

Taiwan

THE HEART OF ASIA



101 年國家風景區遊客調查報告

第一部分：遊客問卷調查

2012 Survey of National Scenic Area

委託機構：交通部觀光局

執行機構：蓋洛普徵信股份有限公司

Gallup Market Research Corp., Taiwan

日期：中華民國 102 年 8 月

目 錄

內 容	頁 數
目 錄	I
表 目 錄	III
圖 目 錄	VI
交叉分析統計表目錄	VIII
摘要	摘要-1
Abstract	摘要-8
第壹章 緒論	1
第一節 調查目的	1
第二節 調查範圍	1
第三節 調查項目	1
第貳章 研究方法	3
第一節 調查對象	3
第二節 調查方法與地點	3
第三節 抽樣設計	4
第四節 調查時間	8
第五節 資料檢核控制	9
第六節 調查結果檢定及分析方式	9
第七節 有效樣本特徵說明	14
第參章 國家風景區整體調查結果分析	18
第一節 旅遊決策	18
第二節 遊憩行為	29
第三節 旅遊活動偏好與滿意度	34
第四節 消費行為	51

第肆章 各型態國家風景區遊客調查結果分析	56
第一節 海型國家風景區	56
第二節 山型國家風景區	64
第三節 綜合型國家風景區	72
第四節 島型國家風景區	79
第五節 各型態國家風景區綜合比較	86
第伍章 各國家風景區調查結果分析	92
第一節 東北角暨宜蘭海岸國家風景區	93
第二節 東部海岸國家風景區	102
第三節 澎湖國家風景區	112
第四節 大鵬灣國家風景區	121
第五節 花東縱谷國家風景區	130
第六節 馬祖國家風景區	139
第七節 日月潭國家風景區	147
第八節 參山國家風景區	156
第九節 阿里山國家風景區	166
第十節 茂林國家風景區	183
第十一節 北海岸及觀音山國家風景區	192
第十二節 雲嘉南濱海國家風景區	201
第十三節 西拉雅國家風景區	210
第陸章 結論與建議	219
附錄一 101 年國家風景區樣本配置	附錄 1-1
附錄二 調查問卷	附錄 2-1
附錄三 受訪者建議之意見或不滿意原因	附錄 3-1
附錄四 交叉分析統計表	附錄 4-1

表 目 錄

表 2-1	面訪調查執行遊憩景點清單	4
表 2-2	十三處國家風景區、各遊憩景點 101 年成功訪問有效樣本數配置表	5
表 2-3	十三處國家風景區加權值表	10
表 2-4	加權後有效樣本特徵描述(n=9,562)	14
表 2-5	101 年國家風景區加權後受訪遊客樣本特徵與臺灣地區 12 歲以上人口結構	15
表 2-6	13 處國家風景區受訪遊客居住地區比例	16
表 2-7	13 處國家風景區受訪外籍遊客國籍比例與來臺觀光旅客國籍比例	17
表 3-1	旅遊方式 -- 依性別分	19
表 3-2	旅遊資訊來源 -- 依性別分	20
表 3-2.1	上網查詢旅遊資訊的工具-- 依性別分	22
表 3-3	到國家風景區主要利用的交通工具 -- 依性別分	23
表 3-3.1	到國家風景區利用的交通工具(統合主要及次要交通工具) -- 依性別分	24
表 3-4	國家風景區內各景點旅遊利用的交通工具 -- 依性別分	25
表 3-5	選擇此景點旅遊的主要原因 -- 依性別分	27
表 3-6	旅遊同伴 -- 依性別分	28
表 3-7	國家風景區以外的景點之遊玩情形 -- 依性別分	29
表 3-8	在國家風景區內的旅遊天數 -- 依性別分	30
表 3-9	國家風景區內的住宿方式-- 依性別分	32
表 3-10	到國家風景區的重遊意願 -- 依性別分	32
表 3-11	不願意重遊國家風景區的原因 -- 依性別分	34
表 3-12	自然賞景活動中喜歡的活動項目 -- 依性別分	37
表 3-13	文化體驗活動中喜歡的活動項目 -- 依性別分	38
表 3-14	運動型活動中喜歡的活動項目-- 依性別分	40
表 3-15	遊樂園活動中喜歡的活動項目 -- 依性別分	41
表 3-16	其他休閒活動中喜歡的活動項目 -- 依性別分	42

表 3-17-1	國家風景區各項服務滿意比例	46
表 3-17-2	國家風景區各項服務滿意比例(扣除無此項目或無此經驗者)	46
表 3-18	受訪遊客對各國家風景區內服務人員之服務態度滿意比例 -- 依有無索取資訊及旅遊的方式分	47
表 3-19	到訪次數 -- 依性別分	48
表 3-20	距離上次到訪時間 -- 依性別分	49
表 3-21	與上次到訪經驗比較 -- 依性別分	50
表 3-22	「與上次到訪經驗比較」與「距離上次到訪時間」之交叉分析	51
表 3-23	透過網路訂購相關旅遊產品情形 -- 依性別分	52
表 3-24	網路訂購相關旅遊產品項目 -- 依性別分	53
表 3-25	旅遊預計消費金額 -- 依性別分	54
表 3-26	國家風景區內消費合理性情形 -- 依性別分	55
表 4-1-1	海型國家風景區各項服務滿意比例	61
表 4-1-2	海型國家風景區各項服務滿意比例(扣除無此項目或無此經驗者)	61
表 4-2-1	山型國家風景區各項服務滿意比例	69
表 4-2-2	山型國家風景區各項服務滿意比例(扣除無此項目或無此經驗者)	69
表 4-3-1	綜合型國家風景區各項服務滿意比例	76
表 4-3-2	綜合型國家風景區各項服務滿意比例(扣除無此項目或無此經驗者)	77
表 4-4-1	島型國家風景區各項服務滿意比例	83
表 4-4-2	島型國家風景區各項服務滿意比例(扣除無此項目或無此經驗者)	83
表 5-1-1	東北角暨宜蘭海岸國家風景區各項服務滿意比例	99
表 5-1-2	東北角暨宜蘭海岸國家風景區各項服務滿意比例(扣除無此項目或無此經驗者)	99
表 5-2-1	東部海岸國家風景區各項服務滿意比例	108
表 5-2-2	東部海岸國家風景區各項服務滿意比例(扣除無此項目或無此經驗者)	108
表 5-2-3	東部海岸國家風景區國際觀光客各項服務滿意比例(扣除無此項目或無此經驗)	109
表 5-3-1	澎湖國家風景區各項服務滿意比例	118
表 5-3-2	澎湖國家風景區各項服務滿意比例(扣除無此項目或無此經驗者)	118
表 5-4-1	大鵬灣國家風景區各項服務滿意比例	127

表 5-4-2	大鵬灣國家風景區各項服務滿意比例(扣除無此項目或無此經驗者).....	127
表 5-5-1	花東縱谷國家風景區各項服務滿意比例.....	136
表 5-5-2	花東縱谷國家風景區各項服務滿意比例(扣除無此項目或無此經驗者).....	136
表 5-6-1	馬祖國家風景區各項服務滿意比例.....	144
表 5-6-2	馬祖國家風景區各項服務滿意比例(扣除無此項目或無此經驗者).....	144
表 5-7-1	日月潭國家風景區各項服務滿意比例.....	153
表 5-7-2	日月潭國家風景區各項服務滿意比例(扣除無此項目或無此經驗者).....	153
表 5-8-1	參山國家風景區各項服務滿意比例.....	162
表 5-8-2	參山國家風景區各項服務滿意比例(扣除無此項目或無此經驗者).....	163
表 5-9-1	阿里山國家風景區各項服務滿意比例.....	172
表 5-9-2	阿里山國家風景區各項服務滿意比例 (扣除無此項目或無此經驗者).....	172
表 5-9-3	阿里山森林遊樂區遊客各項服務滿意比例.....	180
表 5-9-4	阿里山森林遊樂區遊客各項服務滿意比例(扣除無此項目或無此經驗者).....	180
表 5-10-1	茂林國家風景區各項服務滿意比例.....	189
表 5-10-2	茂林國家風景區各項服務滿意比例(扣除無此項目或無此經驗者).....	189
表 5-11-1	北海岸及觀音山國家風景區各項服務滿意比例.....	198
表 5-11-2	北海岸及觀音山國家風景區各項服務滿意比例(扣除無此項目或無此經驗者).....	198
表 5-12-1	雲嘉南濱海國家風景區各項服務滿意比例.....	207
表 5-12-2	雲嘉南濱海國家風景區各項服務滿意比例(扣除無此項目或無此經驗者).....	207
表 5-13-1	西拉雅國家風景區各項服務滿意比例.....	216
表 5-13-2	西拉雅國家風景區各項服務滿意比例(扣除無此項目或無此經驗者).....	216
表 6-1	101 年與 100 年各國家風景區遊客對各服務項目滿意比例比較.....	225

圖目錄

圖 2-1 執行面訪調查流程圖	8
圖 3-1 旅遊活動偏好情形	35
圖 3-2 整體服務滿意度之評價	44
圖 3-3 國家風景區各項服務滿意比例之優弱勢分析	47
圖 3-4 國家風景區內平均消費情況	54
圖 4-1-1 海型國家風景區整體服務滿意度之評價	60
圖 4-1-2 海型國家風景區各項服務滿意比例之優弱勢分析	62
圖 4-2-1 山型國家風景區整體服務滿意度之評價	68
圖 4-2-2 山型國家風景區各項服務滿意比例之優弱勢分析	70
圖 4-3-1 綜合型國家風景區整體服務滿意度之評價	75
圖 4-3-2 綜合型國家風景區各項服務滿意比例之優弱勢分析	77
圖 4-4-1 島型國家風景區整體服務滿意度之評價	82
圖 4-4-2 島型國家風景區各項服務滿意比例之優弱勢分析	84
圖 5-1-1 東北角暨宜蘭海岸國家風景區整體服務滿意度之評價	98
圖 5-1-2 東北角暨宜蘭海岸國家風景區各項服務滿意比例之優弱勢分析	100
圖 5-2-1 東部海岸國家風景區整體服務滿意度之評價	107
圖 5-2-2 東部海岸國家風景區各項服務滿意比例之優弱勢分析	109
圖 5-3-1 澎湖國家風景區整體服務滿意度之評價	117
圖 5-3-2 澎湖國家風景區各項服務滿意比例之優弱勢分析	119
圖 5-4-1 大鵬灣國家風景區整體服務滿意度之評價	126
圖 5-4-2 大鵬灣國家風景區各項服務滿意比例之優弱勢分析	128
圖 5-5-1 花東縱谷國家風景區整體服務滿意度之評價	135

圖 5-5-2	花東縱谷國家風景區各項服務滿意比例之優弱勢分析	137
圖 5-6-1	馬祖國家風景區整體服務滿意度之評價	143
圖 5-6-2	馬祖國家風景區各項服務滿意比例之優弱勢分析	145
圖 5-7-1	日月潭國家風景區整體服務滿意度之評價	152
圖 5-7-2	日月潭國家風景區各項服務滿意比例之優弱勢分析	154
圖 5-8-1	參山國家風景區整體服務滿意度之評價	161
圖 5-8-2	參山國家風景區各項服務滿意比例之優弱勢分析	164
圖 5-9-1	阿里山國家風景區整體服務滿意度之評價	171
圖 5-9-2	阿里山國家風景區各項服務滿意比例之優弱勢分析	173
圖 5-9-3	阿里山國家風景區整體服務滿意度之評價－阿里山森林遊樂區遊客	179
圖 5-9-4	阿里山國家風景區各項服務滿意比例之優弱勢分析－阿里山森林遊樂區遊客 ..	181
圖 5-10-1	茂林國家風景區整體服務滿意度之評價	188
圖 5-10-2	茂林國家風景區各項服務滿意比例之優弱勢分析	190
圖 5-11-1	北海岸及觀音山國家風景區整體服務滿意度之評價	197
圖 5-11-2	北海岸及觀音山國家風景區各項服務滿意比例之優弱勢分析	199
圖 5-12-1	雲嘉南濱海國家風景區整體服務滿意度之評價	206
圖 5-12-2	雲嘉南濱海國家風景區各項服務滿意比例之優弱勢分析	208
圖 5-13-1	西拉雅國家風景區整體服務滿意度之評價	215
圖 5-13-2	西拉雅國家風景區各項服務滿意比例之優弱勢分析	217

交叉分析統計表目錄

整體

附表4-1-A1	國家風景區遊客的旅遊方式	附錄4-1-1
附表4-1-A2	選擇到國家風景區或目前所在這個景點旅遊的相關資訊來源(可複選)	附錄4-1-3
附表4-1-A2.1	上網查詢這次旅遊相關資訊使用的工具(可複選)	附錄4-1-5
附表4-1-A3.1	從出發地到國家風景區或目前所在景點旅遊主要利用的交通工具	附錄4-1-7
附表4-1-A3.2	從出發地到國家風景區或目前所在景點旅遊次要利用的交通工具	附錄4-1-11
附表4-1-A3.3	從出發地到國家風景區或目前所在景點旅遊再次要利用的交通工具	附錄4-1-15
附表4-1-A3.4	國家風景區內各景點間主要交通工具	附錄4-1-19
附表4-1-A3	從出發地到國家風景區或目前所在景點旅遊會利用的交通工具(最多可選3項)	附錄4-1-23
附表4-1-A4.1	選擇到國家風景區或目前所在這個景點旅遊的主要原因	附錄4-1-27
附表4-1-A4.2	選擇到國家風景區或目前所在這個景點旅遊的次要原因	附錄4-1-31
附表4-1-A4.3	選擇到國家風景區或目前所在這個景點旅遊的再次要原因	附錄4-1-35
附表4-1-A4	選擇國家風景區或目前所在這個景點旅遊的原因(最多可選3項)	附錄4-1-39
附表4-1-A5	國家風景區旅遊的同伴(可複選)	附錄4-1-43
附表4-1-B2	會不會到國家風景區以外的景點遊玩	附錄4-1-45
附表4-1-B3	在國家風景區內旅遊天數	附錄4-1-47
附表4-1-B3.1	國家風景區旅遊的主要住宿方式(可複選)	附錄4-1-49
附表4-1-B4	重遊國家風景區或目前所在這個景點的意願	附錄4-1-51
附表4-1-B4.1	不願意重遊國家風景區或目前所在這個景點的原因(可複選)	附錄4-1-53
附表4-1-C1	國家風景區內喜歡的活動(可複選)	附錄4-1-55
附表4-1-C1.1	國家風景區內喜歡的自然賞景活動項目(可複選)	附錄4-1-57
附表4-1-C1.2	國家風景區內喜歡的文化體驗活動項目(可複選)	附錄4-1-59
附表4-1-C1.3	國家風景區內喜歡的運動型活動項目(可複選)	附錄4-1-63
附表4-1-C1.4	國家風景區內喜歡的遊樂園活動項目(可複選)	附錄4-1-67
附表4-1-C1.5	國家風景區內喜歡的其他休閒活動項目(可複選)	附錄4-1-69
附表4-1-C2.1	對國家風景區內服務人員之服務態度滿意度	附錄4-1-71
附表4-1-C2.2	對國家風景區內服務設施滿意度	附錄4-1-73
附表4-1-C2.3	對國家風景區內空間設計滿意度	附錄4-1-75
附表4-1-C2.4	對國家風景區內引導指標或動線安排滿意度	附錄4-1-77
附表4-1-C2.5	對國家風景區內環境美化綠化滿意度	附錄4-1-79
附表4-1-C2.6	對國家風景區內環境整潔滿意度	附錄4-1-81
附表4-1-C2.7	對國家風景區內停車位數量滿意度	附錄4-1-83
附表4-1-C2.8	對國家風景區內廁所清潔程度滿意度	附錄4-1-85
附表4-1-C2.9	對國家風景區內提供之旅遊資訊服務滿意度	附錄4-1-87
附表4-1-C2.10	對國家風景區內辦理的活動滿意度	附錄4-1-89
附表4-1-C2.11	對國家風景區內整體滿意度	附錄4-1-91
附表4-1-C3	到訪國家風景區的次數	附錄4-1-93
附表4-1-C3.1	距離上次到訪國家風景區的時間	附錄4-1-95
附表4-1-C3.2	與上次到訪國家風景區服務品質的比較	附錄4-1-97
附表4-1-C4	對國家風景區整體服務滿意度評價	附錄4-1-99
附表4-1-D1	到國家風景區之前，透過網站購買旅遊產品情形	附錄4-1-101
附表4-1-D1.1	到國家風景區之前，透過網站購買旅遊產品項目	附錄4-1-103
附表4-1-D2	到國家風景區總花費	附錄4-1-105
附表4-1-D3	到國家風景區內各項花費是否合理	附錄4-1-107

海型國家風景區

附表4-2-A1	海型國家風景區遊客的旅遊方式	附錄4-2-1
附表4-2-A2	選擇到海型國家風景區或目前所在這個景點旅遊的相關資訊來源(可複選)	附錄4-2-2
附表4-2-A2.1	上網查詢這次旅遊相關資訊使用的工具(可複選)	附錄4-2-3
附表4-2-A3.1	從出發地到海型國家風景區或目前所在景點旅遊主要利用的交通工具	附錄4-2-4
附表4-2-A3.2	從出發地到海型國家風景區或目前所在景點旅遊次要利用的交通工具	附錄4-2-6
附表4-2-A3.3	從出發地到海型國家風景區或目前所在景點旅遊再次要利用的交通工具	附錄4-2-8
附表4-2-A3.4	海型國家風景區內各景點間主要交通工具	附錄4-2-10
附表4-2-A3	從出發地到海型國家風景區或目前所在景點旅遊會利用的交通工具(最多可選3項)	附錄4-2-12
附表4-2-A4.1	選擇到海型國家風景區或目前所在這個景點旅遊的主要原因	附錄4-2-14
附表4-2-A4.2	選擇到海型國家風景區或目前所在這個景點旅遊的次要原因	附錄4-2-16
附表4-2-A4.3	選擇到海型國家風景區或目前所在這個景點旅遊的再次要原因	附錄4-2-18
附表4-2-A4	選擇到海型國家風景區旅遊的原因(最多可選3項)	附錄4-2-20
附表4-2-A5	海型國家風景區旅遊的同伴(可複選)	附錄4-2-22
附表4-2-B2	會不會到海型國家風景區以外的景點遊玩	附錄4-2-23
附表4-2-B3	在海型國家風景區內旅遊天數	附錄4-2-24
附表4-2-B3.1	海型國家風景區旅遊的主要住宿方式(可複選)	附錄4-2-25
附表4-2-B4	重遊海型國家風景區或目前所在這個景點的意願	附錄4-2-26
附表4-2-B4.1	不願意重遊海型國家風景區或目前所在這個景點的原因(可複選)	附錄4-2-27
附表4-2-C1	海型國家風景區內喜歡的活動(可複選)	附錄4-2-28
附表4-2-C1.1	海型國家風景區內喜歡的自然賞景活動項目(可複選)	附錄4-2-29
附表4-2-C1.2	海型國家風景區內喜歡的文化體驗活動項目(可複選)	附錄4-2-30
附表4-2-C1.3	海型國家風景區內喜歡的運動型活動項目(可複選)	附錄4-2-32
附表4-2-C1.4	海型國家風景區內喜歡的遊樂園活動項目(可複選)	附錄4-2-34
附表4-2-C1.5	海型國家風景區內喜歡的其他休閒活動項目(可複選)	附錄4-2-35
附表4-2-C2.1	對海型國家風景區內服務人員之服務態度滿意度	附錄4-2-36
附表4-2-C2.2	對海型國家風景區內服務設施滿意度	附錄4-2-37
附表4-2-C2.3	對海型國家風景區內空間設計滿意度	附錄4-2-38
附表4-2-C2.4	對海型國家風景區內引導指標或動線安排滿意度	附錄4-2-39
附表4-2-C2.5	對海型國家風景區內環境美化綠化滿意度	附錄4-2-40
附表4-2-C2.6	對海型國家風景區內環境整潔滿意度	附錄4-2-41
附表4-2-C2.7	對海型國家風景區內停車位數量滿意度	附錄4-2-42
附表4-2-C2.8	對海型國家風景區內廁所清潔程度滿意度	附錄4-2-43
附表4-2-C2.9	對海型國家風景區內提供之旅遊資訊服務滿意度	附錄4-2-44
附表4-2-C2.10	對海型國家風景區內辦理的活動滿意度	附錄4-2-45
附表4-2-C2.11	對海型國家風景區內整體滿意度	附錄4-2-46
附表4-2-C3	到訪海型國家風景區的次數	附錄4-2-47
附表4-2-C3.1	距離上次到訪海型國家風景區的時間	附錄4-2-48
附表4-2-C3.2	與上次到訪海型國家風景區服務品質的比較	附錄4-2-49
附表4-2-C4	對海型國家風景區整體服務滿意度評價	附錄4-2-50
附表4-2-D1	到海型國家風景區之前，透過網站購買旅遊產品情形	附錄4-2-51
附表4-2-D1.1	到海型國家風景區之前，透過網站購買旅遊產品項目	附錄4-2-52
附表4-2-D2	到海型國家風景區總花費	附錄4-2-53
附表4-2-D3	到海型國家風景區內各項花費是否合理	附錄4-2-54

山型國家風景區

附表4-3-A1	山型國家風景區遊客的旅遊方式	附錄 4-3-1
附表4-3-A2	選擇到山型國家風景區或目前所在這個景點旅遊的相關資訊來源(可複選)	附錄 4-3-2
附表4-3-A2.1	上網查詢這次旅遊相關資訊使用的工具(可複選)	附錄 4-3-3
附表4-3-A3.1	從出發地到山型國家風景區或目前所在景點旅遊主要利用的交通工具	附錄 4-3-4
附表4-3-A3.2	從出發地到山型國家風景區或目前所在景點旅遊次要利用的交通工具	附錄 4-3-6
附表4-3-A3.3	從出發地到山型國家風景區或目前所在景點旅遊再次要利用的交通工具	附錄 4-3-8
附表4-3-A3.4	山型國家風景區內各景點間主要交通工具	附錄 4-3-10
附表4-3-A3	從出發地到山型國家風景區或目前所在景點旅遊會利用的交通工具(最多可選3項)	附錄 4-3-12
附表4-3-A4.1	選擇到山型國家風景區或目前所在這個景點旅遊的主要原因	附錄 4-3-14
附表4-3-A4.2	選擇到山型國家風景區或目前所在這個景點旅遊的次要原因	附錄 4-3-16
附表4-3-A4.3	選擇到山型國家風景區或目前所在這個景點旅遊的再次要原因	附錄 4-3-18
附表4-3-A4	選擇到山型國家風景區旅遊的原因(最多可選3項)	附錄 4-3-20
附表4-3-A5	山型國家風景區旅遊的同伴(可複選)	附錄 4-3-22
附表4-3-B2	會不會到山型國家風景區以外的景點遊玩	附錄 4-3-23
附表4-3-B3	在山型國家風景區內旅遊天數	附錄 4-3-24
附表4-3-B3.1	山型國家風景區旅遊的主要住宿方式(可複選)	附錄 4-3-25
附表4-3-B4	重遊山型國家風景區或目前所在這個景點的意願	附錄 4-3-26
附表4-3-B4.1	不願意重遊山型國家風景區或目前所在這個景點的原因(可複選)	附錄 4-3-27
附表4-3-C1	山型國家風景區內喜歡的活動(可複選)	附錄 4-3-28
附表4-3-C1.1	山型國家風景區內喜歡的自然賞景活動項目(可複選)	附錄 4-3-29
附表4-3-C1.2	山型國家風景區內喜歡的文化體驗活動項目(可複選)	附錄 4-3-30
附表4-3-C1.3	山型國家風景區內喜歡的運動型活動項目(可複選)	附錄 4-3-32
附表4-3-C1.4	山型國家風景區內喜歡的遊樂園活動項目(可複選)	附錄 4-3-34
附表4-3-C1.5	山型國家風景區內喜歡的其他休閒活動項目(可複選)	附錄 4-3-35
附表4-3-C2.1	對山型國家風景區內服務人員之服務態度滿意度	附錄 4-3-36
附表4-3-C2.2	對山型國家風景區內服務設施滿意度	附錄 4-3-37
附表4-3-C2.3	對山型國家風景區內空間設計滿意度	附錄 4-3-38
附表4-3-C2.4	對山型國家風景區內引導指標或動線安排滿意度	附錄 4-3-39
附表4-3-C2.5	對山型國家風景區內環境美化綠化滿意度	附錄 4-3-40
附表4-3-C2.6	對山型國家風景區內環境整潔滿意度	附錄 4-3-41
附表4-3-C2.7	對山型國家風景區內停車位數量滿意度	附錄 4-3-42
附表4-3-C2.8	對山型國家風景區內廁所清潔程度滿意度	附錄 4-3-43
附表4-3-C2.9	對山型國家風景區內提供之旅遊資訊服務滿意度	附錄 4-3-44
附表4-3-C2.10	對山型國家風景區內辦理的活動滿意度	附錄 4-3-45
附表4-3-C2.11	對山型國家風景區內整體滿意度	附錄 4-3-46
附表4-3-C3	到訪山型國家風景區的次數	附錄 4-3-47
附表4-3-C3.1	距離上次到訪山型國家風景區的時間	附錄 4-3-48
附表4-3-C3.2	與上次到訪山型國家風景區服務品質的比較	附錄 4-3-49
附表4-3-C4	對山型國家風景區整體服務滿意度評價	附錄 4-3-50
附表4-3-D1	到山型國家風景區之前，透過網站購買旅遊產品情形	附錄 4-3-51
附表4-3-D1.1	到山型國家風景區之前，透過網站購買旅遊產品項目	附錄 4-3-52
附表4-3-D2	到山型國家風景區總花費	附錄 4-3-53
附表4-3-D3	到山型國家風景區內各項花費是否合理	附錄 4-3-54

綜合型國家風景區

附表4-4-A1	綜合型國家風景區遊客的旅遊方式	附錄 4-4-1
附表4-4-A2	選擇到綜合型國家風景區或目前所在這個景點旅遊的相關資訊來源(可複選)	附錄 4-4-2
附表4-4-A2.1	上網查詢這次旅遊相關資訊使用的工具(可複選)	附錄 4-4-3
附表4-4-A3.1	從出發地到綜合型國家風景區或目前所在景點旅遊主要利用的交通工具	附錄 4-4-4
附表4-4-A3.2	從出發地到綜合型國家風景區或目前所在景點旅遊次要利用的交通工具	附錄 4-4-6
附表4-4-A3.3	從出發地到綜合型國家風景區或目前所在景點旅遊再次要利用的交通工具	附錄 4-4-8
附表4-4-A3.4	綜合型國家風景區內各景點間主要交通工具	附錄 4-4-10
附表4-4-A3	從出發地到綜合型國家風景區或目前所在景點旅遊會利用的交通工具(最多可選3項)	附錄 4-4-12
附表4-4-A4.1	選擇到綜合型國家風景區或目前所在這個景點旅遊的主要原因	附錄 4-4-14
附表4-4-A4.2	選擇到綜合型國家風景區或目前所在這個景點旅遊的次要原因	附錄 4-4-16
附表4-4-A4.3	選擇到綜合型國家風景區或目前所在這個景點旅遊的再次要原因	附錄 4-4-18
附表4-4-A4	選擇到綜合型國家風景區旅遊的原因(最多可選3項)	附錄 4-4-20
附表4-4-A5	綜合型國家風景區旅遊的同伴(可複選)	附錄 4-4-22
附表4-4-B2	會不會到綜合型國家風景區以外的景點遊玩情形	附錄 4-4-23
附表4-4-B3	在綜合型國家風景區內旅遊天數	附錄 4-4-24
附表4-4-B3.1	綜合型國家風景區旅遊的主要住宿方式(可複選)	附錄 4-4-25
附表4-4-B4	重遊綜合型國家風景區或目前所在這個景點的意願	附錄 4-4-26
附表4-4-B4.1	不願意重遊綜合型國家風景區或目前所在這個景點的原因(可複選)	附錄 4-4-27
附表4-4-C1	綜合型國家風景區內喜歡的活動(可複選)	附錄 4-4-28
附表4-4-C1.1	綜合型國家風景區內喜歡的自然賞景活動項目(可複選)	附錄 4-4-29
附表4-4-C1.2	綜合型國家風景區內喜歡的文化體驗活動項目(可複選)	附錄 4-4-30
附表4-4-C1.3	綜合型國家風景區內喜歡的運動型活動項目(可複選)	附錄 4-4-32
附表4-4-C1.4	綜合型國家風景區內喜歡的遊樂園活動項目(可複選)	附錄 4-4-34
附表4-4-C1.5	綜合型國家風景區內喜歡的其他休閒活動項目(可複選)	附錄 4-4-35
附表4-4-C2.1	對綜合型國家風景區內服務人員之服務態度滿意度	附錄 4-4-36
附表4-4-C2.2	對綜合型國家風景區內服務設施滿意度	附錄 4-4-37
附表4-4-C2.3	對綜合型國家風景區內空間設計滿意度	附錄 4-4-38
附表4-4-C2.4	對綜合型國家風景區內引導指標或動線安排滿意度	附錄 4-4-39
附表4-4-C2.5	對綜合型國家風景區內環境美化綠化滿意度	附錄 4-4-40
附表4-4-C2.6	對綜合型國家風景區內環境整潔滿意度	附錄 4-4-41
附表4-4-C2.7	對綜合型國家風景區內停車位數量滿意度	附錄 4-4-42
附表4-4-C2.8	對綜合型國家風景區內廁所清潔程度滿意度	附錄 4-4-43
附表4-4-C2.9	對綜合型國家風景區內提供之旅遊資訊服務滿意度	附錄 4-4-44
附表4-4-C2.10	對綜合型國家風景區內辦理的活動滿意度	附錄 4-4-45
附表4-4-C2.11	對綜合型國家風景區內整體滿意度	附錄 4-4-46
附表4-4-C3	到訪綜合型國家風景區的次數	附錄 4-4-47
附表4-4-C3.1	距離上次到訪綜合型國家風景區的時間	附錄 4-4-48
附表4-4-C3.2	與上次到訪綜合型國家風景區服務品質的比較	附錄 4-4-49
附表4-4-C4	對綜合型國家風景區整體服務滿意度評價	附錄 4-4-50
附表4-4-D1	到綜合型國家風景區之前，透過網站購買旅遊產品情形	附錄 4-4-51
附表4-4-D1.1	到綜合型國家風景區之前，透過網站購買旅遊產品項目	附錄 4-4-52
附表4-4-D2	到綜合型國家風景區總花費	附錄 4-4-53
附表4-4-D3	到綜合型國家風景區內各項花費是否合理	附錄 4-4-54

島型國家風景區

附表4-5-A1	島型國家風景區遊客的旅遊方式	附錄4-5-1
附表4-5-A2	選擇到島型國家風景區或目前所在這個景點旅遊的相關資訊來源(可複選)	附錄4-5-2
附表4-5-A2.1	上網查詢這次旅遊相關資訊使用的工具(可複選)	附錄4-5-3
附表4-5-A3.1	從出發地到島型國家風景區或目前所在景點旅遊主要利用的交通工具	附錄4-5-4
附表4-5-A3.2	從出發地到島型國家風景區或目前所在景點旅遊次要利用的交通工具	附錄4-5-6
附表4-5-A3.3	從出發地到島型國家風景區或目前所在景點旅遊再次要利用的交通工具	附錄4-5-8
附表4-5-A3.4	島型國家風景區內各景點間主要交通工具	附錄4-5-10
附表4-5-A3	從出發地到島型國家風景區或目前所在景點旅遊會利用的交通工具(最多可選3項)	附錄4-5-12
附表4-5-A4.1	選擇到島型國家風景區或目前所在這個景點旅遊的主要原因	附錄4-5-14
附表4-5-A4.2	選擇到島型國家風景區或目前所在這個景點旅遊的次要原因	附錄4-5-16
附表4-5-A4.3	選擇到島型國家風景區或目前所在這個景點旅遊的再次要原因	附錄4-5-18
附表4-5-A4	選擇到島型國家風景區旅遊的原因(最多可選3項)	附錄4-5-20
附表4-5-A5	島型國家風景區旅遊的同伴(可複選)	附錄4-5-22
附表4-5-B2	會不會到島型國家風景區以外的景點遊玩	附錄4-5-23
附表4-5-B3	在島型國家風景區內旅遊天數	附錄4-5-24
附表4-5-B3.1	島型國家風景區旅遊的主要住宿方式(可複選)	附錄4-5-25
附表4-5-B4	重遊島型國家風景區或目前所在這個景點的意願	附錄4-5-26
附表4-5-B4.1	不願意重遊島型國家風景區或目前所在這個景點的原因(可複選)	附錄4-5-27
附表4-5-C1	島型國家風景區內喜歡的活動(可複選)	附錄4-5-28
附表4-5-C1.1	島型國家風景區內喜歡的自然賞景活動項目(可複選)	附錄4-5-29
附表4-5-C1.2	島型國家風景區內喜歡的文化體驗活動項目(可複選)	附錄4-5-30
附表4-5-C1.3	島型國家風景區內喜歡的運動型活動項目(可複選)	附錄4-5-32
附表4-5-C1.4	島型國家風景區內喜歡的遊樂園活動項目(可複選)	附錄4-5-33
附表4-5-C1.5	島型國家風景區內喜歡的其他休閒活動項目(可複選)	附錄4-5-34
附表4-5-C2.1	對島型國家風景區內服務人員之服務態度滿意度	附錄4-5-35
附表4-5-C2.2	對島型國家風景區內服務設施滿意度	附錄4-5-36
附表4-5-C2.3	對島型國家風景區內空間設計滿意度	附錄4-5-37
附表4-5-C2.4	對島型國家風景區內引導指標或動線安排滿意度	附錄4-5-38
附表4-5-C2.5	對島型國家風景區內環境美化綠化滿意度	附錄4-5-39
附表4-5-C2.6	對島型國家風景區內環境整潔滿意度	附錄4-5-40
附表4-5-C2.7	對島型國家風景區內停車位數量滿意度	附錄4-5-41
附表4-5-C2.8	對島型國家風景區內廁所清潔程度滿意度	附錄4-5-42
附表4-5-C2.9	對島型國家風景區內提供之旅遊資訊服務滿意度	附錄4-5-43
附表4-5-C2.10	對島型國家風景區內辦理的活動滿意度	附錄4-5-44
附表4-5-C2.11	對島型國家風景區內整體滿意度	附錄4-5-45
附表4-5-C3	到訪島型國家風景區的次數	附錄4-5-46
附表4-5-C3.1	距離上次到訪島型國家風景區的時間	附錄4-5-47
附表4-5-C3.2	與上次到訪島型國家風景區服務品質的比較	附錄4-5-48
附表4-5-C4	對島型國家風景區整體服務滿意度評價	附錄4-5-49
附表4-5-D1	到島型國家風景區之前，透過網站購買旅遊產品情形	附錄4-5-50
附表4-5-D1.1	到島型國家風景區之前，透過網站購買旅遊產品項目(可複選)	附錄4-5-51
附表4-5-D2	到島型國家風景區總花費	附錄4-5-52
附表4-5-D3	到島型國家風景區內各項花費是否合理	附錄4-5-53

東北角暨宜蘭海岸國家風景區

附表4-6-A1	東北角暨宜蘭海岸國家風景區遊客的旅遊方式	附錄 4-6-1
附表4-6-A2	選擇到東北角暨宜蘭海岸國家風景區或目前所在這個景點旅遊的相關資訊來源(可複選)	附錄 4-6-2
附表4-6-A2.1	上網查詢這次旅遊相關資訊使用的工具(可複選)	附錄 4-6-3
附表4-6-A3.1	從出發地到東北角暨宜蘭海岸國家風景區或目前所在景點旅遊主要利用的交通工具	附錄 4-6-4
附表4-6-A3.2	從出發地到東北角暨宜蘭海岸國家風景區或目前所在景點旅遊次要利用的交通工具	附錄 4-6-6
附表4-6-A3.3	從出發地到東北角暨宜蘭海岸國家風景區或目前所在景點旅遊再次要利用的交通工具	附錄 4-6-8
附表4-6-A3.4	東北角暨宜蘭海岸國家風景區內各景點間主要交通工具	附錄 4-6-9
附表4-6-A3	從出發地到東北角暨宜蘭海岸國家風景區或目前所在景點旅遊會利用的交通工具(最多可選3項)	附錄 4-6-11
附表4-6-A4.1	選擇到東北角暨宜蘭海岸國家風景區或目前所在這個景點旅遊的主要原因	附錄 4-6-13
附表4-6-A4.2	選擇到東北角暨宜蘭海岸國家風景區或目前所在這個景點旅遊的次要原因	附錄 4-6-15
附表4-6-A4.3	選擇到東北角暨宜蘭海岸國家風景區或目前所在這個景點旅遊的再次要原因	附錄 4-6-17
附表4-6-A4	選擇到東北角暨宜蘭海岸國家風景區旅遊的原因(最多可選3項)	附錄 4-6-19
附表4-6-A5	東北角暨宜蘭海岸國家風景區旅遊的同伴(可複選)	附錄 4-6-21
附表4-6-B2	會不會到東北角暨宜蘭海岸國家風景區以外的景點遊玩	附錄 4-6-22
附表4-6-B3	在東北角暨宜蘭海岸國家風景區內旅遊天數	附錄 4-6-23
附表4-6-B3.1	東北角暨宜蘭海岸國家風景區旅遊的主要住宿方式(可複選)	附錄 4-6-24
附表4-6-B4	重遊東北角暨宜蘭海岸國家風景區或目前所在這個景點的意願	附錄 4-6-25
附表4-6-B4.1	不願意重遊東北角暨宜蘭海岸國家風景區或目前所在這個景點的原因(可複選)	附錄 4-6-26
附表4-6-C1	東北角暨宜蘭海岸國家風景區內喜歡的活動(可複選)	附錄 4-6-27
附表4-6-C1.1	東北角暨宜蘭海岸國家風景區內喜歡的自然賞景活動項目(可複選)	附錄 4-6-28
附表4-6-C1.2	東北角暨宜蘭海岸國家風景區內喜歡的文化體驗活動項目(可複選)	附錄 4-6-29
附表4-6-C1.3	東北角暨宜蘭海岸國家風景區內喜歡的運動型活動項目(可複選)	附錄 4-6-31
附表4-6-C1.4	東北角暨宜蘭海岸國家風景區內喜歡的遊樂園活動項目(可複選)	附錄 4-6-33
附表4-6-C1.5	東北角暨宜蘭海岸國家風景區內喜歡的其他休閒活動項目(可複選)	附錄 4-6-34
附表4-6-C2.1	對東北角暨宜蘭海岸國家風景區內服務人員之服務態度滿意度	附錄 4-6-35
附表4-6-C2.2	對東北角暨宜蘭海岸國家風景區內服務設施滿意度	附錄 4-6-36
附表4-6-C2.3	對東北角暨宜蘭海岸國家風景區內空間設計滿意度	附錄 4-6-37
附表4-6-C2.4	對東北角暨宜蘭海岸國家風景區內引導指標或動線安排滿意度	附錄 4-6-38
附表4-6-C2.5	對東北角暨宜蘭海岸國家風景區內環境美化綠化滿意度	附錄 4-6-39
附表4-6-C2.6	對東北角暨宜蘭海岸國家風景區內環境整潔滿意度	附錄 4-6-40
附表4-6-C2.7	對東北角暨宜蘭海岸國家風景區內停車位數量滿意度	附錄 4-6-41
附表4-6-C2.8	對東北角暨宜蘭海岸國家風景區內廁所清潔程度滿意度	附錄 4-6-42
附表4-6-C2.9	對東北角暨宜蘭海岸國家風景區內提供之旅遊資訊服務滿意度	附錄 4-6-43
附表4-6-C2.10	對東北角暨宜蘭海岸國家風景區內辦理的活動滿意度	附錄 4-6-44
附表4-6-C2.11	對東北角暨宜蘭海岸國家風景區內整體滿意度	附錄 4-6-45
附表4-6-C3	到訪東北角暨宜蘭海岸國家風景區的次數	附錄 4-6-46
附表4-6-C3.1	距離上次到訪東北角暨宜蘭海岸國家風景區的時間	附錄 4-6-47
附表4-6-C3.2	與上次到訪東北角暨宜蘭海岸國家風景區服務品質的比較	附錄 4-6-48
附表4-6-C4	對東北角暨宜蘭海岸國家風景區整體服務滿意度評價	附錄 4-6-49
附表4-6-D1	到東北角暨宜蘭海岸國家風景區之前，透過網站購買旅遊產品情形	附錄 4-6-50
附表4-6-D1.1	到東北角暨宜蘭海岸國家風景區之前，透過網站購買旅遊產品項目	附錄 4-6-51
附表4-6-D2	到東北角暨宜蘭海岸國家風景區總花費	附錄 4-6-52
附表4-6-D3	到東北角暨宜蘭海岸國家風景區內各項花費是否合理	附錄 4-6-53

東部海岸國家風景區

附表4-7-A1	東部海岸國家風景區遊客的旅遊方式	附錄 4-7-1
附表4-7-A2	選擇到東部海岸國家風景區或目前所在這個景點旅遊的相關資訊來源(可複選)	附錄 4-7-2
附表4-7-A2.1	上網查詢這次旅遊相關資訊使用的工具(可複選)	附錄 4-7-3
附表4-7-A3.1	從出發地到東部海岸國家風景區或目前所在景點旅遊主要利用的交通工具	附錄 4-7-4
附表4-7-A3.2	從出發地到東部海岸國家風景區或目前所在景點旅遊次要利用的交通工具	附錄 4-7-6
附表4-7-A3.3	從出發地到東部海岸國家風景區或目前所在景點旅遊再次要利用的交通工具	附錄 4-7-8
附表4-7-A3.4	東部海岸國家風景區內各景點間主要交通工具	附錄 4-7-10
附表4-7-A3	從出發地到東部海岸國家風景區或目前所在景點旅遊會利用的交通工具(最多可選 3 項)	附錄 4-7-12
附表4-7-A4.1	選擇到東部海岸國家風景區或目前所在這個景點旅遊的主要原因	附錄 4-7-14
附表4-7-A4.2	選擇到東部海岸國家風景區或目前所在這個景點旅遊的次要原因	附錄 4-7-16
附表4-7-A4.3	選擇到東部海岸國家風景區或目前所在這個景點旅遊的再次要原因	附錄 4-7-18
附表4-7-A4	選擇到東部海岸國家風景區旅遊的原因(最多可選 3 項)	附錄 4-7-20
附表4-7-A5	東部海岸國家風景區旅遊的同伴(可複選)	附錄 4-7-22
附表4-7-B2	會不會到東部海岸國家風景區以外的景點遊玩	附錄 4-7-23
附表4-7-B3	在東部海岸國家風景區內旅遊天數	附錄 4-7-24
附表4-7-B3.1	東部海岸國家風景區旅遊的主要住宿方式(可複選)	附錄 4-7-25
附表4-7-B4	重遊東部海岸國家風景區或目前所在這個景點的意願	附錄 4-7-26
附表4-7-B4.1	不願意重遊東部海岸國家風景區或目前所在這個景點的原因(可複選)	附錄 4-7-27
附表4-7-C1	東部海岸國家風景區內喜歡的活動(可複選)	附錄 4-7-28
附表4-7-C1.1	東部海岸國家風景區內喜歡的自然賞景活動項目(可複選)	附錄 4-7-29
附表4-7-C1.2	東部海岸國家風景區內喜歡的文化體驗活動項目(可複選)	附錄 4-7-30
附表4-7-C1.3	東部海岸國家風景區內喜歡的運動型活動項目(可複選)	附錄 4-7-32
附表4-7-C1.4	東部海岸國家風景區內喜歡的遊樂園活動項目(可複選)	附錄 4-7-34
附表4-7-C1.5	東部海岸國家風景區內喜歡的其他休閒活動項目(可複選)	附錄 4-7-35
附表4-7-C2.1	對東部海岸國家風景區內服務人員之服務態度滿意度	附錄 4-7-36
附表4-7-C2.2	對東部海岸國家風景區內服務設施滿意度	附錄 4-7-37
附表4-7-C2.3	對東部海岸國家風景區內空間設計滿意度	附錄 4-7-38
附表4-7-C2.4	對東部海岸國家風景區內引導指標或動線安排滿意度	附錄 4-7-39
附表4-7-C2.5	對東部海岸國家風景區內環境美化綠化滿意度	附錄 4-7-40
附表4-7-C2.6	對東部海岸國家風景區內環境整潔滿意度	附錄 4-7-41
附表4-7-C2.7	對東部海岸國家風景區內停車位數量滿意度	附錄 4-7-42
附表4-7-C2.8	對東部海岸國家風景區內廁所清潔程度滿意度	附錄 4-7-43
附表4-7-C2.9	對東部海岸國家風景區內提供之旅遊資訊服務滿意度	附錄 4-7-44
附表4-7-C2.10	對東部海岸國家風景區內辦理的活動滿意度	附錄 4-7-45
附表4-7-C2.11	對東部海岸國家風景區內整體滿意度	附錄 4-7-46
附表4-7-C3	到訪東部海岸國家風景區的次數	附錄 4-7-47
附表4-7-C3.1	距離上次到訪東部海岸國家風景區的時間	附錄 4-7-48
附表4-7-C3.2	與上次到訪東部海岸國家風景區服務品質的比較	附錄 4-7-49
附表4-7-C4	對東部海岸國家風景區整體服務滿意度評價	附錄 4-7-50
附表4-7-D1	到東部海岸國家風景區之前，透過網站購買旅遊產品情形	附錄 4-7-51
附表4-7-D1.1	到東部海岸國家風景區之前，透過網站購買旅遊產品項目	附錄 4-7-52
附表4-7-D2	到東部海岸國家風景區總花費	附錄 4-7-53
附表4-7-D3	到東部海岸國家風景區內各項花費是否合理	附錄 4-7-54

澎湖國家風景區

附表4-8-A1	澎湖國家風景區遊客的旅遊方式	附錄4-8-1
附表4-8-A2	選擇到澎湖國家風景區或目前所在這個景點旅遊的相關資訊來源(可複選)	附錄4-8-2
附表4-8-A2.1	上網查詢這次旅遊相關資訊使用的工具(可複選)	附錄4-8-3
附表4-8-A3.1	從出發地到澎湖國家風景區或目前所在景點旅遊主要利用的交通工具	附錄4-8-4
附表4-8-A3.2	從出發地到澎湖國家風景區或目前所在景點旅遊次要利用的交通工具	附錄4-8-6
附表4-8-A3.3	從出發地到澎湖國家風景區或目前所在景點旅遊再次要利用的交通工具	附錄4-8-8
附表4-8-A3.4	澎湖國家風景區內各景點間主要交通工具	附錄4-8-10
附表4-8-A3	從出發地到澎湖國家風景區或目前所在景點旅遊會利用的交通工具(最多可選3項)	附錄4-8-12
附表4-8-A4.1	選擇到澎湖國家風景區或目前所在這個景點旅遊的主要原因	附錄4-8-14
附表4-8-A4.2	選擇到澎湖國家風景區或目前所在這個景點旅遊的次要原因	附錄4-8-16
附表4-8-A4.3	選擇到澎湖國家風景區或目前所在這個景點旅遊的再次要原因	附錄4-8-18
附表4-8-A4	選擇到澎湖國家風景區旅遊的原因(最多可選3項)	附錄4-8-20
附表4-8-A5	澎湖國家風景區旅遊的同伴(可複選)	附錄4-8-22
附表4-8-B2	會不會到澎湖國家風景區以外的景點遊玩情形	附錄4-8-23
附表4-8-B3	在澎湖國家風景區內旅遊天數	附錄4-8-24
附表4-8-B3.1	澎湖國家風景區旅遊的主要住宿方式(可複選)	附錄4-8-25
附表4-8-B4	重遊澎湖國家風景區或目前所在這個景點的意願	附錄4-8-26
附表4-8-B4.1	不願意重遊澎湖國家風景區或目前所在這個景點的原因(可複選)	附錄4-8-27
附表4-8-C1	澎湖國家風景區內喜歡的活動(可複選)	附錄4-8-28
附表4-8-C1.1	澎湖國家風景區內喜歡的自然賞景活動項目(可複選)	附錄4-8-29
附表4-8-C1.2	澎湖國家風景區內喜歡的文化體驗活動項目(可複選)	附錄4-8-30
附表4-8-C1.3	澎湖國家風景區內喜歡的運動型活動項目(可複選)	附錄4-8-31
附表4-8-C1.4	澎湖國家風景區內喜歡的遊樂園活動項目(可複選)	附錄4-8-32
附表4-8-C1.5	澎湖國家風景區內喜歡的其他休閒活動項目(可複選)	附錄4-8-33
附表4-8-C2.1	對澎湖國家風景區內服務人員之服務態度滿意度	附錄4-8-34
附表4-8-C2.2	對澎湖國家風景區內服務設施滿意度	附錄4-8-35
附表4-8-C2.3	對澎湖國家風景區內空間設計滿意度	附錄4-8-36
附表4-8-C2.4	對澎湖國家風景區內引導指標或動線安排滿意度	附錄4-8-37
附表4-8-C2.5	對澎湖國家風景區內環境美化綠化滿意度	附錄4-8-38
附表4-8-C2.6	對澎湖國家風景區內環境整潔滿意度	附錄4-8-39
附表4-8-C2.7	對澎湖國家風景區內停車位數量滿意度	附錄4-8-40
附表4-8-C2.8	對澎湖國家風景區內廁所清潔程度滿意度	附錄4-8-41
附表4-8-C2.9	對澎湖國家風景區內提供之旅遊資訊服務滿意度	附錄4-8-42
附表4-8-C2.10	對澎湖國家風景區內辦理的活動滿意度	附錄4-8-43
附表4-8-C2.11	對澎湖國家風景區內整體滿意度	附錄4-8-44
附表4-8-C3	到訪澎湖國家風景區的次數	附錄4-8-45
附表4-8-C3.1	距離上次到訪澎湖國家風景區的時間	附錄4-8-46
附表4-8-C3.2	與上次到訪澎湖國家風景區服務品質的比較	附錄4-8-47
附表4-8-C4	對澎湖國家風景區整體服務滿意度評價	附錄4-8-48
附表4-8-D1	到澎湖國家風景區之前，透過網站購買旅遊產品情形	附錄4-8-49
附表4-8-D1.1	到澎湖國家風景區之前，透過網站購買旅遊產品項目(可複選)	附錄4-8-50
附表4-8-D2	到澎湖國家風景區總花費	附錄4-8-51
附表4-8-D3	到澎湖國家風景區內各項花費是否合理	附錄4-8-52

大鵬灣國家風景區

附表4-9-A1	大鵬灣國家風景區遊客的旅遊方式	附錄4-9-1
附表4-9-A2	選擇到大鵬灣國家風景區或目前所在這個景點旅遊的相關資訊來源(可複選)	附錄4-9-2
附表4-9-A2.1	上網查詢這次旅遊相關資訊使用的工具(可複選)	附錄4-9-3
附表4-9-A3.1	從出發地到大鵬灣國家風景區或目前所在景點旅遊主要利用的交通工具	附錄4-9-4
附表4-9-A3.2	從出發地到大鵬灣國家風景區或目前所在景點旅遊次要利用的交通工具	附錄4-9-6
附表4-9-A3.3	從出發地到大鵬灣國家風景區或目前所在景點旅遊再次要利用的交通工具	附錄4-9-8
附表4-9-A3.4	大鵬灣國家風景區內各景點間主要交通工具	附錄4-9-9
附表4-9-A3	從出發地到大鵬灣國家風景區或目前所在景點旅遊會利用的交通工具(最多可選3項)	附錄4-9-11
附表4-9-A4.1	選擇到大鵬灣國家風景區或目前所在這個景點旅遊的主要原因	附錄4-9-13
附表4-9-A4.2	選擇到大鵬灣國家風景區或目前所在這個景點旅遊的次要原因	附錄4-9-15
附表4-9-A4.3	選擇到大鵬灣國家風景區或目前所在這個景點旅遊的再次要原因	附錄4-9-17
附表4-9-A4	選擇到大鵬灣國家風景區旅遊的原因(最多可選3項)	附錄4-9-19
附表4-9-A5	大鵬灣國家風景區旅遊的同伴(可複選)	附錄4-9-21
附表4-9-B2	會不會到大鵬灣國家風景區以外的景點遊玩	附錄4-9-22
附表4-9-B3	在大鵬灣國家風景區內旅遊天數	附錄4-9-23
附表4-9-B3.1	大鵬灣國家風景區旅遊的主要住宿方式(可複選)	附錄4-9-24
附表4-9-B4	重遊大鵬灣國家風景區或目前所在這個景點的意願	附錄4-9-25
附表4-9-B4.1	不願意重遊大鵬灣國家風景區或目前所在這個景點的原因(可複選)	附錄4-9-26
附表4-9-C1	大鵬灣國家風景區內喜歡的活動(可複選)	附錄4-9-27
附表4-9-C1.1	大鵬灣國家風景區內喜歡的自然賞景活動項目(可複選)	附錄4-9-28
附表4-9-C1.2	大鵬灣國家風景區內喜歡的文化體驗活動項目(可複選)	附錄4-9-29
附表4-9-C1.3	大鵬灣國家風景區內喜歡的運動型活動項目(可複選)	附錄4-9-30
附表4-9-C1.4	大鵬灣國家風景區內喜歡的遊樂園活動項目(可複選)	附錄4-9-31
附表4-9-C1.5	大鵬灣國家風景區內喜歡的其他休閒活動項目(可複選)	附錄4-9-32
附表4-9-C2.1	對大鵬灣國家風景區內服務人員之服務態度滿意度	附錄4-9-33
附表4-9-C2.2	對大鵬灣國家風景區內服務設施滿意度	附錄4-9-34
附表4-9-C2.3	對大鵬灣國家風景區內空間設計滿意度	附錄4-9-35
附表4-9-C2.4	對大鵬灣國家風景區內引導指標或動線安排滿意度	附錄4-9-36
附表4-9-C2.5	對大鵬灣國家風景區內環境美化綠化滿意度	附錄4-9-37
附表4-9-C2.6	對大鵬灣國家風景區內環境整潔滿意度	附錄4-9-38
附表4-9-C2.7	對大鵬灣國家風景區內停車位數量滿意度	附錄4-9-39
附表4-9-C2.8	對大鵬灣國家風景區內廁所清潔程度滿意度	附錄4-9-40
附表4-9-C2.9	對大鵬灣國家風景區內提供之旅遊資訊服務滿意度	附錄4-9-41
附表4-9-C2.10	對大鵬灣國家風景區內辦理的活動滿意度	附錄4-9-42
附表4-9-C2.11	對大鵬灣國家風景區內整體滿意度	附錄4-9-43
附表4-9-C3	到訪大鵬灣國家風景區的次數	附錄4-9-44
附表4-9-C3.1	距離上次到訪大鵬灣國家風景區的時間	附錄4-9-45
附表4-9-C3.2	與上次到訪大鵬灣國家風景區服務品質的比較	附錄4-9-46
附表4-9-C4	對大鵬灣國家風景區整體服務滿意度評價	附錄4-9-47
附表4-9-D1	到大鵬灣國家風景區之前，透過網站購買旅遊產品情形	附錄4-9-48
附表4-9-D1.1	到大鵬灣國家風景區之前，透過網站購買旅遊產品項目(可複選)	附錄4-9-49
附表4-9-D2	到大鵬灣國家風景區總花費	附錄4-9-50
附表4-9-D3	到大鵬灣國家風景區內各項花費是否合理	附錄4-9-51

花東縱谷國家風景區

附表4-10-A1	花東縱谷國家風景區遊客的旅遊方式	附錄 4-10-1
附表4-10-A2	選擇到花東縱谷國家風景區或目前所在這個景點旅遊的相關資訊來源(可複選)	附錄 4-10-2
附表4-10-A2.1	上網查詢這次旅遊相關資訊使用的工具(可複選)	附錄 4-10-3
附表4-10-A3.1	從出發地到花東縱谷國家風景區或目前所在景點旅遊主要利用的交通工具	附錄 4-10-4
附表4-10-A3.2	從出發地到花東縱谷國家風景區或目前所在景點旅遊次要利用的交通工具	附錄 4-10-6
附表4-10-A3.3	從出發地到花東縱谷國家風景區或目前所在景點旅遊再次要利用的交通工具	附錄 4-10-8
附表4-10-A3.4	花東縱谷國家風景區內各景點間主要交通工具	附錄 4-10-9
附表4-10-A3	從出發地到花東縱谷國家風景區或目前所在景點旅遊會利用的交通工具(最多可選3項)	附錄 4-10-11
附表4-10-A4.1	選擇到花東縱谷國家風景區或目前所在這個景點旅遊的主要原因	附錄 4-10-13
附表4-10-A4.2	選擇到花東縱谷國家風景區或目前所在這個景點旅遊的次要原因	附錄 4-10-15
附表4-10-A4.3	選擇到花東縱谷國家風景區或目前所在這個景點旅遊的再次要原因	附錄 4-10-17
附表4-10-A4	選擇到花東縱谷國家風景區旅遊的原因(最多可選3項)	附錄 4-10-19
附表4-10-A5	花東縱谷國家風景區旅遊的同伴(可複選)	附錄 4-10-21
附表4-10-B2	會不會到花東縱谷國家風景區以外的景點遊玩	附錄 4-10-22
附表4-10-B3	在花東縱谷國家風景區內旅遊天數	附錄 4-10-23
附表4-10-B3.1	花東縱谷國家風景區旅遊的主要住宿方式(可複選)	附錄 4-10-24
附表4-10-B4	重遊花東縱谷國家風景區或目前所在這個景點的意願	附錄 4-10-25
附表4-10-B4.1	不願意重遊花東縱谷國家風景區或目前所在這個景點的原因(可複選)	附錄 4-10-26
附表4-10-C1	花東縱谷國家風景區內喜歡的活動(可複選)	附錄 4-10-27
附表4-10-C1.1	花東縱谷國家風景區內喜歡的自然賞景活動項目(可複選)	附錄 4-10-28
附表4-10-C1.2	花東縱谷國家風景區內喜歡的文化體驗活動項目(可複選)	附錄 4-10-29
附表4-10-C1.3	花東縱谷國家風景區內喜歡的運動型活動項目(可複選)	附錄 4-10-31
附表4-10-C1.4	花東縱谷國家風景區內喜歡的遊樂園活動項目(可複選)	附錄 4-10-33
附表4-10-C1.5	花東縱谷國家風景區內喜歡的其他休閒活動項目(可複選)	附錄 4-10-34
附表4-10-C2.1	對花東縱谷國家風景區內服務人員之服務態度滿意度	附錄 4-10-35
附表4-10-C2.2	對花東縱谷國家風景區內服務設施滿意度	附錄 4-10-36
附表4-10-C2.3	對花東縱谷國家風景區內空間設計滿意度	附錄 4-10-37
附表4-10-C2.4	對花東縱谷國家風景區內引導指標或動線安排滿意度	附錄 4-10-38
附表4-10-C2.5	對花東縱谷國家風景區內環境美化綠化滿意度	附錄 4-10-39
附表4-10-C2.6	對花東縱谷國家風景區內環境整潔滿意度	附錄 4-10-40
附表4-10-C2.7	對花東縱谷國家風景區內停車位數量滿意度	附錄 4-10-41
附表4-10-C2.8	對花東縱谷國家風景區內廁所清潔程度滿意度	附錄 4-10-42
附表4-10-C2.9	對花東縱谷國家風景區內提供之旅遊資訊服務滿意度	附錄 4-10-43
附表4-10-C2.10	對花東縱谷國家風景區內辦理的活動滿意度	附錄 4-10-44
附表4-10-C2.11	對花東縱谷國家風景區內整體滿意度	附錄 4-10-45
附表4-10-C3	到訪花東縱谷國家風景區的次數	附錄 4-10-46
附表4-10-C3.1	距離上次到訪花東縱谷國家風景區的時間	附錄 4-10-47
附表4-10-C3.2	與上次到訪花東縱谷國家風景區服務品質的比較	附錄 4-10-48
附表4-10-C4	對花東縱谷國家風景區整體服務滿意度評價	附錄 4-10-49
附表4-10-D1	到花東縱谷國家風景區之前，透過網站購買旅遊產品情形	附錄 4-10-50
附表4-10-D1.1	到花東縱谷國家風景區之前，透過網站購買旅遊產品項目	附錄 4-10-51
附表4-10-D2	到花東縱谷國家風景區總花費	附錄 4-10-52
附表4-10-D3	到花東縱谷國家風景區內各項花費是否合理	附錄 4-10-53

馬祖國家風景區

附表4-11-A1	馬祖國家風景區遊客的旅遊方式	附錄 4-11-1
附表4-11-A2	選擇到馬祖國家風景區或目前所在這個景點旅遊的相關資訊來源(可複選)	附錄 4-11-2
附表4-11-A2.1	上網查詢這次旅遊相關資訊使用的工具(可複選)	附錄 4-11-3
附表4-11-A3.1	從出發地到馬祖國家風景區或目前所在景點旅遊主要利用的交通工具	附錄 4-11-4
附表4-11-A3.2	從出發地到馬祖國家風景區或目前所在景點旅遊次要利用的交通工具	附錄 4-11-5
附表4-11-A3.3	從出發地到馬祖國家風景區或目前所在景點旅遊再次要利用的交通工具	附錄 4-11-7
附表4-11-A3.4	馬祖國家風景區內各景點間主要交通工具	附錄 4-11-9
附表4-11-A3	從出發地到馬祖國家風景區或目前所在景點旅遊會利用的交通工具(最多可選 3 項)	附錄 4-11-11
附表4-11-A4.1	選擇到馬祖國家風景區或目前所在這個景點旅遊的主要原因	附錄 4-11-13
附表4-11-A4.2	選擇到馬祖國家風景區或目前所在這個景點旅遊的次要原因	附錄 4-11-15
附表4-11-A4.3	選擇到馬祖國家風景區或目前所在這個景點旅遊的再次要原因	附錄 4-11-17
附表4-11-A4	選擇到馬祖國家風景區旅遊的原因(最多可選 3 項)	附錄 4-11-19
附表4-11-A5	馬祖國家風景區旅遊的同伴(可複選)	附錄 4-11-21
附表4-11-B2	會不會到馬祖國家風景區以外的景點遊玩	附錄 4-11-22
附表4-11-B3	在馬祖國家風景區內旅遊天數	附錄 4-11-23
附表4-11-B3.1	馬祖國家風景區旅遊的主要住宿方式(可複選)	附錄 4-11-24
附表4-11-B4	重遊馬祖國家風景區或目前所在這個景點的意願	附錄 4-11-25
附表4-11-B4.1	不願意重遊馬祖國家風景區或目前所在這個景點的原因(可複選)	附錄 4-11-26
附表4-11-C1	馬祖國家風景區內喜歡的活動(可複選)	附錄 4-11-27
附表4-11-C1.1	馬祖國家風景區內喜歡的自然賞景活動項目(可複選)	附錄 4-11-28
附表4-11-C1.2	馬祖國家風景區內喜歡的文化體驗活動項目(可複選)	附錄 4-11-29
附表4-11-C1.3	馬祖國家風景區內喜歡的運動型活動項目(可複選)	附錄 4-11-31
附表4-11-C1.4	馬祖國家風景區內喜歡的遊樂園活動項目(可複選)	附錄 4-11-32
附表4-11-C1.5	馬祖國家風景區內喜歡的其他休閒活動項目(可複選)	附錄 4-11-33
附表4-11-C2.1	對馬祖國家風景區內服務人員之服務態度滿意度	附錄 4-11-34
附表4-11-C2.2	對馬祖國家風景區內服務設施滿意度	附錄 4-11-35
附表4-11-C2.3	對馬祖國家風景區內空間設計滿意度	附錄 4-11-36
附表4-11-C2.4	對馬祖國家風景區內引導指標或動線安排滿意度	附錄 4-11-37
附表4-11-C2.5	對馬祖國家風景區內環境美化綠化滿意度	附錄 4-11-38
附表4-11-C2.6	對馬祖國家風景區內環境整潔滿意度	附錄 4-11-39
附表4-11-C2.7	對馬祖國家風景區內停車位數量滿意度	附錄 4-11-40
附表4-11-C2.8	對馬祖國家風景區內廁所清潔程度滿意度	附錄 4-11-41
附表4-11-C2.9	對馬祖國家風景區內提供之旅遊資訊服務滿意度	附錄 4-11-42
附表4-11-C2.10	對馬祖國家風景區內辦理的活動滿意度	附錄 4-11-43
附表4-11-C2.11	對馬祖國家風景區內整體滿意度	附錄 4-11-44
附表4-11-C3	到訪馬祖國家風景區的次數	附錄 4-11-45
附表4-11-C3.1	距離上次到訪馬祖國家風景區的時間	附錄 4-11-46
附表4-11-C3.2	與上次到訪馬祖國家風景區服務品質的比較	附錄 4-11-47
附表4-11-C4	對馬祖國家風景區整體服務滿意度評價	附錄 4-11-48
附表4-11-D1	到馬祖國家風景區之前，透過網站購買旅遊產品情形	附錄 4-11-49
附表4-11-D1.1	到馬祖國家風景區之前，透過網站購買旅遊產品項目	附錄 4-11-50
附表4-11-D2	到馬祖國家風景區總花費	附錄 4-11-51
附表4-11-D3	到馬祖國家風景區內各項花費是否合理	附錄 4-11-52

日月潭國家風景區

附表4-12-A1	日月潭國家風景區遊客的旅遊方式	附錄 4-12-1
附表4-12-A2	選擇到日月潭國家風景區或目前所在這個景點旅遊的相關資訊來源(可複選)	附錄 4-12-2
附表4-12-A2.1	上網查詢這次旅遊相關資訊使用的工具(可複選)	附錄 4-12-3
附表4-12-A3.1	從出發地到日月潭國家風景區或目前所在景點旅遊主要利用的交通工具	附錄 4-12-4
附表4-12-A3.2	從出發地到日月潭國家風景區或目前所在景點旅遊次要利用的交通工具	附錄 4-12-6
附表4-12-A3.3	從出發地到日月潭國家風景區或目前所在景點旅遊再次要利用的交通工具	附錄 4-12-8
附表4-12-A3.4	日月潭國家風景區內各景點間主要交通工具	附錄 4-12-10
附表4-12-A3	從出發地到日月潭國家風景區或目前所在景點旅遊會利用的交通工具(最多可選 3 項)	附錄 4-12-12
附表4-12-A4.1	選擇到日月潭國家風景區或目前所在這個景點旅遊的主要原因	附錄 4-12-14
附表4-12-A4.2	選擇到日月潭國家風景區或目前所在這個景點旅遊的次要原因	附錄 4-12-16
附表4-12-A4.3	選擇到日月潭國家風景區或目前所在這個景點旅遊的再次要原因	附錄 4-12-18
附表4-12-A4	選擇到日月潭國家風景區旅遊的原因(最多可選 3 項)	附錄 4-12-20
附表4-12-A5	日月潭國家風景區旅遊的同伴(可複選)	附錄 4-12-22
附表4-12-B2	會不會到日月潭國家風景區以外的景點遊玩	附錄 4-12-23
附表4-12-B3	在日月潭國家風景區內旅遊天數	附錄 4-12-24
附表4-12-B3.1	日月潭國家風景區旅遊的主要住宿方式(可複選)	附錄 4-12-25
附表4-12-B4	重遊日月潭國家風景區或目前所在這個景點的意願	附錄 4-12-26
附表4-12-B4.1	不願意重遊日月潭國家風景區或目前所在這個景點的原因(可複選)	附錄 4-12-27
附表4-12-C1	日月潭國家風景區內喜歡的活動(可複選)	附錄 4-12-28
附表4-12-C1.1	日月潭國家風景區內喜歡的自然賞景活動項目(可複選)	附錄 4-12-29
附表4-12-C1.2	日月潭國家風景區內喜歡的文化體驗活動項目(可複選)	附錄 4-12-30
附表4-12-C1.3	日月潭國家風景區內喜歡的運動型活動項目(可複選)	附錄 4-12-32
附表4-12-C1.4	日月潭國家風景區內喜歡的遊樂園活動項目(可複選)	附錄 4-12-34
附表4-12-C1.5	日月潭國家風景區內喜歡的其他休閒活動項目(可複選)	附錄 4-12-35
附表4-12-C2.1	對日月潭國家風景區內服務人員之服務態度滿意度	附錄 4-12-36
附表4-12-C2.2	對日月潭國家風景區內服務設施滿意度	附錄 4-12-37
附表4-12-C2.3	對日月潭國家風景區內空間設計滿意度	附錄 4-12-38
附表4-12-C2.4	對日月潭國家風景區內引導指標或動線安排滿意度	附錄 4-12-39
附表4-12-C2.5	對日月潭國家風景區內環境美化綠化滿意度	附錄 4-12-40
附表4-12-C2.6	對日月潭國家風景區內環境整潔滿意度	附錄 4-12-41
附表4-12-C2.7	對日月潭國家風景區內停車位數量滿意度	附錄 4-12-42
附表4-12-C2.8	對日月潭國家風景區內廁所清潔程度滿意度	附錄 4-12-43
附表4-12-C2.9	對日月潭國家風景區內提供之旅遊資訊服務滿意度	附錄 4-12-44
附表4-12-C2.10	對日月潭國家風景區內辦理的活動滿意度	附錄 4-12-45
附表4-12-C2.11	對日月潭國家風景區內整體滿意度	附錄 4-12-46
附表4-12-C3	到訪日月潭國家風景區的次數	附錄 4-12-47
附表4-12-C3.1	距離上次到訪日月潭國家風景區的時間	附錄 4-12-48
附表4-12-C3.2	與上次到訪日月潭國家風景區服務品質的比較	附錄 4-12-49
附表4-12-C4	對日月潭國家風景區整體服務滿意度評價	附錄 4-12-50
附表4-12-D1	到日月潭國家風景區之前，透過網站購買旅遊產品情形	附錄 4-12-51
附表4-12-D1.1	到日月潭國家風景區之前，透過網站購買旅遊產品項目	附錄 4-12-52
附表4-12-D2	到日月潭國家風景區總花費	附錄 4-12-53
附表4-12-D3	到日月潭國家風景區內各項花費是否合理	附錄 4-12-54

參山國家風景區

附表4-13-A1	參山國家風景區遊客的旅遊方式	附錄 4-13-1
附表4-13-A2	選擇到參山國家風景區或目前所在這個景點旅遊的相關資訊來源(可複選)	附錄 4-13-2
附表4-13-A2.1	上網查詢這次旅遊相關資訊使用的工具(可複選)	附錄 4-13-3
附表4-13-A3.1	從出發地到參山國家風景區或目前所在景點旅遊主要利用的交通工具	附錄 4-13-4
附表4-13-A3.2	從出發地到參山國家風景區或目前所在景點旅遊次要利用的交通工具	附錄 4-13-6
附表4-13-A3.3	從出發地到參山國家風景區或目前所在景點旅遊再次要利用的交通工具	附錄 4-13-8
附表4-13-A3.4	參山國家風景區內各景點間主要交通工具	附錄 4-13-9
附表4-13-A3	從出發地到參山國家風景區或目前所在景點旅遊會利用的交通工具(最多可選3項)	附錄 4-13-11
附表4-13-A4.1	選擇到參山國家風景區或目前所在這個景點旅遊的主要原因	附錄 4-13-13
附表4-13-A4.2	選擇到參山國家風景區或目前所在這個景點旅遊的次要原因	附錄 4-13-15
附表4-13-A4.3	選擇到參山國家風景區或目前所在這個景點旅遊的再次要原因	附錄 4-13-17
附表4-13-A4	選擇到參山國家風景區旅遊的原因(最多可選3項)	附錄 4-13-19
附表4-13-A5	參山國家風景區旅遊的同伴(可複選)	附錄 4-13-21
附表4-13-B2	會不會到參山國家風景區以外的景點遊玩	附錄 4-13-22
附表4-13-B3	在參山國家風景區內旅遊天數	附錄 4-13-23
附表4-13-B3.1	參山國家風景區旅遊的主要住宿方式(可複選)	附錄 4-13-24
附表4-13-B4	重遊參山國家風景區或目前所在這個景點的意願	附錄 4-13-25
附表4-13-B4.1	不願意重遊參山國家風景區或目前所在這個景點的原因(可複選)	附錄 4-13-26
附表4-13-C1	參山國家風景區內喜歡的活動(可複選)	附錄 4-13-27
附表4-13-C1.1	參山國家風景區內喜歡的自然賞景活動項目(可複選)	附錄 4-13-28
附表4-13-C1.2	參山國家風景區內喜歡的文化體驗活動項目(可複選)	附錄 4-13-29
附表4-13-C1.3	參山國家風景區內喜歡的運動型活動項目(可複選)	附錄 4-13-31
附表4-13-C1.4	參山國家風景區內喜歡的遊樂園活動項目(可複選)	附錄 4-13-32
附表4-13-C1.5	參山國家風景區內喜歡的其他休閒活動項目(可複選)	附錄 4-13-33
附表4-13-C2.1	對參山國家風景區內服務人員之服務態度滿意度	附錄 4-13-34
附表4-13-C2.2	對參山國家風景區內服務設施滿意度	附錄 4-13-35
附表4-13-C2.3	對參山國家風景區內空間設計滿意度	附錄 4-13-36
附表4-13-C2.4	對參山國家風景區內引導指標或動線安排滿意度	附錄 4-13-37
附表4-13-C2.5	對參山國家風景區內環境美化綠化滿意度	附錄 4-13-38
附表4-13-C2.6	對參山國家風景區內環境整潔滿意度	附錄 4-13-39
附表4-13-C2.7	對參山國家風景區內停車位數量滿意度	附錄 4-13-40
附表4-13-C2.8	對參山國家風景區內廁所清潔程度滿意度	附錄 4-13-41
附表4-13-C2.9	對參山國家風景區內提供之旅遊資訊服務滿意度	附錄 4-13-42
附表4-13-C2.10	對參山國家風景區內辦理的活動滿意度	附錄 4-13-43
附表4-13-C2.11	對參山國家風景區內整體滿意度	附錄 4-13-44
附表4-13-C3	到訪參山國家風景區的次數	附錄 4-13-45
附表4-13-C3.1	距離上次到訪參山國家風景區的時間	附錄 4-13-46
附表4-13-C3.2	與上次到訪參山國家風景區服務品質的比較	附錄 4-13-47
附表4-13-C4	對參山國家風景區整體服務滿意度評價	附錄 4-13-48
附表4-13-D1	到參山國家風景區之前，透過網站購買旅遊產品情形	附錄 4-13-49
附表4-13-D1.1	到參山國家風景區之前，透過網站購買旅遊產品項目	附錄 4-13-50
附表4-13-D2	到參山國家風景區總花費	附錄 4-13-51
附表4-13-D3	到參山國家風景區內各項花費是否合理	附錄 4-13-52

阿里山國家風景區

附表4-14-A1	阿里山國家風景區遊客的旅遊方式	附錄 4-14-1
附表4-14-A2	選擇到阿里山國家風景區或目前所在這個景點旅遊的相關資訊來源(可複選)	附錄 4-14-2
附表4-14-A2.1	上網查詢這次旅遊相關資訊使用的工具(可複選)	附錄 4-14-3
附表4-14-A3.1	從出發地到阿里山國家風景區或目前所在景點旅遊主要利用的交通工具	附錄 4-14-4
附表4-14-A3.2	從出發地到阿里山國家風景區或目前所在景點旅遊次要利用的交通工具	附錄 4-14-6
附表4-14-A3.3	從出發地到阿里山國家風景區或目前所在景點旅遊再次要利用的交通工具	附錄 4-14-8
附表4-14-A3.4	阿里山國家風景區內各景點間主要交通工具	附錄 4-14-9
附表4-14-A3	從出發地到阿里山國家風景區或目前所在景點旅遊會利用的交通工具(最多可選3項)	附錄 4-14-11
附表4-14-A4.1	選擇到阿里山國家風景區或目前所在這個景點旅遊的主要原因	附錄 4-14-13
附表4-14-A4.2	選擇到阿里山國家風景區或目前所在這個景點旅遊的次要原因	附錄 4-14-15
附表4-14-A4.3	選擇到阿里山國家風景區或目前所在這個景點旅遊的再次要原因	附錄 4-14-17
附表4-14-A4	選擇到阿里山國家風景區旅遊的原因(最多可選3項)	附錄 4-14-19
附表4-14-A5	阿里山國家風景區旅遊的同伴(可複選)	附錄 4-14-21
附表4-14-B2	會不會到阿里山國家風景區以外的景點遊玩	附錄 4-14-22
附表4-14-B3	在阿里山國家風景區內旅遊天數	附錄 4-14-23
附表4-14-B3.1	阿里山國家風景區旅遊的主要住宿方式(可複選)	附錄 4-14-24
附表4-14-B4	重遊阿里山國家風景區或目前所在這個景點的意願	附錄 4-14-25
附表4-14-B4.1	不願意重遊阿里山國家風景區或目前所在這個景點的原因(可複選)	附錄 4-14-26
附表4-14-C1	阿里山國家風景區內喜歡的活動(可複選)	附錄 4-14-27
附表4-14-C1.1	阿里山國家風景區內喜歡的自然賞景活動項目(可複選)	附錄 4-14-28
附表4-14-C1.2	阿里山國家風景區內喜歡的文化體驗活動項目(可複選)	附錄 4-14-29
附表4-14-C1.3	阿里山國家風景區內喜歡的運動型活動項目(可複選)	附錄 4-14-31
附表4-14-C1.4	阿里山國家風景區內喜歡的遊樂園活動項目(可複選)	附錄 4-14-32
附表4-14-C1.5	阿里山國家風景區內喜歡的其他休閒活動項目(可複選)	附錄 4-14-33
附表4-14-C2.1	對阿里山國家風景區內服務人員之服務態度滿意度	附錄 4-14-34
附表4-14-C2.2	對阿里山國家風景區內服務設施滿意度	附錄 4-14-35
附表4-14-C2.3	對阿里山國家風景區內空間設計滿意度	附錄 4-14-36
附表4-14-C2.4	對阿里山國家風景區內引導指標或動線安排滿意度	附錄 4-14-37
附表4-14-C2.5	對阿里山國家風景區內環境美化綠化滿意度	附錄 4-14-38
附表4-14-C2.6	對阿里山國家風景區內環境整潔滿意度	附錄 4-14-39
附表4-14-C2.7	對阿里山國家風景區內停車位數量滿意度	附錄 4-14-40
附表4-14-C2.8	對阿里山國家風景區內廁所清潔程度滿意度	附錄 4-14-41
附表4-14-C2.9	對阿里山國家風景區內提供之旅遊資訊服務滿意度	附錄 4-14-42
附表4-14-C2.10	對阿里山國家風景區內辦理的活動滿意度	附錄 4-14-43
附表4-14-C2.11	對阿里山國家風景區內整體滿意度	附錄 4-14-44
附表4-14-C3	到訪阿里山國家風景區的次數	附錄 4-14-45
附表4-14-C3.1	距離上次到訪阿里山國家風景區的時間	附錄 4-14-46
附表4-14-C3.2	與上次到訪阿里山國家風景區服務品質的比較	附錄 4-14-47
附表4-14-C4	對阿里山國家風景區整體服務滿意度評價	附錄 4-14-48
附表4-14-D1	到阿里山國家風景區之前，透過網站購買旅遊產品情形	附錄 4-14-49
附表4-14-D1.1	到阿里山國家風景區之前，透過網站購買旅遊產品項目	附錄 4-14-50
附表4-14-D2	到阿里山國家風景區總花費	附錄 4-14-51
附表4-14-D3	到阿里山國家風景區內各項花費是否合理	附錄 4-14-52

茂林國家風景區

附表4-15-A1	茂林國家風景區遊客的旅遊方式	附錄 4-15-1
附表4-15-A2	選擇到茂林國家風景區或目前所在這個景點旅遊的相關資訊來源(可複選)	附錄 4-15-2
附表4-15-A2.1	上網查詢這次旅遊相關資訊使用的工具(可複選)	附錄 4-15-3
附表4-15-A3.1	從出發地到茂林國家風景區或目前所在景點旅遊主要利用的交通工具	附錄 4-15-4
附表4-15-A3.2	從出發地到茂林國家風景區或目前所在景點旅遊次要利用的交通工具	附錄 4-15-6
附表4-15-A3.3	從出發地到茂林國家風景區或目前所在景點旅遊再次要利用的交通工具	附錄 4-15-8
附表4-15-A3.4	茂林國家風景區內各景點間主要交通工具	附錄 4-15-9
附表4-15-A3	從出發地到茂林國家風景區或目前所在景點旅遊會利用的交通工具(最多可選 3 項)	附錄 4-15-11
附表4-15-A4.1	選擇到茂林國家風景區或目前所在這個景點旅遊的主要原因	附錄 4-15-13
附表4-15-A4.2	選擇到茂林國家風景區或目前所在這個景點旅遊的次要原因	附錄 4-15-15
附表4-15-A4.3	選擇到茂林國家風景區或目前所在這個景點旅遊的再次要原因	附錄 4-15-17
附表4-15-A4	選擇到茂林國家風景區旅遊的原因(最多可選 3 項)	附錄 4-15-19
附表4-15-A5	茂林國家風景區旅遊的同伴(可複選)	附錄 4-15-21
附表4-15-B2	會不會到茂林國家風景區以外的景點遊玩情形	附錄 4-15-22
附表4-15-B3	在茂林國家風景區內旅遊天數	附錄 4-15-23
附表4-15-B3.1	茂林國家風景區旅遊的主要住宿方式(可複選)	附錄 4-15-24
附表4-15-B4	重遊茂林國家風景區或目前所在這個景點的意願	附錄 4-15-25
附表4-15-B4.1	不願意重遊茂林國家風景區或目前所在這個景點的原因(可複選)	附錄 4-15-26
附表4-15-C1	茂林國家風景區內喜歡的活動(可複選)	附錄 4-15-27
附表4-15-C1.1	茂林國家風景區內喜歡的自然賞景活動項目(可複選)	附錄 4-15-28
附表4-15-C1.2	茂林國家風景區內喜歡的文化體驗活動項目(可複選)	附錄 4-15-29
附表4-15-C1.3	茂林國家風景區內喜歡的運動型活動項目(可複選)	附錄 4-15-31
附表4-15-C1.5	茂林國家風景區內喜歡的其他休閒活動項目(可複選)	附錄 4-15-32
附表4-15-C2.1	對茂林國家風景區內服務人員之服務態度滿意度	附錄 4-15-33
附表4-15-C2.2	對茂林國家風景區內服務設施滿意度	附錄 4-15-34
附表4-15-C2.3	對茂林國家風景區內空間設計滿意度	附錄 4-15-35
附表4-15-C2.4	對茂林國家風景區內引導指標或動線安排滿意度	附錄 4-15-36
附表4-15-C2.5	對茂林國家風景區內環境美化綠化滿意度	附錄 4-15-37
附表4-15-C2.6	對茂林國家風景區內環境整潔滿意度	附錄 4-15-38
附表4-15-C2.7	對茂林國家風景區內停車位數量滿意度	附錄 4-15-39
附表4-15-C2.8	對茂林國家風景區內廁所清潔程度滿意度	附錄 4-15-40
附表4-15-C2.9	對茂林國家風景區內提供之旅遊資訊服務滿意度	附錄 4-15-41
附表4-15-C2.10	對茂林國家風景區內辦理的活動滿意度	附錄 4-15-42
附表4-15-C2.11	對茂林國家風景區內整體滿意度	附錄 4-15-43
附表4-15-C3	到訪茂林國家風景區的次數	附錄 4-15-44
附表4-15-C3.1	距離上次到訪茂林國家風景區的時間	附錄 4-15-45
附表4-15-C3.2	與上次到訪茂林國家風景區服務品質的比較	附錄 4-15-46
附表4-15-C4	對茂林國家風景區整體服務滿意度評價	附錄 4-15-47
附表4-15-D1	到茂林國家風景區之前，透過網站購買旅遊產品情形	附錄 4-15-48
附表4-15-D1.1	到茂林國家風景區之前，透過網站購買旅遊產品項目	附錄 4-15-49
附表4-15-D2	到茂林國家風景區總花費	附錄 4-15-50
附表4-15-D3	到茂林國家風景區內各項花費是否合理	附錄 4-15-51

北海岸及觀音山國家風景區

附表4-16-A1	北海岸及觀音山國家風景區遊客的旅遊方式	附錄 4-16-1
附表4-16-A2	選擇到北海岸及觀音山國家風景區或目前所在這個景點旅遊的相關資訊來源(可複選)	附錄 4-16-2
附表4-16-A2.1	上網查詢這次旅遊相關資訊使用的工具(可複選)	附錄 4-16-3
附表4-16-A3.1	從出發地到北海岸及觀音山國家風景區或目前所在景點旅遊主要利用的交通工具	附錄 4-16-4
附表4-16-A3.2	從出發地到北海岸及觀音山國家風景區或目前所在景點旅遊次要利用的交通工具	附錄 4-16-6
附表4-16-A3.3	從出發地到北海岸及觀音山國家風景區或目前所在景點旅遊再次要利用的交通工具	附錄 4-16-8
附表4-16-A3.4	北海岸及觀音山國家風景區內各景點間主要交通工具	附錄 4-16-9
附表4-16-A3	從出發地到北海岸及觀音山國家風景區或目前所在景點旅遊會利用的交通工具(最多可選3項)	附錄 4-16-11
附表4-16-A4.1	選擇到北海岸及觀音山國家風景區或目前所在這個景點旅遊的主要原因	附錄 4-16-13
附表4-16-A4.2	選擇到北海岸及觀音山國家風景區或目前所在這個景點旅遊的次要原因	附錄 4-16-15
附表4-16-A4.3	選擇到北海岸及觀音山國家風景區或目前所在這個景點旅遊的再次要原因	附錄 4-16-17
附表4-16-A4	選擇到北海岸及觀音山國家風景區旅遊的原因(最多可選3項)	附錄 4-16-19
附表4-16-A5	北海岸及觀音山國家風景區旅遊的同伴(可複選)	附錄 4-16-21
附表4-16-B2	會不會到北海岸及觀音山國家風景區以外的景點遊玩	附錄 4-16-22
附表4-16-B3	在北海岸及觀音山國家風景區內旅遊天數	附錄 4-16-23
附表4-16-B3.1	北海岸及觀音山國家風景區旅遊的主要住宿方式(可複選)	附錄 4-16-24
附表4-16-B4	重遊北海岸及觀音山國家風景區或目前所在這個景點的意願	附錄 4-16-25
附表4-16-B4.1	不願意重遊北海岸及觀音山國家風景區或目前所在這個景點的原因(可複選)	附錄 4-16-26
附表4-16-C1	北海岸及觀音山國家風景區內喜歡的活動(可複選)	附錄 4-16-27
附表4-16-C1.1	北海岸及觀音山國家風景區內喜歡的自然賞景活動項目(可複選)	附錄 4-16-28
附表4-16-C1.2	北海岸及觀音山國家風景區內喜歡的文化體驗活動項目(可複選)	附錄 4-16-29
附表4-16-C1.3	北海岸及觀音山國家風景區內喜歡的運動型活動項目(可複選)	附錄 4-16-31
附表4-16-C1.4	北海岸及觀音山國家風景區內喜歡的遊樂園活動項目(可複選)	附錄 4-16-32
附表4-16-C1.5	北海岸及觀音山國家風景區內喜歡的其他休閒活動項目(可複選)	附錄 4-16-33
附表4-16-C2.1	對北海岸及觀音山國家風景區內服務人員之服務態度滿意度	附錄 4-16-34
附表4-16-C2.2	對北海岸及觀音山國家風景區內服務設施滿意度	附錄 4-16-35
附表4-16-C2.3	對北海岸及觀音山國家風景區內空間設計滿意度	附錄 4-16-36
附表4-16-C2.4	對北海岸及觀音山國家風景區內引導指標或動線安排滿意度	附錄 4-16-37
附表4-16-C2.5	對北海岸及觀音山國家風景區內環境美化綠化滿意度	附錄 4-16-38
附表4-16-C2.6	對北海岸及觀音山國家風景區內環境整潔滿意度	附錄 4-16-39
附表4-16-C2.7	對北海岸及觀音山國家風景區內停車位數量滿意度	附錄 4-16-40
附表4-16-C2.8	對北海岸及觀音山國家風景區內廁所清潔程度滿意度	附錄 4-16-41
附表4-16-C2.9	對北海岸及觀音山國家風景區內提供之旅遊資訊服務滿意度	附錄 4-16-42
附表4-16-C2.10	對北海岸及觀音山國家風景區內辦理的活動滿意度	附錄 4-16-43
附表4-16-C2.11	對北海岸及觀音山國家風景區內整體滿意度	附錄 4-16-44
附表4-16-C3	到訪北海岸及觀音山國家風景區的次數	附錄 4-16-45
附表4-16-C3.1	距離上次到訪北海岸及觀音山國家風景區的時間	附錄 4-16-46
附表4-16-C3.2	與上次到訪北海岸及觀音山國家風景區服務品質的比較	附錄 4-16-47
附表4-16-C4	對北海岸及觀音山國家風景區整體服務滿意度評價	附錄 4-16-48
附表4-16-D1	到北海岸及觀音山國家風景區之前，透過網站購買旅遊產品情形	附錄 4-16-49
附表4-16-D1.1	到北海岸及觀音山國家風景區之前，透過網站購買旅遊產品項目	附錄 4-16-50
附表4-16-D2	到北海岸及觀音山國家風景區總花費	附錄 4-16-51
附表4-16-D3	到北海岸及觀音山國家風景區內各項花費是否合理	附錄 4-16-52

雲嘉南濱海國家風景區

附表4-17-A1	雲嘉南濱海國家風景區遊客的旅遊方式	附錄 4-17-1
附表4-17-A2	選擇到雲嘉南濱海國家風景區或目前所在這個景點旅遊的相關資訊來源(可複選)	附錄 4-17-2
附表4-17-A2.1	上網查詢這次旅遊相關資訊使用的工具(可複選)	附錄 4-17-3
附表4-17-A3.1	從出發地到雲嘉南濱海國家風景區或目前所在景點旅遊主要利用的交通工具	附錄 4-17-4
附表4-17-A3.2	從出發地到雲嘉南濱海國家風景區或目前所在景點旅遊次要利用的交通工具	附錄 4-17-6
附表4-17-A3.3	從出發地到雲嘉南濱海國家風景區或目前所在景點旅遊再次要利用的交通工具	附錄 4-17-8
附表4-17-A3.4	雲嘉南濱海國家風景區內各景點間主要交通工具	附錄 4-17-9
附表4-17-A3	從出發地到雲嘉南濱海國家風景區或目前所在景點旅遊會利用的交通工具(最多可選 3 項)	附錄 4-17-11
附表4-17-A4.1	選擇到雲嘉南濱海國家風景區或目前所在這個景點旅遊的主要原因	附錄 4-17-13
附表4-17-A4.2	選擇到雲嘉南濱海國家風景區或目前所在這個景點旅遊的次要原因	附錄 4-17-15
附表4-17-A4.3	選擇到雲嘉南濱海國家風景區或目前所在這個景點旅遊的再次要原因	附錄 4-17-17
附表4-17-A4	選擇到雲嘉南濱海國家風景區旅遊的原因(最多可選 3 項)	附錄 4-17-19
附表4-17-A5	雲嘉南濱海國家風景區旅遊的同伴(可複選)	附錄 4-17-21
附表4-17-B2	會不會到雲嘉南濱海國家風景區以外的景點遊玩	附錄 4-17-22
附表4-17-B3	在雲嘉南濱海國家風景區內旅遊天數	附錄 4-17-23
附表4-17-B3.1	雲嘉南濱海國家風景區旅遊的主要住宿方式(可複選)	附錄 4-17-24
附表4-17-B4	重遊雲嘉南濱海國家風景區或目前所在這個景點的意願	附錄 4-17-25
附表4-17-B4.1	不願意重遊雲嘉南濱海國家風景區或目前所在這個景點的原因(可複選)	附錄 4-17-26
附表4-17-C1	雲嘉南濱海國家風景區內喜歡的活動(可複選)	附錄 4-17-27
附表4-17-C1.1	雲嘉南濱海國家風景區內喜歡的自然賞景活動項目(可複選)	附錄 4-17-28
附表4-17-C1.2	雲嘉南濱海國家風景區內喜歡的文化體驗活動項目(可複選)	附錄 4-17-29
附表4-17-C1.3	雲嘉南濱海國家風景區內喜歡的運動型活動項目(可複選)	附錄 4-17-31
附表4-17-C1.4	雲嘉南濱海國家風景區內喜歡的遊樂園活動項目(可複選)	附錄 4-17-33
附表4-17-C1.5	雲嘉南濱海國家風景區內喜歡的其他休閒活動項目(可複選)	附錄 4-17-34
附表4-17-C2.1	對雲嘉南濱海國家風景區內服務人員之服務態度滿意度	附錄 4-17-35
附表4-17-C2.2	對雲嘉南濱海國家風景區內服務設施滿意度	附錄 4-17-36
附表4-17-C2.3	對雲嘉南濱海國家風景區內空間設計滿意度	附錄 4-17-37
附表4-17-C2.4	對雲嘉南濱海國家風景區內引導指標或動線安排滿意度	附錄 4-17-38
附表4-17-C2.5	對雲嘉南濱海國家風景區內環境美化綠化滿意度	附錄 4-17-39
附表4-17-C2.6	對雲嘉南濱海國家風景區內環境整潔滿意度	附錄 4-17-40
附表4-17-C2.7	對雲嘉南濱海國家風景區內停車位數量滿意度	附錄 4-17-41
附表4-17-C2.8	對雲嘉南濱海國家風景區內廁所清潔程度滿意度	附錄 4-17-42
附表4-17-C2.9	對雲嘉南濱海國家風景區內提供之旅遊資訊服務滿意度	附錄 4-17-43
附表4-17-C2.10	對雲嘉南濱海國家風景區內辦理的活動滿意度	附錄 4-17-44
附表4-17-C2.11	對雲嘉南濱海國家風景區內整體滿意度	附錄 4-17-45
附表4-17-C3	到訪雲嘉南濱海國家風景區的次數	附錄 4-17-46
附表4-17-C3.1	距離上次到訪雲嘉南濱海國家風景區的時間	附錄 4-17-47
附表4-17-C3.2	與上次到訪雲嘉南濱海國家風景區服務品質的比較	附錄 4-17-48
附表4-17-C4	對雲嘉南濱海國家風景區整體服務滿意度評價	附錄 4-17-49
附表4-17-D1	到雲嘉南濱海國家風景區之前，透過網站購買旅遊產品情形	附錄 4-17-50
附表4-17-D1.1	到雲嘉南濱海國家風景區之前，透過網站購買旅遊產品項目	附錄 4-17-51
附表4-17-D2	到雲嘉南濱海國家風景區總花費	附錄 4-17-52
附表4-17-D3	到雲嘉南濱海國家風景區內各項花費是否合理	附錄 4-17-53

西拉雅國家風景區

附表4-18-A1	西拉雅國家風景區遊客的旅遊方式	附錄 4-18-1
附表4-18-A2	選擇到西拉雅國家風景區或目前所在這個景點旅遊的相關資訊來源(可複選)	附錄 4-18-2
附表4-18-A2.1	上網查詢這次旅遊相關資訊使用的工具(可複選)	附錄 4-18-3
附表4-18-A3.1	從出發地到西拉雅國家風景區或目前所在景點旅遊主要利用的交通工具	附錄 4-18-4
附表4-18-A3.2	從出發地到西拉雅國家風景區或目前所在景點旅遊次要利用的交通工具	附錄 4-18-5
附表4-18-A3.3	從出發地到西拉雅國家風景區或目前所在景點旅遊再次要利用的交通工具	附錄 4-18-7
附表4-18-A3.4	西拉雅國家風景區內各景點間主要交通工具	附錄 4-18-8
附表4-18-A3	從出發地到西拉雅國家風景區或目前所在景點旅遊會利用的交通工具(最多可選3項)	附錄 4-18-10
附表4-18-A4.1	選擇到西拉雅國家風景區或目前所在這個景點旅遊的主要原因	附錄 4-18-12
附表4-18-A4.2	選擇到西拉雅國家風景區或目前所在這個景點旅遊的次要原因	附錄 4-18-14
附表4-18-A4.3	選擇到西拉雅國家風景區或目前所在這個景點旅遊的再次要原因	附錄 4-18-16
附表4-18-A4	選擇到西拉雅國家風景區旅遊的原因(最多可選3項)	附錄 4-18-18
附表4-18-A5	西拉雅國家風景區旅遊的同伴(可複選)	附錄 4-18-20
附表4-18-B2	會不會到西拉雅國家風景區以外的景點遊玩	附錄 4-18-21
附表4-18-B3	在西拉雅國家風景區內旅遊天數	附錄 4-18-22
附表4-18-B3.1	西拉雅國家風景區旅遊的主要住宿方式(可複選)	附錄 4-18-23
附表4-18-B4	重遊西拉雅國家風景區或目前所在這個景點的意願	附錄 4-18-24
附表4-18-B4.1	不願意重遊西拉雅國家風景區或目前所在這個景點的原因(可複選)	附錄 4-18-25
附表4-18-C1	西拉雅國家風景區內喜歡的活動(可複選)	附錄 4-18-26
附表4-18-C1.1	西拉雅國家風景區內喜歡的自然賞景活動項目(可複選)	附錄 4-18-27
附表4-18-C1.2	西拉雅國家風景區內喜歡的文化體驗活動項目(可複選)	附錄 4-18-28
附表4-18-C1.3	西拉雅國家風景區內喜歡的運動型活動項目(可複選)	附錄 4-18-30
附表4-18-C1.4	西拉雅國家風景區內喜歡的遊樂園活動項目(可複選)	附錄 4-18-32
附表4-18-C1.5	西拉雅國家風景區內喜歡的其他休閒活動項目(可複選)	附錄 4-18-33
附表4-18-C2.1	對西拉雅國家風景區內服務人員之服務態度滿意度	附錄 4-18-34
附表4-18-C2.2	對西拉雅國家風景區內服務設施滿意度	附錄 4-18-35
附表4-18-C2.3	對西拉雅國家風景區內空間設計滿意度	附錄 4-18-36
附表4-18-C2.4	對西拉雅國家風景區內引導指標或動線安排滿意度	附錄 4-18-37
附表4-18-C2.5	對西拉雅國家風景區內環境美化綠化滿意度	附錄 4-18-38
附表4-18-C2.6	對西拉雅國家風景區內環境整潔滿意度	附錄 4-18-39
附表4-18-C2.7	對西拉雅國家風景區內停車位數量滿意度	附錄 4-18-40
附表4-18-C2.8	對西拉雅國家風景區內廁所清潔程度滿意度	附錄 4-18-41
附表4-18-C2.9	對西拉雅國家風景區內提供之旅遊資訊服務滿意度	附錄 4-18-42
附表4-18-C2.10	對西拉雅國家風景區內辦理的活動滿意度	附錄 4-18-43
附表4-18-C2.11	對西拉雅國家風景區內整體滿意度	附錄 4-18-44
附表4-18-C3	到訪西拉雅國家風景區的次數	附錄 4-18-45
附表4-18-C3.1	距離上次到訪西拉雅國家風景區的時間	附錄 4-18-46
附表4-18-C3.2	與上次到訪西拉雅國家風景區服務品質的比較	附錄 4-18-47
附表4-18-C4	對西拉雅國家風景區整體服務滿意度評價	附錄 4-18-48
附表4-18-D1	到西拉雅國家風景區之前，透過網站購買旅遊產品情形	附錄 4-18-49
附表4-18-D1.1	到西拉雅國家風景區之前，透過網站購買旅遊產品項目	附錄 4-18-50
附表4-18-D2	到西拉雅國家風景區總花費	附錄 4-18-51
附表4-18-D3	到西拉雅國家風景區內各項花費是否合理	附錄 4-18-52

阿里山森林遊樂區

附表4-19-A1	阿里山森林遊樂區遊客的旅遊方式	附錄 4-19-1
附表4-19-A2	選擇到阿里山森林遊樂區或目前所在這個景點旅遊的相關資訊來源(可複選)	附錄 4-19-2
附表4-19-A2.1	上網查詢這次旅遊相關資訊使用的工具(可複選)	附錄 4-19-3
附表4-19-A3.1	從出發地到阿里山森林遊樂區或目前所在景點旅遊主要利用的交通工具	附錄 4-19-4
附表4-19-A3.2	從出發地到阿里山森林遊樂區或目前所在景點旅遊次要利用的交通工具	附錄 4-19-6
附表4-19-A3.3	從出發地到阿里山森林遊樂區或目前所在景點旅遊再次要利用的交通工具	附錄 4-19-8
附表4-19-A3.4	風景區內各景點間主要交通工具	附錄 4-19-9
附表4-19-A3	從出發地到阿里山森林遊樂區或目前所在景點旅遊會利用的交通工具(最多可選 3 項)	附錄 4-19-11
附表4-19-A4.1	選擇到阿里山森林遊樂區或目前所在這個景點旅遊的主要原因	附錄 4-19-13
附表4-19-A4.2	選擇到阿里山森林遊樂區或目前所在這個景點旅遊的次要原因	附錄 4-19-15
附表4-19-A4.3	選擇到阿里山森林遊樂區或目前所在這個景點旅遊的再次要原因	附錄 4-19-17
附表4-19-A4	選擇到阿里山森林遊樂區旅遊的原因(最多可選 3 項)	附錄 4-19-19
附表4-19-A5	阿里山森林遊樂區旅遊的同伴(可複選)	附錄 4-19-21
附表4-19-B2	會不會到阿里山森林遊樂區以外的景點遊玩	附錄 4-19-22
附表4-19-B3	在阿里山森林遊樂區內旅遊天數	附錄 4-19-23
附表4-19-B3.1	阿里山森林遊樂區旅遊的主要住宿方式(可複選)	附錄 4-19-24
附表4-19-B4	重遊阿里山森林遊樂區或目前所在這個景點的意願	附錄 4-19-25
附表4-19-B4.1	不願意重遊阿里山森林遊樂區或目前所在這個景點的原因(可複選)	附錄 4-19-26
附表4-19-C1	阿里山森林遊樂區內喜歡的活動(可複選)	附錄 4-19-27
附表4-19-C1.1	阿里山森林遊樂區內喜歡的自然賞景活動項目(可複選)	附錄 4-19-28
附表4-19-C1.2	阿里山森林遊樂區內喜歡的文化體驗活動項目(可複選)	附錄 4-19-29
附表4-19-C1.3	阿里山森林遊樂區內喜歡的運動型活動項目(可複選)	附錄 4-19-31
附表4-19-C1.4	阿里山森林遊樂區內喜歡的遊樂園活動項目(可複選)	附錄 4-19-32
附表4-19-C1.5	阿里山森林遊樂區內喜歡的其他休閒活動項目(可複選)	附錄 4-19-33
附表4-19-C2.1	對阿里山森林遊樂區內服務人員之服務態度滿意度	附錄 4-19-34
附表4-19-C2.2	對阿里山森林遊樂區內服務設施滿意度	附錄 4-19-35
附表4-19-C2.3	對阿里山森林遊樂區內空間設計滿意度	附錄 4-19-36
附表4-19-C2.4	對阿里山森林遊樂區內引導指標或動線安排滿意度	附錄 4-19-37
附表4-19-C2.5	對阿里山森林遊樂區內環境美化綠化滿意度	附錄 4-19-38
附表4-19-C2.6	對阿里山森林遊樂區內環境整潔滿意度	附錄 4-19-39
附表4-19-C2.7	對阿里山森林遊樂區內停車位數量滿意度	附錄 4-19-40
附表4-19-C2.8	對阿里山森林遊樂區內廁所清潔程度滿意度	附錄 4-19-41
附表4-19-C2.9	對阿里山森林遊樂區內提供之旅遊資訊服務滿意度	附錄 4-19-42
附表4-19-C2.10	對阿里山森林遊樂區內辦理的活動滿意度	附錄 4-19-43
附表4-19-C2.11	對阿里山森林遊樂區內整體滿意度	附錄 4-19-44
附表4-19-C3	到訪阿里山森林遊樂區的次數	附錄 4-19-45
附表4-19-C3.1	距離上次到訪阿里山森林遊樂區的時間	附錄 4-19-46
附表4-19-C3.2	與上次到訪阿里山森林遊樂區服務品質的比較	附錄 4-19-47
附表4-19-C4	對阿里山森林遊樂區整體服務滿意度評價	附錄 4-19-48
附表4-19-D1	到阿里山森林遊樂區之前，透過網站購買旅遊產品情形	附錄 4-19-49
附表4-19-D1.1	到阿里山森林遊樂區之前，透過網站購買旅遊產品項目	附錄 4-19-50
附表4-19-D2	到阿里山森林遊樂區總花費	附錄 4-19-51
附表4-19-D3	到阿里山森林遊樂區內各項花費是否合理	附錄 4-19-52

摘要

交通部觀光局為瞭解國家風景區遊客旅遊決策、遊憩行為、旅遊活動偏好與滿意度及消費行為，以供相關機關規劃與改善觀光設施、提昇旅遊服務品質及訂定觀光發展策略之參考，特進行本次「101 年國家風景區遊客調查」。

本調查採用面訪方式進行，訪問對象為到訪國家風景區轄內遊憩景點之 12 歲以上遊客，訪問地點為交通部觀光局指定之 13 處國家風景區(包含 46 個遊憩景點)。101 年成功訪問有效樣本數為 9,562(不含阿里山森林遊樂區所有受訪樣本 340 人)，其中，「東北角暨宜蘭海岸國家風景區」訪問 1,096 人、「東部海岸國家風景區」訪問 595 人、「澎湖國家風景區」訪問 388 人、「大鵬灣國家風景區」訪問 307 人、「花東縱谷國家風景區」訪問 582 人、「馬祖國家風景區」訪問 389 人、「日月潭國家風景區」訪問 1,573 人、「參山國家風景區」訪問 1,675 人、「阿里山國家風景區」訪問 405 人、「茂林國家風景區」訪問 421 人、「北海岸及觀音山國家風景區」訪問 918 人、「雲嘉南濱海國家風景區」訪問 759 人及「西拉雅國家風景區」訪問 454 人。101 年調查資料分析結果如下：

一、 旅遊決策

(一)、 旅遊方式

整體而言，在國家風景區受訪遊客中，有 84.00% 表示，本次旅遊方式是自行規劃行程旅遊；而參加機關、公司舉辦的旅遊(5.36%)、參加旅行社套裝旅遊(5.07%)、參加其他團體舉辦的旅遊(3.44%)及參加學校、班級舉辦的旅遊(1.69%)的比例，均不到一成。

與 100 年相比，101 年各項旅遊決策方式的比例，僅「參加其他團體舉辦的旅遊」微降 1.05 個百分點，其他各項的比例差距均低於 1 個百分點。

到訪「參山」(92.84%)、「阿里山」(87.65%)及「大鵬灣」(87.30%)等國家風景區的受訪遊客，自行規劃行程的比例相對較高；「澎湖」(23.97%)、「北海岸及觀音山」(21.24%)、「馬祖」(16.97%)的受訪遊客，參加旅行社套裝旅遊的比例相對較高。

(二)、 旅遊資訊來源

在所有受訪遊客中，有 76.74% 的受訪遊客曾索取相關的旅遊資訊。有索取旅遊資訊的受訪遊客則是以透過電腦網路 (38.56%)、親友、同事、同學(32.48%)獲得相關旅遊資訊居多。

與 100 年相比，101 年旅遊資訊來源中，「電腦網路」的比例，增加 5.95 個百分點；「觀光、遊憩政府單位」增加 4.94 個百分點；「親友、同事、同學」的比例，增加 4.63 個百分點；「未曾索取」的比例，減少 2.48 個百分點。

「馬祖」(47.04%)、「日月潭」(46.22%)及「阿里山」(41.73%)等國家風景區受訪遊客，透過電腦網路獲得相關旅遊資訊的比例，相對較高；而「東北角暨宜蘭海岸」(54.38%)、「澎湖」(52.84%)、「北海岸及觀音山」(48.69%)等國家風景區受訪遊客，透過親友、同事、同學獲得相關旅遊資訊的比例，相對較高。

(三)、交通工具

整體而言，受訪遊客從出發地到風景區，最主要交通工具為自小客車(59.62%)，其次是搭乘大型遊覽車(12.12%)、臺鐵(8.76%)及機車(6.92%)。

與 100 年相比，101 年「臺鐵」的比例，增加 3.60 個百分點；「飛機」增加 1.04 個百分點；而「自小客車」的比例，降低 1.78 個百分點；「機車」的比例，降低 1.69 個百分點；「船舶」的比例，降低 1.42 個百分點。

「西拉雅」(75.33%)、「參山」(73.49%)、「雲嘉南濱海」(72.07%)、「阿里山」(71.85%)等國家風景區的受訪遊客，使用自小客車的比例，相對較高；「北海岸及觀音山」(28.32%)、「茂林」(16.63%)及「東部海岸」(14.96%)等國家風景區受訪遊客，利用大型遊覽車為主要交通工具的比例，相對較其他國家風景區高。

(四)、選擇景點考慮因素

整體而言，有 52.41%的受訪遊客表示選擇此景點旅遊的主要原因是景觀優美；其次為順道而來(7.28%)、親朋好友推薦(6.95%)、學校、公司或參加的團體安排(6.15%)、運動健身(5.36%)、品嚐當地美食(5.22%)。

與 100 年相比，101 年因為「遊憩設施」而選擇到訪的比例，增加 1.51 個百分點；「文化巡禮」的比例，增加 1.09 個百分點；而「運動健身」的比例，降低 1.50 個百分點。

進一步分析各國家風景區受訪遊客選擇旅遊景點的主要考慮因素，「東部海岸」(74.96%)、「花東縱谷」(67.53%)、「阿里山」(65.19%)、「日月潭」(62.36%)及「馬祖」(56.56%)等國家風景區的受訪遊客，因為景觀優美而到訪的比例，相對較高。

(五)、旅遊同伴

就整體受訪者分析，有 60.91%的受訪遊客旅遊的同伴主要是家人，其次是朋友、同事(44.66%)及同學(5.69%)；僅有 4.03%的受訪遊客表示沒有旅遊的同伴。

與 100 年相比，101 年「家人」的比例，增加 7.27 個百分點；而「朋友、同事」的比例，降低 3.73 個百分點。

「雲嘉南濱海」(66.67%)、「茂林」(65.80%)、「西拉雅」(64.76%)、「參山」(62.69%)、「日月潭」(62.36%)等國家風景區的受訪遊客，以家人為同伴的比例，相對較高；而「澎湖」(61.08%)、「東部海岸」(55.80%)等國家風景區的受訪遊客，旅遊的同伴為朋友、同事的比例，相對較高。

二、 遊憩行為

(一)、 到訪景點

就整體受訪者而言，有 56.87%的受訪遊客表示不會到國家風景區以外的景點遊玩；而有 43.13%的受訪遊客表示會到該國家風景區以外的景點遊玩。

與 100 年相比，101 年「不會」到國家風景區以外的景點遊玩的比例，降低 4.06 個百分點。

「馬祖」(97.17%)、「澎湖」(89.43%)等國家風景區的受訪遊客，表示本次旅遊不會到國家風景區以外的景點遊玩的比例，相對較高。

(二)、 停留時間

有 67.81%的受訪遊客表示在國家風景區內停留的時間為 1 天以內，不過夜；32.19%的受訪遊客表示停留 1 夜以上。

與 100 年相比，101 年「2 天 1 夜」的比例，增加 3.26 個百分點；「1 天(4 小時以上)，不過夜」的比例，減少 3.31 個百分點。

表示停留 1 夜以上的受訪遊客，住宿方式以旅館的比例最高(47.81%)；其次為民宿(43.71%)；住宿在親友家(含自家)(4.81%)、招待所或活動中心(4.01%)則各有 4.00%至 5.00%的比例。

(三)、 重遊意願

在所有受訪遊客中，高達九成六(96.43%)以上的受訪遊客表示，以後願意再重遊國家風景區內的景點，僅有 3.57%表示以後不願意再重遊。

大部分國家風景區的受訪遊客，表示願意重遊該國家風景區的意願高於九成以上，其中以「東北角暨宜蘭海岸」(98.81%)、「阿里山」(98.27%)的受訪遊客願意重遊的比例相對較高。

三、 喜歡的遊憩活動

整體而言，在各項遊憩活動類型中，有 81.94%的受訪遊客表示，在國家風景區內喜歡的活動項目為自然賞景活動，其次為運動型活動(38.64%)、其他休閒活動(38.34%)、文化體驗活動 (37.53%)及遊樂園活動(8.28%)。

與 100 年相比，101 年「自然賞景活動」的比例，增加 17.35 個百分點；「文化體驗活動」的比例，增加 8.51 個百分點；而「運動型活動」的比例，降低 17.89 個百分點；「其他休閒活動」的比例，降低 3.21 個百分點。

自然賞景活動方面，以「觀賞海岸地質景觀、溼地生態、田園風光、溪流瀑布」(69.05%)，為受訪遊客最喜歡的活動項目；運動型活動方面，以「露營、登山、

森林步道健行(含散步)」(60.26%)，為受訪遊客最喜歡的活動項目；其他休閒活動方面，以「品嚐當地美食、茗茶、喝咖啡」(80.42%)，為受訪遊客最喜歡的活動項目；文化體驗活動方面，以「觀賞文化古蹟」(43.33%)，為受訪遊客最喜歡的活動項目。

四、滿意度

(一)、受訪遊客對國家風景區整體服務滿意度之評價

101 年國家風景區整體滿意度的評價平均分數為 82.73 分。

十三個國家風景區中，以「北海岸及觀音山」85.30 分最高，其次依序為「茂林」(84.39 分)、「日月潭」(83.71 分)、「澎湖」(83.19 分)、「東北角暨宜蘭海岸」(82.52 分)、「雲嘉南濱海」(82.46 分)、「東部海岸」(82.46 分)、「馬祖」(82.34 分)、「阿里山」(82.19 分)、「花東縱谷」(82.04 分)、「參山」(81.76 分)、「西拉雅」(81.15 分)、「大鵬灣」(80.71 分)。

101 年滿意度評價分數較 100 年進步的國家風景區，為「雲嘉南濱海」(增加 1.40 分)、「日月潭」(增加 1.00 分)、「北海岸及觀音山」(增加 0.89 分)；較 100 年退步的國家風景區為「東部海岸」(降低 2.13 分)、「大鵬灣」(降低 2.10 分)、「花東縱谷」(降低 1.99 分)、「澎湖」(降低 1.75 分)、「參山」(降低 1.73 分)；其餘國家風景區則與 100 年無明顯差異。

項目		101 年 滿意度評價平均分數	100 年 滿意度評價平均分數	差距值 (101 年-100 年)
整 體		82.73	83.13	-0.40*
國 家 風 景 區	東北角暨宜蘭海岸	82.52	82.53	-0.01
	東部海岸	82.46	84.59	-2.13*
	澎湖	83.19	84.94	-1.75*
	大鵬灣	80.71	82.81	-2.10*
	花東縱谷	82.04	84.03	-1.99*
	馬祖	82.34	84.13	-1.79
	日月潭	83.71	82.71	1.00*
	參山	81.76	83.49	-1.73*
	阿里山	82.19	82.51	-0.32
	茂林	84.39	85.60	-1.21
	北海岸及觀音山	85.30	84.41	0.89*
	雲嘉南濱海	82.46	81.06	1.40*
	西拉雅	81.15	81.33	-0.18

註： 1. 差距值=101 年 - 100 年。

2. *表示 101 年與 100 年的滿意度評價平均分數檢定結果為顯著差異。

(二)、國家風景區內提供各項服務之滿意比例

整體而言，有 98.64% 受訪遊客對國家風景區「整體服務」感到滿意(含非常滿意及還算滿意)。

在國家風景區所提供的 10 項服務中，以「服務人員之服務態度」的滿意比例較高，為 99.16%；其次為「提供之旅遊資訊服務」(97.62%)、「環境美化綠化」(97.24%)、「景點內服務設施」(96.71%)、「景點內空間設計」(96.65%)、「景點內辦理的活動」(95.80%)、「環境整潔」(95.12%)、「廁所清潔程度」(92.47%)及「引導指標或動線安排」(91.36%)；而「停車位數量」的滿意比例較其他服務項目低，為 81.09%。

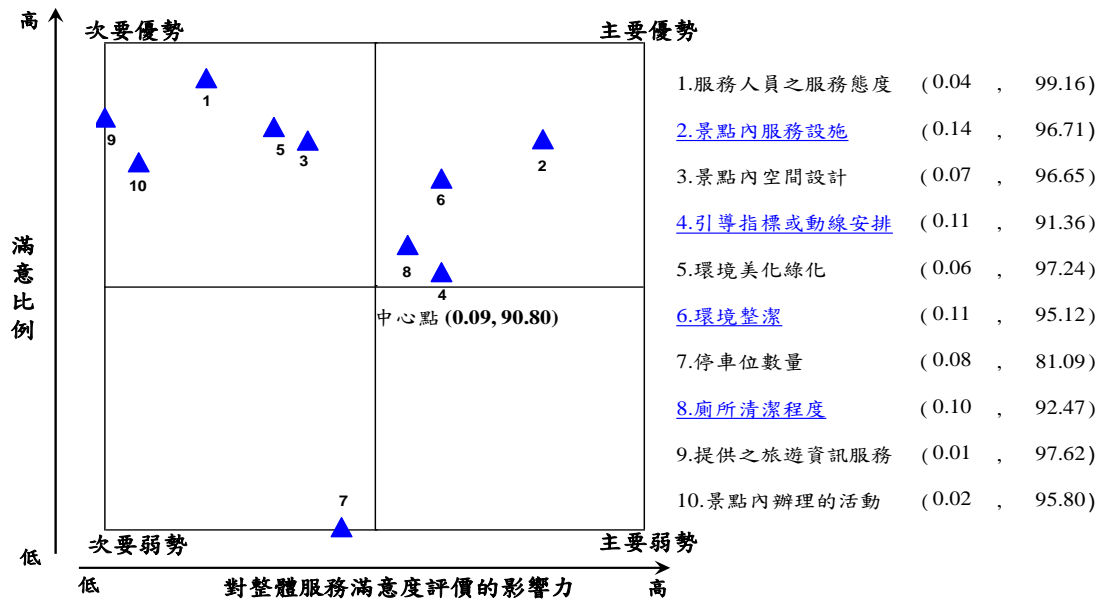
在 10 項服務的滿意比例調查表現中，「東部海岸」10 項的服務項目滿意比例都超過 90.00%；「澎湖」、「日月潭」、「參山」、「茂林」、「北海岸及觀音山」、「雲嘉南濱海」及「西拉雅」等 7 個國家風景區，有 9 項的服務項目滿意比例超過 90.00%；而「東北角暨宜蘭海岸」、「花東縱谷」、「馬祖」及「阿里山」等 4 個國家風景區，也有 8 項的服務項目滿意比例超過 90.00%；「大鵬灣」則是有 5 項的服務項目滿意比例超過 90.00%。

(三)、國家風景區內提供各項服務之優弱勢分析：

本調查計畫以受訪遊客對國家風景區遊憩景點整體滿意為應變項，10 項服務指標滿意比例作為自變項，透過複迴歸分析(Multiple regression analysis)，了解影響受訪遊客對國家風景區遊憩景點整體滿意之優勢及弱勢指標。

從優弱勢分析圖中顯示，10 個服務項目屬於主要優勢指標的有景點內服務設施、引導指標或動線安排、環境整潔以及廁所清潔程度等 4 項，表示受訪遊客對這幾項服務指標滿意比例(Y 軸)，相對較高；同時各項服務指標影響整體服務的滿意度評價(X 軸)亦相對較強。

服務滿意指標



註：1.圖中所使用的數據均經過加權調整。

2.各指標右方括號內第一個數值表示該指標對整體服務滿意度評價的影響力；括號內第二個數值表示該指標的滿意比例。

3.實線底線表示主要優勢指標；虛線底線表示主要弱勢指標。

(四)、國家風景區到訪經驗

在所有受訪受訪遊客中，41.06%的受訪遊客表示，這是第1次到訪該國家風景區；其次為到訪第5次以上(23.93%)、到訪第2次(20.31%)。

與100年相比，101年「第2次到訪」的比例，增加1.38個百分點。

從各國家風景區受訪遊客的到訪次數而言，「馬祖」(78.92%)、「雲嘉南濱海」(60.34%)、「大鵬灣」(55.37%)及「北海岸及觀音山」(51.09%)國家風景區的受訪遊客，第1次到訪該國家風景區的比例，相對較高。

五、消費行為

(一)、消費金額

以所有受訪遊客本次旅遊消費金額(含自出發地來回的交通費、風景區內住宿、餐飲、娛樂、購物等支出)分析，平均每人每次到訪國家風景區的預計花費金額約為NT\$2,218。

與100年平均預計消費金額NT\$2,187相比，101年預計消費金額差距不大。

平均預計消費金額，以「馬祖」(NT\$9,810)為最高，其次為「澎湖」(NT\$8,962)、「東部海岸」(NT\$4,551)；而以「東北角暨宜蘭海岸」(NT\$1,148)、「西拉雅」(NT\$1,183)較低；其餘國家風景區的平均每位受訪遊客的預計消費金額，

均介於 NT\$1,200~ NT\$4,000 之間。

(二)、消費合理性

有七成的受訪遊客(70.85%)表示，國家風景區內的各項花費合理(還好，可以接受)；有 10.94%的受訪遊客反應國家風景區內的各項花費較貴(貴(8.45%)、很貴(2.49%))；有 3.25%的受訪遊客覺得便宜(便宜(2.02%)、很便宜(1.23%))；而有 14.96%的受訪遊客表示在國家風景區內沒有任何花費。

與 100 年相比，101 年受訪者認為在國家風景區內各項花費「貴」的比例，增加 1.40 個百分點。

「澎湖」(81.44%)、「日月潭」(80.93%)國家風景區的受訪遊客，覺得國家風景區內的各項花費合理(還好，可以接受)的比例，較其他國家風景區高。

(三)、透過網路購買旅遊商品情形

整體而言，有 17.43%的受訪遊客前往國家風景區前會透過網路購買旅遊商品。就有透過網路購買旅遊商品的受訪遊客而言，以訂購旅館(含民宿)(76.49%)的比例居多，其次是火車票(23.04%)、套裝行程(16.40%)、機票(8.83%)。

與 100 年相比，101 年「旅館(含民宿)」的比例，增加 18.64 個百分點；「套裝行程」的比例，降低 8.90 個百分點；「機票」的比例，降低 4.02 個百分點。

在有透過網路購買旅遊商品的受訪遊客中，「阿里山」(91.55%)、「參山」(89.40%)及「日月潭」(80.66%)國家風景區的受訪遊客，透過網路訂購旅館(含民宿)的比例，相對較高；「花東縱谷」(50.88%)、「東部海岸」(41.82%)國家風景區的受訪遊客，透過網路訂購火車票的比例，相對較高；「馬祖」(83.16%)、「澎湖」(76.05%)國家風景區的受訪遊客，透過網路訂購機票的比例，相對較高。

Abstract

The Tourism Bureau of Ministry of Transportation and Communication has conducted the “2012 National Scenic Area Visitor’s Survey” project in order to better understand visitors’ travel decisions, recreational behaviors, travel event preferences, satisfaction levels and consuming behaviors, and subsequently to provide references for planning and improving tourism facilities, upgrading travel service quality and implementing future tourism strategies.

This survey adopts face-to-face interview method. Survey subjects are visitors to the National Scenic Areas who are 12 years old or older. Survey locations cover 46 designated Scenic Spots located in 13 National Scenic Areas, chosen by the Tourism Bureau of Ministry of Transportation and Communication. A total of 9,562 valid samples had been interviewed in the 2012 project (340 valid samples of Alishan Forest Recreational Area are not included). For each of the National Scenic Areas, sample distributions are listed as follows: 1,096 visitors for “Northeast and Yilan Coast National Scenic Area”, 595 visitors for “East Coast National Scenic Area”, 388 visitors for “Penghu National Scenic Area”, 307 visitors for “Dapeng Bay National Scenic Area”, 582 visitors for “East Rift Valley National Scenic Area”, 389 visitors for “Matsu National Scenic Area”, 1,573 visitors for “Sun Moon Lake National Scenic Area”, 1,675 visitors for “Tri-Mountain National Scenic Area”, 405 visitors for “Alishan National Scenic Area”, 421 visitors for “Maolin National Scenic Area”, 918 visitors for “North Coast and Guanyinshan National Scenic Area”, 759 visitors for “Southwest Coast National Scenic Area” and 454 visitors for “Siraya National Scenic Area”.

The followings are key survey results of “2012 National Scenic Area Visitor’s Survey”:

A. Travel Decisions

I. Travel Types

Overall, the majority of the respondents (84.00%) of the visitors of National Scenic Areas “join travel plan sponsored by oneself”, followed by those who “join travel plan sponsored by institution, company” (5.36%), “join complete travel plan offered by tourist agency” (5.07%), “join travel plan sponsored by other organizations” (3.44%), “join travel plan sponsored by school, class” (1.69%), all lower than 10%.

Compared with 2011, the only minor decline of 1.05% was for “Join travel plan sponsored by other organizations”, all the other options showed less than 1% changes.

For visitors of “Tri-Mountain National Scenic Area” (92.84%), “Alishan National Scenic Area” (87.65%) and “Dapeng Bay National Scenic Area” (87.30%), there are higher percentages of having planned their itineraries by themselves. For visitors of “Penghu National Scenic Area” (23.97%), “North Coast and Guanyinshan National Scenic Area” (21.24%) and “Matsu National Scenic Area” (16.97%), there are higher percentages of having joined

complete travel plan offered by tourist agencies.

II. Travel Information Sources

Among all interviewed visitors, 76.74% had asked for related travel information. And, the most frequent channels to collect travel information are going through “Computer/Internet” (38.56%) and “Relatives/friends, colleagues, classmates” (32.48%).

Compared with 2011, in 2012, there are changes such as 5.95% increase for “Computer/Internet”, 4.94% increase for “Government tourist, recreational agencies (Including tourist booklets, handbooks, consulting services)”, 4.63% increase for “Relatives/friends, colleagues, classmates”, 2.48% decrease for “Did not look for any information”.

Visitors of “Matsu National Scenic Area” (47.04%), “Sun Moon Lake National Scenic Area” (46.22%) and “Alishan National Scenic Area” (41.73%) all show relatively higher percentages collecting related travel information through “Computer/Internet”. While visitors of “Northeast and Yilan Coast National Scenic Area” (54.38%), “Penghu National Scenic Area” (52.84%) and “North Coast and Guanyinshan National Scenic Area” (48.69%) show relatively higher percentages collecting related travel information through “Relatives/friends, colleagues, classmates”.

III. Means of Transportation

Overall speaking, the most popular means of transportation from original location to National Scenic Area is “Private Car” (59.62%), followed by “Large-size Tourist Bus” (12.12%), “Taiwan Railroad” (8.76%) and “Motorcycles” (6.92%).

Compared with 2011, in 2012, there are changes such as 3.60% increase for “Taiwan Railroad”, 1.04% increase for “Airplane”, while 1.78% decrease for “Private car”, 1.69% decrease for “Motorcycle” and 1.42% decrease for “Ship/boat”.

For visitors of “Siraya National Scenic Area” (75.33%), “Tri-Mountain National Scenic Area” (73.49%), “Southwest Coast National Scenic Area” (72.07%) and “Alishan National Scenic Area” (71.85%), there are relatively higher percentages using “Private car”. For visitors of “North Coast and Guanyinshan National Scenic Area” (28.32%), “Maolin National Scenic Area” (16.63%) and “East Coast National Scenic Area” (14.96%), there are relatively higher percentages using “Large-size tourist bus”.

IV. Reasons to Visit National Scenic Areas

Overall, 52.41% visitors express that they choose this National Scenic Area mainly because “Beautiful Scenes”, followed by “On the way to other destinations” (7.28%), “Recommended by relatives/friends” (6.95%), “Sponsored by school, company or organization” (6.15%), “Sports/health (5.36%) and “Try out local food” (5.22%).

Compared with 2011, in 2012, there are 1.51% increase for “Recreational facilities”, 1.09% increase for “Cultural tour”, while 1.50% decrease for “Sports/health”.

Further analysis of the main reason to choose visiting National Scenic Areas indicate that relatively higher percentages for “Beautiful Scenes” for “East Coast National Scenic Area” (74.96%), “East Rift Valley National Scenic Area” (67.53%), “Alishan National Scenic Area” (65.19%), “Sun Moon Lake National Scenic Area” (62.36%) and “Matsu National Scenic Area” (56.56%).

V. Traveling Companion

Analysis based on all respondents indicate that 60.91% express their main traveling companions are “Family Members”, followed by “Friends, Colleagues” (44.66%) and “Classmates” (5.69%), while 4.03% respondents say they have “No Companion”.

Compared with 2011, in 2012, there are percentage changes such as 7.27% increase for “Family Members”, while 3.73% decrease for “Friends, Colleagues”.

For “Maolin National Scenic Area” (65.80%), “Southwest Coast National Scenic Area” (66.67%), “Siraya National Scenic Area” (64.76%), “Tri-Mountain National Scenic Area” (62.69%) and “Sun Moon Lake National Scenic Area” (62.36%), there are relatively higher percentages for “Family Members”. While for “Penghu National Scenic Area” (61.08%) and “East Coast National Scenic Area” (55.80%), there are relatively higher percentages for “Friends, Colleagues”.

B. Recreational Behaviors

I. Scenic Spots Visited

Among all respondents, 56.87% visitors only stayed in Scenic Spots within this National Scenic Area during the trip, while 43.13% visitors will go to other Scenic Spots outside this National Scenic Area.

Compared with 2011, in 2012, there is 4.06% decrease of the percentage for visitors who only stayed in Scenic Spots within this National Scenic Area during the trip.

For “Matsu National Scenic Area” (97.17%) and “Penghu National Scenic Area” (89.43%), both show relatively higher percentages of visitors who only stayed in this National Scenic Area.

II. Duration of Stay

67.81% visitors say that they will stay “1 day, but do not stay overnight” in this National Scenic Area, while 32.19% express they will stay “More than 1 night”.

Compared with 2011, in 2012, there is 3.26% increase for staying “2 Days 1 Night”, while 3.31% decrease for staying “1 day (more than 4 hours), but do not stay overnight”.

For visitors who say they will stay “More than 1 night”, the highest percentage (47.81%) is to stay in “Hotel”, followed by “Private owned hotel” (43.71%). For “Relative/friend’s home (Including respondent’s own home)” (4.81%) or “Official hotel or activity center” (4.01%), the percentages are around 4.00% to 5.00%.

III. Interest in Revisiting

Among all respondents, 96.43% visitors state that they are interested in revisiting this specific National Scenic Area. Only 3.57% visitors express that they are not interested in revisiting.

While the majority (more than 90%) visitors of National Scenic Areas say they will revisit this National Scenic Area, the relatively higher ones are “Northeast and Yilan Coast National Scenic Area” (98.81%) and “Alishan National Scenic Area” (98.27%).

C. Preferences of Tourist Activities

Overall speaking, among all Tourist Activities within National Scenic Areas, 81.94% respondents express that the most preferred one is “Natural Scenic Touring Activities”, followed by “Sport Activities” (38.64%), “Other Recreational Activities” (38.34%), “Cultural Experience Activities” (37.53%) and “Recreational Center Activities” (8.28%).

Compared with 2011, in 2012, there is 17.35% increase for “Natural Scenic Touring Activities”, 8.51% increase for “Cultural Experience Activities”, while 17.89% decrease for “Sport Activities” and 3.21% decrease for “Other Recreational Activities”.

For “Natural Scenic Touring Activities”, the most preferred one is “Touring coastal, geological scene, swamp ecology, country-side scene, streams and falls, etc.” (69.05%). For “Sport Activities”, the most preferred one is “camping, mountain climbing, forest hiking (including walks)” (60.26%). For “Other Recreational Activities”, the most preferred one is “Taste local food, tea, coffee” (80.42%). For “Cultural Experience Activities”, the most preferred one is “Visiting cultural/ancient site” (43.33%).

D. Satisfaction Levels

I. Overall Satisfaction Level

The overall satisfaction level for all 13 National Scenic Areas in 2012 is 82.73 points based on a 100-point scale.

Among 13 National Scenic Areas, the highest one is “North Coast and Guanyinshan National Scenic Area” (85.30 points), followed by “Maolin National Scenic Area” (84.39 points), “Sun Moon Lake National Scenic Area” (83.71 points), “Penghu National Scenic Area”

(83.19 points), “Northeast and Yilan Coast National Scenic Area” (82.52 points), “Southwest Coast National Scenic Area” (82.46 points), “East Coast National Scenic Area” (82.46 points), “Matsu National Scenic Area” (82.34 points), “Alishan National Scenic Area” (82.19 points), “East Rift Valley National Scenic Area” (82.04 points), “Tri-Mountain National Scenic Area” (81.76 points), “Siraya National Scenic Area” (81.15 points) and “Dapeng Bay National Scenic Area” (80.71 points).

Compared with 2011, in 2012, the improved National Scenic Areas include: “Southwest Coast National Scenic Area” (improved for 1.40 points), “Sun Moon Lake National Scenic Area” (improved for 1.00 points), “North Coast and Guanyinshan National Scenic Area” (improved 0.89 points). The declined National Scenic Areas include: “East Coast National Scenic Area” (declined 2.13 points), “Dapeng Bay National Scenic Area” (declined 2.10 points), “East Rift Valley National Scenic Area” (declined 1.99 points), “Penghu National Scenic Area” (declined 1.75 points) and “Tri-Mountain National Scenic Area” (declined 1.73 points). For the other National Scenic Areas, there are no significant changes.

Items		2012 Overall Satisfaction Level Average Points	2011 Overall Satisfaction Level Average Points	Differences Between 2012 and 2011
Overall		82.73	83.13	-0.40*
National Scenic Areas	Northeast and Yilan Coast	82.52	82.53	-0.01
	East Coast	82.46	84.59	-2.13*
	Penghu	83.19	84.94	-1.75*
	Dapeng Bay	80.71	82.81	-2.10*
	East Rift Valley	82.04	84.03	-1.99*
	Matsu	82.34	84.13	-1.79
	Sun Moon Lake	83.71	82.71	1.00*
	Tri-Mountain	81.76	83.49	-1.73*
	Alishan	82.19	82.51	-0.32
	Maolin	84.39	85.60	-1.21
	North Coast and Guanyinshan	85.30	84.41	0.89*
	Southwest Coast	82.46	81.06	1.40*
	Siraya	81.15	81.33	-0.18

註： 1. Difference= 2012 – 2011

2. * indicates the difference between 2012 and 2011 is statistically significant.

II. Evaluations of the 10 Service Items

Overall, 98.64% visitors are satisfied with the “Overall” service of the National Scenic Areas (including both “Very Satisfied” and “Somewhat Satisfied”).

Among 10 Service Items provided by National Scenic Areas, the most satisfied one is “Service Attitudes of Service Personnel” (99.16%), followed by “Service to offer Touring Information” (97.62%), “Environment Improvement or Green Efforts” (97.24%), “Service

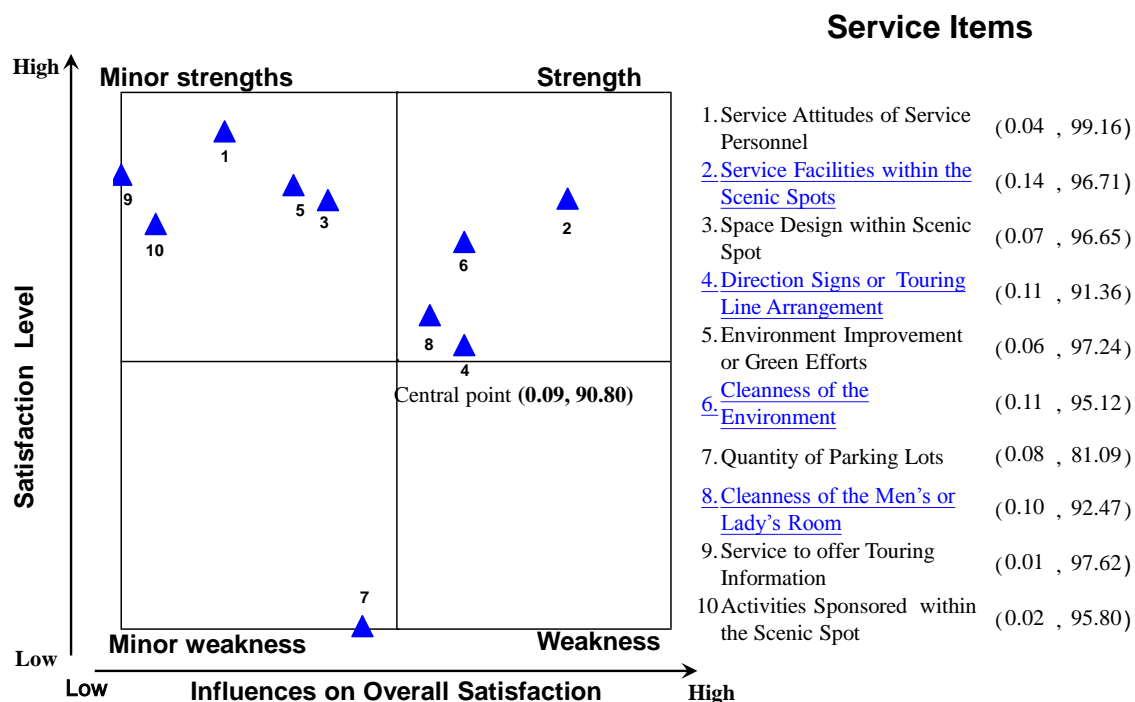
Facilities within the Scenic Spot” (96.71%), “Space Design within the Scenic Spot” (96.65%), “Activities Sponsored within the Scenic Spot” (95.80%), “Cleanness of the Environment” (95.12%), “Cleanness of the Men’s or Lady’s Room” (92.47%) and “Direction Signs or Touring Line Arrangement” (91.36%); while the satisfaction percentage with “Quantity of Parking Lots” is relatively lower (81.09%).

In 10 Service Items survey results across National Scenic Areas, “East Coast National Scenic Area” shows excellent performance with higher than 90% satisfaction level for all 10 Service Items, while 7 National Scenic Areas including “Penghu National Scenic Area”, “Sun Moon Lake National Scenic Area”, “Tri-Mountain National Scenic Area”, “Maolin National Scenic Area”, “North Coast and Guanyinshan National Scenic Area”, “Southwest Coast National Scenic Area” and “Siraya National Scenic Area” all show higher than 90% satisfaction level for 9 Service Items. For “Northeast and Yilan Coast National Scenic Area”, “East Rift Valley National Scenic Area”, “Matsu National Scenic Area” and “Alishan National Scenic Area” all show higher than 90% satisfaction level for 8 Service Items. For “Dapeng Bay National Scenic Area”, it shows higher than 90% satisfaction level for 5 Service Items.

III. Strength and Weakness Analysis on 10 Service Items Offered within National Scenic Area:

This analysis has adopted Multiple Regression Analysis for Strength and Weakness Analysis on 10 Service Items. And visitor’s Overall Satisfaction Level is the dependent variable, while 10 Service Items are independent variables in the regression model to identify Strength and Weakness Service Items.

The results of Strength and Weakness Analysis indicate that, among 10 Service Items, major Strength Items include “Service Facilities within the Scenic Spot”, “Direction signs or Touring Line Arrangement”, “Cleanness of the Environment” and “Cleanness of the Men’s or Lady’s Rooms”. These major Strength Items show relatively higher satisfaction level and the influences of these major Strength Items on Overall Satisfaction Level are also stronger.



註：1. The statistics adopted in the above figure are all weighted results.

2. Influences of regression coefficients are derived from Multiple Regression. Satisfaction Level includes both Very Satisfied and Somewhat Satisfied.

3. Solid under-line indicates Key Strength Items, while discontinued under-line indicates Key Weakness Items.

IV. National Scenic Area Visiting Experiences

Among all visitors surveyed, 41.06% of them express that this is their “First Visit” of National Scenic Areas, followed by the “Fifth or More Visits” (23.93%) and “Second Visit” (20.31%).

Compared with 2011, in 2012, there is 1.38% increases for “Second Visit”.

For Visiting Experiences across all National Scenic Areas, “Matsu National Scenic Area” (78.92%), “Southwest Coast National Scenic Area” (60.34%), “Dapeng Bay National Scenic Area” (55.37%) and “North Coast and Guanyinshan National Scenic Area” (51.09%) show relatively higher percentages of “First Visit”.

E. Consuming Behaviors

I. Consumption Amount

The average overall amount of money visitors plan to spend for this trip to visit National Scenic Areas is NT\$2,218, which includes expenses for round-trip transportation, hotel in Scenic Spot, food and drinks, entertainment and shopping.

Compared with the average overall amount of NT\$2,187 of 2011, there is no significant difference for the average overall amount in 2012.

The highest average overall amount is “Matsu National Scenic Area” (NT\$9,810), followed by “Penghu National Scenic Area” (NT\$8,962), “East Coast National Scenic Area” (NT\$4,551). On the other hand, the average overall amounts for “Northeast and Yilan Coast National Scenic Area” (NT\$1,148) and “Siraya National Scenic Area” (NT\$1,183) are relatively lower. For the other National Scenic Areas, the average overall amounts are between NT\$1,200~ NT\$4,000.

II. Consumption Reasonability

Overall, 70.85% of National Scenic Area visitors express that the consumption in National Scenic Areas is “Reasonable (OK and Acceptable)”. And, 10.94% visitors say that consumption is either “Expensive (8.45%)” or “Very Expensive (2.49%)”, while only 3.25% visitors state consumption is either “Inexpensive (2.02%)” or “Very Inexpensive (1.23%)”. Nevertheless, 14.96% visitors say that they did not spend any money.

Compared with 2011, in 2012, there is 1.40% increases “Expensive” for visitors interviewed.

For “Penghu National Scenic Area” (81.44%) and “Sun Moon Lake National Scenic Area” (80.93%), visitors express relatively higher percentages of “Reasonable (OK and Acceptable)” than the other National Scenic Areas.

III. Purchasing Touring Products through the Internet

For all respondents, 17.43% of National Scenic Area visitors had purchased touring products through the Internet before visiting National Scenic Areas. Among these touring products, the most popular one is booking “Hotel (including private-owned hotels)” (76.49%), followed by “Train/High Speed Rail Tickets” (23.04%), “Packaged Tour” (16.40%) and “Airline Tickets” (8.83%).

Compared with 2011, in 2012, there are 18.64% increases for “Hotel (including private-owned hotels)”, 2.57% increases for “Train/High Speed Rail Tickets”. On the other hand, there are 8.90% declines for “Packaged Tour” and 4.02% declines for “Airline Tickets”.

For visitors who have purchased Touring Products through the Internet, there are relatively higher percentages for “Alishan National Scenic Area” (91.55%), “Tri-Mountain National Scenic Area” (89.40%) and “Sun Moon Lake National Scenic Area” (80.66%) purchasing “Hotel (including private-owned hotels)”. And, there are relatively higher percentages for “East Rift Valley National Scenic Area” (50.88%) and “East Coast National Scenic Area” (41.82%) purchasing “Train/High Speed Rail Tickets” through the Internet. Moreover, relatively higher percentages of visitors of “Matsu National Scenic Area” (83.16%) and “Penghu National Scenic Area” (76.05%) have purchased “Airline Tickets” through the Internet.

第壹章 緒論

第一節 調查目的

交通部觀光局為瞭解國家風景區遊客旅遊決策、遊憩行為、旅遊活動偏好與滿意度及消費行為，以供相關機關規劃與改善觀光設施、提昇旅遊服務品質及訂定我觀光發展策略之參考，特進行本次「101年國家風景區遊客調查」。

第二節 調查範圍

本次國家風景區遊客調查範圍包含「東北角暨宜蘭海岸國家風景區」、「東部海岸國家風景區」、「澎湖國家風景區」、「大鵬灣國家風景區」、「花東縱谷國家風景區」、「馬祖國家風景區」、「日月潭國家風景區」、「參山國家風景區」、「阿里山國家風景區」、「茂林國家風景區」、「北海岸及觀音山國家風景區」、「雲嘉南濱海國家風景區」及「西拉雅國家風景區」等十三個國家風景區。本調查以到訪國家風景區遊客為調查對象，包括本國遊客及國際觀光客。如有需要進一步了解國際觀光客旅遊行為相關問題，請參考交通部觀光局「來臺旅客消費及動向調查報告」。

第三節 調查項目

調查項目分為：旅遊決策部分、遊憩行為部分、旅遊偏好活動與滿意度部分、消費行為部分及遊客基本資料。

一、旅遊決策部分

- (一)、旅遊方式
- (二)、選擇國家風景區的旅遊資訊來源及上網查詢旅遊資訊的工具¹
- (三)、到國家風景區利用的交通工具
- (四)、國家風景區內各景點旅遊利用的交通工具
- (五)、選擇景點的原因
- (六)、旅遊同伴人數、旅遊同伴種類

二、遊憩行為部分

- (一)、國家風景區內遊玩的景點
- (二)、國家風景區以外的景點之遊玩情形
- (三)、在國家風景區內的旅遊天數
- (四)、國家風景區內的住宿方式
- (五)、到國家風景區的重遊意願

三、旅遊偏好活動與滿意度部分

- (一)、旅遊活動偏好情形
- (二)、服務人員之服務態度滿意比例
- (三)、景點內服務設施滿意比例
- (四)、景點內空間設計滿意比例

¹ 上網查詢旅遊資訊的工具係101年6月起新增的調查題目，因此回答人數僅包括101年6-12月的受訪者。

- (五)、引導指標或動線安排滿意比例
- (六)、環境美化綠化滿意比例
- (七)、環境整潔滿意比例
- (八)、停車位數量滿意比例
- (九)、廁所清潔程度滿意比例
- (十)、提供之旅遊資訊服務滿意比例
- (十一)、景點內辦理的活動滿意比例
- (十二)、整體滿意比例
- (十三)、建議應改善軟硬體設施項目
- (十四)、到訪次數
- (十五)、距離上次到訪時間、與上次到訪整體服務品質比較
- (十六)、對國家風景區整體服務品質滿意度評價

四、消費行為部分

- (一)、網路訂購相關產品情形
- (二)、在國家風景區內消費情形
- (三)、國家風景區內的消費合理性

五、基本資料部分

- (一)、性別
- (二)、年齡
- (三)、教育程度
- (四)、工作別
- (五)、婚姻狀況
- (六)、個人每月平均所得
- (七)、居住縣市
- (八)、國籍或地區別

第貳章 研究方法

第一節 調查對象

於民國 101 年 1 月 1 日至 12 月 31 日期間，到訪國家風景區轄內遊憩景點之 12 歲以上遊客。

第二節 調查方法與地點

一、調查方法

- (一)、採用面訪方式，蓋洛普徵信股份有限公司派遣專業面訪訪員，前往各抽樣選定之調查執行遊憩景點，直接對遊客進行面訪。蓋洛普徵信股份有限公司同時指定專職督導，於調查現場進行訪問品質監控。
- (二)、以面訪方式執行調查，並輔以蓋洛普徵信股份有限公司自行研發之 MISS (Multi-faceted Internet Survey System) PDA 訪問軟體系統，設定 MISS PDA 自動訪問問卷，以建立自動化訪問程序。
- (三)、面訪調查執行時，針對國家風景區內國內遊客受訪者，以中文繁體問卷為版本，同時並準備英、日、韓及中文簡體四個版本的紙本問卷做為輔助，以便於受訪者如為國際觀光客時，能根據最方便的語言及文字執行面訪。

二、調查地點

13 處國家風景區內，以交通部觀光局所指定的 46 個遊憩景點，作為執行面訪抽樣之遊憩景點。13 處國家風景區及 46 個遊憩景點清單如下(請參考下頁表 2-1)：

表 2-1 面訪調查執行遊憩景點清單

國家風景區	調查據點	國家風景區	調查據點
東北角暨宜蘭海岸	外澳海濱遊憩區	參山	獅頭山風景區(南庄遊客中心)
	福隆遊客中心		梨山風景區(谷關遊客中心)
	鼻頭角步道		梨山風景區(梨山遊客中心)
東部海岸	遠雄海洋公園		八卦山風景區(八卦山山脈生態遊客中心)
	小野柳	阿里山	瑞太遊客中心
	三仙台		阿里山國家森林遊樂區
	綠島		奮起湖
澎湖	澎湖遊客中心		圓潭自然生態園區
	馬公機場	茂林	臺灣原住民文化園區
大鵬灣	小琉球		神威天台山
	大鵬灣遊客中心、休閒特區		瑪家遊客中心
花東縱谷	鯉魚潭風景特定區		寶來遊客中心
	新光兆豐休閒農場	北海岸及觀音山	白沙灣遊客中心
	初鹿牧場		三芝遊客中心
	鹿野高台		野柳地質公園
馬祖	南竿機場		觀音山遊客中心
	北竿機場	雲嘉南濱海	布袋遊客中心
	福澳碼頭		台灣鹽博物館
日月潭	日月潭環潭區(水社)		北門遊客中心
	日月潭環潭區(伊達邵)	西拉雅	虎頭埤風景區
	九族文化村		曾文水庫風景區
	車埕		關子嶺風景區
	蛇窯		走馬瀨農場

第三節 抽樣設計

一、十三處國家風景區全年預計成功訪問有效樣本配置原則：

- (一)、 根據觀光局公佈之十三處國家風景區，做為本次調查之地點；並根據「99 年國家風景區遊客調查報告(第二部分：7-12 月遊客人次推估)」及「100 年國家風景區遊客調查報告(第二部分：1-6 月遊客人次推估)」中，各國家風景區遊客人次數，規劃包含各國家風景區及各遊憩據點成功訪問有效樣本數分配。
- (二)、 在隨機抽取到訪遊客執行面訪調查時，將採取隨機抽樣方法，訪員將每間隔 5 位到訪遊客，邀約到訪遊客接受訪問；如順利完成訪問或受訪者拒訪時，均重新每間隔 5 位到訪遊客，邀約到訪遊客接受訪問；每一個家庭將僅限訪問一位受訪者；同一旅遊團體遊客，僅能訪問其中 1~3 人。



- (三)、有關調查執行時間選擇因素，本調查將涵蓋全年 12 個月份，並根據「99 年國家風景區遊客調查報告(第二部分：7-12 月遊客人次推估)」及「100 年國家風景區遊客調查報告(第二部分：1-6 月遊客人次推估)」，預先擬定各月份、各國家風景區、各遊憩據點成功訪問有效樣本數。
- (四)、並根據淡、旺季，規劃淡季各月份、各國家風景區、各遊憩據點，包含選定之特定一週內，假日一天及非假日一天的面訪調查執行；旺季各月份、各國家風景區、各遊憩據點，包含選定之特定兩週內，每週包括假日一天及非假日一天(兩週共執行假日兩天及非假日兩天)的面訪調查執行。各國家風景區根據各遊憩據點現況區分淡、旺季。
- (五)、依觀光局「99 年國家風景區遊客調查報告(第二部分：7-12 月遊客人次推估)」及「100 年國家風景區遊客調查報告(第二部分：1-6 月遊客人次推估)」中，計算各國家風景區到訪遊客百分比分配，以總受訪到訪遊客人數至少 8,000 人以上為基礎，試算「101 年國家風景區遊客調查」各風景區預計成功訪問有效樣本數。任何國家風景區按照比例分配之預計成功訪問有效樣本數小於 300 個樣本數時，則以增加樣本數方式調整，以補足至 300 個樣本數。
- (六)、同時，依照觀光局「99 年國家風景區遊客調查報告(第二部分：7-12 月遊客人次推估)」及「100 年國家風景區遊客調查報告(第二部分：1-6 月遊客人次推估)」，計算各國家風景區所包含之遊憩據點，各遊憩據點年度到訪人次。
- (七)、依據各國家風景區所包含之各遊憩據點，年度到訪人次百分比分配為基礎，試算「13 處國家風景區各遊憩據點預計成功訪問有效樣本分配試算表」，以計算出各遊憩據點應成功訪問有效樣本數。各遊憩據點成功訪問有效樣本數不足 100 份時，則以增加樣本數方式調整，以補足至 100 份
- (八)、101 年 13 處國家風景區，各遊憩景點成功訪問有效樣本數合計 9,562(不含阿里山森林遊樂區所有受訪樣本 340 人)。101 年各遊憩景點實際上成功訪問之有效樣本數，請參考表 2-2。有關阿里山森林遊樂區遊客調查結果分析，請參考第伍章第九節第五至八小節。

表 2-2 十三處國家風景區、各遊憩景點 101 年成功訪問有效樣本數配置表

國家風景區	實際成功訪問有效樣本數	面訪調查執行遊憩景點	成功訪問樣本數
東北角海岸	1,096	外澳海濱遊憩區	193
		福隆遊客中心	799
		鼻頭角步道	104
東部海岸	595	遠雄海洋公園	165
		小野柳	104
		三仙台	218
		綠島	108
澎湖	388	澎湖遊客中心	107
		馬公機場	281

國家風景區	實際成功訪問有效 樣本數	面訪調查執行遊憩景點	成功訪問樣本數
大鵬灣	307	小琉球	153
		大鵬灣遊客中心、休閒特區	154
花東縱谷	582	鯉魚潭風景特定區	273
		新光兆豐休閒農場	103
		初鹿牧場	103
		鹿野高台	103
馬祖	389	南竿機場	108
		北竿機場	109
		福澳碼頭	172
日月潭	1,573	日月潭環潭區(水社+伊達邵)	980
		九族文化村	333
		車埕	154
		蛇窯	106
參山	1,675	獅頭山風景區(南庄遊客中心)	823
		梨山風景區(谷關遊客中心)	286
		梨山風景區(梨山遊客中心)	114
		八卦山風景區(八卦山山脈生態遊客中心)	452
阿里山	745	瑞太遊客中心	107
		阿里山森林遊樂區	340
		奮起湖	188
		圓潭自然生態園區	110
茂林	421	臺灣原住民文化園區	105
		神威天台山(神威天台聖宮)	105
		瑪家遊客中心	105
		寶來遊客中心	106
北海岸及觀音山	918	白沙灣遊客中心	206
		三芝遊客中心	103
		野柳地質公園	470
		觀音山遊客中心	139
雲嘉南濱海	759	布袋遊客中心	194
		台灣鹽博物館	190
		北門遊客中心	375
西拉雅	454	虎頭埤風景區	113
		曾文水庫風景區	105
		關子嶺風景區	107
		走馬瀨農場	129
合計	9,902		9,902

註：阿里山森林遊樂區不屬於阿里山國家風景區管理處管轄，因此在阿里山國家風景區遊客滿意度調查結果分析內容，將不包含阿里山森林遊樂區所有受訪樣本的調查結果。

二、十三處國家風景區、各遊憩景點全年預計成功訪問有效樣本配置原則

(一)、101 年遊客問卷調查，各風景區、各遊憩景點樣本配額，採用「99 年國家風景區遊客調查報告(第二部分：7-12 月遊客人次推估)」及「100 年國家風景區遊客調查報告(第二部分：1-6 月遊客人次推估)」之遊客人次統計數據，並參考十三處國家風景區所提供之淡、旺季月別統計資料，計算出 101 年十三處國家風景區樣本配額分配，以及執行面訪調查之各遊憩景點，1-12 月調查樣本數配額。

(二)、如規劃為淡季月分時，各遊憩景點、各月分成功訪問有效樣本數不足 2 份時，則增加為 2 份；如規劃為旺季月份時，各遊憩景點、各月份成功訪問有效樣本數不足 4 份時，則增加為 4 份。

三、依據上述樣本配置原則，本公司專業專職訪員，在各遊憩景點出口處執行訪問，結果 101 年成功訪問有效樣本數為 9,562 份(不包含阿里山森林遊樂區所有有效樣本 340 份)。

$$\text{估計抽樣誤差} \doteq \pm \frac{1.96}{2\sqrt{\text{有效樣本數}}} = \pm 1.00\% (\text{以百分之九十五的信賴水準估計})。$$

註:如果設 p 為本調查之全體對象的某一特徵的比例值， \hat{p} 為其估計值，若要求

$P(|\hat{p} - p| \leq d) \geq 1 - \alpha$ 則在所抽出之 n 個樣本及給定信賴水準 $(1 - \alpha)$ 為 95% (即

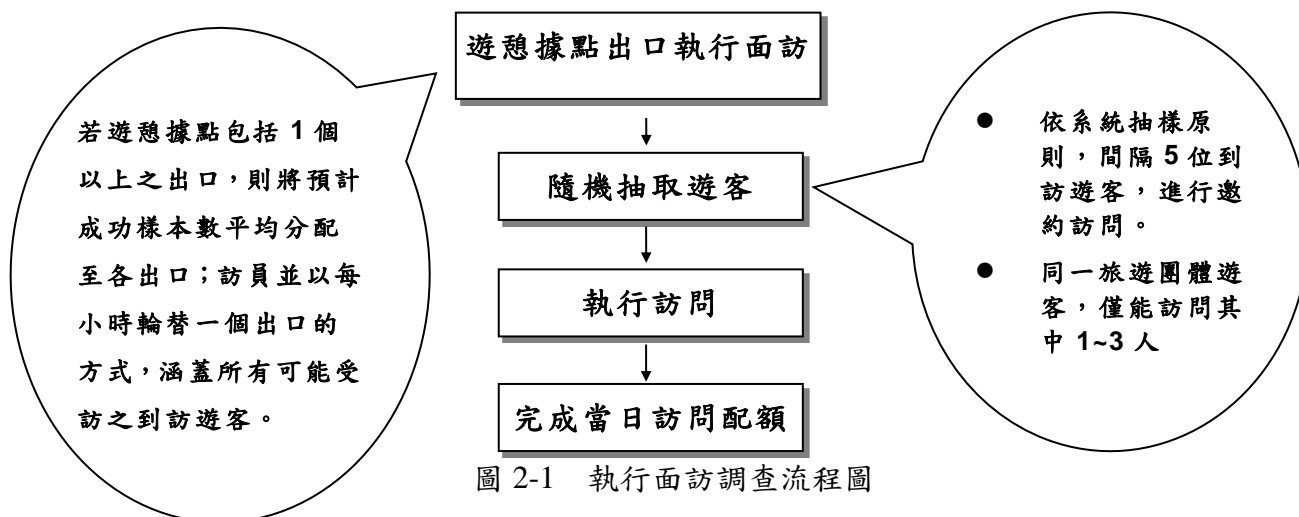
$1 - \alpha = 0.95, \alpha = 0.05$) 下，以 \hat{p} 估計 p 之最大可能抽樣誤差界限的公式為

$$d = Z_{\alpha/2} \cdot \sigma_{\hat{p}} = Z_{\alpha/2} \cdot \sqrt{\frac{p(1-p)}{n}}$$

因給定信賴水準為 95% 下，所以 $Z_{0.05/2} = 1.96$ ，若 $p(1-p)$ 以最大可能值 $1/4$ (也

就是 p 以 $1/2$) 代入，則此時之最大可能抽樣誤差界限為 $d \doteq 1.96/2\sqrt{n}$ 。

四、隨機抽取到訪遊客及執行面訪調查流程圖：



第四節 調查時間

一、調查時間

本專案研究計畫調查期間為 101 年 1 月至 12 月；本公司專業專職訪員現場執行面訪之時段，是以各遊憩景點開放時間為準。

二、調查執行天數及各週執行日期選擇作業準則

(一)、本專案研究計畫調查執行週期以 1 個月為單位，並依據各遊憩景點的淡、旺季月份，分別執行不同天數之調查執行日期：淡季月份執行 2 個調查日，一個星期中，包括假日及非假日各執行 1 日；旺季月份執行 4 個調查日，兩個星期中，各包括假日及非假日各執行 1 日。各調查執行日，區分為 2 個調查時段，並將依據各遊憩景點開放時間，機動調整。

(二)、淡、旺季月份調查執行週及日期選擇準則

1. 淡季調查執行月份：於該月份單數週中，挑選一週執行調查訪問；並於假日(週六、週日及國定假日)中挑選一日，非假日則於週一至週五中挑選一日。
2. 旺季調查執行月份：於該月份雙數週中，挑選二週執行調查訪問；並於被挑選執行調查的兩個雙數週，分別於假日(週六、週日及國定假日)中挑選一日，非假日則於週一至週五中挑選一日。
 - (1). 如第一個雙數週假日調查執行日期為週六，則第二個雙數週假日調查執行日期則為週日。
 - (2). 反之，第一個雙數週假日調查執行日期為週日，則第二個雙數週假日調查執行日期則為週六。
 - (3). 非假日調查執行日期，則以調查執行的兩週中，各調查執行日期不重複為原則。

第五節 資料檢核控制

一、問卷內容審核

- (一)、蓋洛普徵信股份有限公司專職督導，將在現場進行品質監控。
- (二)、每個訪員都配戴錄音筆，同步錄下所有抽樣及訪問過程，於執行日的第二天，將錄音檔 e-mail 給品質督導，品質督導將抽檢每位訪員的錄音記錄，確認訪員都準確進行抽樣及訪問，並確實記錄訪問者回答的答案。
- (三)、訪員每日完成訪問的資料傳輸回蓋洛普徵信股份有限公司主機系統，蓋洛普徵信股份有限公司專案經理，將同時進行即時資料品質檢驗。

二、問卷複查原則

- (一)、隨機抽取該週成功樣本數之 10% 樣本，以電訪進行 call back 複查，針對訪問地點等問題，選 1~2 題主要基本資料進行複查，以落實專案調查之準確性與完整性。
- (二)、複查過程中，若發現任一訪員出現錯誤比例，超過 20% 以上，則針對該訪員所有面訪問卷進行全面複查。如證實該訪員錯誤偏高(25% 以上)，則該訪員調查執行之所有問卷全部作廢，並由督導派新訪員補齊差額，以確保訪問品質及成效。

三、資料檢誤

資料彙整建檔後，研究團隊分析師依問卷內容設計程式檢誤，以檢查開放題或其他不符邏輯或不合理的資料；督導並逐份、逐題檢查開放題答項。

第六節 調查結果檢定及分析方式

一、樣本加權調整

- (一)、由於十三處國家風景區遊客調查全年成功訪問有效樣本數配置，係依據「99 年國家風景區遊客調查報告(第二部分：7-12 月遊客人次推估)」及「100 年國家風景區遊客調查報告(第二部分：1-6 月遊客人次推估)」之遊客人次統計數據中，各國家風景區到訪遊客百分比分配為主，同時輔以交通部觀光局之建議配置而成，因此各國家風景區樣本配置比例，與各國家風景區 101 年實際到訪遊客人數百分比分配並不一致。所以在進行十三處國家風景區整體遊客意見分析時，將依據 101 年各國家風景區遊客人數比例，進行各國家風景區有效成功訪問樣本數加權調整。
- (二)、十三處國家風景區權值計算方式，是將各國家風景區遊客量，占母體(101 年 13 處國家風景區總遊客量)遊客量百分比，除以各國家風景區 101 年有效成功訪問樣本數，占 13 處國家風景區有效成功訪問樣本總數的百分比。各國家風景區加權值，請參考下頁表 2-3：

表 2-3 十三處國家風景區加權值表

國家風景區	101 年 遊客量		101 年 有效成功訪問樣本數		加權值
	N	占 13 處國家風景區 遊客量比例 (%)	n	占 13 處 國家風景區比例 (%)	
東北角暨宜蘭海岸	2,698,725	6.5625	1,096	11.4620	0.572544
東部海岸	3,058,458	7.4373	595	6.2225	1.195227
澎湖	677,020	1.6463	388	4.0577	0.405722
大鵬灣	617,365	1.5013	307	3.2106	0.467607
花東縱谷	3,518,275	8.5555	582	6.0866	1.405629
馬祖	98,563	0.2397	389	4.0682	0.058920
日月潭	8,001,360	19.4571	1,573	16.4505	1.182766
參山	8,930,919	21.7175	1,675	17.5173	1.239774
阿里山	3,932,342	9.5624	405	4.2355	2.257679
茂林	569,890	1.3858	421	4.4028	0.314754
北海岸及觀音山	3,987,683	9.6969	918	9.6005	1.010041
雲嘉南濱海	3,398,720	8.2647	759	7.9377	1.041196
西拉雅	1,633,818	3.9730	454	4.7480	0.836773
合計	41,123,138	100.00	9,562	100.00	

註：「101 年遊客量占 13 處國家風景區遊客量」，係參考 101 年國家風景區遊客調查報告第二部分：遊客人次推估「13 處國家風景區遊客人次推估」

二、交叉分析

- (一)、依據受訪遊客的年齡、教育程度、工作別、婚姻狀況、個人每月平均所得、居住地區、性別等自變項，對各項具分析意義之應變項，進行交叉分析，並利用次數分配及百分比交叉分析所呈現之數據，了解各自變項與應變項間之關係。
- (二)、透過卡方檢定(Chi-square test)，以檢驗各自變項與應變項間之關聯(association)，統計上是否顯著。
- (三)、本調查報告中，有關受訪者年齡、教育程度、工作別、婚姻狀況、個人每月平均所得、居住地區、性別等自變項與各應變項之檢定結果，僅列舉在顯著水準 $\alpha=0.05$ 下，達到統計上顯著之自變項，並分別予以說明討論。
- (四)、為瞭解相同類型國家風景區受訪遊客特性、遊憩行為及偏好，本調查報告依十三個國家風景區型態特色，區分為海型、山型、綜合型、以及島型國家風景區等四類型，針對各型態國家風景區遊客意見調查結果予以分析討論。「海型國家風景區」包括「東北角暨宜蘭海岸國家風景區」、「東部海岸國家風景區」、「大鵬灣國家風景區」、「雲嘉南濱海國家風景區」等四個國家風景區；「山型國家風景區」包括「花東縱谷國家風景區」、「參山國家風景區」、「阿里山國家風景區」、「茂林國家風景區」、「西拉雅國家風景區」等五個國家風景區；

「綜合型國家風景區」包括「日月潭國家風景區」及「北海岸及觀音山國家風景區」二個國家風景區；「島型國家風景區」包括「澎湖國家風景區」及「馬祖國家風景區」二個國家風景區。

三、趨勢分析

分析遊客的旅遊決策、遊憩行為、旅遊活動偏好與滿意度、消費行為及基本資料，並參考歷年資料進行趨勢分析，以瞭解遊客至國家風景區的旅遊決策、遊憩行為、旅遊活動偏好與滿意度、消費行為之變化。

四、優弱勢分析

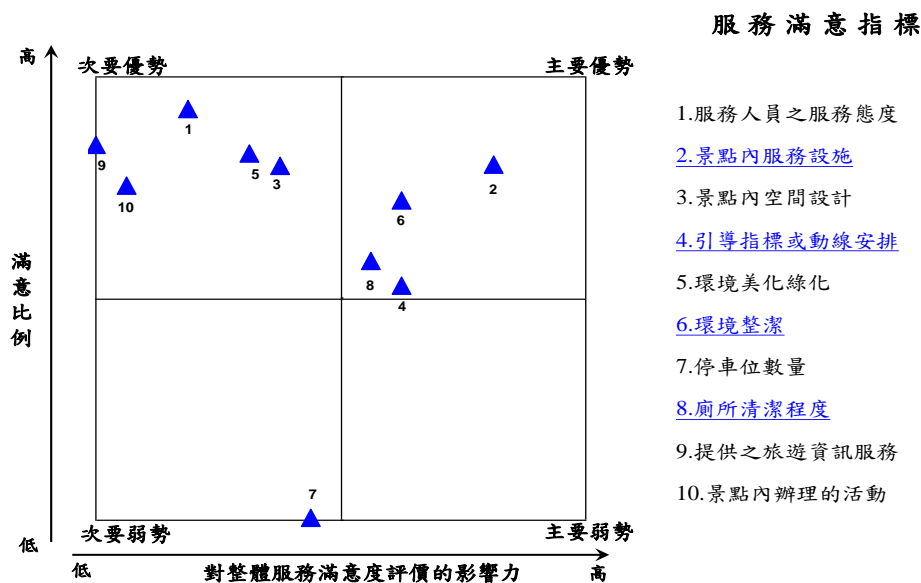
(一)、以受訪遊客對國家風景區遊憩景點整體滿意或不滿意為應變項，各項服務指標滿意比例為自變項，透過複迴歸分析(Multiple regression analysis)，了解影響遊客對國家風景區遊憩景點整體滿意與否之優弱勢指標。複迴歸分析可用來解釋一個應變項與多個自變項之間的關係，而本調查計畫以各項服務指標滿意比例作為自變項，以解釋各項服務指標滿意比例，如何影響整體服務的滿意度評價。本調查所考慮之複迴歸模型如下：

$$Y_i = \alpha + \beta_1 x_{1i} + \beta_2 x_{2i} + \dots + \beta_k x_{ki} + \varepsilon_i$$

Y_i 為應變項； x_1, \dots, x_k 為自變項，共有 k 個； α 與 β_1, \dots, β_k 為迴歸參數，其中 α 為截距， β_1, \dots, β_k 為迴歸係數。

(二)、透過複迴歸模型分析，可取得各項服務指標滿意比例，對整體服務滿意度評價的影響係數($\beta_1, \dots, \beta_{10}$)。在進行優弱勢分析時，以複迴歸分析所取得之 $\beta_1, \dots, \beta_{10}$ 係數值，做為優弱勢分析 X 軸(對整體服務滿意度評價影響力)之數據，由於 β 值具有變動性，因此優弱勢分析圖中的橫軸(X 座標軸)最大值、最小值，將視所有指標 β 值之分佈而定，而 X 軸中心點的定義值，則以最大值加最小值除以 2 的原則訂定；並採用各項服務指標滿意比例，做為優弱勢分析 Y 軸(滿意比例)之數據，由於各項指標滿意比例具變動性，因此縱軸(Y 座標軸)的最大值、最小值，將視所有指標的滿意比例分佈情形而定，而 Y 軸中心點的定義值，則以最大值加最小值除以 2 的原則而定。

並根據各服務指標座標點，在 X 軸(對整體服務滿意度評價影響力)的相對強弱，及 Y 軸(滿意比例)的相對高低，定義優弱勢分析所包含之四個象限。依據上述優弱勢分析程序，可將各項服務指標，分別標定其各自之座標點於四個象限中，如下圖示：



註：1.對整體服務滿意度評價的影響力為複迴歸係數值；滿意比例則為非常滿意+還算滿意。
2.實線底線表示主要優勢指標；虛線底線表示主要弱勢指標。

優弱勢分析圖中區隔出 4 個象限，落於各象限之指標代表意義說明如下：

1. 第一象限：落於第一象限之服務指標，表示該項服務指標對整體服務滿意度評價影響力(X 軸)相對較強，同時該項服務指標滿意比例(Y 軸)，也相對較高；意指該項服務指標，為國家風景區具有相對優勢之服務指標，屬於主要優勢指標，需繼續保持。
2. 第二象限：落於第二象限之服務指標，表示該項服務指標對整體服務滿意度評價(X 軸)相對較弱，但該項服務指標滿意比例(Y 軸)相對較高；意指雖然該項服務指標對於整體服務滿意度評價影響力相對偏低，但對於國家風景區而言，由於該項服務指標滿意比例相對較高，因此屬於次要優勢指標。換言之，該項服務指標是屬於必須長期保持高滿意比例，但同時應關注其對整體服務滿意度評價影響力的變化之服務指標。如未來次要優勢指標的影響力提升，則目前已具備之高滿意比例，將可能使該項服務指標成為主要優勢指標；相對的，未來次要優勢指標之滿意比例如果下降，則該項服務指標可能落入第三象限，而成為次要弱勢指標。
3. 第三象限：落於第三象限之服務指標，表示該項服務指標對整體服務滿意度評價影響力(X 軸)相對較低，同時該項服務指標滿意比例(Y 軸)，也相對較低；意指該項服務指標對於整體服務滿意度評價影響力相對較弱，且對於國家風景區而言，由於該項服務指標滿意比例相對也偏低，因此屬於次要弱勢指標。應針對次要弱勢指標，保持長期、高度警覺心；如未來次要弱勢指標，對整體服務滿意度評價的影響力提升，則配合該項服務指標，目前相對偏低的滿意比例，將可能使該項服務指標落入第四象限，而成為主要弱勢指標；如未來次要弱勢指標，對整體服務滿意度評價的影

響力提升，同時該項服務指標目前相對偏低的滿意比例獲得明顯提升，將可能使該項服務指標落入第一象限，而成為主要優勢指標。

4. 第四象限：落於第四象限之服務指標，表示該項服務指標對整體服務滿意度評價影響力(X 軸)相對較強，但該項服務指標滿意比例(Y 軸)相對較低；意指該項服務指標對整體服務滿意度評價影響力相對較強，但對於國家風景區而言，由於該項服務指標滿意比例相對偏低，因此屬於主要弱勢指標。由於該項服務指標影響力相對較強，如果未來該項服務指標滿意比例明顯提升，將可能使該項服務指標落入第一象限，而成為主要優勢指標；因此如果滿意度長期不能提升，則可能累積不滿意的因素，並最終對整體服務滿意度評價造成不利的影響，需立即尋求改善。

第七節 有效樣本特徵說明

本次調查以民國 101 年 1 月 1 日至 12 月 31 日間，到訪國家風景區轄內遊憩景點之 12 歲以上遊客為受訪對象，101 年調查實際有效樣本數共計 9,562 份(不包含阿里山森林遊樂區所有受訪樣本 340 人)，受訪遊客樣本特徵，請參考表 2-4：

表 2-4 加權後有效樣本特徵描述(n=9,562)

屬性		人數	%	屬性		人數	%
性別	男	4,763	49.81	婚姻狀況	未婚	3,754	39.25
	女	4,799	50.19		已婚	5,808	60.75
年齡	12 歲~19 歲	536	5.61	個人每月平均所得	無經常性收入	2,121	22.18
	20 歲~29 歲	2,391	25.01		未滿 2 萬元	675	7.06
	30 歲~39 歲	2,760	28.86		2 萬~未滿 3 萬元	1,575	16.47
	40 歲~49 歲	1,881	19.67		3 萬~未滿 4 萬元	1,876	19.62
	50 歲~59 歲	1,201	12.56		4 萬~未滿 5 萬元	1,338	13.99
	60 歲~69 歲	600	6.28		5 萬~未滿 7 萬元	1,161	12.14
	70 歲及以上	192	2.01		7 萬~未滿 10 萬元	471	4.93
教育程度	國小及以下	273	2.86	居住地區	10 萬元以上	345	3.61
	國(初)中	427	4.46		北部地區	3,558	37.22
	高中、職	2,204	23.05		中部地區	2,588	27.06
	專科	1,495	15.64		南部地區	2,431	25.42
	大學	4,089	42.76		東部地區	239	2.49
	研究所及以上	1,074	11.23		國外地區	747	7.81
工作別	軍公教人員	1,060	11.08	國家風景區	東北角暨宜蘭海岸	1,096	11.46
	民代、主管及經理人員	293	3.07		東部海岸	595	6.22
	專業人員	1,135	11.87		澎湖	388	4.06
	技術員及助理專業人員	1,249	13.06		大鵬灣	307	3.21
	事務工作人員	576	6.02		花東縱谷	582	6.09
	服務工作人員及售貨員	1,979	20.69		馬祖	389	4.07
	農林漁牧工作人員	106	1.11		日月潭	1,573	16.45
	生產相關人員	348	3.64		參山	1,675	17.51
	家庭管理	771	8.07		阿里山	405	4.24
	未就業、待業中	203	2.12		茂林	421	4.40
	退休人員	659	6.89		北海岸及觀音山	918	9.60
	學生	1,183	12.38		雲嘉南濱海	759	7.94
					西拉雅	454	4.75

註：北部地區：臺北市、基隆市、新北市、宜蘭縣、桃園縣、新竹縣、新竹市、連江縣。

中部地區：苗栗縣、臺中市、彰化縣、南投縣、雲林縣。

南部地區：嘉義縣、嘉義市、臺南市、高雄市、屏東縣、澎湖縣、金門縣。

東部地區：臺東縣、花蓮縣。

國外地區：臺澎金馬以外地區。



到訪國家風景區轄內遊憩景點之受訪遊客的特質整體輪廓分析如下：

1. 男性(49.81%)與女性(50.19%)受訪遊客的比例各半。
2. 受訪遊客年齡主要集中在 30 歲~39 歲(28.86%)占二成九最多，20 歲~29 歲(25.01%)也有二成五的比例；而 40 歲~49 歲(19.67%)也占有近二成的比例。
3. 受訪遊客教育程度以大學(42.76%)最多，比例為四成三；其次為高中、職(23.05%)；專科也有 15.64%。
4. 受訪遊客的工作別以服務工作人員及售貨員的比例最高，占 20.69%；其次為技術員及助理專業人員(13.06%)、學生(12.38%)、專業人員(11.87%)、軍公教人員(11.08%)，其比例均超過一成。
5. 受訪遊客的婚姻狀況，已婚者占 60.75%；未婚的比例為 39.25%。
6. 個人平均月所得則是以無經常性收入(22.18%)、3 萬~未滿 4 萬元(19.62%)比例較高；其次為 2 萬~未滿 3 萬元(16.47%)、4 萬~未滿 5 萬元(13.99%)、5 萬~未滿 7 萬元(12.14%)，比例均在一成以上。
7. 受訪遊客來自北部地區的比例最高，占 37.22%；中部地區為 27.06%；南部地區占 25.42%。

101 年國家風景區受訪遊客樣本特徵，與 101 年 12 月底臺灣地區 12 歲以上人口結構，請參考表 2-5：

表 2-5 101 年國家風景區加權後受訪遊客樣本特徵與臺灣地區 12 歲以上人口結構

項目		國家風景區受訪遊客		臺灣地區 12 歲以上 人口結構%
		人數	%	
總計		9,562	100.00	100.00
性別	男	4,763	49.81	49.81
	女	4,799	50.19	50.19
年齡	12 歲~19 歲	536	5.61	11.91
	20 歲~29 歲	2,391	25.01	15.92
	30 歲~39 歲	2,760	28.86	18.84
	40 歲~49 歲	1,881	19.67	17.88
	50 歲~59 歲	1,201	12.56	16.74
	60 歲~69 歲	600	6.28	9.79
	70 歲及以上	192	2.01	8.92
居住 地區	北部地區	3,558	40.36	44.59
	中部地區	2,588	29.36	24.67
	南部地區	2,431	27.57	28.32
	東部地區	239	2.71	2.42

註 1：101 年國家風景區受訪遊客居住地區樣本特徵，已排除國外地區的受訪遊客

註 2：101 年 12 月底臺灣地區 12 歲以上人口結構資料，取自內政部統計處

13 處國家風景區受訪遊客居住地區分析顯示(請參考表 2-6)，東北角暨宜蘭海岸國家風景區(79.65%)、馬祖國家風景區(63.75%)及北海岸及觀音山國家風景區(58.17%)受訪遊客，來自北部地區的比例，高於其他國家風景區；而參山國家風景區(51.46%)及日月潭國家風景區(36.30%)受訪遊客，來自中部地區的比例，高於其他國家風景區；茂林國家風景區(78.38%)、西拉雅國家風景區(74.23%)、阿里山國家風景區(57.04%)、雲嘉南濱海國家風景區(54.15%)、大鵬灣國家風景區(52.77%)受訪遊客，居住在南部地區的比例，高於其他國家風景區；花東縱谷國家風景區(15.81%)、東部海岸國家風景區(11.09%)受訪遊客，居住在東部地區的比例，高於其他國家風景區；而北海岸及觀音山國家風景區(33.44%)、日月潭國家風景區(11.38%)的受訪遊客中，來自國外地區的比例，高於其他國家風景區。

表 2-6 13 處國家風景區受訪遊客居住地區比例

國家風景區	北部地區 %	中部地區 %	南部地區 %	東部地區 %	國外地區 %	總計 %
整體	37.21	27.06	25.42	2.49	7.81	100.00
東北角暨宜蘭海岸	79.65	11.31	5.84	0.46	2.74	100.00
東部海岸	36.81	18.66	24.54	11.09	8.91	100.00
澎湖	47.68	15.21	31.96	0.52	4.64	100.00
大鵬灣	22.15	23.13	52.77	0.33	1.63	100.00
花東縱谷	43.30	15.29	20.45	15.81	5.15	100.00
馬祖	63.75	15.17	13.11	0.51	7.46	100.00
日月潭	33.18	36.30	18.63	0.51	11.38	100.00
參山	36.48	51.46	10.51	0.54	1.01	100.00
阿里山	18.02	19.26	57.04	0.00	5.68	100.00
茂林	10.93	8.08	78.38	0.95	1.66	100.00
北海岸及觀音山	58.17	5.88	2.51	0.00	33.44	100.00
雲嘉南濱海	23.32	20.82	54.15	0.53	1.19	100.00
西拉雅	11.23	12.78	74.23	0.00	1.76	100.00

在所有 806 位外國籍受訪遊客中，以來自中國大陸的受訪遊客比例最高，占 50.13%；其次是香港、澳門(18.36%)、馬來西亞(10.42%)、新加坡(8.44%)、日本(3.23%)及美國(2.86%)。國家風景區受訪外籍遊客比例，請參考下頁表 2-7。

表 2-7 13 處國家風景區受訪外籍遊客國籍比例與來臺觀光旅客國籍比例

國籍		國家風景區受訪外籍遊客		來臺觀光旅客居住地分析統計	
		人數	%	人數	%
亞洲	中國大陸	404	50.13	2,019,757	43.19
	香港、澳門	148	18.36	612,826	13.10
	馬來西亞	84	10.42	262,935	5.62
	新加坡	68	8.44	243,034	5.20
	日本	26	3.23	1,037,067	22.18
	韓國	5	0.62	158,205	3.38
	越南	6	0.75	6,775	0.14
	印尼	6	0.75	34,669	0.74
	泰國	3	0.37	27,525	0.59
	印度	2	0.25	1,346	0.03
	菲律賓	1	0.12	23,011	0.49
	亞洲其他	1	0.12	5,267	0.11
美洲	美國	23	2.86	106,843	2.28
	加拿大	6	0.75	35,877	0.77
	美洲其他	0	0.00	2,800	0.06
歐洲	德國	7	0.87	11,420	0.24
	法國	3	0.37	8,057	0.17
	瑞士	3	0.37	2,073	0.04
	英國	1	0.12	15,820	0.34
	奧地利	1	0.12	1,779	0.04
	瑞典	1	0.12	1,848	0.04
	義大利	1	0.12	1,972	0.04
	歐洲其他	1	0.12	18,576	0.40
大洋洲	澳洲	4	0.50	32,635	0.70
	紐西蘭	1	0.12	3,956	0.08
	大洋洲其他	0	0.00	239	0.01
非洲		0	0.00	952	0.02
未列明		0	0.00	66	0.00
總計		806	100.00	4,677,330	100.00

註 1：國籍按國家風景區受訪外籍遊客人數排序。

註 2：101 年 1-12 月來臺觀光旅客居住地分析統計資料，取自交通部觀光局

註 3：國家風景區受訪外籍遊客，亞洲其他國家為伊朗；歐洲其他國家為斯洛伐克。

本調查採隨機抽樣方法，每間隔 5 位到訪遊客，邀約到訪遊客接受訪問；如順利完成訪問或受訪者拒訪，均重新每間隔 5 位到訪遊客，邀約到訪遊客接受訪問。同時，除中文繁體問卷外，並準備英、日、韓及中文簡體四個版本紙本問卷輔助，以便於受訪者如為外籍觀光客時，能根據最方便的語言及文字執行面訪。因此，訪問完成之外籍觀光客國籍分配比例，應為符合實際到訪國家風景區之外籍遊客國籍分配比例。101 年 1-12 月來臺觀光旅客人數及比例請參考表 2-7。

第參章 國家風景區整體調查結果分析

本章針對 13 處國家風景區受訪遊客，其旅遊決策、遊憩行為、旅遊活動偏好與滿意度及消費行為等四個面向，進行調查結果分析。

第一節 旅遊決策

本節主要針對國家風景區受訪遊客，其旅遊方式、旅遊資訊來源及上網查詢旅遊資訊的工具、到國家風景區主要利用的交通工具、國家風景區內各景點旅遊利用的交通工具、選擇此景點旅遊的主要原因及旅遊同伴等六個因素，進行分析。

一、 旅遊方式

(一)、 整體分析：

有 84.00% 的受訪遊客，表示本次旅遊方式是自行規劃行程旅遊；其次為參加機關、公司舉辦的旅遊(5.36%)、參加旅行社套裝旅遊(5.07%)、參加其他團體舉辦的旅遊(3.44%)及參加學校、班級舉辦的旅遊(1.69%)。

(二)、 年度比較：

與 100 年相比，101 年各項旅遊方式的比例，僅「參加其他團體舉辦的旅遊」微降 1.05 個百分點，其他各項的比例差距均低於 1 個百分點。

(三)、 交叉分析：

在旅遊方式交叉分析卡方檢定中，遊客旅遊方式與「年齡」、「教育程度」、「工作別」、「婚姻狀況」、「個人每月平均所得」、「居住地區」、「國籍」、「風景區型態」等自變項有顯著關係；自變項「性別」無顯著關係。

1. 以年齡為 30 歲~39 歲(87.44%)、20 歲~29 歲(87.37%)、教育程度越高、工作別為技術員/事務人員(85.11%)、未婚(87.00%)、個人每月平均所得為 5 萬元~未滿 10 萬元(88.27%)、居住在中部地區(88.25%)、來自港澳地區(89.52%)、到訪山型國家風景區(89.50%)等特質的受訪遊客，旅遊方式為「自行規劃行程旅遊」的比例，高於其他類別的受訪遊客。
2. 以年齡為 30 歲~39 歲(5.95%)、教育程度為高中、職(5.97%)或國(初)中及以下(5.97%)、技術員/事務人員(6.92%)、已婚(5.88%)、個人每月平均所得為 3 萬元~未滿 5 萬元(6.96%)、居住在東部地區(9.30%)、中國大陸籍(6.74%)、到訪綜合型國家風景區(7.02%)等特質的受訪遊客，旅遊方式為「參加機關、公司舉辦的旅遊」的比例，高於其他類別的受訪遊客。
3. 年齡為 60 歲~69 歲(9.06%)、教育程度為國中及以下(6.15%)、家管/退休/無業(5.76%)、已婚(5.89%)、個人每月平均所得未滿 3 萬元(8.59%)、居住在國外地區(38.63%)、中國大陸籍(59.17%)、到訪島型國家風景區(23.08%)等特質的受訪遊客，旅遊方式為「參加旅行社套裝旅遊」的比例，高於其他類別的受訪遊客。

【詳見表 3-1 及附錄四附表 4-1-A1】

表 3-1 旅遊方式 -- 依性別分

項目	101年 百分比(%)			100年 百分比(%)	差異值 百分比(%)
	整體	男性	女性	整體	101年-100年
參加旅行社套裝旅遊	5.07	5.06	5.08	4.18	0.89
參加學校、班級舉辦的旅遊	1.69	1.46	1.92	2.49	-0.80
參加機關、公司舉辦的旅遊	5.36	5.53	5.19	4.92	0.44
參加宗教團體舉辦的旅遊	0.44	0.34	0.53	0.48	-0.04
參加其他團體舉辦的旅遊	3.44	3.25	3.63	4.49	-1.05
自行規劃行程旅遊	84.00	84.37	83.65	83.43	0.57
其他	0.00	0.00	0.00	0.01	-0.01
回答人數合計百分比	100.00	100.00	100.00	100.00	--
回答人數(加權後)	9,562	4,763	4,799	10,110	--
回答人數(原始)	9,562	4,790	4,772	10,110	--

二、 旅遊資訊來源及上網查詢旅遊資訊的工具

(一)、旅遊資訊來源

1. 整體分析：

整體而言，受訪遊客獲取旅遊資訊的來源，以透過電腦網路(38.56%)的比例最多；其次為透過親友、同事、同學(32.48%)、觀光、遊憩政府單位(包括旅遊摺頁、手冊、旅遊諮詢服務)(13.12%)、電子媒體(如電視、廣播、戶外活動看板等)(9.77%)、旅行社(7.24%)、平面媒體(如旅遊叢書、報章、雜誌等)(6.70%)及旅遊展覽(1.55%)獲得相關旅遊資訊；而未曾索取相關旅遊資訊的受訪遊客占 23.26%。

2. 年度比較：

與 100 年相比，101 年旅遊資訊來源中，「電腦網路」的比例，增加 5.95 個百分點；「觀光、遊憩政府單位」增加 4.94 個百分點；「親友、同事、同學」的比例，增加 4.63 個百分點；「未曾索取」的比例，減少 2.48 個百分點。從 98 年至 101 年，以「電腦網路」索取旅遊資訊的比例大致呈現上升趨勢；其它則無明顯的趨勢變化。

3. 交叉分析：

- (1) 在「電腦網路」交叉分析卡方檢定中，遊客旅遊資訊來源與「年齡」、「教育程度」、「工作別」、「婚姻狀況」、「個人每月平均所得」、「居住地區」、「國籍」、「風景區型態」等自變項有顯著關係；自變項「性別」，則未達到統計上顯著差異。

年齡為 20 歲~29 歲(46.87%)、教育程度越高(大專及以上：43.90%)、學生(43.44%)、未婚(42.80%)、個人月平均收入為 3 萬元~未滿 5 萬元(43.80%)、居住地區為國外地區(46.22%)、來自港澳地區(61.96%)、到訪綜合型國家風景

區(42.11%)等特質的受訪遊客，透過「電腦網路」取得旅遊資訊的比例，高於其他類別的受訪遊客。

- (2) 在「觀光、遊憩政府單位」交叉分析卡方檢定中，遊客旅遊資訊來源與「年齡」、「教育程度」、「工作別」、「個人每月平均所得」、「居住地區」、「風景區型態」等自變項有顯著關係；自變項「性別」、「婚姻狀況」及「國籍」，則未達到統計上顯著差異。

20 歲~29 歲(15.30%)、大專以上教育程度(14.89%)、工作別為技術員/事務人員(15.30%)、收入為未滿 3 萬元 (14.54%)或 3 萬元~未滿 5 萬元(14.46%)、到訪綜合型國家風景區(15.33%)等特質的受訪遊客，透過「觀光、遊憩政府單位」取得旅遊資訊的比例，高於其他類別的受訪遊客。

- (3) 在「親友、同事、同學」交叉分析卡方檢定中，遊客旅遊資訊來源與「性別」、「年齡」、「工作別」、「婚姻狀況」、「個人每月平均所得」、「居住地區」及「風景區型態」等自變項有顯著關係；自變項「教育程度」、「國籍」，則未達到統計上顯著差異。

女性(33.78%)、年齡為 12 歲~19 歲(48.55%)、學生(45.08%)、未婚(39.47%)、無經常性收入或沒有收入(37.50%)、中國大陸籍(33.65%)、到訪島型國家風景區(50.96%)等特質的受訪遊客，透過「親友、同事、同學」取得旅遊資訊的比例，高於其他類別的受訪遊客。

【詳見表 3-2 及附錄四附表 4-1-A2】

表 3-2 旅遊資訊來源 -- 依性別分

項目	101年 百分比(%)			100年 百分比(%)	差異值 百分比(%)
	整體	男性	女性	整體	101 年-100 年
未曾索取	23.26	23.86	22.67	25.74	-2.48
平面媒體 (如旅遊叢書、報章、雜誌等)	6.70	7.36	6.05	6.75	-0.05
電子媒體 (如電視、廣播、戶外活動看板等)	9.77	9.96	9.57	9.47	0.30
觀光、遊憩政府單位(包括旅遊摺頁、手冊、旅遊諮詢服務)	13.12	12.64	13.59	8.18	4.94
電腦網路	38.56	38.28	38.84	32.61	5.95
旅行社	7.24	7.30	7.18	7.25	-0.01
旅遊展覽	1.55	1.40	1.70	1.28	0.27
親友、同事、同學	32.48	31.18	33.78	27.85	4.63
其他	0.05	0.00	0.09	0.62	-0.57
回答人數(加權後)	9,562	4,763	4,799	10,110	--
回答人數(原始)	9,562	4,790	4,772	10,110	--

註：本題為複選題，因此百分比加總不等於百分之百。

(二)、上網查詢旅遊資訊的工具²

1. 整體分析：

在有透過電腦網路查詢旅遊資訊的 1,927 位受訪者中，使用的上網查詢工具以透過電腦（桌上型、筆記型電腦）(91.54%)的比例最多；其次為智慧型手機（iPhone...等）(30.00%)、平板電腦（iPad...等）(12.05%)、GPS(衛星導航/定位系統、全球定位系統) (5.39%)，個人數位助理（PDA）的比例為 0.26%相對較低。

2. 交叉分析：

- (1) 在「電腦（桌上型、筆記型電腦）」交叉分析卡方檢定中，上網查詢工具與「工作別」有顯著關係；自變項「性別」、「年齡」、「教育程度」、「婚姻狀況」、「個人每月平均所得」、「居住地區」、「國籍」、「風景區型態」等自變項，均未達到統計上顯著差異。

家管／退休／無業(94.13%)的受訪遊客，透過「電腦（桌上型、筆記型電腦）」上網查詢的比例，高於其他類別的受訪遊客。

- (2) 在「智慧型手機（iPhone...等）」交叉分析卡方檢定中，上網查詢工具與「性別」、「年齡」、「工作別」、「婚姻狀況」、「個人每月平均所得」等自變項有顯著關係；自變項「教育程度」、「居住地區」、「國籍」、「風景區型態」等自變項，均未達到統計上顯著差異。

女性(32.60%)、年齡為 20 歲~29 歲(37.73%)、服務工作人員(35.23%)、未婚(34.35%)、個人每月平均所得未滿 3 萬元(34.17%)等特質的受訪遊客，透過「智慧型手機（iPhone...等）」上網查詢的比例，高於其他類別的受訪遊客。

- (3) 在「平板電腦（iPad...等）」交叉分析卡方檢定中，上網查詢工具與「性別」、「年齡」、「工作別」、「婚姻狀況」、「個人每月平均所得」等自變項有顯著關係；自變項「教育程度」、「居住地區」、「國籍」、「風景區型態」等，均未達到統計上顯著差異。

女性(13.55%)、年齡為 30 歲~39 歲(15.17%)、農林漁牧及體力工作者(17.21%)、已婚(14.10%)、個人每月平均所得 5 萬元~未滿 10 萬元(18.48%)等特質的受訪遊客，透過「平板電腦（iPad...等）」上網查詢的比例，高於其他類別的受訪遊客。

【詳見表 3-2.1 及附錄四附表 4-1-A2.1】

²上網查詢旅遊資訊的工具係101年6月起新增的調查題目，因此回答人數僅包括101年6-12月的受訪者。

表 3-2.1 上網查詢旅遊資訊的工具-- 依性別分

項目	101年 百分比(%)		
	整體	男性	女性
電腦 (桌上型、筆記型電腦)	91.54	92.40	90.72
平板電腦 (iPad...等)	12.05	10.50	13.55
智慧型手機 (iPhone...等)	30.00	27.31	32.60
GPS(衛星導航/定位系統、全球定位系統)	5.39	4.52	6.22
個人數位助理 (PDA)	0.26	0.40	0.13
其他	0.00	0.00	0.00
回答人數(加權後)	1,927	947	980
回答人數(原始)	2,007	1,003	1,004

註：1.本題為複選題，因此百分比加總不等於百分之百。

2.本題為 101 年 6 月新增之題目，因此回答人數僅包括 101 年 6-12 月的受訪者。

三、 到國家風景區主要利用的交通工具

(一)、 整體分析：

有 59.62% 的受訪遊客表示，從出發地到國家風景區主要利用的交通工具是自小客車；其次為大型遊覽車(12.12%)、臺鐵(8.76%)及機車(6.92%)；其他的交通工具所占的比例皆低於 5.00%。

加總公、民營客運、臺鐵、高鐵、旅遊專車等，有 15.16% 的受訪遊客，使用陸上公共運輸工具到訪國家風景區。

(二)、 年度比較：

與 100 年相比，101 年「臺鐵」的比例，增加 3.60 個百分點；「飛機」增加 1.04 個百分點；而「自小客車」的比例，降低 1.78 個百分點；「機車」的比例，降低 1.69 個百分點；「船舶」的比例，降低 1.42 個百分點。從 98 年至 101 年，主要利用的交通工具比例無明顯的趨勢變化。

與 100 年使用陸上公共運輸工具到訪國家風景區的比例(11.15%)相比，101 年增加 4.01 個百分點。

(三)、 交叉分析：

到國家風景區主要利用的交通工具交叉分析卡方檢定中，受訪遊客主要利用的交通工具與自變項「性別」、「教育程度」、「工作別」、「婚姻狀況」、「個人每月平均所得」、「風景區型態」有顯著關係；而「年齡」、「居住地區」、「國籍」，則因為變項組間期望值小於 5 的比例，超過 25%，因此未進行卡方檢定。

1. 男性(61.15%)、高中、職程度(63.14%)、農林漁牧及體力工作者(68.89%)、已婚(66.89%)、個人每月平均所得 5 萬元～未滿 10 萬元(69.49%)等特質的受訪遊客，主要利用的交通工具為「自小客車」的比例，高於其他類別的受訪遊客。
2. 女性(12.46%)、國(初)中及以下(25.97%)、家管／退休／無業(13.58%)、已婚(13.93%)、個人每月平均所得未滿 3 萬元(16.06%)等特質的受訪遊客，

主要利用的交通工具為「大型遊覽車」的比例，高於其他類別的受訪遊客。

3. 女性(10.04%)、大專及以上程度(9.98%)、學生(15.35%)、未婚(14.03%)、無經常性收入或沒有收入(10.22%)等特質的受訪遊客，主要利用的交通工具為「臺鐵」的比例，高於其他類別的受訪遊客。

【詳見表 3-3 及附錄四附表 4-1-A3.1】

表 3-3 到國家風景區主要利用的交通工具 -- 依性別分

項目	101年 百分比(%)			100年 百分比(%)	差異值 百分比(%)
	整體	男性	女性	整體	101 年-100 年
自小客車	59.62	61.15	58.09	61.40	-1.78
大型遊覽車	12.12	11.77	12.46	12.70	-0.58
公、民營客運	4.07	3.57	4.57	3.53	0.54
機車	6.92	7.84	6.00	8.61	-1.69
臺鐵(火車)	8.76	7.48	10.04	5.16	3.60
高鐵	0.88	0.61	1.15	0.98	-0.10
小型巴士	0.60	0.47	0.73	0.82	-0.22
飛機	3.12	3.03	3.21	2.08	1.04
船舶	0.25	0.22	0.27	1.67	-1.42
出租汽車	0.58	0.73	0.42	0.39	0.19
計程車	0.57	0.40	0.74	0.38	0.19
自行車、協力車	0.92	1.34	0.51	0.80	0.12
旅遊專車(含觀光巴士、觀光列車)	1.45	1.31	1.60	1.48	-0.03
徒步	0.14	0.07	0.21	0.00	0.14
其他	0.00	0.00	0.00	0.00	0.00
回答人數合計百分比	100.00	100.00	100.00	100.00	--
回答人數(加權後)	9,562	4,763	4,799	10,110	--
回答人數(原始)	9,562	4,790	4,772	10,110	--

四、到國家風景區利用的交通工具

(一)、整體分析：

綜合受訪遊客從出發地到國家風景區主要及次要利用的交通工具，有 61.22% 的受訪遊客到達國家風景區利用的交通工具是自小客車；其次為大型遊覽車(13.63%)、臺鐵(10.63%)及機車(10.31%)；其他的交通工具所占的比例皆低於 7.00%。

(二)、年度比較：

與 100 年相比，101 年「臺鐵(火車)」增加 3.44 個百分點；「船舶」增加 2.42 個百分點；「旅遊專車(含觀光巴士)」增加 1.23 個百分點；「公、民營客運」增加 1.16 個百分點；而「徒步」的比例，降低 1.93 個百分點；「自小客車」的比例，降低 1.57 個百分點。從 98 年至 101 年，利用「公、民營客運」的比例有持續上升的趨勢。

【詳見表 3-3.1 及附錄四附表 4-1-A3】

表 3-3.1 到國家風景區利用的交通工具(統合主要及次要交通工具) -- 依性別分

項目	101年 百分比(%)			100年 百分比(%)	差異值 百分比(%)
	整體	男性	女性	整體	101 年-100 年
自小客車	61.22	62.56	59.89	62.79	-1.57
大型遊覽車	13.63	13.35	13.91	13.75	-0.12
公、民營客運	6.89	5.88	7.88	5.73	1.16
機車	10.31	10.98	9.65	10.36	-0.05
臺鐵(火車)	10.63	9.21	12.05	7.19	3.44
高鐵	1.51	1.24	1.79	1.42	0.09
小型巴士	1.04	.85	1.23	1.30	-0.26
飛機	3.87	3.71	4.04	3.23	0.64
船舶	5.70	4.83	6.57	3.28	2.42
出租汽車	1.86	1.72	1.99	1.00	0.86
計程車	1.54	1.21	1.86	1.20	0.34
自行車、協力車	1.77	2.28	1.27	1.46	0.31
旅遊專車(含觀光巴士、觀光列車)	3.46	2.90	4.02	2.23	1.23
徒步	1.31	1.01	1.60	3.24	-1.93
其他	0.40	0.40	0.40	0.43	-0.03
回答人數(加權後)	9,562	4,763	4,799	10,110	--
回答人數(原始)	9,562	4,790	4,772	10,110	--

註：本題為複選題，因此百分比加總不等於百分之百。

五、 國家風景區內各景點旅遊利用的交通工具

(一)、 整體分析：

有 46.37% 的受訪遊客表示在國家風景區內各景點旅遊，主要利用的交通工具是自小客車；其次為機車 (9.12%) 及大型遊覽車 (8.37%)；其他的交通工具所占的比例皆低於 4.00%。

(二)、 年度比較：

與 100 年相比，101 年「自小客車」的比例，增加 7.60 個百分點；「船舶」的比例，增加 3.21 個百分點；「大型遊覽車」增加 1.35 個百分點；「機車」增加 1.19 個百分點；「旅遊專車(含觀光巴士；觀光列車)」的比例，增加 1.10 個百分點。而沒有到此國家風景區其他景點的比例，下降了 17.65 個百分點。從 98 年至 101 年，風景區內各景點間主要利用的交通工具無明顯的趨勢變化。

(三)、 交叉分析：

在國家風景區內各景點旅遊利用的交通工具交叉分析卡方檢定中，遊客在國家風景區內各景點旅遊利用的交通工具與自變項「性別」、「年齡」、「教育程度」、「工作別」、「婚姻狀況」、「個人每月平均所得」及「風景區型態」有顯著關係；而「居住地區」、「國籍」自變項，則因為變項組間期

望值小於 5 的比例，超過 25%，因此未進行卡方檢定。

1. 男性(47.43%)、30 歲~39 歲(54.24%)、教育程度為高中、職(48.24%)、工作別為農林漁牧及體力工作者(58.08%)、已婚(52.28%)、個人每月平均所得 5 萬元～未滿 10 萬元(55.79%)、到訪山型國家風景區(56.55%)等特質的受訪遊客，在國家風景區內各景點旅遊主要利用的交通工具為「自小客車」的比例，高於其他類別的受訪遊客。
2. 男性(9.59%)、20 歲~29 歲(18.17%)、教育程度為大專及以上(10.33%)、學生(20.87%)、未婚(16.00%)、個人每月平均所得未滿 3 萬元(13.88%)、到訪島型國家風景區(39.75%)等特質的受訪遊客，在國家風景區內各景點旅遊主要利用的交通工具為「機車」的比例，高於其他類別的受訪遊客。
3. 女性(8.62%)、60 歲~69 歲(15.31%)、教育程度為國(初)中及以下(16.05%)、工作別為家管／退休／無業(10.70%)、已婚(10.36%)、無經常性收入或沒有收入(9.75%)、到訪島型國家風景區(24.86%)等特質的受訪遊客，在國家風景區內各景點旅遊主要利用的交通工具為「大型遊覽車」的比例，高於其他類別的受訪遊客。

【詳見表 3-4 及附錄四附表 4-1-A3.4】

表 3-4 國家風景區內各景點旅遊利用的交通工具 -- 依性別分

項目	101年 百分比(%)			100年 百分比(%)	差異值 百分比(%)
	整體	男性	女性	整體	101 年-100 年
自小客車	46.37	47.43	45.33	38.77	7.60
大型遊覽車	8.37	8.11	8.62	7.02	1.35
公、民營客運	2.45	2.00	2.89	2.44	0.01
機車	9.12	9.59	8.65	7.93	1.19
臺鐵(火車)	0.13	0.12	0.13	0.12	0.01
高鐵	0.00	0.00	0.00	0.00	0.00
小型巴士	0.67	0.43	0.90	0.64	0.03
飛機	0.00	0.00	0.00	0.00	0.00
船舶	3.50	3.24	3.75	0.29	3.21
出租汽車	1.50	1.44	1.57	0.76	0.74
計程車	0.66	0.47	0.85	0.47	0.19
自行車、協力車	2.00	2.41	1.58	1.08	0.92
旅遊專車(含觀光巴士、觀光列車)	2.73	2.38	3.09	1.63	1.10
徒步	0.86	0.72	1.00	0.00	0.86
其他	0.64	0.55	0.74	0.19	0.45
沒有到此國家風景區其他景點	21.01	21.11	20.90	38.66	-17.65
回答人數合計百分比	100.00	100.00	100.00	100.00	--
回答人數(加權後)	9,562	4,763	4,799	10,110	--
回答人數(原始)	9,562	4,790	4,772	10,110	--

六、 選擇此景點旅遊的主要原因

(一)、 整體分析：

有 52.41% 的受訪遊客表示選擇此景點旅遊的主要原因是景觀優美；其次為順道而來(7.28%)、親朋好友推薦(6.95%)、學校、公司或參加的團體安排(6.15%)、運動健身(5.36%)、品嚐當地美食(5.22%)；其他選擇此景點旅遊的主要原因比例皆小於 5.00%。

(二)、 年度比較：

與 100 年相比，101 年因為「遊憩設施」而選擇到訪的比例，增加 1.51 個百分點；「文化巡禮」的比例，增加 1.09 個百分點；而「運動健身」的比例，降低 1.50 個百分點。從 98 年至 101 年，各項旅遊原因無明顯的趨勢變化。

(三)、 交叉分析：

在選擇此景點旅遊的主要原因交叉分析卡方檢定中，遊客選擇此景點旅遊的主要原因與自變項「性別」、「年齡」、「教育程度」、「工作別」、「婚姻狀況」、「個人每月平均所得」、「國籍」、「風景區型態」有顯著關係；而自變項「居住地區」，則因為變項組間期望值小於 5 的比例，超過 25%，因此未進行卡方檢定。

1. 女性(53.00%)、20 歲~29 歲(57.06%)、高中職(52.68%)或大專及以上教育程度(52.64%)、學生(55.49%)、未婚(54.13%)、個人每月平均所得未滿 3 萬元(53.60%)、無經常性收入或沒有收入(53.56%)、來自港澳地區(77.16%)、到訪綜合型國家風景區(56.30%)等特質的受訪遊客，選擇此景點旅遊主要原因是「景觀優美」的比例，高於其他類別的受訪遊客。
2. 男性(7.96%)、50 歲~59 歲(9.10%)、大專及以上教育程度(7.49%)、農林漁牧及體力工作者(8.18%)、已婚(7.69%)、個人月收入為 5 萬元~未滿 10 萬元(8.95%)或 10 萬元及以上(8.45%)、本國籍(7.82%)、到訪海型國家風景區(8.54%)等特質的受訪遊客，選擇此景點旅遊主要原因是「順道而來」的比例，高於其他類別的受訪遊客。
3. 女性(7.47%)、12 歲~19 歲(10.85%)、大專及以上教育程度(7.09%)、學生(9.31%)、未婚(8.86%)、個人月收入為 10 萬元及以上(7.50%)、本國籍(7.07%)、到訪島型國家風景區(16.75%)等特質的受訪遊客，選擇此景點旅遊主要原因是「親朋好友推薦」的比例，高於其他類別的受訪遊客。

【詳見表 3-5 及附錄四附表 4-1-A4.1】

表 3-5 選擇此景點旅遊的主要原因 -- 依性別分

項目	101年 百分比(%)			100年 百分比(%)	差異值 百分比(%)
	整體	男性	女性	整體	101年-100年
景觀優美	52.41	51.81	53.00	51.76	0.65
行銷推廣活動或節慶表演節目	2.41	2.16	2.66	3.00	-0.59
距離遠近、假期長短	4.80	4.64	4.95	4.46	0.34
親朋好友推薦	6.95	6.42	7.47	6.61	0.34
交通便利	1.75	1.73	1.78	2.39	-0.64
運動健身	5.36	5.87	4.85	6.86	-1.50
文化巡禮	2.35	2.31	2.40	1.26	1.09
宗教活動	0.42	0.37	0.47	0.40	0.02
學校、公司或參加的團體安排	6.15	6.44	5.87	6.76	-0.61
配合國民旅遊卡措施	0.15	0.17	0.13	0.12	0.03
品嚐當地美食	5.22	5.08	5.37	4.63	0.59
遊憩設施	4.75	5.06	4.43	3.24	1.51
順道而來	7.28	7.96	6.61	6.66	0.62
其他	0.00	0.00	0.00	1.85	-1.85
回答人數合計百分比	100.00	100.00	100.00	100.00	--
回答人數(加權後)	9,562	4,763	4,799	10,110	--
回答人數(原始)	9,562	4,790	4,772	10,110	--

綜合受訪者主要、次要及再次要選擇該景點的原因，有 69.67%的受訪遊客表示，選擇此景點旅遊的原因是景觀優美；其次依序為品嚐當地美食(25.71%)、親朋好友推薦(19.80%)、距離遠近、假期長短(17.28%)、運動健身(16.08%)、順道而來(15.44%)、遊憩設施(14.36%)；其他選擇此景點旅遊原因的比例，皆低於 10.00%。

【詳見附錄四附表 4-1-A4】

七、 旅遊同伴

(一)、 整體分析：

有 60.91%的受訪遊客，其旅遊的同伴主要是家人，其次為朋友、同事(44.66%)及同學(5.69%)；而沒有旅遊同伴的比例占 4.03%。

(二)、 年度比較：

與 100 年相比，101 年「家人」的比例，增加 7.27 個百分點；而「朋友、同事」的比例，降低 3.73 個百分點。

從 98 年至 101 年，旅遊同伴為「家人」的比例有上升的趨勢；與「同學」的比例有下降的趨勢；其它旅遊同伴則無明顯的趨勢變化。

(三)、 交叉分析：

1. 在「家人」交叉分析卡方檢定中，受訪遊客之旅遊同伴與自變項「年齡」、「教育程度」、「工作別」、「婚姻狀況」、「個人每月平均所得」、「居住地區」、「國籍」有顯著關係；與「性別」及「風景區型態」自變項，未達到統計上顯著差異。

年齡在 70 歲及以上(68.44%)、教育程度為高中、職(69.06%)、農林漁牧及體力工作者(72.62%)、已婚(77.55%)、個人月收入為 5 萬元～未滿 10 萬元(71.06%)、其他國籍(62.46%)等特質的受訪遊客，旅遊同伴為「家人」的比例，高於其他類別的受訪遊客。

2. 在「朋友、同事」交叉分析卡方檢定中，受訪遊客之旅遊同伴與自變項「性別」、「年齡」、「教育程度」、「工作別」、「婚姻狀況」、「個人每月平均所得」、「居住地區」、「國籍」、「風景區型態」有顯著關係。女性(46.33%)、年齡為 20 歲~29 歲(58.22%)、大專及以上教育程度(45.52%)、工作別為服務工作人員(51.77%)、未婚(57.57%)、個人每月平均所得未滿 3 萬元(52.39%)、居住地區為中部地區(45.71%)、中國大陸籍(58.18%)、到訪島型國家風景區(59.33%)等特質的受訪遊客，旅遊同伴為「朋友、同事」的比例，高於其他類別的受訪遊客。

【詳見表 3-6 及附錄四附表 4-1-A5】

表 3-6 旅遊同伴 -- 依性別分

項目	101年 百分比(%)			100年 百分比(%)	差異值 百分比(%)
	整體	男性	女性	整體	101年-100年
沒有同伴	4.03	5.21	2.87	3.43	0.60
家人	60.91	61.08	60.75	53.64	7.27
朋友、同事	44.66	42.97	46.33	48.39	-3.73
同學	5.69	4.93	6.44	6.27	-0.58
其他	.00	.00	.00	0.33	-0.33
回答人數(加權後)	9,562	4,763	4,799	10,110	--
回答人數(原始)	9,562	4,790	4,772	10,110	--

註：本題為複選題，因此百分比加總不等於百分之百。

第二節 遊憩行為

本節主要針對國家風景區的受訪遊客，其國家風景區以外的景點之遊玩情形、在國家風景區內的旅遊天數、國家風景區內的住宿方式、重遊意願及不願意重遊國家風景區的原因等五個因素，進行分析。

一、 國家風景區以外的景點之遊玩情形

(一)、 整體分析：

有 56.87% 的受訪遊客表示不會到國家風景區以外的景點遊玩；而有 43.13% 的受訪遊客表示會到該國家風景區以外的景點遊玩。

(二)、 年度比較：

與 100 年相比，101 年「不會」到國家風景區以外的景點遊玩的比例，降低 4.06 個百分點。

(三)、 交叉分析：

在國家風景區以外景點之遊玩情形交叉分析卡方檢定中，受訪遊客到國家風景區以外景點之遊玩情形，與「年齡」、「個人每月平均所得」、「居住地區」、「國籍」、「風景區型態」等自變項有顯著關係；自變項「性別」、「教育程度」、「工作別」、「婚姻狀況」，則未達到統計上顯著差異。年齡在 12 歲~19 歲(61.16%)、個人每月平均所得 3 萬元~未滿 5 萬元(58.42%)、本國籍(59.96%)、到訪島型國家風景區(90.42%)等特質的受訪遊客，不會去國家風景區外的景點遊玩之比例，較其他受訪遊客高。

【詳見表 3-7 及附錄四附表 4-1-B2】

表 3-7 國家風景區以外的景點之遊玩情形 -- 依性別分

項目	101年 百分比(%)			100年 百分比(%)	差異值 百分比(%)
	整體	男性	女性	整體	101 年-100 年
會	43.13	42.80	43.47	39.07	4.06
不會	56.87	57.20	56.53	60.93	-4.06
回答人數合計百分比	100.00	100.00	100.00	100.00	--
回答人數(加權後)	9,562	4,763	4,799	10,110	--
回答人數(原始)	9,562	4,790	4,772	10,110	--

二、 在國家風景區內的旅遊天數

(一)、 整體分析：

有 38.96% 的受訪遊客表示，在國家風景區內旅遊的天數半天(4 小時以下)；其次是 1 天(4 小時以上)，不過夜(28.85%)、2 天 1 夜(22.82%)、3 天 2 夜(7.72%)、4 天 3 夜(1.27%)及 5 天以上(0.38%)。

(二)、年度比較：

與 100 年相比，101 年「2 天 1 夜」的比例，增加 3.26 個百分點；「1 天(4 小時以上)，不過夜」的比例，減少 3.31 個百分點。

(三)、交叉分析：

在旅遊天數交叉分析卡方檢定中，遊客在國家風景區內的旅遊天數與「年齡」、「教育程度」、「工作別」、「個人每月平均所得」、「居住地區」、「國籍」、「風景區型態」等自變項有顯著關係；自變項「性別」、「婚姻狀況」，則未達到統計上顯著差異。

1. 年齡為 70 歲及以上(47.07%)、教育程度為國(初)中及以下(48.41%)、工作別為農林漁牧及體力工作者(45.52%)、個人月收入為未滿 3 萬元(44.58%)、居住在東部地區(59.18%)、中國大陸國籍(66.41%)、到訪海型國家風景區(42.74%)等特質的受訪遊客，旅遊天數為「半天(4 小時以下)」的比例，高於其他類別的受訪遊客。
2. 年齡為 70 歲及以上(33.88%)、教育程度為國(初)中及以下(32.48%)、工作別為家管／退休／無業(31.76%)、個人月收入為無經常性收入或沒有收入(31.21%)、居住在中部地區(35.26%)、本國籍(30.04%)、到訪山型國家風景區(30.34%)等特質的受訪遊客，旅遊天數為「1 天(4 小時以上)」的比例，高於其他類別的受訪遊客。
3. 年齡為 30 歲~39 歲(25.16%)、教育程度為大專及以上(25.27%)、工作別為專技主管人員(26.39%)、個人月收入為 10 萬元及以上(30.58%)、來自港澳地區(30.44%)、到訪綜合型國家風景區(25.58%)等特質的受訪遊客，旅遊天數為「2 天 1 夜」的比例，高於其他類別的受訪遊客。

【詳見表 3-8 及附錄四附表 4-1-B3】

表 3-8 在國家風景區內的旅遊天數 -- 依性別分

項目	101年 百分比(%)			100年 百分比(%)	差異值 百分比(%)
	整體	男性	女性	整體	101年-100年
半天(4 小時以下)	38.96	39.19	38.73	39.94	-0.98
1 天(4 小時以上)，不過夜	28.85	29.86	27.85	32.16	-3.31
2 天 1 夜	22.82	21.91	23.72	19.56	3.26
3 天 2 夜	7.72	7.31	8.13	7.20	0.52
4 天 3 夜	1.27	1.33	1.21	1.14	0.13
5 天以上	0.38	0.40	0.36	0.00	0.38
回答人數合計百分比	100.00	100.00	100.00	100.00	--
回答人數(加權後)	9,562	4,763	4,799	10,110	--
回答人數(原始)	9,562	4,790	4,772	10,110	--

三、 國家風景區內的住宿方式

(一)、 整體分析：

針對在國家風景區內旅遊天數超過 1 天的 3,077 位受訪遊客，進一步追問在國家風景區內住宿的方式。其中，以旅館的比例最高(47.81%)；其次為民宿(43.71%)；親友家(含自家)(4.81%)、招待所或活動中心(4.01%)、露營(2.97%)比例皆相對較低。

(二)、 年度比較：

與 100 年相比，101 年「親友家(含自家)」的比例，降低 1.51 個百分點。

從 98 年至 101 年，「親友家(含自家)」的比例有持續下降的趨勢；其它住宿方式則無明顯的趨勢變化。

(三)、 交叉分析：

1. 在「旅館」交叉分析卡方檢定中，受訪遊客在國家風景區內的住宿方式與「年齡」、「教育程度」、「工作別」、「婚姻狀況」、「居住地區」、「國籍」、「風景區型態」等自變項有顯著關係；自變項「性別」、「個人每月平均所得」，則未達到統計上顯著差異。

年齡為 70 歲及以上(55.19%)、國(初)中及以下程度(61.28%)、工作別為技術員/事務人員(53.43%)、已婚(54.26%)、居住地區為國外地區(58.27%)、中國大陸國籍(84.14%)、到訪綜合型國家風景區(57.54%)等特質的受訪遊客，住宿方式為「旅館」的比例，高於其他類別的受訪遊客。

2. 在「民宿」交叉分析卡方檢定中，受訪遊客在國家風景區內的住宿方式與「性別」、「年齡」、「教育程度」、「工作別」、「婚姻狀況」、「國籍」、「風景區型態」等自變項有顯著關係；自變項「個人每月平均所得」、「居住地區」，則未達到統計上顯著差異。

女性(45.91%)、年齡為 20 歲~29 歲(54.54%)、教育程度為大專及以上(45.30%)、學生(53.66%)、未婚(54.92%)、來自港澳地區(60.39%)、到訪山型國家風景(47.29%)等特質的受訪遊客，住宿方式為「民宿」的比例，高於其他類別的受訪遊客。

【詳見表 3-9 及附錄四附表 4-1-B3.1】

表 3-9 國家風景區內的住宿方式 -- 依性別分

項目	101年 百分比(%)			100年 百分比(%)	差異值 百分比(%)
	整體	男性	女性	整體	101年-100年
旅館	47.81	49.52	46.24	46.87	0.94
招待所或活動中心	4.01	4.21	3.81	3.84	0.17
民宿	43.71	41.32	45.91	43.04	0.67
露營	2.97	3.49	2.49	2.49	0.48
親友家(含自家)	4.81	4.63	4.98	6.32	-1.51
其他	0.44	0.81	0.11	1.08	-0.64
回答人數(加權後)	3,077	1,473	1,604	2,821	--
回答人數(原始)	3,144	1,522	1,622	3,041	--

註：本題為複選題，因此百分比加總不等於百分之百。

四、 重遊意願

(一)、 整體分析：

有 96.43%的受訪遊客表示以後願意再重遊該國家風景區內的景點，僅有 3.57%受訪遊客表示以後不願意再重遊。

(二)、 年度比較：

與 100 年相比，101 年「願意」重遊該國家風景區的比例，降低 1.09 個百分點。

(三)、 交叉分析：

在重遊意願交叉分析卡方檢定中，遊客重遊意願與「性別」、「居住地區」、「國籍」、「風景區型態」等自變項有顯著關係；自變項「年齡」、「教育程度」、「工作別」、「婚姻狀況」、「個人每月平均所得」，則未達到統計上顯著差異。

男性(96.81%)、本國籍(96.78%)、到訪山型國家風景區(97.07%)等特質的受訪遊客，「願意」重遊的比例，高於其他類別的受訪遊客。

【詳見表 3-10 及附錄四附表 4-1-B4】

表 3-10 到國家風景區的重遊意願 -- 依性別分

項目	101年 百分比(%)			100年 百分比(%)	差異值 百分比(%)
	整體	男性	女性	整體	101年-100年
願意	96.43	96.81	96.06	97.52	-1.09
不願意	3.57	3.19	3.94	2.48	1.09
回答人數合計百分比	100.00	100.00	100.00	100.00	--
回答人數(加權後)	9,562	4,763	4,799	10,110	--
回答人數(原始)	9,562	4,790	4,772	10,110	--

五、 不願意重遊國家風景區的原因

(一)、 整體分析：

針對不願意再重遊國家風景區內景點的 341 位受訪遊客，進一步追問不願意重遊的原因。以缺乏特色的比例最高(53.40%)，其次為交通不便(26.78%)、遊憩設施差(20.41%)、花費太高(10.40%)；其他原因的比例均低於 5.00%。

(二)、 年度比較：

與 100 年相比，101 年不願意再重遊原因為「遊憩設施差」增加 10.55 個百分點；「交通壅塞」，增加 3.47 個百分點。

從 98 年至 100 年，以「缺乏特色」的比例有持續上升的趨勢。

(三)、 交叉分析：

1. 在「缺乏特色」交叉分析卡方檢定中，不願意重遊原因與「風景區型態」有顯著關係；自變項等，未達到統計上顯著差異；與自變項「性別」、「年齡」、「教育程度」、「工作別」、「婚姻狀況」、「個人每月平均所得」、「居住地區」、「國籍」，則未達到統計上顯著差異。

到訪「綜合型國家風景區」(65.55%)的受訪遊客，因「缺乏特色」表示不願意重遊的比例，高於其他類別受訪遊客。

2. 在「交通不便」交叉分析卡方檢定中，不願意重遊原因與「性別」、「教育程度」、「風景區型態」有顯著關係；自變項「年齡」、「工作別」、「婚姻狀況」、「個人每月平均所得」、「居住地區」、「國籍」等，未達到統計上顯著差異。

女性(32.27%)、教育程度為大專及以上(30.51%)的受訪遊客，因「交通不便」表示不願意重遊的比例，高於其他類別受訪遊客。

3. 在「遊憩設施差」交叉分析卡方檢定中，不願意重遊原因與「性別」有顯著關係；自變項「年齡」、「教育程度」、「工作別」、「婚姻狀況」、「個人每月平均所得」、「居住地區」、「國籍」、「風景區型態」等，未達到統計上顯著差異。

「男性」(26.28%)的受訪遊客，因「遊憩設施差」表示不願意重遊的比例，高於其他類別受訪遊客。

【詳見表 3-11 及附錄四附表 4-1-B4.1】

表 3-11 不願意重遊國家風景區的原因 -- 依性別分

項目	101年 百分比(%)			100年 百分比(%)	差異值 百分比(%)
	整體	男性	女性	整體	101 年-100 年
缺乏特色	53.40	58.62	49.20	47.34	6.06
環境髒亂	4.93	5.59	4.40	2.65	2.28
交通不便	26.78	19.95	32.27	25.07	1.71
遊憩設施差	20.41	26.28	15.69	9.86	10.55
花費太高	10.40	10.37	10.43	9.82	0.58
交通壅塞	3.95	4.27	3.69	0.48	3.47
其他	0.49	0.00	0.88	8.83	-8.34
回答人數(加權後)	341	152	189	250	--
回答人數(原始)	379	172	207	337	--

註：本題為複選題，因此百分比加總不等於百分之百。

第三節 旅遊活動偏好與滿意度

本節主要針對國家風景區的受訪遊客，其旅遊活動偏好情形、對整體服務的滿意度評價、各項服務的滿意比例、到訪次數、距離上次到訪時間及與上次到訪經驗比較等六個因素，進行分析。

一、旅遊活動偏好情形

1. 整體分析：

有 81.94% 的受訪遊客表示國家風景區內喜歡的活動項目為自然賞景活動，其次為運動型活動(38.64%)、其他休閒活動(38.34%)、文化體驗活動 (37.53%)及遊樂園活動(8.28%)。

2. 年度比較：

與 100 年相比，101 年「自然賞景活動」的比例，增加 17.35 個百分點；「文化體驗活動」的比例，增加 8.51 個百分點；而「運動型活動」的比例，降低 17.89 個百分點；「其他休閒活動」的比例，降低 3.21 個百分點。

3. 交叉分析：

- (1) 在「自然賞景活動」交叉分析卡方檢定中，受訪遊客旅遊活動偏好情形與「年齡」、「教育程度」、「工作別」、「個人每月平均所得」、「居住地區」、「國籍」、「風景區型態」等自變項有顯著關係；自變項「性別」、「婚姻狀況」，則未達到統計上顯著差異。

年齡在 60~69 歲(85.05%)、大專及以上程度(83.06%)、專技主管人員(83.66%)、個人每月平均所得為 10 萬元及以上(84.25%)、居住地區為國外地區(93.25%)、中國大陸籍(94.92%)、到訪「綜合型國家風景區」(86.21%)等特質的受訪遊客，旅遊活動偏好「自然賞景活動」的比例，高於其他類別的受訪遊客。

- (2) 在「運動型活動」交叉分析卡方檢定中，受訪遊客旅遊活動偏好情形與「年齡」、「教育程度」、「工作別」、「個人每月平均所得」、「居住地區」、「國籍」、「風景區型態」等自變項有顯著關係；自變項「性別」、「婚姻狀況」，則未達到統計上顯著差異。

年齡在 70 歲及以上(47.11%)、國(初)中及以下(44.07%)、工作別為學生(43.00%)或家管／退休／無業(42.69%)、個人月平均收入 10 萬元及以上(42.33%)、國籍為中國大陸(60.33%)、到訪「島型國家風景區」(48.48%)等特質的受訪遊客，旅遊活動偏好「運動型活動」的比例，高於其他類別的受訪遊客。

- (3) 在「其他休閒活動」交叉分析卡方檢定中，受訪遊客旅遊活動偏好情形與「性別」、「年齡」、「教育程度」、「工作別」、「婚姻狀況」、「個人每月平均所得」、「居住地區」、「國籍」、「風景區型態」等自變項有顯著關係。女性(40.88%)、20 歲~29 歲(39.65%)、40 歲~49 歲(39.62%)或 30 歲~39 歲(39.23%)、大專及以上程度(39.44%)、服務工作人員(40.92%)、已婚(39.81%)、個人每月平均所得為 3 萬元~未滿 5 萬元(40.18%)或未滿 3 萬元(40.16%)、居住在國外地區(55.30%)、中國大陸籍(60.86%)、到訪「海型國家風景區」(50.45%)等特質的受訪遊客，旅遊活動偏好「其他休閒活動」的比例，高於其他類別的受訪遊客。

【詳見圖 3-1 及附錄四附表 4-1-C1】

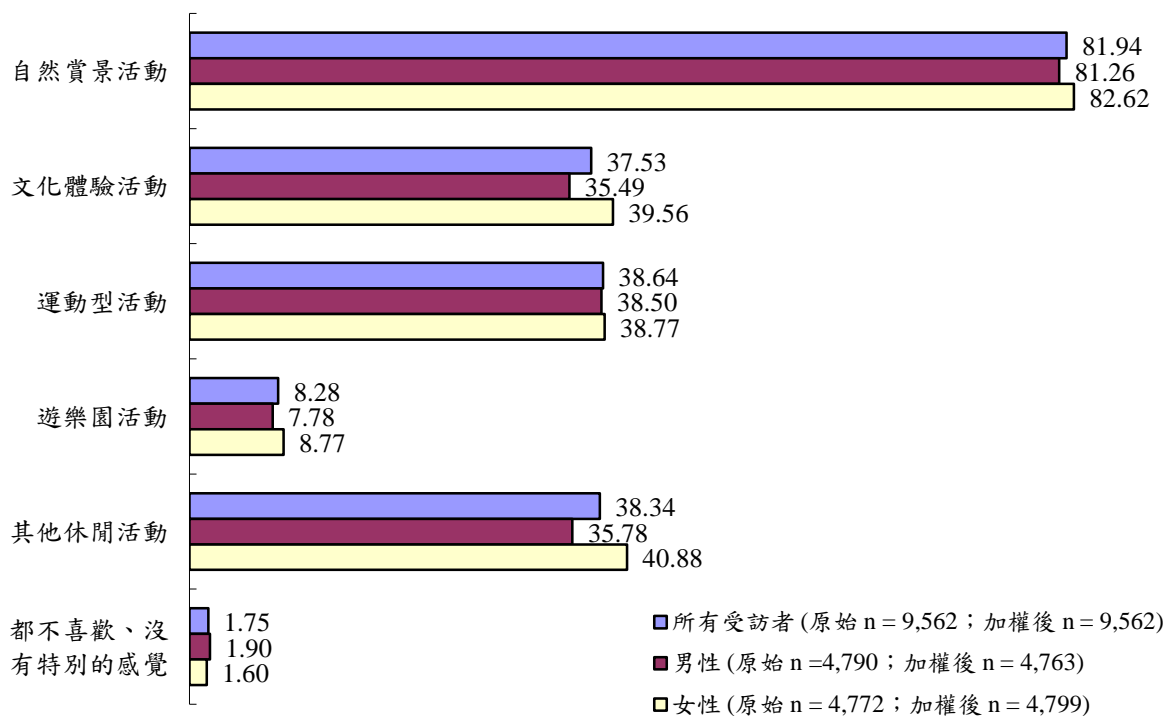


圖 3-1 旅遊活動偏好情形

註： 1.本題為複選題，因此百分比加總不等於百分之百。
2.圖中百分比皆經過加權調整。

(一)、旅遊活動項目偏好「自然賞景活動」之受訪遊客，其喜歡的項目：

1. 整體分析：

針對國家風景區內喜歡自然賞景活動的 7,834 位受訪遊客，進一步追問其喜歡的自然賞景活動項目。其中，以觀賞海岸地質景觀、溼地生態、田園風光、溪流瀑布等的比例最高(69.05%)，其次為賞動、植物（如賞鳥、賞鯨豚、賞螢、賞花等）(41.12%)、環湖賞景(24.19%)及觀賞日出、雪景、星象等自然景觀(16.06%)。

2. 交叉分析：

(1) 在「觀賞海岸地質景觀、溼地生態、田園風光、溪流瀑布等」交叉分析卡方檢定中，遊客旅遊活動項目與「工作別」、「居住地區」、「國籍」、「風景區型態」等自變項有顯著關係；自變項「性別」、「年齡」、「教育程度」、「婚姻狀況」、「個人每月平均所得」，則未達到統計上顯著差異。

工作別為專技主管人員(71.26%)、居住在國外地區(77.70%)、國籍為中國大陸(84.72%)、到訪「海型國家風景區」(91.28%)等特質的受訪遊客，偏好「觀賞海岸地質景觀、溼地生態、田園風光、溪流瀑布等」的比例，高於其他類別的受訪遊客。

(2) 在「觀賞動、植物（如賞鳥、賞鯨豚、賞螢、賞花等）」交叉分析卡方檢定中，遊客旅遊活動項目與「年齡」、「教育程度」、「工作別」、「婚姻狀況」、「居住地區」、「國籍」、「風景區型態」等自變項有顯著關係；自變項「性別」、「個人每月平均所得」，則未達到統計上顯著差異。

70 歲及以上(50.47%)、高中、職(44.30%)、工作別為家管／退休／無業(47.41%)、已婚(44.69%)、中國大陸籍(41.62%)或本國籍(41.56%)、到訪「山型國家風景區」(48.45%)等特質的受訪遊客，偏好「觀賞動、植物（如賞鳥、賞鯨豚、賞螢、賞花等）」的比例，高於其他類別的受訪遊客。

(3) 在「環湖賞景」交叉分析卡方檢定中，遊客旅遊活動項目與「性別」、「年齡」、「教育程度」、「工作別」、「個人每月平均所得」、「居住地區」、「國籍」、「風景區型態」等自變項有顯著關係；自變項「婚姻狀況」，則未達到統計上顯著差異。

女性(25.22%)、30 歲~39 歲(27.31%)、大專及以上程度(25.23%)、工作別為技術員/事務人員(27.61%)、個人月均收入 3 萬元～未滿 5 萬元(27.57%)、來自港澳地區(30.68%)、到訪「綜合型國家風景區」(50.35%)等特質的受訪遊客，偏好「環湖賞景」的比例，高於其他類別的受訪遊客。

【詳見表 3-12 及附錄四附表 4-1-C1.1】

表 3-12 自然賞景活動中喜歡的活動項目 -- 依性別分

項目	101 年 百分比(%)			100 年 百分比(%)	差異值 百分比(%)
	整體	男性	女性	整體	101 年-100 年
觀賞海岸地質景觀、溼地生態、田園風光、溪流瀑布等	69.05	69.78	68.33	65.95	3.10
觀賞動、植物 (如賞鳥、賞鯨豚、賞螢、賞花等)	41.12	41.12	41.12	31.83	9.29
觀賞日出、雪景、星象等自然景觀	16.06	16.05	16.07	10.95	5.11
環湖賞景	24.19	23.12	25.22	17.55	6.64
其他	0.00	0.00	0.00	0.24	-0.24
回答人數(加權後)	7,834	3,871	3,964	6,530	--
回答人數(原始)	7,771	3,850	3,921	6,723	--

註：本題為複選題，因此百分比加總不等於百分之百。

(二)、旅遊活動項目偏好「文化體驗活動」之受訪遊客，其喜歡的項目：

1. 整體分析：

針對國家風景區內喜歡文化體驗活動的 3,586 位受訪遊客，進一步追問喜歡的文化體驗活動項目。其中，以觀賞文化古蹟的比例最高(43.33%)，其次為參觀展覽(如博覽會、美食展、旅展等)(22.63%)、原住民文化體驗(22.22%)、節慶活動及表演節目欣賞(21.20%)、鐵道懷舊(15.32%)、參觀漁村、聚落(12.87%)、農村生活體驗(11.39%)、傳統技藝學習(11.30%)；其他項目的比例皆低於 5.00%。

2. 交叉分析：

- (1) 在「觀賞文化古蹟」交叉分析卡方檢定中，遊客旅遊活動項目與「年齡」、「個人每月平均所得」、「居住地區」、「國籍」、「風景區型態」等自變項有顯著關係；自變項「性別」、「教育程度」、「工作別」、「婚姻狀況」，則未達到統計上顯著差異。

年齡為 30 歲~39 歲(44.88%)、20 歲~29 歲(44.77%)、40 歲~49 歲(44.25%)、個人每月平均所得 3 萬元~未滿 5 萬元(46.82%)、居住地區為國外地區(51.49%)、國籍為中國大陸(53.86%)、到訪「島型國家風景區」(71.84%)等特質的受訪遊客，偏好「觀賞文化古蹟」的比例，高於其他類別的受訪遊客。

- (2) 在「參觀展覽(如博覽會、美食展、旅展等)」交叉分析卡方檢定中，遊客旅遊活動項目與自變項「風景區型態」等自變項有顯著關係；與自變項「性別」、「年齡」、「教育程度」、「工作別」、「婚姻狀況」、「個人每月平均所得」、「居住地區」、「國籍」，均未達到統計上顯著差異。

到訪「海型國家風景區」(25.98%)或「綜合型國家風景區」(25.34%)的受訪遊客，偏好「參觀展覽(如博覽會、美食展、旅展等)」比例，高其他類別的受訪遊客。

- (3) 在「原住民文化體驗」交叉分析卡方檢定中，遊客旅遊活動項目與「年齡」、

「教育程度」、「個人每月平均所得」、「居住地區」、「國籍」、「風景區型態」等自變項有顯著關係；自變項「性別」、「工作別」、「婚姻狀況」，則未達到統計上顯著差異。

年齡為 60 歲~69 歲(27.60%)或 50 歲~59 歲(27.32%)、國(初)中及以下教育程度(29.66%)、個人月收入未滿 3 萬元(26.27%)、居住在東部地區(66.82%)、中國大陸籍(35.30%)、到訪「山型國家風景區」(25.95%)的受訪遊客等特質的受訪遊客，偏好「原住民文化體驗」的比例，高於其他類別的受訪遊客。

【詳見表 3-13 及附錄四附表 4-1-C1.2】

表 3-13 文化體驗活動中喜歡的活動項目 -- 依性別分

項目	101 年 百分比(%)			100 年 百分比(%)	差異值 百分比(%)
	整體	男性	女性	整體	101 年-100 年
觀賞文化古蹟	43.33	44.46	42.33	43.96	-0.63
節慶活動及表演節目欣賞	21.20	18.96	23.19	23.95	-2.75
參觀展覽	22.63	21.50	23.63	20.12	2.51
傳統技藝學習	11.30	9.77	12.66	10.08	1.22
農村生活體驗	11.39	9.74	12.86	4.72	6.67
參觀漁村、聚落	12.87	14.16	11.71	10.26	2.61
原住民文化體驗	22.22	20.34	23.88	18.72	3.50
鐵道懷舊	15.32	15.30	15.33	12.45	2.87
宗教活動	4.85	5.37	4.38	5.98	-1.13
戰地文化體驗	0.51	0.42	0.60	0.42	0.09
其他	0.00	0.00	0.00	0.38	-0.38
回答人數(加權後)	3,586	1,689	1,897	2,934	--
回答人數(原始)	3,823	1,839	1,984	3,071	--

註：本題為複選題，因此百分比加總不等於百分之百。

(三)、旅遊活動項目偏好「運動型活動」之受訪遊客，其喜歡的項目：

1. 整體分析：

針對國家風景區內喜歡運動型活動的 3,693 位受訪遊客，進一步追問喜歡的運動型活動項目。其中，以露營、登山、森林步道健行(含散步)的比例最高(60.26%)，其次為乘車(汽機車、協力車、自行車)兜風(39.51%)、游泳戲水、潛水、衝浪、滑水、水上摩托車(16.42%)、乘坐遊艇、渡輪(10.97%)；其他項目的比例皆低於 10.00%。

2. 交叉分析：

(1) 在「露營、登山、森林步道健行(含散步)」交叉分析卡方檢定中，遊客旅遊活動項目與「年齡」、「教育程度」、「工作別」、「婚姻狀況」、「個人每月平均所得」、「居住地區」、「國籍」、「風景區型態」等自變項有顯著關係；自變項「性別」，則未達到統計上顯著差異。

年齡為 70 歲以上(87.98%)、教育程度為國(初)中及以下(77.10%)、家管／退

休／無業(77.66%)、已婚(68.74%)、無經常性收入或沒有收入(63.91%)、居住地區為國外地區(76.07%)、國籍為中國大陸(82.26%)、到訪「山型國家風景區」(69.16%)等特質的受訪遊客，偏好「露營、登山、森林步道健行(含散步)」的比例，高於其他類別的受訪遊客。

- (2) 在「乘車(汽機車、協力車、自行車)兜風」交叉分析卡方檢定中，遊客旅遊活動項目與「年齡」、「教育程度」、「工作別」、「婚姻狀況」、「居住地區」、「國籍」、「風景區型態」等自變項有顯著關係；自變項「性別」「個人每月平均所得」，則未達到統計上顯著差異。

年齡為 40 歲~49 歲(43.02%)、大專及以上教育程度(40.55%)、工作別為技術員/事務人員(43.02%)、未婚(42.09%)、居住地區為東部地區(64.08%)、本國籍(41.66%)、到訪「海型國家風景區」(53.51%)等特質的受訪遊客，偏好「乘車(汽機車、協力車、自行車)兜風」的比例，高於其他類別的受訪遊客。

- (3) 在「游泳戲水、潛水、衝浪、滑水、水上摩托車」交叉分析卡方檢定中，遊客旅遊活動項目與「性別」、「年齡」、「教育程度」、「工作別」、「婚姻狀況」、「居住地區」、「國籍」、「風景區型態」等自變項有顯著關係；自變項「個人每月平均所得」，則未達到統計上顯著差異。

男性(17.96%)、年齡為 20 歲~29 歲(26.11%)或 12 歲~19 歲(26.05%)、大專及以上程度(18.24%)、學生(28.89%)、未婚(24.92%)、本國籍(17.45%)、到訪「島型國家風景區」(71.47%)等特質的受訪遊客，偏好「游泳戲水、潛水、衝浪、滑水、水上摩托車」的比例，高於其他類別的受訪遊客。

【詳見表 3-14 及附錄四附表 4-1-C1.3】

表 3-14 運動型活動中喜歡的活動項目-- 依性別分

項目	101 年 百分比(%)			100 年 百分比(%)	差異值 百分比(%)
	整體	男性	女性	整體	101 年-100 年
露營、登山、森林步道健行(含散步)	60.26	58.93	61.57	64.94	-4.68
乘車(汽機車、協力車、自行車)兜風	39.51	38.74	40.26	20.83	18.68
游泳戲水、潛水、衝浪、滑水、水上摩托車	16.42	17.96	14.90	16.88	-0.46
泛舟、划船	6.19	5.41	6.95	6.17	0.02
乘坐遊艇、渡輪	10.97	10.48	11.45	14.16	-3.19
溯溪	1.44	1.59	1.28	1.38	0.06
釣魚	3.37	4.35	2.39	2.47	0.90
飛行傘	2.67	2.08	3.24	2.43	0.24
業餘球類運動	0.34	0.43	0.26	0.40	-0.06
攀岩	0.18	0.14	0.23	0.16	0.02
滑草	3.25	2.34	4.14	0.87	2.38
其他	0.02	0.05	0.00	1.45	-1.43
回答人數(加權後)	3,693	1,834	1,859	5,716	--
回答人數(原始)	4,002	2,013	1,989	5,415	--

註：本題為複選題，因此百分比加總不等於百分之百。

(四)、旅遊活動項目偏好「遊樂園活動」之受訪遊客，其喜歡的項目：

1. 整體分析：

針對國家風景區內喜歡遊樂園活動的 792 位受訪遊客，進一步追問喜歡的遊樂園活動項目。其中，以機械遊樂活動的比例最高(71.05%)，其次為一般遊樂活動(44.83%)。

2. 交叉分析：

(1) 在「機械遊樂活動」交叉分析卡方檢定中，遊客旅遊活動項目與自變項「年齡」、「教育程度」、「居住地區」、「國籍」、「風景區型態」等有顯著關係；自變項「性別」、「工作別」、「婚姻狀況」、「個人每月平均所得」，則未達到統計上顯著差異。

年齡為 50 歲~59 歲(79.38%)、國(初)中及以下教育程度(82.57%)、居住在南部地區(78.93%)、本國籍(72.54%)、到訪「綜合型國家風景區」(81.93%)等特質的受訪遊客，偏好「機械遊樂活動」的比例，高於其他類別的受訪遊客。

(2) 在「一般遊樂活動」交叉分析卡方檢定中，遊客旅遊活動項目與「年齡」、「個人每月平均所得」、「居住地區」、「國籍」、「風景區型態」等自變項有顯著關係；自變項與「性別」、「教育程度」、「工作別」、「婚姻狀況」，則未達到統計上顯著差異。

個人每月平均所得 10 萬元及以上(56.78%)、居住在國外地區(62.85%)的受訪遊客，偏好「一般遊樂活動」的比例，高於其他類別的受訪遊客。

【詳見表 3-15 及附錄四附表 4-1-C1.4】

表 3-15 遊樂園活動中喜歡的活動項目 -- 依性別分

項目	101 年 百分比(%)			100 年 百分比(%)	差異值 百分比(%)
	整體	男性	女性	整體	101 年-100 年
機械遊樂活動	71.05	71.42	70.72	70.26	0.79
一般遊樂活動	44.83	43.57	45.94	52.35	-7.52
其他	0.00	0.00	0.00	0.61	-0.61
回答人數(加權後)	792	371	421	915	--
回答人數(原始)	731	346	385	669	--

註：本題為複選題，因此百分比加總不等於百分之百。

(五)、旅遊活動項目偏好「其他休閒活動」之受訪遊客，其喜歡的項目

1. 整體分析：

針對國家風景區內喜歡的活動項目為其他休閒活動的 3,662 位受訪遊客，進一步追問其他休閒活動中其喜歡的項目。其中，以品嚐當地美食、茗茶、喝咖啡的比例最高(80.42%)，其次為泡溫泉、做 SPA(30.58%)、商圈徒步購物(24.49%)，而偏好觀光果(茶)園參觀活動(6.90%)比例相對較低。

2. 交叉分析：

- (1) 在「品嚐當地美食、茗茶、喝咖啡」交叉分析卡方檢定中，遊客旅遊活動項目與「性別」、「個人每月平均所得」、「居住地區」、「國籍」、「風景區型態」等自變項有顯著關係；自變項「年齡」、「教育程度」、「工作別」、「婚姻狀況」，則未達到統計上顯著差異。

女性(82.53%)、個人每月平均所得為 10 萬元及以上(84.38%)、中國大陸籍(91.91%)、到訪「海型國家風景區」(90.79%)等特質的受訪遊客，偏好「品嚐當地美食、茗茶、喝咖啡」的比例，高於其他類別的受訪遊客。

- (2) 在「泡溫泉、做 SPA」交叉分析卡方檢定中，遊客旅遊活動項目與「年齡」、「工作別」、「個人每月平均所得」、「居住地區」、「國籍」、「風景區型態」等自變項有顯著關係；自變項「性別」、「教育程度」、「婚姻狀況」，則未達到統計上顯著差異。

60 歲~69 歲(36.40%)、工作別為家管／退休／無業(36.35%)、無經常性收入或沒有收入(33.81%)或 5 萬元～未滿 10 萬元(33.30%)、居住地區為中部地區(39.37%)、本國籍(32.18%)、到訪「山型國家風景區」(49.87%)等特質的受訪遊客，偏好「泡溫泉、做 SPA」的比例，高於其他類別的受訪遊客。

- (3) 在「商圈徒步購物」交叉分析卡方檢定中，遊客旅遊活動項目與「年齡」、「教育程度」、「工作別」、「個人每月平均所得」、「居住地區」、「國



籍」、「風景區型態」等自變項有顯著關係；自變項「性別」、「婚姻狀況」，則未達到統計上顯著差異。

年齡為 20 歲~29 歲(28.25%)、大專及以上教育程度(25.59%)、技術員/事務人員(28.05%)、個人每月平均所得未滿 3 萬元 (27.75%)、國籍為中國大陸(38.50%)、到訪「島型國家風景區」(70.51%)等特質的受訪遊客，偏好「商圈徒步購物」的比例，高於其他類別的受訪遊客。

【詳見表 3-16 及附錄四附表 4-1-C1.5】

表 3-16 其他休閒活動中喜歡的活動項目 -- 依性別分

項目	101 年 百分比(%)			100 年 百分比(%)	差異值 百分比(%)
	整體	男性	女性	整體	101 年-100 年
泡溫泉、做 SPA	30.58	30.17	30.95	15.18	15.40
品嚐當地美食、茗茶、喝咖啡	80.42	78.00	82.53	76.91	3.51
觀光果(茶)園參觀活動	6.90	6.38	7.35	8.96	-2.06
商圈徒步購物	24.49	24.23	24.72	46.82	-22.33
其他	0.00	0.00	0.00	0.77	-0.77
回答人數(加權後)	3,662	1,702	1,961	4,201	--
回答人數(原始)	3,770	1,780	1,990	3,816	--

註：本題為複選題，因此百分比加總不等於百分之百。

二、 對整體服務的滿意度評價

(一)、 整體分析：

有 80.71% 的受訪遊客對國家風景區整體滿意度的評價超過 80 分(80~89 分為 48.90%、90~100 分為 31.81%)；對國家風景區整體評價為 70~79 分的受訪遊客占 14.81%。

(二)、 年度比較：

整體而言，101 年總平均分數為 82.73 分，較 100 年總平均分數(83.13 分)，下降 0.40 分。

(三)、 交叉分析：

1. 在整體服務的滿意度評價交叉分析卡方檢定中，遊客對整體服務的滿意度評價與「年齡」、「教育程度」、「工作別」、「婚姻狀況」、「個人每月平均所得」、「居住地區」、「國籍」、「風景區型態」等自變項有顯著關係；自變項「性別」，未達到統計上顯著差異。
2. 因為整體服務滿意度評價為區間尺度(interval scale)，因此本調查再進一步進行單因子變異數分析(One-way ANOVA)；檢定結果發現不同受訪遊客基本資料中，自變項「年齡」、「教育程度」、「工作別」、「婚姻狀況」、「個人每月平均所得」、「居住地區」、「國籍」、「風景區型態」，對於國家風景區整體滿意度的評價，達到統計上顯著差異；其中，12~19 歲(總平均分數=84.67 分)、教育程度為國(初)中及以下(總平均分數=84.32 分)、學生(總平均分數=84.03 分)、已婚(總平均分數=82.83 分)、個人每月平均所得未滿 3 萬元(總平均分數=83.32 分)、居住於國外地區(總平均分數=86.20 分)、中國大陸籍(總平均分數=90.23 分)、到訪「綜合型國家風景區」(總平均分數=84.24 分)等特質的受訪者，滿意度評價高於其他特質受訪遊客的評價。

【詳見圖 3-2 及附錄四附表 4-1-C4】

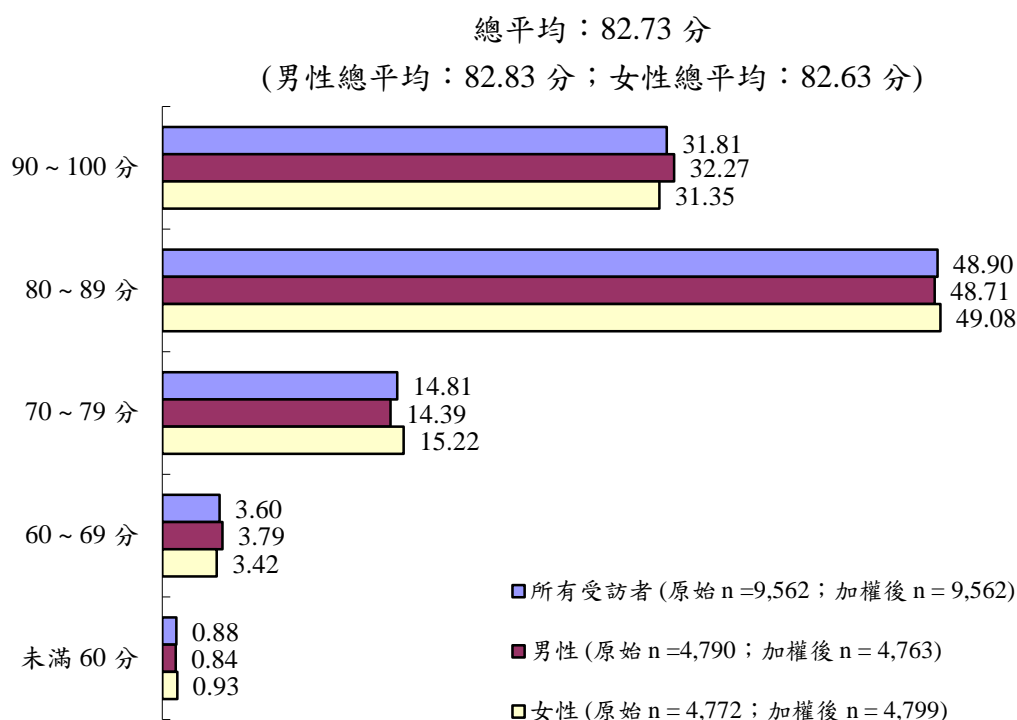


圖 3-2 整體服務滿意度之評價

註：總平均分數計算不包含回答不知道/拒答者。

三、 各項服務的滿意比例

(一)、 整體分析：

受訪遊客對國家風景區所提供各項服務滿意的比例，扣除無此項目或無此經驗的受訪遊客。對於整體服務的滿意比例(非常滿意%加上還算滿意%)為 98.64%。而其他各項服務指標的滿意比例中，以「服務人員之服務態度」的滿意比例較高，為 99.16%；其次為「提供之旅遊資訊服務」(97.62%)、「環境美化綠化」(97.24%)、「景點內服務設施」(96.71%)、「景點內空間設計」(96.65%)、「景點內辦理的活動」(95.80%)、「環境整潔」(95.12%)、「廁所清潔程度」(92.47%)及「引導指標或動線安排」(91.36%)；而「停車位數量」的滿意比例較其他服務項目低，為 81.09%。

(二)、 年度比較：

扣除無此項目或無此經驗的受訪遊客，與 100 年相比，101 年「停車位數量」的滿意比例，下滑 7.03 個百分點；「引導指標或動線安排」的滿意比例，降低 2.84 個百分點；「景點內辦理的活動」的滿意比例，降低 1.97 個百分點；「環境整潔」的滿意比例，降低 1.96 個百分點；「廁所清潔程度」的滿意比例，降低 1.61 個百分點；「景點內空間設計」的滿意比例，降低 0.69 個百分點；「整體服務」的滿意比例，降低 0.65 個百分點。

(三)、交叉分析：

1. 在「服務人員之服務態度」交叉分析卡方檢定中，滿意比例與「年齡」、「工作別」、「婚姻狀況」、「個人每月平均所得」、「風景區型態」有顯著關係；自變項「性別」、「教育程度」，則未達到統計上顯著差異；而自變項「居住地區」、「國籍」，則因為變項組間期望值小於 5 的比例，超過 25%，因此未進行卡方檢定。

年齡為 70 歲及以上(99.34%)、工作別為農林漁牧及體力工作者(99.78%)、已婚(99.21%)、個人每月平均所得為 3 萬元～未滿 5 萬元(99.33%)或未滿 3 萬元(99.32%)、到訪「山型國家風景區」(99.26%)等特質的受訪遊客，對「服務人員之服務態度」的感到滿意比例(非常滿意%+還算滿意%)，高於其他特質受訪遊客。

2. 在「提供之旅遊資訊服務」交叉分析卡方檢定中，滿意比例與「年齡」、「教育程度」、「工作別」、「婚姻狀況」、「個人每月平均所得」、「國籍」、「風景區型態」有顯著關係；自變項「性別」，則未達到統計上顯著差異；而自變項「居住地區」，則因為變項組間期望值小於 5 的比例，超過 25%，因此未進行卡方檢定。

年齡在 60 歲~69 歲(99.44%)或 70 歲及以上(99.36%)、教育程度為國初中及以下(98.20%)、家管／退休／無業(98.17%)、已婚(97.97%)、個人每月平均所得未滿 3 萬元(98.16%)、中國大陸籍(99.23%)、到訪「綜合型國家風景區」(98.98%)等特質受訪遊客，對「提供之旅遊資訊服務」的感到滿意比例(非常滿意%+還算滿意%)，高於其他類別的受訪遊客。

3. 在「環境美化綠化」交叉分析卡方檢定中，滿意比例與「婚姻狀況」、「個人每月平均所得」有顯著關係；自變項「性別」，則未達到統計上顯著差異；而自變項「年齡」、「教育程度」、「工作別」、「居住地區」、「國籍」、「風景區型態」，則因為變項組間期望值小於 5 的比例，超過 25%，因此未進行卡方檢定。

未婚(97.79%)、無經常性收入(98.11%)等特質的受訪遊客，對「環境美化綠化」的滿意比例(非常滿意%+還算滿意%)，高於其他類別的受訪遊客。

【詳見表 3-17-1、表 3-17-2 及附錄四附表 4-1-C2.1 ~ C2.11】

表 3-17-1 國家風景區各項服務滿意比例

項目	百分比(%)					回答人數 合計%	回答人數 (加權後)	回答人數 (原始)
	非常 滿意	還算 滿意	不太 滿意	非常不 滿意	無此項目 無此經驗			
1.服務人員之服務態度	31.69	51.13	0.61	0.09	16.48	100.00	9,562	9,562
2.景點內服務設施	24.00	70.29	3.03	0.17	2.51	100.00	9,562	9,562
3.景點內空間設計	25.83	69.53	3.23	0.07	1.34	100.00	9,562	9,562
4.引導指標或動線安排	25.52	63.59	8.11	0.33	2.45	100.00	9,562	9,562
5.環境美化綠化	37.39	59.55	2.71	0.05	0.30	100.00	9,562	9,562
6.環境整潔	33.79	61.09	4.66	0.21	0.25	100.00	9,562	9,562
7.停車位數量	20.43	47.16	14.74	1.02	16.65	100.00	9,562	9,562
8.廁所清潔程度	24.48	51.84	5.77	0.44	17.47	100.00	9,562	9,562
9.提供之旅遊資訊服務	27.30	52.30	1.87	0.07	18.46	100.00	9,562	9,562
10.景點內辦理的活動	2.40	5.16	0.30	0.04	92.10	100.00	9,562	9,562
11.整體上	21.72	76.92	1.28	0.08	0.00	100.00	9,562	9,562

表 3-17-2 國家風景區各項服務滿意比例(扣除無此項目或無此經驗者)

項目	百分比(%)						回答人 數合計 %	回答 人數 (加權 後)	回答 人數 (原始)	滿意比例		
	非常 滿意	還算 滿意	滿意 小計	不太 滿意	非常不 滿意	不滿意 小計				101 年 (%)	100 年 (%)	差異
1.服務人員之服務態度	37.94	61.22	99.16	0.73	0.11	0.84	100.00	7,987	8,031	99.16	99.24	-0.08
2.景點內服務設施	24.62	72.09	96.71	3.11	0.18	3.29	100.00	9,322	9,305	96.71	96.97	-0.26
3.景點內空間設計	26.18	70.47	96.65	3.28	0.07	3.35	100.00	9,434	9,421	96.65	97.34	-0.69*
4.引導指標或動線安排	26.16	65.20	91.36	8.31	0.33	8.64	100.00	9,327	9,286	91.36	94.20	-2.84*
5.環境美化綠化	37.50	59.74	97.24	2.71	0.05	2.76	100.00	9,533	9,530	97.24	97.20	0.04
6.環境整潔	33.87	61.25	95.12	4.67	0.21	4.88	100.00	9,539	9,539	95.12	97.08	-1.96*
7.停車位數量	24.51	56.58	81.09	17.68	1.23	18.91	100.00	7,971	7,907	81.09	88.12	-7.03*
8.廁所清潔程度	29.66	62.81	92.47	7.00	0.53	7.53	100.00	7,892	7,972	92.47	94.08	-1.61*
9.提供之旅遊資訊服務	33.48	64.14	97.62	2.29	0.09	2.38	100.00	7,797	7,848	97.62	97.47	0.15
10.景點內辦理的活動	30.39	65.41	95.80	3.75	0.45	4.20	100.00	754	800	95.80	97.77	-1.97*
11.整體上	21.72	76.92	98.64	1.28	0.08	1.36	100.00	9,562	9,562	98.64	99.29	-0.65*

註：1.表中非常滿意、還算滿意、不太滿意、常不滿意之百分比均為除無此項目或無此經驗者，重新計算而得。

2.滿意比例=非常滿意+還算滿意；滿意小計=非常滿意+還算滿意；不滿意小計=不太滿意+非常不滿意。

3.*表示 101 年與 100 年的滿意比例檢定結果為顯著差異。

表 3-18 受訪遊客對各國家風景區內服務人員之服務態度滿意比例 -- 依有無索取資訊及旅遊的方式分

		滿意%			不滿意%			無此經驗、項目或未回答%
		非常滿意	還算滿意	滿意小計	不大滿意	非常不滿意	不滿意小計	
總計		31.69	51.13	82.82	0.61	0.09	0.70	16.48
有無索取資訊	有索取	32.55	51.55	84.10	0.55	0.06	0.61	15.29
	未索取	28.87	49.76	78.63	0.81	0.20	1.01	20.36
旅遊的方式	參加旅行社套裝旅遊	45.45	47.50	92.95	0.10	0.00	0.10	6.95
	參加學校、班級舉辦的旅遊	35.10	50.27	85.37	2.10	0.77	2.87	11.76
	參加機關、公司舉辦的旅遊	29.16	56.62	85.78	1.18	0.00	1.18	13.04
	參加宗教團體舉辦的旅遊	29.90	35.27	65.17	0.00	0.00	0.00	34.83
	參加其他團體舉辦的旅遊	28.90	52.59	81.49	0.43	0.00	0.43	18.08
	自行規劃行程旅遊	31.08	51.04	82.12	0.59	0.09	0.68	17.20

註：滿意小計=非常滿意+還算滿意；不滿意小計=不太滿意+非常不滿意

(四)、優弱勢分析：

進一步透過優弱勢分析則發現，10 個服務項目屬於主要優勢指標的有景點內服務設施、引導指標或動線安排、環境整潔以及廁所清潔程度等 4 項。

【詳見圖 3-3】

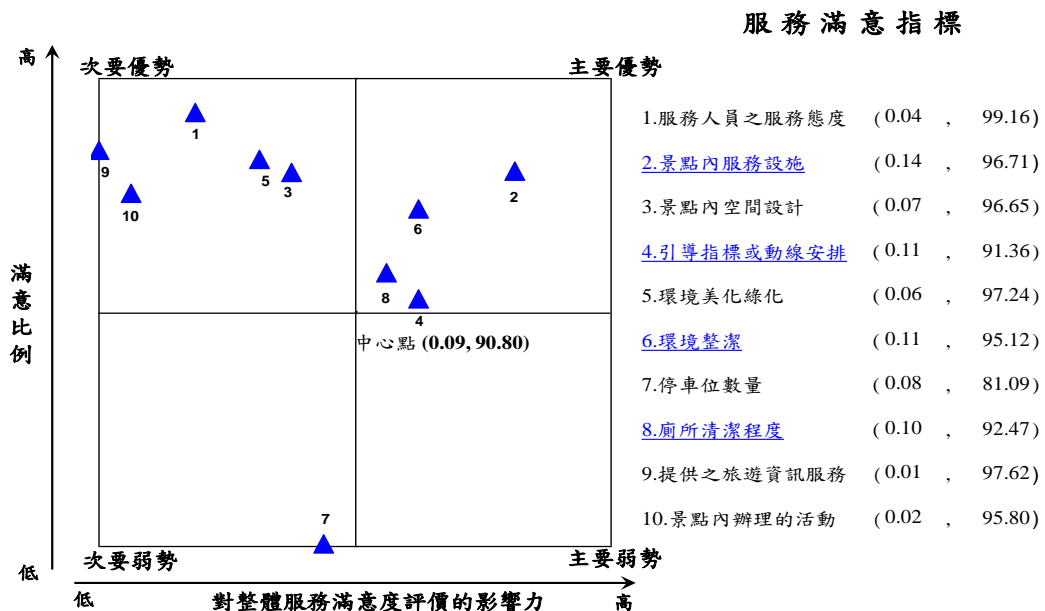


圖 3-3 國家風景區各項服務滿意比例之優弱勢分析

- 註：
- 1.圖中所使用的數據均經過加權調整。
 - 2.各指標右方括號內第一個數值表示該指標對整體服務滿意度評價的影響力；括號內第二個數值表示該指標的滿意比例。
 - 3.實線底線表示主要優勢指標；虛線底線表示主要弱勢指標。
 - 4.第一象限代表主要優勢指標，應持續保持優勢性。第二象限代表次要優勢指標，須長期保持高度關注。第三象限代表次要弱勢指標，應保持長期的高度警覺心。第四象限代表主要弱勢指標，需立即改善。

四、 到訪次數

(一)、 整體分析：

有 41.06% 的受訪遊客表示，此次旅遊為第 1 次到訪該國家風景區；其次為第 5 次以上到訪(23.93%)、第 2 次到訪(20.31%)、第 3 次到訪(11.25%)及第 4 次到訪(3.44%)。

(二)、 年度比較：

與 100 年相比，101 年「第 2 次到訪」的比例，增加 1.38 個百分點。

(三)、 交叉分析：

在到訪次數交叉分析卡方檢定中，遊客到訪次數與「性別」、「年齡」、「教育程度」、「工作別」、「婚姻狀況」、「個人每月平均所得」、「居住地區」、「國籍」、「風景區型態」有顯著關係。

1. 女性(42.04%)、年齡為 20 歲~29 歲(52.07%)、教育程度為大專及以上(42.95%)、學生(53.72%)、未婚(49.98%)、個人每月平均所得未滿 3 萬元(46.30%)、居住地區為國外地區(88.71%)、國籍為中國大陸(89.48%)、到訪「島型國家風景區」(49.85%)等特質的受訪遊客，「第 1 次」到訪的比例，高於其他類別的受訪遊客。
2. 男性(25.20%)、年齡為 60 歲~69 歲(47.84%)、教育程度為國(初)中及以下(38.92%)、家管／退休／無業(37.11%)、已婚(29.22%)、個人月收入為 5 萬元~未滿 10 萬元(29.68%)、居住地區為東部地區(58.07%)、本國籍(25.95%)、到訪「山型國家風景區」(27.32%)等特質的受訪遊客，「第 5 次以上」到訪的比例，高於其他類別的受訪遊客。

【詳見表 3-19 及附錄四附表 4-1-C3】

表 3-19 到訪次數 -- 依性別分

項目	101 年 百分比(%)			100 年 百分比(%)	差異值 百分比(%)
	整體	男性	女性	整體	101 年-100 年
第 1 次	41.06	40.08	42.04	41.49	-0.43
第 2 次	20.31	20.33	20.28	18.93	1.38
第 3 次	11.25	10.79	11.71	11.27	-0.02
第 4 次	3.44	3.60	3.28	4.33	-0.89
第 5 次以上	23.93	25.20	22.68	23.98	-0.05
回答人數合計百分比	100.00	100.00	100.00	100.00	--
回答人數(加權後)	9,562	4,763	4,799	10,110	--
回答人數(原始)	9,562	4,790	4,772	10,110	--

五、 距離上次到訪時間

(一)、 整體分析：

針對到訪國家風景區次數超過 1 次以上的 5,635 位受訪遊客，進一步詢問距離上次到訪時間間隔為多久。其中，36.13%受訪遊客表示為半年以內；其次為 3 年以上(23.35%)、1~2 年以內(18.40%)、半年~1 年以內(14.83%)及 2~3 年以內(7.29%)。

(二)、 年度比較：

與 100 年相比，101 年「3 年以上」的比例，增加 4.20 個百分點；「半年以內」的比例，增加 2.07 個百分點；「1~2 年以內」的比例，下降 5.75 個百分點；「2~3 年以內」的比例，下降 1.38 個百分點。

(三)、 交叉分析：

在距離上次到訪時間交叉分析卡方檢定中，受訪遊客距離上次到訪時間與「性別」、「年齡」、「教育程度」、「工作別」、「婚姻狀況」、「個人每月平均所得」、「居住地區」、「風景區型態」有顯著關係；而自變項「國籍」，則因為變項組間期望值小於 5 的比例，超過 25%，因此未進行卡方檢定。

1. 男性(37.49%)、年齡為 60~69 歲(52.01%)、教育程度為國(初)中及以下(49.86%)、家管／退休／無業(47.30%)、已婚(37.25%)、無經常性收入或沒有收入(43.75%)、居住地區為東部地區(60.49%)、到訪山型國家風景區(39.28%)等特質的受訪遊客，距離上次到訪在「半年以內」的比例，高於其他類別的受訪遊客。
2. 男性(24.48%)、年齡為 40~49 歲(26.55%)、大專及以上教育程度(24.34%)、工作別為專技主管人員(27.04%)、未婚(23.76%)、個人每月平均所得為 10 萬元及以上 (35.09%)等特質的受訪遊客，距離上次到訪在「3 年以上」的比例，高於其他類別的受訪遊客。

【詳見表 3-20 及附錄四附表 4-1-C3.1】

表 3-20 距離上次到訪時間 -- 依性別分

項目	101 年 百分比(%)			100 年 百分比(%)	差異值 百分比(%)
	整體	男性	女性	整體	101 年-100 年
半年以內	36.13	37.49	34.74	34.06	2.07
半年~1 年以內	14.83	13.93	15.76	13.97	0.86
1~2 年以內	18.40	17.71	19.11	24.15	-5.75
2~3 年以內	7.29	6.40	8.20	8.67	-1.38
3 年以上	23.35	24.48	22.19	19.15	4.20
回答人數合計百分比	100.00	100.00	100.00	100.00	--
回答人數(加權後)	5,635	2,854	2,781	5,915	--
回答人數(原始)	5,446	2,776	2,670	5,610	--

六、 與上次到訪經驗比較

(一)、 整體分析：

針對到訪國家風景區次數超過 1 次以上的 5,635 位受訪遊客，追問與上次到訪經驗相較，國家風景區整體服務品質是否有提升。其中，有 51.99% 的受訪遊客表示國家風景區整體服務品質與上次到訪經驗差不多；其次為改善很多(20.32%)及稍有改善(19.98%)。

(二)、 年度比較：

與 100 年相比，101 年「稍有改善」的比例，增加 4.19 個百分點；「改善很多」的比例，增加 1.48 個百分點；「差不多」的比例，降低 6.62 個百分點。

(三)、 交叉分析：

在與上次到訪經驗比較的交叉分析卡方檢定中，受訪遊客與上次到訪經驗比較，與「年齡」、「教育程度」、「工作別」、「婚姻狀況」、「個人每月平均所得」、「居住地區」、「風景區型態」有顯著關係；自變項「性別」，則未達到統計上顯著差異；而自變項「國籍」，則因為變項組間期望值小於 5 的比例，超過 25%，因此未進行卡方檢定。

1. 年齡為 20 歲~29 歲(58.75%)、國(初)中及以下(54.02%)、工作別為學生(58.14%)、未婚(57.75%)、個人每月平均所得為未滿 3 萬元(54.52%)或無經常性收入或沒有收入(54.10%)、居住在東部地區(59.95%)、到訪「山型國家風景區」(55.61%)等特質的受訪遊客，認為「差不多」的比例，高於其他類別的受訪遊客。
2. 年齡為 70 歲及以上(28.66%)、高中(職)(24.46%)、工作別為農林漁牧及體力工作者(25.38%)、已婚(22.39%)、個人每月平均所得為 5 萬元~未滿 10 萬元(23.40%)、到訪「島型國家風景區」(39.18%)等特質的受訪遊客，認為「改善很多」的比例，高於其他類別的受訪遊客。

【詳見表 3-21、表 3-22 及附錄四附表 4-1-C3.2】

表 3-21 與上次到訪經驗比較 -- 依性別分

項目	101 年 百分比(%)			100 年 百分比(%)	差異值 百分比(%)
	整體	男性	女性	整體	101 年-100 年
改善很多	20.32	20.29	20.35	18.84	1.48
稍有改善	19.98	19.38	20.60	15.79	4.19
差不多	51.99	51.83	52.15	58.61	-6.62
較差	1.14	1.11	1.18	1.69	-0.55
不知道/無意見	6.56	7.38	5.72	5.07	1.49
回答人數合計百分比	100.00	100.00	100.00	100.00	--
回答人數(加權後)	5,635	2,854	2,781	5,915	--
回答人數(原始)	5,446	2,776	2,670	5,610	--

表 3-22 「與上次到訪經驗比較」與「距離上次到訪時間」之交叉分析

		與上次到訪經驗比較						總計 %
		改善 很多 %	稍微 改善 %	差不多 %	較差 %	不知道 無意見 %	樣本數	
距離 上次 到訪 時間	半年以內	8.79	10.90	74.46	1.11	4.75	2,036	100.00
	半年~1 年以內	16.45	20.02	58.37	0.53	4.63	836	100.00
	1~2 年以內	16.52	37.50	41.44	1.14	3.40	1,037	100.00
	2~3 年以內	24.90	26.66	41.99	1.44	5.02	411	100.00
	3 年以上	42.19	18.14	24.61	1.51	13.55	1,316	100.00

第四節 消費行為

本節主要針對國家風景區的受訪遊客，其網站訂購相關旅遊產品情形、網站訂購相關旅遊產品種類、消費情形及消費合理性等四個因素，進行分析。

一、 網站訂購相關旅遊產品情形

(一)、 整體分析：

有 82.57%的受訪遊客表示沒有透過網路訂購相關的旅遊產品；有 17.43%的受訪遊客表示有透過網路訂購相關旅遊產品。

(二)、 年度比較：

與 100 年相比，101 年「有」透過網路訂購相關旅遊產品的比例，增加 5.44 個百分點；而「沒有」透過網路訂購相關旅遊產品的比例，降低 5.44 個百分點。

(三)、 交叉分析：

在網站訂購相關旅遊產品情形交叉分析卡方檢定中，受訪遊客透過網站訂購相關旅遊產品情形與「性別」、「年齡」、「教育程度」、「工作別」、「婚姻狀況」、「個人每月平均所得」、「居住地區」、「國籍」、「風景區型態」有顯著關係。

女性(19.17%)、年齡為 20 歲~29 歲(23.43%)、教育程度為大專及以上(20.66%)、學生(19.98%)、未婚(20.41%)、個人每月平均所得為 3 萬元~未滿 5 萬元(21.04%)、居住在北部地區(21.18%)、來自港澳地區(45.12%)、到訪島型國家風景區(43.97%)等特質的受訪遊客，「有」透過網路訂購旅遊產品的比例，高於其他類別的受訪遊客。

【詳見表 3-23 及附錄四附表 4-1-D1】

表 3-23 透過網路訂購相關旅遊產品情形 -- 依性別分

項目	101 年 百分比(%)			100 年 百分比(%)	差異值 百分比(%)
	整體	男性	女性	整體	101 年-100 年
有	17.43	15.68	19.17	11.99	5.44
沒有	82.57	84.32	80.83	88.01	-5.44
回答人數合計百分比	100.00	100.00	100.00	100.00	--
回答人數(加權後)	9,562	4,763	4,799	10,110	--
回答人數(原始)	9,562	4,790	4,772	10,110	--

二、 網站訂購相關旅遊產品種類

(一)、 整體分析：

針對有透過網路訂購相關旅遊產品的 1,667 位受訪遊客，進一步詢問訂購的相關旅遊產品為何。其中，有 76.49% 的受訪遊客表示透過網路訂購的相關旅遊產品為旅館(含民宿)；其次為火車票(23.04%)、套裝行程(16.40%)、機票(8.83%)、船票(5.10%)。

(二)、 年度比較：

與 100 年相比，101 年「旅館(含民宿)」的比例，增加 18.64 個百分點；「套裝行程」的比例，降低 8.90 個百分點；「機票」的比例，降低 4.02 個百分點。

(三)、 交叉分析：

1. 在「旅館(含民宿)」交叉分析卡方檢定中，遊客透過網站訂購旅遊產品的情形，與「工作別」、「婚姻狀況」、「居住地區」、「國籍」、「風景區型態」有顯著關係；自變項「性別」、「年齡」、「教育程度」、「個人每月平均所得」，則未達到統計上顯著差異。

工作別為農林漁牧及體力工作者(86.26%)、已婚(80.17%)、居住在中部地區(83.29%)、來自港澳地區(84.31%)、到訪「山型國家風景區」(83.70%)特質的受訪遊客，透過網路訂購「旅館(含民宿)」的比例，高於其他類別的受訪遊客。

2. 在「火車票」交叉分析卡方檢定中，遊客透過網站訂購旅遊產品的情形，與「年齡」、「工作別」、「婚姻狀況」、「個人每月平均所得」、「居住地區」、「國籍」、「風景區型態」有顯著關係；自變項「性別」、「教育程度」，則未達到統計上顯著差異。

學生(31.03%)、未婚(29.66%)、無經常性收入或沒有收入(29.17%)、到訪海型國家風景區(35.53%)等特質的受訪遊客，透過網路訂購「火車票」的比例，高於其他類別的受訪遊客。

3. 在「套裝行程」交叉分析卡方檢定中，遊客透過網站訂購旅遊產品的情形，與「國籍」、「風景區型態」有顯著關係；自變項「性別」、「年齡」、「教育程度」、「工作別」、「婚姻狀況」、「個人每月平均所得」、

「居住地區」，則未達到統計上顯著差異。

到訪「海型國家風景區」(24.41%)的受訪遊客，透過網路訂購「套裝行程」的比例，高於其他類別的受訪遊客。

【詳見表 3-22 及附錄四附表 4-1-D1.1】

表 3-24 網路訂購相關旅遊產品項目 -- 依性別分

項目	101 年 百分比(%)			100 年 百分比(%)	差異值 百分比(%)
	整體	男性	女性	整體	101 年-100 年
套裝行程	16.40	15.32	17.28	25.30	-8.90
旅館(含民宿)	76.49	75.67	77.16	57.85	18.64
機票	8.83	8.78	8.87	12.85	-4.02
火車票	23.04	23.77	22.44	20.47	2.57
船票	5.10	4.74	5.40	5.13	-0.03
其他	0.24	0.24	0.23	2.33	-2.09
回答人數(加權後)	1,667	747	920	1,212	--
回答人數(原始)	1,718	793	925	1,372	--

註：本題為複選題，因此百分比加總不等於百分之百。

三、消費情形

(一)、整體分析：

在國家風景區內平均每位受訪遊客的預計消費金額為 NT\$2,218，而平均旅遊天數為 1.24 天，所以平均每日消費金額為 NT\$1,789。

整體而言，有 25.14% 的受訪遊客表示，本次旅遊預計花費在「1,000 元~未滿 2000 元」；其次為「500 元~未滿 1,000 元」(18.50%)、「2,000 元~未滿 3,000 元」(15.15%)、「4,000 元~未滿 6,000 元」(10.88%)、「200 元~未滿 500 元」(10.74%)；其他消費金額的比例皆低於 10.00%。

(二)、年度比較：

與 100 年相比，101 年「2,000 元~未滿 3,000 元」的比例，增加 3.11 個百分點；「3,000 元~未滿 4,000 元」的比例，增加 1.69 個百分點；而「未滿 200 元」的比例，降低 2.05 個百分點；「200 元~未滿 500 元」的比例，降低 1.73 個百分點；「6,000 元以上」的比例，降低 1.27 個百分點。

(三)、交叉分析：

在消費情形交叉分析卡方檢定中，受訪遊客消費情形與「性別」、「年齡」、「教育程度」、「工作別」、「婚姻狀況」、「個人每月平均所得」、「居住地區」、「國籍」、「風景區型態」有顯著關係。

【詳見表 3-25、圖 3-4 及附錄四附表 4-1-D2】

表 3-25 旅遊預計消費金額 -- 依性別分

項目	101 年 百分比(%)			100 年 百分比(%)	差異值 百分比(%)
	整體	男性	女性	整體	101 年-100 年
未滿 200 元	3.18	3.06	3.30	5.23	-2.05
200 元~未滿 500 元	10.74	10.62	10.86	12.47	-1.73
500 元~未滿 1,000 元	18.50	18.89	18.11	19.54	-1.04
1,000 元~未滿 2,000 元	25.14	26.12	24.17	24.53	0.61
2,000 元~未滿 3,000 元	15.15	15.72	14.58	12.04	3.11
3,000 元~未滿 4,000 元	9.89	9.57	10.20	8.20	1.69
4,000 元~未滿 6,000 元	10.88	9.49	12.27	10.20	0.68
6,000 元以上	6.52	6.53	6.52	7.79	-1.27
回答人數合計百分比	100.00	100.00	100.00	100.00	--
回答人數(加權後)	9,562	4,763	4,799	10,110	--
回答人數(原始)	9,562	4,790	4,772	10,110	--

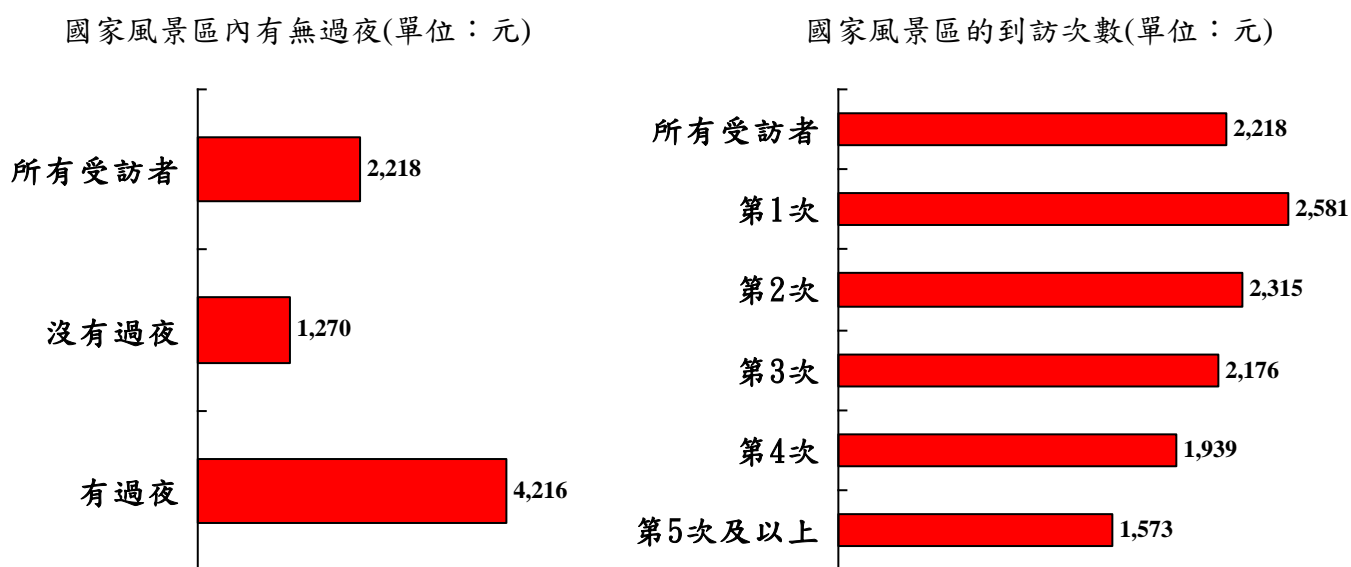


圖 3-4 國家風景區內平均消費情況

Base：所有受訪者(原始 n= 9,562；加權後 n= 9,562)

註：平均每位受訪遊客預計消費金額的計算均不包含回答不知道/拒答者。

四、消費合理性

(一)、整體分析：

有 70.85% 的受訪遊客表示，國家風景區內的各項花費合理(還好，可以接受)；有 10.94% 的受訪遊客反應國家風景區內的各項花費較貴(貴(8.45%)、很貴(2.49%))；有 3.25% 的受訪遊客覺得便宜(便宜(2.02%)、很便宜(1.23%))；而有 14.96 % 的受訪遊客表示在國家風景區內沒有任何花費。

(二)、 年度比較：

與 100 年相比，101 年受訪者認為在國家風景區內各項花費「貴」的比例，增加 1.40 個百分點。

(三)、 交叉分析：

在消費合理性交叉分析卡方檢定中，受訪遊客對各項消費合理性與「年齡」、「教育程度」、「工作別」、「婚姻狀況」、「個人每月平均所得」、「居住地區」、「國籍」、「風景區型態」有顯著關係；自變項「性別」，則未達到統計上顯著差異。

1. 年齡為 30 歲~39 歲(74.39%)、教育程度為大專及以上(71.67%)或高中、職(71.42%)、工作別為服務工作人員(74.09%)、已婚(71.60%)、個人月收入為 10 萬元及以上(75.50%)、來自港澳地區(77.38%)、到訪島型國家風景區(80.08%)等特質的受訪遊客，感覺花費「合理(還好，可以接受)」的比例，高於其他類別的受訪遊客。
2. 年齡為 12 歲~19 歲(15.48%)、教育程度為高中、職(11.06%)或大專及以上(11.01%)、學生(16.82%)、未婚(12.35%)、個人月收入為未滿 3 萬元(13.17%)、居住地區為東部地區 (27.01%)、中國大陸籍(12.30%)、到訪島型國家風景區(13.97%)等特質的受訪遊客，感覺花費「貴(貴%+很貴%)」的比例，高於其他類別的受訪遊客。

【詳見表 3-26 及附錄四附表 4-1-D3】

表 3-26 國家風景區內消費合理性情形 -- 依性別分

項目	101 年 百分比(%)			100 年 百分比(%)	差異值 百分比(%)
	整體	男性	女性	整體	101 年-100 年
很貴	2.49	2.46	2.52	2.05	0.44
貴	8.45	8.01	8.88	7.05	1.40
合理(還好，可以接受)	70.85	71.68	70.03	72.38	-1.53
便宜	2.02	2.19	1.84	2.99	-0.97
很便宜	1.23	1.21	1.24	1.50	-0.27
無花費	14.96	14.44	15.49	14.03	0.93
回答人數合計百分比	100.00	100.00	100.00	100.00	--
回答人數(加權後)	9,562	4,763	4,799	10,110	--
回答人數(原始)	9,562	4,790	4,772	10,110	--

第肆章 各型態國家風景區遊客調查結果分析

本章針對海型、山型、綜合型及島型等 4 種型態的國家風景區受訪遊客，其旅遊決策、遊憩行為、旅遊活動偏好與滿意度及消費行為等四個面向，進行調查結果比較分析。

第一節 海型國家風景區

海型國家風景區，為濱海型態的國家風景區組合，涵括臺灣東北部、東部及西南部等具有豐富海洋資源、漁業活動、漁村聚落文化及戲水活動等的沿海地區。遊客意見調查的風景區包含，「東北角暨宜蘭海岸國家風景區」、「東部海岸國家風景區」、「大鵬灣國家風景區」、「雲嘉南濱海國家風景區」等四個國家風景區。

本節以海型國家風景區的受訪遊客，其旅遊決策、遊憩行為、旅遊活動偏好與滿意度及消費行為等四個面向，進行調查結果分析。

一、旅遊決策

本小節主要針對海型國家風景區的受訪遊客，其旅遊方式、旅遊資訊來源、到國家風景區主要利用的交通工具、在國家風景區內各景點旅遊利用的交通工具、選擇此景點旅遊的原因、旅遊同伴等六個因素，進行分析。

(一)、旅遊方式

有 82.68% 的受訪遊客表示，本次的旅遊方式是自行規劃行程的旅遊；其次，6.23% 是參加機關、公司舉辦的旅遊；此外，參加其他團體舉辦的旅遊(4.46%)、參加旅行社套裝旅遊(4.36%)的比例約有 4.00% 以上；而參加學校、班級舉辦的旅遊(1.64%)、參加宗教團體舉辦的旅遊(0.63%)等旅遊方式所占比例，相對較低。

【詳見附錄四附表 4-2-A1】

(二)、旅遊資訊來源及上網查詢旅遊資訊的工具

1. 旅遊資訊來源

整體而言，受訪遊客取得旅遊資訊的管道，以透過電腦網路 (38.50%) 獲得旅遊資訊占最多；其次為親友、同事、同學 (37.57%)；而觀光、遊憩政府單位(13.62%)、電子媒體 (10.90%) 的比例在一成左右；平面媒體(8.69%)、旅行社(8.36%)及旅遊展覽(1.81%)獲得旅遊資訊的比例均不及一成；此外，有 16.38% 受訪遊客表示未曾索取相關旅遊資訊。

年齡為 20 歲~29 歲(48.90%)、大專及以上(43.50%)教育程度、技術員/事務人員(45.42%)或學生(45.31%)、未婚(44.06%)、個人每月平均收入 3 萬元~未滿 5 萬元(43.31%)、居住地區在北部地區(43.48%)等特質的受訪遊客，透過電腦網路取得旅遊資訊管道的比例，高於其他類別的受訪遊客。

女性(40.26%)、年齡在 20 歲~29 歲(40.43%)、學生(49.40%)、未婚(45.09%)、居住在北部地區(41.74%)、其他國籍(42.23%)等特質的受訪遊客，透過親友、同事、同學取得旅遊資訊管道的比例，高於其他類別的受訪遊客。

【詳見附錄四附表 4-2-A2】

2. 上網查詢旅遊資訊的工具³

在有透過電腦網路查詢旅遊資訊的 559 位受訪者中，使用的上網查詢工具以透過電腦(桌上型、筆記型電腦)(89.70%)的比例最多；其次為智慧型手機(iPhone...等)(29.74%)、平板電腦(iPad...等)(12.54%)、GPS(衛星導航/定位系統、全球定位系統)(4.78%)、個人數位助理(PDA)(0.19%)。

【詳見附錄四附表 4-2-A2.1】

(三)、 到國家風景區主要利用的交通工具

有 54.77%的受訪遊客表示，從出發地到該海型國家風景區最主要利用的交通工具是自小客車；其次為臺鐵(16.90%)、大型遊覽車(12.69%)、機車(5.82%)；其他的交通工具所占的比例皆低於 3.00%。

統合受訪遊客主要及次要利用的交通工具，受訪遊客到該海型國家風景區使用的交通工具，以自小客車(56.91%)的比例較高；其次為臺鐵(19.41%)、大型遊覽車(15.73%)、機車(13.36%)；其他的交通工具所占比例皆低於 8.00%。

【詳見附錄四附表 4-2-A3.1 及 A3】

(四)、 在國家風景區內各景點旅遊利用的交通工具

有 43.60%受訪遊客表示，在該海型國家風景區內各景點間旅遊，主要利用的交通工具為自小客車；其次為機車(12.56%)、大型遊覽車(11.10%)；其他的交通工具所占的比例皆低於 5.00%；此外，有 17.78%的受訪遊客沒有到訪該海型國家風景區內其他景點。

【詳見附錄四附表 4-2-A3.4】

(五)、 選擇此景點旅遊的原因

綜合受訪者主要、次要及再次要選擇該景點的原因，有 62.41%的受訪遊客表示，選擇此景點旅遊的原因是景觀優美；其次依序為品嚐當地美食(25.98%)、親朋好友推薦(22.98%)、距離遠近、假期長短(20.27%)、順道而來(19.35%)、遊憩設施(13.03%)、交通便利(11.52%)、運動健身(10.54%)及學校、公司或參加的團體安排(10.51%)、文化巡禮(10.01%)；其他選擇此景點旅遊原因的比例，皆低於 10.00%。

【詳見附錄四附表 4-2-A4】

(六)、 旅遊同伴

有 60.19%的受訪遊客表示，此次旅遊是與家人同遊；其次，有 44.00%是與朋友、同事同遊；有 7.12%受訪遊客的旅遊同伴為同學；而此行沒有旅遊同伴的比例占 4.28%。

年齡為 40 歲~49 歲(76.36%)、教育程度為高中、職(69.16%)或國(初)中及以下(69.02%)、農林漁牧及體力工作者(79.01%)、已婚(78.97%)、個人每月平均所得 5 萬元~未滿 10 萬元(68.45%)、本國籍(61.20%)等特質的受訪遊客，與家人同遊的比例，高於其他類別的受訪遊客。

年齡在 20 歲~29 歲(59.05%)、工作別為服務工作人員(49.77%)、未婚(58.71%)、個人

³上網查詢旅遊資訊的工具係101年6月起新增的調查題目，因此回答人數僅包括101年6-12月的受訪者。

每月平均所得未滿 3 萬元(53.01%)、居住在東部地區(48.38%)、中國大陸籍(67.42%)等特質的受訪遊客，旅遊同伴為朋友、同事的比例，高於其他類別的受訪遊客。

【詳見附錄四附表 4-2-A5】

二、遊憩行為

本小節主要針對海型國家風景區的受訪遊客，在國家風景區內的旅遊天數、國家風景區內的住宿方式、重遊意願等進行分析。

(一)、 在國家風景區內的旅遊天數

有 42.74%的受訪遊客表示，在該海型國家風景區內旅遊的天數為半天(4 小時以下)；其次，停留 1 天不過夜的比例為 27.92%；有 17.28%受訪遊客停留 2 天 1 夜；有 10.05%停留 3 天 2 夜；在該海型國家風景區內旅遊 4 天 3 夜的比例僅占 1.26%。

【詳見附錄四附表 4-2-B3】

(二)、 國家風景區內的住宿方式

針對 667 位表示在海型國家風景區內，旅遊天數超過 1 天的受訪遊客，進一步追問在該海型國家風景區內住宿的方式。其中，48.21%住宿在旅館為最高；其次，住在民宿的比例也有 45.66%。表示住在親友家(含自家)(6.26%)、露營(2.56%)及招待所或活動中心(2.39%)等住宿方式的比例相對較低。

【詳見附錄四附表 4-2-B3.1】

(三)、 重遊意願

有 94.85%的受訪遊客表示，以後願意重遊該海型國家風景區內的景點。

【詳見附錄四附表 4-3-B4】

三、旅遊活動偏好與滿意度

本小節主要針對海型國家風景區的受訪遊客，其旅遊活動偏好情形、對整體服務的滿意度評價、各項服務表現的滿意比例等三個因素，進行分析。

(一)、 旅遊活動偏好情形

有 81.90%的受訪遊客表示，在該海型國家風景區內，喜歡從事的活動項目為自然賞景活動；其次，偏好其他休閒活動的比例為 50.45%；偏好文化體驗活動的比例為 50.45%；有 47.66%的比例偏好運動型活動；偏好遊樂園活動的比例為 5.75%，相對較低。

女性(84.06%)、年齡為 20 歲~29 歲(86.98%)或 60 歲~69 歲(86.27%)、工作別為專技主管人員(83.75%)、未婚(83.93%)、居住在國外地區(93.85%)等特質的受訪遊客，偏好自然賞景活動的比例，高於其他類別的受訪遊客。

【詳見附錄四附表 4-2-C1】

1. 自然賞景活動中喜歡的活動項目

針對喜歡海型國家風景區內自然賞景活動的 1,860 位受訪遊客，進一步追問喜歡的自然賞景活動項目。其中，以喜歡觀賞海岸地質景觀、溼地生態、田園風光、

溪流瀑布等(91.28%)的比例最高；其次為觀賞動、植物(31.99%)及觀賞日出、雪景、星象等自然景觀(12.22%)；喜歡環湖賞景活動的比例為 5.40%相對較低。

【詳見附錄四附表 4-2-C1.1】

2. 文化體驗活動中喜歡的活動項目

針對喜歡海型國家風景區內文化體驗活動的 1,144 位受訪遊客，進一步追問喜歡的文化體驗活動項目。其中，以觀賞文化古蹟(32.09%)、參觀展覽(25.98%)的比例最高，其次依序為參觀漁村、聚落(23.45%)、原住民文化體驗(22.33%)、節慶活動及表演節目欣賞(20.04%)、鐵道懷舊(16.65%)，其餘活動項目偏好比例均不及一成。

【詳見附錄四附表 4-2-C1.2】

3. 運動型活動中喜歡的活動項目

針對喜歡海型國家風景區內運動型活動的 1,083 位受訪遊客，進一步追問喜歡的運動型活動項目。其中，以露營、登山、森林步道健行(含散步)(55.54%)的比例最高；其次為乘車(汽機車、協力車、自行車)兜風(53.51%)；游泳戲水、潛水、衝浪、滑水、水上摩托車的偏好比例為 31.28%；其他活動項目的偏好比例，均在一成以下。

年齡為 60 歲~69 歲(93.66%)、教育程度為國(初)中及以下(80.67%)、家管／退休／無業(75.15%)、已婚(64.97%)、居住在東部地區(75.39%)等特質的受訪遊客，偏好露營、登山、森林步道健行(含散步)活動的比例，高於其他類別的受訪遊客。

【詳見附錄四附表 4-2-C1.3】

4. 遊樂園活動中喜歡的活動項目

針對喜歡海型國家風景區內遊樂園活動的 131 位受訪遊客，進一步追問喜歡的遊樂園活動項目。其中，有 53.75%表示喜歡機械遊樂活動；有 53.57%偏好一般遊樂活動。

【詳見附錄四附表 4-2-C1.4】

5. 其他休閒活動中喜歡的活動項目

針對喜歡海型國家風景區內其他休閒活動的 1,146 位受訪遊客，進一步追問喜歡的其他休閒活動項目。其中，以偏好品嚐當地美食、茗茶、喝咖啡(90.79%)比例最高，其次依序為泡溫泉、做 SPA (33.86%)、商圈徒步購物(9.74%)及觀光果(茶)園參觀活動(3.43%)。

【詳見附錄四附表 4-2-C1.5】

(二)、對整體服務的滿意度評價

有 47.91%的受訪遊客，對該海型國家風景區整體滿意度的評價為 80~89 分；其次為 90~100 分(31.39%)及 70~79 分(15.24%)。

整體而言，海型國家風景區 101 年整體服務的滿意度評價總平均分數為 82.37 分。

【詳見圖 4-1-1 及附錄四附表 4-2-C4】

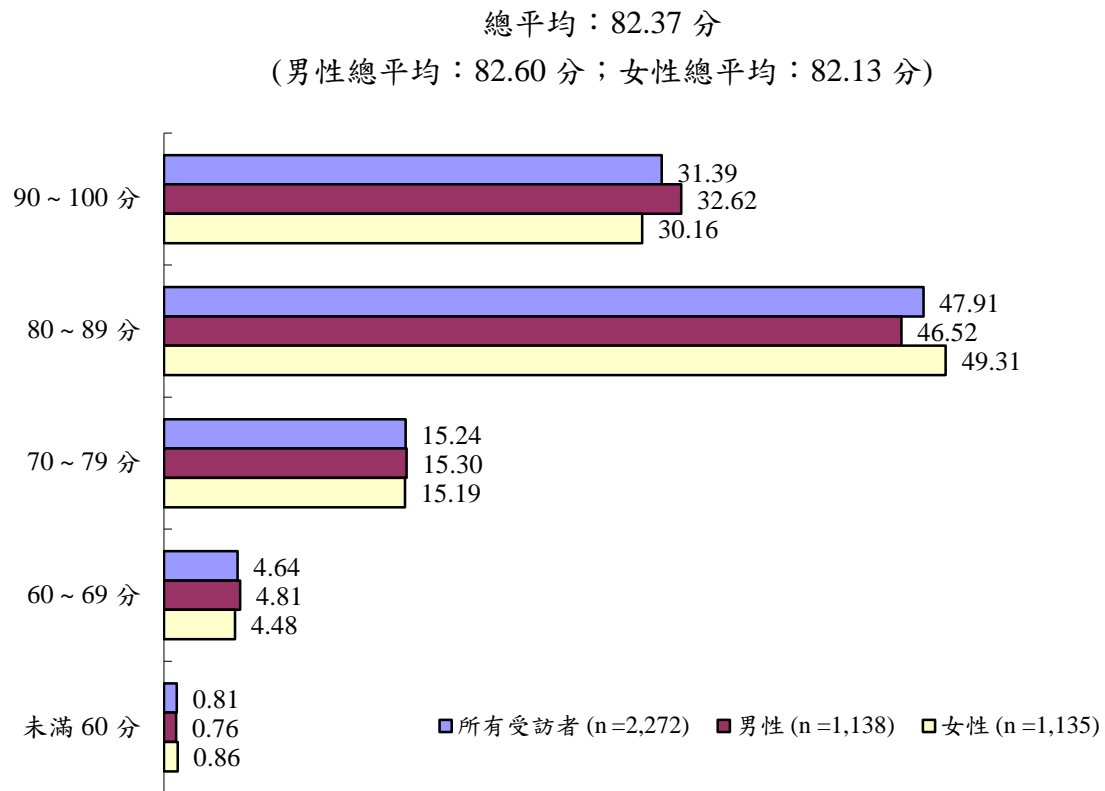


圖 4-1-1 海型國家風景區整體服務滿意度之評價

註：總平均分數計算不包含回答不知道/拒答者。

(三)、 各項服務表現的滿意比例

詢問受訪遊客對該海型國家風景區所提供各項服務是否滿意時，扣除無此項目或無此經驗的受訪遊客，滿意比例(非常滿意及還算滿意)最高的項目是「服務人員之服務態度」(99.21%)；其次為「提供之旅遊資訊服務」(97.92%)、「景點內空間設計」(97.01%)、「景點內服務設施」(96.23%)、「景點內辦理的活動」(95.10%)、「環境整潔」(94.63%)、「環境美化綠化」(94.52%)、「廁所清潔程度」(92.98%)、「引導指標或動線安排」(92.45%)；相對而言，「停車位數量」的滿意比例為 88.49%，較其他服務項目低。

扣除無此項目或無此經驗的受訪遊客，與 100 年相比，101 年「提供之旅遊資訊服務」的滿意比例，上升 2.33 個百分點；「景點內辦理的活動」的滿意比例，降低 2.42 個百分點。

【詳見表 4-1-2 及附錄四附表 4-2-C2.1 ~4-2- C2.11】

表 4-1-1 海型國家風景區各項服務滿意比例

項目	%					回答人數 合計%	回答人數
	非常 滿意	還算 滿意	不太 滿意	非常 不滿意	無此項目 無此經驗		
1.服務人員之服務態度	31.41	51.93	0.57	0.10	15.99	100.00	2,272
2.景點內服務設施	21.40	72.47	3.53	0.14	2.46	100.00	2,272
3.景點內空間設計	25.16	70.17	2.77	0.17	1.73	100.00	2,272
4.引導指標或動線安排	23.50	66.51	7.10	0.24	2.65	100.00	2,272
5.環境美化綠化	30.26	63.77	5.35	0.10	0.52	100.00	2,272
6.環境整潔	31.31	62.92	4.97	0.38	0.42	100.00	2,272
7.停車位數量	24.56	49.12	8.88	0.70	16.74	100.00	2,272
8.廁所清潔程度	24.76	51.31	5.45	0.29	18.19	100.00	2,272
9.提供之旅遊資訊服務	25.95	48.92	1.34	0.25	23.54	100.00	2,272
10.景點內辦理的活動	3.60	10.51	0.63	0.10	85.16	100.00	2,272
11.整體上	21.36	77.45	1.09	0.10	0.00	100.00	2,272

註：本表回答人數為加權後回答人數

表 4-1-2 海型國家風景區各項服務滿意比例(扣除無此項目或無此經驗者)

項目	百分比(%)						回答人 數合計 %	回答 人數 (加權後)	回答 人數 (原始)	滿意比例		
	非常 滿意	還算 滿意	滿意 小計	不太 滿意	非常不 滿意	不滿意 小計				101 年 (%)	100 年 (%)	差異
1.服務人員之服務態度	37.39	61.82	99.21	0.68	0.11	0.79	100.00	1,909	2,237	99.21	99.05	0.16
2.景點內服務設施	21.94	74.29	96.23	3.62	0.15	3.77	100.00	2,217	2,676	96.23	95.47	0.76
3.景點內空間設計	25.60	71.41	97.01	2.82	0.17	2.99	100.00	2,233	2,703	97.01	96.36	0.65
4.引導指標或動線安排	24.14	68.31	92.45	7.30	0.25	7.55	100.00	2,212	2,672	92.45	93.56	-1.11
5.環境美化綠化	30.42	64.10	94.52	5.38	0.10	5.48	100.00	2,261	2,743	94.52	94.99	-0.47
6.環境整潔	31.44	63.19	94.63	4.99	0.38	5.37	100.00	2,263	2,748	94.63	95.66	-1.03
7.停車位數量	29.50	58.99	88.49	10.67	0.84	11.51	100.00	1,892	2,280	88.49	89.70	-1.21
8.廁所清潔程度	30.27	62.71	92.98	6.66	0.36	7.02	100.00	1,859	2,235	92.98	92.50	0.48
9.提供之旅遊資訊服務	33.94	63.98	97.92	1.75	0.33	2.08	100.00	1,738	2,143	97.92	95.59	2.33*
10.景點內辦理的活動	24.24	70.86	95.10	4.24	0.66	4.90	100.00	337	354	95.10	97.52	-2.42*
11.整體上	21.36	77.45	98.81	1.09	0.10	1.19	100.00	2,272	2,757	98.81	98.74	0.07

註：1.表中非常滿意、還算滿意、不太滿意、常不滿意之百分比均為除無此項目或無此經驗者，重新計算而得。

2.滿意比例=非常滿意+還算滿意；滿意小計=非常滿意+還算滿意；不滿意小計=不太滿意+非常不滿意。

3.*表示 101 年與 100 年的滿意比例檢定結果為顯著差異。

進一步透過優弱勢分析則發現，10 個服務項目中，屬於主要優勢指標的有、景點內服務設施、引導指標或動線安排、環境美化綠化及環境整潔等 4 項。

【詳見圖 4-1-2】




圖 4-1-2 海型國家風景區各項服務滿意比例之優弱勢分析

註：1.圖中所使用的數據均經過加權調整。

2.各指標右方括號內第一個數值表示該指標對整體服務滿意度評價的影響力；括號內第二個數值表示該指標的滿意比例。

3.實線底線表示主要優勢指標；虛線底線表示主要弱勢指標。

4.第一象限代表主要優勢指標，應持續保持優勢性。第二象限代表次要優勢指標，須長期保持高度關注。第三象限代表次要弱勢指標，應保持長期的高度警覺心。第四象限代表主要弱勢指標，需立即改善。

四、消費行為

本小節主要針對海型國家風景區的受訪遊客，本次到訪該海型國家風景區之前，透過網站訂購相關旅遊產品情形、網站訂購相關旅遊產品種類、在該海型國家風景區消費情形及消費合理性等四個因素，進行分析。

(一)、網站訂購相關旅遊產品情形

有 17.54%的受訪遊客表示，本次到訪該海型國家風景區之前，有透過網路訂購相關旅遊產品；沒有透過網路訂購相關的旅遊產品的受訪遊客占 82.46%。

【詳見附錄四附表 4-2-D1】

(二)、網站訂購相關旅遊產品種類

針對有透過網路訂購相關旅遊產品的 399 位受訪遊客，進一步詢問訂購的相關旅遊產品為何。其中，透過網路訂購旅館(含民宿)(65.76%)的比例最高；其次，有 35.53%是訂購火車票；訂購套裝行程的比例為 24.41%；訂購機票的比例有 7.45%；透過網路訂購船票(8.55%)的比例相對較低。

【詳見附錄四附表 4-2-D1.1】

(三)、 消費情形

在海型國家風景區內平均每位受訪遊客的預計消費金額為 NT\$2,339；而海型國家風景區內，受訪旅客平均旅遊天數為 1.23 天，所以平均每日消費金額為 NT\$1,902。

【詳見附錄四附表 4-2-D2】

(四)、 消費合理性

有 67.15%的受訪遊客表示，在該海型國家風景區內的各項花費合理(還好,可以接受)；有 12.87%的受訪遊客認為該海型國家風景區內的各項花費較貴(貴(9.12%)、很貴(3.75%))；有 6.13%的受訪遊客覺得便宜(便宜(4.00%)、很便宜(2.13%))；另有 13.86%的受訪遊客表示，在該海型國家風景區內沒有任何花費。

【詳見附錄四附表 4-2-D3】

第二節 山型國家風景區

山型國家風景區，為內陸型態的國家風景區組合，涵括臺灣東部、中部及西南部等具有豐富山林資源、農業活動、農村與原住民聚落文化等的山地地區。遊客意見調查的風景區包含，「花東縱谷國家風景區」、「參山國家風景區」、「阿里山國家風景區」、「茂林國家風景區」、「西拉雅國家風景區」等五個國家風景區。

本節以山型國家風景區的受訪遊客，其旅遊決策、遊憩行為、旅遊活動偏好與滿意度及消費行為等四個面向，進行調查結果分析。

一、旅遊決策

本小節主要針對山型國家風景區的受訪遊客，其旅遊方式、旅遊資訊來源、到國家風景區主要利用的交通工具、在國家風景區內各景點旅遊利用的交通工具、選擇此景點旅遊的原因、旅遊同伴等六個因素，進行分析。

(一)、 旅遊方式

有 89.50%的受訪遊客表示，本次的旅遊方式是自行規劃旅遊行程；其次，3.79%是參加機關、公司舉辦的旅遊，3.44%是參加其他團體舉辦的旅遊；此外，參加旅行社套裝旅遊(1.60%)、參加學校、班級舉辦的旅遊(1.18%)、參加宗教團體舉辦的旅遊(0.49%)等旅遊方式所占比例，均低於 2.00%。

【詳見附錄四附表 4-3-A1】

(二)、 旅遊資訊來源及上網查詢旅遊資訊的工具

1. 旅遊資訊來源

整體而言，受訪遊客取得旅遊資訊的管道，以透過電腦網路(36.37%)獲得旅遊資訊占最多；其次為親友、同事、同學(29.37%)、觀光、遊憩政府單位(11.51%)；而電子媒體(7.65%)、透過平面媒體(5.91%)、旅行社(4.11%)及旅遊展覽(1.24%)獲得旅遊資訊的比例均不及一成；此外，有 27.09%受訪遊客表示未曾索取相關旅遊資訊。

年齡為 20 歲~29 歲(46.94%)、教育程度在大專及以上(41.83%)、學生(45.27%)、未婚(44.12%)、個人每月平均所得 3 萬元~未滿 5 萬元(40.16%)、居住在國外地區(57.48%)等特質的受訪遊客，透過電腦網路取得旅遊資訊管道的比例，高於其他類別的受訪遊客。

【詳見附錄四附表 4-3-A2】

2. 上網查詢旅遊資訊的工具⁴

在有透過電腦網路查詢旅遊資訊的 821 位受訪者中，使用的上網查詢工具以透過電腦(桌上型、筆記型電腦)(91.92%)的比例最多；其次為智慧型手機(iPhone...等)(28.16%)、平板電腦(iPad...等)(12.73%)、GPS(衛星導航/定位系統、全球定位系統)(5.23%)、個人數位助理(PDA)(0.10%)。

【詳見附錄四附表 4-3-A2.1】

⁴上網查詢旅遊資訊的工具係101年6月起新增的調查題目，因此回答人數僅包括101年6-12月的受訪者。

(三)、 到國家風景區主要利用的交通工具

有 68.87%的受訪遊客表示，從出發地到該山型國家風景區最主要利用交通工具是自小客車；其次為臺鐵(8.40%)、機車(8.11%)、大型遊覽車(8.01%)；其他的交通工具所占比例皆低於 3.00%。

統合受訪遊客主要及次要利用的交通工具，受訪遊客到該山型國家風景區使用的交通工具，以自小客車(70.36%)的比例較高；其次為機車(10.76%)、臺鐵(9.78%)、大型遊覽車(8.63%)；其他的交通工具所占比例皆低於 5.00%。

【詳見附錄四附表 4-3-A3.1 及 A3】

(四)、 在國家風景區內各景點旅遊利用的交通工具

有 56.55%受訪遊客表示，在該山型國家風景區內各景點旅遊，主要利用的交通工具為自小客車；其次為機車(8.93%)、大型遊覽車(6.41%)；其他的交通工具所占的比例皆低於 3.00%；此外，有 19.09%的受訪遊客沒有到訪該山型國家風景區內其他景點。

【詳見附錄四附表 4-3-A3.4】

(五)、 選擇此景點旅遊的原因

綜合選擇該景點的主要、次要及再次要原因，有 69.27%的受訪遊客表示，選擇此景點旅遊的原因是景觀優美；其次依序為品嚐當地美食(24.81%)、運動健身(22.09%)、親朋好友推薦(18.49%)、距離遠近、假期長短(16.59%)、順道而來(15.20%)、遊憩設施(13.86%)、交通便利(7.82%)、文化巡禮(7.50%)、學校、公司或參加的團體安排(6.62%)；其他選擇此景點旅遊原因的比例，皆低於 5.00%。

【詳見附錄四附表 4-3-A4】

(六)、 旅遊同伴

有 60.92%的受訪遊客，此次旅遊是與家人同遊；其次，有 41.78%是與朋友、同事同遊；有 4.97%受訪遊客的旅遊同伴為同學；而沒有旅遊同伴的比例占 3.95%。

年齡為 40 歲~49 歲(78.58%)、教育程度為高中、職(68.88%)、農林漁牧及體力工作者(72.25%)、已婚(75.81%)、個人平均月收入在 10 萬元及以上(72.61%)、本國籍(61.40%)等特質的受訪遊客，與家人同遊的比例，高於其他類別的受訪遊客。

女性(44.12%)、年齡在 20 歲~29 歲(57.40%)、服務工作人員(48.94%)或技術員/事務人員(48.19%)、未婚(56.70%)、個人月入未滿 3 萬元(48.41%)、居住在國外地區(56.37%)、來自港澳地區(62.47%)等特質的受訪遊客，旅遊同伴為朋友、同事的比例，高於其他類別的受訪遊客。

【詳見附錄四附表 4-3-A5】

二、遊憩行為

本小節主要針對山型國家風景區的受訪遊客，在該山型國家風景區內的旅遊天數、國家風景區內的住宿方式、重遊意願等，進行分析。

(一)、 在國家風景區內的旅遊天數

有 36.94%的受訪遊客表示，在該山型國家風景區內旅遊的天數為半天(4 小時以下)；其次，停留 1 天不過夜的比例為 30.34%；有 24.52%受訪遊客停留 2 天 1 夜；有 6.68%停留 3 天 2 夜；在山型國家風景區內旅遊 4 天 3 夜的比例僅占 1.27%。

【詳見附錄四附表 4-3-B3】

(二)、 國家風景區內的住宿方式

針對 1,414 位表示在山型國家風景區內，旅遊天數超過 1 天的受訪遊客，進一步追問在該山型國家風景區內住宿的方式。其中，住在民宿的比例 47.29%最高；其次，41.91%住宿在旅館；而親友家(含自家)(5.04%)、露營(4.69%)及招待所或活動中心(4.08%)等住宿方式的比率均不及 6.00%。

【詳見附錄四附表 4-3-B3.1】

(三)、 重遊意願

有 97.07%的受訪遊客表示，以後願意重遊該山型國家風景區內的景點。

【詳見附錄四附表 4-3-B4】

三、旅遊活動偏好與滿意度

本小節主要針對山型國家風景區的受訪遊客，其旅遊活動偏好情形、對整體服務的滿意度評價、各項服務表現的滿意比例等三個因素，進行分析。

(一)、 旅遊活動偏好情形

有 79.59%的受訪遊客表示，在該山型國家風景區內，喜歡從事的活動項目為自然賞景活動；其次，偏好文化體驗活動 (32.45%)、其他休閒活動 (30.23%)的比例有三成以上；另外，有 28.91%的受訪遊客表示喜歡從事的活動項目為運動型活動；偏好遊樂園活動的比例為 2.69%，相對較低。

【詳見附錄四附表 4-3-C1】

1. 自然賞景活動中喜歡的活動項目

針對喜歡該山型國家風景區內自然賞景活動的 3,439 位受訪遊客，進一步追問喜歡的自然賞景活動項目。其中，以喜歡觀賞海岸地質景觀、溼地生態、田園風光、溪流瀑布等(64.06%)的比例最高；其次為觀賞動、植物(48.45%)；喜歡觀賞日出、雪景、星象等自然景觀(22.08%)及環湖賞景活動(16.99%)的受訪遊客也有一成六以上。

【詳見附錄四附表 4-3-C1.1】

2. 文化體驗活動中喜歡的活動項目

針對喜歡山型國家風景區內文化體驗活動的 1,402 位受訪遊客，進一步追問喜歡的文化體驗活動項目。其中，以觀賞文化古蹟(46.00%)的比例最高，其次原住民文化體驗(25.95%)、節慶活動及表演節目欣賞(22.53%)、農村生活體驗（如採摘蔬果、柿餅製作、擂茶等)(19.60%)、參觀展覽(19.11%)、鐵道懷舊(16.31%)、傳統技藝學習（如竹藝、陶藝、手工染布、編織等)(15.68%)，其餘活動項目偏好比例均不及一成。

【詳見附錄四附表 4-3-C1.2】

3. 運動型活動中喜歡的活動項目

針對喜歡山型國家風景區內運動型活動的 1,248 位受訪遊客，進一步追問喜歡的運動型活動項目。其中，以露營、登山、森林步道健行（含散步）(69.16%)的比例最高；其次為乘車(汽機車、協力車、自行車)兜風(32.29%)；滑草(9.60%)、泛舟、划船(9.18%)、飛行傘(5.74%)；而其他活動項目的偏好比例，均在 5.00% 以下。

【詳見附錄四附表 4-3-C1.3】

4. 遊樂園活動中喜歡的活動項目

針對喜歡山型國家風景區內遊樂園活動的 116 位受訪遊客，進一步追問喜歡的遊樂園活動項目。其中，有 73.47%% 表示喜歡一般遊樂活動；有 41.00% 偏好機械遊樂活動。

【詳見附錄四附表 4-3-C1.4】

5. 其他休閒活動中喜歡的活動項目

針對喜歡山型國家風景區內其他休閒活動的 1,306 位受訪遊客，進一步追問喜歡的其他休閒活動項目。其中，以品嚐當地美食、茗茶、喝咖啡(64.98%)比例最高，其次依序為泡溫泉、做 SPA (49.87%)、商圈徒步購物(20.91%)及觀光果(茶)園參觀活動(12.68%)。

【詳見附錄四附表 4-3-C1.5】

(二)、對整體服務的滿意度評價

有 50.06% 的受訪遊客，對該山型國家風景區整體滿意度的評價為 80~89 分；其次為 90~100 分(28.12%)及 70~79 分(16.94%)。

整體而言，山型國家風景區 101 年整體服務的滿意度評價總平均分數為 81.93 分。

【詳見圖 4-2-1 及附錄四附表 4-3-C4】

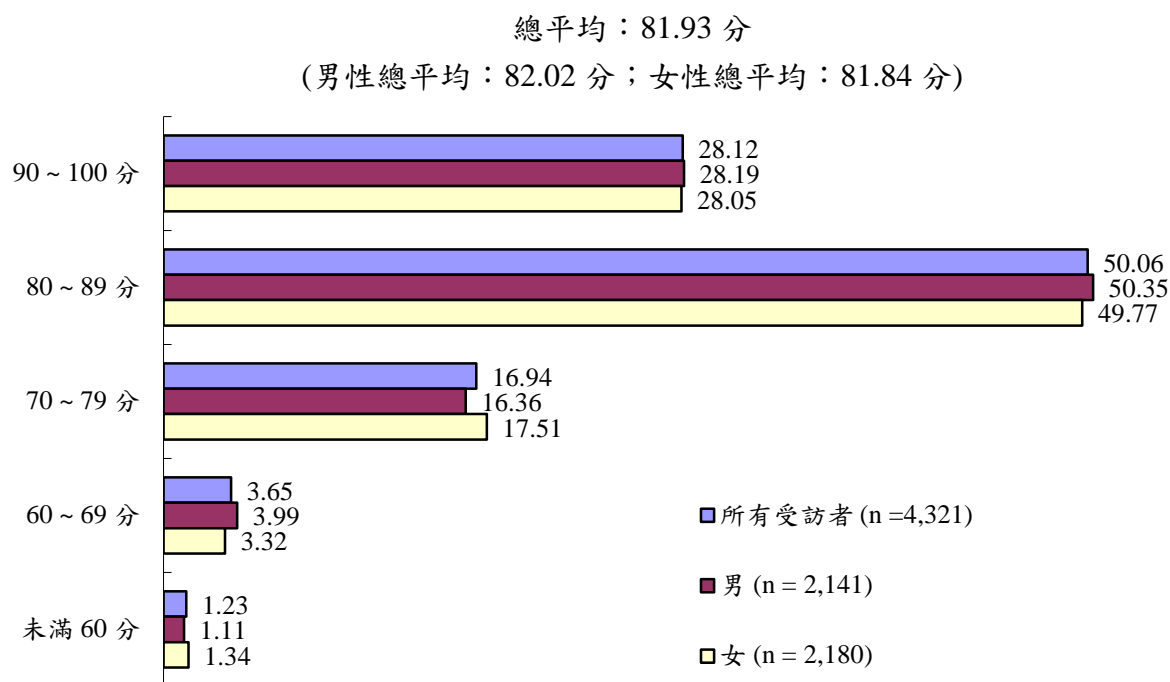


圖 4-2-1 山型國家風景區整體服務滿意度之評價

註：總平均分數計算不包含回答不知道/拒答者。

(三)、 各項服務表現的滿意比例

詢問受訪遊客對該山型國家風景區所提供各項服務是否滿意時，扣除無此項目或無此經驗的受訪遊客，滿意比例(非常滿意及還算滿意)最高的項目是「服務人員之服務態度」(99.27%)；其次為「景點內辦理的活動」(98.15%)、「環境美化綠化」(97.86%)、「提供之旅遊資訊服務」(96.57%)、「景點內服務設施」(96.48%)、「景點內空間設計」(95.75%)、「環境整潔」(95.55%)、「廁所清潔程度」(91.50%)及「引導指標或動線安排」(89.23%)；相對而言，「停車位數量」的滿意比例為 77.15%，較其他服務項目低。

扣除無此項目或無此經驗的受訪遊客，與 100 年相比，101 年「停車位數量」的滿意比例，降低 8.49 個百分點；「引導指標或動線安排」的滿意比例，降低 4.57 個百分點；「廁所清潔程度」的滿意比例，降低 3.39 個百分點；「環境整潔」的滿意比例，降低 2.18 個百分點；「景點內空間設計」的滿意比例，降低 1.41 個百分點；「整體服務」的滿意比例，降低 1.06 個百分點；「提供之旅遊資訊服務」的滿意比例，降低 1.01 個百分點；「景點內服務設施」的滿意比例，降低 0.95 個百分點。

【詳見表 4-2-2 及附錄四附表 4-3-C2.1 ~4-3- C2.11】

表 4-2-1 山型國家風景區各項服務滿意比例

項目	%					回答人數 合計%	回答人數
	非常 滿意	還算 滿意	不太 滿意	非常 不滿意	無此項目 無此經驗		
1.服務人員之服務態度	29.36	50.04	0.45	0.14	20.01	100.00	4,321
2.景點內服務設施	20.21	73.16	3.19	0.23	3.21	100.00	4,321
3.景點內空間設計	22.45	72.18	4.16	0.04	1.17	100.00	4,321
4.引導指標或動線安排	22.37	64.68	10.24	0.27	2.44	100.00	4,321
5.環境美化綠化	36.63	61.01	2.11	0.02	0.23	100.00	4,321
6.環境整潔	31.24	64.11	4.33	0.11	0.21	100.00	4,321
7.停車位數量	18.75	49.75	19.18	1.10	11.22	100.00	4,321
8.廁所清潔程度	21.64	51.79	6.25	0.57	19.75	100.00	4,321
9.提供之旅遊資訊服務	24.85	51.93	2.72	0.00	20.50	100.00	4,321
10.景點內辦理的活動	2.01	4.54	0.12	0.00	93.33	100.00	4,321
11.整體上	19.39	78.91	1.61	0.09	0.00	100.00	4,321

註：本表回答人數為加權後回答人數

表 4-2-2 山型國家風景區各項服務滿意比例(扣除無此項目或無此經驗者)

項目	百分比(%)						回答人 數合計 %	回答 人數 (加權後)	回答 人數 (原始)	滿意比例		
	非常 滿意	還算 滿意	滿意 小計	不太 滿意	非常不 滿意	不滿意 小計				101 年 (%)	100 年 (%)	差異
1.服務人員之服務態度	36.70	62.57	99.27	0.56	0.17	0.73	100.00	3,457	2,880	99.27	99.31	-0.04
2.景點內服務設施	20.88	75.60	96.48	3.29	0.23	3.52	100.00	4,183	3,419	96.48	97.43	-0.95*
3.景點內空間設計	22.71	73.04	95.75	4.21	0.04	4.25	100.00	4,271	3,497	95.75	97.16	-1.41*
4.引導指標或動線安排	22.93	66.30	89.23	10.50	0.27	10.77	100.00	4,216	3,446	89.23	93.80	-4.57*
5.環境美化綠化	36.71	61.15	97.86	2.12	0.02	2.14	100.00	4,312	3,529	97.86	98.02	-0.16
6.環境整潔	31.31	64.24	95.55	4.34	0.11	4.45	100.00	4,312	3,530	95.55	97.73	-2.18*
7.停車位數量	21.12	56.03	77.15	21.61	1.24	22.85	100.00	3,837	3,164	77.15	85.64	-8.49*
8.廁所清潔程度	26.97	64.53	91.50	7.79	0.71	8.50	100.00	3,468	2,871	91.50	94.89	-3.39*
9.提供之旅遊資訊服務	31.25	65.32	96.57	3.43	0.00	3.43	100.00	3,436	2,812	96.57	97.58	-1.01*
10.景點內辦理的活動	30.11	68.04	98.15	1.85	0.00	1.85	100.00	289	276	98.15	98.78	-0.63
11.整體上	19.39	78.91	98.30	1.61	0.09	1.70	100.00	4,321	3,537	98.30	99.36	-1.06*

註：1.表中非常滿意、還算滿意、不太滿意、非常不滿意之百分比均為扣除無此項目或無此經驗者，重新計算而得。

2.滿意比例=非常滿意+還算滿意；滿意小計=非常滿意+還算滿意；不滿意小計=不太滿意+非常不滿意。

3.*表示 101 年與 100 年的滿意比例檢定結果為顯著差異。

進一步透過優弱勢分析則發現，10 個服務項目中屬於主要優勢指標的有景點內服務設施、環境整潔、以及廁所清潔程度 3 項；屬於主要弱勢指標的有引導指標或動線安排、停車位數量等 2 項。

【詳見圖 4-2-2】

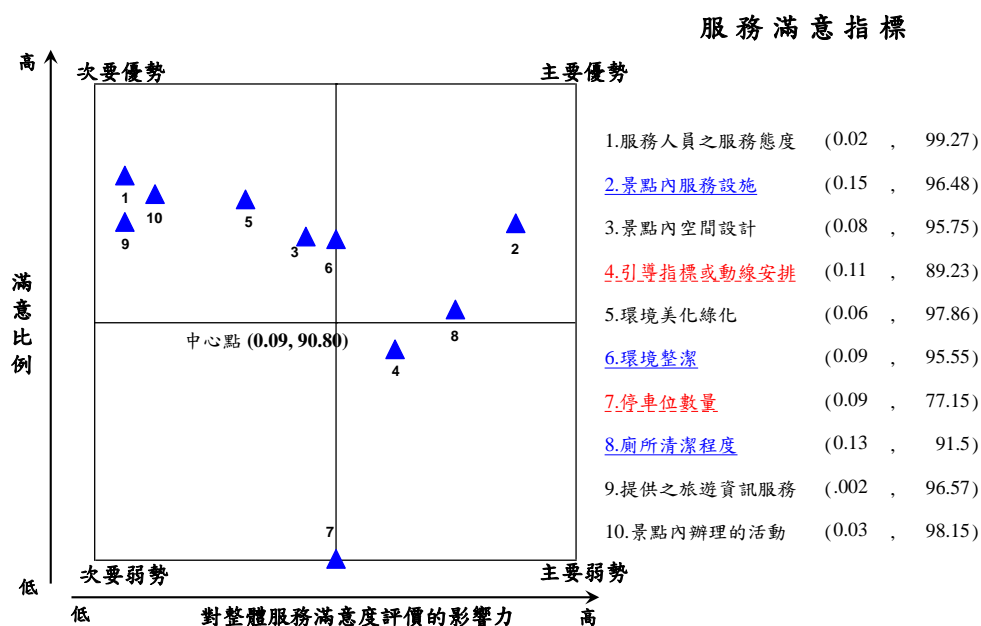


圖 4-2-2 山型國家風景區各項服務滿意比例之優弱勢分析

註：1.圖中所使用的數據均經過加權調整。

2.各指標右方括號內第一個數值表示該指標對整體服務滿意度評價的影響力；括號內第二個數值表示該指標的滿意比例。

3.實線底線表示主要優勢指標；虛線底線表示主要弱勢指標。

4.第一象限代表主要優勢指標，應持續保持優勢性。第二象限代表次要優勢指標，須長期保持高度關注。第三象限代表次要弱勢指標，應保持長期的高度警覺心。第四象限代表主要弱勢指標，需立即改善。

四、消費行為

本小節主要針對山型國家風景區的受訪遊客，本次到訪國家風景區之前，透過網站訂購相關旅遊產品情形、網站訂購相關旅遊產品種類、在國家風景區消費情形及消費合理性等四個因素，進行分析。

(一)、 網站訂購相關旅遊產品情形

有 16.27%的受訪遊客表示，本次到訪山型國家風景區之前，有透過網路訂購相關旅遊產品；沒有透過網路訂購相關的旅遊產品的受訪遊客占 83.73%。

【詳見附錄四附表 4-3-D1】

(二)、 網站訂購相關旅遊產品種類

針對有透過網路訂購相關旅遊產品的 703 位受訪遊客，進一步詢問訂購的相關旅遊產品為何。其中，透過網路訂購旅館(含民宿)(83.70%)的比例最高；其次為火車票(28.01%)；8.86%是訂購套裝行程；透過網路訂購機票(4.58%)及船票(0.80%)的比例相對較低。

【詳見附錄四附表 4-3-D1.1】

(三)、 消費情形

在山型國家風景區內平均每位受訪遊客的預計消費金額為 NT\$1,988；而山型國家風景區內受訪旅客平均旅遊天數為 1.24 天，因此平均每日消費金額為 NT\$1,603。

【詳見附錄四附表 4-3-D2】

(四)、 消費合理性

有 72.73%的受訪遊客表示，在山型國家風景區內的各項花費合理(還好，可以接受)；有 9.40%的受訪遊客認為山型國家風景區內的各項花費較貴(貴(7.45%)、很貴(1.95%))；有 1.34%的受訪遊客覺得便宜(便宜(0.76%)、很便宜(0.58%))；另有 16.53%的受訪遊客表示，在山型國家風景區內沒有任何花費。

【詳見附錄四附表 4-3-D3】

第三節 綜合型國家風景區

綜合型國家風景區，為兼容海洋(或大湖)與陸地型態的國家風景區組合，具有豐富湖海與山林資源、漁業與農業活動、農漁村聚落文化。遊客意見調查的風景區包含，「日月潭國家風景區」及「北海岸及觀音山國家風景區」二個國家風景區。

本節以綜合型國家風景區的受訪遊客，其旅遊決策、遊憩行為、旅遊活動偏好與滿意度及消費行為等四個面向，進行調查結果分析。

一、旅遊決策

本小節主要針對綜合型國家風景區的受訪遊客，其旅遊方式、旅遊資訊來源、到國家風景區主要利用的交通工具、在國家風景區內各景點旅遊利用的交通工具、選擇此景點旅遊的原因、旅遊同伴等六個因素，進行分析。

(一)、旅遊方式

有 77.65%的受訪遊客表示，本次的旅遊方式是自行規劃旅遊行程；其次依序是參加旅行社套裝旅遊 (9.87%)、參加機關、公司舉辦的旅遊(7.02%)；而參加其他團體舉辦的旅遊(2.68%)、參加學校、班級舉辦的旅遊(2.56%)、參加宗教團體舉辦的旅遊(0.22%)等旅遊方式所占比例，均低於 3.00%。

【詳見附錄四附表 4-4-A1】

(二)、旅遊資訊來源及上網查詢旅遊資訊的工具

1. 旅遊資訊來源

整體而言，受訪遊客取得旅遊資訊的管道，以透過電腦網路(42.11%)獲得的比例最高；其次為親友、同事、同學(31.98%)、觀光、遊憩政府單位(15.33%)、電子媒體(12.38%)、旅行社(10.61%)；而透過平面媒體(6.44%)及旅遊展覽(1.65%)獲得旅遊資訊的比例均不及一成；此外，有 23.86%受訪遊客表示未曾索取相關旅遊資訊。

年齡為 30 歲~39 歲(49.74%)、大專及以上(47.31%)教育程度、工作為技術員/事務人員(49.35%)、已婚(43.68%)、個人月收入 3 萬元~未滿 5 萬元(49.88%)、其他國籍(56.82%)等特質的受訪遊客，透過電腦網路取得旅遊資訊管道的比例，高於其他類別的受訪遊客。

【詳見附錄四附表 4-4-A2】

2. 上網查詢旅遊資訊的工具⁵

在有透過電腦網路查詢旅遊資訊的 494 位受訪者中，使用的上網查詢工具以透過電腦(桌上型、筆記型電腦)(92.73%)的比例最多；其次為智慧型手機 (iPhone...等)(31.89%)、平板電腦 (iPad...等)(10.42%)GPS(衛星導航/定位系統、全球定位系統)(6.49%)、個人數位助理 (PDA)(0.44%)。

【詳見附錄四附表 4-4-A2.1】

⁵上網查詢旅遊資訊的工具係101年6月起新增的調查題目，因此回答人數僅包括101年6-12月的受訪者。

(三)、 到國家風景區主要利用的交通工具

有 52.36%的受訪遊客表示，從出發地到該綜合型國家風景區主要利用的交通工具是自小客車；其次為大型遊覽車(18.63%)、公、民營客運(9.10%)、機車(5.96%)；其他的交通工具所占的比例皆低於 5.00%。

統合受訪遊客主要及次要利用的交通工具，受訪遊客到該綜合型國家風景區使用的交通工具，以自小客車(53.33%)的比例較高；其次為大型遊覽車(19.94%)、公、民營客運(12.96%)、船舶(11.75%)；其他的交通工具所占比例皆低於 7.00%。

【詳見附錄四附表 4-4-A3.1 及 A3】

(四)、 在國家風景區內各景點旅遊利用的交通工具

有 35.15%受訪遊客表示，在該綜合型國家風景區內各景點旅遊，主要利用的交通工具為自小客車；其次為船舶(11.46%)、大型遊覽車(8.11%)、機車(4.61%)、公、民營客運(3.96%)、旅遊專車(含觀光巴士、觀光列車)(2.77%)；其他的交通工具所占的比例皆低於 2.00%；此外，有 27.90%的受訪遊客沒有到訪該綜合型國家風景區內其他景點。

【詳見附錄四附表 4-4-A3.4】

(五)、 選擇此景點旅遊的原因

綜合選擇旅遊景點主要、次要及再次要的原因，有 76.12%的受訪遊客表示，選擇到此景點旅遊的原因是景觀優美；其次依序為品嚐當地美食(26.05%)、親朋好友推薦(18.44%)、遊憩設施(16.28%)、距離遠近、假期長短(16.06%)、學校、公司或參加的團體安排(13.77%)、順道而來(13.06%)、運動健身(12.18%)、文化巡禮(10.24%)、交通便利(10.24%)；其他選擇此景點旅遊原因的比例，皆低於 10.00%。

【詳見附錄四附表 4-4-A4】

(六)、 旅遊同伴

有 61.80%的受訪遊客，此次旅遊是與家人同遊；其次，有 48.70%是與朋友、同事同遊；有 5.61%受訪遊客的旅遊同伴為同學；而沒有旅遊同伴的比例占 3.90%。

年齡在 40 歲~49 歲(77.95%)、高中、職(69.50%)教育程度、家管／退休／無業(74.20%)、已婚(79.55%)、個人平均月收入 5 萬元～未滿 10 萬元(74.03%)、其他國籍(68.09%)等特質的受訪遊客，旅遊同伴為家人的比例，高於其他類別的受訪遊客。

【詳見附錄四附表 4-4-A5】

二、遊憩行為

本小節主要針對綜合型國家風景區的受訪遊客，在綜合型國家風景區內的旅遊天數、國家風景區內的住宿方式、重遊意願等因素進行分析。

(一)、 在國家風景區內的旅遊天數

有 41.43%的受訪遊客表示，在綜合型國家風景區內停留半天(4 小時以下)；其次，旅遊天數為 1 天不過夜的比例為 29.15%；有 25.58%受訪遊客停留 2 天 1 夜；有 3.68%停留 3 天 2 夜。

【詳見附錄四附表 4-4-B3】

(二)、 國家風景區內的住宿方式

針對 819 位表示在該綜合型國家風景區內，旅遊天數超過 1 天的受訪遊客，進一步追問在綜合型國家風景區內住宿的方式。其中，有 57.54%住宿在旅館為最高；其次，住在民宿的比例也有 35.91%。而招待所或活動中心(5.20%)、親友家(含自家)(1.69%)及露營(0.97%)等住宿方式的比例相對較低。

【詳見附錄四附表 4-4-B3.1】

(三)、 重遊意願

有 96.79%的受訪遊客表示，未來願意重遊該綜合型國家風景區內的景點。

【詳見附錄四附表 4-4-B4】

三、旅遊活動偏好與滿意度

本小節主要針對綜合型國家風景區的受訪遊客，其旅遊活動偏好情形、對整體服務的滿意度評價、各項服務表現的滿意比例等三個因素進行分析。

(一)、 旅遊活動偏好情形

有 86.21%的受訪遊客表示，在綜合型國家風景區內，喜歡從事的活動項目為自然賞景活動；其次依序為偏好運動型活動(45.73%)、其他休閒活動(41.11%)、文化體驗活動(34.06%)；表示偏好遊樂園活動(19.47%)的比例相對較低。

【詳見附錄四附表 4-4-C1】

1. 自然賞景活動中喜歡的活動項目

針對喜歡該綜合型國家風景區內自然賞景活動的 2,403 位受訪遊客，進一步追問喜歡的自然賞景活動項目。其中，以喜歡觀賞海岸地質景觀、溼地生態、田園風光、溪流瀑布等(57.88%)的比例最高；其次為環湖賞景活動(50.35%)及觀賞動、植物(39.25%)；喜歡觀賞日出、雪景、星象等自然景觀的比例為 10.17%，相對較低。

【詳見附錄四附表 4-4-C1.1】

2. 文化體驗活動中喜歡的活動項目

針對喜歡綜合型國家風景區內文化體驗活動的 950 位受訪遊客，進一步追問喜歡的文化體驗活動項目。其中，以觀賞文化古蹟(50.23%)的比例最高，其次為參觀展覽(25.34%)、節慶活動及表演節目欣賞(20.56%)、原住民文化體驗(18.68%)、鐵道懷舊(13.70%)及傳統技藝學習（如竹藝、陶藝、手工染布、編織等）(12.37%)；而其他活動項目的偏好比例，均在一成以下。

【詳見附錄四附表 4-4-C1.2】

3. 運動型活動中喜歡的活動項目

針對喜歡綜合型國家風景區內運動型活動的 1,275 位受訪遊客，進一步追問喜歡的運動型活動項目。其中，以露營、登山、森林步道健行（含散步）(59.47%)的比例最高；其次為乘車（汽機車、協力車、自行車）兜風(36.61%)、乘坐遊艇、渡輪(24.36%)、游

泳戲水、潛水、衝浪、滑水、水上摩托車(11.95%)；而其他活動項目的偏好比例，均在一成以下。

【詳見附錄四附表 4-4-C1.3】

4. 遊樂園活動中喜歡的活動項目

針對喜歡綜合型國家風景區內遊樂園活動的 543 位受訪遊客，進一步追問喜歡的遊樂園活動項目。其中，有 81.93% 表示喜歡機械遊樂活動；有 36.38% 偏好一般遊樂活動。

【詳見附錄四附表 4-4-C1.4】

5. 其他休閒活動中喜歡的活動項目

針對喜歡綜合型國家風景區內其他休閒活動的 1,144 位受訪遊客，進一步追問喜歡的其他休閒活動項目。其中，以品嚐當地美食、茗茶、喝咖啡(87.84%)比例最高，其次依序為商圈徒步購物(40.67%)、泡溫泉、做 SPA (7.07%)及觀光果(茶)園參觀活動(4.18%)。

【詳見附錄四附表 4-4-C1.5】

(二)、對整體服務的滿意度評價

有 47.95% 的受訪遊客，對該綜合型國家風景區整體滿意度的評價為 80~89 分；其次為 90~100 分(37.72%)及 70~79 分(11.26%)。

整體而言，綜合型國家風景區 101 年整體服務的滿意度評價總平均分數為 84.24 分。

【詳見圖 4-3-1 及附錄四附表 4-4-C4】

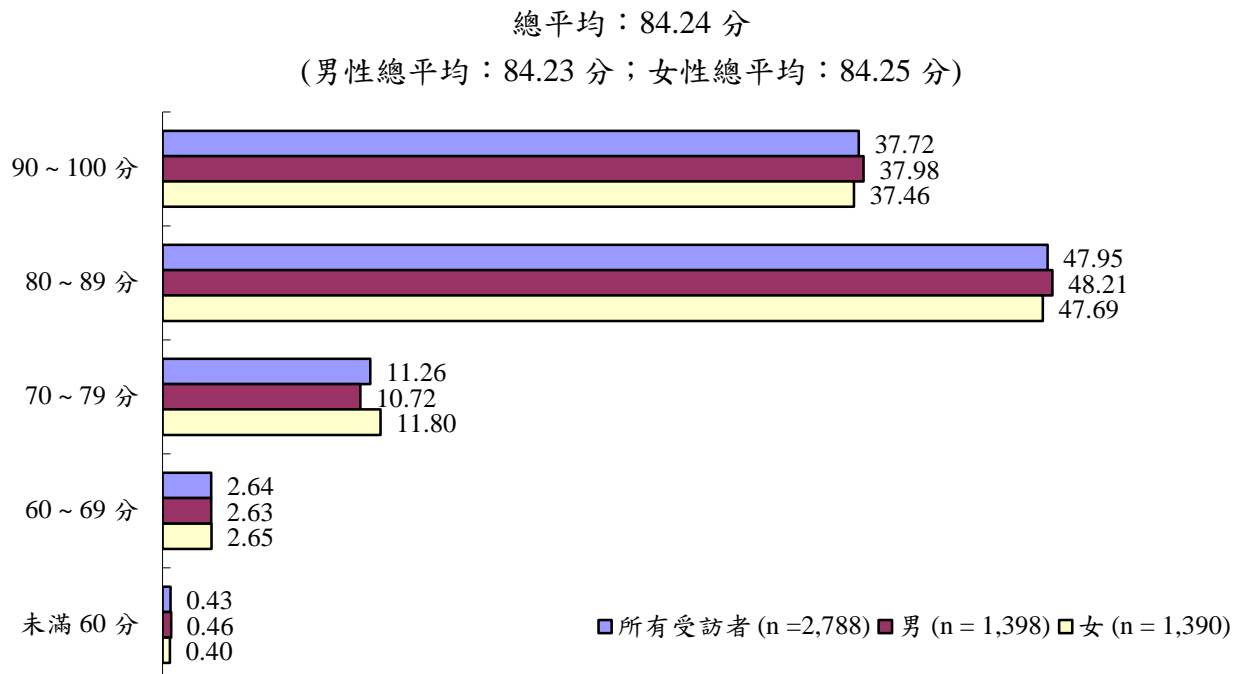


圖 4-3-1 綜合型國家風景區整體服務滿意度之評價

註：總平均分數計算不包含回答不知道/拒答者。

(三)、 各項服務表現的滿意比例

詢問受訪遊客對該綜合型國家風景區所提供各項服務是否滿意時，扣除無此項目或無此經驗的受訪遊客，滿意比例(非常滿意及還算滿意)最高的項目是「服務人員之服務態度」(99.10%)；其次為「提供之旅遊資訊服務」(98.97%)、「環境美化綠化」(98.68%)、「景點內空間設計」(97.70%)、「景點內服務設施」(97.62%)、「環境整潔」(95.06%)、「引導指標或動線安排」(94.05%)、「廁所清潔程度」(93.61%)及「景點內辦理的活動」(91.98%)；「停車位數量」的滿意比例為 80.81%，較其他服務項目低。

扣除無此項目或無此經驗的受訪遊客，與 100 年相比，101 年「停車位數量」的滿意比例，降低 9.53 個百分點；「環境整潔」的滿意比例，降低 2.64 個百分點；「引導指標或動線安排」的滿意比例，降低 2.41 個百分點；「景點內空間設計」的滿意比例，降低 0.97 個百分點；「整體服務」的滿意比例，降低 0.70 個百分點。

【詳見表 4-3-2 及附錄四附表 4-4-C2.1 ~ 4-4-C2.11】

表 4-3-1 綜合型國家風景區各項服務滿意比例

項目	%					回答人數 合計%	回答人數
	非常 滿意	還算 滿意	不太 滿意	非常 不滿意	無此項目 無此經驗		
1.服務人員之服務態度	35.46	51.60	0.79	0.00	12.15	100.00	2,788
2.景點內服務設施	32.57	63.59	2.23	0.11	1.50	100.00	2,788
3.景點內空間設計	32.12	64.37	2.23	0.04	1.24	100.00	2,788
4.引導指標或動線安排	32.52	59.51	5.33	0.48	2.16	100.00	2,788
5.環境美化綠化	44.99	53.46	1.24	0.08	0.23	100.00	2,788
6.環境整潔	40.35	54.60	4.69	0.24	0.12	100.00	2,788
7.停車位數量	19.29	41.38	13.23	1.18	24.92	100.00	2,788
8.廁所清潔程度	28.79	51.57	5.11	0.38	14.15	100.00	2,788
9.提供之旅遊資訊服務	32.07	55.18	0.86	0.04	11.85	100.00	2,788
10.景點內辦理的活動	1.77	1.56	0.25	0.04	96.38	100.00	2,788
11.整體上	25.98	73.06	0.92	0.04	0.00	100.00	2,788

註：本表回答人數為加權後回答人數

表 4-3-2 綜合型國家風景區各項服務滿意比例(扣除無此項目或無此經驗者)

項目	百分比(%)						回答人數合計 %	回答人數 (加權後)	回答人數 (原始)	滿意比例		
	非常滿意	還算滿意	滿意小計	不太滿意	非常不滿意	不滿意小計				101 年 (%)	100 年 (%)	差異
1.服務人員之服務態度	40.37	58.73	99.10	0.90	0.00	0.90	100.00	2,449	2,174	99.10	99.34	-0.24
2.景點內服務設施	33.07	64.55	97.62	2.26	0.12	2.38	100.00	2,746	2,453	97.62	97.92	-0.30
3.景點內空間設計	32.52	65.18	97.70	2.26	0.04	2.30	100.00	2,753	2,460	97.70	98.67	-0.97*
4.引導指標或動線安排	33.23	60.82	94.05	5.45	0.50	5.95	100.00	2,728	2,437	94.05	96.46	-2.41*
5.環境美化綠化	45.10	53.58	98.68	1.24	0.08	1.32	100.00	2,781	2,485	98.68	98.52	0.16
6.環境整潔	40.40	54.66	95.06	4.70	0.24	4.94	100.00	2,784	2,488	95.06	97.70	-2.64*
7.停車位數量	25.69	55.12	80.81	17.62	1.57	19.19	100.00	2,093	1,877	80.81	90.34	-9.53*
8.廁所清潔程度	33.53	60.08	93.61	5.95	0.44	6.39	100.00	2,393	2,129	93.61	94.59	-0.98
9.提供之旅遊資訊服務	36.38	62.59	98.97	0.98	0.05	1.03	100.00	2,457	2,185	98.97	98.97	0.00
10.景點內辦理的活動	48.92	43.06	91.98	6.85	1.17	8.02	100.00	101	88	91.98	96.46	-4.48
11.整體上	25.98	73.06	99.04	0.92	0.04	0.96	100.00	2,788	2,491	99.04	99.74	-0.70*

註：1.表中非常滿意、還算滿意、不太滿意、常不滿意之百分比均為除無此項目或無此經驗者，重新計算而得。

2.滿意比例=非常滿意+還算滿意；滿意小計=非常滿意+還算滿意；不滿意小計=不太滿意+非常不滿意。

3.*表示 101 年與 100 年的滿意比例檢定結果為顯著差異。

進一步透過優弱勢分析則發現，10 個服務項目中屬於主要優勢指標的有景點內服務設施、引導指標或動線安排、環境整潔、廁所清潔程度等 4 項；主要弱勢指標有停車位數量 1 項。

【詳見圖 4-3-2】




圖 4-3-2 綜合型國家風景區各項服務滿意比例之優弱勢分析

註：1.圖中所使用的數據均經過加權調整。

2.各指標右方括號內第一個數值表示該指標對整體服務滿意度評價的影響力；括號內第二個數值表示該指標的滿意比例。

3.實線底線表示主要優勢指標；虛線底線表示主要弱勢指標。

4.第一象限代表主要優勢指標，應持續保持優勢性。第二象限代表次要優勢指標，須長期保持高度關注。第三象限代表次要弱勢指標，應保持長期的高度警覺心。第四象限代表主要弱勢指標，需立即改善。

四、消費行為

本小節主要針對綜合型國家風景區的受訪遊客，本次到訪國家風景區之前，透過網站訂購相關旅遊產品情形、網站訂購相關旅遊產品種類、在國家風景區消費情形及消費合理性等四個因素，進行分析。

(一)、 網站訂購相關旅遊產品情形

有 17.44%的受訪遊客表示，本次到訪該綜合型國家風景區之前，有透過網路訂購相關旅遊產品；沒有透過網路訂購相關的旅遊產品的受訪遊客占 82.56%。

【詳見附錄四附表 4-4-D1】

(二)、 網站訂購相關旅遊產品種類

針對有透過網路訂購相關旅遊產品的 486 位受訪遊客，進一步詢問訂購的相關旅遊產品為何。其中，透過網路訂購旅館(含民宿)(79.84%)的比例最高；其次為套裝行程(19.53%)；9.11%是訂購火車票；透過網路訂購船票(7.54%)、機票(4.97%)的比例相對較低。

【詳見附錄四附表 4-4-D1.1】

(三)、 消費情形

在綜合型國家風景區內平均每位受訪遊客的預計消費金額為 NT\$2,033；而綜合型國家風景區內受訪旅客平均旅遊天數為 1.13 天，因此平均每日消費金額為 NT\$1,799。

【詳見附錄四附表 4-4-D2】

(四)、 消費合理性

有 70.35%的受訪遊客表示，在綜合型國家風景區內的各項花費合理(還好,可以接受)；有 11.55%的受訪遊客認為該綜合型國家風景區內的各項花費較貴(貴(9.27%)、很貴(2.28%))；有 3.89%的受訪遊客覺得便宜(便宜(2.34%)、很便宜(1.55%))；另有 14.21%的受訪遊客表示，在該綜合型國家風景區內沒有任何花費。

【詳見附錄四附表 4-4-D3】

第四節 島型國家風景區

島型國家風景區，為島嶼型態的國家風景區組合。位居臺灣本島之外，具有豐富的海洋資源與漁業活動、以及獨特的漁村聚落文化。遊客意見調查的風景區包含，「澎湖國家風景區」及「馬祖國家風景區」二個國家風景區。

本節以島型國家風景區的受訪遊客，其旅遊決策、遊憩行為、旅遊活動偏好與滿意度及消費行為等四個面向，進行調查結果分析。

一、旅遊決策

本小節主要針對島型國家風景區的受訪遊客，其旅遊方式、旅遊資訊來源、到國家風景區主要利用的交通工具、在國家風景區內各景點旅遊利用的交通工具、選擇此景點旅遊的原因、旅遊同伴等六個因素，進行分析。

(一)、 旅遊方式

有 67.30%的受訪遊客表示，本次的旅遊方式是自行規劃旅遊的行程；其次，有 23.08%是參加旅行社套裝旅遊；此外，參加機關、公司舉辦的旅遊(6.08%)、參加其他團體舉辦的旅遊(2.45%)、參加學校、班級舉辦的旅遊(1.03%)、參加宗教團體舉辦的旅遊(0.07%)等旅遊方式所占比例，均低於 7.00%。

【詳見附錄四附表 4-5-A1】

(二)、 旅遊資訊來源及上網查詢旅遊資訊的工具

1. 旅遊資訊來源

整體而言，受訪遊客取得旅遊資訊的管道，以透過親友、同事、同學(50.96%)獲得的比例最高；其次為電腦網路(37.03%)、旅行社(16.00%)；而觀光、遊憩政府單位(11.45%)、透過電子媒體(5.73%)、平面媒體(4.58%)及旅遊展覽(4.34%)獲得旅遊資訊的比例均不及一成；此外，有 8.86%受訪遊客表示未曾索取相關旅遊資訊。

【詳見附錄四附表 4-5-A2】

2. 上網查詢旅遊資訊的工具⁶

在有透過電腦網路查詢旅遊資訊的 54 位受訪者中，使用的上網查詢工具以透過電腦(桌上型、筆記型電腦)(94.05%)的比例最多；其次為智慧型手機(iPhone...等)(43.44%)、平板電腦(iPad...等)(11.57%)、GPS(衛星導航/定位系統、全球定位系統)(3.99%)、個人數位助理(PDA)(1.73%)。

【詳見附錄四附表 4-5-A2.1】

(三)、 到國家風景區主要利用的交通工具

有 60.60%的受訪遊客表示，從出發地到該島型國家風景區最主要利用的交通工具是飛機；其次為自小客車(11.38%)、船舶(8.60%)、機車(7.04%)；其他的交通工具所占的比例皆低於 5.00%。

⁶上網查詢旅遊資訊的工具係101年6月起新增的調查題目，因此回答人數僅包括101年6-12月的受訪者。

統合受訪遊客主要及次要利用的交通工具，受訪遊客從出發地到該島型國家風景區使用的交通工具，以飛機(90.83%)的比例較高；其次依序為船舶(19.60%)、自小客車(18.59%)、機車(17.25%)、大型遊覽車(9.46%)、計程車(8.48%)、公、民營客運(5.23%)；其他的交通工具所占比例皆低於 5.00%。

【詳見附錄四附表 4-5-A3.1 及 A3】

(四)、 在國家風景區內各景點旅遊利用的交通工具

有 39.75%受訪遊客表示，在該島型國家風景區內各景點旅遊，主要利用的交通工具為機車；其次為大型遊覽車(24.86%)、自小客車(10.91%)、出租汽車(9.68%)、小型巴士(4.65%)、計程車(3.73%)、船舶(3.32%)；其他的交通工具所占的比例皆低於 2.00%；此外，有 1.03%的受訪遊客沒有到訪該島型國家風景區內其他景點。

【詳見附錄四附表 4-5-A3.4】

(五)、 選擇此景點旅遊的原因

綜合選擇旅遊景點主要、次要及再次要的原因，有 70.80%的受訪遊客表示，選擇此景點旅遊的原因是景觀優美；其次依序為品嚐當地美食(38.81%)、親朋好友推薦(32.43%)、行銷推廣活動或節慶表演節目(15.37%)、距離遠近、假期長短(15.16%)、遊憩設施(13.35%)、學校、公司或參加的團體安排(12.54%)、文化巡禮(10.38%)、順道而來(8.64%)；其他選擇此景點旅遊原因的比例，皆低於 5.00%。

【詳見附錄四附表 4-5-A4】

(六)、 旅遊同伴

有 59.33%的受訪遊客，此次旅遊是與朋友、同事同遊；其次，有 56.25%是與家人同遊；有 6.15%受訪遊客的旅遊同伴為同學；而沒有旅遊同伴的比例占 5.08%。

【詳見附錄四附表 4-5-A5】

二、遊憩行為

本小節主要針對島型國家風景區的受訪遊客，在島型國家風景區內的旅遊天數、國家風景區內的住宿方式、重遊意願等因素進行分析。

(一)、 在國家風景區內的旅遊天數

有 65.86%的受訪遊客表示，在該島型國家風景區內停留 3 天 2 夜；其次，有 19.51%停留 4 天 3 夜；旅遊天數為 2 天 1 夜的比例為 9.41%；有 3.68%停留 5 天以上；有 1.24%停留半天(4 小時以下)；在島型國家風景區內旅遊 1 天不過夜的比例僅占 0.29%。

【詳見附錄四附表 4-5-B3】

(二)、 國家風景區內的住宿方式

針對 178 位表示在島型國家風景區內，旅遊天數超過 1 天的受訪遊客，進一步追問在島型國家風景區內住宿的方式。其中，48.41%住宿在旅館為最高；其次，住在民宿的比例也有 43.92%；住在親友家(含自家)的比例為 11.89%。而招待所或活動中心(3.95%)的比例相對較低。

【詳見附錄四附表 4-5-B3.1】

(三)、 重遊意願

有 95.70%的受訪遊客表示，未來願意重遊該島型國家風景區內的景點。

【詳見附錄四附表 4-5-B4】

三、旅遊活動偏好與滿意度

本小節主要針對島型國家風景區的受訪遊客，其旅遊活動偏好情形、對整體服務的滿意度評價、各項服務表現的滿意比例等三個因素進行分析。

(一)、 旅遊活動偏好情形

有 73.05%的受訪遊客表示，在該島型國家風景區內，喜歡從事的活動項目為自然賞景活動；其次，偏好文化體驗活動的比例為 50.22%；偏好運動型活動的比例為 48.48%；其他休閒活動的偏好比例為 37.16%。

【詳見附錄四附表 4-5-C1】

1. 自然賞景活動中喜歡的活動項目

針對喜歡島型國家風景區內自然賞景活動的 132 位受訪遊客，進一步追問喜歡的自然賞景活動項目。其中，以喜歡觀賞海岸地質景觀、溼地生態、田園風光、溪流瀑布等(89.01%)的比例最高；其次觀賞日出、雪景、星象等自然景觀(20.42%)及觀賞動、植物(12.83%)。

【詳見附錄四附表 4-5-C1.1】

2. 文化體驗活動中喜歡的活動項目

針對喜歡島型國家風景區內文化體驗活動的 90 位受訪遊客，進一步追問喜歡的文化體驗活動項目。其中，以觀賞文化古蹟(71.84%)的比例最高，其次是參觀漁村、聚落(56.52%)、節慶活動及表演節目欣賞(22.01%)、戰地文化體驗(如：馬祖國家風景區)(12.09%)；而其他活動項目的偏好比例，均在一成以下。

【詳見附錄四附表 4-5-C1.2】

3. 運動型活動中喜歡的活動項目

針對喜歡島型國家風景區內運動型活動的 87 位受訪遊客，進一步追問喜歡的運動型活動項目。其中，以游泳戲水、潛水、衝浪、滑水、水上摩托車(71.47%)的比例最高；其次為釣魚(28.73%)、乘坐遊艇、渡輪(19.60%)、乘車(汽機車、協力車、自行車)兜風(11.35%)；而其他活動項目的偏好比例，均在 4.00%以下。

【詳見附錄四附表 4-5-C1.3】

4. 其他休閒活動中喜歡的活動項目

針對喜歡島型國家風景區內其他休閒活動的 67 位受訪遊客，進一步追問喜歡的其他休閒活動項目。其中，以品嚐當地美食、茗茶、喝咖啡(77.51%)比例最高，其次為商圈徒步購物(70.51%)。

【詳見附錄四附表 4-5-C1.5】

(二)、對整體服務的滿意度評價

有 47.93%的受訪遊客，對島型國家風景區整體滿意度的評價為 80~89 分；其次為 90~100 分(34.19%)及 70~79 分(13.05%)。

整體而言，島型國家風景區 101 年整體服務的滿意度評價總平均分數為 83.08 分。

【詳見圖 4-4-1 及附錄四附表 4-5-C4】

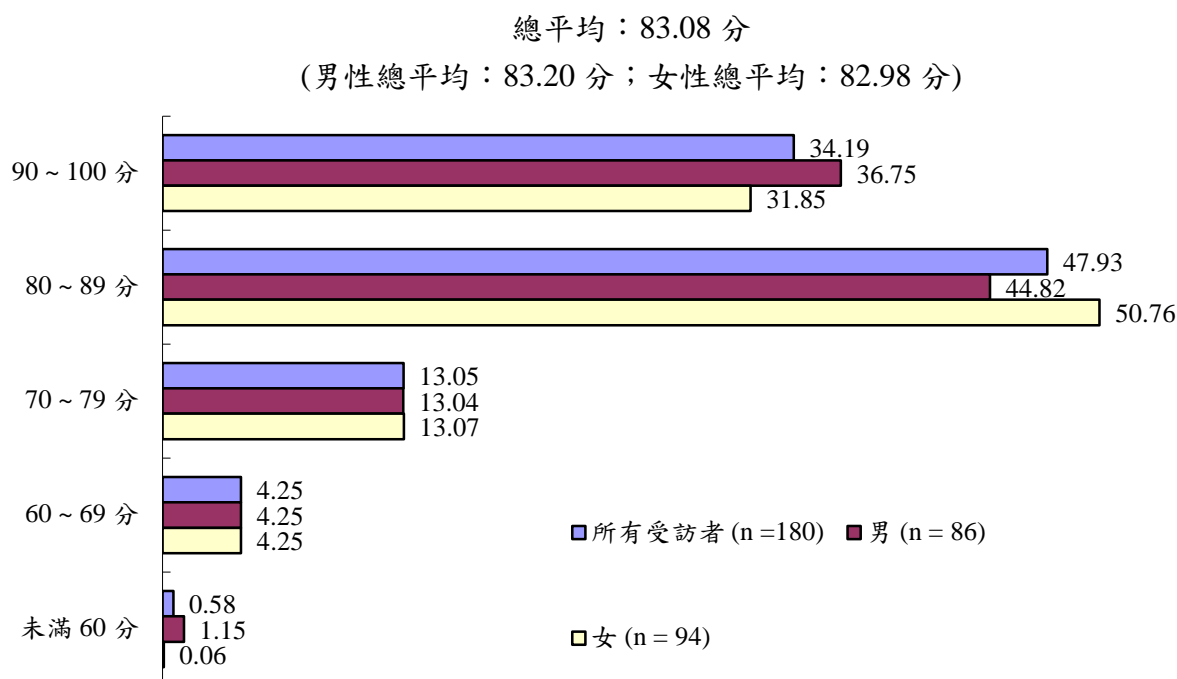


圖 4-4-1 島型國家風景區整體服務滿意度之評價

註：總平均分數計算不包含回答不知道/拒答者。

(三)、各項服務表現的滿意比例

詢問受訪遊客對該島型國家風景區所提供各項服務是否滿意時，扣除無此項目或無此經驗的受訪遊客，滿意比例(非常滿意及還算滿意)最高的項目是「景點內空間設計」(97.54%)、「服務人員之服務態度」(97.23%)；其次為「提供之旅遊資訊服務」(95.91%)、「景點內服務設施」(94.41%)、「環境美化綠化」(93.77%)、「景點內辦理的活動」(93.64%)、「停車位數量」(92.50%)、「環境整潔」(91.31%)及「廁所清潔程度」(90.89%)；相對而言，「引導指標或動線安排」的滿意比例為 86.45%，較其他服務項目低。

【詳見表 4-4-2 及附錄四附表 4-5-C2.1 ~4-5- C2.11】

表 4-4-1 島型國家風景區各項服務滿意比例

項目	%					回答人數 合計%	回答人數
	非常 滿意	還算 滿意	不太 滿意	非常 不滿意	無此項目 無此經驗		
1.服務人員之服務態度	32.75	59.94	2.41	0.22	4.68	100.00	180
2.景點內服務設施	14.85	77.48	5.25	0.22	2.20	100.00	180
3.景點內空間設計	18.06	77.46	2.38	0.03	2.07	100.00	180
4.引導指標或動線安排	18.13	63.86	12.46	0.39	5.16	100.00	180
5.環境美化綠化	28.09	65.37	6.21	0.00	0.33	100.00	180
6.環境整潔	24.81	66.20	8.40	0.26	0.33	100.00	180
7.停車位數量	26.51	49.73	5.50	0.67	17.59	100.00	180
8.廁所清潔程度	22.32	63.70	8.60	0.03	5.35	100.00	180
9.提供之旅遊資訊服務	29.39	59.02	3.77	0.00	7.82	100.00	180
10.景點內辦理的活動	6.14	8.07	0.97	0.00	84.82	100.00	180
11.整體上	16.50	82.31	1.16	0.03	0.00	100.00	180

註：本表回答人數為加權後回答人數

表 4-4-2 島型國家風景區各項服務滿意比例(扣除無此項目或無此經驗者)

項目	百分比(%)						回答人 數合計 %	回答 人數 (加權後)	回答 人數 (原始)	滿意比例		
	非常 滿意	還算 滿意	滿意 小計	不太 滿意	非常不 滿意	不滿意 小計				101 年 (%)	100 年 (%)	差異
1.服務人員之服務態度	34.36	62.87	97.23	2.53	0.24	2.77	100.00	172	740	97.23	98.55	-1.32
2.景點內服務設施	15.19	79.22	94.41	5.36	0.23	5.59	100.00	176	757	94.41	95.71	-1.30
3.景點內空間設計	18.44	79.10	97.54	2.43	0.03	2.46	100.00	177	761	97.54	97.11	0.43
4.引導指標或動線安排	19.12	67.33	86.45	13.14	0.41	13.55	100.00	171	731	86.45	79.97	6.48
5.環境美化綠化	28.19	65.58	93.77	6.23	0.00	6.23	100.00	180	773	93.77	93.91	-0.14
6.環境整潔	24.89	66.42	91.31	8.43	0.26	8.69	100.00	180	773	91.31	95.30	-3.99
7.停車位數量	32.17	60.33	92.50	6.68	0.82	7.50	100.00	149	586	92.50	92.73	-0.23
8.廁所清潔程度	23.58	67.31	90.89	9.08	0.03	9.11	100.00	171	737	90.89	92.22	-1.33
9.提供之旅遊資訊服務	31.88	64.03	95.91	4.09	0.00	4.09	100.00	166	708	95.91	96.59	-0.68
10.景點內辦理的活動	40.47	53.17	93.64	6.36	0.00	6.36	100.00	27	82	93.64	100.00	-6.36
11.整體上	16.50	82.31	98.81	1.16	0.03	1.19	100.00	180	777	98.81	99.70	-0.89

註：1.表中非常滿意、還算滿意、不太滿意、常不滿意之百分比均為除無此項目或無此經驗者，重新計算而得。

2.滿意比例=非常滿意+還算滿意；滿意小計=非常滿意+還算滿意；不滿意小計=不太滿意+非常不滿意。

3.*表示 101 年與 100 年的滿意比例檢定結果為顯著差異。

進一步透過優弱勢分析則發現，10 個服務項目中屬於主要優勢指標的有服務人員之服務態度、景點內服務設施、景點內辦理的活動等 3 項；屬於主要弱勢指標的有引導指標或動線安排 1 項。

【詳見圖 4-4-2】




圖 4-4-2 島型國家風景區各項服務滿意比例之優弱勢分析

註：1.圖中所使用的數據均經過加權調整。

2.各指標右方括號內第一個數值表示該指標對整體服務滿意度評價的影響力；括號內第二個數值表示該指標的滿意比例。

3.實線底線表示主要優勢指標；虛線底線表示主要弱勢指標。

4.第一象限代表主要優勢指標，應持續保持優勢性。第二象限代表次要優勢指標，須長期保持高度關注。第三象限代表次要弱勢指標，應保持長期的高度警覺心。第四象限代表主要弱勢指標，需立即改善。

四、消費行為

本小節主要針對島型國家風景區的受訪遊客，本次到訪國家風景區之前，透過網站訂購相關旅遊產品情形、網站訂購相關旅遊產品種類、在國家風景區消費情形及消費合理性等四個因素，進行分析。

(一)、 網站訂購相關旅遊產品情形

有 43.97%的受訪遊客表示，本次到訪該島型國家風景區之前，有透過網路訂購相關旅遊產品；沒有透過網路訂購相關的旅遊產品的受訪遊客占 56.03%。

【詳見附錄四附表 4-5-D1】

(二)、 網站訂購相關旅遊產品種類

針對有透過網路訂購相關旅遊產品的 79 位受訪遊客，進一步詢問訂購的相關旅遊產品為何。其中，透過網路訂購機票(77.08%)的比例最高；其次為旅館(含民宿) (45.95%)；23.77%是訂購套裝行程；10.93%是訂購船票。

【詳見附錄四附表 4-5-D1.1】

(三)、 消費情形

在島型國家風景區內平均每位受訪遊客的預計消費金額為 NT\$9,070；而島型國家風景區內受訪旅客平均旅遊天數為 3.14 天，因此平均每日消費金額為 NT\$2,889。

【詳見附錄四附表 4-5-D2】

(四)、 消費合理性

有 80.08%的受訪遊客表示，在該島型國家風景區內的各項花費合理(還好,可以接受)；有 13.97%的受訪遊客認為島型國家風景區內的各項花費較貴(貴(11.16%)、很貴(2.81%))；有 2.87%的受訪遊客覺得便宜(便宜(2.29%)、很便宜(0.58%))；另有 3.09%的受訪遊客表示，在該島型國家風景區內沒有任何花費。

【詳見附錄四附表 4-5-D3】

第五節 各型態國家風景區綜合比較

本節綜合比較海型、山型、綜合型及島型等 4 種型態國家風景區，其遊客特質、旅遊決策、遊憩行為、旅遊活動偏好與滿意度及消費行為等五個面向之調查結果。

一、遊客特質

本小節主要針對各型態國家風景區的受訪遊客，其性別、年齡、教育程度、婚姻狀況、個人每月平均所得、居住地區等人口特質進行比較分析。

整體而言，國家風景區遊客的人口特質包括：男性占 49.81%，女性占 50.19%；年齡主要集中在 30 歲~39 歲(28.86%)占二成九最多，20 歲~29 歲(25.01%)也有二成五的比例；而 40 歲~49 歲(19.67%)也占有近二成的比例；教育程度為大學學歷占 42.76%，其次為高中、職 (23.05%)；已婚佔 60.75%、個人平均月收入以 3 萬~未滿 5 萬元(33.61%)、無經常性收入 (22.18%)比例較高特質。

以不同型態國家風景區的受訪遊客人口特質來看，「海型國家風景區」受訪遊客，男性(50.07%)與女性(49.93%)比例各半；年齡分布與整體受訪遊客一致，30 歲~39 歲(28.67%)、20 歲~29 歲(24.79%)的遊客比例較高；教育程度分布與整體受訪客一致，大學學歷占 41.77%的比例；已婚者占 58.96%。此外，「海型國家風景區」受訪遊客在個人平均每月所得為無經常性收入者占 24.24%，相對較其他 3 種型態國家風景區的遊客比例為高。

「山型國家風景區」受訪遊客，男性(49.54%)與女性(50.46%)比例各半；年齡在 40 歲~49 歲(20.44%)、50 歲~59 歲(14.41%)、60 歲~69 歲(7.41%)等年齡組的比例較其他型態國家風景區高；已婚(62.67%)比例則是 4 種型態國家風景區中最高；收入為 4 萬~未滿 7 萬元(28.07%)的比例，相對較其他型態國家風景區遊客為高。

「綜合型國家風景區」受訪遊客，男性占 50.16%與女性 49.84%)比例各半；年齡在 39 歲及以下(65.62%)，也是 4 種型態國家風景區中最高；教育程度在大學(45.80%)的比例，較其他 3 種型態國家風景區遊客特質明顯；收入為未滿 4 萬元(48.81%)的比例較其他國家風景區明顯。

而「島型國家風景區」受訪遊客，則是女性(52.25%)所占的比例較其他型態國家風景區高；50~59 歲(14.28%)的比例較其他型態國家風景區高；未婚(43.06%)、收入在 7 萬元以上(12.40%)等特質的比例較明顯。

【詳見表 4-5-1】

表 4-5-1 各種型態國家風景區遊客人口特質

單位:%

	屬性	整體	海型 國家風景區	山型 國家風景區	綜合型 國家風景區	島型 國家風景區
性別	男	49.81	50.07	49.54	50.16	47.75
	女	50.19	49.93	50.46	49.84	52.25
年齡	12 歲~19 歲	5.61	6.03	4.67	6.72	5.51
	20 歲~29 歲	25.01	24.79	22.08	29.71	25.20
	30 歲~39 歲	28.86	28.67	28.77	29.19	29.07
	40 歲~49 歲	19.67	19.41	20.44	18.69	19.29
	50 歲~59 歲	12.56	12.51	14.41	9.62	14.28
	60 歲~69 歲	6.28	6.25	7.41	4.63	4.97
	70 歲及以上	2.01	2.34	2.22	1.44	1.68
教育 程度	國小及以下	2.86	3.36	2.91	2.41	2.20
	國(初)中	4.46	5.41	4.00	4.22	7.34
	高中、職	23.05	23.16	23.99	21.44	23.95
	專科	15.64	15.25	15.14	16.66	16.52
	大學	42.76	41.77	41.58	45.80	37.00
	研究所及以上	11.23	11.05	12.38	9.47	12.99
婚姻 狀況	未婚	39.25	41.04	37.33	40.53	43.06
	已婚	60.75	58.96	62.67	59.47	56.94
個人每 月平均 所得	無經常性收入	22.18	24.24	22.79	19.83	18.23
	未滿 2 萬元	7.06	6.46	5.72	9.60	7.50
	2 萬~未滿 3 萬元	16.47	17.07	15.57	17.45	15.09
	3 萬~未滿 4 萬元	19.62	19.18	18.42	21.76	21.10
	4 萬~未滿 5 萬元	13.99	14.30	14.71	12.63	13.92
	5 萬~未滿 7 萬元	12.14	11.56	13.36	10.74	11.76
	7 萬~未滿 10 萬元	4.93	3.91	5.72	4.36	7.57
	10 萬元及以上	3.61	3.28	3.71	3.63	4.83
居住 地區	北部地區	37.22	43.02	30.86	41.50	49.72
	中部地區	27.06	17.66	33.07	26.18	15.20
	南部地區	25.42	31.46	29.92	13.26	29.56
	東部地區	2.49	3.80	3.28	0.34	0.52
	國外地區	7.81	4.06	2.87	18.72	5.00

二、旅遊決策

本小節主要針對各型態國家風景區的受訪遊客，其旅遊方式、旅遊資訊來源、選擇此景點旅遊的原因等三個因素，進行分析。

(一)、旅遊方式

「山型國家風景區」受訪遊客表示，本次的旅遊方式是自行規劃行程 (89.50%)的比例，較其他型態國家風景區受訪遊客為高；而「島型國家風景區」受訪遊客有 23.08%是參加旅行社套裝旅遊，高於其他型態國家風景區。

【詳見附錄四附表 4-1-A1】

(二)、旅遊資訊

「綜合型國家風景區」受訪遊客，透過電腦網路(42.11%)取得旅遊資訊的比例，為 4 個型態國家風景區中最高；「島型國家風景區」受訪遊客，從親友、同事、同學(50.96%)或旅行社(16.00%)等管道取得旅遊資訊的比例，較其他型態國家風景區為高。

【詳見附錄四附表 4-1-A2】

(三)、選擇此景點旅遊的原因

綜合受訪者主要、次要及再次要選擇該景點的原因，「綜合型國家風景區」受訪遊客，因為景觀優美而選擇到訪此景點旅遊的比例為 76.12%，是 4 種型態國家風景區中最高；「島型國家風景區」在品嚐當地美食(38.18%)、親朋好友推薦(32.43%)兩項因素的比例，高於其他型態國家風景區；「山型國家風景區」因運動健身(22.09%)到訪的比例，較其他型態國家風景區高；此外，「海型國家風景區」受訪遊客因考慮距離遠近、假期長短(20.27%)到訪的比例，高於其他型態國家風景區。

【詳見附錄四附表 4-1-A4】

三、遊憩行為

本小節主要針對各型態國家風景區的受訪遊客，其在國家風景區內的旅遊天數、國家風景區內的住宿方式、重遊意願等進行分析。

(一)、在國家風景區內的旅遊天數

「海型國家風景區」受訪遊客在國家風景區內旅遊的天數為半天(4 小時以下) (42.74%)的比例，為 4 種型態國家風景區中最高；而「山型國家風景區」受訪遊客，停留 1 天不過夜 (30.34%)的比例，高於其他型態國家風景區；此外，「島型國家風景區」受訪遊客停留 3 天 2 夜(65.86%)、4 天 3 夜(19.51%)或 5 天及以上(3.68%)的比例，高於其他型態國家風景區。

【詳見附錄四附表 4-1-B3】

(二)、國家風景區內的住宿方式

針對在該型態國家風景區內，旅遊天數超過 1 天的受訪遊客，進一步追問在該型態國家風景區內住宿的方式。「綜合型國家風景區」受訪遊客住宿在旅館(57.54%)的比例，高於其他型態國家風景區；而「山型國家風景區」受訪遊客選擇民宿(47.29%)的比例，較其他型態國家風景區為高。

【詳見附錄四附表 4-1-B3.1】

(三)、重遊意願

「山型國家風景區」受訪遊客表示以後願意(97.07%)重遊該型態國家風景區內景點的比例，高於其他型態國家風景區。

【詳見附錄四附表 4-1-B4】

四、旅遊活動偏好與滿意度

本小節主要針對各型態國家風景區的受訪遊客，其旅遊活動偏好情形進行分析。

(一)、旅遊活動偏好情形

「綜合型國家風景區」受訪遊客偏好自然賞景活動(86.21%)、遊樂園活動(19.47%)等類型活動的比例，高於其他型態國家風景區；「海型國家風景區」受訪遊客偏好文化體驗活動(50.45%)的比例，較其他型態國家風景區為高；此外，偏好運動型活動的比例，依序為「島型國家風景區」(48.48%)、「海型國家風景區」(47.66%)、「綜合型國家風景區」(45.73%)、「山型國家風景區」(28.91%)。

【詳見附錄四附表 4-1-C1】

(二)、各類旅遊細項活動偏好情形

1. 自然賞景活動中喜歡的活動項目

「海型國家風景區」受訪遊客偏好觀賞海岸地質景觀、溼地生態、田園風光、溪流瀑布等(91.28%)的比例，高於其他型態國家風景區；「山型國家風景區」受訪遊客偏好觀賞動、植物(如賞鳥、賞鯨豚、賞螢、賞花等)(48.45%)、觀賞日出、雪景、星象等自然景觀(22.08%)的比例，較其他型態國家風景區高；而「綜合型國家風景區」受訪遊客則是對環湖賞景(50.35%)活動的偏好比例，高於其他型態國家風景區。

【詳見附錄四附表 4-1-C1.1】

2. 文化體驗活動中喜歡的活動項目

「島型國家風景區」受訪遊客偏好觀賞文化古蹟(71.84%)的比例，高於其他型態國家風景區；「山型國家風景區」受訪遊客偏好原住民文化體驗(25.95%)、農村生活體驗(如採摘蔬果、柿餅製作、擂茶等)(19.60%)、傳統技藝學習(如竹藝、陶藝、手工染布、編織等)(15.68%)的比例，較其他型態國家風景區高；而對參觀展覽(如博覽會、美食展、旅展等)活動偏好的比例，依序為「海型國家風景區」(25.98%)、「綜合型國家風景區」(25.34%)、「山型國家風景區」(19.11%)、「島型國家風景區」(6.01%)。

【詳見附錄四附表 4-1-C1.2】

3. 運動型活動中喜歡的活動項目

「山型國家風景區」受訪遊客偏好露營、登山、森林步道健行(含散步)(69.16%)的比例，高於其他型態國家風景區；「海型國家風景區」受訪遊客偏好乘車(汽機車、協力車、自行車)兜風(53.51%)的比例，較其他型態國家風景區高；「綜合型國家風景區」受訪遊客偏好乘坐遊艇、渡輪(24.36%)活動的比例，較其他型態國家風景區高；「島型國家風景區」受訪遊客偏好游泳戲水、潛水、衝浪、滑水、水上摩托車(71.47%)、釣魚(28.73%)等活動的比例，較其他型態國家風景區高。

【詳見附錄四附表 4-1-C1.3】

4. 遊樂園活動中喜歡的活動項目

「綜合型國家風景區」受訪遊客偏好機械遊樂活動(如碰碰車、雲霄飛車、滑水道、空中纜車)(81.93%)的比例，高於其他型態國家風景區；「山型國家風景區」受訪遊客偏好一般遊樂活動(非機械遊樂活動)(73.47%)的比例，較其他型態國家風景區高。

【詳見附錄四附表 4-1-C1.4】

5. 其他休閒活動中喜歡的活動項目

「海型國家風景區」受訪遊客偏好品嚐當地美食、茗茶、喝咖啡(90.79%)的比例，高於其他型態國家風景區；「島型國家風景區」受訪遊客偏好商圈徒步購物(70.51%)的比例，較其他型態國家風景區高；「山型國家風景區」受訪遊客偏好泡溫泉、做SPA(49.87%)的比例，較其他型態國家風景區高。

【詳見附錄四附表 4-1-C1.5】

五、消費行為

本小節主要針對各型態國家風景區的受訪遊客，本次到訪該型態國家風景區之前，透過網站訂購相關旅遊產品情形、網站訂購相關旅遊產品種類、在該型態國家風景區消費情形及消費合理性等四個因素，進行分析。

(一)、網站訂購相關旅遊產品情形

「島型國家風景區」受訪遊客到訪國家風景區之前，有透過網站購買旅遊產品(43.97%)的比例，高於其他型態國家風景區。

【詳見附錄四附表 4-1-D1】

(二)、網站訂購相關旅遊產品種類

針對有透過網路訂購相關旅遊產品的受訪遊客，進一步詢問訂購的相關旅遊產品為何。其中，「山型國家風景區」受訪遊客透過網路訂購旅館(含民宿)(83.70%)的比例，高於其他型態國家風景區；「島型國家風景區」受訪遊客透過網路訂購機票(77.08%)的比例，較其他國家風景區高；「海型國家風景區」受訪遊客透過網路訂購火車票(35.53%)的比例，較其他國家風景區高；而各型態國家風景區受訪遊客透過網路訂購套裝行程的比例，依序是「海型國家風景區」(24.41%)、「島型國家風景區」(23.77%)、「綜合型國家風景區」(19.53%)、

「山型國家風景區」(8.86%)。

【詳見附錄四附表 4-1-D1.1】

(三)、消費情形

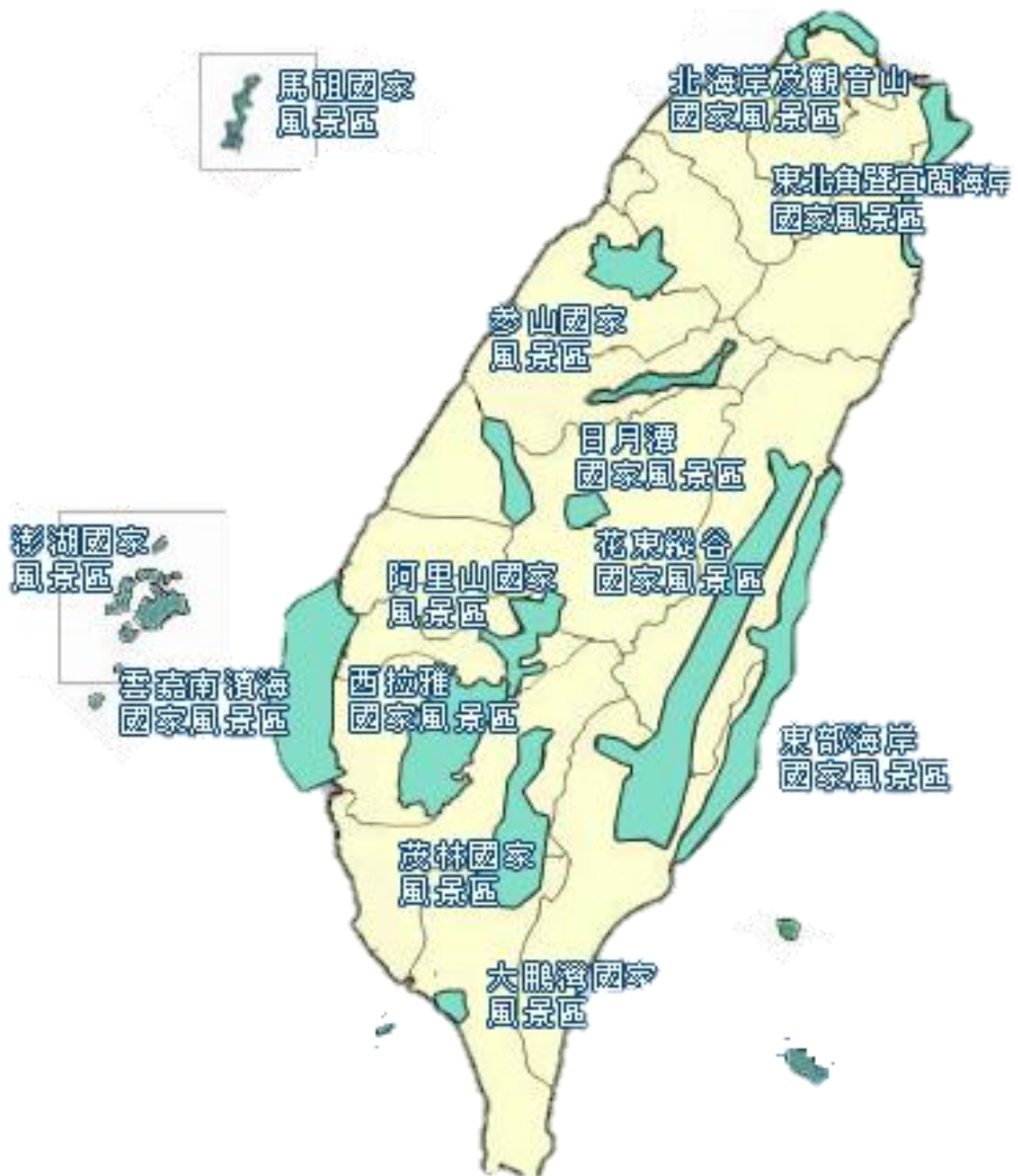
各型態國家風景區受訪遊客平均預計消費金額依序為，「島型國家風景區」(NT\$9,070)、「海型國家風景區」(NT\$2,339)、「綜合型國家風景區」(NT\$2,033)、「山型國家風景區」(NT\$1,988)。

(四)、消費合理性

各型態國家風景區受訪客認為國家風景區內各項花費合理(還好，可以接受)的比例，依序是「島型國家風景區」(80.08%)、「山型國家風景區」(72.73%)、「綜合型國家風景區」(70.35%)、「海型國家風景區」(67.15%)。

第伍章 各國家風景區調查結果分析

本章分別針對東北角暨宜蘭海岸、東部海岸、澎湖、大鵬灣、花東縱谷、馬祖、日月潭、參山、阿里山、茂林、北海岸及觀音山、雲嘉南濱海及西拉雅等 13 個國家風景區，各個國家風景區受訪遊客的調查結果進行分析。



第一節 東北角暨宜蘭海岸國家風景區



東北角暨宜蘭海岸國家風景區是臺灣東北角一帶具有特殊地質景觀與歷史的國家級風景特定區，北起新北市瑞芳區南雅里，南至蘇澳鎮內埤海灘南方岬角，西以臺2線省道往南接臺2戊及臺9省道為界，東至高潮線向海延伸200公尺範圍。包含的行政區涵蓋新北市及宜蘭縣102.5公里，轄區總面積為17,421公頃。本次東北角暨宜蘭海岸國家風景區，遊客意見調查據點包含，「外澳海濱遊憩區」、「福隆遊客服務中心」、「鼻頭角步道」等三個景點。

本節以東北角暨宜蘭海岸國家風景區的受訪遊客，其旅遊決策、遊憩行為、旅遊活動偏好與滿意度及消費行為等四個面向，進行調查結果分析。

一、旅遊決策

本小節主要針對東北角暨宜蘭海岸國家風景區的受訪遊客，其旅遊方式、旅遊資訊來源、到國家風景區主要利用的交通工具、在國家風景區內各景點旅遊利用的交通工具、選擇此景點旅遊的原因、旅遊同伴等六個因素，進行分析。

(一)、旅遊方式

有84.85%的受訪遊客表示，本次的旅遊方式是自行規劃行程的旅遊；其次，5.47%表示是參加機關、公司舉辦的旅遊；5.20%是參加其他團體舉辦的旅遊；參加旅行社套裝旅遊的比例為2.10%；此外，參加學校、班級舉辦的旅遊(1.64%)、參加宗教團體舉辦的旅遊(0.73%)等旅遊方式所占比例，均低於2.00%。

【詳見附錄四附表 4-6-A1】

(二)、旅遊資訊來源及上網查詢旅遊資訊的工具

1. 旅遊資訊來源

整體而言，受訪遊客取得旅遊資訊的管道，以透過親友、同事、同學(54.38%)獲得旅遊資訊占最多；其次為電腦網路(43.34%)；而電子媒體(17.24%)、觀光、遊憩政府單位(14.23%)、平面媒體(12.41%)等管道的比例也有一成以上；透過旅行社(6.30%)及旅遊展覽(1.28%)獲得旅遊資訊的比例不及一成；此外，有10.95%受訪遊客表示未曾索取相關旅遊資訊。

【詳見附錄四附表 4-6-A2】

2. 上網查詢旅遊資訊的工具⁷

在有透過電腦網路查詢旅遊資訊的316位受訪者中，使用的上網查詢工具以透過電腦(桌上型、筆記型電腦)(87.03%)的比例最多；其次為智慧型手機(iPhone...等)(34.49%)、平板電腦(iPad...等)(13.29%)、GPS(衛星導航/定位系統、全球定位系統)(4.43%)。

【詳見附錄四附表 4-6-A2.1】

(三)、到國家風景區主要利用的交通工具

有47.26%的受訪遊客表示，從出發地到東北角暨宜蘭海岸國家風景區最主要利用的交通工具是自小客車；其次為臺鐵(27.65%)、大型遊覽車(11.95%)；其他的交通工具所占的比例皆低於5.00%。

⁷上網查詢旅遊資訊的工具係101年6月起新增的調查題目，因此回答人數僅包括101年6-12月的受訪者。

統合受訪遊客主要及次要利用的交通工具，受訪遊客到國家風景區使用的交通工具，以自小客車(51.92%)的比例較高；其次為臺鐵(31.84%)、機車(13.59%)、大型遊覽車(11.95%)、旅遊專車(含觀光巴士、觀光列車)(5.84%)；其他的交通工具所占比例皆低於5.00%。

【詳見附錄四附表 4-6-A3.1 及 A3】

(四)、 在國家風景區內各景點旅遊利用的交通工具

有 32.12%受訪遊客表示，在東北角暨宜蘭海岸國家風景區內各景點旅遊，主要利用的交通工具為自小客車；其次為自行車、協力車(11.95%)、大型遊覽車(7.66%)、旅遊專車(5.38%)、機車(4.56%)、徒步(3.28%)及公、民營客運(3.01%)；其他的交通工具所占的比例皆低於 3.00%；此外，有 28.74%的受訪遊客沒有到訪東北角暨宜蘭海岸國家風景區內其他景點。

【詳見附錄四附表 4-6-A3.4】

(五)、 選擇此景點旅遊的原因

綜合選擇景點主要、次要及再次要原因，有 60.95%的受訪遊客表示，選擇此景點旅遊的原因是景觀優美；其次依序為品嚐當地美食(23.18%)、運動健身(21.08%)、親朋好友推薦(19.34%)、距離遠近、假期長短(16.06%)、順道而來(15.33%)、交通便利(14.42%)、行銷推廣活動或節慶表演節目(14.05%)、遊憩設施(11.77%)；其他選擇此景點旅遊原因的比例，皆低於 10.00%。

【詳見附錄四附表 4-6-A4】

(六)、 旅遊同伴

有 58.30%的受訪遊客，此次旅遊的同伴為家人；其次，有 43.07%是與朋友、同事同遊；有 6.20%受訪遊客的旅遊同伴為同學；而沒有旅遊同伴的比例占 8.30%。

年齡在 60 歲~69 歲(82.35%)、教育程度為國(初)中及以下(73.68%)、農林漁牧及體力工作者(80.00%)、已婚(81.79%)、個人每月平均所得 10 萬元及以上(72.34%)、居住在中部地區(71.77%)等特質的受訪遊客，與家人同遊的比例，高於其他類別的受訪遊客。

年齡在 20 歲~29 歲(56.85%)、服務工作人員(49.52%)或技術員/事務人員(49.37%)、未婚(56.34%)、個人平均月收入未滿 3 萬元(57.64%)等特質的受訪遊客，旅遊同伴為朋友、同事的比例，高於其他類別的受訪遊客。

【詳見附錄四附表 4-6-A5】

二、 遊憩行為

本小節主要針對東北角暨宜蘭海岸國家風景區的受訪遊客，在東北角暨宜蘭海岸國家風景區以外的景點遊玩情形、在國家風景區內的旅遊天數、國家風景區內的住宿方式、重遊意願及不願意重遊國家風景區的原因等五個因素，進行分析。

(一)、 到國家風景區以外的景點遊玩情形

有 57.48%的受訪遊客表示，只會在東北角暨宜蘭海岸國家風景區內的景點遊玩，而

有 42.52% 的受訪遊客表示，會去東北角暨宜蘭海岸國家風景區以外的景點遊玩。

【詳見附錄四附表 4-6-B2】

(二)、 在國家風景區內的旅遊天數

有 45.89% 的受訪遊客表示，在東北角暨宜蘭海岸國家風景區內旅遊的天數為半天(4 小時以下)；其次，停留 1 天不過夜的比例為 41.79%；有 10.31% 受訪遊客停留 2 天 1 夜；在東北角暨宜蘭海岸國家風景區內旅遊 3 天 2 夜的比例僅占 2.01%。

【詳見附錄四附表 4-6-B3】

(三)、 國家風景區內的住宿方式

針對 135 位表示在東北角暨宜蘭海岸國家風景區內，旅遊天數超過 1 天的受訪遊客，進一步追問在東北角暨宜蘭海岸國家風景區內住宿的方式。其中，有 48.15% 的受訪者住宿在民宿；其次，有 36.30% 是住在旅館；而露營(7.41%)、親友家(含自家)(7.41%)或招待所或活動中心(2.96%)等住宿方式的比例均不及 10.00%。

【詳見附錄四附表 4-6-B3.1】

(四)、 重遊意願

有 98.81% 的受訪遊客表示，以後願意再重遊東北角暨宜蘭海岸國家風景區內的景點；僅有 1.19% 受訪遊客表示以後不願意再重遊。

【詳見附錄四附表 4-6-B4】

(五)、 不願意重遊國家風景區的原因

針對 13 位⁸表示不願意再重遊東北角暨宜蘭海岸國家風景區內景點的受訪遊客，進一步追問不願意重遊的原因。其中，以遊憩設施差的比例最高(38.46%)；其次為缺乏特色(30.77%)、交通不便(30.77%)。

【詳見附錄四附表 4-6-B4.1】

三、 旅遊活動偏好與滿意度

本小節主要針對東北角暨宜蘭海岸國家風景區的受訪遊客，其旅遊活動偏好情形、對整體服務的滿意度評價、各項服務表現的滿意比例、到訪次數、距離上次到訪時間及與上次到訪經驗比較等六個因素，進行分析。

(一)、 旅遊活動偏好情形

有 91.79% 的受訪遊客表示，在東北角暨宜蘭海岸國家風景區內，喜歡從事的活動項目為自然賞景活動；其次，偏好運動型活動的比例為 87.41%；其他休閒活動偏好比例為 68.52%；偏好文化體驗活動的比例為 59.85%；偏好遊樂園活動的比例為 8.03%，相對較低。

女性(93.96%)、年齡為 50 歲~59 歲(98.08%)、工作別為農林漁牧及體力工作者(96.67%)、個人月收入在 5 萬元~未滿 10 萬元(96.26%)的受訪遊客，偏好自然賞景活動的比例，高於其他類別的受訪遊客。

⁸ 本題有效回答樣本數低於 30，樣本數過少，數據分析結果僅供參考。

【詳見附錄四附表 4-6-C1】

1. 自然賞景活動中喜歡的活動項目

針對喜歡東北角暨宜蘭海岸國家風景區內自然賞景活動的 1,006 位受訪遊客，進一步追問喜歡的自然賞景活動項目。其中，以觀賞海岸地質景觀、溼地生態、田園風光、溪流瀑布等(97.91%)的比例最高；其次為觀賞動、植物(41.85%)；喜歡觀賞日出、雪景、星象等自然景觀(7.16%)及環湖賞景活動的比例(1.19%)相對較低。

【詳見附錄四附表 4-6-C1.1】

2. 文化體驗活動中喜歡的活動項目

針對喜歡東北角暨宜蘭海岸國家風景區內文化體驗活動的 656 位受訪遊客，進一步追問喜歡的文化體驗活動項目。其中，以鐵道懷舊(50.15%)的比例最高，其次為參觀展覽(33.23%)、節慶活動及表演節目欣賞(24.39%)及觀賞文化古蹟(15.85%)、參觀漁村、聚落(14.18%)；其餘活動項目偏好比例均不及一成。

【詳見附錄四附表 4-6-C1.2】

3. 運動型活動中喜歡的活動項目

針對喜歡東北角暨宜蘭海岸國家風景區內運動型活動的 958 位受訪遊客，進一步追問喜歡的運動型活動項目。其中，以露營、登山、森林步道健行(含散步)(66.08%)的比例最高；其次為乘車(汽機車、協力車、自行車)兜風(47.18%)；游泳戲水、潛水、衝浪、滑水、水上摩托車(33.92%)偏好比有例也有三成四；其他活動項目的偏好比例，均在一成以下。

【詳見附錄四附表 4-6-C1.3】

4. 遊樂園活動中喜歡的活動項目

針對喜歡東北角暨宜蘭海岸國家風景區內遊樂園活動的 88 位受訪遊客，進一步追問喜歡的遊樂園活動項目。100.00%的受訪遊客表示喜歡一般遊樂活動。

【詳見附錄四附表 4-6-C1.4】

5. 其他休閒活動中喜歡的活動項目

針對喜歡東北角暨宜蘭海岸國家風景區內其他休閒活動的 751 位受訪遊客，進一步追問喜歡的其他休閒活動項目。其中，以品嚐當地美食、茗茶、喝咖啡(89.35%)比例最高，其次依序為泡溫泉、做 SPA(22.37%)、商圈徒步購物(16.25%)及觀光果(茶)園參觀活動(2.00%)。

【詳見附錄四附表 4-6-C1.5】

(二)、對整體服務的滿意度評價

有 50.64%的受訪遊客，對東北角暨宜蘭海岸國家風景區整體滿意度的評價為 80~89 分；其次為 90~100 分(29.38%)及 70~79 分(16.61%)。

整體而言，101 年整體服務的滿意度評價總平均分數為 82.52 分，與 100 年總平均分數(82.53 分)表現持平。

【詳見圖 5-1-1 及附錄四附表 4-6-C4】

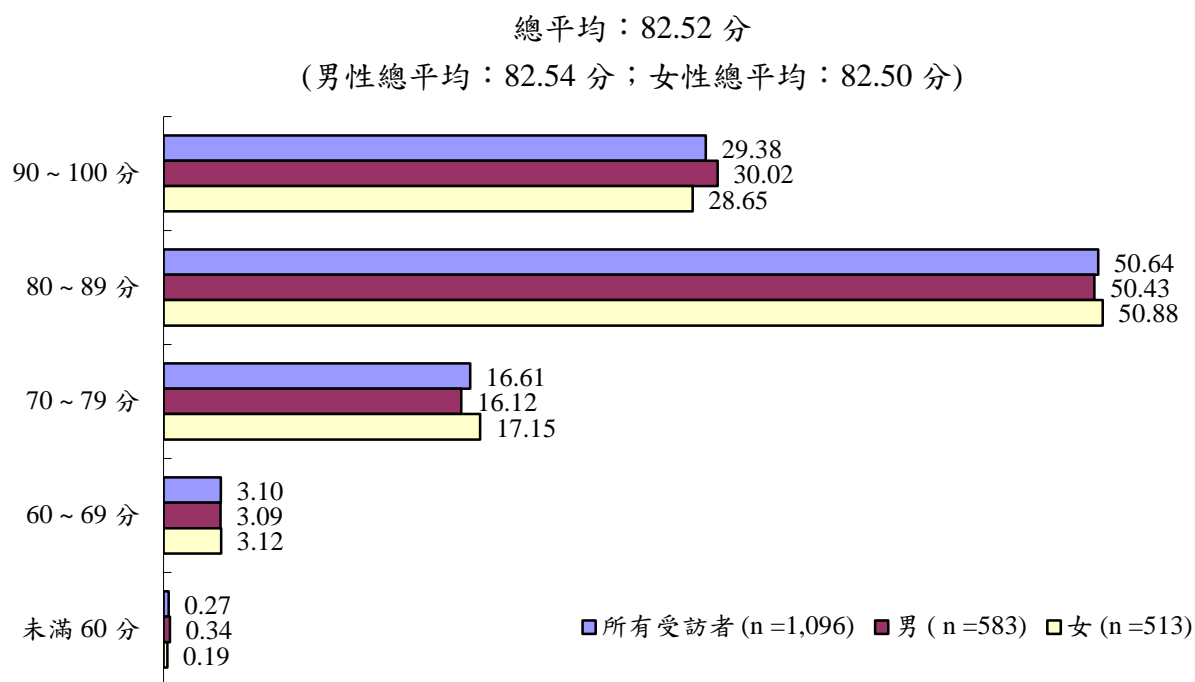


圖 5-1-1 東北角暨宜蘭海岸國家風景區整體服務滿意度之評價

註：總平均分數計算不包含回答不知道/拒答者。

(三)、 各項服務表現的滿意比例

詢問受訪遊客對東北角暨宜蘭海岸國家風景區所提供各項服務是否滿意時，扣除無此項目或無此經驗的受訪遊客，滿意比例(非常滿意及還算滿意)最高的項目是「服務人員之服務態度」(99.08%)；其次為「提供之旅遊資訊服務」(98.61%)、「景點內空間設計」(98.23%)、「景點內辦理的活動」(97.12%)、「景點內服務設施」(96.98%)、「環境美化綠化」(96.88%)、「環境整潔」(94.61%)、「引導指標或動線安排」(93.20%)及「廁所清潔程度」(88.15%)；相對而言，「停車位數量」的滿意比例為 78.10%，較其他服務項目低。

與 100 年相比，101 年「提供之旅遊資訊服務」滿意比例提升 2.06 個百分點；「廁所清潔程度」滿意比例下降 3.47 個百分點；「環境整潔」的滿意比降低 1.91 個百分點。

【詳見表 5-1-2 及附錄四附表 4-6-C2.1 ~4-6- C2.11】

表 5-1-1 東北角暨宜蘭海岸國家風景區各項服務滿意比例

項目	%					回答人數 合計%	回答人數
	非常 滿意	還算 滿意	不太 滿意	非常 不滿意	無此項目 無此經驗		
1.服務人員之服務態度	25.82	42.88	0.46	0.18	30.66	100.00	1,096
2.景點內服務設施	18.80	75.00	2.65	0.27	3.28	100.00	1,096
3.景點內空間設計	25.18	71.08	1.64	0.09	2.01	100.00	1,096
4.引導指標或動線安排	25.82	62.96	6.39	0.09	4.74	100.00	1,096
5.環境美化綠化	33.03	63.41	2.83	0.27	0.46	100.00	1,096
6.環境整潔	30.66	63.87	4.93	0.46	0.09	100.00	1,096
7.停車位數量	19.16	40.69	14.42	2.37	23.36	100.00	1,096
8.廁所清潔程度	17.79	50.73	8.30	0.91	22.26	100.00	1,096
9.提供之旅遊資訊服務	27.92	50.09	0.91	0.18	20.89	100.00	1,096
10.景點內辦理的活動	3.47	5.75	0.27	0.00	90.51	100.00	1,096
11.整體上	20.16	79.38	0.46	0.00	0.00	100.00	1,096

註：本表回答人數為原始回答人數

表 5-1-2 東北角暨宜蘭海岸國家風景區各項服務滿意比例(扣除無此項目或無此經驗者)

項目	%						回答人數 合計%	回答 人數	滿意比例		
	非常 滿意	還算 滿意	滿意 小計	不太 滿意	非常 不滿意	不滿意 小計			101 年 (%)	100 年 (%)	差異
1.服務人員之服務態度	37.24	61.84	99.08	0.66	0.26	0.92	100.00	760	99.08	99.30	-0.22
2.景點內服務設施	19.43	77.55	96.98	2.74	0.28	3.02	100.00	1,060	96.98	96.29	0.69
3.景點內空間設計	25.70	72.53	98.23	1.68	0.09	1.77	100.00	1,074	98.23	97.70	0.53
4.引導指標或動線安排	27.11	66.09	93.20	6.70	0.10	6.80	100.00	1,044	93.20	93.17	0.03
5.環境美化綠化	33.18	63.70	96.88	2.85	0.27	3.12	100.00	1,091	96.88	97.71	-0.83
6.環境整潔	30.68	63.93	94.61	4.93	0.46	5.39	100.00	1,095	94.61	96.52	-1.91*
7.停車位數量	25.00	53.10	78.10	18.80	3.10	21.90	100.00	840	78.10	80.47	-2.37
8.廁所清潔程度	22.89	65.26	88.15	10.68	1.17	11.85	100.00	852	88.15	91.62	-3.47*
9.提供之旅遊資訊服務	35.29	63.32	98.61	1.16	0.23	1.39	100.00	867	98.61	96.55	2.06*
10.景點內辦理的活動	36.54	60.58	97.12	2.88	0.00	2.88	100.00	104	97.12	91.72	5.40
11.整體上	20.16	79.38	99.54	0.46	0.00	0.46	100.00	1,096	99.54	99.40	0.14

註：1.表中非常滿意、還算滿意、不太滿意、非常不滿意之百分比均為扣除無此項目或無此經驗者，重新計算而得。

2.滿意比例=非常滿意+還算滿意；滿意小計=非常滿意+還算滿意；不滿意小計=不太滿意+非常不滿意。

3.本表回答人數為原始回答人數。

4.*表示 101 年與 100 年的滿意比例檢定結果為顯著差異。

進一步透過優弱勢分析則發現，10 個服務項目中屬於主要優勢指標的有景點內服務設施、引導指標或動線安排、環境整潔 3 項；屬於主要弱勢指標的有廁所清潔程度 1 項。

【詳見圖 5-1-2】

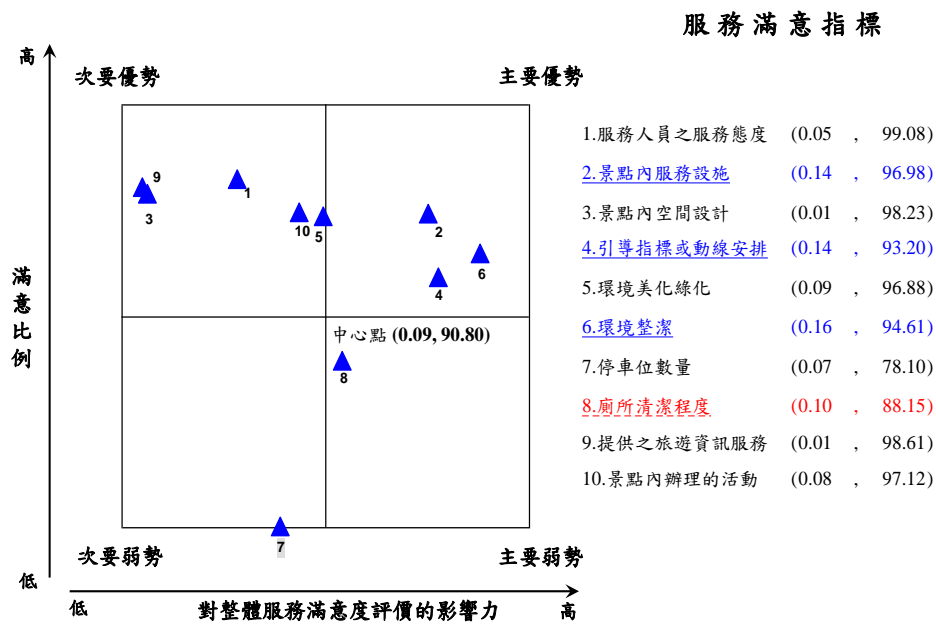


圖 5-1-2 東北角暨宜蘭海岸國家風景區各項服務滿意比例之優弱勢分析

註：1.各指標右方括號內第一個數值表示該指標對整體服務滿意度評價的影響力；括號內第二個數值表示該指標的滿意比例。

2.實線底線表示主要優勢指標；虛線底線表示主要弱勢指標。

3.第一象限代表主要優勢指標，應持續保持優勢性。第二象限代表次要優勢指標，須長期保持高度關注。第三象限代表次要弱勢指標，應保持長期的高度警覺心。第四象限代表主要弱勢指標，需立即改善。

(四)、 到訪次數

有 38.96%受訪遊客表示，這是第 1 次到訪東北角暨宜蘭海岸國家風景區；其次，有 25.09%是第 5 次以上到訪；20.16%是第 2 次到訪，11.04%是第 3 次到訪；4.74%是第 4 次到訪。

【詳見附錄四附表 4-6-C3】

(五)、 距離上次到訪時間

針對東北角暨宜蘭海岸國家風景區到訪次數超過 1 次以上的 669 位受訪遊客，進一步詢問距離上次到訪時間間隔為多久。其中，有 41.41%受訪遊客表示，上次到訪的時間為半年以內；其次為半年~1 年以內(21.08%)、1~2 年以內(17.94%)及 3 年以上(13.30%)；而距離上次到訪時間為 2~3 年以內的比例為 6.28%。

【詳見附錄四附表 4-6-C3.1】

(六)、 與上次到訪經驗比較

針對東北角暨宜蘭海岸國家風景區到訪次數超過 1 次以上的 669 位受訪遊客，追問與上次到訪經驗相較，東北角暨宜蘭海岸國家風景區整體服務品質的感受。其中，有 62.03%的受訪遊客表示，整體服務品質與上次到訪經驗差不多；其次，認為稍有改善的占 14.20%；有 12.11%認為改善很多。

【詳見附錄四附表 4-6-C3.2】

四、消費行為

本小節主要針對東北角暨宜蘭海岸國家風景區的受訪遊客，本次到訪國家風景區之前，透過網站訂購相關旅遊產品情形、網站訂購相關旅遊產品種類、在國家風景區消費情形及消費合理性等四個因素，進行分析。

(一)、 網站訂購相關旅遊產品情形

有 9.67%的受訪遊客表示，本次到訪東北角暨宜蘭海岸國家風景區之前，有透過網路訂購相關旅遊產品；沒有透過網路訂購相關的旅遊產品的受訪遊客占 90.33%。

【詳見附錄四附表 4-6-D1】

(二)、 網站訂購相關旅遊產品種類

針對有透過網路訂購相關旅遊產品的 106 位受訪遊客，進一步詢問訂購的相關旅遊產品為何。其中，透過網路訂購旅館(含民宿)(65.09%)的比例最高；其次為火車票(31.13%)；9.43%是訂購套裝行程；透過網路訂購機票的比例 2.83%相對較低。

【詳見附錄四附表 4-6-D1.1】

(三)、 消費情形

在東北角暨宜蘭海岸國家風景區內平均每位受訪遊客的預計消費金額為 NT\$1,148；而東北角暨宜蘭海岸國家風景區內受訪旅客平均旅遊天數為 0.91 天，因此平均每日消費金額為 NT\$1,262。

【詳見附錄四附表 4-6-D2】

(四)、 消費合理性

有 68.34%的受訪遊客表示，在東北角暨宜蘭海岸國家風景區內的各項花費合理(還好，可以接受)；有 4.74%的受訪遊客認為東北角暨宜蘭海岸國家風景區內的各項花費較貴(貴(2.92%)、很貴(1.82%))；有 13.13%的受訪遊客覺得便宜(便宜(8.39%)、很便宜(4.74%))；另有 13.78%的受訪遊客表示，在東北角暨宜蘭海岸國家風景區內沒有任何花費。

【詳見附錄四附表 4-6-D3】

第二節 東部海岸國家風景區



東部海岸國家風景區位於花蓮、臺東縣的濱海部分，東至海平面 20 公尺等深線，西達臺 11 線公路目視所及第一條山稜線，綿亙於海岸山脈東側以及太平洋之間；南北沿臺 11 線公路，北起花蓮溪口，南迄小野柳風景特定區，擁有長達 168 公里的海岸線。此外，還包括秀姑巒溪瑞穗以下泛舟河段，以及孤懸外海的綠島。總面積為 41,483 公頃，其中陸域面積 25,799 公頃，海域面積 15,684 公頃。在地形上、生態上、景觀上有其得天獨厚之處，可享受賞景、泛舟、賞鯨、潛水之樂，加上豐富的原住民、史前文化，共同交織出東部海岸的迷人風華。本次東部海岸國家風景區，遊客意見調查據點包含，「遠雄海洋公園」、「綠島」、「小野柳」、「三仙臺」等四個景點進行遊客調查。

本節以東部海岸國家風景區的受訪遊客，其旅遊決策、遊憩行為、旅遊活動偏好與滿意度及消費行為等四個面向，進行調查結果分析。

一、旅遊決策

本小節主要針對東部海岸國家風景區的受訪遊客，其旅遊方式、旅遊資訊來源、到國家風景區主要利用的交通工具、國家風景區內各景點旅遊利用的交通工具、選擇此景點旅遊的原因及旅遊同伴等六個因素，進行分析。

(一)、旅遊方式

有 75.80% 的受訪遊客表示，本次的旅遊方式是自行規劃行程的旅遊；其次依序為參加旅行社套裝旅遊(10.59%)、參加機關、公司舉辦的旅遊(6.89%)、參加其他團體舉辦的旅遊(4.03%)；此外，參加學校、班級舉辦的旅遊(1.68%)或參加宗教團體舉辦的旅遊(1.01%)等旅遊方式所占比例，均低於 2.00%。

【詳見附錄四附表 4-7-A1】

(二)、旅遊資訊來源及上網查詢旅遊資訊的工具

1. 旅遊資訊來源

整體而言，受訪遊客取得旅遊資訊的管道，以透過電腦網路(37.65%)獲得相關旅遊資訊最多；其次為親友、同事、同學(28.91%)、旅行社(14.29%)等管道；透過觀光、遊憩政府單位獲得相關旅遊資訊(9.58%)、電子媒體(7.06%)、平面媒體(5.71%)及旅遊展覽(2.52%)獲得旅遊資訊的比例不及一成；而未曾索取相關旅遊資訊的受訪遊客占 18.49%。

年齡在 20 歲~29 歲(52.81%)、教育程度在大專及以上(43.59%)、學生(52.27%)、未婚(44.49%)、個人每月收入為 3 萬元~未滿 5 萬元(46.41%)、居住在中部地區(49.55%)等特質的受訪遊客，透過「電腦網路」取得旅遊資訊管道的比例，高於其他類別的受訪遊客。

【詳見附錄四附表 4-7-A2】

2. 上網查詢旅遊資訊的工具⁹

在有透過電腦網路查詢旅遊資訊的 149 位受訪者中，使用的上網查詢工具以透過電腦(桌上型、筆記型電腦)(93.29%)的比例最多；其次為智慧型手機(iPhone...等)(28.19%)；而透過平板電腦(iPad...等)(8.72%)或 GPS(衛星導航/定位系統、全球定位系統)(4.70%)上網查詢的比例不及 10.00%。

【詳見附錄四附表 4-7-A2.1】

⁹上網查詢旅遊資訊的工具係101年6月起新增的調查題目，因此回答人數僅包括101年6-12月的受訪者。

(三)、 到國家風景區主要利用的交通工具

有 40.00%的受訪遊客表示，從出發地到東部海岸國家風景區最主要利用的交通工具為自小客車；其次為臺鐵(27.56%)、大型遊覽車(14.96%)、飛機(7.90%)、機車(4.20%)；其他的交通工具所占的比例皆低於 3.00%。

統合受訪遊客主要及次要利用的交通工具，受訪遊客到東部海岸國家風景區使用的交通工具，以自小客車(41.51%)的比例較高；其次為臺鐵(31.26%)、大型遊覽車(23.36%)、機車(18.82%)、船舶(15.80%)、飛機(8.24%)；其他的交通工具所占比例皆低於 8.00%。

【詳見附錄四附表 4-7-A3.1 及 A3】

(四)、 在國家風景區內各景點旅遊利用的交通工具

有 33.78%的受訪遊客表示，在東部海岸國家風景區內各景點旅遊主要利用的交通工具為自小客車；其次為機車(19.16%)及大型遊覽車(17.14%)；其他的交通工具所占的比例皆低於 6.00%；此外，有 17.98%的受訪遊客沒有到訪國家風景區其他景點。

【詳見附錄四附表 4-7-A3.4】

(五)、 選擇此景點旅遊的原因

綜合選擇景點主要、次要及再次要原因，有 81.01%的受訪遊客表示，選擇此景點旅遊的原因是景觀優美；其次為親朋好友推薦(28.74%)、距離遠近、假期長短(28.07%)、品嚐當地美食(17.48%)學校、公司或參加的團體安排(15.97%)、遊憩設施(13.78%)、順道而來(12.94%)、行銷推廣活動或節慶表演節目(10.92%)、交通便利(9.41%)、運動健身(8.74%)及文化巡禮(6.89%)；其他原因所占的比例皆低於 2.00%。

【詳見附錄四附表 4-7-A4】

(六)、 旅遊同伴

有 55.80%的受訪遊客，其旅遊同伴為朋友、同事；其次是家人 (54.45%)；11.43%的旅遊同伴為同學；而沒有旅遊同伴的比例僅占 1.68%。

未婚(67.35%)、居住國外地區(73.58%)、中國大陸籍(76.32%)等特質的受訪遊客，旅遊同伴為「朋友、同事」的比例，高於其他類別的受訪遊客。

60 歲~69 歲(83.67%)、教育程度為國(初)中及以下(75.81%)、家管／退休／無業(79.13%)、已婚 (76.00%)、本國籍(56.58%)等特質的受訪遊客，與「家人」同遊的比例，高於其他類別的受訪遊客。

【詳見附錄四附表 4-7-A5】

二、 遊憩行為

本小節主要針對東部海岸國家風景區的受訪遊客，在東部海岸國家風景區以外的景點之遊玩情形、在國家風景區內的旅遊天數、國家風景區內的住宿方式、重遊意願及不願意重遊國家風景區的原因等五個因素，進行分析。

(一)、 國家風景區以外的景點之遊玩情形

有 45.21% 的受訪遊客表示，只會在東部海岸國家風景區內的景點遊玩；而有 54.79% 的受訪遊客表示，會去東部海岸國家風景區以外的景點遊玩。調查遊憩景點為綠島(60.19%) 的受訪遊客，只會在東部海岸國家風景區內的景點遊玩的比例，高於遠雄海洋公園(44.85%)、小野柳(47.12%)、三仙台(37.16%)。

【詳見附錄四附表 4-7-B2】

(二)、 在國家風景區內的旅遊天數

有 27.56% 的受訪遊客表示，在東部海岸國家風景區內旅遊的天數為 2 天 1 夜；其次為 3 天 2 夜(26.55%)、半天(4 小時以下)(24.37%)；1 天(4 小時以上)，不過夜(15.46%)也有一成五；而待 4 天 3 夜的受訪旅客比例為 3.70%；待 5 天以上的受訪遊客比例為 2.35%。

【詳見附錄四附表 4-7-B3】

(三)、 國家風景區內的住宿方式

針對 358 位表示在東部海岸國家風景區內，旅遊天數超過 1 天的受訪遊客，進一步追問在東部海岸國家風景區內住宿的方式。其中，以住宿在旅館(54.19%)的比例最高；其次為民宿(44.97%)；而其他住宿的方式比例皆低於 5.00%。

【詳見附錄四附表 4-7-B3.1】

(四)、 重遊意願

有 91.43% 的受訪遊客表示，以後願意再重遊東部海岸國家風景區內的景點；有 8.57% 受訪遊客表示，以後不願意再重遊東部海岸國家風景區。

【詳見附錄四附表 4-7-B4】

(五)、 不願意重遊國家風景區的原因

針對 51 位不願意再重遊東部海岸國家風景區內景點的受訪遊客，進一步追問不願意重遊的原因。其中，以缺乏特色(41.18%)的比例最高；其次為交通不便(35.29%)、遊憩設施差(21.57%)及花費太高(17.65%)。

【詳見附錄四附表 4-7-B4.1】

三、 旅遊活動偏好與滿意度

本小節主要針對東部海岸國家風景區的受訪遊客，其旅遊活動偏好情形、對整體服務的滿意度評價、各項服務的滿意比例、到訪次數、距離上次到訪時間及與上次到訪經驗比較等六個因素，進行分析。

(一)、 旅遊活動偏好情形

有 91.43% 的受訪遊客表示，在東部海岸國家風景區內，喜歡從事的活動項目為自然賞景活動，其次為其他休閒活動(68.91%)、文化體驗活動(60.34%)、運動型活動(58.15%)及遊樂園活動(10.92%)。

【詳見附錄四附表 4-7-C1】

1. 自然賞景活動中喜歡的活動項目

針對喜歡東部海岸國家風景區內自然賞景活動的 543 位受訪遊客，進一步追問喜歡的

自然賞景活動項目。其中，以喜歡觀賞海岸地質景觀、溼地生態、田園風光、溪流瀑布等(90.06%)的比例最高；其次為觀賞動、植物(如賞鳥、賞鯨豚、賞螢、賞花等)(25.97%)及觀賞日出、雪景、星象等自然景觀(13.08%)。【詳見附錄四附表 4-7-C1.1】

2. 文化體驗活動中喜歡的活動項目

針對喜歡東部海岸國家風景區內文化體驗活動的 357 位受訪遊客，進一步追問喜歡的文化體驗活動項目。其中，以原住民文化體驗(59.38%)的比例最高，其次為觀賞文化古蹟(25.21%)、參觀漁村、聚落(24.93%)、節慶活動及表演節目欣賞(17.65%)及參觀展覽(如博覽會、美食展、旅展等)(12.32%)，其餘活動項目偏好比例均不及一成。

年齡為 60 歲~69 歲(70.59%)或 50 歲~59 歲(70.21%)、國(初)中及以下教育程度(85.29%)、已婚(66.19%)、居住在國外地區(84.21%)的受訪遊客，偏好原住民文化體驗的比例，高於其他類別的受訪遊客。

【詳見附錄四附表 4-7-C1.2】

3. 運動型活動中喜歡的活動項目

針對喜歡東部海岸國家風景區內運動型活動的 346 位受訪遊客，進一步追問喜歡的運動型活動項目。其中，以乘車(汽機車、協力車、自行車)兜風(70.81%)、露營、登山、森林步道健行(含散步)(52.60%)的比例最高；其次為游泳戲水、潛水、衝浪、滑水、水上摩托車(25.72%)及泛舟、划船(6.94%)、釣魚(5.78%)、乘坐遊艇、渡輪(5.49%)，其餘活動項目偏好比例均不及 5.00%。

【詳見附錄四附表 4-7-C1.3】

4. 遊樂園活動中喜歡的活動項目

針對喜歡東部海岸國家風景區內遊樂園活動的 65 位受訪遊客，進一步追問喜歡的遊樂園活動項目，87.69%表示偏好機械遊樂活動。

【詳見附錄四附表 4-7-C1.4】

5. 其他休閒活動中喜歡的活動項目

針對喜歡東部海岸國家風景區內其他休閒活動的 410 位受訪遊客，進一步追問喜歡的其他休閒活動項目。其中，以品嚐當地美食、茗茶、喝咖啡(91.95%)、泡溫泉、做 SPA(59.51%)的比例較高，其餘活動項目偏好比例均不及一成。

【詳見附錄四附表 4-7-C1.5】

(二)、對整體服務的滿意度評價

有 49.24%的受訪遊客，對東部海岸國家風景區整體滿意度的評價為 80~89 分；其次為 90~100 分(31.93%)及 70~79 分(12.27%)。

整體而言，101 年總平均分數為 82.46 分，較 100 年總平均分數(84.59 分)，降低 2.13 分。

【詳見圖 5-2-1 及附錄四附表 4-7-C4】

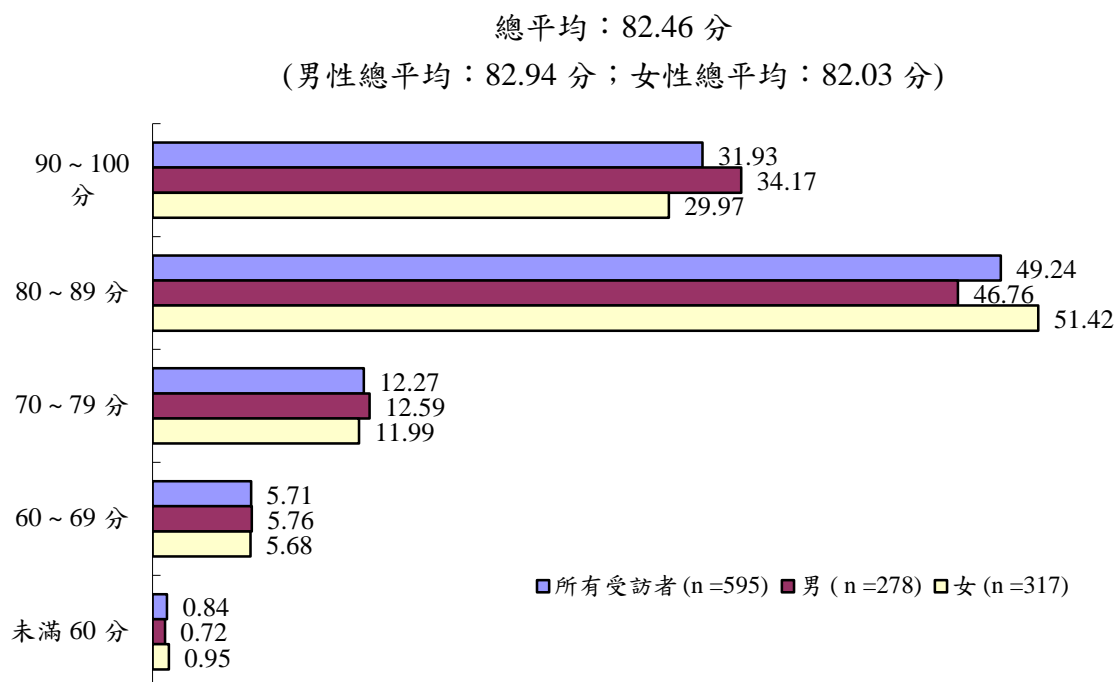


圖 5-2-1 東部海岸國家風景區整體服務滿意度之評價

註：總平均分數計算不包含回答不知道/拒答者。

(三)、各項服務的滿意比例

受訪遊客對東部海岸國家風景區所提供各項服務滿意比例，扣除無此項目或無此經驗的受訪遊客。滿意比例(非常滿意及還算滿意)最高的是「服務人員之服務態度」(99.08%)；其次依序為「提供之旅遊資訊服務」(97.16%)、「景點內空間設計」(96.75%)、「景點內服務設施」(96.24%)、「環境美化綠化」(96.12%)、「景點內辦理的活動」(95.46%)、「引導指標或動線安排」(93.50%)、「環境整潔」(92.88%)、「廁所清潔程度」(92.67%)及「停車位數量」(91.02%)。

與 100 年相比，101 年「停車位數量」的滿意比例下降 7.16 個百分點；「環境整潔」的滿意比例下降 5.83 個百分點；「景點內辦理的活動」的滿意比例下降 3.95 個百分點；「引導指標或動線安排」的滿意比例下降 3.91 個百分點；「廁所清潔程度」的滿意比例下降 3.72 個百分點；「景點內服務設施」的滿意比例下降 2.32 個百分點；「環境美化綠化」的滿意比例下降 2.31 個百分點；「景點內空間設計」的滿意比例下降 2.24 個百分點。

【詳見表 5-2-2 及附錄四附表 4-7-C2.1 ~ 4-7-C2.11】

表 5-2-1 東部海岸國家風景區各項服務滿意比例

項目	%					回答人數 合計%	回答人數
	非常 滿意	還算 滿意	不太 滿意	非常 不滿意	無此項目 無此經驗		
1.服務人員之服務態度	32.44	57.31	0.84	0.00	9.41	100.00	595
2.景點內服務設施	17.82	76.81	3.70	0.00	1.68	100.00	595
3.景點內空間設計	19.16	76.13	3.03	0.17	1.51	100.00	595
4.引導指標或動線安排	18.66	73.11	6.05	0.34	1.85	100.00	595
5.環境美化綠化	27.73	68.07	3.87	0.00	0.34	100.00	595
6.環境整潔	24.03	68.07	6.89	0.17	0.84	100.00	595
7.停車位數量	22.52	49.08	7.06	0.00	21.34	100.00	595
8.廁所清潔程度	21.34	57.31	6.22	0.00	15.13	100.00	595
9.提供之旅遊資訊服務	17.48	40.00	1.18	0.50	40.84	100.00	595
10.景點內辦理的活動	7.23	24.54	1.34	0.17	66.72	100.00	595
11.整體上	17.31	81.34	1.18	0.17	0.00	100.00	595

註：本表回答人數為原始回答人數

表 5-2-2 東部海岸國家風景區各項服務滿意比例(扣除無此項目或無此經驗者)

項目	%						回答人數 合計%	回答 人數	滿意比例		
	非常 滿意	還算 滿意	滿意 小計	不太 滿意	非常 不滿意	不滿意 小計			101 年 (%)	100 年 (%)	差異
1.服務人員之服務態度	35.81	63.27	99.08	0.92	0.00	0.92	100.00	539	99.08	98.52	0.56
2.景點內服務設施	18.12	78.12	96.24	3.76	0.00	3.76	100.00	585	96.24	98.56	-2.32*
3.景點內空間設計	19.45	77.30	96.75	3.08	0.17	3.25	100.00	586	96.75	98.99	-2.24*
4.引導指標或動線安排	19.01	74.49	93.50	6.16	0.34	6.50	100.00	584	93.50	97.41	-3.91*
5.環境美化綠化	27.82	68.30	96.12	3.88	0.00	3.88	100.00	593	96.12	98.43	-2.31*
6.環境整潔	24.24	68.64	92.88	6.95	0.17	7.12	100.00	590	92.88	98.71	-5.83*
7.停車位數量	28.63	62.39	91.02	8.98	0.00	8.98	100.00	468	91.02	98.18	-7.16*
8.廁所清潔程度	25.15	67.52	92.67	7.33	0.00	7.33	100.00	505	92.67	96.39	-3.72*
9.提供之旅遊資訊服務	29.55	67.61	97.16	1.99	0.85	2.84	100.00	352	97.16	98.57	-1.41
10.景點內辦理的活動	21.72	73.74	95.46	4.03	0.51	4.54	100.00	198	95.46	99.41	-3.95*
11.整體上	17.31	81.34	98.65	1.18	0.17	1.35	100.00	595	98.65	99.43	-0.78

註：1.表中非常滿意、還算滿意、不太滿意、非常不滿意之百分比均為扣除無此項目或無此經驗者，重新計算而得。

2.滿意比例=非常滿意+還算滿意；滿意小計=非常滿意+還算滿意；不滿意小計=不太滿意+非常不滿意。

3.本表回答人數為原始回答人數。

4.*表示 101 年與 100 年的滿意比例檢定結果為顯著差異。

東部海岸國家風景區受訪國際觀光客對整體服務的滿意比例為 98.41%，而各項服務的滿意比例(扣除無此項目或無此經驗)，「服務人員之服務態度」、「景點內辦理的活動」、「環境整潔」等三項達到 100.00%；其次是「環境美化綠化」(98.41%)、「引導指標或動線安排」(98.31%)、「景點內服務設施」(98.31%)、「提供之旅遊資訊服務」(97.50%)、「景點內空間設計」(96.61%)、「廁所清潔程度」(91.07%)；而及「停車位數量」(84.85%)的滿意比例相對較低。

表 5-2-3 東部海岸國家風景區國際觀光客各項服務滿意比例(扣除無此項目或無此經驗)

項目	%						回答 人數 合計%	回答 人數
	非常 滿意	還算 滿意	滿意 小計	不太 滿意	非常 不滿意	不滿意 小計		
1.服務人員之服務態度	50.00	50.00	100.00	0.00	0.00	0.00	100.00	60
2.景點內服務設施	28.81	69.50	98.31	1.69	0.00	1.69	100.00	59
3.景點內空間設計	20.34	76.27	96.61	3.39	0.00	3.39	100.00	59
4.引導指標或動線安排	27.12	71.19	98.31	1.69	0.00	1.69	100.00	59
5.環境美化綠化	42.86	55.55	98.41	1.59	0.00	1.59	100.00	63
6.環境整潔	37.70	62.30	100.00	0.00	0.00	0.00	100.00	61
7.停車位數量 ¹⁰	42.42	42.43	84.85	15.15	0.00	15.15	100.00	33
8.廁所清潔程度	32.14	58.93	91.07	8.93	0.00	8.93	100.00	56
9.提供之旅遊資訊服務 ¹¹	47.50	50.00	97.50	0.00	2.50	2.50	100.00	40
10.景點內辦理的活動 ¹²	12.00	88.00	100.00	0.00	0.00	0.00	100.00	25
11.整體上	25.40	73.01	98.41	1.59	0.00	1.59	100.00	63

進一步透過優弱勢分析則發現，10 個服務項目中屬於主要優勢指標的有服務人員之服務態度、景點內空間設計、提供之旅遊資訊服務等 3 項。

【詳見圖 5-2-2】

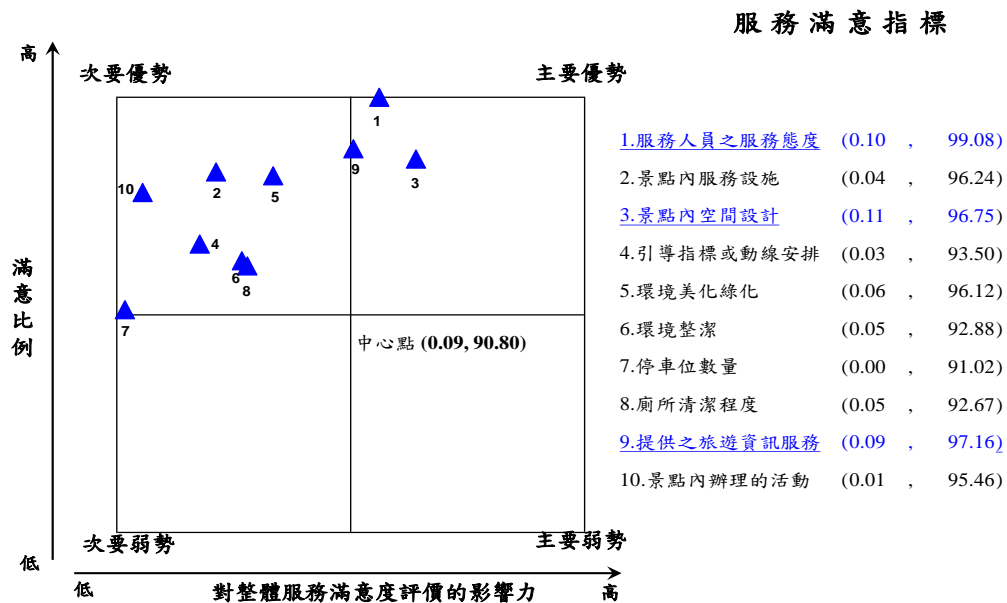


圖 5-2-2 東部海岸國家風景區各項服務滿意比例之優弱勢分析

註：1.各指標右方括號內第一個數值表示該指標對整體服務滿意度評價的影響力；括號內第二個數值表示該指標的滿意比例。

2.實線底線表示主要優勢指標；虛線底線表示主要弱勢指標。

3.第一象限代表主要優勢指標，應持續保持優勢性。第二象限代表次要優勢指標，須長期保持高度關注。第三象限代表次要弱勢指標，應保持長期的高度警覺心。第四象限代表主要弱勢指標，需立即改善。

¹⁰ 本題有效回答樣本數低於30，樣本數過少，數據分析結果僅供參考。

¹¹ 本題有效回答樣本數低於30，樣本數過少，數據分析結果僅供參考。

¹² 本題有效回答樣本數低於30，樣本數過少，數據分析結果僅供參考。

(四)、 到訪次數

有 46.55%的受訪遊客表示，是第 1 次到訪東部海岸國家風景區；其次為第 5 次以上到訪(22.18%)、第 2 次到訪(16.30%)、第 3 次到訪(10.76%)及第 4 次到訪(4.20%)。

【詳見附錄四附表 4-7-C3】

(五)、 距離上次到訪時間

針對東部海岸國家風景區到訪次數超過 1 次以上的 318 位受訪遊客，進一步詢問距離上次到訪時間間隔為多久。其中，有 31.45%受訪遊客表示上次到訪的時間為 3 年以上；有 27.99%受訪遊客是半年以內到訪；再其次依序為半年~1 年以內(17.61%)、1~2 年以內(15.72%)及 2~3 年以內(7.23%)。

【詳見附錄四附表 4-7-C3.1】

(六)、 與上次到訪經驗比較

針對東部海岸國家風景區到訪次數超過 1 次以上的 318 位受訪遊客，追問與上次到訪經驗相較，東部海岸國家風景區整體服務品質是否有提升。其中，有 44.97%的受訪遊客，表示整體服務品質與上次到訪經驗差不多；其次為改善很多(36.16%)、稍有改善(14.15%)。

【詳見附錄四附表 4-7-C3.2】

四、 消費行為

本小節主要針對東部海岸國家風景區的受訪遊客，本次到訪國家風景區之前，透過網站訂購相關旅遊產品情形、網站訂購相關旅遊產品種類、在國家風景區消費情形及消費合理性等四個因素，進行分析。

(一)、 網站訂購相關旅遊產品情形

有 36.97%的受訪遊客表示有透過網路訂購相關旅遊產品；而有 63.03%的受訪遊客表示，沒有透過網路訂購相關的旅遊產品。

【詳見附錄四附表 4-7-D1】

(二)、 網站訂購相關旅遊產品種類

針對有透過網路訂購相關旅遊產品的 220 位受訪遊客，進一步詢問訂購的相關旅遊產品為何。其中，有 66.36%的受訪遊客表示，透過網路訂購的相關旅遊產品為旅館(含民宿)；其次為火車票(41.82%)、套裝行程(23.18%)、船票(11.36%)、機票(10.45%)。

【詳見附錄四附表 4-7-D1.1】

(三)、 消費情形

整體而言，在東部海岸國家風景區內平均每位受訪遊客的預計消費金額為 NT\$4,551；而在東部海岸國家風景區內受訪旅客平均旅遊天數為 1.89 天，因此平均每日消費金額為 NT\$2,408。

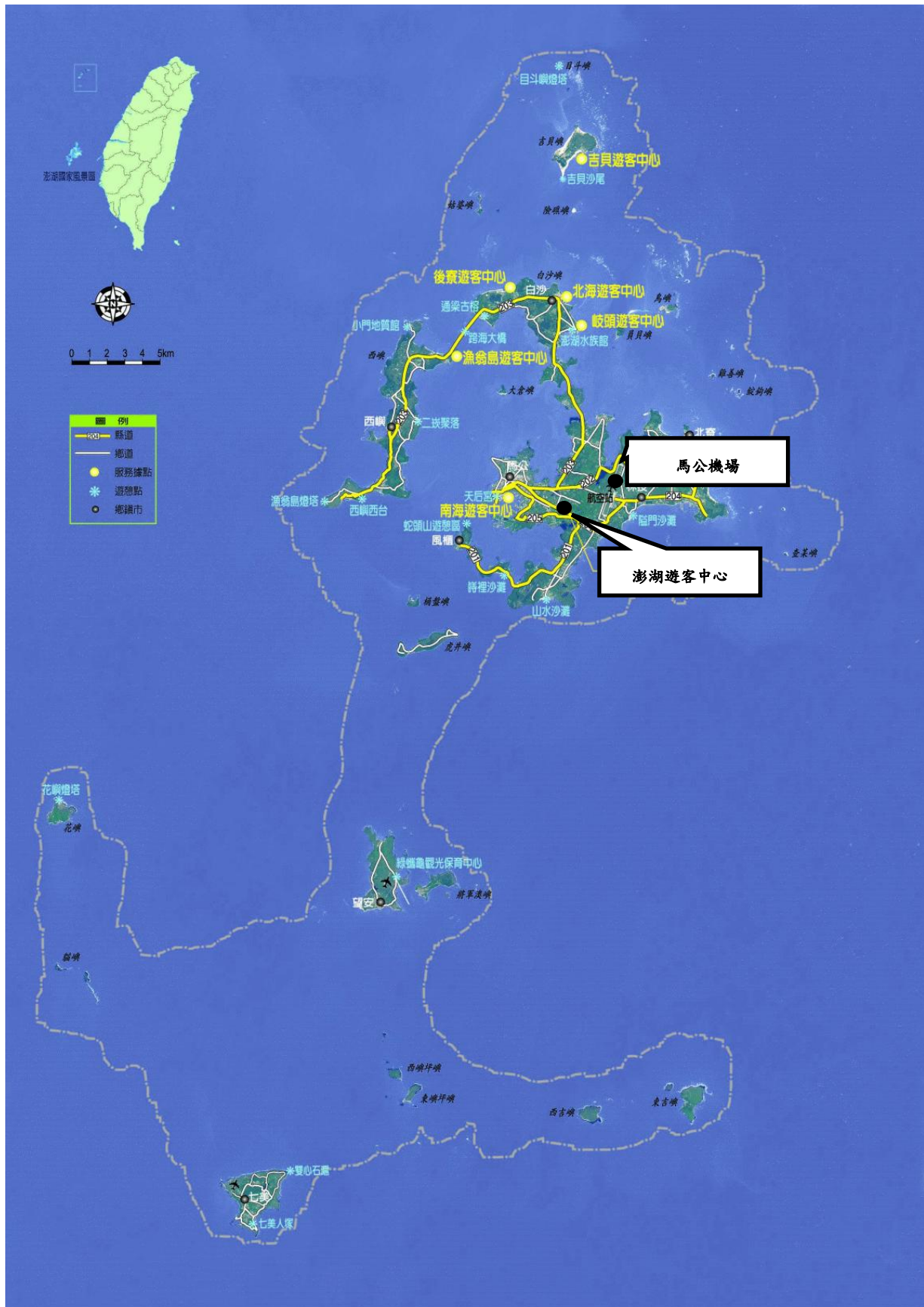
【詳見附錄四附表 4-7-D2】

(四)、消費合理性

有 53.78%的受訪遊客表示，東部海岸國家風景區內的各項花費合理(還好，可以接受)；有 29.75%的受訪遊客表示，東部海岸國家風景區內的各項花費較貴(貴(21.01%)、很貴(8.74%))；有 2.85%的受訪遊客覺得便宜(便宜(2.35%)、很便宜(0.50%))；而有 13.61%的受訪遊客表示，在東部海岸國家風景區內沒有任何花費。

【詳見附錄四附表 4-7-D3】

第三節 澎湖國家風景區



澎湖群島，位於臺灣海峽上，總面積約為 128 平方公里，行政區劃為澎湖縣，澎湖群島多漁港，夜間萬點漁火流動，忽明忽滅，與水中映射之星斗互相輝映，「澎湖漁火」因而曾被臺灣省政府選為臺灣八景之一。1991 年，交通部觀光局設立「澎湖風景特定區管理籌備處」。1995 年，正式成立澎湖國家風景區，目標和宗旨為建設澎湖成為「國際級海上觀光休閒度假中心」。本次澎湖國家風景區，遊客意見調查據點包含，「澎湖遊客中心」、「馬公機場」等二個景點。

本節以澎湖國家風景區的受訪遊客，其旅遊決策、遊憩行為、旅遊活動偏好與滿意度及消費行為等四個面向，進行調查結果分析。

一、旅遊決策

本小節主要針對澎湖國家風景區的受訪遊客，其旅遊方式、旅遊資訊來源、到國家風景區主要利用的交通工具、在國家風景區內各景點旅遊利用的交通工具、選擇此景點旅遊的原因及旅遊同伴等六個因素，進行分析。

(一)、旅遊方式

有 65.98% 的受訪遊客表示，本次的旅遊方式是自行規劃行程的旅遊；其次，23.97% 是參加旅行社套裝旅遊；此外，參加機關、公司舉辦的旅遊(6.70%)、參加其他團體舉辦的旅遊(2.32%)、參加學校、班級舉辦的旅遊(1.03%)、等旅遊方式所占比例，均低於 7.00%。

【詳見附錄四附表 4-8-A1】

(二)、旅遊資訊來源及上網查詢旅遊資訊的工具

1. 旅遊資訊來源

整體而言，受訪遊客取得旅遊資訊的管道，以透過親友、同事、同學(52.84%)獲得的比例較高；其次為電腦網路(35.57%)、旅行社(16.75%)、觀光、遊憩政府單位(10.31%)等來源管道；透過電子媒體(5.67%)、旅遊展覽(4.64%)及平面媒體(4.12%)獲得旅遊資訊的比例不及一成；此外，有 8.76% 受訪遊客表示未曾索取相關旅遊資訊。

教育程度在國(初)中及以下(67.57%)、無經常性收入或沒有收入(62.86%)等特質的受訪遊客，透過「親友、同事、同學」取得旅遊資訊管道的比例，高於其他類別的受訪遊客。

20 歲~29 歲(45.00%)、教育程度在大專及以上(41.57%)、未婚(41.67%)等特質的受訪遊客，透過「電腦網路」取得旅遊資訊管道的比例，高於其他類別的受訪遊客。

【詳見附錄四附表 4-8-A2】

2. 上網查詢旅遊資訊的工具¹³

在有透過電腦網路查詢旅遊資訊的 112 位受訪者中，使用的上網查詢工具以透過電腦(桌上型、筆記型電腦)(94.64%)的比例最多；其次為智慧型手機(iPhone...等)(44.64%)、平板電腦(iPad...等)(11.61%)。

【詳見附錄四附表 4-8-A2.1】

¹³ 上網查詢旅遊資訊的工具係 101 年 6 月起新增的調查題目，因此回答人數僅包括 101 年 6-12 月的受訪者。

(三)、 到國家風景區主要利用的交通工具

有 59.28%的受訪遊客表示，從出發地到澎湖國家風景區最主要利用的交通工具是飛機；其次為自小客車(12.89%)、機車(7.99%)、船舶(6.44%)；其他的交通工具所占的比例皆低於 5.00%。

統合受訪遊客主要及次要利用的交通工具，受訪遊客到國家風景區利用的交通工具，以飛機(92.53%)的比例較高；其次為自小客車(20.10%)、機車(17.78%)、船舶(15.98%)、大型遊覽車(10.31%)；其他的交通工具所占比例皆低於 5.00%。

【詳見附錄四附表 4-8-A3.1 及 A3】

(四)、 國家風景區內各景點旅遊利用的交通工具

有 39.18%受訪遊客表示，在澎湖國家風景區內各景點旅遊，主要利用的交通工具為機車；其次為大型遊覽車(27.58%)及自小客車(11.34%)、出租汽車(10.57%)；其他的交通工具所占的比例皆低於 5.00%；此外，有 1.03%的受訪遊客表示沒有到澎湖國家風景區內其他景點。

【詳見附錄四附表 4-8-A3.4】

(五)、 選擇此景點旅遊的原因

綜合選擇景點主要、次要及再次要原因，有 70.10%的受訪遊客表示，選擇此景點旅遊的原因是景觀優美；其次依序為品嚐當地美食(40.72%)、親朋好友推薦(32.47%)、行銷推廣活動或節慶表演節目(17.27%)、距離遠近、假期長短(15.72%)、遊憩設施(14.18%)、學校、公司或參加的團體安排(13.66%)、順道而來(8.25%)及文化巡禮(7.47%)；其他選擇此景點旅遊的比例皆低於 3.00%。

【詳見附錄四附表 4-8-A4】

(六)、 旅遊同伴

有 61.08%的受訪遊客，此次旅遊的同伴為朋友、同事；其次，有 57.22%是與家人同遊；有 6.44%受訪遊客的旅遊同伴為同學；而沒有旅遊同伴的比例占 3.61%。

女性(62.32%)、教育程度為國(初)中及以下(72.97%)、家管／退休／無業(77.08%)、已婚(74.09%)等特質的受訪遊客，與「家人」同遊的比例，高於其他類別的受訪遊客。

【詳見附錄四附表 4-8-A5】

二、 遊憩行為

本小節主要針對澎湖國家風景區的受訪遊客，在澎湖國家風景區以外的景點遊玩情形、在國家風景區內的旅遊天數、國家風景區內的住宿方式、重遊意願及不願意重遊國家風景區的原因等五個因素，進行分析。

(一)、 國家風景區以外的景點之遊玩情形

有 89.43%的受訪遊客表示，只會在澎湖國家風景區內的景點遊玩，而有 10.57%的受訪遊客表示，會去澎湖國家風景區外的景點遊玩。

【詳見附錄四附表 4-8-B2】

(二)、 在國家風景區內的旅遊天數

有 68.04% 的受訪遊客表示，在澎湖國家風景區內旅遊的天數為 3 天 2 夜；其次，有 19.85% 受訪遊客停留 4 天 3 夜；停留 2 天 1 夜的比例為 8.76%；在澎湖國家風景區內旅遊 5 天以上的比例為 3.35%。

【詳見附錄四附表 4-8-B3】

(三)、 國家風景區內的住宿方式

針對 388 位表示在澎湖國家風景區內旅遊天數超過 1 天的受訪遊客，進一步追問在澎湖國家風景區內住宿的方式。其中，49.48% 住宿在旅館最高；其次，住在民宿的比例也有 41.49%；住在親友家(含自家)的比例為 12.63%；住在招待所或活動中心(4.12%)。

【詳見附錄四附表 4-8-B3.1】

(四)、 重遊意願

有 96.91% 的受訪遊客表示，以後願意再重遊該澎湖國家風景區內的景點；有 3.09% 的受訪遊客表示以後不願意再重遊澎湖國家風景區。

【詳見附錄四附表 4-8-B4】

(五)、 不願意重遊國家風景區的原因

針對 12 位¹⁴表示不願意再重遊澎湖國家風景區內景點的受訪遊客，進一步追問不願意重遊的原因。其中，以交通不便(33.33%)、遊憩設施差(33.33%)最高；其次是缺乏特色(25.00%)、花費太高(25.00%)。

【詳見附錄四附表 4-8-B4.1】

三、 旅遊活動偏好與滿意度

本小節主要針對澎湖國家風景區的受訪遊客，其旅遊活動偏好情形、對整體服務的滿意度評價、各項服務的滿意比例、到訪次數、距離上次到訪時間及與上次到訪經驗比較等六個因素，進行分析。

(一)、 旅遊活動偏好情形

有 72.94% 的受訪遊客表示，在澎湖國家風景區內，喜歡從事的活動項目為自然賞景活動；其次為運動型活動(52.32%)、文化體驗活動(47.16%)及其他休閒活動(39.95%)。

【詳見附錄四附表 4-8-C1】

1. 自然賞景活動中喜歡的活動項目

針對喜歡澎湖國家風景區內自然賞景活動的 283 位受訪遊客，進一步追問喜歡的自然賞景活動項目。其中，以觀賞海岸地質景觀、溼地生態、田園風光、溪流瀑布等(89.75%)的比例最高；其次為觀賞日出、雪景、星象等自然景觀(17.31%)及觀賞動、植物(如賞鳥、賞鯨豚、賞螢、賞花等)(10.25%)。

【詳見附錄四附表 4-8-C1.1】

¹⁴ 本題有效回答樣本數低於 30，樣本數過少，數據分析結果僅供參考。

2. 文化體驗活動中喜歡的活動項目

針對喜歡澎湖國家風景區內文化體驗活動的 182 位受訪遊客，進一步追問文化體驗活動中其喜歡的項目。其中，以觀賞文化古蹟(75.27%)的比例最高；其次為參觀漁村、聚落(58.24%)及節慶活動及表演節目欣賞(25.27%)。

【詳見附錄四附表 4-8-C1.2】

3. 運動型活動中喜歡的活動項目

針對喜歡澎湖國家風景區內運動型活動的 203 位受訪遊客，進一步追問運動型活動中其喜歡的項目。其中，以游泳戲水、潛水、衝浪、滑水、水上摩托車(75.86%)的比例最高；其次為釣魚(29.06%)、乘坐遊艇、渡輪(18.23%)及乘車(汽機車、協力車、自行車)兜風(10.84%)。

【詳見附錄四附表 4-8-C1.3】

4. 其他休閒活動中喜歡的活動項目

針對喜歡澎湖國家風景區內其他休閒活動的 155 位受訪遊客，進一步追問其他休閒活動中其喜歡的項目。其中，以商圈徒步購物(74.19%)最高；其次為品嚐當地美食、茗茶、喝咖啡(76.13%)。

【詳見附錄四附表 4-8-C1.5】

(二)、對整體服務的滿意度評價

有 47.68%的受訪遊客，對澎湖國家風景區整體滿意度的評價為 80~89 分；其次為 90~100 分(35.05%)及 70~79 分(12.37%)。

整體而言，101 年總平均分數為 83.19 分，較 100 年總平均分數(84.94 分)，降低 1.75 分。

【詳見圖 5-3-1 及附錄四附表 4-8-C4】

總平均：83.19 分
(男性總平均：83.37 分；女性總平均：83.03 分)

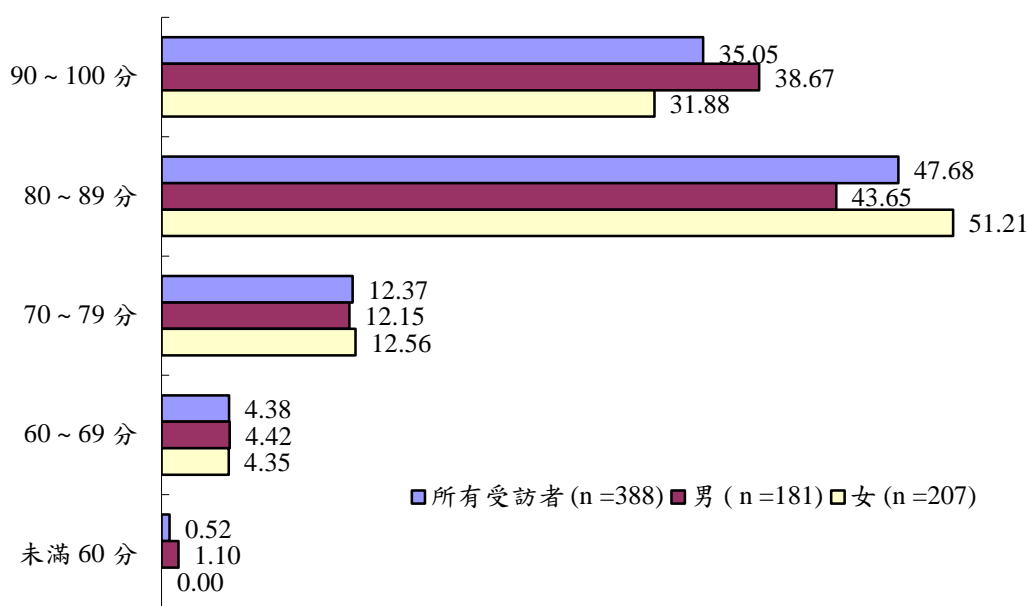


圖 5-3-1 澎湖國家風景區整體服務滿意度之評價

註：總平均分數計算不包含回答不知道/拒答者。

(三)、各項服務的滿意比例

詢問受訪遊客對澎湖國家風景區所提供各項服務是否滿意時，扣除無此項目或無此經驗的受訪遊客。滿意比例(含非常滿意及還算滿意)最高的是「景點內空間設計」(97.63%)、「服務人員之服務態度」(97.02%)；其次為「提供之旅遊資訊服務」(95.82%)、「景點內服務設施」(94.21%)、「景點內辦理的活動」(93.85%)、「環境美化綠化」(93.28%)、「停車位數量」(92.09%)、「環境整潔」(90.95%)、「廁所清潔程度」(90.73%)；而「引導指標或動線安排」(86.45%)的滿意比例最低。

與 100 年相比，101 年「引導指標或動線安排」的滿意比例上升 8.09 個百分點；「環境整潔」的滿意比例下降 4.53 個百分點。

【詳見表 5-3-2 及附錄四附表 4-8-C2.1 ~ 4-8-C2.11】

表 5-3-1 澎湖國家風景區各項服務滿意比例

項目	%					回答人數 合計%	回答人數
	非常 滿意	還算 滿意	不太 滿意	非常 不滿意	無此項目 無此經驗		
1.服務人員之服務態度	32.73	59.79	2.58	0.26	4.64	100.00	388
2.景點內服務設施	14.43	77.84	5.41	0.26	2.06	100.00	388
3.景點內空間設計	18.30	77.32	2.32	0.00	2.06	100.00	388
4.引導指標或動線安排	18.30	63.92	12.63	0.26	4.90	100.00	388
5.環境美化綠化	27.32	65.72	6.70	0.00	0.26	100.00	388
6.環境整潔	23.71	67.01	8.76	0.26	0.26	100.00	388
7.停車位數量	26.29	51.80	5.93	0.77	15.21	100.00	388
8.廁所清潔程度	22.16	63.66	8.76	0.00	5.41	100.00	388
9.提供之旅遊資訊服務	28.35	60.31	3.87	0.00	7.47	100.00	388
10.景點內辦理的活動	6.70	9.02	1.03	0.00	83.25	100.00	388
11.整體上	15.72	82.99	1.29	0.00	0.00	100.00	388

註：本表回答人數為原始回答人數

表 5-3-2 澎湖國家風景區各項服務滿意比例(扣除無此項目或無此經驗者)

項目	%						回答人數 合計%	回答 人數	滿意比例		
	非常 滿意	還算 滿意	滿意 小計	不太 滿意	非常 不滿意	不滿意 小計			101 年 (%)	100 年 (%)	差異
1.服務人員之服務態度	34.32	62.70	97.02	2.71	0.27	2.98	100.00	370	97.02	98.61	-1.59
2.景點內服務設施	14.74	79.47	94.21	5.53	0.26	5.79	100.00	380	94.21	95.59	-1.38
3.景點內空間設計	18.68	78.95	97.63	2.37	0.00	2.37	100.00	380	97.63	97.05	0.58
4.引導指標或動線安排	19.24	67.21	86.45	13.28	0.27	13.55	100.00	369	86.45	78.36	8.09*
5.環境美化綠化	27.39	65.89	93.28	6.72	0.00	6.72	100.00	387	93.28	93.58	-0.30
6.環境整潔	23.77	67.18	90.95	8.79	0.26	9.05	100.00	387	90.95	95.48	-4.53*
7.停車位數量	31.00	61.09	92.09	7.00	0.91	7.91	100.00	329	92.09	92.26	-0.17
8.廁所清潔程度	23.43	67.30	90.73	9.27	0.00	9.27	100.00	367	90.73	92.79	-2.06
9.提供之旅遊資訊服務	30.64	65.18	95.82	4.18	0.00	4.18	100.00	359	95.82	96.38	-0.56
10.景點內辦理的活動	40.00	53.85	93.85	6.15	0.00	6.15	100.00	65	93.85	100.00	-6.15
11.整體上	15.72	82.99	98.71	1.29	0.00	1.29	100.00	388	98.71	99.73	-1.02

註：1.表中非常滿意、還算滿意、不太滿意、非常不滿意之百分比均為扣除無此項目或無此經驗者，重新計算而得。

2.滿意比例=非常滿意+還算滿意；滿意小計=非常滿意+還算滿意；不滿意小計=不太滿意+非常不滿意。

3.本表回答人數為原始回答人數。

4.*表示 101 年與 100 年的滿意比例檢定結果為顯著差異。

進一步透過優弱勢分析則發現，10 個服務項目中屬於主要優勢指標的有服務人員之服務態度、景點內服務設施及景點內辦理的活動 3 項服務指標。

【詳見圖 5-3-2】




圖 5-3-2 澎湖國家風景區各項服務滿意比例之優弱勢分析

註：1.各指標右方括號內第一個數值表示該指標對整體服務滿意度評價的影響力；括號內第二個數值表示該指標的滿意比例。
 2.實線底線表示主要優勢指標；虛線底線表示主要弱勢指標。
 3.第一象限代表主要優勢指標，應持續保持優勢性。第二象限代表次要優勢指標，須長期保持高度關注。第三象限代表次要弱勢指標，應保持長期的高度警覺心。第四象限代表主要弱勢指標，需立即改善。

(四)、 到訪次數

有 45.62%的受訪遊客表示，這是第 1 次到訪澎湖國家風景區；其次為第 2 次到訪 (25.52%)；第 5 次以上到訪的比例為 15.46%；第 3 次到訪的比例為 10.57%。

【詳見附錄四附表 4-8-C3】

(五)、 距離上次到訪時間

針對澎湖國家風景區到訪次數超過 1 次以上的 211 位受訪遊客，進一步詢問距離上次到訪時間間隔為多久。其中，有 46.92%受訪遊客表示，上次到訪的時間為 3 年以上；其次為 1~2 年以內(18.48%)、半年以內(16.11%)及半年~1 年以內(12.80%)；而 2~3 年以內到訪的比例為 5.69%。

【詳見附錄四附表 4-8-C3.1】

(六)、 與上次到訪經驗比較

針對澎湖國家風景區到訪次數超過 1 次以上的 211 位受訪遊客，追問與上次到訪經驗相較，澎湖國家風景區整體服務品質的感受。其中，有 39.81%的受訪遊客表示，整體服務品質與上次到訪經驗改善很多；其次，認為差不多的占 39.34%；有 17.06%認為稍有改善。

【詳見附錄四附表 4-8-C3.2】

四、消費行為

本小節主要針對澎湖國家風景區的受訪遊客，本次到訪國家風景區之前，透過網站訂購相關旅遊產品情形、網站訂購相關旅遊產品種類、在國家風景區消費情形及消費合理性等四個因素，進行分析。

(一)、 網站訂購相關旅遊產品情形

有 43.04%的受訪遊客表示，本次到訪澎湖國家風景區之前，有透過網路訂購相關旅遊產品；沒有透過網路訂購相關的旅遊產品的受訪遊客占 56.96%。

【詳見附錄四附表 4-8-D1】

(二)、 網站訂購相關旅遊產品種類

針對有透過網路訂購相關旅遊產品的 167 位受訪遊客，進一步詢問訂購的相關旅遊產品為何。其中，透過網路訂購機票(76.05%)的比例最高；其次為旅館(含民宿)(44.91%)；26.95%是訂購套裝行程；透過網路訂購船票的比例 9.58%的比例相對較低。

【詳見附錄四附表 4-8-D1.1】

(三)、 消費情形

在澎湖國家風景區內平均每位受訪遊客的預計消費金額為 NT\$8,962；而澎湖國家風景區內受訪旅客平均旅遊天數為 3.18 天，因此平均每日消費金額為 NT\$2,818。

【詳見附錄四附表 4-8-D2】

(四)、 消費合理性

有 81.44%的受訪遊客表示，在澎湖國家風景區內的各項花費合理(還好，可以接受)；有 12.37%的受訪遊客認為，澎湖國家風景區內的各項花費較貴(貴(9.79%)、很貴(2.58%))；有 2.84%的受訪遊客覺得便宜(便宜(2.32%)、很便宜(0.52%))；另有 3.35%的受訪遊客表示，在澎湖國家風景區內沒有任何花費。

【詳見附錄四附表 4-8-D3】

第四節 大鵬灣國家風景區



大鵬灣國家風景區是臺灣的國家風景區之一，成立於1997年，主要位於臺灣本島西南側的大鵬灣灣域和鄰近陸地，2000年小琉球風景區併入此風景區，整體範圍在屏東縣內，除大鵬灣和琉球嶼的風景之外，原位於大鵬灣潟湖鄰近陸地範圍的大鵬營區舊地，成為另一軍事歷史遺跡的觀光景點，包括了陸域、海域、海島三種類型。本次大鵬灣國家風景區，遊客意見調查據點包含，「小琉球」及「大鵬灣遊客中心、休閒特區」二個景點進行遊客調查。

本節以大鵬灣國家風景區的受訪遊客，其旅遊決策、遊憩行為、旅遊活動偏好與滿意度及消費行為等四個面向，進行調查結果分析。

一、旅遊決策

本小節主要針對大鵬灣國家風景區的受訪遊客，其旅遊方式、旅遊資訊來源、到國家風景區主要利用的交通工具、在國家風景區內各景點旅遊利用的交通工具、選擇此景點旅遊的原因、旅遊同伴等六個因素，進行分析。

(一)、旅遊方式

有87.30%的受訪遊客表示，本次的旅遊方式是自行規劃行程的旅遊；其次，6.51%是參加機關、公司舉辦的旅遊；此外，參加其他團體舉辦的旅遊(3.26%)、參加旅行社套裝旅遊(2.28%)、參加宗教團體舉辦的旅遊(0.33%)、參加學校、班級舉辦的旅遊(0.33%)等旅遊方式所占比例，均低於5.00%。

【詳見附錄四附表 4-9-A1】

(二)、旅遊資訊來源及上網查詢旅遊資訊的工具

1. 旅遊資訊來源

整體而言，受訪遊客取得旅遊資訊的管道，以透過親友、同事、同學(39.74%)獲得旅遊資訊比例最高；其次為電腦網路(36.16%)、電子媒體(13.68%)；而透過旅行社(7.17%)、平面媒體(7.17%)、觀光、遊憩政府單位(6.51%)及旅遊展覽(1.95%)獲得旅遊資訊的比例不及一成；此外，有20.52%受訪遊客表示未曾索取相關旅遊資訊。

大專及以上教育程度(40.93%)、專技主管人員(40.86%)、技術員/事務人員(40.38%)或學生(40.00%)、調查遊憩景點為小琉球(44.44%)等特質的受訪遊客，透過「電腦網路」取得旅遊資訊管道的比例，高於其他類別的受訪遊客。

【詳見附錄四附表 4-9-A2】

2. 上網查詢旅遊資訊的工具¹⁵

在有透過電腦網路查詢旅遊資訊的71位受訪者中，使用的上網查詢工具以透過電腦(桌上型、筆記型電腦)(92.96%)的比例最多；其次為智慧型手機(iPhone...等)(42.25%)、平板電腦(iPad...等)(19.72%)、GPS(衛星導航/定位系統、全球定位系統)(2.82%)、個人數位助理(PDA)(1.41%)。

【詳見附錄四附表 4-9-A2.1】

¹⁵上網查詢旅遊資訊的工具係101年6月起新增的調查題目，因此回答人數僅包括101年6-12月的受訪者。

(三)、 到國家風景區主要利用的交通工具

有 65.47%的受訪遊客表示，從出發地到大鵬灣國家風景區最主要利用的交通工具是自小客車；其次為機車(10.42%)、大型遊覽車(7.82%)、公、民營客運(4.23%)、臺鐵(3.58%)；其他的交通工具所占的比例皆低於 3.00%相對較低。

統合受訪遊客主要及次要利用的交通工具，受訪遊客到國家風景區使用的交通工具，以自小客車(65.80%)的比例較高；其次為船舶(48.21%)；機車(11.73%)、大型遊覽車(11.40%)、自行車、協力車(6.51%)、公、民營客運(5.86%)；其他的交通工具所占比例皆低於 5.00%。

【詳見附錄四附表 4-9-A3.1 及 A3】

(四)、 國家風景區內各景點旅遊利用的交通工具

有 42.67%受訪遊客表示，在大鵬灣國家風景區內各景點旅遊，主要利用的交通工具為機車；其次為自小客車(33.55%)；自行車、協力車為 6.51%；大型遊覽車(3.58%)；其他的交通工具所占的比例皆低於 3.00%；此外，有 9.45%的受訪遊客表示沒有到訪大鵬灣國家風景區內其他景點。

【詳見附錄四附表 4-9-A3.4】

(五)、 選擇此景點旅遊的原因

綜合選擇景點的主要、次要及再次要原因，有 70.03%的受訪遊客表示，選擇此景點旅遊的原因是景觀優美；其次為順道而來(25.08%)、親朋好友推薦(21.50%)、距離遠近、假期長短(19.54%)、品嚐當地美食(18.89%)、遊憩設施(13.36%)、運動健身(10.42%)、交通便利(7.49%)、學校、公司或參加的團體安排(6.84)及文化巡禮(5.21%)；其他選擇此景點旅遊的比例皆低於 3.00%。

【詳見附錄四附表 4-9-A4】

(六)、 旅遊同伴

有 61.24%的受訪遊客，此次旅遊的同伴為家人；其次，有 41.04%是與朋友、同事同遊；有 6.51%受訪遊客的旅遊同伴為同學；而沒有旅遊同伴的比例占 4.23%。

年齡為 40 歲~49 歲(75.61)、工作別為家管／退休／無業(76.60%)、已婚(79.23%)、調查遊憩景點為大鵬灣遊客中心、休閒特區(68.18%)等特質的受訪遊客，與家人同遊的比例，高於其他類別的受訪遊客。

年齡為 20 歲~29 歲(57.89%)、工作別為服務工作人員(62.50%)、未婚(58.06%)、個人月收入為未滿 3 萬元(53.52%)、調查遊憩景點為小琉球(52.94%)等特質的受訪遊客，與朋友、同事同遊的比例，高於其他類別的受訪遊客。

【詳見附錄四附表 4-9-A5】

二、 遊憩行為

本小節主要針對大鵬灣國家風景區的受訪遊客，在大鵬灣國家風景區以外的景點之遊玩情形、在國家風景區內的旅遊天數、國家風景區內的住宿方式、重遊意願及不願意重遊國家風景區的原因等五個因素，進行分析。

(一)、 國家風景區以外的景點之遊玩情形

有 53.75%的受訪遊客表示，只會在大鵬灣國家風景區內的景點遊玩，而有 46.25%的受訪遊客表示會去大鵬灣國家風景區外的景點遊玩。

【詳見附錄四附表 4-9-B2】

(二)、 在國家風景區內的旅遊天數

有 45.60%的受訪遊客表示，在大鵬灣國家風景區內旅遊的天數為半天(4 小時以下)；其次，停留 2 天 1 夜的比例為 36.81%；有 13.03%受訪遊客停留 1 天，不過夜；而停留 3 天 2 夜比例為 3.58%；在大鵬灣國家風景區內旅遊 4 天 3 夜的比例僅占 0.98%。

【詳見附錄四附表 4-9-B3】

(三)、 國家風景區內的住宿方式

針對 127 位表示在大鵬灣國家風景區內旅遊天數超過 1 天的受訪遊客，進一步追問在大鵬灣國家風景區內住宿的方式。其中，以民宿(88.98%)的比例最高；而住在旅館(7.09%)、親友家(含自家)(2.36%)、招待所或活動中心(1.57%)的比例相對較低。

【詳見附錄四附表 4-9-B3.1】

(四)、 重遊意願

有 91.53%的受訪遊客表示，以後願意再重遊大鵬灣國家風景區內的景點；僅有 8.47%受訪遊客表示，以後不願意重遊大鵬灣國家風景區。

【詳見附錄四附表 4-9-B4】

(五)、 不願意重遊國家風景區的原因

針對 26 位¹⁶表示不願意再重遊大鵬灣國家風景區內景點的受訪遊客，進一步追問不願意重遊的原因。其中，以缺乏特色的比例最高(57.69%)；其次為交通不便(26.92%)、遊憩設施差(23.08%)。

【詳見附錄四附表 4-9-B4.1】

三、 旅遊活動偏好與滿意度

本小節主要針對大鵬灣國家風景區的受訪遊客，其旅遊活動偏好情形、對整體服務的滿意度評價、各項服務的滿意比例、到訪次數、距離上次到訪時間及與上次到訪經驗比較等六個因素，進行分析。

(一)、 旅遊活動偏好情形

有 78.18%的受訪遊客表示，在大鵬灣國家風景區內，喜歡從事的活動項目為自然賞景活動；其次為運動型活動(24.76%)；而偏好文化體驗活動(4.56%)、其他休閒活動(2.61%)及遊樂園活動(0.33%)的比例相對較低。

【詳見附錄四附表 4-9-C1】

¹⁶本題有效回答樣本數低於30，樣本數過少，數據分析結果僅供參考。

1. 自然賞景活動中喜歡的活動項目

針對喜歡大鵬灣國家風景區內自然賞景活動的 240 位受訪遊客，進一步追問喜歡的自然賞景活動項目。其中，以觀賞海岸地質景觀、溼地生態、田園風光、溪流瀑布等(85.00%)的比例最高；其次為環湖賞景(25.83%)、觀賞日出、雪景、星象等自然景觀(15.00%)及觀賞動、植物(如賞鳥、賞鯨豚、賞螢、賞花等)(12.08%)。

【詳見附錄四附表 4-9-C1.1】

2. 文化體驗活動中喜歡的活動項目

針對喜歡大鵬灣國家風景區內文化體驗活動的 14 位¹⁷受訪遊客，進一步追問喜歡的文化體驗活動項目。其中，以觀賞文化古蹟(50.00%)、參觀展覽(如博覽會、美食展、旅展等)(50.00%)的比例最高；其次參觀漁村、聚落(21.43%)、宗教活動(21.43%)及節慶活動及表演節目欣賞(14.29%)也都有一成以上的比例。

【詳見附錄四附表 4-9-C1.2】

3. 運動型活動中喜歡的活動項目

針對喜歡大鵬灣國家風景區內運動型活動的 76 位受訪遊客，進一步追問喜歡的運動型活動項目。其中，以游泳戲水、潛水、衝浪、滑水、水上摩托車的比例最高(51.32%)的比例最高；其次為泛舟、划船(19.74%)、乘車(汽機車、協力車、自行車)兜風(19.74%)；而乘坐遊艇、渡輪(15.79%)的偏好比例也有一成以上。

調查遊憩景點為小琉球(86.84%)的受訪遊客，偏好游泳戲水、潛水、衝浪、滑水、水上摩托車的比例，高於大鵬灣遊客中心、休閒特區(15.79%)的受訪遊客。

大鵬灣遊客中心、休閒特區的受訪遊客，表示偏好泛舟、划船(36.84%)、乘車(汽機車、協力車、自行車)兜風(36.84%)的比例，高於小琉球(分別為 2.63%；2.63%)的受訪遊客。

【詳見附錄四附表 4-9-C1.3】

4. 其他休閒活動中喜歡的活動項目

針對喜歡大鵬灣國家風景區內其他休閒活動的 8 位¹⁸受訪遊客，進一步追問喜歡的其他休閒活動項目，以表示偏好品嚐當地美食、茗茶、喝咖啡(87.50%)的比例較高，表示偏好商圈徒步購物的比例為 12.50%。

【詳見附錄四附表 4-9-C1.5】

(二)、對整體服務的滿意度評價

有 50.16%的受訪遊客，對大鵬灣國家風景區整體滿意度的評價為 80~89 分；其次為 90~100 分(22.48%)及 70~79 分(20.20%)。

整體而言，101 年總平均分數為 80.71 分，較 100 年總平均分數(82.81 分)，降低 2.10 分。

【詳見圖 5-4-1 及附錄四附表 4-9-C4】

¹⁷ 本題有效回答樣本數低於30，樣本數過少，數據分析結果僅供參考。

¹⁸ 本題有效回答樣本數低於30，樣本數過少，數據分析結果僅供參考。

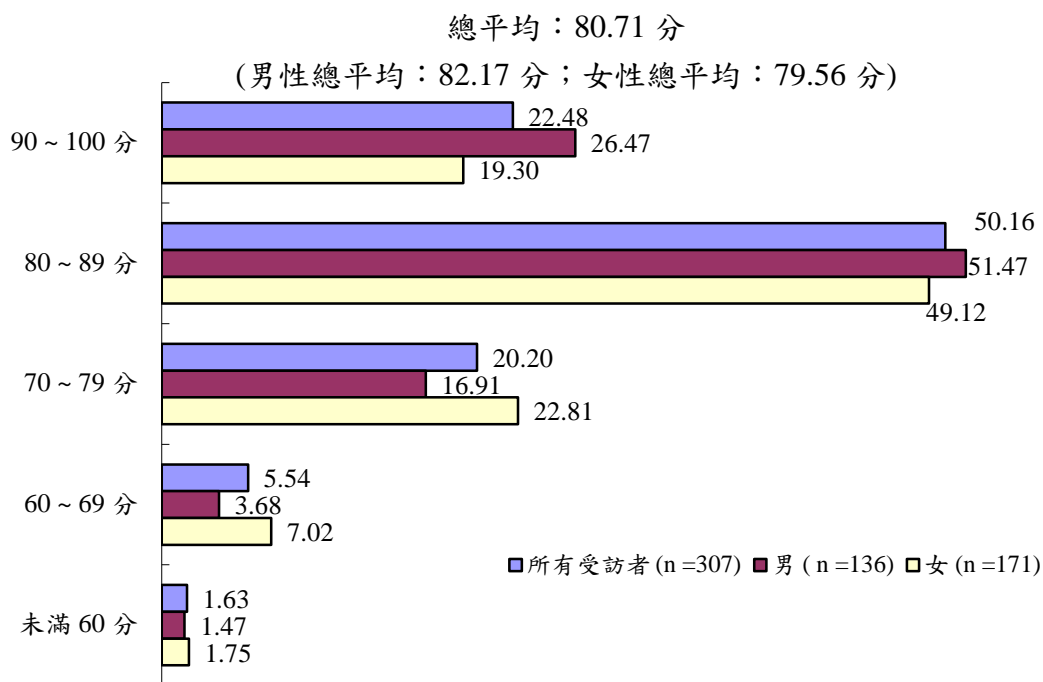


圖 5-4-1 大鵬灣國家風景區整體服務滿意度之評價

註：總平均分數計算不包含回答不知道/拒答者。

(三)、 各項服務的滿意比例

詢問受訪遊客對大鵬灣國家風景區所提供各項服務是否滿意時，扣除無此項目或無此經驗的受訪遊客。滿意比例(非常滿意及還算滿意)最高的項目是「服務人員之服務態度」(99.22%)；其次依序為「景點內空間設計」(93.17%)、「提供之旅遊資訊服務」(93.12%)、「環境美化綠化」(92.15%)、「景點內辦理的活動」(91.31%)、「景點內服務設施」(88.74%)、「停車位數量」(88.17%)、「環境整潔」(87.62%)、「廁所清潔程度」(87.45%)及「引導指標或動線安排」(81.49%)。

與 100 年相比，101 年「引導指標或動線安排」的滿意比例降低 10.03 個百分點；「環境整潔」的滿意比例降低 5.95 個百分點；「環境美化綠化」的滿意比例下降 5.52 個百分點；「停車位數量」的滿意比例下降 5.41 個百分點。

【詳見表 5-4-2 及附錄四附表 4-9-C2.1 ~ 4-9-C2.11】

表 5-4-1 大鵬灣國家風景區各項服務滿意比例

項目	%					回答人數 合計%	回答人數
	非常 滿意	還算 滿意	不太 滿意	非常 不滿意	無此項目 無此經驗		
1.服務人員之服務態度	25.73	57.00	0.65	0.00	16.61	100.00	307
2.景點內服務設施	11.73	70.36	10.10	0.33	7.49	100.00	307
3.景點內空間設計	16.29	72.64	6.51	0.00	4.56	100.00	307
4.引導指標或動線安排	17.26	61.56	17.59	0.33	3.26	100.00	307
5.環境美化綠化	26.06	65.80	7.49	0.33	0.33	100.00	307
6.環境整潔	19.87	67.75	11.40	0.98	0.00	100.00	307
7.停車位數量	20.20	59.93	10.75	0.00	9.12	100.00	307
8.廁所清潔程度	16.29	56.35	9.77	0.65	16.94	100.00	307
9.提供之旅遊資訊服務	17.92	57.00	5.54	0.00	19.54	100.00	307
10.景點內辦理的活動	1.63	5.21	0.65	0.00	92.51	100.00	307
11.整體上	12.70	81.43	5.86	0.00	0.00	100.00	307

註：本表回答人數為原始回答人數

表 5-4-2 大鵬灣國家風景區各項服務滿意比例(扣除無此項目或無此經驗者)

項目	%						回答人數 合計%	回答 人數	滿意比例		
	非常 滿意	還算 滿意	滿意 小計	不太 滿意	非常 不滿意	不滿意 小計			101 年 (%)	100 年 (%)	差異
1.服務人員之服務態度	30.86	68.36	99.22	0.78	0.00	0.78	100.00	256	99.22	99.06	0.16
2.景點內服務設施	12.68	76.06	88.74	10.91	0.35	11.26	100.00	284	88.74	92.68	-3.94
3.景點內空間設計	17.06	76.11	93.17	6.83	0.00	6.83	100.00	293	93.17	95.92	-2.75
4.引導指標或動線安排	17.85	63.64	81.49	18.17	0.34	18.51	100.00	297	81.49	91.52	-10.03*
5.環境美化綠化	26.14	66.01	92.15	7.52	0.33	7.85	100.00	306	92.15	97.67	-5.52*
6.環境整潔	19.87	67.75	87.62	11.40	0.98	12.38	100.00	307	87.62	93.57	-5.95*
7.停車位數量	22.22	65.95	88.17	11.83	0.00	11.83	100.00	279	88.17	93.58	-5.41*
8.廁所清潔程度	19.61	67.84	87.45	11.77	0.78	12.55	100.00	255	87.45	92.39	-4.94
9.提供之旅遊資訊服務	22.27	70.85	93.12	6.88	0.00	6.88	100.00	247	93.12	94.89	-1.77
10.景點內辦理的活動 ¹⁹	21.74	69.57	91.31	8.69	0.00	8.69	100.00	23	91.31	93.75	-2.44
11.整體上	12.70	81.43	94.13	5.87	0.00	5.87	100.00	307	94.13	96.51	-2.38

註：1.表中非常滿意、還算滿意、不太滿意、非常不滿意之百分比均為扣除無此項目或無此經驗者，重新計算而得。

2.滿意比例=非常滿意+還算滿意；滿意小計=非常滿意+還算滿意；不滿意小計=不太滿意+非常不滿意。

3.本表回答人數為原始回答人數。

4.*表示 101 年與 100 年的滿意比例檢定結果為顯著差異。

進一步透過優弱勢分析則發現，10 個服務項目中屬於主要優勢指標的有環境美化綠化 1 項；主要弱勢指標有景點內服務設施、引導指標或動線安排等 2 項。

【詳見圖 5-4-2】

¹⁹ 本題有效回答樣本數低於 30，樣本數過少，數據分析結果僅供參考。

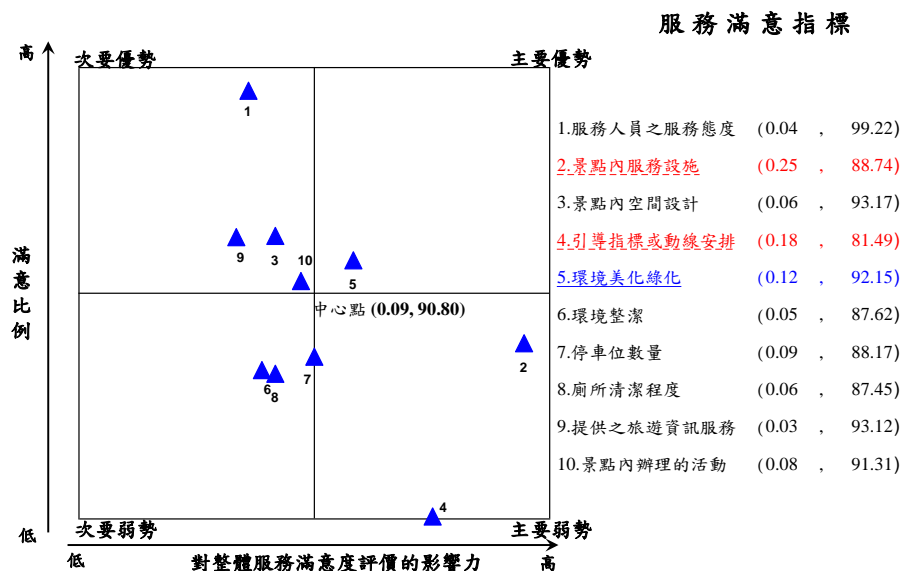


圖 5-4-2 大鵬灣國家風景區各項服務滿意比例之優弱勢分析

註：1.各指標右方括號內第一個數值表示該指標對整體服務滿意度評價的影響力；括號內第二個數值表示該指標的滿意比例。

2.實線底線表示主要優勢指標；虛線底線表示主要弱勢指標。

3.第一象限代表主要優勢指標，應持續保持優勢性。第二象限代表次要優勢指標，須長期保持高度關注。第三象限代表次要弱勢指標，應保持長期的高度警覺心。第四象限代表主要弱勢指標，需立即改善。

(四)、 到訪次數

有 55.37%的受訪遊客表示，這是第 1 次到訪大鵬灣國家風景區；其次，有 23.13%是第 2 次到訪；第 5 次以上到訪占 10.75%；有 8.14%是第 3 次到訪；第 4 次到訪的比例是 2.61%。

【詳見附錄四附表 4-9-C3】

(五)、 距離上次到訪時間

針對大鵬灣國家風景區到訪次數超過 1 次以上的 137 位受訪遊客，進一步詢問距離上次到訪時間間隔為多久。其中，有 29.20%的受訪遊客表示，上次到訪大鵬灣國家風景區的時間為半年以內；其次為 3 年以上(24.09%)、1~2 年以內(23.36%)、半年~1 年以內(15.33%)及 2~3 年以內(8.03%)。

【詳見附錄四附表 4-9-C3.1】

(六)、 與上次到訪經驗比較

針對大鵬灣國家風景區到訪次數超過 1 次以上的 137 位受訪遊客，追問與上次到訪經驗相較，大鵬灣國家風景區整體服務品質的感受。其中，有 35.77%的受訪遊客表示，整體服務品質與上次到訪經驗差不多；其次，認為改善很多占 33.58%；有 22.63%認為稍有改善；認為比上次到訪經驗相比較差的僅占 3.65%。

【詳見附錄四附表 4-9-C3.2】

四、消費行為

本小節主要針對大鵬灣國家風景區的受訪遊客，本次到訪國家風景區之前，透過網站訂購相關旅遊產品情形、網站訂購相關旅遊產品種類、在國家風景區消費情形及消費合理性等四個因素，進行分析。

(一)、 網站訂購相關旅遊產品情形

有 22.48%的受訪遊客表示，本次到訪大鵬灣國家風景區之前，有透過網路訂購相關旅遊產品；沒有透過網路訂購相關的旅遊產品的受訪遊客占 77.52%。

20 歲~29 歲(34.21%)、大專及以上教育程度(26.51%)、學生(32.50%)、未婚(34.68%)、調查遊憩景點為小琉球(37.91%)等特質的受訪遊客，表示有透過網路訂購相關旅遊產品的比例，較其他特質的受訪遊客高。

【詳見附錄四附表 4-9-D1】

(二)、 網站訂購相關旅遊產品種類

針對有透過網路訂購相關旅遊產品的 69 位受訪遊客，進一步詢問訂購的相關旅遊產品為何。其中，有 65.22%的受訪遊客表示，透過網路訂購的相關旅遊產品為旅館(含民宿)的比例最高；其次為套裝行程 (59.42%)；訂購船票的比例為 13.04%；訂購火車票的比例為 7.25%；其他透過網路訂購相關旅遊產品的比例皆低於 5.00%。

【詳見附錄四附表 4-9-D1.1】

(三)、 消費情形

整體而言，在大鵬灣國家風景區內平均每位受訪遊客的預計消費金額為 NT\$2,141；而在大鵬灣國家風景區內受訪旅客平均旅遊天數為 1.24 天，因此平均每日消費金額為 NT\$1,727。

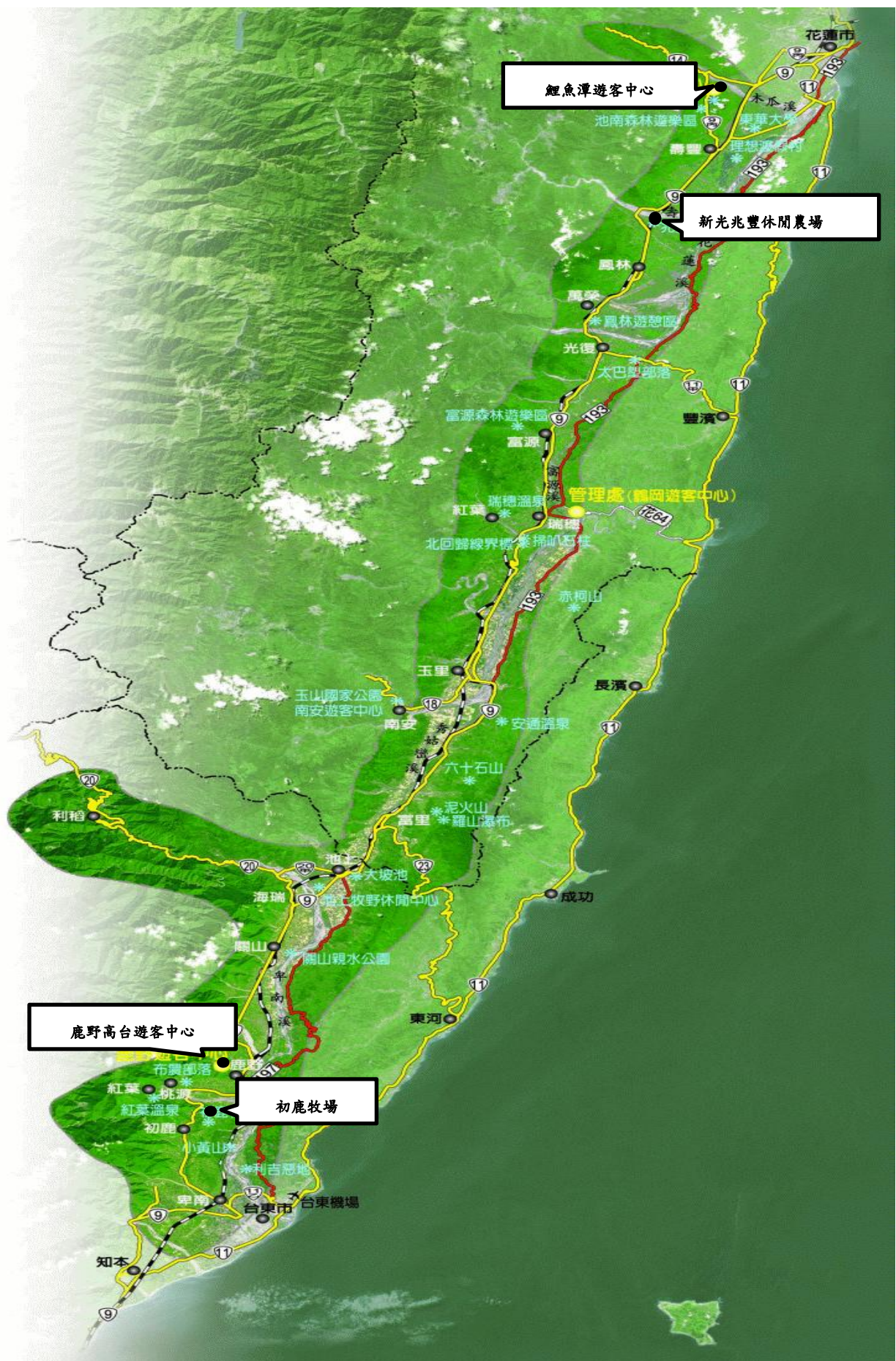
【詳見附錄四附表 4-9-D2】

(四)、 消費合理性

有 64.82%的受訪遊客表示，大鵬灣國家風景區內的各項花費合理(還好，可以接受)；有 9.45%的受訪遊客表示，大鵬灣國家風景區內的各項花費較貴(貴(7.17%)、很貴(2.28%))；有 2.93%的受訪遊客覺得便宜(便宜(1.95%)、很便宜(0.98%))；而有 22.80%的受訪遊客表示，在大鵬灣國家風景區內沒有任何花費。

【詳見附錄四附表 4-9-D3】

第五節 花東縱谷國家風景區



花東縱谷國家風景區在 1997 年成立，是臺灣的國家風景區之一。在縱谷中各向海岸山脈和中央山脈看去的第一條稜線，為風景區的東西界，北界為花蓮溪和木瓜溪，南至卑南鄉，範圍內的九處都市計畫區和東華大學校地不屬於風景區管理範圍。由北到南可將此風景區分為「花蓮系統」、「玉里系統」和「臺東系統」三個遊憩重點。重要的景點有鯉魚潭、池南國家森林遊樂區、舞鶴石柱、玉里金針山、富里六十石山、紅葉溫泉、關山親水公園、鹿野高台、大陂池、利吉小黃山等。而本次在花東縱谷國家風景區，遊客意見調查據點包含，「**鯉魚潭風景特定區**」、「**新光兆豐休閒農場**」、「**初鹿牧場**」、「**鹿野高台**」等四個景點進行遊客調查。

本節以花東縱谷國家風景區的受訪遊客，其旅遊決策、遊憩行為、旅遊活動偏好與滿意度及消費行為等四個面向，進行調查結果分析。

一、旅遊決策

本小節主要針對花東縱谷國家風景區的受訪遊客，其旅遊方式、旅遊資訊來源、到國家風景區主要利用的交通工具、國家風景區內各景點旅遊利用的交通工具、選擇此景點旅遊的原因及旅遊同伴等六個因素，進行分析。

(一)、旅遊方式

有 86.60% 的受訪遊客表示，本次的旅遊方式是自行規劃行程的旅遊；其次為參加機關、公司舉辦的旅遊(5.15%)及參加其他團體舉辦的旅遊(4.30%)；其他的旅遊方式所佔比例皆低於 3.00%。

【詳見附錄四附表 4-10-A1】

(二)、旅遊資訊來源及上網查詢旅遊資訊的工具

1. 旅遊資訊來源

整體而言，受訪遊客取得旅遊資訊的管道，以透過電腦網路(40.03%)獲得資訊的比例最高；其次為親友、同事、同學(32.99%)；觀光、遊憩政府單位(12.20%)、旅行社(6.36%)、電子媒體(5.84%)、平面媒體(4.81%)及旅遊展覽(2.41%)；而未曾索取相關旅遊資訊的受訪遊客占 20.96%。

年齡為 20 歲~29 歲(52.98%)、教育程度在大專及以上(45.61%)、未婚(49.81%)、居住在國外地區(56.67%)等特質的受訪遊客，透過「電腦網路」取得旅遊資訊管道的比例，高於其他類別的受訪遊客。

12 歲~19 歲(52.94%)、未婚(40.61%)、個人月收入為未滿 3 萬元(41.98%)等特質的受訪遊客，透過「親友、同事、同學」取得旅遊資訊管道的比例，高於其他類別的受訪遊客。

【詳見附錄四附表 4-10-A2】

2. 上網查詢旅遊資訊的工具²⁰

在有透過電腦網路查詢旅遊資訊的 141 位受訪者中，使用的上網查詢工具以透過電腦(桌上型、筆記型電腦)(93.62%)的比例最多；其次為智慧型手機(iPhone...等)(29.79%)、平板電腦(iPad...等)(14.89%)、GPS(衛星導航/定位系統、全球定位系統)(4.26%)。

【詳見附錄四附表 4-10-A2.1】

(三)、到國家風景區主要利用的交通工具

有 51.20%的受訪遊客表示，從出發地到花東縱谷國家風景區最主要利用的交通工具是自小客車；其次為臺鐵(28.18%)、大型遊覽車(8.76%)、機車(5.33%)及飛機(3.26%)；其他的交通工具所占的比例皆低於 1.00%。

統合受訪遊客主要及次要利用的交通工具，受訪遊客到國家風景區使用的交通工具，以自小客車(56.53%)的比例較高；其次為臺鐵(32.30%)、機車(16.67%)、大型遊覽車(11.34%)、出租汽車(7.90%)；其他的交通工具所占比例皆低於 5.00%。

【詳見附錄四附表 4-10-A3.1 及 A3】

(四)、國家風景區內各景點旅遊利用的交通工具

在花東縱谷國家風景區受訪遊客中，有 43.99%在國家風景區內各景點旅遊主要利用的交通工具為自小客車；其次為機車(14.26%)、大型遊覽車(10.31%)、出租汽車(6.70%)；其他的交通工具所占的比例皆低於 3.00%；此外，有 19.07%的受訪遊客沒有去花東縱谷國家風景區其他景點。

【詳見附錄四附表 4-10-A3.4】

(五)、選擇此景點旅遊的原因

綜合選擇景點主要、次要及再次要原因，有 76.63%的受訪遊客表示，選擇此景點旅遊的原因是景觀優美；其次為親朋好友推薦(26.46%)、距離遠近、假期長短(20.27%)、品嚐當地美食(19.07%)、順道而來(15.64%)、遊憩設施(13.57%)、學校、公司或參加的團體安排(10.48%)、運動健身(9.28%)、交通便利(6.87%)及行銷推廣活動或節慶表演節目(6.87%)；其他選擇此景點旅遊的比例皆低於 3.00%。

【詳見附錄四附表 4-10-A4】

(六)、旅遊同伴

有 57.90%的受訪遊客，其旅遊的同伴為家人；其次是朋友、同事(46.56%)；也有 8.25%的同伴是同學；而沒有旅遊同伴的比例占 2.06%。

教育程度為高中、職(75.42%)、已婚(80.06%)、居住在東部地區(69.57%)、調查遊憩據點為鹿野高台(66.99%)等特質的受訪遊客，與「家人」同遊的比例，高於其他類別的受訪遊客。

女性(51.57%)、年齡在 20 歲~29 歲(56.95%)、工作別為技術員/事務人員(60.49%)、未婚(62.84%)、個人月收入 3 萬元~未滿 5 萬元(59.07%)等特質的受訪遊客，與「朋友、同事」同遊的比例，高於其他類別的受訪遊客。

【詳見附錄四附表 4-10-A5】

²⁰上網查詢旅遊資訊的工具係101年6月起新增的調查題目，因此回答人數僅包括101年6-12月的受訪者。

二、遊憩行為

本小節主要針對花東縱谷國家風景區的受訪遊客，在花東縱谷國家風景區以外的景點之遊玩情形、在國家風景區內的旅遊天數、國家風景區內的住宿方式、重遊意願及不願意重遊國家風景區的原因等五個因素，進行分析。

(一)、 國家風景區以外的景點之遊玩情形

有 39.18%的受訪遊客表示，只會在花東縱谷國家風景區內的景點遊玩；而有 60.82%的受訪遊客表示，會去花東縱谷國家風景區外的景點遊玩。

【詳見附錄四附表 4-10-B2】

(二)、 在國家風景區內的旅遊天數

有 35.40%的受訪遊客表示，在花東縱谷國家風景區內旅遊的天數為半天；其次為 2 天 1 夜(23.71%)、3 天 2 夜(21.99%)及 1 天，不過夜(12.89%)；而 4 天 3 夜的比例較低，為 5.15%。

【詳見附錄四附表 4-10-B3】

(三)、 國家風景區內的住宿方式

針對 301 位表示在花東縱谷國家風景區內旅遊天數超過 1 天的受訪遊客，進一步追問在花東縱谷國家風景區內住宿的方式。其中，以民宿(48.17%)、旅館(44.19%)的比例最高；其次為親友家(含自家)(10.96%)；招待所或活動中心為 2.33%；露營所占的比例為 1.33%。

【詳見附錄四附表 4-10-B3.1】

(四)、 重遊意願

有 95.19%的受訪遊客表示，以後願意再重遊該花東縱谷國家風景區內的景點；僅有 4.81%受訪遊客表示以後不願意再重遊花東縱谷國家風景區。

【詳見附錄四附表 4-10-B4】

(五)、 不願意重遊國家風景區的原因

針對 28 位²¹表示不願意再重遊花東縱谷國家風景區內景點的受訪遊客，進一步追問不願意重遊的原因。其中，以缺乏特色(50.00%)的比例最高；其次為交通不便(28.57%)及遊憩設施差(21.43%)。

【詳見附錄四附表 4-10-B4.1】

三、旅遊活動偏好與滿意度

本小節主要針對花東縱谷國家風景區的受訪遊客，其旅遊活動偏好情形、對整體服務的滿意度評價、各項服務的滿意比例、到訪次數、距離上次到訪時間及與上次到訪經驗比較等六個因素，進行分析。

²¹ 本題有效回答樣本數低於30，樣本數過少，數據分析結果僅供參考。

(一)、 旅遊活動偏好情形

有 88.32%的受訪遊客表示，在花東縱谷國家風景區內，喜歡從事的活動項目為自然賞景活動；其次為運動型活動(51.55%)、其他休閒活動(42.96%)、文化體驗活動(36.60%)；遊樂園活動的比例為 6.01%，相對較低。

【詳見附錄四附表 4-10-C1】

1. 自然賞景活動中喜歡的活動項目

針對喜歡花東縱谷國家風景區內自然賞景活動的 514 位受訪遊客，進一步追問喜歡的自然賞景活動項目。其中，以觀賞海岸地質景觀、溼地生態、田園風光、溪流瀑布等(69.65%)的比例最高；其次為環湖賞景(32.68%)、觀賞動、植物(如賞鳥、賞鯨豚、賞螢、賞花等)(29.18%)及觀賞日出、雪景、星象等自然景觀(18.68%)。

年齡為 50 歲~59 歲(78.69%)、已婚(73.74%)、居住在南部地區(80.56%)、調查遊憩景點為初鹿牧場等特質的受訪遊客，偏好觀賞海岸地質景觀、溼地生態、田園風光、溪流瀑布的比例，高於其他類別的受訪遊客。

【詳見附錄四附表 4-10-C1.1】

2. 文化體驗活動中喜歡的活動項目

針對喜歡花東縱谷國家風景區內文化體驗活動的 213 位受訪遊客，進一步追問喜歡的文化體驗活動項目。其中，以原住民文化體驗(62.44%)的比例最高；其次為節慶活動及表演節目欣賞(37.56%)、農村生活體驗(如採摘蔬果、柿餅製作、擂茶等)(33.80%)、觀賞文化古蹟(26.76%)、傳統技藝學習(如竹藝、陶藝、手工染布、編織等)(13.15%)、參觀展覽(如博覽會、美食展、旅展等)(11.27%)、鐵道懷舊(10.80%)及參觀漁村、聚落(6.10%)。

【詳見附錄四附表 4-10-C1.2】

3. 運動型活動中喜歡的活動項目

針對喜歡花東縱谷國家風景區內運動型活動的 299 位受訪遊客，進一步追問喜歡的運動型活動項目。其中，以乘車(汽機車、協力車、自行車)兜風(60.87%)的比例最高；其次為露營、登山、森林步道健行(含散步)(37.46%)、泛舟、划船(23.41%)、滑草(22.74%)、飛行傘(17.06%)、游泳戲水、潛水、衝浪、滑水、水上摩托車(10.03%)、溯溪(10.03%)。

【詳見附錄四附表 4-10-C1.3】

4. 遊樂園活動中喜歡的活動項目

針對喜歡花東縱谷國家風景區內遊樂園活動的 35 位受訪遊客，進一步追問喜歡的遊樂園活動項目。其中，以一般遊樂活動(85.71%)的比例最高，其次為機械遊樂活動(40.00%)。

【詳見附錄四附表 4-10-C1.4】

5. 其他休閒活動中喜歡的活動項目

針對喜歡花東縱谷國家風景區內其他休閒活動的 250 位受訪遊客，進一步追問喜歡的其他休閒活動項目。其中，以品嚐當地美食、茗茶、喝咖啡(83.20%)的比

例最高，其次為泡溫泉、做 SPA(62.80%)、商圈徒步購物(8.00%)及觀光果(茶)園參觀活動(8.00%)。

【詳見附錄四附表

4-10-C1.5】

(二)、對整體服務的滿意度評價

有 48.80% 的受訪遊客，對花東縱谷國家風景區整體滿意度的評價為 80~89 分；其次為 90~100 分(29.21%)、70~79 分(16.67%)。

整體而言，101 年總平均分數為 82.04 分，較 100 年總平均分數(84.03 分)，降低 1.99 分。

【詳見圖 5-5-1 及附錄四附表 4-10-C4】

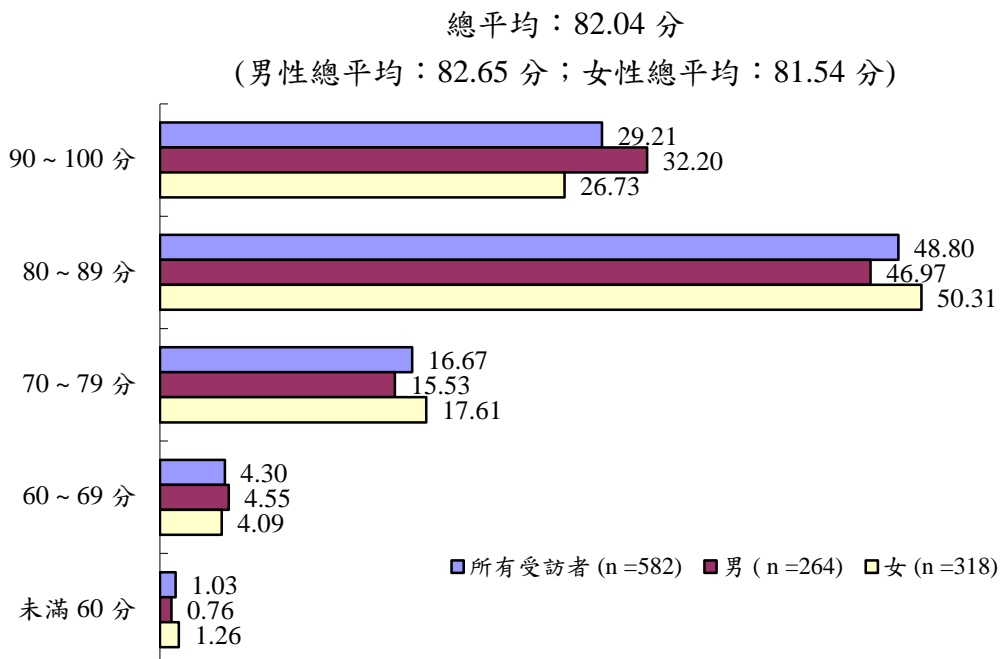


圖 5-5-1 花東縱谷國家風景區整體服務滿意度之評價

註：總平均分數計算不包含回答不知道/拒答者。

(三)、各項服務的滿意比例

詢問受訪遊客對花東縱谷國家風景區所提供各項服務是否滿意的問題，扣除無此項目或無此經驗的受訪遊客。滿意比例(非常滿意及還算滿意)最高的是「環境美化綠化」(98.45%)；其次依序為「環境整潔」(97.94%)、「服務人員之服務態度」(97.83%)、「景點內辦理的活動」(97.44%)、「景點內空間設計」(97.39%)、「提供之旅遊資訊服務」(97.06%)、「景點內服務設施」(95.86%)、「廁所清潔程度」(91.31%)、「停車位數量」(89.35%)及「引導指標或動線安排」(89.30%)。

與 100 年相比，101 年「引導指標或動線安排」的滿意比例降低 6.72 個百分點；「停車位數量」的滿意比例降低 5.84 個百分點；「廁所清潔程度」的滿意比例下降 4.88 個百分點；「景點內服務設施」的滿意比例下降 2.25 個百分點；「服務人員之服務態度」的滿意比例下降 1.80 個百分點。

【詳見表 5-5-2 及附錄四附表 4-10-C2.1 ~4-10-C2.11】

表 5-5-1 花東縱谷國家風景區各項服務滿意比例

項目	%					回答人數 合計%	回答人數
	非常 滿意	還算 滿意	不太 滿意	非常 不滿意	無此項目 無此經驗		
1.服務人員之服務態度	25.09	52.58	1.37	0.34	20.62	100.00	582
2.景點內服務設施	16.67	74.74	3.78	0.17	4.64	100.00	582
3.景點內空間設計	24.23	71.99	2.58	0.00	1.20	100.00	582
4.引導指標或動線安排	18.56	67.53	9.97	0.34	3.61	100.00	582
5.環境美化綠化	38.32	59.97	1.55	0.00	0.17	100.00	582
6.環境整潔	29.55	68.04	2.06	0.00	0.34	100.00	582
7.停車位數量	23.20	54.64	9.28	0.00	12.89	100.00	582
8.廁所清潔程度	15.98	50.86	5.15	1.20	26.80	100.00	582
9.提供之旅遊資訊服務	17.18	45.19	1.89	0.00	35.74	100.00	582
10.景點內辦理的活動	2.06	4.47	0.17	0.00	93.30	100.00	582
11.整體上	19.24	79.21	1.20	0.34	0.00	100.00	582

註：本表回答人數為原始回答人數

表 5-5-2 花東縱谷國家風景區各項服務滿意比例(扣除無此項目或無此經驗者)

項目	%						回答人數 合計%	回答 人數	滿意比例		
	非常 滿意	還算 滿意	滿意 小計	不太 滿意	非常 不滿意	不滿意 小計			101 年 (%)	100 年 (%)	差異
1.服務人員之服務態度	31.60	66.23	97.83	1.74	0.43	2.17	100.00	462	97.83	99.63	-1.80*
2.景點內服務設施	17.48	78.38	95.86	3.96	0.18	4.14	100.00	555	95.86	98.11	-2.25*
3.景點內空間設計	24.52	72.87	97.39	2.61	0.00	2.61	100.00	575	97.39	98.51	-1.12
4.引導指標或動線安排	19.25	70.05	89.30	10.34	0.36	10.70	100.00	561	89.30	96.02	-6.72*
5.環境美化綠化	38.38	60.07	98.45	1.55	0.00	1.55	100.00	581	98.45	98.76	-0.31
6.環境整潔	29.66	68.28	97.94	2.06	0.00	2.06	100.00	580	97.94	97.28	0.66
7.停車位數量	26.63	62.72	89.35	10.65	0.00	10.65	100.00	507	89.35	95.19	-5.84*
8.廁所清潔程度	21.83	69.48	91.31	7.05	1.64	8.69	100.00	426	91.31	96.19	-4.88*
9.提供之旅遊資訊服務	26.74	70.32	97.06	2.94	0.00	2.94	100.00	374	97.06	97.77	-0.71
10.景點內辦理的活動	30.77	66.67	97.44	2.56	0.00	2.56	100.00	39	97.44	97.83	-0.39
11.整體上	19.24	79.21	98.45	1.21	0.34	1.55	100.00	582	98.45	99.13	-0.68

註：1.表中非常滿意、還算滿意、不太滿意、非常不滿意之百分比均為扣除無此項目或無此經驗者，重新計算而得。

2.滿意比例=非常滿意+還算滿意；滿意小計=非常滿意+還算滿意；不滿意小計=不太滿意+非常不滿意。

3.本表回答人數為原始回答人數。

4.*表示 101 年與 100 年的滿意比例檢定結果為顯著差異。

進一步透過優弱勢分析則發現，10 個服務項目中屬於主要優勢指標的有服務人員之服務態度、景點內服務設施、環境美化綠化及環境整潔等 4 項。

【詳見圖 5-5-2】

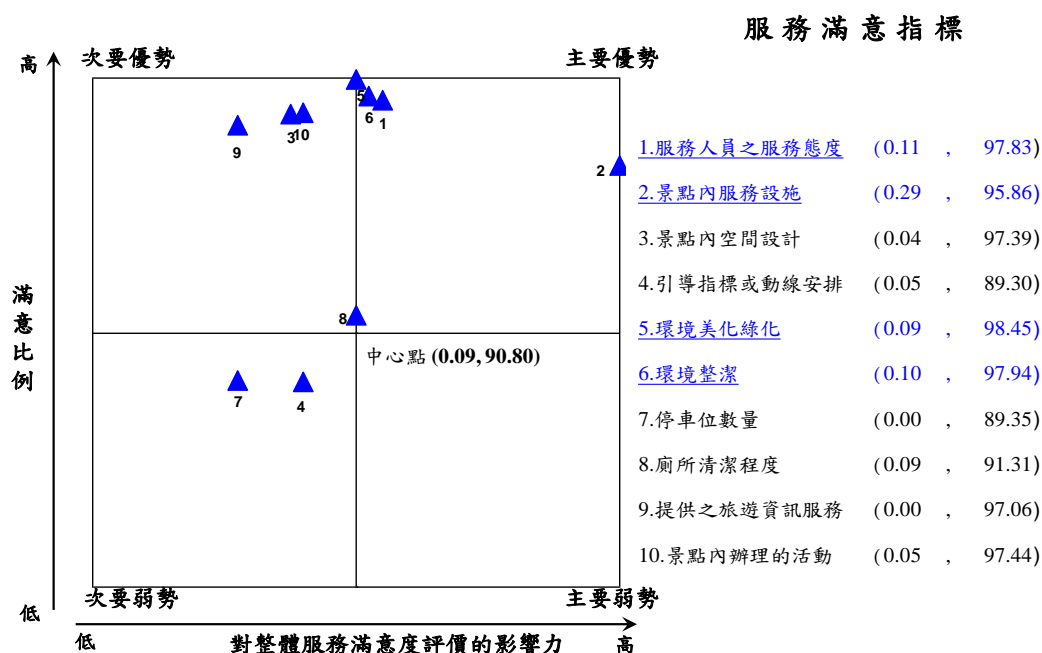


圖 5-5-2 花東縱谷國家風景區各項服務滿意比例之優弱勢分析

註：1.各指標右方括號內第一個數值表示該指標對整體服務滿意度評價的影響力；括號內第二個數值表示該指標的滿意比例。

2.實線底線表示主要優勢指標；虛線底線表示主要弱勢指標。

3.第一象限代表主要優勢指標，應持續保持優勢性。第二象限代表次要優勢指標，須長期保持高度關注。第三象限代表次要弱勢指標，應保持長期的高度警覺心。第四象限代表主要弱勢指標，需立即改善。

(四)、 到訪次數

有 42.44% 的受訪遊客表示這是第 1 次到訪花東縱谷國家風景區；其次為第 5 次以上到訪(24.23%)及到訪第 2 次到訪(20.62%)；第 3 次到訪的比例為 10.65%。

【詳見附錄四附表 4-10-C3】

(五)、 距離上次到訪時間

針對花東縱谷國家風景區到訪次數超過 1 次以上的 335 位受訪遊客，進一步詢問距離上次到訪時間間隔為多久。其中，有 36.72% 的受訪遊客表示，上次到訪花東縱谷國家風景區的時間為半年以內；其次為 3 年以上(27.76%)、1~2 年以內(16.72%)、半年~1 年以內(11.64%)及 2~3 年以內(7.16%)。

【詳見附錄四附表 4-10-C3.1】

(六)、 與上次到訪經驗比較

針對花東縱谷國家風景區到訪次數超過 1 次以上的 335 位受訪遊客，追問與上次到訪經驗相較，花東縱谷國家風景區整體服務品質是否有提升。其中，有 53.13% 的受訪遊客表示，花東縱谷國家風景區整體服務品質與上次到訪經驗差不多；其次為稍有改善(16.72%)及改善很多(20.00%)；認為較差的受訪遊客僅 1.49%。

四、消費行為

本小節主要針對花東縱谷國家風景區的受訪遊客，其網站訂購相關旅遊產品情形、網站訂購相關旅遊產品種類、消費情形及消費合理性等四個因素，進行分析。

(一)、 網站訂購相關旅遊產品情形

有 38.83%的受訪遊客表示，有透過網路訂購相關旅遊產品；而有 61.17%的受訪遊客表示，沒有透過網路訂購相關的旅遊產品。

【詳見附錄四附表 4-10-D1】

(二)、 網站訂購相關旅遊產品種類

針對有透過網路訂購相關旅遊產品的 226 位受訪遊客，進一步詢問訂購的相關旅遊產品為何。其中，有 77.88%的受訪遊客表示，透過網路訂購旅館(含民宿)；其次為火車票(50.88%)、套裝行程(11.06%)及機票(8.41%)。

【詳見附錄四附表 4-10-D1.1】

(三)、 消費情形

整體而言，在花東縱谷國家風景區內平均每位受訪遊客的預計消費金額為 NT\$3,906；而在花東縱谷國家風景區內受訪旅客平均旅遊天數為 1.69 天，因此平均每日消費金額為 NT\$2,311。

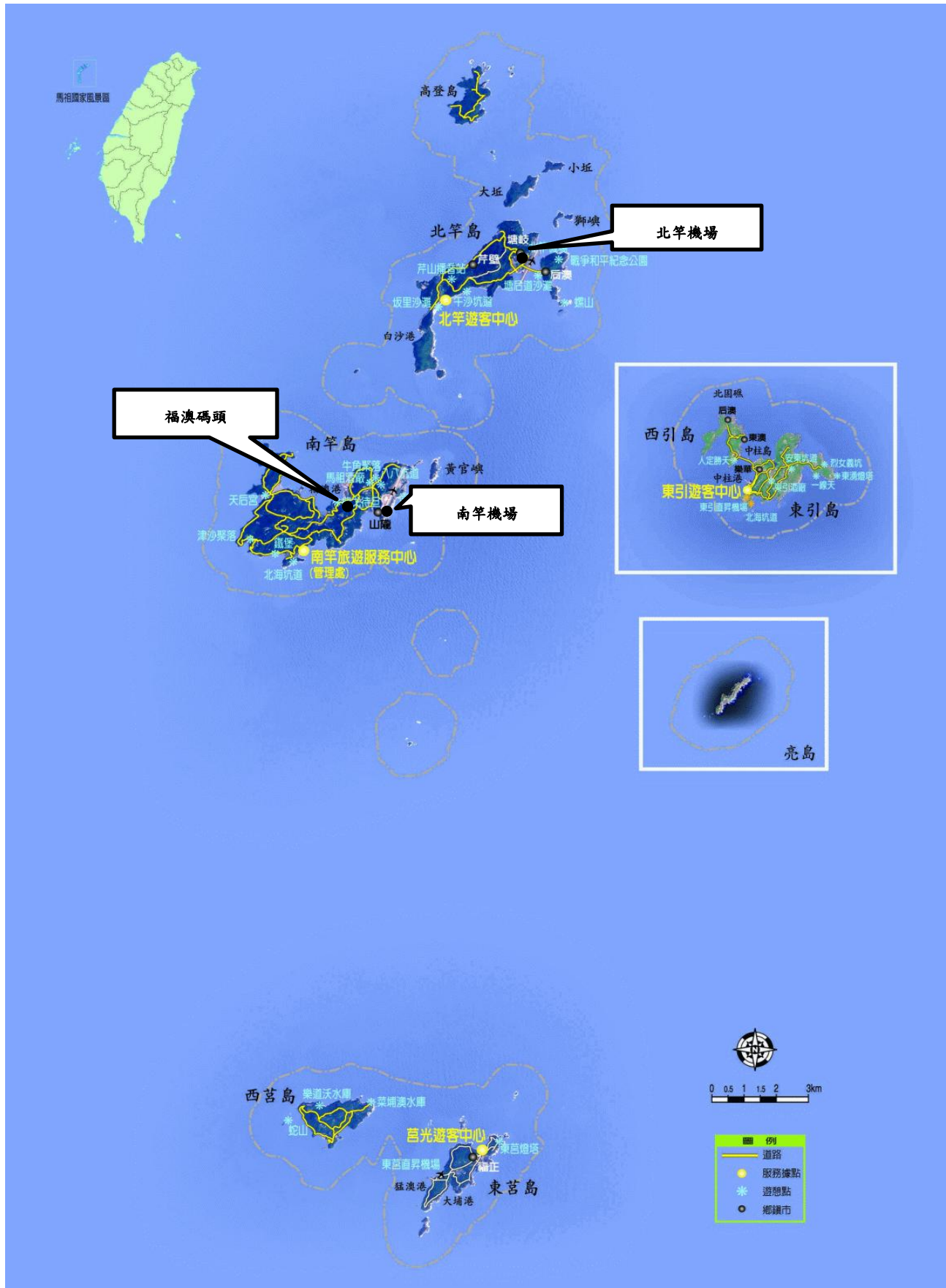
【詳見附錄四附表 4-10-D2】

(四)、 消費合理性

有 63.75%的受訪遊客表示，花東縱谷國家風景區內的各項花費合理(還好，可以接受)；有 18.22%的受訪遊客表示，花東縱谷國家風景區內的各項花費較貴(貴(13.75%)、很貴(4.47%))；有 1.03%的受訪遊客覺得便宜(便宜(0.86%)、很便宜(0.17%))；而有 17.01%的受訪遊客表示，在花東縱谷國家風景區內沒有任何花費。

【詳見附錄四附表 4-10-D3】

第六節 馬祖國家風景區



連江縣，又稱馬祖，屬於中華民國福建省。位於臺灣海峽正北方，面臨閩江口、連江口和羅源灣，與中國大陸只有一水之隔，為海運要衝。現主要由南竿島、北竿島、高登島、亮島、大坵島、小坵島、東莒島、西莒島、東引島、西引島及其附屬小島共計三十六個島嶼、礁嶼組成，而本次在馬祖國家風景區，遊客意見調查據點包含，「北竿機場」、「南竿機場」、「福澳碼頭」等三個景點進行遊客調查。

本節以馬祖國家風景區的受訪遊客，其旅遊決策、遊憩行為、旅遊活動偏好與滿意度及消費行為等四個面向，進行調查結果分析。

一、旅遊決策

本小節主要針對馬祖國家風景區的受訪遊客，其旅遊方式、旅遊資訊來源、到國家風景區主要利用的交通工具、國家風景區內各景點旅遊利用的交通工具、選擇此景點旅遊的原因及旅遊同伴等六個因素，進行分析。

(一)、旅遊方式

有 76.35%的受訪遊客表示，本次的旅遊方式是自行規劃行程旅遊；其次是參加旅行社套裝旅遊(16.97%)及參加其他團體舉辦的旅遊(3.34%)；其他的旅遊方式所佔比例皆低於 3.00%。

【詳見附錄四附表 4-11-A1】

(二)、旅遊資訊來源及上網查詢旅遊資訊的工具

1. 旅遊資訊來源

整體而言，受訪遊客取得旅遊資訊的管道，以透過電腦網路(47.04%)的比例最高；其次為親友、同事、同學(38.05%)、觀光、遊憩政府單位(19.28%)、旅行社(10.80%)、平面媒體(7.71%)、電子媒體(6.17%)及旅遊展覽(2.31%)獲得旅遊資訊；而未曾索取相關旅遊資訊的受訪遊客占 9.51%。

【詳見附錄四附表 4-11-A2】

2. 上網查詢旅遊資訊的工具²²

在有透過電腦網路查詢旅遊資訊的 141 位受訪者中，使用的上網查詢工具以透過電腦(桌上型、筆記型電腦)(90.78%)的比例最多；其次為智慧型手機(iPhone...等)(36.88%)、平板電腦(iPad...等)(11.35%)。

【詳見附錄四附表 4-11-A2.1】

(三)、到國家風景區主要利用的交通工具

有 69.67%的受訪遊客表示，從出發地到馬祖國家風景區最主要利用的交通工具是飛機；其次為船舶(23.39%)；其他的交通工具所佔的比例皆低於 2.00%。

²²上網查詢旅遊資訊的工具係101年6月起新增的調查題目，因此回答人數僅包括101年6-12月的受訪者。

統合受訪遊客主要及次要利用的交通工具，受訪遊客到馬祖國家風景區使用的交通工具，以飛機(79.18%)的比例較高；其次依序為船舶(44.47%)、機車(13.62%)、計程車(11.83%)、公、民營客運(9.25%)、自小客車(8.23%)；其他的交通工具所占比例皆低於 5.00%。

【詳見附錄四附表 4-11-A3.1 及 A3】

(四)、 國家風景區內各景點旅遊利用的交通工具

在馬祖國家風景區內各景點間的旅遊，有 43.70%的受訪遊客主要利用的交通工具為機車；其次為計程車(15.17%)、小型巴士(11.83%)、自小客車(7.97%)、大型遊覽車(6.17%)、旅遊專車(含觀光巴士、觀光列車)(5.66%)；其他的交通工具所占的比例皆低於 5.00%。

【詳見附錄四附表 4-11-A3.4】

(五)、 選擇此景點旅遊的原因

綜合選擇景點主要、次要及再次要的原因，有 75.58%的受訪遊客表示，選擇此景點旅遊的原因是景觀優美；其次為親朋好友推薦(32.13%)、文化巡禮(30.33%)、品嚐當地美食(25.71%)、距離遠近、假期長短(11.31%)及順道而來(11.31%)；其他選擇此、景點旅遊的比例皆低於 10.00%。

【詳見附錄四附表 4-11-A4】

(六)、 旅遊同伴

49.61%的受訪遊客，其旅遊的同伴為家人；也有 47.30%是與朋友、同事同行出遊；而旅遊同伴為同學的受訪遊客比例為 4.11%；沒有旅遊同伴的比例占 15.17%。

【詳見附錄四附表 4-11-A5】

二、 遊憩行為

本小節主要針對馬祖國家風景區的受訪遊客，在馬祖國家風景區以外的景點遊玩情形、在國家風景區內的旅遊天數、國家風景區內的住宿方式、重遊意願及不願意重遊國家風景區的原因等五個因素，進行分析。

(一)、 國家風景區以外的景點之遊玩情形

有 97.17%的受訪遊客表示，只會在馬祖國家風景區內的景點遊玩，並不會去馬祖國家風景區以外的景點遊玩。

【詳見附錄四附表 4-11-B2】

(二)、 在國家風景區內的旅遊天數

有 50.90%的受訪遊客表示，在馬祖國家風景區內旅遊的天數為 3 天 2 夜；其次為 4 天 3 夜(17.22%)；2 天 1 夜的比例為 13.88%；9.77%為半天(4 小時以下)；5 天以上的比例為 5.91%；2.31%的受訪遊客預計停留 1 天(4 小時以上)，不過夜。

【詳見附錄四附表 4-11-B3】

(三)、 國家風景區內的住宿方式

針對 342 位表示在馬祖國家風景區內旅遊天數超過 1 天的受訪遊客，進一步追問在馬祖國家風景區內住宿的方式。其中，以住在民宿(62.87%)的比例最高；其次為旅館(40.06%)，住在親友家(含自家)的比例為 6.14%；招待所或活動中心的比例為 2.63%。

【詳見附錄四附表 4-11-B3.1】

(四)、 重遊意願

有 87.40%的受訪遊客表示，以後願意再重遊馬祖國家風景區內的景點；有 12.60%受訪遊客表示以後不願意再重遊馬祖國家風景區。

【詳見附錄四附表 4-11-B4】

(五)、 不願意重遊國家風景區的原因

針對 49 位表示不願意再重遊馬祖國家風景區內景點的受訪遊客，進一步追問不願意重遊的原因。其中，以交通不便(63.27%)的比例最高，其次依序為花費太高(28.57%)、缺乏特色(28.57%)、遊憩設施差(4.08%)。

【詳見附錄四附表 4-11-B4.1】

三、 旅遊活動偏好與滿意度

本小節主要針對馬祖國家風景區的受訪遊客，其旅遊活動偏好情形、對整體服務的滿意度評價、各項服務的滿意比例、到訪次數、距離上次到訪時間及與上次到訪經驗比較等六個因素，進行分析。

(一)、 旅遊活動偏好情形

有 73.78%受訪遊客表示，在馬祖國家風景區內，喜歡從事的活動項目為自然賞景活動，其次為文化體驗活動(71.21%)；偏好運動型活動(22.11%)及其他休閒活動(17.99%)的比例也有一成七以上。

【詳見附錄四附表 4-11-C1】

1. 自然賞景活動中喜歡的活動項目

針對喜歡馬祖國家風景區內自然賞景活動的 286 位受訪遊客，進一步追問喜歡的自然賞景活動的項目。其中，以喜歡觀賞海岸地質景觀、溼地生態、田園風光、溪流瀑布等(83.92%)的比例最高；其次為觀賞日出、雪景、星象等自然景觀(41.61%)及觀賞動、植物(30.42%)。

【詳見附錄四附表 4-11-C1.1】

2. 文化體驗活動中喜歡的活動項目

針對喜歡馬祖國家風景區內文化體驗活動的 277 位受訪遊客，進一步追問喜歡的文化體驗活動的項目。其中，以戰地文化體驗(66.79%)的比例最高；其次為觀賞文化古蹟(56.32%)、參觀漁村、聚落(48.74%)及參觀展覽（如博覽會、美食展、旅展等）(10.83%)、節慶活動及表演節目欣賞(7.22%)、宗教活動(5.78%)。

【詳見附錄四附表 4-11-C1.2】

3. 運動型活動中喜歡的活動項目

針對喜歡馬祖國家風景區內運動型活動的 86 位受訪遊客，進一步追問喜歡的運動型活動項目。以乘坐遊艇、渡輪(41.86%)的比例最高；其次為釣魚(23.26%)、露營、登山、森林步道健行(含散步) (22.09%)及乘車(汽機車、協力車、自行車)兜風(19.77%)。

【詳見附錄四附表 4-11-C1.3】

4. 其他休閒活動中喜歡的活動項目

針對喜歡馬祖國家風景區內其他休閒活動的 70 位受訪遊客，進一步追問喜歡的其他休閒活動項目。以品嚐當地美食、茗茶、喝咖啡的比例最高(98.57%)；其次為商圈徒步購物(14.29%)。

【詳見附錄四附表 4-11-C1.5】

(二)、對整體服務的滿意度評價

有 49.61%的受訪遊客，對馬祖國家風景區整體滿意度的評價為 80~89 分；其次為 90~100 分(28.28%)及 70~79 分(17.74%)。

整體而言，101 年總平均分數為 82.34 分，與 100 年總平均分數(84.13 分)，未達到統計上顯著差異。

【詳見圖 5-6-1 及附錄四附表 4-11-C4】

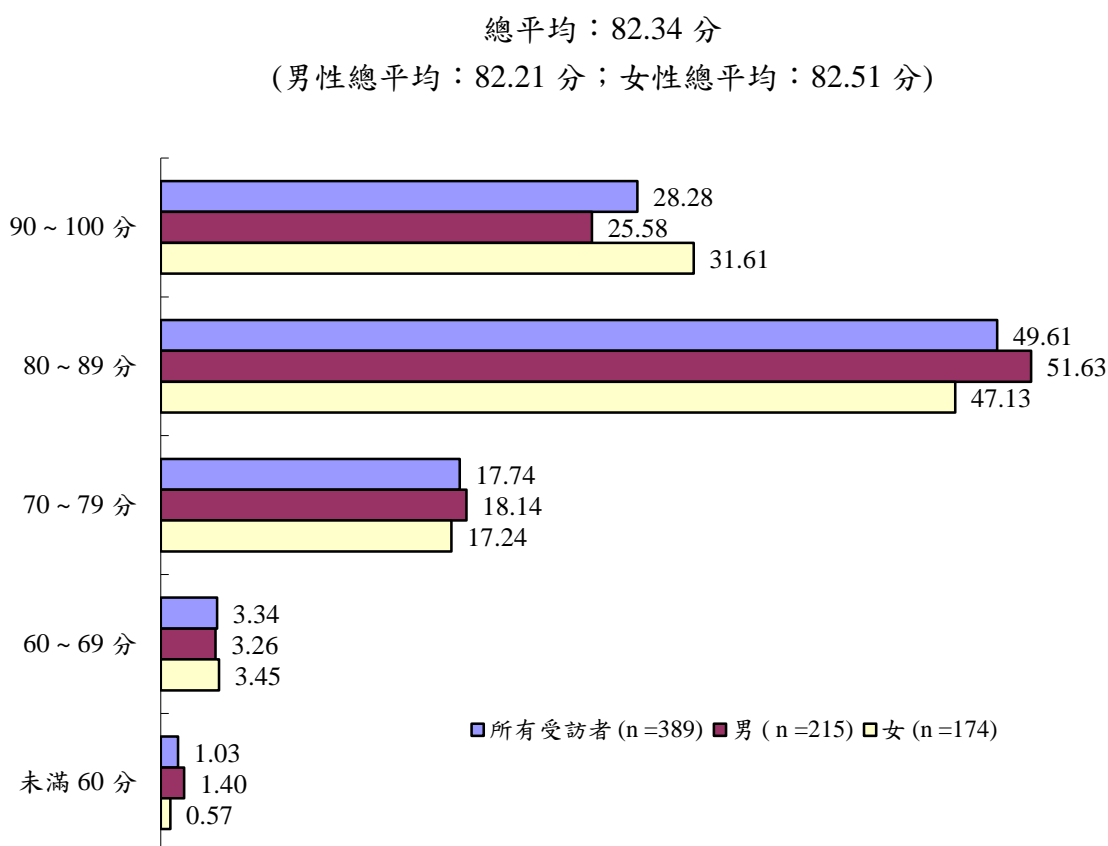


圖 5-6-1 馬祖國家風景區整體服務滿意度之評價

註：總平均分數計算不包含回答不知道/拒答者。

(三)、 各項服務的滿意比例

詢問受訪遊客對馬祖國家風景區所提供各項服務是否滿意的問題。扣除無此項目或無此經驗的受訪遊客。滿意比例(非常滿意及還算滿意)最高的是「服務人員之服務態度」(98.64%)；其次為「環境美化綠化」(97.15%)、「景點內空間設計」(96.85%)、「提供之旅遊資訊服務」(96.56%)、「停車位數量」(96.11%)、「景點內服務設施」(95.75%)、「環境整潔」(93.78%)、「廁所清潔程度」(91.89%)、「景點內辦理的活動」(88.23%)及「引導指標或動線安排」(86.46%)。

與 100 年相比，101 年各項指標的滿意比例均未達到統計上顯著差異。

【詳見表 5-6-2 及附錄四附表 4-11-C2.1 ~ 4-11-C2.11】

表 5-6-1 馬祖國家風景區各項服務滿意比例

項目	%					回答人數 合計%	回答人數
	非常 滿意	還算 滿意	不太 滿意	非常 不滿意	無此項目 無此經驗		
1.服務人員之服務態度	32.90	60.93	1.29	0.00	4.88	100.00	389
2.景點內服務設施	17.74	75.06	4.11	0.00	3.08	100.00	389
3.景點內空間設計	16.45	78.41	2.83	0.26	2.06	100.00	389
4.引導指標或動線安排	16.97	63.50	11.31	1.29	6.94	100.00	389
5.環境美化綠化	33.42	62.98	2.83	0.00	0.77	100.00	389
6.環境整潔	32.39	60.67	5.91	0.26	0.77	100.00	389
7.停車位數量	28.02	35.48	2.57	0.00	33.93	100.00	389
8.廁所清潔程度	23.39	64.01	7.46	0.26	4.88	100.00	389
9.提供之旅遊資訊服務	36.50	50.13	3.08	0.00	10.28	100.00	389
10.景點內辦理的活動	2.31	1.54	0.51	0.00	95.63	100.00	389
11.整體上	21.85	77.63	0.26	0.26	0.00	100.00	389

註：本表回答人數為原始回答人數

表 5-6-2 馬祖國家風景區各項服務滿意比例(扣除無此項目或無此經驗者)

項目	%						回答人數 合計%	回答 人數	滿意比例		
	非常 滿意	還算 滿意	滿意 小計	不太 滿意	非常 不滿意	不滿意 小計			101 年 (%)	100 年 (%)	差異
1.服務人員之服務態度	34.59	64.05	98.64	1.36	0.00	1.36	100.00	370	98.64	98.17	0.47
2.景點內服務設施	18.30	77.45	95.75	4.25	0.00	4.25	100.00	377	95.75	96.44	-0.69
3.景點內空間設計	16.80	80.05	96.85	2.89	0.26	3.15	100.00	381	96.85	97.46	-0.61
4.引導指標或動線安排	18.23	68.23	86.46	12.16	1.38	13.54	100.00	362	86.46	89.30	-2.84
5.環境美化綠化	33.68	63.47	97.15	2.85	0.00	2.85	100.00	386	97.15	95.95	1.20
6.環境整潔	32.64	61.14	93.78	5.96	0.26	6.22	100.00	386	93.78	94.16	-0.38
7.停車位數量	42.41	53.70	96.11	3.89	0.00	3.89	100.00	257	96.11	96.47	-0.36
8.廁所清潔程度	24.59	67.30	91.89	7.84	0.27	8.11	100.00	370	91.89	89.23	2.66
9.提供之旅遊資訊服務	40.69	55.87	96.56	3.44	0.00	3.44	100.00	349	96.56	97.89	-1.33
10.景點內辦理的活動 ²³	52.94	35.29	88.23	11.77	0.00	11.77	100.00	17	88.23	100.00	-11.77
11.整體上	21.85	77.63	99.48	0.26	0.26	0.52	100.00	389	99.48	99.50	-0.02

註：1.表中非常滿意、還算滿意、不太滿意、非常不滿意之百分比均為扣除無此項目或無此經驗者，重新計算而得。

2.滿意比例=非常滿意+還算滿意；滿意小計=非常滿意+還算滿意；不滿意小計=不太滿意+非常不滿意。

3.本表回答人數為原始回答人數。

4.*表示 101 年與 100 年的滿意比例檢定結果為顯著差異。

²³ 本題有效回答樣本數低於30，樣本數過少，數據分析結果僅供參考。

進一步透過優弱勢分析則發現，10 個服務項目中屬於主要優勢指標的有景點內服務設施、環境美化綠化、停車位數量等 3 項。【詳見圖 5-6-2】

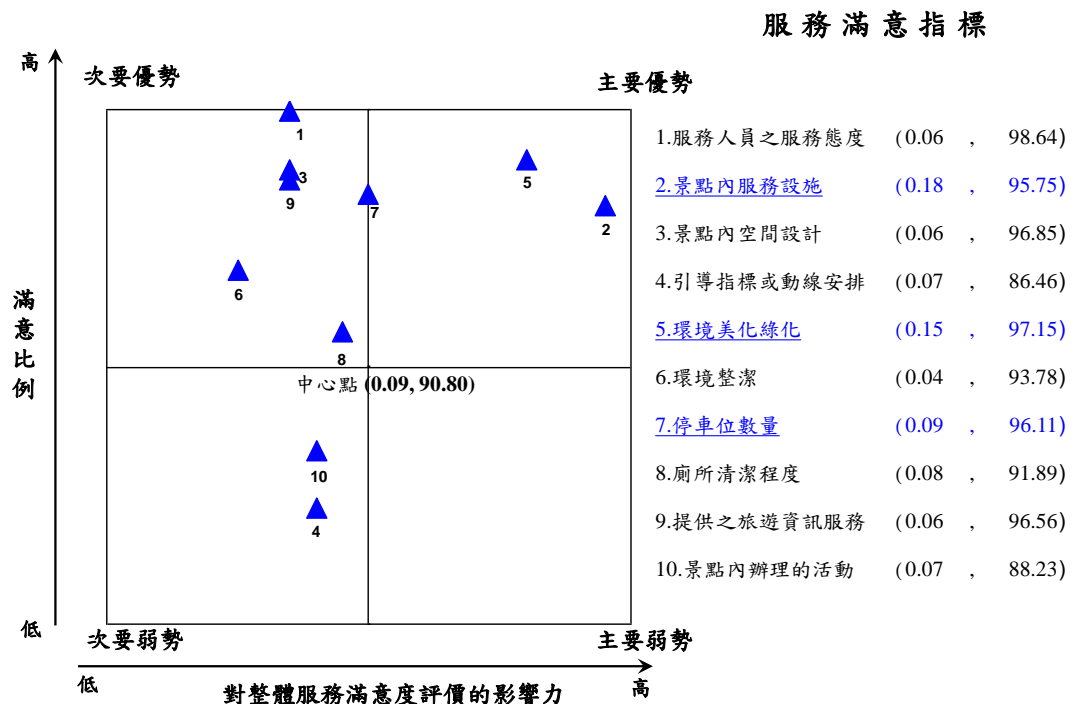


圖 5-6-2 馬祖國家風景區各項服務滿意比例之優弱勢分析

註：1.各指標右方括號內第一個數值表示該指標對整體服務滿意度評價的影響力；括號內第二個數值表示該指標的滿意比例。

2.實線底線表示主要優勢指標；虛線底線表示主要弱勢指標。

3.第一象限代表主要優勢指標，應持續保持優勢性。第二象限代表次要優勢指標，須長期保持高度關注。第三象限代表次要弱勢指標，應保持長期的高度警覺心。第四象限代表主要弱勢指標，需立即改善。

(四)、 到訪次數

有 78.92% 的受訪遊客表示，這是第 1 次到訪馬祖國家風景區；其次為第 2 次(7.71%)、第 5 次以上(7.20%)、第 3 次(4.37%)及第 4 次(1.80%)到訪馬祖國家風景區。

【詳見附錄四附表 4-11-C3】

(五)、 距離上次到訪時間

針對馬祖國家風景區到訪次數超過 1 次以上的 82 位受訪遊客，進一步詢問距離上次到訪時間間隔為多久。其中，有 31.71% 的受訪遊客表示，上次到訪馬祖國家風景區的時間為半年以內；其次為 3 年以上(29.27%)、1~2 年以內(19.51%)、半年~1 年以內(14.63%)、及 2~3 年以內(4.88%)。

【詳見附錄四附表 4-11-C3.1】

(六)、 與上次到訪經驗比較

針對馬祖國家風景區到訪次數超過 1 次以上的 82 位受訪遊客，追問與上次到訪經驗相較，馬祖國家風景區整體服務品質是否有提升。其中，以差不多(50.00%)的比例最高；其次為改善很多(28.05%)及稍有改善(15.85%)。【詳見附錄四附表 4-11-C3.2】

四、 消費行為

本小節主要針對馬祖國家風景區的受訪遊客，其網站訂購相關旅遊產品情形、網站訂購相關旅遊產品種類、消費情形及消費合理性等四個因素，進行分析。

(一)、 網站訂購相關旅遊產品情形

有 50.39%的受訪遊客表示，有透過網路訂購相關旅遊產品；而有 49.61%的受訪遊客表示，沒有透過網路訂購相關的旅遊產品。

【詳見附錄四附表 4-11-D1】

(二)、 網站訂購相關旅遊產品種類

針對有透過網路訂購相關旅遊產品的 196 位受訪遊客，進一步詢問訂購的相關旅遊產品為何。其中，有 83.16%的受訪遊客表示，透過網路訂購的相關旅遊產品為機票；其次依序為旅館(含民宿)(52.04%)、船票(18.88%)及套裝行程 (5.10%)。

【詳見附錄四附表 4-11-D1.1】

(三)、 消費情形

在馬祖國家風景區內平均每位受訪遊客的預計消費金額為 NT\$9,810；而在馬祖國家風景區內受訪旅客平均旅遊天數為 2.86 天，因此平均每日消費金額為 NT\$3,430。

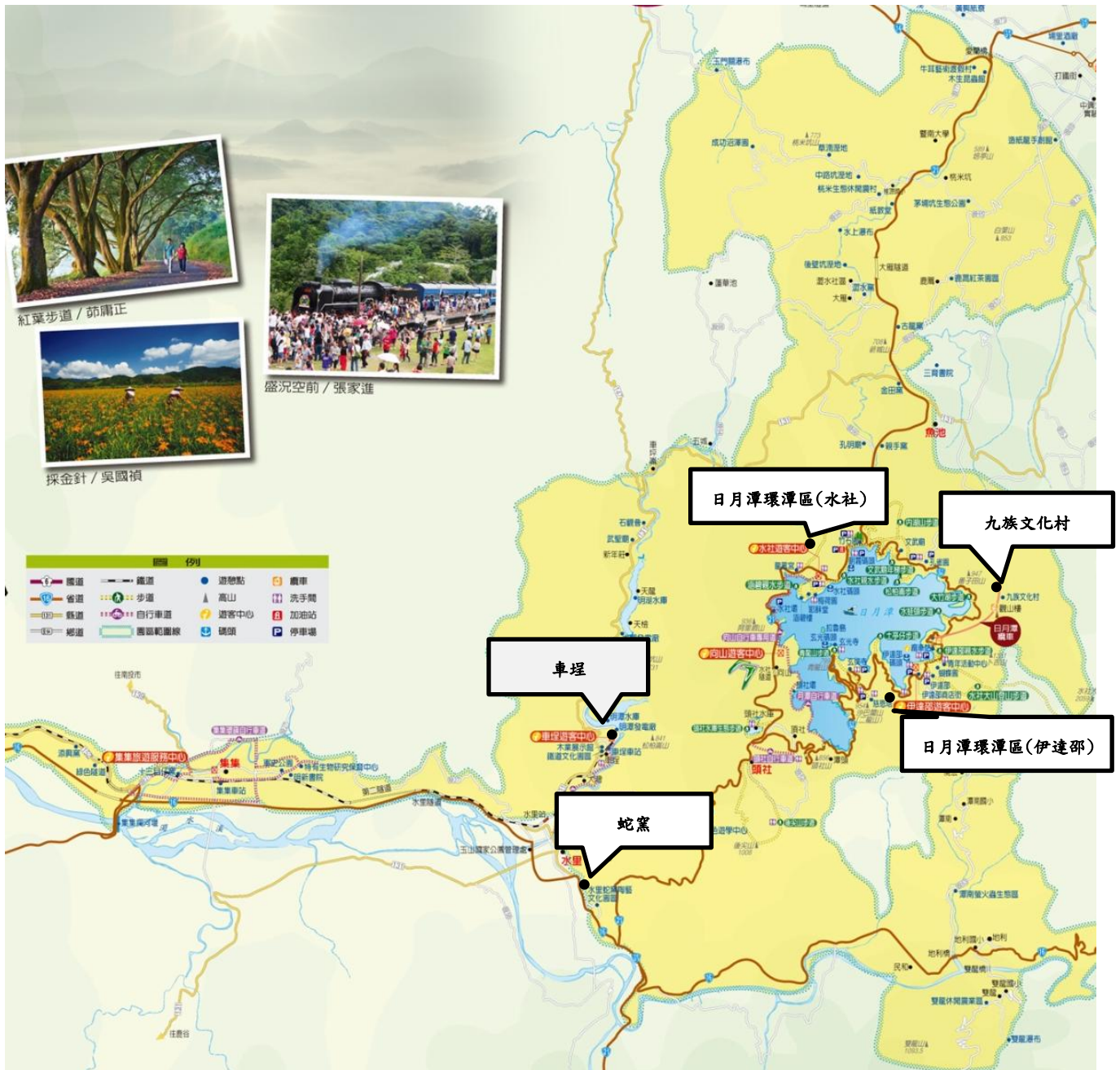
【詳見附錄四附表 4-11-D2】

(四)、 消費合理性

有 70.69%的受訪遊客表示，馬祖國家風景區內的各項花費合理(還好，可以接受)；有 24.94%的受訪遊客反應馬祖國家風景區內的各項花費較貴(貴(20.57%)、很貴(4.37%))；有 3.09%的受訪遊客覺得便宜(便宜(2.06%)、很便宜(1.03%))；而有 1.29%的受訪遊客表示在馬祖國家風景區內沒有任何花費。

【詳見附錄四附表 4-11-D3】

第七節 日月潭國家風景區



日月潭國家風景區位於臺灣南投縣中部，是由交通部觀光局規劃與管理的一座國家級風景特定區，原範圍以日月潭為中心，北臨魚池鄉都市計畫界線，東至水社大山之山脊線，南側以臺 21 線省道與水里鄉之都市計畫為界，2011 年再納入埔里鎮、集集鎮與信義鄉等 3 鄉鎮部分區域，總面積約為 1 萬 8,100 公頃。本次在日月潭國家風景區，遊客意見調查據點包含，「日月潭環潭區(水社)」、「日月潭環潭區(伊達邵)」、「九族文化村」、「車埕」、「蛇窯」等五個景點進行遊客調查。

本節以日月潭國家風景區的受訪遊客，其旅遊決策、遊憩行為、旅遊活動偏好與滿意度及消費行為等四個面向，進行調查結果分析。

一、旅遊決策

本小節主要針對日月潭國家風景區的受訪遊客，其旅遊方式、旅遊資訊來源、到國家風景區主要利用的交通工具、國家風景區內各景點旅遊利用的交通工具、選擇此景點旅遊的原因及旅遊同伴等六個因素，進行分析。

(一)、旅遊方式

有 82.20%的受訪遊客表示，本次的旅遊方式是自行規劃行程的旅遊；其次為參加機關、公司舉辦的旅遊(8.07%)、參加旅行社套裝旅遊(4.20%)；其他的旅遊方式所占比例皆低於 3.00%。

【詳見附錄四附表 4-12-A1】

(二)、旅遊資訊來源及上網查詢旅遊資訊的工具

1. 旅遊資訊來源

整體而言，受訪遊客取得旅遊資訊的管道，以透過電腦網路(46.22%)獲取資訊的比例最高；其次依序為親友、同事、同學(23.65%)、觀光、遊憩政府單位(16.72%)、電子媒體(11.38%)、平面媒體(4.39%)、旅行社(4.01%)及旅遊展覽(1.65%)；而有 28.86%的受訪遊客未曾索取相關的旅遊資訊。

年齡為 30 歲~39 歲(53.40%)、教育程度為大專及以上(52.07%)、工作別為技術員/事務人員(53.52%)、已婚(50.76%)、個人月收入為 3 萬元~未滿 5 萬元(55.29%)、來自港澳地區(60.42%)、調查遊憩景點為水社(54.55%)等特質的受訪遊客，透過「電腦網路」取得旅遊資訊管道的比例，高於其他教育程度的受訪遊客。

【詳見附錄四附表 4-12-A2】

2. 上網查詢旅遊資訊的工具²⁴

在有透過電腦網路查詢旅遊資訊的 257 位受訪者中，使用的上網查詢工具以透過電腦(桌上型、筆記型電腦)(94.16%)的比例最多；其次為智慧型手機(iPhone...等)(38.52%)、平板電腦(iPad...等)(11.28%)、GPS(衛星導航/定位系統、全球定位系統)(6.23%)、個人數位助理(PDA)(0.39%)。

【詳見附錄四附表 4-12-A2.1】

²⁴上網查詢旅遊資訊的工具係101年6月起新增的調查題目，因此回答人數僅包括101年6-12月的受訪者。

(三)、 到國家風景區主要利用的交通工具

有 57.66%的受訪遊客表示，從出發地到日月潭國家風景區最主要利用的交通工具是自小客車；其次為大型遊覽車(13.80%)及公、民營客運(9.73%)。

統合受訪遊客主要及次要利用的交通工具，受訪遊客到國家風景區使用的交通工具，以自小客車(58.68%)的比例較高；其次為船舶(17.55%)、大型遊覽車(15.77%)、公、民營客運(14.43%)、機車(3.05%)；其他的交通工具所占比例皆低於 7.00%。

【詳見附錄四附表 4-12-A3.1 及 A3】

(四)、 國家風景區內各景點旅遊利用的交通工具

在日月潭國家風景區內各景點旅遊，有 40.56%主要利用的交通工具是自小客車；其次為船舶(17.16%)、大型遊覽車(10.68%)、公、民營客運(4.58%)、旅遊專車(含觀光巴士、觀光列車)(3.50%)；其他的交通工具所占的比例皆低於 3.00%；此外，有 13.41%的受訪遊客沒有到訪國家風景區其他景點。

【詳見附錄四附表 4-12-A3.4】

(五)、 選擇此景點旅遊的原因

綜合選擇景點主要、次要及再次要原因，有 79.53%的受訪遊客表示，選擇此景點旅遊的原因是景觀優美；其次為品嚐當地美食(30.13%)、遊憩設施(20.60%)、親朋好友推薦(19.26%)、距離遠近、假期長短(16.47%)、文化巡禮(13.22%)、順道而來(10.62%)、交通便利(10.24%)、學校、公司或參加的團體安排(9.73%)、運動健身(9.03%)及行銷推廣活動或節慶表演節目(5.34%)；其他選擇此景點旅遊的比例皆低於 3.00%。

【詳見附錄四附表 4-12-A4】

(六)、 旅遊同伴

有 62.36%的受訪遊客，其旅遊同伴為家人；其次是朋友、同事 (51.68%)；旅遊同伴為同學的比例為 5.15%；而沒有旅遊同伴的比例占 2.48%。

【詳見附錄四附表 4-12-A5】

二、 遊憩行為

本小節主要針對日月潭國家風景區的受訪遊客，在日月潭國家風景區以外的景點遊玩情形、在國家風景區內的旅遊天數、國家風景區內的住宿方式、重遊意願及不願意重遊國家風景區的原因等五個因素，進行分析。

(一)、 國家風景區以外的景點之遊玩情形

有 54.55%的受訪遊客表示，只會在日月潭國家風景區內的景點遊玩；而有 45.45%的受訪遊客表示會去日月潭國家風景區外的景點遊玩。

【詳見附錄四附表 4-12-B2】

(二)、 在國家風景區內的旅遊天數

有 37.51%的受訪遊客表示，在日月潭國家風景區內旅遊的天數為 2 天 1 夜；其次為 1 天，不過夜(34.39%)；停留半天的比例為 22.44%；5.40%的受訪遊客是停留 3 天 2 夜。

【詳見附錄四附表 4-12-B3】

(三)、 國家風景區內的住宿方式

針對 679 位表示在日月潭國家風景區內旅遊天數超過 1 天的受訪遊客，進一步追問在日月潭國家風景區內住宿的方式。其中，以旅館(57.44%)的比例最高；其次為民宿(36.38%)、招待所或活動中心(5.30%)；其他住宿方式所占的比例皆低於 2.00%。

【詳見附錄四附表 4-12-B3.1】

(四)、 重遊意願

有 96.76%的受訪遊客表示，願意再重遊該日月潭國家風景區內的景點；僅有 3.24%受訪遊客表示以後不願意再重遊日月潭國家風景區。

【詳見附錄四附表 4-12-B4】

(五)、 不願意重遊國家風景區的原因

針對 51 位表示不願意再重遊日月潭國家風景區內景點的受訪遊客，進一步追問不願意重遊的原因。其中，以缺乏特色(70.59%)的比例最高，其次為交通不便(17.65%)、遊憩設施差(13.73%)、花費太高(13.73%)及交通壅塞(9.80%)。

【詳見附錄四附表 4-12-B4.1】

三、 旅遊活動偏好與滿意度

本小節主要針對日月潭國家風景區的受訪遊客，其旅遊活動偏好情形、對整體服務的滿意度評價、各項服務的滿意比例、到訪次數、距離上次到訪時間及與上次到訪經驗比較等六個因素，進行分析。

(一)、 旅遊活動偏好情形

有 80.80%的受訪遊客表示，在日月潭國家風景區內，喜歡從事的活動項目為自然賞景活動；其次為文化體驗活動(35.35%)、其他休閒活動(29.56%)、運動型活動(27.15%)及遊樂園活動(25.81%)。

【詳見附錄四附表 4-12-C1】

1. 自然賞景活動中喜歡的活動項目

針對喜歡日月潭國家風景區內自然賞景活動的 1,271 位受訪遊客，進一步追問喜歡的自然賞景活動項目。其中，以環湖賞景(80.49%)的比例最高；其次為觀賞海岸地質景觀、溼地生態、田園風光、溪流瀑布等(34.62%)；再其次為觀賞動、植物(如賞鳥、賞鯨豚、賞螢、賞花等)(32.57%)，及觀賞日出、雪景、星象等自然景觀(14.71%)。

【詳見附錄四附表 4-12-C1.1】

2. 文化體驗活動中喜歡的活動項目

針對喜歡日月潭國家風景區內文化體驗活動的 556 位受訪遊客，進一步追問喜歡的文化體驗活動項目。其中，以觀賞文化古蹟(50.72%)的比例最高；其次為原住民文化體驗(26.98%)；再其次為節慶活動表演及表演節目欣賞(24.46%)、鐵道懷舊(19.78%)、傳統技藝學習(如竹藝、陶藝、手工染布、編織等)(17.09%)，及參觀展覽(17.09%)。

【詳見附錄四附表 4-12-C1.2】

3. 運動型活動中喜歡的活動項目

針對喜歡日月潭國家風景區內運動型活動的 427 位受訪遊客，進一步追問喜歡的運動型活動項目。其中，以乘坐遊艇、渡輪(60.89%)的比例最高；其次為乘車兜風(28.81%)；再其次為露營、登山、森林步道健行(含散步)(19.91%)、游泳戲水、潛水、衝浪、滑水、水上摩托車(9.37%)及泛舟、划船(8.20%)。

【詳見附錄四附表 4-12-C1.3】

4. 遊樂園活動中喜歡的活動項目

針對喜歡日月潭國家風景區內遊樂園活動的 406 位受訪遊客，進一步追問喜歡的遊樂園活動項目。其中，以機械遊樂活動(92.61%)的比例最高；其次為一般遊樂活動(28.08%)。

【詳見附錄四附表 4-12-C1.4】

5. 其他休閒活動中喜歡的活動項目

針對喜歡日月潭國家風景區內其他休閒活動的 463 位受訪遊客，進一步追問喜歡的其他休閒活動項目。其中，以品嚐當地美食、茗茶、喝咖啡(85.31%)的比例最高；其次為商圈徒步購物(48.60%)；觀光果(茶)園參觀活動(6.70%)偏好比例相對較低。

【詳見附錄四附表 4-12-C1.5】

(二)、對整體服務的滿意度評價

有 51.88%的受訪遊客，對日月潭國家風景區整體滿意度的評價為 80~89 分；其次 90~100 分(33.50%)及 70~79 分(12.14%)。

整體而言，101 年總平均分數為 83.71 分，較 100 年總平均分數(82.71 分)，上升 1.00 分。

【詳見圖 5-7-1 及附錄四附表 4-12-C4】

總平均：83.71 分
(男性總平均：83.76 分；女性總平均：83.67 分)

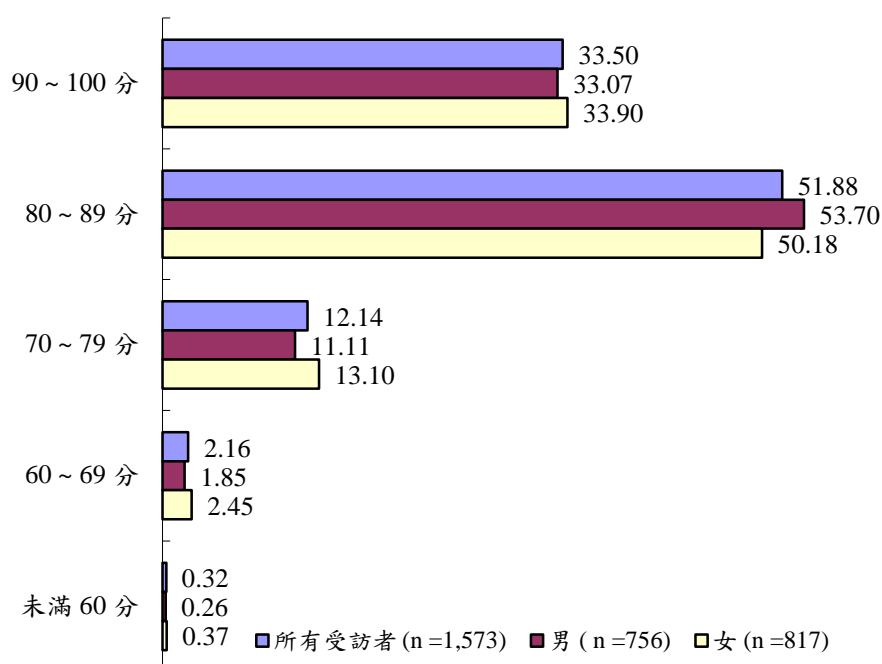


圖 5-7-1 日月潭國家風景區整體服務滿意度之評價

註：總平均分數計算不包含回答不知道/拒答者。

(三)、 各項服務的滿意比例

受訪遊客對日月潭國家風景區所提供各項服務滿意的比例，扣除無此項目或無此經驗的受訪遊客。滿意比例(非常滿意及還算滿意)最高的是「服務人員之服務態度」(98.91%)；其次為「提供之旅遊資訊服務」(98.83%)、「環境美化綠化」(98.72%)、「景點內空間設計」(97.81%)、「景點內服務設施」(97.49%)、「環境整潔」(94.78%)、「廁所清潔程度」(93.52%)、「引導指標或動線安排」(93.39%)、「景點內辦理的活動」(91.55%)及「停車位數量」(78.64%)。

與 100 年相比，101 年「停車位數量」的滿意比例降低 15.14 個百分點；「引導指標或動線安排」的滿意比例降低 4.05 個百分點；「環境整潔」的滿意比例下降 3.55 個百分點；「景點內空間設計」的滿意比例下降 1.21 個百分點；「環境美化綠化」的滿意比例下降 0.79 個百分點；「整體服務」的滿意比例下降 0.79 個百分點。

【詳見表 5-7-2 及附錄四附表 4-12-C2.1 ~4-12-C2.11】

表 5-7-1 日月潭國家風景區各項服務滿意比例

項目	%					回答人數 合計%	回答人數
	非常 滿意	還算 滿意	不太 滿意	非常 不滿意	無此項目 無此經驗		
1.服務人員之服務態度	30.77	61.41	1.02	0.00	6.80	100.00	1,573
2.景點內服務設施	31.60	64.72	2.42	0.06	1.21	100.00	1,573
3.景點內空間設計	29.94	66.82	2.10	0.06	1.08	100.00	1,573
4.引導指標或動線安排	29.18	62.30	5.98	0.51	2.03	100.00	1,573
5.環境美化綠化	43.04	55.56	1.21	0.06	0.13	100.00	1,573
6.環境整潔	35.54	59.06	5.02	0.19	0.19	100.00	1,573
7.停車位數量	15.00	42.09	14.18	1.34	27.40	100.00	1,573
8.廁所清潔程度	25.11	58.49	5.59	0.19	10.62	100.00	1,573
9.提供之旅遊資訊服務	29.75	61.35	1.02	0.06	7.82	100.00	1,573
10.景點內辦理的活動	2.23	1.91	0.32	0.06	95.49	100.00	1,573
11.整體上	20.79	78.32	0.89	0.00	0.00	100.00	1,573

註：本表回答人數為原始回答人數

表 5-7-2 日月潭國家風景區各項服務滿意比例(扣除無此項目或無此經驗者)

項目	%						回答人數 合計%	回答 人數	滿意比例		
	非常 滿意	還算 滿意	滿意 小計	不太 滿意	非常 不滿意	不滿意 小計			101 年 (%)	100 年 (%)	差異
1.服務人員之服務態度	33.02	65.89	98.91	1.09	0.00	1.09	100.00	1,466	98.91	99.20	-0.29
2.景點內服務設施	31.98	65.51	97.49	2.45	0.06	2.51	100.00	1,554	97.49	97.93	-0.44
3.景點內空間設計	30.27	67.54	97.81	2.13	0.06	2.19	100.00	1,556	97.81	99.02	-1.21*
4.引導指標或動線安排	29.79	63.60	93.39	6.09	0.52	6.61	100.00	1,541	93.39	97.44	-4.05*
5.環境美化綠化	43.09	55.63	98.72	1.22	0.06	1.28	100.00	1,571	98.72	99.51	-0.79*
6.環境整潔	35.61	59.17	94.78	5.03	0.19	5.22	100.00	1,570	94.78	98.33	-3.55*
7.停車位數量	20.67	57.97	78.64	19.52	1.84	21.36	100.00	1,142	78.64	93.78	-15.14*
8.廁所清潔程度	28.09	65.43	93.52	6.27	0.21	6.48	100.00	1,406	93.52	94.78	-1.26
9.提供之旅遊資訊服務	32.28	66.55	98.83	1.10	0.07	1.17	100.00	1,450	98.83	99.05	-0.22
10.景點內辦理的活動	49.30	42.25	91.55	7.04	1.41	8.45	100.00	71	91.55	97.85	-6.30
11.整體上	20.79	78.32	99.11	0.89	0.00	0.89	100.00	1,573	99.11	99.90	-0.79*

註：1.表中非常滿意、還算滿意、不太滿意、非常不滿意之百分比均為扣除無此項目或無此經驗者，重新計算而得。

2.滿意比例=非常滿意+還算滿意；滿意小計=非常滿意+還算滿意；不滿意小計=不太滿意+非常不滿意。

3.本表回答人數為原始回答人數。

4.*表示 101 年與 100 年的滿意比例檢定結果為顯著差異。

進一步透過優弱勢分析則發現，10 個服務項目中屬於主要優勢指標的有景點內服務設施、環境整潔等 2 項。

【詳見圖 5-7-2】

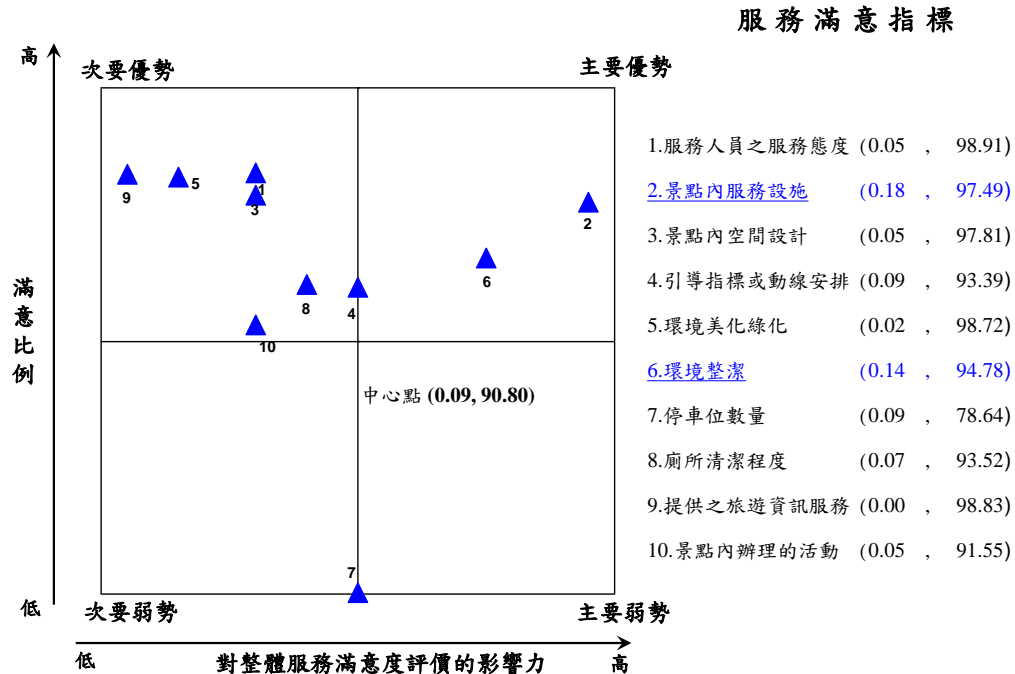


圖 5-7-2 日月潭國家風景區各項服務滿意比例之優弱勢分析

註：1. 各指標右方括號內第一個數值表示該指標對整體服務滿意度評價的影響力；括號內第二個數值表示該指標的滿意比例。

2. 實線底線表示主要優勢指標；虛線底線表示主要弱勢指標。

3. 第一象限代表主要優勢指標，應持續保持優勢性。第二象限代表次要優勢指標，須長期保持高度關注。第三象限代表次要弱勢指標，應保持長期的高度警覺心。第四象限代表主要弱勢指標，需立即改善。

(四)、 到訪次數

有 32.36% 的受訪遊客表示，是第 1 次到訪日月潭國家風景區；其次為第 2 次到訪 (25.75%)、第 5 次以上到訪 (22.82%) 及第 3 次到訪 (15.00%)。

【詳見附錄四附表 4-12-C3】

(五)、 距離上次到訪時間

針對日月潭國家風景區到訪次數超過 1 次以上的 1,064 位受訪遊客，進一步詢問距離上次到訪時間間隔為多久。其中，有 26.32% 的受訪遊客表示，上次到訪日月潭國家風景區的時間為 1~2 年以內；其次為半年以內 (24.81%)；再其次為 3 年以上 (23.21%)、半年~1 年以內 (16.35%) 及 2~3 年以內 (9.30%)。

【詳見附錄四附表 4-12-C3.1】

(六)、 與上次到訪經驗比較

針對日月潭國家風景區到訪次數超過 1 次以上的 1,064 位受訪遊客，追問與上次到訪經驗相較，日月潭國家風景區整體服務品質是否有提升。其中，以差不多 (41.64%)

的比例最高；其次為稍有改善(27.26%)，及改善很多(23.87%)。【詳見附錄四附表 4-12-C3.2】

四、消費行為

本小節主要針對日月潭國家風景區的受訪遊客，其網站訂購相關旅遊產品情形、網站訂購相關旅遊產品種類、消費情形及消費合理性等四個因素，進行分析。

(一)、網站訂購相關旅遊產品情形

有 24.98%的受訪遊客表示，有透過網路訂購相關旅遊產品；而有 75.02%的受訪遊客表示，沒有透過網路訂購相關的旅遊產品。

【詳見附錄四附表 4-12-D1】

(二)、網站訂購相關旅遊產品種類

針對有透過網路訂購相關旅遊產品的 393 位受訪遊客，進一步詢問訂購的相關旅遊產品為何。其中，有 80.66%的受訪遊客表示，透過網路訂購的相關旅遊產品為旅館(含民宿)；其次為套裝行程(19.34%)、火車票(8.65%)、船票(7.89%)及機票(4.33%)。

【詳見附錄四附表 4-12-D1.1】

(三)、消費情形

整體而言，在日月潭國家風景區內平均每位受訪遊客的預計消費金額為 NT\$2,427；而在日月潭國家風景區內受訪旅客平均旅遊天數為 1.38 天，因此平均每日消費金額為 NT\$1,759。

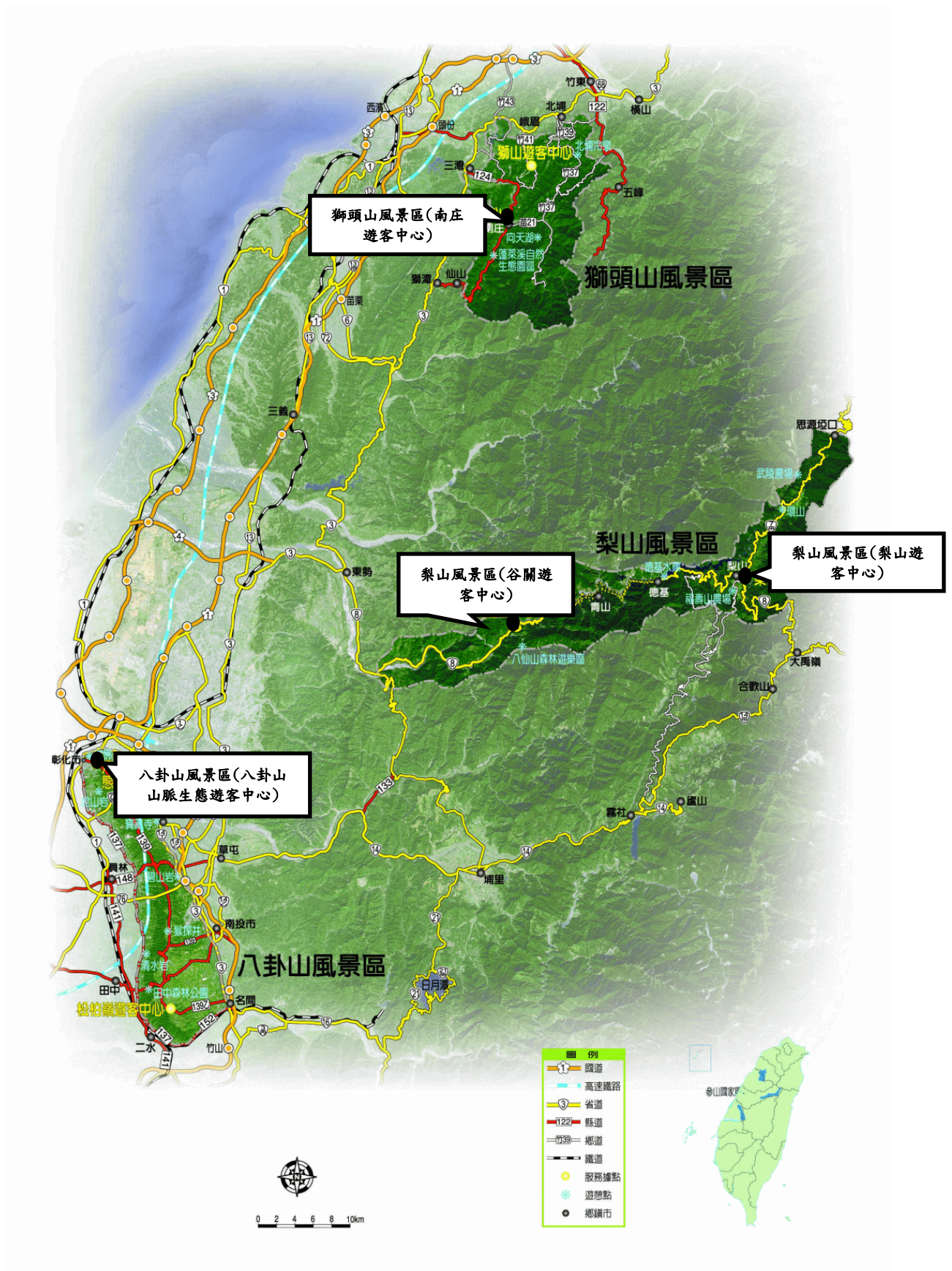
【詳見附錄四附表 4-12-D2】

(四)、消費合理性

有 80.93%的受訪遊客表示，日月潭國家風景區內的各項花費合理(還好，可以接受)；有 15.20%的受訪遊客認為，日月潭國家風景區內的各項花費較貴(貴(12.21%)、很貴(2.99%))；有 0.82%的受訪遊客覺得便宜(便宜(0.57%)、很便宜(0.25%))；而有 3.05%的受訪遊客表示，在日月潭國家風景區內沒有任何花費。

【詳見附錄四附表 4-12-D3】

第八節 參山國家風景區



參山國家風景區由臺灣行政院交通部觀光局所規劃，乃獅頭山風景區、梨山風景區以及八卦山風景區合併而成，於 2001 年 3 月 16 日成立，跨新竹、苗栗、臺中、彰化、南投等五個縣市。而本次在參山國家風景區的遊客調查據點中包括「**獅頭山風景區(南庄遊客中心)**」、「**梨山風景區(谷關遊客中心)**」、「**梨山風景區(梨山遊客中心)**」、「**八卦山風景區(八卦山山脈生態遊客中心)**」等四個景點進行遊客調查。

本節以參山國家風景區的受訪遊客，其旅遊決策、遊憩行為、旅遊活動偏好與滿意度及消費行為等四個面向，進行調查結果分析。

一、旅遊決策

本小節主要針對參山國家風景區的受訪遊客，其旅遊方式、旅遊資訊來源、到國家風景區主要利用的交通工具、國家風景區內各景點旅遊利用的交通工具、選擇此景點旅遊的原因及旅遊同伴等六個因素，進行分析。

(一)、旅遊方式

有 92.84% 的受訪遊客表示，本次的旅遊方式是自行規劃行程的旅遊；參加機關、公司舉辦的旅遊(2.81%)、參加其他團體舉辦的旅遊(2.15%)、參加旅行社套裝旅遊(1.07%)、參加學校、班級舉辦的旅遊(0.90%)及參加宗教團體舉辦的旅遊(0.24%)。

【詳見附錄四附表 4-13-A1】

(二)、旅遊資訊來源及上網查詢旅遊資訊的工具

1. 旅遊資訊來源

整體而言，受訪遊客取得旅遊資訊的管道，以透過電腦網路(36.48%)獲得相關旅遊資訊的比例最高；其次為親友、同事、同學(29.01%)、觀光、遊憩政府單位(12.30%)、電子媒體(9.55%)、平面媒體(6.09%)、旅行社(2.57%)及旅遊展覽(1.19%)獲得旅遊資訊；另有 27.40% 的受訪遊客未曾索取相關的旅遊資訊。

年齡為 20 歲~29 歲(45.70%)、教育程度為大專及以上(41.61%)、學生(48.03%)、未婚(42.57%)、個人月收入為 3 萬元~未滿 5 萬元(40.03%)、居住在北部地區(42.23%)、調查遊憩景點為梨山遊客中心(42.98%)等特質的受訪遊客，透過電腦網路取得旅遊資訊管道的比例，高於其他類別的受訪遊客。

年齡為 12 歲~19 歲(41.43%)、學生(37.50%)、未婚(36.89%)、個人月收入為未滿 3 萬元(35.44%)等特質的受訪遊客，透過親友、同事、同學取得旅遊資訊管道的比例，高於其他類別的受訪遊客。

【詳見附錄四附表 4-13-A2】

2. 上網查詢旅遊資訊的工具²⁵

在有透過電腦網路查詢旅遊資訊的 274 位受訪者中，使用的上網查詢工具以透過電腦（桌上型、筆記型電腦）(92.34%)的比例最多；其次依序為智慧型手機（iPhone...等）(25.55%)、平板電腦（iPad...等）(10.95%)、GPS(衛星導航/定位系統、全球定位系統) (5.11%)。

【詳見附錄四附表 4-13-A2.1】

(三)、 到國家風景區主要利用的交通工具

有 73.49%的受訪遊客表示，從出發地到參山國家風景區，最主要利用的交通工具是自小客車；其次為機車(9.49%)、大型遊覽車(6.15%)及臺鐵(火車)(4.54%)；其他的交通工具所占的比例皆低於 3.00%。

統合受訪遊客主要及次要利用的交通工具，受訪遊客到達國家風景區使用的交通工具，以自小客車(73.73%)的比例較高；其次為機車(9.85%)、大型遊覽車(6.33%)、臺鐵(火車)(5.01%)、公、民營客運(4.78%)、旅遊專車(含觀光巴士、觀光列車)(4.06%)；其他的交通工具所占比例皆低於 3.00%。

【詳見附錄四附表 4-13-A3.1 及 A3】

(四)、 國家風景區內各景點旅遊利用的交通工具

在參山國家風景區內各景點旅遊，有 61.97%受訪遊客主要利用的交通工具為自小客車；其次為機車(8.54%)、大型遊覽車(4.84%)、旅遊專車(含觀光巴士、觀光列車)(3.64%)及公、民營客運(3.04%)；其他的交通工具所占的比例皆低於 3.00%；此外，有 16.06%的受訪遊客沒有到訪國家風景區其他景點。

【詳見附錄四附表 4-13-A3.4】

(五)、 選擇此景點旅遊的原因

綜合選擇景點主要、次要及再次要原因，有 63.34%的受訪遊客表示，選擇此景點旅遊的原因是景觀優美；其次為品嚐當地美食(31.76%)、運動健身(22.81%)、親朋好友推薦(16.36%)、距離遠近、假期長短(15.16%)、遊憩設施(14.93%)、順道而來(14.39%)、文化巡禮 (11.16%)；其他選擇此景點旅遊的比例皆低於 10.00%。

【詳見附錄四附表 4-13-A4】

(六)、 旅遊同伴

有 62.69%的受訪遊客，其旅遊同伴為家人；其次是朋友、同事(38.87%)；同學的比例為 3.10%；而沒有旅遊同伴的比例占 5.19%。

年齡為 40 歲~49 歲(76.31%)、高中、職(67.83%)教育程度、工作別為農林漁牧及體力工作者(72.83%)、已婚(76.49%)、個人平均月收入 5 萬元~未滿 10 萬元(74.92%)等特質的受訪遊客，旅遊同伴為家人的比例，高於其他類別的受訪遊客。

【詳見附錄四附表 4-13-A5】

²⁵上網查詢旅遊資訊的工具係101年6月起新增的調查題目，因此回答人數僅包括101年6-12月的受訪者。

二、遊憩行為

本小節主要針對參山國家風景區的受訪遊客，其國家風景區以外的景點之遊玩情形、在國家風景區內的旅遊天數、國家風景區內的住宿方式、重遊意願及不願意重遊國家風景區的原因等五個因素，進行分析。

(一)、 國家風景區以外的景點之遊玩情形

有 69.31%的受訪遊客表示，只會在參山國家風景區內的景點遊玩，而有 30.69%的受訪遊客表示會去參山國家風景區以外的景點遊玩。

【詳見附錄四附表 4-13-B2】

(二)、 在國家風景區內的旅遊天數

有 44.30%的受訪遊客表示，在參山國家風景區內旅遊的天數是半天；其次為 1 天，不過夜(35.58%)、2 天 1 夜(17.49%)及 3 天 2 夜(2.39%)。

【詳見附錄四附表 4-13-B3】

(三)、 國家風景區內的住宿方式

針對 337 位表示在參山國家風景區內旅遊天數超過 1 天的受訪遊客，進一步追問在參山國家風景區內住宿的方式。其中，以旅館(48.37%)的比例最高；其次為民宿(40.65%)；其他住宿方式所占的比例皆低於 7.00%。

【詳見附錄四附表 4-13-B3.1】

(四)、 重遊意願

有 97.85%的受訪遊客表示，願意再重遊該參山國家風景區內的景點；而僅有 2.15%受訪遊客表示以後不願意再重遊參山國家風景區。

【詳見附錄四附表 4-13-B4】

(五)、 不願意重遊國家風景區的原因

針對 36 位表示不願意再重遊參山國家風景區內景點的受訪遊客，進一步追問不願意重遊的原因。其中，以缺乏特色(66.67%)的比例最高；其次為交通不便(27.78%)及遊憩設施差(11.11%)。

【詳見附錄四附表 4-13-B4.1】

三、旅遊活動偏好與滿意度

本小節主要針對參山國家風景區的受訪遊客，其旅遊活動偏好情形、對整體服務的滿意度評價、各項服務的滿意比例、到訪次數、距離上次到訪時間及與上次到訪經驗比較等六個因素，進行分析。

(一)、 旅遊活動偏好情形

有 73.37%的受訪遊客表示，在參山國家風景區內，喜歡從事的活動項目為自然賞景活動；其次為文化體驗活動(35.28%)、其他休閒活動(34.57%)及運動型活動(20.66%)；而遊樂

園活動的比例最低，僅有 1.13%。

調查遊憩景點為梨山遊客中心(92.98%)的受訪遊客，偏好自然賞景活動的比例，高於其他類別的受訪遊客。

未婚(39.07%)、調查遊憩景點為南庄遊客中心(43.62%)等特質的受訪遊客，偏好文化體驗活動的比例，高於其他類別的受訪遊客。

年齡為 70 歲及以上(39.39%)、教育程度為國(初)中及以下(33.02%)、家管／退休／無業(31.88%)、已婚(25.37%)、無經常性收入或沒有收入(26.22%)、調查遊憩景點為八卦山山脈生態遊客中心(42.04%)等特質的受訪遊客，偏好運動型活動的比例，高於其他類別的受訪遊客。

女性(37.83%)、30 歲~39 歲(40.00%)、從事服務工作人員(42.06%)、個人每月平均所得未滿 3 萬元(39.04%)、調查遊憩景點為谷關遊客中心 (70.28%)等特質的受訪遊客，偏好其他休閒活動的比例，高於其他類別的受訪遊客。

【詳見附錄四附表 4-13-C1】

1. 自然賞景活動中喜歡的活動項目

針對喜歡參山國家風景區內自然賞景活動的 1,229 位受訪遊客，進一步追問喜歡的自然賞景活動項目。其中，以觀賞海岸地質景觀、溼地生態、田園風光、溪流瀑布等(62.08%)的比例最高，其次依序為觀賞動、植物(56.39%)、環湖賞景(14.48%)、觀賞日出、雪景、星象等自然景觀(11.72)。

大專及以上程度(64.21%)、學生(72.32%)、未婚(67.65%)、調查遊憩景點為南庄遊客中心(70.78%)、谷關遊客中心(70.44%)等特質的受訪遊客，偏好觀賞海岸地質景觀、溼地生態、田園風光、溪流瀑布等的比例，高於其他類別的受訪遊客。

60 歲~69 歲 (69.31%)、已婚(61.01%)、調查遊憩景點為八卦山山脈生態遊客中心(80.18%)等特質的受訪遊客，偏好觀賞動、植物的比例，高於其他類別的受訪遊客。

【詳見附錄四附表 4-13-C1.1】

2. 文化體驗活動中喜歡的活動項目

針對喜歡參山國家風景區內文化體驗活動的 591 位受訪遊客，進一步追問喜歡的文化體驗活動項目。其中，以觀賞文化古蹟(63.62%)的比例最高，其次為參觀展覽(26.06%)、傳統技藝學習 (如竹藝、陶藝、手工染布、編織等)(22.34%)、節慶活動及表演節目欣賞(20.81%)、農村生活體驗 (如採摘蔬果、柿餅製作、擂茶等)(19.63%)及原住民文化體驗(16.58%)。

【詳見附錄四附表 4-13-C1.2】

3. 運動型活動中喜歡的活動項目

針對喜歡參山國家風景區內運動型活動的 346 位受訪遊客，進一步追問喜歡的運動型活動項目。其中，以露營、登山、森林步道健行(含散步)(88.73%)的比例最高；其次為乘車 (汽機車、協力車、自行車)兜風(21.10%)。

【詳見附錄四附表 4-13-C1.3】

4. 遊樂園活動中喜歡的活動項目

針對喜歡參山國家風景區內遊樂園活動的 19 位²⁶受訪遊客，進一步追問喜歡的遊樂園活動項目。其中，以一般遊樂活動(73.68%)的比例最高；其次為機械遊樂活動(36.84%)。

【詳見附錄四附表 4-13-C1.4】

5. 其他休閒活動中喜歡的活動項目

針對喜歡參山國家風景區內其他休閒活動的 579 位受訪遊客，進一步追問喜歡的其他休閒活動項目。其中，以品嚐當地美食、茗茶、喝咖啡(55.44%)的比例最高，其次為泡溫泉、做 SPA(47.32%)、商圈徒步購物(28.15%)及觀光果(茶)園參觀活動(12.09%)。

【詳見附錄四附表 4-13-C1.5】

(二)、對整體服務的滿意度評價

有 51.58%的受訪遊客，對參山國家風景區整體滿意度的評價為 80~89 分；其次為 90~100(26.69%)及 70~79 分(17.49%)。

整體而言，101 年總平均分數為 81.76 分，較 100 年總平均分數(83.49 分)，下降 1.73 分。

【詳見圖 5-8-1 及附錄四附表 4-13-C4】

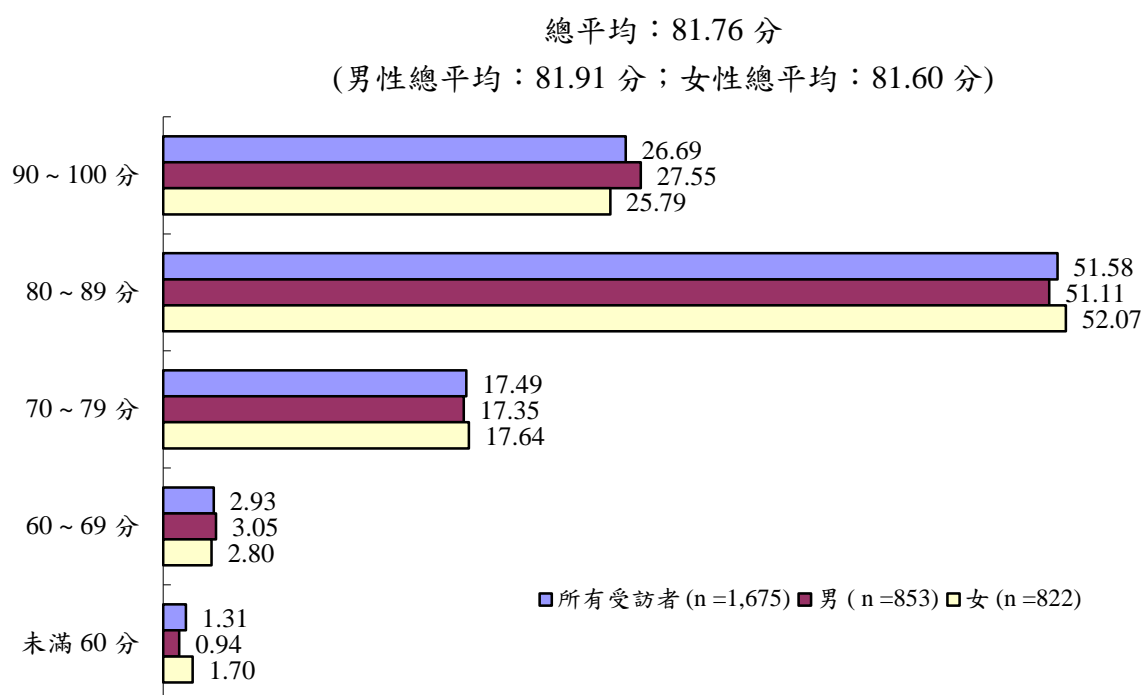


圖 5-8-1 參山國家風景區整體服務滿意度之評價

註：總平均分數計算不包含回答不知道/拒答者。

²⁶本題有效回答樣本數低於30，樣本數過少，數據分析結果僅供參考。

(三)、 各項服務的滿意比例

進一步詢問受訪遊客對參山國家風景區所提供各項服務是否滿意的問題。扣除無此項目或無此經驗的受訪遊客。滿意比例(非常滿意及還算滿意)最高的是「景點內辦理的活動」(100.00%)、「服務人員之服務態度」(99.64%)；其次為「環境美化綠化」(98.08%)、「提供之旅遊資訊服務」(97.33%)、「景點內服務設施」(96.89%)、「環境整潔」(95.40%)、「景點內空間設計」(95.24%)、「廁所清潔程度」(91.17%)、「引導指標或動線安排」(90.85%)。而「停車位數量」滿意比例 68.88%，相對較低。

與 100 年相比，101 年「景點內辦理的活動」的滿意比例上升 9.09 個百分點；「停車位數量」的滿意比例降低 14.78 個百分點；「廁所清潔程度」的滿意比例降低 4.57 個百分點；「引導指標或動線安排」的滿意比例下降 4.49 個百分點；「環境整潔」的滿意比例下降 2.93 個百分點；「景點內空間設計」的滿意比例下降 2.25 個百分點；「景點內服務設施」的滿意比例下降 1.61 個百分點；「提供之旅遊資訊服務」的滿意比例下降 1.47 個百分點；「整體服務」的滿意比例下降 0.95 個百分點。

【詳見表 5-8-2 及附錄四附表 4-13-C2.1 ~4-13-C2.11】

表 5-8-1 參山國家風景區各項服務滿意比例

項目	%					回答人數 合計%	回答人數
	非常 滿意	還算 滿意	不太 滿意	非常 不滿意	無此項目 無此經驗		
1.服務人員之服務態度	30.15	52.84	0.24	0.06	16.72	100.00	1,675
2.景點內服務設施	20.60	74.21	2.93	0.12	2.15	100.00	1,675
3.景點內空間設計	20.18	74.39	4.72	0.00	0.72	100.00	1,675
4.引導指標或動線安排	22.21	66.69	8.66	0.30	2.15	100.00	1,675
5.環境美化綠化	33.67	64.24	1.91	0.00	0.18	100.00	1,675
6.環境整潔	28.90	66.39	4.42	0.18	0.12	100.00	1,675
7.停車位數量	10.93	49.61	25.91	1.43	12.12	100.00	1,675
8.廁所清潔程度	20.72	53.85	6.93	0.30	18.21	100.00	1,675
9.提供之旅遊資訊服務	28.24	58.69	2.39	0.00	10.69	100.00	1,675
10.景點內辦理的活動	1.01	2.39	0.00	0.00	96.60	100.00	1,675
11.整體上	16.42	82.27	1.25	0.06	0.00	100.00	1,675

註：本表回答人數為原始回答人數

表 5-8-2 參山國家風景區各項服務滿意比例(扣除無此項目或無此經驗者)

項目	%						回答人數 合計%	回答 人數	滿意比例		
	非常 滿意	還算 滿意	滿意 小計	不太 滿意	非常 不滿意	不滿意 小計			101 年 (%)	100 年 (%)	差異
1.服務人員之服務態度	36.20	63.44	99.64	0.29	0.07	0.36	100.00	1,395	99.64	99.46	0.18
2.景點內服務設施	21.05	75.84	96.89	2.99	0.12	3.11	100.00	1,639	96.89	98.50	-1.61*
3.景點內空間設計	20.32	74.92	95.24	4.76	0.00	4.76	100.00	1,663	95.24	97.49	-2.25*
4.引導指標或動線安排	22.70	68.15	90.85	8.84	0.31	9.15	100.00	1,639	90.85	95.34	-4.49*
5.環境美化綠化	33.73	64.35	98.08	1.92	0.00	1.92	100.00	1,672	98.08	97.91	0.17
6.環境整潔	28.93	66.47	95.40	4.42	0.18	4.60	100.00	1,673	95.40	98.33	-2.93*
7.停車位數量	12.43	56.45	68.88	29.49	1.63	31.12	100.00	1,472	68.88	83.66	-14.78*
8.廁所清潔程度	25.33	65.84	91.17	8.47	0.36	8.83	100.00	1,370	91.17	95.74	-4.57*
9.提供之旅遊資訊服務	31.62	65.71	97.33	2.67	0.00	2.67	100.00	1,496	97.33	98.80	-1.47*
10.景點內辦理的活動	29.82	70.18	100.00	0.00	0.00	0.00	100.00	57	100.00	90.91	9.09*
11.整體上	16.42	82.27	98.69	1.25	0.06	1.31	100.00	1,675	98.69	99.64	-0.95*

註：1.表中非常滿意、還算滿意、不太滿意、非常不滿意之百分比均為扣除無此項目或無此經驗者，重新計算而得。

2.滿意比例=非常滿意+還算滿意；滿意小計=非常滿意+還算滿意；不滿意小計=不太滿意+非常不滿意。

3.本表回答人數為原始回答人數。

4.*表示 101 年與 100 年的滿意比例檢定結果為顯著差異。

進一步透過優弱勢分析則發現，10 個服務項目中屬於主要優勢指標的有景點內服務設施、景點內空間設計、引導指標或動線安排及廁所清潔程度等 4 項；屬於主要弱勢指標的為停車位數量 1 項。

【詳見圖 5-8-2】

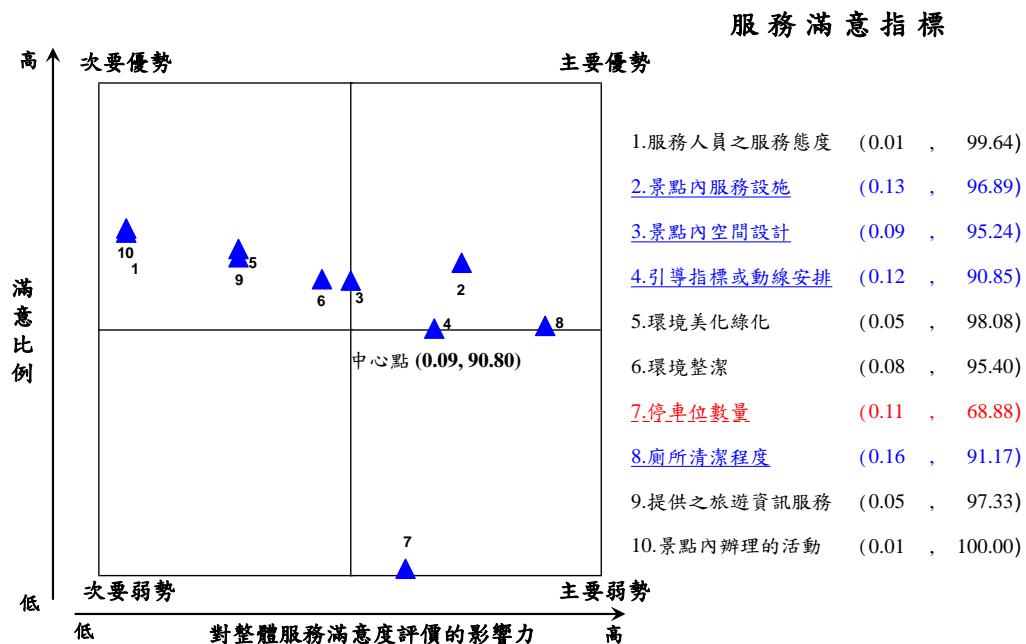


圖 5-8-2 參山國家風景區各項服務滿意比例之優弱勢分析

註：1.各指標右方括號內第一個數值表示該指標對整體服務滿意度評價的影響力；括號內第二個數值表示該指標的滿意比例。

2.實線底線表示主要優勢指標；虛線底線表示主要弱勢指標。

3.第一象限代表主要優勢指標，應持續保持優勢性。第二象限代表次要優勢指標，須長期保持高度關注。第三象限代表次要弱勢指標，應保持長期的高度警覺心。第四象限代表主要弱勢指標，需立即改善。

(四)、 到訪次數

有 35.22%的受訪遊客表示，是第 1 次到訪參山國家風景區；其次為第 5 次以上到訪 (29.97%)、第 2 次到訪(19.52%)及第 3 次到訪(11.88%)。

【詳見附錄四附表 4-13-C3】

(五)、 距離上次到訪時間

針對參山國家風景區到訪次數超過 1 次以上的 1,085 位受訪遊客，進一步詢問距離上次到訪時間間隔多久。其中，有 43.13%的受訪遊客表示，上次到訪參山國家風景區的時間為半年以內；其次為 3 年以上(18.34%)、1~2 年以內(17.51%)及半年~1 年以內(15.21%)。

【詳見附錄四附表 4-13-C3.1】

(六)、 與上次到訪經驗比較

同樣針對參山國家風景區到訪次數超過 1 次以上的 1,085 位受訪遊客，追問與上次到訪經驗相較，參山國家風景區整體服務品質是否有提升。其中，有 55.21%的受訪遊客表示，參山國家風景區整體服務品質與上次到訪經驗差不多；其次為稍有改善(22.49%)、改善很多(17.70%)；表示感覺較差僅 0.83%。

【詳見附錄四附表 4-13-C3.2】

四、消費行為

本小節主要針對參山國家風景區的受訪遊客，其網站訂購相關旅遊產品情形、網站訂購相關旅遊產品種類、消費情形及消費合理性等四個因素，進行分析。

(一)、 網站訂購相關旅遊產品情形

有 9.01%的受訪遊客表示，有透過網路訂購相關旅遊產品；而有 90.99%的受訪遊客表示，沒有透過網路訂購相關的旅遊產品。

【詳見附錄四附表 4-13-D1】

(二)、 網站訂購相關旅遊產品種類

針對有透過網路訂購相關旅遊產品的 151 位受訪遊客，進一步詢問訂購的相關旅遊產品為何。其中，有的 89.40%受訪遊客表示，透過網路訂購的相關旅遊產品為旅館(含民宿)；其次為火車票(11.26%)及套裝行程(5.30%)。

【詳見附錄四附表 4-13-D1.1】

(三)、 消費情形

整體而言，在參山國家風景區內平均每位受訪遊客的預計消費金額為 NT\$1,333；而在參山國家風景區內受訪旅客平均旅遊天數為 1.01 天，因此平均每日消費金額為 NT\$1,320。

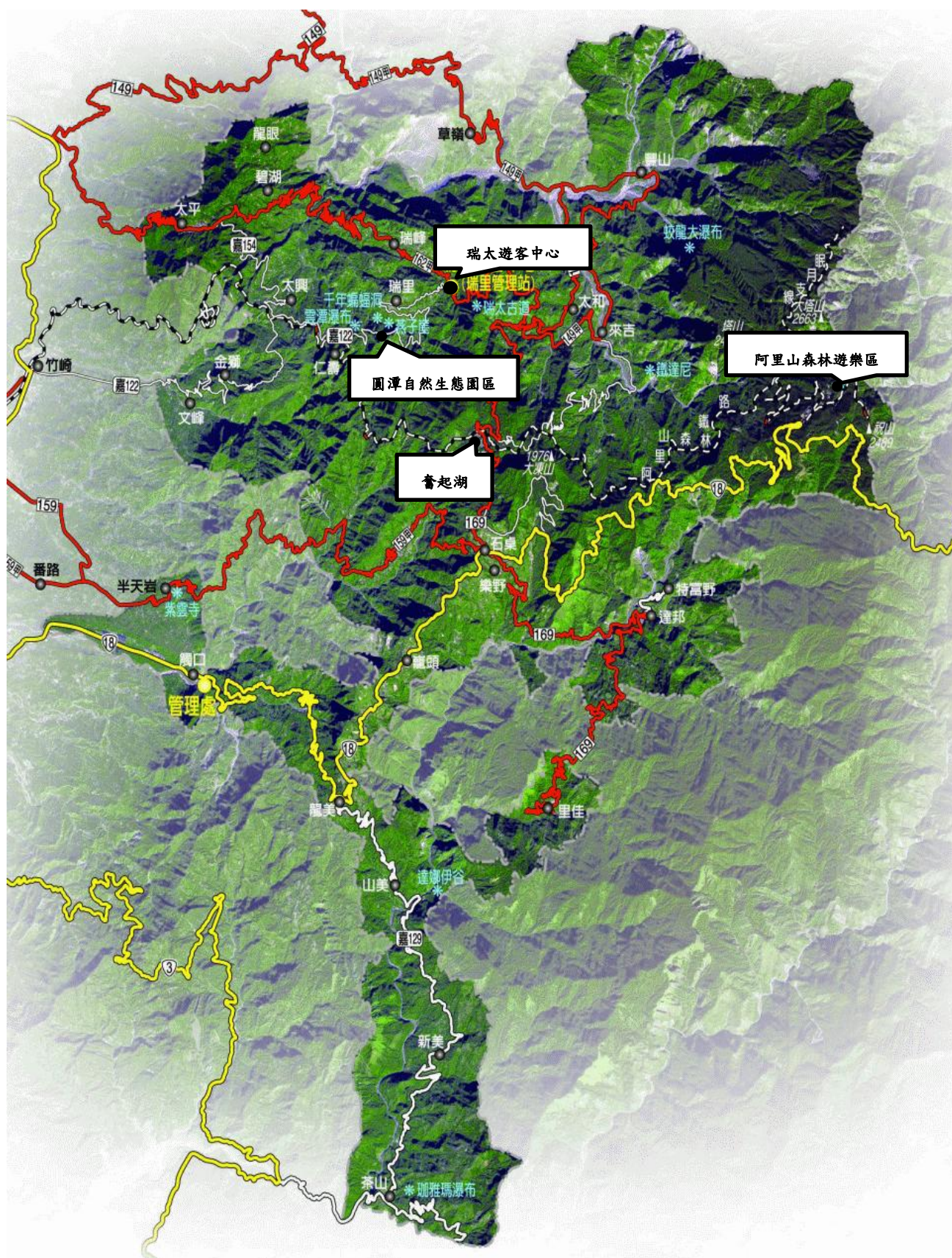
【詳見附錄四附表 4-13-D2】

(四)、 消費合理性

有 78.57%的受訪遊客表示，參山國家風景區內的各項花費合理(還好，可以接受)；有 5.38%的受訪遊客表示，參山國家風景區內的各項花費較貴(貴(4.72%)、很貴(0.66%))；有 1.20%的受訪遊客覺得便宜(便宜(0.54%)、很便宜(0.66%))；而有 14.87%的受訪遊客表示，在參山國家風景區內沒有任何花費。

【詳見附錄四附表 4-13-D3】

第九節 阿里山國家風景區



阿里山國家風景區由交通部觀光局規劃與管理的一座國家級風景特定區，阿里山國家風景區位於臺灣嘉義縣東部，設立於 2001 年，其範圍涵蓋了位於阿里山鄉，仍由林務局經營管理的阿里山森林遊樂區，並且擴大至附近的梅山鄉、竹崎鄉和番路鄉一帶的知名風景區，而本次在阿里山國家風景區的遊客調查據點中包括「阿里山森林遊樂區」、「奮起湖」、「瑞太遊客中心」、「圓潭自然生態園區」等四個景點進行遊客調查。

本節以阿里山國家風景區(扣除「阿里山森林遊樂區」)的受訪遊客，其旅遊決策、遊憩行為、旅遊活動偏好與滿意度及消費行為等四個面向，進行調查結果分析。「阿里山森林遊樂區」受訪遊客調查資料，將於第五小節至第八小節進行分析。

一、旅遊決策

本小節主要針對阿里山國家風景區的受訪遊客，其旅遊方式、旅遊資訊來源、到國家風景區主要利用的交通工具、國家風景區內各景點旅遊利用的交通工具、選擇此景點旅遊的原因及旅遊同伴等六個因素，進行分析。

(一)、旅遊方式

有 87.65%的受訪遊客表示，本次的旅遊方式是自行規劃行程的旅遊；其次為參加其他團體舉辦的旅遊(5.19%)、參加機關、公司舉辦的旅遊(3.46%)、參加旅行社套裝旅遊(2.22%)、參加宗教團體舉辦的旅遊(0.74%)及參加學校、班級舉辦的旅遊(0.74%)。

【詳見附錄四附表 4-14-A1】

(二)、旅遊資訊來源及上網查詢旅遊資訊的工具

1. 旅遊資訊來源

整體而言，受訪遊客取得旅遊資訊的管道，以透過電腦網路(41.73%)獲得相關旅遊資訊的比例最高；其次為親友、同事、同學(26.42%)、觀光、遊憩政府單位(10.37%)、平面媒體(7.16%)、電子媒體(6.67%)及旅行社(5.19%)獲得旅遊資訊；而未曾索取相關旅遊資訊的受訪遊客占 26.17%。

教育程度為大專及以上(48.03%)、未婚(48.68%)等特質的受訪遊客，透過電腦網路取得旅遊資訊管道的比例，高於其他類別的受訪遊客。

【詳見附錄四附表 4-14-A2】

2. 上網查詢旅遊資訊的工具²⁷

在有透過電腦網路查詢旅遊資訊的 97 位受訪者中，使用的上網查詢工具以透過電腦(桌上型、筆記型電腦)(92.78%)的比例最多；其次為智慧型手機(iPhone...等)(31.96%)、平板電腦(iPad...等)(11.34%)。

【詳見附錄四附表 4-14-A2.1】

(三)、到國家風景區主要利用的交通工具

有 71.85%的受訪遊客表示，從出發地到阿里山國家風景區最主要利用的交通工具是自小客車；其次為大型遊覽車(9.63%)、機車(7.16%)及臺鐵(火車)(3.21%)；其他的交通工

²⁷ 上網查詢旅遊資訊的工具係 101 年 6 月起新增的調查題目，因此回答人數僅包括 101 年 6-12 月的受訪者。

具所占的比例皆低於 3.00%。

統合受訪遊客主要及次要利用的交通工具，受訪遊客到國家風景區使用的交通工具，以自小客車(73.33%)的比例較高；其次為大型遊覽車(9.63%)、機車(7.90%)；其他的交通工具所占比例皆低於 5.00%。

【詳見附錄四附表 4-14-A3.1 及 A3】

(四)、 國家風景區內各景點旅遊利用的交通工具

有 61.98%受訪遊客在阿里山國家風景區內各景點旅遊，主要利用的交通工具為自小客車；其次為大型遊覽車(7.16%)及機車(6.91%)；其他的交通工具所占的比例皆低於 3.00%；此外，有 15.56%的受訪遊客沒有去國家風景區其他景點。

【詳見附錄四附表 4-14-A3.4】

(五)、 選擇此景點旅遊的原因

綜合選擇景點主要、次要及再次要原因，有 81.73%的受訪遊客表示，選擇此景點旅遊的原因是景觀優美；其次為運動健身(27.90%)、品嚐當地美食(22.72%)、親朋好友推薦(17.53%)、順道而來(16.30%)、距離遠近、假期長短(14.07%)及遊憩設施(9.14%)；其他選擇此景點旅遊的比例皆低於 6.00%。

【詳見附錄四附表 4-14-A4】

(六)、 旅遊同伴

有 57.28%的受訪遊客，其旅遊同伴為家人；其次為朋友、同事 (48.64%)；同學的例為 5.19%；而沒有旅遊同伴的比例占 2.47%。

【詳見附錄四附表 4-14-A5】

二、 遊憩行為

本小節主要針對阿里山國家風景區的受訪遊客，其國家風景區以外的景點之遊玩情形、在國家風景區內的旅遊天數、國家風景區內的住宿方式、重遊意願及不願意重遊國家風景區的原因等五個因素，進行分析。

(一)、 國家風景區以外的景點之遊玩情形

有 68.64%的受訪遊客表示，只會在阿里山國家風景區內的景點遊玩，而有 31.36%的受訪遊客表示，會去阿里山國家風景區外的景點遊玩。

【詳見附錄四附表 4-14-B2】

(二)、 在國家風景區內的旅遊天數

有 45.19%的受訪遊客表示，在阿里山國家風景區內旅遊的天數為 2 天 1 夜；其次是 1 天(4 小時以上)，不過夜(33.33%)、半天(4 小時以下) (15.31%)、3 天 2 夜(4.94%)及 4 天 3 夜(1.23%)。

【詳見附錄四附表 4-14-B3】

(三)、 國家風景區內的住宿方式

針對 208 位在阿里山國家風景區內旅遊天數超過 1 天的受訪遊客，進一步追問在阿里山國家風景區內住宿的方式。其中，以民宿(61.06%)的比例最高；其次為旅館(28.85%)；招待所或活動中心(4.81%)、露營(4.33%)的比例相對較低。

【詳見附錄四附表 4-14-B3.1】

(四)、 重遊意願

有 98.27%的受訪遊客表示，願意再重遊該阿里山國家風景區內的景點；而僅有 1.73%受訪遊客表示，以後不願意再重遊阿里山國家風景區。

【詳見附錄四附表 4-14-B4】

(五)、 不願意重遊國家風景區的原因

針對 7 位²⁸不願意再重遊阿里山國家風景區內景點的受訪遊客，進一步追問不願意重遊的原因。其中，原因包括交通不便 (42.86%)、缺乏特色(42.86%)及遊憩設施差(28.57%)、花費太高(14.29%)、交通壅塞(14.29%)。

【詳見附錄四附表 4-14-B4.1】

三、 旅遊活動偏好與滿意度

本小節主要針對扣除阿里山森林遊樂區之阿里山國家風景區的受訪遊客，其旅遊活動偏好情形、對整體服務的滿意度評價、各項服務的滿意比例、到訪次數、距離上次到訪時間及與上次到訪經驗比較等六個因素，進行分析。

(一)、 旅遊活動偏好情形

有 89.38%的受訪遊客表示，在阿里山國家風景區內，喜歡從事的活動項目為自然賞景活動，其次為文化體驗活動(27.90%)、運動型活動(24.69%)及其他休閒活動(13.58%)。

【詳見附錄四附表 4-14-C1】

1. 自然賞景活動中喜歡的活動項目

針對喜歡阿里山國家風景區內自然賞景活動的 362 位受訪遊客，進一步追問喜歡的自然賞景活動項目。其中，以觀賞海岸地質景觀、溼地生態、田園風光、溪流瀑布等(63.81%)的比例最高；其次為觀賞動、植物(如賞鳥、賞鯨豚、賞螢、賞花等)(52.21%)及觀賞日出、雪景、星象等自然景觀(47.24%)。

【詳見附錄四附表 4-14-C1.1】

2. 文化體驗活動中喜歡的活動項目

針對喜歡阿里山國家風景區內文化體驗活動的 113 位受訪遊客，進一步追問喜歡的文化體驗活動項目。其中，以鐵道懷舊(76.99%)的比例最高；其次為觀賞文化古蹟(26.55%)、參觀展覽(如博覽會、美食展、旅展等)(11.50%)、原住民文化體驗(8.85%)、

²⁸ 本題有效回答樣本數低於30，樣本數過少，數據分析結果僅供參考。

農村生活體驗 (如採摘蔬果、柿餅製作、擂茶等)(7.96%)及節慶活動及表演節目欣賞(5.31%)。

【詳見附錄四附表 4-14-C1.2】

3. 運動型活動中喜歡的活動項目

針對喜歡阿里山國家風景區內運動型活動的 100 位受訪遊客，進一步追問喜歡的運動型活動項目。以露營、登山、森林步道健行(含散步)(96.00%)的比例最高；其次為喜歡乘車(汽機車、協力車、自行車)兜風(8.00%)。

【詳見附錄四附表 4-14-C1.3】

4. 遊樂園活動中喜歡的活動項目

針對喜歡阿里山國家風景區內遊樂園活動的 4 位²⁹受訪遊客，進一步追問喜歡的遊樂園活動項目，均表示偏好一般遊樂活動(100.00%)。 【詳見附錄四附表 4-14-C1.4】

5. 其他休閒活動中喜歡的活動項目

針對喜歡阿里山國家風景區內其他休閒活動的 55 位受訪遊客，進一步追問喜歡的其他休閒活動項目。其中，以品嚐當地美食、茗茶、喝咖啡的比例最高(76.36%)；其次為商圈徒步購物(27.27%)及觀光果(茶)園參觀活動(21.82%)。

【詳見附錄四附表 4-14-C1.5】

(二)、 對整體服務的滿意度評價

有 48.89%的受訪遊客，對阿里山國家風景區整體滿意度的評價為 80~89 分；其次為 90~100 分(29.88%)及 70~79 分(15.80%)。

整體而言，101 年總平均分數為 82.19 分，與 100 年總平均分數(82.51 分)，未達到統計上顯著差異。 【詳見圖 5-9-1 及附錄四附表 4-14-C4】

²⁹ 本題有效回答樣本數低於30，樣本數過少，數據分析結果僅供參考。

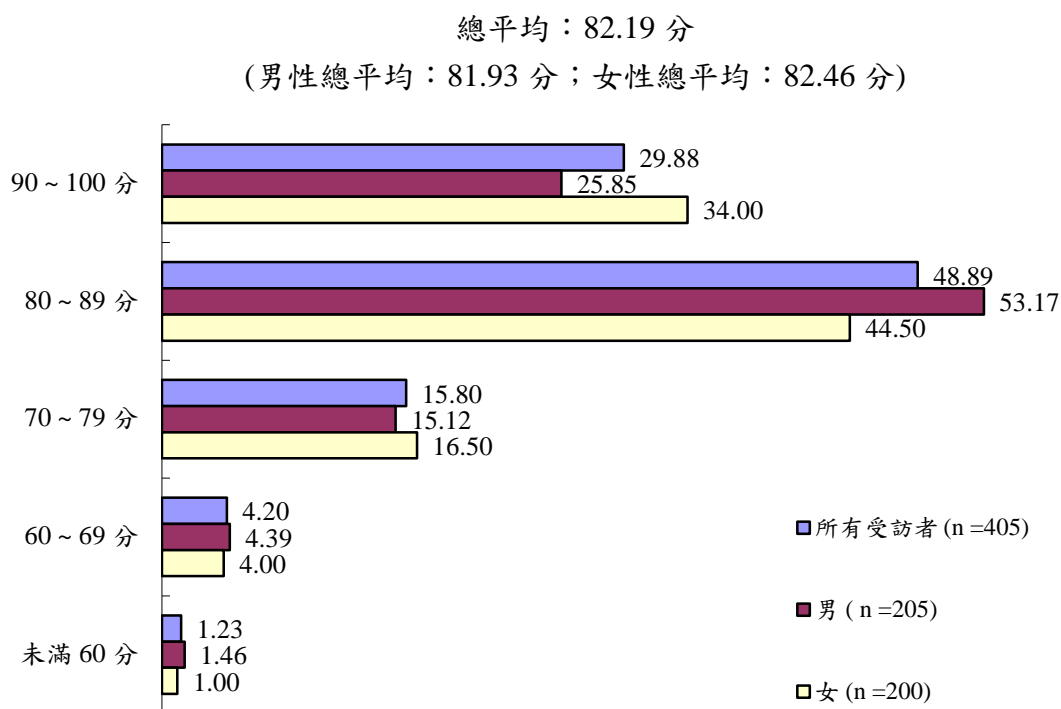


圖 5-9-1 阿里山國家風景區整體服務滿意度之評價

註：總平均分數計算不包含回答不知道/拒答者。

(三)、 各項服務的滿意比例

阿里山國家風景區受訪遊客的滿意比例(非常滿意及還算滿意)，最高的是「服務人員之服務態度」(100.00%)；其次為「環境美化綠化」(97.78%)、「景點內辦理的活動」(97.68%)、「提供之旅遊資訊服務」(95.94%)、「景點內空間設計」(95.20%)、「景點內服務設施」(97.18%)、「環境整潔」(94.80%)、「廁所清潔程度」(91.75%)；而「引導指標或動線安排」(85.39%)及「停車位數量」(77.48%)滿意比例不及九成，相對較低。

與 100 年相比，101 年「環境整潔」的滿意比例降低 3.58 個百分點；「景點內辦理的活動」的滿意比例降低 2.32 個百分點。

【詳見表 5-9-2 及附錄四附表 4-14-C2.1 ~4-14- C2.11】

表 5-9-1 阿里山國家風景區各項服務滿意比例

項目	%					回答人數 合計%	回答 人數
	非常 滿意	還算 滿意	不太 滿意	非常 不滿意	無此項目 無此經驗		
1.服務人員之服務態度	31.11	38.27	0.00	0.00	30.62	100.00	405
2.景點內服務設施	22.96	70.62	2.47	0.25	3.70	100.00	405
3.景點內空間設計	24.20	68.89	4.69	0.00	2.22	100.00	405
4.引導指標或動線安排	25.93	57.78	14.32	0.00	1.98	100.00	405
5.環境美化綠化	41.23	56.30	2.22	0.00	0.25	100.00	405
6.環境整潔	37.78	56.79	5.19	0.00	0.25	100.00	405
7.停車位數量	26.91	42.72	18.52	1.73	10.12	100.00	405
8.廁所清潔程度	26.67	47.41	5.93	0.74	19.26	100.00	405
9.提供之旅遊資訊服務	27.16	42.96	2.96	0.00	26.91	100.00	405
10.景點內辦理的活動	2.47	7.90	0.25	0.00	89.38	100.00	405
11.整體上	24.44	73.58	1.98	0.00	0.00	100.00	405

註：本表回答人數為原始回答人數

表 5-9-2 阿里山國家風景區各項服務滿意比例 (扣除無此項目或無此經驗者)

項目	%						回答人數 合計%	回答 人數	滿意比例		
	非常 滿意	還算 滿意	滿意 小計	不太 滿意	非常 不滿意	不滿意 小計			101 年 (%)	100 年 (%)	差異
1.服務人員之服務態度	44.84	55.16	100.00	0.00	0.00	0.00	100.00	281	100.00	98.80	1.20
2.景點內服務設施	23.85	73.33	97.18	2.56	0.26	2.82	100.00	390	97.18	96.58	0.60
3.景點內空間設計	24.75	70.45	95.20	4.80	0.00	4.80	100.00	396	95.20	95.54	-0.34
4.引導指標或動線安排	26.45	58.94	85.39	14.61	0.00	14.61	100.00	397	85.39	88.55	-3.16
5.環境美化綠化	41.34	56.44	97.78	2.22	0.00	2.22	100.00	404	97.78	98.99	-1.21
6.環境整潔	37.87	56.93	94.80	5.20	0.00	5.20	100.00	404	94.80	98.38	-3.58*
7.停車位數量	29.95	47.53	77.48	20.60	1.92	22.52	100.00	364	77.48	75.82	1.66
8.廁所清潔程度	33.03	58.72	91.75	7.33	0.92	8.25	100.00	327	91.75	93.30	-1.55
9.提供之旅遊資訊服務	37.16	58.78	95.94	4.06	0.00	4.06	100.00	296	95.94	94.56	1.38
10.景點內辦理的活動	23.26	74.42	97.68	2.32	0.00	2.32	100.00	43	97.68	100.00	-2.32*
11.整體上	24.44	73.58	98.02	1.98	0.00	1.98	100.00	405	98.02	99.19	-1.17

註：1.表中非常滿意、還算滿意、不太滿意、非常不滿意之百分比均為扣除無此項目或無此經驗者，重新計算而得。

2.滿意比例=非常滿意+還算滿意；滿意小計=非常滿意+還算滿意；不滿意小計=不太滿意+非常不滿意。

3.本表回答人數為原始回答人數。

4.*表示 101 年與 100 年的滿意比例檢定結果為顯著差異。

進一步透過優弱勢分析則發現，10 個服務項目中屬於主要優勢指標的有景點內空間設計 1 項；屬於主要弱勢指標的有引導指標或動線安排及停車位數量 2 項。

【詳見圖 5-9-2】

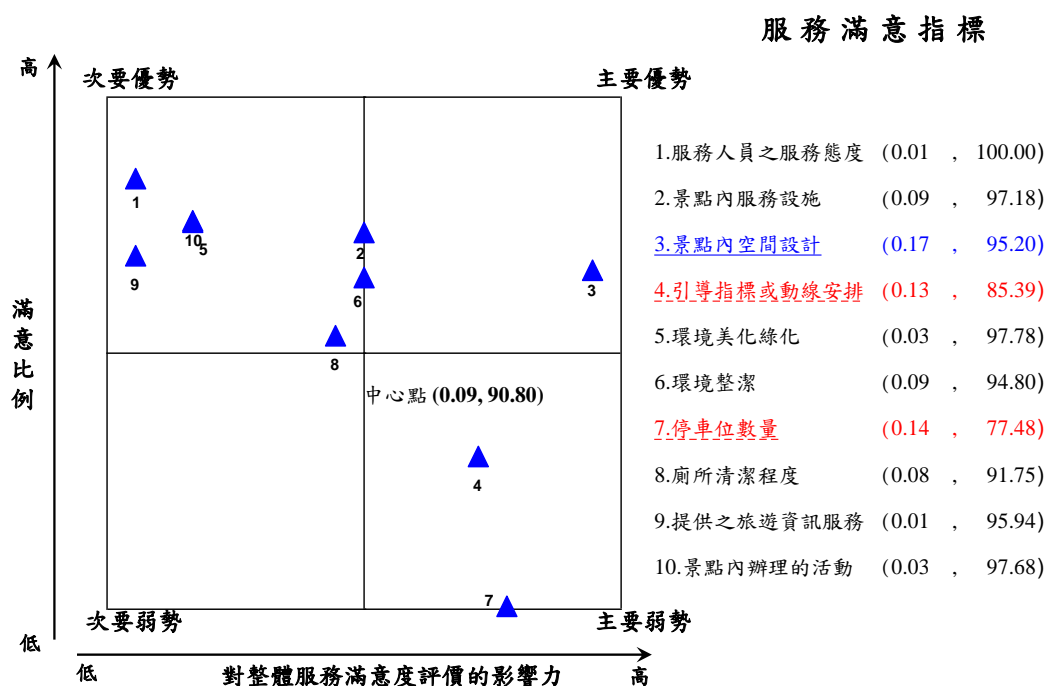


圖 5-9-2 阿里山國家風景區各項服務滿意比例之優弱勢分析

- 註：1.各指標右方括號內第一個數值表示該指標對整體服務滿意度評價的影響力；括號內第二個數值表示該指標的滿意比例。
- 2.實線底線表示主要優勢指標；虛線底線表示主要弱勢指標。
- 3.第一象限代表主要優勢指標，應持續保持優勢性。第二象限代表次要優勢指標，須長期保持高度關注。第三象限代表次要弱勢指標，應保持長期的高度警覺心。第四象限代表主要弱勢指標，需立即改善。

(四)、 到訪次數

有 40.00%的受訪遊客表示，是第 1 次到訪阿里山國家風景區；其次為第 2 次到訪(23.70%)、第 5 次以上到訪(20.74%)及第 3 次到訪(11.36%)。

【詳見附錄四附表 4-14-C3】

(五)、 距離上次到訪時間

針對阿里山國家風景區到訪次數超過 1 次以上的 243 位受訪遊客，進一步詢問距離上次到訪時間間隔為多久。其中，上次到訪阿里山國家風景區的時間為 3 年以上(36.63%)或半年以內(30.04%)的比例較高；其次為 1~2 年以內(15.23%)、2~3 年以內(11.52%)及半年~1 年以內(6.58%)。

【詳見附錄四附表 4-14-C3.1】

(六)、 與上次到訪經驗比較

針對阿里山國家風景區到訪次數超過 1 次以上的 243 位受訪遊客，追問與上次到訪經驗相較，阿里山國家風景區整體服務品質有否提升。其中，有 55.97%的受訪遊客表示，阿里山國家風景區整體服務品質與上次到訪經驗差不多；其次是稍有改善(20.58%)、改善很多(12.76%)；表示感覺較差的比例為 1.23%。

【詳見附錄四附表 4-14-C3.2】

四、消費行為

本小節主要針對阿里山國家風景區的受訪遊客，其網站訂購相關旅遊產品情形、網站訂購相關旅遊產品種類、消費情形及消費合理性等四個因素，進行分析。

(一)、 網站訂購相關旅遊產品情形

有 17.53%的受訪遊客表示，有透過網路訂購相關旅遊產品；而有 82.47%的受訪遊客表示，沒有透過網路訂購相關的旅遊產品。

【詳見附錄四附表 4-14-D1】

(二)、 網站訂購相關旅遊產品種類

針對有透過網路訂購相關旅遊產品的 71 位受訪遊客，進一步詢問訂購的相關旅遊產品為何。其中，有 91.55%的受訪遊客表示透過網路訂購的相關旅遊產品為旅館(含民宿)；其次為火車票(5.63%)、套裝行程(4.23%)、機票(1.41%)。

【詳見附錄四附表 4-14-D1.1】

(三)、 消費情形

整體而言，在阿里山國家風景區內平均每位受訪遊客的預計消費金額為 NT\$2,201；而在阿里山國家風景區內受訪旅客平均旅遊天數為 1.51 天，因此平均每日消費金額為 NT\$1,458。

【詳見附錄四附表 4-14-D2】

(四)、 消費合理性

有 68.40%的受訪遊客表示，阿里山國家風景區內的各項花費合理(還好，可以接受)；有 11.11%的受訪遊客表示，阿里山國家風景區內的各項花費較貴(貴(8.64%)、很貴(2.47%))；有 1.23%的受訪遊客覺得便宜(便宜(0.74%)、很便宜(0.49%))；而有 19.26%的受訪遊客表示在阿里山國家風景區內沒有任何花費。

【詳見附錄四附表 4-14-D3】

五、旅遊決策(阿里山森林遊樂區)

本小節主要針對阿里山森林遊樂區的受訪遊客，其旅遊方式、旅遊資訊來源、到阿里山國家風景區主要利用的交通工具、在阿里山國家風景區內各景點旅遊利用的交通工具、選擇此景點旅遊的原因及旅遊同伴等六個因素，進行分析。

(一)、旅遊方式

有 83.82%的受訪遊客表示，本次的旅遊方式是自行規劃行程的旅遊；其次，9.41%是參加旅行社套裝旅遊；此外，參加其他團體舉辦的旅遊(4.12%)、參加機關、公司舉辦的旅遊(2.35%)、參加學校、班級舉辦的旅遊(0.29%)等旅遊方式所占比例相對較低。

【詳見附錄四附表 4-19-A1】

(二)、旅遊資訊來源及上網查詢旅遊資訊的工具

1. 旅遊資訊來源

整體而言，受訪遊客取得旅遊資訊的管道，以透過電腦網路(48.53%)獲得相關旅遊資訊的比例最高；其次，親友、同事、同學(21.76%)、電子媒體(13.82%)、觀光、遊憩政府單位(10.59%)、平面媒體(10.59%)等管道的比例也有一成以上；透過旅行社(5.00%)及旅遊展覽(1.47%)獲得旅遊資訊的比例均不及一成；此外，有 23.82%受訪遊客表示未曾索取相關旅遊資訊。

年齡為 20 歲~29 歲(66.96%)、教育程度為大專及以上(54.12%)、學生(66.67%)、未婚(62.99%)等特質的受訪遊客，透過電腦網路取得旅遊資訊管道的比例，高於其他類別的受訪遊客。

【詳見附錄四附表 4-19-A2】

2. 上網查詢旅遊資訊的工具³⁰

在有透過電腦網路查詢旅遊資訊的 75 位受訪者中，使用的上網查詢工具以透過電腦(桌上型、筆記型電腦)(85.33%)的比例最多；其次為智慧型手機(iPhone...等)(38.67%)、平板電腦(iPad...等)(28.00%)。

【詳見附錄四附表 4-19-A2.1】

(三)、到阿里山國家風景區主要利用的交通工具

有 38.24%的受訪遊客表示，從出發地到阿里山國家風景區主要利用的交通工具是自小客車；其次為飛機(14.41%)、臺鐵(10.88%)、大型遊覽車(10.00%)、公、民營客運(8.82%)及高鐵(8.24%)；其他的交通工具所占的比例皆低於 5.00%。

統合受訪遊客主要及次要利用的交通工具，受訪遊客到國家風景區使用的交通工具，以自小客車(40.29%)的比例較高；其次為公、民營客運(22.94%)、大型遊覽車(17.35%)、臺鐵(16.18%)、飛機(14.41%)、高鐵(11.76%)；其他的交通工具所占比例皆低於 9.00%。

【詳見附錄四附表 4-19-A3.1 及 A3】

³⁰ 上網查詢旅遊資訊的工具係101年6月起新增的調查題目，因此回答人數僅包括101年6-12月的受訪者。

(四)、 阿里山國家風景區內各景點旅遊利用的交通工具

有 32.06%受訪遊客表示，在阿里山國家風景區內各景點旅遊，主要利用的交通工具為自小客車；其次為小型巴士(9.41%)、大型遊覽車(9.12%)、公、民營客運(6.18%)；其他的交通工具所占的比例皆低於 5.00%；此外，有 35.59%的受訪遊客表示沒有到訪阿里山國家風景區其他景點。

【詳見附錄四附表 4-19-A3.4】

(五)、 選擇此景點旅遊的原因

綜合選擇景點主要、次要及再次要原因，有 92.06%的受訪遊客表示，選擇此景點旅遊的原因是景觀優美；其次為運動健身(22.65%)、親朋好友推薦(16.18%)、距離遠近、假期長短(10.88%)、品嚐當地美食(10.88%)、遊憩設施(9.71%)、文化巡禮(7.06%)、學校、公司或參加的團體安排(5.59%)及順道而來(5.59%)；其他選擇此景點旅遊的比例，皆低於 5.00%。

【詳見附錄四附表 4-19-A4】

(六)、 旅遊同伴

有 52.06%的受訪遊客，此次旅遊同伴為家人；其次，有 47.06%是與朋友、同事同遊；有 5.59%受訪遊客的旅遊同伴為同學；而沒有旅遊同伴的比例占 5.88%。

已婚(75.27%)、本國籍(55.70%)等特質的受訪遊客，與家人同遊的比例，高於其他類別的受訪遊客。

【詳見附錄四附表 4-19-A5】

六、 遊憩行為(阿里山森林遊樂區)

本小節主要針對阿里山森林遊樂區的受訪遊客，在阿里山國家風景區以外的景點之遊玩情形、在阿里山國家風景區內的旅遊天數、阿里山國家風景區內的住宿方式、重遊意願及不願意重遊阿里山國家風景區的原因等五個因素，進行分析。

(一)、 阿里山國家風景區以外的景點之遊玩情形

有 52.65%的受訪遊客表示，只會在阿里山國家風景區內的景點遊玩；而有 47.35%的受訪遊客表示，會去阿里山國家風景區以外的景點遊玩。

【詳見附錄四附表 4-19-B2】

(二)、 在阿里山國家風景區內的旅遊天數

有 49.41%的受訪遊客表示，在阿里山國家風景區內旅遊的天數為 2 天 1 夜；其次，停留 1 天不過夜的比例為 30.88%；有 14.12%受訪遊客停留半天；有 5.59%受訪遊客停留 3 天 2 夜。

【詳見附錄四附表 4-19-B3】

(三)、 阿里山國家風景區內的住宿方式

針對 187 位表示在阿里山國家風景區內旅遊天數超過 1 天的受訪遊客，進一步追問在阿里山國家風景區內住宿的方式。其中，55.08%住宿在旅館最高；其次，住在民宿的比例有 37.43%；住宿在招待所或活動中心也有 6.42%。其他住宿方式的比例均不及 1.00%。

【詳見附錄四附表 4-19-B3.1】

(四)、 重遊意願

有 90.00%的受訪遊客表示，以後願意再重遊阿里山國家風景區內的景點；而有 10.00%受訪遊客表示以後不願意再重遊。

【詳見附錄四附表 4-19-B4】

(五)、 不願意重遊阿里山國家風景區的原因

針對 34 位表示不願意再重遊阿里山國家風景區內景點的受訪遊客，進一步追問不願意重遊的原因。其中，原因包括：缺乏特色(38.24%)、交通不便(26.47%)、交通壅塞(17.65%)、環境髒亂(14.71%)、花費太高(14.71%)、遊憩設施差(14.71%)。

【詳見附錄四附表 4-19-B4.1】

七、 旅遊活動偏好與滿意度(阿里山森林遊樂區)

本小節主要針對阿里山森林遊樂區的受訪遊客，其旅遊活動偏好情形、對整體服務的滿意度評價、各項服務表現的滿意比例、到訪次數、距離上次到訪時間及與上次到訪經驗比較等六個因素，進行分析。

(一)、 旅遊活動偏好情形

有 96.47%的受訪遊客表示，在阿里山國家風景區內，喜歡從事的活動項目為自然賞景活動；其次，偏好文化體驗活動的比例為 16.18%；偏好運動型活動(15.29%)的比例也有一成以上；而其他休閒活動(7.35%)、遊樂園活動(0.59%)的偏好比例相對較低。

【詳見附錄四附表 4-19-C1】

1. 自然賞景活動中喜歡的活動項目

針對喜歡阿里山國家風景區內自然賞景活動的 328 位受訪遊客，進一步追問喜歡的自然賞景活動項目。其中，以觀賞日出、雪景、星象等自然景觀(64.02%)的比例最高；其次為觀賞動、植物(如賞鳥、賞鯨豚、賞螢、賞花等)(59.45%)及觀賞海岸地質景觀、溼地生態、田園風光、溪流瀑布等(36.59%)。

【詳見附錄四附表 4-19-C1.1】

2. 文化體驗活動中喜歡的活動項目

針對喜歡阿里山國家風景區內文化體驗活動的 55 位受訪遊客，進一步追問喜歡的文化體驗活動項目。其中，以鐵道懷舊(72.73%)的比例最高；其次為觀賞文化古蹟(34.55%)、原住民文化體驗(25.45%)、節慶活動及表演節目欣賞(12.73%)、參觀展覽(如博覽會、美食展、旅展等)(9.09%)及宗教活動(7.27%)，其餘活動項目偏好比例均不及 7.00%。

【詳見附錄四附表 4-19-C1.2】

3. 運動型活動中喜歡的活動項目

針對喜歡阿里山國家風景區內運動型活動的 52 位受訪遊客，進一步追問喜歡的運動型活動項目。其中，以露營、登山、森林步道健行(含散步)(90.38%)的比例最高；其次為乘車(汽機車、協力車、自行車)兜風(13.46%)，偏好比例在一成以上。

【詳見附錄四附表 4-19-C1.3】

4. 遊樂園活動中喜歡的活動項目

針對喜歡阿里山國家風景區內遊樂園活動的 2 位³¹受訪遊客，進一步追問喜歡的遊樂園活動項目，均表示偏好一般遊樂活動 (100.00%)。

【詳見附錄四附表 4-19-C1.4】

5. 其他休閒活動中喜歡的活動項目

針對喜歡阿里山國家風景區內其他休閒活動的 25 位³²受訪遊客，進一步追問喜歡的其他休閒活動項目。其中，以品嚐當地美食、茗茶、喝咖啡的比例最高(80.00%)，其次依序為商圈徒步購物(36.00%)及觀光果(茶)園參觀活動(24.00%)。

【詳見附錄四附表 4-19-C1.5】

(二)、 對整體服務的滿意度評價

有 45.29%的受訪遊客，對阿里山國家風景區整體滿意度的評價為 80~89 分；其次為 90~100 分(31.18%)及 70~79 分(14.71%)。

整體而言，101 年總平均分數為 81.62 分，較 100 年總平均分數(82.15 分)，微幅下降 0.53 分。

【詳見圖 5-9-3 及附錄四附表 4-19-C4】

³¹ 本題有效回答樣本數低於30，樣本數過少，數據分析結果僅供參考。

³² 本題有效回答樣本數低於30，樣本數過少，數據分析結果僅供參考。

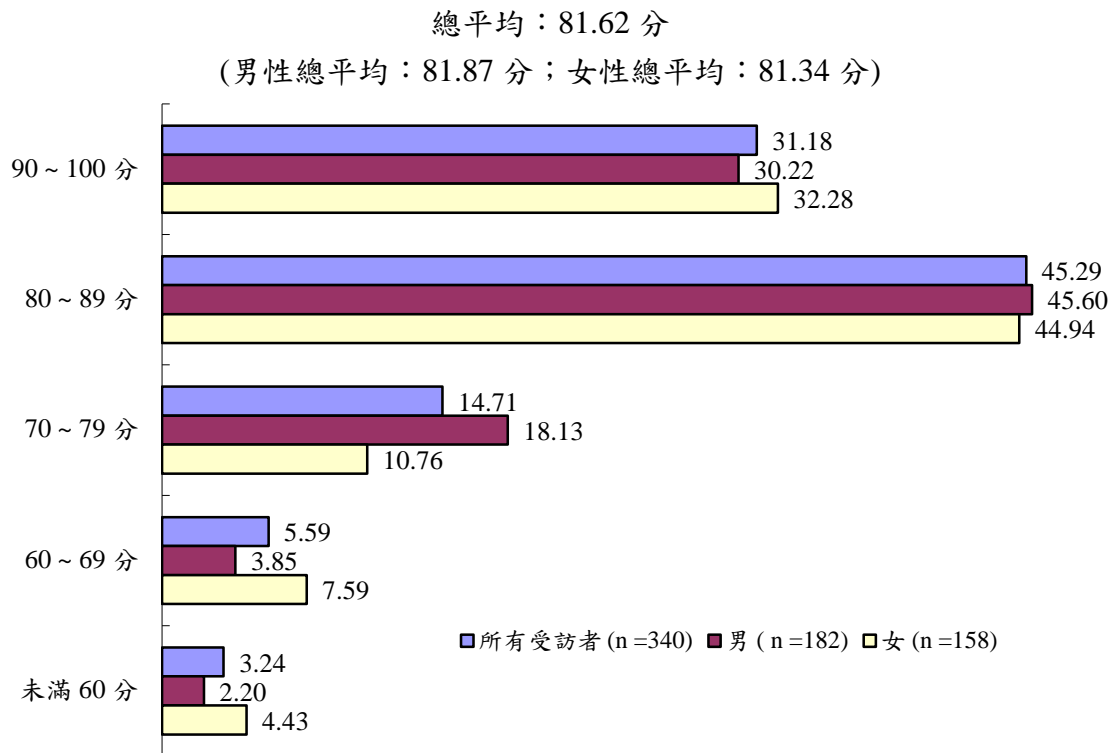


圖 5-9-3 阿里山國家風景區整體服務滿意度之評價－阿里山森林遊樂區遊客

註：總平均分數計算不包含回答不知道/拒答者。

(三)、各項服務的滿意比例

阿里山森林遊樂區受訪遊客對各項服務的滿意比例(非常滿意及還算滿意)，最高的是「服務人員之服務態度」(95.91%)；其次為「環境美化綠化」(94.69%)、「提供之旅遊資訊服務」(94.56%)、「景點內空間設計」(94.29%)、「景點內辦理的活動」(93.33%)、「景點內服務設施」(92.21%)、「環境整潔」(88.79%)、「引導指標或動線安排」(84.73%)、「廁所清潔程度」(78.45%)及「停車位數量」(59.41%)。

與 100 年相比，101 年「停車位數量」的滿意比例降低 27.03 個百分點；「廁所清潔程度」的滿意比例降低 11.77 個百分點；「環境整潔」的滿意比例降低 4.94 個百分點；「景點內服務設施」的滿意比例降低 4.80 個百分點；「提供之旅遊資訊服務」的滿意比例降低 3.25 個百分點；「環境美化綠化」的滿意比例降低 3.04 個百分點；「整體服務」的滿意比例降低 2.38 個百分點。

【詳見表 5-9-4 及附錄四附表 4-19-C2.1 ~ 4-19-C2.11】

表 5-9-3 阿里山森林遊樂區遊客各項服務滿意比例

項目	%					回答人數 合計%	回答人數
	非常 滿意	還算 滿意	不太 滿意	非常 不滿意	無此項目 無此經驗		
1.服務人員之服務態度	29.71	53.24	3.24	0.29	13.53	100.00	340
2.景點內服務設施	17.65	69.41	5.88	1.47	5.59	100.00	340
3.景點內空間設計	21.18	71.18	5.59	0.00	2.06	100.00	340
4.引導指標或動線安排	25.00	58.24	14.12	0.88	1.76	100.00	340
5.環境美化綠化	42.65	51.76	4.71	0.59	0.29	100.00	340
6.環境整潔	27.94	60.59	8.53	2.65	0.29	100.00	340
7.停車位數量	6.76	28.53	20.29	3.82	40.59	100.00	340
8.廁所清潔程度	12.06	56.47	15.59	3.24	12.65	100.00	340
9.提供之旅遊資訊服務	24.12	57.65	4.12	0.59	13.53	100.00	340
10.景點內辦理的活動	5.59	2.65	0.59	0.00	91.18	100.00	340
11.整體上	16.18	80.59	2.65	0.59	0.00	100.00	340

註：本表回答人數為原始回答人數

表 5-9-4 阿里山森林遊樂區遊客各項服務滿意比例(扣除無此項目或無此經驗者)

項目	%						回答人數 合計%	回答 人數	滿意比例		
	非常 滿意	還算 滿意	滿意 小計	不太 滿意	非常 不滿意	不滿意 小計			101 年 (%)	100 年 (%)	差異
1.服務人員之服務態度	34.35	61.56	95.91	3.75	0.34	4.08	100.00	294	95.91	97.56	-1.65
2.景點內服務設施	18.69	73.52	92.21	6.23	1.56	7.79	100.00	321	92.21	97.01	-4.80*
3.景點內空間設計	21.62	72.67	94.29	5.71	0.00	5.71	100.00	333	94.29	95.07	-0.78
4.引導指標或動線安排	25.45	59.28	84.73	14.37	0.90	15.27	100.00	334	84.73	89.08	-4.35
5.環境美化綠化	42.77	51.92	94.69	4.72	0.59	5.31	100.00	339	94.69	97.73	-3.04*
6.環境整潔	28.02	60.77	88.79	8.56	2.65	11.20	100.00	339	88.79	93.73	-4.94*
7.停車位數量	11.39	48.02	59.41	34.15	6.44	40.60	100.00	202	59.41	86.44	-27.03*
8.廁所清潔程度	13.80	64.65	78.45	17.85	3.70	21.55	100.00	297	78.45	90.22	-11.77*
9.提供之旅遊資訊服務	27.89	66.67	94.56	4.76	0.68	5.44	100.00	294	94.56	97.81	-3.25*
10.景點內辦理的活動	63.33	30.00	93.33	6.67	0.00	6.67	100.00	30	93.33	98.31	-4.98
11.整體上	16.18	80.59	96.77	2.64	0.59	3.24	100.00	340	96.77	99.15	-2.38*

註：1.表中非常滿意、還算滿意、不太滿意、非常不滿意之百分比均為扣除無此項目或無此經驗者，重新計算而得。

2.滿意比例=非常滿意+還算滿意；滿意小計=非常滿意+還算滿意；不滿意小計=不太滿意+非常不滿意。

3.本表回答人數為原始回答人數。

4.*表示 101 年與 100 年的滿意比例檢定結果為顯著差異。

進一步透過優弱勢分析則發現，10 個服務項目中屬於主要優勢指標的有景點內服務設施 1 項；屬於主要弱勢指標的有環境整潔、停車位數量及廁所清潔程度等 3 項。

【詳見圖 5-9-4】

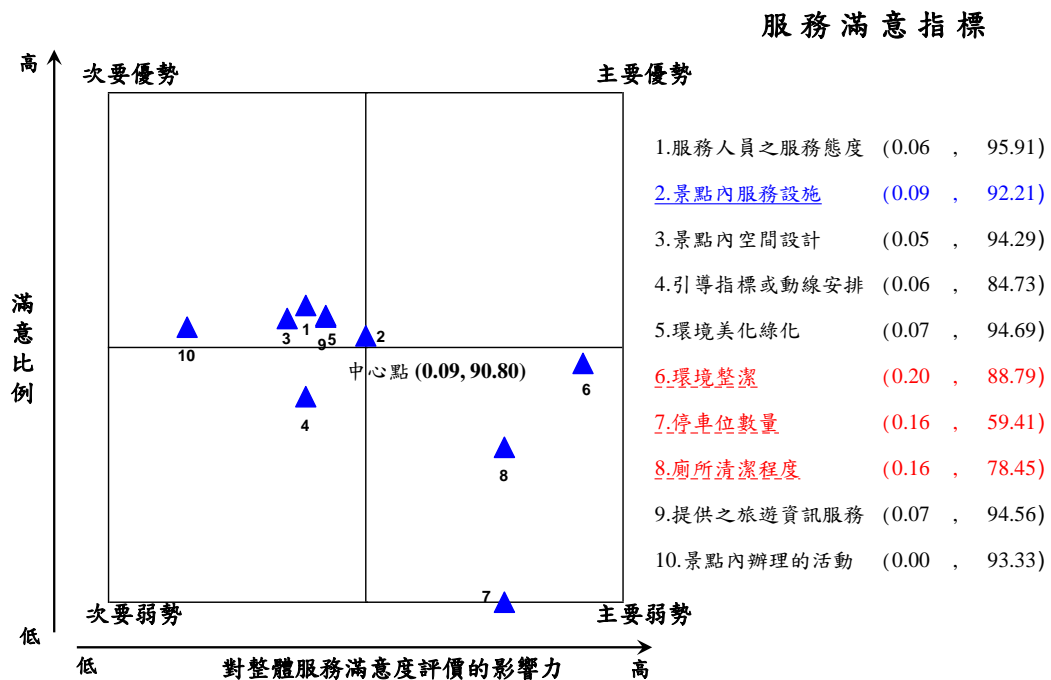


圖 5-9-4 阿里山國家風景區各項服務滿意比例之優弱勢分析－阿里山森林遊樂區遊客

- 註：1.各指標右方括號內第一個數值表示該指標對整體服務滿意度評價的影響力；括號內第二個數值表示該指標的滿意比例。
- 2.實線底線表示主要優勢指標；虛線底線表示主要弱勢指標。
- 3.第一象限代表主要優勢指標，應持續保持優勢性。第二象限代表次要優勢指標，須長期保持高度關注。第三象限代表次要弱勢指標，應保持長期的高度警覺心。第四象限代表主要弱勢指標，需立即改善。

(四)、 到訪次數

有 48.24%的受訪遊客表示，這是第 1 次到訪阿里山國家風景區；其次，有 17.94%是第 5 次以上到訪；第 2 次到訪占 16.18%；有 12.65%是第 3 次到訪；第 4 次到訪的比例為 5.00%，相對較低。

【詳見附錄四附表 4-19-C3】

(五)、 距離上次到訪時間

針對阿里山國家風景區到訪次數超過 1 次以上的 176 位受訪遊客，進一步詢問距離上次到訪時間間隔為多久。其中，有 45.45%的受訪遊客表示，上次到訪阿里山國家風景區的時間為 3 年以上；其次為 1~2 年以內(22.16%)、半年~1 年以內(14.77%)及 2~3 年以內(10.23%)；而距離上次到訪時間為半年以內占 7.39%。

【詳見附錄四附表 4-19-C3.1】

(六)、 與上次到訪經驗比較

針對阿里山國家風景區到訪次數超過 1 次以上的 176 位受訪遊客，追問與上次到訪經驗相較，阿里山國家風景區整體服務品質是否有提升。其中，有 40.91% 的受訪遊客表示，阿里山國家風景區整體服務品質與上次到訪經驗差不多；其次為改善很多(25.57%)及稍有改善(12.50%)；認為比上次到訪經驗相比較差的占 11.36%。

【詳見附錄四附表 4-19-C3.2】

八、 消費行為(阿里山森林遊樂區)

本小節主要針對阿里山森林遊樂區的受訪遊客，本次到訪阿里山國家風景區之前，透過網站訂購相關旅遊產品情形、網站訂購相關旅遊產品種類、在阿里山國家風景區消費情形及消費合理性等四個因素，進行分析。

(一)、 網站訂購相關旅遊產品情形

有 27.06% 的受訪遊客表示，本次到訪阿里山國家風景區之前，有透過網路訂購相關旅遊產品；沒有透過網路訂購相關的旅遊產品的受訪遊客占 72.94%。

【詳見附錄四附表 4-19-D1】

(二)、 網站訂購相關旅遊產品種類

針對有透過網路訂購相關旅遊產品的 92 位受訪遊客，進一步詢問訂購的相關旅遊產品為何。其中，透過網路訂購的相關旅遊產品為旅館(含民宿)(81.52%)的比例最高；其次依序為火車票(18.48%)、套裝行程(13.04%)及機票(8.70%)。

【詳見附錄四附表 4-19-D1.1】

(三)、 消費情形

整體而言，在阿里山國家風景區內平均每位受訪遊客的預計消費金額為 NT\$2,872；而在阿里山國家風景區內受訪旅客平均旅遊天數為 1.54 天，因此平均每日消費金額為 NT\$1,865。

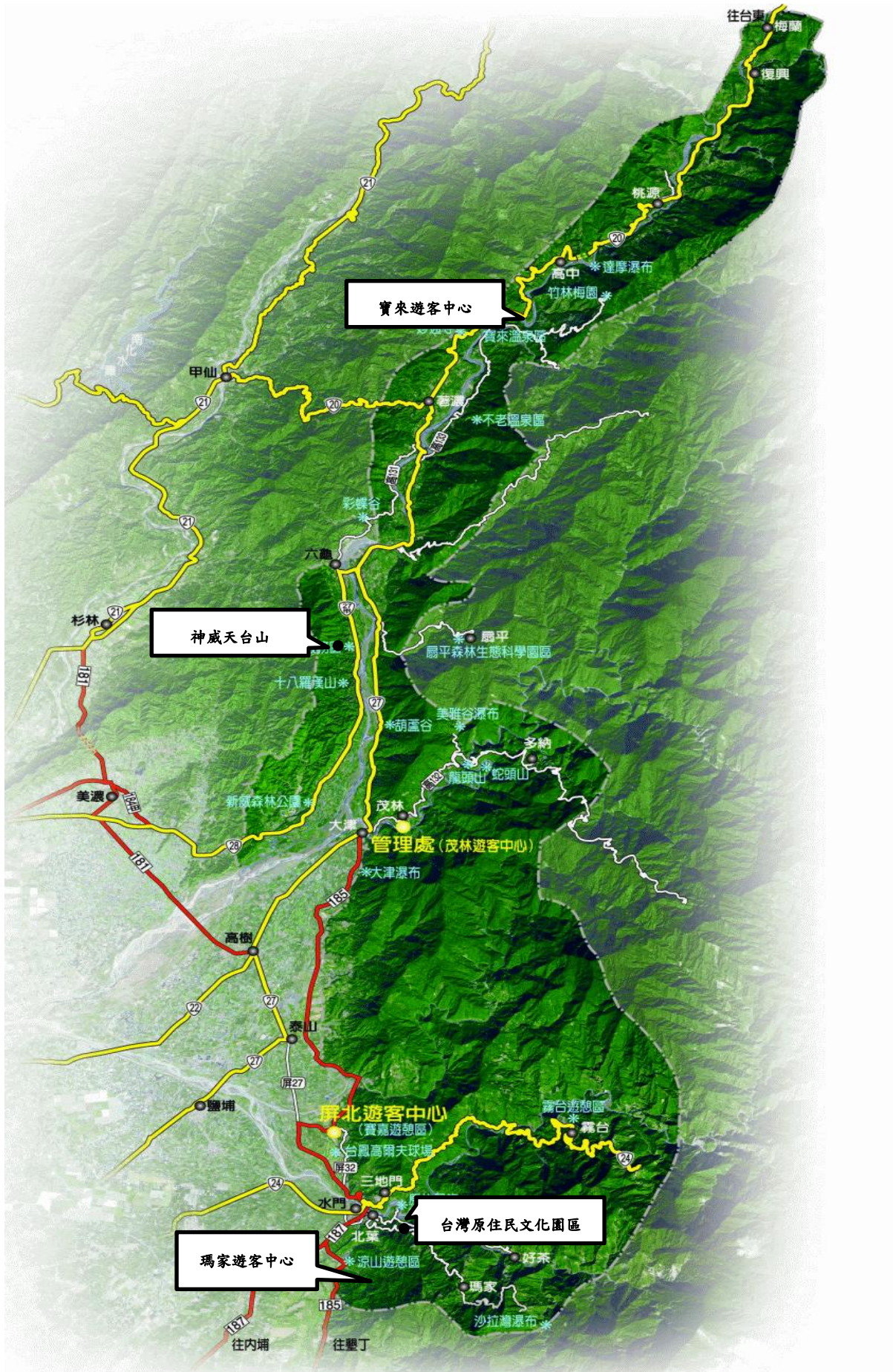
【詳見附錄四附表 4-19-D2】

(四)、 消費合理性

有 71.47% 的受訪遊客表示，阿里山國家風景區內的各項花費合理(還好，可以接受)；有 19.70% 的受訪遊客表示，阿里山國家風景區內的各項花費較貴(貴(15.88%)、很貴(3.82%))；有 2.06% 的受訪遊客覺得便宜(便宜(1.47%)、很便宜(0.59%))；而有 6.76% 的受訪遊客表示，在阿里山國家風景區內沒有任何花費。

【詳見附錄四附表 4-19-D3】

第十節 茂林國家風景區



茂林國家風景區位於臺灣高雄市與屏東縣交界處。轄區南北狹長，地處中央山脈尾端西斜面山麓，荖濃溪、濁水溪、隘寮溪穿流其中，雕琢出獨特的環流丘地形。加上魯凱族的傳統民風，營造出豐富的自然景觀與原住民文化，1991 年 11 月底臺灣省旅遊局正式成立茂林風景區管理所，1999 年 7 月 1 日，茂林國家風景區正式成立，2001 年 10 月時從原先茂林鄉擴大範圍至高雄市、桃源鄉、六龜鄉及屏東縣三地門鄉、霧台鄉及瑪家鄉等 6 個鄉鎮，使得茂林風景區漸漸成為南臺灣的旅遊勝地。本次在茂林國家風景區，遊客意見調查據點包含，「台灣原住民文化園區」、「瑪家遊客中心」、「神威天台山」、「寶來遊客中心」等四個景點。

本節以茂林國家風景區的受訪遊客，其旅遊決策、遊憩行為、旅遊活動偏好與滿意度及消費行為等四個面向，進行調查結果分析。

一、旅遊決策

本小節主要針對茂林國家風景區的受訪遊客，其旅遊方式、旅遊資訊來源、到國家風景區主要利用的交通工具、國家風景區內各景點旅遊利用的交通工具、選擇此景點旅遊的原因及旅遊同伴等六個因素，進行分析。

(一)、旅遊方式

有 81.95% 的受訪遊客表示，本次的旅遊方式是自行規劃行程的旅遊；其次，9.74% 是參加其他團體舉辦的旅遊；此外，參加旅行社套裝旅遊(2.61%)、參加機關、公司舉辦的旅遊(2.61%)、參加宗教團體舉辦的旅遊(1.66%)、參加學校、班級舉辦的旅遊(1.43%)等旅遊方式所占比例，均相當低。

【詳見附錄四附表 4-15-A1】

(二)、旅遊資訊來源及上網查詢旅遊資訊的工具

1. 旅遊資訊來源

整體而言，受訪遊客取得旅遊資訊的管道，以透過親友、同事、同學(44.42%)獲得相關旅遊資訊占最多；其次為電腦網路(16.15%)、觀光、遊憩政府單位(15.44%)；而旅行社(8.55%)、平面媒體(4.99%)、電子媒體(3.80%)及旅遊展覽(1.43%)獲得旅遊資訊的比例不及一成；此外，有 28.50% 受訪遊客表示未曾索取相關旅遊資訊。

年齡在 20 歲~29 歲(64.29%)、未婚(56.82%)等特質的受訪遊客，透過親友、同事、同學取得旅遊資訊管道的比例，高於其他類別的受訪遊客。

【詳見附錄四附表 4-15-A2】

2. 上網查詢旅遊資訊的工具³³

在有透過電腦網路查詢旅遊資訊的 40 位受訪者中，使用的上網查詢工具以電腦（桌上型、筆記型電腦）(92.50%)比例最高；其次為平板電腦（iPad…等）(22.50%)、GPS（衛星導航/定位系統、全球定位系統）(17.50%)、智慧型手機（iPhone…等）(15.00%)。

【詳見附錄四附表 4-15-A2.1】

³³ 上網查詢旅遊資訊的工具係 101 年 6 月起新增的調查題目，因此回答人數僅包括 101 年 6-12 月的受訪者。

(三)、 到國家風景區主要利用的交通工具

有 66.27%的受訪遊客表示，從出發地到茂林國家風景區最主要利用的交通工具是自小客車；其次為大型遊覽車(16.63%)及機車(9.50%)；其他的交通工具所占的比例皆低於 3.00%。

統合受訪遊客主要及次要利用的交通工具，受訪遊客到國家風景區使用的交通工具，以自小客車(67.46%)的比例較高；其次為大型遊覽車(18.05%)、機車(10.21%)、徒步(8.55%)；其他的交通工具所占比例皆低於 2.00%。

【詳見附錄四附表 4-15-A3.1 及 A3】

(四)、 國家風景區內各景點旅遊利用的交通工具

有 45.13%受訪遊客表示，在茂林國家風景區各景點間旅遊，主要利用的交通工具為自小客車；其次為機車(6.65%)、大型遊覽車(5.70%)及旅遊專車(含觀光巴士、觀光列車)(3.80%)；其他的交通工具所占的比例皆低於 3.00%；此外，有 33.97%的受訪遊客沒有到訪茂林國家風景區內其他景點。

【詳見附錄四附表 4-15-A3.4】

(五)、 選擇此景點旅遊的原因

綜合選擇景點主要、次要及再次要原因，有 65.80%的受訪遊客表示，選擇此景點旅遊的原因是景觀優美；其次為運動健身(34.92%)、順道而來(19.48%)、文化巡禮(17.81%)、親朋好友推薦(17.58%)、距離遠近、假期長短(15.91%)、遊憩設施(11.88%)、交通便利(11.64%)、學校、公司或參加的團體安排(11.64%)、品嚐當地美食(10.21%)；其他選擇此景點旅遊的比例皆低於 10.00%。

【詳見附錄四附表 4-15-A4】

(六)、 旅遊同伴

有 65.80%的受訪遊客，此次旅遊的同伴為家人；其次，有 40.14%是與朋友、同事同遊；有 2.61%受訪遊客的旅遊同伴為同學；而沒有旅遊同伴的比例占 6.89%。

年齡為 30 歲~39 歲(77.78%)或 40 歲~49 歲(77.03%)、專技主管人員(80.20%)、已婚(69.37%)、調查遊憩景點為寶來遊客中心(83.02%)等特質的受訪遊客，與家人同遊的比例，高於其他類別的受訪遊客。

【詳見附錄四附表 4-15-A5】

二、 遊憩行為

本小節主要針對茂林國家風景區的受訪遊客，在茂林國家風景區以外的景點之遊玩情形、在國家風景區內的旅遊天數、國家風景區內的住宿方式、重遊意願及不願意重遊國家風景區的原因等五個因素，進行分析。

(一)、 國家風景區以外的景點之遊玩情形

有 49.64% 的受訪遊客表示，只會在茂林國家風景區內的景點遊玩；而有 50.36% 的受訪遊客表示，會去茂林國家風景區外的景點遊玩。

【詳見附錄四附表 4-15-B2】

(二)、 在國家風景區內的旅遊天數

有 64.61% 的受訪遊客表示，在茂林國家風景區內旅遊的天數是半天；其次，停留 1 天不過夜的比例為 23.28%；在茂林國家風景區內旅遊 2 天 1 夜的比例有 10.45%；而停留 3 天 2 夜(1.66%)的比例較低。

【詳見附錄四附表 4-15-B3】

(三)、 國家風景區內的住宿方式

針對 51 位表示在茂林國家風景區內旅遊天數超過 1 天的受訪遊客，進一步追問在茂林國家風景區內住宿的方式。其中，68.63% 住宿在旅館最高；其次，住在親友家(含自家)的比例也有 17.65%；民宿為 13.73%；露營(5.88%)的比例相對較低。

【詳見附錄四附表 4-15-B3.1】

(四)、 重遊意願

有 96.20% 的受訪遊客表示，願意再重遊該茂林國家風景區內的景點；而僅有 3.80% 受訪遊客表示以後不願意再重遊茂林國家風景區。

【詳見附錄四附表 4-15-B4】

(五)、 不願意重遊國家風景區的原因

針對 16 位³⁴表示不願意再重遊茂林國家風景區內景點的受訪遊客，進一步追問不願意重遊的原因。其原因包括，缺乏特色(37.50%)、交通不便(37.50%)、遊憩設施差(37.50%)、環境髒亂(18.75%)。

【詳見附錄四附表 4-15-B4.1】

三、 旅遊活動偏好與滿意度

本小節主要針對茂林國家風景區的受訪遊客，其旅遊活動偏好情形、對整體服務的滿意度評價、各項服務表現的滿意比例、到訪次數、距離上次到訪時間及與上次到訪經驗比較等六個因素，進行分析。

(一)、 旅遊活動偏好情形

有 74.11% 的受訪遊客表示，在茂林國家風景區內，喜歡從事的活動項目為自然賞景活動，其次為文化體驗活動(43.94%)、運動型活動(42.04%)及其他休閒活動(34.68%)。

神威天台山（神威天台聖宮）(86.67%)的受訪遊客，偏好自然賞景活動的比例，高於其他類別的受訪遊客。

【詳見附錄四附表 4-15-C1】

³⁴ 本題有效回答樣本數低於30，樣本數過少，數據分析結果僅供參考。

1. 自然賞景活動中喜歡的活動項目

針對喜歡茂林國家風景區內自然賞景活動的 312 位受訪遊客，進一步追問喜歡的自然賞景活動項目。其中，以觀賞海岸地質景觀、溼地生態、田園風光、溪流瀑布等(87.82%)的比例最高；其次為觀賞動、植物(如賞鳥、賞鯨豚、賞螢、賞花等)(53.53%)及觀賞日出、雪景、星象等自然景觀(18.27%)。

【詳見附錄四附表 4-15-C1.1】

2. 文化體驗活動中喜歡的活動項目

針對喜歡茂林國家風景區內文化體驗活動的 185 位受訪遊客，進一步追問喜歡的文化體驗活動項目。其中，以觀賞原住民文化體驗的比例最高(49.19%)；其次為宗教活動(32.97%)、節慶活動及表演節目欣賞(22.70%)、觀賞文化古蹟(18.92%)、傳統技藝學習(8.65%)及參觀展覽(5.41%)。

【詳見附錄四附表 4-15-C1.2】

3. 運動型活動中喜歡的活動項目

針對喜歡茂林國家風景區內運動型活動的 177 位受訪遊客，進一步追問喜歡的運動型活動項目。其中，以露營、登山、森林步道健行(含散步)(87.57%)比例最高。其次為乘車(汽機車、協力車、自行車)兜風(31.64%)、游泳戲水、潛水、衝浪、滑水、水上摩托車(5.65%)。

【詳見附錄四附表 4-15-C1.3】

4. 其他休閒活動中喜歡的活動項目

針對喜歡茂林國家風景區內其他休閒活動的 146 位受訪遊客，進一步追問喜歡的其他休閒活動項目。其中，以泡溫泉、做 SPA(89.04%)的比例最高，其次為品嚐當地美食、茗茶、喝咖啡(71.23%)、觀光果(茶)園參觀活動(40.41%)及商圈徒步購物(3.42%)。

【詳見附錄四附表 4-15-C1.5】

(二)、對整體服務的滿意度評價

有 43.47%的受訪遊客，對茂林國家風景區整體滿意度的評價為 90~100 分；其次為 80~89 分(38.48%)及 70~79 分(12.83%)。

整體而言，101 年總平均分數為 84.39 分，與 100 年總平均分數(85.60 分)，未達到統計上顯著差異。

【詳見圖 5-10-1 及附錄四附表 4-15-C4】

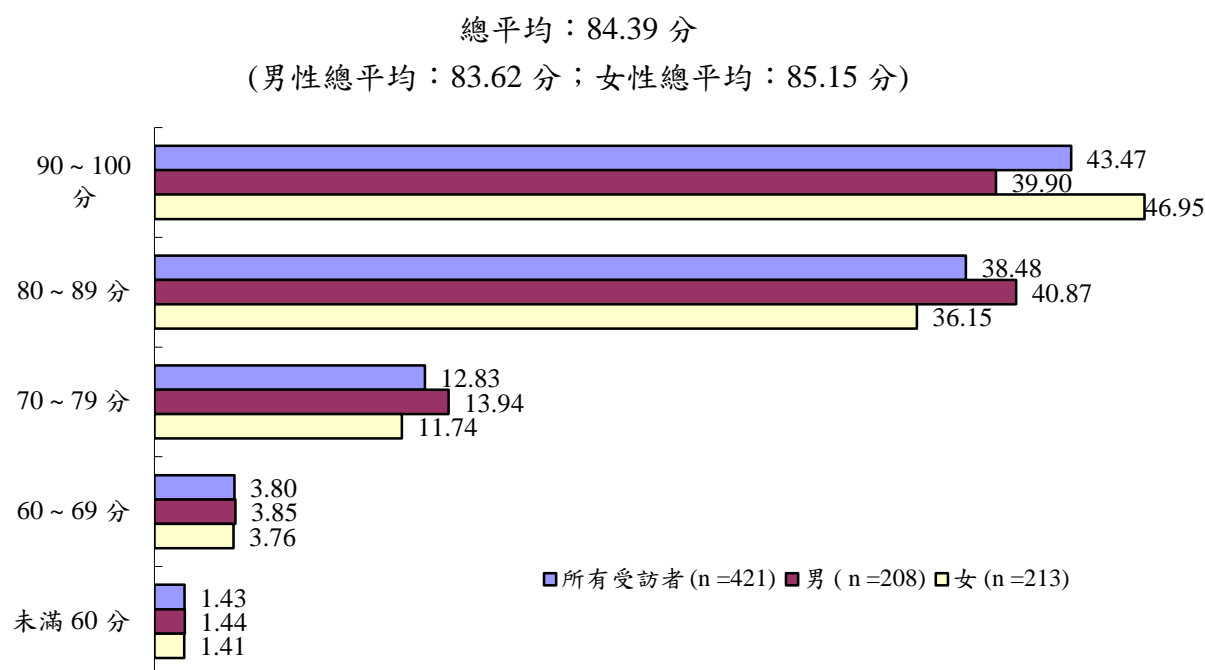


圖 5-10-1 茂林國家風景區整體服務滿意度之評價

註：總平均分數計算不包含回答不知道/拒答者。

(三)、各項服務的滿意比例

詢問受訪遊客對茂林國家風景區所提供各項服務是否滿意時，扣除無此項目或無此經驗的受訪遊客。滿意比例(非常滿意及還算滿意)最高的項目是「景點內辦理的活動」(100.00%)；其次依序為「服務人員之服務態度」(99.11%)、「環境整潔」(98.10%)、「環境美化綠化」(97.86%)、「景點內空間設計」(96.61%)、「提供之旅遊資訊服務」(95.91%)、「景點內服務設施」(95.75%)、「廁所清潔程度」(95.67%)、「引導指標或動線安排」(91.36%)及「停車位數量」(86.07%)。

與 100 年相比，101 年「停車位數量」的滿意比例降低 5.13 個百分點；「引導指標或動線安排」的滿意比例降低 4.52 個百分點；「景點內空間設計」的滿意比例降低 2.85 個百分點。

【詳見表 5-10-2 及附錄四附表 4-15-C2.1 ~ 4-15-C2.11】

表 5-10-1 茂林國家風景區各項服務滿意比例

項目	%					回答人數 合計%	回答人數
	非常 滿意	還算 滿意	不太 滿意	非常 不滿意	無此項目 無此經驗		
1.服務人員之服務態度	37.77	42.28	0.48	0.24	19.24	100.00	421
2.景點內服務設施	28.27	62.71	3.80	0.24	4.99	100.00	421
3.景點內空間設計	34.20	60.57	3.33	0.00	1.90	100.00	421
4.引導指標或動線安排	28.03	59.86	8.31	0.00	3.80	100.00	421
5.環境美化綠化	43.47	54.39	2.14	0.00	0.00	100.00	421
6.環境整潔	40.86	57.24	1.90	0.00	0.00	100.00	421
7.停車位數量	30.40	51.78	12.35	0.95	4.51	100.00	421
8.廁所清潔程度	37.29	46.79	3.80	0.00	12.11	100.00	421
9.提供之旅遊資訊服務	24.47	42.52	2.85	0.00	30.17	100.00	421
10.景點內辦理的活動	8.55	13.54	0.00	0.00	77.91	100.00	421
11.整體上	30.64	67.70	1.66	0.00	0.00	100.00	421

註：本表回答人數為原始回答人數

表 5-10-2 茂林國家風景區各項服務滿意比例(扣除無此項目或無此經驗者)

項目	%						回答人數 合計%	回答 人數	滿意比例		
	非常 滿意	還算 滿意	滿意 小計	不太 滿意	非常 不滿意	不滿意 小計			101 年 (%)	100 年 (%)	差異
1.服務人員之服務態度	46.76	52.35	99.11	0.60	0.29	0.89	100.00	340	99.11	98.88	0.23
2.景點內服務設施	29.75	66.00	95.75	4.00	0.25	4.25	100.00	400	95.75	97.81	-2.06
3.景點內空間設計	34.87	61.74	96.61	3.39	0.00	3.39	100.00	413	96.61	99.46	-2.85*
4.引導指標或動線安排	29.14	62.22	91.36	8.64	0.00	8.64	100.00	405	91.36	95.88	-4.52*
5.環境美化綠化	43.47	54.39	97.86	2.14	0.00	2.14	100.00	421	97.86	98.93	-1.07
6.環境整潔	40.86	57.24	98.10	1.90	0.00	1.90	100.00	421	98.10	98.13	-0.03
7.停車位數量	31.84	54.23	86.07	12.93	1.00	13.93	100.00	402	86.07	91.20	-5.13*
8.廁所清潔程度	42.43	53.24	95.67	4.33	0.00	4.33	100.00	370	95.67	94.89	0.78
9.提供之旅遊資訊服務	35.03	60.88	95.91	4.09	0.00	4.09	100.00	294	95.91	97.46	-1.55
10.景點內辦理的活動	38.71	61.29	100.00	0.00	0.00	0.00	100.00	93	100.00	100.00	0.00
11.整體上	30.64	67.70	98.34	1.66	0.00	1.66	100.00	421	98.34	99.20	-0.86

註：1.表中非常滿意、還算滿意、不太滿意、非常不滿意之百分比均為扣除無此項目或無此經驗者，重新計算而得。

2.滿意比例=非常滿意+還算滿意；滿意小計=非常滿意+還算滿意；不滿意小計=不太滿意+非常不滿意。

3.本表回答人數為原始回答人數。

4.*表示 101 年與 100 年的滿意比例檢定結果為顯著差異。

進一步透過優弱勢分析則發現，10 個服務項目中屬於主要優勢指標的有景點內服務設施、景點內空間設計以及環境美化綠化等 3 項。

【詳見圖 5-10-2】

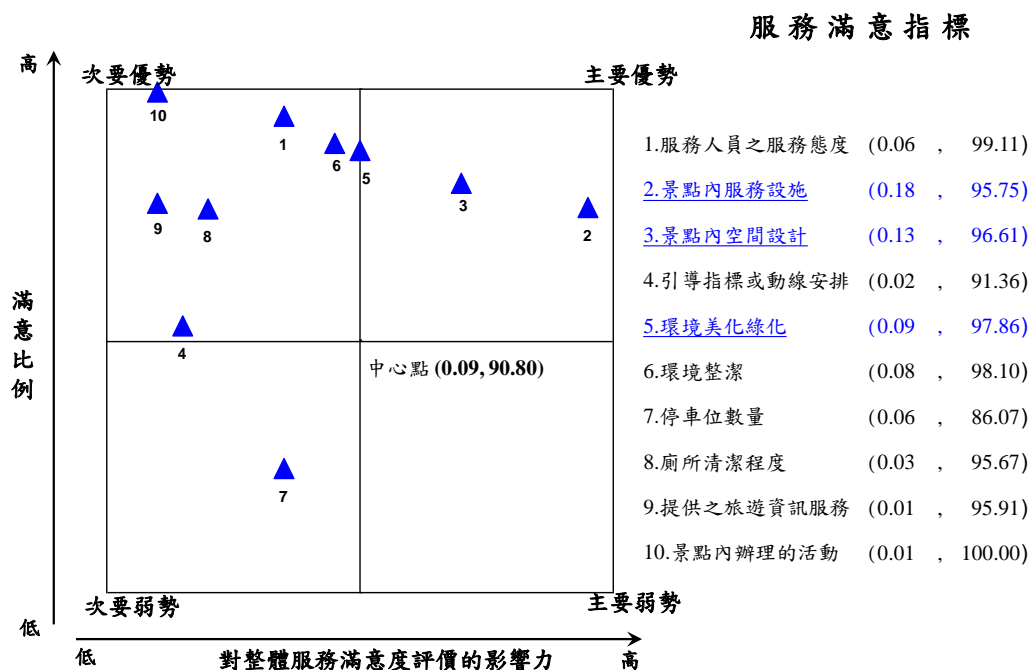


圖 5-10-2 茂林國家風景區各項服務滿意比例之優弱勢分析

- 註：1.各指標右方括號內第一個數值表示該指標對整體服務滿意度評價的影響力；括號內第二個數值表示該指標的滿意比例。
- 2.實線底線表示主要優勢指標；虛線底線表示主要弱勢指標。
- 3.第一象限代表主要優勢指標，應持續保持優勢性。第二象限代表次要優勢指標，須長期保持高度關注。第三象限代表次要弱勢指標，應保持長期的高度警覺心。第四象限代表主要弱勢指標，需立即改善。

(四)、 到訪次數

有 38.95%的受訪遊客表示，這是第 1 次到訪茂林國家風景區；其次，有 32.07%是第 5 次以上到訪；第 2 次到訪占 17.81%、6.41%是第 3 次到訪、第 4 次到訪占 4.75%。

【詳見附錄四附表 4-15-C3】

(五)、 距離上次到訪時間

針對茂林國家風景區到訪次數超過 1 次以上的 257 位受訪遊客，進一步詢問距離上次到訪時間間隔為多久。其中，有 44.36%的受訪遊客表示，上次到訪茂林國家風景區的時間為半年以內；其次為 3 年以上(21.79%)、半年~1 年以內(13.23%)、1~2 年以內(10.89%)及 2~3 年以內(9.73%)。

【詳見附錄四附表 4-15-C3.1】

(六)、 與上次到訪經驗比較

針對茂林國家風景區到訪次數超過 1 次以上的 257 位受訪遊客，追問與上次到訪經驗相較，茂林國家風景區整體服務品質是否有提升。其中，有 45.53%的受訪遊客表示，茂林國家風景區整體服務品質與上次到訪經驗差不多；其次為改善很多(33.07%)、稍有改善(12.06%)；表示感覺較差的比率为 1.56%。

【詳見附錄四附表 4-15-C3.2】



四、消費行為

本小節主要針對茂林國家風景區的受訪遊客，本次到訪國家風景區之前，透過網站訂購相關旅遊產品情形、網站訂購相關旅遊產品種類、在國家風景區消費情形及消費合理性等四個因素，進行分析。

(一)、 網站訂購相關旅遊產品情形

有 4.51% 的受訪遊客表示，本次到訪茂林國家風景區之前，有透過網路訂購相關旅遊產品；沒有透過網路訂購相關的旅遊產品的受訪遊客占 95.49%。

【詳見附錄四附表 4-15-D1】

(二)、 網站訂購相關旅遊產品種類

針對有透過網路訂購相關旅遊產品的 19 位³⁵受訪遊客，進一步詢問訂購的相關旅遊產品為何。其中，57.89% 的受訪遊客表示，透過網路訂購的相關旅遊產品為旅館(含民宿)；其次為套裝行程(21.05%)、火車票(15.79%)。

【詳見附錄四附表 4-15-D1.1】

(三)、 消費情形

在茂林國家風景區內平均每位受訪遊客的預計消費金額為 NT\$1,263；而茂林國家風景區內受訪旅客平均旅遊天數為 0.81 天，因此平均每日消費金額為 NT\$1,559。

【詳見附錄四附表 4-15-D2】

(四)、 消費合理性

有 60.57% 的受訪遊客表示，茂林國家風景區內的各項花費合理(還好，可以接受)；有 3.57% 的受訪遊客表示，茂林國家風景區內的各項花費較貴(貴(3.09%)、很貴(0.48%))；有 3.09% 的受訪遊客覺得便宜(便宜(1.43%)、很便宜(1.66%))；而有 32.78% 的受訪遊客表示在茂林國家風景區內沒有任何花費。

【詳見附錄四附表 4-15-D3】

³⁵ 本題有效回答樣本數低於30，樣本數過少，數據分析結果僅供參考。

第十一節 北海岸及觀音山國家風景區



北海岸及觀音山國家風景區是位於臺灣的國家風景區，成立於2002年7月22日，主要是由北海岸區的「北海岸風景區」、「野柳風景區」與「觀音山風景區」所組成，北海岸區介於萬里都市計畫和三芝區與淡水區鄉鎮界之間，「觀音山風景區」位於淡水河、龍形、五股、林口臺地與八里範圍內。其中野柳風景區以特殊地質、地形為其特色。本次北海岸及觀音山國家風景區，遊客意見調查據點包含，「白沙灣遊客中心」、「三芝遊客中心」、「野柳地質公園」、「觀音山遊客中心」等四個景點。

本節以北海岸及觀音山國家風景區的受訪遊客，其旅遊決策、遊憩行為、旅遊活動偏好與滿意度及消費行為等四個面向，進行調查結果分析。

一、旅遊決策

本小節主要針對北海岸及觀音山國家風景區的受訪遊客，其旅遊方式、旅遊資訊來源、到國家風景區主要利用的交通工具、國家風景區內各景點旅遊利用的交通工具、選擇此景點旅遊的原因及旅遊同伴等六個因素，進行分析。

(一)、旅遊方式

有68.52%的受訪遊客表示，本次的旅遊方式是自行規劃行程的旅遊；其次，21.24%是參加旅行社套裝旅遊；參加機關、公司舉辦的旅遊是4.90%；此外，其他的旅遊方式所佔比例，皆低於3.00%。

【詳見附錄四附表 4-16-A1】

(二)、旅遊資訊來源及上網查詢旅遊資訊的工具

1. 旅遊資訊來源

整體而言，受訪遊客取得旅遊資訊的管道，以透過親友、同事、同學(48.69%)獲得相關旅遊資訊的比例最高；其次為電腦網路(33.88%)、旅行社(23.86%)；透過電子媒體(14.38%)、觀光、遊憩政府單位(12.53%)、平面媒體(10.57%)獲得旅遊資訊的比例也有一成以上；此外，有13.83%受訪遊客表示未曾索取相關旅遊資訊。

年齡在12歲~19歲(84.62%)、學生(73.33%)、未婚(61.02%)等特質的受訪遊客，透過親友、同事、同學取得旅遊資訊管道的比例，高於其他類別的受訪遊客。

【詳見附錄四附表 4-16-A2】

2. 上網查詢旅遊資訊的工具³⁶

在有透過電腦網路查詢旅遊資訊的188位受訪者中，使用的上網查詢工具以透過電腦(桌上型、筆記型電腦)(90.43%)的比例最多；其次為智慧型手機(iPhone...等)(21.28%)、平板電腦(iPad...等)(9.04%)、GPS(衛星導航/定位系統、全球定位系統)(6.91%)。

【詳見附錄四附表 4-16-A2.1】

(三)、到國家風景區主要利用的交通工具

有41.72%的受訪遊客表示，從出發地到北海岸及觀音山國家風景區主要利用的交通工具是自小客車；其次為大型遊覽車(28.32%)、機車(10.89%)及公、民營客運(7.84%)、旅

³⁶上網查詢旅遊資訊的工具係101年6月起新增的調查題目，因此回答人數僅包括101年6-12月的受訪者。

遊專車(含觀光巴士、觀光列車)(3.59%)；其他的交通工具所占的比例皆低於 3.00%。

統合受訪遊客主要及次要利用的交通工具，受訪遊客到國家風景區使用的交通工具，以自小客車(42.59%)的比例較高；其次為大型遊覽車(28.32%)、機車(11.87%)、公、民營客運(10.02%)、旅遊專車(含觀光巴士、觀光列車)(3.59%)；其他的交通工具所占比例皆低於 3.00%。

【詳見附錄四附表 4-16-A3.1 及 A3】

(四)、 國家風景區內各景點旅遊利用的交通工具

有 24.29%受訪遊客表示，在北海岸及觀音山國家風景區內各景點旅遊，主要利用的交通工具為自小客車；其次為機車(7.73%)、大型遊覽車(2.94%)、公、民營客運(2.72%)及徒步(2.40%)；其他的交通工具所占的比例皆低於 2.00%；此外，有 56.97%的受訪遊客表示沒有到訪北海岸及觀音山國家風景區內其他景點。

【詳見附錄四附表 4-16-A3.4】

(五)、 選擇此景點旅遊的原因

綜合選擇景點主要、次要及再次要原因，有 69.28%的受訪遊客表示，選擇此景點旅遊的原因是景觀優美；其次依序為學校、公司或參加的團體安排(21.90%)、運動健身(18.52%)、順道而來(17.97%)、品嚐當地美食(17.86%)、親朋好友推薦(16.78%)、距離遠近、假期長短(15.25%)及交通便利(10.24%)；其他選擇此景點旅遊的比例均低於 8.00%。

【詳見附錄四附表 4-16-A4】

(六)、 旅遊同伴

有 60.68%的受訪遊客，此次旅遊同伴為家人；其次，有 42.70%是與朋友、同事同遊；有 6.54%受訪遊客的旅遊同伴為同學；而沒有旅遊同伴的比例占 6.75%。

【詳見附錄四附表 4-16-A5】

二、 遊憩行為

本小節主要針對北海岸及觀音山國家風景區的受訪遊客，在北海岸及觀音山國家風景區以外的景點之遊玩情形、在國家風景區內的旅遊天數、國家風景區內的住宿方式、重遊意願及不願意重遊國家風景區的原因等五個因素，進行分析。

(一)、 國家風景區以外的景點之遊玩情形

有 31.81%的受訪遊客表示，只會在北海岸及觀音山國家風景區內的景點遊玩；而有 68.19%的受訪遊客表示，會去北海岸及觀音山國家風景區以外的景點遊玩。

調查遊憩景點為觀音山遊客中心(70.50%)受訪遊客，不會到北海岸及觀音山國家風景區以外的景點遊玩的比例，較三芝遊客中心(24.27%)、白沙灣遊客中心(34.47%)及野柳地質公園(20.85%)的受訪遊客高。

【詳見附錄四附表 4-16-B2】

(二)、 在國家風景區內的旅遊天數

有 79.52%的受訪遊客表示，在北海岸及觀音山國家風景區內旅遊的天數為半天(4 小時以下)；其次，停留 1 天，不過夜的比例為 18.63%；在北海岸及觀音山國家風景區內旅遊 2 天 1 夜的比例僅占 1.63%。

【詳見附錄四附表 4-16-B3】

(三)、 國家風景區內的住宿方式

針對 16 位³⁷表示在北海岸及觀音山國家風景區內旅遊天數超過 1 天的受訪遊客，進一步追問在北海岸及觀音山國家風景區內住宿的方式。其中，62.50%住宿在旅館最高；其次為住在民宿(12.50%)、親友家(含自家)(12.50%)、露營(12.50%)。

【詳見附錄四附表 4-16-B3.1】

(四)、 重遊意願

有 96.84%的受訪遊客表示，以後願意再重遊該北海岸及觀音山國家風景區內的景點；僅有 3.16%受訪遊客表示，以後不願意再重遊。

【詳見附錄四附表 4-16-B4】

(五)、 不願意重遊國家風景區的原因

針對 29 位³⁸不願意再重遊北海岸及觀音山國家風景區內景點的受訪遊客，進一步追問不願意重遊的原因。其中，以缺乏特色(55.17%)的比例最高；其次為遊憩設施差(34.48%)；交通不便(10.34%)、交通壅塞(6.90%)及環境髒亂(3.45%)等原因的比例相對較低。

【詳見附錄四附表 4-16-B4.1】

三、 旅遊活動偏好與滿意度

本小節主要針對北海岸及觀音山國家風景區的受訪遊客，其旅遊活動偏好情形、對整體服務的滿意度評價、各項服務表現的滿意比例、到訪次數、距離上次到訪時間及與上次到訪經驗比較等六個因素，進行分析。

(一)、 旅遊活動偏好情形

有 97.06%的受訪遊客表示，在北海岸及觀音山國家風景區內，喜歡從事的活動項目為自然賞景活動；其次，偏好運動型活動的比例為 83.01%；偏好其他休閒活動的比例為 64.27%，文化體驗活動(31.48%)的偏好比例也有三成一以上，遊樂園活動的偏好比例為 6.75%。

年齡為 60 歲~69 歲(92.65%)、家管／退休／無業(88.59%)、居住在北部地區(88.95%)、本國籍(88.26%)、調查遊憩景點為觀音山遊客中心(93.53%)的受訪遊客，偏好運動型活動的比例，高於其他類別的受訪遊客。

女性(68.50%)、工作別為服務工作人員 (68.26%)或專技主管人員(68.23%)、已婚(67.02%)、居住在南部地區(82.61%)、其他外國籍(75.71%)、調查遊憩景點為野柳地質公

³⁷ 本題有效回答樣本數低於30，樣本數過少，數據分析結果僅供參考。

³⁸ 本題有效回答樣本數低於30，樣本數過少，數據分析結果僅供參考。

園(73.19%)等特質的受訪遊客，偏好其他休閒活動的比例，高於其他類別的受訪遊客。

【詳見附錄四附表 4-16-C1】

1. 自然賞景活動中喜歡的活動項目

針對喜歡北海岸及觀音山國家風景區內自然賞景活動的 891 位受訪遊客，進一步追問喜歡的自然賞景活動項目。其中，以觀賞海岸地質景觀、溼地生態、田園風光、溪流瀑布(96.75%)的比例最高；其次為觀賞動、植物(50.39%)。

【詳見附錄四附表 4-16-C1.1】

2. 文化體驗活動中喜歡的活動項目

針對喜歡北海岸及觀音山國家風景區內文化體驗活動的 289 位受訪遊客，進一步追問喜歡的文化體驗活動項目。其中，以觀賞文化古蹟(49.13%)的比例最高，其次為參觀展覽(如博覽會、美食展、旅展等)(43.94%)；再其次依序為節慶活動及表演節目欣賞(11.76%)、參觀漁村、聚落(11.07%)、宗教活動(4.84%)、農村生活體驗(如採摘蔬果、柿餅製作、擂茶等)(4.84%)。

【詳見附錄四附表 4-16-C1.2】

3. 運動型活動中喜歡的活動項目

針對喜歡北海岸及觀音山國家風景區內運動型活動的 762 位受訪遊客，進一步追問喜歡的運動型活動項目。其中，以露營、登山、森林步道健行(含散步)(85.43%)的比例最高；其次為乘車(汽機車、協力車、自行車)兜風(41.73%)、游泳戲水、潛水、衝浪、滑水、水上摩托車(13.65%)。

女性(88.55%)、國(初)中及以下程度(95.71%)、家管／退休／無業(95.45%)、已婚(90.11%)、居住在國外地區(96.40%)、中國大陸籍(97.60%)或調查遊憩景點為野柳地質公園(93.91%)等特質的受訪遊客，偏好露營、登山、森林步道健行(含散步)的比例，高於其他特質的受訪遊客。

【詳見附錄四附表 4-16-C1.3】

4. 遊樂園活動中喜歡的活動項目

針對喜歡北海岸及觀音山國家風景區內遊樂園活動的 62 位受訪遊客，進一步追問喜歡的遊樂園活動項目。所有受訪者均表示喜歡一般遊樂活動(100.00%)。

【詳見附錄四附表 4-16-C1.4】

5. 其他休閒活動中喜歡的活動項目

針對喜歡北海岸及觀音山國家風景區內其他休閒活動的 590 位受訪遊客，進一步追問喜歡的其他休閒活動項目。其中，以品嚐當地美食、茗茶、喝咖啡(90.17%)的比例最高，其次為商圈徒步購物(33.39%)及泡溫泉、做 SPA (13.56%)。

【詳見附錄四附表 4-16-C1.5】

(二)、對整體服務的滿意度評價

有 46.19% 的受訪遊客，對北海岸及觀音山國家風景區整體滿意度的評價為 90~100 分；其次為 80~89 分(40.09%)及 70~79 分(9.48%)。

整體而言，101 年總平均分數為 85.30 分，較 100 年總平均分數(84.41 分)，增加 0.89 分。

【詳見圖 5-11-1 及附錄四附表 4-16-C4】

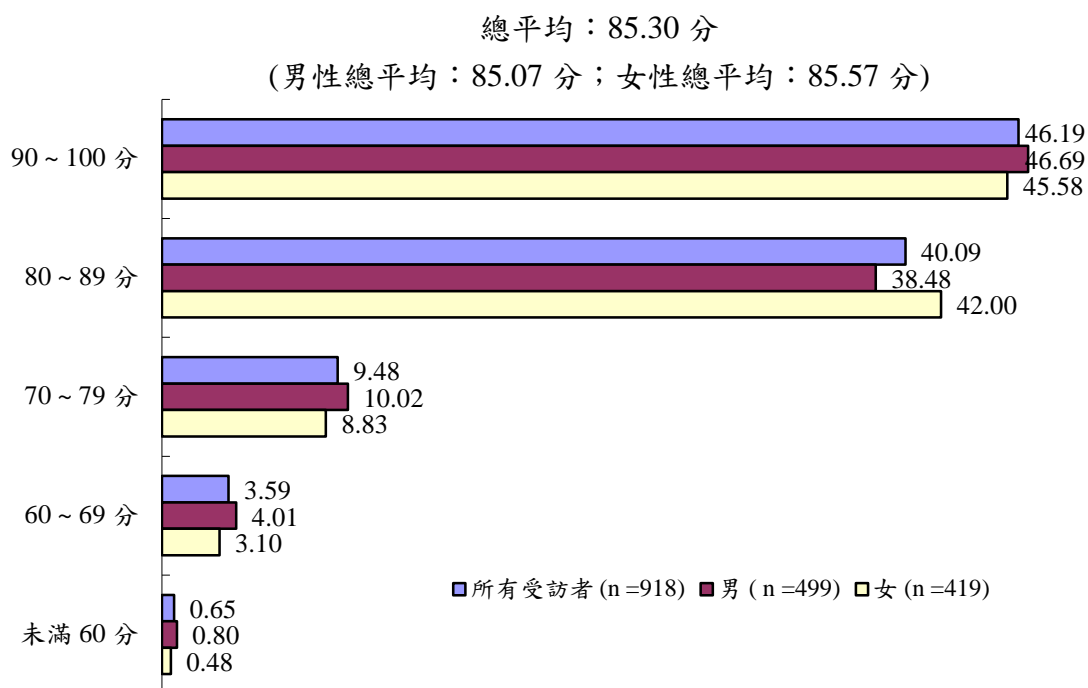


圖 5-11-1 北海岸及觀音山國家風景區整體服務滿意度之評價

註：總平均分數計算不包含回答不知道/拒答者。

(三)、各項服務的滿意比例

進一步詢問受訪遊客對北海岸及觀音山國家風景區所提供各項服務是否滿意時，扣除無此項目或無此經驗的受訪遊客。滿意比例(非常滿意及還算滿意)最高的是「服務人員之服務態度」(99.57%)、「提供之旅遊資訊服務」(99.32%)及「環境美化綠化」(98.57%)；其次為「景點內服務設施」(97.89%)、「景點內空間設計」(97.46%)、「環境整潔」(95.64%)、「引導指標或動線安排」(95.43%)、「景點內辦理的活動」(94.12%)及「廁所清潔程度」(93.78%)；相對而言，「停車位數量」的滿意比例為 84.76%，較其他服務項目低。

與 100 年相比，101 年「環境美化綠化」的滿意比例上升 1.70 個百分點。

【詳見表 5-11-2 及附錄四附表 4-16-C2.1 ~ 4-16-C2.11】

表 5-11-1 北海岸及觀音山國家風景區各項服務滿意比例

項目	%					回答人數 合計%	回答人數
	非常 滿意	還算 滿意	不太 滿意	非常 不滿意	無此項目 無此經驗		
1.服務人員之服務態度	44.88	31.92	0.33	0.00	22.88	100.00	918
2.景點內服務設施	34.53	61.33	1.85	0.22	2.07	100.00	918
3.景點內空間設計	36.49	59.48	2.51	0.00	1.53	100.00	918
4.引導指標或動線安排	39.22	53.92	4.03	0.44	2.40	100.00	918
5.環境美化綠化	48.91	49.24	1.31	0.11	0.44	100.00	918
6.環境整潔	50.00	45.64	4.03	0.33	0.00	100.00	918
7.停車位數量	27.89	39.98	11.33	0.87	19.93	100.00	918
8.廁所清潔程度	36.17	37.69	4.14	0.76	21.24	100.00	918
9.提供之旅遊資訊服務	36.71	42.81	0.54	0.00	19.93	100.00	918
10.景點內辦理的活動	0.87	0.87	0.11	0.00	98.15	100.00	918
11.整體上	36.38	62.53	0.98	0.11	0.00	100.00	918

註：本表回答人數為原始回答人數

表 5-11-2 北海岸及觀音山國家風景區各項服務滿意比例(扣除無此項目或無此經驗者)

項目	%						回答人數 合計%	回答 人數	滿意比例		
	非常 滿意	還算 滿意	滿意 小計	不太 滿意	非常 不滿意	不滿意 小計			101 年 (%)	100 年 (%)	差異
1.服務人員之服務態度	58.19	41.38	99.57	0.43	0.00	0.43	100.00	708	99.57	99.62	-0.05
2.景點內服務設施	35.26	62.63	97.89	1.89	0.22	2.11	100.00	899	97.89	97.89	0.00
3.景點內空間設計	37.06	60.40	97.46	2.54	0.00	2.54	100.00	904	97.46	98.07	-0.61
4.引導指標或動線安排	40.18	55.25	95.43	4.12	0.45	4.57	100.00	896	95.43	94.80	0.63
5.環境美化綠化	49.12	49.45	98.57	1.32	0.11	1.43	100.00	914	98.57	96.87	1.70*
6.環境整潔	50.00	45.64	95.64	4.03	0.33	4.36	100.00	918	95.64	96.65	-1.01
7.停車位數量	34.83	49.93	84.76	14.15	1.09	15.24	100.00	735	84.76	84.70	0.06
8.廁所清潔程度	45.92	47.86	93.78	5.25	0.97	6.22	100.00	723	93.78	94.21	-0.43
9.提供之旅遊資訊服務	45.85	53.47	99.32	0.68	0.00	0.68	100.00	735	99.32	98.83	0.49
10.景點內辦理的活動 ³⁹	47.06	47.06	94.12	5.88	0.00	5.88	100.00	17	94.12	93.41	0.71
11.整體上	36.38	62.53	98.91	0.98	0.11	1.09	100.00	918	98.91	99.47	-0.56

註：1.表中非常滿意、還算滿意、不太滿意、非常不滿意之百分比均為扣除無此項目或無此經驗者，重新計算而得。

2.滿意比例=非常滿意+還算滿意；滿意小計=非常滿意+還算滿意；不滿意小計=不太滿意+非常不滿意。

3.本表回答人數為原始回答人數。

4.*表示 101 年與 100 年的滿意比例檢定結果為顯著差異。

³⁹ 本題有效回答樣本數低於30，樣本數過少，數據分析結果僅供參考。

進一步透過優弱勢分析則發現，10 個服務項目中屬於主要優勢指標的有服務人員之服務態度、引導指標或動線安排、環境整潔以及廁所清潔程度等 4 項。

【詳見圖 5-11-2】

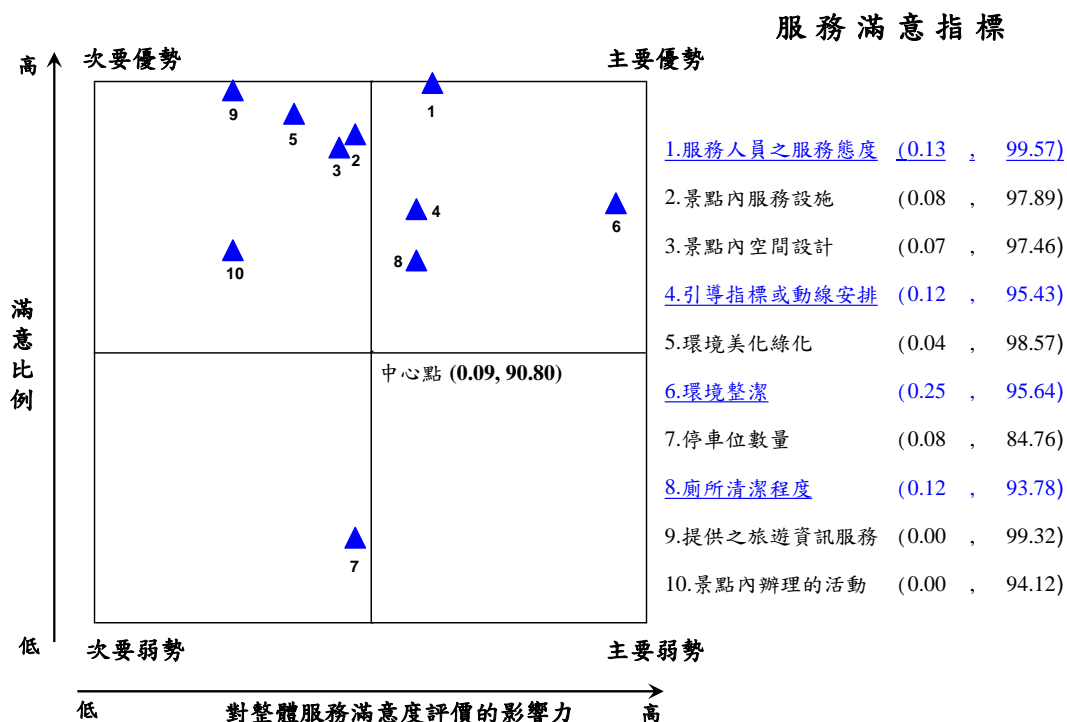


圖 5-11-2 北海岸及觀音山國家風景區各項服務滿意比例之優弱勢分析

註：1.各指標右方括號內第一個數值表示該指標對整體服務滿意度評價的影響力；括號內第二個數值表示該指標的滿意比例。

2.實線底線表示主要優勢指標；虛線底線表示主要弱勢指標。

3.第一象限代表主要優勢指標，應持續保持優勢性。第二象限代表次要優勢指標，須長期保持高度關注。第三象限代表次要弱勢指標，應保持長期的高度警覺心。第四象限代表主要弱勢指標，需立即改善。

(四)、 到訪次數

有 51.09%的受訪遊客表示，這是第 1 次到訪北海岸及觀音山國家風景區；其次，有 22.77%是第 5 次以上到訪；第 2 次到訪占 14.49%、8.93%是第 3 次到訪。

【詳見附錄四附表 4-16-C3】

(五)、 距離上次到訪時間

針對北海岸及觀音山國家風景區到訪次數超過 1 次以上的 449 位受訪遊客，進一步詢問距離上次到訪時間間隔為多久。其中，有 46.10%受訪遊客表示，上次到訪的時間為半年以內；其次為 3 年及以上(21.38%)、半年~1 年以內(15.81%)及 1~2 年以內(12.25%)。

【詳見附錄四附表 4-16-C3.1】

(六)、 與上次到訪經驗比較

針對北海岸及觀音山國家風景區到訪次數超過 1 次以上的 449 位受訪遊客，追問與上次到訪經驗相較，北海岸及觀音山國家風景區整體服務品質的感受。其中，有 55.46% 的受訪遊客表示，與上次到訪經驗差不多；其次為改善很多(18.93%)、稍有改善(13.36%)；表示感覺較差的比例 0.89%。
【詳見附錄四附表 4-16-C3.2】

四、 消費行為

本小節主要針對北海岸及觀音山國家風景區的受訪遊客，其網站訂購相關旅遊產品情形、網站訂購相關旅遊產品種類、消費情形及消費合理性等四個因素，進行分析。

(一)、 網站訂購相關旅遊產品情形

有 2.29% 的受訪遊客表示，本次到訪北海岸及觀音山國家風景區之前，有透過網路訂購相關旅遊產品；沒有透過網路訂購相關的旅遊產品的受訪遊客占 97.71%。
【詳見附錄四附表 4-16-D1】

(二)、 網站訂購相關旅遊產品種類

針對有透過網路訂購相關旅遊產品的 21 位⁴⁰受訪遊客，進一步詢問訂購的相關旅遊產品為何。其中，透過網路訂購旅館(含民宿)(61.90%)的比例最高；其次為套裝行程(23.81%)、機票(19.05%)及火車票(19.05%)。
【詳見附錄四附表 4-16-D1.1】

(三)、 消費情形

整體而言，在北海岸及觀音山國家風景區內平均每位受訪遊客的預計消費金額為 NT\$1,243；而北海岸及觀音山國家風景區內受訪旅客平均旅遊天數為 0.62 天，因此平均每日消費金額為 NT\$2,005。
【詳見附錄四附表 4-16-D2】

(四)、 消費合理性

有 49.13% 的受訪遊客表示，北海岸及觀音山國家風景區內的各項花費合理(還好，可以接受)；有 4.25% 的受訪遊客表示，北海岸及觀音山國家風景區內的各項花費較貴(貴(3.38%)、很貴(0.87%))；有 10.02% 的受訪遊客覺得便宜(便宜(5.88%)、很便宜(4.14%))；而有 36.60% 的受訪遊客表示，在北海岸及觀音山國家風景區內沒有任何花費。
【詳見附錄四附表 4-16-D3】

⁴⁰ 本題有效回答樣本數低於 30，樣本數過少，數據分析結果僅供參考。

第十二節 雲嘉南濱海國家風景區



雲嘉南濱海國家風景區，成立於民國 92 年（2003 年），其範圍北至雲林縣牛挑灣溪，南至臺南市鹽水溪，東以臺十七線公路為界，西至海岸線向西到海底等深線二十公尺處。陸域面積 33,413 公頃，海域面積 50,636 公頃，總面積合計 84,049 公頃。本風景區的遊憩據點依其所在地點、資源特性與活動類型，大致可區分為雲嘉、南瀛與台江三大系統。本次在雲嘉南濱海國家風景區的遊客調查據點中包括「布袋遊客中心」、「臺灣鹽博物館」、「北門遊客中心」等三個景點進行遊客調查。

本節以雲嘉南濱海國家風景區的受訪遊客，其旅遊決策、遊憩行為、旅遊活動偏好與滿意度及消費行為等四個面向，進行調查結果分析。

一、旅遊決策

本段主要針對雲嘉南濱海國家風景區的受訪遊客，其旅遊方式、旅遊資訊來源、到國家風景區主要利用的交通工具、國家風景區內各景點旅遊利用的交通工具、選擇此景點旅遊的原因及旅遊同伴等六個因素，進行分析。

（一）、旅遊方式

有 86.30% 的受訪遊客表示，本次的旅遊方式是自行規劃行程的旅遊；其次，有 6.19% 為參加機關、公司舉辦的旅遊；此外，參加其他團體舉辦的旅遊的比例為 4.48%；而參加學校、班級舉辦的旅遊(1.84%)、參加旅行社套裝旅遊(0.92%)、參加宗教團體舉辦的旅遊(0.26%)等旅遊方式所占比例，皆低於 2.00%。

【詳見附錄四附表 4-17-A1】

（二）、旅遊資訊來源及上網查詢旅遊資訊的工具

1. 旅遊資訊來源

整體而言，受訪遊客取得旅遊資訊的管道，以透過電腦網路(35.84%)獲得相關旅遊資訊的比例最高；其次為親友、同事、同學(31.62%)；觀光、遊憩政府單位占 18.05%；而電子媒體(8.83%)、平面媒體(8.70%)、旅行社(4.87%)及旅遊展覽(1.58%)獲得旅遊資訊資訊的比例不及一成；此外，有 18.05% 受訪遊客表示未曾索取相關旅遊資訊。

年齡為 20 歲~29 歲(42.96%)、大專及以上(41.12%)教育程度、技術員/事務人員(45.86%)等特質的受訪遊客，透過電腦網路取得旅遊資訊管道的比例，高於其他類別的受訪遊客。

【詳見附錄四附表 4-17-A2】

2. 上網查詢旅遊資訊的工具⁴¹

在有透過電腦網路查詢旅遊資訊的 160 位受訪者中，使用的上網查詢工具以透過電腦(桌上型、筆記型電腦)(88.13%)的比例最多；其次為智慧型手機(iPhone...等)(23.75%)、平板電腦(iPad...等)(14.38%)、GPS(衛星導航/定位系統、全球定位系統)(5.63%)。

【詳見附錄四附表 4-17-A2.1】

⁴¹ 上網查詢旅遊資訊的工具係 101 年 6 月起新增的調查題目，因此回答人數僅包括 101 年 6-12 月的受訪者。

(三)、 到國家風景區主要利用的交通工具

有 72.07%的受訪遊客表示，從出發地到雲嘉南濱海國家風景區最主要利用的交通工具是自小客車；其次為大型遊覽車(12.12%)及機車(7.38%)；其他的交通工具所占的比例皆低於 3.00%。

統合受訪遊客主要及次要利用的交通工具，受訪遊客到國家風景區使用的交通工具，以自小客車(73.12%)的比例較高；其次為大型遊覽車(12.65%)、機車(8.56%)；其他的交通工具所占比例皆低於 4.00%。

【詳見附錄四附表 4-17-A3.1 及 A3】

(四)、 國家風景區內各景點旅遊利用的交通工具

有 63.37%受訪遊客表示，在雲嘉南濱海國家風景區內各景點旅遊，主要利用的交通工具為自小客車；其次為大型遊覽車(9.75%)及機車(7.51%)；其他的交通工具所占的比例皆低於 4.00%；此外，有 10.41%的受訪遊客沒有到訪國家風景區其他景點。

【詳見附錄四附表 4-17-A3.4】

(五)、 選擇此景點旅遊的原因

綜合選擇景點主要、次要及再次要原因，有 45.45%的受訪遊客，表示選擇此景點旅遊的原因是景觀優美；其次為品嚐當地美食(37.15%)、順道而來(27.27%)、親朋好友推薦(20.95%)、文化巡禮(19.24%)、距離遠近、假期長短(16.73%)、遊憩設施(13.31%)、交通便利(11.86%)、學校、公司或參加的團體安排(7.38%)及行銷推廣活動或節慶表演節目(4.48%)；其他選擇此景點旅遊的比例皆低於 4.00%。

【詳見附錄四附表 4-17-A4】

(六)、 旅遊同伴

有 66.67%的受訪遊客，此次旅遊同伴為家人；其次，有 34.65%是與朋友、同事同遊；有 4.08%受訪遊客的旅遊同伴為同學；而沒有旅遊同伴的比例占 3.43%。

年齡為 40 歲~49 歲(81.94%)、農林漁牧及體力工作者(83.05%)、已婚(79.60%)等特質的受訪遊客，與家人同遊的比例，高於其他類別的受訪遊客。

【詳見附錄四附表 4-17-A5】

二、 遊憩行為

本小節主要針對雲嘉南濱海國家風景區的受訪遊客，在雲嘉南濱海國家風景區以外的景點之遊玩情形、在國家風景區內的旅遊天數、國家風景區內的住宿方式、重遊意願及不願意重遊國家風景區的原因等五個因素，進行分析。

(一)、 國家風景區以外的景點之遊玩情形

有 59.68%的受訪遊客表示，只會在雲嘉南濱海國家風景區內的景點遊玩；而 40.32%的受訪遊客表示，會去雲嘉南濱海國家風景區外的景點遊玩。

【詳見附錄四附表 4-17-B2】

(二)、 在國家風景區內的旅遊天數

有 56.26%的受訪遊客表示，在雲嘉南濱海國家風景區內旅遊的天數為半天(4 小時以下)；其次是 1 天，不過夜(30.83%)、2 天 1 夜(10.01%)；而 3 天 2 夜(2.77%)或 4 天 3 夜(0.13%)的比例為相對較低。

【詳見附錄四附表 4-17-B3】

(三)、 國家風景區內的住宿方式

針對 98 位表示在雲嘉南濱海國家風景區內旅遊天數超過 1 天的受訪遊客，進一步追問在雲嘉南濱海國家風景區內住宿的方式。其中，56.12%住宿在旅館最高；其次，住在民宿的比例有 21.43%；住在親友家(含自家)有 16.33%；而住在招待所或活動中心(3.06%)、露營(4.08%)所占的比例相對較低。

【詳見附錄四附表 4-17-B3.1】

(四)、 重遊意願

有 95.39%的受訪遊客表示，願意再重遊該雲嘉南濱海國家風景區內的景點；僅有 4.61%受訪遊客表示，以後不願意再重遊。

【詳見附錄四附表 4-17-B4】

(五)、 不願意重遊國家風景區的原因

針對 35 位表示不願意再重遊雲嘉南濱海國家風景區內景點的受訪遊客，進一步追問不願意重遊的原因。其中，以缺乏特色(51.43%)的比例最高，其次依序為交通不便(31.43%)、花費太高(11.43%)、遊憩設施差(11.43%)。

【詳見附錄四附表 4-17-B4.1】

三、 旅遊活動偏好與滿意度

本小節主要針對雲嘉南濱海國家風景區的受訪遊客，其旅遊活動偏好情形、對整體服務的滿意度評價、各項服務的滿意比例、到訪次數、距離上次到訪時間及與上次到訪經驗比較等六個因素，進行分析。

(一)、 旅遊活動偏好情形

有 66.14%的受訪遊客表示，在雲嘉南濱海國家風景區內，喜歡從事的活動項目為自然賞景活動，其次為文化體驗活動(42.42%)、其他休閒活動(28.19%)及運動型活動(10.80%)。

【詳見附錄四附表 4-17-C1】

1. 自然賞景活動中喜歡的活動項目

針對喜歡雲嘉南濱海國家風景區內自然賞景活動的 502 位受訪遊客，進一步追問喜歡的自然賞景活動項目。其中，以觀賞海岸地質景觀、溼地生態、田園風光、溪流瀑布等(86.85%)的比例最高；其次為觀賞動、植物(如賞鳥、賞鯨豚、賞螢、賞花等)(32.87%)及觀賞日出、雪景、星象等自然景觀(16.14%)。

【詳見附錄四附表 4-17-C1.1】

2. 文化體驗活動中喜歡的活動項目

針對喜歡雲嘉南濱海國家風景區內文化體驗活動的 322 位受訪遊客，進一步追問喜歡的文化體驗活動項目。其中，以觀賞文化古蹟(58.70%)的比例最高；其次為參觀展覽(如博覽會、美食展、旅展等) (34.78%)、參觀漁村、聚落(31.99%)、節慶活動及表演節目欣賞(18.32%)、農村生活體驗(13.98%)及宗教活動(10.25%)。

【詳見附錄四附表 4-17-C1.2】

3. 運動型活動中喜歡的活動項目

針對喜歡雲嘉南濱海國家風景區內運動型活動的 82 位受訪遊客，進一步追問喜歡的運動型活動項目。其中，以游泳戲水、潛水、衝浪、滑水、水上摩托車(32.93%)的比例最高；其次為乘車(汽機車、協力車、自行車)兜風(24.39%)、乘坐遊艇、渡輪(23.17%)、露營、登山、森林步道健行(含散步) (21.95%)、泛舟、划船(17.07%)及釣魚(15.85%)。

【詳見附錄四附表 4-17-C1.3】

4. 其他休閒活動中喜歡的活動項目

針對喜歡雲嘉南濱海國家風景區內其他休閒活動的 213 位受訪遊客，進一步追問喜歡的其他休閒活動項目。其中，以品嚐當地美食、茗茶、喝咖啡(91.08%)的比例最高；其次為商圈徒步購物(16.43%)及觀光果(茶)園參觀活動(8.45%)。

【詳見附錄四附表 4-17-C1.5】

(二)、對整體服務的滿意度評價

有 44.14%的受訪遊客，對雲嘉南濱海國家風景區整體滿意度的評價為 80~89 分；其次為 90~100 分(34.12%)及 70~79 分(15.94%)。

整體而言，101 年總平均分數為 82.46 分，較 100 年總平均分數(81.06 分)，提高 1.40 分。

【詳見圖 5-12-1 及附錄四附表 4-17-C4】

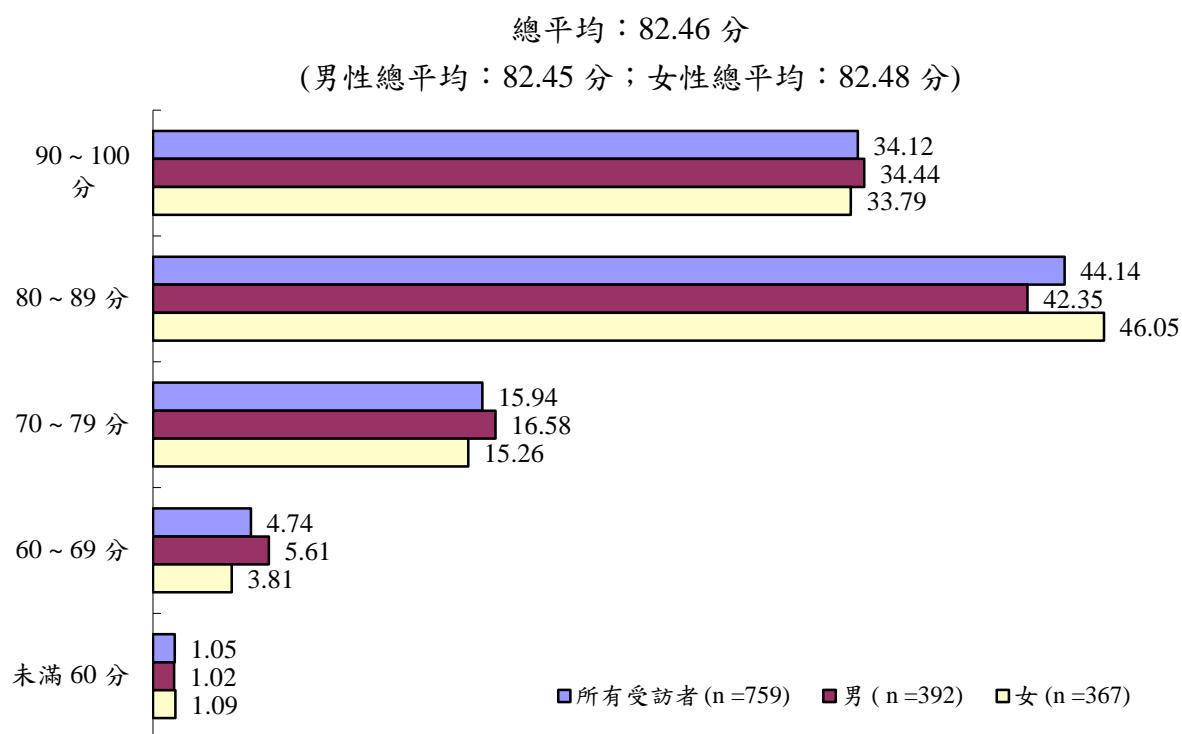


圖 5-12-1 雲嘉南濱海國家風景區整體服務滿意度之評價

註：總平均分數計算不包含回答不知道/拒答者。

(三)、各項服務的滿意比例

詢問受訪遊客對雲嘉南濱海國家風景區所提供各項服務是否滿意時，扣除無此項目或無此經驗的受訪遊客。滿意比例(非常滿意及還算滿意)最高的項目是「服務人員之服務態度」(99.41%)；其次為「提供之旅遊資訊服務」(98.67%)、「廁所清潔程度」(97.92%)、「環境整潔」(97.49%)、「景點內服務設施」(96.93%)、「景點內空間設計」(96.93%)、「停車位數量」(93.51%)、「引導指標或動線安排」(92.91%)及「環境美化綠化」(91.63%)；相對而言，「景點內辦理的活動」(89.66%)，較其他服務項目低。

與 100 年相比，101 年「廁所清潔程度」的滿意比例上升 8.05 個百分點；「提供之旅遊資訊服務」的滿意比例上升 6.63 個百分點；「環境整潔」的滿意比例上升 5.27 個百分點；「景點內服務設施」的滿意比例上升 4.93 個百分點；「景點內空間設計」的滿意比例上升 4.64 個百分點；「環境美化綠化」的滿意比例上升 3.80 個百分點；「整體服務」的滿意比例上升 1.56 個百分點；而「景點內辦理的活動」滿意比例下降 9.49 個百分點。

【詳見表 5-12-2 及附錄四附表 4-17-C2.1 ~ 4-17-C2.11】

表 5-12-1 雲嘉南濱海國家風景區各項服務滿意比例

項目	%					回答人數 合計%	回答人數
	非常 滿意	還算 滿意	不太 滿意	非常 不滿意	無此項目 無此經驗		
1.服務人員之服務態度	35.97	53.36	0.40	0.13	10.14	100.00	759
2.景點內服務設施	28.46	66.93	2.90	0.13	1.58	100.00	759
3.景點內空間設計	32.15	63.64	2.77	0.26	1.19	100.00	759
4.引導指標或動線安排	27.14	64.30	6.72	0.26	1.58	100.00	759
5.環境美化綠化	31.09	59.82	8.30	0.00	0.79	100.00	759
6.環境整潔	40.45	56.65	2.11	0.40	0.40	100.00	759
7.停車位數量	31.49	53.89	5.80	0.13	8.70	100.00	759
8.廁所清潔程度	34.91	45.45	1.71	0.00	17.92	100.00	759
9.提供之旅遊資訊服務	33.47	54.55	1.05	0.13	10.80	100.00	759
10.景點內辦理的活動	0.79	2.64	0.26	0.13	96.18	100.00	759
11.整體上	27.54	71.67	0.66	0.13	0.00	100.00	759

註：本表回答人數為原始回答人數

表 5-12-2 雲嘉南濱海國家風景區各項服務滿意比例(扣除無此項目或無此經驗者)

項目	%						回答人數 合計%	回答 人數	滿意比例		
	非常 滿意	還算 滿意	滿意 小計	不太 滿意	非常 不滿意	不滿意 小計			101 年 (%)	100 年 (%)	差異
1.服務人員之服務態度	40.03	59.38	99.41	0.44	0.15	0.59	100.00	682	99.41	99.03	0.38
2.景點內服務設施	28.92	68.01	96.93	2.94	0.13	3.07	100.00	747	96.93	92.00	4.93*
3.景點內空間設計	32.53	64.40	96.93	2.80	0.27	3.07	100.00	750	96.93	92.29	4.64*
4.引導指標或動線安排	27.58	65.33	92.91	6.82	0.27	7.09	100.00	747	92.91	90.86	2.05
5.環境美化綠化	31.34	60.29	91.63	8.37	0.00	8.37	100.00	753	91.63	87.83	3.80*
6.環境整潔	40.61	56.88	97.49	2.11	0.40	2.51	100.00	756	97.49	92.22	5.27*
7.停車位數量	34.49	59.02	93.51	6.35	0.14	6.49	100.00	693	93.51	92.56	0.95*
8.廁所清潔程度	42.54	55.38	97.92	2.08	0.00	2.08	100.00	623	97.92	89.87	8.05*
9.提供之旅遊資訊服務	37.52	61.15	98.67	1.18	0.15	1.33	100.00	677	98.67	92.04	6.63*
10.景點內辦理的活動 ⁴²	20.69	68.97	89.66	6.89	3.45	10.34	100.00	29	89.66	99.15	-9.49*
11.整體上	27.54	71.67	99.21	0.66	0.13	0.79	100.00	759	99.21	97.65	1.56*

註：1.表中非常滿意、還算滿意、不太滿意、非常不滿意之百分比均為扣除無此項目或無此經驗者，重新計算而得。

2.滿意比例=非常滿意+還算滿意；滿意小計=非常滿意+還算滿意；不滿意小計=不太滿意+非常不滿意。

3.本表回答人數為原始回答人數。

4.*表示 101 年與 100 年的滿意比例檢定結果為顯著差異。

進一步透過優弱勢分析則發現，10 個服務項目屬於主要優勢指標的有景點內服務設施、景點內空間設計、環境美化綠化以及環境整潔等 4 項。

【詳見圖 5-12-2】

⁴² 本題有效回答樣本數低於 30，樣本數過少，數據分析結果僅供參考。




圖 5-12-2 雲嘉南濱海國家風景區各項服務滿意比例之優弱勢分析

- 註：1.各指標右方括號內第一個數值表示該指標對整體服務滿意度評價的影響力；括號內第二個數值表示該指標的滿意比例。
- 2.實線底線表示主要優勢指標；虛線底線表示主要弱勢指標。
- 3.第一象限代表主要優勢指標，應持續保持優勢性。第二象限代表次要優勢指標，須長期保持高度關注。第三象限代表次要弱勢指標，應保持長期的高度警覺心。第四象限代表主要弱勢指標，需立即改善。

(四)、 到訪次數

有 60.34%受訪遊客表示，這是第 1 次到訪雲嘉南濱海國家風景區；其次，第 2 次到訪占 15.94%；另有 14.62%是第 5 次以上到訪。

【詳見附錄四附表 4-17-C3】

(五)、 距離上次到訪時間

針對雲嘉南濱海國家風景區到訪次數超過 1 次以上的 301 位受訪遊客，進一步詢問距離上次到訪時間間隔為多久。其中，有 50.50%的受訪遊客表示，上次到訪的時間為半年以內；其次為半年~1 年以內(16.61%)、1~2 年以內(15.61%)及 3 年以上(12.96%)。

【詳見附錄四附表 4-17-C3.1】

(六)、 與上次到訪經驗比較

針對雲嘉南濱海國家風景區到訪次數超過 1 次以上的 301 位受訪遊客，追問與上次到訪經驗相較，雲嘉南濱海國家風景區整體服務品質的感受。其中，有 60.47%的受訪遊客表示，雲嘉南濱海國家風景區整體服務品質與上次到訪經驗差不多；其次為稍有改善(16.94%)及改善很多(15.61%)。

【詳見附錄四附表 4-17-C3.2】

四、消費行為

本小節主要針對雲嘉南濱海國家風景區的受訪遊客，本次到訪國家風景區之前，透過網站訂購相關旅遊產品情形、網站訂購相關旅遊產品種類、在國家風景區消費情形及消費合理性等四個因素，進行分析。

(一)、 網站訂購相關旅遊產品情形

有 5.40%的受訪遊客表示，有透過網路訂購相關旅遊產品；而有 94.60%受訪遊客表示，沒有透過網路訂購相關的旅遊產品。

【詳見附錄四附表 4-17-D1】

(二)、 網站訂購相關旅遊產品種類

針對有透過網路訂購相關旅遊產品的 41 位受訪遊客，進一步詢問訂購的相關旅遊產品為何。其中，透過網路訂購旅館(含民宿) (63.41%)的比例最高；其次為套裝行程(26.83%)及火車票(24.39%)。

【詳見附錄四附表 4-17-D1.1】

(三)、 消費情形

整體而言，在雲嘉南濱海國家風景區內平均每位受訪遊客的預計消費金額為 NT\$1,329；而在雲嘉南濱海國家風景區內受訪旅客平均旅遊天數為 0.88 天，因此平均每日消費金額為 NT\$1,510。

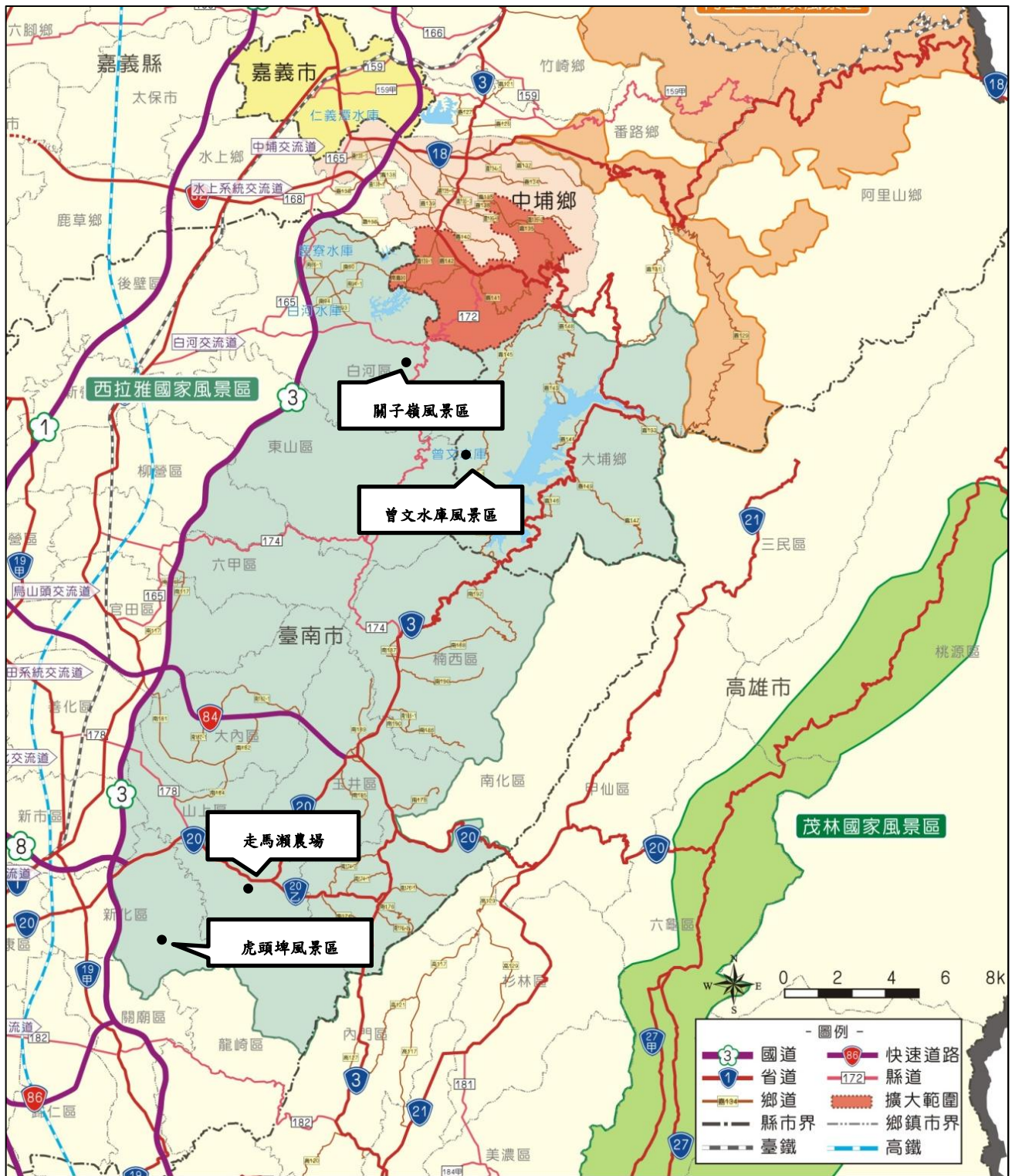
【詳見附錄四附表 4-17-D2】

(四)、 消費合理性

有 78.66%的受訪遊客表示，雲嘉南濱海國家風景區內的各項花費合理(還好，可以接受)；有 4.74%的受訪遊客表示，雲嘉南濱海國家風景區內的各項花費較貴(貴(3.69%)、很貴(1.05%))；有 4.08%的受訪遊客覺得便宜(便宜(2.37%)、很便宜(1.71%))；而有 12.52%的受訪遊客表示，在雲嘉南濱海國家風景區內沒有任何花費。

【詳見附錄四附表 4-17-D3】

第十三節 西拉雅國家風景區



西拉雅國家風景區位於臺南市東部平原與山區交接處，北起臺南市白河區與嘉義縣大埔鄉，南至臺南市新化區、左鎮區及南化區，東至大埔鄉、楠西區及玉井區東界，西至國道3號高速公路及烏山頭水庫風景特定區計畫範圍。2012年擴大經營管理範圍，除原有經營管理範圍外，新增嘉義縣中埔鄉深坑村等地區，擴大範圍後西拉雅國家風景區面積合計為95,470公頃。本次在西拉雅國家風景區的遊客調查據點，包括「虎頭埤風景區」、「曾文水庫風景區」、「關子嶺風景區」、「走馬瀨農場」等四個景點進行遊客調查。

本節以西拉雅國家風景區的受訪遊客，其旅遊決策、遊憩行為、旅遊活動偏好與滿意度及消費行為等四個面向，進行調查結果分析。

一、旅遊決策

本小節主要針對西拉雅國家風景區的受訪遊客，其旅遊方式、旅遊資訊來源、到國家風景區主要利用的交通工具、在國家風景區內各景點旅遊利用的交通工具、選擇此景點旅遊的原因、旅遊同伴等六個因素，進行分析。

(一)、旅遊方式

有84.58%的受訪遊客表示，本次的旅遊方式是自行規劃行程旅遊；其次為參加機關、公司舉辦的旅遊(7.49%)、參加學校、班級舉辦的旅遊(4.41%)；參加其他團體舉辦的旅遊(2.20%)、參加旅行社套裝旅遊(0.88%)、參加宗教團體舉辦的旅遊(0.44%)的比例相對較低。

【詳見附錄四附表 4-18-A1】

(二)、旅遊資訊來源及上網查詢旅遊資訊的工具

1. 旅遊資訊來源

整體而言，受訪遊客取得旅遊資訊的管道，以透過親友、同事、同學(25.33%)獲得相關旅遊資訊占最多；其次為透過電腦網路(22.03%)管道的比例也有二成二以上；而透過觀光、遊憩政府單位(7.05%)、電子媒體(4.85%)、平面媒體(4.63%)、旅行社(3.52%)及旅遊展覽(0.66%)獲得旅遊資訊的比例不及一成；此外，有40.31%受訪遊客表示未曾索取相關旅遊資訊。

【詳見附錄四附表 4-18-A2】

2. 上網查詢旅遊資訊的工具⁴³

在有透過電腦網路查詢旅遊資訊的61位受訪者中，使用的上網查詢工具以透過電腦(桌上型、筆記型電腦)(78.69%)的比例最多；其次為平板電腦(iPad…等)(19.67%)、智慧型手機(iPhone…等)(26.23%)、GPS(衛星導航/定位系統、全球定位系統)(11.48%)、個人數位助理(PDA)(1.64%)。

【詳見附錄四附表 4-18-A2.1】

⁴³上網查詢旅遊資訊的工具係101年6月起新增的調查題目，因此回答人數僅包括101年6-12月的受訪者。

(三)、 到國家風景區主要利用的交通工具

有 75.33%的受訪遊客表示，從出發地到西拉雅國家風景區主要利用的交通工具是自小客車；其次為大型遊覽車(9.69%)、機車(8.37%)及公、民營客運(2.20%)、臺鐵(火車)(1.98%)；其他的交通工具所占的比例皆低於 1.00%。

統合受訪遊客主要及次要利用的交通工具，受訪遊客到國家風景區使用的交通工具，以自小客車(75.55%)的比例較高；其次為機車(10.13%)、大型遊覽車(9.69%)、公、民營客運(4.41%)；其他的交通工具所占比例皆低於 3.00%。

【詳見附錄四附表 4-18-A3.1 及 A3】

(四)、 國家風景區內各景點旅遊利用的交通工具

有 44.93%受訪遊客表示，在西拉雅國家風景區內各景點旅遊，主要利用的交通工具為自小客車；其次為機車(5.29%)、大型遊覽車(5.07%)、自行車、協力車(2.42%)及公、民營客運(1.98%)；其他的交通工具所占的比例皆低於 1.00%；此外，有 38.99%的受訪遊客表示沒有到訪西拉雅國家風景區內其他景點。

【詳見附錄四附表 4-18-A3.4】

(五)、 選擇此景點旅遊的原因

綜合選擇景點主要、次要及再次要原因，有 57.05%的受訪遊客表示，選擇此景點旅遊的原因是景觀優美；其次為運動健身(27.31%)、距離遠近、假期長短(22.69%)、遊憩設施(20.70%)、親朋好友推薦(15.64%)、交通便利(15.64%)、順道而來(14.54%)、學校、公司或參加的團體安排(11.45%)、品嚐當地美食(9.25%)；其他選擇此景點旅遊的比例皆低於 6.00%。

【詳見附錄四附表 4-18-A4】

(六)、 旅遊同伴

有 64.76%的受訪遊客，此次旅遊同伴為家人；其次，有 31.50%與朋友、同事同遊；有 8.37%受訪遊客的旅遊同伴為同學；而沒有旅遊同伴的比例占 3.74%。

年齡為 40 歲~49 歲(78.43%)、高中、職(77.57%)教育程度、已婚(76.95%)等特質的受訪遊客，與家人同遊的比例，高於其他類別的受訪遊客。

【詳見附錄四附表 4-18-A5】

二、 遊憩行為

本小節主要針對西拉雅國家風景區的受訪遊客，在西拉雅國家風景區以外的景點之遊玩情形、在國家風景區內的旅遊天數、國家風景區內的住宿方式、重遊意願及不願意重遊國家風景區的原因等五個因素，進行分析。

(一)、 國家風景區以外的景點之遊玩情形

有 73.79%的受訪遊客表示，只會在西拉雅國家風景區內的景點遊玩；而有 26.21%的受訪遊客表示，會去西拉雅國家風景區以外的景點遊玩。

【詳見附錄四附表 4-18-B2】

(二)、 在國家風景區內的旅遊天數

有 42.51% 的受訪遊客表示，在西拉雅國家風景區內旅遊的天數為半天(4 小時以下)；其次，停留 1 天不過夜的比例為 34.58%；有 19.82% 受訪遊客停留 2 天 1 夜；在西拉雅國家風景區內旅遊 3 天 2 夜的比例僅占 3.08%。

【詳見附錄四附表 4-18-B3】

(三)、 國家風景區內的住宿方式

針對 104 位表示在西拉雅國家風景區內旅遊天數超過 1 天的受訪遊客，進一步追問在西拉雅國家風景區內住宿的方式。其中，65.38% 住宿在旅館最高；其次，露營(15.38%)、招待所或活動中心(10.58%)均有一成以上的比例；民宿(6.73%)、親友家(含自家)(1.92%)的比例相對較低。

【詳見附錄四附表 4-18-B3.1】

(四)、 重遊意願

有 94.27% 的受訪遊客表示，願意再重遊該西拉雅國家風景區內的景點；而僅有 5.73% 受訪遊客表示以後不願意再重遊。

【詳見附錄四附表 4-18-B4】

(五)、 不願意重遊國家風景區的原因

針對 26 位⁴⁴不願意再重遊西拉雅國家風景區內景點的受訪遊客，進一步追問不願意重遊的原因。其中，以缺乏特色(46.15%)的比例最高；其次依序為遊憩設施差(30.77%)、環境髒亂(23.08%)、交通不便(15.38%)及花費太高(15.38%)。

【詳見附錄四附表 4-18-B4.1】

三、 旅遊活動偏好與滿意度

本小節主要針對西拉雅國家風景區的受訪遊客，其旅遊活動偏好情形、對整體服務的滿意度評價、各項服務表現的滿意比例、到訪次數、距離上次到訪時間及與上次到訪經驗比較等六個因素，進行分析。

(一)、 旅遊活動偏好情形

有 73.13% 的受訪遊客表示，在西拉雅國家風景區內，喜歡從事的活動項目為自然賞景活動；其次為運動型活動(30.84%)、其他休閒活動(17.62%)、文化體驗活動(14.98%)、遊樂園活動(9.03%)。

年齡為 60 歲~69 歲(90.00%)、已婚(77.97%)、調查遊憩景點為曾文水庫風景區(92.38%)的受訪遊客，偏好自然賞景活動的比例，高於其他類別的受訪遊客。

教育程度為國(初)中及以下(48.15%)、調查遊憩景點為虎頭埤風景區(44.25%)的受訪遊客，偏好運動型活動的比例，高於其他調查遊憩景點的受訪遊客。

【詳見附錄四附表 4-18-C1】

⁴⁴ 本題有效回答樣本數低於 30，樣本數過少，數據分析結果僅供參考。

1. 自然賞景活動中喜歡的活動項目

針對喜歡西拉雅國家風景區內自然賞景活動的 332 位受訪遊客，進一步追問喜歡的自然賞景活動項目。其中，以觀賞海岸地質景觀、溼地生態、田園風光、溪流瀑布等(52.71%)的比例最高；其次為觀賞動、植物(如賞鳥、賞鯨豚、賞螢、賞花等)(42.17%)及環湖賞景(30.42%)、觀賞日出、雪景、星象等自然景觀(15.06%)。

【詳見附錄四附表 4-18-C1.1】

2. 文化體驗活動中喜歡的活動項目

針對喜歡西拉雅國家風景區內文化體驗活動的 68 位受訪遊客，進一步追問喜歡的文化體驗活動項目。其中，以節慶活動及表演節目欣賞(42.65%)的比例最高；其次為觀賞文化古蹟(35.29%)、參觀展覽(19.12%)、農村生活體驗(16.18%)及宗教活動(10.29%)。

【詳見附錄四附表 4-18-C1.2】

3. 運動型活動中喜歡的活動項目

針對喜歡西拉雅國家風景區內運動型活動的 140 位受訪遊客，進一步追問喜歡的運動型活動項目。其中，以露營、登山、森林步道健行(含散步)(50.71%)的比例最高；其次為滑草(20.71%)、乘車(汽機車、協力車、自行車)兜風(17.86%)及泛舟、划船(13.57%)。

【詳見附錄四附表 4-18-C1.3】

4. 遊樂園活動中喜歡的活動項目

針對喜歡西拉雅國家風景區內遊樂園活動的 41 位受訪遊客，進一步追問喜歡的遊樂園活動項目。其中，以偏好機械遊樂活動(56.10%)的比例高於一般遊樂活動(48.78%)的偏好比例。

【詳見附錄四附表 4-18-C1.4】

5. 其他休閒活動中喜歡的活動項目

針對喜歡西拉雅國家風景區內其他休閒活動的 80 位受訪遊客，進一步追問喜歡的其他休閒活動項目。其中，以泡溫泉、做 SPA(75.00%)的比例最高；其次為品嚐當地美食、茗茶、喝咖啡(46.25%)、商圈徒步購物(11.25%)及觀光果(茶)園參觀活動(7.50%)。

【詳見附錄四附表 4-18-C1.5】

(二)、對整體服務的滿意度評價

有 51.32%的受訪遊客，對西拉雅國家風景區整體滿意度的評價為 80~89 分；其次為 90~100 分(24.01%)及 70~79 分(18.72%)。

整體而言，101 年總平均分數為 81.15 分，與 100 年總平均分數(81.33 分)，未達到統計上顯著差異。

【詳見圖 5-13-1 及附錄四附表 4-18-C4】

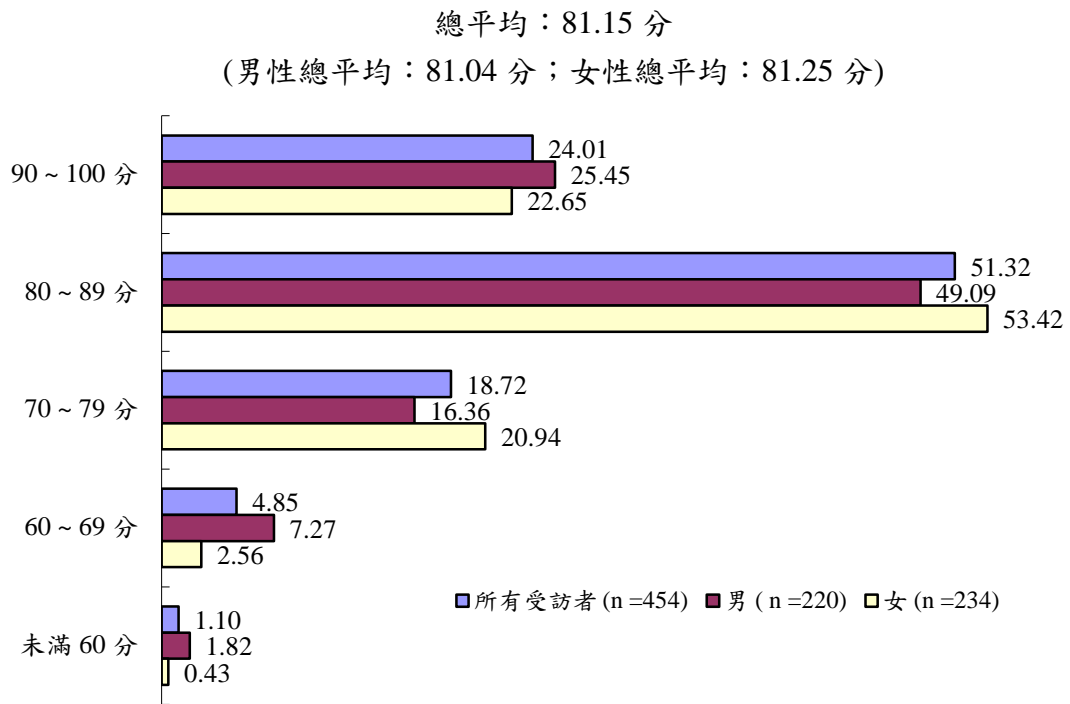


圖 5-13-1 西拉雅國家風景區整體服務滿意度之評價

註：總平均分數計算不包含回答不知道/拒答者。

(三)、 各項服務的滿意比例

受訪遊客對西拉雅國家風景區所提供各項服務是否滿意時，扣除無此項目或無此經驗的受訪遊客。滿意比例(非常滿意及還算滿意)最高的是「服務人員之服務態度」(98.76%)；其次依序為「景點內空間設計」(96.00%)、「環境美化綠化」(95.57%)、「景點內辦理的活動」(95.46%)、「景點內服務設施」(94.02%)、「提供之旅遊資訊服務」(92.61%)、「環境整潔」(92.26%)、「廁所清潔程度」(91.53%)、「停車位數量」(91.41%)；而「引導指標或動線安排」(88.74%)滿意比例相對較低。

與 100 年相比，101 年「整體服務」滿意比例下降 2.30 個百分點。

【詳見表 5-13-2 及附錄四附表 4-18-C2.1 ~ 4-18-C2.11】

表 5-13-1 西拉雅國家風景區各項服務滿意比例

項目	%					回答人數 合計%	回答人數
	非常 滿意	還算 滿意	不太 滿意	非常 不滿意	無此項目 無此經驗		
1.服務人員之服務態度	27.09	60.35	0.66	0.44	11.45	100.00	454
2.景點內服務設施	16.30	73.79	4.85	0.88	4.19	100.00	454
3.景點內空間設計	22.69	72.47	3.52	0.44	0.88	100.00	454
4.引導指標或動線安排	20.93	65.86	10.35	0.66	2.20	100.00	454
5.環境美化綠化	35.68	59.25	4.19	0.22	0.66	100.00	454
6.環境整潔	28.63	63.22	7.49	0.22	0.44	100.00	454
7.停車位數量	28.19	56.17	7.71	0.22	7.71	100.00	454
8.廁所清潔程度	21.37	54.85	6.61	0.44	16.74	100.00	454
9.提供之旅遊資訊服務	17.40	54.41	5.73	0.00	22.47	100.00	454
10.景點內辦理的活動	3.96	5.29	0.44	0.00	90.31	100.00	454
11.整體上	19.82	76.65	3.52	0.00	0.00	100.00	454

註：本表回答人數為原始回答人數

表 5-13-2 西拉雅國家風景區各項服務滿意比例(扣除無此項目或無此經驗者)

項目	%						回答人數 合計%	回答 人數	滿意比例		
	非常 滿意	還算 滿意	滿意 小計	不太 滿意	非常 不滿意	不滿意 小計			101 年 (%)	100 年 (%)	差異
1.服務人員之服務態度	30.60	68.16	98.76	0.74	0.50	1.24	100.00	402	98.76	99.02	-0.26
2.景點內服務設施	17.01	77.01	94.02	5.06	0.92	5.98	100.00	435	94.02	92.87	1.15
3.景點內空間設計	22.89	73.11	96.00	3.56	0.44	4.00	100.00	450	96.00	95.42	0.58
4.引導指標或動線安排	21.40	67.34	88.74	10.58	0.68	11.26	100.00	444	88.74	90.83	-2.09
5.環境美化綠化	35.92	59.65	95.57	4.21	0.22	4.43	100.00	451	95.57	95.88	-0.31
6.環境整潔	28.76	63.50	92.26	7.52	0.22	7.74	100.00	452	92.26	94.86	-2.60
7.停車位數量	30.55	60.86	91.41	8.35	0.24	8.59	100.00	419	91.41	92.58	-1.17
8.廁所清潔程度	25.66	65.87	91.53	7.94	0.53	8.47	100.00	378	91.53	91.44	0.09
9.提供之旅遊資訊服務	22.44	70.17	92.61	7.39	0.00	7.39	100.00	352	92.61	95.96	-3.35
10.景點內辦理的活動	40.91	54.55	95.46	4.54	0.00	4.54	100.00	44	95.46	83.33	12.13
11.整體上	19.82	76.65	96.47	3.53	0.00	3.53	100.00	454	96.47	98.77	-2.30*

註：1.表中非常滿意、還算滿意、不太滿意、非常不滿意之百分比均為扣除無此項目或無此經驗者，重新計算而得。

2.滿意比例=非常滿意+還算滿意；滿意小計=非常滿意+還算滿意；不滿意小計=不太滿意+非常不滿意。

3.本表回答人數為原始回答人數。

4.*表示 101 年與 100 年的滿意比例檢定結果為顯著差異。

進一步透過優弱勢分析則發現，10 個服務項目中屬於主要優勢指標的有景點內服務設施、環境整潔、廁所清潔程度等 3 項；屬於主要弱勢指標的有引導指標或動線安排 1 項。

【詳見圖 5-13-2】

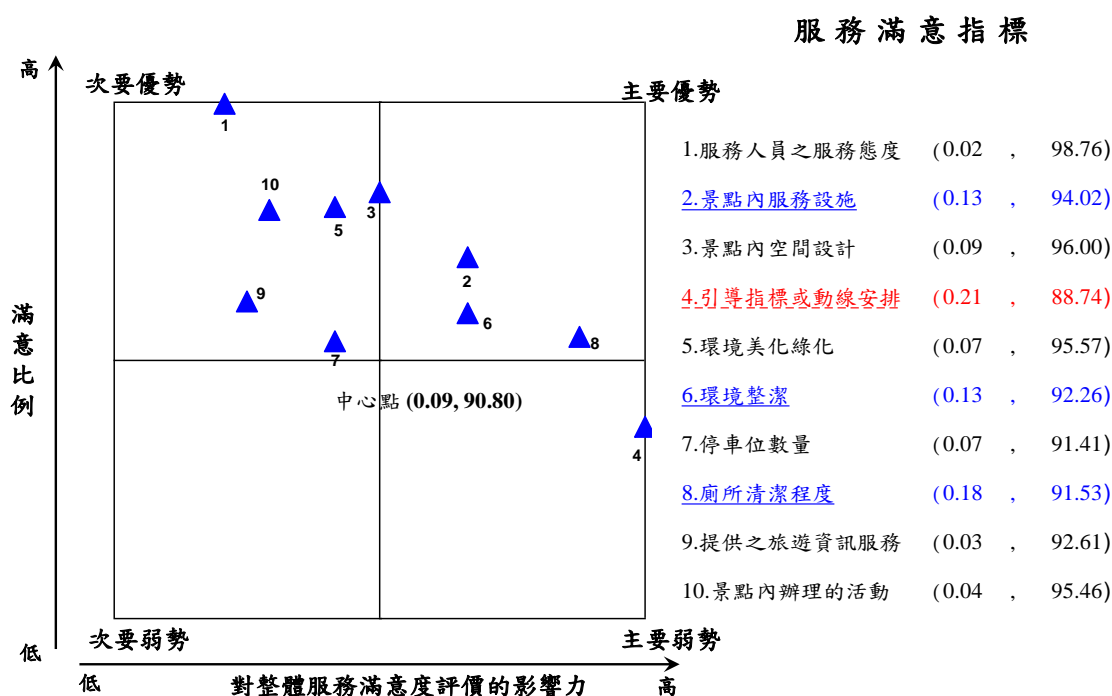


圖 5-13-2 西拉雅國家風景區各項服務滿意比例之優弱勢分析

- 註：1.各指標右方括號內第一個數值表示該指標對整體服務滿意度評價的影響力；括號內第二個數值表示該指標的滿意比例。
- 2.實線底線表示主要優勢指標；虛線底線表示主要弱勢指標。
- 3.第一象限代表主要優勢指標，應持續保持優勢性。第二象限代表次要優勢指標，須長期保持高度關注。第三象限代表次要弱勢指標，應保持長期的高度警覺心。第四象限代表主要弱勢指標，需立即改善。

(四)、 到訪次數

有 35.02%的受訪遊客表示，這是第 1 次到訪到訪西拉雅國家風景區；其次，有 33.70% 是第 5 次以上到訪；第 2 次到訪占 18.50%；第 3 次到訪占 10.13%。

【詳見附錄四附表 4-18-C3】

(五)、 距離上次到訪時間

針對西拉雅國家風景區到訪次數超過 1 次以上的 295 位受訪遊客，進一步詢問距離上次到時間間隔為多久。其中，有 42.03%的受訪遊客表示，上次到訪的時間為半年以內；其次為 3 年以上(25.42%)、1~2 年內(13.90%)及半年~1 年內(12.54%)。

【詳見附錄四附表 4-18-C3.1】

(六)、 與上次到訪經驗比較

針對西拉雅國家風景區到訪次數超過 1 次以上的 295 位受訪遊客，追問與上次到訪經驗相較，西拉雅國家風景區整體服務品質的感受。其中，有 65.08%的受訪遊客表示，整體服務品質與上次到訪經驗差不多；其次，有 16.27%認為改善很多；認為稍有改善的占 11.19%；認為比上次到訪經驗相比較差的僅占 2.71%。

【詳見附錄四附表 4-18-C3.2】

四、消費行為

本小節主要針對西拉雅國家風景區的受訪遊客，本次到訪國家風景區之前，透過網站訂購相關旅遊產品情形、網站訂購相關旅遊產品種類、在國家風景區消費情形及消費合理性等四個因素，進行分析。

(一)、 網站訂購相關旅遊產品情形

有 8.37%的受訪遊客表示，有透過網路訂購相關旅遊產品；而有 91.63%的受訪遊客表示，沒有透過網路訂購相關的旅遊產品。

【詳見附錄四附表 4-18-D1】

(二)、 網站訂購相關旅遊產品種類

針對有透過網路訂購相關旅遊產品的 38 位受訪遊客，進一步詢問訂購的相關旅遊產品為何。其中，有 73.68%的受訪遊客表示，透過網路訂購旅館(含民宿)的比例最高；其次為套裝行程(28.95%)、火車票(13.16%)。

【詳見附錄四附表 4-18-D1.1】

(三)、 消費情形

整體而言，在西拉雅國家風景區內平均每位受訪遊客的預計消費金額為 NT\$1,183；而在西拉雅國家風景區內受訪旅客平均旅遊天數為約 1.05 天，因此平均每日消費金額為 NT\$1,127。

【詳見附錄四附表 4-18-D2】

(四)、 消費合理性

有 74.89%的受訪遊客表示，西拉雅國家風景區內的各項花費合理(還好，可以接受)；有 10.35%的受訪遊客表示，西拉雅國家風景區內的各項花費較貴(貴(7.49%)、很貴(2.86%))；有 2.42%的受訪遊客覺得便宜(便宜(1.54%)、很便宜(0.88%))；而有 12.33%的受訪遊客表示在西拉雅國家風景區內沒有任何花費。

【詳見附錄四附表 4-18-D3】

第陸章 結論與建議

- 一、「停車位數量」、「引導指標或動線安排」、「景點內辦理的活動」、「環境整潔」、「廁所清潔程度」及「景點內空間設計」等指標，是 101 年國家風景區遊客滿意比例顯著下滑的服務項目，應列為未來一年優先強化改進的服務指標

根據表 6-1 調查結果，101 年國家風景區所有受訪遊客中，有 98.64% 的受訪遊客對國家風景區「整體服務」感到非常滿意或還算滿意。在 10 項服務指標中，以「服務人員之服務態度」的滿意比例較高，為 99.16%；其次為「提供之旅遊資訊服務」(97.62%)、「環境美化綠化」(97.24%)、「景點內服務設施」(96.71%)、「景點內空間設計」(96.65%)、「景點內辦理的活動」(95.80%)、「環境整潔」(95.12%)、「廁所清潔程度」(92.47%)及「引導指標或動線安排」(91.36%)；而「停車位數量」的滿意比例較其他服務項目低，為 81.09%。

與 100 年相比，101 年「整體服務」的滿意比例，降低 0.65 個百分點。而細項服務指標中，「停車位數量」的滿意比例，下滑 7.03 個百分點；「引導指標或動線安排」的滿意比例，降低 2.84 個百分點；「景點內辦理的活動」的滿意比例，降低 1.97 個百分點；「環境整潔」的滿意比例，降低 1.96 個百分點；「廁所清潔程度」的滿意比例，降低 1.61 個百分點；「景點內空間設計」的滿意比例，降低 0.69 個百分點；其他服務指標滿意比例，則與 100 年表現沒有顯著差異。

從國家風景區各項服務滿意比例之優弱勢分析(請參考圖 3-3)顯示，「引導指標或動線安排」、「環境整潔」、「廁所清潔程度」、「停車位數量」等 4 項指標，其對整體服務滿意度評價的影響力，在 10 項指標中排名第 2 至 5，屬影響力相對較高的指標，但是在服務滿意的表現上，是排名第 7 至 10，滿意比例相對較低的服務指標，顯示未來若能提升受訪遊客對上述 4 項指標的滿意比例，將能有效提升國家風景區整體服務滿意度評價。

因此，建議「停車位數量」、「引導指標或動線安排」、「景點內辦理的活動」、「環境整潔」、「廁所清潔程度」及「景點內空間設計」等指標，應列為國家風景區未來一年優先強化改進的服務指標。

二、建議國家風景區應增加停車位數量或接駁能量、強化引導指標動線安排之軟硬體設施、強化環境整潔或廁所清潔維護的管理效能，或增加清潔維護人力的經費等，以有效因應國家風景區遊客量增加，所需相對增加之環境設備與維護資源

整體而言，101 年 13 處國家風景區遊客人次達四千一百多萬人，較 100 年的三千九百萬人次增長約 5 個百分點。同時，根據來臺旅客觀光統計資料顯示，101 年來臺旅客也首度突破 700 萬人次，創歷史新高。

然而，101 年國家風景區受訪遊客對國家風景區在「整體服務」以及「停車位數量」、「引導指標或動線安排」、「景點內辦理的活動」、「環境整潔」、「廁所清潔程度」、「景點內空間設計」等細項服務滿意比例顯著下滑，與遊客量增加及整體環境維護管理效能，及投入的人力設備及資源的經費等因素有密切關係。換言之，101 年國家風景區遊客滿意比例的下降，部分反映出各國家風景區在遊客量增加的同時，後續整體環境維護管理的成效或預算經費配置，無法來得及因應遊客量增加所需提高的停車、環境維護、廁所清潔、引導指標、動線安排等方面的服務能量。

在提升「停車位數量」滿意比例的作法上，建議應持續推動專案研究強化停車位數量服務的措施方案，從增加停車位數量、增加停車流動性、增加公共運輸、接駁車等方向，強化國家風景區停車能量。如果國家風景區目前已經有正在推動中的強化停車位數量服務改進方案，則應該檢討目前推動之改進方案的執行成效，例如停車場離尖峰時段使用率、接駁方案的執行成效及改進方向，即時調整措施方向，以有效提升「停車位數量」的服務效能。

受訪遊客對於「引導指標或動線」提出之問題點或改進建議，包括：「服務設施的指標不明顯」、「遊憩景點指標不清楚、不連續或沒有公里數或預估抵達所需時間」、「沒有導覽圖」、「指示牌不清楚」、「沒規劃、很亂」、「在叉路的指標比較少」、「指標不夠明顯，指標設備老舊」、「引導指標缺少標示現在位置」、「引導指標或動線安排不明確，半途就沒有指標了」等。

在提升「引導指標或動線安排」的服務滿意度方面，建議針對受訪遊客提出的問題點及改進意見擬定具體改進行動方案。若為私人經營管理的遊憩景點，應責成相關單位督導改善，再強化遊憩景點間引導指標的數量、指示標誌位置容易找到且具連續性、標示內容清楚程度，及改善遊憩景點內旅遊動線安排的順暢性。

若為整體國家風景區之引導指標及動線安排的改進意見，則建議協調公路單位，增加國家風景區內遊憩景點間引導指標的數量，連續性、明顯易找，標示內容清楚易懂，以及大型活動期間臨時性引導指標的機動增加，以提升遊客對國家風景區引導指標或動線安排服務的滿意比例。

受訪遊客對於「環境整潔」項目提出之問題點或改進建議包括，「地上垃圾、落葉、菸蒂多，沒有定點定時整理」、「垃圾桶滿了未即時清理」、「垃圾桶太髒」、「休憩區桌上遊客吃過的食物未即時清理」等。

遊客對於「廁所清潔程度」提出之問題點或改進建議，包括：「廁所地板濕滑」、「廁所很髒、有異味」、「沒有提供衛生紙」、「廁所太陰暗」、「廁所內沒有緊急呼救設施」、「廁所數量太少」等。

為提升國家風景區「環境整潔」、「廁所清潔程度」服務滿意比例，建議在經費允許的條件下，應持續相對增加環境整潔及廁所清潔的人力和設備的預算編列，加強各遊憩景點定時及尖峰時段機動的清潔人力及頻率，以提升環境整潔及廁所清潔的服務滿意比例。

三、建議針對觀光客增加幅度較大的國家風景區及遊憩景點，規畫在特定季節或時段進行遊客總量管制措施，以改善整體國家風景區服務滿意比例下滑的現象。同時，規畫辦理此項措施時，應注意保障國內及國際散客到訪國家風景區的權益，並應事先透過各種媒體管道，做好宣導及溝通，以充分展現國家風景區改善整體服務品質的信心

針對觀光客增加幅度大，或是在特定季節、時段遊客數量可能超過國家風景區或遊憩景點接待能量，為有效提升整體國家風景區服務品質，建議針對重點國家風景區及遊憩景點，進行特定時段的遊客總量管制措施。

建議選擇於遊客量增加幅度相對較大，「停車位數量」滿意比例相對較低，或 101 年度「停車位數量」滿意比例下滑明顯的國家風景區及遊憩景點，分階段實施遊客總量管制措施。

事先針對國家風景區或遊憩景點的最大接待能量進行詳細評估，透過事先上網登記到訪日期及時段的通報機制，若該時段登記人次已超過訂定之遊客總量，即不接受該時段預約登記，以嚴密掌握及管理尖峰時段進入國家風景區或遊憩景點的遊客總量。

此外，建議在進行遊客總量管制措施時，應事先做好媒體溝通的工作，以免實施過程因溝通不足造成到訪遊客的不便。建議國家風景區對於可能影響的團體遊客，需擬訂整體執行方案說帖，強調遊客總量管制措施的目的，是為了保障及維護到訪國家風景區遊客的旅遊服務品質，也有助於遊客規畫更具質感的旅遊行程，以展現國家風景區提升遊客服務品質的信心。

同時，有關團體遊客事先登記預約制度的執行細節，例如管制的地點、登記預約管道、額滿時建議替代的時段或遊程等，除了在規畫時應注意其周密性、完整性及即時性，也應在事先宣導過程中，讓遊客能充分瞭解相關資訊，以降低遊客到訪時，因不瞭解此項措施執行細節而產生負面感受的可能性。

四、建議在進行國家風景區遊客問卷調查時，同步進行國家風景區整體環境整潔及廁所清潔程度的神秘客稽查，定期公佈表現優良的國家風景區或遊憩景點，以強化國家風景區定期稽核整體環境整潔及廁所清潔品質，增加環境及廁所清潔維護的穩定性，有效提升遊客滿意比例

101 年國家風景區受訪遊客對國家風景區「環境整潔」的滿意比例為 95.12%；對「廁所清潔程度」的滿意比例為 92.47%，在 10 項評估指標中，滿意比例排名第 7 及第 8，相對較低。與 100 年的服務滿意比例相比，上述兩項指標均呈現滿意比例顯著下滑的現象。

目前國家風景區環境整潔及廁所清潔工作，大多為委外辦理，而國家風景區則需針對各遊憩景點的環境或廁所使用尖峰和離峰時段，強化監督委辦單位定期清潔的人力、清潔頻率及機動調整清潔人力的機制。在到訪遊客量較大的尖峰時段，這項環境整潔及廁所清潔的監督工作相對更為重要。

由於國家風景區遊客問卷調查，係每月於不定期時段執行，執行問卷調查的面訪人員，也有隨身具備拍照的工具，建議於面訪訪員到達調查遊憩景點執行問卷調查前，先針對該調查遊憩景點之環境整潔及廁所清潔程度等兩項服務指標，進行神秘客稽核，填寫一份簡短的、事先設定之評估項目表，並以現場拍照方式，具體指出表現優良及不良的評核項目，作為稽核委辦單位提升環境及廁所清潔品質穩定性的重要參考依據。

唯此項建議作法，將於交通部觀光局同意後才會進行辦理。同時，在進行神秘客稽核作業前，也將先擬訂並確認稽核評估項目及具體作法細節，以提供神秘客一致的評核標準。

五、101 年國家風景區所推動之吸引遊客在國家風景區內住宿或延長停留天數的策略已展現出相當成效，建議應持續強化推出具在地特色之深度、精緻旅遊套裝行程，並透過媒體宣傳，推出更多元的 2 天 1 夜或 3 天 2 夜旅遊優惠方案，以有效增加地方經濟效益

有 38.96% 的受訪遊客表示，在國家風景區內旅遊的天數半天(4 小時以下)；其次是 1 天(4 小時以上)，不過夜(28.85%)，整體而言，有 32.19% 的遊客會在國家風景區內過夜(2 天 1 夜：22.82%；3 天 2 夜：7.72%；4 天 3 夜：1.27%；5 天以上：0.38%)。

與 100 年相比，101 年遊客會選擇在風景區內停留「2 天 1 夜」的比例，增加 3.26 個百分點。而其中過夜遊客選擇住宿的方式以旅館的比例(47.81%)為最高，其次為民宿(43.71%)。

年齡為 30 歲~39 歲(25.16%)、教育程度為大專及以上(25.27%)、工作別為專技主管人員(26.39%)、個人月收入為 10 萬元及以上(30.58%)、來自港澳地區(30.44%)、到

訪綜合型國家風景區(25.58%)等特質的受訪遊客，旅遊天數為「2 天 1 夜」的比例，高於其他類別的受訪遊客。

從受訪遊客選擇在國家風景區停留過夜的比例增加的結果，顯示目前國家風景區推出之 2 天 1 夜或 3 天 2 夜的旅遊行程或優惠方案相當具有吸引力，也為地方經濟帶來一定的效益。建議針對中年、高教育程度、高收入、來自港澳地區等有較高意願在國家風景區內停留過夜特質的遊客，透過特色活動宣傳、創造更多事件行銷，持續推出更多元的在地特色深度旅遊的套裝行程或旅遊優惠方案，以持續強化增加遊客在國家風景區延長停留時間的策略。

六、建議透過國家風景區特色行銷活動甄選，建立國家風景區網路伴手禮、餐廳及特色商店街，於網站上提供所有獲選的特色行銷詳細資訊，以更實質行銷國家風景區的特色

參觀國家風景區的遊客以自行規劃行程旅遊(84.00%)居多。有 76.74%的遊客，在前往國家風景區之前，會自行蒐集旅遊資訊。其中，旅遊資訊來源以透過「電腦網路」蒐集旅遊資訊的受訪遊客佔 38.56%最高；其次為透過親友、同事、同學(32.48%)、觀光、遊憩政府單位 (13.12%)或電子媒體 (9.77%)。

在有透過電腦網路查詢旅遊資訊的 1,927 位受訪者中，使用的上網查詢工具以透過電腦 (桌上型、筆記型電腦)(91.54%)的比例最多；其次為智慧型手機 (iPhone...等)(30.00%)、平板電腦 (iPad...等)(12.05%)。

與 100 年相比，101 年旅遊資訊來源中，「電腦網路」的比例，增加 5.95 個百分點；「觀光、遊憩政府單位」增加 4.94 個百分點；「親友、同事、同學」的比例，增加 4.63 個百分點；「未曾索取」的比例，減少 2.48 個百分點。

綜合上述各項調查結果顯示，到訪國家風景區的遊客，會在出遊前做好旅遊準備的比例增加，而電腦網路，觀光、遊憩政府單位或人際介紹等管道的使用比例也在增加。

由於使用電腦網路上網查詢旅遊資訊的比例持續上升，未來應更有效利用遊客出遊前，上網收集旅遊資訊的需求，規劃行銷國家風景區的特色。建議於網站上，建立國家風景網路特色行銷，網路特色行銷所介紹的，都是經過國家風景區特色餐廳、伴手禮、商店甄選活動所評選出，具一定品質水準及代表性的特色商品，以確保網路特色行銷的品質形象。

七、建議舉辦 Smart Tour 選拔比賽，以提供到訪遊客更多實惠、精緻、有效率、有品質的旅遊行程規畫

到訪國家風景區的受訪遊客，有 60.91% 其旅遊的同伴是家人，其次為朋友、同事(44.66%)。與 100 年相比，101 年「家人」的比例，增加 7.27 個百分點；而「朋友、同事」的比例，降低 3.73 個百分點。整體而言，到訪國家風景區的遊客，以家庭型旅遊為主，且比例在增加中。

綜合受訪遊客到訪國家風景區使用的交通工具，有 61.22% 的受訪遊客到達國家風景區利用的交通工具是自小客車；其次為大型遊覽車(13.63%)、臺鐵(10.63%)及機車(10.31%)。與 100 年相比，101 年「臺鐵(火車)」增加 3.44 個百分點；「船舶」增加 2.42 個百分點；「旅遊專車(含觀光巴士)」增加 1.23 個百分點；「公、民營客運」增加 1.16 個百分點。顯示受訪遊客選擇搭乘大眾運輸到訪國家風景區的比例增加。

有 81.94% 的受訪遊客表示國家風景區內喜歡的活動項目為自然賞景活動，其次為運動型活動(38.64%)、其他休閒活動(38.34%)、文化體驗活動 (37.53%)。與 100 年相比，101 年「自然賞景活動」的比例，增加 17.35 個百分點；「文化體驗活動」的比例，增加 8.51 個百分點；而「運動型活動」的比例，降低 17.89 個百分點。

整體而言，101 年國家風景區遊客的遊憩行為，是以更實惠的家庭旅遊模式為主要特色，可能受到整體經濟景氣影響，在家庭旅遊之前，都需事先規畫最經濟實惠的旅遊方式，同時，因為國家風景區持續致力於大眾運輸工具接駁效能的提升，使得利用大眾運輸工具到訪國家風景區的比例明顯增加。在活動型態的選擇上，自然賞景活動、文化體驗活動等花費相對較低的活動類型偏好比例也出現上升的趨勢。

針對上述旅遊行為的特色，建議舉辦 Smart Tour 比賽，徵求各國家風景區最實惠的家庭旅遊行程規畫，包括搭乘的交通工具、旅遊的景點、住宿及用餐地點，以符合精緻、實惠、有效率、有品質等 4 項標準為主要評比項目，以選拔出各國家風景區 Smart Tour 行程，提供潛在遊客更符合需求的旅遊規畫。

表 6-1 101 年與 100 年各國家風景區遊客對各服務項目滿意比例比較 單位:%

項目			服務人員之 服務態度	景點內服務 設施	景點內空 間設計	引導指標或 動線安排	環境美 化綠化	環境整潔	停車位數量	廁所清潔 程度	提供之旅遊 資訊服務	景點內辦理 的活動	整體滿意
101 年整體			99.16	96.71	96.65	91.36	97.24	95.12	81.09	92.47	97.62	95.80	98.64
100 年整體			99.24	96.97	97.34	94.20	97.20	97.08	88.12	94.08	97.47	97.77	99.29
差異值			-0.08	-0.26	-0.69*	-2.84*	0.04	-1.96*	-7.03*	-1.61*	0.15	-1.97*	-0.65*
國家風景區	東北角暨 宜蘭海岸	101 年	99.08	96.98	98.23	93.20	96.88	94.61	78.10	88.15	98.61	97.12	99.54
		100 年	99.30	96.29	97.70	93.17	97.71	96.52	80.47	91.62	96.55	91.72	99.40
		差異值	-0.22	0.69	0.53	0.03	-0.83	-1.91*	-2.37	-3.47*	2.06*	5.40	0.14
	東部海岸	101 年	99.08	96.24	96.75	93.50	96.12	92.88	91.02	92.67	97.16	95.46	98.65
		100 年	98.52	98.56	98.99	97.41	98.43	98.71	98.18	96.39	98.57	99.41	99.43
		差異值	0.56	-2.32*	-2.24*	-3.91*	-2.31*	-5.83*	-7.16*	-3.72*	-1.41	-3.95*	-0.78
	澎湖	101 年	97.02	94.21	97.63	86.45	93.28	90.95	92.09	90.73	95.82	93.85	98.71
		100 年	98.61	95.59	97.05	78.36	93.58	95.48	92.26	92.79	96.38	100.00	99.73
		差異值	-1.59	-1.38	0.58	8.09*	-0.30	-4.53*	-0.17	-2.06	-0.56	-6.15	-1.02
	大鵬灣	101 年	99.22	88.74	93.17	81.49	92.15	87.62	88.17	87.45	93.12	91.31	94.13
		100 年	99.06	92.68	95.92	91.52	97.67	93.57	93.58	92.39	94.89	93.75	96.51
		差異值	0.16	-3.94	-2.75	-10.03*	-5.52*	-5.95*	-5.41*	-4.94	-1.77	-2.44	-2.38
	花東縱谷	101 年	97.83	95.86	97.39	89.30	98.45	97.94	89.35	91.31	97.06	97.44	98.45
		100 年	99.63	98.11	98.51	96.02	98.76	97.28	95.19	96.19	97.77	97.83	99.13
		差異值	-1.80*	-2.25*	-1.12	-6.72*	-0.31	0.66	-5.84*	-4.88*	-0.71	-0.39	-0.68
	馬祖	101 年	98.64	95.75	96.85	86.46	97.15	93.78	96.11	91.89	96.56	88.23	99.48
		100 年	98.17	96.44	97.46	89.30	95.95	94.16	96.47	89.23	97.89	100.00	99.50
		差異值	0.47	-0.69	-0.61	-2.84	1.20	-0.38	-0.36	2.66	-1.33	-11.77	-0.02
	日月潭	101 年	98.91	97.49	97.81	93.39	98.72	94.78	78.64	93.52	98.83	91.55	99.11
		100 年	99.20	97.93	99.02	97.44	99.51	98.33	93.78	94.78	99.05	97.85	99.90
		差異值	-0.29	-0.44	-1.21*	-4.05*	-0.79*	-3.55*	-15.14*	-1.26	-0.22	-6.30	-0.79*
	參山	101 年	99.64	96.89	95.24	90.85	98.08	95.40	68.88	91.17	97.33	100.00	98.69
		100 年	99.46	98.50	97.49	95.34	97.91	98.33	83.66	95.74	98.80	90.91	99.64
		差異值	0.18	-1.61*	-2.25*	-4.49*	0.17	-2.93*	-14.78*	-4.57*	-1.47*	9.09*	-0.95*
	阿里山	101 年	100.00	97.18	95.20	85.39	97.78	94.80	77.48	91.75	95.94	97.68	98.02
		100 年	98.80	96.58	95.54	88.55	98.99	98.38	75.82	93.30	94.56	100.00	99.19
		差異值	1.20	0.60	-0.34	-3.16	-1.21	-3.58*	1.66	-1.55	1.38	-2.32*	-1.17
	茂林	101 年	99.11	95.75	96.61	91.36	97.86	98.10	86.07	95.67	95.91	100.00	98.34
		100 年	98.88	97.81	99.46	95.88	98.93	98.13	91.20	94.89	97.46	100.00	99.20
		差異值	0.23	-2.06	-2.85*	-4.52*	-1.07	-0.03	-5.13*	0.78	-1.55	0.00	-0.86
北海岸及 觀音山	101 年	99.57	97.89	97.46	95.43	98.57	95.64	84.76	93.78	99.32	94.12	98.91	
	100 年	99.62	97.89	98.07	94.80	96.87	96.65	84.70	94.21	98.83	93.41	99.47	
	差異值	-0.05	0.00	-0.61	0.63	1.70*	-1.01	0.06	-0.43	0.49	0.71	-0.56	
雲嘉南濱 海	101 年	99.41	96.93	96.93	92.91	91.63	97.49	93.51	97.92	98.67	89.66	99.21	
	100 年	99.03	92.00	92.29	90.86	87.83	92.22	92.56	89.87	92.04	99.15	97.65	
	差異值	0.38	4.93*	4.64*	2.05	3.80*	5.27*	0.95	8.05*	6.63*	-9.49*	1.56*	
西拉雅	101 年	98.76	94.02	96.00	88.74	95.57	92.26	91.41	91.53	92.61	95.46	96.47	
	100 年	99.02	92.87	95.42	90.83	95.88	94.86	92.58	91.44	95.96	83.33	98.77	
	差異值	-0.26	1.15	0.58	-2.09	-0.31	-2.60	-1.17	0.09	-3.35	12.13	-2.30*	

註： 1. 各項滿意比例為扣除無此經驗或未回答者。

2. 差異值=101 年 - 100 年。

3. *表示 101 年與 100 年的滿意比例檢定結果為顯著差異。

4. 大鵬灣、馬祖、北海岸及觀音山及雲嘉南濱海等國家風景區「景點內辦理的活動」扣除無此經驗者後，回答人數低於 30，樣本數過少，數據分析結果僅供參考。



附錄一 101 年國家風景區樣本配置

國家風景區	調查據點	樣本數											
		1 月	2 月	3 月	4 月	5 月	6 月	7 月	8 月	9 月	10 月	11 月	12 月
東北角暨宜蘭海岸	外澳海濱遊憩區	4	4	4	22	25	28	28	22	22	13	4	17
	福隆遊客中心	47	60	46	65	72	73	168	93	52	43	52	28
	鼻頭角步道	6	10	9	10	9	7	13	8	5	7	9	11
東部海岸	遠雄海洋公園	5	25	7	14	11	14	29	18	12	11	10	9
	小野柳	6	17	8	10	8	9	11	6	4	11	6	8
	三仙台	12	30	18	19	15	17	24	15	11	21	17	19
	綠島	1	6	2	12	11	16	23	7	6	11	4	9
澎湖	澎湖遊客中心	1	6	3	13	23	14	17	12	10	2	2	4
	馬公機場	4	5	8	23	38	47	62	38	36	7	7	6
大鵬灣	小琉球	4	20	8	12	16	17	19	10	13	12	10	12
	大鵬灣遊客中心、休閒特區	8	60	4	10	10	12	13	8	8	8	4	9
花東縱谷	鯉魚潭風景特定區	21	55	17	15	14	18	51	16	17	13	17	19
	新光兆豐休閒農場	4	18	5	8	7	7	12	7	6	5	13	11
	初鹿牧場	7	18	5	9	5	6	13	7	10	6	8	9
	鹿野高台	11	15	4	7	4	5	12	5	10	10	8	12
馬祖	南竿機場	3	6	3	4	8	14	15	11	13	16	6	9
	北竿機場	5	6	8	6	6	12	12	12	12	14	7	9
	福澳碼頭	7	7	11	7	8	24	23	23	23	24	8	7
日月潭	日月潭環潭區	62	134	108	109	83	73	82	69	54	64	63	79
	九族文化村	15	66	30	28	18	18	31	26	24	22	28	27
	車埕	11	27	12	15	9	10	15	9	11	11	11	13
	蛇窯	7	20	10	9	8	4	8	5	8	6	8	13
參山	南庄遊客中心	60	154	48	66	87	76	70	56	73	48	43	42
	梨山遊客中心	10	17	6	10	7	9	10	9	10	9	7	10
	谷關遊客中心	17	51	16	28	18	22	28	14	28	17	21	26
	八卦山山脈生態遊客中心	26	56	59	70	23	37	27	24	41	29	29	31
阿里山	阿里山國家森林遊樂區	16	40	78	50	18	16	26	24	10	16	20	26
	奮起湖	14	20	19	19	12	12	14	22	10	20	13	13
	瑞太遊客中心	4	12	10	10	5	10	13	5	7	9	10	12
	圓潭自然生態園區	4	13	10	10	9	7	13	5	7	8	12	12
茂林	神威天台山	8	13	10	9	8	6	10	6	7	9	7	12
	臺灣原住民文化園區	8	9	8	8	8	8	10	9	9	8	8	12
	瑪家遊客中心	8	9	8	8	8	8	10	9	9	8	8	12
	寶來遊客中心	8	9	9	8	8	8	9	9	10	8	8	12

國家風景區	調查據點	樣本數											
		1 月	2 月	3 月	4 月	5 月	6 月	7 月	8 月	9 月	10 月	11 月	12 月
北海岸及觀音山	三芝遊客中心	5	12	12	9	9	7	9	6	8	9	8	9
	白沙灣遊客中心	10	20	16	20	20	16	21	21	16	20	16	10
	野柳地質公園	25	51	32	42	38	34	38	34	44	42	44	46
	觀音山遊客中心	10	11	10	13	12	10	14	10	13	14	10	12
雲嘉南濱海	布袋遊客中心	19	19	24	14	14	16	19	19	18	10	12	10
	臺灣鹽博物館	14	30	15	14	9	12	16	9	17	18	18	18
	北門遊客中心	28	38	34	34	33	32	34	24	34	34	25	25
西拉雅	虎頭埤風景區	6	22	6	9	6	9	10	13	7	8	9	8
	曾文水庫風景區	8	12	7	8	8	6	8	8	8	12	10	10
	關子嶺風景區	5	21	21	6	6	6	10	5	6	6	6	9
	走馬瀨農場	7	28	10	8	6	7	9	7	11	12	12	12

附錄二 調查問卷

101 年國家風景區遊客調查問卷

核定機關：行政院主計處 核定文號：處普三字第 0980006017 號 調查對象：到訪國家風景區轄內遊憩據點 旅遊之年滿12歲以上遊客 有效期間：101年1月1日至101年12月31日	樣 本 編 號						訪問時間 時：分 (每次上下午輪調)		
	調查據點 (參照據點代號)			訪問日期 月/日/星期		流水號 (01、02...， 每日重新編碼)			
									：

親愛的遊客您好!

我是蓋洛普徵信股份有限公司的訪問員，我們接受交通部觀光局委託，進行國家風景區遊客意見調查。交通部觀光局為改進國家風景區的觀光設施及了解旅客旅遊需求、消費情形及觀感，以期在未來提供到訪遊客更好的服務品質，敬請接受我們的訪問。謝謝您的協助！

交通部觀光局 敬啟

S1.請問，您是來這個景點遊玩的嗎？☐ (1)是(請繼續訪問) ☐ (2)不是(訪員請致謝後結束訪問)

A、旅遊決策

a1、請問您這次旅遊的方式是

- ☐ (1)參加旅行社套裝旅遊 ☐ (4)參加宗教團體舉辦的旅遊 ☐ (7)其他_____ (請說明)
☐ (2)參加學校、班級舉辦的旅遊 ☐ (5)參加其他團體舉辦的旅遊
☐ (3)參加機關、公司舉辦的旅遊 ☐ (6)自行規劃行程旅遊

a2、請問您這次選擇到 ○○○國家風景區 或目前所在這個景點旅遊的相關資訊主要從哪裡獲得？(可複選)

- ☐ (1)未曾索取 ☒ (1)者不得複選其他項 ☐ (4)觀光、遊憩政府單位(包括
 旅遊摺頁、手冊、旅遊諮詢服務) ☐ (6)旅行社
☐ (2)平面媒體 (如旅遊叢書、報章、雜誌等) ☐ (7)旅遊展覽
☐ (3)電子媒體 (如電視、廣播、戶外活動看板等) ☐ (5)電腦網路(續問 a2.1) ☐ (8)親友、同事、同學
☐ (9)其他_____ (請說明)

a2.1、請問您是使用那些工具上網查詢這次旅遊的相關資訊？(可複選)

- ☐ (1)電腦 (桌上型、筆記型電腦) ☐ (3)智慧型手機 (iPhone...等) ☐ (5) 個人數位助理 (PDA)
☐ (2)平板電腦 (iPad...等) ☐ (4) GPS(衛星導航/定位系統、全球定位系統) ☐ (6) 其他_____ (請說明)

a3、請問您這次從出發地到 ○○○國家風景區 或目前所在這個景點旅遊主要利用的交通工具是：(最多可選3項，並請排序)

- (1)自小客車 (5)臺鐵(火車) (9)船舶 (13)旅遊專車(含觀光巴士、觀光列車)
 (2)大型遊覽車 (6)高鐵 (10)出租汽車 (14)徒步
 (3)公、民營客運 (7)小型巴士 (11)計程車 (15)其他_____ (請說明)
 (4)機車 (8)飛機 (12)自行車、協力車 (16)沒有到此國家風景區其它景點

從出發地到風景區主要交通工具：_____、次要：_____、再次要：_____；

a3.1 風景區內景點旅遊主要交通工具：_____

a4、請問您選擇到 ○○○國家風景區 或目前所在這個景點旅遊的原因？(最多可選3項，並請排序)

- (1)景觀優美 (6)運動健身 (11)品嚐當地美食
 (2)行銷推廣活動或節慶表演節目 (7)文化巡禮 (12)遊憩設施
 (3)距離遠近、假期長短 (8)宗教活動 (13)順道而來
 (4)親朋好友推薦 (9)學校、公司或參加的團體安排 (14)其他_____ (請說明)
 (5)交通便利 (10)配合國民旅遊卡措施

主要：_____ 次要：_____ 再次要：_____

a5、請問您這次旅遊的同伴人數約_____人 (不含自己，同伴指認識並相約同行的人)

旅遊同伴為：(可複選)

- ☐ (1)沒有同伴 ☐ (2)家人 ☐ (4)同學
☒ (1)者不得複選其他項 ☐ (3)朋友、同事 ☐ (5)其他_____ (請說明)

B、遊憩行為

b1、本題由訪員提供這個景點所屬國家風景區範圍及景點圖示，供遊客參考回答。

b1-1、請問您到 ○○○國家風景區 第1個遊覽的景點是 _____ (填寫據點代號，其他請說明)

b1-2、請問您這次在 ○○○國家風景區 範圍內已經遊覽過那些景點？(填寫據點代號，其他請說明)

1：_____ 2：_____ 3：_____ 4：_____ 5：_____ 6：_____



b1-3、請問您這次在 ○○○國家風景區 範圍內預計還會再遊覽那些景點？(填寫據點代號，其他請說明)

1：_____ 2：_____ 3：_____ 4：_____ 5：_____ 6：_____

b2、請問您這次旅遊，會不會(有沒有)到 ○○○國家風景區 以外的據點遊玩？(指景點圖示範圍外的據點)

☐ (1)會 ☐ (2)不會

b3、請問您這次旅遊，在 ○○○國家風景區 內預計停留多久時間？

☐ (1)半天(4 小時以下) **【跳答 b4 題】** ☐ (3)2 天 1 夜 **【續答 b3-1 題】** ☐ (5)4 天 3 夜 **【續答 b3-1 題】**
☐ (2)1 天(4 小時以上)，不過夜 **【跳答 b4 題】** ☐ (4)3 天 2 夜 **【續答 b3-1 題】** ☐ (6)5 天以上 **【續答 b3-1 題】**

b3-1、請問您這次在 ○○○國家風景區 內旅遊的住宿方式是：(可複選)

☐ (1) 旅館 ☐ (4) 露營
☐ (2) 招待所或活動中心 ☐ (5) 親友家(含自家)
☐ (3) 民宿 ☐ (6) 其他(請說明)

b4、請問您願不願意再重遊○○○國家風景區 或目前所在這個景點？

☐ (1)願意
☐ (2)不願意 →原因：(可複選)
☐ (201)缺乏特色 ☐ (204)遊憩設施差 ☐ (207)其他_____ (請說明)
☐ (202)環境髒亂 ☐ (205)花費太高
☐ (203)交通不便 ☐ (206)交通壅塞

C、旅遊活動偏好與滿意度

c1、請問這次在 ○○○國家風景區 或目前所在這個景點旅遊中，您比較喜歡哪些活動項目？(可複選)

(本題可依各國家風景區活動特色提示問項)

<input type="checkbox"/> (1)自然賞景活動 <input type="checkbox"/> (101)觀賞海岸地質景觀、溼地生態、田園風光、溪流瀑布等 <input type="checkbox"/> (102)觀賞動、植物 (如賞鳥、賞鯨豚、賞螢、賞花等) <input type="checkbox"/> (103)觀賞日出、雪景、星象等自然景觀 <input type="checkbox"/> (104)環湖賞景 <input type="checkbox"/> (105)其他_____	<input type="checkbox"/> (3)運動型活動 <input type="checkbox"/> (301)游泳戲水、潛水、衝浪、滑水、水上摩托車 <input type="checkbox"/> (302)泛舟、划船 <input type="checkbox"/> (303)乘坐遊艇、渡輪 <input type="checkbox"/> (304)溯溪 <input type="checkbox"/> (305)釣魚 <input type="checkbox"/> (306)飛行傘 <input type="checkbox"/> (307)業餘球類運動 (如高爾夫、網球、籃球、羽球等) <input type="checkbox"/> (308)攀岩 <input type="checkbox"/> (309)滑草 <input type="checkbox"/> (310)其他_____
<input type="checkbox"/> (2)文化體驗活動 <input type="checkbox"/> (201)觀賞文化古蹟 <input type="checkbox"/> (202)節慶活動及表演節目欣賞 <input type="checkbox"/> (203)參觀展覽 (如博覽會、美食展、旅展等) <input type="checkbox"/> (204)傳統技藝學習 (如竹藝、陶藝、手工染布、編織等) <input type="checkbox"/> (205)農村生活體驗 (如採摘蔬果、柿餅製作、擂茶等) <input type="checkbox"/> (206)參觀漁村、聚落 <input type="checkbox"/> (207)原住民文化體驗 <input type="checkbox"/> (208)鐵道懷舊 <input type="checkbox"/> (209)宗教活動 <input type="checkbox"/> (210)戰地文化體驗 (如：馬祖國家風景區) <input type="checkbox"/> (211)其他_____	<input type="checkbox"/> (4)遊樂園活動 <input type="checkbox"/> (401)機械遊樂活動 (如碰碰車、雲霄飛車、滑水道、空中纜車) <input type="checkbox"/> (402)一般遊樂活動 (非機械遊樂活動) <input type="checkbox"/> (403)其他_____
	<input type="checkbox"/> (5)其他休閒活動 <input type="checkbox"/> (501)泡溫泉、做 SPA <input type="checkbox"/> (502)品嚐當地美食、茗茶、喝咖啡 <input type="checkbox"/> (503)觀光果(茶)園參觀活動 <input type="checkbox"/> (504)商圈徒步購物 <input type="checkbox"/> (505)其他_____
	<input type="radio"/> (6)都不喜歡、沒有特別的感覺

c2、請問您對○○○國家風景區 或目前所在這個景點在下列項目上的滿意度是：

項 目	(1) 非常 滿意	(2)還 算 滿意	(3) 不 太 滿意	(4) 非 常 不 滿意	(5) 無 此 項 經 目 驗 或
1.服務人員之服務態度	<input type="radio"/>	<input type="radio"/>	<input type="radio"/> _____	<input type="radio"/> _____	<input type="radio"/>
2.景點內服務設施	<input type="radio"/>	<input type="radio"/>	<input type="radio"/> _____	<input type="radio"/> _____	<input type="radio"/>
3.景點內空間設計	<input type="radio"/>	<input type="radio"/>	<input type="radio"/> _____	<input type="radio"/> _____	<input type="radio"/>
4.引導指標或動線安排	<input type="radio"/>	<input type="radio"/>	<input type="radio"/> _____	<input type="radio"/> _____	<input type="radio"/>
5.環境美化綠化	<input type="radio"/>	<input type="radio"/>	<input type="radio"/> _____	<input type="radio"/> _____	<input type="radio"/>
6.環境整潔	<input type="radio"/>	<input type="radio"/>	<input type="radio"/> _____	<input type="radio"/> _____	<input type="radio"/>
7.停車位數量	<input type="radio"/>	<input type="radio"/>	<input type="radio"/> _____	<input type="radio"/> _____	<input type="radio"/>
8.廁所清潔程度	<input type="radio"/>	<input type="radio"/>	<input type="radio"/> _____	<input type="radio"/> _____	<input type="radio"/>
9.提供之旅遊資訊服務	<input type="radio"/>	<input type="radio"/>	<input type="radio"/> _____	<input type="radio"/> _____	<input type="radio"/>
10.景點內辦理的活動(如_____活動) (由訪員填入調查訪問當日活動名稱)	<input type="radio"/>	<input type="radio"/>	<input type="radio"/> _____	<input type="radio"/> _____	<input type="radio"/>
11.整體上	<input type="radio"/>	<input type="radio"/>	<input type="radio"/> _____	<input type="radio"/> _____	<input type="radio"/>

建議應改善之軟硬體設施項目：_____

c3、請問○○○國家風景區 或目前所在這個景點是您第_____次到訪？

- ☐ (1)第 1 次 **【跳答 c4 題】**
 ☐ (2)第 2 次 **【續答 c3-1、c3-2 題】**
 ☐ (4)第 4 次 **【續答 c3-1、c3-2 題】**
☐ (3)第 3 次 **【續答 c3-1、c3-2 題】**
 ☐ (5)第 5 次以上 **【續答 c3-1、c3-2 題】**

c3-1.請問距離上次到訪時間是：

- ☐ (1)半年以內 ☐ (3)1~2 年以內 ☐ (5)3 年以上
☐ (2)半年~1 年以內 ☐ (4)2~3 年以內

c3-2.請問您認為○○○國家風景區 或目前所在這個景點整體服務品質與您上次到訪比較是：

- ☐ (1)改善很多 ☐ (3)差不多 ☐ (5)不知道/無意見
☐ (2)稍有改善 ☐ (4)較差

c4、請您在 0~100 分之內對○○○國家風景區 或目前所在這個景點整體服務做個滿意度評價_____分

D、消費行為

d1、請問您這次到 ○○○國家風景區 前，有沒有透過網站訂購相關旅遊產品？

- ☐ (1)有 ⇨ 在網站上訂購(可複選)
☐ (101)套裝行程 ☐ (103)機票 ☐ (105)船票
☐ (102)旅館(含民宿) ☐ (104)火車票/高鐵票 ☐ (106)其他_____ (請說明)
☐ (2)沒有

d2、請問您這次到 ○○○國家風景區 預計總共花費_____元 (請以平均一個人花費估計，含自出發地來回的交通費)

d3、請問到目前為止您覺得在 ○○○國家風景區 各項花費是否合理？(指在風景區內的花費，不含自出發地來回的交通費)

- ☐ (1)很貴 ☐ (3)合理(還好，可以接受) ☐ (5)很便宜
☐ (2)貴 ☐ (4)便宜 ☐ (6)無花費



E、個人基本資料

e1、年齡

- | | | |
|-----------------------------------|-----------------------------------|-----------------------------------|
| <input type="radio"/> (1) 12~14 歲 | <input type="radio"/> (4) 25~29 歲 | <input type="radio"/> (7) 50~59 歲 |
| <input type="radio"/> (2) 15~19 歲 | <input type="radio"/> (5) 30~39 歲 | <input type="radio"/> (8) 60~69 歲 |
| <input type="radio"/> (3) 20~24 歲 | <input type="radio"/> (6) 40~49 歲 | <input type="radio"/> (9) 70 歲及以上 |

e2、教育程度

- | | | |
|---------------------------------|--------------------------------|----------------------------------|
| <input type="radio"/> (1) 國小及以下 | <input type="radio"/> (3) 高中、職 | <input type="radio"/> (5) 大學 |
| <input type="radio"/> (2) 國(初)中 | <input type="radio"/> (4) 專科 | <input type="radio"/> (6) 研究所及以上 |

e3、工作別

- | | |
|---|--|
| <input type="radio"/> (1) 軍公教人員 (公立學校教師) | <input type="radio"/> (7) 農、林、漁、牧工作人員 |
| <input type="radio"/> (2) 民意代表、企業主管及經理人員 | <input type="radio"/> (8) 生產有關工人、機械設備操作工及體力工 |
| <input type="radio"/> (3) 專業人員(醫師、律師、建築師、會計師、私立學校教師...) | <input type="radio"/> (9) 家庭管理 (料理家務) |
| <input type="radio"/> (4) 技術員及助理專業人員 | <input type="radio"/> (10) 未就業、待業中 |
| <input type="radio"/> (5) 事務工作人員 | <input type="radio"/> (11) 退休人員 |
| <input type="radio"/> (6) 服務工作人員及售貨員 | <input type="radio"/> (12) 學生 |

e4、婚姻狀況

- | | | |
|------------------------------|------------------------------|------------------------------|
| <input type="radio"/> (1) 未婚 | <input type="radio"/> (2) 已婚 | <input type="radio"/> (3) 其他 |
|------------------------------|------------------------------|------------------------------|

e5、個人每月平均所得

- | | |
|--|---|
| <input type="radio"/> (1) 無經常性收入或沒有收入 | <input type="radio"/> (5) 4 萬元~未滿 5 萬元 |
| <input type="radio"/> (2) 未滿 2 萬元 | <input type="radio"/> (6) 5 萬元~未滿 7 萬元 |
| <input type="radio"/> (3) 2 萬元~未滿 3 萬元 | <input type="radio"/> (7) 7 萬元~未滿 10 萬元 |
| <input type="radio"/> (4) 3 萬元~未滿 4 萬元 | <input type="radio"/> (8) 10 萬元以上 |

e6、請問您的居住縣市

- | | | | |
|-------------------------------|------------------------------------|--------------------------------|---------------------------------|
| <input type="radio"/> (1) 新北市 | <input type="radio"/> (7) 彰化縣 | <input type="radio"/> (13) 屏東縣 | <input type="radio"/> (19) 高雄市 |
| <input type="radio"/> (2) 宜蘭縣 | <input type="radio"/> (8) 南投縣 | <input type="radio"/> (14) 臺東縣 | <input type="radio"/> (20) 嘉義市 |
| <input type="radio"/> (3) 桃園縣 | <input type="radio"/> (9) 雲林縣 | <input type="radio"/> (15) 花蓮縣 | <input type="radio"/> (21) 臺南市 |
| <input type="radio"/> (4) 新竹縣 | <input type="radio"/> (10) 嘉義縣 | <input type="radio"/> (16) 澎湖縣 | <input type="radio"/> (22) 臺北市 |
| <input type="radio"/> (5) 苗栗縣 | <input type="radio"/> (11) 金門縣 | <input type="radio"/> (17) 基隆市 | <input type="radio"/> (23) 國外地區 |
| <input type="radio"/> (6) 臺中市 | <input type="radio"/> (12) 連江縣(馬祖) | <input type="radio"/> (18) 新竹市 | |

e6-1、請問您是國人，還是來自其他國家或地區遊客？

- | | |
|---------------------------------|--|
| <input type="radio"/> (1) 國人 | <input type="radio"/> (2) 中國大陸 |
| <input type="radio"/> (3) 香港、澳門 | <input type="radio"/> (4) 來自其他國家或地區遊客，國名(地區)：_____ |

e7、性別

- | | |
|-----------------------------|-----------------------------|
| <input type="radio"/> (1) 男 | <input type="radio"/> (2) 女 |
|-----------------------------|-----------------------------|

※其他記錄 (請訪員紀錄旅客對 ○○○國家風景區 最滿意和最不滿意的感受，及其他意見)：

滿意的地方：_____

不滿意的地方：_____

※主辦單位可能會確認，我是否真正訪問過您，您所提供的問卷資料僅供觀光局統計分析之用，個人資料絕對予以保密。請問您的聯絡電話是 _____ 您的大名是 _____

~~~~~訪問到此結束，感謝您的合作！敬祝您旅途愉快！！~~~~~

訪員簽名(身份證字號)：\_\_\_\_\_ 審 查 員：\_\_\_\_\_



### 附錄三 受訪者建議之意見或不滿意原因

| 國家風景區    | 訪問景點    | 建議類別        | 建議意見或不滿意原因               | 人數 |
|----------|---------|-------------|--------------------------|----|
| 東北角暨宜蘭海岸 | 外澳海濱遊憩區 | 2.景點內服務設施   | 海灘上應增加休憩設備               | 3  |
|          |         |             | 增加遮陽的設施在海灘的沖腳區           | 3  |
|          |         |             | 整個海灘服務設施少                | 2  |
|          |         |             | 外澳海灘增設 3-4 位的救生員         | 1  |
|          |         |             | 外澳海灘的淋浴設備假日才有，不方便        | 1  |
|          |         |             | 外澳景區內設置垃圾桶               | 1  |
|          |         |             | 海灘上有排球場地，但沒提供球給遊客打       | 1  |
|          |         | 3.景點內空間設計   | 咖啡館內玻璃窗外的欄杆、樹木遮蔽觀海的視野    | 2  |
|          |         |             | 外澳伯朗咖啡館 2F 區域看不到外澳海灘的風景  | 1  |
|          |         |             | 外澳服務區伯朗咖啡館的空間小           | 1  |
|          |         |             | 壯圍海濱景區整體的空間設備老舊，感覺無人維護保養 | 1  |
|          |         |             | 蘭陽博物館外觀像土石流，希望可以改變       | 1  |
|          |         | 4.引導指標或動線安排 | 臺二線沒有明顯指標告知外澳海灘的位置       | 5  |
|          |         |             | 外澳風景區往金車城堡指標不清楚          | 2  |
|          |         |             | 外澳濱海遊戲區指標太少              | 1  |
|          |         |             | 外澳海濱風景區要往烏石港沒有引導指標       | 1  |
|          |         |             | 外澳景區海域沒有標示危險的區域          | 1  |
|          |         |             | 宜蘭頭城交流道附近要往外澳海灘沒有明顯指標    | 1  |
|          |         |             | 蘭陽博物館沒有明顯的標示有沒有展覽        | 1  |
|          |         |             | 從鼻頭角到外澳之間，省道沒有明顯的指標      | 1  |
|          |         | 5.環境美化綠化    | 外澳海灘上的綠化少，植物樹木少          | 6  |
|          |         |             | 外澳海灘有諸多陽傘處附近沒有足夠的樹木      | 3  |
|          |         | 6.環境整潔      | 外澳海灘上有垃圾                 | 12 |
|          |         |             | 外澳海灘上有飄流木                | 1  |
|          |         |             | 外澳的海灘上有燒過的木炭             | 1  |
|          |         |             | 外澳海濱遊戲區伯朗咖啡處的垃圾亂飛        | 1  |
|          |         |             | 壯圍海濱沿線海岸都有垃圾             | 1  |
|          |         | 7.停車位數量     | 外澳服務區伯朗咖啡館旁的汽車停車位少       | 16 |
|          |         |             | 外澳景區整體上汽車位少              | 9  |
|          |         |             | 外澳景區整體上機車停車位少            | 4  |
|          |         |             | 外澳海濱沿線的停車場普遍少            | 3  |
|          |         |             | 外澳服務區伯朗咖啡館旁的機車停車位少       | 1  |
|          |         |             | 外澳景區的大型遊覽車停車位不多          | 1  |
|          |         |             | 外澳海灘到烏石港之間的汽車停車場不多       | 1  |
|          |         |             | 外澳遊客中心外之停車場，假日車位太少       | 1  |
|          |         |             | 蘭陽博物館附近汽車停車位少            | 1  |
|          |         | 8.廁所清潔程度    | 伯朗咖啡館下層樓的女廁所髒、臭          | 3  |
|          |         |             | 外澳休憩區女廁地面濕               | 1  |
|          |         |             | 外澳伯朗咖啡館內的男廁髒             | 1  |

| 國家風景區 | 訪問景點   | 建議類別        | 建議意見或不滿意原因                                                      | 人數 |
|-------|--------|-------------|-----------------------------------------------------------------|----|
|       |        |             | 外澳服務區 1F 的女廁臭，地上有積水                                             | 1  |
|       |        |             | 外澳海濱伯朗咖啡館內的廁所洗手臺水龍頭壞，男廁小便池不通，髒、臭                                | 1  |
|       |        |             | 外澳海濱區烏石港附近的廁所有些臭                                                | 1  |
|       |        |             | 外澳海灘的伯朗咖啡館樓下的女廁所不乾淨                                             | 1  |
|       |        |             | 整個外澳風景區沿線上的小吃店內廁所髒                                              | 1  |
|       |        |             | 外澳遊客中心的廁所不乾淨                                                    | 1  |
|       |        |             | 外澳濱海遊戲區整體廁所衛生紙太少                                                | 1  |
|       |        |             | 伯朗咖啡館樓下的男廁馬桶堵塞                                                  | 1  |
|       |        | 9.提供旅遊資訊服務  | 外澳景區所提供周圍的旅遊資料 DM 太少                                            | 3  |
|       |        |             | 外澳遊憩區伯朗咖啡館內的旅遊資訊提供的不多，周圍的景點介紹也不詳細                               | 1  |
|       |        |             | 遊客中心在餐廳內，沒有去餐廳就不會知道有資訊，牆上只有地圖而已                                 | 1  |
|       |        | 11.整體上      | 可安排水上的活動如水上摩托車                                                  | 1  |
|       |        |             | 外澳服務區可免費提供些海上活動的設備如冲浪板                                          | 1  |
|       |        |             | 外澳風景區至宜蘭市區的大眾運輸工具公車班次少，沒有租車服務                                   | 1  |
|       |        |             | 外澳景區內可多舉辦些文化活動                                                  | 1  |
|       | 福隆遊客中心 | 1.服務人員之服務態度 | 海水浴場售票人員冷漠不熱情、愛理不理                                              | 2  |
|       |        |             | 海水浴場開放時間未到，07:30 遊客前往，海水浴場售票亭內的保全工作人員未告知時間未到，只用手勢比個 STOP，態度很不友善 | 1  |
|       |        |             | 福隆風景區服務人員服務態度差                                                  | 1  |
|       |        |             | 向福隆海水浴場的大門口售票亭的國興保全人員詢問事情時，服務人員的口氣不太好，表現出不耐煩的樣子                 | 1  |
|       |        |             | 福隆海水浴場服務人員態度不佳                                                  | 1  |
|       |        |             | 福隆海水浴場的服務人員感覺很不專業                                               | 1  |
|       |        | 2.景點內服務設施   | 建議在遊客中心內多增加些休憩用的桌椅                                              | 7  |
|       |        |             | 海水浴場內休憩、遮陽遮雨的桌椅少                                                | 6  |
|       |        |             | 整個景區休憩設施少                                                       | 6  |
|       |        |             | 遊客中心周圍可增設小孩遊憩區                                                  | 2  |
|       |        |             | 遊客中心內的健身器材有部份損壞                                                 | 2  |
|       |        |             | 福隆海水浴場廁所太少，可沖、淋浴洗的地點不多                                          | 2  |
|       |        |             | 福隆整體景區內增設垃圾桶                                                    | 2  |
|       |        |             | 停車場休憩的桌椅都沒有遮雨的設備                                                | 1  |
|       |        |             | 視聽室設備壞掉了                                                        | 1  |
|       |        |             | 遊客中心延伸至海水浴場內的商店少                                                | 1  |
|       |        |             | 可在福隆景區內某些點設置洗手用的洗手臺                                             | 1  |
|       |        |             | 福隆海水浴場沐浴設備無專門人員保養，很陳舊                                           | 1  |

| 國家風景區 | 訪問景點 | 建議類別        | 建議意見或不滿意原因                                  | 人數 |
|-------|------|-------------|---------------------------------------------|----|
|       |      |             | 福隆海水浴場的沙灘無躺椅設施可使用                           | 1  |
|       |      |             | 福隆海水浴場的臨時租用櫃壞了，都沒人維修                        | 1  |
|       |      |             | 福隆海水浴場廁所設施距離沙灘太遠不合理，要過一座橋，應比照墾丁南灣           | 1  |
|       |      |             | 福隆遊客中心內的免費充電設備太少                            | 1  |
|       |      |             | 福隆遊客中心內的健身器材損壞不能使用                          | 1  |
|       |      |             | 福隆龍門露營區內小木屋所提供的服務少，設備不齊全                    | 1  |
|       |      | 3.景點內空間設計   | 遊客中心內鋪地毯，因下雨有霉味                             | 1  |
|       |      |             | 遊客中心的外觀建築不明顯，要突顯出特色，如外澳海濱休憩區黃色建築物很特別        | 1  |
|       |      |             | 遊客中心前的停車場空間小                                | 1  |
|       |      |             | 福容飯店區域內尚有工程在施工                              | 1  |
|       |      |             | 福隆火車站前面廣場有點小，人多擁擠                           | 1  |
|       |      |             | 福隆風景區沒有設計                                   | 1  |
|       |      |             | 福隆風景區動線不佳                                   | 1  |
|       |      |             | 福隆風景區廁所太小                                   | 1  |
|       |      |             | 福隆海水浴場被福容飯店佔領，感覺像是私人渡假村                     | 1  |
|       |      |             | 福隆遊玩地點太少                                    | 1  |
|       |      |             | 福隆渡假村前有一大片在施工                               | 1  |
|       |      | 4.引導指標或動線安排 | 火車站沒有前往海水浴場的指標                              | 17 |
|       |      |             | 福隆火車站前要到福隆遊客中心沒有明顯指標                        | 11 |
|       |      |             | 福隆海水浴場停車場引導路標不清楚                            | 4  |
|       |      |             | 往舊草嶺自行車道指示不多                                | 2  |
|       |      |             | 廁所指示不明                                      | 2  |
|       |      |             | 沙雕季，下彩虹橋後開始參觀沙雕的動線規劃不清楚                     | 2  |
|       |      |             | 福隆火車站要往各個景點的指標不明顯，最好有地圖                     | 2  |
|       |      |             | 福容飯店往海水浴場的指標不多                              | 1  |
|       |      |             | 草嶺古道往福隆遊客中心的指標不清楚                           | 2  |
|       |      |             | 基隆往福隆臺二線上應該要在景點前1公里處，標示該景區的景點，標誌體積要大一點、明顯一些 | 1  |
|       |      |             | 從三貂角到福隆指示不清楚                                | 1  |
|       |      |             | 福隆到大里標示不清，指引到福隆海水浴場的指標也不清楚                  | 1  |
|       |      |             | 福隆風景區自小客車車位不好找                              | 1  |
|       |      |             | 福隆海灘上的彩虹橋的動線規劃沒有把入口或出口分開，遊客進進出出的擠在一起，很擁塞    | 1  |
|       |      |             | 福隆火車站前廣場要到"臺灣好行"旅遊專車搭車處，沒有指示標誌              | 1  |
|       |      |             | 遊客中心進入後，沒有建議觀看的路線指示                         | 1  |
|       |      |             | 福隆自行車步道的指示，在沿線二省道馬路上的指標不多不明顯                | 1  |



| 國家風景區 | 訪問景點 | 建議類別     | 建議意見或不滿意原因                       | 人數 |
|-------|------|----------|----------------------------------|----|
|       |      | 5.環境美化綠化 | 遊客中心前停車場環境綠化少                    | 7  |
|       |      |          | 遊客中心門口有施工設備，影響景觀                 | 3  |
|       |      |          | 往海水浴場前的走道兩旁樹木少                   | 3  |
|       |      |          | 草嶺的整條自行車道沿線綠化少                   | 1  |
|       |      |          | 福容飯店內彩虹橋整個走道都沒有綠化                | 1  |
|       |      |          | 在福隆海水浴場淋浴間旁邊有工地，影響景觀             | 1  |
|       |      |          | 福隆火車站前面往海邊的地方有一些像廢墟一樣未整修的建築物影響景觀 | 1  |
|       |      |          | 福隆海水浴場過彩虹橋後一片白沙，沒有什麼美化綠化         | 1  |
|       |      |          | 龍門露營區的草木較少                       | 1  |
|       |      | 6.環境整潔   | 福隆海水浴場海灘上有垃圾                     | 14 |
|       |      |          | 福隆遊客中心附近地上有垃圾                    | 6  |
|       |      |          | 福隆火車站附近地上有垃圾                     | 4  |
|       |      |          | 草嶺古道自行車道沿途上有垃圾                   | 2  |
|       |      |          | 福隆海水浴場的沙灘內雜物太多                   | 2  |
|       |      |          | 福隆海水浴場內的沖水區髒                     | 1  |
|       |      |          | 福隆海水浴場沙灘可放置垃圾桶，希望增設吸菸區           | 1  |
|       |      |          | 停車場內休憩區有落葉未清掃                    | 1  |
|       |      |          | 遊客中心的花圃內有煙蒂                      | 1  |
|       |      |          | 福隆入口區落葉太多                        | 1  |
|       |      |          | 福隆廁所旁樹葉太多                        | 1  |
|       |      | 7.停車位數量  | 福隆遊客中心前汽車位不足                     | 76 |
|       |      |          | 福隆遊客中心前機車位不足                     | 4  |
|       |      |          | 假日停車位很難找                         | 4  |
|       |      |          | 福隆火車站前面的機車停車位太少                  | 1  |
|       |      |          | 南方澳附近的汽車停車位少                     | 1  |
|       |      |          | 草嶺古道周圍附近沒有設立自行車停車位               | 1  |
|       |      |          | 鼻頭角附近的停車場汽車位少                    | 1  |
|       |      |          | 福容飯店內的汽車停車位少                     | 1  |
|       |      | 8.廁所清潔程度 | 停車場內的女廁地面濕、髒還有臭味                 | 10 |
|       |      |          | 福隆火車站的女廁所臭                       | 8  |
|       |      |          | 福隆遊客中心販賣部旁的女廁所光線昏暗，通風狀況不佳、髒      | 7  |
|       |      |          | 福隆遊客中心前的停車場入口處的女廁所髒              | 5  |
|       |      |          | 遊客中心的販賣禮品部旁的廁所地面濕                | 4  |
|       |      |          | 紀念品販賣處的女廁地面上有水漬                  | 2  |
|       |      |          | 遊客中心內的男廁有些髒                      | 2  |
|       |      |          | 紀念品販賣部旁女廁無衛生紙                    | 2  |
|       |      |          | 福隆海水浴場內的男廁所不乾淨                   | 2  |
|       |      |          | 福隆海水浴場的廁所髒                       | 2  |
|       |      |          | 龍門露營區內的廁所髒、臭                     | 2  |

| 國家風景區 | 訪問景點 | 建議類別        | 建議意見或不滿意原因                            | 人數 |
|-------|------|-------------|---------------------------------------|----|
|       |      |             | 草嶺自行車道附近的男公廁地面溼                       | 1  |
|       |      |             | 大溪風景區的女廁所臭                            | 1  |
|       |      |             | 石城景區的廁所臭                              | 1  |
|       |      |             | 福隆火車站的男廁有臭味                           | 1  |
|       |      |             | 遊客中心內的育嬰室的垃圾桶沒有蓋子有臭味                  | 1  |
|       |      |             | 遊客中心附近的廁所有沙                           | 1  |
|       |      |             | 福容飯店內的淋浴間廁所在外面就有聞到臭味                  | 1  |
|       |      |             | 福容飯店區的沖水間地面上有沙                        | 1  |
|       |      |             | 龍門吊橋的女廁臭                              | 1  |
|       |      |             | 龍洞灣公園附近的廁所有點髒                         | 1  |
|       |      | 9.提供旅遊資訊服務  | 火車站內可放置些景點的旅遊資訊，如景點地圖 DM              | 1  |
|       |      |             | 第一視聽室撥放影片要有臺語版                        | 1  |
|       |      |             | 在明顯的地方可設置大型旅遊看板，介紹福隆各景點               | 1  |
|       |      |             | 福隆旅遊資訊太少                              | 1  |
|       |      |             | 福隆缺乏交通、天氣資訊                           | 1  |
|       |      |             | 福隆遊客中心平日未提供旅遊資訊服務                     | 1  |
|       |      |             | 福隆遊客中心提供飲食資訊不清楚                       | 1  |
|       |      |             | 遊客中心內展覽導覽人員可使用麥克風，遊客聽的比較清楚            | 1  |
|       |      |             | 遊客中心內增設觸控式的電腦查詢旅遊資訊                   | 2  |
|       |      | 10.景點內辦理的活動 | 有些沙雕作品已損壞                             | 1  |
|       |      |             | 芒花季活動只有 2 星期，活動期間短                    | 1  |
|       |      |             | 辦活動的接駁車班次資訊不即時                        | 1  |
|       |      | 11.整體上      | 至福隆景區的大眾運輸工具的班次少                      | 2  |
|       |      |             | 福隆遊客中心附近的 WIFI 收訊不到                   | 2  |
|       |      |             | 每年都舉辦沙雕季，一層不變，相形之下就沒有特色，可以再辦一些更有特色的活動 | 1  |
|       |      |             | 海水浴場收門票 100 元，合理為 50 元                | 1  |
|       |      |             | 北上至福隆站的火車票無法從網路上訂購，北上來福隆的火車班次要增加      | 1  |
|       |      |             | 可在各大馬路口的公車站牌以跑馬燈顯示風景區的氣候狀況            | 1  |
|       |      |             | 臺灣好行旅遊專車聽說明年 4 月停駛，希望能夠繼續             | 1  |
|       |      |             | 宜蘭往基隆沿線臺二線上休憩的椅子少                     | 1  |
|       |      |             | 貢寮或其他地區往福隆風景區的公車班次少                   | 1  |
|       |      |             | 黃金福隆線臺灣好行大眾運輸交通工具非常好，可帶動地方的觀光應要繼續保有   | 1  |
|       |      |             | 黃金福隆線-臺灣好行旅遊專車在南雅奇石和黃金瀑布應該要設站停        | 1  |
|       |      |             | 遊客中心內可增設小孩的遊憩區                        | 1  |
|       |      |             | 福隆海水浴場租的水上遊樂設施種類太少                    | 1  |
|       |      |             | 福隆海水域場提供飲水的地方近一點                      | 1  |

| 國家風景區 | 訪問景點  | 建議類別        | 建議意見或不滿意原因                      | 人數 |
|-------|-------|-------------|---------------------------------|----|
|       |       |             | 福隆遊客中心內的展覽希望可常更換                | 1  |
|       |       |             | 辦活動時火車的班次或車廂應該要增加               | 1  |
|       |       |             | 辦活動時接駁車班次不多，有無接駁車的資訊不夠即時        | 1  |
|       |       |             | 海灘不要收費                          | 1  |
|       |       |             | 草嶺自行車道多增加些景觀                    | 1  |
|       |       |             | 提供公車到三貂角                        | 1  |
|       |       |             |                                 |    |
|       | 鼻頭角步道 | 2.景點內服務設施   | 鼻頭步道附近增加公用電話設備                  | 2  |
|       |       |             | 鼻頭角步道沿途的休憩桌椅少                   | 1  |
|       |       |             | 鼻頭角風景區廁所少                       | 1  |
|       |       | 3.景點內空間設計   | 步道上無欄杆防止遊客掉落                    | 2  |
|       |       |             |                                 |    |
|       |       | 4.引導指標或動線安排 | 鼻頭國小內也可以登上步道，但是沒有明顯的標示          | 3  |
|       |       |             | 步道口沒有顯眼的指標                      | 1  |
|       |       |             | 往鼻頭步道在鼻頭漁港的指標不明顯                | 1  |
|       |       |             | 鼻頭角周遭有何景點可玩的指標不明顯               | 1  |
|       |       |             | 鼻頭燈塔封閉，未在景區明顯處設立告示告知遊客，遊客常前往卻撲空 | 1  |
|       |       |             | 國小外的地圖與實際方向相反                   | 1  |
|       |       | 5.環境美化綠化    | 往步道前的停車場馬路應種植些人行樹               | 1  |
|       |       | 6.環境整潔      | 步道沿線上的涼亭有垃圾                     | 1  |
|       |       |             | 鼻頭步道上有些垃圾                       | 1  |
|       |       |             | 鼻頭漁港海面上有垃圾漂流                    | 1  |
|       |       |             | 南雅奇石景點附近的石頭旁有垃圾                 | 1  |
|       |       |             | 鼻頭步道整個景區垃圾桶少                    | 1  |
|       |       |             | 海鮮餐廳前的海面上有垃圾                    | 1  |
|       |       | 7.停車位數量     | 往鼻頭步道天橋下的汽車停車位少                 | 12 |
|       |       |             | 汽車位少                            | 10 |
|       |       |             | 鼻頭角附近的停車位太少                     | 4  |
|       |       |             | 往鼻頭角步道前天橋的停車場大型遊覽車車位不足          | 1  |
|       |       | 8.廁所清潔程度    | 鼻頭國小內廁所髒、沒有衛生紙                  | 6  |
|       |       |             | 鼻頭步道上的女廁所有點髒、臭                  | 6  |
|       |       |             | 鼻頭漁港的廁所臭髒                       | 2  |
|       |       |             | 鼻頭步道開始最前面的廁所沒有水，有臭味             | 1  |
|       |       | 9.提供旅遊資訊服務  | 旅遊資訊少                           | 1  |
|       |       | 11.整體上      | 鼻頭的風景區公車的資訊不多如班距時間，班次時間         | 1  |
|       |       |             | 在步道上應要有緊急電話的設置                  | 1  |

| 國家風景區 | 訪問景點   | 建議類別        | 建議意見或不滿意原因                 | 人數 |
|-------|--------|-------------|----------------------------|----|
| 東部海岸  | 遠雄海洋公園 | 1.服務人員之服務態度 | 遠雄海洋公園服務人員沒有活力             | 1  |
|       |        | 2.景點內服務設施   | 不知為何海獅表演會取消，因下雨嘉年華遊行也取消    | 1  |
|       |        |             | 沒有很生機勃勃的感覺                 | 1  |
|       |        |             | 希望多增設遮陽地點                  | 1  |
|       |        |             | 希望增設高爾夫球車，讓老人家及殘障者能更方便些    | 1  |
|       |        |             | 園區內可以裝灑水氣降溫，遊園表演可以多一些      | 1  |
|       |        |             | 遊樂設施不夠多                    | 1  |
|       |        |             | 遠雄海洋公園水晶劇場故事內容沒有創新         | 1  |
|       |        |             | 遠雄海洋公園吃的花樣太少，選擇性太少，吃的種類太相似 | 1  |
|       |        |             | 遠雄海洋公園海盜船不夠新穎              | 1  |
|       |        |             | 店面的東西沒有多樣化，沒特色             | 1  |
|       |        | 3.景點內空間設計   | 階梯太多、太長，對老人家來說非常不便，應要增加電扶梯 | 4  |
|       |        |             | 空間設計上感覺區域小                 | 2  |
|       |        |             | 海洋公園園區室外用餐區太熱              | 1  |
|       |        |             | 無障礙空間太遠、又上坡，應設計在平坦地面       | 1  |
|       |        |             | 遊樂設施太少，票價太高                | 1  |
|       |        |             | 吉祥物設計有點詭異                  | 1  |
|       |        |             | 太魯閣的休息區域太老舊，化妝室也是          | 1  |
|       |        |             | 建議多增設賣礦泉水的定點               | 1  |
|       |        | 4.引導指標或動線安排 | 往遊樂區或劇場的動線不明               | 7  |
|       |        |             | 停車場的引導動向指標不清楚              | 2  |
|       |        |             | 從宜蘭開車至花蓮要到遠雄海洋公園的指標不明確     | 1  |
|       |        |             | 表演活動只有時間表，沒有地圖 DM 不知道怎麼走   | 1  |
|       |        |             | 希望指標可以大一點、明顯一點             | 1  |
|       |        |             | 花蓮大橋的路標不明顯                 | 1  |
|       |        |             | 升降機指標不明                    | 1  |
|       |        |             | 遠雄海洋公園門口的燈塔都沒地標            | 1  |
|       |        |             | 遠雄海洋公園發的指標路線圖，指示的不夠明確      | 1  |
|       |        |             | 遠雄海洋公園搭乘纜車處會迷路             | 1  |
|       |        |             | 遠雄海洋公園應增加手扶梯               | 1  |
|       |        |             | 簡介的地圖不清楚                   | 1  |
|       |        |             | 從海豚區到遊戲區指標不足               | 1  |
|       |        | 5.環境美化綠化    | 綠化不是很好，多點大樹、花會更好           | 9  |
|       |        |             | 可能因為太靠近海邊，綠樹看起來被風吹得很難看     | 1  |
|       |        |             | 道路上施工太多                    | 1  |
|       |        | 6.環境整潔      | 遠雄海洋公園玻璃太髒                 | 1  |
|       |        | 7.停車位數量     | 汽車車位不太夠                    | 1  |
|       |        |             | 停車費未納入門票不合理                | 1  |

| 國家風景區 | 訪問景點 | 建議類別        | 建議意見或不滿意原因                                 | 人數 |
|-------|------|-------------|--------------------------------------------|----|
|       |      |             | 空間太低                                       | 1  |
|       |      | 8.廁所清潔程度    | 遠雄海洋公園廁所味道太重太臭                             | 3  |
|       |      | 9.提供旅遊資訊服務  | 景點資訊太少                                     | 2  |
|       |      |             | 希望有 DM、地圖，知道動線怎麼走                          | 2  |
|       |      |             | 網站上可以大力促銷整個東部海岸國家風景區                       | 1  |
|       |      |             | 網路及旅遊手冊提供的大眾運輸起點有錯誤                        | 1  |
|       |      |             | 希望可以透過網路能查詢到節目內容，不要到現場才知道                  | 1  |
|       |      |             | 希望增設太陽劇團                                   | 1  |
|       |      | 10.景點內辦理的活動 | 節目表演都一成不變                                  | 1  |
|       |      | 11.整體上      | 遠雄海洋公園內應多設置手扶梯                             | 3  |
|       |      |             | 交通車的班次需要再多一點                               | 1  |
|       |      |             | 園區內小孩無障礙空間不足                               | 1  |
|       |      |             | 園區內服務站點不夠多，專用導引人員不夠                        | 1  |
|       |      |             | 園區內覽車距離希望長一點；憑卷製作鑰匙圈，原本 50 元，後來卻 20 元，價格不一 | 1  |
|       |      |             | 遠雄海洋公園內參觀的項目可以再增加                          | 1  |
|       |      |             | 遠雄海洋公園遊票區內價格太昂貴                            | 1  |
|       |      |             | 安排節目的地點不要相隔太遠                              | 1  |
|       |      |             | 希望水晶城堡可以噴芳香劑                               | 1  |
|       |      |             | 沒有適合小孩子的遊樂設施                               | 1  |
|       |      |             | 海洋公園多設置遮雨棚                                 | 1  |
|       |      |             | 遠雄海洋公園入園費沒有優惠，園內的秀場內容不新奇及沒有創新              | 1  |
|       |      |             | 遠雄海洋公園賣東西價格太貴                              | 1  |
|       |      |             | 兌換票的速度可以再快一些                               | 1  |
|       | 小野柳  | 2.景點內服務設施   | 希望臺東小野柳風景區增加休息桌椅數量                         | 1  |
|       |      |             | 沒有辦其他相關活動，覺得無聊                             | 1  |
|       |      | 4.引導指標或動線安排 | 小野柳出入口標示不清楚                                | 1  |
|       |      |             | 前往臺東南迴線的指標不清楚                              | 1  |
|       |      |             | 臺東小野柳動線沒有規劃好                               | 1  |
|       |      | 6.環境整潔      | 在綠島的遊客都沒有公德心，製造髒亂                          | 1  |
|       |      |             | 小野柳岩石區很多垃圾                                 | 1  |
|       |      |             | 小野柳海邊有漂流木                                  | 1  |
|       |      |             | 垃圾有點多                                      | 1  |
|       |      |             | 海岸邊垃圾多，多設置垃圾桶                              | 1  |
|       |      |             | 小野柳環境感覺有點雜亂                                | 1  |
|       |      | 7.停車位數量     | 小野柳停車位不夠                                   | 5  |
|       |      |             | 小野柳機車停車位不夠                                 | 5  |
|       |      |             | 對於要收停車費不太滿意                                | 4  |
|       |      |             | 臺東小野柳露營區自小客車停車位數量太少                        | 1  |



| 國家風景區 | 訪問景點 | 建議類別         | 建議意見或不滿意原因                                                                                   | 人數 |
|-------|------|--------------|----------------------------------------------------------------------------------------------|----|
|       |      | 11. 整體上      | 臺東小野柳沒有導覽人員，無法臺東小野柳了解景點特色，建議能有專業導覽人員做景點導覽                                                    | 1  |
|       |      |              | 多辦文化活動                                                                                       | 1  |
|       |      |              | 沒有無障礙設施，老人行動不方便                                                                              | 1  |
|       |      |              | 建議小野柳露營區增加親子可玩的遊樂設施                                                                          | 1  |
|       |      |              | 建議臺東小野柳增加遮陽避雨的地方                                                                             | 1  |
|       |      |              | 建議在綠島搭船處興建候船室                                                                                | 1  |
|       |      |              | 建議臺灣好行觀光巴士站牌大一些，行車班次密一點                                                                      | 1  |
|       |      |              | 建議讓東部交通更便利，因為火車票難訂                                                                           | 1  |
|       |      |              | 1.小野柳露營區的屋頂設施，其屋緣太低、太硬。2.小野柳露營區過年前開放網路預訂，但是一上網路就斷線，再次上網預訂就已經額滿，希望網路預訂可以開放南區直接上網預定露營區，不然都訂不到。 | 1  |
|       | 三仙台  | 2. 景點內服務設施   | 三仙台內遊客使用的桌上很髒，需要隨時清理                                                                         | 2  |
|       |      |              | 坐在臺東三仙台休憩區內覺得很熱                                                                              | 2  |
|       |      |              | 1.臺東三仙台休憩區遮雨棚要隨時維修。2.臺東三仙台表演區加蓋遮陽遮雨棚。3.臺東三仙台休憩區的灑水系統功能要能啟用                                   | 1  |
|       |      |              | 1.建議花東海岸線沿線要增加設立腳踏車車道。2.希望文化活動再豐富一點。                                                         | 1  |
|       |      |              | 沒有冷氣                                                                                         | 1  |
|       |      | 3. 景點內空間設計   | 建議要將臺東三仙台休憩區設立為全面禁菸場所                                                                        | 1  |
|       |      |              | 三仙台堤防感覺有太多是亂蓋的，沒有設計感                                                                         | 1  |
|       |      | 4. 引導指標或動線安排 | 三仙台路標指標不清楚                                                                                   | 2  |
|       |      |              | 東海岸線沿線路標不清楚                                                                                  | 1  |
|       |      |              | 東海岸線指標設置間隔，距離太遠，希望間隔近一點                                                                      | 1  |
|       |      | 5. 環境美化綠化    | 三仙台樹種得不夠多，車子無法遮蔭                                                                             | 2  |
|       |      |              | 海岸沿路旅館太多，影響美化                                                                                | 1  |
|       |      | 6. 環境整潔      | 三仙台休憩區用餐桌及地上皆有垃圾                                                                             | 13 |
|       |      |              | 三仙台海邊有垃圾                                                                                     | 2  |
|       |      |              | 三仙台垃圾桶溢滿髒亂，且無人清理                                                                             | 1  |
|       |      |              | 建議東海岸沿路多設置垃圾桶，感覺垃圾桶太少                                                                        | 1  |
|       |      |              | 要宣導遊客要有公德心，垃圾要丟進垃圾桶                                                                          | 1  |
|       |      | 7. 停車位數量     | 三仙台小型汽車的停車位太少了                                                                               | 9  |
|       |      |              | 三仙台大型遊覽車停車位數量不足                                                                              | 4  |
|       |      |              | 臺東三仙台假日停車位不足                                                                                 | 2  |
|       |      |              | 腳踏車車位數量太少                                                                                    | 2  |
|       |      | 8. 廁所清潔程度    | 八仙拱橋左手邊的廁所味道重                                                                                | 7  |
|       |      |              | 三仙台的廁所沒有提供衛生紙                                                                                | 4  |
|       |      |              | 三仙台女廁沒有衛生紙、有臭味                                                                               | 3  |
|       |      |              | 三仙台廁所不太乾淨                                                                                    | 2  |
|       |      |              | 三仙台廁所味道難聞                                                                                    | 2  |

| 國家風景區 | 訪問景點 | 建議類別        | 建議意見或不滿意原因                                                       | 人數 |
|-------|------|-------------|------------------------------------------------------------------|----|
|       |      |             | 上三仙台拱橋左手邊廁所有點可怕，牆壁上有很多蟑螂、有味道                                     | 2  |
|       |      |             | 水往上流的廁所味道重，建議隨時定期清理                                              | 2  |
|       |      |             | 廁所內沒鏡子                                                           | 1  |
|       |      | 9.提供旅遊資訊服務  | 沒有提供英文版資訊                                                        | 1  |
|       |      |             | 八仙洞資訊看不懂它在寫什麼                                                    | 1  |
|       |      |             | 三仙台海邊解說比較少                                                       | 1  |
|       |      |             | 找不到三仙台遊客服務中心                                                     | 1  |
|       |      | 10.景點內辦理的活動 | 原住民表演活動節目內容太單調                                                   | 5  |
|       |      |             | 吵雜，音量要控制                                                         | 1  |
|       |      |             | 表演活動內容不夠多元，應多邀請在地表演團體演出                                          | 1  |
|       |      |             | 原住民表演應該要現場直接彈奏演唱，不要用伴唱帶                                          | 1  |
|       |      | 11.整體上      | 臺東三仙台休憩區賣吃的東西太貴                                                  | 3  |
|       |      |             | 旅遊專車巴士再多一點班次                                                     | 2  |
|       |      |             | 私人汽車或是大型遊覽車停車費不要太高                                               | 1  |
|       |      |             | 希望增加公共交通運輸來臺東                                                    | 1  |
|       |      |             | 建議興建纜車，因為三仙台八拱橋太長了                                               | 1  |
|       |      |             | 建議三仙台休息區增加電風扇                                                    | 1  |
|       |      |             | 建議三仙台遊憩區商家數可多，讓遊客有多一點的選擇                                         | 1  |
|       |      |             | 建議在三仙台休憩區屋頂上建立水霧電風扇，較涼快                                          | 1  |
|       |      |             | 建議每間廁所內增加置物臺，能放自己的旅行袋                                            | 1  |
|       |      |             | 建議旅遊資訊要充足，例如豐年祭活動要行銷讓遊客知道。                                       | 1  |
|       |      |             | 建議增加表演節目的遮陽棚子                                                    | 1  |
|       |      |             | 建議增加原住民表演節目                                                      | 1  |
|       |      |             | 建議觀光路線的大眾交通工具其宣傳的資訊要再充足一點                                        | 1  |
|       |      |             | 舉辦大型活動時，要配套有套裝行程，讓遊客走遍景點                                         | 1  |
|       |      |             | 建議臺東三仙台要有導覽人員                                                    | 1  |
|       |      |             | 景點沒有足夠吸引力，沒有景觀價值                                                 | 1  |
|       |      |             | 海岸線沿路蓋太多房子影響美觀                                                   | 1  |
|       |      |             | 增加電纜車前往對面的風景點                                                    | 1  |
|       | 綠島   | 1.服務人員之服務態度 | 向民宿服務人員要求提供服務，結果民宿服務人員沒有積極提供所需；民宿服務人員態度不佳                        | 2  |
|       |      |             | 臺東綠島朝日溫泉服務人員態度不佳。另外有泳客沒戴泳帽，管理人員有規勸，但其沒有堅持泳客一定要戴，沒有徹底執行泳客須戴泳帽的規則。 | 1  |
|       |      |             | 船公司誤點，服務人員沒解釋且態度差                                                | 1  |
|       |      | 2.景點內服務設施   | 朝日溫泉更衣室太少、放衣服的地方太低；更衣室內沖水量不夠                                     | 2  |
|       |      |             |                                                                  |    |

| 國家風景區 | 訪問景點 | 建議類別        | 建議意見或不滿意原因                 | 人數 |
|-------|------|-------------|----------------------------|----|
|       |      |             | 民宿房間內設備老舊；景點內服務設施是不錯       | 1  |
|       |      |             | 需要增加綠島專業導覽人員               | 3  |
|       |      |             | 前往參觀綠島文化園區時，其觸碰螢幕沒有開，無法使用。 | 1  |
|       |      |             | 廁所設置的據點不多，而且沒有明確標示廁所的位置    | 1  |
|       |      |             | 多增加可提供公共飲用水的設備             | 1  |
|       |      |             | 沒有候船室，等船等得很熱               | 1  |
|       |      |             | 路沒有修好，也沒有路燈                | 1  |
|       |      |             | 綠島廁所間數不夠                   | 1  |
|       |      | 3.景點內空間設計   | 綠島人權文化園區的空間設計沒有內涵          | 2  |
|       |      |             | 街道的商店沒有設計的感覺               | 1  |
|       |      |             | 富岡及綠島兩港口要增建候船室             | 1  |
|       |      |             | 綠島人權文化園區中監獄的感覺弄的悲情且突兀      | 1  |
|       |      | 4.引導指標或動線安排 | 找不到人權文化園區，且綠島整體上路標沒有很清楚    | 3  |
|       |      |             | 在臺東市區時，臺東市路標不清             | 1  |
|       |      |             | 臺東富岡漁港道路整修，上船點更改未做明確說明指示   | 1  |
|       |      |             | 綠島指標不清楚，商店招牌太小             | 1  |
|       |      | 5.環境美化綠化    | 人工栽植的綠樹及花草太少               | 2  |
|       |      |             | 能遮陰的樹太少                    | 2  |
|       |      |             | 隨處都有垃圾                     | 1  |
|       |      | 6.環境整潔      | 垃圾多                        | 7  |
|       |      |             | 從港口海面潛下看，港口海裡都是垃圾          | 3  |
|       |      |             | 富岡及綠島兩港口環境髒亂               | 2  |
|       |      |             | 參觀的景點都有垃圾，路上砂石車太多          | 1  |
|       |      |             | 綠島街道髒亂                     | 1  |
|       |      |             | 綠島的沙灘不乾淨                   | 1  |
|       |      | 7.停車位數量     | 臺東綠島景點機車停車位數量不夠            | 6  |
|       |      |             | 機車沒有停車位                    | 4  |
|       |      | 8.廁所清潔程度    | 民宿及朝日溫泉的廁所皆髒               | 3  |
|       |      |             | 民宿衛浴間內漏水                   | 1  |
|       |      |             | 浮潛地區的廁所不乾淨                 | 1  |
|       |      |             | 臺東富岡漁港的廁所味道重               | 1  |
|       |      |             | 餐廳廁所乾淨度要加強                 | 1  |
|       |      |             | 環境很亂沒有秩序                   | 1  |
|       |      |             | 綠島風景點的廁所似乎沒有常清理，有味道        | 1  |
|       |      | 11.整體上      | 綠島晚上很多路段沒有路燈               | 6  |
|       |      |             | 建議往綠島的船，不要太晃，再穩定一點         | 4  |
|       |      |             | 前往綠島的交通方式其選擇要多元化           | 4  |
|       |      |             | 綠島 WiFi 要加強                | 4  |
|       |      |             | 綠島搭船處沒有候船室，建議興建候船室         | 2  |

| 國家風景區 | 訪問景點 | 建議類別 | 建議意見或不滿意原因                                                                   | 人數 |
|-------|------|------|------------------------------------------------------------------------------|----|
|       |      |      | 民宿中沒有 WiFi                                                                   | 2  |
|       |      |      | 1.手機搜尋不好，要加強網際網路設置。2.綠島路況不好，路面不平，容易發生車禍。3.民宿提供的住宿設備與網路上宣傳的有落差。4.船票貴，希望學生有優惠。 | 1  |
|       |      |      | 1.臺東綠島環島公路路面不平整，很危險 2.臺東綠島出租機車的機車品質很差，希望改為電動機車                               | 1  |
|       |      |      | 1.建議在綠島人權文化園區的服務人員服務態度要再親切。2.綠島路線指標或指示牌再清楚一點，因為在綠島夜遊時看不清楚路線。                 | 1  |
|       |      |      | 飛機班次多一點                                                                      | 1  |
|       |      |      | 希望在綠島多建置無線網路或多設置在遊客中心的網路設備                                                   | 1  |
|       |      |      | 希望有公車，設有旅遊專車                                                                 | 1  |
|       |      |      | 希望晚上多辦些活動，有旅遊據點，例如夜市                                                         | 1  |
|       |      |      | 建議在臺東綠島每個景點，設有觀光接駁車                                                          | 1  |
|       |      |      | 建議綠島提供免費的機車騎乘                                                                | 1  |
|       |      |      | 1.臺東路標不清楚。2.建議綠島船班與臺灣好行巴士時間要相搭配。3.建議臺灣好行的時刻表大一點或貼在其他醒目的地方。                   | 1  |
|       |      |      | 1.建議多設置公共廁所。2.建議設置富岡和綠島候船室。3.建議船要準點。                                         | 1  |
|       |      |      | 1.建議將網路訊號建置好，因為網路訊號不佳。2.建議多設置道路反光設施，可以不要多設路燈，但是可以多設置反光設施，讓遊客在夜間騎機車較安全。       | 1  |

| 國家風景區 | 訪問景點   | 建議類別        | 建議意見或不滿意原因                          | 人數 |
|-------|--------|-------------|-------------------------------------|----|
| 澎湖    | 澎湖遊客中心 | 1.服務人員之服務態度 | 民宿服務人員未先聲明可活動空間                     | 1  |
|       |        |             | 澎湖服務人員的服務態度，淡季好旺季不佳                 | 1  |
|       |        |             | 澎湖遊客中心服務人員態度太差                      | 1  |
|       |        | 2.景點內服務設施   | 二崁民宿村鯨魚洞沒有廁所                        | 1  |
|       |        |             | 無線網路點太少                             | 1  |
|       |        |             | 蒔裡沙灘遮陽地方太少                          | 1  |
|       |        |             | 隘門沙灘有點亂，垃圾多，沒路燈、路牌，滿危險的             | 1  |
|       |        | 4.引導指標或動線安排 | 各景點間的引導指標不足                         | 6  |
|       |        |             | 七美望安島內指標不清楚                         | 1  |
|       |        |             | 往西嶼燈塔路標不清楚                          | 1  |
|       |        |             | 馬公市區到鯨魚洞指標不夠清楚                      | 1  |
|       |        |             | 規劃動線方向不好                            | 1  |
|       |        |             | 遊客中心裡指標不夠清楚，例如廁所會找不到                | 1  |
|       |        |             | 澎湖遊客中心指示牌夜間看不到                      | 1  |
|       |        |             | 澎湖遊客中心指標字體太小看不到                     | 1  |
|       |        |             | 螃蟹館指標不清                             | 1  |
|       |        |             | 吉貝草皮髒汙                              | 1  |
|       |        | 5.環境美化綠化    | 澎湖遊客中心綠化的樹木太少                       | 2  |
|       |        |             | 路邊的綠美化不好                            | 1  |
|       |        | 6.環境整潔      | 吉貝海岸邊垃圾多                            | 5  |
|       |        |             | 中社古都及七美石滬垃圾多，未清理                    | 1  |
|       |        | 7.停車位數量     | 跨海大橋旁的景點車位少                         | 1  |
|       |        |             | 免稅商店車位太少                            | 1  |
|       |        |             | 摩拖車數量少                              | 1  |
|       |        | 8.廁所清潔程度    | 吉貝水上活動處公廁少                          | 1  |
|       |        |             | 跨海大橋廁所會有異味                          | 1  |
|       |        |             | 澎湖遊客中心廁所燈有點暗                        | 1  |
|       |        |             | 望安廁所有味道                             | 1  |
|       |        | 9.提供旅遊資訊服務  | 旅遊局的DM 吃玩分開介紹，分成二張                  | 1  |
|       |        |             | 資訊未分類不好搜尋                           | 1  |
|       |        |             | 澎湖坊放置旅遊資訊的位置不明顯，所以沒注意到              | 1  |
|       |        | 10.景點內辦理的活動 | 煙火施放時間太短了，建議改為 30 分鐘                | 1  |
|       |        | 11.整體上      | 秋冬離島交通不便                            | 1  |
|       |        |             | 澎湖國家風景區無線網路太差                       | 1  |
|       |        |             | 往南海的船隻時間隨意變動                        | 1  |
|       | 馬公機場   | 1.服務人員之服務態度 | 1.吉貝水上活動服務人員口氣不佳 2.住宿之海洋渡假村自助餐量少未補充 | 1  |
|       |        |             | 服務人員在淡旺季的服務態度有差                     | 1  |
|       |        |             | 服務人員態度不太好                           | 1  |



| 國家風景區 | 訪問景點 | 建議類別         | 建議意見或不滿意原因                                                                       | 人數 |
|-------|------|--------------|----------------------------------------------------------------------------------|----|
|       |      |              | 海安航旅運 1 號工作人員服務態度很差                                                              | 1  |
|       |      |              | 機場航空公司服務人員需要親切點，要常帶笑容                                                            | 1  |
|       |      |              | 每個點商家的服務不太友善不夠熱情                                                                 | 1  |
|       |      |              | 險礁嶼的服務人員未明確指示那些區域不能使用，臨時把已在休息的遊客趕走                                               | 1  |
|       |      |              | 鯨魚洞買的東西，服務人員說會送到飯店，結果沒送也無告知                                                      | 1  |
|       |      | 2. 景點內服務設施   | 山水沙灘洗腳的設施太少，20 幾個水龍頭卻只有 1 個供遊客使用，也無救生員                                           | 2  |
|       |      |              | 有設施但是沒有人做介紹、說明與管理                                                                | 1  |
|       |      |              | 東海公廁太少，且多是流動廁所                                                                   | 1  |
|       |      |              | 虎井衛生設備少                                                                          | 1  |
|       |      |              | 望安廁所不足                                                                           | 1  |
|       |      |              | 景點內的安全設施不完善，如海邊的涼亭較少                                                             | 1  |
|       |      |              | 餐廳設備簡陋                                                                           | 1  |
|       |      |              | 七美設施都太老舊，損壞的需要修復                                                                 | 1  |
|       |      |              | 七美遊憩的地方無流動廁所                                                                     | 1  |
|       |      |              | 山水沙灘無人管理，無遮蔽物                                                                    | 1  |
|       |      |              | 東海建築環境在旅遊方面規劃較亂，用餐的地方太少                                                          | 1  |
|       |      |              | 旅客及當地人對很多自然的環境沒公德心，或損壞也沒補修，應有心經營及維護，例如：在沙灘上有看到釣魚的鉤子，很危險也汙染環境，或是人少的地方，設施壞了也應要檢查修補 | 1  |
|       |      |              | 望安區遊客中心無人，沒有電燈                                                                   | 1  |
|       |      |              | 跨海大橋及隘門沙灘都沒什麼硬體設施                                                                | 1  |
|       |      |              | 跨海大橋附近自然景觀希望多保護                                                                  | 1  |
|       |      |              | 隘門沙灘無沖洗設備                                                                        | 1  |
|       |      |              | 七美設施便利性不足；七美公廁少                                                                  | 1  |
|       |      |              | 銀海休息區販賣的東西都太貴                                                                    | 1  |
|       |      | 3. 景點內空間設計   | 太窄                                                                               | 1  |
|       |      |              | 花宅古厝太窄                                                                           | 1  |
|       |      |              | 馬公機場的廁所空間設計不便                                                                    | 1  |
|       |      |              | 海邊涼亭沒有維護修繕，有鋼筋外露                                                                 | 1  |
|       |      | 4. 引導指標或動線安排 | 市區到各景點的指標不明確                                                                     | 12 |
|       |      |              | 馬公區路標沒有照明設備，標示不清，字體太小，指標太少                                                       | 8  |
|       |      |              | 往西台古堡路標不清楚                                                                       | 2  |
|       |      |              | 往望安碼頭指標不清楚                                                                       | 2  |
|       |      |              | 生博館到鄰近的景點指標不足                                                                    | 1  |
|       |      |              | 到吉貝登陸處未有任何圖示告牌此處是何處                                                              | 1  |
|       |      |              | 往馬公外垵指標不明顯                                                                       | 1  |
|       |      |              | 沿路點跟點指標不清，常常要到地點時才看的到指標                                                          | 1  |

| 國家風景區 | 訪問景點 | 建議類別     | 建議意見或不滿意原因           | 人數 |
|-------|------|----------|----------------------|----|
|       |      |          | 道路上的指標公里距離沒標示清楚      | 1  |
|       |      |          | 蒔裡沙灘連指標都沒有           | 1  |
|       |      |          | 機場到市區沿路指標不清楚         | 1  |
|       |      |          | 西嶼螃蟹館路標不明確           | 1  |
|       |      | 5.環境美化綠化 | 市區綠化不足，樹可以再多種一點      | 12 |
|       |      |          | 馬公機場整體植栽太少           | 3  |
|       |      |          | 二崁及市區綠樹太少            | 1  |
|       |      |          | 吉貝過度開發，沒有沙灘的美景       | 1  |
|       |      |          | 七美人塚、月鯉灣的雜草太多        | 1  |
|       |      |          | 馬公市區街道感覺太亂           | 1  |
|       |      | 6.環境整潔   | 沙灘有垃圾                | 5  |
|       |      |          | 吉貝垃圾多                | 4  |
|       |      |          | 風櫃海邊垃圾多              | 2  |
|       |      |          | 七美人塚垃圾多              | 2  |
|       |      |          | 七美人塚、月鯉灣的雜草太多        | 1  |
|       |      |          | 望安區有點髒亂              | 1  |
|       |      |          | 第一碼頭海裡有垃圾漂流          | 1  |
|       |      |          | 蒔裡沙灘蠻多垃圾             | 1  |
|       |      |          | 機場的座位上看到有垃圾未清理       | 1  |
|       |      |          | 觀音亭垃圾太多              | 1  |
|       |      |          | 中屯海邊垃圾多              | 1  |
|       |      |          | 市區街道內垃圾菸蒂多           | 1  |
|       |      |          | 岐頭遊客中心東海海邊垃圾多        | 1  |
|       |      |          | 沙灘上有點髒亂              | 1  |
|       |      |          | 壹咖啡附近蒼蠅多             | 1  |
|       |      |          | 港口垃圾多                | 1  |
|       |      |          | 遊客中心垃圾桶不明顯，找不到       | 1  |
|       |      | 7.停車位數量  | 馬公市區汽車停車位太少          | 9  |
|       |      |          | 澎湖區大型車輛停車位少          | 1  |
|       |      |          | 機場的汽機車停車位都不夠         | 1  |
|       |      |          | 寶華飯店機車位太少            | 1  |
|       |      |          | 山水沙灘小型車位不足           | 1  |
|       |      |          | 北海遊客中心的機車位太少         | 1  |
|       |      |          | 市區機車位太少              | 1  |
|       |      |          | 東海碼頭機車位太少            | 1  |
|       |      |          | 七美停車位不足              | 1  |
|       |      |          | 崎頭遊客中心停車位太少          | 1  |
|       |      | 8.廁所清潔程度 | 馬公市區內景點廁所不太清潔        | 5  |
|       |      |          | 市區及二崁古厝廁所不多，也不夠整潔    | 2  |
|       |      |          | 吉貝水上設施那邊廁所少，衛生紙太多滿出來 | 2  |
|       |      |          | 東海的風景區廁所髒亂           | 2  |

| 國家風景區 | 訪問景點 | 建議類別        | 建議意見或不滿意原因                         | 人數 |
|-------|------|-------------|------------------------------------|----|
|       |      |             | 南海遊客中心廁所有味道                        | 2  |
|       |      |             | 觀音亭內廁所不夠乾淨                         | 2  |
|       |      |             | 天后宮中央老街缺公廁                         | 1  |
|       |      |             | 北環路線的景點廁所有味道                       | 1  |
|       |      |             | 二崁古厝內一座廟的廁所很髒又沒水                   | 1  |
|       |      |             | 海洋博物館廁所不乾淨                         | 1  |
|       |      |             | 馬公的公廁不通風                           | 1  |
|       |      |             | 望安跟七美的公廁很臭                         | 1  |
|       |      |             | 鳥嶼沒有公廁，花嶼公廁沒門                      | 1  |
|       |      |             | 隘門廁所不乾淨                            | 1  |
|       |      |             | 澎湖灘廁所、店家簡易的廁所不乾淨                   | 1  |
|       |      |             | 虎井廁所髒亂                             | 1  |
|       |      |             | 鳥嶼的公共廁所清潔程度不好                      | 1  |
|       |      | 9.提供旅遊資訊服務  | DM 上多一些特色簡介                        | 1  |
|       |      |             | 一到澎湖都未有任何簡介，到第 2 天自行到 7-11 買的      | 1  |
|       |      |             | 吉貝島搭船資訊不夠清楚                        | 1  |
|       |      |             | 各景點所放的資訊 DM 太少                     | 1  |
|       |      |             | 免費簡介地圖不夠詳細，可參考沿著菊島旅所提供的簡介地圖還比較清楚詳細 | 1  |
|       |      |             | 旅遊資訊的字太小，對老人家有點吃力                  | 1  |
|       |      |             | 提供的不詳細，地圖也不夠一目瞭然                   | 1  |
|       |      |             | 景點內所提供的旅遊資訊不足                      | 1  |
|       |      |             | 澎湖資訊只拿到地圖，其他相關資訊無從得知               | 1  |
|       |      |             | 只介紹大商店，欠缺在地小吃店介紹                   | 1  |
|       |      |             | 旅遊手冊加註潮汐表                          | 1  |
|       |      | 10.景點內辦理的活動 | 馬公觀音亭晚會煙火時間不準時                     | 1  |
|       |      |             | 澎湖區應加強地方活動及宣傳                      | 1  |
|       |      | 11.整體上      | 飛機班次不多                             | 4  |
|       |      |             | 有些地方收不到無線上網的訊號                     | 2  |
|       |      |             | 公車班次太少                             | 2  |
|       |      |             | 吉貝的上海味餐廳菜煮沒熟，量又少                   | 1  |
|       |      |             | 東海不要航程被壟斷，旅行社品質不一                  | 1  |
|       |      |             | 馬公區加油站告示牌再多一點                      | 1  |
|       |      |             | 馬公觀音亭煙火表演時間不準時造成沒有看見               | 1  |
|       |      |             | 澎湖生活館希望不要收門票費或便宜一點                 | 1  |
|       |      |             | 1.沿路缺乏花火節宣傳旗幟 2.觀音亭音響太大聲           | 1  |
|       |      |             | 中央老街促銷活動不夠多                        | 1  |
|       |      |             | 公正輪收費標準不一                          | 1  |
|       |      |             | 各景點避免過度人工化                         | 1  |
|       |      |             | 菊島之星休憩區可販售推車式飲料咖啡等                 | 1  |

| 國家風景區 | 訪問景點 | 建議類別        | 建議意見或不滿意原因                     | 人數 |
|-------|------|-------------|--------------------------------|----|
| 大鵬灣   | 小琉球  | 1.服務人員之服務態度 | 小琉球無導覽員                        | 1  |
|       |      | 2.景點內服務設施   | 小琉球山路太多                        | 1  |
|       |      |             | 小琉球美人洞太老舊                      | 1  |
|       |      |             | 小琉球風景區下雨天騎機車很煩                 | 1  |
|       |      |             | 小琉球烏鬼洞沒有服務人員                   | 1  |
|       |      |             | 不好玩                            | 1  |
|       |      |             | 感覺小琉球設施沒什麼特別                   | 1  |
|       |      |             | 人工建設大多，自然生態要保護及清潔保護好           | 1  |
|       |      |             | 小琉球風景區景點無人員維護                  | 1  |
|       |      |             | 小琉球景點區太老舊                      | 1  |
|       |      |             | 小琉球景點區無規劃                      | 1  |
|       |      |             | 小琉球無障礙空間太少，公廁太少                | 1  |
|       |      |             | 小琉球遊客中心天橋下的廁所太熱                | 1  |
|       |      |             | 小琉球環島時，比較大的馬路，路燈太少             | 1  |
|       |      | 3.景點內空間設計   | 沒有設計                           | 2  |
|       |      |             | 小琉球區無多大特色                      | 1  |
|       |      |             | 景點內的門太小，有的輪椅無法進入               | 1  |
|       |      |             | 景點內設施壞了不整修                     | 1  |
|       |      |             | 小琉球景點內太簡陋                      | 1  |
|       |      |             | 小琉球景點區說明圖與地區不符合，說明不完整，如蝙蝠洞     | 1  |
|       |      | 4.引導指標或動線安排 | 小琉球指標太小及位置在太角落的地方              | 9  |
|       |      |             | 小琉球美人洞指標太小不清楚                  | 2  |
|       |      |             | 小琉球指標太少，景點指標不完全                | 2  |
|       |      |             | 小琉球風景區景點道路不清楚，指標只有指示一半，時常找不到景點 | 2  |
|       |      |             | 小琉球區叉路指標不明顯或沒有指標               | 1  |
|       |      |             | 小琉球景點廁所指示不清                    | 1  |
|       |      |             | 小琉球搭船不知如何排隊，資訊不清，指示不清          | 1  |
|       |      |             | 小琉球路標未標示距離，步道也要標示有多長           | 1  |
|       |      |             | 小琉球遊客中心指示天橋下廁所位置的指示不清          | 1  |
|       |      |             | 小琉球白燈塔指標不清楚，找不到地方              | 1  |
|       |      |             | 小琉球地圖與路標沒有明確標示，有誤差             | 1  |
|       |      |             | 小琉球沒有導覽圖                       | 1  |
|       |      |             | 沒規劃、很亂                         | 1  |
|       |      |             | 美人洞進出口動線安排不佳                   | 1  |
|       |      |             | 景點內動線不明                        | 1  |
|       |      |             | 導遊規劃不好，走的路都很遠                  | 1  |
|       |      | 5.環境美化綠化    | 小琉球民宿完全沒有綠化                    | 2  |
|       |      |             | 小琉球的樹木太少                       | 2  |
|       |      |             | 大部分的樹都枯死                       | 1  |

| 國家風景區        | 訪問景點 | 建議類別        | 建議意見或不滿意原因                      | 人數 |
|--------------|------|-------------|---------------------------------|----|
|              |      |             | 小琉球區無規劃性，像墓地到處都有                | 1  |
|              |      |             | 美化綠化做的不夠好，所以有擋到指標               | 1  |
|              |      | 6.環境整潔      | 小琉球區四處垃圾太多                      | 14 |
|              |      |             | 小琉球沙灘垃圾多                        | 7  |
|              |      |             | 小琉球花瓶岩、美人洞垃圾多                   | 4  |
|              |      |             | 烏鬼洞垃圾太多                         | 3  |
|              |      |             | 花瓶岩水中太多垃圾                       | 1  |
|              |      |             | 小琉球風景區應增加垃圾桶                    | 1  |
|              |      |             | 8 村紅樓前廣場很髒，垃圾多                  | 1  |
|              |      |             | 小琉球觀海亭樓梯垃圾多                     | 1  |
|              |      | 7.停車位數量     | 小琉球各景點區停車位少                     | 3  |
|              |      |             | 停車位子少了一些                        | 2  |
|              |      |             | 小琉球烏鬼洞停車位不太夠                    | 1  |
|              |      | 8.廁所清潔程度    | 小琉球遊客中心橋下廁所髒                    | 7  |
|              |      |             | 小琉球美人洞很臭，還沒上廁所外面就聞到了            | 3  |
|              |      |             | 花瓶岩廁所沒有清潔，沒燈                    | 1  |
|              |      |             | 小琉球美人洞廁所太少                      | 1  |
|              |      |             | 小琉球渡船頭旁女廁很髒                     | 1  |
|              |      |             | 小琉球遊客中心天橋下的廁所沒有衛生紙              | 1  |
|              |      | 9.提供旅遊資訊服務  | 小琉球提供旅遊資訊太少                     | 3  |
|              |      |             | 旅遊資訊不清楚                         | 1  |
|              |      |             | 地圖指標請再清楚一點                      | 1  |
|              |      |             | 旅遊資訊不多，應該把資訊放在東港，讓人教了解          | 1  |
|              |      |             | 小琉球旅遊資訊                         | 1  |
|              |      |             | 小琉球網路資訊需多一點，例如介紹怎麼玩法            | 1  |
|              |      | 10.景點內辦理的活動 | 建議小琉球的活動多舉辦，例如:文化祭              | 1  |
|              |      |             | 解說導覽員希望增加                       | 1  |
|              |      | 11.整體上      | Wi-Fi 設施太少                      | 10 |
|              |      |             | 小琉球區路燈太少                        | 3  |
|              |      |             | 小琉球區景點收費太貴                      | 3  |
|              |      |             | 沒規劃，導致看不到景點                     | 1  |
|              |      |             | 小琉球小吃街之外觀太老舊                    | 1  |
|              |      |             | 小琉球希望有夜市                        | 1  |
|              |      |             | 小琉球區交通工具選擇性太少                   | 1  |
|              |      |             | 小琉球區全島冷氣多一點                     | 1  |
|              |      |             | 小琉球沙瑪基區沒有維護                     | 1  |
|              |      |             | 小琉球裡，機車可換為環保電動車；沙灘應要有可游泳之地區及救生員 | 1  |
| 大鵬灣遊客中心、休閒特區 |      | 1.服務人員之服務態度 | 遊客中心沒有服務人員打招呼，無人理會              | 1  |
|              |      | 2.景點內服務設施   | 服務設施不夠完整、沒有完成                   | 4  |



| 國家風景區 | 訪問景點 | 建議類別        | 建議意見或不滿意原因                     | 人數 |
|-------|------|-------------|--------------------------------|----|
|       |      |             | 大鵬灣青州濱海憩區環境管理不是很好、沒有人員管理       | 2  |
|       |      |             | 大鵬灣跨海橋服務設施需改善                  | 1  |
|       |      |             | 大鵬灣賽車區的硬體設備未開放                 | 1  |
|       |      |             | 休閒特區的賽車場感覺上還沒有完成               | 1  |
|       |      |             | 景區內點到點之間太遠，周邊未規劃好              | 1  |
|       |      |             | 多建設賣吃的東西，附近沒有東西吃               | 1  |
|       |      |             | 應加強硬體遮陽及休息站                    | 1  |
|       |      |             | 大鵬灣遊客中心沿路廁所太少                  | 1  |
|       |      |             | 大鵬灣遊客中心無特色                     | 1  |
|       |      |             | 遊客中心提供哺乳室                      | 1  |
|       |      | 3.景點內空間設計   | 遊客中心空間太小，人潮多時空間小               | 3  |
|       |      |             | 空間設計感覺不夠集中                     | 2  |
|       |      |             | 空間設計未完善                        | 1  |
|       |      |             | 賽車會影響環湖時安全性，希望能改進              | 1  |
|       |      |             | 攤位零亂不夠美觀                       | 1  |
|       |      | 4.引導指標或動線安排 | 大鵬灣區指示不清及方向不明顯                 | 11 |
|       |      |             | 大鵬灣遊客中心指示牌動線不夠清楚               | 3  |
|       |      |             | 大鵬灣青洲區的沙灘盥洗設備的指標不明顯            | 1  |
|       |      |             | 大鵬灣遊客中心無障礙空間及通往廁所標示標示不清        | 1  |
|       |      |             | 外環道指標不清楚，如跨海大橋，或是大鵬灣第一入口、第二入口  | 1  |
|       |      |             | 大鵬灣遊客中心沒有動線規化                  | 1  |
|       |      |             | 大鵬灣遊客中心動線不清楚，沒有連續性             | 1  |
|       |      |             | 從高速公路下來之後的指標不明確                | 1  |
|       |      |             | 大鵬灣動線安排不佳，人行步道跟車道分配不好；整體服務人員缺乏 | 1  |
|       |      |             | 大鵬灣遊客中心四周蔭涼處太少，樹木太少            | 10 |
|       |      | 5.環境美化綠化    | 大鵬灣賽車場圍牆影響環境美化的感覺              | 1  |
|       |      |             | 大鵬灣遊客中心中庭的花草都死掉，不好看            | 1  |
|       |      |             | 大鵬灣遊客中心景物太人工化                  | 1  |
|       |      |             | 整體美化做得很少                       | 1  |
|       |      |             | 髒亂、垃圾多                         | 5  |
|       |      | 6.環境整潔      | 大鵬灣跨海大橋野狗太多，狗大便多               | 1  |
|       |      |             | 大鵬灣遊客中心有垃圾而無清潔人員來整理            | 1  |
|       |      |             | 小琉球海灘垃圾太多                      | 1  |
|       |      |             | 大鵬灣小客車停車格太少                    | 15 |
|       |      | 7.停車位數量     | 大鵬灣遊客中心停車場大型停車位太少              | 4  |
|       |      |             | 大鵬灣遊客中心旁賽車場比賽停車格不夠             | 4  |
|       |      |             | 大鵬灣華僑市場四周，私人停車場太多              | 1  |
|       |      |             | 大鵬灣遊客中心機車停車場不夠多                | 1  |

| 國家風景區 | 訪問景點 | 建議類別        | 建議意見或不滿意原因                           | 人數 |
|-------|------|-------------|--------------------------------------|----|
|       |      |             | 大鵬灣遊客中心停車場有時人潮多，車位不夠                 | 1  |
|       |      | 8.廁所清潔程度    | 大鵬灣遊客中心、休閒特區女廁很髒                     | 5  |
|       |      |             | 大鵬灣遊客中心旁地下室女廁很髒，很多垃圾                 | 4  |
|       |      |             | 大鵬灣遊客中心地下室廁所燈光太暗，地板都黑色，感覺不太乾淨        | 3  |
|       |      |             | 廁所很沒有整理的感覺                           | 2  |
|       |      |             | 大鵬灣遊客中心、休閒特區公廁有味道                    | 1  |
|       |      |             | 小琉球美人洞廁所太少                           | 1  |
|       |      | 9.提供旅遊資訊服務  | 大鵬灣遊客中心無人可詢問                         | 2  |
|       |      |             | 大鵬灣遊客中心中午時間無服務人員；多一點定時解說人員，不要預約式解說人員 | 2  |
|       |      |             | 景點的介紹不詳細，不知從何玩起                      | 1  |
|       |      |             | 大鵬灣遊客中心播放室的時間可否機動調整、場次多一點            | 1  |
|       |      |             | 大鵬灣遊客中心播放室的時間標示不清楚                   | 1  |
|       |      |             | 大鵬灣整合資訊太少，看不到大鵬灣 DM                  | 1  |
|       |      |             | 希望遊客中心提供大鵬灣區的景點設施怎麼玩的資訊              | 1  |
|       |      |             | 資訊不是最新的                              | 1  |
|       |      | 10.景點內辦理的活動 | 活動宣傳多一點，豐富一點                         | 2  |
|       |      |             | 多舉辦一些湖區的生態之旅活動                       | 1  |
|       |      |             | 活動主題與大鵬灣遊客中心主題不符                     | 1  |
|       |      |             | 景區內的資訊不容易取得，都無法得知相關旅遊資訊              | 1  |
|       |      | 11.整體上      | 接駁交通工具不太方便，景點與景點之間都要自己開車，且沒有可租車的地方   | 2  |
|       |      |             | 大鵬灣遊客中心太空盪沒人潮                        | 2  |
|       |      |             | 大鵬灣看不到主體性及要玩什麼                       | 1  |

| 國家風景區 | 訪問景點     | 建議類別         | 建議意見或不滿意原因                         | 人數 |
|-------|----------|--------------|------------------------------------|----|
| 花東縱谷  | 鯉魚潭風景特定區 | 1. 服務人員之服務態度 | 遊客中心販售人員態度不積極                      | 1  |
|       |          |              | 風景區內服務人員少                          | 1  |
|       |          | 2. 景點內服務設施   | 園內可以多增設椅子                          | 4  |
|       |          |              | 遊船會造成環境污染，會有廢油                     | 2  |
|       |          |              | 涼亭多一些                              | 2  |
|       |          |              | 人工的東西太多                            | 1  |
|       |          |              | 木製的扶手都老舊了，摸了會容易受傷                  | 1  |
|       |          |              | 交通方便性不足，景點間的聯繫性不夠，公車都沒有直達，且沒有班車時間表 | 1  |
|       |          |              | 在服務中心內提供臨時充電機器，在安全範圍內有效控管電的用量      | 1  |
|       |          |              | 自行車的出租希望可以免費                       | 1  |
|       |          |              | 希望園內可以增設飲水機                        | 1  |
|       |          |              | 環潭公路上沒有遮雨的地方                       | 1  |
|       |          |              | 涼亭上無座位                             | 1  |
|       |          |              | 沒有人管理環境                            | 1  |
|       |          |              | 羅山遊憩區暨遊客中心沒有太多適合小孩子玩的遊樂設施          | 1  |
|       |          |              | 鯉魚潭園區內多增設遮陽休息區                     | 1  |
|       |          | 3. 景點內空間設計   | 比較擁擠                               | 1  |
|       |          |              | 在鯉魚潭，如果下雨時，涼亭還是會淋到雨                | 1  |
|       |          |              | 涼亭 2 樓沒椅子                          | 1  |
|       |          |              | 鯉魚潭遊客中心的殘障斜坡及腳踏車的斜坡應分開設置，較安全       | 1  |
|       |          |              | 缺乏老人家便利性的設施，有些轉角落差很大，對老人家不便        | 1  |
|       |          | 4. 引導指標或動線安排 | 公路上在叉路的指標比較少，且指標也比較小               | 6  |
|       |          |              | 市區往鯉魚潭的指標不醒目                       | 1  |
|       |          |              | 外面無標示有碼頭                           | 1  |
|       |          |              | 臺 9 丙路線到鯉魚潭的路標不明確，一看到就要馬上轉彎        | 1  |
|       |          |              | 沿路上路標距離太遠，無法立即知道目的地在哪裡             | 1  |
|       |          |              | 省道的指標不醒目，往鯉魚潭的指標比較低                | 1  |
|       |          |              | 從市區到鯉魚潭的指標太小，不夠明顯                  | 1  |
|       |          |              | 入口處指標不清楚                           | 1  |
|       |          |              | 大部分東部海岸風景特定區景點的標示牌設計不良，指標不明確       | 1  |
|       |          |              | 希望能清楚標示露營區                         | 1  |
|       |          |              | 花蓮省道上路標不清楚                         | 1  |
|       |          |              | 從臺九線上要往鯉魚潭的指標不明確                   | 1  |
|       |          |              | 廁所標示不清                             | 1  |

| 國家風景區 | 訪問景點 | 建議類別        | 建議意見或不滿意原因                | 人數 |
|-------|------|-------------|---------------------------|----|
|       |      |             | 碼頭標示不清                    | 1  |
|       |      |             | 機車停車位標示不清楚                | 1  |
|       |      |             | 環湖里程數表起點和終點不知是從何處算起       | 1  |
|       |      |             | 騎自行車往鯉魚潭的路上，斜坡的地方沒有很明顯的指標 | 1  |
|       |      |             | 露營處廁所標示不清                 | 1  |
|       |      | 5.環境美化綠化    | 比較雜亂，沒有整理                 | 1  |
|       |      |             | 希望能多種點樹                   | 1  |
|       |      |             | 遮陽處太少                     | 1  |
|       |      | 6.環境整潔      | 在搭船的區域，潭內有看到垃圾            | 1  |
|       |      |             | 有狗隨地大小便                   | 1  |
|       |      |             | 租船處有尿騷味                   | 1  |
|       |      |             | 遊客中心前方停車場有些髒亂             | 1  |
|       |      |             | 鯉魚潭風景特定區圍牆旁邊有很多垃圾堆        | 1  |
|       |      |             | 潭裡有看到死魚跟垃圾                | 1  |
|       |      |             | 鯉魚潭風景特定區內的垃圾桶應多設置         | 1  |
|       |      |             | 整潔情形跟新加坡比起來差多了            | 1  |
|       |      | 7.停車位數量     | 汽車停車位太少                   | 9  |
|       |      |             | 機車停車位太少                   | 4  |
|       |      |             | 鯉魚潭有活動的時候汽車位會不夠多          | 3  |
|       |      |             | 潭北停車位少                    | 2  |
|       |      |             | 鯉魚潭風景特定區假日時不好停車           | 1  |
|       |      | 8.廁所清潔程度    | 遊客中心的廁所太髒                 | 6  |
|       |      |             | 遊客中心廁所太陰暗、有異味             | 3  |
|       |      |             | 氣味不好                      | 1  |
|       |      | 9.提供旅遊資訊服務  | 附近吃的地方介紹少                 | 1  |
|       |      |             | 缺乏花東縱谷整個統整的資訊，都是單一景點的     | 1  |
|       |      |             | 未找到東部當地的旅遊資訊              | 1  |
|       |      |             | 看板解說訊息與優惠少                | 1  |
|       |      |             | 鯉魚潭的旅遊方式單調，只有騎車環湖，且不夠深度了解 | 1  |
|       |      |             | 旅遊資訊要在充分充足，可設置 Q&A 系統     | 1  |
|       |      | 10.景點內辦理的活動 | 園內無舉辦活動                   | 1  |
|       |      | 11.整體上      | 未提供 WIFI                  | 2  |
|       |      |             | 出租船票價太貴                   | 2  |
|       |      |             | 整體給人感覺太商業化                | 1  |
|       |      |             | 鯉魚潭風景特定區飲食的選擇比較少          | 1  |
|       |      |             | 鯉魚潭內的動力快艇聲音吵雜且會造成環境汙染     | 1  |
|       |      |             | 多一些適合小孩子玩的遊玩設施            |    |
|       |      |             | 搭船遊湖可以用電動的船               | 1  |

| 國家風景區 | 訪問景點     | 建議類別        | 建議意見或不滿意原因                             | 人數 |
|-------|----------|-------------|----------------------------------------|----|
| 國家風景區 |          |             | 資訊媒介要多玩，如網路；政府的推廣功能要彰顯出來               | 1  |
|       |          |             | 網站上的查詢資訊不夠完善，例如可增加路線規劃                 | 1  |
|       | 新光兆豐休閒農場 | 1.服務人員之服務態度 | 小火車司機態度非常差                             | 1  |
|       |          |             | 售票員不夠熱情                                | 1  |
|       |          |             | 新光兆豐休閒農場住宿櫃檯人員服務態度很不好                  | 1  |
|       |          |             | 說好的時間內沒有準備好                            | 1  |
|       |          | 2.景點內服務設施   | 無 Wi-Fi                                | 2  |
|       |          |             | 新光兆豐農場內的餐點服務設施種類很少、應配合節慶佈置場景，如聖誕節      | 2  |
|       |          |             | 建議兆豐農場多增設蹲式馬桶                          | 1  |
|       |          |             | 跟臺中遊樂設施比較起來差了點                         | 1  |
|       |          |             | 園區內腳踏車出租收費應該 100 元不限時；要增加親子廁所          | 1  |
|       |          |             | 遊園車的搭車費用太貴了                            | 1  |
|       |          |             | 餐廳的熱食供應時間太短，中午就只到 2 點                  | 1  |
|       |          |             | 應提供免費遊園車                               | 1  |
|       |          |             | 互動式的活動要增加，如擠牛乳要能親手擠；園區大門票要包含腳踏車租車費用    | 1  |
|       |          |             | 多點小朋友的遊樂設施                             | 1  |
|       |          |             | 新光兆豐休閒農場內沒有公園服務設備                      | 1  |
|       |          |             | 新光兆豐休閒農場園內的設施如咖啡觀望臺老舊、關閉，應該需要持續維持開張的狀態 | 1  |
|       |          |             | 希望門票能降低                                | 1  |
|       |          | 3.景點內空間設計   | 休息區太少                                  | 1  |
|       |          | 4.引導指標或動線安排 | 園區內指標不清楚                               | 3  |
|       |          |             | 門口指標不明，火車站到農場沿路都沒有指標                   | 2  |
|       |          |             | 因為售票口前在施工導致動線不明                        | 1  |
|       |          |             | 鳥園的指示牌不清楚                              | 1  |
|       |          |             | 園區內的公廁與賣東西的商店都找不到                      | 1  |
|       |          |             | 新光兆豐休閒農場腳踏車動線指標不清楚                     | 1  |
|       |          |             | 新光兆豐農場可愛動物區的指標不明確                      | 1  |
|       |          | 5.環境美化綠化    | 還有進步空間                                 | 1  |
|       |          |             | 雜草太多                                   | 1  |
|       |          |             | 樹太少                                    | 1  |
|       |          | 6.環境整潔      | 室內外蒼蠅很多                                | 1  |
|       |          | 7.停車位數量     | 因施工未規劃停車位                              | 5  |
|       |          |             | 停車場離路口處太遠了                             | 2  |
|       |          |             | 兆豐農場的停車位數量不足                           | 2  |
|       |          | 8.廁所清潔程度    | 園區內的廁所都是流動廁所，很髒                        | 2  |
|       |          |             | 門口右手邊的廁所堵塞                             | 1  |
|       |          |             | 租遊園車旁的廁所很髒                             | 1  |



| 國家風景區 | 訪問景點 | 建議類別         | 建議意見或不滿意原因                                | 人數 |
|-------|------|--------------|-------------------------------------------|----|
|       |      |              | 廁所內沒有應有的緊急呼救設施                            | 1  |
|       |      |              | 地下室的廁所特別髒                                 | 1  |
|       |      |              | 園區內廁所數量太少                                 | 1  |
|       |      |              | 園區內餐廳 2 樓廁所髒                              | 1  |
|       |      | 9. 提供旅遊資訊服務  | 園區提供的地圖導覽不足，難以知道園區內哪裡有辦活動、哪裡有什麼特色         | 1  |
|       |      |              | 景點解說員與景點歷史解說的資訊不足                         | 1  |
|       |      |              | 新光兆豐農場園內宣傳單張或旅遊資訊單張應提供多種語言                | 1  |
|       |      | 11. 整體上      | 沒有期望中的好                                   | 1  |
|       |      |              | 新光兆豐休閒農場內美食點太少                            | 1  |
|       |      |              | 新光兆豐休閒農場希望園區增加親子互動的玩樂地方                   | 1  |
|       |      |              | 新光兆豐農場可增設雙人協力車                            | 1  |
|       |      |              | 出租車費用低一點                                  | 1  |
|       |      |              | 使用 iphone 手機無法查詢到新光兆豐網站                   | 1  |
|       |      |              | 上花東縱谷的網站查詢路線或其他資訊不詳細，實際來玩時沿路的指標又不明確       | 1  |
|       |      |              | 沒特色                                       | 1  |
|       | 初鹿牧場 | 1. 服務人員之服務態度 | 服務態度不親切                                   | 1  |
|       |      | 2. 景點內服務設施   | 初鹿牧場垃圾桶設置地點太少                             | 2  |
|       |      |              | 門票不能抵消費感覺就很爛                              | 1  |
|       |      |              | 設備太老舊                                     | 1  |
|       |      |              | 1. 建議初鹿牧場園區多提供幾家美食餐廳。2. 網際網路訊號不佳，手機上網訊號不好 | 1  |
|       |      |              | 建議臺東縣民不要收門票，或門票可折抵消費                      | 1  |
|       |      |              | 初鹿牧場有收門票，但服務設施沒有改善                        | 1  |
|       |      |              | 初鹿牧場要多點動物                                 | 1  |
|       |      |              | 臺東初鹿牧場環境不乾淨，清理次數少                         | 1  |
|       |      |              | 建議初鹿牧場規劃活動，例如：讓小朋友與小動物可以互動的時間             | 1  |
|       |      | 3. 景點內空間設計   | 初鹿牧場建築體沒有融入當地自然景觀，需要多一點原木的感覺，目前看來太過現代化    | 1  |
|       |      | 4. 引導指標或動線安排 | 找不到初鹿牧場的指標                                | 4  |
|       |      |              | 初鹿牧場廁所指示不清楚                               | 3  |
|       |      |              | 一進入園區，園區內沒有明顯標示方向                         | 1  |
|       |      |              | 初鹿牧場沒有提供位置圖                               | 1  |
|       |      |              | 指標不夠明顯，指標設備也太老舊。                          | 1  |
|       |      | 5. 環境美化綠化    | 省道要轉進初鹿牧場入口牌子太小，在十字路口牌子太靠近號誌燈桿，看不清楚       | 1  |
|       |      |              | 初鹿牧場需要再加強綠植部分                             | 1  |

| 國家風景區 | 訪問景點 | 建議類別        | 建議意見或不滿意原因                                              | 人數 |
|-------|------|-------------|---------------------------------------------------------|----|
|       |      | 6.環境整潔      | 初鹿牧場垃圾桶設置太少                                             | 3  |
|       |      |             | 垃圾筒沒有加蓋，動線中有堆放雜物的角落，隨意放廢棄物                              | 1  |
|       |      |             | 初鹿牧場內不夠乾淨                                               | 1  |
|       |      |             | 請工作人員隨時注意環境清潔                                           | 1  |
|       |      | 7.停車位數量     | 初鹿牧場園區內自小客車停車位數量不夠                                      | 3  |
|       |      |             | 初鹿牧場機車位太少                                               | 2  |
|       |      |             | 假日停車位不夠                                                 | 1  |
|       |      |             | 臺東初鹿牧場大型遊覽車停車位少                                         | 1  |
|       |      |             | 對於機車停車區下雨導致地面濕滑不太滿意                                     | 1  |
|       |      | 8.廁所清潔程度    | 初鹿牧場的廁所太濕滑了                                             | 3  |
|       |      |             | 牧場靠牛那邊廁所有異味，洗手臺髒                                        | 1  |
|       |      |             | 廁所內沒有提供衛生紙                                              | 1  |
|       |      | 9.提供旅遊資訊服務  | 宣傳單的文字字體太小且不明顯                                          | 1  |
|       |      |             | 在網上搜尋臺東各風景區的資訊太少                                        | 1  |
|       |      |             | 1.增加數位化的導覽，連結上手機可以搜尋相關資訊。2.在園區內的地上畫上箭頭的方式來指示方向。         | 1  |
|       |      |             | 建議多設置路邊 LED 電視牆或跑馬訊息，播出臺東當地當月活動資訊                       | 1  |
|       |      | 10.景點內辦理的活動 | 遊樂設施再增加；要多辦活動                                           | 1  |
|       |      | 11.整體上      | 初鹿牧場的門票太貴                                               | 3  |
|       |      |             | 建議增加由專業人員帶領的飛行傘體驗                                       | 2  |
|       |      |             | 建議希望門票抵消費，對在地臺東鄉親優惠門票及敬老措施，例如給予老人門票優惠。                  | 1  |
|       |      |             | 初鹿牧場應提供無線上網                                             | 1  |
|       | 鹿野高台 | 1.服務人員之服務態度 | 服務人員沒有提供服務                                              | 2  |
|       |      | 2.景點內服務設施   | 沒有服務設施                                                  | 3  |
|       |      |             | 沒有公廁、沒有提供用水。鹿野高台的福鹿山休閒農莊，其廁所是屬於福鹿山休閒農莊的，不是公廁            | 1  |
|       |      |             | 鹿野高台服務設施稍顯不夠，希望增加有特色的東西                                 | 1  |
|       |      |             | 希望有導覽人員                                                 | 1  |
|       |      |             | 建議提供旅遊景點蓋戳章處的標示明顯一點，才知哪裡可蓋章                             | 1  |
|       |      |             | 鹿野高台遊憩活動規則與價格不清楚，例如：要在鹿野高台玩滑草，業者一下說玩一次 100 元，而後又說 200 元 | 1  |
|       |      |             | 建議臺東無線網路系統建置更好一點，在車內要搜尋網際網路，訊號接不佳，下載很慢                  | 1  |
|       |      | 3.景點內空間設計   | 沒有設計                                                    | 2  |
|       |      |             | 鹿野高台內部設施都太遠，不聚焦                                         | 1  |
|       |      | 4.引導指標或動線   | 往鹿野高台，開車沿路路標不清楚                                         | 8  |

| 國家風景區 | 訪問景點 | 建議類別        | 建議意見或不滿意原因                    | 人數 |
|-------|------|-------------|-------------------------------|----|
|       |      | 安排          | 花東縱谷線和東海岸線，路標都不清楚             | 1  |
|       |      |             | 臺9線到各個景點指標不夠清楚                | 1  |
|       |      |             | 在鹿野高台找不到廁所                    | 1  |
|       |      |             | 進入鹿野高台後，路標標示不清，且沿路招牌多，影響視線    | 1  |
|       |      |             | 找不到往鹿野高台的指標                   | 1  |
|       |      | 7.停車位數量     | 鹿野高台小型車停車位需再增加                | 10 |
|       |      |             | 臺東鹿野高台大型遊覽車停車位不夠              | 2  |
|       |      |             | 臺東鹿野高台福鹿山休閒農莊前的停車位不夠          | 2  |
|       |      |             | 假日停車位不夠                       | 2  |
|       |      | 8.廁所清潔程度    | 福鹿山休閒農莊的廁所味道重，要隨時清潔           | 5  |
|       |      |             | 鹿野高台內廁所少且髒                    | 5  |
|       |      |             | 福鹿山休閒山莊廁所地上濕滑                 | 2  |
|       |      |             | 鹿野高台福鹿休閒山莊的廁所要有衛生紙            | 2  |
|       |      |             | 池上廁所不太乾淨                      | 1  |
|       |      |             | 大坡池的廁所無人整理，有味道                | 1  |
|       |      |             | 福鹿山休閒山莊的廁所看起來不太乾淨，電燈壞掉了，地板太濕了 | 1  |
|       |      | 9.提供旅遊資訊服務  | 即時訊息不足，如可在車站設廣告               | 1  |
|       |      |             | 各景點介紹能增加英日語景點介紹標示             | 1  |
|       |      |             | 沒有看到旅遊資訊服務                    | 1  |
|       |      | 10.景點內辦理的活動 | 多辦些活動，才能吸引人潮                  | 3  |
|       |      | 11.整體上      | 鹿野高台的車班次太少                    | 2  |
|       |      |             | 鹿野高台硬體設備太弱，瞭望臺要整理乾淨           | 2  |

| 國家風景區 | 訪問景點 | 建議類別        | 建議意見或不滿意原因                                                               | 人數 |
|-------|------|-------------|--------------------------------------------------------------------------|----|
| 馬祖    | 南竿機場 | 1.服務人員之服務態度 | 南竿機場立榮櫃檯小姐服務不夠用心                                                         | 1  |
|       |      |             | 不會主動詢問遊客的需要                                                              | 1  |
|       |      |             | 希望民俗文物館的人員服務態度好一點                                                        | 1  |
|       |      | 2.景點內服務設施   | 大漢據點無人管理                                                                 | 1  |
|       |      |             | 芹壁村的服務設施差                                                                | 1  |
|       |      |             | 芹壁聚落缺乏人員招待；很髒                                                            | 1  |
|       |      |             | 對酒廠整體感覺不滿意                                                               | 1  |
|       |      |             | 坤坵步道的維護沒做好                                                               | 1  |
|       |      |             | 景點內服務人員太少，缺少遊覽解說                                                         | 1  |
|       |      |             | 戰爭和平紀念公園主題館木頭步道，路不平                                                      | 1  |
|       |      |             | 南竿北海坑道開放時間不明確                                                            | 1  |
|       |      |             | 整體的設施不好、老舊                                                               | 1  |
|       |      | 3.景點內空間設計   | 民俗館走道看起來平，卻是有落差，不同主題有高一階                                                 | 1  |
|       |      |             | 馬祖的房舍應配合觀光做改善，建物太老舊了                                                     | 1  |
|       |      |             | 整體感覺太狹小                                                                  | 1  |
|       |      | 4.引導指標或動線安排 | 大漢軍事據點指標照明不夠                                                             | 1  |
|       |      |             | 介紹馬祖的DM地圖上標示不明確，都找不到指標，叉路很多，只畫大路，沒有細畫小路。例如：南竿北海遊憩點在整修，卻完全沒有標示清楚，對背包客會有困擾 | 1  |
|       |      |             | 從北海坑道往鐵堡的指標不清楚，以為有阿兵哥駐營不能過去，可是鐵堡要經過才會到，應該在阿兵哥駐營的地方標示，要過了營區才會到鐵堡          | 1  |
|       |      |             | 民俗文物館動線不清楚                                                               | 1  |
|       |      |             | 東莒交通號誌標示不明                                                               | 1  |
|       |      |             | 南竿景點指標不清                                                                 | 1  |
|       |      |             | 鐵堡到大漢據點的路線不明                                                             | 1  |
|       |      | 5.環境美化綠化    | 八八坑道裡面有點髒                                                                | 1  |
|       |      |             | 南竿機場美化綠化要加強                                                              | 1  |
|       |      |             | 所有沙灘有浮流物品                                                                | 1  |
|       |      |             | 道路施工部分太多，破壞美景                                                            | 1  |
|       |      |             | 天后宮外的平臺可多一些綠色植物                                                          | 1  |
|       |      | 6.環境整潔      | 南竿北海坑道髒亂                                                                 | 2  |
|       |      |             | 津沙聚落景點雜物很多                                                               | 1  |
|       |      |             | 街道未清掃                                                                    | 1  |
|       |      |             | 增加垃圾桶                                                                    | 1  |
|       |      |             | 塘后道沙灘垃圾超多                                                                | 1  |
|       |      | 7.停車位數量     | 景點中都沒有停車格                                                                | 1  |
|       |      | 8.廁所清潔程度    | 大部分公廁有異味，垃圾多                                                             | 2  |
|       |      |             | 東湧燈塔下面的廁所陰暗、有異味                                                          | 1  |

| 國家風景區 | 訪問景點 | 建議類別        | 建議意見或不滿意原因                                       | 人數 |
|-------|------|-------------|--------------------------------------------------|----|
|       |      |             | 福澳港廁所有異味                                         | 1  |
|       |      |             | 北竿白沙港廁所有異味                                       | 1  |
|       |      |             | 南竿山巔市區內廁所不乾淨                                     | 1  |
|       |      |             | 津沙廁所髒，看起來沒打掃                                     | 1  |
|       |      |             | 馬祖天后宮的廁所不乾淨及老舊                                   | 1  |
|       |      | 9.提供旅遊資訊服務  | 找不到參觀點的相關資訊，像是大砲連和勝利山莊可以參觀，卻不知道                  | 1  |
|       |      |             | 東莒沒地方獲得旅遊資訊                                      | 1  |
|       |      |             | 旅遊摺頁上的地圖太簡陋                                      | 1  |
|       |      | 11.整體上      | 航班增加                                             | 3  |
|       |      |             | 交通航班資訊希望能即時告知                                    | 1  |
|       |      |             | 希望公營有環島的觀光巴士或公營公車班次多一點                           | 1  |
|       |      |             | 沒有散客觀光巴士服務                                       | 1  |
|       |      |             | 南竿民宿販賣的商品略貴                                      | 1  |
|       |      |             | 莒光、東引的公車希望能接散客                                   | 1  |
|       |      |             | 北竿機場科技、電子設備(導航系統)佳，但航班少；而南竿機場班次多，但是以目測方式決定班機是否起飛 | 1  |
|       |      |             | 希望軍事據點的景點加強提前告示，不能去的就先告知，以免騎機車盲目亂騎               | 1  |
|       |      |             | 南北竿公共運輸較不方便，班次太少，常誤點                             | 1  |
|       |      |             | 馬祖天后宮的手機訊號太差                                     | 1  |
|       | 北竿機場 | 1.服務人員之服務態度 | 餐飲服務人員態度不佳                                       | 1  |
|       |      |             | 北竿替代役服務人員服務周到一點                                  | 1  |
|       |      |             | 志工服務態度比正職人員好                                     | 1  |
|       |      |             | 馬祖國家風景區遊客中心服務人員態度不好                              | 1  |
|       |      | 2.景點內服務設施   | 北竿道路缺乏維修                                         | 1  |
|       |      |             | 民俗文物館沒有解說設施                                      | 1  |
|       |      |             | 沒有人員管理設施                                         | 1  |
|       |      |             | 服務設施感覺十分簡陋                                       | 1  |
|       |      |             | 跟圖片比較，景點中設備落差很多                                  | 1  |
|       |      |             | 橋仔聚落沒有看見廁所                                       | 1  |
|       |      | 3.景點內空間設計   | 展館內公共設施行進的路，會有高低不平                               | 1  |
|       |      | 4.引導指標或動線安排 | 北竿的一路上指標不足；北海坑道指標太小                              | 2  |
|       |      |             | 北竿的道路標示不清，坑道太暗，照明不足                              | 1  |
|       |      |             | 北竿壁山指標不清                                         | 1  |
|       |      |             | 東引燕秀潮音標示不清                                       | 1  |
|       |      |             | 南竿四維村的標示不清                                       | 1  |
|       |      |             | 北海坑道與遊客中心之間的標示不清，無法辨別遊客中心的位置                     | 1  |
|       |      |             | 芹壁往壁山的路徑中斷，標示不清                                  | 1  |
|       |      | 5.環境美化綠化    | 全馬祖綠化不夠，樹木不夠綠                                    | 1  |



| 國家風景區 | 訪問景點                         | 建議類別           | 建議意見或不滿意原因            | 人數 |
|-------|------------------------------|----------------|-----------------------|----|
|       |                              |                | 天然樹木擋住道路，可能會造成行駛危險    | 1  |
|       |                              |                | 北竿雜草叢生                | 1  |
|       |                              |                | 芹壁聚落附近在施工，影響景觀        | 1  |
|       |                              | 6.環境整潔         | 北竿遊客中心廁所地上不整潔，太濕      | 2  |
|       |                              |                | 北竿機場的沙灘髒亂             | 1  |
|       |                              |                | 橋仔聚落環境髒亂              | 1  |
|       |                              |                | 螺山自然步道有垃圾             | 1  |
|       |                              |                | 熾坪隴考古遺址環境太髒           | 1  |
|       |                              |                |                       |    |
|       |                              | 7.停車位數量        | 北竿街道摩托車停車格較少          | 1  |
|       |                              |                | 北竿停車指示不夠              | 1  |
|       |                              |                | 阪里附近的停車位數量不夠          | 1  |
|       |                              | 8.廁所清潔程度       | 北竿海岸線髒亂               | 2  |
|       |                              |                | 橋仔聚落的廁所很髒             | 2  |
|       |                              |                | 北竿遊客中心女廁所有味道          | 1  |
|       |                              | 9.提供旅遊資訊服務     | 北竿機場的資訊服務標示不夠明顯       | 1  |
|       |                              |                | 北竿旅遊地圖應該加上路名          | 1  |
|       |                              |                | 島際的交通航班資訊不足           | 1  |
|       |                              |                | 可提供景點觀光列車，就不用等公車或坐計程車 | 1  |
|       |                              | 11.整體上         | 北竿機場飛往臺北的班機，應增加航班     | 6  |
|       |                              |                | 午沙港未做規劃               | 1  |
|       |                              |                | 南竿 DM 上馬祖故事館休館時間與實際不一 | 1  |
|       |                              |                | 北竿希望船班班次增加            | 1  |
|       |                              |                | 悠遊卡在此很多地方無法使用         | 1  |
|       |                              |                | 北竿機場地圖摺頁要標註路名         | 1  |
|       |                              |                | 地圖上增加路名               | 1  |
|       |                              |                | 芹壁聚落的步道老舊陡峭           | 1  |
|       |                              |                | 熾坪隴考古遺址景點完全荒廢         | 1  |
|       |                              |                | 東引遊客中心播放室設備老舊         | 1  |
|       |                              |                | 南竿、北竿交通不方便            | 1  |
|       | 馬祖全部地區可以無線上網的標語太少            |                | 1                     |    |
|       | 馬祖缺乏顯著的旅遊特色來吸引外來的年輕遊客        |                | 1                     |    |
|       | 因為中午在船上，沒有事先告知須提早訂餐，導致許多人餓肚子 |                | 1                     |    |
|       | 戰爭和平紀念公園的階梯缺少護欄              |                | 1                     |    |
| 福澳碼頭  | 2.景點內服務設施                    |                | 建議增加藥局                | 1  |
|       |                              | 博物館內的語言硬體壞掉未修復 | 1                     |    |
|       |                              | 芹壁聚落應保持原始風貌    | 1                     |    |
|       |                              | 許多景點無休憩處       | 1                     |    |
|       |                              | 雲臺山步道稍小        | 1                     |    |
|       |                              | 照明設施不足         | 1                     |    |
|       |                              | 福澳碼頭風景區內服務設施太少 | 1                     |    |

| 國家風景區 | 訪問景點 | 建議類別        | 建議意見或不滿意原因               | 人數 |
|-------|------|-------------|--------------------------|----|
|       |      | 3.景點內空間設計   | 在營地旁邊很吵，砲聲很大聲            | 1  |
|       |      | 4.引導指標或動線安排 | 南竿八八坑道、鐵堡，指標不清楚          | 1  |
|       |      |             | 飛機，船，租車的動線不順             | 1  |
|       |      |             | 白沙港指標不明                  | 1  |
|       |      |             | 東西莒路標不明                  | 1  |
|       |      |             | 南竿指標老舊，路線不清              | 1  |
|       |      |             | 南竿馬祖故事館標示不清              | 1  |
|       |      |             | 津沙聚落內部十分複雜，希望有指標         | 1  |
|       |      |             | 福澳碼頭風景區內道路標示不明           | 1  |
|       |      |             | 福澳燕秀潮音指標不明               | 1  |
|       |      |             | 整體上道路標示不清，例如最高時速等路標      | 1  |
|       |      |             | 從連江縣政府走路到福澳碼頭，沿路上指標不清楚   | 1  |
|       |      |             | 道路上的指標不夠明確，地點標示不夠        | 1  |
|       |      | 5.環境美化綠化    | 福澳碼頭仍須加強綠化               | 1  |
|       |      |             | 機場至碼頭的綠化不足               | 1  |
|       |      | 6.環境整潔      | 夫人村前的海灘垃圾太多              | 1  |
|       |      |             | 海邊有垃圾                    | 1  |
|       |      |             | 碧園垃圾太多                   | 1  |
|       |      |             | 福澳港周邊環境髒亂                | 1  |
|       |      |             | 福澳碼頭、橋仔聚落沙灘髒亂            | 1  |
|       |      |             | 北竿后澳沙灘上垃圾過多              | 1  |
|       |      |             | 北海坑道周邊因施工給人髒亂的感覺         | 1  |
|       |      | 7.停車位數量     | 介壽村縣政府前的停車位數量太少          | 1  |
|       |      |             | 南竿天后宮機車位數量太少             | 1  |
|       |      |             | 福澳港停車位數量不足               | 1  |
|       |      |             | 民俗文物館未見機車車位              | 1  |
|       |      | 8.廁所清潔程度    | 福澳碼頭的女廁所太髒               | 2  |
|       |      |             | 天后宮後的廁所有異味               | 2  |
|       |      |             | 南竿廁所臭、亂                  | 2  |
|       |      |             | 碧園附近的廁所未清掃、較髒亂           | 1  |
|       |      |             | 戰爭和平紀念公園主題館 12 據點廁所有一點髒  | 1  |
|       |      |             | 枕戈待旦紀念公園的男廁好多蜘蛛網，感覺荒廢無人管 | 1  |
|       |      |             | 枕戈待旦紀念公園的男廁太髒            | 1  |
|       |      |             | 碼頭廁所使用的人比較多，裡頭有些髒亂       | 1  |
|       |      | 9.提供旅遊資訊服務  | 福澳碼頭提供的資訊不夠              | 1  |
|       |      |             | DM 旅遊內容，解說不清楚            | 1  |
|       |      |             | 建議印製村落放大圖詳細的地圖           | 1  |
|       |      |             | 福澳碼頭缺少 WIFI              | 1  |
|       |      |             | 福澳碼頭導覽，指標，地圖希望有英文版本      | 1  |
|       |      |             | 廣告行銷及套裝行程資訊過少            | 1  |

| 國家風景區 | 訪問景點 | 建議類別    | 建議意見或不滿意原因             | 人數 |
|-------|------|---------|------------------------|----|
|       |      | 11. 整體上 | 希望馬祖境內的無線網路能普及化        | 3  |
|       |      |         | 離島班機過少                 | 3  |
|       |      |         | 公車班數太少；旅遊專車未規劃         | 2  |
|       |      |         | 船班的班次太少，要間隔 1 小時       | 2  |
|       |      |         | 南竿標示希望能加上里程及到達所需時間     | 2  |
|       |      |         | 希望有當地導覽人員              | 1  |
|       |      |         | 大埔石刻缺少道路照明             | 1  |
|       |      |         | 增加戲水設備                 | 1  |
|       |      |         | 旅館設施差；建議減少軍事文化設施增加自然景館 | 1  |
|       |      |         | 景點或碼頭及機場要提供電腦可供查詢資訊    | 1  |
|       |      |         | 碼頭與機場裡的住宿與景點介紹應該更多     | 1  |

| 國家風景區 | 訪問景點       | 建議類別        | 建議意見或不滿意原因                                     | 人數 |
|-------|------------|-------------|------------------------------------------------|----|
| 日月潭   | 日月潭環潭區(水社) | 1.服務人員之服務態度 | 日月潭服務人員太少，且給人感覺冷漠不太親切                          | 2  |
|       |            |             | 日月潭商家服務人員不親切、態度不好                              | 2  |
|       |            | 2.景點內服務設施   | 日月潭所有的行人步道和自行車道要分開，若是車道和步道合併，請增設騎自行車遇見行人請慢行等標語 | 2  |
|       |            |             | 水社遊客中心外的休息設施及休息點太少                             | 2  |
|       |            |             | 孔雀園對面的步道不平                                     | 1  |
|       |            |             | 水社的設施老舊；伊達邵遊客中心太小                              | 1  |
|       |            |             | 水社涼亭區旁原本是公廁，現在變餐廳，上廁所不方便                       | 1  |
|       |            |             | 水社請增加垃圾桶、洗手臺設施                                 | 1  |
|       |            |             | 湖邊步道路滑                                         | 1  |
|       |            |             | 日月潭水社廁所沒燈                                      | 1  |
|       |            |             | 日月潭老街與道路轉彎處死角加設凸透鏡                             | 1  |
|       |            |             | 日月潭廁所太小及太少                                     | 1  |
|       |            |             | 水社商店街的商家外觀、招牌能有整體性的規劃                          | 1  |
|       |            |             | 水社遊客中心整修時，要問問題沒得詢問                             | 1  |
|       |            |             | 餐飲整體不夠，例如素食的店家種類太少                             | 1  |
|       |            | 3.景點內空間設計   | 沒有小朋友與身障者的設計                                   | 2  |
|       |            |             | 水社週邊道路太狹小                                      | 1  |
|       |            |             | 水社遊客中心廁所太少                                     | 1  |
|       |            |             | 各個碼頭沒有休憩的桌椅                                    | 1  |
|       |            |             | 日月潭行人步道的路線設計不佳                                 | 1  |
|       |            |             | 涵碧樓步道樹倒了，護欄壞很久了，需修繕                            | 1  |
|       |            |             | 水社的空間設計有點亂                                     | 1  |
|       |            |             | 景點的設施太舊                                        | 1  |
|       |            | 4.引導指標或動線安排 | 水社內的景點指標不明顯                                    | 11 |
|       |            |             | 伊達邵往碼頭與公廁的指標不明顯                                | 2  |
|       |            |             | 纜車的指標都很小                                       | 2  |
|       |            |             | 日月潭環潭區引導指標或動線安排不明確                             | 2  |
|       |            |             | 水社往頭社指標不清                                      | 1  |
|       |            |             | 文武廟到水社的指標，請再標示清楚點                              | 1  |
|       |            |             | GPS 的路標與道路的不同，路邊也沒明顯指標，去九族景點時很久才一個標示牌          | 1  |
|       |            |             | 日月潭環潭區搭車方向不清                                   | 1  |
|       |            |             | 水社停車場到環湖路線沒有明顯的地標，有地圖但地圖並未標示目前所在地              | 1  |
|       |            |             | 水社碼頭周邊，於走路時無適當之指標                              | 1  |
|       |            |             | 到水社碼頭指標不明顯                                     | 1  |
|       |            |             | 請設立距離慈恩塔尚有幾公里的指標，標示步道會不會太陡，是否適合老人走或是親子步道等等標示   | 1  |

| 國家風景區 | 訪問景點 | 建議類別      | 建議意見或不滿意原因             | 人數 |
|-------|------|-----------|------------------------|----|
|       |      | 5.環境美化綠化  | 環湖自行車道標示不明顯，不知道哪個是自行車道 | 1  |
|       |      |           | 水社綠化不夠，可增加植樹           | 2  |
|       |      |           | 日月潭太人工，沒有用當地素材         | 1  |
|       |      |           | 日月潭環潭區草坪沒整理好           | 1  |
|       |      |           | 因為下雨到日月潭沿途多處有落葉落石      | 1  |
|       |      |           | 主要商店街與停車場附近都沒有         | 1  |
|       |      | 6.環境整潔    | 水社碼頭湖內有垃圾              | 16 |
|       |      |           | 水社涼亭區髒亂且無垃圾桶           | 3  |
|       |      |           | 水社附近垃圾桶很少              | 3  |
|       |      |           | 公民公德心與國外相比可再高些，垃圾桶要多一點 | 1  |
|       |      |           | 水社步道有很多髒髒的落葉           | 1  |
|       |      |           | 水社往米洛克飯店的步道有垃圾         | 1  |
|       |      |           | 水社碼頭地上有許多菸蒂            | 1  |
|       |      |           | 水社商店街髒亂                | 1  |
|       |      |           | 日月潭環湖步道枯葉很多，雜草漫生       | 1  |
|       |      |           | 環湖路線垃圾桶太少              | 1  |
|       |      | 7.停車位數量   | 水社汽車車位明顯不夠             | 27 |
|       |      |           | 日月潭汽車位都不夠多             | 8  |
|       |      |           | 伊達邵汽車停車位不足             | 3  |
|       |      |           | 日月潭停車位大部分要收費           | 2  |
|       |      |           | 日月潭假日停車位不夠             | 2  |
|       |      |           | 玄光寺汽車位比較少              | 2  |
|       |      |           | 水社公有停車場有大型遊覽車占位        | 1  |
|       |      |           | 水社有活動的時候會塞車，且沒汽車位      | 1  |
|       |      |           | 水社商店街附近無停車位            | 1  |
|       |      |           | 水社遊客中心停車格少             | 1  |
|       |      |           | 水社與向山停車位都不夠            | 1  |
|       |      |           | 邵族的公有停位太少              | 1  |
|       |      | 8.廁所清潔程度  | 水社遊客中心廁所不乾淨            | 12 |
|       |      |           | 水社停車場廁所很臭，也無提供衛生紙      | 3  |
|       |      |           | 玄光寺的廁所較髒               | 2  |
|       |      |           | 文武廟停車場的廁所不乾淨           | 1  |
|       |      |           | 水社店家的廁所不乾淨             | 1  |
|       |      |           | 水社後面女廁地板濕濕的            | 1  |
|       |      |           | 水社廁所沖水設備常沒水，且不夠乾淨      | 1  |
|       |      |           | 前面有人使用過，來不及整理，不乾淨      | 1  |
|       |      |           | 日月潭水社搭車處廁所沒燈，有味道       | 5  |
|       |      |           | 水社的廁所有點髒               | 2  |
|       |      |           | 水社廁所沒有面紙，馬桶墊濕濕的        | 1  |
|       |      |           | 水社遊客中心附設廁所地板溼溼的        | 1  |
|       |      | 9.提供旅遊資訊服 | 到水陸空客服站，想拿套票內容或介紹卻說沒有  | 1  |



| 國家風景區 | 訪問景點  | 建議類別         | 建議意見或不滿意原因                               | 人數 |
|-------|-------|--------------|------------------------------------------|----|
|       |       | 務            | 旅遊導覽資訊不完整                                | 1  |
|       |       |              | 除了手冊之外沒有其他互動式看板                          | 1  |
|       |       |              | 軟體規劃的宣傳不夠，如舉辦的活動沒宣傳                      | 1  |
|       |       |              | 拿不到日月潭資訊                                 | 1  |
|       |       |              | 水社搭乘大眾運輸工具的相關資訊太少                        | 1  |
|       |       | 11. 整體上      | 交通車太少                                    | 5  |
|       |       |              | 公車班次不夠多，往臺北的班次是就很少                       | 2  |
|       |       |              | 希望環湖班車多一點                                | 2  |
|       |       |              | 日月潭水社晚上沒地方玩，多安排晚上年青人晚上活動日月潭要規劃無障礙空間及親子廁所 | 2  |
|       |       |              | 日月潭環潭區可以多提供自行車環湖                         | 1  |
|       |       |              | 日月潭環潭區提供免費自行車，無自行車道                      | 1  |
|       |       |              | 希望日月潭人車道路能分開                             | 1  |
|       |       |              | 希望對自由行的遊客也能提供日月潭的介紹旅遊方案                  | 1  |
|       |       |              | 草屯到日月潭等車很久，不太方便                          | 1  |
|       |       |              | 日月潭整體的感覺比較亂                              | 1  |
|       |       |              | 碼頭船舶商家要管制好                               | 1  |
|       |       |              | 日月潭環湖巴士時刻不準，車來了也不能上去，寫的跟實際路線不同           | 1  |
|       |       |              | 宣傳活動及管道太少                                | 1  |
|       |       |              | 套票接駁車若早到應等到時間到再開，不提早開走遊客要等下一班            | 1  |
|       |       |              | 遊船招客行為管理很亂，搭船也沒有救生衣                      | 1  |
|       |       |              | 購買的物品要標示清楚才有保障                           | 1  |
|       | 九族文化村 | 1. 服務人員之服務態度 | 九族文化村服務人員態度不好                            | 4  |
|       |       |              | 門口的售票人員動作慢                               | 1  |
|       |       |              | 遊樂園販售部服務人員服務態度不太親切                       | 1  |
|       |       | 2. 景點內服務設施   | 九族文化村園區內，在平日有許多設施並未開放                    | 2  |
|       |       |              | 九族設施大多偏銷售型設施                             | 1  |
|       |       |              | 九族園區設施太多在維修                              | 1  |
|       |       |              | 九族園區找不到哺乳室                               | 1  |
|       |       |              | 九族文化村有些設施不是 13 歲以下可以玩的，應標示清楚             | 1  |
|       |       |              | 九族文化村的遊樂設施跟十年前來差不多，很舊                    | 1  |
|       |       |              | 九族文化村遊樂及服務設施太少                           | 1  |
|       |       |              | 九族園區，可增設玩水設施                             | 1  |
|       |       |              | 等九族文化村的遊園車的時間太長                          | 1  |
|       |       | 3. 景點內空間設計   | 九族文化村空間設計狹窄                              | 1  |
|       |       |              | 九族文化村應設遮雨棚，因山區易下雨                        | 1  |
|       |       |              | 九族的空間設計有點亂                               | 1  |
|       |       |              | 九族的無障礙空間，簡介上未說明                          | 1  |

| 國家風景區 | 訪問景點 | 建議類別         | 建議意見或不滿意原因                         | 人數 |
|-------|------|--------------|------------------------------------|----|
|       |      | 4. 引導指標或動線安排 | 九族園區內指標不夠清楚                        | 5  |
|       |      |              | 九族文化村引導指標看不懂                       | 4  |
|       |      |              | 九族引導指標不明顯                          | 3  |
|       |      |              | 在九族文化村內沒有明顯的路標，且路線分歧難以知道方向         | 2  |
|       |      |              | 九族的路標不清楚，到分叉路就沒有指示                 | 2  |
|       |      |              | 九族文化村的金礦山引導指標不夠清楚                  | 1  |
|       |      |              | 九族的整體指標是大方向，沒有詳細的指標                | 1  |
|       |      |              | 往水社、伊達邵指標不明                        | 1  |
|       |      |              | 九族小型車引導指示不夠明確                      | 1  |
|       |      |              | 在九族文化村內標示不明顯                       | 1  |
|       |      | 5. 環境美化綠化    | 九族文化村的綠化有點亂                        | 2  |
|       |      | 6. 環境整潔      | 九族文化村小黑蚊多                          | 2  |
|       |      |              | 九族文化村內隨地有垃圾                        | 2  |
|       |      |              | 九族休息區桌面上吃過的東西太多，感覺髒亂               | 1  |
|       |      |              | 休息區很多垃圾                            | 1  |
|       |      | 7. 停車位數量     | 九族小型車位不足                           | 4  |
|       |      |              | 九族文化村的停車場太遠，都要走一段路才能入園             | 2  |
|       |      |              | 在九族文化村園區，假日時停車場車位太少                | 1  |
|       |      | 8. 廁所清潔程度    | 九族文化村的廁所有點髒、有味道                    | 6  |
|       |      |              | 九族內塔小火車旁的廁所太濕                      | 4  |
|       |      |              | 九族小火車旁女廁數量要再增加                     | 1  |
|       |      |              | 九族文化村 Plaza Cafe 附近的廁所很髒           | 1  |
|       |      |              | 九族文化村太空山附近的廁所地板很溼                  | 1  |
|       |      |              | 九族文化村廁所沒有座墊紙                       | 1  |
|       |      |              | 商店街的廁所有味道                          | 1  |
|       |      |              | 九族文化村內廁所不太乾淨，且數量少                  | 1  |
|       |      | 9. 提供旅遊資訊服務  | 九族文化村的旅遊資訊不夠詳盡                     | 2  |
|       |      |              | 日月潭的旅遊資訊需加強                        | 1  |
|       |      |              | 日月潭網站上英文說明的內容要和中文說明一樣詳細            | 1  |
|       |      |              | 看不懂九族簡介                            | 1  |
|       |      | 10. 景點內辦理的活動 | 九族航海王造型很假，塑膠類太多                    | 1  |
|       |      |              | 航海王展覽販賣的商品種類不多                     | 1  |
|       |      | 11. 整體上      | 九族的餐飲選擇性不多                         | 2  |
|       |      |              | 九族文化村不是一票到底，有些設施要另外收費              | 1  |
|       |      |              | 日月潭到九族的大眾運輸不方便                     | 1  |
|       |      |              | 服務設施可以在多一點                         | 1  |
|       |      |              | 日本也有海賊王的遊樂建設，也比臺灣的更先進，且在臺灣的消費金額比較貴 | 1  |
|       |      |              | 恐龍幾年來都沒變，都相同造型                     | 1  |
|       |      |              | 適合小朋友的設施可以多一點                      | 1  |

| 國家風景區 | 訪問景點 | 建議類別        | 建議意見或不滿意原因               | 人數 |
|-------|------|-------------|--------------------------|----|
|       |      |             | 太空山太暗都沒燈                 | 1  |
|       |      |             | 主題樂園相關的遊樂設施太少            | 1  |
|       |      |             | 希望九族文化村園區內有腳踏車設施         | 1  |
|       |      |             | 希望九族文化村園區能於平日開放所有設施      | 1  |
|       |      |             | 南投客運的時間班次沒有可供查詢的網址       | 1  |
|       |      |             | 九族內吃飯地方太集中在同一區           | 1  |
|       |      |             | 夏威夷巨浪沒開放也沒有資訊通知          | 1  |
|       | 車埕   | 2.景點內服務設施   | 車埕遊客中心的休息桌椅較少            | 1  |
|       |      |             | 車埕遊園戶外區需遮陽設備處多一點         | 1  |
|       |      | 3.景點內空間設計   | 車埕鐵道旁鐵皮屋設計的空間太小          | 1  |
|       |      |             | 車埕殘障推車的動線不方便             | 1  |
|       |      | 4.引導指標或動線安排 | 日月潭到車埕的指示不清楚             | 2  |
|       |      |             | 下交流道的指標不太明顯              | 1  |
|       |      |             | 外面有停車場，但不知道往裡面還能停，沒有明顯指標 | 1  |
|       |      |             | 車埕動線很亂                   | 1  |
|       |      |             | 車埕遊憩中心內指標不明，不知如何逛起       | 1  |
|       |      |             | 車埕下火車處無指標，不知往站內或出火車站的方向  | 1  |
|       |      |             | 車埕景點內沒有看到有動線的安排          | 1  |
|       |      |             | 到車埕遊客中心的指標不明顯，請增設        | 1  |
|       |      | 5.環境美化綠化    | 車埕植樹太少                   | 2  |
|       |      |             | 環境過度開發                   | 1  |
|       |      | 6.環境整潔      | 車埕步道有煙蒂、垃圾               | 1  |
|       |      | 7.停車位數量     | 汽車車位不太夠                  | 22 |
|       |      |             | 車埕假日小型車位不夠               | 5  |
|       |      |             | 車埕小型車位太少，且停車場太遠          | 3  |
|       |      |             | 小型車停車位在山下，到車埕這段路，行人太危險   | 1  |
|       |      |             | 汽車車位少，且車位區也要有人管理較好       | 1  |
|       |      |             | 車埕遊客中心的停車位要增多            | 1  |
|       |      | 8.廁所清潔程度    | 車埕遊客中心的廁所有點髒             | 4  |
|       |      |             | 不太乾淨                     | 2  |
|       |      |             | 車埕火車站旁女廁味道很臭             | 2  |
|       |      | 9.提供旅遊資訊服務  | 關於車埕景點的宣傳可以多點            | 1  |
|       |      |             | 車埕旅遊簡介跟相關導覽資訊不知何處索取      | 1  |
|       |      |             | 希望車埕有導覽人員                | 1  |
|       |      | 11.整體上      | 暑期上網查和到車埕現場的火車時刻表不同      | 1  |
|       |      |             | 可以增加無線網路設備               | 1  |
|       |      |             | 地方特產較無具體特色，太多反而感覺太雜      | 1  |
|       | 蛇窯   | 1.服務人員之服務態度 | 景點的人員比較有疏離感              | 1  |
|       |      |             | 民宿太貴，服務品質未達到價格標準         | 1  |

| 國家風景區 | 訪問景點        | 建議類別        | 建議意見或不滿意原因                     | 人數 |
|-------|-------------|-------------|--------------------------------|----|
|       |             | 2.景點內服務設施   | 蛇窯服務人員太少                       | 2  |
|       |             |             | 景點內的設施都老舊，也未更新，例如如桌椅           | 2  |
|       |             |             | 蛇窯內沒有深度有內含的東西                  | 1  |
|       |             | 3.景點內空間設計   | 空間設計差                          | 1  |
|       |             |             | 蛇窯地方太小了，但是收費高                  | 1  |
|       |             | 4.引導指標或動線安排 | 路上指標不明顯                        | 4  |
|       |             |             | 水里火車站到蛇窯的指標不清，客運時間表也沒有         | 1  |
|       |             |             | 把車停在要收費停車場，沒有指標說可以在往上開         | 1  |
|       |             |             | 蛇窯在非假日的時間點都無明顯標示有沒有營業          | 1  |
|       |             | 5.環境美化綠化    | 蛇窯內感覺亂，不美化                     | 1  |
|       |             | 6.環境整潔      | 入口處髒亂                          | 1  |
|       |             |             | 蛇窯禁止停車的指標處不乾淨                  | 1  |
|       |             |             | 蛇窯整體上有點髒亂                      | 1  |
|       |             |             | 蛇窯內有垃圾                         | 1  |
|       |             | 7.停車位數量     | 蛇窯小型車位不足                       | 9  |
|       |             |             | 停車位都是私人的，要收費，沒有免費停車場           | 5  |
|       |             |             | 停車場太遠                          | 1  |
|       |             |             | 蛇窯假日的停車位會不夠                    | 1  |
|       |             | 8.廁所清潔程度    | 蛇窯女廁門鎖太舊                       | 1  |
|       |             |             | 蛇窯廁所不乾淨                        | 1  |
|       |             | 9.提供旅遊資訊服務  | 官網上資訊寫得不清楚，如行程的路線怎麼走，或可以去哪個景點玩 | 1  |
|       |             |             | 蛇窯不會主動解說附近有什麼景點                | 1  |
|       |             |             | 蛇窯沒有提供旅遊資訊                     | 1  |
|       |             | 10.景點內辦理的活動 | 在向山遊客中心看不到日月潭花火節的煙火            | 1  |
|       |             | 11.整體上      | 到蛇窯的公車班次太少                     | 2  |
|       |             |             | 門票應合理化                         | 2  |
|       |             |             | 臺灣好行的簡介搭乘資訊不夠清楚，上網查尋也很難查尋的到    | 1  |
|       |             |             | 蛇窯門票費有點高                       | 1  |
|       |             |             | 蛇窯要設網站介紹，建議有購物就不要收門票費          | 1  |
|       |             |             | 地小收費高，停車均為私人收費停車場              | 1  |
|       |             |             | 蛇窯門票抵消費，但只能抵餐飲區，又只抵 20 元而已     | 1  |
|       |             |             | 蛇窯停車場在馬路對面，要過馬路很危險             | 1  |
|       |             |             | 名間到車埕延路指標不夠清楚，車埕內本身指標也不夠清楚     | 1  |
|       |             |             |                                |    |
|       | 日月潭環潭區(伊達邵) | 1.服務人員之服務態度 | 門口人員態度差                        | 1  |
|       |             |             | 賣船票的讓人感覺不好；許多船家詢問遊客是否要搭船，很擾人   | 2  |
|       |             | 2.景點內服務設施   | 伊達邵遊客中心、碼頭垃圾桶略少                | 6  |

| 國家風景區 | 訪問景點 | 建議類別        | 建議意見或不滿意原因                  | 人數 |
|-------|------|-------------|-----------------------------|----|
|       |      |             | 水社和伊達邵公共廁所不足                | 1  |
|       |      |             | 伊達邵需加強凸顯原住民文化特色             | 1  |
|       |      |             | 遊客中心旁的廁所衛生紙不足               | 1  |
|       |      |             | 纜車沒有殘障人士的設施，也應該要有電梯，方便老人或小孩 | 1  |
|       |      |             | 纜車區沒有飲水機；伊達邵設施整修中           | 1  |
|       |      |             | 伊達邵的廁所應增設哺乳處                | 1  |
|       |      |             | 日月潭很多步道都壞了                  | 1  |
|       |      |             | 玄光寺的走道太狹窄                   | 1  |
|       |      |             | 伊達邵遊客中心的座椅太少                | 1  |
|       |      |             | 空中纜車結束營業的時間太早               | 1  |
|       |      |             | 希望在伊達邵碼頭增設涼亭或觀景等            | 1  |
|       |      | 3.景點內空間設計   | 可加強，感覺沒設計                   | 4  |
|       |      |             | 市場商店那邊太小                    | 2  |
|       |      |             | 玄光寺的空間是夠大，可是等船的人多，遮風避雨處過少   | 1  |
|       |      |             | 日月潭沒有殘障步道                   | 1  |
|       |      |             | 伊達邵室內的座位空間較少                | 1  |
|       |      |             | 空間設計上沒有把日月潭漂亮的地方展現出來        | 1  |
|       |      |             | 看煙火時，在伊達邵廣場階梯跌倒受傷，希望改進      | 1  |
|       |      |             | 感覺雜亂                        | 1  |
|       |      | 4.引導指標或動線安排 | 伊達邵指標不明，太少指標                | 10 |
|       |      |             | 日月潭風景區的指標比較少且不明顯            | 3  |
|       |      |             | 日月潭的指標希望標示在指示轉向處更前面點        | 2  |
|       |      |             | 日月潭的動線安排不明                  | 2  |
|       |      |             | 水社往伊達邵的方向，逆時針開的時候有個彎沒有指標    | 1  |
|       |      |             | 伊達邵遊客中心休憩的地方指標不清楚           | 1  |
|       |      |             | 往水社、伊達邵的分岔路口指標不明            | 1  |
|       |      |             | 國3接國6到日月潭的指標不清楚             | 1  |
|       |      |             | 從伊達邵停車場往伊達邵遊客中心的指標太小，不醒目    | 1  |
|       |      |             | 伊達邵碼頭船家多難分辨，搭船處指標處不明顯       | 1  |
|       |      |             | 沒有明確指標指示車子要停哪               | 1  |
|       |      |             | 指標新舊不一，且要有邵族文化地方特色          | 1  |
|       |      |             | 纜車的指標複雜                     | 1  |
|       |      | 5.環境美化綠化    | 商圈美化不夠                      | 3  |
|       |      |             | 伊達邵環境美化綠化沒有整體規劃             | 1  |
|       |      |             | 伊達邵、玄光寺雜草沒拔                 | 1  |
|       |      |             | 從水社到伊達邵多加強美化綠化設計            | 1  |
|       |      | 6.環境整潔      | 伊達邵碼頭湖面有垃圾                  | 11 |
|       |      |             | 水社商店街路上有看到垃圾                | 8  |



| 國家風景區 | 訪問景點 | 建議類別        | 建議意見或不滿意原因                                    | 人數 |
|-------|------|-------------|-----------------------------------------------|----|
|       |      |             | 伊達邵老街垃圾桶需增加                                   | 4  |
|       |      |             | 伊達邵碼頭內有人抽煙，還亂丟煙蒂                              | 3  |
|       |      |             | 伊達邵地面有點髒                                      | 2  |
|       |      |             | 水社碼頭髒亂                                        | 1  |
|       |      |             | 營區過來的路上有狗大便                                   | 1  |
|       |      |             | 玄光寺碼頭髒亂                                       | 1  |
|       |      |             | 伊達邵、水社、玄光寺人多聚集處有垃圾                            | 1  |
|       |      |             | 伊達邵垃圾桶滿出來了，未整理                                | 1  |
|       |      |             | 環湖步道有垃圾                                       | 1  |
|       |      | 7.停車位數量     | 伊達邵汽車位不足                                      | 33 |
|       |      |             | 水社汽車停車位不足                                     | 18 |
|       |      |             | 日月潭停車位不太夠                                     | 7  |
|       |      |             | 公共的免費停車場不足，在各景點都是要付費的                         | 6  |
|       |      |             | 伊達邵碼頭遊客中心外的停車位少                               | 5  |
|       |      |             | 停車大型車位不夠                                      | 2  |
|       |      |             | 文武廟、伊達邵的停車位不夠                                 | 1  |
|       |      |             | 日月潭周圍要拍照，都不能停車                                | 1  |
|       |      |             | 哲園附近停車位少                                      | 1  |
|       |      |             | 伊達邵之停車場太遠，只能亂停                                | 1  |
|       |      |             | 停車位數量很少，特別是妖怪村                                | 1  |
|       |      |             | 假日的時候，汽車車位不足                                  | 1  |
|       |      | 8.廁所清潔程度    | 水社遊客中心廁所髒、有味道                                 | 8  |
|       |      |             | 伊達邵廁所沒衛生紙                                     | 3  |
|       |      |             | 玄光寺碼頭廁所很髒                                     | 3  |
|       |      |             | 伊達邵的廁所不太乾淨                                    | 3  |
|       |      |             | 伊達邵碼頭的廁所有異味                                   | 3  |
|       |      |             | 日月潭整體廁所都不乾淨                                   | 2  |
|       |      |             | 日月潭公廁數量少                                      | 2  |
|       |      |             | 向山遊客中心廁所有異味                                   | 1  |
|       |      |             | 拉魯島的廁所不太乾淨                                    | 1  |
|       |      |             | 日月潭整體的廁所髒                                     | 1  |
|       |      | 9.提供旅遊資訊服務  | 水社和伊達邵兩邊的旅遊資訊太少                               | 2  |
|       |      |             | 船上的解說增加英文版                                    | 2  |
|       |      |             | 遊客中心內無足夠資訊，提供的書面資料如 DM 不豐富                    | 1  |
|       |      |             | 可以增加文化解說的導覽                                   | 1  |
|       |      | 10.景點內辦理的活動 | 希望日月潭花火節開幕有明星表演造勢                             | 1  |
|       |      |             | 原住民舞蹈除了舞蹈之外，應加入搭配活動布景；應該赤足跳舞，不應穿白布鞋，否則失去原住民風味 | 1  |
|       |      | 11.整體上      | 大眾交通工具的班次可以增加                                 | 3  |

| 國家風景區 | 訪問景點 | 建議類別 | 建議意見或不滿意原因                                 | 人數 |
|-------|------|------|--------------------------------------------|----|
|       |      |      | 伊達邵碼頭吵雜                                    | 2  |
|       |      |      | 加強推動原住民特色                                  | 2  |
|       |      |      | 1.親水步道旁請設停車格。2.優惠行程應多推廣。3.設計讓自行開車來之遊客的優惠行程 | 1  |
|       |      |      | 日月潭內的交通要提供更多元化                             | 1  |
|       |      |      | 日月潭希望有殘障步道                                 | 1  |
|       |      |      | 交通公車班次太少不方便                                | 1  |
|       |      |      | 伊達邵遊客中心 WIFI 不能使用                          | 1  |
|       |      |      | 增建日月潭停車場                                   | 1  |
|       |      |      | 可以多規劃自行車步道                                 | 1  |
|       |      |      | 商店街缺乏整體規劃，招牌沒有統一，且建築都新舊不一                  | 1  |
|       |      |      | 景點的營運時間太早結束，包含船的航班及車子等                     | 1  |
|       |      |      | 腳踏車租車費用太貴                                  | 1  |
|       |      |      | 遮陽的建築物太少                                   | 1  |
|       |      |      | 應增加免費的活動項目，門票都很貴                           | 1  |
|       |      |      | 纜車到坐船的距離很遠                                 | 1  |

| 國家風景區 | 訪問景點           | 建議類別        | 建議意見或不滿意原因                      | 人數 |
|-------|----------------|-------------|---------------------------------|----|
| 參山    | 獅頭山風景區(南庄遊客中心) | 1.服務人員之服務態度 | 遊客中心提供之旅遊資訊服務人員並不主動;商店人員回應時禮貌不佳 | 1  |
|       |                | 2.景點內服務設施   | 四處都找不到垃圾桶                       | 5  |
|       |                |             | 多增加室內的休息公設,椅子太少                 | 4  |
|       |                |             | 獅頭山遊客中心沒有哺乳室                    | 2  |
|       |                |             | 服務設施太少                          | 2  |
|       |                |             | 南庄老街吃的東西沒有地方特色                  | 2  |
|       |                |             | 接駁車的點可以多一點、公車車班路線增加             | 2  |
|       |                |             | 蓬萊溪自然生態園區缺乏服務設施,連坐的地方都沒有        | 2  |
|       |                |             | 假日停車和遊玩動線沒有配合                   | 1  |
|       |                |             | 向天湖停車場的順序很亂                     | 1  |
|       |                |             | 南庄老街太窄了                         | 1  |
|       |                |             | 南庄老街比內灣老街差,因遊客中心規劃不良            | 1  |
|       |                |             | 南庄老街沒有整體遮雨設施                    | 1  |
|       |                |             | 南庄老街桂花巷洗衫坑的水不乾淨                 | 1  |
|       |                |             | 建議多設廁所                          | 1  |
|       |                |             | 南庄老街較缺乏小朋友的遊玩設施                 | 1  |
|       |                | 3.景點內空間設計   | 老街太狹窄,無法走動                      | 48 |
|       |                |             | 老街設計不好,只有一條路,人太多,不能雙向行走         | 3  |
|       |                |             | 休息地方太少;無遮陽的地方                   | 2  |
|       |                |             | 南庄老街景點內空間設計希望可加強特色              | 2  |
|       |                |             | 南庄河堤處可否改善                       | 1  |
|       |                |             | 南庄的路小,遊覽車停路邊會很擠,且到南庄的路上行車速度也慢   | 1  |
|       |                |             | 到南庄的轉折點的指標比較少                   | 1  |
|       |                |             | 南庄交通擁擠,人車都無分道                   | 1  |
|       |                |             | 南庄老街的空間設計感覺太悶                   | 1  |
|       |                |             | 南庄老街開車的道路沒規劃                    | 1  |
|       |                |             | 老街無車位                           | 1  |
|       |                |             | 南庄遊憩區看起來老化                      | 1  |
|       |                |             | 桂花巷太窄                           | 1  |
|       |                | 4.引導指標或動線安排 | 老街指標不清楚                         | 18 |
|       |                |             | 南庄老街引導指標或動線安排不明確,開到一半就沒有指標了     | 11 |
|       |                |             | 南庄老街動線不好                        | 5  |
|       |                |             | 高速公路到南庄老街的指標少                   | 5  |
|       |                |             | 到老街找不到指標                        | 4  |
|       |                |             | 南庄老街出入口沒有規劃,人潮很擁擠               | 4  |
|       |                |             | 南庄附近指標不清楚                       | 4  |
|       |                |             | 南庄老街引導標示太小,看不明確                 | 2  |

| 國家風景區 | 訪問景點 | 建議類別     | 建議意見或不滿意原因                           | 人數  |
|-------|------|----------|--------------------------------------|-----|
|       |      |          | 南庄從大客車停車場到南庄老街的指標不清楚                 | 2   |
|       |      |          | 車河吊橋後到向天湖就沒指標                        | 1   |
|       |      |          | 往南庄指標方向有錯誤                           | 1   |
|       |      |          | 南庄前方入口處的指標規劃不好                       | 1   |
|       |      |          | 南庄指標亂七八糟，因有替代路線會繞路                   | 1   |
|       |      |          | 神秘谷導引位置標示不清楚                         | 1   |
|       |      |          | 獅頭山風景區指標標示的地點不清楚                     | 1   |
|       |      |          | 公用停車場指標不清楚                           | 1   |
|       |      |          | 公車動線不清楚                              | 1   |
|       |      |          | 有些指標地圖有，但在路上沒有指標                     | 1   |
|       |      |          | 往獅頭山與南庄的交界路標看不清楚方向                   | 1   |
|       |      |          | 南庄老街附近的公車站跟十字路口的指標很混亂                | 1   |
|       |      |          | 南庄遊客中心不好找                            | 1   |
|       |      |          | 南庄遊客中心附近無標示其他可以遊玩的景點                 | 1   |
|       |      |          | 苗 21 線只有單一方向無法環繞走                    | 1   |
|       |      |          | 郵局到廟之後，廟往老街的指示就不清楚                   | 1   |
|       |      |          | 來的路上光尋找指標磨耗了很多時間，且地方文化部份的特色不突顯，如客家文化 | 1   |
|       |      |          | 南庄老街的入口應該要設地圖                        |     |
|       |      | 5.環境美化綠化 | 南庄老街環境美化綠化沒有很特別的規劃                   | 9   |
|       |      |          | 人工製造的太多                              | 1   |
|       |      |          | 沒有特色                                 | 1   |
|       |      |          | 南庄中心對面的垃圾桶髒亂，垃圾溢出來                   | 1   |
|       |      |          | 南庄道路上都是垃圾，道路不平坦，坑洞太多                 | 1   |
|       |      | 6.環境整潔   | 垃圾很多                                 | 23  |
|       |      |          | 南庄老街附近垃圾桶太少                          | 17  |
|       |      |          | 南庄遊客中心附近較雜亂，有垃圾                      | 3   |
|       |      |          | 南庄老街有看到蟑螂                            | 3   |
|       |      |          | 蓬萊溪的步道上有垃圾                           | 2   |
|       |      |          | 向天湖路上有狗屎沒清                           | 1   |
|       |      |          | 向天湖停車場垃圾多                            | 1   |
|       |      |          | 有看到很多狗大便                             | 1   |
|       |      |          | 南庄遊客中心潮濕狹小                           | 1   |
|       |      | 7.停車位數量  | 汽車車位不足                               | 159 |
|       |      |          | 南庄假日汽車位不足                            | 13  |
|       |      |          | 汽車車位都私人收費的                           | 10  |
|       |      |          | 南庄遊客中心和蓬萊步道停車不方便                     | 9   |
|       |      |          | 南庄遊客中心附近大型遊覽車車位太少                    | 7   |
|       |      |          | 南庄沒有機車停車位                            | 5   |
|       |      |          | 老街停車位不足                              | 4   |
|       |      |          | 停車費用很貴且不好停                           | 3   |

| 國家風景區 | 訪問景點 | 建議類別       | 建議意見或不滿意原因                            | 人數 |
|-------|------|------------|---------------------------------------|----|
|       |      |            | 私人停車位比較近，公有停車位太遠                      | 2  |
|       |      |            | 南庄免費公有停車位要有指標，路邊的停車都要收費               | 1  |
|       |      |            | 南庄室內的停車場太少                            | 1  |
|       |      |            | 南庄停車收費 100 元太貴                        | 1  |
|       |      |            | 南庄遊客中心地下停車場車位少                        | 1  |
|       |      |            | 南庄景區停車位很少，幾乎全部都要收費，如果到堤防停，路程很遠，帶小孩不方便 | 1  |
|       |      | 8.廁所清潔程度   | 遊客中心廁所有臭味、髒                           | 17 |
|       |      |            | 南庄老街的公共廁所不乾淨                          | 16 |
|       |      |            | 市場旁廁所尿味太重、髒                           | 4  |
|       |      |            | 南庄廁所不夠乾淨                              | 3  |
|       |      |            | 南庄老街內廁所地板髒                            | 2  |
|       |      |            | 廁所太少                                  | 2  |
|       |      |            | 向天湖廁所味道重                              | 1  |
|       |      |            | 蓬萊溪的廁所很髒                              | 1  |
|       |      |            | 靠近老街的女廁所太少                            | 1  |
|       |      |            | 南庄遊客中心廁所沒有衛生紙                         | 1  |
|       |      |            | 進入老街的廟口廁所不清潔，沒有衛生紙                    | 1  |
|       |      |            | 遊客中心男廁地上太濕，危險，容易滑倒                    | 1  |
|       |      | 9.提供旅遊資訊服務 | 南庄未提供老街介紹圖示                           | 3  |
|       |      |            | 只有大風景區地圖，沒南庄地圖介紹                      | 3  |
|       |      |            | 不知道要去哪裡索取                             | 2  |
|       |      |            | 南庄景點介紹的資訊很少，且網路上介紹南庄的也不多              | 2  |
|       |      |            | 地圖也不清楚                                | 1  |
|       |      |            | 找不到資訊服務                               | 1  |
|       |      |            | 南庄公告圖示不夠清楚                            | 1  |
|       |      |            | 可以增加小範圍的簡介資訊                          | 1  |
|       |      |            | 臺灣好行往南庄的資訊不完整                         | 1  |
|       |      |            | 關於南庄、八卦山介紹比較少                         | 1  |
|       |      |            | 都沒有 DM                                | 1  |
|       |      | 11.整體上     | 無臺灣好行之行程表                             | 1  |
|       |      |            | 需要增加小吃商家資訊                            | 1  |
|       |      |            | 臺灣好行往南庄的班次多一點                         | 5  |
|       |      |            | 希望南庄有無障礙空間                            | 5  |
|       |      |            | 希望假日南庄能多舉辦活動                          | 3  |
|       |      |            | 希望往南庄能提供更多的大眾運輸工具                     | 2  |
|       |      |            | 南庄停車費較高                               | 1  |
|       |      |            | 南庄遊客中心內的特展有點少                         | 1  |
|       |      |            | 南庄遊客中心可設置電腦上網查詢資料                     | 1  |
|       |      |            | 南庄遊客中心可提供遊客搭配旅遊行程                     | 1  |



| 國家風景區 | 訪問景點              | 建議類別        | 建議意見或不滿意原因                     | 人數 |
|-------|-------------------|-------------|--------------------------------|----|
|       |                   |             | 南庄遊客中心沒有小朋友的洗手臺                | 1  |
|       |                   |             | 沒有提供老街美食地圖                     | 1  |
|       |                   |             | 遊客中心的無線網路不要設密碼                 | 1  |
|       |                   |             | 蓬萊溪護魚步道下雨會滑                    | 1  |
|       |                   |             | 蓬萊溪護魚步道要更新，增加扶手                | 1  |
|       |                   |             | 南庄人車沒有分道很危險                    | 1  |
|       |                   |             | 下高速公路往南庄重要路口的指標不清楚、不明顯         | 1  |
|       |                   |             | 南庄服務人員太少                       | 1  |
|       | 梨山風景區<br>(梨山遊客中心) | 2.景點內服務設施   | 梨山賓館在維修，感覺變差                   | 1  |
|       |                   | 3.景點內空間設計   | 梨山空間設計可以再擴大一些，遊客多時就感覺太擠        | 1  |
|       |                   |             | 梨山街道飲食區的路太窄、雜亂                 | 1  |
|       |                   | 4.引導指標或動線安排 | 入口處看不到從遊客中心再往前走有廁所的指標          | 2  |
|       |                   |             | 14 甲上來的指標不清                    | 1  |
|       |                   |             | 梨山遊客中心的路線指標不太顯眼                | 1  |
|       |                   |             | 停車場位置標示不清楚                     | 1  |
|       |                   |             | 遊客中心的廁所指標不清楚                   | 1  |
|       |                   | 5.環境美化綠化    | 山頭光禿禿                          | 1  |
|       |                   |             | 沿路上來的工程太多                      | 1  |
|       |                   |             | 福壽山農場的雜草很多，沒有整理                | 1  |
|       |                   |             | 梨山風景區整體開發過度，綠化越來越少             | 1  |
|       |                   |             | 梨山市集地方蒼蠅太多                     | 1  |
|       |                   | 6.環境整潔      | 天池看起來髒亂                        | 1  |
|       |                   | 7.停車位數量     | 梨山小型車位不足                       | 11 |
|       |                   |             | 遊客中心對面的停車位太少                   | 2  |
|       |                   |             | 福壽山農場汽車停車位不足，且停車場在半山腰，要走上要去一段路 | 1  |
|       |                   | 8.廁所清潔程度    | 遊客中心旁邊的廁所沒放衛生紙，且馬桶不乾淨          | 3  |
|       |                   |             | 武陵農場露營廁所有一點髒                   | 3  |
|       |                   |             | 遊客中心廁所有一點髒                     | 1  |
|       |                   |             | 桃山瀑布的廁所不能沖水                    | 1  |
|       |                   | 9.提供旅遊資訊服務  | 增加景區細部地圖解說和導引                  | 1  |
|       |                   |             | 梨山遊客中心提供的導覽旅遊資訊不足夠             | 1  |
|       |                   |             | 跟網路介紹的有落差                      | 1  |
|       |                   | 11.整體上      | 希望交通及辦活動的資訊能大範圍的公佈             | 1  |
|       |                   |             | 交通小巴一臺只能做 6、7 人，公車的班次也較少。      | 1  |
|       |                   |             | 多舉辦一些活動，增加接駁車                  | 1  |
|       |                   |             | 宜蘭往梨山路況不好                      | 1  |
|       |                   |             | 建議梨山遊客中心的導覽的配套設施可以開放少人去導覽使用    | 1  |
|       |                   |             | 建議梨山遊客中心的導覽配套設施開放散客使用          | 1  |
|       |                   |             | 梨山舊建築景觀有點亂                     | 1  |

| 國家風景區             | 訪問景點 | 建議類別        | 建議意見或不滿意原因                   | 人數 |
|-------------------|------|-------------|------------------------------|----|
| 梨山風景區<br>(谷關遊客中心) |      |             | 希望在武陵農場增設網路系統                | 1  |
|                   |      |             | 增設便利超商                       | 1  |
|                   |      | 1.服務人員之服務態度 | 谷關遊客中心人員不會主動詢問               | 1  |
|                   |      | 2.景點內服務設施   | 谷關設施太少，可增加兒童遊樂設施             | 2  |
|                   |      |             | 冷熱水的水溫不穩定                    | 1  |
|                   |      |             | 沒有政府單位建設的設施                  | 1  |
|                   |      |             | 許多設施都在整修                     | 1  |
|                   |      |             | 谷關遊客中心沒有小孩推車步道               | 1  |
|                   |      |             | 谷關步道隙縫太大，小孩不安全               | 1  |
|                   |      |             | 谷關沒有特色，沒有可賞景區域               | 1  |
|                   |      |             | 谷關很多設施都是封閉狀態，洗腳池的水沒有流動       | 1  |
|                   |      |             | 谷關遊玩的景點不夠多                   | 1  |
|                   |      |             | 谷關遊客中心展示都沒有變化，希望多點特展或更多新介紹影片 | 1  |
|                   |      |             | 商品價格可降低些，晚上或假日時商店多一些         | 1  |
|                   |      | 3.景點內空間設計   | 谷關沒有太多設計，太過簡陋                | 2  |
|                   |      |             | 谷關遊客中心旁的步道在整修中               | 1  |
|                   |      |             | 谷關並沒有整體設計感，均只有零星建築有設計        | 1  |
|                   |      |             | 沒有互動的設計，如觸控的面板，都只有單調觀賞的設計    | 1  |
|                   |      |             | 空間感覺很亂                       | 1  |
|                   |      | 4.引導指標或動線安排 | 臺中到谷關沿路指標不夠清楚                | 5  |
|                   |      |             | 谷關遊客中心外的指標不明顯                | 3  |
|                   |      |             | 找不到前往泡腳池免費景點的指標              | 2  |
|                   |      |             | 臺3接臺8線的指標不好找                 | 1  |
|                   |      |             | 沒看到吊橋的指標，遊玩的動線指標也很少          | 1  |
|                   |      |             | 谷關風景區引導指標或動線安排看不懂            | 1  |
|                   |      |             | 谷關道路太暗不明顯，指標要明顯一點            | 1  |
|                   |      |             | 從惠來到谷關遊客中心的標示不清楚             | 1  |
|                   |      |             | 住宿點沒有指標                      | 1  |
|                   |      |             | 找不到步道                        | 1  |
|                   |      |             | 步道上說明公里數的指標不明顯               | 1  |
|                   |      |             | 稍來步道的吊橋可到泡腳池，但無標示引導          | 1  |
|                   |      | 5.環境美化綠化    | 整個參山國家風景區，環境美化綠化後續維護不足       | 1  |
|                   |      |             | 文山飯店的附近整理得不整齊                | 1  |
|                   |      | 6.環境整潔      | 公園內垃圾滿多                      | 1  |
|                   |      |             | 谷關公立立體停車場垃圾太多                | 1  |
|                   |      |             | 谷關沿路施工機具擺放，影響整潔              | 1  |
|                   |      |             | 谷關的路上有點髒亂                    | 1  |
|                   |      |             | 谷關遊客中心可多設置垃圾桶，垃圾樹葉很多         | 1  |
|                   |      |             | 停車場樓梯比較髒亂                    | 1  |

| 國家風景區 | 訪問景點                | 建議類別        | 建議意見或不滿意原因                                 | 人數 |
|-------|---------------------|-------------|--------------------------------------------|----|
|       |                     |             | 稍來步道垃圾多                                    | 1  |
|       |                     | 7.停車位數量     | 汽車車位太少                                     | 67 |
|       |                     |             | 大型車位比較少                                    | 4  |
|       |                     |             | 谷關附近停車費太貴且車位少                              | 3  |
|       |                     |             | 谷關沒有機車停車位                                  | 2  |
|       |                     |             | 谷關遊客中心假日停車位不夠                              | 2  |
|       |                     |             | 谷關遊客中心沒立體停車場                               | 1  |
|       |                     |             | 谷關飯店區的停車位不夠                                | 1  |
|       |                     |             | 立體停車場的環境很暗，又很老舊                            | 1  |
|       |                     |             | 停車場距離很遠                                    | 1  |
|       |                     | 8.廁所清潔程度    | 公有停車場廁所不乾淨                                 | 8  |
|       |                     |             | 谷關立體停車場內廁所髒亂                               | 8  |
|       |                     |             | 全家旁邊的廁所太髒，沒有水                              | 2  |
|       |                     |             | 谷關遊客中心的女廁地板溼溼髒髒的                           | 1  |
|       |                     |             | 谷關公廁的數量不足                                  | 1  |
|       |                     |             | 立體停車場女廁無照明                                 | 1  |
|       |                     | 9.提供旅遊資訊服務  | DM 的索取不便利                                  | 1  |
|       |                     |             | 不夠細緻，簡圖不清楚                                 | 1  |
|       |                     |             | 沒有到其他景點接駁車的資訊                              | 1  |
|       |                     |             | 谷關遊客中心提供的資訊不夠多                             | 1  |
|       |                     |             | 谷關遊客中心附近景點和可走的走道資訊少                        | 1  |
|       |                     | 10.景點內辦理的活動 | 增加推展谷關的活動，如賣谷關特有的商品，泡湯折價優惠等，且活動間隔時間不要太久    | 1  |
|       |                     | 11.整體上      | 大眾運輸工具較不方便                                 | 3  |
|       |                     |             | 谷關公車班次多一點                                  | 3  |
|       |                     |             | 谷關風景區增加運動設施                                | 2  |
|       |                     |             | 建議谷關可以人車分道比較安全，谷關商店可以開設多一點                 | 2  |
|       |                     |             | 遊客中心要有接駁車到其他的景點                            | 1  |
|       |                     |             | 增加體驗活動，例如製作小飾品或織布的活動                       | 1  |
|       |                     |             | 希望谷關晚上多半一些活動                               | 1  |
|       |                     |             | 谷關的階梯沒有止滑設施很危險，吊橋沒有管制通行人數很不安全              | 1  |
|       |                     |             | 可於遊客中心增加引導人員                               | 1  |
|       |                     |             | 無線網路多一些                                    | 1  |
|       | 八卦山風景區(八卦山山脈生態遊客中心) | 1.服務人員之服務態度 | 大佛風景區裡的銷售人員態度很不好，口氣很差                      | 1  |
|       |                     |             | 店家對低消的告知上反覆不一，從 120 元變 140 元，後來轉而要低消 180 元 | 1  |
|       |                     |             | 服務不太主動                                     | 1  |
|       |                     |             | 機車停車場人員收費態度差                               | 1  |
|       |                     | 2.景點內服務設施   | 八卦山風景區無太大特色，沒有吸引力                          | 4  |

| 國家風景區 | 訪問景點 | 建議類別        | 建議意見或不滿意原因                     | 人數 |
|-------|------|-------------|--------------------------------|----|
|       |      |             | 八卦山遊客中心沒冷氣，設備簡陋也無人介紹，顯微鏡也要自己去開 | 1  |
|       |      |             | 健康步道設計錯誤，不該把尖面朝上               | 1  |
|       |      |             | 廁所太少                           | 1  |
|       |      |             | 景點少，無可供觀賞景點                    | 1  |
|       |      |             | 猴探井遊憩區缺乏管理                     | 1  |
|       |      |             | 八卦山風景區廁所飲水機不好找                 | 1  |
|       |      |             | 遊客中心前的步道涼亭有點少                  | 1  |
|       |      |             | 遊客中心二樓展示不夠多                    | 1  |
|       |      |             | 遊客中心內的電腦查詢不好操作                 | 1  |
|       |      |             | 八卦山風景區樓梯陳舊                     | 1  |
|       |      |             | 希望遊客中心內可提供茶飲                   | 1  |
|       |      |             | 服務設施單調，且遊客中心內部燈未開，有點暗          | 1  |
|       |      |             | 健康步道年久失修                       | 1  |
|       |      |             | 遊客中心電梯不足                       | 1  |
|       |      |             | 遊客中心空調不夠涼                      | 1  |
|       |      | 3.景點內空間設計   | 南庄沒有搭配景點活動的主題設計                | 1  |
|       |      |             | 遊客中心空間狹小                       | 1  |
|       |      |             | 遊客中心前面的步道有斷層，沒有連結              | 1  |
|       |      |             | 八卦山遊客中心空間設計整體性感覺複雜             | 1  |
|       |      |             | 樹太多太雜亂                         | 1  |
|       |      | 4.引導指標或動線安排 | 山下要往八卦山路上來的交叉口指標不明顯            | 9  |
|       |      |             | 八卦山下看不到指標                      | 8  |
|       |      |             | 八卦山風景區沿途指標不明顯                  | 3  |
|       |      |             | 八卦山風景區內沿路指標間隔過大，不清楚            | 3  |
|       |      |             | 生活美學館指標不太清楚                    | 2  |
|       |      |             | 八卦山區往大佛的方向指標不清楚                | 2  |
|       |      |             | 八卦山風景區的指標間隔距離太遠                | 1  |
|       |      |             | 到山路、叉路及廁所的指標都不清楚               | 1  |
|       |      |             | 從生態遊客中心往縣 139 線道的指標不清楚         | 1  |
|       |      |             | 遊客中心內導覽介紹路線不清                  | 1  |
|       |      |             | 大佛風景區指標說明太少，遊客中心應設在大佛風景區附近     | 1  |
|       |      |             | 公園路轉卦山路的交界處沒有指標                | 1  |
|       |      |             | 到八卦山山脈生態遊客中心的指示太少              | 1  |
|       |      |             | 指標過舊                           | 1  |
|       |      |             | 除了遊客中心，都沒有其他景點的指標              | 1  |
|       |      |             | 廁所指標不清楚                        | 1  |
|       |      | 5.環境美化綠化    | 八卦山山脈生態遊客中心綠化要加強，樹多種一些。        | 5  |
|       |      |             | 因整修鋸樹，樹皮龜裂不好看                  | 1  |
|       |      |             | 落葉的清除與剪修待加強                    | 1  |

| 國家風景區 | 訪問景點 | 建議類別       | 建議意見或不滿意原因                    | 人數 |
|-------|------|------------|-------------------------------|----|
|       |      |            | 八卦山從山腳下上來沿路綠化不夠               | 1  |
|       |      |            | 猴探井遊憩區缺乏管理                    | 1  |
|       |      |            | 華楊公園美化綠化不足                    | 1  |
|       |      | 6.環境整潔     | 垃圾太多                          | 11 |
|       |      |            | 在路上有看到很多的流浪狗                  | 2  |
|       |      |            | 垃圾桶滿出來未清理                     | 2  |
|       |      |            | 八卦山山脈生態遊客中心外的步道蚊子太多           | 1  |
|       |      |            | 大佛風景區到八卦山山脈生態遊客中心的步道不乾淨，狗大便太多 | 1  |
|       |      |            | 大佛風景區垃圾清潔速度不夠快                | 1  |
|       |      |            | 遊客中心內環境整潔差                    | 1  |
|       |      |            | 落葉沒人清                         | 1  |
|       |      |            | 遊客中心前的步道髒亂                    | 1  |
|       |      | 7.停車位數量    | 八卦山山脈生態遊客中心停車位空間不夠            | 71 |
|       |      |            | 汽車車位太少                        | 18 |
|       |      |            | 八卦山風景區沿途景點，皆無規畫停車位            | 9  |
|       |      |            | 停車的收費偏高、要收費不合理                | 6  |
|       |      |            | 停車不便利                         | 4  |
|       |      |            | 假日小型車位不足                      | 3  |
|       |      |            | 全八卦山風景區的公有停車位太少               | 1  |
|       |      |            | 不該路旁可停車                       | 1  |
|       |      |            | 停車動線規劃不良，進出車道都同一條，不易會車        | 1  |
|       |      |            | 都以為有交通管制不能進來停車，並未宣導           | 1  |
|       |      | 8.廁所清潔程度   | 9號公廁味道很臭                      | 10 |
|       |      |            | 八卦山生態遊客中心外面的廁所不清潔             | 6  |
|       |      |            | 放飛機的公園廁所很臭、髒                  | 4  |
|       |      |            | 大佛風景區廁所噁心髒、臭，有蟑螂              | 2  |
|       |      |            | 八卦山山脈生態遊客中心外的步道上廁所漏水          | 1  |
|       |      |            | 大佛風景區廁所垃圾太多，濕度太重，味道太重         | 1  |
|       |      |            | 打掃的期間太久                       | 1  |
|       |      |            | 多人使用未即時清洗                     | 1  |
|       |      |            | 步道上的公廁味道太重                    | 1  |
|       |      |            | 卦山路路旁的女廁不乾淨                   | 1  |
|       |      |            | 遊客中心下面的公園公廁清潔不夠，要管理           | 1  |
|       |      |            | 遊客中心水漬太多，且衛生紙不夠               | 1  |
|       |      |            | 運動場的廁所不乾淨                     | 1  |
|       |      |            | 靠近公墓斜對面的廁所很髒                  | 1  |
|       |      | 9.提供旅遊資訊服務 | 遊客中心 DM 不足                    | 2  |
|       |      |            | 未有宣傳活動                        | 1  |
|       |      |            | 多增加宣傳賞櫻賞花的地點                  | 1  |
|       |      |            | 提供的資訊有點少                      | 1  |



| 國家風景區 | 訪問景點 | 建議類別    | 建議意見或不滿意原因                                    | 人數 |
|-------|------|---------|-----------------------------------------------|----|
|       |      |         | 只有地質正斷層逆斷層的介紹，旅遊的資訊太少；遊客中心與八卦山景點沒搭配，沒有介紹附近的景點 | 1  |
|       |      |         | 大佛風景區無提供相關資訊                                  | 1  |
|       |      |         | 八卦山遊客中心增加臺語語音介紹                               | 1  |
|       |      |         | 推廣不夠，很少人知道                                    | 1  |
|       |      |         | 缺少解說員                                         | 1  |
|       |      | 11. 整體上 | 無其他景點可供觀賞                                     | 1  |
|       |      |         | 八卦山風景區無太多小孩遊戲區                                | 1  |
|       |      |         | 八卦山風景區運動設施多一點                                 | 1  |
|       |      |         | 八卦山遊客中心展覽的東西都沒有更新，希望能多辦有主題的展覽；希望八卦山能有賣主食的餐廳   | 1  |
|       |      |         | 八卦山風景區沒有太多小孩遊戲區                               | 1  |
|       |      |         | 遊客中心有點小                                       | 1  |
|       |      |         | 建議旅遊中心提供免費上網                                  | 1  |
|       |      |         | 停機坪的商家應該要整合                                   | 1  |

| 國家風景區 | 訪問景點       | 建議類別        | 建議意見或不滿意原因                    | 人數 |
|-------|------------|-------------|-------------------------------|----|
| 阿里山   | 阿里山國家森林遊樂區 | 1.服務人員之服務態度 | 阿里山森林遊樂區服務人員不太親切，回答問題不太熱情     | 3  |
|       |            |             | 阿里山美麗亞旅館沒有看到服務人員              | 1  |
|       |            |             | 阿里山停車場服務人員態度不佳                | 1  |
|       |            |             | 阿里山森林遊樂區入口的服務人員比較兇            | 1  |
|       |            |             | 阿里山賓館內，賣紀念品的服務小姐態度很不好         | 1  |
|       |            |             | 看日出的導覽人員一直說產品的價錢很實在，並未認真的解說導覽 | 1  |
|       |            |             | 售票處的人員不親切                     | 1  |
|       |            |             | 接駁車未在定點載客                     | 1  |
|       |            |             | 萬國餐廳服務人員什麼都不知道，很誇張            | 1  |
|       |            |             | 遊園車駕駛態度不好                     | 1  |
|       |            | 2.景點內服務設施   | 阿里山森林遊樂區沿路及區內景點施工處太多          | 7  |
|       |            |             | 阿里山森林遊樂區休息的地方太少               | 2  |
|       |            |             | 森遊園區接駁車太少；服務人員太少              | 2  |
|       |            |             | 廁所太少                          | 2  |
|       |            |             | 阿里山森林遊樂區陸客太多，影響旅遊品質           | 1  |
|       |            |             | 阿里山森林遊樂區園區內的步道沒有螢光標示          | 1  |
|       |            |             | 阿里山森林遊樂區廣場老舊                  | 1  |
|       |            |             | 森遊園區內接駁車太多，空氣差，太擁擠            | 1  |
|       |            |             | 阿里山森林遊樂區坐遊園車等很久，遊客太多車太少       | 1  |
|       |            |             | 小火車的窗太霧，看不清楚、煙味太重             | 2  |
|       |            |             | 祝山觀日的觀景臺太小，設備不足               | 1  |
|       |            |             | 阿里山森林遊樂區身心障礙設備不足              | 1  |
|       |            |             | 阿里山森林遊樂區的化妝室不夠                | 1  |
|       |            |             | 園區入口人車共道不安全                   | 1  |
|       |            | 3.景點內空間設計   | 阿里山森林遊樂區遊客太多，空間很擠             | 8  |
|       |            |             | 人車應分道                         | 1  |
|       |            |             | 吉野櫻花王空間太小                     | 1  |
|       |            |             | 阿里山森林遊樂區園區入口前的廣場規劃太小          | 1  |
|       |            |             | 阿里山裡面東西都很老舊，如火車               | 1  |
|       |            |             | 森遊園區整個空間亂沒規劃，一點進步都沒有          | 1  |
|       |            |             | 園區內許多步道封閉沒事先告示                | 1  |
|       |            |             | 步道階梯不夠明顯                      | 1  |
|       |            |             | 阿里山森林遊樂區很多地方施工                | 1  |
|       |            |             | 塔山步道太小                        | 1  |
|       |            |             | 餐飲區要分散                        | 1  |
|       |            | 4.引導指標或動線安排 | 阿里山指標及標誌上的字都太小，不清楚            | 11 |
|       |            |             | 往停車場指標不清動線不明                  | 2  |

| 國家風景區 | 訪問景點 | 建議類別     | 建議意見或不滿意原因                            | 人數 |
|-------|------|----------|---------------------------------------|----|
|       |      |          | 阿里山森林遊樂區的步道標示不清楚，要標示裡面景點還要走幾公里或需花多少時間 | 2  |
|       |      |          | 阿里山森林遊樂區內的指示牌不清楚                      | 2  |
|       |      |          | 搭小火車的指示不清楚                            | 2  |
|       |      |          | 阿里山森林遊樂區遊玩沒有出口的指標                     | 2  |
|       |      |          | 神木火車站指標不清                             | 2  |
|       |      |          | 神木區無指標，會迷路，動線都不清楚                     | 2  |
|       |      |          | 園區內有許多步道封閉，沒封閉告示牌，走到步道才知道             | 2  |
|       |      |          | 來阿里山森林遊樂區有大型遊覽車進出，動線沒規劃好，在門口都塞車       | 1  |
|       |      |          | 阿里山森林遊樂區往塔山的木梯路線很不清楚                  | 1  |
|       |      |          | 阿里山森林遊樂區的下山步道沒有警告標示                   | 1  |
|       |      |          | 在阿里山森林遊樂區不知道要怎麼走，沒有建議行程               | 1  |
|       |      |          | 找不到小火車站、小巴售票處                         | 1  |
|       |      |          | 阿里山國家森林遊樂區沒有標示植物名字；神木到慈雲寺步道坍塌，沒有禁止通行  | 1  |
|       |      |          | 阿里山森林遊樂區人車沒有分道有點危險                    | 1  |
|       |      |          | 森林遊樂區的停車場標示不清                         | 1  |
|       |      |          | 觀完日出下山的路標標示不清楚                        | 1  |
|       |      |          | 阿里山森林遊樂區園區小學旁的出口，寫出口結果不能走             | 1  |
|       |      |          | 香林國小附近路標不清                            | 1  |
|       |      |          | 神木的路斷了，到點才知道                          | 1  |
|       |      |          | 森遊園區內吊橋要往廟方向指標不夠清楚                    | 1  |
|       |      |          | 園區要到神木的指標不清                           | 1  |
|       |      | 5.環境美化綠化 | 森遊園區內施工點太多影響美觀                        | 7  |
|       |      |          | 森遊園區內可以多栽種花草，多規劃                      | 3  |
|       |      |          | 沒有修剪                                  | 1  |
|       |      |          | 阿里山森林遊樂區太人工                           | 1  |
|       |      |          | 森遊園區內的櫻花草坪都踐踏壞了                       | 1  |
|       |      |          | 賞櫻的地方美觀不夠                             | 1  |
|       |      |          | 遊客服務中心美化不足                            | 1  |
|       |      |          | 櫻花數量太少太凌亂，沒有滿山遍野的感覺                   | 1  |
|       |      | 6.環境整潔   | 垃圾太多                                  | 13 |
|       |      |          | 垃圾桶滿了未即時清理                            | 4  |
|       |      |          | 7-11 前的停車場太髒                          | 3  |
|       |      |          | 垃圾桶不足                                 | 3  |
|       |      |          | 進園區叉路上有垃圾                             | 2  |
|       |      |          | 攤販周圍環境都不乾淨                            | 1  |
|       |      |          | 阿里山國家森林遊樂區巨木棧道有垃圾                     | 1  |

| 國家風景區 | 訪問景點 | 建議類別       | 建議意見或不滿意原因                                     | 人數 |
|-------|------|------------|------------------------------------------------|----|
|       |      |            | 因為車輛太多，排氣造成空氣不好且汙染嚴重                           | 1  |
|       |      |            | 阿里山火車站門口的垃圾桶太髒了                                | 1  |
|       |      |            | 阿里山森林遊樂區園區內，接駁車排放的廢氣太多                         | 1  |
|       |      |            | 停車場附近垃圾很多，要定點定時整理                              | 1  |
|       |      |            | 阿里山遊客中心附近垃圾桶很髒                                 | 1  |
|       |      |            | 森遊園區內沿路兩旁草叢上都是煙蒂                               | 1  |
|       |      |            | 園區地上到處都有檳榔渣、菸蒂                                 | 1  |
|       |      | 7.停車位數量    | 小型車位不足                                         | 76 |
|       |      |            | 大型車位太少                                         | 2  |
|       |      |            | 阿里山國家森林遊樂區機車車位少                                | 2  |
|       |      |            | 阿里山國家森林遊樂區沒有自行車車位                              | 1  |
|       |      |            | 阿里山森林遊樂區門口外的遊覽車佔小型車的停車位還斜停，不讓小型車停車，霸佔所有的停車位    | 1  |
|       |      |            | 汽車車位較少，遊覽車車位太多                                 | 1  |
|       |      | 8.廁所清潔程度   | 7-11 的廁所髒                                      | 16 |
|       |      |            | 森遊園區小火車站內的廁所很髒                                 | 12 |
|       |      |            | 森遊園區內的廁所都很髒                                    | 12 |
|       |      |            | 流動廁所的整潔不好                                      | 5  |
|       |      |            | 阿里山森林遊樂區的廁所地板太濕                                | 3  |
|       |      |            | 阿里山森林遊樂區神木區女廁很髒                                | 3  |
|       |      |            | 阿里山遊客中心旁的廁所有異味                                 | 3  |
|       |      |            | 大型車停車場的廁所很臭、髒                                  | 2  |
|       |      |            | 受鎮宮旁廁所排隊要很久，又濕                                 | 2  |
|       |      |            | 森遊園區內沿路步道流動廁所髒亂                                | 2  |
|       |      |            | 公車站公廁太臭                                        | 1  |
|       |      |            | 服務中心旁廁所很臭，沒掛鉤或置物架                              | 1  |
|       |      |            | 廁所太少                                           | 1  |
|       |      |            | 步道上的廁所味道太重                                     | 1  |
|       |      |            | 森林園區內吊橋附近的廁所很臭                                 | 1  |
|       |      |            | 園區內的使用量大，清潔人員來不及打掃                             | 1  |
|       |      |            | 遊覽車停接駁處的廁所地板濕                                  | 1  |
|       |      | 9.提供旅遊資訊服務 | 缺乏整合性                                          | 2  |
|       |      |            | 增加其他語言的簡介                                      | 2  |
|       |      |            | 步道封閉應要有資訊給遊客，避免多走一趟                            | 1  |
|       |      |            | 到阿里山時很早，遊客中心尚未開門，也無任何地方拿手冊，後來拿到簡介是 A4 影印紙，感覺很差 | 1  |
|       |      |            | 服務處太少，所以提供的資訊也不足                               | 1  |
|       |      |            | 門票售票處的資訊不夠清楚                                   | 1  |
|       |      |            | 阿里山森林遊樂區賞螢的行程都問不到                              | 1  |
|       |      |            | 網站資訊無更新                                        | 1  |
|       |      |            | 應增加季節性旅遊推薦路線                                   | 1  |

| 國家風景區 | 訪問景點 | 建議類別         | 建議意見或不滿意原因                          | 人數 |
|-------|------|--------------|-------------------------------------|----|
|       |      |              | 阿里山森林遊樂區 DM 很簡略，介紹不夠                |    |
|       |      |              | 阿里山森林遊樂區找不到旅遊資訊服務                   | 3  |
|       |      |              | 資訊太簡單，沒有解說                          | 1  |
|       |      |              | 文宣方面及電子媒體資訊都太少                      | 1  |
|       |      | 10. 景點內辦理的活動 | 小火車、公車班次資訊太少                        | 1  |
|       |      | 11. 整體上      | 阿里山國家風景區的網站多放英文的介紹                  | 3  |
|       |      |              | 人太多，太擁擠，車子也太多                       | 2  |
|       |      |              | 往阿里山森林遊樂區交通雍塞，園區商店街規劃很亂             | 1  |
|       |      |              | 阿里山森林遊樂區大眾運輸班次多一些                   | 1  |
|       |      |              | 阿里山森林遊樂區小火車坐 7 分鐘，4 個人要 280 元太貴了    | 1  |
|       |      |              | 阿里山森林遊樂區內管制汽車通行                     | 1  |
|       |      |              | 阿里山國家森林遊樂區平價餐廳太少                    | 1  |
|       |      |              | 阿里山森林遊樂區沒有鄒族的表演放在裡面                 | 1  |
|       |      |              | 無障礙空間及設備不足。公車班次太少，網路公告資訊不夠完善        | 1  |
|       |      |              | 遊園車晃動太厲害                            | 1  |
|       |      |              | 沒有好好規劃景點裡行人與車子的分隔                   | 1  |
|       |      |              | 車子排放的廢氣太重                           | 1  |
|       |      |              | 往阿里山森林遊樂區的公車班次提供多一點                 | 1  |
|       |      |              | 阿里山森林遊樂區晚上建議可以提供夜間活動                | 1  |
|       |      |              | 阿里山森林遊樂區環山公車要設置無障礙設施                | 1  |
|       |      |              | 阿里山遊客中心應該有綜合服務，不要買車票一個地方，問旅遊資訊一個地方  | 1  |
|       |      |              | 網路上交通工具訊息跟實際情形不一樣，希望能在網路上也能訂到大眾運輸的票 | 1  |
|       | 奮起湖  | 2. 景點內服務設施   | 無障礙設施如身障人士的道具輔助，斜坡板、升降機完全無規劃        | 1  |
|       |      |              | 奮起湖下雨地板會滑                           | 1  |
|       |      |              | 奮起湖街道感覺有點破、髒                        | 1  |
|       |      | 3. 景點內空間設計   | 老街太窄太亂                              | 7  |
|       |      |              | 奮起湖老街街道太窄及階梯太多，小朋友不好走               | 3  |
|       |      |              | 停車場太小                               | 1  |
|       |      |              | 展示小火車頭的地方空間太小                       | 1  |
|       |      |              | 步道、景點的公里數標示不明                       | 1  |
|       |      |              | 無障礙空間太少，如廁所空間不足，輪椅無法進入              | 1  |
|       |      | 4. 引導指標或動線安排 | 奮起湖沒有詳細的動線圖                         | 6  |
|       |      |              | 臺 18 線往奮起湖路標不清楚                     | 4  |
|       |      |              | 159 甲往奮起湖路標太小，不明確                   | 4  |
|       |      |              | 老街指標沒有規劃，讓人不知所措                     | 2  |



| 國家風景區 | 訪問景點 | 建議類別        | 建議意見或不滿意原因                      | 人數 |
|-------|------|-------------|---------------------------------|----|
|       |      |             | 在奮起湖，從停車場走到火車站缺乏指標              | 1  |
|       |      |             | 步道封閉無告示，造成遊客多走一趟                | 1  |
|       |      |             | 景點內無人員說明動線安排方向                  | 1  |
|       |      |             | 找不到大型停車場往車站的標示                  | 1  |
|       |      |             | 森林遊樂區往奮起湖方向指標不好找                | 1  |
|       |      |             | 奮起湖及瑞里的景點指標沒有明顯標示清楚             | 1  |
|       |      |             | 奮起湖老街指標不清楚，要有標商家的大型導覽地圖         | 1  |
|       |      |             | 奮起湖霧太濃時，指標看不太清楚                 | 1  |
|       |      | 5.環境美化綠化    | 奮起湖十年來無新變化，很多建築都很老舊了            | 2  |
|       |      |             | 奮起湖老街後段沒重建，還是很老舊不美觀             | 2  |
|       |      |             | 奮起湖沒有綠美化的感受                     | 1  |
|       |      |             | 無特色                             | 1  |
|       |      | 6.環境整潔      | 奮起湖老街地上的垃圾很多                    | 10 |
|       |      |             | 沿途路邊的垃圾很多                       | 1  |
|       |      |             | 阿里山森林遊樂區垃圾太多                    | 1  |
|       |      |             | 遊客中心規劃不夠精緻，垃圾都會有人亂丟，沒有統一的地方     | 1  |
|       |      |             | 奮起湖老街有狗大便                       | 1  |
|       |      |             | 奮起湖垃圾桶太少                        | 1  |
|       |      | 7.停車位數量     | 汽車車位少                           | 56 |
|       |      |             | 奮起湖機車停車位太少                      | 5  |
|       |      |             | 奮起湖假日停車位不夠                      | 3  |
|       |      |             | 大型遊覽車位不足                        | 2  |
|       |      |             | 身障車位被其他車輛佔據                     | 1  |
|       |      |             | 隙頂沒有停車位                         | 1  |
|       |      |             | 奮起湖的機車停車位太少了                    | 1  |
|       |      | 8.廁所清潔程度    | 無提供衛生紙                          | 2  |
|       |      |             | 隙頂的廁所髒                          | 1  |
|       |      |             | 大型停車場廁所不乾淨                      | 1  |
|       |      |             | 奮起湖步道上的廁所不乾淨                    | 1  |
|       |      |             | 奮起湖沒有專人管理打掃                     | 1  |
|       |      |             | 奮起湖第二停車場的廁所有味道                  | 1  |
|       |      | 9.提供旅遊資訊服務  | 不知道要去哪裡取得旅遊資訊                   | 4  |
|       |      |             | 奮起湖沒有提供旅遊資訊                     | 2  |
|       |      |             | 網站上小火車的資訊不足                     | 1  |
|       |      | 10.景點內辦理的活動 | 照片展覽的場地光線不足                     | 1  |
|       |      | 11.整體上      | 奮起湖沒什麼特色，地方特色應更突顯點              | 3  |
|       |      |             | 沿路景點指標看不清楚，廁所內無障礙設施要再規劃，輪椅都進不了門 | 1  |
|       |      |             | 奮起湖民宿參差不齊                       | 1  |

| 國家風景區 | 訪問景點   | 建議類別        | 建議意見或不滿意原因                    | 人數 |
|-------|--------|-------------|-------------------------------|----|
|       |        |             | 奮起湖特色不夠突出，無法體會懷舊              | 1  |
|       |        |             | 公車班次與網路公告不一樣                  | 1  |
|       |        |             | 希望接駁車的範圍再廣一些                  | 1  |
|       |        |             | 平日沒有大眾運輸的車到奮起湖，私人租車太貴了        | 1  |
|       |        |             | 奮起湖火車站趕快通車                    | 1  |
|       |        |             | 提供阿里山國家風景區的建議遊玩的路線            | 1  |
|       |        |             | 奮起湖多一些拍照設施                    | 1  |
|       |        |             | 上山塞車太久                        | 1  |
|       | 瑞太遊客中心 | 2.景點內服務設施   | 竹坑溪步道毀損需維修                    | 1  |
|       |        |             | 停車場離洗手間距離太遠                   | 1  |
|       |        |             | 瑞太步道無維修                       | 1  |
|       |        |             | 瑞太遊客中心的外面沒有擺垃圾桶               | 1  |
|       |        |             | 部分步道維護不良，如竹坑溪步道               | 1  |
|       |        | 3.景點內空間設計   | 不太寬敞                          | 1  |
|       |        |             | 瑞太遊客中心建築設計很醜                  | 1  |
|       |        | 4.引導指標或動線安排 | 沿途路標不夠清楚                      | 2  |
|       |        |             | 10 號吊橋無標示承載重量                 | 1  |
|       |        |             | 字跡不清楚                         | 1  |
|       |        |             | 往遊客中心指標不明顯                    | 1  |
|       |        |             | 必須用 GPS 定位才找的到瑞太遊客中心          | 1  |
|       |        |             | 奮起湖到瑞太的路標不清楚                  | 1  |
|       |        |             | 縣道的路牌沒有標示公里數                  | 1  |
|       |        |             | 從太興到燕子崖指標不清楚                  | 1  |
|       |        |             | 龍銀山指示不清楚                      | 1  |
|       |        |             | 點與點的公里數須標明                    | 1  |
|       |        |             | 要來瑞里 166 縣道警察局到瑞太古道，中間道路指標不清楚 | 1  |
|       |        |             | 洗手間指標不足                       | 1  |
|       |        | 5.環境美化綠化    | 竹坑溪步道不優，都沒有整修與清潔              | 1  |
|       |        |             | 166 道路山櫻死掉就沒有重種，應該要維護         | 1  |
|       |        |             | 瑞太古道的草要修剪                     | 1  |
|       |        | 6.環境整潔      | 竹坑溪步道沿途髒亂                     | 1  |
|       |        |             | 四周落葉太多                        | 1  |
|       |        | 7.停車位數量     | 瑞太遊客中心的停車不夠                   | 5  |
|       |        |             | 大型車停車位不足                      | 1  |
|       |        |             | 瑞太景觀臺停車位不夠                    | 1  |
|       |        |             | 頂湖往大洞停車位，路不好，走山               | 1  |
|       |        | 8.廁所清潔程度    | 竹坑溪廁所很髒                       | 1  |
|       |        |             | 瑞太的廁所不乾淨                      | 1  |
|       |        | 9.提供旅遊資訊服務  | 哪裡有水、食物、登山配備等補給站，導覽手冊都無備註     | 1  |

| 國家風景區 | 訪問景點     | 建議類別        | 建議意見或不滿意原因                       | 人數 |
|-------|----------|-------------|----------------------------------|----|
|       |          | 11.整體上      | 公車班次太少                           | 2  |
|       |          |             | 應以遊客的需求為主要考量，如喝的水及吃的食物均要有地方購買    | 1  |
|       |          |             | 166 道路太窄，道路旁的柵欄太少，反光的標示太少        | 1  |
|       |          |             | 野薑花步道沒有標示里程數的標誌                  | 1  |
|       |          |             | 野薑溪步道到綠色隧道石頭跟水泥的道路青苔太多           | 1  |
|       |          |             | 瑞太遊客中心上方步道上沒有休息區；戶外應該安排接待導覽人員常巡視 | 1  |
|       |          |             | 瑞太遊客中心內無桌椅可坐                     | 1  |
|       |          |             | 希望 166 縣可以在落石常發生的路段安裝保護網         | 1  |
|       |          |             | 往瑞太路比較小，沿途樹要修剪                   | 1  |
|       |          |             | 沿路沒有加油站                          | 1  |
|       |          |             | 資訊不足；宣傳不足                        | 1  |
|       | 圓潭自然生態園區 | 1.服務人員之服務態度 | 服務人員不會主動導覽                       | 1  |
|       |          | 2.景點內服務設施   | 多一些休息、吃飯的設施                      | 2  |
|       |          |             | 無障礙規劃需加強                         | 1  |
|       |          |             | 步道太小、潮濕                          | 1  |
|       |          |             | 梅山圓環設置點不當，沿途無公里數告示               | 1  |
|       |          |             | 瀑布可以開放遊客戲水                       | 1  |
|       |          | 3.景點內空間設計   | 圓潭園區內的步道、扶手及地板有長青苔，建議要整理，不然有點危險  | 1  |
|       |          |             | 無障礙空間須加強                         | 1  |
|       |          | 4.引導指標或動線安排 | 雲潭瀑布無洗手間                         | 1  |
|       |          |             | 往圓潭沿路指標被樹葉擋住                     | 1  |
|       |          |             | 沿途到各景點指標與距離沒有標示清楚                | 1  |
|       |          |             | 沿途指標太小看不清楚                       | 1  |
|       |          |             | 指標沒有顯示公里數                        | 1  |
|       |          |             | 圓潭停車場入口不明顯                       | 1  |
|       |          |             | 圓潭植物園標示不清                        | 1  |
|       |          |             | 瑞里到圓潭的指標不清                       | 1  |
|       |          |             | 從臺 3 線轉 166 道路的地標不清楚，導致容易迷路      | 1  |
|       |          |             | 景點路標太小，字看不清楚，找不到野薑花步道            | 1  |
|       |          |             | 植物指標圖看不清楚                        | 1  |
|       |          |             | 圓潭遊客中心從阿里山風景區景點指標不清楚，要標示公里數      | 1  |
|       |          |             | 瑞里找不到休息、賞景場所                     | 1  |
|       |          | 5.環境美化綠化    | 阿里山遊樂區內在施工，感覺不太美化                | 1  |
|       |          | 6.環境整潔      | 現場煙蒂太多                           | 1  |
|       |          | 7.停車位數量     | 圓潭遊客中心停車位不夠                      | 3  |
|       |          |             | 圓潭遊客中心假日停車位不夠                    | 1  |
|       |          | 8.廁所清潔程度    | 女廁太濕滑不夠                          | 2  |

| 國家風景區 | 訪問景點 | 建議類別       | 建議意見或不滿意原因              | 人數 |
|-------|------|------------|-------------------------|----|
|       |      | 9.提供旅遊資訊服務 | 阿里山遊客中心只有 A4 紙地圖，其他都沒有  | 1  |
|       |      | 11.整體上     | 圓潭遊客中心附近吃的地方很少          | 3  |
|       |      |            | 各個景點告示牌欠缺距離公里數          | 1  |
|       |      |            | 步道無止滑下雨天危險              | 1  |
|       |      |            | 容易起大霧，希望 166 線道的指標要清楚一點 | 1  |
|       |      |            | 從奮起湖往瑞太方向的瑞太隧道沒有方向指標    | 1  |
|       |      |            | 圓潭遊客中心的門口可以有讓身障人士暫停下車區  | 1  |
|       |      |            | 圓潭遊客中心網路收訊不好            | 1  |
|       |      |            | 應標示植物名稱                 | 1  |
|       |      |            | 希望在網路上的路線資訊再多一些跟詳細一點    | 1  |
|       |      |            | 網站應標明經緯度                | 1  |
|       |      |            | 增加無障礙設施                 | 1  |

| 國家風景區 | 訪問景點      | 建議類別        | 建議意見或不滿意原因             | 人數 |
|-------|-----------|-------------|------------------------|----|
| 茂林    | 神威天台山     | 3.景點內空間設計   | 天台山規劃很亂                | 1  |
|       |           | 4.引導指標或動線安排 | 神威天台山臺 28 線入口處引導指標不太明顯 | 3  |
|       |           |             | 天台山的指標不清楚              | 1  |
|       |           |             | 指標沒有參觀地圖               | 1  |
|       |           |             | 神威天台山引導指標缺少標示現在位置      | 1  |
|       |           |             | 從六龜方向來天台山沒有標示          | 1  |
|       |           | 5.環境美化綠化    | 神威天台山小黑蚊太多             | 1  |
|       |           | 8.廁所清潔程度    | 神威天台山的廁所味道重            | 2  |
|       |           | 11.整體上      | 天台山道場內應要有電梯，電動車        | 1  |
|       | 臺灣原住民文化園區 | 1.服務人員之服務態度 | 候車亭需有遊園車時間的告示牌或連絡電話    | 1  |
|       |           | 2.景點內服務設施   | 園區內接駁車太少               | 1  |
|       |           |             | 太少服務設施                 | 1  |
|       |           |             | 建議增設餐廳                 | 1  |
|       |           |             | 歌舞場有些椅子損壞沒修理           | 1  |
|       |           |             | 增加飲水設備                 | 1  |
|       |           | 3.景點內空間設計   | 廁所應增設哺乳室               | 1  |
|       |           |             | 各項設施的距離太遠              | 1  |
|       |           | 4.引導指標或動線安排 | 指標太少                   | 1  |
|       |           |             | 往原住民園區的指標太複雜           | 1  |
|       |           |             | 往原住民園區的指標引導不清          | 1  |
|       |           |             | 接駁車司機應介紹景點，或設置停車鈴      | 1  |
|       |           |             | 園區門口展覽，阿爸禮握手的標示動線不佳    | 1  |
|       |           |             | 原住民文化園區景點區域內容標示不清      | 1  |
|       |           |             | 缺乏指標地圖                 | 1  |
|       |           | 5.環境美化綠化    | 臺灣原住民文化園區整修中，看不到什麼綠化   | 1  |
|       |           | 7.停車位數量     | 汽車車位很少                 | 3  |
|       |           |             | 假日小客車位不夠               | 2  |
|       |           | 8.廁所清潔程度    | 太髒                     | 1  |
|       |           |             | 有味道                    | 1  |
|       |           |             | 那魯灣區廁所不乾淨              | 1  |
|       |           |             | 門口廁所很髒                 | 1  |
|       |           |             | 廁所味道重                  | 1  |
|       |           |             | 歌舞表演的廁所有點髒             | 1  |
|       |           |             | 門口工藝區的廁所臭、髒            | 2  |
|       |           |             | 視聽教室廁所沒開放，廁所沒有衛生紙      | 1  |
|       |           |             | 園區門口購物區附近的廁所不通         | 1  |
|       |           | 9.提供旅遊資訊服務  | 宣傳不夠                   | 2  |
|       |           |             | 找不到手冊                  | 1  |
|       |           |             | 門票上各區表演時間未標示，內容無法得知    | 1  |



| 國家風景區 | 訪問景點   | 建議類別         | 建議意見或不滿意原因                            | 人數 |
|-------|--------|--------------|---------------------------------------|----|
|       |        |              | 不知道從哪裡得知茂林國家風景區各景點的資訊，如遊覽地圖           | 1  |
|       |        | 11. 整體上      | 沒有英語說明，解說沒英語，沒國際化                     | 2  |
|       |        |              | 遊園車時間分配不均，假日人多時，園區內接駁車需增加多一點          | 2  |
|       |        |              | 多舉辦活動加以宣傳原住民文化                        | 1  |
|       |        |              | 假日應該設計接駁車                             | 1  |
|       |        |              | 火車站設置直達景點的巴士                          | 1  |
|       |        |              | 增設原住民風味小吃，歌舞表演人數不夠多                   | 1  |
|       |        |              | 親子設施太少                                | 1  |
|       |        |              | 原住民文化園區的網站應多介紹 14 族群的文化動向             | 1  |
|       |        |              | 園區內對於原住民介紹需加強                         | 1  |
|       | 瑪家遊客中心 | 1. 服務人員之服務態度 | 遊客中心服務人員反應問題都未處理                      | 1  |
|       |        |              | 遊客中心服務人員勸導遊客不婉轉                       | 1  |
|       |        | 2. 景點內服務設施   | 休息區桌子太少                               | 2  |
|       |        |              | 增設露營區                                 | 2  |
|       |        |              | 爬山坡道很危險                               | 1  |
|       |        |              | 花草要標示名稱                               | 1  |
|       |        |              | 設施需定期維護，以維護遊客安全                       | 1  |
|       |        |              | 景點指標只有原住民語，沒有華文解釋內容                   | 1  |
|       |        |              | 登山步道應增加兩側安全護纜                         | 1  |
|       |        |              | 不用太多設施，反而會破壞自然                        | 1  |
|       |        |              | 登山步道太危險                               | 1  |
|       |        |              | 自然景觀被破壞                               | 1  |
|       |        |              | 服務設施不完善                               | 1  |
|       |        | 3. 景點內空間設計   | 太多人工，缺乏自然                             | 1  |
|       |        |              | 沒進步                                   | 1  |
|       |        |              | 若沒有遮雨的屋頂，就不要用木製類的材料，風吹日晒雨淋後，不好保養，浪費資源 | 1  |
|       |        |              | 椅子都設計在曬太陽的地方                          | 1  |
|       |        |              | 入口處沒有紅綠燈                              | 1  |
|       |        |              | 登山道太窄                                 | 1  |
|       |        |              | 硬體設施不足                                | 1  |
|       |        |              | 瑪家遊客中心的小道路 1.5 公里處無護欄                 | 1  |
|       |        |              | 瀑布旁邊的欄杆太遠了，要往瀑布靠近，才能看到瀑布              | 1  |
|       |        |              |                                       |    |
|       |        | 4. 引導指標或動線安排 | 往涼山瀑布方向沒指標                            | 1  |
|       |        |              | 小道路不明，指示沒有告知遊客可行或不可行                  | 1  |
|       |        |              | 沒有單車路線指標                              | 1  |
|       |        |              | 指標太小                                  | 1  |
|       |        |              | 登山區沒有什麼引導指標                           | 1  |
|       |        |              | 油漆脫落未修復，有些看不懂                         | 1  |

| 國家風景區 | 訪問景點   | 建議類別       | 建議意見或不滿意原因                                               | 人數 |
|-------|--------|------------|----------------------------------------------------------|----|
|       |        | 5.環境美化綠化   | 步道不漂亮，須種植花木。例如：九重葛                                       | 2  |
|       |        |            | 種樹的人沒有把樹種好，導致樹長得不好，樹不夠密                                  | 1  |
|       |        |            | 增建蓄水池，讓溪流保持有水狀態，有小魚、小蝦自然生態才會豐富                           | 1  |
|       |        | 6.環境整潔     | 往涼山的步道上有垃圾                                               | 1  |
|       |        |            | 瑪家遊客中心整修區的道路都是泥巴                                         | 1  |
|       |        |            | 須加強                                                      | 1  |
|       |        | 7.停車位數量    | 汽車車位不夠                                                   | 18 |
|       |        |            | 假日停車位不足                                                  | 12 |
|       |        |            | 機車位太少                                                    | 1  |
|       |        |            | 瑪家遊客中心對面的停車場沒樹蔭，會造成汽車太熱                                  | 1  |
|       |        | 8.廁所清潔程度   | 沒廁紙                                                      | 2  |
|       |        |            | 廁所有點味道                                                   | 1  |
|       |        |            | 髒、濕                                                      | 1  |
|       |        | 9.提供旅遊資訊服務 | 沒有導覽手冊，不知到有甚麼地方可以玩                                       | 2  |
|       |        |            | 遊客中心電腦無法顯示旅遊資訊                                           | 1  |
|       |        |            | 關於瑪家遊客中心相關資訊介紹太少                                         | 1  |
|       |        |            | DM 都是日文                                                  | 1  |
|       |        |            | 入口停車場，應設園區地圖指南                                           | 1  |
|       |        |            | 希望遊客中心安排導覽                                               | 1  |
|       |        | 11.整體上     | 1.登山步道太陡兩側需設扶杆。2.第三瀑布踏板空隙太大，很危險。3.提供登山手杖借用區。4.辦理原著民歌舞活動。 | 1  |
|       |        |            | 希望可以開放騎機車，進入涼山瀑布，並且規劃停車格                                 | 1  |
|       |        |            | 沒有單車路線規劃                                                 | 1  |
|       |        |            | 登山步道太小，應限制人數                                             | 1  |
|       |        |            | 登山道可增設木棧道                                                | 1  |
|       |        |            | 對外提供的資訊太少，不知道已有如此完善設施                                    | 1  |
|       |        |            | 瑪家遊客中心玩水處設計不安全                                           | 1  |
|       |        |            | 到山頂瀑布之前的登山道應做些安全補強                                       | 1  |
|       |        |            | 涼山瀑布增加安全步道                                               | 1  |
|       |        |            | 1.希望有販賣機。2.園區應設置指標告示路線規劃                                 | 1  |
|       |        |            | 下雨時地板低窪處會積水，容易滑倒                                         | 1  |
|       |        |            | 休息區多裝幾個水龍頭，方便用水                                          | 1  |
|       |        |            | 自然生態要有人管理禁止捕抓蝴蝶，釣魚                                       | 1  |
|       | 寶來遊客中心 | 2.景點內服務設施  | 寶來地區建設還沒好                                                | 1  |
|       |        |            | 寶來遊客中心服務設施指標太少                                           | 1  |
|       |        |            | 寶來遊客中心的上網點太少了                                            | 1  |
|       |        |            | 寶來遊客中心砂石灰塵多                                              | 1  |
|       |        |            | 來寶來的交通不太方便，小巴士的班次多一點                                     | 1  |
|       |        |            | 希望寶來遊客中心有自行車租借中心                                         | 1  |

| 國家風景區 | 訪問景點 | 建議類別        | 建議意見或不滿意原因                    | 人數 |
|-------|------|-------------|-------------------------------|----|
|       |      |             | 寶來遊客中心可以多增加涼亭或是泡茶區            | 1  |
|       |      | 3.景點內空間設計   | 缺少賣東西的地方                      | 1  |
|       |      | 4.引導指標或動線安排 | 要來寶來遊客中心的沿途指標不清楚，太少了          | 11 |
|       |      |             | 寶來遊客中心門口指標太小                  | 2  |
|       |      |             | 寶來遊客中心增加小巷子的引導指標              | 1  |
|       |      |             | 景點標示不清楚                       | 1  |
|       |      |             | 寶來遊客中心沿途指標太少可以再做多一點           | 1  |
|       |      | 5.環境美化綠化    | 寶來遊客中心附近的街道較亂                 | 1  |
|       |      | 6.環境整潔      | 寶來遊客中心附近芳城的清潔要再加強             | 1  |
|       |      | 7.停車位數量     | 寶來遊客中心小型車停車位不夠                | 15 |
|       |      |             | 寶來遊客中心小型停車位陰涼處太少              | 1  |
|       |      |             | 寶來遊客中心缺少停車標示                  | 1  |
|       |      | 9.提供旅遊資訊服務  | 太少資訊                          | 1  |
|       |      |             | 寶來溫泉旅館的評價不透明，沒提供              | 1  |
|       |      | 11.整體上      | 寶來遊客中心空氣不好                    | 2  |
|       |      |             | 道路的路況太差都在整修                   | 1  |
|       |      |             | 寶來遊客中心裡面的擺設比較簡單，當地的人文介紹可以再豐富些 | 1  |
|       |      |             | 希望寶來遊客中心有英文翻譯人員               | 1  |

| 國家風景區       | 訪問景點   | 建議類別        | 建議意見或不滿意原因                              | 人數 |
|-------------|--------|-------------|-----------------------------------------|----|
| 北海岸及<br>觀音山 | 三芝遊客中心 | 2.景點內服務設施   | 淺水灣觀景臺封閉                                | 1  |
|             |        |             | 無障礙空間及設施不足，例如福德水車公園上吊橋設施                | 1  |
|             |        | 4.引導指標或動線安排 | 李天祿博物館指標不清楚                             | 1  |
|             |        |             | 從淡水來遊客中心的第一個路口，轉彎後沒有指示標示                | 1  |
|             |        |             | 三芝遊客中心門口前要往源興居景點沒有路標                    | 1  |
|             |        |             | 整體景區沒有標示各景點的位置，例如八連溪不知在那                | 1  |
|             |        |             | 進遊客中心要往廁所的指標不明顯                         | 1  |
|             |        |             | 賞櫻花的指示要清楚                               | 1  |
|             |        | 5.環境美化綠化    | 三芝遊客中心旁兒童休憩區種植的樹木少，無法遮陽                 | 1  |
|             |        | 6.環境整潔      | 現場有垃圾                                   | 1  |
|             |        |             | 三芝遊客中心內的角落在攝影機旁有蜘蛛網                     | 1  |
|             |        | 7.停車位數量     | 汽車位不足                                   | 11 |
|             |        |             | 在假日汽車位少                                 | 2  |
|             |        |             | 大型遊覽車位少                                 | 1  |
|             |        | 9.提供旅遊資訊服務  | 資訊不多                                    | 1  |
|             |        | 10.景點內辦理的活動 | 新北市網路介紹櫻花開五成，實際應該是只剩五成可看                | 1  |
|             |        | 11.整體上      | 臺灣好行平日的班次少                              | 3  |
|             |        |             | 三芝遊客中心可多舉辦些活動，展覽可多做變換                   | 2  |
|             |        |             | 多多宣傳三芝遊客中心名人館                           | 1  |
|             |        |             | 三芝遊客中心內的兒童遊憩區沒有限制年齡玩，有些器材並不適合會有危險性      | 1  |
|             |        |             | 三芝遊客中心附近餐飲的選擇性不多                        | 1  |
|             |        |             | 三芝遊客中心旁的公園內沒有遮雨的設施                      | 1  |
|             |        |             | 三芝遊客中心增加觸控螢幕電腦查詢三芝周遭的景點                 | 1  |
|             |        |             | 三芝遊客中心可多舉辦些活動如自行車節                      | 1  |
|             |        |             | 三芝遊客中心的電子看板可擴大多增加報導旅遊方面的資訊              | 1  |
|             |        |             | 增加有關三芝區的市區街道地圖給遊客參考使用                   | 1  |
|             |        |             | 八連溪旁的櫻花步道要維護整理                          | 1  |
|             |        |             | 福德水車公園內涼亭的造型有點假，應使用與大自然一起融合的顏色          | 1  |
|             |        |             | 福德水車公園的流動廁所不夠明顯                         | 1  |
|             |        |             | 多提供一些景區內各地景點的指標標誌，如有個大地圖放置在遊客中心前廣場標示各景點 | 1  |
|             |        |             | 增加非假日的活動                                | 1  |
|             | 白沙灣遊客  | 1.服務人員之服務   | 白沙灣附近沖浪店的商店服務人員態度不佳，怠慢                  | 1  |

| 國家風景區 | 訪問景點 | 建議類別        | 建議意見或不滿意原因                         | 人數 |
|-------|------|-------------|------------------------------------|----|
|       | 中心   | 態度          | 事先申請淨灘，結果白沙灣遊客中心的櫃檯服務人員並不清楚，詢問了一陣子 | 1  |
|       |      | 2.景點內服務設施   | 建議增設免費的沖腳設施                        | 2  |
|       |      |             | 淋浴間較少                              | 1  |
|       |      |             | 沖澡設備改成按鈕式避免浪費水                     | 1  |
|       |      |             | 往海灘的門損壞了不能開                        | 1  |
|       |      |             | 海水浴場開放時間可提前4月開放                    | 1  |
|       |      |             | 海水浴場禁止游泳標誌不明顯                      | 1  |
|       |      |             | 探索館的電腦互動內容要常更換                     | 1  |
|       |      |             | 提供免費的淋浴設備                          | 1  |
|       |      |             | 增加小孩遊憩設施                           | 1  |
|       |      |             | 白沙灣遊客中心前廣場休憩桌椅少                    | 1  |
|       |      |             | 白沙灣遊客中心附近的遮陽設施少                    | 1  |
|       |      |             | 麟山鼻步道可增加些休憩桌椅                      | 1  |
|       |      | 3.景點內空間設計   | 遊客中心前和白沙灣第一停車場施工中                  | 2  |
|       |      |             | 白沙灣海灘整個環境感覺荒涼空曠                    | 2  |
|       |      |             | 白沙灣海灘玩水安全游泳區域太小                    | 1  |
|       |      |             | 白沙灣遊客中心在施工，影響觀賞                    | 1  |
|       |      |             | 白沙灣遊客中心的建築物圓柱太多，給人有壓迫感，看起來不順眼      | 1  |
|       |      | 4.引導指標或動線安排 | 第一停車場往海水浴場的指標不清楚                   | 4  |
|       |      |             | 白沙灣第一停車場要往白沙灣海灘沒有指標                | 2  |
|       |      |             | 太多地方封閉施工中                          | 1  |
|       |      |             | 三芝到白沙灣之間自行車道的路標不明顯                 | 1  |
|       |      |             | 大馬路公車站到白沙灣遊客中心之間的指標不清楚             | 1  |
|       |      |             | 臺二線從石門要往白沙灣海灘的標示少                  | 1  |
|       |      |             | 進入白沙灣景點之入口指標太小                     | 1  |
|       |      |             | 遊客中心往麟山鼻的指標不清楚                     | 1  |
|       |      | 5.環境美化綠化    | 草木種植太少                             | 4  |
|       |      |             | 白沙灣遊客中心前停車場的草皮枯黃，沒有美化綠化            | 2  |
|       |      |             | 白沙灣海灘上的綠化太少                        | 1  |
|       |      | 6.環境整潔      | 白沙灣海灘上有垃圾                          | 18 |
|       |      |             | 白沙灣第一停車場的環境髒，有垃圾                   | 2  |
|       |      |             | 海灘上有死魚                             | 1  |
|       |      |             | 麟山鼻步道從第一停車場走，沿路上有落葉                | 1  |
|       |      | 7.停車位數量     | 白沙灣第一停車場汽車位太少                      | 14 |
|       |      |             | 汽車位少                               | 6  |
|       |      |             | 第一停車場的機車位太少                        | 5  |
|       |      |             | 第一二停車場的汽車車位太少                      | 2  |
|       |      | 8.廁所清潔程度    | 販賣部旁的男廁髒                           | 7  |
|       |      |             | 第一停車場男廁地上濕、沒有衛生紙、臭                 | 5  |



| 國家風景區 | 訪問景點   | 建議類別        | 建議意見或不滿意原因                           | 人數 |
|-------|--------|-------------|--------------------------------------|----|
|       |        |             | 白沙灣第一停車場的廁所髒                         | 2  |
|       |        |             | 白沙灣遊客中心販賣部的廁所有沙、髒                    | 1  |
|       |        |             | 販賣部旁廁所洗手臺的水量小                        | 1  |
|       |        |             | 步道上的廁所臭                              | 1  |
|       |        | 9.提供旅遊資訊服務  | 沒看到                                  | 1  |
|       |        | 11.整體上      | 臺灣好行旅遊專車平日的班次太少                      | 2  |
|       |        |             | 白沙灣的建築較不明顯無特色，如福隆海灘有彩虹橋              | 1  |
|       |        |             | 白沙灣附近的公車站牌的高度太高，字體太小                 | 1  |
|       |        |             | 白沙灣附近麟山鼻步道可增設販賣機提供騎單車的人補充水份          | 1  |
|       |        |             | 白沙灣海灘可多利用漂流木做設計景觀                    | 1  |
|       |        |             | 白沙灣遊客中心內的電腦設備無法使用                    | 1  |
|       |        |             | 白沙灣遊客中心有提供 3C 產品的充電服務，可再提供手機的充電線方便遊客 | 1  |
|       |        |             | 白沙灣遊客中心旁的探索館內容可多增加變化，多些虛擬內容          | 1  |
|       |        |             | 白沙灣應可效法貢寮多辦些活動如海洋音樂季等                | 1  |
|       |        |             | 白沙灣麟山鼻步道可設置植物解說牌                     | 1  |
|       |        |             | 白沙灣海灘旁太空蕩，可增加設備或活動                   | 1  |
|       | 野柳地質公園 | 1.服務人員之服務態度 | 在女王頭處的服務人員口氣不佳，用大吼的方式制止遊客勿超級紅線       | 1  |
|       |        | 2.景點內服務設施   | 公園內沒有休憩桌椅                            | 8  |
|       |        |             | 休憩設備無遮雨蓬、遮陽設施                        | 8  |
|       |        |             | 整個景區垃圾桶少                             | 6  |
|       |        |             | 野柳地質公園內有些步道上沒有欄杆扶手                   | 3  |
|       |        |             | 野柳地質公園內沒有廁所                          | 2  |
|       |        |             | 公園內的步道可增加遮雨的設備                       | 2  |
|       |        |             | 大馬路口到公園增加接駁車                         | 1  |
|       |        |             | 公園內的服務工作人員，服裝應該要有統一的工作服，要詢問時也較方便辨識   | 1  |
|       |        |             | 景物的拍照地區步道狹窄危險，例如帆船石右邊的地區             | 1  |
|       |        |             | 地質公園入口後的步道可增加遮雨蓬                     | 1  |
|       |        | 3.景點內空間設計   | 公園內景觀與景觀之間的距離窄，規模範圍有點小               | 7  |
|       |        |             | 女王頭步道為單向通行                           | 1  |
|       |        |             | 公園的女王頭拍照的空間小                         | 1  |
|       |        |             | 空間設計規劃要安全，如帆船石附近就很危險步道狹窄             | 1  |
|       |        |             | 野柳地質公園內不要有太多的人工化設施                   | 1  |
|       |        |             | 野柳地質公園內步道窄，輪椅通行危險                    | 1  |
|       |        |             | 海洋世界的建築物老舊，應要創新以免影響整個景觀              | 1  |

| 國家風景區 | 訪問景點 | 建議類別        | 建議意見或不滿意原因                                            | 人數 |
|-------|------|-------------|-------------------------------------------------------|----|
|       |      | 4.引導指標或動線安排 | 步道內會有二條平行的路未標示去或回的方向                                  | 3  |
|       |      |             | 野柳地質公園內的景觀，沒有介紹的牌子不知景物的名稱                             | 3  |
|       |      |             | 公園內只有單一進出路線的動線，沒有規劃好，要標明進出方向                          | 1  |
|       |      |             | 沒有指標指示野柳周圍有何景點可玩                                      | 1  |
|       |      |             | 野柳公車站要往地質公園，公車下車後沒有明顯的指標指示地質公園方向，只有一塊路標標示此區為"野柳風景區"而已 | 1  |
|       |      |             | 野柳地質公園內女王頭附近人員進出動線不明顯                                 | 1  |
|       |      |             | 龜吼海港要往野柳公園的指標少                                        | 1  |
|       |      |             | 大停車場要往公園售票處的入口處指標較不明顯                                 | 1  |
|       |      |             | 公園內女王頭指示「禁止越線」的標示模糊不清楚                                | 1  |
|       |      |             | 公園內的指標不多，如女王頭的位置                                      | 1  |
|       |      |             | 地質公園的入口處可在特產街前段增加標示                                   | 1  |
|       |      | 5.環境美化綠化    | 停車場附近缺少植物                                             | 3  |
|       |      |             | 野柳風景區普遍花草樹木少                                          | 1  |
|       |      | 6.環境整潔      | 海邊有垃圾                                                 | 2  |
|       |      |             | 公園內有垃圾                                                | 1  |
|       |      |             | 野柳地質公園旁的停車場有垃圾                                        | 1  |
|       |      |             | 野柳遊客中心附近地上有垃圾                                         | 1  |
|       |      |             | 公園內的海岸邊有漂流的垃圾，如保麗龍                                    | 1  |
|       |      |             | 有垃圾                                                   | 1  |
|       |      | 7.停車位數量     | 汽車位不足                                                 | 19 |
|       |      |             | 大型遊覽車位不足                                              | 9  |
|       |      |             | 機車位少                                                  | 4  |
|       |      |             | 公園旁的停車場汽車位不足                                          | 2  |
|       |      | 8.廁所清潔程度    | 公園售票處旁的女廁臭、地上髒                                        | 12 |
|       |      |             | 公園內的廁所臭                                               | 2  |
|       |      |             | 下公車往地質公園中間廟的前面廁所有些臭                                   | 1  |
|       |      |             | 特產街旁的出口處廁所，還沒入廁時門口有臭味                                 | 1  |
|       |      |             | 地質公園內廁所的燈不明亮                                          | 1  |
|       |      |             | 野柳特產街靠近出口的男女廁所空氣不通風                                   | 1  |
|       |      | 9.提供旅遊資訊服務  | 旅遊手冊增加英文版                                             | 1  |
|       |      |             | 遊客中心內有些旅遊手冊要花 10 元-30 元購買                             | 1  |
|       |      |             | 遊客中心應再加強景點的介紹                                         | 1  |
|       |      |             | 提供簡體字體的旅遊手冊及地圖                                        | 1  |
|       |      | 11.整體上      | 在遊客中心內要有 Wi-Fi 服務                                     | 2  |
|       |      |             | 中山高往野柳景區的指標不清楚                                        | 1  |
|       |      |             | 可設置觸控電腦螢幕查詢附近的景點                                      | 1  |
|       |      |             | 往女王頭步道上沒有殘障設施                                         | 1  |
|       |      |             | 野柳地質公園內的風化石都沒有解說牌                                     | 1  |

| 國家風景區 | 訪問景點    | 建議類別        | 建議意見或不滿意原因                               | 人數 |
|-------|---------|-------------|------------------------------------------|----|
|       |         |             | 野柳地質公園應要有遊客進入數量的管控                       | 1  |
|       |         |             | 海洋世界的表演節目一層不變                            | 1  |
|       |         |             | 野柳的漁村較不明顯                                | 1  |
|       |         |             | 野柳遊客中心增設飲水機服務                            | 1  |
|       |         |             | 提供電動車給老年人遊園                              | 1  |
|       |         |             | 景區內可多增加些觀景臺                              | 1  |
|       |         |             | 景點公園內標示景物的解說小卡字體已模糊                      | 1  |
|       | 觀音山遊客中心 | 2.景點內服務設施   | 步道的鐵生鏽                                   | 1  |
|       |         |             | 涼亭太少                                     | 1  |
|       |         |             | 無販賣部                                     | 1  |
|       |         |             | 因觀音山服務中心的廁所整修，第三停車場到臨時廁所不便利，第三停車場沒有設置洗手槽 | 1  |
|       |         |             | 生態園區的林梢步道底坐地基有鋼筋裸露                       | 1  |
|       |         | 3.景點內空間設計   | 希望第三停車場能設置車位防雨淋和遮陽的地方                    | 1  |
|       |         | 4.引導指標或動線安排 | 凌雲路和 64 省道之間有個交叉路，往遊客中心的指標不明             | 2  |
|       |         |             | 牛港稜步道交叉路指出不明                             | 1  |
|       |         |             | 凌雲禪寺要往觀音山遊客中心的指標少                        | 1  |
|       |         |             | 觀音山登山步道風櫃斗要往觀音山遊客中心的指標不明顯                | 1  |
|       |         |             | 從凌雲路山下往遊客中心的指示不多                         | 1  |
|       |         |             | 可加強五福廟往山上和關渡橋往觀音山的指示標誌                   | 1  |
|       |         | 5.環境美化綠化    | 整體景區比較單調，沒有美化，應效法陽明山多種植花木                | 1  |
|       |         | 6.環境整潔      | 遊客中心前地上有垃圾                               | 2  |
|       |         |             | 觀音山登山步道有垃圾                               | 2  |
|       |         |             | 硬漢嶺附近有垃圾                                 | 1  |
|       |         |             | 遊客中心周圍有看到狗大便                             | 1  |
|       |         |             | 從觀音山林梢步道往下看，會看到一大片的垃圾，影響景觀               | 1  |
|       |         |             | 觀音山服務中心第三停車場周邊應設置多點垃圾桶                   | 1  |
|       |         | 7.停車位數量     | 汽車位不足                                    | 27 |
|       |         |             | 觀音山上遊客中心外的小客車停車位太少                       | 3  |
|       |         |             | 遊客中心附近的大型遊覽車位少                           | 1  |
|       |         |             | 觀音山整個景區的汽車停車位普遍少，大部份只能路邊違規停車             | 1  |
|       |         | 8.廁所清潔程度    | 觀音山遊客中心的流動廁所臭                            | 3  |
|       |         |             | 觀音山遊客中心展示館旁的流動廁所有臭味                      | 3  |
|       |         |             | 硬漢嶺附近的廁所髒                                | 2  |
|       |         |             | 地面上溼                                     | 1  |
|       |         |             | 遊客中心的女廁所髒                                | 1  |
|       |         | 11.整體上      | 希望公車能直接到遊客中心                             | 3  |

| 國家風景區 | 訪問景點 | 建議類別 | 建議意見或不滿意原因           | 人數 |
|-------|------|------|----------------------|----|
|       |      |      | 觀音山遊客中心增加電腦觸控導覽景點的資訊 | 1  |
|       |      |      | 到觀音山的公車班次要增加         | 1  |
|       |      |      | 觀音山周圍增加垃圾桶，餐飲的選擇性少   | 1  |
|       |      |      | 觀音山林梢步道應設置解說牌        | 1  |
|       |      |      | 觀音山的餐飲選擇性少           | 1  |
|       |      |      | 在硬漢領的上網訊號不佳          | 1  |
|       |      |      | 希望有樹名標示介紹            | 1  |
|       |      |      | 遊客中心區域內的手機網路收訊不良     | 1  |
|       |      |      | 遊客中心應增設餐飲設施          | 1  |
|       |      |      | 增加電腦介紹觀音山景區；用觸控螢幕    | 1  |

| 國家風景區 | 訪問景點   | 建議類別        | 建議意見或不滿意原因                           | 人數 |
|-------|--------|-------------|--------------------------------------|----|
| 雲嘉南濱海 | 布袋遊客中心 | 1.服務人員之服務態度 | 漁市攤販人員口氣很不客氣                         | 1  |
|       |        |             | 服務人員要再熱情一點                           | 1  |
|       |        | 2.景點內服務設施   | 布袋遊客中心前須多遮陽設備                        | 2  |
|       |        |             | 漁市裡面走道空間太窄                           | 1  |
|       |        |             | 布袋遊客中心應設置菸灰缸                         | 1  |
|       |        |             | 遊客中心未設急救設施或急救箱                       | 1  |
|       |        |             | 臺灣好行在 11:45 時，嘉義高鐵接駁車沒有詢問遊客是否要搭乘就開走了 | 1  |
|       |        |             | 布袋遊客中心應設置遊戲設施                        | 1  |
|       |        | 3.景點內空間設計   | 布袋遊客中心遮陽設施應多點                        | 2  |
|       |        |             | 布袋遊客中心內的作品沒有很多                       | 1  |
|       |        |             | 布袋遊客中心內燈太暗                           | 1  |
|       |        |             | 布袋漁市場裡，生熟食須分開                        | 1  |
|       |        |             | 布袋漁市場較小                              | 1  |
|       |        |             | 漁市髒亂                                 | 1  |
|       |        | 4.引導指標或動線安排 | 東石至布袋路標不清                            | 4  |
|       |        |             | 布袋快速道路往漁市場標示不清                       | 3  |
|       |        |             | 61 線銜接布袋遊客中心路牌標示不清                   | 2  |
|       |        |             | 布袋遊客中心外需要有旅遊平面圖                      | 1  |
|       |        |             | 布袋遊客中心的十字路口招牌應顯著                     | 1  |
|       |        |             | 布袋遊客中心應要有指標標示 2 樓可觀賞風景               | 1  |
|       |        |             | 從臺 19 線下交流道到布新橋前路標不清                 | 1  |
|       |        |             | 七股起站沒有介紹各景點                          | 1  |
|       |        |             | 布袋遊客中心招牌不明顯                          | 1  |
|       |        | 5.環境美化綠化    | 布袋遊客中心和七股樹木很少                        | 8  |
|       |        |             | 布袋村庄內沿路綠化很少                          | 1  |
|       |        |             | 漁市垃圾多，綠化不足                           | 1  |
|       |        | 6.環境整潔      | 布袋遊客中心前垃圾多                           | 3  |
|       |        |             | 布袋漁市附近路上有垃圾                          | 1  |
|       |        |             | 布袋村庄內巷道太髒亂                           | 1  |
|       |        |             | 布袋海景公園港口有垃圾                          | 1  |
|       |        |             | 漁市裡面魚味太臭，地板濕，老人家走路會危險                | 1  |
|       |        | 7.停車位數量     | 布袋遊客中心前停車位數量少                        | 7  |
|       |        |             | 布袋遊客中心需設大型停車場                        | 1  |
|       |        |             | 停車位標示不明確，會讓旅客以為沒有停車位                 | 1  |
|       |        |             | 布袋漁市機車停車位不足                          | 1  |
|       |        |             | 要收費                                  | 1  |
|       |        |             | 布袋遊客中心摩托車應多點停放位置                     | 1  |
|       |        |             | 假日會不夠數量                              | 1  |
|       |        | 8.廁所清潔程度    | 漁市廁所髒                                | 3  |



| 國家風景區 | 訪問景點   | 建議類別        | 建議意見或不滿意原因                | 人數 |
|-------|--------|-------------|---------------------------|----|
|       |        |             | 布袋遊客中心廁所髒臭                | 1  |
|       |        |             | 漁市廁所地板太濕、有臭味              | 1  |
|       |        | 9.提供旅遊資訊服務  | 須提供布袋景點內的旅遊資訊             | 1  |
|       |        | 10.景點內辦理的活動 | 布袋可舉辦自行車旅遊                | 1  |
|       |        | 11.整體上      | 臺灣好行應要有可使用悠遊卡較方便          | 1  |
|       |        |             | 布袋可以加裝電腦設備導覽              | 1  |
|       | 台灣鹽博物館 | 1.服務人員之服務態度 | 溪南渡假村餐廳的服務人員服務態度不好        | 1  |
|       |        |             | 商場服務人員在口氣上要再親切和緩和一點       | 1  |
|       |        | 2.景點內服務設施   | 鹽博服務人員太少                  | 2  |
|       |        |             | 台灣鹽博物館景點內服務設施髒            | 2  |
|       |        |             | 外面的座椅須有遮陽棚                | 2  |
|       |        |             | 鹽山小火車太老舊不吸引人              | 1  |
|       |        |             | 鹽山由白變半黑，設施缺少維護            | 1  |
|       |        |             | 台灣鹽博物館的小火車班次太少            | 1  |
|       |        |             | 台灣鹽博物館要多種植一些植物            | 1  |
|       |        |             | 多一點 DIY 互動遊戲              | 1  |
|       |        |             | 門票貴                       | 1  |
|       |        |             | 遊客導覽解說太少                  | 1  |
|       |        |             | 鹽博濱海公路至鹽博的柏油路上坑洞太多        | 1  |
|       |        |             | 溪南渡假村海產街的設施不好             | 1  |
|       |        |             | 鹽山階梯老舊                    | 1  |
|       |        |             | 希望增設飲水機                   | 1  |
|       |        | 3.景點內空間設計   | 台灣鹽博物館景點內空間設計亂，無規劃        | 2  |
|       |        |             | 鹽博乘涼地方太少                  | 1  |
|       |        |             | 館外觀感覺舊舊的                  | 1  |
|       |        |             | 客人休息的桌椅可以增加多一些            | 1  |
|       |        |             | 鹽博小客車停車場太遠了               | 1  |
|       |        |             | 鹽博室內空間過小                  | 1  |
|       |        |             | 鹽博館用餐區桌子間隔太近              | 1  |
|       |        |             | 鹽博館整個範圍太小                 | 1  |
|       |        | 4.引導指標或動線安排 | 在鹽博沒看到有任何指標               | 2  |
|       |        |             | 沒有往停車場的指引標示               | 2  |
|       |        |             | 前往鹽博之指標不多，不是非常明顯          | 2  |
|       |        |             | 新營到各景點沿路指標不明              | 1  |
|       |        |             | 市區前往鹽博的指示不明確              | 1  |
|       |        |             | 布袋南下七股交流道路牌標示不明           | 1  |
|       |        |             | 從歷史博物館走臺 61 到鹿耳門到鹽博的指標不清楚 | 1  |
|       |        |             | 鹽山廁所的指標不清                 | 1  |
|       |        |             | 鹽博二、三樓參觀方向希望能採順時針方向       | 1  |
|       |        |             | 鹽博內參觀動線不清                 | 1  |

| 國家風景區 | 訪問景點   | 建議類別        | 建議意見或不滿意原因                                  | 人數 |
|-------|--------|-------------|---------------------------------------------|----|
|       |        |             | 臺灣鹽博物館沒有搭小火車地點及班次時間的標示                      | 1  |
|       |        |             | 學甲到鹽博沿路指標不清                                 | 1  |
|       |        |             | 關子嶺來到鹽博沿路很難找，指標不清                           | 1  |
|       |        | 5.環境美化綠化    | 整體感覺不出有綠化，樹太少                               | 12 |
|       |        |             | 台灣鹽博物館人行道都小樹，沒有綠化                           | 6  |
|       |        |             | 小火車遊車兩旁有建築廢棄物                               | 1  |
|       |        |             | 綠地沒有很多樹，且綠地太少，特殊造林部分少                       | 1  |
|       |        |             | 鹽博室外雜草未修剪                                   | 1  |
|       |        |             | 鹽博因鹽份比較濃沒樹木                                 | 1  |
|       |        | 6.環境整潔      | 風景區整體的環境沒有很好                                | 1  |
|       |        |             | 台灣鹽博物館垃圾桶髒                                  | 1  |
|       |        |             | 鹽博的物品有老舊現象，整體修繕不佳影響環境景觀                     | 1  |
|       |        |             | 海產街的環境髒亂                                    | 1  |
|       |        |             | 龍山宮很亂，規劃不好                                  | 1  |
|       |        | 7.停車位數量     | 鹽博停車場不知道在哪裡；停車標示不明                          | 5  |
|       |        |             | 鹽山跟鹽博的小型車停車位數量都不夠                           | 3  |
|       |        |             | 鹽博的機車位不足                                    | 3  |
|       |        |             | 小客車停車場距離鹽博太遠                                | 2  |
|       |        |             | 台灣鹽博物館廁所旁停車位不夠                              | 1  |
|       |        |             | 停車場沒有工作人員指揮交通                               | 1  |
|       |        |             | 大眾廟機車停車位不足                                  | 1  |
|       |        | 8.廁所清潔程度    | 廁所有味道                                       | 1  |
|       |        | 9.提供旅遊資訊服務  | 小吃方面資訊不足                                    | 1  |
|       |        |             | 不知去哪裡取得資訊                                   | 1  |
|       |        |             | 鹽博館沒有提供旅遊摺頁                                 | 1  |
|       |        |             | 文宣資訊介紹鹽方面的太少                                | 1  |
|       |        | 11.整體上      | 台鹽門票便宜一點                                    | 6  |
|       |        |             | 鹽博 70 歲以上還要收門票，小朋友也無半票優惠，裡面硬體設施不夠好，收費部份很不合理 | 1  |
|       |        |             | 建議在統一超商內的 ibon 設立景點導覽，和私房景點一日之遊程            | 1  |
|       |        |             | 建議增辦各種活動以便吸引人潮                              | 1  |
|       |        |             | 動感電梯不夠動感                                    | 1  |
|       |        |             | 販賣商品有劣質品                                    | 1  |
|       |        |             | 增加動態跟廠商互動，如手工香皂體驗，鹽的製造體驗                    | 1  |
|       |        |             |                                             |    |
|       | 北門遊客中心 | 1.服務人員之服務態度 | 北門遊客中心人員未主動招呼                               | 1  |
|       |        | 2.景點內服務設施   | 北門遊客中心空調不冷                                  | 4  |
|       |        |             | 北門的服務設施太少，可增加硬體服務設施                         | 2  |
|       |        |             | 門外需要有休息座椅供老人家坐                              | 2  |
|       |        |             | 沒有無障礙設施                                     | 2  |

| 國家風景區 | 訪問景點 | 建議類別        | 建議意見或不滿意原因               | 人數 |
|-------|------|-------------|--------------------------|----|
|       |      |             | 沒有飲水機                    | 2  |
|       |      |             | 北門門外都沒遮陽的地方              | 4  |
|       |      |             | 北門遊客中心無特色                | 1  |
|       |      |             | 遊客中心的互動區有設施壞了要定期維護       | 1  |
|       |      | 3.景點內空間設計   | 北門太空曠很熱                  | 2  |
|       |      |             | 北門空間可以再豐富點               | 1  |
|       |      |             | 北門遊客中心建築外觀沒特色            | 1  |
|       |      |             | 參觀處太小                    | 1  |
|       |      |             | 錢來也店的店空間太小               | 1  |
|       |      |             | 無障礙通道太遠，是否可設置於入口近處       | 1  |
|       |      | 4.引導指標或動線安排 | 北門遊客中心的標示不明顯，路過幾次都不知有此景點 | 7  |
|       |      |             | 北門嶼教堂未開放，並沒有告示           | 1  |
|       |      |             | 東石到北門沿路指標不明確             | 1  |
|       |      |             | 為何進館的中間入口不開放             | 1  |
|       |      |             | 停車場的指標不明顯                | 1  |
|       |      |             | 道路指標不夠，未於轉彎處設置指標         | 1  |
|       |      |             | 北門交流道指標太少                | 1  |
|       |      |             | 北門宣傳要再多一點                | 1  |
|       |      |             | 北門停車場指標較不清，無法得知從何處走比較順   | 1  |
|       |      |             | 台江國家管理處到大眾廟沿路繞很久，指標不清    | 1  |
|       |      |             | 景點距離遠，因田地多又路大多都沒明顯指標     | 1  |
|       |      | 5.環境美化綠化    | 北門遊客中心不夠綠化               | 23 |
|       |      |             | 濱海風景區樹木不夠                | 2  |
|       |      |             | 北門遊客中心花木快枯萎              | 1  |
|       |      |             | 門外設施要有此處特色               | 1  |
|       |      |             | 烏腳病院到北門沿路的導引設施要再美化點      | 1  |
|       |      |             | 門外樹尚未感覺有活起來的樣子           | 1  |
|       |      | 6.環境整潔      | 代天府地上多處有垃圾               | 1  |
|       |      |             | 垃圾很多                     | 1  |
|       |      | 7.停車位數量     | 北門遊客中心小型車位不夠             | 7  |
|       |      |             | 小客車停車位不明顯；停車位標示不清楚       | 4  |
|       |      |             | 小型車離遊客中心太遠               | 3  |
|       |      |             | 北門小客車位要停很遠               | 2  |
|       |      |             | 沒有機車停車位之標誌               | 2  |
|       |      |             | 有遮蔭車位太少                  | 1  |
|       |      |             | 井仔腳車位太少                  | 1  |
|       |      | 8.廁所清潔程度    | 井仔腳廁所無專人打掃，蚊蟲多           | 1  |
|       |      |             | 代天府廁所沒有衛生紙，也沒有蹲廁方式       | 1  |
|       |      |             | 代天府廁所地板不乾淨               | 1  |
|       |      |             | 北門遊客中心內廁所有味道             | 1  |

| 國家風景區 | 訪問景點 | 建議類別        | 建議意見或不滿意原因           | 人數 |
|-------|------|-------------|----------------------|----|
|       |      | 9.提供旅遊資訊服務  | 北門遊客中心影片介紹非常片段，不夠豐富  | 1  |
|       |      | 10.景點內辦理的活動 | 北門遊客中心多設一些有傳承性的展覽    | 1  |
|       |      |             | 虱目魚節提供的粥品不夠          | 1  |
|       |      |             | 景點活動太少               | 1  |
|       |      | 11.整體上      | 文宣的宣傳不夠，希望規劃一日遊路程    | 2  |
|       |      |             | 北門遊客中心有些設施故障         | 1  |
|       |      |             | 北門遊客中心動線宣傳，說明，告示應改善  | 1  |
|       |      |             | 增加承租腳踏車之服務           | 1  |
|       |      |             | 景點解說太少               | 1  |
|       |      |             | 不夠豐富                 | 1  |
|       |      |             | 火車站到北門不知道有沒有觀光列車直達   | 1  |
|       |      |             | 北門軟體設施，只有一條抹香鯨其它都沒什麼 | 1  |
|       |      |             | 北門遊客中心可以提供腳踏車租賃服務    | 1  |

| 國家風景區 | 訪問景點   | 建議類別        | 建議意見或不滿意原因                 | 人數 |
|-------|--------|-------------|----------------------------|----|
| 西拉雅   | 虎頭埤風景區 | 1.服務人員之服務態度 | 沒有看到設施的管理員                 | 1  |
|       |        |             | 門口服務售票人員應主動提供旅遊資訊          | 1  |
|       |        |             | 虎頭埤內青年活動中心餐飲部人員服務缺少熱誠，態度不佳 | 1  |
|       |        | 2.景點內服務設施   | 虎頭埤風景區內設施過於老舊、破損           | 4  |
|       |        |             | 樹蔭下座椅太少                    | 4  |
|       |        |             | 烤肉區地不平                     | 1  |
|       |        |             | 樹枝、草、枯木沒整理                 | 1  |
|       |        |             | 橋沒有開放                      | 1  |
|       |        |             | 虎頭埤活動中心後面的涼亭都沒有整修          | 1  |
|       |        |             | 虎頭埤烤肉區架設遮陽棚                | 1  |
|       |        |             | 虎頭埤木棧道應定期巡檢，螺絲有凸出鬆脫情形      | 1  |
|       |        |             | 虎頭埤園區內缺乏餐飲設施               | 1  |
|       |        |             |                            |    |
|       |        | 3.景點內空間設計   | 湖面太濁，樹倒下雨後未整理              | 2  |
|       |        |             | 沒有特別感                      | 1  |
|       |        |             | 虎頭埤活動中心後面的涼亭都沒有整修          | 1  |
|       |        |             | 整體亂亂的                      | 1  |
|       |        | 4.引導指標或動線安排 | 指標不明確                      | 2  |
|       |        |             | 指示標誌掉落                     | 1  |
|       |        |             | 虎頭埤內吊橋指標不清楚                | 1  |
|       |        |             | 蟋蟀館指標不明確                   | 1  |
|       |        | 5.環境美化綠化    | 風災後未整理                     | 1  |
|       |        | 6.環境整潔      | 虎頭埤地面有些髒亂                  | 3  |
|       |        |             | 沒除草，枯木太多                   | 2  |
|       |        |             | 虎頭埤水很髒，浮木太多                | 2  |
|       |        |             | 有狗屎                        | 1  |
|       |        |             | 虎頭埤走道樹葉比較多                 | 1  |
|       |        |             | 虎頭埤蚊子太多                    | 1  |
|       |        |             | 樹倒未整理                      | 1  |
|       |        | 7.停車位數量     | 小型車位不足                     | 9  |
|       |        |             | 虎頭埤沒機車停車位                  | 1  |
|       |        | 8.廁所清潔程度    | 虎頭埤園內的廁所不整潔，且未提供衛生紙        | 2  |
|       |        |             | 虎頭埤烤肉區的廁所不乾淨               | 1  |
|       |        | 9.提供旅遊資訊服務  | 虎頭埤風景區內並無提供旅遊資訊            | 4  |
|       |        |             | 沒有主動提供旅遊資訊                 | 1  |
|       |        |             | 虎頭埤導覽的地圖標示有錯誤              | 1  |
|       |        |             | 簡介要詳細，每個點要詳細標明             | 1  |
|       |        | 11.整體上      | 門票太貴                       | 1  |
|       |        |             | 虎頭埤福利社賣的商品貨源不足             | 1  |
|       |        |             | 虎頭埤增加自行車路線規劃               | 1  |



| 國家風景區   | 訪問景點    | 建議類別        | 建議意見或不滿意原因                      | 人數 |
|---------|---------|-------------|---------------------------------|----|
| 曾文水庫風景區 |         |             | 希望樹木能夠標示名稱                      | 1  |
|         |         |             | 增建宗教文物青年活動中心                    | 1  |
|         | 曾文水庫風景區 | 1.服務人員之服務態度 | 曾文之眼的服務人員都在看報紙                  | 1  |
|         |         | 2.景點內服務設施   | 大眾運輸不方便、景點內接駁不方便                | 1  |
|         |         |             | 遊憩設施太少                          | 1  |
|         |         |             | 用餐地點很少                          | 1  |
|         |         |             | 划水措施要做的更安全，例如加裝緊急服務鈴            | 1  |
|         |         |             | 在曾文水庫區增加飲水機                     | 1  |
|         |         |             | 在曾文水庫提供遊園車服務                    | 1  |
|         |         |             | 服務設施太少                          | 1  |
|         |         |             | 曾文水庫的設施在整修，局部設施關閉               | 1  |
|         |         |             | 曾文水庫可以增加 DIY 活動項目、人文活動特色餐飲或花季賞花 | 1  |
|         |         | 3.景點內空間設計   | 往遊艇方向遮陽需加強                      | 1  |
|         |         |             | 曾文水庫裡的道路壞很久，維修很久                | 1  |
|         |         | 4.引導指標或動線安排 | 曾文之眼內的空間指標圖太小                   | 3  |
|         |         |             | 曾文水庫風景區內沿路指標不清                  | 2  |
|         |         |             | 往遊艇標示不清楚                        | 1  |
|         |         |             | 曾文水庫裡面的指標不清楚                    | 1  |
|         |         | 5.環境美化綠化    | 曾文之眼以外，其他的景點綠化感覺不用心，舊舊的         | 1  |
|         |         |             | 曾文水庫的樹種應多一些，種四季不同的樹             | 1  |
|         |         | 6.環境整潔      | 入口處自營餐廳蒼蠅很多                     | 1  |
|         |         |             | 曾文水庫的整體規劃沒有整合，施工的工地機具亂放         | 1  |
|         |         |             | 環境維護太差                          | 1  |
|         |         | 7.停車位數量     | 不夠                              | 1  |
|         |         | 8.廁所清潔程度    | 兒童遊樂區的廁所很髒                      | 1  |
|         |         |             | 曾文水庫內觀景樓旁的廁所光線不足，太暗了            | 1  |
|         |         |             | 曾文水庫內清芳樓內部廁所需加強清潔               | 1  |
|         |         |             | 曾文水庫廁所地板髒，有蟲子                   | 1  |
|         |         | 9.提供旅遊資訊服務  | 不夠                              | 2  |
|         |         |             | 曾文水庫區內旅遊資訊並未提供詳細內容              | 1  |
|         |         | 11.整體上      | 可在大壩區設一個咖啡廳                     | 1  |
|         |         |             | 曾文水庫內設施並無提供詳細資料                 | 1  |
|         |         |             | 曾文水庫內路燈無法依照天暗的時間開燈              | 1  |
|         |         |             | 餐飲太少                            | 1  |
|         |         |             | 涼亭屋頂要改善                         | 1  |
|         |         |             | 遊憩設施太少                          | 1  |
|         | 關子嶺風景區  | 1.服務人員之服務態度 | 沐春飯店的服務人員不親切                    | 1  |
|         |         | 2.景點內服務設施   | 來關子嶺的公車班次太少                     | 2  |
|         |         |             | 設備太少，統茂溫泉池太少                    | 1  |

| 國家風景區 | 訪問景點 | 建議類別        | 建議意見或不滿意原因          | 人數 |
|-------|------|-------------|---------------------|----|
|       |      |             | 無法感到有服務設施存在         | 1  |
|       |      |             | 關子嶺沒有規劃，沒什麼可以參觀     | 1  |
|       |      |             | 關子嶺的涼亭太少            | 1  |
|       |      |             | 紅葉公園無障礙空間設施應加強      | 1  |
|       |      |             | 增加關子嶺登山步道           | 1  |
|       |      |             | 餐廳食物，簡餐類太少          | 1  |
|       |      | 3.景點內空間設計   | 太多人                 | 1  |
|       |      |             | 白河水庫沒人管理            | 1  |
|       |      |             | 關子嶺建築物與地景不協調        | 1  |
|       |      |             | 關子嶺遊客中心看起來像廟        | 1  |
|       |      |             | 路太窄                 | 1  |
|       |      | 4.引導指標或動線安排 | 來關子嶺的指標不明顯          | 5  |
|       |      |             | 缺乏動線指標              | 2  |
|       |      |             | 紅葉公園指標被擋住           | 1  |
|       |      |             | 關子嶺大成殿附近的步道標示不清楚    | 1  |
|       |      |             | 關子嶺大度山走道指標不清，導致迷路   | 1  |
|       |      |             | 找不到孔廟               | 1  |
|       |      |             | 動線未連結，方向標示不夠明確      | 1  |
|       |      |             | 缺乏英文指標              | 1  |
|       |      | 5.環境美化綠化    | 關子嶺綠美化不足            | 3  |
|       |      |             | 樹種不夠多               | 2  |
|       |      |             | 缺乏管理                | 1  |
|       |      |             | 關子嶺花草樹木沒有什麼特別       | 1  |
|       |      | 6.環境整潔      | 關子嶺地上垃圾雜物很多         | 3  |
|       |      |             | 公園大門落葉很多            | 2  |
|       |      |             | 垃圾太多                | 2  |
|       |      |             | 新好漢坡步道垃圾太多          | 1  |
|       |      |             | 關子嶺雜草多，入口意象的環境整理應加強 | 1  |
|       |      |             | 關子嶺路旁有洗澡水的味道        | 1  |
|       |      | 7.停車位數量     | 汽車停車位的太少            | 11 |
|       |      |             | 假日關子嶺停車位不夠          | 2  |
|       |      |             | 水火同源車位太少            | 1  |
|       |      |             | 白河水庫汽車位數量不足         | 1  |
|       |      |             | 紅葉公園停車位太少           | 1  |
|       |      |             | 統茂飯店附近的停車位較少        | 1  |
|       |      |             | 關子嶺風景區內景大飯店附近停車位較少  | 1  |
|       |      |             | 關子嶺汽車位假日不夠          | 1  |
|       |      | 8.廁所清潔程度    | 公園女廁不夠乾淨            | 3  |
|       |      |             | 公園女廁地板太髒            | 1  |
|       |      |             | 關子嶺紅葉公園廁所沒水、沒清潔     | 1  |
|       |      |             | 關子嶺統茂飯店附近餐廳內的廁所不夠清潔 | 1  |

| 國家風景區 | 訪問景點  | 建議類別        | 建議意見或不滿意原因                | 人數 |
|-------|-------|-------------|---------------------------|----|
|       |       |             | 關子嶺廁所通風不良，有味道             | 1  |
|       |       |             | 水火同源的廁所很臭又沒紙              | 1  |
|       |       |             | 清潔次數太少                    | 1  |
|       |       |             | 遊客中心廁所有臭味                 | 1  |
|       |       | 9.提供旅遊資訊服務  | 取得資訊的方式不明確                | 1  |
|       |       |             | 書面資料較少                    | 1  |
|       |       |             | 沒有提供白河水庫旅遊資訊              | 1  |
|       |       |             | 關子嶺活動資訊沒推廣                | 1  |
|       |       |             | 關子嶺風景區內旅客服務中心標示不清楚        | 1  |
|       |       |             | 關子嶺資訊站太少                  | 1  |
|       |       |             | 關子嶺沒地方索取，不知道去那索取          | 3  |
|       |       |             | 關子嶺要設地圖路標介紹有什麼好玩的         | 1  |
|       |       | 10.景點內辦理的活動 | 關子嶺在地人參與度不高               | 1  |
|       |       | 11.整體上      | 建議關子嶺風景區內可建設高塔式停車場解決停車問題  | 1  |
|       |       |             | 關子嶺風景區內旅館溫泉票價太高           | 1  |
|       |       |             | 關子嶺沒有什麼特色，要營造日式風格或北投的模式   | 1  |
|       | 走馬瀨農場 | 1.服務人員之服務態度 | 走馬瀨的服務人員缺乏積極的服務態度         | 1  |
|       |       |             | 農場內服務人員態度不好               | 1  |
|       |       |             | 導覽員的服務態度差                 | 1  |
|       |       | 2.景點內服務設施   | 門票收一次錢，裡面還要再付一次           | 3  |
|       |       |             | 走馬瀨裡面的設施都太老舊              | 3  |
|       |       |             | 走馬瀨裡面沒有提供腳踏車，不方便          | 1  |
|       |       |             | 游泳池水很髒                    | 1  |
|       |       |             | 露營的鍋具髒                    | 1  |
|       |       |             | 待整修及未開放的設施太多              | 1  |
|       |       |             | 走馬瀨的騎馬場平日都沒人管理            | 1  |
|       |       |             | 乘坐遊園車應該免費                 | 1  |
|       |       |             | 園區內每區的各項遊樂設施告示圖要再多一點,清楚一點 | 1  |
|       |       |             | 有些設施老舊，且沒有人整理             | 1  |
|       |       |             | 農場內整體設施不足                 | 1  |
|       |       |             | 燈光及照明設備不足                 | 1  |
|       |       | 3.景點內空間設計   | 走馬瀨的設施差，沿線的盆栽很多都死了        | 1  |
|       |       |             | 農場內車輛沒管制，太危險              | 1  |
|       |       |             | 農場內設施都太老舊，未有設計感           | 1  |
|       |       |             | 園區路上樹蔭太少                  | 1  |
|       |       | 4.引導指標或動線安排 | 走馬瀨農場裡面的指標不清楚             | 5  |
|       |       |             | 只有地圖，沒有很明確的說明怎麼玩          | 2  |
|       |       |             | 下高速公路後指標不清楚               | 1  |
|       |       |             | 走馬瀨裡面景點距離指標都沒標明多遠         | 1  |

| 國家風景區 | 訪問景點 | 建議類別        | 建議意見或不滿意原因              | 人數 |
|-------|------|-------------|-------------------------|----|
|       |      |             | 園區指標不明確，動線不順            | 1  |
|       |      |             | 在農場裡沒專人解說，也沒有人引導觀賞路線    | 1  |
|       |      |             | 農場內找不到停車場，停車場動線不明       | 1  |
|       |      |             | 嬰兒車推行較不易，無專用道           | 1  |
|       |      | 5.環境美化綠化    | 不亮眼                     | 1  |
|       |      |             | 草木濕氣太重，感覺不好聞            | 1  |
|       |      |             | 美化不夠，樹木都沒整理             | 1  |
|       |      |             | 都沒有除草                   | 1  |
|       |      | 6.環境整潔      | 動物區很髒、很臭                | 5  |
|       |      |             | 有馬屎                     | 2  |
|       |      |             | 垃圾多                     | 2  |
|       |      |             | 都沒有人在整理                 | 1  |
|       |      |             | 走馬瀨有很多雜草                | 1  |
|       |      |             | 很多芒果掉在地上沒掃              | 1  |
|       |      | 7.停車位數量     | 停車位太少                   | 4  |
|       |      | 8.廁所清潔程度    | 田園藝廊的廁所太老舊，又漏水          | 3  |
|       |      |             | 田園藝廊廁所有異味               | 1  |
|       |      |             | 走馬瀨男廁為傳統的定時沖水裝置，太老舊     | 1  |
|       |      |             | 走馬瀨廁所的垃圾太多              | 1  |
|       |      |             | 農場內販賣部的廁所髒亂             | 1  |
|       |      |             | 吊橋旁廁所不夠乾淨               | 1  |
|       |      |             | 走馬瀨女廁都不乾淨               | 1  |
|       |      |             | 缺衛生紙及洗手乳                | 1  |
|       |      | 9.提供旅遊資訊服務  | 沒有可以索取資訊的地方             | 3  |
|       |      |             | 簡介不清楚                   | 2  |
|       |      |             | 不會主動介紹                  | 1  |
|       |      |             | 簡介內容網路即可查到，應注重園區地圖及定點標註 | 1  |
|       |      | 10.景點內辦理的活動 | 走馬瀨遊園車開太快，不方便參觀         | 1  |
|       |      | 11.整體上      | 各種設施全部需要付費，且收費太貴        | 4  |
|       |      |             | 玩不到什麼、不知道要玩什麼           | 1  |

## 附錄四 交叉分析統計表



附表4-1-A1 國家風景區遊客的旅遊方式

|              |                 | 參加旅行社<br>套裝旅遊 | 參加學校、<br>班級舉辦的<br>旅遊 | 參加機關、<br>公司舉辦的<br>旅遊 | 參加宗教<br>團體舉辦<br>的旅遊 | 參加其他<br>團體舉辦<br>的旅遊 | 自行規劃<br>行程旅遊 | 總計    |        |
|--------------|-----------------|---------------|----------------------|----------------------|---------------------|---------------------|--------------|-------|--------|
|              |                 | %             | %                    | %                    | %                   | %                   | %            | 回答人數  | %      |
| 整體           |                 | 5.07          | 1.69                 | 5.36                 | 0.44                | 3.44                | 84.00        | 9,562 | 100.00 |
| 性別           | 男               | 5.06          | 1.46                 | 5.53                 | 0.34                | 3.25                | 84.37        | 4,763 | 100.00 |
|              | 女               | 5.08          | 1.92                 | 5.19                 | 0.53                | 3.63                | 83.65        | 4,799 | 100.00 |
|              |                 |               |                      |                      |                     |                     |              |       |        |
| 年齡<br>*      | 12歲~19歲         | 3.61          | 10.24                | 5.59                 | 0.40                | 2.49                | 77.68        | 536   | 100.00 |
|              | 20歲~29歲         | 4.81          | 1.83                 | 4.51                 | 0.20                | 1.28                | 87.37        | 2,391 | 100.00 |
|              | 30歲~39歲         | 3.35          | 1.08                 | 5.95                 | 0.13                | 2.05                | 87.44        | 2,760 | 100.00 |
|              | 40歲~49歲         | 5.83          | 1.31                 | 5.47                 | 0.57                | 3.34                | 83.49        | 1,881 | 100.00 |
|              | 50歲~59歲         | 6.89          | 0.51                 | 5.92                 | 1.12                | 7.12                | 78.44        | 1,201 | 100.00 |
|              | 60歲~69歲         | 9.06          | 0.40                 | 5.53                 | 0.99                | 8.51                | 75.50        | 600   | 100.00 |
|              | 70歲及以上          | 5.73          | 0.00                 | 1.51                 | 0.62                | 15.29               | 76.85        | 192   | 100.00 |
|              |                 |               |                      |                      |                     |                     |              |       |        |
| 教育程度<br>*    | 國(初)中及以下        | 6.15          | 3.98                 | 5.97                 | 0.84                | 10.61               | 72.45        | 700   | 100.00 |
|              | 高中、職            | 4.61          | 1.51                 | 5.97                 | 0.58                | 4.70                | 82.64        | 2,204 | 100.00 |
|              | 大專及以上           | 5.11          | 1.51                 | 5.09                 | 0.35                | 2.27                | 85.67        | 6,658 | 100.00 |
|              |                 |               |                      |                      |                     |                     |              |       |        |
| 工作別<br>*     | 專技主管人員          | 5.62          | 1.59                 | 5.74                 | 0.25                | 2.55                | 84.26        | 2,488 | 100.00 |
|              | 技術員/事務人員        | 4.16          | 0.39                 | 6.92                 | 0.26                | 3.15                | 85.11        | 1,825 | 100.00 |
|              | 服務工作人員          | 5.52          | 0.90                 | 6.20                 | 0.24                | 3.10                | 84.04        | 1,979 | 100.00 |
|              | 農林漁牧及<br>體力工作者  | 5.17          | 0.23                 | 6.33                 | 1.16                | 4.57                | 82.55        | 454   | 100.00 |
|              | 家管/退休/無業        | 5.76          | 0.68                 | 2.87                 | 1.08                | 6.65                | 82.97        | 1,634 | 100.00 |
|              | 學生              | 3.56          | 7.18                 | 3.80                 | 0.28                | 1.49                | 83.69        | 1,183 | 100.00 |
|              |                 |               |                      |                      |                     |                     |              |       |        |
| 婚姻狀況         | 未婚              | 3.80          | 2.80                 | 4.55                 | 0.21                | 1.63                | 87.00        | 3,754 | 100.00 |
|              | 已婚              | 5.89          | 0.97                 | 5.88                 | 0.58                | 4.61                | 82.07        | 5,808 | 100.00 |
|              |                 |               |                      |                      |                     |                     |              |       |        |
| 個人每月<br>平均所得 | 無經常性收入或<br>沒有收入 | 4.89          | 3.91                 | 3.05                 | 0.80                | 4.77                | 82.58        | 2,121 | 100.00 |
|              | 未滿3萬元           | 8.59          | 1.34                 | 5.97                 | 0.52                | 3.38                | 80.20        | 2,250 | 100.00 |
|              | 3萬元~未滿5萬        | 3.58          | 1.00                 | 6.96                 | 0.20                | 2.55                | 85.72        | 3,214 | 100.00 |
|              | 5萬元~<br>未滿10萬元  | 2.83          | 0.94                 | 4.29                 | 0.25                | 3.41                | 88.27        | 1,632 | 100.00 |
|              | 10萬元及以上         | 7.73          | 0.30                 | 5.66                 | 0.79                | 4.10                | 81.42        | 345   | 100.00 |
|              |                 |               |                      |                      |                     |                     |              |       |        |
| 居住地區<br>*    | 北部地區            | 2.90          | 1.19                 | 4.93                 | 0.45                | 3.27                | 87.26        | 3,556 | 100.00 |
|              | 中部地區            | 1.14          | 1.57                 | 5.06                 | 0.31                | 3.66                | 88.25        | 2,588 | 100.00 |
|              | 南部地區            | 2.53          | 2.39                 | 6.22                 | 0.42                | 3.99                | 84.45        | 2,428 | 100.00 |
|              | 東部地區            | 0.50          | 1.59                 | 9.30                 | 3.27                | 3.45                | 81.89        | 239   | 100.00 |
|              | 金馬地區            | 19.21         | 0.00                 | 0.00                 | 0.00                | 0.00                | 80.79        | 4     | 100.00 |
|              | 國外地區            | 38.63         | 2.21                 | 4.38                 | 0.00                | 1.74                | 53.05        | 747   | 100.00 |
|              |                 |               |                      |                      |                     |                     |              |       |        |
| 國籍<br>*      | 本國              | 2.25          | 1.63                 | 5.43                 | 0.48                | 3.61                | 86.61        | 8,728 | 100.00 |
|              | 中國大陸            | 59.17         | 3.55                 | 6.74                 | 0.00                | 1.83                | 28.71        | 403   | 100.00 |
|              | 港澳              | 7.72          | 2.02                 | 0.00                 | 0.00                | 0.74                | 89.52        | 162   | 100.00 |
|              | 其他國籍            | 13.97         | 0.75                 | 4.24                 | 0.00                | 1.94                | 79.10        | 268   | 100.00 |
|              |                 |               |                      |                      |                     |                     |              |       |        |

附表4-1-A1 國家風景區遊客的旅遊方式(續完)

|                  |              | 參加旅行社<br>套裝旅遊 | 參加學校、<br>班級舉辦的<br>旅遊 | 參加機關、<br>公司舉辦的<br>旅遊 | 參加宗教<br>團體舉辦<br>的旅遊 | 參加其他<br>團體舉辦<br>的旅遊 | 自行規劃<br>行程旅遊 | 總計    |        |
|------------------|--------------|---------------|----------------------|----------------------|---------------------|---------------------|--------------|-------|--------|
|                  |              | %             | %                    | %                    | %                   | %                   | %            | 回答人數  | %      |
| 整體               |              | 5.07          | 1.69                 | 5.36                 | 0.44                | 3.44                | 84.00        | 9,562 | 100.00 |
| 國家風景<br>區型態<br>* | 海型           | 4.36          | 1.64                 | 6.23                 | 0.63                | 4.46                | 82.68        | 2,272 | 100.00 |
|                  | 山型           | 1.60          | 1.18                 | 3.79                 | 0.49                | 3.44                | 89.50        | 4,321 | 100.00 |
|                  | 綜合型          | 9.87          | 2.56                 | 7.02                 | 0.22                | 2.68                | 77.65        | 2,788 | 100.00 |
|                  | 島型           | 23.08         | 1.03                 | 6.08                 | 0.07                | 2.45                | 67.30        | 180   | 100.00 |
|                  |              |               |                      |                      |                     |                     |              |       |        |
| 國家風景<br>區<br>*   | 東北角暨<br>宜蘭海岸 | 2.10          | 1.64                 | 5.47                 | 0.73                | 5.20                | 84.85        | 628   | 100.00 |
|                  | 東部海岸         | 10.59         | 1.68                 | 6.89                 | 1.01                | 4.03                | 75.80        | 711   | 100.00 |
|                  | 澎湖           | 23.97         | 1.03                 | 6.70                 | 0.00                | 2.32                | 65.98        | 157   | 100.00 |
|                  | 大鵬灣          | 2.28          | 0.33                 | 6.51                 | 0.33                | 3.26                | 87.30        | 144   | 100.00 |
|                  | 花東縱谷         | 2.41          | 0.86                 | 5.15                 | 0.69                | 4.30                | 86.60        | 818   | 100.00 |
|                  | 馬祖           | 16.97         | 1.03                 | 1.80                 | 0.51                | 3.34                | 76.35        | 23    | 100.00 |
|                  | 日月潭          | 4.20          | 2.86                 | 8.07                 | 0.06                | 2.61                | 82.20        | 1,860 | 100.00 |
|                  | 參山           | 1.07          | 0.90                 | 2.81                 | 0.24                | 2.15                | 92.84        | 2,077 | 100.00 |
|                  | 阿里山          | 2.22          | 0.74                 | 3.46                 | 0.74                | 5.19                | 87.65        | 914   | 100.00 |
|                  | 茂林           | 2.61          | 1.43                 | 2.61                 | 1.66                | 9.74                | 81.95        | 133   | 100.00 |
|                  | 北海岸及<br>觀音山  | 21.24         | 1.96                 | 4.90                 | 0.54                | 2.83                | 68.52        | 927   | 100.00 |
|                  | 雲嘉南濱海        | 0.92          | 1.84                 | 6.19                 | 0.26                | 4.48                | 86.30        | 790   | 100.00 |
|                  | 西拉雅          | 0.88          | 4.41                 | 7.49                 | 0.44                | 2.20                | 84.58        | 380   | 100.00 |
|                  |              |               |                      |                      |                     |                     |              |       |        |
| 調查月份<br>*        | 1月           | 4.19          | 0.35                 | 4.56                 | 0.00                | 1.64                | 89.27        | 578   | 100.00 |
|                  | 2月           | 5.00          | 1.25                 | 4.80                 | 1.27                | 4.18                | 83.49        | 1,334 | 100.00 |
|                  | 3月           | 4.63          | 1.35                 | 3.05                 | 0.32                | 4.15                | 86.50        | 762   | 100.00 |
|                  | 4月           | 5.51          | 1.75                 | 4.71                 | 0.20                | 3.40                | 84.43        | 882   | 100.00 |
|                  | 5月           | 7.08          | 2.97                 | 8.85                 | 0.35                | 5.10                | 75.65        | 730   | 100.00 |
|                  | 6月           | 7.68          | 1.47                 | 4.96                 | 0.48                | 3.09                | 82.33        | 752   | 100.00 |
|                  | 7月           | 5.83          | 1.38                 | 5.23                 | 0.62                | 2.76                | 84.18        | 1,014 | 100.00 |
|                  | 8月           | 3.24          | 1.82                 | 5.34                 | 0.20                | 2.34                | 87.07        | 699   | 100.00 |
|                  | 9月           | 3.96          | 0.59                 | 5.91                 | 0.22                | 3.34                | 85.98        | 725   | 100.00 |
|                  | 10月          | 2.84          | 1.63                 | 5.51                 | 0.43                | 2.52                | 87.06        | 690   | 100.00 |
|                  | 11月          | 5.68          | 1.85                 | 7.58                 | 0.01                | 4.90                | 79.97        | 667   | 100.00 |
|                  | 12月          | 4.47          | 4.10                 | 4.57                 | 0.32                | 3.16                | 83.38        | 728   | 100.00 |
|                  |              |               |                      |                      |                     |                     |              |       |        |
|                  |              |               |                      |                      |                     |                     |              |       |        |

\* 表示經卡方檢定(Chi-square Test)，該人文變項達到統計上顯著差異( $\alpha=0.05$ )。

# 表示該人文變項組間期望值小於5的比例超過25%，因此，未做卡方檢定 (Chi-square Test)。

原始問卷第A1題

附表4-1-A2 國家風景區或目前所在這個景點旅遊的相關資訊來源(可複選)

|              |                 | 未曾索取  | 平面媒體  | 電子媒體  | 觀光、<br>遊憩<br>政府單位 | 電腦網路  | 旅行社   | 旅遊展覽  | 親友、<br>同事、<br>同學 | 其他   | 總計    |
|--------------|-----------------|-------|-------|-------|-------------------|-------|-------|-------|------------------|------|-------|
|              |                 | %     | %     | %     | %                 | %     | %     | %     | %                | %    | 回答人數  |
| 整體           |                 | 23.26 | 6.70  | 9.77  | 13.12             | 38.56 | 7.24  | 1.55  | 32.48            | 0.05 | 9,562 |
| 性別           | 男               | 23.86 | 7.36  | 9.96  | 12.64             | 38.28 | 7.30  | 1.40  | 31.18            | 0.00 | 4,763 |
|              | 女               | 22.67 | 6.05  | 9.57  | 13.59             | 38.84 | 7.18  | 1.70  | 33.78            | 0.09 | 4,799 |
|              | * * * * *       |       |       |       |                   |       |       |       |                  |      |       |
| 年齡           | 12歲~19歲         | 16.45 | 5.32  | 8.64  | 10.07             | 34.80 | 7.44  | 1.83  | 48.55            | 0.00 | 536   |
|              | 20歲~29歲         | 15.61 | 5.83  | 8.90  | 15.30             | 46.87 | 6.08  | 2.20  | 38.06            | 0.05 | 2,391 |
|              | 30歲~39歲         | 21.10 | 5.87  | 10.11 | 14.73             | 44.99 | 5.18  | 1.04  | 29.38            | 0.05 | 2,760 |
|              | 40歲~49歲         | 26.61 | 7.98  | 10.60 | 12.21             | 36.10 | 7.93  | 1.66  | 29.40            | 0.07 | 1,881 |
|              | 50歲~59歲         | 32.68 | 8.37  | 10.23 | 9.68              | 26.22 | 10.20 | 1.26  | 28.63            | 0.03 | 1,201 |
|              | 60歲~69歲         | 33.65 | 8.17  | 9.87  | 11.62             | 20.26 | 11.64 | 1.84  | 28.59            | 0.00 | 600   |
|              | 70歲及以上          | 44.52 | 5.72  | 7.34  | 6.54              | 11.60 | 11.51 | 0.00  | 29.40            | 0.00 | 192   |
|              | * * * * *       |       |       |       |                   |       |       |       |                  |      |       |
| 教育程度         | 國(初)中及以下        | 34.76 | 5.64  | 9.03  | 5.47              | 14.18 | 12.49 | 2.05  | 34.86            | 0.04 | 700   |
|              | 高中、職            | 28.66 | 6.66  | 9.48  | 10.20             | 30.19 | 7.62  | 1.55  | 32.47            | 0.00 | 2,204 |
|              | 大專及以上           | 20.27 | 6.83  | 9.94  | 14.89             | 43.90 | 6.56  | 1.50  | 32.24            | 0.06 | 6,658 |
|              | * * * * *       |       |       |       |                   |       |       |       |                  |      |       |
| 工作別          | 專技主管人員          | 23.34 | 7.96  | 9.56  | 13.35             | 40.64 | 7.95  | 1.26  | 30.72            | 0.11 | 2,488 |
|              | 技術員/事務人員        | 20.74 | 6.23  | 10.46 | 15.30             | 43.19 | 6.71  | 1.34  | 29.82            | 0.07 | 1,825 |
|              | 服務工作人員          | 23.68 | 6.25  | 10.68 | 12.92             | 39.33 | 7.45  | 1.71  | 30.65            | 0.02 | 1,979 |
|              | 農林漁牧及<br>體力工作者  | 28.65 | 6.07  | 10.04 | 9.76              | 28.97 | 7.70  | 1.32  | 30.83            | 0.00 | 454   |
|              | 家管/退休/無業        | 30.96 | 6.72  | 9.05  | 10.95             | 28.42 | 7.46  | 1.41  | 31.72            | 0.00 | 1,634 |
|              | 學生              | 13.60 | 5.75  | 8.47  | 13.89             | 43.44 | 5.72  | 2.51  | 45.08            | 0.00 | 1,183 |
|              | * * * * *       |       |       |       |                   |       |       |       |                  |      |       |
| 婚姻狀況         | 未婚              | 16.77 | 6.58  | 9.24  | 13.25             | 42.80 | 5.43  | 1.95  | 39.47            | 0.11 | 3,754 |
|              | 已婚              | 27.45 | 6.78  | 10.10 | 13.04             | 35.82 | 8.41  | 1.30  | 27.97            | 0.01 | 5,808 |
|              | * * * * *       |       |       |       |                   |       |       |       |                  |      |       |
| 個人每月<br>平均所得 | 無經常性收入或<br>沒有收入 | 23.84 | 5.99  | 7.86  | 10.82             | 34.10 | 6.92  | 1.81  | 37.50            | 0.01 | 2,121 |
|              | 未滿3萬元           | 21.00 | 6.14  | 9.68  | 14.54             | 37.55 | 11.22 | 1.98  | 34.36            | 0.05 | 2,250 |
|              | 3萬元~未滿5萬        | 21.40 | 6.31  | 10.58 | 14.46             | 43.80 | 5.43  | 1.20  | 31.17            | 0.00 | 3,214 |
|              | 5萬元~<br>未滿10萬元  | 28.57 | 8.83  | 10.52 | 12.24             | 36.78 | 4.94  | 1.58  | 26.96            | 0.17 | 1,632 |
|              | 10萬元及以上         | 26.65 | 8.38  | 10.93 | 9.73              | 32.25 | 10.89 | 0.30  | 27.85            | 0.00 | 345   |
|              | * * * * *       |       |       |       |                   |       |       |       |                  |      |       |
| 居住地區         | 北部地區            | 19.91 | 7.56  | 11.60 | 13.18             | 41.93 | 4.73  | 1.16  | 35.31            | 0.01 | 3,556 |
|              | 中部地區            | 29.46 | 4.55  | 9.36  | 13.71             | 37.48 | 3.85  | 1.32  | 29.57            | 0.05 | 2,588 |
|              | 南部地區            | 25.06 | 6.76  | 8.48  | 13.09             | 34.34 | 5.64  | 2.22  | 31.75            | 0.00 | 2,428 |
|              | 東部地區            | 47.64 | 3.82  | 3.52  | 7.57              | 19.15 | 4.06  | 1.09  | 30.75            | 0.00 | 239   |
|              | 金馬地區            | 12.46 | 27.99 | 27.99 | 57.34             | 27.99 | 0.00  | 27.99 | 58.20            | 0.00 | 4     |
|              | 國外地區            | 4.17  | 10.67 | 8.53  | 12.40             | 46.22 | 37.08 | 2.06  | 31.92            | 0.38 | 747   |
|              | * * * * *       |       |       |       |                   |       |       |       |                  |      |       |
| 國籍           | 本國              | 24.99 | 6.31  | 9.84  | 13.13             | 37.80 | 4.72  | 1.50  | 32.51            | 0.02 | 8,728 |
|              | 中國大陸            | 5.62  | 7.10  | 10.78 | 11.29             | 37.65 | 57.49 | 2.00  | 33.65            | 0.00 | 403   |
|              | 港澳              | 3.68  | 17.64 | 5.19  | 17.96             | 61.96 | 6.77  | 0.73  | 30.28            | 0.00 | 162   |
|              | 其他國籍            | 5.38  | 12.30 | 8.60  | 12.77             | 50.68 | 13.76 | 3.19  | 31.13            | 1.05 | 268   |
|              | * * * * *       |       |       |       |                   |       |       |       |                  |      |       |

附表4-1-A2 國家風景區或目前所在這個景點旅遊的相關資訊來源(可複選)(續完)

|             |                      | 未曾索取  | 平面媒體  | 電子媒體  | 觀光、<br>遊憩<br>政府單位 | 電腦網路  | 旅行社   | 旅遊展覽 | 親友、<br>同事、<br>同學 | 其他   | 總計    |
|-------------|----------------------|-------|-------|-------|-------------------|-------|-------|------|------------------|------|-------|
|             |                      | %     | %     | %     | %                 | %     | %     | %    | %                | %    | 回答人數  |
| 整體          |                      | 23.26 | 6.70  | 9.77  | 13.12             | 38.56 | 7.24  | 1.55 | 32.48            | 0.05 | 9,562 |
| 國家風景<br>區型態 | 海型                   | 16.38 | 8.69  | 10.90 | 13.62             | 38.50 | 8.36  | 1.81 | 37.57            | 0.05 | 2,272 |
|             | 山型                   | 27.09 | 5.91  | 7.65  | 11.51             | 36.37 | 4.11  | 1.24 | 29.37            | 0.07 | 4,321 |
|             | 綜合型                  | 23.86 | 6.44  | 12.38 | 15.33             | 42.11 | 10.61 | 1.65 | 31.98            | 0.00 | 2,788 |
|             | 島型                   | 8.86  | 4.58  | 5.73  | 11.45             | 37.03 | 16.00 | 4.34 | 50.96            | 0.00 | 180   |
|             |                      | *     | *     | *     | *                 | *     | *     | *    | *                |      |       |
| 國家風景<br>區   | 東北角暨<br>宜蘭海岸<br>東部海岸 | 10.95 | 12.41 | 17.24 | 14.23             | 43.34 | 6.30  | 1.28 | 54.38            | 0.00 | 628   |
|             | 澎湖                   | 8.76  | 4.12  | 5.67  | 10.31             | 35.57 | 16.75 | 4.64 | 52.84            | 0.00 | 157   |
|             | 大鵬灣                  | 20.52 | 7.17  | 13.68 | 6.51              | 36.16 | 7.17  | 1.95 | 39.74            | 0.00 | 144   |
|             | 花東縱谷                 | 20.96 | 4.81  | 5.84  | 12.20             | 40.03 | 6.36  | 2.41 | 32.99            | 0.34 | 818   |
|             | 馬祖                   | 9.51  | 7.71  | 6.17  | 19.28             | 47.04 | 10.80 | 2.31 | 38.05            | 0.00 | 23    |
|             | 日月潭                  | 28.86 | 4.39  | 11.38 | 16.72             | 46.22 | 4.01  | 1.65 | 23.65            | 0.00 | 1,860 |
|             | 參山                   | 27.40 | 6.09  | 9.55  | 12.30             | 36.48 | 2.57  | 1.19 | 29.01            | 0.00 | 2,077 |
|             | 阿里山                  | 26.17 | 7.16  | 6.67  | 10.37             | 41.73 | 5.19  | 0.49 | 26.42            | 0.00 | 914   |
|             | 茂林                   | 28.50 | 4.99  | 3.80  | 15.44             | 16.15 | 8.55  | 1.43 | 44.42            | 0.24 | 133   |
|             | 北海岸及<br>觀音山          | 13.83 | 10.57 | 14.38 | 12.53             | 33.88 | 23.86 | 1.63 | 48.69            | 0.00 | 927   |
|             | 雲嘉南濱海                | 18.05 | 8.70  | 8.83  | 18.05             | 35.84 | 4.87  | 1.58 | 31.62            | 0.00 | 790   |
|             | 西拉雅                  | 40.31 | 4.63  | 4.85  | 7.05              | 22.03 | 3.52  | 0.66 | 25.33            | 0.00 | 380   |
|             |                      | *     | *     | *     | *                 | *     | *     | *    | *                |      |       |
| 調查月份        | 1月                   | 24.01 | 5.76  | 8.97  | 8.61              | 39.86 | 6.27  | 1.42 | 25.63            | 0.00 | 578   |
|             | 2月                   | 17.35 | 6.78  | 11.78 | 23.85             | 50.40 | 4.50  | 1.63 | 31.08            | 0.00 | 1,334 |
|             | 3月                   | 16.61 | 8.28  | 16.22 | 20.48             | 47.76 | 6.98  | 1.26 | 28.10            | 0.00 | 762   |
|             | 4月                   | 25.94 | 6.84  | 11.07 | 12.54             | 29.19 | 6.91  | 1.74 | 35.77            | 0.00 | 882   |
|             | 5月                   | 24.70 | 7.10  | 9.03  | 9.15              | 32.33 | 10.74 | 1.20 | 35.02            | 0.00 | 730   |
|             | 6月                   | 26.74 | 6.02  | 5.70  | 9.78              | 31.98 | 9.49  | 1.85 | 33.15            | 0.42 | 752   |
|             | 7月                   | 21.71 | 6.70  | 7.85  | 9.39              | 37.95 | 7.64  | 1.83 | 34.56            | 0.00 | 1,014 |
|             | 8月                   | 28.80 | 8.75  | 9.26  | 10.36             | 34.86 | 6.31  | 1.84 | 32.31            | 0.17 | 699   |
|             | 9月                   | 19.59 | 6.96  | 11.45 | 12.67             | 38.40 | 7.90  | 1.41 | 40.78            | 0.00 | 725   |
|             | 10月                  | 32.69 | 4.71  | 7.92  | 9.57              | 31.94 | 6.12  | 1.61 | 30.65            | 0.00 | 690   |
|             | 11月                  | 22.02 | 6.27  | 8.74  | 9.36              | 43.59 | 8.75  | 1.00 | 31.93            | 0.00 | 667   |
|             | 12月                  | 24.88 | 5.86  | 7.47  | 12.58             | 36.84 | 7.15  | 1.57 | 29.14            | 0.00 | 728   |
|             |                      | *     | *     | *     | *                 | *     | *     | *    | *                |      |       |

\* 表示經卡方檢定(Chi-square Test)，該人文變項達到統計上顯著差異( $\alpha=0.05$ )。

# 表示該人文變項組間期望值小於5的比例超過25%，因此，未做卡方檢定 (Chi-square Test)。

原始問卷第A2題

註：本表為複選情形，因此百分比加總超過100%

附表4-1-A2.1 上網查詢這次旅遊相關資訊使用的工具(可複選)

|              |                 | 電腦(桌上型、<br>筆記型電腦) | 平板電腦<br>(iPad...等) | 智慧型手機<br>(iPhone...等) | GPS(衛星導航/<br>定位系統、<br>全球定位系統) | 個人<br>數位助理<br>(PDA) | 總計    |
|--------------|-----------------|-------------------|--------------------|-----------------------|-------------------------------|---------------------|-------|
|              |                 | %                 | %                  | %                     | %                             | %                   | 回答人數  |
| 整體           |                 | 91.54             | 12.05              | 30.00                 | 5.39                          | 0.26                | 1,927 |
| 性別           | 男               | 92.40             | 10.50              | 27.31                 | 4.52                          | 0.40                | 947   |
|              | 女               | 90.72             | 13.55              | 32.60                 | 6.22                          | 0.13                | 980   |
|              | #               |                   |                    |                       |                               |                     |       |
| 年齡           | 12歲~19歲         | 91.88             | 6.53               | 24.19                 | 4.63                          | 0.00                | 121   |
|              | 20歲~29歲         | 91.20             | 10.47              | 37.73                 | 5.11                          | 0.35                | 622   |
|              | 30歲~39歲         | 90.56             | 15.17              | 33.51                 | 5.73                          | 0.18                | 601   |
|              | 40歲~49歲         | 91.79             | 12.57              | 22.06                 | 6.03                          | 0.34                | 364   |
|              | 50歲~59歲         | 94.20             | 11.91              | 15.96                 | 4.50                          | 0.29                | 164   |
|              | 60歲~69歲         | 96.06             | 3.81               | 7.88                  | 2.22                          | 0.00                | 45    |
|              | 70歲及以上          | 94.20             | 10.55              | 28.94                 | 16.36                         | 0.00                | 10    |
|              | #               |                   |                    |                       |                               |                     |       |
| 教育程度         | 國(初)中及以下        | 84.85             | 12.50              | 17.83                 | 3.92                          | 0.00                | 50    |
|              | 高中、職            | 90.46             | 14.95              | 27.07                 | 4.40                          | 0.00                | 330   |
|              | 大專及以上           | 91.99             | 11.42              | 31.03                 | 5.64                          | 0.32                | 1,547 |
|              | #               |                   |                    |                       |                               |                     |       |
| 工作別          | 專技主管人員          | 93.29             | 12.47              | 30.05                 | 5.14                          | 0.26                | 559   |
|              | 技術員/事務人員        | 88.85             | 13.67              | 31.53                 | 7.25                          | 0.48                | 360   |
|              | 服務工作人員          | 88.73             | 14.32              | 35.23                 | 5.72                          | 0.02                | 383   |
|              | 農林漁牧及<br>體力工作者  | 89.74             | 17.21              | 27.37                 | 8.09                          | 0.00                | 80    |
|              | 家管/退休/無業        | 94.13             | 9.75               | 17.66                 | 4.39                          | 0.26                | 222   |
|              | 學生              | 93.52             | 7.12               | 31.15                 | 3.35                          | 0.37                | 323   |
|              | #               |                   |                    |                       |                               |                     |       |
| 婚姻狀況         | 未婚              | 90.83             | 9.96               | 34.35                 | 5.24                          | 0.24                | 954   |
|              | 已婚              | 92.24             | 14.10              | 25.73                 | 5.53                          | 0.28                | 973   |
|              | #               |                   |                    |                       |                               |                     |       |
| 個人每月<br>平均所得 | 無經常性收入或<br>沒有收入 | 94.36             | 6.56               | 20.54                 | 3.64                          | 0.31                | 384   |
|              | 未滿3萬元           | 91.60             | 11.00              | 34.17                 | 4.63                          | 0.22                | 457   |
|              | 3萬元~未滿5萬        | 91.05             | 12.06              | 33.61                 | 6.27                          | 0.23                | 658   |
|              | 5萬元~<br>未滿10萬元  | 88.82             | 18.48              | 31.01                 | 7.26                          | 0.23                | 349   |
|              | 10萬元及以上         | 93.65             | 16.34              | 17.24                 | 2.59                          | 0.60                | 78    |
|              | #               |                   |                    |                       |                               |                     |       |
| 居住地區         | 北部地區            | 91.23             | 11.35              | 31.60                 | 4.65                          | 0.23                | 832   |
|              | 中部地區            | 91.95             | 11.34              | 29.99                 | 5.29                          | 0.00                | 431   |
|              | 南部地區            | 89.70             | 13.58              | 29.83                 | 7.92                          | 0.10                | 426   |
|              | 東部地區            | 96.34             | 0.00               | 15.39                 | 3.62                          | 0.00                | 33    |
|              | 金馬地區            | 100.00            | 0.00               | 100.00                | 0.00                          | 0.00                | 1     |
|              | 國外地區            | 94.95             | 15.17              | 25.80                 | 3.61                          | 1.30                | 204   |
|              | #               |                   |                    |                       |                               |                     |       |
| 國籍           | 本國              | 91.15             | 11.45              | 30.27                 | 5.67                          | 0.14                | 1,692 |
|              | 中國大陸            | 94.10             | 12.44              | 26.34                 | 4.07                          | 1.21                | 83    |
|              | 港澳              | 94.92             | 23.06              | 36.29                 | 4.78                          | 0.00                | 59    |
|              | 其他國籍            | 94.17             | 15.64              | 24.52                 | 1.87                          | 1.76                | 94    |
|              | #               |                   |                    |                       |                               |                     |       |



附表4-1-A2.1 上網查詢這次旅遊相關資訊使用的工具(可複選)(續完)

|             |                      | 電腦(桌上型、<br>筆記型電腦) | 平板電腦<br>(iPad...等) | 智慧型手機<br>(iPhone...等) | GPS(衛星導航/<br>定位系統、<br>全球定位系統) | 個人<br>數位助理<br>(PDA) | 總計    |
|-------------|----------------------|-------------------|--------------------|-----------------------|-------------------------------|---------------------|-------|
|             |                      | %                 | %                  | %                     | %                             | %                   | 回答人數  |
| 整體          |                      | 91.54             | 12.05              | 30.00                 | 5.39                          | 0.26                | 1,927 |
| 國家風景<br>區型態 | 海型                   | 89.70             | 12.54              | 29.74                 | 4.78                          | 0.19                | 559   |
|             | 山型                   | 91.92             | 12.73              | 28.16                 | 5.23                          | 0.10                | 821   |
|             | 綜合型                  | 92.73             | 10.42              | 31.89                 | 6.49                          | 0.44                | 494   |
|             | 島型                   | 94.05             | 11.57              | 43.44                 | 3.99                          | 1.73                | 54    |
|             | #                    |                   |                    |                       |                               |                     |       |
| 國家風景<br>區   | 東北角暨<br>宜蘭海岸<br>東部海岸 | 87.03             | 13.29              | 34.49                 | 4.43                          | 0.32                | 181   |
|             | 澎湖                   | 94.64             | 11.61              | 44.64                 | 4.46                          | 1.79                | 45    |
|             | 大鵬灣                  | 92.96             | 19.72              | 42.25                 | 2.82                          | 1.41                | 33    |
|             | 花東縱谷                 | 93.62             | 14.89              | 29.79                 | 4.26                          | 0.00                | 198   |
|             | 馬祖                   | 90.78             | 11.35              | 36.88                 | 1.42                          | 1.42                | 8     |
|             | 日月潭                  | 94.16             | 11.28              | 38.52                 | 6.23                          | 0.39                | 304   |
|             | 參山                   | 92.34             | 10.95              | 25.55                 | 5.11                          | 0.00                | 340   |
|             | 阿里山                  | 92.78             | 11.34              | 31.96                 | 4.12                          | 0.00                | 219   |
|             | 茂林                   | 92.50             | 22.50              | 15.00                 | 17.50                         | 0.00                | 13    |
|             | 北海岸及<br>觀音山          | 90.43             | 9.04               | 21.28                 | 6.91                          | 0.53                | 190   |
|             | 雲嘉南濱海                | 88.12             | 14.38              | 23.75                 | 5.62                          | 0.00                | 167   |
|             | 西拉雅                  | 78.69             | 19.67              | 26.23                 | 11.48                         | 1.64                | 51    |
|             | #                    |                   |                    |                       |                               |                     |       |
| 調查月份        | 1月                   | --                | --                 | --                    | --                            | --                  | --    |
|             | 2月                   | --                | --                 | --                    | --                            | --                  | --    |
|             | 3月                   | --                | --                 | --                    | --                            | --                  | --    |
|             | 4月                   | --                | --                 | --                    | --                            | --                  | --    |
|             | 5月                   | --                | --                 | --                    | --                            | --                  | --    |
|             | 6月                   | 96.04             | 10.93              | 24.87                 | 5.60                          | 0.49                | 240   |
|             | 7月                   | 93.74             | 10.85              | 19.86                 | 5.07                          | 0.00                | 385   |
|             | 8月                   | 89.49             | 14.28              | 34.86                 | 8.10                          | 0.00                | 244   |
|             | 9月                   | 91.63             | 13.67              | 33.24                 | 4.85                          | 0.37                | 278   |
|             | 10月                  | 92.40             | 8.76               | 28.64                 | 5.23                          | 0.48                | 220   |
|             | 11月                  | 89.79             | 14.05              | 36.22                 | 3.14                          | 0.16                | 291   |
|             | 12月                  | 87.33             | 11.60              | 35.75                 | 6.30                          | 0.46                | 268   |
|             | #                    |                   |                    |                       |                               |                     |       |

\* 表示經卡方檢定(Chi-square Test)，該人文變項達到統計上顯著差異( $\alpha=0.05$ )。

# 表示該人文變項組間期望值小於5的比例超過25%，因此，未做卡方檢定 (Chi-square Test)。

原始問卷第A2.1題

註：1.本表為複選情形，因此百分比加總超過100%

2.本表僅包括A2題回答使用電腦網路查詢本次旅遊資訊的受訪者

附表4-1-A3.1 從出發地到國家風景區或目前所在景點旅遊主要利用的交通工具

|                   |                 | 自小客車  | 大型<br>遊覽車 | 公、民營<br>客運 | 機車    | 臺鐵<br>(火車) | 高鐵   | 小型巴士 | 飛機    | 船舶   |
|-------------------|-----------------|-------|-----------|------------|-------|------------|------|------|-------|------|
|                   |                 | %     | %         | %          | %     | %          | %    | %    | %     | %    |
| 整體                |                 | 59.62 | 12.12     | 4.07       | 6.92  | 8.76       | 0.88 | 0.60 | 3.12  | 0.25 |
| 性別<br>*           | 男               | 61.15 | 11.77     | 3.57       | 7.84  | 7.48       | 0.61 | 0.47 | 3.03  | 0.22 |
|                   | 女               | 58.09 | 12.46     | 4.57       | 6.00  | 10.04      | 1.15 | 0.73 | 3.21  | 0.27 |
|                   |                 |       |           |            |       |            |      |      |       |      |
| 年齡<br>#           | 12歲~19歲         | 42.38 | 18.33     | 5.42       | 12.39 | 12.68      | 0.64 | 0.64 | 2.15  | 0.49 |
|                   | 20歲~29歲         | 46.50 | 8.85      | 6.87       | 14.10 | 13.97      | 1.11 | 0.76 | 3.32  | 0.31 |
|                   | 30歲~39歲         | 69.64 | 8.93      | 2.49       | 3.93  | 7.41       | 0.94 | 0.34 | 2.76  | 0.23 |
|                   | 40歲~49歲         | 68.31 | 12.40     | 2.36       | 3.08  | 6.02       | 0.58 | 0.85 | 3.00  | 0.18 |
|                   | 50歲~59歲         | 63.01 | 17.27     | 1.82       | 3.71  | 5.74       | 1.01 | 0.72 | 3.44  | 0.18 |
|                   | 60歲~69歲         | 52.13 | 19.94     | 5.93       | 5.87  | 5.73       | 0.61 | 0.00 | 5.14  | 0.18 |
|                   | 70歲及以上          | 44.21 | 22.10     | 13.15      | 6.16  | 7.68       | 0.78 | 0.79 | 1.24  | 0.27 |
|                   |                 |       |           |            |       |            |      |      |       |      |
| 教育程度<br>*         | 國(初)中及以下        | 50.97 | 25.97     | 5.58       | 6.19  | 4.11       | 0.64 | 0.77 | 2.64  | 0.34 |
|                   | 高中、職            | 63.14 | 14.20     | 3.08       | 5.85  | 6.56       | 0.38 | 0.60 | 2.57  | 0.30 |
|                   | 大專及以上           | 59.36 | 9.98      | 4.24       | 7.35  | 9.98       | 1.07 | 0.58 | 3.35  | 0.22 |
|                   |                 |       |           |            |       |            |      |      |       |      |
| 工作別<br>*          | 專技主管人員          | 63.51 | 11.45     | 3.29       | 3.69  | 8.06       | 0.95 | 0.78 | 3.38  | 0.15 |
|                   | 技術員/事務人員        | 62.66 | 10.79     | 3.10       | 5.66  | 9.38       | 1.03 | 0.63 | 3.30  | 0.18 |
|                   | 服務工作人員          | 63.58 | 12.61     | 3.00       | 6.01  | 7.87       | 0.77 | 0.50 | 2.59  | 0.29 |
|                   | 農林漁牧及<br>體力工作者  | 68.89 | 13.11     | 1.32       | 7.68  | 3.45       | 0.26 | 0.85 | 2.02  | 0.52 |
|                   | 家管/退休/無業        | 60.38 | 13.58     | 5.39       | 5.88  | 6.93       | 0.86 | 0.13 | 3.39  | 0.25 |
|                   | 學生              | 35.51 | 12.36     | 8.22       | 18.31 | 15.35      | 0.98 | 0.90 | 3.22  | 0.36 |
|                   |                 |       |           |            |       |            |      |      |       |      |
| 婚姻狀況<br>*         | 未婚              | 48.37 | 9.32      | 6.07       | 11.98 | 14.03      | 1.27 | 0.78 | 3.24  | 0.34 |
|                   | 已婚              | 66.89 | 13.93     | 2.78       | 3.65  | 5.36       | 0.63 | 0.48 | 3.04  | 0.19 |
|                   |                 |       |           |            |       |            |      |      |       |      |
| 個人每月<br>平均所得<br>* | 無經常性收入或<br>沒有收入 | 51.13 | 13.82     | 6.11       | 9.29  | 10.22      | 0.83 | 0.53 | 3.38  | 0.33 |
|                   | 未滿3萬元           | 51.63 | 16.06     | 4.44       | 11.64 | 9.15       | 0.61 | 0.81 | 2.49  | 0.42 |
|                   | 3萬元~未滿5萬        | 65.90 | 10.18     | 3.07       | 4.62  | 8.55       | 0.95 | 0.47 | 3.18  | 0.09 |
|                   | 5萬元~<br>未滿10萬元  | 69.49 | 8.25      | 3.01       | 2.81  | 7.60       | 0.86 | 0.53 | 2.65  | 0.26 |
|                   | 10萬元及以上         | 58.71 | 12.37     | 3.50       | 2.42  | 4.76       | 2.41 | 1.17 | 7.23  | 0.07 |
|                   |                 |       |           |            |       |            |      |      |       |      |
| 居住地區<br>#         | 北部地區            | 57.71 | 8.82      | 4.37       | 6.08  | 14.64      | 1.32 | 0.56 | 2.02  | 0.29 |
|                   | 中部地區            | 67.71 | 10.05     | 3.44       | 9.78  | 5.09       | 0.21 | 0.41 | 0.74  | 0.09 |
|                   | 南部地區            | 68.37 | 12.68     | 2.36       | 6.72  | 5.10       | 0.72 | 0.50 | 1.43  | 0.20 |
|                   | 東部地區            | 72.17 | 7.46      | 1.12       | 9.80  | 5.02       | 0.00 | 0.00 | 0.36  | 1.03 |
|                   | 金馬地區            | 40.41 | 0.00      | 0.00       | 0.00  | 0.00       | 0.00 | 0.00 | 56.80 | 2.79 |
|                   | 國外地區            | 8.33  | 34.75     | 11.35      | 0.79  | 6.68       | 1.93 | 2.00 | 22.66 | 0.48 |
|                   |                 |       |           |            |       |            |      |      |       |      |
| 國籍<br>#           | 本國              | 64.29 | 10.22     | 3.37       | 7.46  | 8.91       | 0.75 | 0.46 | 1.46  | 0.23 |
|                   | 中國大陸            | 6.70  | 55.64     | 7.89       | 0.41  | 3.33       | 0.59 | 0.75 | 18.71 | 0.23 |
|                   | 港澳              | 12.96 | 2.71      | 11.28      | 2.48  | 14.68      | 3.56 | 1.25 | 34.87 | 0.04 |
|                   | 其他國籍            | 15.33 | 14.13     | 16.90      | 1.83  | 8.71       | 4.02 | 4.44 | 14.57 | 1.01 |
|                   |                 |       |           |            |       |            |      |      |       |      |

附表4-1-A3.1 從出發地到國家風景區或目前所在景點旅遊主要利用的交通工具(續1)

|                  |                      | 自小客車  | 大型<br>遊覽車 | 公、民營<br>客運 | 機車    | 臺鐵<br>(火車) | 高鐵   | 小型巴士 | 飛機    | 船舶    |
|------------------|----------------------|-------|-----------|------------|-------|------------|------|------|-------|-------|
|                  |                      | %     | %         | %          | %     | %          | %    | %    | %     | %     |
| 整體               |                      | 59.62 | 12.12     | 4.07       | 6.92  | 8.76       | 0.88 | 0.60 | 3.12  | 0.25  |
| 國家風景<br>區型態<br>* | 海型                   | 54.77 | 12.69     | 1.66       | 5.82  | 16.90      | 0.78 | 0.49 | 2.56  | 0.15  |
|                  | 山型                   | 68.87 | 8.01      | 2.17       | 8.11  | 8.40       | 0.63 | 0.40 | 0.94  | 0.00  |
|                  | 綜合型                  | 52.36 | 18.63     | 9.10       | 5.96  | 3.27       | 1.40 | 0.93 | 3.22  | 0.17  |
|                  | 島型                   | 11.38 | 2.80      | 2.25       | 7.04  | 0.00       | 0.13 | 1.57 | 60.60 | 8.60  |
|                  |                      |       |           |            |       |            |      |      |       |       |
| 國家風景<br>區<br>#   | 東北角暨<br>宜蘭海岸<br>東部海岸 | 47.26 | 11.95     | 1.37       | 4.65  | 27.65      | 0.09 | 0.55 | 0.00  | 0.00  |
|                  | 澎湖                   | 12.89 | 3.09      | 2.32       | 7.99  | 0.00       | 0.00 | 1.80 | 59.28 | 6.44  |
|                  | 大鵬灣                  | 65.47 | 7.82      | 4.23       | 10.42 | 3.58       | 1.95 | 1.63 | 0.65  | 0.65  |
|                  | 花東縱谷                 | 51.20 | 8.76      | 0.69       | 5.33  | 28.18      | 0.34 | 0.00 | 3.26  | 0.00  |
|                  | 馬祖                   | 1.03  | 0.77      | 1.80       | 0.51  | 0.00       | 1.03 | 0.00 | 69.67 | 23.39 |
|                  | 日月潭                  | 57.66 | 13.80     | 9.73       | 3.50  | 4.90       | 2.10 | 0.57 | 4.83  | 0.25  |
|                  | 參山                   | 73.49 | 6.15      | 2.93       | 9.49  | 4.54       | 0.24 | 0.30 | 0.12  | 0.00  |
|                  | 阿里山                  | 71.85 | 9.63      | 1.73       | 7.16  | 3.21       | 1.73 | 1.23 | 1.23  | 0.00  |
|                  | 茂林                   | 66.27 | 16.63     | 2.38       | 9.50  | 0.95       | 0.95 | 0.00 | 0.24  | 0.00  |
|                  | 北海岸及<br>觀音山          | 41.72 | 28.32     | 7.84       | 10.89 | 0.00       | 0.00 | 1.63 | 0.00  | 0.00  |
|                  | 雲嘉南濱海                | 72.07 | 12.12     | 2.77       | 7.38  | 1.19       | 1.05 | 0.53 | 0.13  | 0.00  |
|                  | 西拉雅                  | 75.33 | 9.69      | 2.20       | 8.37  | 1.98       | 0.66 | 0.00 | 0.00  | 0.00  |
|                  |                      |       |           |            |       |            |      |      |       |       |
|                  |                      |       |           |            |       |            |      |      |       |       |
| 調查月份<br>#        | 1月                   | 73.46 | 10.34     | 4.01       | 2.87  | 5.52       | 1.02 | 0.17 | 0.67  | 0.23  |
|                  | 2月                   | 66.86 | 11.87     | 2.50       | 5.42  | 7.81       | 0.21 | 0.45 | 3.34  | 0.02  |
|                  | 3月                   | 64.68 | 10.49     | 2.87       | 7.06  | 6.29       | 0.56 | 0.14 | 4.44  | 0.25  |
|                  | 4月                   | 59.23 | 13.29     | 4.09       | 7.11  | 7.60       | 1.26 | 0.50 | 3.87  | 0.11  |
|                  | 5月                   | 50.55 | 15.61     | 6.09       | 6.15  | 11.76      | 1.61 | 0.62 | 4.15  | 0.26  |
|                  | 6月                   | 55.25 | 11.66     | 3.27       | 5.75  | 10.12      | 1.42 | 0.69 | 6.32  | 0.40  |
|                  | 7月                   | 52.66 | 12.64     | 2.26       | 8.91  | 13.76      | 0.36 | 0.82 | 4.18  | 0.42  |
|                  | 8月                   | 60.88 | 9.25      | 2.25       | 8.17  | 11.25      | 1.33 | 0.64 | 2.79  | 0.44  |
|                  | 9月                   | 57.67 | 11.55     | 6.12       | 7.73  | 9.43       | 0.37 | 0.47 | 0.86  | 0.08  |
|                  | 10月                  | 64.43 | 10.06     | 3.31       | 9.12  | 6.41       | 0.63 | 0.66 | 1.74  | 0.47  |
|                  | 11月                  | 52.40 | 14.77     | 5.54       | 7.43  | 9.82       | 0.82 | 1.76 | 1.56  | 0.26  |
|                  | 12月                  | 56.60 | 13.37     | 8.62       | 7.17  | 3.94       | 1.69 | 0.35 | 1.86  | 0.18  |
|                  |                      |       |           |            |       |            |      |      |       |       |

\* 表示經卡方檢定(Chi-square Test)，該人文變項達到統計上顯著差異( $\alpha=0.05$ )。

# 表示該人文變項組間期望值小於5的比例超過25%，因此，未做卡方檢定(Chi-square Test)。

原始問卷第A3題

附表4-1-A3.1 從出發地到國家風景區或目前所在景點旅遊主要利用的交通工具(續2)

|               |             | 出租汽車 | 計程車  | 自行車、協力車 | 旅遊專車<br>(含觀光巴士、觀光列車) | 徒步   | 總計    |        |
|---------------|-------------|------|------|---------|----------------------|------|-------|--------|
|               |             | %    | %    | %       | %                    | %    | 回答人數  | %      |
| 整體            |             | 0.58 | 0.57 | 0.92    | 1.45                 | 0.14 | 9,562 | 100.00 |
| 性別<br>*       | 男           | 0.73 | 0.40 | 1.34    | 1.31                 | 0.07 | 4,763 | 100.00 |
|               | 女           | 0.42 | 0.74 | 0.51    | 1.60                 | 0.21 | 4,799 | 100.00 |
|               |             |      |      |         |                      |      |       |        |
| 年齡<br>#       | 12歲~19歲     | 0.18 | 0.56 | 2.17    | 1.51                 | 0.46 | 536   | 100.00 |
|               | 20歲~29歲     | 0.70 | 0.68 | 1.01    | 1.81                 | 0.00 | 2,391 | 100.00 |
|               | 30歲~39歲     | 0.73 | 0.71 | 0.75    | 0.96                 | 0.18 | 2,760 | 100.00 |
|               | 40歲~49歲     | 0.41 | 0.48 | 1.00    | 1.27                 | 0.07 | 1,881 | 100.00 |
|               | 50歲~59歲     | 0.60 | 0.37 | 0.75    | 1.28                 | 0.10 | 1,201 | 100.00 |
|               | 60歲~69歲     | 0.40 | 0.37 | 0.65    | 2.46                 | 0.58 | 600   | 100.00 |
|               | 70歲及以上      | 0.00 | 0.00 | 0.00    | 3.62                 | 0.00 | 192   | 100.00 |
|               |             |      |      |         |                      |      |       |        |
| 教育程度<br>*     | 國(初)中及以下    | 0.35 | 0.70 | 0.41    | 1.33                 | 0.00 | 700   | 100.00 |
|               | 高中、職        | 0.41 | 0.40 | 0.98    | 1.25                 | 0.28 | 2,204 | 100.00 |
|               | 大專及以上       | 0.65 | 0.61 | 0.96    | 1.53                 | 0.11 | 6,658 | 100.00 |
|               |             |      |      |         |                      |      |       |        |
| 工作別<br>*      | 專技主管人員      | 1.21 | 0.96 | 1.04    | 1.32                 | 0.20 | 2,488 | 100.00 |
|               | 技術員/事務人員    | 0.38 | 0.74 | 0.91    | 1.24                 | 0.00 | 1,825 | 100.00 |
|               | 服務工作人員      | 0.50 | 0.41 | 0.46    | 1.41                 | 0.00 | 1,979 | 100.00 |
|               | 農林漁牧及體力工作者  | 0.59 | 0.40 | 0.79    | 0.13                 | 0.00 | 454   | 100.00 |
|               | 家管/退休/無業    | 0.07 | 0.09 | 0.63    | 2.05                 | 0.37 | 1,634 | 100.00 |
|               | 學生          | 0.35 | 0.49 | 1.92    | 1.81                 | 0.21 | 1,183 | 100.00 |
|               |             |      |      |         |                      |      |       |        |
| 婚姻狀況<br>*     | 未婚          | 0.72 | 0.86 | 1.24    | 1.71                 | 0.07 | 3,754 | 100.00 |
|               | 已婚          | 0.48 | 0.38 | 0.72    | 1.29                 | 0.19 | 5,808 | 100.00 |
|               |             |      |      |         |                      |      |       |        |
| 個人每月平均所得<br>* | 無經常性收入或沒有收入 | 0.30 | 0.34 | 1.30    | 2.07                 | 0.35 | 2,121 | 100.00 |
|               | 未滿3萬元       | 0.49 | 0.39 | 0.42    | 1.33                 | 0.11 | 2,250 | 100.00 |
|               | 3萬元~未滿5萬    | 0.46 | 0.44 | 0.86    | 1.16                 | 0.08 | 3,214 | 100.00 |
|               | 5萬元~未滿10萬元  | 0.96 | 1.00 | 1.26    | 1.25                 | 0.06 | 1,632 | 100.00 |
|               | 10萬元及以上     | 2.01 | 2.27 | 0.92    | 2.16                 | 0.00 | 345   | 100.00 |
|               |             |      |      |         |                      |      |       |        |
| 居住地區<br>#     | 北部地區        | 0.29 | 0.57 | 1.20    | 2.08                 | 0.06 | 3,556 | 100.00 |
|               | 中部地區        | 0.20 | 0.00 | 0.78    | 1.07                 | 0.43 | 2,588 | 100.00 |
|               | 南部地區        | 0.23 | 0.30 | 0.60    | 0.80                 | 0.00 | 2,428 | 100.00 |
|               | 東部地區        | 0.50 | 0.00 | 2.09    | 0.44                 | 0.00 | 239   | 100.00 |
|               | 金馬地區        | 0.00 | 0.00 | 0.00    | 0.00                 | 0.00 | 4     | 100.00 |
|               | 國外地區        | 4.38 | 3.64 | 0.77    | 2.24                 | 0.00 | 747   | 100.00 |
|               |             |      |      |         |                      |      |       |        |
| 國籍<br>#       | 本國          | 0.24 | 0.27 | 0.86    | 1.33                 | 0.15 | 8,728 | 100.00 |
|               | 中國大陸        | 1.67 | 0.27 | 1.48    | 2.32                 | 0.00 | 403   | 100.00 |
|               | 港澳          | 7.02 | 4.23 | 1.33    | 3.61                 | 0.00 | 162   | 100.00 |
|               | 其他國籍        | 6.03 | 8.48 | 1.79    | 2.76                 | 0.00 | 268   | 100.00 |
|               |             |      |      |         |                      |      |       |        |

附表4-1-A3.1 從出發地到國家風景區或目前所在景點旅遊主要利用的交通工具(續完)

|          |          | 出租汽車 | 計程車  | 自行車、協力車 | 旅遊專車<br>(含觀光巴士、觀光列車) | 徒步   | 總計    |        |
|----------|----------|------|------|---------|----------------------|------|-------|--------|
|          |          | %    | %    | %       | %                    | %    | 回答人數  | %      |
| 整體       |          | 0.58 | 0.57 | 0.92    | 1.45                 | 0.14 | 9,562 | 100.00 |
| 國家風景區型態* | 海型       | 0.34 | 0.21 | 1.54    | 2.09                 | 0.00 | 2,272 | 100.00 |
|          | 山型       | 0.50 | 0.35 | 0.47    | 0.85                 | 0.29 | 4,321 | 100.00 |
|          | 綜合型      | 0.82 | 0.99 | 1.17    | 1.96                 | 0.04 | 2,788 | 100.00 |
|          | 島型       | 1.57 | 4.05 | 0.00    | 0.00                 | 0.00 | 180   | 100.00 |
|          |          |      |      |         |                      |      |       |        |
| 國家風景區#   | 東北角暨宜蘭海岸 | 0.27 | 0.18 | 1.55    | 4.47                 | 0.00 | 628   | 100.00 |
|          | 東部海岸     | 0.84 | 0.17 | 2.02    | 0.84                 | 0.00 | 711   | 100.00 |
|          | 澎湖       | 1.80 | 4.38 | 0.00    | 0.00                 | 0.00 | 157   | 100.00 |
|          | 大鵬灣      | 0.00 | 0.98 | 2.61    | 0.00                 | 0.00 | 144   | 100.00 |
|          | 花東縱谷     | 0.52 | 0.86 | 0.34    | 0.52                 | 0.00 | 818   | 100.00 |
|          | 馬祖       | 0.00 | 1.80 | 0.00    | 0.00                 | 0.00 | 23    | 100.00 |
|          | 日月潭      | 0.57 | 0.45 | 0.51    | 1.14                 | 0.00 | 1,860 | 100.00 |
|          | 參山       | 0.30 | 0.06 | 0.54    | 1.25                 | 0.60 | 2,077 | 100.00 |
|          | 阿里山      | 1.23 | 0.74 | 0.25    | 0.00                 | 0.00 | 914   | 100.00 |
|          | 茂林       | 0.00 | 0.00 | 0.71    | 2.38                 | 0.00 | 133   | 100.00 |
|          | 北海岸及觀音山  | 1.31 | 2.07 | 2.51    | 3.59                 | 0.11 | 927   | 100.00 |
|          | 雲嘉南濱海    | 0.00 | 0.13 | 0.92    | 1.71                 | 0.00 | 790   | 100.00 |
|          | 西拉雅      | 0.00 | 0.00 | 0.88    | 0.88                 | 0.00 | 380   | 100.00 |
|          |          |      |      |         |                      |      |       |        |
| 調查月份#    | 1月       | 0.48 | 0.21 | 0.23    | 0.36                 | 0.43 | 578   | 100.00 |
|          | 2月       | 0.03 | 0.15 | 0.52    | 0.72                 | 0.09 | 1,334 | 100.00 |
|          | 3月       | 0.26 | 0.00 | 1.60    | 1.04                 | 0.33 | 762   | 100.00 |
|          | 4月       | 0.90 | 0.62 | 0.54    | 0.49                 | 0.42 | 882   | 100.00 |
|          | 5月       | 0.67 | 0.15 | 0.93    | 1.28                 | 0.17 | 730   | 100.00 |
|          | 6月       | 0.74 | 0.36 | 0.47    | 3.25                 | 0.30 | 752   | 100.00 |
|          | 7月       | 0.64 | 0.49 | 1.03    | 1.84                 | 0.00 | 1,014 | 100.00 |
|          | 8月       | 0.20 | 0.76 | 0.84    | 1.21                 | 0.00 | 699   | 100.00 |
|          | 9月       | 0.77 | 0.99 | 1.42    | 2.53                 | 0.00 | 725   | 100.00 |
|          | 10月      | 0.29 | 0.42 | 1.14    | 1.31                 | 0.00 | 690   | 100.00 |
|          | 11月      | 1.67 | 1.58 | 0.65    | 1.74                 | 0.00 | 667   | 100.00 |
|          | 12月      | 0.67 | 1.55 | 1.93    | 2.08                 | 0.00 | 728   | 100.00 |
|          |          |      |      |         |                      |      |       |        |

\* 表示經卡方檢定(Chi-square Test)，該人文變項達到統計上顯著差異( $\alpha=0.05$ )。

# 表示該人文變項組間期望值小於5的比例超過25%，因此，未做卡方檢定(Chi-square Test)。

原始問卷第A3題



附表4-1-A3.2 從出發地到國家風景區或目前所在景點旅遊次要利用的交通工具

|                   |                 | 自小客車  | 大型<br>遊覽車 | 公、民營<br>客運 | 機車   | 臺鐵<br>(火車) | 高鐵   | 小型巴士 | 飛機   | 船舶    |
|-------------------|-----------------|-------|-----------|------------|------|------------|------|------|------|-------|
|                   |                 | %     | %         | %          | %    | %          | %    | %    | %    | %     |
| 整體                |                 | 1.45  | 1.46      | 2.62       | 2.56 | 1.78       | 0.59 | 0.32 | 0.60 | 4.77  |
| 性別<br>*           | 男               | 1.28  | 1.51      | 2.15       | 2.28 | 1.58       | 0.60 | 0.32 | 0.47 | 4.12  |
|                   | 女               | 1.63  | 1.42      | 3.10       | 2.83 | 1.98       | 0.58 | 0.33 | 0.73 | 5.41  |
|                   |                 |       |           |            |      |            |      |      |      |       |
| 年齡<br>*           | 12歲~19歲         | 2.24  | 1.23      | 3.68       | 3.43 | 2.14       | 0.44 | 0.16 | 0.61 | 6.91  |
|                   | 20歲~29歲         | 1.01  | 0.75      | 3.88       | 5.08 | 2.55       | 1.00 | 0.29 | 0.84 | 6.96  |
|                   | 30歲~39歲         | 1.77  | 1.00      | 2.56       | 2.43 | 1.89       | 0.67 | 0.24 | 0.53 | 3.83  |
|                   | 40歲~49歲         | 1.47  | 1.90      | 1.28       | 1.26 | 1.59       | 0.31 | 0.40 | 0.63 | 4.43  |
|                   | 50歲~59歲         | 1.42  | 2.83      | 1.82       | 1.01 | 0.76       | 0.31 | 0.16 | 0.49 | 4.09  |
|                   | 60歲~69歲         | 1.38  | 2.60      | 2.57       | 0.25 | 0.81       | 0.38 | 1.19 | 0.14 | 1.52  |
|                   | 70歲及以上          | 0.46  | 1.28      | 3.33       | 0.00 | 0.82       | 0.00 | 0.00 | 0.30 | 2.86  |
|                   |                 |       |           |            |      |            |      |      |      |       |
| 教育程度<br>*         | 國(初)中及以下        | 1.32  | 1.04      | 2.34       | 0.58 | 0.90       | 0.17 | 0.34 | 0.27 | 3.94  |
|                   | 高中、職            | 1.52  | 0.98      | 2.34       | 1.47 | 1.30       | 0.37 | 0.32 | 0.75 | 4.81  |
|                   | 大專及以上           | 1.45  | 1.67      | 2.75       | 3.12 | 2.03       | 0.71 | 0.32 | 0.58 | 4.84  |
|                   |                 |       |           |            |      |            |      |      |      |       |
| 工作別<br>*          | 專技主管人員          | 1.53  | 1.41      | 2.42       | 2.10 | 2.23       | 0.80 | 0.36 | 0.63 | 4.16  |
|                   | 技術員/事務人員        | 1.57  | 1.51      | 2.49       | 3.07 | 1.43       | 0.77 | 0.35 | 0.48 | 4.74  |
|                   | 服務工作人員          | 0.98  | 1.31      | 2.46       | 2.78 | 1.48       | 0.38 | 0.39 | 0.54 | 4.94  |
|                   | 農林漁牧及<br>體力工作者  | 1.29  | 1.33      | 1.29       | 1.08 | 0.76       | 0.26 | 0.00 | 0.61 | 3.14  |
|                   | 家管/退休/無業        | 1.56  | 2.12      | 2.12       | 1.10 | 1.40       | 0.44 | 0.30 | 0.47 | 3.60  |
|                   | 學生              | 1.83  | 0.92      | 4.75       | 4.95 | 2.79       | 0.57 | 0.26 | 0.98 | 8.06  |
|                   |                 |       |           |            |      |            |      |      |      |       |
| 婚姻狀況<br>*         | 未婚              | 1.70  | 0.78      | 4.13       | 4.85 | 2.78       | 0.86 | 0.26 | 0.89 | 6.19  |
|                   | 已婚              | 1.29  | 1.90      | 1.65       | 1.08 | 1.14       | 0.42 | 0.37 | 0.41 | 3.85  |
|                   |                 |       |           |            |      |            |      |      |      |       |
| 個人每月<br>平均所得<br>* | 無經常性收入或<br>沒有收入 | 1.65  | 1.86      | 3.06       | 2.55 | 1.73       | 0.44 | 0.26 | 0.65 | 5.48  |
|                   | 未滿3萬元           | 0.97  | 1.03      | 2.64       | 3.22 | 1.73       | 0.57 | 0.27 | 0.75 | 5.13  |
|                   | 3萬元~未滿5萬        | 1.38  | 1.53      | 2.32       | 2.85 | 1.79       | 0.68 | 0.34 | 0.48 | 3.95  |
|                   | 5萬元~<br>未滿10萬元  | 1.98  | 0.98      | 2.63       | 1.57 | 1.64       | 0.64 | 0.50 | 0.57 | 4.68  |
|                   | 10萬元及以上         | 1.59  | 3.49      | 2.53       | 0.24 | 2.96       | 0.64 | 0.12 | 0.49 | 6.08  |
|                   |                 |       |           |            |      |            |      |      |      |       |
| 居住地區<br>#         | 北部地區            | 1.60  | 1.36      | 3.70       | 4.11 | 2.05       | 0.68 | 0.30 | 0.71 | 5.06  |
|                   | 中部地區            | 1.08  | 0.45      | 1.38       | 1.38 | 1.23       | 0.07 | 0.39 | 0.18 | 4.79  |
|                   | 南部地區            | 1.25  | 0.56      | 1.24       | 1.85 | 0.67       | 0.31 | 0.13 | 0.58 | 4.51  |
|                   | 東部地區            | 1.85  | 0.00      | 0.00       | 4.53 | 0.02       | 0.00 | 0.00 | 0.00 | 4.19  |
|                   | 金馬地區            | 29.39 | 0.00      | 0.00       | 0.00 | 0.00       | 0.00 | 0.00 | 0.00 | 11.07 |
|                   | 國外地區            | 2.43  | 8.85      | 7.18       | 0.94 | 6.59       | 3.07 | 0.94 | 1.77 | 4.32  |
|                   |                 |       |           |            |      |            |      |      |      |       |
| 國籍<br>#           | 本國              | 1.35  | 0.83      | 2.24       | 2.69 | 1.34       | 0.37 | 0.28 | 0.50 | 4.68  |
|                   | 中國大陸            | 0.99  | 13.35     | 2.78       | 0.01 | 3.68       | 1.77 | 0.58 | 1.79 | 5.89  |
|                   | 港澳              | 2.47  | 4.67      | 12.72      | 3.60 | 16.43      | 4.07 | 2.01 | 1.62 | 2.95  |
|                   | 其他國籍            | 4.77  | 2.21      | 8.91       | 1.33 | 4.24       | 3.96 | 0.55 | 1.27 | 6.99  |
|                   |                 |       |           |            |      |            |      |      |      |       |

附表4-1-A3.2 從出發地到國家風景區或目前所在景點旅遊次要利用的交通工具(續1)

|                  |                      | 自小客車 | 大型<br>遊覽車 | 公、民營<br>客運 | 機車    | 臺鐵<br>(火車) | 高鐵   | 小型巴士 | 飛機    | 船舶    |
|------------------|----------------------|------|-----------|------------|-------|------------|------|------|-------|-------|
|                  |                      | %    | %         | %          | %     | %          | %    | %    | %     | %     |
| 整體               |                      | 1.45 | 1.46      | 2.62       | 2.56  | 1.78       | 0.59 | 0.32 | 0.60  | 4.77  |
| 國家風景<br>區型態<br>* | 海型                   | 1.96 | 2.93      | 3.35       | 4.86  | 2.36       | 0.65 | 0.37 | 0.15  | 7.31  |
|                  | 山型                   | 1.43 | 0.62      | 1.58       | 2.43  | 1.38       | 0.07 | 0.38 | 0.07  | 0.02  |
|                  | 綜合型                  | 0.81 | 1.32      | 3.65       | 0.59  | 1.96       | 1.34 | 0.12 | 0.27  | 9.84  |
|                  | 島型                   | 5.67 | 5.47      | 2.71       | 6.95  | 1.26       | 0.74 | 1.52 | 24.03 | 8.23  |
|                  |                      |      |           |            |       |            |      |      |       |       |
| 國家風景<br>區<br>#   | 東北角暨<br>宜蘭海岸<br>東部海岸 | 4.38 | 0.00      | 9.12       | 7.66  | 4.20       | 0.00 | 0.09 | 0.00  | 0.00  |
|                  | 澎湖                   | 1.18 | 8.07      | 1.51       | 7.39  | 3.19       | 0.67 | 0.67 | 0.34  | 14.96 |
|                  | 大鵬灣                  | 5.67 | 5.93      | 2.06       | 7.22  | 1.03       | 0.52 | 1.29 | 26.29 | 6.70  |
|                  | 花東縱谷                 | 0.33 | 3.58      | 1.30       | 0.98  | 0.98       | 1.95 | 0.00 | 0.00  | 41.69 |
|                  | 馬祖                   | 4.98 | 2.58      | 1.03       | 10.48 | 4.12       | 0.17 | 0.52 | 0.34  | 0.00  |
|                  | 日月潭                  | 5.66 | 2.31      | 7.20       | 5.14  | 2.83       | 2.31 | 3.08 | 8.48  | 18.77 |
|                  | 參山                   | 0.83 | 1.97      | 4.39       | 0.45  | 1.91       | 1.84 | 0.13 | 0.19  | 14.69 |
|                  | 阿里山                  | 0.24 | 0.18      | 1.85       | 0.24  | 0.48       | 0.06 | 0.06 | 0.00  | 0.00  |
|                  | 茂林                   | 1.48 | 0.00      | 1.23       | 0.74  | 1.48       | 0.00 | 0.99 | 0.00  | 0.00  |
|                  | 北海岸及<br>觀音山          | 1.19 | 1.43      | 1.19       | 0.71  | 0.00       | 0.24 | 0.24 | 0.00  | 0.00  |
|                  | 雲嘉南濱海                | 0.76 | 0.00      | 2.18       | 0.87  | 2.07       | 0.33 | 0.11 | 0.44  | 0.11  |
|                  | 西拉雅                  | 1.05 | 0.53      | 0.79       | 1.05  | 0.40       | 0.92 | 0.40 | 0.13  | 0.00  |
|                  |                      | 0.22 | 0.00      | 2.20       | 1.76  | 0.66       | 0.00 | 0.44 | 0.00  | 0.22  |
|                  |                      |      |           |            |       |            |      |      |       |       |
| 調查月份<br>#        | 1月                   | 0.88 | 0.20      | 1.95       | 0.70  | 1.28       | 0.20 | 0.18 | 0.21  | 0.89  |
|                  | 2月                   | 1.43 | 1.68      | 1.73       | 2.69  | 0.81       | 0.08 | 0.46 | 0.03  | 1.22  |
|                  | 3月                   | 1.79 | 2.15      | 1.70       | 1.27  | 0.44       | 0.33 | 0.46 | 0.21  | 2.05  |
|                  | 4月                   | 1.69 | 0.73      | 3.40       | 1.73  | 0.92       | 0.25 | 0.04 | 0.29  | 1.70  |
|                  | 5月                   | 1.42 | 2.37      | 3.74       | 2.37  | 1.29       | 0.15 | 0.63 | 0.32  | 2.35  |
|                  | 6月                   | 2.06 | 3.00      | 1.73       | 2.74  | 2.15       | 0.86 | 0.38 | 1.75  | 7.35  |
|                  | 7月                   | 1.80 | 1.53      | 3.31       | 5.15  | 2.98       | 1.05 | 0.30 | 0.98  | 9.15  |
|                  | 8月                   | 1.23 | 1.39      | 2.62       | 3.23  | 1.99       | 0.41 | 0.65 | 0.97  | 7.48  |
|                  | 9月                   | 1.01 | 0.74      | 3.85       | 2.10  | 2.94       | 1.48 | 0.21 | 2.06  | 4.23  |
|                  | 10月                  | 0.81 | 1.74      | 2.99       | 3.76  | 1.03       | 0.63 | 0.02 | 0.08  | 8.07  |
|                  | 11月                  | 1.23 | 1.06      | 2.69       | 2.74  | 3.32       | 0.42 | 0.33 | 0.02  | 11.28 |
|                  | 12月                  | 1.73 | 0.53      | 2.04       | 1.03  | 2.77       | 1.45 | 0.18 | 0.47  | 3.43  |
|                  |                      |      |           |            |       |            |      |      |       |       |

\* 表示經卡方檢定(Chi-square Test)，該人文變項達到統計上顯著差異( $\alpha=0.05$ )。

# 表示該人文變項組間期望值小於5的比例超過25%，因此，未做卡方檢定 (Chi-square Test)。

原始問卷第A3題

附表4-1-A3.2 從出發地到國家風景區或目前所在景點旅遊次要利用的交通工具(續2)

|               |             | 出租汽車 | 計程車  | 自行車、協力車 | 旅遊專車<br>(含觀光巴士、觀光列車) | 徒步   | 其他   | 沒有其他交通工具 | 總計    |        |
|---------------|-------------|------|------|---------|----------------------|------|------|----------|-------|--------|
|               |             | %    | %    | %       | %                    | %    | %    | %        | 回答人數  | %      |
| 整體            |             | 1.17 | 0.82 | 0.58    | 1.82                 | 1.06 | 0.39 | 78.00    | 9,562 | 100.00 |
| 性別<br>*       | 男           | 0.88 | 0.72 | 0.69    | 1.36                 | 0.85 | 0.39 | 80.80    | 4,763 | 100.00 |
|               | 女           | 1.46 | 0.92 | 0.47    | 2.28                 | 1.27 | 0.40 | 75.21    | 4,799 | 100.00 |
|               |             |      |      |         |                      |      |      |          |       |        |
| 年齡<br>*       | 12歲~19歲     | 0.63 | 1.31 | 0.96    | 2.69                 | 1.27 | 0.40 | 71.91    | 536   | 100.00 |
|               | 20歲~29歲     | 1.45 | 1.29 | 0.63    | 2.99                 | 1.14 | 0.74 | 69.39    | 2,391 | 100.00 |
|               | 30歲~39歲     | 1.51 | 0.61 | 0.68    | 1.28                 | 0.65 | 0.25 | 80.10    | 2,760 | 100.00 |
|               | 40歲~49歲     | 0.91 | 0.74 | 0.48    | 1.19                 | 1.22 | 0.11 | 82.07    | 1,881 | 100.00 |
|               | 50歲~59歲     | 0.38 | 0.47 | 0.37    | 1.45                 | 0.93 | 0.27 | 83.24    | 1,201 | 100.00 |
|               | 60歲~69歲     | 1.10 | 0.67 | 0.47    | 1.21                 | 1.71 | 0.54 | 83.47    | 600   | 100.00 |
|               | 70歲及以上      | 1.97 | 0.00 | 0.00    | 2.94                 | 2.70 | 1.12 | 82.21    | 192   | 100.00 |
|               |             |      |      |         |                      |      |      |          |       |        |
| 教育程度<br>*     | 國(初)中及以下    | 0.00 | 0.20 | 0.31    | 0.73                 | 2.08 | 0.29 | 85.49    | 700   | 100.00 |
|               | 高中、職        | 0.68 | 0.75 | 0.44    | 1.37                 | 0.72 | 0.32 | 81.87    | 2,204 | 100.00 |
|               | 大專及以上       | 1.45 | 0.91 | 0.65    | 2.09                 | 1.07 | 0.43 | 75.93    | 6,658 | 100.00 |
|               |             |      |      |         |                      |      |      |          |       |        |
| 工作別<br>*      | 專技主管人員      | 1.19 | 0.86 | 0.54    | 1.82                 | 1.27 | 0.35 | 78.36    | 2,488 | 100.00 |
|               | 技術員/事務人員    | 1.58 | 0.93 | 0.86    | 1.62                 | 0.76 | 0.36 | 77.50    | 1,825 | 100.00 |
|               | 服務工作人員      | 1.18 | 0.68 | 0.50    | 1.48                 | 0.84 | 0.31 | 79.74    | 1,979 | 100.00 |
|               | 農林漁牧及體力工作者  | 0.31 | 0.18 | 0.48    | 0.27                 | 0.00 | 0.13 | 88.88    | 454   | 100.00 |
|               | 家管/退休/無業    | 1.12 | 0.52 | 0.27    | 1.52                 | 1.40 | 0.45 | 81.62    | 1,634 | 100.00 |
|               | 學生          | 0.85 | 1.45 | 0.82    | 3.72                 | 1.41 | 0.69 | 65.94    | 1,183 | 100.00 |
|               |             |      |      |         |                      |      |      |          |       |        |
| 婚姻狀況<br>*     | 未婚          | 1.64 | 1.15 | 0.71    | 2.62                 | 1.03 | 0.63 | 69.79    | 3,754 | 100.00 |
|               | 已婚          | 0.86 | 0.61 | 0.49    | 1.30                 | 1.08 | 0.24 | 83.31    | 5,808 | 100.00 |
|               |             |      |      |         |                      |      |      |          |       |        |
| 個人每月平均所得<br>* | 無經常性收入或沒有收入 | 1.13 | 0.70 | 0.52    | 2.29                 | 1.35 | 0.43 | 75.89    | 2,121 | 100.00 |
|               | 未滿3萬元       | 0.80 | 0.87 | 0.58    | 1.97                 | 1.14 | 0.48 | 77.84    | 2,250 | 100.00 |
|               | 3萬元~未滿5萬    | 1.48 | 0.73 | 0.54    | 1.66                 | 0.89 | 0.35 | 79.02    | 3,214 | 100.00 |
|               | 5萬元~未滿10萬元  | 1.03 | 0.93 | 0.57    | 1.47                 | 1.00 | 0.36 | 79.45    | 1,632 | 100.00 |
|               | 10萬元及以上     | 1.52 | 1.58 | 1.27    | 1.11                 | 0.68 | 0.17 | 75.55    | 345   | 100.00 |
|               |             |      |      |         |                      |      |      |          |       |        |
| 居住地區<br>#     | 北部地區        | 1.71 | 1.13 | 0.44    | 3.09                 | 0.91 | 0.86 | 72.29    | 3,556 | 100.00 |
|               | 中部地區        | 0.68 | 0.16 | 0.64    | 0.90                 | 1.62 | 0.08 | 84.98    | 2,588 | 100.00 |
|               | 南部地區        | 0.81 | 0.63 | 0.85    | 1.05                 | 0.89 | 0.05 | 84.61    | 2,428 | 100.00 |
|               | 東部地區        | 0.00 | 0.50 | 0.00    | 0.00                 | 0.00 | 0.00 | 88.91    | 239   | 100.00 |
|               | 金馬地區        | 0.00 | 0.00 | 0.00    | 0.00                 | 0.00 | 0.00 | 59.54    | 4     | 100.00 |
|               | 國外地區        | 1.83 | 2.35 | 0.27    | 2.07                 | 0.75 | 0.48 | 56.14    | 747   | 100.00 |
|               |             |      |      |         |                      |      |      |          |       |        |
| 國籍<br>#       | 本國          | 1.07 | 0.70 | 0.61    | 1.77                 | 1.09 | 0.38 | 80.09    | 8,728 | 100.00 |
|               | 中國大陸        | 1.10 | 0.54 | 0.00    | 1.45                 | 0.50 | 0.00 | 65.56    | 403   | 100.00 |
|               | 港澳          | 3.58 | 5.29 | 0.73    | 2.58                 | 0.00 | 1.95 | 35.31    | 162   | 100.00 |
|               | 其他國籍        | 3.16 | 2.52 | 0.31    | 3.53                 | 1.56 | 0.38 | 54.30    | 268   | 100.00 |
|               |             |      |      |         |                      |      |      |          |       |        |

附表4-1-A3.2 從出發地到國家風景區或目前所在景點旅遊次要利用的交通工具(續完)

|              |          | 出租汽車 | 計程車  | 自行車、協力車 | 旅遊專車<br>(含觀光巴士、觀光列車) | 徒步   | 其他   | 沒有其他交通工具 | 總計    |        |
|--------------|----------|------|------|---------|----------------------|------|------|----------|-------|--------|
|              |          | %    | %    | %       | %                    | %    | %    | %        | 回答人數  | %      |
| 整體           |          | 1.17 | 0.82 | 0.58    | 1.82                 | 1.06 | 0.39 | 78.00    | 9,562 | 100.00 |
| 國家風景區<br>型態* | 海型       | 1.21 | 1.28 | 0.56    | 1.85                 | 0.94 | 0.98 | 69.22    | 2,272 | 100.00 |
|              | 山型       | 1.59 | 0.41 | 0.38    | 2.04                 | 1.39 | 0.00 | 86.21    | 4,321 | 100.00 |
|              | 綜合型      | 0.42 | 0.91 | 0.93    | 1.53                 | 0.72 | 0.54 | 75.06    | 2,788 | 100.00 |
|              | 島型       | 2.19 | 3.32 | 0.00    | 0.58                 | 0.03 | 0.07 | 37.22    | 180   | 100.00 |
|              |          |      |      |         |                      |      |      |          |       |        |
| 國家風景區<br>#   | 東北角暨宜蘭海岸 | 0.18 | 1.37 | 0.46    | 1.37                 | 2.92 | 3.56 | 64.69    | 628   | 100.00 |
|              | 東部海岸     | 3.70 | 2.52 | 0.17    | 2.52                 | 0.00 | 0.00 | 53.11    | 711   | 100.00 |
|              | 澎湖       | 2.32 | 2.84 | 0.00    | 0.52                 | 0.00 | 0.00 | 37.63    | 157   | 100.00 |
|              | 大鵬灣      | 0.00 | 0.33 | 3.91    | 0.65                 | 0.00 | 0.00 | 44.30    | 144   | 100.00 |
|              | 花東縱谷     | 7.04 | 1.55 | 0.17    | 1.89                 | 0.00 | 0.00 | 65.12    | 818   | 100.00 |
|              | 馬祖       | 1.29 | 6.68 | 0.00    | 1.03                 | 0.26 | 0.51 | 34.45    | 23    | 100.00 |
|              | 日月潭      | 0.57 | 1.21 | 1.34    | 2.29                 | 0.32 | 0.00 | 67.90    | 1,860 | 100.00 |
|              | 參山       | 0.06 | 0.06 | 0.24    | 2.81                 | 2.09 | 0.00 | 91.64    | 2,077 | 100.00 |
|              | 阿里山      | 0.99 | 0.25 | 0.25    | 1.23                 | 0.25 | 0.00 | 91.11    | 914   | 100.00 |
|              | 茂林       | 0.00 | 0.00 | 0.24    | 0.00                 | 8.31 | 0.00 | 86.46    | 133   | 100.00 |
|              | 北海岸及觀音山  | 0.11 | 0.33 | 0.11    | 0.00                 | 1.53 | 1.63 | 89.43    | 927   | 100.00 |
|              | 雲嘉南濱海    | 0.00 | 0.26 | 0.40    | 1.84                 | 0.40 | 0.00 | 91.83    | 790   | 100.00 |
|              | 西拉雅      | 0.22 | 0.44 | 1.98    | 0.88                 | 0.88 | 0.00 | 90.09    | 380   | 100.00 |
|              |          |      |      |         |                      |      |      |          |       |        |
| 調查月份<br>#    | 1月       | 0.79 | 0.00 | 0.29    | 2.89                 | 0.42 | 0.10 | 89.01    | 578   | 100.00 |
|              | 2月       | 1.80 | 0.29 | 0.44    | 1.50                 | 0.14 | 0.36 | 85.35    | 1,334 | 100.00 |
|              | 3月       | 1.96 | 0.56 | 0.00    | 1.42                 | 0.08 | 0.66 | 84.92    | 762   | 100.00 |
|              | 4月       | 1.34 | 0.79 | 0.27    | 1.38                 | 0.35 | 0.73 | 84.38    | 882   | 100.00 |
|              | 5月       | 0.67 | 1.33 | 1.20    | 1.79                 | 1.30 | 1.36 | 77.72    | 730   | 100.00 |
|              | 6月       | 1.35 | 1.24 | 0.47    | 1.00                 | 1.36 | 1.43 | 71.12    | 752   | 100.00 |
|              | 7月       | 1.36 | 1.14 | 0.65    | 1.86                 | 0.46 | 0.00 | 68.26    | 1,014 | 100.00 |
|              | 8月       | 1.52 | 1.10 | 0.82    | 2.54                 | 1.14 | 0.00 | 72.91    | 699   | 100.00 |
|              | 9月       | 0.33 | 1.42 | 0.87    | 2.16                 | 1.50 | 0.00 | 75.09    | 725   | 100.00 |
|              | 10月      | 0.06 | 0.21 | 0.70    | 1.70                 | 2.11 | 0.00 | 76.09    | 690   | 100.00 |
|              | 11月      | 1.78 | 0.92 | 0.82    | 2.81                 | 1.61 | 0.00 | 68.97    | 667   | 100.00 |
|              | 12月      | 0.31 | 0.97 | 0.54    | 1.47                 | 3.46 | 0.00 | 79.61    | 728   | 100.00 |
|              |          |      |      |         |                      |      |      |          |       |        |

\* 表示經卡方檢定(Chi-square Test)，該人文變項達到統計上顯著差異( $\alpha=0.05$ )。

# 表示該人文變項組間期望值小於5的比例超過25%，因此，未做卡方檢定 (Chi-square Test)。

原始問卷第A3題

附表4-1-A3.3 從出發地到國家風景區或目前所在景點旅遊再次要利用的交通工具

|                   |                 | 自小客車 | 大型<br>遊覽車 | 公、民營<br>客運 | 機車   | 臺鐵<br>(火車) | 高鐵   | 小型<br>巴士 | 飛機   | 船舶    |
|-------------------|-----------------|------|-----------|------------|------|------------|------|----------|------|-------|
|                   |                 | %    | %         | %          | %    | %          | %    | %        | %    | %     |
| 整體                |                 | 0.15 | 0.05      | 0.19       | 0.83 | 0.09       | 0.04 | 0.12     | 0.16 | 0.68  |
| 性別<br>#           | 男               | 0.13 | 0.07      | 0.16       | 0.85 | 0.15       | 0.02 | 0.06     | 0.21 | 0.49  |
|                   | 女               | 0.17 | 0.03      | 0.22       | 0.82 | 0.03       | 0.06 | 0.17     | 0.10 | 0.88  |
|                   |                 |      |           |            |      |            |      |          |      |       |
| 年齡<br>#           | 12歲~19歲         | 0.08 | 0.23      | 0.86       | 0.85 | 0.00       | 0.00 | 0.08     | 0.15 | 1.00  |
|                   | 20歲~29歲         | 0.16 | 0.07      | 0.27       | 1.11 | 0.11       | 0.05 | 0.11     | 0.10 | 1.44  |
|                   | 30歲~39歲         | 0.11 | 0.01      | 0.16       | 0.76 | 0.09       | 0.04 | 0.27     | 0.20 | 0.29  |
|                   | 40歲~49歲         | 0.26 | 0.00      | 0.09       | 0.92 | 0.18       | 0.09 | 0.03     | 0.20 | 0.56  |
|                   | 50歲~59歲         | 0.09 | 0.00      | 0.10       | 0.78 | 0.00       | 0.00 | 0.00     | 0.20 | 0.45  |
|                   | 60歲~69歲         | 0.20 | 0.21      | 0.00       | 0.01 | 0.00       | 0.00 | 0.00     | 0.01 | 0.10  |
|                   | 70歲及以上          | 0.00 | 0.00      | 0.00       | 0.30 | 0.00       | 0.00 | 0.00     | 0.00 | 0.62  |
|                   |                 |      |           |            |      |            |      |          |      |       |
| 教育程度<br>#         | 國(初)中及以下        | 0.16 | 0.07      | 0.00       | 0.22 | 0.00       | 0.00 | 0.00     | 0.43 | 0.40  |
|                   | 高中、職            | 0.04 | 0.04      | 0.23       | 0.85 | 0.00       | 0.00 | 0.10     | 0.17 | 0.53  |
|                   | 大專及以上           | 0.18 | 0.05      | 0.20       | 0.89 | 0.13       | 0.06 | 0.13     | 0.13 | 0.77  |
|                   |                 |      |           |            |      |            |      |          |      |       |
| 工作別<br>#          | 專技主管人員          | 0.21 | 0.05      | 0.15       | 0.62 | 0.15       | 0.06 | 0.09     | 0.18 | 0.79  |
|                   | 技術員/事務人員        | 0.15 | 0.02      | 0.13       | 1.04 | 0.12       | 0.11 | 0.07     | 0.14 | 0.44  |
|                   | 服務工作人員          | 0.22 | 0.02      | 0.24       | 1.01 | 0.06       | 0.03 | 0.08     | 0.24 | 0.46  |
|                   | 農林漁牧及<br>體力工作者  | 0.09 | 0.00      | 0.00       | 0.00 | 0.01       | 0.00 | 0.00     | 0.18 | 0.01  |
|                   | 家管/退休/無業        | 0.07 | 0.00      | 0.04       | 0.43 | 0.00       | 0.00 | 0.20     | 0.05 | 0.51  |
|                   | 學生              | 0.03 | 0.20      | 0.59       | 1.53 | 0.10       | 0.00 | 0.22     | 0.14 | 1.73  |
|                   |                 |      |           |            |      |            |      |          |      |       |
| 婚姻狀況<br>#         | 未婚              | 0.16 | 0.08      | 0.38       | 1.30 | 0.07       | 0.05 | 0.17     | 0.10 | 1.02  |
|                   | 已婚              | 0.14 | 0.03      | 0.07       | 0.53 | 0.10       | 0.03 | 0.08     | 0.19 | 0.47  |
|                   |                 |      |           |            |      |            |      |          |      |       |
| 個人每月<br>平均所得<br># | 無經常性收入或<br>沒有收入 | 0.08 | 0.12      | 0.30       | 0.75 | 0.00       | 0.00 | 0.15     | 0.10 | 0.88  |
|                   | 未滿3萬元           | 0.12 | 0.02      | 0.22       | 0.92 | 0.11       | 0.03 | 0.17     | 0.20 | 0.77  |
|                   | 3萬元~未滿5萬        | 0.10 | 0.01      | 0.11       | 0.91 | 0.11       | 0.11 | 0.12     | 0.13 | 0.44  |
|                   | 5萬元~<br>未滿10萬元  | 0.38 | 0.07      | 0.13       | 0.67 | 0.08       | 0.00 | 0.00     | 0.15 | 0.46  |
|                   | 10萬元及以上         | 0.13 | 0.00      | 0.33       | 0.86 | 0.29       | 0.00 | 0.00     | 0.53 | 2.31  |
|                   |                 |      |           |            |      |            |      |          |      |       |
| 居住地區<br>#         | 北部地區            | 0.19 | 0.03      | 0.21       | 1.32 | 0.04       | 0.06 | 0.24     | 0.16 | 0.46  |
|                   | 中部地區            | 0.11 | 0.05      | 0.04       | 0.76 | 0.00       | 0.04 | 0.00     | 0.08 | 0.33  |
|                   | 南部地區            | 0.04 | 0.05      | 0.08       | 0.32 | 0.00       | 0.00 | 0.00     | 0.14 | 0.44  |
|                   | 東部地區            | 0.00 | 0.00      | 0.00       | 1.53 | 0.00       | 0.00 | 0.00     | 0.00 | 0.00  |
|                   | 金馬地區            | 0.00 | 0.00      | 0.00       | 0.00 | 0.00       | 0.00 | 0.00     | 0.00 | 27.99 |
|                   | 國外地區            | 0.51 | 0.16      | 1.01       | 0.20 | 0.95       | 0.11 | 0.30     | 0.52 | 3.87  |
|                   |                 |      |           |            |      |            |      |          |      |       |
| 國籍<br>#           | 本國              | 0.12 | 0.04      | 0.12       | 0.88 | 0.02       | 0.04 | 0.10     | 0.13 | 0.42  |
|                   | 中國大陸            | 0.35 | 0.00      | 0.00       | 0.00 | 1.18       | 0.00 | 0.56     | 0.32 | 2.64  |
|                   | 港澳              | 0.77 | 0.00      | 2.85       | 1.77 | 1.46       | 0.00 | 0.00     | 0.76 | 7.30  |
|                   | 其他國籍            | 0.44 | 0.45      | 1.31       | 0.00 | 0.00       | 0.31 | 0.00     | 0.52 | 2.38  |
|                   |                 |      |           |            |      |            |      |          |      |       |



附表4-1-A3.3 從出發地到國家風景區或目前所在景點旅遊再次要利用的交通工具(續1)

|                  |                      | 自小客車 | 大型<br>遊覽車 | 公、民營<br>客運 | 機車   | 臺鐵<br>(火車) | 高鐵   | 小型<br>巴士 | 飛機   | 船舶   |
|------------------|----------------------|------|-----------|------------|------|------------|------|----------|------|------|
|                  |                      | %    | %         | %          | %    | %          | %    | %        | %    | %    |
| 整體               |                      | 0.15 | 0.05      | 0.19       | 0.83 | 0.09       | 0.04 | 0.12     | 0.16 | 0.68 |
| 國家風景<br>區型態<br># | 海型                   | 0.18 | 0.11      | 0.42       | 2.68 | 0.16       | 0.05 | 0.08     | 0.00 | 0.53 |
|                  | 山型                   | 0.07 | 0.00      | 0.05       | 0.22 | 0.00       | 0.04 | 0.19     | 0.09 | 0.00 |
|                  | 綜合型                  | 0.16 | 0.00      | 0.21       | 0.12 | 0.16       | 0.04 | 0.00     | 0.00 | 1.74 |
|                  | 島型                   | 1.55 | 1.19      | 0.26       | 3.26 | 0.20       | 0.00 | 0.52     | 6.21 | 2.77 |
|                  |                      |      |           |            |      |            |      |          |      |      |
| 國家風景<br>區<br>#   | 東北角暨<br>宜蘭海岸<br>東部海岸 | 0.27 | 0.00      | 1.46       | 1.28 | 0.00       | 0.18 | 0.09     | 0.00 | 0.00 |
|                  | 澎湖                   | 0.34 | 0.34      | 0.00       | 7.23 | 0.50       | 0.00 | 0.17     | 0.00 | 0.50 |
|                  | 大鵬灣                  | 1.55 | 1.29      | 0.26       | 2.58 | 0.00       | 0.00 | 0.52     | 6.96 | 2.84 |
|                  | 花東縱谷                 | 0.00 | 0.00      | 0.33       | 0.33 | 0.00       | 0.00 | 0.00     | 0.00 | 5.86 |
|                  | 馬祖                   | 0.34 | 0.00      | 0.00       | 0.86 | 0.00       | 0.00 | 0.00     | 0.17 | 0.00 |
|                  | 日月潭                  | 1.54 | 0.51      | 0.26       | 7.97 | 1.54       | 0.00 | 0.51     | 1.03 | 2.31 |
|                  | 參山                   | 0.19 | 0.00      | 0.32       | 0.13 | 0.19       | 0.06 | 0.00     | 0.00 | 2.61 |
|                  | 阿里山                  | 0.00 | 0.00      | 0.00       | 0.12 | 0.00       | 0.00 | 0.06     | 0.12 | 0.00 |
|                  | 茂林                   | 0.00 | 0.00      | 0.25       | 0.00 | 0.00       | 0.00 | 0.74     | 0.00 | 0.00 |
|                  | 北海岸及<br>觀音山          | 0.00 | 0.00      | 0.00       | 0.00 | 0.00       | 0.00 | 0.24     | 0.00 | 0.00 |
|                  | 雲嘉南濱海                | 0.11 | 0.00      | 0.00       | 0.11 | 0.11       | 0.00 | 0.00     | 0.00 | 0.00 |
|                  | 西拉雅                  | 0.00 | 0.00      | 0.00       | 0.13 | 0.00       | 0.00 | 0.00     | 0.00 | 0.00 |
|                  |                      | 0.00 | 0.00      | 0.00       | 0.00 | 0.00       | 0.44 | 0.00     | 0.00 | 0.00 |
|                  |                      |      |           |            |      |            |      |          |      |      |
| 調查月份<br>#        | 1月                   | 0.00 | 0.00      | 0.00       | 0.00 | 0.00       | 0.00 | 0.00     | 0.00 | 0.00 |
|                  | 2月                   | 0.00 | 0.00      | 0.00       | 0.00 | 0.00       | 0.00 | 0.00     | 0.00 | 0.00 |
|                  | 3月                   | 0.00 | 0.00      | 0.00       | 0.00 | 0.00       | 0.00 | 0.00     | 0.00 | 0.00 |
|                  | 4月                   | 0.00 | 0.00      | 0.00       | 0.00 | 0.00       | 0.00 | 0.00     | 0.00 | 0.00 |
|                  | 5月                   | 0.00 | 0.00      | 0.00       | 0.00 | 0.00       | 0.00 | 0.00     | 0.00 | 0.00 |
|                  | 6月                   | 0.16 | 0.05      | 0.45       | 0.58 | 0.48       | 0.08 | 0.00     | 0.00 | 0.85 |
|                  | 7月                   | 0.33 | 0.24      | 0.61       | 2.93 | 0.12       | 0.06 | 0.65     | 0.32 | 1.84 |
|                  | 8月                   | 0.36 | 0.06      | 0.50       | 1.85 | 0.19       | 0.00 | 0.41     | 0.52 | 1.45 |
|                  | 9月                   | 0.15 | 0.00      | 0.33       | 2.09 | 0.02       | 0.16 | 0.16     | 0.74 | 1.73 |
|                  | 10月                  | 0.25 | 0.01      | 0.00       | 1.68 | 0.17       | 0.12 | 0.01     | 0.01 | 1.32 |
|                  | 11月                  | 0.08 | 0.01      | 0.18       | 0.53 | 0.16       | 0.13 | 0.01     | 0.01 | 1.01 |
|                  | 12月                  | 0.53 | 0.16      | 0.22       | 0.34 | 0.00       | 0.00 | 0.04     | 0.36 | 0.25 |
|                  |                      |      |           |            |      |            |      |          |      |      |

\* 表示經卡方檢定(Chi-square Test)，該人文變項達到統計上顯著差異( $\alpha=0.05$ )。

# 表示該人文變項組間期望值小於5的比例超過25%，因此，未做卡方檢定 (Chi-square Test)。

原始問卷第A3題

附表4-1-A3.3 從出發地到國家風景區或目前所在景點旅遊再次要利用的交通工具(續2)

|                   |                 | 出租<br>汽車 | 計程車  | 自行車<br>協力車 | 旅遊專車<br>(含觀光巴士<br>、觀光列車) | 徒步   | 其他   | 沒有<br>其他<br>工具 | 總計    |        |
|-------------------|-----------------|----------|------|------------|--------------------------|------|------|----------------|-------|--------|
|                   |                 | %        | %    | %          | %                        | %    | %    | %              | 回答人數  | %      |
| 整體                |                 | 0.11     | 0.14 | 0.27       | 0.19                     | 0.10 | 0.01 | 96.86          | 9,562 | 100.00 |
| 性別<br>#           | 男               | 0.11     | 0.08 | 0.25       | 0.23                     | 0.09 | 0.01 | 97.08          | 4,763 | 100.00 |
|                   | 女               | 0.11     | 0.21 | 0.29       | 0.15                     | 0.12 | 0.00 | 96.65          | 4,799 | 100.00 |
|                   |                 |          |      |            |                          |      |      |                |       |        |
| 年齡<br>#           | 12歲~19歲         | 0.00     | 0.01 | 0.62       | 0.00                     | 0.22 | 0.00 | 95.91          | 536   | 100.00 |
|                   | 20歲~29歲         | 0.10     | 0.16 | 0.50       | 0.29                     | 0.10 | 0.00 | 95.44          | 2,391 | 100.00 |
|                   | 30歲~39歲         | 0.14     | 0.25 | 0.13       | 0.18                     | 0.15 | 0.02 | 97.18          | 2,760 | 100.00 |
|                   | 40歲~49歲         | 0.17     | 0.08 | 0.25       | 0.07                     | 0.00 | 0.00 | 97.10          | 1,881 | 100.00 |
|                   | 50歲~59歲         | 0.10     | 0.00 | 0.20       | 0.30                     | 0.00 | 0.00 | 97.78          | 1,201 | 100.00 |
|                   | 60歲~69歲         | 0.00     | 0.26 | 0.00       | 0.21                     | 0.05 | 0.00 | 98.95          | 600   | 100.00 |
|                   | 70歲及以上          | 0.00     | 0.00 | 0.00       | 0.00                     | 0.96 | 0.00 | 98.12          | 192   | 100.00 |
|                   |                 |          |      |            |                          |      |      |                |       |        |
| 教育程度<br>#         | 國(初)中及以下        | 0.00     | 0.01 | 0.17       | 0.00                     | 0.43 | 0.00 | 98.11          | 700   | 100.00 |
|                   | 高中、職            | 0.07     | 0.10 | 0.18       | 0.11                     | 0.01 | 0.00 | 97.55          | 2,204 | 100.00 |
|                   | 大專及以上           | 0.14     | 0.17 | 0.31       | 0.24                     | 0.10 | 0.01 | 96.50          | 6,658 | 100.00 |
|                   |                 |          |      |            |                          |      |      |                |       |        |
| 工作別<br>#          | 專技主管人員          | 0.15     | 0.28 | 0.33       | 0.21                     | 0.07 | 0.02 | 96.64          | 2,488 | 100.00 |
|                   | 技術員/事務人員        | 0.13     | 0.19 | 0.45       | 0.20                     | 0.14 | 0.00 | 96.68          | 1,825 | 100.00 |
|                   | 服務工作人員          | 0.04     | 0.01 | 0.06       | 0.28                     | 0.12 | 0.00 | 97.13          | 1,979 | 100.00 |
|                   | 農林漁牧及<br>體力工作者  | 0.31     | 0.01 | 0.00       | 0.00                     | 0.00 | 0.00 | 99.38          | 454   | 100.00 |
|                   | 家管/退休/無業        | 0.15     | 0.11 | 0.22       | 0.01                     | 0.13 | 0.00 | 98.08          | 1,634 | 100.00 |
|                   | 學生              | 0.00     | 0.10 | 0.38       | 0.32                     | 0.10 | 0.00 | 94.55          | 1,183 | 100.00 |
|                   |                 |          |      |            |                          |      |      |                |       |        |
| 婚姻狀況<br>#         | 未婚              | 0.13     | 0.21 | 0.44       | 0.19                     | 0.18 | 0.02 | 95.51          | 3,754 | 100.00 |
|                   | 已婚              | 0.10     | 0.10 | 0.16       | 0.19                     | 0.05 | 0.00 | 97.74          | 5,808 | 100.00 |
|                   |                 |          |      |            |                          |      |      |                |       |        |
| 個人每月<br>平均所得<br># | 無經常性收入或<br>沒有收入 | 0.06     | 0.08 | 0.33       | 0.11                     | 0.16 | 0.00 | 96.89          | 2,121 | 100.00 |
|                   | 未滿3萬元           | 0.05     | 0.11 | 0.26       | 0.26                     | 0.06 | 0.00 | 96.70          | 2,250 | 100.00 |
|                   | 3萬元~未滿5萬        | 0.09     | 0.01 | 0.15       | 0.15                     | 0.17 | 0.00 | 97.39          | 3,214 | 100.00 |
|                   | 5萬元~<br>未滿10萬元  | 0.26     | 0.48 | 0.51       | 0.23                     | 0.00 | 0.04 | 96.55          | 1,632 | 100.00 |
|                   | 10萬元及以上         | 0.34     | 0.42 | 0.00       | 0.42                     | 0.00 | 0.00 | 94.35          | 345   | 100.00 |
|                   |                 |          |      |            |                          |      |      |                |       |        |
| 居住地區<br>#         | 北部地區            | 0.15     | 0.10 | 0.51       | 0.21                     | 0.13 | 0.02 | 96.18          | 3,556 | 100.00 |
|                   | 中部地區            | 0.00     | 0.06 | 0.02       | 0.00                     | 0.12 | 0.00 | 98.39          | 2,588 | 100.00 |
|                   | 南部地區            | 0.08     | 0.09 | 0.15       | 0.08                     | 0.10 | 0.00 | 98.43          | 2,428 | 100.00 |
|                   | 東部地區            | 0.00     | 0.00 | 0.00       | 0.00                     | 0.00 | 0.00 | 98.47          | 239   | 100.00 |
|                   | 金馬地區            | 0.00     | 0.00 | 0.00       | 0.00                     | 0.00 | 0.00 | 72.01          | 4     | 100.00 |
|                   | 國外地區            | 0.46     | 0.90 | 0.47       | 1.14                     | 0.00 | 0.00 | 89.39          | 747   | 100.00 |
|                   |                 |          |      |            |                          |      |      |                |       |        |
| 國籍<br>#           | 本國              | 0.08     | 0.08 | 0.24       | 0.11                     | 0.11 | 0.01 | 97.51          | 8,728 | 100.00 |
|                   | 中國大陸            | 0.00     | 0.29 | 0.88       | 0.00                     | 0.00 | 0.00 | 93.77          | 403   | 100.00 |
|                   | 港澳              | 1.37     | 2.66 | 0.00       | 2.33                     | 0.00 | 0.00 | 78.73          | 162   | 100.00 |
|                   | 其他國籍            | 0.44     | 0.46 | 0.44       | 1.76                     | 0.00 | 0.00 | 91.48          | 268   | 100.00 |
|                   |                 |          |      |            |                          |      |      |                |       |        |

附表4-1-A3.3 從出發地到國家風景區或目前所在景點旅遊再次要利用的交通工具(續完)

|                  |                      | 出租<br>汽車 | 計程車  | 自行車<br>協力車 | 旅遊專車<br>(含觀光巴士<br>、觀光列車) | 徒步   | 其他   | 沒有<br>其他<br>工具 | 總計    |        |
|------------------|----------------------|----------|------|------------|--------------------------|------|------|----------------|-------|--------|
|                  |                      | %        | %    | %          | %                        | %    | %    | %              | 回答人數  | %      |
| 整體               |                      | 0.11     | 0.14 | 0.27       | 0.19                     | 0.10 | 0.01 | 96.86          | 9,562 | 100.00 |
| 國家風景<br>區型態<br># | 海型                   | 0.15     | 0.05 | 0.08       | 0.20                     | 0.00 | 0.03 | 95.29          | 2,272 | 100.00 |
|                  | 山型                   | 0.07     | 0.12 | 0.00       | 0.12                     | 0.12 | 0.00 | 98.92          | 4,321 | 100.00 |
|                  | 綜合型                  | 0.13     | 0.21 | 0.85       | 0.30                     | 0.16 | 0.00 | 95.92          | 2,788 | 100.00 |
|                  | 島型                   | 0.45     | 1.10 | 0.22       | 0.13                     | 0.22 | 0.00 | 81.93          | 180   | 100.00 |
|                  |                      |          |      |            |                          |      |      |                |       |        |
| 國家風景<br>區<br>#   | 東北角暨<br>宜蘭海岸<br>東部海岸 | 0.00     | 0.00 | 0.09       | 0.00                     | 0.00 | 0.09 | 96.53          | 628   | 100.00 |
|                  | 澎湖                   | 0.52     | 0.77 | 0.26       | 0.00                     | 0.26 | 0.00 | 82.22          | 157   | 100.00 |
|                  | 大鵬灣                  | 0.00     | 0.00 | 0.00       | 0.00                     | 0.00 | 0.00 | 93.49          | 144   | 100.00 |
|                  | 花東縱谷                 | 0.34     | 0.34 | 0.00       | 0.52                     | 0.34 | 0.00 | 97.08          | 818   | 100.00 |
|                  | 馬祖                   | 0.00     | 3.34 | 0.00       | 1.03                     | 0.00 | 0.00 | 79.95          | 23    | 100.00 |
|                  | 日月潭                  | 0.19     | 0.25 | 1.27       | 0.45                     | 0.13 | 0.00 | 94.21          | 1,860 | 100.00 |
|                  | 參山                   | 0.00     | 0.00 | 0.00       | 0.00                     | 0.06 | 0.00 | 99.64          | 2,077 | 100.00 |
|                  | 阿里山                  | 0.00     | 0.25 | 0.00       | 0.00                     | 0.00 | 0.00 | 98.77          | 914   | 100.00 |
|                  | 茂林                   | 0.00     | 0.00 | 0.00       | 0.00                     | 0.24 | 0.00 | 99.52          | 133   | 100.00 |
|                  | 北海岸及<br>觀音山          | 0.00     | 0.11 | 0.00       | 0.00                     | 0.22 | 0.00 | 99.35          | 927   | 100.00 |
|                  | 雲嘉南濱海                | 0.13     | 0.13 | 0.00       | 0.13                     | 0.00 | 0.00 | 99.47          | 790   | 100.00 |
|                  | 西拉雅                  | 0.00     | 0.00 | 0.00       | 0.22                     | 0.22 | 0.00 | 99.12          | 380   | 100.00 |
|                  |                      |          |      |            |                          |      |      |                |       |        |
| 調查月份<br>#        | 1月                   | 0.00     | 0.00 | 0.00       | 0.00                     | 0.00 | 0.00 | 100.00         | 578   | 100.00 |
|                  | 2月                   | 0.00     | 0.00 | 0.00       | 0.00                     | 0.00 | 0.00 | 100.00         | 1,334 | 100.00 |
|                  | 3月                   | 0.00     | 0.00 | 0.00       | 0.00                     | 0.00 | 0.00 | 100.00         | 762   | 100.00 |
|                  | 4月                   | 0.00     | 0.00 | 0.00       | 0.00                     | 0.00 | 0.00 | 100.00         | 882   | 100.00 |
|                  | 5月                   | 0.00     | 0.00 | 0.00       | 0.00                     | 0.00 | 0.00 | 100.00         | 730   | 100.00 |
|                  | 6月                   | 0.00     | 0.00 | 0.00       | 0.48                     | 0.31 | 0.08 | 96.49          | 752   | 100.00 |
|                  | 7月                   | 0.04     | 0.26 | 0.74       | 0.23                     | 0.00 | 0.00 | 91.63          | 1,014 | 100.00 |
|                  | 8月                   | 0.41     | 0.24 | 0.17       | 0.54                     | 0.00 | 0.00 | 93.31          | 699   | 100.00 |
|                  | 9月                   | 0.16     | 0.82 | 0.41       | 0.49                     | 0.74 | 0.00 | 91.99          | 725   | 100.00 |
|                  | 10月                  | 0.17     | 0.03 | 0.86       | 0.18                     | 0.00 | 0.00 | 95.19          | 690   | 100.00 |
|                  | 11月                  | 0.57     | 0.03 | 1.24       | 0.34                     | 0.34 | 0.00 | 95.37          | 667   | 100.00 |
|                  | 12月                  | 0.16     | 0.44 | 0.00       | 0.19                     | 0.00 | 0.00 | 97.30          | 728   | 100.00 |
|                  |                      |          |      |            |                          |      |      |                |       |        |

\* 表示經卡方檢定(Chi-square Test)，該人文變項達到統計上顯著差異( $\alpha=0.05$ )。

# 表示該人文變項組間期望值小於5的比例超過25%，因此，未做卡方檢定(Chi-square Test)。

原始問卷第A3題

附表4-1-A3.4 國家風景區內各景點間主要交通工具

|                   |                 | 自小客車  | 大型<br>遊覽車 | 公、民營<br>客運 | 機車    | 臺鐵(火車) | 小型巴士 | 船舶    |
|-------------------|-----------------|-------|-----------|------------|-------|--------|------|-------|
|                   |                 | %     | %         | %          | %     | %      | %    | %     |
| 整體                |                 | 46.37 | 8.37      | 2.45       | 9.12  | 0.13   | 0.67 | 3.50  |
| 性別<br>*           | 男               | 47.43 | 8.11      | 2.00       | 9.59  | 0.12   | 0.43 | 3.24  |
|                   | 女               | 45.33 | 8.62      | 2.89       | 8.65  | 0.13   | 0.90 | 3.75  |
|                   |                 |       |           |            |       |        |      |       |
| 年齡<br>*           | 12歲~19歲         | 27.50 | 9.37      | 3.66       | 12.83 | 0.21   | 0.33 | 4.57  |
|                   | 20歲~29歲         | 35.78 | 5.14      | 3.44       | 18.17 | 0.22   | 0.99 | 5.72  |
|                   | 30歲~39歲         | 54.24 | 6.08      | 1.83       | 6.77  | 0.13   | 0.39 | 3.45  |
|                   | 40歲~49歲         | 53.57 | 8.92      | 0.95       | 5.01  | 0.06   | 0.97 | 2.08  |
|                   | 50歲~59歲         | 51.21 | 14.36     | 1.73       | 4.03  | 0.10   | 0.56 | 2.48  |
|                   | 60歲~69歲         | 41.75 | 15.31     | 5.09       | 5.02  | 0.00   | 0.43 | 1.20  |
|                   | 70歲及以上          | 31.56 | 14.08     | 6.46       | 4.64  | 0.00   | 0.03 | 0.91  |
|                   |                 |       |           |            |       |        |      |       |
| 教育程度<br>*         | 國(初)中及以下        | 37.60 | 16.05     | 3.81       | 5.76  | 0.08   | 0.35 | 2.06  |
|                   | 高中、職            | 48.24 | 10.06     | 2.15       | 6.53  | 0.03   | 0.57 | 3.03  |
|                   | 大專及以上           | 46.68 | 7.00      | 2.41       | 10.33 | 0.16   | 0.73 | 3.81  |
|                   |                 |       |           |            |       |        |      |       |
| 工作別<br>*          | 專技主管人員          | 50.79 | 7.21      | 2.10       | 6.08  | 0.12   | 0.91 | 3.15  |
|                   | 技術員/事務人員        | 47.50 | 8.31      | 1.24       | 9.05  | 0.13   | 0.82 | 3.87  |
|                   | 服務工作人員          | 49.36 | 9.16      | 2.51       | 8.99  | 0.18   | 0.54 | 3.37  |
|                   | 農林漁牧及<br>體力工作者  | 58.08 | 8.30      | 0.45       | 6.90  | 0.13   | 0.52 | 2.71  |
|                   | 家管/退休/無業        | 46.79 | 10.70     | 3.59       | 6.09  | 0.11   | 0.09 | 2.50  |
|                   | 學生              | 25.29 | 6.37      | 4.13       | 20.87 | 0.10   | 1.00 | 5.55  |
|                   |                 |       |           |            |       |        |      |       |
| 婚姻狀況<br>*         | 未婚              | 37.24 | 5.28      | 3.62       | 16.00 | 0.21   | 0.93 | 4.67  |
|                   | 已婚              | 52.28 | 10.36     | 1.69       | 4.67  | 0.07   | 0.50 | 2.74  |
|                   |                 |       |           |            |       |        |      |       |
| 個人每月<br>平均所得<br>* | 無經常性收入或<br>沒有收入 | 38.66 | 9.75      | 3.69       | 10.82 | 0.08   | 0.42 | 3.70  |
|                   | 未滿3萬元           | 39.06 | 7.78      | 1.85       | 13.88 | 0.15   | 0.79 | 4.07  |
|                   | 3萬元~未滿5萬        | 51.57 | 8.95      | 2.36       | 7.37  | 0.14   | 0.54 | 2.81  |
|                   | 5萬元~<br>未滿10萬元  | 55.79 | 5.98      | 1.93       | 4.93  | 0.11   | 1.18 | 3.47  |
|                   | 10萬元及以上         | 48.51 | 9.54      | 1.97       | 3.66  | 0.17   | 0.15 | 5.04  |
|                   |                 |       |           |            |       |        |      |       |
| 居住地區<br>#         | 北部地區            | 44.24 | 7.24      | 2.62       | 9.60  | 0.19   | 0.82 | 3.43  |
|                   | 中部地區            | 53.30 | 7.22      | 2.35       | 10.21 | 0.07   | 0.51 | 3.15  |
|                   | 南部地區            | 53.58 | 9.67      | 1.27       | 8.89  | 0.12   | 0.38 | 2.28  |
|                   | 東部地區            | 49.99 | 5.37      | 0.63       | 13.90 | 0.00   | 0.00 | 0.00  |
|                   | 金馬地區            | 30.74 | 19.21     | 0.00       | 22.06 | 0.00   | 0.00 | 27.99 |
|                   | 國外地區            | 8.03  | 14.34     | 6.40       | 2.16  | 0.08   | 1.61 | 9.99  |
|                   |                 |       |           |            |       |        |      |       |
| 國籍<br>#           | 本國              | 49.89 | 7.88      | 2.11       | 9.71  | 0.13   | 0.59 | 2.90  |
|                   | 中國大陸            | 3.31  | 20.79     | 1.80       | 0.81  | 0.00   | 1.26 | 8.52  |
|                   | 港澳              | 14.08 | 7.31      | 16.82      | 7.78  | 0.71   | 1.28 | 9.48  |
|                   | 其他國籍            | 16.21 | 6.09      | 5.79       | 3.09  | 0.00   | 1.83 | 11.93 |
|                   |                 |       |           |            |       |        |      |       |

附表4-1-A3.4 國家風景區內各景點間主要交通工具(續1)

|                  |                      | 自小客車  | 大型<br>遊覽車 | 公、民營<br>客運 | 機車    | 臺鐵(火車) | 小型巴士  | 船舶    |
|------------------|----------------------|-------|-----------|------------|-------|--------|-------|-------|
|                  |                      | %     | %         | %          | %     | %      | %     | %     |
| 整體               |                      | 46.37 | 8.37      | 2.45       | 9.12  | 0.13   | 0.67  | 3.50  |
| 國家風景<br>區型態<br>* | 海型                   | 43.60 | 11.10     | 1.46       | 12.56 | 0.48   | 0.51  | 0.41  |
|                  | 山型                   | 56.55 | 6.41      | 2.08       | 8.93  | 0.00   | 0.85  | 0.00  |
|                  | 綜合型                  | 35.15 | 8.11      | 3.96       | 4.61  | 0.04   | 0.25  | 11.46 |
|                  | 島型                   | 10.91 | 24.86     | 0.42       | 39.75 | 0.00   | 4.65  | 3.32  |
|                  |                      |       |           |            |       |        |       |       |
| 國家風景<br>區<br>#   | 東北角暨<br>宜蘭海岸<br>東部海岸 | 32.12 | 7.66      | 3.01       | 4.56  | 1.55   | 0.46  | 0.18  |
|                  | 澎湖                   | 11.34 | 27.58     | 0.26       | 39.18 | 0.00   | 3.61  | 3.35  |
|                  | 大鵬灣                  | 33.55 | 3.58      | 0.98       | 42.67 | 0.00   | 0.65  | 0.65  |
|                  | 花東縱谷                 | 43.99 | 10.31     | 0.69       | 14.26 | 0.00   | 0.34  | 0.00  |
|                  | 馬祖                   | 7.97  | 6.17      | 1.54       | 43.70 | 0.00   | 11.83 | 3.08  |
|                  | 日月潭                  | 40.56 | 10.68     | 4.58       | 3.05  | 0.06   | 0.38  | 17.16 |
|                  | 參山                   | 61.97 | 4.84      | 3.04       | 8.54  | 0.00   | 0.36  | 0.00  |
|                  | 阿里山                  | 61.98 | 7.16      | 1.23       | 6.91  | 0.00   | 2.72  | 0.00  |
|                  | 茂林                   | 45.13 | 5.70      | 1.66       | 6.65  | 0.00   | 0.48  | 0.00  |
|                  | 北海岸及<br>觀音山          | 24.29 | 2.94      | 2.72       | 7.73  | 0.00   | 0.00  | 0.00  |
|                  | 雲嘉南濱海                | 63.37 | 9.75      | 1.32       | 7.51  | 0.00   | 0.40  | 0.00  |
|                  | 西拉雅                  | 44.93 | 5.07      | 1.98       | 5.29  | 0.00   | 0.22  | 0.00  |
|                  |                      |       |           |            |       |        |       |       |
| 調查月份<br>*        | 1月                   | 57.88 | 6.69      | 2.52       | 2.92  | 0.10   | 0.21  | 1.24  |
|                  | 2月                   | 56.28 | 10.18     | 2.39       | 7.04  | 0.04   | 0.22  | 0.10  |
|                  | 3月                   | 53.27 | 6.98      | 0.97       | 7.77  | 0.08   | 0.34  | 4.40  |
|                  | 4月                   | 38.25 | 7.10      | 2.19       | 8.52  | 0.06   | 0.37  | 7.23  |
|                  | 5月                   | 32.70 | 13.59     | 3.56       | 8.32  | 0.08   | 0.74  | 3.57  |
|                  | 6月                   | 44.53 | 9.04      | 2.52       | 10.14 | 0.23   | 0.98  | 3.14  |
|                  | 7月                   | 42.18 | 9.00      | 1.57       | 11.46 | 0.17   | 1.47  | 3.84  |
|                  | 8月                   | 46.72 | 6.17      | 1.67       | 12.25 | 0.41   | 1.61  | 1.87  |
|                  | 9月                   | 44.82 | 7.91      | 3.32       | 11.97 | 0.00   | 0.71  | 2.77  |
|                  | 10月                  | 47.95 | 5.67      | 2.24       | 11.98 | 0.00   | 0.36  | 4.30  |
|                  | 11月                  | 43.90 | 10.41     | 2.86       | 7.93  | 0.26   | 0.65  | 5.32  |
|                  | 12月                  | 45.14 | 5.79      | 4.09       | 8.99  | 0.16   | 0.39  | 5.74  |
|                  |                      |       |           |            |       |        |       |       |

\* 表示經卡方檢定(Chi-square Test)，該人文變項達到統計上顯著差異( $\alpha=0.05$ )。

# 表示該人文變項組間期望值小於5的比例超過25%，因此，未做卡方檢定 (Chi-square Test)。

原始問卷第A3.1題



附表4-1-A3.4 國家風景區內各景點間主要交通工具(續2)

|                   |                 | 出租汽車 | 計程車  | 自行車、<br>協力車 | 旅遊專車<br>(含觀光巴士<br>、觀光列車) | 徒步   | 其他   | 沒有到此<br>國家風景區<br>其他景點 | 總計    |        |
|-------------------|-----------------|------|------|-------------|--------------------------|------|------|-----------------------|-------|--------|
|                   |                 | %    | %    | %           | %                        | %    | %    | %                     | 回答人數  | %      |
| 整體                |                 | 1.50 | 0.66 | 2.00        | 2.73                     | 0.86 | 0.64 | 21.01                 | 9,562 | 100.00 |
| 性別<br>*           | 男               | 1.44 | 0.47 | 2.41        | 2.38                     | 0.72 | 0.55 | 21.11                 | 4,763 | 100.00 |
|                   | 女               | 1.57 | 0.85 | 1.58        | 3.09                     | 1.00 | 0.74 | 20.90                 | 4,799 | 100.00 |
|                   |                 |      |      |             |                          |      |      |                       |       |        |
| 年齡<br>*           | 12歲~19歲         | 0.68 | 1.36 | 4.20        | 3.72                     | 1.99 | 1.99 | 27.61                 | 536   | 100.00 |
|                   | 20歲~29歲         | 1.56 | 0.76 | 2.06        | 4.16                     | 0.81 | 0.79 | 20.40                 | 2,391 | 100.00 |
|                   | 30歲~39歲         | 1.82 | 0.53 | 2.00        | 1.75                     | 0.77 | 0.51 | 19.73                 | 2,760 | 100.00 |
|                   | 40歲~49歲         | 1.39 | 0.48 | 2.10        | 1.75                     | 0.72 | 0.63 | 21.37                 | 1,881 | 100.00 |
|                   | 50歲~59歲         | 1.10 | 0.48 | 1.49        | 2.67                     | 0.73 | 0.39 | 18.66                 | 1,201 | 100.00 |
|                   | 60歲~69歲         | 1.76 | 1.32 | 1.09        | 3.23                     | 1.27 | 0.00 | 22.52                 | 600   | 100.00 |
|                   | 70歲及以上          | 1.35 | 0.09 | 0.00        | 4.90                     | 0.54 | 0.62 | 34.80                 | 192   | 100.00 |
|                   |                 |      |      |             |                          |      |      |                       |       |        |
| 教育程度<br>*         | 國(初)中及以下        | 0.56 | 0.30 | 1.22        | 1.90                     | 1.20 | 1.35 | 27.76                 | 700   | 100.00 |
|                   | 高中、職            | 1.14 | 0.70 | 1.73        | 1.93                     | 0.86 | 0.80 | 22.23                 | 2,204 | 100.00 |
|                   | 大專及以上           | 1.72 | 0.68 | 2.17        | 3.09                     | 0.83 | 0.52 | 19.89                 | 6,658 | 100.00 |
|                   |                 |      |      |             |                          |      |      |                       |       |        |
| 工作別<br>*          | 專技主管人員          | 2.07 | 0.94 | 2.25        | 2.73                     | 0.72 | 0.67 | 20.28                 | 2,488 | 100.00 |
|                   | 技術員/事務人員        | 1.26 | 0.92 | 2.29        | 1.97                     | 0.97 | 0.65 | 21.02                 | 1,825 | 100.00 |
|                   | 服務工作人員          | 1.61 | 0.22 | 1.53        | 2.20                     | 0.67 | 0.84 | 18.84                 | 1,979 | 100.00 |
|                   | 農林漁牧及<br>體力工作者  | 1.56 | 0.20 | 1.65        | 1.13                     | 0.46 | 0.26 | 17.65                 | 454   | 100.00 |
|                   | 家管/退休/無業        | 1.21 | 0.58 | 1.01        | 3.00                     | 1.00 | 0.14 | 23.20                 | 1,634 | 100.00 |
|                   | 學生              | 0.89 | 0.68 | 3.29        | 5.06                     | 1.28 | 1.10 | 24.39                 | 1,183 | 100.00 |
|                   |                 |      |      |             |                          |      |      |                       |       |        |
| 婚姻狀況<br>*         | 未婚              | 1.95 | 0.87 | 2.43        | 3.73                     | 0.99 | 0.85 | 21.22                 | 3,754 | 100.00 |
|                   | 已婚              | 1.21 | 0.52 | 1.71        | 2.09                     | 0.78 | 0.51 | 20.87                 | 5,808 | 100.00 |
|                   |                 |      |      |             |                          |      |      |                       |       |        |
| 個人每月<br>平均所得<br>* | 無經常性收入或<br>沒有收入 | 1.20 | 0.39 | 2.20        | 4.06                     | 1.21 | 0.56 | 23.25                 | 2,121 | 100.00 |
|                   | 未滿3萬元           | 1.15 | 0.69 | 1.49        | 2.70                     | 0.97 | 1.05 | 24.37                 | 2,250 | 100.00 |
|                   | 3萬元~未滿5萬        | 1.70 | 0.51 | 1.84        | 2.12                     | 0.68 | 0.55 | 18.84                 | 3,214 | 100.00 |
|                   | 5萬元~<br>未滿10萬元  | 1.57 | 0.75 | 2.67        | 2.15                     | 0.60 | 0.43 | 18.45                 | 1,632 | 100.00 |
|                   | 10萬元及以上         | 3.55 | 2.98 | 2.34        | 3.26                     | 0.90 | 0.34 | 17.58                 | 345   | 100.00 |
|                   |                 |      |      |             |                          |      |      |                       |       |        |
| 居住地區<br>#         | 北部地區            | 2.01 | 0.66 | 2.95        | 4.09                     | 1.34 | 0.86 | 19.94                 | 3,556 | 100.00 |
|                   | 中部地區            | 0.75 | 0.14 | 1.28        | 1.59                     | 0.61 | 0.64 | 18.19                 | 2,588 | 100.00 |
|                   | 南部地區            | 1.16 | 0.40 | 1.53        | 1.63                     | 0.50 | 0.49 | 18.10                 | 2,428 | 100.00 |
|                   | 東部地區            | 0.50 | 0.00 | 1.50        | 0.44                     | 0.24 | 0.50 | 26.94                 | 239   | 100.00 |
|                   | 金馬地區            | 0.00 | 0.00 | 0.00        | 0.00                     | 0.00 | 0.00 | 0.00                  | 4     | 100.00 |
|                   | 國外地區            | 3.14 | 3.51 | 1.61        | 4.60                     | 0.84 | 0.16 | 43.55                 | 747   | 100.00 |
|                   |                 |      |      |             |                          |      |      |                       |       |        |
| 國籍<br>#           | 本國              | 1.33 | 0.42 | 1.98        | 2.52                     | 0.87 | 0.68 | 19.00                 | 8,728 | 100.00 |
|                   | 中國大陸            | 1.26 | 1.28 | 2.50        | 3.18                     | 0.00 | 0.00 | 55.30                 | 403   | 100.00 |
|                   | 港澳              | 6.44 | 5.39 | 3.41        | 6.05                     | 2.37 | 0.00 | 18.87                 | 162   | 100.00 |
|                   | 其他國籍            | 4.57 | 4.65 | 0.91        | 6.86                     | 1.12 | 0.88 | 36.07                 | 268   | 100.00 |
|                   |                 |      |      |             |                          |      |      |                       |       |        |

附表4-1-A3.4 國家風景區內各景點間主要交通工具(續完)

|               |                  | 出租汽車  | 計程車   | 自行車、協力車 | 旅遊專車<br>(含觀光巴士、觀光列車) | 徒步   | 其他   | 沒有到此<br>國家風景區<br>其他景點 | 總計    |        |
|---------------|------------------|-------|-------|---------|----------------------|------|------|-----------------------|-------|--------|
|               |                  | %     | %     | %       | %                    | %    | %    | %                     | 回答人數  | %      |
| 整體            |                  | 1.50  | 0.66  | 2.00    | 2.73                 | 0.86 | 0.64 | 21.01                 | 9,562 | 100.00 |
| 國家風景區<br>* 型態 | 海型               | 1.72  | 0.66  | 4.78    | 3.34                 | 1.59 | 0.00 | 17.78                 | 2,272 | 100.00 |
|               | 山型               | 1.80  | 0.71  | 0.72    | 2.46                 | 0.40 | 0.00 | 19.09                 | 4,321 | 100.00 |
|               | 綜合型              | 0.33  | 0.38  | 1.83    | 2.77                 | 1.01 | 2.21 | 27.90                 | 2,788 | 100.00 |
|               | 島型               | 9.68  | 3.73  | 0.03    | 1.17                 | 0.45 | 0.00 | 1.03                  | 180   | 100.00 |
|               |                  |       |       |         |                      |      |      |                       |       |        |
| 國家風景區<br>#    | 東北角暨宜蘭海岸<br>東部海岸 | 0.36  | 0.73  | 11.95   | 5.38                 | 3.28 | 0.00 | 28.74                 | 628   | 100.00 |
|               | 澎湖               | 5.04  | 1.34  | 1.51    | 1.85                 | 0.00 | 0.00 | 17.98                 | 711   | 100.00 |
|               | 大鵬灣              | 10.57 | 2.06  | 0.00    | 0.52                 | 0.52 | 0.00 | 1.03                  | 157   | 100.00 |
|               | 花東縱谷             | 0.00  | 0.65  | 6.51    | 1.30                 | 0.00 | 0.00 | 9.45                  | 144   | 100.00 |
|               | 馬祖               | 6.70  | 2.58  | 0.34    | 1.72                 | 0.00 | 0.00 | 19.07                 | 818   | 100.00 |
|               | 日月潭              | 3.60  | 15.17 | 0.26    | 5.66                 | 0.00 | 0.00 | 1.03                  | 23    | 100.00 |
|               | 參山               | 0.45  | 0.51  | 2.03    | 3.50                 | 0.32 | 3.31 | 13.41                 | 1,860 | 100.00 |
|               | 阿里山              | 0.24  | 0.06  | 0.66    | 3.64                 | 0.60 | 0.00 | 16.06                 | 2,077 | 100.00 |
|               | 茂林               | 1.98  | 0.74  | 0.49    | 0.99                 | 0.25 | 0.00 | 15.56                 | 914   | 100.00 |
|               | 北海岸及<br>觀音山      | 0.00  | 0.00  | 0.71    | 3.80                 | 1.90 | 0.00 | 33.97                 | 133   | 100.00 |
|               | 雲嘉南濱海            | 0.11  | 0.11  | 1.42    | 1.31                 | 2.40 | 0.00 | 56.97                 | 927   | 100.00 |
|               | 西拉雅              | 0.13  | 0.00  | 1.71    | 3.43                 | 1.98 | 0.00 | 10.41                 | 790   | 100.00 |
|               | 西拉雅              | 0.00  | 0.44  | 2.42    | 0.66                 | 0.00 | 0.00 | 38.99                 | 380   | 100.00 |
|               |                  |       |       |         |                      |      |      |                       |       |        |
| 調查月份<br>*     | 1月               | 0.80  | 0.17  | 1.54    | 4.89                 | 0.43 | 0.00 | 20.62                 | 578   | 100.00 |
|               | 2月               | 1.99  | 0.34  | 0.99    | 2.28                 | 0.09 | 0.00 | 18.06                 | 1,334 | 100.00 |
|               | 3月               | 1.67  | 0.48  | 1.77    | 1.78                 | 0.16 | 0.93 | 19.41                 | 762   | 100.00 |
|               | 4月               | 1.24  | 0.70  | 2.29    | 1.52                 | 0.28 | 1.07 | 29.18                 | 882   | 100.00 |
|               | 5月               | 1.26  | 0.70  | 3.55    | 3.81                 | 0.00 | 0.81 | 27.30                 | 730   | 100.00 |
|               | 6月               | 1.70  | 0.64  | 1.21    | 2.57                 | 9.66 | 0.31 | 13.33                 | 752   | 100.00 |
|               | 7月               | 1.69  | 1.12  | 2.07    | 3.12                 | 0.00 | 0.23 | 22.09                 | 1,014 | 100.00 |
|               | 8月               | 2.24  | 0.47  | 2.01    | 2.96                 | 0.00 | 0.00 | 21.61                 | 699   | 100.00 |
|               | 9月               | 0.34  | 0.33  | 3.19    | 3.46                 | 0.16 | 0.82 | 20.20                 | 725   | 100.00 |
|               | 10月              | 0.18  | 0.41  | 2.33    | 2.21                 | 0.08 | 2.06 | 20.23                 | 690   | 100.00 |
|               | 11月              | 3.51  | 0.93  | 1.59    | 3.79                 | 0.00 | 0.89 | 17.95                 | 667   | 100.00 |
|               | 12月              | 0.98  | 1.59  | 2.09    | 1.45                 | 0.08 | 1.14 | 22.37                 | 728   | 100.00 |
|               |                  |       |       |         |                      |      |      |                       |       |        |

\* 表示經卡方檢定(Chi-square Test)，該人文變項達到統計上顯著差異( $\alpha=0.05$ )。

# 表示該人文變項組間期望值小於5的比例超過25%，因此，未做卡方檢定(Chi-square Test)。

原始問卷第A3.1題

附表4-1-A3 從出發地到國家風景區或目前所在景點旅遊會利用的交通工具(最多可選3項)

|              |                 | 自小客車  | 大型<br>遊覽車 | 公、民營<br>客運 | 機車    | 臺鐵<br>(火車) | 高鐵   | 小型巴士 | 飛機    | 船舶    |
|--------------|-----------------|-------|-----------|------------|-------|------------|------|------|-------|-------|
|              |                 | %     | %         | %          | %     | %          | %    | %    | %     | %     |
| 整體           |                 | 61.22 | 13.63     | 6.89       | 10.31 | 10.63      | 1.51 | 1.04 | 3.87  | 5.70  |
| 性別           | 男               | 62.56 | 13.35     | 5.88       | 10.98 | 9.21       | 1.24 | 0.85 | 3.71  | 4.83  |
|              | 女               | 59.89 | 13.91     | 7.88       | 9.65  | 12.05      | 1.79 | 1.23 | 4.04  | 6.57  |
|              |                 |       |           |            |       |            |      |      |       |       |
| 年齡           | 12歲~19歲         | 44.70 | 19.79     | 9.95       | 16.68 | 14.82      | 1.08 | 0.87 | 2.90  | 8.40  |
|              | 20歲~29歲         | 47.66 | 9.67      | 11.01      | 20.30 | 16.63      | 2.15 | 1.16 | 4.26  | 8.71  |
|              | 30歲~39歲         | 71.51 | 9.94      | 5.22       | 7.13  | 9.40       | 1.66 | 0.85 | 3.50  | 4.35  |
|              | 40歲~49歲         | 70.04 | 14.30     | 3.73       | 5.26  | 7.79       | 0.98 | 1.28 | 3.83  | 5.16  |
|              | 50歲~59歲         | 64.53 | 20.09     | 3.73       | 5.50  | 6.50       | 1.33 | 0.89 | 4.14  | 4.72  |
|              | 60歲~69歲         | 53.72 | 22.75     | 8.50       | 6.13  | 6.54       | 0.99 | 1.19 | 5.29  | 1.80  |
|              | 70歲及以上          | 44.67 | 23.37     | 16.49      | 6.46  | 8.50       | 0.78 | 0.79 | 1.54  | 3.75  |
|              |                 |       |           |            |       |            |      |      |       |       |
| 教育程度         | 國(初)中及以下        | 52.45 | 27.07     | 7.92       | 6.99  | 5.01       | 0.81 | 1.10 | 3.34  | 4.69  |
|              | 高中、職            | 64.70 | 15.22     | 5.65       | 8.17  | 7.86       | 0.76 | 1.02 | 3.49  | 5.64  |
|              | 大專及以上           | 60.99 | 11.69     | 7.18       | 11.37 | 12.14      | 1.84 | 1.04 | 4.06  | 5.83  |
|              |                 |       |           |            |       |            |      |      |       |       |
| 工作別          | 專技主管人員          | 65.25 | 12.91     | 5.86       | 6.41  | 10.44      | 1.80 | 1.22 | 4.19  | 5.10  |
|              | 技術員/事務人員        | 64.37 | 12.32     | 5.72       | 9.76  | 10.93      | 1.90 | 1.06 | 3.91  | 5.36  |
|              | 服務工作人員          | 64.79 | 13.94     | 5.70       | 9.79  | 9.42       | 1.18 | 0.97 | 3.38  | 5.69  |
|              | 農林漁牧及<br>體力工作者  | 70.28 | 14.44     | 2.61       | 8.75  | 4.22       | 0.52 | 0.85 | 2.80  | 3.68  |
|              | 家管/退休/無業        | 62.01 | 15.70     | 7.54       | 7.41  | 8.34       | 1.30 | 0.63 | 3.91  | 4.36  |
|              | 學生              | 37.37 | 13.48     | 13.56      | 24.80 | 18.24      | 1.55 | 1.38 | 4.34  | 10.16 |
|              |                 |       |           |            |       |            |      |      |       |       |
| 婚姻狀況         | 未婚              | 50.24 | 10.18     | 10.58      | 18.13 | 16.88      | 2.18 | 1.21 | 4.23  | 7.54  |
|              | 已婚              | 68.32 | 15.86     | 4.50       | 5.26  | 6.60       | 1.08 | 0.93 | 3.64  | 4.51  |
|              |                 |       |           |            |       |            |      |      |       |       |
| 個人每月<br>平均所得 | 無經常性收入或<br>沒有收入 | 52.85 | 15.80     | 9.47       | 12.59 | 11.95      | 1.27 | 0.94 | 4.13  | 6.69  |
|              | 未滿3萬元           | 52.72 | 17.11     | 7.31       | 15.77 | 10.99      | 1.20 | 1.25 | 3.44  | 6.32  |
|              | 3萬元~未滿5萬        | 67.38 | 11.72     | 5.50       | 8.38  | 10.46      | 1.74 | 0.93 | 3.79  | 4.48  |
|              | 5萬元~<br>未滿10萬元  | 71.85 | 9.31      | 5.78       | 5.05  | 9.32       | 1.50 | 1.03 | 3.37  | 5.39  |
|              | 10萬元及以上         | 60.43 | 15.86     | 6.36       | 3.53  | 8.01       | 3.05 | 1.29 | 8.24  | 8.46  |
|              |                 |       |           |            |       |            |      |      |       |       |
| 居住地區         | 北部地區            | 59.50 | 10.21     | 8.27       | 11.51 | 16.72      | 2.06 | 1.10 | 2.89  | 5.80  |
|              | 中部地區            | 68.90 | 10.54     | 4.86       | 11.92 | 6.32       | 0.32 | 0.79 | 1.00  | 5.21  |
|              | 南部地區            | 69.65 | 13.29     | 3.69       | 8.89  | 5.77       | 1.03 | 0.63 | 2.14  | 5.15  |
|              | 東部地區            | 74.02 | 7.46      | 1.12       | 15.86 | 5.05       | 0.00 | 0.00 | 0.36  | 5.22  |
|              | 金馬地區            | 69.80 | 0.00      | 0.00       | 0.00  | 0.00       | 0.00 | 0.00 | 56.80 | 41.85 |
|              | 國外地區            | 11.27 | 43.76     | 19.54      | 1.93  | 14.23      | 5.11 | 3.25 | 24.95 | 8.67  |
|              |                 |       |           |            |       |            |      |      |       |       |
| 國籍           | 本國              | 65.76 | 11.09     | 5.72       | 11.03 | 10.27      | 1.15 | 0.84 | 2.09  | 5.33  |
|              | 中國大陸            | 8.04  | 68.99     | 10.67      | 0.42  | 8.20       | 2.36 | 1.89 | 20.83 | 8.77  |
|              | 港澳              | 16.20 | 7.37      | 26.85      | 7.85  | 32.58      | 7.63 | 3.26 | 37.26 | 10.29 |
|              | 其他國籍            | 20.54 | 16.78     | 27.11      | 3.16  | 12.96      | 8.30 | 4.99 | 16.36 | 10.39 |
|              |                 |       |           |            |       |            |      |      |       |       |

附表4-1-A3 從出發地到國家風景區或目前所在景點旅遊會利用的交通工具(最多可選3項)(續1)

|             |                      | 自小客車  | 大型<br>遊覽車 | 公、民營<br>客運 | 機車    | 臺鐵<br>(火車) | 高鐵   | 小型巴士 | 飛機    | 船舶    |
|-------------|----------------------|-------|-----------|------------|-------|------------|------|------|-------|-------|
|             |                      | %     | %         | %          | %     | %          | %    | %    | %     | %     |
| 整體          |                      | 61.22 | 13.63     | 6.89       | 10.31 | 10.63      | 1.51 | 1.04 | 3.87  | 5.70  |
| 國家風景<br>區型態 | 海型                   | 56.91 | 15.73     | 5.43       | 13.36 | 19.41      | 1.48 | 0.94 | 2.71  | 7.99  |
|             | 山型                   | 70.36 | 8.63      | 3.80       | 10.76 | 9.78       | 0.74 | 0.98 | 1.10  | 0.02  |
|             | 綜合型                  | 53.33 | 19.94     | 12.96      | 6.66  | 5.39       | 2.78 | 1.05 | 3.50  | 11.75 |
|             | 島型                   | 18.59 | 9.46      | 5.23       | 17.25 | 1.46       | 0.87 | 3.61 | 90.83 | 19.60 |
|             |                      |       |           |            |       |            |      |      |       |       |
| 國家風景<br>區   | 東北角暨<br>宜蘭海岸<br>東部海岸 | 51.92 | 11.95     | 11.95      | 13.59 | 31.84      | 0.27 | 0.73 | 0.00  | 0.00  |
|             | 澎湖                   | 41.51 | 23.36     | 1.68       | 18.82 | 31.26      | 1.51 | 1.01 | 8.24  | 15.80 |
|             | 大鵬灣                  | 20.10 | 10.31     | 4.64       | 17.78 | 1.03       | 0.52 | 3.61 | 92.53 | 15.98 |
|             | 花東縱谷                 | 65.80 | 11.40     | 5.86       | 11.73 | 4.56       | 3.91 | 1.63 | 0.65  | 48.21 |
|             | 馬祖                   | 56.53 | 11.34     | 1.72       | 16.67 | 32.30      | 0.52 | 0.52 | 3.78  | 0.00  |
|             | 日月潭                  | 8.23  | 3.60      | 9.25       | 13.62 | 4.37       | 3.34 | 3.60 | 79.18 | 44.47 |
|             | 參山                   | 58.68 | 15.77     | 14.43      | 4.07  | 6.99       | 4.01 | 0.70 | 5.02  | 17.55 |
|             | 阿里山                  | 73.73 | 6.33      | 4.78       | 9.85  | 5.01       | 0.30 | 0.42 | 0.24  | 0.00  |
|             | 茂林                   | 73.33 | 9.63      | 3.21       | 7.90  | 4.69       | 1.73 | 2.96 | 1.23  | 0.00  |
|             | 北海岸及<br>觀音山          | 67.46 | 18.05     | 3.56       | 10.21 | 0.95       | 1.19 | 0.48 | 0.24  | 0.00  |
|             | 雲嘉南濱海                | 42.59 | 28.32     | 10.02      | 11.87 | 2.18       | 0.33 | 1.74 | 0.44  | 0.11  |
|             | 西拉雅                  | 73.12 | 12.65     | 3.56       | 8.56  | 1.58       | 1.98 | 0.92 | 0.26  | 0.00  |
|             |                      | 75.55 | 9.69      | 4.41       | 10.13 | 2.64       | 1.10 | 0.44 | 0.00  | 0.22  |
|             |                      |       |           |            |       |            |      |      |       |       |
| 調查月份        | 1月                   | 74.34 | 10.55     | 5.96       | 3.57  | 6.80       | 1.23 | 0.35 | 0.88  | 1.12  |
|             | 2月                   | 68.29 | 13.55     | 4.23       | 8.10  | 8.63       | 0.29 | 0.91 | 3.37  | 1.24  |
|             | 3月                   | 66.47 | 12.64     | 4.57       | 8.33  | 6.74       | 0.89 | 0.59 | 4.65  | 2.30  |
|             | 4月                   | 60.92 | 14.03     | 7.49       | 8.84  | 8.52       | 1.51 | 0.54 | 4.16  | 1.80  |
|             | 5月                   | 51.97 | 17.98     | 9.84       | 8.52  | 13.05      | 1.76 | 1.25 | 4.47  | 2.61  |
|             | 6月                   | 57.46 | 14.72     | 5.45       | 9.06  | 12.75      | 2.36 | 1.07 | 8.08  | 8.60  |
|             | 7月                   | 54.79 | 14.41     | 6.19       | 16.99 | 16.85      | 1.46 | 1.77 | 5.48  | 11.40 |
|             | 8月                   | 62.47 | 10.70     | 5.37       | 13.24 | 13.43      | 1.74 | 1.69 | 4.29  | 9.37  |
|             | 9月                   | 58.83 | 12.29     | 10.30      | 11.92 | 12.38      | 2.01 | 0.85 | 3.66  | 6.05  |
|             | 10月                  | 65.49 | 11.81     | 6.31       | 14.56 | 7.62       | 1.38 | 0.69 | 1.83  | 9.87  |
|             | 11月                  | 53.70 | 15.85     | 8.41       | 10.70 | 13.30      | 1.37 | 2.10 | 1.59  | 12.55 |
|             | 12月                  | 58.85 | 14.07     | 10.87      | 8.54  | 6.71       | 3.14 | 0.57 | 2.70  | 3.86  |
|             |                      |       |           |            |       |            |      |      |       |       |

\* 表示經卡方檢定(Chi-square Test)，該人文變項達到統計上顯著差異( $\alpha=0.05$ )。

# 表示該人文變項組間期望值小於5的比例超過25%，因此，未做卡方檢定 (Chi-square Test)。

原始問卷第A3題

註：本表為複選，最多可選3項，因此百分比加總超過100%

附表4-1-A3 從出發地到國家風景區或目前所在景點旅遊會利用的交通工具(最多可選3項)(續2)

|          |             | 出租汽車  | 計程車   | 自行車、協力車 | 旅遊專車<br>(含觀光巴士、觀光列車) | 徒步   | 其他   | 總計    |
|----------|-------------|-------|-------|---------|----------------------|------|------|-------|
|          |             | %     | %     | %       | %                    | %    | %    | 回答人數  |
| 整體       |             | 1.86  | 1.54  | 1.77    | 3.46                 | 1.31 | 0.40 | 9,562 |
| 性別       | 男           | 1.72  | 1.21  | 2.28    | 2.90                 | 1.01 | 0.40 | 4,763 |
|          | 女           | 1.99  | 1.86  | 1.27    | 4.02                 | 1.60 | 0.40 | 4,799 |
|          |             |       |       |         |                      |      |      |       |
| 年齡       | 12歲~19歲     | 0.81  | 1.88  | 3.76    | 4.19                 | 1.95 | 0.40 | 536   |
|          | 20歲~29歲     | 2.25  | 2.14  | 2.13    | 5.10                 | 1.24 | 0.74 | 2,391 |
|          | 30歲~39歲     | 2.37  | 1.57  | 1.56    | 2.42                 | 0.98 | 0.27 | 2,760 |
|          | 40歲~49歲     | 1.49  | 1.29  | 1.73    | 2.54                 | 1.29 | 0.11 | 1,881 |
|          | 50歲~59歲     | 1.08  | 0.84  | 1.32    | 3.03                 | 1.03 | 0.27 | 1,201 |
|          | 60歲~69歲     | 1.50  | 1.31  | 1.12    | 3.88                 | 2.34 | 0.54 | 600   |
|          | 70歲及以上      | 1.97  | 0.00  | 0.00    | 6.56                 | 3.66 | 1.12 | 192   |
|          |             |       |       |         |                      |      |      |       |
| 教育程度     | 國(初)中及以下    | 0.35  | 0.91  | 0.88    | 2.06                 | 2.52 | 0.29 | 700   |
|          | 高中、職        | 1.16  | 1.26  | 1.59    | 2.72                 | 1.01 | 0.32 | 2,204 |
|          | 大專及以上       | 2.24  | 1.69  | 1.92    | 3.86                 | 1.28 | 0.44 | 6,658 |
|          |             |       |       |         |                      |      |      |       |
| 工作別      | 專技主管人員      | 2.55  | 2.10  | 1.91    | 3.35                 | 1.53 | 0.37 | 2,488 |
|          | 技術員/事務人員    | 2.09  | 1.86  | 2.22    | 3.05                 | 0.90 | 0.36 | 1,825 |
|          | 服務工作人員      | 1.72  | 1.10  | 1.02    | 3.17                 | 0.96 | 0.31 | 1,979 |
|          | 農林漁牧及體力工作者  | 1.20  | 0.59  | 1.28    | 0.40                 | 0.00 | 0.13 | 454   |
|          | 家管/退休/無業    | 1.34  | 0.73  | 1.12    | 3.57                 | 1.89 | 0.45 | 1,634 |
|          | 學生          | 1.21  | 2.05  | 3.12    | 5.84                 | 1.72 | 0.69 | 1,183 |
|          |             |       |       |         |                      |      |      |       |
| 婚姻狀況     | 未婚          | 2.50  | 2.22  | 2.38    | 4.52                 | 1.28 | 0.64 | 3,754 |
|          | 已婚          | 1.44  | 1.09  | 1.38    | 2.78                 | 1.33 | 0.24 | 5,808 |
|          |             |       |       |         |                      |      |      |       |
| 個人每月平均所得 | 無經常性收入或沒有收入 | 1.49  | 1.13  | 2.15    | 4.48                 | 1.86 | 0.43 | 2,121 |
|          | 未滿3萬元       | 1.35  | 1.37  | 1.26    | 3.57                 | 1.31 | 0.48 | 2,250 |
|          | 3萬元~未滿5萬    | 2.03  | 1.18  | 1.55    | 2.96                 | 1.13 | 0.35 | 3,214 |
|          | 5萬元~未滿10萬元  | 2.25  | 2.41  | 2.33    | 2.94                 | 1.07 | 0.40 | 1,632 |
|          | 10萬元及以上     | 3.87  | 4.27  | 2.19    | 3.70                 | 0.68 | 0.17 | 345   |
|          |             |       |       |         |                      |      |      |       |
| 居住地區     | 北部地區        | 2.15  | 1.80  | 2.16    | 5.38                 | 1.10 | 0.88 | 3,556 |
|          | 中部地區        | 0.88  | 0.21  | 1.45    | 1.97                 | 2.17 | 0.08 | 2,588 |
|          | 南部地區        | 1.12  | 1.02  | 1.60    | 1.94                 | 0.99 | 0.05 | 2,428 |
|          | 東部地區        | 0.50  | 0.50  | 2.09    | 0.44                 | 0.00 | 0.00 | 239   |
|          | 金馬地區        | 0.00  | 0.00  | 0.00    | 0.00                 | 0.00 | 0.00 | 4     |
|          | 國外地區        | 6.66  | 6.89  | 1.52    | 5.45                 | 0.75 | 0.48 | 747   |
|          |             |       |       |         |                      |      |      |       |
| 國籍       | 本國          | 1.39  | 1.05  | 1.71    | 3.21                 | 1.36 | 0.39 | 8,728 |
|          | 中國大陸        | 2.78  | 1.10  | 2.36    | 3.77                 | 0.50 | 0.00 | 403   |
|          | 港澳          | 11.97 | 12.18 | 2.06    | 8.52                 | 0.00 | 1.95 | 162   |
|          | 其他國籍        | 9.63  | 11.46 | 2.55    | 8.05                 | 1.56 | 0.38 | 268   |
|          |             |       |       |         |                      |      |      |       |



附表4-1-A3 從出發地到國家風景區或目前所在景點旅遊會利用的交通工具(最多可選3項)(續完)

|         |          | 出租汽車 | 計程車   | 自行車、協力車 | 旅遊專車<br>(含觀光巴士、觀光列車) | 徒步   | 其他   | 總計    |
|---------|----------|------|-------|---------|----------------------|------|------|-------|
|         |          | %    | %     | %       | %                    | %    | %    | 回答人數  |
| 整體      |          | 1.86 | 1.54  | 1.77    | 3.46                 | 1.31 | 0.40 | 9,562 |
| 國家風景區型態 | 海型       | 1.70 | 1.54  | 2.19    | 4.15                 | 0.94 | 1.01 | 2,272 |
|         | 山型       | 2.16 | 0.88  | 0.86    | 3.01                 | 1.80 | 0.00 | 4,321 |
|         | 綜合型      | 1.36 | 2.11  | 2.95    | 3.78                 | 0.91 | 0.54 | 2,788 |
|         | 島型       | 4.21 | 8.48  | 0.22    | 0.71                 | 0.26 | 0.07 | 180   |
|         |          |      |       |         |                      |      |      |       |
| 國家風景區   | 東北角暨宜蘭海岸 | 0.46 | 1.55  | 2.10    | 5.84                 | 2.92 | 3.65 | 628   |
|         | 東部海岸     | 4.87 | 2.69  | 2.35    | 3.87                 | 0.00 | 0.00 | 711   |
|         | 澎湖       | 4.64 | 7.99  | 0.26    | 0.52                 | 0.26 | 0.00 | 157   |
|         | 大鵬灣      | 0.00 | 1.30  | 6.51    | 0.65                 | 0.00 | 0.00 | 144   |
|         | 花東縱谷     | 7.90 | 2.75  | 0.52    | 2.92                 | 0.34 | 0.00 | 818   |
|         | 馬祖       | 1.29 | 11.83 | 0.00    | 2.06                 | 0.26 | 0.51 | 23    |
|         | 日月潭      | 1.34 | 1.91  | 3.12    | 3.88                 | 0.45 | 0.00 | 1,860 |
|         | 參山       | 0.36 | 0.12  | 0.78    | 4.06                 | 2.75 | 0.00 | 2,077 |
|         | 阿里山      | 2.22 | 1.23  | 0.49    | 1.23                 | 0.25 | 0.00 | 914   |
|         | 茂林       | 0.00 | 0.00  | 0.95    | 2.38                 | 8.55 | 0.00 | 133   |
|         | 北海岸及觀音山  | 1.42 | 2.51  | 2.61    | 3.59                 | 1.85 | 1.63 | 927   |
|         | 雲嘉南濱海    | 0.13 | 0.53  | 1.32    | 3.69                 | 0.40 | 0.00 | 790   |
|         | 西拉雅      | 0.22 | 0.44  | 2.86    | 1.98                 | 1.10 | 0.00 | 380   |
|         |          |      |       |         |                      |      |      |       |
|         |          |      |       |         |                      |      |      |       |
| 調查月份    | 1月       | 1.27 | 0.21  | 0.52    | 3.25                 | 0.85 | 0.10 | 578   |
|         | 2月       | 1.83 | 0.44  | 0.96    | 2.22                 | 0.23 | 0.36 | 1,334 |
|         | 3月       | 2.23 | 0.56  | 1.60    | 2.46                 | 0.40 | 0.66 | 762   |
|         | 4月       | 2.24 | 1.41  | 0.80    | 1.87                 | 0.77 | 0.73 | 882   |
|         | 5月       | 1.33 | 1.47  | 2.13    | 3.07                 | 1.47 | 1.36 | 730   |
|         | 6月       | 2.09 | 1.60  | 0.95    | 4.73                 | 1.97 | 1.51 | 752   |
|         | 7月       | 2.05 | 1.90  | 2.42    | 3.94                 | 0.46 | 0.00 | 1,014 |
|         | 8月       | 2.12 | 2.10  | 1.83    | 4.29                 | 1.14 | 0.00 | 699   |
|         | 9月       | 1.27 | 3.24  | 2.69    | 5.19                 | 2.24 | 0.00 | 725   |
|         | 10月      | 0.52 | 0.65  | 2.70    | 3.19                 | 2.11 | 0.00 | 690   |
|         | 11月      | 4.02 | 2.52  | 2.71    | 4.89                 | 1.95 | 0.00 | 667   |
|         | 12月      | 1.14 | 2.96  | 2.47    | 3.75                 | 3.46 | 0.00 | 728   |
|         |          |      |       |         |                      |      |      |       |

\* 表示經卡方檢定(Chi-square Test)，該人文變項達到統計上顯著差異( $\alpha=0.05$ )。

# 表示該人文變項組間期望值小於5的比例超過25%，因此，未做卡方檢定 (Chi-square Test)。

原始問卷第A3題

註：本表為複選，最多可選3項，因此百分比加總超過100%

附表4-1-A4.1 選擇到國家風景區或目前所在這個景點旅遊的主要原因

|                   |                 | 景觀優美  | 行銷推廣活動<br>或節慶表演<br>節目 | 距離遠近<br>、<br>假期長短 | 親朋好友<br>推薦 | 交通便利 | 運動健身  | 文化巡禮 | 宗教活動 |
|-------------------|-----------------|-------|-----------------------|-------------------|------------|------|-------|------|------|
|                   |                 | %     | %                     | %                 | %          | %    | %     | %    | %    |
| 整體                |                 | 52.41 | 2.41                  | 4.80              | 6.95       | 1.75 | 5.36  | 2.35 | 0.42 |
| 性別<br>*           | 男               | 51.81 | 2.16                  | 4.64              | 6.42       | 1.73 | 5.87  | 2.31 | 0.37 |
|                   | 女               | 53.00 | 2.66                  | 4.95              | 7.47       | 1.78 | 4.85  | 2.40 | 0.47 |
|                   |                 |       |                       |                   |            |      |       |      |      |
| 年齡<br>*           | 12歲~19歲         | 49.11 | 2.90                  | 3.88              | 10.85      | 1.24 | 3.87  | 2.99 | 0.12 |
|                   | 20歲~29歲         | 57.06 | 2.93                  | 5.15              | 8.03       | 1.35 | 2.59  | 1.53 | 0.27 |
|                   | 30歲~39歲         | 50.89 | 2.73                  | 6.15              | 7.15       | 1.88 | 3.49  | 2.18 | 0.39 |
|                   | 40歲~49歲         | 50.34 | 2.03                  | 4.53              | 5.78       | 2.11 | 6.71  | 2.34 | 0.59 |
|                   | 50歲~59歲         | 51.74 | 1.52                  | 3.64              | 5.49       | 1.72 | 9.71  | 3.09 | 0.44 |
|                   | 60歲~69歲         | 52.93 | 1.60                  | 1.99              | 5.02       | 2.12 | 10.92 | 4.10 | 0.70 |
|                   | 70歲及以上          | 48.10 | 1.83                  | 2.05              | 6.04       | 1.80 | 13.01 | 3.49 | 0.82 |
|                   |                 |       |                       |                   |            |      |       |      |      |
| 教育程度<br>*         | 國(初)中及以下        | 49.31 | 2.19                  | 3.08              | 6.76       | 2.11 | 10.22 | 2.60 | 0.22 |
|                   | 高中、職            | 52.68 | 2.27                  | 4.23              | 6.58       | 1.51 | 6.23  | 2.18 | 0.57 |
|                   | 大專及以上           | 52.64 | 2.48                  | 5.16              | 7.09       | 1.79 | 4.56  | 2.38 | 0.39 |
|                   |                 |       |                       |                   |            |      |       |      |      |
| 工作別<br>*          | 專技主管人員          | 52.84 | 2.45                  | 5.59              | 5.85       | 1.72 | 5.45  | 2.38 | 0.48 |
|                   | 技術員/事務人員        | 51.23 | 2.73                  | 4.88              | 6.95       | 2.12 | 4.24  | 2.29 | 0.25 |
|                   | 服務工作人員          | 52.08 | 2.44                  | 4.33              | 7.80       | 1.39 | 4.31  | 1.73 | 0.60 |
|                   | 農林漁牧及<br>體力工作者  | 48.10 | 1.50                  | 6.47              | 7.52       | 0.88 | 6.33  | 2.84 | 0.31 |
|                   | 家管/退休/無業        | 52.41 | 2.11                  | 3.55              | 5.71       | 2.48 | 9.31  | 3.18 | 0.59 |
|                   | 學生              | 55.49 | 2.56                  | 4.84              | 9.31       | 1.18 | 2.82  | 2.12 | 0.05 |
|                   |                 |       |                       |                   |            |      |       |      |      |
| 婚姻狀況<br>*         | 未婚              | 54.13 | 3.04                  | 5.21              | 8.86       | 1.63 | 2.96  | 1.85 | 0.23 |
|                   | 已婚              | 51.29 | 2.01                  | 4.53              | 5.71       | 1.83 | 6.91  | 2.68 | 0.54 |
|                   |                 |       |                       |                   |            |      |       |      |      |
| 個人每月<br>平均所得<br>* | 無經常性收入或<br>沒有收入 | 53.56 | 2.31                  | 4.15              | 6.54       | 1.88 | 6.57  | 2.98 | 0.47 |
|                   | 未滿3萬元           | 53.60 | 2.20                  | 4.65              | 7.12       | 1.34 | 4.35  | 2.09 | 0.32 |
|                   | 3萬元~未滿5萬        | 51.53 | 2.57                  | 5.24              | 7.15       | 1.58 | 4.68  | 2.08 | 0.34 |
|                   | 5萬元~<br>未滿10萬元  | 50.86 | 2.64                  | 5.15              | 6.71       | 2.25 | 6.41  | 2.48 | 0.69 |
|                   | 10萬元及以上         | 53.03 | 1.94                  | 3.93              | 7.50       | 2.91 | 5.79  | 2.09 | 0.23 |
|                   |                 |       |                       |                   |            |      |       |      |      |
| 居住地區<br>#         | 北部地區            | 50.41 | 3.61                  | 4.44              | 7.69       | 1.68 | 5.31  | 1.78 | 0.35 |
|                   | 中部地區            | 50.56 | 1.63                  | 5.36              | 6.40       | 2.00 | 7.61  | 2.56 | 0.43 |
|                   | 南部地區            | 51.84 | 2.24                  | 5.98              | 7.20       | 1.99 | 4.52  | 2.77 | 0.65 |
|                   | 東部地區            | 69.13 | 0.98                  | 2.49              | 3.52       | 2.27 | 5.74  | 1.90 | 0.00 |
|                   | 金馬地區            | 88.93 | 0.00                  | 0.00              | 0.00       | 0.00 | 11.07 | 0.00 | 0.00 |
|                   | 國外地區            | 64.58 | 0.44                  | 1.45              | 5.58       | 0.30 | 0.37  | 3.17 | 0.10 |
|                   |                 |       |                       |                   |            |      |       |      |      |
| 國籍<br>*           | 本國              | 51.24 | 2.59                  | 5.10              | 7.07       | 1.88 | 5.77  | 2.29 | 0.45 |
|                   | 中國大陸            | 54.37 | 0.93                  | 1.34              | 4.35       | 0.30 | 1.09  | 3.16 | 0.00 |
|                   | 港澳              | 77.16 | 0.35                  | 2.24              | 4.67       | 0.62 | 1.08  | 2.96 | 0.25 |
|                   | 其他國籍            | 72.60 | 0.00                  | 1.50              | 8.00       | 0.38 | 0.96  | 2.90 | 0.14 |
|                   |                 |       |                       |                   |            |      |       |      |      |

附表4-1-A4.1 選擇到國家風景區或目前所在這個景點旅遊的主要原因(續1)

|                  |              | 景觀優美  | 行銷推廣活動<br>或節慶表演<br>節目 | 距離遠近<br>、<br>假期長短 | 親朋好友<br>推薦 | 交通便利 | 運動健身  | 文化巡禮 | 宗教活動 |
|------------------|--------------|-------|-----------------------|-------------------|------------|------|-------|------|------|
|                  |              | %     | %                     | %                 | %          | %    | %     | %    | %    |
| 整體               |              | 52.41 | 2.41                  | 4.80              | 6.95       | 1.75 | 5.36  | 2.35 | 0.42 |
| 國家風景<br>區型態<br>* | 海型           | 47.14 | 4.43                  | 5.19              | 8.68       | 2.13 | 3.06  | 2.81 | 0.42 |
|                  | 山型           | 52.84 | 1.59                  | 4.78              | 7.07       | 1.76 | 7.54  | 2.25 | 0.61 |
|                  | 綜合型          | 56.30 | 1.86                  | 4.46              | 4.70       | 1.55 | 4.18  | 2.16 | 0.04 |
|                  | 島型           | 48.36 | 5.05                  | 5.34              | 16.75      | 0.00 | 0.13  | 2.04 | 1.61 |
|                  |              |       |                       |                   |            |      |       |      |      |
| 國家風景<br>區<br>#   | 東北角暨<br>宜蘭海岸 | 38.05 | 10.95                 | 4.74              | 9.85       | 2.46 | 6.57  | 0.82 | 0.64 |
|                  | 東部海岸         | 74.96 | 1.68                  | 2.02              | 4.54       | 1.01 | 1.51  | 0.67 | 0.00 |
|                  | 澎湖           | 47.16 | 5.67                  | 5.67              | 16.75      | 0.00 | 0.00  | 1.29 | 1.55 |
|                  | 大鵬灣          | 51.14 | 1.63                  | 6.51              | 8.79       | 1.95 | 3.58  | 1.30 | 0.98 |
|                  | 花東縱谷         | 67.53 | 2.23                  | 2.23              | 6.87       | 1.37 | 2.23  | 0.17 | 0.52 |
|                  | 馬祖           | 56.56 | 0.77                  | 3.08              | 16.71      | 0.00 | 1.03  | 7.20 | 2.06 |
|                  | 日月潭          | 62.36 | 2.03                  | 4.13              | 4.01       | 1.40 | 1.59  | 2.80 | 0.00 |
|                  | 參山           | 44.90 | 1.13                  | 5.49              | 7.22       | 2.03 | 9.19  | 3.28 | 0.48 |
|                  | 阿里山          | 65.19 | 1.48                  | 3.70              | 6.17       | 0.74 | 5.93  | 1.73 | 0.74 |
|                  | 茂林           | 46.79 | 0.71                  | 5.23              | 8.31       | 1.19 | 9.98  | 7.13 | 2.38 |
|                  | 北海岸及<br>觀音山  | 44.12 | 1.53                  | 5.12              | 6.10       | 1.85 | 9.37  | 0.87 | 0.11 |
|                  | 雲嘉南濱海        | 28.59 | 2.24                  | 8.17              | 11.46      | 2.90 | 1.58  | 6.59 | 0.53 |
|                  | 西拉雅          | 37.00 | 3.30                  | 8.81              | 8.37       | 3.74 | 13.00 | 0.66 | 0.66 |
|                  |              |       |                       |                   |            |      |       |      |      |
| 調查月份<br>*        | 1月           | 55.19 | 0.60                  | 4.73              | 6.63       | 2.45 | 2.91  | 5.94 | 0.59 |
|                  | 2月           | 59.60 | 1.83                  | 3.87              | 6.03       | 1.85 | 4.34  | 2.22 | 0.26 |
|                  | 3月           | 54.38 | 0.72                  | 2.35              | 3.94       | 1.56 | 9.45  | 3.41 | 0.76 |
|                  | 4月           | 52.48 | 2.35                  | 5.97              | 7.65       | 1.95 | 5.11  | 1.21 | 0.41 |
|                  | 5月           | 49.81 | 5.03                  | 4.52              | 7.25       | 1.84 | 5.12  | 2.37 | 0.43 |
|                  | 6月           | 47.80 | 4.78                  | 4.73              | 9.08       | 0.80 | 4.34  | 1.43 | 0.45 |
|                  | 7月           | 50.52 | 4.77                  | 4.56              | 8.66       | 2.38 | 4.29  | 1.90 | 0.05 |
|                  | 8月           | 51.74 | 1.61                  | 5.40              | 8.19       | 2.34 | 4.21  | 2.04 | 0.50 |
|                  | 9月           | 51.70 | 1.60                  | 4.93              | 7.05       | 1.17 | 5.78  | 2.70 | 0.75 |
|                  | 10月          | 49.85 | 1.57                  | 7.68              | 5.53       | 2.23 | 7.42  | 2.03 | 0.26 |
|                  | 11月          | 50.89 | 1.92                  | 2.92              | 7.34       | 1.62 | 5.82  | 1.90 | 0.31 |
|                  | 12月          | 50.02 | 1.25                  | 6.63              | 5.93       | 0.68 | 6.26  | 2.28 | 0.54 |
|                  |              |       |                       |                   |            |      |       |      |      |

\* 表示經卡方檢定(Chi-square Test)，該人文變項達到統計上顯著差異( $\alpha=0.05$ )。

# 表示該人文變項組間期望值小於5的比例超過25%，因此，未做卡方檢定 (Chi-square Test)。

原始問卷第A4題

附表4-1-A4.1 選擇到國家風景區或目前所在這個景點旅遊的主要原因(續2)

|                   |                 | 學校、公司或<br>參加的團體安排 | 配合<br>國民旅遊卡<br>措施 | 品嚐<br>當地美食 | 遊憩設施 | 順道而來 | 總計    |        |
|-------------------|-----------------|-------------------|-------------------|------------|------|------|-------|--------|
|                   |                 | %                 | %                 | %          | %    | %    | 回答人數  | %      |
| 整體                |                 | 6.15              | 0.15              | 5.22       | 4.75 | 7.28 | 9,562 | 100.00 |
| 性別<br>*           | 男               | 6.44              | 0.17              | 5.08       | 5.06 | 7.96 | 4,763 | 100.00 |
|                   | 女               | 5.87              | 0.13              | 5.37       | 4.43 | 6.61 | 4,799 | 100.00 |
|                   |                 |                   |                   |            |      |      |       |        |
| 年齡<br>*           | 12歲~19歲         | 10.09             | 0.00              | 3.31       | 7.16 | 4.49 | 536   | 100.00 |
|                   | 20歲~29歲         | 4.45              | 0.09              | 5.63       | 4.66 | 6.25 | 2,391 | 100.00 |
|                   | 30歲~39歲         | 5.14              | 0.12              | 6.84       | 5.29 | 7.73 | 2,760 | 100.00 |
|                   | 40歲~49歲         | 7.29              | 0.19              | 4.62       | 4.97 | 8.50 | 1,881 | 100.00 |
|                   | 50歲~59歲         | 6.84              | 0.00              | 4.07       | 2.65 | 9.10 | 1,201 | 100.00 |
|                   | 60歲~69歲         | 7.95              | 0.91              | 2.75       | 3.75 | 5.25 | 600   | 100.00 |
|                   | 70歲及以上          | 9.78              | 0.00              | 3.11       | 5.34 | 4.63 | 192   | 100.00 |
|                   |                 |                   |                   |            |      |      |       |        |
| 教育程度<br>*         | 國(初)中及以下        | 11.44             | 0.18              | 2.69       | 4.10 | 5.09 | 700   | 100.00 |
|                   | 高中、職            | 6.61              | 0.00              | 5.45       | 4.35 | 7.35 | 2,204 | 100.00 |
|                   | 大專及以上           | 5.44              | 0.20              | 5.41       | 4.95 | 7.49 | 6,658 | 100.00 |
|                   |                 |                   |                   |            |      |      |       |        |
| 工作別<br>*          | 專技主管人員          | 6.28              | 0.27              | 4.75       | 4.22 | 7.73 | 2,488 | 100.00 |
|                   | 技術員/事務人員        | 6.01              | 0.07              | 6.81       | 5.41 | 7.01 | 1,825 | 100.00 |
|                   | 服務工作人員          | 6.34              | 0.06              | 6.04       | 4.91 | 7.97 | 1,979 | 100.00 |
|                   | 農林漁牧及<br>體力工作者  | 7.83              | 0.00              | 5.43       | 4.61 | 8.18 | 454   | 100.00 |
|                   | 家管/退休/無業        | 5.03              | 0.33              | 4.41       | 3.70 | 7.20 | 1,634 | 100.00 |
|                   | 學生              | 6.70              | 0.00              | 3.47       | 6.06 | 5.39 | 1,183 | 100.00 |
|                   |                 |                   |                   |            |      |      |       |        |
| 婚姻狀況<br>*         | 未婚              | 5.29              | 0.09              | 5.32       | 4.73 | 6.66 | 3,754 | 100.00 |
|                   | 已婚              | 6.71              | 0.19              | 5.16       | 4.76 | 7.69 | 5,808 | 100.00 |
|                   |                 |                   |                   |            |      |      |       |        |
| 個人每月<br>平均所得<br>* | 無經常性收入或<br>沒有收入 | 6.35              | 0.19              | 4.13       | 4.33 | 6.53 | 2,121 | 100.00 |
|                   | 未滿3萬元           | 8.24              | 0.05              | 5.71       | 4.59 | 5.75 | 2,250 | 100.00 |
|                   | 3萬元~未滿5萬        | 5.44              | 0.21              | 6.18       | 5.14 | 7.89 | 3,214 | 100.00 |
|                   | 5萬元~<br>未滿10萬元  | 4.63              | 0.16              | 4.08       | 4.99 | 8.95 | 1,632 | 100.00 |
|                   | 10萬元及以上         | 5.20              | 0.00              | 5.34       | 3.59 | 8.45 | 345   | 100.00 |
|                   |                 |                   |                   |            |      |      |       |        |
| 居住地區<br>#         | 北部地區            | 5.34              | 0.13              | 6.01       | 5.09 | 8.17 | 3,556 | 100.00 |
|                   | 中部地區            | 4.26              | 0.26              | 6.34       | 5.73 | 6.85 | 2,588 | 100.00 |
|                   | 南部地區            | 5.86              | 0.13              | 4.04       | 4.49 | 8.30 | 2,428 | 100.00 |
|                   | 東部地區            | 3.56              | 0.00              | 0.50       | 4.09 | 5.82 | 239   | 100.00 |
|                   | 金馬地區            | 0.00              | 0.00              | 0.00       | 0.00 | 0.00 | 4     | 100.00 |
|                   | 國外地區            | 18.41             | 0.00              | 3.01       | 0.81 | 1.79 | 747   | 100.00 |
|                   |                 |                   |                   |            |      |      |       |        |
| 國籍<br>*           | 本國              | 5.12              | 0.17              | 5.36       | 5.13 | 7.82 | 8,728 | 100.00 |
|                   | 中國大陸            | 30.67             | 0.00              | 3.34       | 0.29 | 0.16 | 403   | 100.00 |
|                   | 港澳              | 1.39              | 0.00              | 4.57       | 2.26 | 2.44 | 162   | 100.00 |
|                   | 其他國籍            | 5.61              | 0.00              | 4.00       | 0.44 | 3.48 | 268   | 100.00 |
|                   |                 |                   |                   |            |      |      |       |        |

附表4-1-A4.1 選擇到國家風景區或目前所在這個景點旅遊的主要原因(續完)

|                  |                      | 學校、公司或<br>參加的團體安排 | 配合<br>國民旅遊卡<br>措施 | 品嚐<br>當地美食 | 遊憩設施 | 順道而來  | 總計    |        |
|------------------|----------------------|-------------------|-------------------|------------|------|-------|-------|--------|
|                  |                      | %                 | %                 | %          | %    | %     | 回答人數  | %      |
| 整體               |                      | 6.15              | 0.15              | 5.22       | 4.75 | 7.28  | 9,562 | 100.00 |
| 國家風景<br>區型態<br>* | 海型                   | 6.59              | 0.10              | 6.62       | 4.28 | 8.54  | 2,272 | 100.00 |
|                  | 山型                   | 3.91              | 0.20              | 4.77       | 5.19 | 7.49  | 4,321 | 100.00 |
|                  | 綜合型                  | 9.11              | 0.13              | 4.80       | 4.51 | 6.20  | 2,788 | 100.00 |
|                  | 島型                   | 8.65              | 0.00              | 5.08       | 3.76 | 3.23  | 180   | 100.00 |
|                  |                      |                   |                   |            |      |       |       |        |
| 國家風景<br>區<br>#   | 東北角暨<br>宜蘭海岸<br>東部海岸 | 8.30              | 0.00              | 4.29       | 4.93 | 8.39  | 628   | 100.00 |
|                  | 澎湖                   | 7.06              | 0.17              | 0.17       | 3.70 | 2.52  | 711   | 100.00 |
|                  | 大鵬灣                  | 9.54              | 0.00              | 5.41       | 4.12 | 2.84  | 157   | 100.00 |
|                  | 花東縱谷                 | 5.54              | 0.00              | 3.26       | 3.26 | 12.05 | 144   | 100.00 |
|                  | 馬祖                   | 4.64              | 0.52              | 0.86       | 3.61 | 7.22  | 818   | 100.00 |
|                  | 日月潭                  | 2.57              | 0.00              | 2.83       | 1.29 | 5.91  | 23    | 100.00 |
|                  | 參山                   | 5.79              | 0.19              | 5.79       | 5.40 | 4.51  | 1,860 | 100.00 |
|                  | 阿里山                  | 3.28              | 0.18              | 8.24       | 6.69 | 7.88  | 2,077 | 100.00 |
|                  | 茂林                   | 2.47              | 0.00              | 2.22       | 2.47 | 7.16  | 914   | 100.00 |
|                  | 北海岸及<br>觀音山          | 6.89              | 0.00              | 1.90       | 3.56 | 5.94  | 133   | 100.00 |
|                  | 雲嘉南濱海                | 15.80             | 0.00              | 2.83       | 2.72 | 9.59  | 927   | 100.00 |
|                  | 西拉雅                  | 5.01              | 0.13              | 14.89      | 4.48 | 13.44 | 790   | 100.00 |
|                  |                      |                   |                   |            |      |       |       |        |
|                  | 調查月份                 | 8.15              | 0.22              | 1.32       | 7.49 | 7.27  | 380   | 100.00 |
|                  |                      |                   |                   |            |      |       |       |        |
| 調查月份<br>*        | 1月                   | 3.63              | 0.00              | 3.35       | 5.43 | 8.55  | 578   | 100.00 |
|                  | 2月                   | 3.61              | 0.15              | 7.14       | 3.92 | 5.17  | 1,334 | 100.00 |
|                  | 3月                   | 4.64              | 0.18              | 7.91       | 3.82 | 6.87  | 762   | 100.00 |
|                  | 4月                   | 5.83              | 0.44              | 3.13       | 3.69 | 9.77  | 882   | 100.00 |
|                  | 5月                   | 10.57             | 0.00              | 3.36       | 3.44 | 6.26  | 730   | 100.00 |
|                  | 6月                   | 6.71              | 0.00              | 6.12       | 5.19 | 8.57  | 752   | 100.00 |
|                  | 7月                   | 5.56              | 0.24              | 4.34       | 5.81 | 6.92  | 1,014 | 100.00 |
|                  | 8月                   | 5.55              | 0.20              | 5.93       | 5.31 | 6.99  | 699   | 100.00 |
|                  | 9月                   | 6.18              | 0.00              | 5.02       | 5.08 | 8.04  | 725   | 100.00 |
|                  | 10月                  | 6.34              | 0.00              | 6.32       | 4.34 | 6.44  | 690   | 100.00 |
|                  | 11月                  | 9.32              | 0.33              | 4.79       | 5.30 | 7.54  | 667   | 100.00 |
|                  | 12月                  | 8.06              | 0.16              | 3.97       | 6.37 | 7.86  | 728   | 100.00 |
|                  |                      |                   |                   |            |      |       |       |        |

\* 表示經卡方檢定(Chi-square Test)，該人文變項達到統計上顯著差異( $\alpha=0.05$ )。

# 表示該人文變項組間期望值小於5的比例超過25%，因此，未做卡方檢定 (Chi-square Test)。

原始問卷第A4題



附表4-1-A4.2 選擇到國家風景區或目前所在這個景點旅遊的次要原因

|                   |                 | 景觀優美  | 行銷推廣活動或<br>節慶表演節目 | 距離遠近<br>、<br>假期長短 | 親朋好友<br>推薦 | 交通便利 | 運動健身  | 文化巡禮  | 宗教活動 |
|-------------------|-----------------|-------|-------------------|-------------------|------------|------|-------|-------|------|
|                   |                 | %     | %                 | %                 | %          | %    | %     | %     | %    |
| 整體                |                 | 13.79 | 2.45              | 8.33              | 7.93       | 4.70 | 6.86  | 3.71  | 0.48 |
| 性別<br>*           | 男               | 12.97 | 2.27              | 7.29              | 7.63       | 4.42 | 7.42  | 3.46  | 0.58 |
|                   | 女               | 14.60 | 2.63              | 9.36              | 8.23       | 4.98 | 6.30  | 3.97  | 0.37 |
|                   |                 |       |                   |                   |            |      |       |       |      |
| 年齡<br>*           | 12歲~19歲         | 11.37 | 2.02              | 9.04              | 10.48      | 3.96 | 6.01  | 3.10  | 0.00 |
|                   | 20歲~29歲         | 13.61 | 3.24              | 9.98              | 11.05      | 4.12 | 4.72  | 3.94  | 0.25 |
|                   | 30歲~39歲         | 13.45 | 1.86              | 8.81              | 8.07       | 5.01 | 5.35  | 3.62  | 0.48 |
|                   | 40歲~49歲         | 13.51 | 2.85              | 8.19              | 6.43       | 4.90 | 7.31  | 3.24  | 0.67 |
|                   | 50歲~59歲         | 15.32 | 2.09              | 7.00              | 4.90       | 5.25 | 9.25  | 4.47  | 0.75 |
|                   | 60歲~69歲         | 15.12 | 1.37              | 4.28              | 3.75       | 4.21 | 15.18 | 4.57  | 0.59 |
|                   | 70歲及以上          | 16.41 | 4.01              | 1.14              | 6.42       | 5.63 | 11.97 | 1.14  | 0.54 |
|                   |                 |       |                   |                   |            |      |       |       |      |
| 教育程度<br>*         | 國(初)中及以下        | 14.06 | 1.81              | 5.16              | 6.47       | 4.39 | 8.65  | 2.54  | 0.24 |
|                   | 高中、職            | 13.42 | 2.26              | 7.76              | 6.89       | 4.60 | 8.39  | 3.11  | 0.97 |
|                   | 大專及以上           | 13.88 | 2.58              | 8.85              | 8.43       | 4.77 | 6.16  | 4.03  | 0.34 |
|                   |                 |       |                   |                   |            |      |       |       |      |
| 工作別<br>*          | 專技主管人員          | 12.85 | 2.16              | 9.92              | 7.44       | 4.81 | 5.65  | 3.71  | 0.49 |
|                   | 技術員/事務人員        | 14.68 | 2.14              | 7.62              | 7.48       | 4.82 | 6.40  | 3.92  | 0.75 |
|                   | 服務工作人員          | 14.28 | 3.12              | 8.00              | 7.37       | 4.21 | 6.53  | 3.70  | 0.29 |
|                   | 農林漁牧及<br>體力工作者  | 11.92 | 2.08              | 5.55              | 8.63       | 3.69 | 7.46  | 1.90  | 0.77 |
|                   | 家管/退休/無業        | 15.42 | 2.16              | 6.78              | 6.28       | 5.67 | 10.36 | 3.72  | 0.50 |
|                   | 學生              | 12.03 | 2.94              | 9.84              | 12.58      | 4.14 | 5.56  | 4.09  | 0.20 |
|                   |                 |       |                   |                   |            |      |       |       |      |
| 婚姻狀況<br>*         | 未婚              | 12.17 | 3.08              | 10.35             | 10.62      | 4.53 | 5.35  | 3.60  | 0.42 |
|                   | 已婚              | 14.83 | 2.04              | 7.02              | 6.19       | 4.81 | 7.83  | 3.78  | 0.51 |
|                   |                 |       |                   |                   |            |      |       |       |      |
| 個人每月<br>平均所得<br>* | 無經常性收入或<br>沒有收入 | 13.95 | 2.16              | 8.10              | 8.82       | 4.29 | 8.24  | 3.92  | 0.37 |
|                   | 未滿3萬元           | 13.05 | 3.15              | 8.86              | 8.92       | 3.87 | 6.31  | 3.27  | 0.55 |
|                   | 3萬元~未滿5萬        | 14.47 | 2.60              | 8.08              | 7.42       | 5.14 | 6.09  | 3.77  | 0.46 |
|                   | 5萬元~<br>未滿10萬元  | 12.98 | 1.70              | 8.86              | 6.81       | 5.87 | 7.01  | 4.04  | 0.65 |
|                   | 10萬元及以上         | 15.02 | 1.75              | 6.00              | 6.06       | 3.03 | 8.29  | 3.25  | 0.00 |
|                   |                 |       |                   |                   |            |      |       |       |      |
| 居住地區<br>*         | 北部地區            | 14.54 | 2.72              | 8.55              | 7.90       | 4.69 | 5.51  | 3.66  | 0.25 |
|                   | 中部地區            | 14.76 | 2.46              | 7.88              | 6.38       | 5.21 | 9.40  | 3.51  | 0.63 |
|                   | 南部地區            | 12.24 | 2.03              | 8.36              | 8.77       | 4.88 | 7.53  | 3.12  | 0.69 |
|                   | 東部地區            | 7.33  | 5.13              | 23.10             | 6.63       | 5.54 | 6.80  | 2.67  | 0.52 |
|                   | 金馬地區            | 0.00  | 19.21             | 0.00              | 9.60       | 0.00 | 0.00  | 29.39 | 0.00 |
|                   | 國外地區            | 14.02 | 1.55              | 4.06              | 11.08      | 2.17 | 2.31  | 6.79  | 0.32 |
|                   |                 |       |                   |                   |            |      |       |       |      |
| 國籍<br>*           | 本國              | 13.83 | 2.51              | 8.66              | 7.63       | 4.91 | 7.23  | 3.44  | 0.49 |
|                   | 中國大陸            | 16.21 | 1.14              | 3.97              | 6.54       | 2.43 | 1.75  | 7.51  | 0.29 |
|                   | 港澳              | 9.69  | 3.18              | 5.49              | 12.48      | 3.66 | 7.05  | 5.45  | 0.00 |
|                   | 其他國籍            | 11.23 | 2.02              | 5.85              | 17.09      | 1.81 | 2.21  | 5.74  | 0.46 |
|                   |                 |       |                   |                   |            |      |       |       |      |

附表4-1-A4.2 選擇到國家風景區或目前所在這個景點旅遊的次要原因(續1)

|                  |                      | 景觀優美  | 行銷推廣活動或<br>節慶表演節目 | 距離遠近<br>、<br>假期長短 | 親朋好友<br>推薦 | 交通便利 | 運動健身  | 文化巡禮  | 宗教活動 |
|------------------|----------------------|-------|-------------------|-------------------|------------|------|-------|-------|------|
|                  |                      | %     | %                 | %                 | %          | %    | %     | %     | %    |
| 整體               |                      | 13.79 | 2.45              | 8.33              | 7.93       | 4.70 | 6.86  | 3.71  | 0.48 |
| 國家風景<br>區型態<br>* | 海型                   | 11.78 | 4.07              | 11.15             | 8.65       | 5.82 | 4.34  | 3.90  | 0.85 |
|                  | 山型                   | 12.96 | 1.76              | 7.73              | 7.07       | 3.74 | 9.58  | 2.97  | 0.47 |
|                  | 綜合型                  | 16.51 | 1.90              | 7.13              | 8.45       | 5.47 | 5.08  | 4.68  | 0.17 |
|                  | 島型                   | 16.68 | 7.04              | 5.67              | 11.40      | 1.61 | 0.74  | 4.21  | 0.65 |
|                  |                      |       |                   |                   |            |      |       |       |      |
| 國家風景<br>區<br>*   | 東北角暨<br>宜蘭海岸<br>東部海岸 | 18.16 | 2.55              | 7.39              | 6.20       | 7.76 | 10.22 | 1.19  | 0.18 |
|                  | 澎湖                   | 17.01 | 7.99              | 5.67              | 11.34      | 1.55 | 0.77  | 2.58  | 0.52 |
|                  | 大鵬灣                  | 16.29 | 0.65              | 8.14              | 8.47       | 3.26 | 4.23  | 2.28  | 0.98 |
|                  | 花東縱谷                 | 7.22  | 4.30              | 14.78             | 10.82      | 3.61 | 4.12  | 1.03  | 0.00 |
|                  | 馬祖                   | 14.40 | 0.51              | 5.66              | 11.83      | 2.06 | 0.51  | 15.42 | 1.54 |
|                  | 日月潭                  | 14.05 | 2.35              | 7.76              | 8.96       | 5.59 | 4.51  | 5.98  | 0.25 |
|                  | 參山                   | 14.87 | 1.07              | 5.31              | 6.15       | 3.76 | 8.78  | 4.36  | 0.66 |
|                  | 阿里山                  | 12.84 | 1.23              | 6.67              | 6.91       | 1.98 | 15.56 | 1.48  | 0.25 |
|                  | 茂林                   | 14.25 | 0.48              | 6.18              | 6.41       | 5.70 | 16.15 | 8.08  | 2.85 |
|                  | 北海岸及<br>觀音山          | 21.46 | 0.98              | 5.88              | 7.41       | 5.23 | 6.21  | 2.07  | 0.00 |
|                  | 雲嘉南濱海                | 12.12 | 1.84              | 5.67              | 6.46       | 6.06 | 1.19  | 7.91  | 2.11 |
|                  | 西拉雅                  | 14.76 | 1.76              | 8.81              | 4.63       | 7.49 | 9.03  | 1.32  | 0.22 |
|                  |                      |       |                   |                   |            |      |       |       |      |
|                  |                      |       |                   |                   |            |      |       |       |      |
|                  |                      |       |                   |                   |            |      |       |       |      |
|                  |                      |       |                   |                   |            |      |       |       |      |
| 調查月份<br>*        | 1月                   | 11.12 | 0.39              | 7.71              | 6.61       | 7.09 | 5.88  | 7.62  | 0.48 |
|                  | 2月                   | 16.11 | 1.92              | 8.57              | 7.75       | 4.03 | 9.26  | 3.86  | 0.54 |
|                  | 3月                   | 19.55 | 1.10              | 7.30              | 6.13       | 4.43 | 8.86  | 4.23  | 0.52 |
|                  | 4月                   | 15.11 | 2.87              | 6.91              | 8.00       | 7.45 | 6.89  | 4.59  | 0.66 |
|                  | 5月                   | 13.82 | 1.67              | 7.59              | 7.59       | 4.27 | 4.69  | 3.74  | 0.49 |
|                  | 6月                   | 13.45 | 2.77              | 8.64              | 6.46       | 4.29 | 5.19  | 2.21  | 0.46 |
|                  | 7月                   | 12.40 | 3.74              | 8.24              | 8.51       | 3.10 | 6.86  | 1.85  | 0.22 |
|                  | 8月                   | 10.79 | 6.98              | 7.17              | 7.52       | 4.61 | 5.62  | 3.18  | 0.65 |
|                  | 9月                   | 12.71 | 1.82              | 9.78              | 9.98       | 5.34 | 6.34  | 2.71  | 0.06 |
|                  | 10月                  | 12.39 | 2.55              | 12.76             | 7.76       | 4.31 | 6.72  | 4.24  | 0.51 |
|                  | 11月                  | 12.38 | 2.05              | 7.53              | 9.99       | 4.06 | 7.20  | 4.59  | 0.57 |
|                  | 12月                  | 12.81 | 1.16              | 7.92              | 8.77       | 4.48 | 6.47  | 3.04  | 0.58 |
|                  |                      |       |                   |                   |            |      |       |       |      |

\* 表示經卡方檢定(Chi-square Test)，該人文變項達到統計上顯著差異( $\alpha=0.05$ )。

# 表示該人文變項組間期望值小於5的比例超過25%，因此，未做卡方檢定 (Chi-square Test)。

原始問卷第A4題

附表4-1-A4.2 選擇到國家風景區或目前所在這個景點旅遊的次要原因(續2)

|                   |                 | 學校、公司或<br>參加的團體安排 | 配合<br>國民旅遊卡<br>措施 | 品嚐<br>當地美食 | 遊憩設施 | 順道而來  | 沒有其他<br>原因 | 總計    |        |
|-------------------|-----------------|-------------------|-------------------|------------|------|-------|------------|-------|--------|
|                   |                 | %                 | %                 | %          | %    | %     | %          | 回答人數  | %      |
| 整體                |                 | 2.28              | 0.17              | 12.36      | 5.39 | 4.45  | 27.12      | 9,562 | 100.00 |
| 性別<br>*           | 男               | 2.21              | 0.19              | 12.46      | 5.37 | 4.80  | 28.95      | 4,763 | 100.00 |
|                   | 女               | 2.35              | 0.14              | 12.26      | 5.40 | 4.11  | 25.31      | 4,799 | 100.00 |
|                   |                 |                   |                   |            |      |       |            |       |        |
| 年齡<br>*           | 12歲~19歲         | 2.64              | 0.00              | 8.59       | 7.49 | 6.10  | 29.20      | 536   | 100.00 |
|                   | 20歲~29歲         | 2.35              | 0.00              | 14.00      | 6.22 | 5.02  | 21.48      | 2,391 | 100.00 |
|                   | 30歲~39歲         | 1.53              | 0.21              | 14.93      | 5.69 | 4.91  | 26.06      | 2,760 | 100.00 |
|                   | 40歲~49歲         | 1.61              | 0.42              | 13.06      | 5.04 | 3.91  | 28.87      | 1,881 | 100.00 |
|                   | 50歲~59歲         | 3.29              | 0.17              | 7.72       | 3.87 | 3.19  | 32.72      | 1,201 | 100.00 |
|                   | 60歲~69歲         | 5.24              | 0.00              | 5.97       | 3.77 | 3.39  | 32.55      | 600   | 100.00 |
|                   | 70歲及以上          | 2.27              | 0.00              | 7.48       | 2.58 | 2.63  | 37.77      | 192   | 100.00 |
|                   |                 |                   |                   |            |      |       |            |       |        |
| 教育程度<br>*         | 國(初)中及以下        | 5.15              | 0.00              | 5.89       | 3.85 | 3.21  | 38.58      | 700   | 100.00 |
|                   | 高中、職            | 1.82              | 0.00              | 12.09      | 4.78 | 4.25  | 29.66      | 2,204 | 100.00 |
|                   | 大專及以上           | 2.13              | 0.24              | 13.12      | 5.75 | 4.65  | 25.08      | 6,658 | 100.00 |
|                   |                 |                   |                   |            |      |       |            |       |        |
| 工作別<br>*          | 專技主管人員          | 2.22              | 0.48              | 12.43      | 5.72 | 4.68  | 27.44      | 2,488 | 100.00 |
|                   | 技術員/事務人員        | 1.76              | 0.16              | 15.31      | 4.88 | 4.45  | 25.63      | 1,825 | 100.00 |
|                   | 服務工作人員          | 2.22              | 0.00              | 14.32      | 5.38 | 3.70  | 26.87      | 1,979 | 100.00 |
|                   | 農林漁牧及<br>體力工作者  | 2.58              | 0.23              | 10.46      | 5.69 | 5.65  | 33.39      | 454   | 100.00 |
|                   | 家管/退休/無業        | 2.52              | 0.00              | 8.79       | 4.01 | 3.63  | 30.18      | 1,634 | 100.00 |
|                   | 學生              | 2.86              | 0.00              | 10.02      | 7.25 | 5.89  | 22.59      | 1,183 | 100.00 |
|                   |                 |                   |                   |            |      |       |            |       |        |
| 婚姻狀況<br>*         | 未婚              | 1.75              | 0.02              | 11.83      | 6.32 | 5.31  | 24.65      | 3,754 | 100.00 |
|                   | 已婚              | 2.63              | 0.26              | 12.70      | 4.78 | 3.90  | 28.72      | 5,808 | 100.00 |
|                   |                 |                   |                   |            |      |       |            |       |        |
| 個人每月<br>平均所得<br>* | 無經常性收入或<br>沒有收入 | 2.76              | 0.00              | 8.57       | 5.33 | 5.10  | 28.39      | 2,121 | 100.00 |
|                   | 未滿3萬元           | 2.98              | 0.05              | 13.11      | 5.48 | 4.06  | 26.32      | 2,250 | 100.00 |
|                   | 3萬元~未滿5萬        | 1.70              | 0.28              | 14.26      | 5.66 | 4.51  | 25.56      | 3,214 | 100.00 |
|                   | 5萬元~<br>未滿10萬元  | 1.57              | 0.35              | 13.07      | 5.31 | 4.11  | 27.67      | 1,632 | 100.00 |
|                   | 10萬元及以上         | 3.52              | 0.00              | 9.65       | 2.92 | 3.95  | 36.57      | 345   | 100.00 |
|                   |                 |                   |                   |            |      |       |            |       |        |
| 居住地區<br>*         | 北部地區            | 1.62              | 0.27              | 12.52      | 5.42 | 4.70  | 27.65      | 3,556 | 100.00 |
|                   | 中部地區            | 1.93              | 0.11              | 12.95      | 6.01 | 3.44  | 25.34      | 2,588 | 100.00 |
|                   | 南部地區            | 2.32              | 0.14              | 11.56      | 5.79 | 5.39  | 27.18      | 2,428 | 100.00 |
|                   | 東部地區            | 3.18              | 0.00              | 5.10       | 2.94 | 6.63  | 24.44      | 239   | 100.00 |
|                   | 金馬地區            | 0.00              | 0.00              | 0.00       | 0.00 | 29.34 | 12.46      | 4     | 100.00 |
|                   | 國外地區            | 6.27              | 0.00              | 14.50      | 2.54 | 2.87  | 31.52      | 747   | 100.00 |
|                   |                 |                   |                   |            |      |       |            |       |        |
| 國籍<br>*           | 本國              | 1.94              | 0.18              | 12.22      | 5.65 | 4.60  | 26.71      | 8,728 | 100.00 |
|                   | 中國大陸            | 10.79             | 0.00              | 12.51      | 0.72 | 1.65  | 34.48      | 403   | 100.00 |
|                   | 港澳              | 0.00              | 0.00              | 16.64      | 4.43 | 3.34  | 28.59      | 162   | 100.00 |
|                   | 其他國籍            | 2.02              | 0.00              | 14.13      | 4.51 | 4.36  | 28.59      | 268   | 100.00 |
|                   |                 |                   |                   |            |      |       |            |       |        |

附表4-1-A4.2 選擇到國家風景區或目前所在這個景點旅遊的次要原因(續完)

|                  |                      | 學校、公司或<br>參加的團體安排 | 配合<br>國民旅遊卡<br>措施 | 品嚐<br>當地美食 | 遊憩設施 | 順道而來 | 沒有其他<br>原因 | 總計    |        |
|------------------|----------------------|-------------------|-------------------|------------|------|------|------------|-------|--------|
|                  |                      | %                 | %                 | %          | %    | %    | %          | 回答人數  | %      |
| 整體               |                      | 2.28              | 0.17              | 12.36      | 5.39 | 4.45 | 27.12      | 9,562 | 100.00 |
| 國家風景<br>區型態<br>* | 海型                   | 2.59              | 0.14              | 10.83      | 5.15 | 5.43 | 25.29      | 2,272 | 100.00 |
|                  | 山型                   | 1.60              | 0.24              | 12.39      | 4.94 | 4.61 | 29.94      | 4,321 | 100.00 |
|                  | 綜合型                  | 3.12              | 0.08              | 13.21      | 6.25 | 3.45 | 24.50      | 2,788 | 100.00 |
|                  | 島型                   | 1.74              | 0.00              | 17.57      | 5.69 | 3.73 | 23.26      | 180   | 100.00 |
|                  |                      |                   |                   |            |      |      |            |       |        |
| 國家風景<br>區<br>*   | 東北角暨<br>宜蘭海岸<br>東部海岸 | 0.55              | 0.00              | 10.49      | 4.29 | 4.47 | 26.55      | 628   | 100.00 |
|                  | 澎湖                   | 1.80              | 0.00              | 18.30      | 6.19 | 3.87 | 22.42      | 157   | 100.00 |
|                  | 大鵬灣                  | 1.30              | 0.00              | 11.73      | 5.86 | 9.77 | 27.04      | 144   | 100.00 |
|                  | 花東縱谷                 | 2.75              | 0.52              | 8.93       | 3.78 | 5.67 | 32.47      | 818   | 100.00 |
|                  | 馬祖                   | 1.29              | 0.00              | 12.60      | 2.31 | 2.83 | 29.05      | 23    | 100.00 |
|                  | 日月潭                  | 2.29              | 0.13              | 15.07      | 8.01 | 2.67 | 22.38      | 1,860 | 100.00 |
|                  | 參山                   | 0.66              | 0.06              | 15.94      | 5.07 | 3.76 | 29.55      | 2,077 | 100.00 |
|                  | 阿里山                  | 2.22              | 0.25              | 12.10      | 4.20 | 5.93 | 28.40      | 914   | 100.00 |
|                  | 茂林                   | 3.33              | 0.00              | 2.38       | 5.23 | 5.46 | 23.52      | 133   | 100.00 |
|                  | 北海岸及<br>觀音山          | 4.79              | 0.00              | 9.48       | 2.72 | 5.01 | 28.76      | 927   | 100.00 |
|                  | 雲嘉南濱海                | 1.32              | 0.26              | 14.49      | 4.74 | 8.17 | 27.67      | 790   | 100.00 |
|                  | 西拉雅                  | 2.20              | 0.66              | 4.63       | 8.37 | 3.52 | 32.60      | 380   | 100.00 |
|                  |                      |                   |                   |            |      |      |            |       |        |
| 調查月份<br>*        | 1月                   | 1.03              | 0.35              | 12.67      | 4.99 | 5.21 | 28.84      | 578   | 100.00 |
|                  | 2月                   | 1.27              | 0.20              | 19.07      | 5.26 | 3.83 | 18.34      | 1,334 | 100.00 |
|                  | 3月                   | 1.27              | 0.16              | 14.69      | 5.47 | 5.50 | 20.79      | 762   | 100.00 |
|                  | 4月                   | 3.31              | 0.26              | 13.96      | 4.15 | 5.60 | 20.24      | 882   | 100.00 |
|                  | 5月                   | 2.88              | 0.00              | 9.67       | 3.66 | 4.00 | 35.94      | 730   | 100.00 |
|                  | 6月                   | 1.37              | 0.11              | 7.51       | 3.60 | 4.68 | 39.26      | 752   | 100.00 |
|                  | 7月                   | 3.61              | 0.00              | 7.88       | 7.13 | 2.80 | 33.65      | 1,014 | 100.00 |
|                  | 8月                   | 2.30              | 0.00              | 10.14      | 5.11 | 3.03 | 32.90      | 699   | 100.00 |
|                  | 9月                   | 2.75              | 0.16              | 14.26      | 6.87 | 4.46 | 22.75      | 725   | 100.00 |
|                  | 10月                  | 1.09              | 0.20              | 12.58      | 4.79 | 3.77 | 26.33      | 690   | 100.00 |
|                  | 11月                  | 3.51              | 0.49              | 11.98      | 5.94 | 4.70 | 25.02      | 667   | 100.00 |
|                  | 12月                  | 2.96              | 0.14              | 9.73       | 7.33 | 6.77 | 27.84      | 728   | 100.00 |
|                  |                      |                   |                   |            |      |      |            |       |        |

\* 表示經卡方檢定(Chi-square Test)，該人文變項達到統計上顯著差異( $\alpha=0.05$ )。

# 表示該人文變項組間期望值小於5的比例超過25%，因此，未做卡方檢定 (Chi-square Test)。

原始問卷第A4題

附表4-1-A4.3 選擇到國家風景區或目前所在這個景點旅遊的再次要原因

|                   |                 | 景觀優美 | 行銷推廣活動<br>或節慶<br>表演節目 | 距離遠近<br>、<br>假期長短 | 親朋好友<br>推薦 | 交通便利 | 運動健身 | 文化巡禮 | 宗教活動 |
|-------------------|-----------------|------|-----------------------|-------------------|------------|------|------|------|------|
|                   |                 | %    | %                     | %                 | %          | %    | %    | %    | %    |
| 整體                |                 | 3.47 | 0.70                  | 4.16              | 4.93       | 2.85 | 3.87 | 2.88 | 0.26 |
| 性別<br>*           | 男               | 3.35 | 0.79                  | 3.83              | 4.09       | 3.14 | 3.91 | 2.76 | 0.33 |
|                   | 女               | 3.60 | 0.62                  | 4.48              | 5.76       | 2.56 | 3.82 | 3.00 | 0.19 |
|                   |                 |      |                       |                   |            |      |      |      |      |
| 年齡<br>*           | 12歲~19歲         | 4.91 | 0.79                  | 3.94              | 7.09       | 1.50 | 1.21 | 1.37 | 0.06 |
|                   | 20歲~29歲         | 3.43 | 0.57                  | 5.12              | 6.61       | 2.67 | 2.84 | 3.32 | 0.22 |
|                   | 30歲~39歲         | 4.20 | 1.01                  | 4.22              | 4.26       | 2.91 | 3.63 | 2.70 | 0.33 |
|                   | 40歲~49歲         | 2.92 | 0.65                  | 4.74              | 3.99       | 3.14 | 4.51 | 3.24 | 0.28 |
|                   | 50歲~59歲         | 3.07 | 0.65                  | 2.69              | 4.75       | 3.12 | 5.52 | 2.70 | 0.32 |
|                   | 60歲~69歲         | 2.68 | 0.07                  | 2.15              | 3.59       | 3.22 | 5.81 | 3.24 | 0.13 |
|                   | 70歲及以上          | 0.00 | 0.51                  | 1.54              | 2.24       | 2.32 | 4.82 | 0.79 | 0.00 |
|                   |                 |      |                       |                   |            |      |      |      |      |
| 教育程度<br>*         | 國(初)中及以下        | 2.00 | 0.41                  | 1.26              | 4.24       | 1.82 | 2.84 | 0.41 | 0.09 |
|                   | 高中、職            | 3.56 | 0.43                  | 3.67              | 4.19       | 2.49 | 5.02 | 2.65 | 0.35 |
|                   | 大專及以上           | 3.60 | 0.82                  | 4.62              | 5.25       | 3.08 | 3.60 | 3.22 | 0.24 |
|                   |                 |      |                       |                   |            |      |      |      |      |
| 工作別<br>*          | 專技主管人員          | 3.72 | 0.76                  | 4.19              | 4.74       | 4.06 | 4.12 | 3.11 | 0.28 |
|                   | 技術員/事務人員        | 3.80 | 0.83                  | 4.87              | 4.22       | 2.71 | 3.23 | 3.16 | 0.49 |
|                   | 服務工作人員          | 2.96 | 0.84                  | 4.36              | 5.77       | 2.19 | 3.73 | 3.16 | 0.06 |
|                   | 農林漁牧及<br>體力工作者  | 3.48 | 0.35                  | 2.67              | 2.73       | 2.28 | 4.77 | 2.57 | 0.45 |
|                   | 家管/退休/無業        | 3.18 | 0.14                  | 2.89              | 3.78       | 2.47 | 5.13 | 2.29 | 0.31 |
|                   | 學生              | 3.70 | 1.07                  | 4.97              | 7.46       | 2.37 | 2.47 | 2.45 | 0.03 |
|                   |                 |      |                       |                   |            |      |      |      |      |
| 婚姻狀況<br>*         | 未婚              | 4.00 | 0.66                  | 4.95              | 6.20       | 2.67 | 2.35 | 2.83 | 0.23 |
|                   | 已婚              | 3.13 | 0.73                  | 3.65              | 4.11       | 2.96 | 4.85 | 2.92 | 0.27 |
|                   |                 |      |                       |                   |            |      |      |      |      |
| 個人每月<br>平均所得<br>* | 無經常性收入或<br>沒有收入 | 3.34 | 0.40                  | 3.40              | 5.53       | 2.73 | 3.60 | 2.38 | 0.18 |
|                   | 未滿3萬元           | 3.59 | 0.78                  | 4.54              | 5.41       | 2.68 | 3.69 | 2.75 | 0.38 |
|                   | 3萬元~未滿5萬        | 3.52 | 0.65                  | 4.04              | 5.17       | 2.71 | 3.94 | 3.37 | 0.21 |
|                   | 5萬元~<br>未滿10萬元  | 3.48 | 1.23                  | 4.85              | 3.73       | 3.28 | 4.40 | 2.88 | 0.28 |
|                   | 10萬元及以上         | 3.15 | 0.09                  | 4.11              | 1.56       | 3.98 | 3.57 | 2.27 | 0.30 |
|                   |                 |      |                       |                   |            |      |      |      |      |
| 居住地區<br>*         | 北部地區            | 3.83 | 0.85                  | 4.60              | 4.81       | 2.62 | 3.26 | 2.74 | 0.15 |
|                   | 中部地區            | 3.77 | 0.94                  | 4.30              | 5.16       | 2.86 | 4.72 | 2.94 | 0.16 |
|                   | 南部地區            | 3.65 | 0.43                  | 4.05              | 4.15       | 3.24 | 4.10 | 2.49 | 0.52 |
|                   | 東部地區            | 0.50 | 0.50                  | 3.60              | 12.31      | 4.97 | 8.64 | 1.53 | 0.13 |
|                   | 金馬地區            | 0.00 | 0.00                  | 0.00              | 29.39      | 0.00 | 0.00 | 0.00 | 0.00 |
|                   | 國外地區            | 1.17 | 0.14                  | 2.10              | 4.75       | 1.99 | 1.59 | 5.11 | 0.27 |
|                   |                 |      |                       |                   |            |      |      |      |      |
| 國籍<br>*           | 本國              | 3.65 | 0.74                  | 4.33              | 4.95       | 2.92 | 4.10 | 2.69 | 0.26 |
|                   | 中國大陸            | 1.65 | 0.00                  | 3.04              | 4.88       | 1.45 | 1.16 | 5.28 | 0.25 |
|                   | 港澳              | 1.22 | 0.00                  | 1.44              | 5.65       | 1.74 | 1.47 | 4.84 | 0.00 |
|                   | 其他國籍            | 1.69 | 0.82                  | 1.96              | 3.94       | 3.21 | 1.79 | 4.29 | 0.38 |
|                   |                 |      |                       |                   |            |      |      |      |      |



附表4-1-A4.3 選擇到國家風景區或目前所在這個景點旅遊的再次要原因(續1)

|                  |              | 景觀優美 | 行銷推廣活動<br>或節慶<br>表演節目 | 距離遠近<br>、<br>假期長短 | 親朋好友<br>推薦 | 交通便利 | 運動健身 | 文化巡禮 | 宗教活動 |
|------------------|--------------|------|-----------------------|-------------------|------------|------|------|------|------|
|                  |              | %    | %                     | %                 | %          | %    | %    | %    | %    |
| 整體               |              | 3.47 | 0.70                  | 4.16              | 4.93       | 2.85 | 3.87 | 2.88 | 0.26 |
| 國家風景<br>區型態<br>* | 海型           | 3.49 | 0.50                  | 3.93              | 5.65       | 3.57 | 3.14 | 3.29 | 0.49 |
|                  | 山型           | 3.47 | 0.65                  | 4.08              | 4.35       | 2.32 | 4.97 | 2.28 | 0.24 |
|                  | 綜合型          | 3.31 | 0.78                  | 4.47              | 5.29       | 3.21 | 2.93 | 3.40 | 0.11 |
|                  | 島型           | 5.76 | 3.28                  | 4.15              | 4.28       | 0.68 | 1.26 | 4.13 | 0.00 |
|                  |              |      |                       |                   |            |      |      |      |      |
| 國家風景<br>區<br>#   | 東北角暨<br>宜蘭海岸 | 4.74 | 0.55                  | 3.92              | 3.28       | 4.20 | 4.29 | 1.00 | 0.09 |
|                  | 東部海岸         | 1.18 | 0.67                  | 4.87              | 10.92      | 4.03 | 4.54 | 4.03 | 0.17 |
|                  | 澎湖           | 5.93 | 3.61                  | 4.38              | 4.38       | 0.52 | 1.29 | 3.61 | 0.00 |
|                  | 大鵬灣          | 2.61 | 0.00                  | 4.89              | 4.23       | 2.28 | 2.61 | 1.63 | 0.65 |
|                  | 花東縱谷         | 1.89 | 0.34                  | 3.26              | 8.76       | 1.89 | 2.92 | 0.52 | 0.00 |
|                  | 馬祖           | 4.63 | 1.03                  | 2.57              | 3.60       | 1.80 | 1.03 | 7.71 | 0.00 |
|                  | 日月潭          | 3.12 | 0.95                  | 4.58              | 6.29       | 3.24 | 2.92 | 4.45 | 0.06 |
|                  | 參山           | 3.58 | 0.84                  | 4.36              | 2.99       | 2.33 | 4.84 | 3.52 | 0.30 |
|                  | 阿里山          | 3.70 | 0.49                  | 3.70              | 4.44       | 1.48 | 6.42 | 1.48 | 0.00 |
|                  | 茂林           | 4.75 | 0.71                  | 4.51              | 2.85       | 4.75 | 8.79 | 2.61 | 1.90 |
|                  | 北海岸及<br>觀音山  | 3.70 | 0.44                  | 4.25              | 3.27       | 3.16 | 2.94 | 1.31 | 0.22 |
|                  | 雲嘉南濱海        | 4.74 | 0.40                  | 2.90              | 3.03       | 2.90 | 1.05 | 4.74 | 1.05 |
|                  | 西拉雅          | 5.29 | 0.66                  | 5.07              | 2.64       | 4.41 | 5.29 | 1.10 | 0.44 |
|                  |              |      |                       |                   |            |      |      |      |      |
| 調查月份<br>*        | 1月           | 3.35 | 0.17                  | 2.31              | 4.32       | 3.08 | 3.28 | 1.63 | 0.57 |
|                  | 2月           | 2.90 | 0.87                  | 4.14              | 5.39       | 2.97 | 5.02 | 4.27 | 0.15 |
|                  | 3月           | 3.85 | 0.49                  | 2.90              | 6.68       | 2.54 | 4.46 | 3.60 | 0.71 |
|                  | 4月           | 4.71 | 0.95                  | 6.09              | 4.17       | 2.78 | 4.91 | 2.96 | 0.24 |
|                  | 5月           | 2.90 | 0.95                  | 3.20              | 2.58       | 2.47 | 3.31 | 1.93 | 0.11 |
|                  | 6月           | 2.36 | 0.75                  | 2.82              | 4.66       | 3.28 | 3.29 | 2.13 | 0.08 |
|                  | 7月           | 3.03 | 0.52                  | 4.52              | 5.89       | 2.47 | 2.75 | 2.34 | 0.24 |
|                  | 8月           | 3.62 | 0.86                  | 5.38              | 6.12       | 1.64 | 3.31 | 2.31 | 0.17 |
|                  | 9月           | 3.89 | 0.80                  | 3.87              | 4.01       | 4.20 | 3.48 | 2.23 | 0.36 |
|                  | 10月          | 3.61 | 0.67                  | 3.61              | 5.58       | 2.43 | 5.26 | 4.76 | 0.46 |
|                  | 11月          | 3.54 | 0.80                  | 5.09              | 5.20       | 3.05 | 3.23 | 3.41 | 0.05 |
|                  | 12月          | 4.31 | 0.37                  | 5.25              | 3.91       | 3.35 | 3.24 | 1.94 | 0.09 |
|                  |              |      |                       |                   |            |      |      |      |      |

\* 表示經卡方檢定(Chi-square Test)，該人文變項達到統計上顯著差異( $\alpha=0.05$ )。

# 表示該人文變項組間期望值小於5的比例超過25%，因此，未做卡方檢定 (Chi-square Test)。

原始問卷第A4題

附表4-1-A4.3 選擇到國家風景區或目前所在這個景點旅遊的再次要原因(續2)

|                   |                 | 學校、公司或<br>參加的團體<br>安排 | 配合<br>國民旅遊卡<br>措施 | 品嚐<br>當地美食 | 遊憩設施 | 順道而來 | 沒有其他<br>原因 | 總計    |        |
|-------------------|-----------------|-----------------------|-------------------|------------|------|------|------------|-------|--------|
|                   |                 | %                     | %                 | %          | %    | %    | %          | 回答人數  | %      |
| 整體                |                 | 1.31                  | 0.26              | 8.13       | 4.23 | 3.71 | 59.25      | 9,562 | 100.00 |
| 性別<br>*           | 男               | 1.16                  | 0.19              | 7.22       | 4.25 | 3.36 | 61.62      | 4,763 | 100.00 |
|                   | 女               | 1.46                  | 0.33              | 9.04       | 4.20 | 4.04 | 56.89      | 4,799 | 100.00 |
|                   |                 |                       |                   |            |      |      |            |       |        |
| 年齡<br>*           | 12歲~19歲         | 3.07                  | 0.00              | 8.51       | 6.33 | 4.28 | 56.93      | 536   | 100.00 |
|                   | 20歲~29歲         | 1.07                  | 0.06              | 9.57       | 5.62 | 4.95 | 53.95      | 2,391 | 100.00 |
|                   | 30歲~39歲         | 1.00                  | 0.31              | 9.08       | 4.40 | 4.59 | 57.35      | 2,760 | 100.00 |
|                   | 40歲~49歲         | 1.05                  | 0.47              | 6.82       | 3.81 | 2.75 | 61.62      | 1,881 | 100.00 |
|                   | 50歲~59歲         | 2.05                  | 0.49              | 6.24       | 2.39 | 1.95 | 64.07      | 1,201 | 100.00 |
|                   | 60歲~69歲         | 1.20                  | 0.00              | 6.65       | 2.13 | 0.99 | 68.14      | 600   | 100.00 |
|                   | 70歲及以上          | 1.98                  | 0.00              | 4.89       | 0.65 | 2.65 | 77.62      | 192   | 100.00 |
|                   |                 |                       |                   |            |      |      |            |       |        |
| 教育程度<br>*         | 國(初)中及以下        | 2.12                  | 0.20              | 6.57       | 3.60 | 2.73 | 71.70      | 700   | 100.00 |
|                   | 高中、職            | 1.77                  | 0.11              | 7.41       | 3.01 | 3.12 | 62.22      | 2,204 | 100.00 |
|                   | 大專及以上           | 1.07                  | 0.31              | 8.54       | 4.69 | 4.00 | 56.95      | 6,658 | 100.00 |
|                   |                 |                       |                   |            |      |      |            |       |        |
| 工作別<br>*          | 專技主管人員          | 1.26                  | 0.55              | 7.35       | 4.31 | 3.71 | 57.83      | 2,488 | 100.00 |
|                   | 技術員/事務人員        | 1.42                  | 0.06              | 8.35       | 4.38 | 2.99 | 59.49      | 1,825 | 100.00 |
|                   | 服務工作人員          | 0.92                  | 0.36              | 8.88       | 4.40 | 4.30 | 58.07      | 1,979 | 100.00 |
|                   | 農林漁牧及<br>體力工作者  | 0.59                  | 0.00              | 6.54       | 3.37 | 2.92 | 67.30      | 454   | 100.00 |
|                   | 家管/退休/無業        | 1.34                  | 0.07              | 7.51       | 2.49 | 3.26 | 65.15      | 1,634 | 100.00 |
|                   | 學生              | 2.11                  | 0.12              | 9.67       | 6.26 | 4.72 | 52.59      | 1,183 | 100.00 |
|                   |                 |                       |                   |            |      |      |            |       |        |
| 婚姻狀況<br>*         | 未婚              | 1.30                  | 0.21              | 9.05       | 5.14 | 4.95 | 55.43      | 3,754 | 100.00 |
|                   | 已婚              | 1.31                  | 0.29              | 7.54       | 3.63 | 2.90 | 61.71      | 5,808 | 100.00 |
|                   |                 |                       |                   |            |      |      |            |       |        |
| 個人每月<br>平均所得<br>* | 無經常性收入或<br>沒有收入 | 2.00                  | 0.13              | 8.16       | 3.37 | 3.94 | 60.85      | 2,121 | 100.00 |
|                   | 未滿3萬元           | 1.70                  | 0.00              | 7.85       | 4.79 | 4.38 | 57.46      | 2,250 | 100.00 |
|                   | 3萬元~未滿5萬        | 0.96                  | 0.47              | 8.27       | 4.43 | 3.74 | 58.53      | 3,214 | 100.00 |
|                   | 5萬元~<br>未滿10萬元  | 0.66                  | 0.42              | 7.93       | 4.60 | 2.98 | 59.29      | 1,632 | 100.00 |
|                   | 10萬元及以上         | 0.81                  | 0.00              | 9.47       | 2.14 | 1.05 | 67.49      | 345   | 100.00 |
|                   |                 |                       |                   |            |      |      |            |       |        |
| 居住地區<br>*         | 北部地區            | 0.84                  | 0.20              | 8.42       | 4.37 | 3.51 | 59.80      | 3,556 | 100.00 |
|                   | 中部地區            | 1.15                  | 0.23              | 7.89       | 4.07 | 3.10 | 58.69      | 2,588 | 100.00 |
|                   | 南部地區            | 1.69                  | 0.47              | 7.24       | 4.73 | 4.45 | 58.80      | 2,428 | 100.00 |
|                   | 東部地區            | 3.21                  | 0.00              | 6.06       | 4.35 | 6.60 | 47.61      | 239   | 100.00 |
|                   | 金馬地區            | 9.60                  | 0.00              | 19.21      | 0.00 | 0.00 | 41.80      | 4     | 100.00 |
|                   | 國外地區            | 2.17                  | 0.00              | 11.12      | 2.42 | 3.42 | 63.75      | 747   | 100.00 |
|                   |                 |                       |                   |            |      |      |            |       |        |
| 國籍<br>*           | 本國              | 1.25                  | 0.28              | 7.84       | 4.37 | 3.72 | 58.89      | 8,728 | 100.00 |
|                   | 中國大陸            | 3.18                  | 0.00              | 11.59      | 2.13 | 2.08 | 63.30      | 403   | 100.00 |
|                   | 港澳              | 2.09                  | 0.00              | 11.79      | 4.77 | 8.34 | 56.65      | 162   | 100.00 |
|                   | 其他國籍            | 0.00                  | 0.00              | 10.37      | 2.42 | 2.72 | 66.41      | 268   | 100.00 |
|                   |                 |                       |                   |            |      |      |            |       |        |

附表4-1-A4.3 選擇到國家風景區或目前所在這個景點旅遊的再次要原因(續完)

|                  |              | 學校、公司或<br>參加的團體<br>安排 | 配合<br>國民旅遊卡<br>措施 | 品嚐<br>當地美食 | 遊憩設施 | 順道而來 | 沒有其他<br>原因 | 總計    |        |
|------------------|--------------|-----------------------|-------------------|------------|------|------|------------|-------|--------|
|                  |              | %                     | %                 | %          | %    | %    | %          | 回答人數  | %      |
| 整體               |              | 1.31                  | 0.26              | 8.13       | 4.23 | 3.71 | 59.25      | 9,562 | 100.00 |
| 國家風景<br>區型態<br>* | 海型           | 1.34                  | 0.30              | 8.53       | 3.60 | 5.38 | 56.80      | 2,272 | 100.00 |
|                  | 山型           | 1.11                  | 0.33              | 7.65       | 3.73 | 3.10 | 61.71      | 4,321 | 100.00 |
|                  | 綜合型          | 1.54                  | 0.13              | 8.04       | 5.52 | 3.41 | 57.85      | 2,788 | 100.00 |
|                  | 島型           | 2.16                  | 0.03              | 16.16      | 3.90 | 1.68 | 52.54      | 180   | 100.00 |
|                  |              |                       |                   |            |      |      |            |       |        |
| 國家風景<br>區<br>#   | 東北角暨<br>宜蘭海岸 | 0.27                  | 0.00              | 8.39       | 2.55 | 2.46 | 64.23      | 628   | 100.00 |
|                  | 東部海岸         | 2.86                  | 0.67              | 10.42      | 3.87 | 8.07 | 43.70      | 711   | 100.00 |
|                  | 澎湖           | 2.32                  | 0.00              | 17.01      | 3.87 | 1.55 | 51.55      | 157   | 100.00 |
|                  | 大鵬灣          | 0.00                  | 0.00              | 3.91       | 4.23 | 3.26 | 69.71      | 144   | 100.00 |
|                  | 花東縱谷         | 3.09                  | 1.03              | 9.28       | 6.19 | 2.75 | 58.08      | 818   | 100.00 |
|                  | 馬祖           | 1.03                  | 0.26              | 10.28      | 4.11 | 2.57 | 59.38      | 23    | 100.00 |
|                  | 日月潭          | 1.65                  | 0.19              | 9.28       | 7.18 | 3.43 | 52.64      | 1,860 | 100.00 |
|                  | 參山           | 0.36                  | 0.24              | 7.58       | 3.16 | 2.75 | 63.16      | 2,077 | 100.00 |
|                  | 阿里山          | 0.99                  | 0.00              | 8.40       | 2.47 | 3.21 | 63.21      | 914   | 100.00 |
|                  | 茂林           | 1.43                  | 0.00              | 5.94       | 3.09 | 8.08 | 50.59      | 133   | 100.00 |
|                  | 北海岸及<br>觀音山  | 1.31                  | 0.00              | 5.56       | 2.18 | 3.38 | 68.30      | 927   | 100.00 |
|                  | 雲嘉南濱海        | 1.05                  | 0.26              | 7.77       | 4.08 | 5.67 | 60.34      | 790   | 100.00 |
|                  | 西拉雅          | 1.10                  | 0.22              | 3.30       | 4.85 | 3.74 | 61.89      | 380   | 100.00 |
|                  |              |                       |                   |            |      |      |            |       |        |
|                  |              |                       |                   |            |      |      |            |       |        |
| 調查月份<br>*        | 1月           | 0.92                  | 0.21              | 7.97       | 2.98 | 3.21 | 66.00      | 578   | 100.00 |
|                  | 2月           | 1.31                  | 0.60              | 11.67      | 3.70 | 3.52 | 53.49      | 1,334 | 100.00 |
|                  | 3月           | 1.24                  | 0.34              | 9.43       | 2.99 | 2.53 | 58.23      | 762   | 100.00 |
|                  | 4月           | 1.14                  | 0.25              | 10.47      | 4.72 | 4.23 | 52.38      | 882   | 100.00 |
|                  | 5月           | 2.09                  | 0.00              | 5.89       | 4.24 | 2.75 | 67.59      | 730   | 100.00 |
|                  | 6月           | 1.22                  | 0.00              | 6.15       | 2.59 | 3.67 | 67.01      | 752   | 100.00 |
|                  | 7月           | 1.07                  | 0.01              | 7.65       | 3.41 | 3.58 | 62.53      | 1,014 | 100.00 |
|                  | 8月           | 0.63                  | 0.55              | 7.27       | 4.98 | 3.29 | 59.87      | 699   | 100.00 |
|                  | 9月           | 2.45                  | 0.17              | 7.49       | 5.39 | 4.66 | 57.00      | 725   | 100.00 |
|                  | 10月          | 1.79                  | 0.50              | 6.13       | 4.71 | 4.87 | 55.63      | 690   | 100.00 |
|                  | 11月          | 0.78                  | 0.18              | 7.14       | 6.45 | 4.48 | 56.60      | 667   | 100.00 |
|                  | 12月          | 1.03                  | 0.11              | 6.85       | 5.34 | 3.85 | 60.35      | 728   | 100.00 |
|                  |              |                       |                   |            |      |      |            |       |        |
|                  |              |                       |                   |            |      |      |            |       |        |

\* 表示經卡方檢定(Chi-square Test)，該人文變項達到統計上顯著差異( $\alpha=0.05$ )。

# 表示該人文變項組間期望值小於5的比例超過25%，因此，未做卡方檢定 (Chi-square Test)。

原始問卷第A4題

附表4-1-A4 選擇國家風景區或目前所在這個景點旅遊的原因(最多可選3項)

|              |                 | 景觀優美  | 行銷推廣活動或<br>節慶表演節目 | 距離遠近、<br>假期長短 | 親朋好友<br>推薦 | 交通便利  | 運動健身  | 文化巡禮  | 宗教活動 |
|--------------|-----------------|-------|-------------------|---------------|------------|-------|-------|-------|------|
|              |                 | %     | %                 | %             | %          | %     | %     | %     | %    |
| 整體           |                 | 69.67 | 5.56              | 17.28         | 19.80      | 9.30  | 16.08 | 8.95  | 1.15 |
| 性別           | 男               | 68.12 | 5.21              | 15.76         | 18.14      | 9.29  | 17.20 | 8.52  | 1.28 |
|              | 女               | 71.20 | 5.91              | 18.80         | 21.46      | 9.31  | 14.97 | 9.37  | 1.03 |
|              |                 |       |                   |               |            |       |       |       |      |
| 年齡           | 12歲~19歲         | 65.40 | 5.70              | 16.85         | 28.42      | 6.70  | 11.09 | 7.46  | 0.18 |
|              | 20歲~29歲         | 74.11 | 6.74              | 20.25         | 25.70      | 8.15  | 10.15 | 8.79  | 0.75 |
|              | 30歲~39歲         | 68.54 | 5.60              | 19.19         | 19.49      | 9.80  | 12.47 | 8.49  | 1.21 |
|              | 40歲~49歲         | 66.77 | 5.53              | 17.46         | 16.20      | 10.15 | 18.53 | 8.82  | 1.53 |
|              | 50歲~59歲         | 70.13 | 4.26              | 13.32         | 15.14      | 10.09 | 24.48 | 10.26 | 1.51 |
|              | 60歲~69歲         | 70.74 | 3.04              | 8.41          | 12.36      | 9.55  | 31.92 | 11.92 | 1.42 |
|              | 70歲及以上          | 64.51 | 6.35              | 4.73          | 14.70      | 9.75  | 29.80 | 5.41  | 1.37 |
|              |                 |       |                   |               |            |       |       |       |      |
| 教育程度         | 國(初)中及以下        | 65.37 | 4.42              | 9.50          | 17.47      | 8.32  | 21.71 | 5.56  | 0.55 |
|              | 高中、職            | 69.66 | 4.95              | 15.66         | 17.66      | 8.60  | 19.64 | 7.94  | 1.89 |
|              | 大專及以上           | 70.12 | 5.89              | 18.64         | 20.76      | 9.64  | 14.31 | 9.64  | 0.97 |
|              |                 |       |                   |               |            |       |       |       |      |
| 工作別          | 專技主管人員          | 69.41 | 5.37              | 19.70         | 18.03      | 10.60 | 15.21 | 9.20  | 1.25 |
|              | 技術員/事務人員        | 69.71 | 5.70              | 17.37         | 18.65      | 9.65  | 13.86 | 9.38  | 1.50 |
|              | 服務工作人員          | 69.33 | 6.40              | 16.69         | 20.94      | 7.79  | 14.57 | 8.59  | 0.95 |
|              | 農林漁牧及<br>體力工作者  | 63.50 | 3.92              | 14.69         | 18.88      | 6.85  | 18.56 | 7.30  | 1.52 |
|              | 家管/退休/無業        | 71.01 | 4.41              | 13.21         | 15.77      | 10.61 | 24.80 | 9.18  | 1.40 |
|              | 學生              | 71.22 | 6.58              | 19.65         | 29.35      | 7.69  | 10.86 | 8.66  | 0.28 |
|              |                 |       |                   |               |            |       |       |       |      |
| 婚姻狀況         | 未婚              | 70.30 | 6.79              | 20.51         | 25.67      | 8.83  | 10.66 | 8.29  | 0.89 |
|              | 已婚              | 69.26 | 4.77              | 15.20         | 16.01      | 9.61  | 19.58 | 9.38  | 1.32 |
|              |                 |       |                   |               |            |       |       |       |      |
| 個人每月<br>平均所得 | 無經常性收入或<br>沒有收入 | 70.84 | 4.87              | 15.66         | 20.90      | 8.90  | 18.40 | 9.28  | 1.01 |
|              | 未滿3萬元           | 70.24 | 6.12              | 18.05         | 21.46      | 7.89  | 14.35 | 8.11  | 1.25 |
|              | 3萬元~未滿5萬        | 69.52 | 5.82              | 17.36         | 19.73      | 9.42  | 14.71 | 9.23  | 1.00 |
|              | 5萬元~<br>未滿10萬元  | 67.32 | 5.57              | 18.86         | 17.24      | 11.40 | 17.82 | 9.40  | 1.63 |
|              | 10萬元及以上         | 71.20 | 3.79              | 14.04         | 15.11      | 9.92  | 17.65 | 7.61  | 0.53 |
|              |                 |       |                   |               |            |       |       |       |      |
| 居住地區         | 北部地區            | 68.78 | 7.18              | 17.59         | 20.40      | 8.99  | 14.07 | 8.18  | 0.75 |
|              | 中部地區            | 69.09 | 5.03              | 17.55         | 17.94      | 10.07 | 21.73 | 9.01  | 1.22 |
|              | 南部地區            | 67.73 | 4.70              | 18.39         | 20.13      | 10.11 | 16.15 | 8.37  | 1.87 |
|              | 東部地區            | 76.96 | 6.60              | 29.19         | 22.45      | 12.78 | 21.17 | 6.10  | 0.65 |
|              | 金馬地區            | 88.93 | 19.21             | 0.00          | 38.99      | 0.00  | 11.07 | 29.39 | 0.00 |
|              | 國外地區            | 79.78 | 2.12              | 7.60          | 21.42      | 4.45  | 4.27  | 15.07 | 0.70 |
|              |                 |       |                   |               |            |       |       |       |      |
| 國籍           | 本國              | 68.72 | 5.85              | 18.09         | 19.65      | 9.72  | 17.10 | 8.42  | 1.20 |
|              | 中國大陸            | 72.23 | 2.07              | 8.35          | 15.78      | 4.17  | 4.00  | 15.95 | 0.54 |
|              | 港澳              | 88.07 | 3.53              | 9.16          | 22.80      | 6.02  | 9.60  | 13.26 | 0.25 |
|              | 其他國籍            | 85.52 | 2.84              | 9.30          | 29.03      | 5.40  | 4.96  | 12.92 | 0.98 |
|              |                 |       |                   |               |            |       |       |       |      |

附表4-1-A4 選擇國家風景區或目前所在這個景點旅遊的原因(最多可選3項)(續1)

|             |              | 景觀優美  | 行銷推廣活動或<br>節慶表演節目 | 距離遠近<br>、<br>假期長短 | 親朋好友<br>推薦 | 交通便利  | 運動健身  | 文化巡禮  | 宗教活動 |
|-------------|--------------|-------|-------------------|-------------------|------------|-------|-------|-------|------|
|             |              | %     | %                 | %                 | %          | %     | %     | %     | %    |
| 整體          |              | 69.67 | 5.56              | 17.28             | 19.80      | 9.30  | 16.08 | 8.95  | 1.15 |
| 國家風景<br>區型態 | 海型           | 62.41 | 9.00              | 20.27             | 22.98      | 11.52 | 10.54 | 10.01 | 1.75 |
|             | 山型           | 69.27 | 4.01              | 16.59             | 18.49      | 7.82  | 22.09 | 7.50  | 1.33 |
|             | 綜合型          | 76.12 | 4.54              | 16.06             | 18.44      | 10.24 | 12.18 | 10.24 | 0.32 |
|             | 島型           | 70.80 | 15.37             | 15.16             | 32.43      | 2.29  | 2.13  | 10.38 | 2.26 |
|             |              |       |                   |                   |            |       |       |       |      |
| 國家風景<br>區   | 東北角暨<br>宜蘭海岸 | 60.95 | 14.05             | 16.06             | 19.34      | 14.42 | 21.08 | 3.01  | 0.91 |
|             | 東部海岸         | 81.01 | 10.92             | 28.07             | 28.74      | 9.41  | 8.74  | 6.89  | 0.17 |
|             | 澎湖           | 70.10 | 17.27             | 15.72             | 32.47      | 2.06  | 2.06  | 7.47  | 2.06 |
|             | 大鵬灣          | 70.03 | 2.28              | 19.54             | 21.50      | 7.49  | 10.42 | 5.21  | 2.61 |
|             | 花東縱谷         | 76.63 | 6.87              | 20.27             | 26.46      | 6.87  | 9.28  | 1.72  | 0.52 |
|             | 馬祖           | 75.58 | 2.31              | 11.31             | 32.13      | 3.86  | 2.57  | 30.33 | 3.60 |
|             | 日月潭          | 79.53 | 5.34              | 16.47             | 19.26      | 10.24 | 9.03  | 13.22 | 0.32 |
|             | 參山           | 63.34 | 3.04              | 15.16             | 16.36      | 8.12  | 22.81 | 11.16 | 1.43 |
|             | 阿里山          | 81.73 | 3.21              | 14.07             | 17.53      | 4.20  | 27.90 | 4.69  | 0.99 |
|             | 茂林           | 65.80 | 1.90              | 15.91             | 17.58      | 11.64 | 34.92 | 17.81 | 7.13 |
|             | 北海岸及<br>觀音山  | 69.28 | 2.94              | 15.25             | 16.78      | 10.24 | 18.52 | 4.25  | 0.33 |
|             | 雲嘉南濱海        | 45.45 | 4.48              | 16.73             | 20.95      | 11.86 | 3.82  | 19.24 | 3.69 |
|             | 西拉雅          | 57.05 | 5.73              | 22.69             | 15.64      | 15.64 | 27.31 | 3.08  | 1.32 |
|             |              |       |                   |                   |            |       |       |       |      |
|             |              |       |                   |                   |            |       |       |       |      |
| 調查月份        | 1月           | 69.65 | 1.17              | 14.75             | 17.56      | 12.62 | 12.08 | 15.19 | 1.65 |
|             | 2月           | 78.61 | 4.62              | 16.58             | 19.17      | 8.84  | 18.62 | 10.34 | 0.96 |
|             | 3月           | 77.79 | 2.30              | 12.55             | 16.76      | 8.52  | 22.77 | 11.24 | 1.99 |
|             | 4月           | 72.31 | 6.17              | 18.96             | 19.82      | 12.18 | 16.92 | 8.76  | 1.31 |
|             | 5月           | 66.53 | 7.65              | 15.31             | 17.41      | 8.58  | 13.12 | 8.04  | 1.03 |
|             | 6月           | 63.62 | 8.30              | 16.19             | 20.19      | 8.38  | 12.82 | 5.77  | 0.99 |
|             | 7月           | 65.94 | 9.03              | 17.32             | 23.07      | 7.95  | 13.90 | 6.09  | 0.51 |
|             | 8月           | 66.14 | 9.45              | 17.95             | 21.83      | 8.59  | 13.14 | 7.53  | 1.32 |
|             | 9月           | 68.30 | 4.23              | 18.58             | 21.04      | 10.71 | 15.61 | 7.64  | 1.16 |
|             | 10月          | 65.84 | 4.79              | 24.05             | 18.88      | 8.97  | 19.39 | 11.03 | 1.23 |
|             | 11月          | 66.82 | 4.78              | 15.54             | 22.53      | 8.73  | 16.25 | 9.90  | 0.93 |
|             | 12月          | 67.15 | 2.78              | 19.80             | 18.61      | 8.50  | 15.98 | 7.26  | 1.21 |
|             |              |       |                   |                   |            |       |       |       |      |

\* 表示經卡方檢定(Chi-square Test)，該人文變項達到統計上顯著差異( $\alpha=0.05$ )。

# 表示該人文變項組間期望值小於5的比例超過25%，因此，未做卡方檢定 (Chi-square Test)。

原始問卷第A4題

註：本表為複選，最多可選3項，因此百分比加總超過100%



附表4-1-A4 選擇國家風景區或目前所在這個景點旅遊的原因(最多可選3項)(續2)

|              |                 | 學校、公司或<br>參加的團體安排 | 配合<br>國民旅遊卡<br>措施 | 品嚐<br>當地美食 | 遊憩設施  | 順道而來  | 總計    |
|--------------|-----------------|-------------------|-------------------|------------|-------|-------|-------|
|              |                 | %                 | %                 | %          | %     | %     | 回答人數  |
| 整體           |                 | 9.74              | 0.58              | 25.71      | 14.36 | 15.44 | 9,562 |
| 性別           | 男               | 9.80              | 0.55              | 24.75      | 14.68 | 16.12 | 4,763 |
|              | 女               | 9.68              | 0.60              | 26.66      | 14.04 | 14.76 | 4,799 |
|              |                 |                   |                   |            |       |       |       |
| 年齡           | 12歲~19歲         | 15.80             | 0.00              | 20.42      | 20.99 | 14.86 | 536   |
|              | 20歲~29歲         | 7.87              | 0.15              | 29.20      | 16.50 | 16.22 | 2,391 |
|              | 30歲~39歲         | 7.67              | 0.64              | 30.85      | 15.38 | 17.24 | 2,760 |
|              | 40歲~49歲         | 9.95              | 1.09              | 24.50      | 13.82 | 15.16 | 1,881 |
|              | 50歲~59歲         | 12.19             | 0.66              | 18.03      | 8.91  | 14.24 | 1,201 |
|              | 60歲~69歲         | 14.39             | 0.91              | 15.37      | 9.65  | 9.63  | 600   |
|              | 70歲及以上          | 14.03             | 0.00              | 15.48      | 8.57  | 9.91  | 192   |
|              |                 |                   |                   |            |       |       |       |
| 教育程度         | 國(初)中及以下        | 18.71             | 0.38              | 15.15      | 11.56 | 11.04 | 700   |
|              | 高中、職            | 10.20             | 0.11              | 24.96      | 12.14 | 14.72 | 2,204 |
|              | 大專及以上           | 8.65              | 0.75              | 27.08      | 15.39 | 16.14 | 6,658 |
|              |                 |                   |                   |            |       |       |       |
| 工作別          | 專技主管人員          | 9.76              | 1.30              | 24.52      | 14.25 | 16.12 | 2,488 |
|              | 技術員/事務人員        | 9.19              | 0.29              | 30.47      | 14.67 | 14.45 | 1,825 |
|              | 服務工作人員          | 9.49              | 0.42              | 29.24      | 14.69 | 15.97 | 1,979 |
|              | 農林漁牧及<br>體力工作者  | 11.00             | 0.23              | 22.42      | 13.67 | 16.75 | 454   |
|              | 家管/退休/無業        | 8.88              | 0.41              | 20.71      | 10.19 | 14.10 | 1,634 |
|              | 學生              | 11.67             | 0.12              | 23.16      | 19.58 | 16.00 | 1,183 |
|              |                 |                   |                   |            |       |       |       |
| 婚姻狀況         | 未婚              | 8.33              | 0.33              | 26.20      | 16.20 | 16.92 | 3,754 |
|              | 已婚              | 10.65             | 0.74              | 25.40      | 13.17 | 14.48 | 5,808 |
|              |                 |                   |                   |            |       |       |       |
| 個人每月<br>平均所得 | 無經常性收入或<br>沒有收入 | 11.11             | 0.32              | 20.86      | 13.03 | 15.57 | 2,121 |
|              | 未滿3萬元           | 12.92             | 0.10              | 26.67      | 14.86 | 14.18 | 2,250 |
|              | 3萬元~未滿5萬        | 8.10              | 0.97              | 28.71      | 15.22 | 16.14 | 3,214 |
|              | 5萬元~<br>未滿10萬元  | 6.86              | 0.93              | 25.08      | 14.90 | 16.04 | 1,632 |
|              | 10萬元及以上         | 9.52              | 0.00              | 24.47      | 8.65  | 13.45 | 345   |
|              |                 |                   |                   |            |       |       |       |
| 居住地區         | 北部地區            | 7.79              | 0.61              | 26.94      | 14.89 | 16.38 | 3,556 |
|              | 中部地區            | 7.34              | 0.60              | 27.18      | 15.81 | 13.39 | 2,588 |
|              | 南部地區            | 9.86              | 0.73              | 22.84      | 15.01 | 18.13 | 2,428 |
|              | 東部地區            | 9.95              | 0.00              | 11.66      | 11.38 | 19.05 | 239   |
|              | 金馬地區            | 9.60              | 0.00              | 19.21      | 0.00  | 29.34 | 4     |
|              | 國外地區            | 26.86             | 0.00              | 28.64      | 5.76  | 8.08  | 747   |
|              |                 |                   |                   |            |       |       |       |
| 國籍           | 本國              | 8.31              | 0.63              | 25.41      | 15.15 | 16.15 | 8,728 |
|              | 中國大陸            | 44.65             | 0.00              | 27.44      | 3.15  | 3.88  | 403   |
|              | 港澳              | 3.48              | 0.00              | 33.00      | 11.45 | 14.13 | 162   |
|              | 其他國籍            | 7.63              | 0.00              | 28.50      | 7.37  | 10.56 | 268   |
|              |                 |                   |                   |            |       |       |       |

附表4-1-A4 選擇國家風景區或目前所在這個景點旅遊的原因(最多可選3項)(續完)

|             |                      | 學校、公司或<br>參加的團體安排 | 配合<br>國民旅遊卡<br>措施 | 品嚐<br>當地美食 | 遊憩設施  | 順道而來  | 總計    |
|-------------|----------------------|-------------------|-------------------|------------|-------|-------|-------|
|             |                      | %                 | %                 | %          | %     | %     | 回答人數  |
| 整體          |                      | 9.74              | 0.58              | 25.71      | 14.36 | 15.44 | 9,562 |
| 國家風景<br>區型態 | 海型                   | 10.51             | 0.54              | 25.98      | 13.03 | 19.35 | 2,272 |
|             | 山型                   | 6.62              | 0.77              | 24.81      | 13.86 | 15.20 | 4,321 |
|             | 綜合型                  | 13.77             | 0.34              | 26.05      | 16.28 | 13.06 | 2,788 |
|             | 島型                   | 12.54             | 0.03              | 38.81      | 13.35 | 8.64  | 180   |
|             |                      |                   |                   |            |       |       |       |
| 國家風景<br>區   | 東北角暨<br>宜蘭海岸<br>東部海岸 | 9.12              | 0.00              | 23.18      | 11.77 | 15.33 | 628   |
|             | 澎湖                   | 15.97             | 1.01              | 17.48      | 13.78 | 12.94 | 711   |
|             | 大鵬灣                  | 13.66             | 0.00              | 40.72      | 14.18 | 8.25  | 157   |
|             | 花東縱谷                 | 6.84              | 0.00              | 18.89      | 13.36 | 25.08 | 144   |
|             | 馬祖                   | 10.48             | 2.06              | 19.07      | 13.57 | 15.64 | 818   |
|             | 日月潭                  | 4.88              | 0.26              | 25.71      | 7.71  | 11.31 | 23    |
|             | 參山                   | 9.73              | 0.51              | 30.13      | 20.60 | 10.62 | 1,860 |
|             | 阿里山                  | 4.30              | 0.48              | 31.76      | 14.93 | 14.39 | 2,077 |
|             | 茂林                   | 5.68              | 0.25              | 22.72      | 9.14  | 16.30 | 914   |
|             | 北海岸及<br>觀音山          | 11.64             | 0.00              | 10.21      | 11.88 | 19.48 | 133   |
|             | 雲嘉南濱海                | 21.90             | 0.00              | 17.86      | 7.63  | 17.97 | 927   |
|             | 西拉雅                  | 7.38              | 0.66              | 37.15      | 13.31 | 27.27 | 790   |
|             |                      | 11.45             | 1.10              | 9.25       | 20.70 | 14.54 | 380   |
|             |                      |                   |                   |            |       |       |       |
| 調查月份        | 1月                   | 5.58              | 0.56              | 23.99      | 13.39 | 16.98 | 578   |
|             | 2月                   | 6.19              | 0.95              | 37.88      | 12.89 | 12.52 | 1,334 |
|             | 3月                   | 7.16              | 0.68              | 32.03      | 12.28 | 14.90 | 762   |
|             | 4月                   | 10.28             | 0.95              | 27.55      | 12.55 | 19.61 | 882   |
|             | 5月                   | 15.54             | 0.00              | 18.92      | 11.33 | 13.01 | 730   |
|             | 6月                   | 9.30              | 0.11              | 19.77      | 11.38 | 16.91 | 752   |
|             | 7月                   | 10.25             | 0.24              | 19.87      | 16.35 | 13.30 | 1,014 |
|             | 8月                   | 8.48              | 0.75              | 23.34      | 15.39 | 13.31 | 699   |
|             | 9月                   | 11.38             | 0.33              | 26.77      | 17.33 | 17.17 | 725   |
|             | 10月                  | 9.22              | 0.70              | 25.03      | 13.84 | 15.08 | 690   |
|             | 11月                  | 13.61             | 1.00              | 23.91      | 17.68 | 16.72 | 667   |
|             | 12月                  | 12.05             | 0.42              | 20.55      | 19.03 | 18.47 | 728   |
|             |                      |                   |                   |            |       |       |       |

\* 表示經卡方檢定(Chi-square Test)，該人文變項達到統計上顯著差異( $\alpha=0.05$ )。

# 表示該人文變項組間期望值小於5的比例超過25%，因此，未做卡方檢定 (Chi-square Test)。

原始問卷第A4題

註：本表為複選，最多可選3項，因此百分比加總超過100%

附表4-1-A5 國家風景區旅遊的同伴(可複選)

|              |                 | 沒有同伴 | 家人     | 朋友、同事 | 同學    | 總計    |
|--------------|-----------------|------|--------|-------|-------|-------|
|              |                 | %    | %      | %     | %     | 回答人數  |
| 整體           |                 | 4.03 | 60.91  | 44.66 | 5.69  | 9,562 |
| 性別           | 男               | 5.21 | 61.08  | 42.97 | 4.93  | 4,763 |
|              | 女               | 2.87 | 60.75  | 46.33 | 6.44  | 4,799 |
|              |                 | *    | *      | *     | *     |       |
| 年齡           | 12歲~19歲         | 2.16 | 55.73  | 35.69 | 23.64 | 536   |
|              | 20歲~29歲         | 4.55 | 37.75  | 58.22 | 10.80 | 2,391 |
|              | 30歲~39歲         | 3.50 | 65.97  | 42.64 | 2.37  | 2,760 |
|              | 40歲~49歲         | 2.80 | 77.75  | 34.32 | 2.15  | 1,881 |
|              | 50歲~59歲         | 4.90 | 67.06  | 43.97 | 3.03  | 1,201 |
|              | 60歲~69歲         | 7.12 | 67.09  | 43.88 | 2.51  | 600   |
|              | 70歲及以上          | 7.56 | 68.44  | 37.72 | 0.90  | 192   |
|              |                 | *    | *      | *     | *     |       |
| 教育程度         | 國(初)中及以下        | 5.90 | 66.00  | 43.37 | 4.89  | 700   |
|              | 高中、職            | 2.76 | 69.06  | 42.45 | 4.01  | 2,204 |
|              | 大專及以上           | 4.26 | 57.68  | 45.52 | 6.33  | 6,658 |
|              |                 | *    | *      | *     | *     |       |
| 工作別          | 專技主管人員          | 4.03 | 63.82  | 42.92 | 3.15  | 2,488 |
|              | 技術員/事務人員        | 2.91 | 61.03  | 48.91 | 2.66  | 1,825 |
|              | 服務工作人員          | 3.50 | 58.36  | 51.77 | 2.50  | 1,979 |
|              | 農林漁牧及<br>體力工作者  | 3.61 | 72.62  | 35.58 | 2.43  | 454   |
|              | 家管/退休/無業        | 5.65 | 70.97  | 38.13 | 2.87  | 1,634 |
|              | 學生              | 4.60 | 40.51  | 42.32 | 26.16 | 1,183 |
|              |                 | *    | *      | *     | *     |       |
| 婚姻狀況         | 未婚              | 5.47 | 35.18  | 57.57 | 11.21 | 3,754 |
|              | 已婚              | 3.11 | 77.55  | 36.31 | 2.12  | 5,808 |
|              |                 | *    | *      | *     | *     |       |
| 個人每月<br>平均所得 | 無經常性收入或<br>沒有收入 | 4.97 | 59.78  | 39.72 | 12.48 | 2,121 |
|              | 未滿3萬元           | 3.71 | 52.33  | 52.39 | 6.43  | 2,250 |
|              | 3萬元～未滿5萬        | 3.20 | 61.45  | 49.06 | 2.77  | 3,214 |
|              | 5萬元～<br>未滿10萬元  | 4.76 | 71.06  | 33.82 | 2.26  | 1,632 |
|              | 10萬元及以上         | 4.72 | 70.84  | 34.71 | 2.49  | 345   |
|              |                 | *    | *      | *     | *     |       |
| 居住地區         | 北部地區            | 4.44 | 59.98  | 42.86 | 5.92  | 3,556 |
|              | 中部地區            | 3.59 | 62.89  | 45.71 | 4.48  | 2,588 |
|              | 南部地區            | 3.53 | 62.64  | 43.55 | 6.43  | 2,428 |
|              | 東部地區            | 2.42 | 61.91  | 42.08 | 8.10  | 239   |
|              | 金馬地區            | 0.00 | 100.00 | 20.60 | 0.00  | 4     |
|              | 國外地區            | 5.80 | 52.35  | 54.08 | 5.62  | 747   |
|              |                 | *    | *      | *     | *     |       |
| 國籍           | 本國              | 3.80 | 61.79  | 44.00 | 5.49  | 8,728 |
|              | 中國大陸            | 6.26 | 49.53  | 58.18 | 9.44  | 403   |
|              | 港澳              | 9.53 | 39.31  | 51.00 | 10.00 | 162   |
|              | 其他國籍            | 4.91 | 62.46  | 41.66 | 3.87  | 268   |
|              |                 | *    | *      | *     | *     |       |

附表4-1-A5 國家風景區旅遊的同伴(可複選)(續完)

|         |          | 沒有同伴  | 家人    | 朋友、同事 | 同學    | 總計    |
|---------|----------|-------|-------|-------|-------|-------|
|         |          | %     | %     | %     | %     | 回答人數  |
| 整體      |          | 4.03  | 60.91 | 44.66 | 5.69  | 9,562 |
| 國家風景區型態 | 海型       | 4.28  | 60.19 | 44.00 | 7.12  | 2,272 |
|         | 山型       | 3.95  | 60.92 | 41.78 | 4.97  | 4,321 |
|         | 綜合型      | 3.90  | 61.80 | 48.70 | 5.61  | 2,788 |
|         | 島型       | 5.08  | 56.25 | 59.33 | 6.15  | 180   |
|         | *        |       |       |       |       |       |
|         | *        |       |       |       |       |       |
| 國家風景區   | 東北角暨宜蘭海岸 | 8.30  | 58.30 | 43.07 | 6.20  | 628   |
|         | 東部海岸     | 1.68  | 54.45 | 55.80 | 11.43 | 711   |
|         | 澎湖       | 3.61  | 57.22 | 61.08 | 6.44  | 157   |
|         | 大鵬灣      | 4.23  | 61.24 | 41.04 | 6.51  | 144   |
|         | 花東縱谷     | 2.06  | 57.90 | 46.56 | 8.25  | 818   |
|         | 馬祖       | 15.17 | 49.61 | 47.30 | 4.11  | 23    |
|         | 日月潭      | 2.48  | 62.36 | 51.68 | 5.15  | 1,860 |
|         | 參山       | 5.19  | 62.69 | 38.87 | 3.10  | 2,077 |
|         | 阿里山      | 2.47  | 57.28 | 48.64 | 5.19  | 914   |
|         | 茂林       | 6.89  | 65.80 | 40.14 | 2.61  | 133   |
|         | 北海岸及觀音山  | 6.75  | 60.68 | 42.70 | 6.54  | 927   |
|         | 雲嘉南濱海    | 3.43  | 66.67 | 34.65 | 4.08  | 790   |
|         | 西拉雅      | 3.74  | 64.76 | 31.50 | 8.37  | 380   |
|         | *        |       |       |       |       |       |
|         | *        |       |       |       |       |       |
| 調查月份    | 1月       | 1.20  | 78.18 | 34.78 | 2.28  | 578   |
|         | 2月       | 2.22  | 62.57 | 56.21 | 4.28  | 1,334 |
|         | 3月       | 4.09  | 66.03 | 49.77 | 4.38  | 762   |
|         | 4月       | 4.88  | 58.12 | 45.08 | 5.30  | 882   |
|         | 5月       | 4.76  | 56.11 | 50.51 | 8.01  | 730   |
|         | 6月       | 5.16  | 56.60 | 44.14 | 6.06  | 752   |
|         | 7月       | 4.61  | 62.22 | 39.35 | 6.72  | 1,014 |
|         | 8月       | 3.54  | 62.68 | 39.07 | 6.53  | 699   |
|         | 9月       | 4.88  | 57.38 | 41.27 | 5.59  | 725   |
|         | 10月      | 4.29  | 59.68 | 40.29 | 5.03  | 690   |
|         | 11月      | 4.03  | 57.13 | 44.10 | 6.18  | 667   |
|         | 12月      | 5.23  | 56.12 | 40.89 | 8.11  | 728   |
|         | *        |       |       |       |       |       |
|         | *        |       |       |       |       |       |

\* 表示經卡方檢定(Chi-square Test)，該人文變項達到統計上顯著差異( $\alpha=0.05$ )。

# 表示該人文變項組間期望值小於5的比例超過25%，因此，未做卡方檢定 (Chi-square Test)。

原始問卷第A5題

註：本表為複選情形，因此百分比加總超過100%

附表4-1-B2 會不會到國家風景區以外的景點遊玩

|                   |             | 會     | 不會    | 總計    |        |
|-------------------|-------------|-------|-------|-------|--------|
|                   |             | %     | %     | 回答人數  | %      |
| 整體                |             | 43.13 | 56.87 | 9,562 | 100.00 |
| 性別<br>*           | 男           | 42.80 | 57.20 | 4,763 | 100.00 |
|                   | 女           | 43.47 | 56.53 | 4,799 | 100.00 |
|                   |             |       |       |       |        |
| 年齡                | 12歲~19歲     | 38.84 | 61.16 | 536   | 100.00 |
|                   | 20歲~29歲     | 46.97 | 53.03 | 2,391 | 100.00 |
|                   | 30歲~39歲     | 41.41 | 58.59 | 2,760 | 100.00 |
|                   | 40歲~49歲     | 42.36 | 57.64 | 1,881 | 100.00 |
|                   | 50歲~59歲     | 42.55 | 57.45 | 1,201 | 100.00 |
|                   | 60歲~69歲     | 43.17 | 56.83 | 600   | 100.00 |
|                   | 70歲及以上      | 43.31 | 56.69 | 192   | 100.00 |
|                   |             |       |       |       |        |
| 教育程度              | 國(初)中及以下    | 46.33 | 53.67 | 700   | 100.00 |
|                   | 高中、職        | 42.91 | 57.09 | 2,204 | 100.00 |
|                   | 大專及以上       | 42.87 | 57.13 | 6,658 | 100.00 |
|                   |             |       |       |       |        |
| 工作別               | 專技主管人員      | 42.85 | 57.15 | 2,488 | 100.00 |
|                   | 技術員/事務人員    | 42.81 | 57.19 | 1,825 | 100.00 |
|                   | 服務工作人員      | 44.54 | 55.46 | 1,979 | 100.00 |
|                   | 農林漁牧及體力工作者  | 37.94 | 62.06 | 454   | 100.00 |
|                   | 家管/退休/無業    | 42.39 | 57.61 | 1,634 | 100.00 |
|                   | 學生          | 44.92 | 55.08 | 1,183 | 100.00 |
|                   |             |       |       |       |        |
| 婚姻狀況              | 未婚          | 44.18 | 55.82 | 3,754 | 100.00 |
|                   | 已婚          | 42.46 | 57.54 | 5,808 | 100.00 |
|                   |             |       |       |       |        |
| 個人每月<br>平均所得<br>* | 無經常性收入或沒有收入 | 42.77 | 57.23 | 2,121 | 100.00 |
|                   | 未滿3萬元       | 45.82 | 54.18 | 2,250 | 100.00 |
|                   | 3萬元～未滿5萬    | 41.58 | 58.42 | 3,214 | 100.00 |
|                   | 5萬元～未滿10萬元  | 42.35 | 57.65 | 1,632 | 100.00 |
|                   | 10萬元及以上     | 46.09 | 53.91 | 345   | 100.00 |
|                   |             |       |       |       |        |
| 居住地區<br>*         | 北部地區        | 45.60 | 54.40 | 3,556 | 100.00 |
|                   | 中部地區        | 37.39 | 62.61 | 2,588 | 100.00 |
|                   | 南部地區        | 36.55 | 63.45 | 2,428 | 100.00 |
|                   | 東部地區        | 30.16 | 69.84 | 239   | 100.00 |
|                   | 金馬地區        | 27.99 | 72.01 | 4     | 100.00 |
|                   | 國外地區        | 76.91 | 23.09 | 747   | 100.00 |
|                   |             |       |       |       |        |
| 國籍<br>*           | 本國          | 40.04 | 59.96 | 8,728 | 100.00 |
|                   | 中國大陸        | 77.36 | 22.64 | 403   | 100.00 |
|                   | 港澳          | 68.02 | 31.98 | 162   | 100.00 |
|                   | 其他國籍        | 77.27 | 22.73 | 268   | 100.00 |
|                   |             |       |       |       |        |



附表4-1-B2 會不會到國家風景區以外的景點遊玩(續完)

|          |          | 會     | 不會    | 總計    |        |
|----------|----------|-------|-------|-------|--------|
|          |          | %     | %     | 回答人數  | %      |
| 整體       |          | 43.13 | 56.87 | 9,562 | 100.00 |
| 國家風景區型態* | 海型       | 45.83 | 54.17 | 2,272 | 100.00 |
|          | 山型       | 36.74 | 63.26 | 4,321 | 100.00 |
|          | 綜合型      | 53.02 | 46.98 | 2,788 | 100.00 |
|          | 島型       | 9.58  | 90.42 | 180   | 100.00 |
|          |          |       |       |       |        |
| 國家風景區*   | 東北角暨宜蘭海岸 | 42.52 | 57.48 | 628   | 100.00 |
|          | 東部海岸     | 54.79 | 45.21 | 711   | 100.00 |
|          | 澎湖       | 10.57 | 89.43 | 157   | 100.00 |
|          | 大鵬灣      | 46.25 | 53.75 | 144   | 100.00 |
|          | 花東縱谷     | 60.82 | 39.18 | 818   | 100.00 |
|          | 馬祖       | 2.83  | 97.17 | 23    | 100.00 |
|          | 日月潭      | 45.45 | 54.55 | 1,860 | 100.00 |
|          | 參山       | 30.69 | 69.31 | 2,077 | 100.00 |
|          | 阿里山      | 31.36 | 68.64 | 914   | 100.00 |
|          | 茂林       | 50.36 | 49.64 | 133   | 100.00 |
|          | 北海岸及觀音山  | 68.19 | 31.81 | 927   | 100.00 |
|          | 雲嘉南濱海    | 40.32 | 59.68 | 790   | 100.00 |
|          | 西拉雅      | 26.21 | 73.79 | 380   | 100.00 |
|          |          |       |       |       |        |
|          |          |       |       |       |        |
| 調查月份*    | 1月       | 44.02 | 55.98 | 578   | 100.00 |
|          | 2月       | 36.95 | 63.05 | 1,334 | 100.00 |
|          | 3月       | 43.58 | 56.42 | 762   | 100.00 |
|          | 4月       | 40.54 | 59.46 | 882   | 100.00 |
|          | 5月       | 33.75 | 66.25 | 730   | 100.00 |
|          | 6月       | 41.68 | 58.32 | 752   | 100.00 |
|          | 7月       | 47.60 | 52.40 | 1,014 | 100.00 |
|          | 8月       | 41.49 | 58.51 | 699   | 100.00 |
|          | 9月       | 45.27 | 54.73 | 725   | 100.00 |
|          | 10月      | 47.37 | 52.63 | 690   | 100.00 |
|          | 11月      | 53.02 | 46.98 | 667   | 100.00 |
|          | 12月      | 47.53 | 52.47 | 728   | 100.00 |
|          |          |       |       |       |        |
|          |          |       |       |       |        |

\* 表示經卡方檢定(Chi-square Test)，該人文變項達到統計上顯著差異( $\alpha=0.05$ )。

# 表示該人文變項組間期望值小於5的比例超過25%，因此，未做卡方檢定 (Chi-square Test)。

原始問卷第B2題

附表4-1-B3 在國家風景區內旅遊天數

|                   |                 | 半天<br>(4小時以下) | 1天<br>(4小時以上)<br>，不過夜 | 2天1夜  | 3天2夜  | 4天3夜 | 5天以上 | 總計    |        |
|-------------------|-----------------|---------------|-----------------------|-------|-------|------|------|-------|--------|
|                   |                 | %             | %                     | %     | %     | %    | %    | 回答人數  | %      |
| 整體                |                 | 38.96         | 28.85                 | 22.82 | 7.72  | 1.27 | 0.38 | 9,562 | 100.00 |
| 性別                | 男               | 39.19         | 29.86                 | 21.91 | 7.31  | 1.33 | 0.40 | 4,763 | 100.00 |
|                   | 女               | 38.73         | 27.85                 | 23.72 | 8.13  | 1.21 | 0.36 | 4,799 | 100.00 |
|                   |                 |               |                       |       |       |      |      |       |        |
| 年齡<br>*           | 12歲~19歲         | 45.05         | 28.20                 | 16.91 | 9.12  | 0.49 | 0.23 | 536   | 100.00 |
|                   | 20歲~29歲         | 37.70         | 27.61                 | 24.51 | 7.99  | 1.70 | 0.48 | 2,391 | 100.00 |
|                   | 30歲~39歲         | 38.40         | 27.02                 | 25.16 | 7.75  | 1.37 | 0.30 | 2,760 | 100.00 |
|                   | 40歲~49歲         | 37.22         | 30.27                 | 23.85 | 6.80  | 1.32 | 0.55 | 1,881 | 100.00 |
|                   | 50歲~59歲         | 39.64         | 30.24                 | 21.53 | 7.58  | 0.71 | 0.30 | 1,201 | 100.00 |
|                   | 60歲~69歲         | 42.51         | 34.00                 | 13.80 | 8.44  | 1.00 | 0.26 | 600   | 100.00 |
|                   | 70歲及以上          | 47.07         | 33.88                 | 10.87 | 7.82  | 0.34 | 0.03 | 192   | 100.00 |
|                   |                 |               |                       |       |       |      |      |       |        |
| 教育程度<br>*         | 國(初)中及以下        | 48.41         | 32.48                 | 11.29 | 6.84  | 0.95 | 0.02 | 700   | 100.00 |
|                   | 高中、職            | 41.68         | 30.67                 | 19.09 | 7.11  | 1.26 | 0.19 | 2,204 | 100.00 |
|                   | 大專及以上           | 37.06         | 27.87                 | 25.27 | 8.02  | 1.30 | 0.48 | 6,658 | 100.00 |
|                   |                 |               |                       |       |       |      |      |       |        |
| 工作別<br>*          | 專技主管人員          | 37.84         | 25.56                 | 26.39 | 8.13  | 1.59 | 0.48 | 2,488 | 100.00 |
|                   | 技術員/事務人員        | 37.29         | 29.95                 | 24.22 | 7.17  | 1.18 | 0.20 | 1,825 | 100.00 |
|                   | 服務工作人員          | 36.55         | 29.30                 | 24.40 | 8.18  | 1.12 | 0.45 | 1,979 | 100.00 |
|                   | 農林漁牧及<br>體力工作者  | 45.52         | 29.03                 | 18.34 | 4.98  | 2.02 | 0.10 | 454   | 100.00 |
|                   | 家管/退休/無業        | 43.64         | 31.76                 | 16.55 | 6.84  | 0.93 | 0.28 | 1,634 | 100.00 |
|                   | 學生              | 38.93         | 29.24                 | 20.90 | 9.22  | 1.12 | 0.59 | 1,183 | 100.00 |
|                   |                 |               |                       |       |       |      |      |       |        |
| 婚姻狀況              | 未婚              | 39.68         | 27.75                 | 22.21 | 8.45  | 1.48 | 0.43 | 3,754 | 100.00 |
|                   | 已婚              | 38.49         | 29.57                 | 23.22 | 7.25  | 1.13 | 0.35 | 5,808 | 100.00 |
|                   |                 |               |                       |       |       |      |      |       |        |
| 個人每月<br>平均所得<br>* | 無經常性收入或<br>沒有收入 | 41.54         | 31.21                 | 18.39 | 7.62  | 0.93 | 0.31 | 2,121 | 100.00 |
|                   | 未滿3萬元           | 44.58         | 28.77                 | 17.87 | 7.37  | 1.13 | 0.28 | 2,250 | 100.00 |
|                   | 3萬元～未滿5萬        | 34.89         | 27.55                 | 28.92 | 7.15  | 1.16 | 0.33 | 3,214 | 100.00 |
|                   | 5萬元～<br>未滿10萬元  | 36.45         | 30.32                 | 21.74 | 8.91  | 1.98 | 0.61 | 1,632 | 100.00 |
|                   | 10萬元及以上         | 36.12         | 20.13                 | 30.58 | 10.32 | 1.85 | 0.99 | 345   | 100.00 |
|                   |                 |               |                       |       |       |      |      |       |        |
| 居住地區<br>*         | 北部地區            | 36.81         | 26.27                 | 24.79 | 10.36 | 1.28 | 0.50 | 3,556 | 100.00 |
|                   | 中部地區            | 39.37         | 35.26                 | 19.08 | 5.09  | 1.07 | 0.13 | 2,588 | 100.00 |
|                   | 南部地區            | 35.82         | 30.59                 | 24.96 | 7.53  | 0.93 | 0.18 | 2,428 | 100.00 |
|                   | 東部地區            | 59.18         | 23.47                 | 14.55 | 2.13  | 0.17 | 0.50 | 239   | 100.00 |
|                   | 金馬地區            | 30.74         | 27.99                 | 30.27 | 1.39  | 9.60 | 0.00 | 4     | 100.00 |
|                   | 國外地區            | 51.51         | 15.07                 | 22.08 | 6.73  | 3.31 | 1.30 | 747   | 100.00 |
|                   |                 |               |                       |       |       |      |      |       |        |
| 國籍<br>*           | 本國              | 37.91         | 30.04                 | 22.83 | 7.81  | 1.10 | 0.31 | 8,728 | 100.00 |
|                   | 中國大陸            | 66.41         | 11.26                 | 18.16 | 1.29  | 1.68 | 1.20 | 403   | 100.00 |
|                   | 港澳              | 28.64         | 18.35                 | 30.44 | 14.92 | 6.63 | 1.02 | 162   | 100.00 |
|                   | 其他國籍            | 38.02         | 22.89                 | 24.87 | 10.17 | 2.83 | 1.21 | 268   | 100.00 |
|                   |                 |               |                       |       |       |      |      |       |        |

附表4-1-B3 在國家風景區內旅遊天數(續完)

|                  |                      | 半天<br>(4小時以下) | 1天<br>(4小時以上)<br>，不過夜 | 2天1夜  | 3天2夜  | 4天3夜  | 5天以上 | 總計    |        |
|------------------|----------------------|---------------|-----------------------|-------|-------|-------|------|-------|--------|
|                  |                      | %             | %                     | %     | %     | %     | %    | 回答人數  | %      |
| 整體               |                      | 38.96         | 28.85                 | 22.82 | 7.72  | 1.27  | 0.38 | 9,562 | 100.00 |
| 國家風景<br>區型態<br>* | 海型                   | 42.74         | 27.92                 | 17.28 | 10.05 | 1.26  | 0.74 | 2,272 | 100.00 |
|                  | 山型                   | 36.94         | 30.34                 | 24.52 | 6.68  | 1.27  | 0.25 | 4,321 | 100.00 |
|                  | 綜合型                  | 41.43         | 29.15                 | 25.58 | 3.68  | 0.08  | 0.08 | 2,788 | 100.00 |
|                  | 島型                   | 1.24          | 0.29                  | 9.41  | 65.86 | 19.51 | 3.68 | 180   | 100.00 |
|                  |                      |               |                       |       |       |       |      |       |        |
| 國家風景<br>區<br>*   | 東北角暨<br>宜蘭海岸<br>東部海岸 | 45.89         | 41.79                 | 10.31 | 2.01  | 0.00  | 0.00 | 628   | 100.00 |
|                  | 澎湖                   | 0.00          | 0.00                  | 8.76  | 68.04 | 19.85 | 3.35 | 157   | 100.00 |
|                  | 大鵬灣                  | 45.60         | 13.03                 | 36.81 | 3.58  | 0.98  | 0.00 | 144   | 100.00 |
|                  | 花東縱谷                 | 35.40         | 12.89                 | 23.71 | 21.99 | 5.15  | 0.86 | 818   | 100.00 |
|                  | 馬祖                   | 9.77          | 2.31                  | 13.88 | 50.90 | 17.22 | 5.91 | 23    | 100.00 |
|                  | 日月潭                  | 22.44         | 34.39                 | 37.51 | 5.40  | 0.13  | 0.13 | 1,860 | 100.00 |
|                  | 參山                   | 44.30         | 35.58                 | 17.49 | 2.39  | 0.06  | 0.18 | 2,077 | 100.00 |
|                  | 阿里山                  | 15.31         | 33.33                 | 45.19 | 4.94  | 1.23  | 0.00 | 914   | 100.00 |
|                  | 茂林                   | 64.61         | 23.28                 | 10.45 | 1.66  | 0.00  | 0.00 | 133   | 100.00 |
|                  | 北海岸及<br>觀音山          | 79.52         | 18.63                 | 1.63  | 0.22  | 0.00  | 0.00 | 927   | 100.00 |
|                  | 雲嘉南濱海                | 56.26         | 30.83                 | 10.01 | 2.77  | 0.13  | 0.00 | 790   | 100.00 |
|                  | 西拉雅                  | 42.51         | 34.58                 | 19.82 | 3.08  | 0.00  | 0.00 | 380   | 100.00 |
|                  |                      |               |                       |       |       |       |      |       |        |
|                  |                      |               |                       |       |       |       |      |       |        |
| 調查月份<br>*        | 1月                   | 42.58         | 32.59                 | 19.31 | 4.88  | 0.64  | 0.00 | 578   | 100.00 |
|                  | 2月                   | 32.08         | 30.57                 | 29.84 | 7.01  | 0.50  | 0.00 | 1,334 | 100.00 |
|                  | 3月                   | 32.89         | 33.12                 | 27.79 | 5.22  | 0.99  | 0.00 | 762   | 100.00 |
|                  | 4月                   | 42.49         | 24.86                 | 24.41 | 7.23  | 1.02  | 0.00 | 882   | 100.00 |
|                  | 5月                   | 41.98         | 27.62                 | 21.99 | 7.37  | 1.05  | 0.00 | 730   | 100.00 |
|                  | 6月                   | 45.23         | 30.96                 | 15.19 | 5.53  | 2.34  | 0.75 | 752   | 100.00 |
|                  | 7月                   | 35.88         | 29.14                 | 20.04 | 12.10 | 1.53  | 1.31 | 1,014 | 100.00 |
|                  | 8月                   | 32.84         | 30.43                 | 22.74 | 11.07 | 1.83  | 1.09 | 699   | 100.00 |
|                  | 9月                   | 44.71         | 25.87                 | 17.30 | 9.85  | 1.49  | 0.78 | 725   | 100.00 |
|                  | 10月                  | 43.62         | 30.30                 | 22.32 | 3.57  | 0.13  | 0.07 | 690   | 100.00 |
|                  | 11月                  | 39.61         | 25.09                 | 22.65 | 9.37  | 2.88  | 0.40 | 667   | 100.00 |
|                  | 12月                  | 40.65         | 25.33                 | 24.43 | 8.11  | 1.32  | 0.16 | 728   | 100.00 |
|                  |                      |               |                       |       |       |       |      |       |        |

\* 表示經卡方檢定(Chi-square Test)，該人文變項達到統計上顯著差異( $\alpha=0.05$ )。

# 表示該人文變項組間期望值小於5的比例超過25%，因此，未做卡方檢定 (Chi-square Test)。

原始問卷第B3題

附表4-1-B3.1 國家風景區旅遊的主要住宿方式(可複選)

|              |                 | 旅館    | 招待所或<br>活動中心 | 民宿    | 露營   | 親友家<br>(含自家) | 其他   | 總計    |
|--------------|-----------------|-------|--------------|-------|------|--------------|------|-------|
|              |                 | %     | %            | %     | %    | %            | %    | 回答人數  |
| 整體           |                 | 47.81 | 4.01         | 43.71 | 2.97 | 4.81         | 0.44 | 3,077 |
| 性別           | 男               | 49.52 | 4.21         | 41.32 | 3.49 | 4.63         | 0.81 | 1,473 |
|              | 女               | 46.24 | 3.81         | 45.91 | 2.49 | 4.98         | 0.11 | 1,604 |
|              | *               |       |              |       |      |              |      |       |
| 年齡           | 12歲~19歲         | 36.49 | 1.59         | 46.56 | 8.87 | 7.89         | 0.00 | 143   |
|              | 20歲~29歲         | 40.04 | 2.84         | 54.54 | 1.00 | 4.65         | 0.59 | 829   |
|              | 30歲~39歲         | 49.83 | 2.65         | 43.71 | 2.87 | 4.19         | 0.00 | 954   |
|              | 40歲~49歲         | 53.57 | 4.61         | 37.38 | 4.22 | 4.93         | 0.08 | 610   |
|              | 50歲~59歲         | 52.51 | 6.52         | 33.47 | 4.74 | 4.73         | 1.92 | 362   |
|              | 60歲~69歲         | 52.49 | 11.81        | 31.83 | 0.00 | 7.15         | 1.00 | 141   |
|              | 70歲及以上          | 55.19 | 10.08        | 39.62 | 0.00 | 2.22         | 0.00 | 37    |
|              | * * * *         |       |              |       |      |              |      |       |
| 教育程度         | 國(初)中及以下        | 61.28 | 1.51         | 29.95 | 3.86 | 6.34         | 0.88 | 134   |
|              | 高中、職            | 48.29 | 4.99         | 40.63 | 3.68 | 7.58         | 0.65 | 609   |
|              | 大專及以上           | 46.91 | 3.89         | 45.30 | 2.73 | 4.00         | 0.37 | 2,334 |
|              | * * *           |       |              |       |      |              |      |       |
| 工作別          | 專技主管人員          | 46.81 | 4.35         | 44.18 | 3.62 | 4.22         | 0.28 | 909   |
|              | 技術員/事務人員        | 53.43 | 3.94         | 40.17 | 2.81 | 2.85         | 0.08 | 598   |
|              | 服務工作人員          | 49.62 | 1.57         | 43.00 | 2.52 | 5.54         | 0.36 | 676   |
|              | 農林漁牧及<br>體力工作者  | 52.12 | 2.31         | 40.67 | 3.90 | 4.99         | 1.96 | 115   |
|              | 家管/退休/無業        | 47.55 | 8.23         | 40.63 | 1.20 | 5.91         | 0.91 | 402   |
|              | 學生              | 37.01 | 3.67         | 53.66 | 4.05 | 6.80         | 0.61 | 377   |
|              | * * * *         |       |              |       |      |              |      |       |
| 婚姻狀況         | 未婚              | 38.03 | 2.30         | 54.92 | 2.54 | 5.68         | 0.40 | 1,223 |
|              | 已婚              | 54.26 | 5.13         | 36.32 | 3.25 | 4.24         | 0.48 | 1,854 |
|              | * * *           |       |              |       |      |              |      |       |
| 個人每月<br>平均所得 | 無經常性收入或<br>沒有收入 | 43.78 | 4.89         | 46.91 | 3.21 | 5.38         | 1.24 | 578   |
|              | 未滿3萬元           | 46.39 | 3.15         | 43.63 | 2.94 | 7.69         | 0.51 | 600   |
|              | 3萬元~未滿5萬        | 49.50 | 3.68         | 44.17 | 1.64 | 4.09         | 0.19 | 1,207 |
|              | 5萬元~<br>未滿10萬元  | 48.68 | 4.65         | 40.54 | 5.49 | 3.39         | 0.22 | 541   |
|              | 10萬元及以上         | 52.29 | 4.28         | 39.48 | 3.77 | 1.97         | 0.00 | 151   |
|              | * *             |       |              |       |      |              |      |       |
|              |                 |       |              |       |      |              |      |       |
| 居住地區         | 北部地區            | 48.48 | 3.76         | 44.38 | 1.58 | 4.63         | 0.50 | 1,313 |
|              | 中部地區            | 48.82 | 3.58         | 41.82 | 4.82 | 4.88         | 0.21 | 656   |
|              | 南部地區            | 43.83 | 4.81         | 44.75 | 4.50 | 5.56         | 0.70 | 816   |
|              | 東部地區            | 26.24 | 12.28        | 38.04 | 4.78 | 19.79        | 0.00 | 41    |
|              | 金馬地區            | 49.91 | 0.00         | 50.09 | 0.00 | 0.00         | 0.00 | 2     |
|              | 國外地區            | 58.27 | 2.43         | 42.67 | 0.13 | 0.60         | 0.00 | 249   |
|              | * * *           |       |              |       |      |              |      |       |
| 國籍           | 本國              | 46.65 | 4.10         | 43.81 | 3.25 | 5.24         | 0.49 | 2,797 |
|              | 中國大陸            | 84.14 | 4.49         | 18.07 | 0.00 | 0.00         | 0.00 | 89    |
|              | 港澳              | 40.39 | 3.32         | 60.39 | 0.00 | 0.37         | 0.00 | 86    |
|              | 其他國籍            | 54.05 | 1.52         | 49.07 | 0.30 | 1.13         | 0.00 | 105   |
|              | * # * # *       |       |              |       |      |              |      |       |

附表4-1-B3.1 國家風景區旅遊的主要住宿方式(可複選)(續完)

|             |                      | 旅館    | 招待所或<br>活動中心 | 民宿    | 露營    | 親友家<br>(含自家) | 其他   | 總計    |
|-------------|----------------------|-------|--------------|-------|-------|--------------|------|-------|
|             |                      | %     | %            | %     | %     | %            | %    | 回答人數  |
| 整體          |                      | 47.81 | 4.01         | 43.71 | 2.97  | 4.81         | 0.44 | 3,077 |
| 國家風景<br>區型態 | 海型                   | 48.21 | 2.39         | 45.66 | 2.56  | 6.26         | 0.23 | 667   |
|             | 山型                   | 41.91 | 4.08         | 47.29 | 4.69  | 5.04         | 0.69 | 1,414 |
|             | 綜合型                  | 57.54 | 5.20         | 35.91 | 0.97  | 1.69         | 0.29 | 819   |
|             | 島型                   | 48.41 | 3.95         | 43.92 | 0.00  | 11.89        | 0.00 | 178   |
|             | * * * *              |       |              |       |       |              |      |       |
| 國家風景<br>區   | 東北角暨<br>宜蘭海岸<br>東部海岸 | 36.30 | 2.96         | 48.15 | 7.41  | 7.41         | 0.00 | 77    |
|             | 澎湖                   | 54.19 | 2.23         | 44.97 | 1.68  | 4.19         | 0.00 | 428   |
|             | 大鵬灣                  | 49.48 | 4.12         | 41.49 | 0.00  | 12.63        | 0.00 | 157   |
|             | 花東縱谷                 | 7.09  | 1.57         | 88.98 | 0.00  | 2.36         | 0.79 | 59    |
|             | 馬祖                   | 44.19 | 2.33         | 48.17 | 1.33  | 10.96        | 0.66 | 423   |
|             | 日月潭                  | 40.06 | 2.63         | 62.87 | 0.00  | 6.14         | 0.00 | 20    |
|             | 參山                   | 57.44 | 5.30         | 36.38 | 0.74  | 1.47         | 0.29 | 803   |
|             | 阿里山                  | 48.37 | 3.86         | 40.65 | 6.23  | 3.26         | 0.59 | 418   |
|             | 茂林                   | 28.85 | 4.81         | 61.06 | 4.33  | 1.44         | 0.96 | 470   |
|             | 北海岸及<br>觀音山          | 68.63 | 0.00         | 13.73 | 5.88  | 17.65        | 0.00 | 16    |
|             | 雲嘉南濱海                | 62.50 | 0.00         | 12.50 | 12.50 | 12.50        | 0.00 | 16    |
|             | 西拉雅                  | 56.12 | 3.06         | 21.43 | 4.08  | 16.33        | 1.02 | 102   |
|             |                      | 65.38 | 10.58        | 6.73  | 15.38 | 1.92         | 0.00 | 87    |
|             | * # * # #            |       |              |       |       |              |      |       |
| 調查月份        | 1月                   | 42.64 | 2.59         | 48.06 | 4.49  | 4.92         | 0.00 | 144   |
|             | 2月                   | 54.89 | 2.55         | 38.40 | 1.66  | 4.00         | 0.83 | 498   |
|             | 3月                   | 56.69 | 5.21         | 33.73 | 2.09  | 3.50         | 0.54 | 259   |
|             | 4月                   | 38.64 | 3.23         | 50.71 | 3.27  | 4.85         | 1.21 | 288   |
|             | 5月                   | 53.53 | 4.22         | 40.70 | 2.59  | 2.59         | 1.53 | 222   |
|             | 6月                   | 46.87 | 4.76         | 42.54 | 6.01  | 2.41         | 0.69 | 179   |
|             | 7月                   | 46.86 | 4.42         | 44.19 | 1.89  | 9.28         | 0.00 | 355   |
|             | 8月                   | 45.71 | 5.30         | 47.74 | 2.37  | 4.87         | 0.00 | 257   |
|             | 9月                   | 44.99 | 5.89         | 44.95 | 4.30  | 5.12         | 0.00 | 212   |
|             | 10月                  | 43.35 | 4.92         | 46.19 | 4.64  | 1.98         | 0.00 | 180   |
|             | 11月                  | 43.55 | 1.18         | 50.79 | 2.53  | 5.13         | 0.00 | 236   |
|             | 12月                  | 46.75 | 5.13         | 43.24 | 3.63  | 6.45         | 0.00 | 248   |
|             | * * *                |       |              |       |       |              |      |       |

\* 表示經卡方檢定(Chi-square Test)，該人文變項達到統計上顯著差異( $\alpha=0.05$ )。

# 表示該人文變項組間期望值小於5的比例超過25%，因此，未做卡方檢定 (Chi-square Test)。

原始問卷第B3.1題

註：1.本表為複選情形，因此百分比加總超過100%

2.本表僅包括B3題回答停留時間超過2天1夜及以上的受訪者



附表4-1-B4 重遊國家風景區或目前所在這個景點的意願

|              |                 | 願意    | 不願意  | 總計    |        |
|--------------|-----------------|-------|------|-------|--------|
|              |                 | %     | %    | 回答人數  | %      |
| 整體           |                 | 96.43 | 3.57 | 9,562 | 100.00 |
| 性別<br>*      | 男               | 96.81 | 3.19 | 4,763 | 100.00 |
|              | 女               | 96.06 | 3.94 | 4,799 | 100.00 |
|              |                 |       |      |       |        |
| 年齡           | 12歲~19歲         | 96.03 | 3.97 | 536   | 100.00 |
|              | 20歲~29歲         | 95.94 | 4.06 | 2,391 | 100.00 |
|              | 30歲~39歲         | 96.38 | 3.62 | 2,760 | 100.00 |
|              | 40歲~49歲         | 96.76 | 3.24 | 1,881 | 100.00 |
|              | 50歲~59歲         | 96.36 | 3.64 | 1,201 | 100.00 |
|              | 60歲~69歲         | 97.70 | 2.30 | 600   | 100.00 |
|              | 70歲及以上          | 97.78 | 2.22 | 192   | 100.00 |
|              |                 |       |      |       |        |
| 教育程度         | 國(初)中及以下        | 96.54 | 3.46 | 700   | 100.00 |
|              | 高中、職            | 97.16 | 2.84 | 2,204 | 100.00 |
|              | 大專及以上           | 96.18 | 3.82 | 6,658 | 100.00 |
|              |                 |       |      |       |        |
| 工作別          | 專技主管人員          | 95.91 | 4.09 | 2,488 | 100.00 |
|              | 技術員/事務人員        | 96.85 | 3.15 | 1,825 | 100.00 |
|              | 服務工作人員          | 96.56 | 3.44 | 1,979 | 100.00 |
|              | 農林漁牧及<br>體力工作者  | 96.18 | 3.82 | 454   | 100.00 |
|              | 家管/退休/無業        | 96.93 | 3.07 | 1,634 | 100.00 |
|              | 學生              | 96.11 | 3.89 | 1,183 | 100.00 |
|              |                 |       |      |       |        |
| 婚姻狀況         | 未婚              | 96.06 | 3.94 | 3,754 | 100.00 |
|              | 已婚              | 96.68 | 3.32 | 5,808 | 100.00 |
|              |                 |       |      |       |        |
| 個人每月<br>平均所得 | 無經常性收入或<br>沒有收入 | 96.32 | 3.68 | 2,121 | 100.00 |
|              | 未滿3萬元           | 96.53 | 3.47 | 2,250 | 100.00 |
|              | 3萬元～未滿5萬        | 96.48 | 3.52 | 3,214 | 100.00 |
|              | 5萬元～<br>未滿10萬元  | 96.52 | 3.48 | 1,632 | 100.00 |
|              | 10萬元及以上         | 95.62 | 4.38 | 345   | 100.00 |
|              |                 |       |      |       |        |
| 居住地區<br>*    | 北部地區            | 96.14 | 3.86 | 3,556 | 100.00 |
|              | 中部地區            | 97.33 | 2.67 | 2,588 | 100.00 |
|              | 南部地區            | 97.06 | 2.94 | 2,428 | 100.00 |
|              | 東部地區            | 96.64 | 3.36 | 239   | 100.00 |
|              | 金馬地區            | 98.61 | 1.39 | 4     | 100.00 |
|              | 國外地區            | 92.65 | 7.35 | 747   | 100.00 |
|              |                 |       |      |       |        |
| 國籍<br>*      | 本國              | 96.78 | 3.22 | 8,728 | 100.00 |
|              | 中國大陸            | 92.48 | 7.52 | 403   | 100.00 |
|              | 港澳              | 94.46 | 5.54 | 162   | 100.00 |
|              | 其他國籍            | 92.37 | 7.63 | 268   | 100.00 |
|              |                 |       |      |       |        |

附表4-1-B4 重遊國家風景區或目前所在這個景點的意願(續完)

|          |          | 願意    | 不願意   | 總計    |        |
|----------|----------|-------|-------|-------|--------|
|          |          | %     | %     | 回答人數  | %      |
| 整體       |          | 96.43 | 3.57  | 9,562 | 100.00 |
| 國家風景區型態* | 海型       | 94.85 | 5.15  | 2,272 | 100.00 |
|          | 山型       | 97.07 | 2.93  | 4,321 | 100.00 |
|          | 綜合型      | 96.79 | 3.21  | 2,788 | 100.00 |
|          | 島型       | 95.70 | 4.30  | 180   | 100.00 |
|          |          |       |       |       |        |
| 國家風景區*   | 東北角暨宜蘭海岸 | 98.81 | 1.19  | 628   | 100.00 |
|          | 東部海岸     | 91.43 | 8.57  | 711   | 100.00 |
|          | 澎湖       | 96.91 | 3.09  | 157   | 100.00 |
|          | 大鵬灣      | 91.53 | 8.47  | 144   | 100.00 |
|          | 花東縱谷     | 95.19 | 4.81  | 818   | 100.00 |
|          | 馬祖       | 87.40 | 12.60 | 23    | 100.00 |
|          | 日月潭      | 96.76 | 3.24  | 1,860 | 100.00 |
|          | 參山       | 97.85 | 2.15  | 2,077 | 100.00 |
|          | 阿里山      | 98.27 | 1.73  | 914   | 100.00 |
|          | 茂林       | 96.20 | 3.80  | 133   | 100.00 |
|          | 北海岸及觀音山  | 96.84 | 3.16  | 927   | 100.00 |
|          | 雲嘉南濱海    | 95.39 | 4.61  | 790   | 100.00 |
|          | 西拉雅      | 94.27 | 5.73  | 380   | 100.00 |
|          |          |       |       |       |        |
|          |          |       |       |       |        |
| 調查月份*    | 1月       | 98.95 | 1.05  | 578   | 100.00 |
|          | 2月       | 97.10 | 2.90  | 1,334 | 100.00 |
|          | 3月       | 97.48 | 2.52  | 762   | 100.00 |
|          | 4月       | 96.01 | 3.99  | 882   | 100.00 |
|          | 5月       | 95.01 | 4.99  | 730   | 100.00 |
|          | 6月       | 94.66 | 5.34  | 752   | 100.00 |
|          | 7月       | 96.06 | 3.94  | 1,014 | 100.00 |
|          | 8月       | 94.68 | 5.32  | 699   | 100.00 |
|          | 9月       | 97.53 | 2.47  | 725   | 100.00 |
|          | 10月      | 97.07 | 2.93  | 690   | 100.00 |
|          | 11月      | 96.35 | 3.65  | 667   | 100.00 |
|          | 12月      | 96.48 | 3.52  | 728   | 100.00 |
|          |          |       |       |       |        |
|          |          |       |       |       |        |

\* 表示經卡方檢定(Chi-square Test)，該人文變項達到統計上顯著差異( $\alpha=0.05$ )。

# 表示該人文變項組間期望值小於5的比例超過25%，因此，未做卡方檢定 (Chi-square Test)。

原始問卷第B4題

附表4-1-B4.1 不願意重遊國家風景區或目前所在這個景點的原因(可複選)

|          |             | 缺乏特色   | 環境髒亂  | 交通不便  | 遊憩設施差 | 花費太高  | 交通壅塞 | 其他    | 總計   |
|----------|-------------|--------|-------|-------|-------|-------|------|-------|------|
|          |             | %      | %     | %     | %     | %     | %    | %     | 回答人數 |
| 整體       |             | 53.40  | 4.93  | 26.78 | 20.41 | 10.40 | 3.95 | 0.49  | 341  |
| 性別       | 男           | 58.62  | 5.59  | 19.95 | 26.28 | 10.37 | 4.27 | 0.00  | 152  |
|          | 女           | 49.20  | 4.40  | 32.27 | 15.69 | 10.43 | 3.69 | 0.88  | 189  |
|          | * *         |        |       |       |       |       |      |       |      |
| 年齡       | 12歲~19歲     | 50.38  | 12.25 | 34.68 | 8.31  | 12.25 | 0.00 | 0.00  | 21   |
|          | 20歲~29歲     | 47.81  | 4.67  | 34.39 | 17.34 | 12.11 | 7.60 | 1.23  | 97   |
|          | 30歲~39歲     | 56.42  | 1.61  | 23.15 | 24.96 | 6.25  | 2.59 | 0.00  | 100  |
|          | 40歲~49歲     | 64.36  | 8.64  | 20.45 | 13.32 | 12.01 | 0.10 | 0.00  | 61   |
|          | 50歲~59歲     | 46.50  | 5.69  | 30.73 | 28.06 | 11.04 | 7.87 | 0.00  | 44   |
|          | 60歲~69歲     | 43.44  | 2.28  | 10.07 | 33.58 | 19.30 | 0.00 | 0.00  | 14   |
|          | 70歲及以上      | 71.46  | 0.00  | 2.76  | 24.40 | 1.38  | 0.00 | 10.97 | 4    |
|          | # # # #     |        |       |       |       |       |      |       |      |
| 教育程度     | 國(初)中及以下    | 50.76  | 4.94  | 24.89 | 19.17 | 15.05 | 0.00 | 0.00  | 24   |
|          | 高中、職        | 61.03  | 6.92  | 12.37 | 23.73 | 7.85  | 1.89 | 0.75  | 63   |
|          | 大專及以上       | 51.77  | 4.44  | 30.51 | 19.71 | 10.59 | 4.83 | 0.47  | 254  |
|          | # * #       |        |       |       |       |       |      |       |      |
| 工作別      | 專技主管人員      | 58.97  | 5.26  | 24.64 | 15.54 | 7.46  | 2.15 | 1.17  | 102  |
|          | 技術員/事務人員    | 40.09  | 2.06  | 31.08 | 27.25 | 6.41  | 8.13 | 0.00  | 58   |
|          | 服務工作人員      | 58.59  | 10.44 | 23.07 | 22.11 | 11.13 | 3.80 | 0.00  | 68   |
|          | 農林漁牧及體力工作者  | 73.67  | 4.83  | 13.93 | 23.58 | 12.02 | 0.34 | 0.00  | 17   |
|          | 家管/退休/無業    | 53.34  | 3.01  | 19.72 | 30.17 | 12.25 | 4.71 | 0.93  | 50   |
|          | 學生          | 42.46  | 1.82  | 44.16 | 8.27  | 18.21 | 3.44 | 0.00  | 46   |
|          | # #         |        |       |       |       |       |      |       |      |
| 婚姻狀況     | 未婚          | 53.01  | 4.14  | 30.57 | 17.41 | 9.57  | 4.98 | 0.81  | 148  |
|          | 已婚          | 53.70  | 5.54  | 23.87 | 22.71 | 11.05 | 3.16 | 0.24  | 193  |
|          |             |        |       |       |       |       |      |       |      |
| 個人每月平均所得 | 無經常性收入或沒有收入 | 51.17  | 3.01  | 32.40 | 18.12 | 16.22 | 1.52 | 0.60  | 78   |
|          | 未滿3萬元       | 44.88  | 6.78  | 30.07 | 20.41 | 5.52  | 7.94 | 0.00  | 78   |
|          | 3萬元~未滿5萬    | 55.02  | 4.49  | 25.46 | 22.45 | 12.23 | 2.05 | 0.00  | 113  |
|          | 5萬元~未滿10萬元  | 60.76  | 2.66  | 22.20 | 20.06 | 4.95  | 6.65 | 0.00  | 57   |
|          | 10萬元及以上     | 69.19  | 17.16 | 7.83  | 18.30 | 12.43 | 0.00 | 7.91  | 15   |
|          | # #         |        |       |       |       |       |      |       |      |
| 居住地區     | 北部地區        | 49.25  | 4.30  | 31.36 | 21.31 | 11.13 | 4.31 | 0.00  | 137  |
|          | 中部地區        | 52.89  | 5.26  | 30.10 | 16.29 | 7.82  | 5.21 | 0.00  | 69   |
|          | 南部地區        | 53.10  | 10.18 | 26.44 | 24.54 | 13.70 | 4.12 | 0.66  | 71   |
|          | 東部地區        | 70.17  | 0.00  | 0.00  | 29.83 | 14.92 | 0.00 | 0.00  | 8    |
|          | 金馬地區        | 100.00 | 0.00  | 0.00  | 0.00  | 0.00  | 0.00 | 0.00  | 0    |
|          | 國外地區        | 62.30  | 0.00  | 15.51 | 16.64 | 6.91  | 1.84 | 2.18  | 55   |
|          | # #         |        |       |       |       |       |      |       |      |
| 國籍       | 本國          | 51.72  | 5.98  | 28.71 | 21.50 | 11.12 | 4.43 | 0.17  | 281  |
|          | 中國大陸        | 58.66  | 0.00  | 16.42 | 20.59 | 4.72  | 0.00 | 0.00  | 30   |
|          | 港澳          | 78.69  | 0.00  | 35.13 | 5.20  | 13.16 | 0.00 | 0.00  | 9    |
|          | 其他國籍        | 57.63  | 0.00  | 11.97 | 11.86 | 7.76  | 4.94 | 5.84  | 20   |
|          | # #         |        |       |       |       |       |      |       |      |

附表4-1-B4.1 不願意重遊國家風景區或目前所在這個景點的原因(可複選)(續完)

|         |          | 缺乏特色  | 環境髒亂  | 交通不便  | 遊憩設施差 | 花費太高  | 交通壅塞  | 其他   | 總計   |
|---------|----------|-------|-------|-------|-------|-------|-------|------|------|
|         |          | %     | %     | %     | %     | %     | %     | %    | 回答人數 |
| 整體      |          | 53.40 | 4.93  | 26.78 | 20.41 | 10.40 | 3.95  | 0.49 | 341  |
| 國家風景區型態 | 海型       | 45.42 | 5.33  | 32.93 | 19.64 | 13.24 | 0.49  | 1.42 | 117  |
|         | 山型       | 53.83 | 5.69  | 28.16 | 20.93 | 7.63  | 3.87  | 0.00 | 127  |
|         | 綜合型      | 65.55 | 3.77  | 15.26 | 20.51 | 9.24  | 8.85  | 0.00 | 90   |
|         | 島型       | 26.33 | 0.00  | 44.48 | 22.44 | 26.33 | 0.76  | 0.00 | 8    |
|         | *        |       | *     |       | #     |       |       |      |      |
| 國家風景區   | 東北角暨宜蘭海岸 | 30.77 | 15.38 | 30.77 | 38.46 | 7.69  | 7.69  | 0.00 | 7    |
|         | 東部海岸     | 41.18 | 5.88  | 35.29 | 21.57 | 17.65 | 0.00  | 1.96 | 61   |
|         | 澎湖       | 25.00 | 0.00  | 33.33 | 33.33 | 25.00 | 0.00  | 0.00 | 5    |
|         | 大鵬灣      | 57.69 | 3.85  | 26.92 | 23.08 | 0.00  | 0.00  | 3.85 | 12   |
|         | 花東縱谷     | 50.00 | 0.00  | 28.57 | 21.43 | 7.14  | 3.57  | 0.00 | 39   |
|         | 馬祖       | 28.57 | 0.00  | 63.27 | 4.08  | 28.57 | 2.04  | 0.00 | 3    |
|         | 日月潭      | 70.59 | 3.92  | 17.65 | 13.73 | 13.73 | 9.80  | 0.00 | 60   |
|         | 參山       | 66.67 | 2.78  | 27.78 | 11.11 | 2.78  | 2.78  | 0.00 | 45   |
|         | 阿里山      | 42.86 | 0.00  | 42.86 | 28.57 | 14.29 | 14.29 | 0.00 | 16   |
|         | 茂林       | 37.50 | 18.75 | 37.50 | 37.50 | 0.00  | 0.00  | 0.00 | 5    |
|         | 北海岸及觀音山  | 55.17 | 3.45  | 10.34 | 34.48 | 0.00  | 6.90  | 0.00 | 29   |
|         | 雲嘉南濱海    | 51.43 | 2.86  | 31.43 | 11.43 | 11.43 | 0.00  | 0.00 | 36   |
|         | 西拉雅      | 46.15 | 23.08 | 15.38 | 30.77 | 15.38 | 0.00  | 0.00 | 22   |
|         | #        |       | #     |       | #     |       | #     |      |      |
| 調查月份    | 1月       | 92.87 | 18.97 | 1.94  | 13.79 | 0.97  | 0.00  | 0.00 | 6    |
|         | 2月       | 67.10 | 2.16  | 16.84 | 21.72 | 2.16  | 3.63  | 0.00 | 39   |
|         | 3月       | 62.16 | 0.00  | 20.92 | 14.09 | 16.28 | 5.26  | 0.00 | 19   |
|         | 4月       | 64.67 | 0.00  | 25.99 | 21.28 | 6.75  | 3.36  | 3.39 | 35   |
|         | 5月       | 34.42 | 2.77  | 38.58 | 29.20 | 3.44  | 3.25  | 1.28 | 36   |
|         | 6月       | 47.71 | 2.09  | 24.10 | 15.23 | 12.48 | 0.00  | 0.00 | 40   |
|         | 7月       | 53.20 | 8.17  | 44.01 | 12.46 | 16.51 | 1.58  | 0.00 | 40   |
|         | 8月       | 55.18 | 19.30 | 14.66 | 16.93 | 24.61 | 21.67 | 0.00 | 37   |
|         | 9月       | 56.12 | 2.61  | 23.36 | 29.84 | 11.62 | 0.00  | 0.00 | 18   |
|         | 10月      | 57.47 | 4.13  | 29.85 | 19.63 | 0.29  | 0.00  | 0.00 | 20   |
|         | 11月      | 40.01 | 5.09  | 34.66 | 24.89 | 10.87 | 0.00  | 0.00 | 24   |
|         | 12月      | 42.50 | 0.00  | 23.79 | 26.38 | 8.91  | 0.00  | 0.00 | 26   |
|         | #        |       | #     |       | #     |       | #     |      |      |

\* 表示經卡方檢定(Chi-square Test)，該人文變項達到統計上顯著差異( $\alpha=0.05$ )。

# 表示該人文變項組間期望值小於5的比例超過25%，因此，未做卡方檢定 (Chi-square Test)。

原始問卷第B4.1題

註：1.本表為複選情形，因此百分比加總超過100%

2.本表僅包括B4題回答不願意重遊的受訪者

附表4-1-C1 國家風景區內喜歡的活動(可複選)

|              |                 | 自然賞景<br>活動 | 文化體驗<br>活動 | 運動型<br>活動 | 遊樂園<br>活動 | 其他休閒<br>活動 | 都不喜歡、<br>沒有特別<br>的感覺 | 總計    |
|--------------|-----------------|------------|------------|-----------|-----------|------------|----------------------|-------|
|              |                 | %          | %          | %         | %         | %          | %                    | 回答人數  |
| 整體           |                 | 81.94      | 37.53      | 38.64     | 8.28      | 38.34      | 1.75                 | 9,562 |
| 性別           | 男               | 81.26      | 35.49      | 38.50     | 7.78      | 35.78      | 1.90                 | 4,763 |
|              | 女               | 82.62      | 39.56      | 38.77     | 8.77      | 40.88      | 1.60                 | 4,799 |
|              | * * * * *       |            |            |           |           |            |                      |       |
| 年齡           | 12歲~19歲         | 73.33      | 38.60      | 41.59     | 17.35     | 29.12      | 1.59                 | 536   |
|              | 20歲~29歲         | 83.76      | 38.20      | 38.43     | 11.03     | 39.65      | 1.09                 | 2,391 |
|              | 30歲~39歲         | 81.26      | 39.19      | 34.05     | 8.55      | 39.23      | 1.56                 | 2,760 |
|              | 40歲~49歲         | 81.11      | 37.94      | 38.37     | 7.58      | 39.62      | 2.22                 | 1,881 |
|              | 50歲~59歲         | 84.05      | 33.89      | 44.37     | 3.42      | 36.04      | 2.30                 | 1,201 |
|              | 60歲~69歲         | 85.05      | 35.26      | 44.56     | 2.45      | 38.04      | 1.84                 | 600   |
|              | 70歲及以上          | 78.50      | 28.33      | 47.11     | 0.30      | 37.58      | 4.61                 | 192   |
|              | * * * * *       |            |            |           |           |            |                      |       |
| 教育程度         | 國(初)中及以下        | 76.39      | 32.62      | 44.07     | 8.29      | 37.20      | 3.60                 | 700   |
|              | 高中、職            | 80.32      | 35.22      | 37.42     | 8.30      | 35.37      | 2.70                 | 2,204 |
|              | 大專及以上           | 83.06      | 38.81      | 38.47     | 8.27      | 39.44      | 1.24                 | 6,658 |
|              | * * * * *       |            |            |           |           |            |                      |       |
| 工作別          | 專技主管人員          | 83.66      | 37.76      | 39.45     | 7.32      | 38.53      | 1.40                 | 2,488 |
|              | 技術員/事務人員        | 82.15      | 38.72      | 34.68     | 9.74      | 39.85      | 1.85                 | 1,825 |
|              | 服務工作人員          | 81.39      | 38.29      | 37.55     | 8.12      | 40.92      | 1.94                 | 1,979 |
|              | 農林漁牧及<br>體力工作者  | 79.08      | 29.09      | 28.85     | 7.44      | 28.82      | 3.15                 | 454   |
|              | 家管/退休/無業        | 82.40      | 36.27      | 42.69     | 4.22      | 38.32      | 2.12                 | 1,634 |
|              | 學生              | 79.40      | 38.93      | 43.00     | 14.25     | 34.96      | 0.96                 | 1,183 |
|              | * * * * *       |            |            |           |           |            |                      |       |
| 婚姻狀況         | 未婚              | 81.79      | 39.02      | 38.97     | 9.86      | 36.06      | 1.36                 | 3,754 |
|              | 已婚              | 82.05      | 36.57      | 38.42     | 7.26      | 39.81      | 2.00                 | 5,808 |
|              | * * * * *       |            |            |           |           |            |                      |       |
| 個人每月<br>平均所得 | 無經常性收入或<br>沒有收入 | 79.74      | 37.86      | 41.33     | 8.60      | 36.01      | 1.96                 | 2,121 |
|              | 未滿3萬元           | 83.21      | 36.58      | 40.26     | 8.27      | 40.16      | 1.44                 | 2,250 |
|              | 3萬元~未滿5萬        | 81.79      | 38.38      | 34.95     | 9.20      | 40.18      | 1.96                 | 3,214 |
|              | 5萬元~<br>未滿10萬元  | 82.87      | 38.00      | 39.39     | 6.34      | 35.30      | 1.38                 | 1,632 |
|              | 10萬元及以上         | 84.25      | 31.66      | 42.33     | 6.92      | 38.01      | 2.17                 | 345   |
|              | * * * * *       |            |            |           |           |            |                      |       |
| 居住地區         | 北部地區            | 83.39      | 41.42      | 45.92     | 9.70      | 42.92      | 1.77                 | 3,556 |
|              | 中部地區            | 78.38      | 33.64      | 32.15     | 7.79      | 35.01      | 1.88                 | 2,588 |
|              | 南部地區            | 79.56      | 35.86      | 29.10     | 6.88      | 29.49      | 2.05                 | 2,428 |
|              | 東部地區            | 87.67      | 44.09      | 59.61     | 7.44      | 43.23      | 2.27                 | 239   |
|              | 金馬地區            | 87.54      | 30.20      | 78.01     | 0.00      | 30.20      | 1.39                 | 4     |
|              | 國外地區            | 93.25      | 35.92      | 50.50     | 8.11      | 55.30      | 0.02                 | 747   |
|              | * * * * *       |            |            |           |           |            |                      |       |
| 國籍           | 本國              | 80.93      | 37.66      | 37.51     | 8.32      | 36.82      | 1.91                 | 8,728 |
|              | 中國大陸            | 94.92      | 33.32      | 60.33     | 4.31      | 60.86      | 0.01                 | 403   |
|              | 港澳              | 91.73      | 41.94      | 38.55     | 5.11      | 42.15      | 0.00                 | 162   |
|              | 其他國籍            | 89.60      | 37.17      | 42.63     | 15.01     | 51.61      | 0.04                 | 268   |
|              | * * * * *       |            |            |           |           |            |                      |       |

附表4-1-C1 國家風景區內喜歡的活動(可複選)(續完)

|             |                      | 自然賞景<br>活動 | 文化體驗<br>活動 | 運動型<br>活動 | 遊樂園<br>活動 | 其他休閒<br>活動 | 都不喜歡、<br>沒有特別的<br>感覺 | 總計    |
|-------------|----------------------|------------|------------|-----------|-----------|------------|----------------------|-------|
|             |                      | %          | %          | %         | %         | %          | %                    | 回答人數  |
| 整體          |                      | 81.94      | 37.53      | 38.64     | 8.28      | 38.34      | 1.75                 | 9,562 |
| 國家風景<br>區型態 | 海型                   | 81.90      | 50.45      | 47.66     | 5.75      | 50.45      | 2.54                 | 2,272 |
|             | 山型                   | 79.59      | 32.45      | 28.91     | 2.69      | 30.23      | 2.16                 | 4,321 |
|             | 綜合型                  | 86.21      | 34.06      | 45.73     | 19.47     | 41.11      | 0.41                 | 2,788 |
|             | 島型                   | 73.05      | 50.22      | 48.48     | 1.22      | 37.16      | 2.42                 | 180   |
|             | * * * * *            |            |            |           |           |            |                      |       |
| 國家風景<br>區   | 東北角暨<br>宜蘭海岸<br>東部海岸 | 91.79      | 59.85      | 87.41     | 8.03      | 68.52      | 0.64                 | 628   |
|             | 澎湖                   | 91.43      | 60.34      | 58.15     | 10.92     | 68.91      | 1.34                 | 711   |
|             | 大鵬灣                  | 72.94      | 47.16      | 52.32     | 1.29      | 39.95      | 1.80                 | 157   |
|             | 花東縱谷                 | 78.18      | 4.56       | 24.76     | 0.33      | 2.61       | 7.49                 | 144   |
|             | 馬祖                   | 88.32      | 36.60      | 51.55     | 6.01      | 42.96      | 2.41                 | 818   |
|             | 日月潭                  | 73.78      | 71.21      | 22.11     | 0.77      | 17.99      | 6.68                 | 23    |
|             | 參山                   | 80.80      | 35.35      | 27.15     | 25.81     | 29.56      | 0.51                 | 1,860 |
|             | 阿里山                  | 73.37      | 35.28      | 20.66     | 1.13      | 34.57      | 2.39                 | 2,077 |
|             | 茂林                   | 89.38      | 27.90      | 24.69     | 0.99      | 13.58      | 1.73                 | 914   |
|             | 北海岸及<br>觀音山          | 74.11      | 43.94      | 42.04     | 0.00      | 34.68      | 0.71                 | 133   |
|             | 雲嘉南濱海                | 97.06      | 31.48      | 83.01     | 6.75      | 64.27      | 0.22                 | 927   |
|             | 西拉雅                  | 66.14      | 42.42      | 10.80     | 0.26      | 28.19      | 4.22                 | 790   |
|             |                      | 73.13      | 14.98      | 30.84     | 9.03      | 17.62      | 1.98                 | 380   |
|             | * * * * *            |            |            |           |           |            |                      |       |
| 調查月份        | 1月                   | 82.56      | 35.13      | 25.47     | 9.38      | 32.24      | 0.59                 | 578   |
|             | 2月                   | 82.95      | 39.01      | 32.22     | 7.18      | 49.41      | 2.85                 | 1,334 |
|             | 3月                   | 82.06      | 31.76      | 35.98     | 9.62      | 38.73      | 0.70                 | 762   |
|             | 4月                   | 82.21      | 43.18      | 33.87     | 6.09      | 41.46      | 1.72                 | 882   |
|             | 5月                   | 83.16      | 30.97      | 35.45     | 5.39      | 31.90      | 1.14                 | 730   |
|             | 6月                   | 81.16      | 33.73      | 43.44     | 5.98      | 37.01      | 2.47                 | 752   |
|             | 7月                   | 81.74      | 39.19      | 50.94     | 12.05     | 35.03      | 1.89                 | 1,014 |
|             | 8月                   | 78.91      | 43.77      | 50.32     | 9.45      | 41.01      | 0.97                 | 699   |
|             | 9月                   | 84.96      | 43.88      | 44.97     | 10.15     | 40.77      | 0.69                 | 725   |
|             | 10月                  | 83.44      | 42.99      | 44.04     | 8.36      | 35.60      | 2.68                 | 690   |
|             | 11月                  | 79.26      | 36.65      | 39.45     | 9.02      | 36.11      | 1.69                 | 667   |
|             | 12月                  | 79.99      | 27.50      | 27.13     | 6.93      | 30.80      | 2.40                 | 728   |
|             | * * * * *            |            |            |           |           |            |                      |       |

\* 表示經卡方檢定(Chi-square Test)，該人文變項達到統計上顯著差異( $\alpha=0.05$ )。

# 表示該人文變項組間期望值小於5的比例超過25%，因此，未做卡方檢定 (Chi-square Test)。

原始問卷第C1題

註：本表為複選情形，因此百分比加總超過100%



附表4-1-C1.1 國家風景區內喜歡的自然賞景活動項目(可複選)

|              |                 | 觀賞海岸地質景觀、<br>溼地生態、田園<br>風光、溪流瀑布等 | 觀賞動、植物(如<br>賞鳥、賞鯨豚、<br>賞螢、賞花等) | 觀賞日出、雪景<br>、星象等自然景觀 | 環湖賞景  | 總計    |
|--------------|-----------------|----------------------------------|--------------------------------|---------------------|-------|-------|
|              |                 | %                                | %                              | %                   | %     | 回答人數  |
| 整體           |                 | 69.05                            | 41.12                          | 16.06               | 24.19 | 7,834 |
| 性別           | 男               | 69.78                            | 41.12                          | 16.05               | 23.12 | 3,871 |
|              | 女               | 68.33                            | 41.12                          | 16.07               | 25.22 | 3,964 |
|              | *               |                                  |                                |                     |       |       |
| 年齡           | 12歲~19歲         | 66.96                            | 37.08                          | 12.11               | 25.47 | 393   |
|              | 20歲~29歲         | 67.60                            | 36.42                          | 20.40               | 26.12 | 2,003 |
|              | 30歲~39歲         | 68.05                            | 40.19                          | 16.33               | 27.31 | 2,243 |
|              | 40歲~49歲         | 70.50                            | 44.03                          | 14.39               | 22.13 | 1,524 |
|              | 50歲~59歲         | 71.57                            | 44.59                          | 15.87               | 20.58 | 1,010 |
|              | 60歲~69歲         | 72.60                            | 48.41                          | 9.14                | 17.90 | 511   |
|              | 70歲及以上          | 65.10                            | 50.47                          | 6.04                | 14.79 | 151   |
|              | * * *           |                                  |                                |                     |       |       |
| 教育程度         | 國(初)中及以下        | 69.72                            | 41.84                          | 9.06                | 17.47 | 535   |
|              | 高中、職            | 68.03                            | 44.30                          | 13.44               | 22.96 | 1,770 |
|              | 大專及以上           | 69.31                            | 40.03                          | 17.57               | 25.23 | 5,529 |
|              | * * *           |                                  |                                |                     |       |       |
| 工作別          | 專技主管人員          | 71.26                            | 42.47                          | 16.36               | 23.27 | 2,081 |
|              | 技術員/事務人員        | 66.32                            | 39.91                          | 16.65               | 27.61 | 1,499 |
|              | 服務工作人員          | 70.28                            | 39.04                          | 16.80               | 24.97 | 1,609 |
|              | 農林漁牧及<br>體力工作者  | 66.47                            | 36.99                          | 17.40               | 20.90 | 359   |
|              | 家管/退休/無業        | 68.85                            | 47.41                          | 12.43               | 21.29 | 1,346 |
|              | 學生              | 67.65                            | 36.19                          | 17.85               | 24.81 | 940   |
|              | * * *           |                                  |                                |                     |       |       |
| 婚姻狀況         | 未婚              | 68.81                            | 35.58                          | 20.14               | 24.39 | 3,070 |
|              | 已婚              | 69.20                            | 44.69                          | 13.43               | 24.05 | 4,764 |
|              | * *             |                                  |                                |                     |       |       |
| 個人每月<br>平均所得 | 無經常性收入或<br>沒有收入 | 68.17                            | 41.84                          | 13.33               | 21.02 | 1,691 |
|              | 未滿3萬元           | 70.15                            | 39.72                          | 17.42               | 23.83 | 1,872 |
|              | 3萬元~未滿5萬        | 67.54                            | 42.13                          | 16.66               | 27.57 | 2,628 |
|              | 5萬元~<br>未滿10萬元  | 71.02                            | 40.29                          | 16.20               | 22.24 | 1,353 |
|              | 10萬元及以上         | 71.49                            | 40.67                          | 17.02               | 23.36 | 291   |
|              | * *             |                                  |                                |                     |       |       |
| 居住地區         | 北部地區            | 73.46                            | 39.93                          | 15.41               | 22.49 | 2,965 |
|              | 中部地區            | 60.04                            | 45.17                          | 13.81               | 28.44 | 2,028 |
|              | 南部地區            | 68.60                            | 41.29                          | 21.05               | 21.49 | 1,932 |
|              | 東部地區            | 69.31                            | 30.12                          | 5.50                | 31.23 | 209   |
|              | 金馬地區            | 66.48                            | 46.08                          | 1.59                | 31.98 | 4     |
|              | 國外地區            | 77.70                            | 37.17                          | 14.73               | 24.31 | 697   |
|              | * * *           |                                  |                                |                     |       |       |
| 國籍           | 本國              | 68.10                            | 41.56                          | 16.01               | 24.22 | 7,063 |
|              | 中國大陸            | 84.72                            | 41.62                          | 9.57                | 18.17 | 383   |
|              | 港澳              | 72.30                            | 23.60                          | 30.54               | 30.68 | 149   |
|              | 其他國籍            | 69.82                            | 38.24                          | 18.68               | 28.84 | 240   |
|              | * * *           |                                  |                                |                     |       |       |

附表4-1-C1.1 國家風景區內喜歡的自然賞景活動項目(可複選)(續完)

|             |              | 觀賞海岸地質景觀、<br>溼地生態、田園<br>風光、溪流瀑布等 | 觀賞動、植物(如<br>賞鳥、賞鯨豚、<br>賞螢、賞花等) | 觀賞日出、雪景<br>、星象等自然景觀 | 環湖賞景  | 總計    |
|-------------|--------------|----------------------------------|--------------------------------|---------------------|-------|-------|
|             |              | %                                | %                              | %                   | %     | 回答人數  |
| 整體          |              | 69.05                            | 41.12                          | 16.06               | 24.19 | 7,834 |
| 國家風景<br>區型態 | 海型           | 91.28                            | 31.99                          | 12.22               | 5.40  | 1,860 |
|             | 山型           | 64.06                            | 48.45                          | 22.08               | 16.99 | 3,439 |
|             | 綜合型          | 57.88                            | 39.25                          | 10.17               | 50.35 | 2,403 |
|             | 島型           | 89.01                            | 12.83                          | 20.42               | 0.09  | 132   |
|             | * * * *      |                                  |                                |                     |       |       |
| 國家風景<br>區   | 東北角暨<br>宜蘭海岸 | 97.91                            | 41.85                          | 7.16                | 1.19  | 576   |
|             | 東部海岸         | 90.06                            | 25.97                          | 13.08               | 0.00  | 649   |
|             | 澎湖           | 89.75                            | 10.25                          | 17.31               | 0.00  | 115   |
|             | 大鵬灣          | 85.00                            | 12.08                          | 15.00               | 25.83 | 112   |
|             | 花東縱谷         | 69.65                            | 29.18                          | 18.68               | 32.68 | 722   |
|             | 馬祖           | 83.92                            | 30.42                          | 41.61               | 0.70  | 17    |
|             | 日月潭          | 34.62                            | 32.57                          | 14.71               | 80.49 | 1,503 |
|             | 參山           | 62.08                            | 56.39                          | 11.72               | 14.48 | 1,524 |
|             | 阿里山          | 63.81                            | 52.21                          | 47.24               | 5.25  | 817   |
|             | 茂林           | 87.82                            | 53.53                          | 18.27               | 0.00  | 98    |
|             | 北海岸及<br>觀音山  | 96.75                            | 50.39                          | 2.58                | 0.00  | 900   |
|             | 雲嘉南濱海        | 86.85                            | 32.87                          | 16.14               | 12.35 | 523   |
|             | 西拉雅          | 52.71                            | 42.17                          | 15.06               | 30.42 | 278   |
|             | * * * *      |                                  |                                |                     |       |       |
| 調查月份        | 1月           | 62.45                            | 24.85                          | 11.22               | 24.03 | 477   |
|             | 2月           | 64.37                            | 54.22                          | 8.45                | 29.37 | 1,106 |
|             | 3月           | 65.41                            | 54.81                          | 16.54               | 27.13 | 626   |
|             | 4月           | 62.48                            | 45.13                          | 13.41               | 18.53 | 725   |
|             | 5月           | 67.02                            | 39.01                          | 9.86                | 23.95 | 607   |
|             | 6月           | 67.43                            | 37.43                          | 10.47               | 20.68 | 610   |
|             | 7月           | 70.59                            | 36.84                          | 13.20               | 23.74 | 829   |
|             | 8月           | 72.45                            | 28.83                          | 19.29               | 20.32 | 550   |
|             | 9月           | 80.35                            | 37.92                          | 24.35               | 25.86 | 616   |
|             | 10月          | 76.15                            | 42.05                          | 21.47               | 22.22 | 576   |
|             | 11月          | 71.65                            | 39.69                          | 27.80               | 25.50 | 529   |
|             | 12月          | 72.49                            | 37.41                          | 25.77               | 25.50 | 583   |
|             | * * * *      |                                  |                                |                     |       |       |

\* 表示經卡方檢定(Chi-square Test)，該人文變項達到統計上顯著差異( $\alpha=0.05$ )。

# 表示該人文變項組間期望值小於5的比例超過25%，因此，未做卡方檢定 (Chi-square Test)。

原始問卷第C1.1題

註：1.本表為複選情形，因此百分比加總超過100%

2.本表僅包括C1題回答偏好自然賞景活動的受訪者

附表4-1-C1.2 國家風景區內喜歡的文化體驗活動項目(可複選)

|              |                 | 觀賞文化古蹟 | 節慶活動及<br>表演節目欣賞 | 參觀展覽(如<br>博覽會、美食展<br>、旅展等) | 傳統技藝學習(如<br>竹藝、陶藝、<br>手工染布、編織等) | 農村生活體驗(如採<br>摘蔬果、柿餅製作、<br>插茶等) | 參觀漁村、<br>聚落 |
|--------------|-----------------|--------|-----------------|----------------------------|---------------------------------|--------------------------------|-------------|
|              |                 | %      | %               | %                          | %                               | %                              | %           |
| 整體           |                 | 43.33  | 21.20           | 22.63                      | 11.30                           | 11.39                          | 12.87       |
| 性別           | 男               | 44.46  | 18.96           | 21.50                      | 9.77                            | 9.74                           | 14.16       |
|              | 女               | 42.33  | 23.19           | 23.63                      | 12.66                           | 12.86                          | 11.71       |
|              | * * * *         |        |                 |                            |                                 |                                |             |
| 年齡           | 12歲~19歲         | 36.79  | 21.42           | 22.69                      | 7.26                            | 8.18                           | 13.34       |
|              | 20歲~29歲         | 44.77  | 23.11           | 22.72                      | 11.20                           | 8.16                           | 13.05       |
|              | 30歲~39歲         | 44.88  | 20.98           | 19.90                      | 11.60                           | 12.95                          | 12.10       |
|              | 40歲~49歲         | 44.25  | 24.54           | 23.48                      | 14.43                           | 13.19                          | 14.11       |
|              | 50歲~59歲         | 42.58  | 16.37           | 23.55                      | 12.01                           | 12.49                          | 13.31       |
|              | 60歲~69歲         | 39.49  | 13.96           | 28.96                      | 4.57                            | 12.29                          | 10.04       |
|              | 70歲及以上          | 22.07  | 13.32           | 32.16                      | 2.18                            | 11.22                          | 14.71       |
|              | * * * *         |        |                 |                            |                                 |                                |             |
| 教育程度         | 國(初)中及以下        | 37.58  | 18.36           | 24.80                      | 12.47                           | 10.47                          | 11.39       |
|              | 高中、職            | 42.62  | 20.50           | 21.08                      | 10.74                           | 12.40                          | 13.63       |
|              | 大專及以上           | 44.06  | 21.66           | 22.90                      | 11.36                           | 11.17                          | 12.77       |
|              |                 |        |                 |                            |                                 |                                |             |
| 工作別          | 專技主管人員          | 41.68  | 21.73           | 20.15                      | 11.13                           | 10.30                          | 13.57       |
|              | 技術員/事務人員        | 47.70  | 21.88           | 21.54                      | 12.14                           | 11.30                          | 11.95       |
|              | 服務工作人員          | 43.69  | 21.33           | 24.41                      | 12.28                           | 12.56                          | 12.76       |
|              | 農林漁牧及<br>體力工作者  | 38.73  | 18.35           | 24.37                      | 14.20                           | 7.86                           | 12.53       |
|              | 家管/退休/無業        | 40.55  | 18.59           | 24.07                      | 10.63                           | 15.69                          | 11.44       |
|              | 學生              | 44.33  | 23.05           | 24.04                      | 8.79                            | 7.30                           | 14.94       |
|              | *               |        |                 |                            |                                 |                                |             |
| 婚姻狀況         | 未婚              | 42.98  | 22.65           | 22.99                      | 11.12                           | 10.31                          | 13.02       |
|              | 已婚              | 43.58  | 20.20           | 22.37                      | 11.42                           | 12.13                          | 12.76       |
|              |                 |        |                 |                            |                                 |                                |             |
| 個人每月<br>平均所得 | 無經常性收入或<br>沒有收入 | 40.13  | 20.23           | 24.13                      | 11.06                           | 11.81                          | 13.09       |
|              | 未滿3萬元           | 41.34  | 23.48           | 23.25                      | 11.76                           | 10.73                          | 12.72       |
|              | 3萬元~未滿5萬        | 46.82  | 21.69           | 20.62                      | 11.31                           | 11.10                          | 11.94       |
|              | 5萬元~<br>未滿10萬元  | 43.08  | 20.69           | 24.18                      | 11.12                           | 11.75                          | 14.73       |
|              | 10萬元及以上         | 43.93  | 8.57            | 20.70                      | 10.55                           | 14.40                          | 12.16       |
|              | * *             |        |                 |                            |                                 |                                |             |
| 居住地區         | 北部地區            | 40.27  | 23.11           | 23.70                      | 10.10                           | 10.88                          | 12.54       |
|              | 中部地區            | 49.07  | 19.24           | 24.57                      | 15.62                           | 10.81                          | 9.87        |
|              | 南部地區            | 43.11  | 21.04           | 21.24                      | 8.90                            | 12.77                          | 15.01       |
|              | 東部地區            | 20.04  | 28.73           | 15.39                      | 12.18                           | 18.90                          | 23.84       |
|              | 金馬地區            | 31.79  | 95.38           | 0.00                       | 0.00                            | 0.00                           | 100.00      |
|              | 國外地區            | 51.49  | 14.32           | 17.89                      | 11.37                           | 8.71                           | 12.70       |
|              | * * * *         |        |                 |                            |                                 |                                |             |
| 國籍           | 本國              | 42.67  | 21.73           | 22.92                      | 11.21                           | 11.64                          | 12.87       |
|              | 中國大陸            | 53.86  | 16.26           | 19.48                      | 13.02                           | 9.20                           | 14.62       |
|              | 港澳              | 44.49  | 10.08           | 19.32                      | 13.37                           | 3.81                           | 14.18       |
|              | 其他國籍            | 50.19  | 17.97           | 19.27                      | 10.50                           | 11.26                          | 9.32        |
|              | *               |        |                 |                            |                                 |                                |             |

附表4-1-C1.2 國家風景區內喜歡的文化體驗活動項目(可複選)(續1)

|             |                      | 觀賞文化古蹟 | 節慶活動及<br>表演節目欣賞 | 參觀展覽(如<br>博覽會、美食展<br>、旅展等) | 傳統技藝學習(如<br>竹藝、陶藝、<br>手工染布、編織等) | 農村生活體驗(如採<br>摘蔬果、柿餅製作、<br>插茶等) | 參觀漁村、<br>聚落 |
|-------------|----------------------|--------|-----------------|----------------------------|---------------------------------|--------------------------------|-------------|
|             |                      | %      | %               | %                          | %                               | %                              | %           |
| 整體          |                      | 43.33  | 21.20           | 22.63                      | 11.30                           | 11.39                          | 12.87       |
| 國家風景<br>區型態 | 海型                   | 32.09  | 20.04           | 25.98                      | 5.79                            | 7.03                           | 23.45       |
|             | 山型                   | 46.00  | 22.53           | 19.11                      | 15.68                           | 19.60                          | 5.22        |
|             | 綜合型                  | 50.23  | 20.56           | 25.34                      | 12.37                           | 5.48                           | 7.27        |
|             | 島型                   | 71.84  | 22.01           | 6.01                       | 1.87                            | 1.35                           | 56.52       |
|             |                      | *      | *               | *                          | *                               | *                              | *           |
| 國家風景<br>區   | 東北角暨<br>宜蘭海岸<br>東部海岸 | 15.85  | 24.39           | 33.23                      | 3.05                            | 3.20                           | 14.18       |
|             | 澎湖                   | 25.21  | 17.65           | 12.32                      | 5.04                            | 5.04                           | 24.93       |
|             | 大鵬灣                  | 75.27  | 25.27           | 4.95                       | 2.20                            | 1.65                           | 58.24       |
|             | 花東縱谷                 | 50.00  | 14.29           | 50.00                      | 0.00                            | 0.00                           | 21.43       |
|             | 馬祖                   | 26.76  | 37.56           | 11.27                      | 13.15                           | 33.80                          | 6.10        |
|             | 日月潭                  | 56.32  | 7.22            | 10.83                      | 0.36                            | 0.00                           | 48.74       |
|             | 參山                   | 50.72  | 24.46           | 17.09                      | 17.09                           | 5.76                           | 5.58        |
|             | 阿里山                  | 63.62  | 20.81           | 26.06                      | 22.34                           | 19.63                          | 6.43        |
|             | 茂林                   | 26.55  | 5.31            | 11.50                      | 2.65                            | 7.96                           | 1.77        |
|             | 北海岸及<br>觀音山          | 18.92  | 22.70           | 5.41                       | 8.65                            | 0.54                           | 2.70        |
|             | 雲嘉南濱海                | 49.13  | 11.76           | 43.94                      | 1.73                            | 4.84                           | 11.07       |
|             | 西拉雅                  | 58.70  | 18.32           | 34.78                      | 9.94                            | 13.98                          | 31.99       |
|             |                      | 35.29  | 42.65           | 19.12                      | 8.82                            | 16.18                          | 2.94        |
|             |                      | *      | *               | *                          | *                               | *                              | *           |
|             |                      | *      | *               | *                          | *                               | *                              | *           |
| 調查月份        | 1月                   | 44.36  | 15.94           | 20.64                      | 16.47                           | 5.20                           | 5.40        |
|             | 2月                   | 56.83  | 21.18           | 19.46                      | 10.72                           | 14.97                          | 6.68        |
|             | 3月                   | 54.88  | 16.06           | 22.32                      | 12.21                           | 10.16                          | 6.96        |
|             | 4月                   | 41.32  | 21.12           | 26.15                      | 15.00                           | 19.12                          | 13.91       |
|             | 5月                   | 38.67  | 22.09           | 27.56                      | 15.26                           | 9.08                           | 22.52       |
|             | 6月                   | 40.70  | 26.18           | 15.94                      | 4.18                            | 5.98                           | 20.62       |
|             | 7月                   | 38.59  | 21.14           | 27.53                      | 7.55                            | 4.77                           | 11.25       |
|             | 8月                   | 31.18  | 20.79           | 22.36                      | 10.26                           | 9.71                           | 12.21       |
|             | 9月                   | 38.23  | 20.78           | 27.84                      | 12.32                           | 18.29                          | 16.72       |
|             | 10月                  | 32.78  | 26.05           | 18.58                      | 6.27                            | 7.76                           | 21.02       |
|             | 11月                  | 51.42  | 22.47           | 18.35                      | 15.55                           | 13.40                          | 9.05        |
|             | 12月                  | 47.50  | 18.32           | 23.00                      | 13.62                           | 12.26                          | 11.60       |
|             |                      | *      | *               | *                          | *                               | *                              | *           |
|             |                      | *      | *               | *                          | *                               | *                              | *           |

\* 表示經卡方檢定(Chi-square Test)，該人文變項達到統計上顯著差異( $\alpha=0.05$ )。

# 表示該人文變項組間期望值小於5的比例超過25%，因此，未做卡方檢定(Chi-square Test)。

原始問卷第C1.2題

註：1.本表為複選情形，因此百分比加總超過100%

2.本表僅包括C1題回答偏好文化體驗活動的受訪者

附表4-1-C1.2 國家風景區內喜歡的文化體驗活動項目(可複選)(續2)

|              |                 | 原住民文化體驗 | 鐵道懷舊  | 宗教活動  | 戰地文化體驗(如：<br>馬祖國家風景區) | 總計    |
|--------------|-----------------|---------|-------|-------|-----------------------|-------|
|              |                 | %       | %     | %     | %                     | 回答人數  |
| 整體           |                 | 22.22   | 15.32 | 4.85  | 0.51                  | 3,586 |
| 性別           | 男               | 20.34   | 15.30 | 5.37  | 0.42                  | 1,689 |
|              | 女               | 23.88   | 15.33 | 4.38  | 0.60                  | 1,897 |
|              | *               |         |       |       |                       |       |
| 年齡           | 12歲~19歲         | 21.99   | 18.82 | 2.03  | 0.66                  | 207   |
|              | 20歲~29歲         | 22.62   | 16.83 | 4.07  | 0.41                  | 911   |
|              | 30歲~39歲         | 19.12   | 16.82 | 4.02  | 0.40                  | 1,082 |
|              | 40歲~49歲         | 21.65   | 13.96 | 5.88  | 0.50                  | 713   |
|              | 50歲~59歲         | 27.32   | 13.42 | 4.99  | 0.36                  | 407   |
|              | 60歲~69歲         | 27.60   | 7.98  | 11.41 | 1.76                  | 212   |
|              | 70歲及以上          | 26.20   | 7.37  | 5.00  | 0.22                  | 54    |
|              | * * * #         |         |       |       |                       |       |
| 教育程度         | 國(初)中及以下        | 29.66   | 9.61  | 6.40  | 1.27                  | 228   |
|              | 高中、職            | 23.72   | 13.17 | 4.64  | 0.33                  | 776   |
|              | 大專及以上           | 21.11   | 16.47 | 4.78  | 0.50                  | 2,581 |
|              | * * #           |         |       |       |                       |       |
| 工作別          | 專技主管人員          | 21.90   | 18.94 | 4.59  | 0.42                  | 938   |
|              | 技術員/事務人員        | 18.95   | 12.22 | 5.13  | 0.47                  | 706   |
|              | 服務工作人員          | 24.41   | 14.64 | 4.95  | 0.56                  | 756   |
|              | 農林漁牧及<br>體力工作者  | 19.55   | 13.13 | 4.63  | 0.27                  | 132   |
|              | 家管/退休/無業        | 23.68   | 13.36 | 6.54  | 0.55                  | 592   |
|              | 學生              | 23.15   | 16.94 | 2.69  | 0.70                  | 461   |
|              | * #             |         |       |       |                       |       |
| 婚姻狀況         | 未婚              | 22.97   | 17.43 | 4.06  | 0.51                  | 1,462 |
|              | 已婚              | 21.70   | 13.86 | 5.39  | 0.51                  | 2,124 |
|              | *               |         |       |       |                       |       |
| 個人每月<br>平均所得 | 無經常性收入或<br>沒有收入 | 25.65   | 14.29 | 4.70  | 0.47                  | 803   |
|              | 未滿3萬元           | 26.27   | 14.86 | 5.47  | 0.53                  | 821   |
|              | 3萬元~未滿5萬        | 19.80   | 15.52 | 3.67  | 0.51                  | 1,233 |
|              | 5萬元~<br>未滿10萬元  | 16.92   | 14.80 | 6.60  | 0.55                  | 620   |
|              | 10萬元及以上         | 23.88   | 26.89 | 4.56  | 0.43                  | 109   |
|              | * * #           |         |       |       |                       |       |
| 居住地區         | 北部地區            | 18.57   | 18.00 | 4.63  | 0.44                  | 1,472 |
|              | 中部地區            | 20.12   | 12.32 | 4.64  | 1.09                  | 869   |
|              | 南部地區            | 21.85   | 17.06 | 6.37  | 0.16                  | 870   |
|              | 東部地區            | 66.82   | 3.01  | 3.32  | 0.11                  | 105   |
|              | 金馬地區            | 0.00    | 0.00  | 0.00  | 4.62                  | 1     |
|              | 國外地區            | 32.84   | 9.55  | 2.42  | 0.33                  | 268   |
|              | * * #           |         |       |       |                       |       |
| 國籍           | 本國              | 21.38   | 15.74 | 5.09  | 0.53                  | 3,284 |
|              | 中國大陸            | 35.30   | 6.68  | 3.60  | 0.44                  | 134   |
|              | 港澳              | 26.53   | 20.23 | 0.84  | 0.09                  | 68    |
|              | 其他國籍            | 29.30   | 9.77  | 1.39  | 0.30                  | 100   |
|              | * * #           |         |       |       |                       |       |

附表4-1-C1.2 國家風景區內喜歡的文化體驗活動項目(可複選)(續完)

|         |          | 原住民文化體驗 | 鐵道懷舊  | 宗教活動  | 戰地文化體驗(如：<br>馬祖國家風景區) | 總計    |
|---------|----------|---------|-------|-------|-----------------------|-------|
|         |          | %       | %     | %     | %                     | 回答人數  |
| 整體      |          | 22.22   | 15.32 | 4.85  | 0.51                  | 3,586 |
| 國家風景區型態 | 海型       | 22.33   | 16.65 | 5.30  | 0.00                  | 1,144 |
|         | 山型       | 25.95   | 16.31 | 5.70  | 0.53                  | 1,402 |
|         | 綜合型      | 18.68   | 13.70 | 3.11  | 0.00                  | 950   |
|         | 島型       | 0.00    | 0.00  | 4.20  | 12.09                 | 90    |
|         | * * * *  |         |       |       |                       |       |
| 國家風景區   | 東北角暨宜蘭海岸 | 0.00    | 50.15 | 5.34  | 0.00                  | 376   |
|         | 東部海岸     | 59.38   | 0.00  | 1.12  | 0.00                  | 427   |
|         | 澎湖       | 0.00    | 0.00  | 3.85  | 0.00                  | 74    |
|         | 大鵬灣      | 0.00    | 0.00  | 21.43 | 0.00                  | 7     |
|         | 花東縱谷     | 62.44   | 10.80 | 2.35  | 0.00                  | 299   |
|         | 馬祖       | 0.00    | 0.00  | 5.78  | 66.79                 | 16    |
|         | 日月潭      | 26.98   | 19.78 | 2.34  | 0.00                  | 658   |
|         | 參山       | 16.58   | 0.00  | 5.92  | 1.02                  | 733   |
|         | 阿里山      | 8.85    | 76.99 | 1.77  | 0.00                  | 255   |
|         | 茂林       | 49.19   | 0.00  | 32.97 | 0.00                  | 58    |
|         | 北海岸及觀音山  | 0.00    | 0.00  | 4.84  | 0.00                  | 292   |
|         | 雲嘉南濱海    | 0.62    | 0.62  | 10.25 | 0.00                  | 335   |
|         | 西拉雅      | 7.35    | 0.00  | 10.29 | 0.00                  | 57    |
|         | * * * #  |         |       |       |                       |       |
| 調查月份    | 1月       | 13.18   | 20.92 | 8.59  | 0.32                  | 203   |
|         | 2月       | 15.71   | 8.41  | 2.98  | 0.07                  | 520   |
|         | 3月       | 21.64   | 8.59  | 8.26  | 0.10                  | 242   |
|         | 4月       | 26.92   | 13.65 | 7.35  | 0.11                  | 381   |
|         | 5月       | 19.63   | 12.65 | 6.77  | 0.39                  | 226   |
|         | 6月       | 24.95   | 16.51 | 3.32  | 0.86                  | 254   |
|         | 7月       | 22.34   | 19.97 | 2.56  | 0.33                  | 397   |
|         | 8月       | 24.40   | 18.77 | 2.49  | 0.50                  | 305   |
|         | 9月       | 26.34   | 15.31 | 6.53  | 2.45                  | 318   |
|         | 10月      | 28.40   | 17.54 | 3.87  | 0.68                  | 296   |
|         | 11月      | 20.84   | 18.59 | 2.13  | 0.19                  | 245   |
|         | 12月      | 21.92   | 18.66 | 7.02  | 0.27                  | 199   |
|         | * * * #  |         |       |       |                       |       |

\* 表示經卡方檢定(Chi-square Test)，該人文變項達到統計上顯著差異( $\alpha=0.05$ )。

# 表示該人文變項組間期望值小於5的比例超過25%，因此，未做卡方檢定 (Chi-square Test)。

原始問卷第C1.2題

註：1.本表為複選情形，因此百分比加總超過100%

2.本表僅包括C1題回答偏好文化體驗活動的受訪者



附表4-1-C1.3 國家風景區內喜歡的運動型活動項目(可複選)

|              |                 | 露營、登山、<br>森林步道健行<br>(含散步) | 乘車(汽機車、<br>協力車、自行車)<br>兜風 | 游泳戲水、潛水、<br>衝浪、滑水、<br>水上摩托車 | 泛舟、划船 | 乘坐遊艇、<br>渡輪 | 溯溪   |
|--------------|-----------------|---------------------------|---------------------------|-----------------------------|-------|-------------|------|
|              |                 | %                         | %                         | %                           | %     | %           | %    |
| 整體           |                 | 60.26                     | 39.51                     | 16.42                       | 6.19  | 10.97       | 1.44 |
| 性別           | 男               | 58.93                     | 38.74                     | 17.96                       | 5.41  | 10.48       | 1.59 |
|              | 女               | 61.57                     | 40.26                     | 14.90                       | 6.95  | 11.45       | 1.28 |
|              | *               |                           |                           |                             |       |             |      |
| 年齡           | 12歲~19歲         | 46.06                     | 33.61                     | 26.05                       | 8.03  | 15.82       | 1.89 |
|              | 20歲~29歲         | 47.28                     | 42.33                     | 26.11                       | 8.98  | 13.41       | 3.84 |
|              | 30歲~39歲         | 52.77                     | 41.38                     | 17.97                       | 7.64  | 12.23       | 0.85 |
|              | 40歲~49歲         | 64.76                     | 43.02                     | 13.39                       | 4.97  | 10.20       | 0.58 |
|              | 50歲~59歲         | 77.17                     | 37.14                     | 5.87                        | 2.20  | 8.69        | 0.26 |
|              | 60歲~69歲         | 87.72                     | 30.80                     | 3.12                        | 3.30  | 1.79        | 0.00 |
|              | 70歲及以上          | 87.98                     | 17.65                     | 4.09                        | 0.07  | 7.86        | 0.00 |
|              | * * * * *       |                           |                           |                             |       |             |      |
| 教育程度         | 國(初)中及以下        | 77.10                     | 32.27                     | 5.28                        | 3.18  | 7.91        | 0.46 |
|              | 高中、職            | 64.94                     | 38.97                     | 14.94                       | 4.60  | 10.12       | 0.49 |
|              | 大專及以上           | 56.72                     | 40.55                     | 18.24                       | 7.06  | 11.61       | 1.86 |
|              | * * * * *       |                           |                           |                             |       |             |      |
| 工作別          | 專技主管人員          | 61.30                     | 38.42                     | 13.69                       | 6.13  | 10.61       | 1.10 |
|              | 技術員/事務人員        | 57.15                     | 43.02                     | 19.04                       | 7.48  | 12.72       | 1.49 |
|              | 服務工作人員          | 56.76                     | 42.55                     | 18.41                       | 7.07  | 10.99       | 1.75 |
|              | 農林漁牧及<br>體力工作者  | 60.38                     | 34.11                     | 14.57                       | 8.29  | 9.37        | 0.00 |
|              | 家管/退休/無業        | 77.66                     | 35.11                     | 7.05                        | 2.61  | 7.75        | 0.00 |
|              | 學生              | 43.30                     | 40.23                     | 28.89                       | 7.76  | 14.29       | 3.90 |
|              | * * * * *       |                           |                           |                             |       |             |      |
| 婚姻狀況         | 未婚              | 47.31                     | 42.09                     | 24.92                       | 9.09  | 12.18       | 2.70 |
|              | 已婚              | 68.74                     | 37.82                     | 10.86                       | 4.29  | 10.18       | 0.61 |
|              | * * * * *       |                           |                           |                             |       |             |      |
| 個人每月<br>平均所得 | 無經常性收入或<br>沒有收入 | 63.91                     | 38.88                     | 15.64                       | 4.90  | 9.37        | 1.07 |
|              | 未滿3萬元           | 60.49                     | 39.79                     | 17.37                       | 6.27  | 11.09       | 2.06 |
|              | 3萬元~未滿5萬        | 55.93                     | 40.68                     | 17.10                       | 7.34  | 12.04       | 1.85 |
|              | 5萬元~<br>未滿10萬元  | 62.07                     | 39.60                     | 16.36                       | 5.82  | 10.19       | 0.66 |
|              | 10萬元及以上         | 62.24                     | 32.08                     | 10.33                       | 6.22  | 14.99       | 0.00 |
|              | * * * * *       |                           |                           |                             |       |             |      |
| 居住地區         | 北部地區            | 57.02                     | 47.35                     | 22.40                       | 6.98  | 10.06       | 1.80 |
|              | 中部地區            | 63.75                     | 32.95                     | 10.06                       | 3.42  | 12.41       | 1.16 |
|              | 南部地區            | 55.61                     | 34.07                     | 15.99                       | 7.71  | 12.45       | 0.98 |
|              | 東部地區            | 58.74                     | 64.08                     | 10.38                       | 12.77 | 5.06        | 3.99 |
|              | 金馬地區            | 37.62                     | 48.20                     | 35.89                       | 35.89 | 0.00        | 0.00 |
|              | 國外地區            | 76.07                     | 20.94                     | 7.49                        | 3.32  | 11.28       | 0.37 |
|              | * * * * *       |                           |                           |                             |       |             |      |
| 國籍           | 本國              | 58.47                     | 41.66                     | 17.45                       | 6.53  | 10.93       | 1.54 |
|              | 中國大陸            | 82.26                     | 19.67                     | 7.87                        | 2.44  | 9.33        | 0.49 |
|              | 港澳              | 55.36                     | 29.71                     | 6.95                        | 1.89  | 17.67       | 0.00 |
|              | 其他國籍            | 67.36                     | 25.35                     | 10.26                       | 6.80  | 11.89       | 1.23 |
|              | * * * * *       |                           |                           |                             |       |             |      |
|              |                 | #                         |                           |                             |       |             |      |

附表4-1-C1.3 國家風景區內喜歡的運動型活動項目(可複選)(續1)

|             |                      | 露營、登山、<br>森林步道健行<br>(含散步) | 乘車(汽機車、<br>協力車、自行車)<br>兜風 | 游泳戲水、潛水、<br>衝浪、滑水、<br>水上摩托車 | 泛舟、划船 | 乘坐遊艇、<br>渡輪 | 溯溪    |
|-------------|----------------------|---------------------------|---------------------------|-----------------------------|-------|-------------|-------|
|             |                      | %                         | %                         | %                           | %     | %           | %     |
| 整體          |                      | 60.26                     | 39.51                     | 16.42                       | 6.19  | 10.97       | 1.44  |
| 國家風景<br>區型態 | 海型                   | 55.54                     | 53.51                     | 31.28                       | 6.60  | 5.18        | 0.55  |
|             | 山型                   | 69.16                     | 32.29                     | 4.23                        | 9.18  | 1.71        | 3.59  |
|             | 綜合型                  | 59.47                     | 36.61                     | 11.95                       | 3.25  | 24.36       | 0.19  |
|             | 島型                   | 3.14                      | 11.35                     | 71.47                       | 1.21  | 19.60       | 0.00  |
|             |                      | *                         | *                         | *                           | *     | *           | *     |
| 國家風景<br>區   | 東北角暨<br>宜蘭海岸<br>東部海岸 | 66.08                     | 47.18                     | 33.92                       | 3.86  | 1.46        | 0.21  |
|             | 澎湖                   | 1.97                      | 10.84                     | 75.86                       | 0.00  | 18.23       | 0.00  |
|             | 大鵬灣                  | 7.89                      | 19.74                     | 51.32                       | 19.74 | 15.79       | 0.00  |
|             | 花東縱谷                 | 37.46                     | 60.87                     | 10.03                       | 23.41 | 3.68        | 10.03 |
|             | 馬祖                   | 22.09                     | 19.77                     | 0.00                        | 20.93 | 41.86       | 0.00  |
|             | 日月潭                  | 19.91                     | 28.81                     | 9.37                        | 8.20  | 60.89       | 0.47  |
|             | 參山                   | 88.73                     | 21.10                     | 0.00                        | 0.00  | 0.00        | 0.00  |
|             | 阿里山                  | 96.00                     | 8.00                      | 0.00                        | 0.00  | 0.00        | 1.00  |
|             | 茂林                   | 87.57                     | 31.64                     | 5.65                        | 0.56  | 0.00        | 0.56  |
|             | 北海岸及<br>觀音山          | 85.43                     | 41.73                     | 13.65                       | 0.00  | 0.39        | 0.00  |
|             | 雲嘉南濱海                | 21.95                     | 24.39                     | 32.93                       | 17.07 | 23.17       | 0.00  |
|             | 西拉雅                  | 50.71                     | 17.86                     | 6.43                        | 13.57 | 5.00        | 0.00  |
|             |                      | *                         | *                         | *                           | *     | *           | #     |
| 調查月份        | 1月                   | 65.16                     | 47.42                     | 4.76                        | 9.41  | 4.87        | 0.00  |
|             | 2月                   | 61.45                     | 32.24                     | 5.09                        | 8.68  | 11.78       | 1.87  |
|             | 3月                   | 77.32                     | 36.47                     | 10.93                       | 4.35  | 5.04        | 2.28  |
|             | 4月                   | 65.04                     | 47.19                     | 18.27                       | 6.20  | 4.93        | 0.94  |
|             | 5月                   | 61.13                     | 44.81                     | 25.04                       | 6.11  | 5.63        | 0.54  |
|             | 6月                   | 49.26                     | 35.17                     | 22.86                       | 7.22  | 16.92       | 0.43  |
|             | 7月                   | 46.82                     | 39.07                     | 29.21                       | 5.37  | 14.40       | 1.05  |
|             | 8月                   | 54.40                     | 38.84                     | 25.68                       | 6.66  | 15.24       | 2.41  |
|             | 9月                   | 58.14                     | 38.88                     | 16.06                       | 7.17  | 13.02       | 2.52  |
|             | 10月                  | 70.79                     | 50.38                     | 7.79                        | 4.10  | 9.42        | 0.00  |
|             | 11月                  | 63.34                     | 37.93                     | 8.51                        | 6.05  | 10.49       | 3.20  |
|             | 12月                  | 68.89                     | 30.90                     | 7.10                        | 2.41  | 11.37       | 1.32  |
|             |                      | *                         | *                         | *                           | *     | *           | #     |

\* 表示經卡方檢定(Chi-square Test)，該人文變項達到統計上顯著差異( $\alpha=0.05$ )。

# 表示該人文變項組間期望值小於5的比例超過25%，因此，未做卡方檢定(Chi-square Test)。

原始問卷第C1.3題

註：1.本表為複選情形，因此百分比加總超過100%

2.本表僅包括C1題回答偏好運動型活動的受訪者

附表4-1-C1.3 國家風景區內喜歡的運動型活動項目(可複選)(續2)

|              |                 | 釣魚    | 飛行傘  | 業餘球類運動 (如<br>高爾夫、網球、<br>籃球、羽球等) | 攀岩   | 滑草   | 其他   | 總計    |
|--------------|-----------------|-------|------|---------------------------------|------|------|------|-------|
|              |                 | %     | %    | %                               | %    | %    | %    | 回答人數  |
| 整體           |                 | 3.37  | 2.67 | 0.34                            | 0.18 | 3.25 | 0.02 | 3,693 |
| 性別           | 男               | 4.35  | 2.08 | 0.43                            | 0.14 | 2.34 | 0.05 | 1,834 |
|              | 女               | 2.39  | 3.24 | 0.26                            | 0.23 | 4.14 | 0.00 | 1,859 |
|              | * * # *         |       |      |                                 |      |      |      |       |
| 年齡           | 12歲~19歲         | 3.75  | 2.17 | 1.52                            | 0.00 | 3.02 | 0.00 | 223   |
|              | 20歲~29歲         | 4.06  | 3.13 | 0.43                            | 0.74 | 3.40 | 0.00 | 918   |
|              | 30歲~39歲         | 3.94  | 3.31 | 0.42                            | 0.00 | 3.85 | 0.00 | 940   |
|              | 40歲~49歲         | 3.28  | 2.55 | 0.00                            | 0.00 | 3.85 | 0.00 | 722   |
|              | 50歲~59歲         | 2.50  | 2.37 | 0.00                            | 0.00 | 2.53 | 0.16 | 533   |
|              | 60歲~69歲         | 1.60  | 0.53 | 0.53                            | 0.00 | 1.15 | 0.00 | 268   |
|              | 70歲及以上          | 0.45  | 1.55 | 0.00                            | 0.00 | 1.55 | 0.00 | 90    |
|              | # #             |       |      |                                 |      |      |      |       |
| 教育程度         | 國(初)中及以下        | 2.54  | 1.92 | 0.27                            | 0.00 | 1.91 | 0.27 | 309   |
|              | 高中、職            | 3.62  | 2.37 | 0.34                            | 0.17 | 2.14 | 0.00 | 825   |
|              | 大專及以上           | 3.38  | 2.85 | 0.35                            | 0.21 | 3.76 | 0.00 | 2,560 |
|              | # # *           |       |      |                                 |      |      |      |       |
| 工作別          | 專技主管人員          | 3.47  | 2.99 | 0.29                            | 0.14 | 3.43 | 0.00 | 981   |
|              | 技術員/事務人員        | 4.88  | 1.95 | 0.13                            | 0.22 | 1.77 | 0.00 | 633   |
|              | 服務工作人員          | 3.91  | 3.16 | 0.27                            | 0.08 | 4.42 | 0.00 | 743   |
|              | 農林漁牧及<br>體力工作者  | 4.31  | 0.87 | 0.00                            | 0.00 | 2.79 | 0.64 | 131   |
|              | 家管/退休/無業        | 1.14  | 2.50 | 0.20                            | 0.08 | 3.62 | 0.00 | 697   |
|              | 學生              | 3.30  | 2.90 | 1.11                            | 0.55 | 2.60 | 0.00 | 507   |
|              | * # #           |       |      |                                 |      |      |      |       |
| 婚姻狀況         | 未婚              | 3.93  | 3.50 | 0.77                            | 0.46 | 4.03 | 0.00 | 1,461 |
|              | 已婚              | 3.00  | 2.12 | 0.06                            | 0.00 | 2.73 | 0.04 | 2,231 |
|              | * * # *         |       |      |                                 |      |      |      |       |
| 個人每月<br>平均所得 | 無經常性收入或<br>沒有收入 | 2.03  | 2.84 | 0.42                            | 0.32 | 3.11 | 0.00 | 875   |
|              | 未滿3萬元           | 3.93  | 3.32 | 0.37                            | 0.44 | 3.31 | 0.00 | 906   |
|              | 3萬元~未滿5萬        | 3.98  | 3.13 | 0.30                            | 0.00 | 3.92 | 0.07 | 1,123 |
|              | 5萬元~<br>未滿10萬元  | 3.37  | 1.10 | 0.35                            | 0.00 | 2.75 | 0.00 | 643   |
|              | 10萬元及以上         | 3.20  | 0.96 | 0.00                            | 0.00 | 0.57 | 0.00 | 146   |
|              | * # #           |       |      |                                 |      |      |      |       |
| 居住地區         | 北部地區            | 2.67  | 2.34 | 0.26                            | 0.24 | 1.98 | 0.00 | 1,633 |
|              | 中部地區            | 2.95  | 2.76 | 0.27                            | 0.17 | 2.93 | 0.00 | 832   |
|              | 南部地區            | 5.02  | 3.74 | 0.67                            | 0.00 | 6.55 | 0.12 | 707   |
|              | 東部地區            | 7.94  | 3.00 | 1.00                            | 0.00 | 6.99 | 0.00 | 141   |
|              | 金馬地區            | 14.19 | 0.00 | 0.00                            | 0.00 | 0.00 | 0.00 | 3     |
|              | 國外地區            | 2.40  | 1.76 | 0.00                            | 0.37 | 1.86 | 0.00 | 377   |
|              | * # # *         |       |      |                                 |      |      |      |       |
| 國籍           | 本國              | 3.46  | 2.79 | 0.39                            | 0.16 | 3.45 | 0.03 | 3,273 |
|              | 中國大陸            | 2.95  | 1.57 | 0.00                            | 0.00 | 1.16 | 0.00 | 243   |
|              | 港澳              | 5.80  | 5.41 | 0.00                            | 0.00 | 6.75 | 0.00 | 62    |
|              | 其他國籍            | 0.41  | 0.00 | 0.00                            | 1.23 | 0.00 | 0.00 | 114   |
|              | # # *           |       |      |                                 |      |      |      |       |

附表4-1-C1.3 國家風景區內喜歡的運動型活動項目(可複選)(續完)

|             |                      | 釣魚    | 飛行傘   | 業餘球類運動 (如<br>高爾夫、網球、<br>籃球、羽球等) | 攀岩   | 滑草    | 其他   | 總計    |
|-------------|----------------------|-------|-------|---------------------------------|------|-------|------|-------|
|             |                      | %     | %     | %                               | %    | %     | %    | 回答人數  |
| 整體          |                      | 3.37  | 2.67  | 0.34                            | 0.18 | 3.25  | 0.02 | 3,693 |
| 國家風景<br>區型態 | 海型                   | 4.46  | 2.01  | 0.26                            | 0.11 | 0.00  | 0.00 | 1,083 |
|             | 山型                   | 2.91  | 5.74  | 0.79                            | 0.45 | 9.60  | 0.07 | 1,248 |
|             | 綜合型                  | 1.15  | 0.40  | 0.00                            | 0.00 | 0.00  | 0.00 | 1,275 |
|             | 島型                   | 28.73 | 0.00  | 0.00                            | 0.00 | 0.00  | 0.00 | 87    |
|             | * * # # *            |       |       |                                 |      |       |      |       |
| 國家風景<br>區   | 東北角暨<br>宜蘭海岸<br>東部海岸 | 1.46  | 3.97  | 0.52                            | 0.21 | 0.00  | 0.00 | 548   |
|             | 澎湖                   | 5.78  | 0.00  | 0.00                            | 0.00 | 0.00  | 0.00 | 414   |
|             | 大鵬灣                  | 29.06 | 0.00  | 0.00                            | 0.00 | 0.00  | 0.00 | 82    |
|             | 花東縱谷                 | 7.89  | 0.00  | 0.00                            | 0.00 | 0.00  | 0.00 | 36    |
|             | 馬祖                   | 4.68  | 17.06 | 1.34                            | 1.34 | 22.74 | 0.00 | 420   |
|             | 日月潭                  | 23.26 | 0.00  | 0.00                            | 0.00 | 0.00  | 0.00 | 5     |
|             | 參山                   | 2.11  | 0.00  | 0.00                            | 0.00 | 0.00  | 0.00 | 505   |
|             | 阿里山                  | 2.31  | 0.00  | 0.00                            | 0.00 | 0.00  | 0.00 | 429   |
|             | 茂林                   | 0.00  | 0.00  | 0.00                            | 0.00 | 0.00  | 0.00 | 226   |
|             | 北海岸及<br>觀音山          | 0.00  | 0.00  | 0.00                            | 0.00 | 0.00  | 0.00 | 56    |
|             | 雲嘉南濱海                | 0.52  | 0.66  | 0.00                            | 0.00 | 0.00  | 0.00 | 770   |
|             | 西拉雅                  | 15.85 | 0.00  | 0.00                            | 0.00 | 0.00  | 0.00 | 85    |
|             |                      | 5.71  | 0.00  | 3.57                            | 0.00 | 20.71 | 0.71 | 117   |
|             | # # # # #            |       |       |                                 |      |       |      |       |
| 調查月份        | 1月                   | 2.71  | 0.69  | 0.57                            | 0.00 | 2.66  | 0.00 | 147   |
|             | 2月                   | 2.35  | 4.07  | 0.39                            | 0.00 | 6.55  | 0.00 | 428   |
|             | 3月                   | 2.16  | 4.61  | 0.21                            | 0.00 | 3.99  | 0.00 | 274   |
|             | 4月                   | 7.01  | 5.81  | 0.00                            | 0.47 | 3.10  | 0.00 | 299   |
|             | 5月                   | 2.07  | 4.11  | 0.22                            | 0.00 | 1.09  | 0.00 | 259   |
|             | 6月                   | 2.34  | 0.70  | 0.00                            | 0.00 | 2.58  | 0.00 | 327   |
|             | 7月                   | 4.45  | 2.12  | 0.43                            | 0.00 | 1.52  | 0.00 | 516   |
|             | 8月                   | 2.71  | 1.66  | 1.29                            | 0.16 | 2.08  | 0.00 | 352   |
|             | 9月                   | 3.91  | 1.05  | 0.00                            | 1.04 | 1.12  | 0.00 | 326   |
|             | 10月                  | 1.98  | 4.62  | 0.00                            | 0.00 | 6.84  | 0.28 | 304   |
|             | 11月                  | 3.99  | 1.07  | 0.53                            | 0.53 | 4.91  | 0.00 | 263   |
|             | 12月                  | 4.37  | 0.00  | 0.42                            | 0.00 | 1.98  | 0.00 | 198   |
|             | * * # # *            |       |       |                                 |      |       |      |       |

\* 表示經卡方檢定(Chi-square Test)，該人文變項達到統計上顯著差異( $\alpha=0.05$ )。

# 表示該人文變項組間期望值小於5的比例超過25%，因此，未做卡方檢定 (Chi-square Test)。

原始問卷第C1.3題

註：1.本表為複選情形，因此百分比加總超過100%

2.本表僅包括C1題回答偏好運動型活動的受訪者

附表4-1-C1.4 國家風景區內喜歡的遊樂園活動項目(可複選)

|              |                 | 機械遊樂活動 (如碰碰車、<br>雲霄飛車、滑水道、空中纜車) | 一般遊樂活動<br>(非機械遊樂活動) | 總計   |
|--------------|-----------------|---------------------------------|---------------------|------|
|              |                 | %                               | %                   | 回答人數 |
| 整體           |                 | 71.05                           | 44.83               | 792  |
| 性別           | 男               | 71.42                           | 43.57               | 371  |
|              | 女               | 70.72                           | 45.94               | 421  |
|              |                 |                                 |                     |      |
| 年齡           | 12歲~19歲         | 76.74                           | 43.62               | 93   |
|              | 20歲~29歲         | 69.30                           | 51.54               | 264  |
|              | 30歲~39歲         | 71.80                           | 38.84               | 236  |
|              | 40歲~49歲         | 70.63                           | 45.48               | 142  |
|              | 50歲~59歲         | 79.38                           | 26.92               | 41   |
|              | 60歲~69歲         | 38.01                           | 70.05               | 15   |
|              | 70歲及以上          | 0.00                            | 100.00              | 1    |
|              |                 | *                               | *                   |      |
| 教育程度         | 國(初)中及以下        | 82.57                           | 33.76               | 58   |
|              | 高中、職            | 74.46                           | 41.18               | 183  |
|              | 大專及以上           | 68.70                           | 47.21               | 551  |
|              |                 | *                               |                     |      |
| 工作別          | 專技主管人員          | 66.86                           | 45.35               | 182  |
|              | 技術員/事務人員        | 72.07                           | 45.21               | 178  |
|              | 服務工作人員          | 74.33                           | 39.80               | 161  |
|              | 農林漁牧及<br>體力工作者  | 76.57                           | 30.47               | 34   |
|              | 家管/退休/無業        | 61.55                           | 48.59               | 69   |
|              | 學生              | 74.15                           | 50.00               | 169  |
|              |                 |                                 |                     |      |
| 婚姻狀況         | 未婚              | 70.06                           | 48.05               | 370  |
|              | 已婚              | 71.92                           | 42.00               | 422  |
|              |                 |                                 |                     |      |
| 個人每月<br>平均所得 | 無經常性收入或<br>沒有收入 | 70.56                           | 47.63               | 182  |
|              | 未滿3萬元           | 68.26                           | 51.04               | 186  |
|              | 3萬元~未滿5萬        | 74.53                           | 36.66               | 296  |
|              | 5萬元~<br>未滿10萬元  | 68.57                           | 49.31               | 104  |
|              | 10萬元及以上         | 64.08                           | 56.78               | 24   |
|              |                 |                                 | *                   |      |
|              |                 |                                 |                     |      |
| 居住地區         | 北部地區            | 66.33                           | 46.98               | 345  |
|              | 中部地區            | 77.31                           | 43.68               | 201  |
|              | 南部地區            | 78.93                           | 34.36               | 167  |
|              | 東部地區            | 77.50                           | 53.00               | 18   |
|              | 金馬地區            | --                              | --                  | --   |
|              | 國外地區            | 53.51                           | 62.85               | 61   |
|              |                 | *                               | *                   |      |
| 國籍           | 本國              | 72.54                           | 43.24               | 726  |
|              | 中國大陸            | 27.29                           | 72.71               | 17   |
|              | 港澳              | 59.74                           | 85.74               | 8    |
|              | 其他國籍            | 65.35                           | 52.97               | 40   |
|              |                 | *                               | *                   |      |

附表4-1-C1.4 國家風景區內喜歡的遊樂園活動項目(可複選)(續完)

|             |              | 機械遊樂活動 (如碰碰車、<br>雲霄飛車、滑水道、空中纜車) | 一般遊樂活動<br>(非機械遊樂活動) | 總計   |
|-------------|--------------|---------------------------------|---------------------|------|
|             |              | %                               | %                   | 回答人數 |
| 整體          |              | 71.05                           | 44.83               | 792  |
| 國家風景<br>區型態 | 海型           | 53.75                           | 53.57               | 131  |
|             | 山型           | 41.00                           | 73.47               | 116  |
|             | 綜合型          | 81.93                           | 36.38               | 543  |
|             | 島型           | 0.00                            | 100.00              | 2    |
|             | *            |                                 | *                   |      |
| 國家風景<br>區   | 東北角暨<br>宜蘭海岸 | 0.00                            | 100.00              | 50   |
|             | 東部海岸         | 87.69                           | 24.62               | 78   |
|             | 澎湖           | 0.00                            | 100.00              | 2    |
|             | 大鵬灣          | 0.00                            | 100.00              | 0    |
|             | 花東縱谷         | 40.00                           | 85.71               | 49   |
|             | 馬祖           | 0.00                            | 100.00              | 0    |
|             | 日月潭          | 92.61                           | 28.08               | 480  |
|             | 參山           | 36.84                           | 73.68               | 24   |
|             | 阿里山          | 0.00                            | 100.00              | 9    |
|             | 茂林           | --                              | --                  | --   |
|             | 北海岸及<br>觀音山  | 0.00                            | 100.00              | 63   |
|             | 雲嘉南濱海        | 100.00                          | 0.00                | 2    |
|             | 西拉雅          | 56.10                           | 48.78               | 34   |
|             | #            |                                 | #                   |      |
| 調查月份        | 1月           | 81.62                           | 27.10               | 54   |
|             | 2月           | 88.94                           | 18.70               | 96   |
|             | 3月           | 83.54                           | 33.73               | 73   |
|             | 4月           | 73.75                           | 30.00               | 54   |
|             | 5月           | 72.74                           | 27.26               | 39   |
|             | 6月           | 73.09                           | 55.92               | 45   |
|             | 7月           | 54.83                           | 62.59               | 122  |
|             | 8月           | 59.13                           | 55.19               | 66   |
|             | 9月           | 66.08                           | 58.42               | 74   |
|             | 10月          | 68.02                           | 56.69               | 58   |
|             | 11月          | 69.07                           | 54.43               | 60   |
|             | 12月          | 69.50                           | 47.83               | 50   |
|             | *            |                                 | *                   |      |

\* 表示經卡方檢定(Chi-square Test)，該人文變項達到統計上顯著差異( $\alpha=0.05$ )。

# 表示該人文變項組間期望值小於5的比例超過25%，因此，未做卡方檢定 (Chi-square Test)。

原始問卷第C1.4題

註：1.本表為複選情形，因此百分比加總超過100%

2.本表僅包括C1題回答偏好遊樂園活動的受訪者



附表4-1-C1.5 國家風景區內喜歡的其他休閒活動項目(可複選)

|              |                 | 泡溫泉、做SPA | 品嚐當地美食、<br>茗茶、喝咖啡 | 觀光果(茶)園<br>參觀活動 | 商圈徒步購物 | 總計    |
|--------------|-----------------|----------|-------------------|-----------------|--------|-------|
|              |                 | %        | %                 | %               | %      | 回答人數  |
| 整體           |                 | 30.58    | 80.42             | 6.90            | 24.49  | 3,662 |
| 性別           | 男               | 30.17    | 78.00             | 6.38            | 24.23  | 1,702 |
|              | 女               | 30.95    | 82.53             | 7.35            | 24.72  | 1,961 |
|              | *               |          |                   |                 |        |       |
| 年齡           | 12歲~19歲         | 25.09    | 75.88             | 6.83            | 23.81  | 156   |
|              | 20歲~29歲         | 28.79    | 79.07             | 5.64            | 28.25  | 947   |
|              | 30歲~39歲         | 27.94    | 80.31             | 6.86            | 27.40  | 1,082 |
|              | 40歲~49歲         | 34.48    | 80.01             | 9.08            | 22.19  | 745   |
|              | 50歲~59歲         | 33.40    | 85.83             | 6.28            | 21.05  | 432   |
|              | 60歲~69歲         | 36.40    | 80.55             | 7.09            | 14.85  | 228   |
|              | 70歲及以上          | 30.23    | 81.17             | 4.80            | 8.09   | 72    |
|              | * *             |          |                   |                 |        |       |
| 教育程度         | 國(初)中及以下        | 29.04    | 83.55             | 5.04            | 16.51  | 260   |
|              | 高中、職            | 31.67    | 82.10             | 6.13            | 23.48  | 780   |
|              | 大專及以上           | 30.42    | 79.61             | 7.31            | 25.59  | 2,622 |
|              | *               |          |                   |                 |        |       |
| 工作別          | 專技主管人員          | 30.25    | 81.71             | 7.20            | 25.59  | 956   |
|              | 技術員/事務人員        | 25.71    | 80.30             | 5.31            | 28.05  | 727   |
|              | 服務工作人員          | 33.90    | 79.55             | 8.33            | 25.38  | 808   |
|              | 農林漁牧及<br>體力工作者  | 19.20    | 72.83             | 5.55            | 25.31  | 131   |
|              | 家管/退休/無業        | 36.35    | 81.91             | 7.14            | 18.29  | 626   |
|              | 學生              | 28.34    | 79.50             | 6.25            | 23.10  | 414   |
|              | * *             |          |                   |                 |        |       |
| 婚姻狀況         | 未婚              | 30.03    | 79.26             | 6.06            | 25.26  | 1,352 |
|              | 已婚              | 30.91    | 81.10             | 7.39            | 24.04  | 2,310 |
|              |                 |          |                   |                 |        |       |
| 個人每月<br>平均所得 | 無經常性收入或<br>沒有收入 | 33.81    | 83.49             | 5.55            | 19.21  | 764   |
|              | 未滿3萬元           | 29.46    | 80.45             | 7.01            | 27.75  | 902   |
|              | 3萬元～未滿5萬        | 28.80    | 79.87             | 5.28            | 26.40  | 1,290 |
|              | 5萬元～<br>未滿10萬元  | 33.30    | 76.65             | 10.97           | 23.18  | 575   |
|              | 10萬元及以上         | 25.18    | 84.38             | 12.02           | 19.76  | 131   |
|              | * * *           |          |                   |                 |        |       |
|              |                 |          |                   |                 |        |       |
| 居住地區         | 北部地區            | 25.81    | 81.81             | 6.45            | 24.77  | 1,525 |
|              | 中部地區            | 39.37    | 72.70             | 7.36            | 24.32  | 906   |
|              | 南部地區            | 35.59    | 79.23             | 9.98            | 20.95  | 715   |
|              | 東部地區            | 38.79    | 97.49             | 4.19            | 3.71   | 103   |
|              | 金馬地區            | 0.00     | 100.00            | 0.00            | 95.38  | 1     |
|              | 國外地區            | 18.31    | 90.00             | 2.89            | 34.98  | 412   |
|              | * * *           |          |                   |                 |        |       |
| 國籍           | 本國              | 32.18    | 79.17             | 7.38            | 23.18  | 3,211 |
|              | 中國大陸            | 17.70    | 91.91             | 0.49            | 38.50  | 245   |
|              | 港澳              | 28.32    | 88.04             | 8.44            | 24.40  | 67    |
|              | 其他國籍            | 17.45    | 85.31             | 6.41            | 30.22  | 138   |
|              | * * *           |          |                   |                 |        |       |

附表4-1-C1.5 國家風景區內喜歡的其他休閒活動項目(可複選)(續完)

|             |                      | 泡溫泉、做SPA | 品嚐當地美食、<br>茗茶、喝咖啡 | 觀光果(茶)園<br>參觀活動 | 商圈徒步購物 | 總計    |
|-------------|----------------------|----------|-------------------|-----------------|--------|-------|
|             |                      | %        | %                 | %               | %      | 回答人數  |
| 整體          |                      | 30.58    | 80.42             | 6.90            | 24.49  | 3,662 |
| 國家風景<br>區型態 | 海型                   | 33.86    | 90.79             | 3.43            | 9.74   | 1,146 |
|             | 山型                   | 49.87    | 64.98             | 12.68           | 20.91  | 1,306 |
|             | 綜合型                  | 7.07     | 87.84             | 4.18            | 40.67  | 1,144 |
|             | 島型                   | 0.00     | 77.51             | 0.00            | 70.51  | 67    |
|             | * * * *              |          |                   |                 |        |       |
| 國家風景<br>區   | 東北角暨<br>宜蘭海岸<br>東部海岸 | 22.37    | 89.35             | 2.00            | 16.25  | 430   |
|             | 澎湖                   | 0.00     | 76.13             | 0.00            | 74.19  | 63    |
|             | 大鵬灣                  | 0.00     | 87.50             | 0.00            | 12.50  | 4     |
|             | 花東縱谷                 | 62.80    | 83.20             | 8.00            | 8.00   | 351   |
|             | 馬祖                   | 0.00     | 98.57             | 0.00            | 14.29  | 4     |
|             | 日月潭                  | 0.00     | 85.31             | 6.70            | 48.60  | 548   |
|             | 參山                   | 47.32    | 55.44             | 12.09           | 28.15  | 718   |
|             | 阿里山                  | 0.00     | 76.36             | 21.82           | 27.27  | 124   |
|             | 茂林                   | 89.04    | 71.23             | 40.41           | 3.42   | 46    |
|             | 北海岸及<br>觀音山          | 13.56    | 90.17             | 1.86            | 33.39  | 596   |
|             | 雲嘉南濱海                | 0.00     | 91.08             | 8.45            | 16.43  | 222   |
|             | 西拉雅                  | 75.00    | 46.25             | 7.50            | 11.25  | 67    |
|             | * * # *              |          |                   |                 |        |       |
| 調查月份        | 1月                   | 26.27    | 80.57             | 3.50            | 21.90  | 186   |
|             | 2月                   | 28.01    | 82.21             | 3.21            | 26.78  | 659   |
|             | 3月                   | 33.98    | 88.79             | 3.98            | 18.06  | 295   |
|             | 4月                   | 43.41    | 78.18             | 8.60            | 22.37  | 366   |
|             | 5月                   | 30.19    | 81.49             | 3.72            | 26.83  | 233   |
|             | 6月                   | 25.44    | 78.22             | 3.00            | 26.80  | 277   |
|             | 7月                   | 27.41    | 79.45             | 5.05            | 25.40  | 355   |
|             | 8月                   | 24.13    | 80.98             | 11.69           | 24.77  | 287   |
|             | 9月                   | 24.78    | 82.75             | 11.22           | 25.19  | 296   |
|             | 10月                  | 30.58    | 87.74             | 7.20            | 24.07  | 246   |
|             | 11月                  | 37.50    | 70.86             | 16.31           | 24.95  | 241   |
|             | 12月                  | 36.68    | 69.20             | 10.44           | 23.84  | 222   |
|             | * * *                |          |                   |                 |        |       |

\* 表示經卡方檢定(Chi-square Test)，該人文變項達到統計上顯著差異( $\alpha=0.05$ )。

# 表示該人文變項組間期望值小於5的比例超過25%，因此，未做卡方檢定 (Chi-square Test)。

原始問卷第C1.5題

註：1.本表為複選情形，因此百分比加總超過100%

2.本表僅包括C1題回答偏好其他休閒活動的受訪者

附表4-1-C2.1 對國家風景區內服務人員之服務態度滿意度

|                   |                 | 非常滿意  | 還算滿意  | 不太滿意 | 非常不滿意 | 無此項目或<br>無此經驗 | 總計    |        |
|-------------------|-----------------|-------|-------|------|-------|---------------|-------|--------|
|                   |                 | %     | %     | %    | %     | %             | 回答人數  | %      |
| 整體                |                 | 31.69 | 51.13 | 0.61 | 0.09  | 16.47         | 9,562 | 100.00 |
| 性別                | 男               | 31.89 | 50.31 | 0.58 | 0.11  | 17.11         | 4,763 | 100.00 |
|                   | 女               | 31.50 | 51.95 | 0.64 | 0.08  | 15.84         | 4,799 | 100.00 |
|                   |                 |       |       |      |       |               |       |        |
| 年齡<br>#           | 12歲~19歲         | 35.36 | 48.48 | 0.75 | 0.00  | 15.41         | 536   | 100.00 |
|                   | 20歲~29歲         | 35.04 | 50.00 | 0.62 | 0.00  | 14.34         | 2,391 | 100.00 |
|                   | 30歲~39歲         | 29.80 | 53.07 | 0.70 | 0.12  | 16.31         | 2,760 | 100.00 |
|                   | 40歲~49歲         | 29.02 | 53.45 | 0.58 | 0.11  | 16.83         | 1,881 | 100.00 |
|                   | 50歲~59歲         | 31.48 | 47.84 | 0.52 | 0.07  | 20.09         | 1,201 | 100.00 |
|                   | 60歲~69歲         | 32.81 | 48.61 | 0.49 | 0.23  | 17.85         | 600   | 100.00 |
|                   | 70歲及以上          | 30.93 | 50.59 | 0.00 | 0.54  | 17.94         | 192   | 100.00 |
|                   |                 |       |       |      |       |               |       |        |
| 教育程度              | 國(初)中及以下        | 34.82 | 47.99 | 0.66 | 0.00  | 16.53         | 700   | 100.00 |
|                   | 高中、職            | 30.69 | 51.93 | 0.55 | 0.06  | 16.78         | 2,204 | 100.00 |
|                   | 大專及以上           | 31.69 | 51.20 | 0.63 | 0.11  | 16.37         | 6,658 | 100.00 |
|                   |                 |       |       |      |       |               |       |        |
| 工作別<br>*          | 專技主管人員          | 33.89 | 47.48 | 0.79 | 0.11  | 17.72         | 2,488 | 100.00 |
|                   | 技術員/事務人員        | 28.66 | 55.33 | 0.42 | 0.00  | 15.59         | 1,825 | 100.00 |
|                   | 服務工作人員          | 31.27 | 53.28 | 0.59 | 0.07  | 14.78         | 1,979 | 100.00 |
|                   | 農林漁牧及<br>體力工作者  | 28.43 | 54.23 | 0.18 | 0.00  | 17.15         | 454   | 100.00 |
|                   | 家管/退休/無業        | 30.28 | 49.89 | 0.71 | 0.28  | 18.84         | 1,634 | 100.00 |
|                   | 學生              | 35.64 | 49.27 | 0.59 | 0.00  | 14.50         | 1,183 | 100.00 |
|                   |                 |       |       |      |       |               |       |        |
| 婚姻狀況<br>*         | 未婚              | 34.09 | 48.89 | 0.75 | 0.01  | 16.26         | 3,754 | 100.00 |
|                   | 已婚              | 30.14 | 52.58 | 0.52 | 0.14  | 16.61         | 5,808 | 100.00 |
|                   |                 |       |       |      |       |               |       |        |
| 個人每月<br>平均所得<br>* | 無經常性收入或<br>沒有收入 | 32.08 | 50.34 | 0.45 | 0.12  | 17.00         | 2,121 | 100.00 |
|                   | 未滿3萬元           | 34.98 | 50.60 | 0.59 | 0.00  | 13.83         | 2,250 | 100.00 |
|                   | 3萬元~未滿5萬        | 29.01 | 54.45 | 0.53 | 0.03  | 15.98         | 3,214 | 100.00 |
|                   | 5萬元~<br>未滿10萬元  | 31.82 | 47.66 | 1.02 | 0.17  | 19.33         | 1,632 | 100.00 |
|                   | 10萬元及以上         | 32.24 | 44.93 | 0.59 | 0.62  | 21.63         | 345   | 100.00 |
|                   |                 |       |       |      |       |               |       |        |
| 居住地區<br>#         | 北部地區            | 29.15 | 51.12 | 0.74 | 0.04  | 18.95         | 3,556 | 100.00 |
|                   | 中部地區            | 29.55 | 54.09 | 0.51 | 0.22  | 15.63         | 2,588 | 100.00 |
|                   | 南部地區            | 31.40 | 51.19 | 0.54 | 0.06  | 16.81         | 2,428 | 100.00 |
|                   | 東部地區            | 29.55 | 51.47 | 1.98 | 0.00  | 17.01         | 239   | 100.00 |
|                   | 金馬地區            | 20.67 | 79.33 | 0.00 | 0.00  | 0.00          | 4     | 100.00 |
|                   | 國外地區            | 52.89 | 40.50 | 0.14 | 0.00  | 6.47          | 747   | 100.00 |
|                   |                 |       |       |      |       |               |       |        |
| 國籍<br>#           | 本國              | 29.84 | 52.11 | 0.66 | 0.10  | 17.29         | 8,728 | 100.00 |
|                   | 中國大陸            | 62.08 | 32.49 | 0.00 | 0.00  | 5.43          | 403   | 100.00 |
|                   | 港澳              | 36.01 | 55.77 | 0.64 | 0.00  | 7.58          | 162   | 100.00 |
|                   | 其他國籍            | 43.64 | 44.56 | 0.00 | 0.00  | 11.80         | 268   | 100.00 |
|                   |                 |       |       |      |       |               |       |        |

附表4-1-C2.1 對國家風景區內服務人員之服務態度滿意度(續完)

|                  |                      | 非常滿意  | 還算滿意  | 不太滿意 | 非常不滿意 | 無此項目或<br>無此經驗 | 總計    |        |
|------------------|----------------------|-------|-------|------|-------|---------------|-------|--------|
|                  |                      | %     | %     | %    | %     | %             | 回答人數  | %      |
| 整體               |                      | 31.69 | 51.13 | 0.61 | 0.09  | 16.47         | 9,562 | 100.00 |
| 國家風景<br>區型態<br>* | 海型                   | 31.41 | 51.93 | 0.57 | 0.10  | 15.99         | 2,272 | 100.00 |
|                  | 山型                   | 29.36 | 50.04 | 0.45 | 0.14  | 20.01         | 4,321 | 100.00 |
|                  | 綜合型                  | 35.46 | 51.60 | 0.79 | 0.00  | 12.15         | 2,788 | 100.00 |
|                  | 島型                   | 32.75 | 59.94 | 2.41 | 0.22  | 4.67          | 180   | 100.00 |
|                  |                      |       |       |      |       |               |       |        |
| 國家風景<br>區<br>#   | 東北角暨<br>宜蘭海岸<br>東部海岸 | 25.82 | 42.88 | 0.46 | 0.18  | 30.66         | 628   | 100.00 |
|                  | 澎湖                   | 32.73 | 59.79 | 2.58 | 0.26  | 4.64          | 157   | 100.00 |
|                  | 大鵬灣                  | 25.73 | 57.00 | 0.65 | 0.00  | 16.61         | 144   | 100.00 |
|                  | 花東縱谷                 | 25.09 | 52.58 | 1.37 | 0.34  | 20.62         | 818   | 100.00 |
|                  | 馬祖                   | 32.90 | 60.93 | 1.29 | 0.00  | 4.88          | 23    | 100.00 |
|                  | 日月潭                  | 30.77 | 61.41 | 1.02 | 0.00  | 6.80          | 1,860 | 100.00 |
|                  | 參山                   | 30.15 | 52.84 | 0.24 | 0.06  | 16.72         | 2,077 | 100.00 |
|                  | 阿里山                  | 31.11 | 38.27 | 0.00 | 0.00  | 30.62         | 914   | 100.00 |
|                  | 茂林                   | 37.77 | 42.28 | 0.48 | 0.24  | 19.24         | 133   | 100.00 |
|                  | 北海岸及<br>觀音山          | 44.88 | 31.92 | 0.33 | 0.00  | 22.88         | 927   | 100.00 |
|                  | 雲嘉南濱海                | 35.97 | 53.36 | 0.40 | 0.13  | 10.14         | 790   | 100.00 |
|                  | 西拉雅                  | 27.09 | 60.35 | 0.66 | 0.44  | 11.45         | 380   | 100.00 |
|                  |                      |       |       |      |       |               |       |        |
| 調查月份<br>#        | 1月                   | 31.07 | 53.33 | 0.41 | 0.14  | 15.05         | 578   | 100.00 |
|                  | 2月                   | 25.36 | 61.80 | 0.35 | 0.13  | 12.35         | 1,334 | 100.00 |
|                  | 3月                   | 27.39 | 55.87 | 0.39 | 0.32  | 16.03         | 762   | 100.00 |
|                  | 4月                   | 31.94 | 50.68 | 0.38 | 0.14  | 16.86         | 882   | 100.00 |
|                  | 5月                   | 33.91 | 44.61 | 0.55 | 0.00  | 20.92         | 730   | 100.00 |
|                  | 6月                   | 30.89 | 48.65 | 0.40 | 0.00  | 20.07         | 752   | 100.00 |
|                  | 7月                   | 30.20 | 49.26 | 0.99 | 0.00  | 19.55         | 1,014 | 100.00 |
|                  | 8月                   | 29.99 | 54.31 | 0.80 | 0.26  | 14.64         | 699   | 100.00 |
|                  | 9月                   | 37.58 | 44.70 | 0.58 | 0.08  | 17.07         | 725   | 100.00 |
|                  | 10月                  | 33.32 | 46.44 | 1.17 | 0.00  | 19.07         | 690   | 100.00 |
|                  | 11月                  | 38.51 | 47.03 | 0.84 | 0.00  | 13.62         | 667   | 100.00 |
|                  | 12月                  | 36.63 | 48.72 | 0.65 | 0.00  | 14.00         | 728   | 100.00 |
|                  |                      |       |       |      |       |               |       |        |

\* 表示經卡方檢定(Chi-square Test)，該人文變項達到統計上顯著差異( $\alpha=0.05$ )。

# 表示該人文變項組間期望值小於5的比例超過25%，因此，未做卡方檢定 (Chi-square Test)。

原始問卷第C2.1題

附表4-1-C2.2 對國家風景區內服務設施滿意度

|                   |                 | 非常滿意  | 還算滿意  | 不太滿意 | 非常不滿意 | 無此項目或<br>無此經驗 | 總計    |        |
|-------------------|-----------------|-------|-------|------|-------|---------------|-------|--------|
|                   |                 | %     | %     | %    | %     | %             | 回答人數  | %      |
| 整體                |                 | 24.00 | 70.29 | 3.03 | 0.17  | 2.51          | 9,562 | 100.00 |
| 性別                | 男               | 23.83 | 70.41 | 3.15 | 0.27  | 2.34          | 4,763 | 100.00 |
|                   | 女               | 24.16 | 70.17 | 2.91 | 0.08  | 2.69          | 4,799 | 100.00 |
|                   |                 |       |       |      |       |               |       |        |
| 年齡<br>*           | 12歲~19歲         | 27.55 | 66.85 | 2.36 | 0.00  | 3.24          | 536   | 100.00 |
|                   | 20歲~29歲         | 26.02 | 68.40 | 2.71 | 0.06  | 2.81          | 2,391 | 100.00 |
|                   | 30歲~39歲         | 23.82 | 70.92 | 2.89 | 0.12  | 2.25          | 2,760 | 100.00 |
|                   | 40歲~49歲         | 21.60 | 72.18 | 3.73 | 0.30  | 2.19          | 1,881 | 100.00 |
|                   | 50歲~59歲         | 23.02 | 70.21 | 3.70 | 0.41  | 2.66          | 1,201 | 100.00 |
|                   | 60歲~69歲         | 23.72 | 71.30 | 2.26 | 0.05  | 2.66          | 600   | 100.00 |
|                   | 70歲及以上          | 22.01 | 72.96 | 2.17 | 0.53  | 2.33          | 192   | 100.00 |
|                   |                 |       |       |      |       |               |       |        |
| 教育程度              | 國(初)中及以下        | 26.25 | 68.34 | 2.86 | 0.19  | 2.36          | 700   | 100.00 |
|                   | 高中、職            | 23.93 | 70.71 | 2.61 | 0.23  | 2.52          | 2,204 | 100.00 |
|                   | 大專及以上           | 23.78 | 70.35 | 3.18 | 0.16  | 2.53          | 6,658 | 100.00 |
|                   |                 |       |       |      |       |               |       |        |
| 工作別               | 專技主管人員          | 24.86 | 68.90 | 3.91 | 0.15  | 2.18          | 2,488 | 100.00 |
|                   | 技術員/事務人員        | 23.15 | 72.09 | 2.27 | 0.13  | 2.36          | 1,825 | 100.00 |
|                   | 服務工作人員          | 23.93 | 70.37 | 2.91 | 0.35  | 2.44          | 1,979 | 100.00 |
|                   | 農林漁牧及<br>體力工作者  | 22.69 | 72.50 | 2.77 | 0.00  | 2.05          | 454   | 100.00 |
|                   | 家管/退休/無業        | 23.12 | 71.12 | 2.78 | 0.22  | 2.77          | 1,634 | 100.00 |
|                   | 學生              | 25.32 | 68.28 | 2.99 | 0.00  | 3.41          | 1,183 | 100.00 |
|                   |                 |       |       |      |       |               |       |        |
| 婚姻狀況<br>*         | 未婚              | 23.94 | 69.96 | 2.88 | 0.08  | 3.13          | 3,754 | 100.00 |
|                   | 已婚              | 24.03 | 70.50 | 3.12 | 0.23  | 2.11          | 5,808 | 100.00 |
|                   |                 |       |       |      |       |               |       |        |
| 個人每月<br>平均所得<br>* | 無經常性收入或<br>沒有收入 | 23.82 | 69.93 | 2.98 | 0.06  | 3.20          | 2,121 | 100.00 |
|                   | 未滿3萬元           | 27.10 | 67.66 | 2.70 | 0.13  | 2.41          | 2,250 | 100.00 |
|                   | 3萬元~未滿5萬        | 23.41 | 71.60 | 2.52 | 0.10  | 2.37          | 3,214 | 100.00 |
|                   | 5萬元~<br>未滿10萬元  | 21.72 | 71.34 | 4.42 | 0.52  | 2.00          | 1,632 | 100.00 |
|                   | 10萬元及以上         | 21.15 | 72.39 | 3.63 | 0.17  | 2.66          | 345   | 100.00 |
|                   |                 |       |       |      |       |               |       |        |
| 居住地區<br>#         | 北部地區            | 20.32 | 73.84 | 2.82 | 0.13  | 2.89          | 3,556 | 100.00 |
|                   | 中部地區            | 23.99 | 71.02 | 3.20 | 0.08  | 1.72          | 2,588 | 100.00 |
|                   | 南部地區            | 25.38 | 67.86 | 3.56 | 0.41  | 2.78          | 2,428 | 100.00 |
|                   | 東部地區            | 17.61 | 75.45 | 4.67 | 0.00  | 2.27          | 239   | 100.00 |
|                   | 金馬地區            | 0.00  | 70.66 | 0.00 | 0.00  | 29.34         | 4     | 100.00 |
|                   | 國外地區            | 39.22 | 57.07 | 1.18 | 0.00  | 2.53          | 747   | 100.00 |
|                   |                 |       |       |      |       |               |       |        |
| 國籍<br>*           | 本國              | 22.58 | 71.60 | 3.19 | 0.19  | 2.44          | 8,728 | 100.00 |
|                   | 中國大陸            | 52.49 | 45.08 | 0.97 | 0.00  | 1.45          | 403   | 100.00 |
|                   | 港澳              | 23.46 | 70.68 | 2.11 | 0.00  | 3.75          | 162   | 100.00 |
|                   | 其他國籍            | 27.69 | 65.07 | 1.32 | 0.00  | 5.92          | 268   | 100.00 |
|                   |                 |       |       |      |       |               |       |        |

附表4-1-C2.2 對國家風景區內服務設施滿意度(續完)

|                  |                      | 非常滿意  | 還算滿意  | 不太滿意  | 非常不滿意 | 無此項目或<br>無此經驗 | 總計    |        |
|------------------|----------------------|-------|-------|-------|-------|---------------|-------|--------|
|                  |                      | %     | %     | %     | %     | %             | 回答人數  | %      |
| 整體               |                      | 24.00 | 70.29 | 3.03  | 0.17  | 2.51          | 9,562 | 100.00 |
| 國家風景<br>區型態<br>* | 海型                   | 21.40 | 72.47 | 3.53  | 0.14  | 2.46          | 2,272 | 100.00 |
|                  | 山型                   | 20.21 | 73.16 | 3.19  | 0.23  | 3.22          | 4,321 | 100.00 |
|                  | 綜合型                  | 32.57 | 63.59 | 2.23  | 0.11  | 1.49          | 2,788 | 100.00 |
|                  | 島型                   | 14.85 | 77.48 | 5.25  | 0.22  | 2.19          | 180   | 100.00 |
|                  |                      |       |       |       |       |               |       |        |
| 國家風景<br>區<br>#   | 東北角暨<br>宜蘭海岸<br>東部海岸 | 18.80 | 75.00 | 2.65  | 0.27  | 3.28          | 628   | 100.00 |
|                  | 澎湖                   | 14.43 | 77.84 | 5.41  | 0.26  | 2.06          | 157   | 100.00 |
|                  | 大鵬灣                  | 11.73 | 70.36 | 10.10 | 0.33  | 7.49          | 144   | 100.00 |
|                  | 花東縱谷                 | 16.67 | 74.74 | 3.78  | 0.17  | 4.64          | 818   | 100.00 |
|                  | 馬祖                   | 17.74 | 75.06 | 4.11  | 0.00  | 3.08          | 23    | 100.00 |
|                  | 日月潭                  | 31.60 | 64.72 | 2.42  | 0.06  | 1.21          | 1,860 | 100.00 |
|                  | 參山                   | 20.60 | 74.21 | 2.93  | 0.12  | 2.15          | 2,077 | 100.00 |
|                  | 阿里山                  | 22.96 | 70.62 | 2.47  | 0.25  | 3.70          | 914   | 100.00 |
|                  | 茂林                   | 28.27 | 62.71 | 3.80  | 0.24  | 4.99          | 133   | 100.00 |
|                  | 北海岸及<br>觀音山          | 34.53 | 61.33 | 1.85  | 0.22  | 2.07          | 927   | 100.00 |
|                  | 雲嘉南濱海                | 28.46 | 66.93 | 2.90  | 0.13  | 1.58          | 790   | 100.00 |
|                  | 西拉雅                  | 16.30 | 73.79 | 4.85  | 0.88  | 4.19          | 380   | 100.00 |
|                  |                      |       |       |       |       |               |       |        |
|                  |                      |       |       |       |       |               |       |        |
|                  |                      |       |       |       |       |               |       |        |
| 調查月份<br>*        | 1月                   | 24.91 | 71.57 | 2.02  | 0.24  | 1.25          | 578   | 100.00 |
|                  | 2月                   | 25.69 | 69.10 | 2.39  | 0.13  | 2.68          | 1,334 | 100.00 |
|                  | 3月                   | 30.30 | 65.36 | 1.71  | 0.00  | 2.63          | 762   | 100.00 |
|                  | 4月                   | 22.65 | 70.16 | 3.51  | 0.28  | 3.40          | 882   | 100.00 |
|                  | 5月                   | 19.25 | 73.82 | 4.16  | 0.00  | 2.77          | 730   | 100.00 |
|                  | 6月                   | 21.96 | 71.00 | 4.54  | 0.00  | 2.51          | 752   | 100.00 |
|                  | 7月                   | 20.07 | 74.56 | 3.09  | 0.04  | 2.23          | 1,014 | 100.00 |
|                  | 8月                   | 19.44 | 74.52 | 4.14  | 0.31  | 1.60          | 699   | 100.00 |
|                  | 9月                   | 26.19 | 67.77 | 3.58  | 0.26  | 2.19          | 725   | 100.00 |
|                  | 10月                  | 24.17 | 71.67 | 2.11  | 0.34  | 1.71          | 690   | 100.00 |
|                  | 11月                  | 27.41 | 68.10 | 2.29  | 0.00  | 2.20          | 667   | 100.00 |
|                  | 12月                  | 26.42 | 65.66 | 2.93  | 0.59  | 4.41          | 728   | 100.00 |
|                  |                      |       |       |       |       |               |       |        |

\* 表示經卡方檢定(Chi-square Test)，該人文變項達到統計上顯著差異( $\alpha=0.05$ )。

# 表示該人文變項組間期望值小於5的比例超過25%，因此，未做卡方檢定 (Chi-square Test)。

原始問卷第C2.2題



附表4-1-C2.3 對國家風景區內空間設計滿意度

|              |                 | 非常滿意  | 還算滿意  | 不太滿意 | 非常不滿意 | 無此項目或<br>無此經驗 | 總計    |        |
|--------------|-----------------|-------|-------|------|-------|---------------|-------|--------|
|              |                 | %     | %     | %    | %     | %             | 回答人數  | %      |
| 整體           |                 | 25.83 | 69.53 | 3.23 | 0.07  | 1.34          | 9,562 | 100.00 |
| 性別           | 男               | 26.17 | 69.32 | 3.00 | 0.07  | 1.45          | 4,763 | 100.00 |
|              | 女               | 25.49 | 69.73 | 3.47 | 0.07  | 1.23          | 4,799 | 100.00 |
|              |                 |       |       |      |       |               |       |        |
| 年齡<br>*      | 12歲~19歲         | 34.14 | 62.45 | 2.36 | 0.16  | 0.90          | 536   | 100.00 |
|              | 20歲~29歲         | 27.55 | 67.50 | 3.12 | 0.00  | 1.84          | 2,391 | 100.00 |
|              | 30歲~39歲         | 24.58 | 70.79 | 3.50 | 0.10  | 1.02          | 2,760 | 100.00 |
|              | 40歲~49歲         | 24.54 | 70.17 | 3.71 | 0.11  | 1.48          | 1,881 | 100.00 |
|              | 50歲~59歲         | 24.71 | 71.10 | 3.01 | 0.09  | 1.10          | 1,201 | 100.00 |
|              | 60歲~69歲         | 24.59 | 71.87 | 2.40 | 0.00  | 1.13          | 600   | 100.00 |
|              | 70歲及以上          | 22.73 | 72.88 | 2.62 | 0.00  | 1.77          | 192   | 100.00 |
|              |                 |       |       |      |       |               |       |        |
| 教育程度         | 國(初)中及以下        | 29.89 | 65.97 | 2.74 | 0.17  | 1.22          | 700   | 100.00 |
|              | 高中、職            | 25.78 | 69.56 | 3.50 | 0.05  | 1.12          | 2,204 | 100.00 |
|              | 大專及以上           | 25.42 | 69.89 | 3.20 | 0.07  | 1.42          | 6,658 | 100.00 |
|              |                 |       |       |      |       |               |       |        |
| 工作別<br>*     | 專技主管人員          | 27.16 | 67.77 | 3.53 | 0.14  | 1.39          | 2,488 | 100.00 |
|              | 技術員/事務人員        | 24.33 | 71.36 | 2.79 | 0.07  | 1.45          | 1,825 | 100.00 |
|              | 服務工作人員          | 24.73 | 70.90 | 3.65 | 0.00  | 0.72          | 1,979 | 100.00 |
|              | 農林漁牧及<br>體力工作者  | 26.59 | 66.99 | 4.30 | 0.00  | 2.12          | 454   | 100.00 |
|              | 家管/退休/無業        | 23.18 | 72.79 | 2.71 | 0.07  | 1.25          | 1,634 | 100.00 |
|              | 學生              | 30.53 | 64.56 | 2.92 | 0.07  | 1.92          | 1,183 | 100.00 |
|              |                 |       |       |      |       |               |       |        |
| 婚姻狀況<br>*    | 未婚              | 27.69 | 67.08 | 3.54 | 0.02  | 1.67          | 3,754 | 100.00 |
|              | 已婚              | 24.62 | 71.11 | 3.04 | 0.10  | 1.13          | 5,808 | 100.00 |
|              |                 |       |       |      |       |               |       |        |
| 個人每月<br>平均所得 | 無經常性收入或<br>沒有收入 | 25.83 | 69.64 | 2.72 | 0.06  | 1.74          | 2,121 | 100.00 |
|              | 未滿3萬元           | 28.17 | 67.28 | 3.18 | 0.04  | 1.33          | 2,250 | 100.00 |
|              | 3萬元~未滿5萬        | 25.17 | 70.36 | 3.26 | 0.10  | 1.11          | 3,214 | 100.00 |
|              | 5萬元~<br>未滿10萬元  | 24.09 | 70.89 | 3.81 | 0.00  | 1.21          | 1,632 | 100.00 |
|              | 10萬元及以上         | 24.91 | 69.21 | 3.75 | 0.41  | 1.73          | 345   | 100.00 |
|              |                 |       |       |      |       |               |       |        |
| 居住地區<br>#    | 北部地區            | 23.92 | 71.26 | 3.43 | 0.14  | 1.25          | 3,556 | 100.00 |
|              | 中部地區            | 23.51 | 73.06 | 2.49 | 0.03  | 0.90          | 2,588 | 100.00 |
|              | 南部地區            | 27.79 | 66.54 | 4.08 | 0.03  | 1.55          | 2,428 | 100.00 |
|              | 東部地區            | 22.16 | 73.27 | 3.99 | 0.00  | 0.59          | 239   | 100.00 |
|              | 金馬地區            | 1.39  | 98.61 | 0.00 | 0.00  | 0.00          | 4     | 100.00 |
|              | 國外地區            | 37.86 | 57.38 | 1.91 | 0.00  | 2.85          | 747   | 100.00 |
|              |                 |       |       |      |       |               |       |        |
| 國籍<br>*      | 本國              | 24.75 | 70.69 | 3.35 | 0.08  | 1.14          | 8,728 | 100.00 |
|              | 中國大陸            | 46.96 | 48.38 | 1.50 | 0.00  | 3.16          | 403   | 100.00 |
|              | 港澳              | 29.11 | 66.53 | 2.87 | 0.00  | 1.49          | 162   | 100.00 |
|              | 其他國籍            | 27.14 | 65.35 | 2.40 | 0.00  | 5.11          | 268   | 100.00 |
|              |                 |       |       |      |       |               |       |        |

附表4-1-C2.3 對國家風景區內空間設計滿意度(續完)

|                  |                      | 非常滿意  | 還算滿意  | 不太滿意 | 非常不滿意 | 無此項目或<br>無此經驗 | 總計    |        |
|------------------|----------------------|-------|-------|------|-------|---------------|-------|--------|
|                  |                      | %     | %     | %    | %     | %             | 回答人數  | %      |
| 整體               |                      | 25.83 | 69.53 | 3.23 | 0.07  | 1.34          | 9,562 | 100.00 |
| 國家風景<br>區型態<br>* | 海型                   | 25.16 | 70.17 | 2.77 | 0.17  | 1.73          | 2,272 | 100.00 |
|                  | 山型                   | 22.45 | 72.18 | 4.16 | 0.04  | 1.18          | 4,321 | 100.00 |
|                  | 綜合型                  | 32.12 | 64.37 | 2.23 | 0.04  | 1.23          | 2,788 | 100.00 |
|                  | 島型                   | 18.06 | 77.46 | 2.38 | 0.03  | 2.06          | 180   | 100.00 |
|                  |                      |       |       |      |       |               |       |        |
| 國家風景<br>區<br>#   | 東北角暨<br>宜蘭海岸<br>東部海岸 | 25.18 | 71.08 | 1.64 | 0.09  | 2.01          | 628   | 100.00 |
|                  | 澎湖                   | 18.30 | 77.32 | 2.32 | 0.00  | 2.06          | 157   | 100.00 |
|                  | 大鵬灣                  | 16.29 | 72.64 | 6.51 | 0.00  | 4.56          | 144   | 100.00 |
|                  | 花東縱谷                 | 24.23 | 71.99 | 2.58 | 0.00  | 1.20          | 818   | 100.00 |
|                  | 馬祖                   | 16.45 | 78.41 | 2.83 | 0.26  | 2.06          | 23    | 100.00 |
|                  | 日月潭                  | 29.94 | 66.82 | 2.10 | 0.06  | 1.08          | 1,860 | 100.00 |
|                  | 參山                   | 20.18 | 74.39 | 4.72 | 0.00  | 0.72          | 2,077 | 100.00 |
|                  | 阿里山                  | 24.20 | 68.89 | 4.69 | 0.00  | 2.22          | 914   | 100.00 |
|                  | 茂林                   | 34.20 | 60.57 | 3.33 | 0.00  | 1.90          | 133   | 100.00 |
|                  | 北海岸及<br>觀音山          | 36.49 | 59.48 | 2.51 | 0.00  | 1.53          | 927   | 100.00 |
|                  | 雲嘉南濱海                | 32.15 | 63.64 | 2.77 | 0.26  | 1.19          | 790   | 100.00 |
|                  | 西拉雅                  | 22.69 | 72.47 | 3.52 | 0.44  | 0.88          | 380   | 100.00 |
|                  |                      |       |       |      |       |               |       |        |
|                  |                      |       |       |      |       |               |       |        |
|                  |                      |       |       |      |       |               |       |        |
| 調查月份<br>*        | 1月                   | 26.59 | 71.83 | 1.49 | 0.00  | 0.08          | 578   | 100.00 |
|                  | 2月                   | 25.13 | 70.62 | 2.77 | 0.00  | 1.48          | 1,334 | 100.00 |
|                  | 3月                   | 23.82 | 72.84 | 2.46 | 0.00  | 0.88          | 762   | 100.00 |
|                  | 4月                   | 25.24 | 70.58 | 3.14 | 0.00  | 1.04          | 882   | 100.00 |
|                  | 5月                   | 26.49 | 68.12 | 3.53 | 0.00  | 1.86          | 730   | 100.00 |
|                  | 6月                   | 23.66 | 69.72 | 4.29 | 0.01  | 2.33          | 752   | 100.00 |
|                  | 7月                   | 23.55 | 70.79 | 4.92 | 0.00  | 0.75          | 1,014 | 100.00 |
|                  | 8月                   | 22.28 | 71.84 | 4.55 | 0.37  | 0.96          | 699   | 100.00 |
|                  | 9月                   | 26.88 | 69.40 | 2.21 | 0.12  | 1.39          | 725   | 100.00 |
|                  | 10月                  | 26.16 | 68.38 | 3.91 | 0.15  | 1.39          | 690   | 100.00 |
|                  | 11月                  | 32.12 | 65.06 | 1.38 | 0.00  | 1.44          | 667   | 100.00 |
|                  | 12月                  | 30.34 | 63.48 | 3.49 | 0.31  | 2.39          | 728   | 100.00 |
|                  |                      |       |       |      |       |               |       |        |

\* 表示經卡方檢定(Chi-square Test)，該人文變項達到統計上顯著差異( $\alpha=0.05$ )。

# 表示該人文變項組間期望值小於5的比例超過25%，因此，未做卡方檢定 (Chi-square Test)。

原始問卷第C2.3題

附表4-1-C2.4 對國家風景區內引導指標或動線安排滿意度

|                   |                 | 非常滿意  | 還算滿意  | 不太滿意 | 非常不滿意 | 無此項目或<br>無此經驗 | 總計    |        |
|-------------------|-----------------|-------|-------|------|-------|---------------|-------|--------|
|                   |                 | %     | %     | %    | %     | %             | 回答人數  | %      |
| 整體                |                 | 25.52 | 63.59 | 8.11 | 0.33  | 2.46          | 9,562 | 100.00 |
| 性別                | 男               | 25.84 | 63.29 | 8.17 | 0.43  | 2.27          | 4,763 | 100.00 |
|                   | 女               | 25.19 | 63.89 | 8.04 | 0.22  | 2.65          | 4,799 | 100.00 |
|                   |                 |       |       |      |       |               |       |        |
| 年齡<br>*           | 12歲~19歲         | 31.63 | 57.27 | 7.06 | 0.35  | 3.70          | 536   | 100.00 |
|                   | 20歲~29歲         | 28.97 | 59.86 | 8.70 | 0.42  | 2.06          | 2,391 | 100.00 |
|                   | 30歲~39歲         | 23.80 | 66.40 | 8.16 | 0.31  | 1.33          | 2,760 | 100.00 |
|                   | 40歲~49歲         | 23.52 | 65.21 | 8.54 | 0.35  | 2.38          | 1,881 | 100.00 |
|                   | 50歲~59歲         | 23.81 | 64.82 | 7.83 | 0.16  | 3.38          | 1,201 | 100.00 |
|                   | 60歲~69歲         | 25.83 | 64.09 | 5.50 | 0.17  | 4.40          | 600   | 100.00 |
|                   | 70歲及以上          | 19.43 | 62.27 | 8.57 | 0.65  | 9.08          | 192   | 100.00 |
|                   |                 |       |       |      |       |               |       |        |
| 教育程度<br>*         | 國(初)中及以下        | 28.56 | 61.14 | 4.32 | 0.35  | 5.63          | 700   | 100.00 |
|                   | 高中、職            | 24.89 | 64.34 | 7.70 | 0.17  | 2.90          | 2,204 | 100.00 |
|                   | 大專及以上           | 25.40 | 63.60 | 8.64 | 0.38  | 1.98          | 6,658 | 100.00 |
|                   |                 |       |       |      |       |               |       |        |
| 工作別<br>*          | 專技主管人員          | 25.70 | 62.64 | 9.19 | 0.46  | 2.00          | 2,488 | 100.00 |
|                   | 技術員/事務人員        | 25.14 | 65.02 | 7.13 | 0.36  | 2.35          | 1,825 | 100.00 |
|                   | 服務工作人員          | 24.41 | 65.13 | 8.90 | 0.17  | 1.38          | 1,979 | 100.00 |
|                   | 農林漁牧及<br>體力工作者  | 24.45 | 64.58 | 8.70 | 0.27  | 1.99          | 454   | 100.00 |
|                   | 家管/退休/無業        | 24.33 | 64.65 | 6.67 | 0.17  | 4.17          | 1,634 | 100.00 |
|                   | 學生              | 29.60 | 58.98 | 7.75 | 0.48  | 3.19          | 1,183 | 100.00 |
|                   |                 |       |       |      |       |               |       |        |
| 婚姻狀況<br>*         | 未婚              | 27.06 | 60.54 | 9.35 | 0.48  | 2.57          | 3,754 | 100.00 |
|                   | 已婚              | 24.52 | 65.57 | 7.30 | 0.23  | 2.38          | 5,808 | 100.00 |
|                   |                 |       |       |      |       |               |       |        |
| 個人每月<br>平均所得<br>* | 無經常性收入或<br>沒有收入 | 26.28 | 61.71 | 7.01 | 0.33  | 4.66          | 2,121 | 100.00 |
|                   | 未滿3萬元           | 28.16 | 61.42 | 8.18 | 0.52  | 1.71          | 2,250 | 100.00 |
|                   | 3萬元～未滿5萬        | 24.12 | 65.77 | 8.19 | 0.24  | 1.67          | 3,214 | 100.00 |
|                   | 5萬元～<br>未滿10萬元  | 23.80 | 64.79 | 9.22 | 0.21  | 1.99          | 1,632 | 100.00 |
|                   | 10萬元及以上         | 24.62 | 63.36 | 8.28 | 0.36  | 3.38          | 345   | 100.00 |
|                   |                 |       |       |      |       |               |       |        |
| 居住地區<br>*         | 北部地區            | 23.05 | 65.48 | 8.15 | 0.58  | 2.73          | 3,556 | 100.00 |
|                   | 中部地區            | 24.00 | 65.98 | 7.81 | 0.10  | 2.11          | 2,588 | 100.00 |
|                   | 南部地區            | 26.28 | 61.72 | 9.78 | 0.25  | 1.96          | 2,428 | 100.00 |
|                   | 東部地區            | 19.16 | 70.26 | 9.26 | 0.00  | 1.31          | 239   | 100.00 |
|                   | 金馬地區            | 29.39 | 30.20 | 0.00 | 11.07 | 29.34         | 4     | 100.00 |
|                   | 國外地區            | 42.00 | 50.47 | 3.16 | 0.20  | 4.18          | 747   | 100.00 |
|                   |                 |       |       |      |       |               |       |        |
| 國籍<br>*           | 本國              | 24.02 | 64.81 | 8.56 | 0.34  | 2.27          | 8,728 | 100.00 |
|                   | 中國大陸            | 54.04 | 40.98 | 1.67 | 0.25  | 3.05          | 403   | 100.00 |
|                   | 港澳              | 27.96 | 61.25 | 5.99 | 0.04  | 4.77          | 162   | 100.00 |
|                   | 其他國籍            | 29.71 | 59.40 | 4.31 | 0.15  | 6.43          | 268   | 100.00 |
|                   |                 |       |       |      |       |               |       |        |

附表4-1-C2.4 對國家風景區內引導指標或動線安排滿意度(續完)

|                  |                      | 非常滿意  | 還算滿意  | 不太滿意  | 非常不滿意 | 無此項目或<br>無此經驗 | 總計    |        |
|------------------|----------------------|-------|-------|-------|-------|---------------|-------|--------|
|                  |                      | %     | %     | %     | %     | %             | 回答人數  | %      |
| 整體               |                      | 25.52 | 63.59 | 8.11  | 0.33  | 2.46          | 9,562 | 100.00 |
| 國家風景<br>區型態<br>* | 海型                   | 23.50 | 66.51 | 7.10  | 0.24  | 2.64          | 2,272 | 100.00 |
|                  | 山型                   | 22.37 | 64.68 | 10.24 | 0.27  | 2.44          | 4,321 | 100.00 |
|                  | 綜合型                  | 32.52 | 59.51 | 5.33  | 0.48  | 2.15          | 2,788 | 100.00 |
|                  | 島型                   | 18.13 | 63.86 | 12.46 | 0.39  | 5.16          | 180   | 100.00 |
|                  |                      |       |       |       |       |               |       |        |
| 國家風景<br>區<br>*   | 東北角暨<br>宜蘭海岸<br>東部海岸 | 25.82 | 62.96 | 6.39  | 0.09  | 4.74          | 628   | 100.00 |
|                  | 澎湖                   | 18.30 | 63.92 | 12.63 | 0.26  | 4.90          | 157   | 100.00 |
|                  | 大鵬灣                  | 17.26 | 61.56 | 17.59 | 0.33  | 3.26          | 144   | 100.00 |
|                  | 花東縱谷                 | 18.56 | 67.53 | 9.97  | 0.34  | 3.61          | 818   | 100.00 |
|                  | 馬祖                   | 16.97 | 63.50 | 11.31 | 1.29  | 6.94          | 23    | 100.00 |
|                  | 日月潭                  | 29.18 | 62.30 | 5.98  | 0.51  | 2.03          | 1,860 | 100.00 |
|                  | 參山                   | 22.21 | 66.69 | 8.66  | 0.30  | 2.15          | 2,077 | 100.00 |
|                  | 阿里山                  | 25.93 | 57.78 | 14.32 | 0.00  | 1.98          | 914   | 100.00 |
|                  | 茂林                   | 28.03 | 59.86 | 8.31  | 0.00  | 3.80          | 133   | 100.00 |
|                  | 北海岸及<br>觀音山          | 39.22 | 53.92 | 4.03  | 0.44  | 2.40          | 927   | 100.00 |
|                  | 雲嘉南濱海                | 27.14 | 64.30 | 6.72  | 0.26  | 1.58          | 790   | 100.00 |
|                  | 西拉雅                  | 20.93 | 65.86 | 10.35 | 0.66  | 2.20          | 380   | 100.00 |
|                  |                      |       |       |       |       |               |       |        |
| 調查月份<br>*        | 1月                   | 25.23 | 67.55 | 6.53  | 0.00  | 0.69          | 578   | 100.00 |
|                  | 2月                   | 24.99 | 66.00 | 7.24  | 0.12  | 1.64          | 1,334 | 100.00 |
|                  | 3月                   | 24.70 | 65.29 | 7.60  | 0.31  | 2.10          | 762   | 100.00 |
|                  | 4月                   | 24.30 | 64.53 | 8.39  | 0.27  | 2.50          | 882   | 100.00 |
|                  | 5月                   | 25.15 | 62.93 | 7.75  | 0.31  | 3.87          | 730   | 100.00 |
|                  | 6月                   | 26.73 | 60.82 | 8.96  | 0.01  | 3.48          | 752   | 100.00 |
|                  | 7月                   | 23.83 | 64.01 | 8.79  | 0.35  | 3.03          | 1,014 | 100.00 |
|                  | 8月                   | 23.02 | 62.26 | 11.42 | 0.61  | 2.70          | 699   | 100.00 |
|                  | 9月                   | 25.10 | 65.18 | 7.47  | 0.27  | 1.98          | 725   | 100.00 |
|                  | 10月                  | 27.25 | 61.71 | 8.44  | 0.45  | 2.15          | 690   | 100.00 |
|                  | 11月                  | 30.61 | 58.45 | 7.43  | 0.78  | 2.73          | 667   | 100.00 |
|                  | 12月                  | 26.99 | 62.28 | 7.42  | 0.60  | 2.70          | 728   | 100.00 |
|                  |                      |       |       |       |       |               |       |        |

\* 表示經卡方檢定(Chi-square Test)，該人文變項達到統計上顯著差異( $\alpha=0.05$ )。

# 表示該人文變項組間期望值小於5的比例超過25%，因此，未做卡方檢定 (Chi-square Test)。

原始問卷第C2.4題

附表4-1-C2.5 對國家風景區內環境美化綠化滿意度

|                   |                 | 非常滿意  | 還算滿意  | 不太滿意  | 非常不滿意 | 無此項目或<br>無此經驗 | 總計    |        |
|-------------------|-----------------|-------|-------|-------|-------|---------------|-------|--------|
|                   |                 | %     | %     | %     | %     | %             | 回答人數  | %      |
| 整體                |                 | 37.39 | 59.55 | 2.71  | 0.05  | 0.30          | 9,562 | 100.00 |
| 性別                | 男               | 37.39 | 59.14 | 3.09  | 0.10  | 0.29          | 4,763 | 100.00 |
|                   | 女               | 37.40 | 59.95 | 2.33  | 0.01  | 0.31          | 4,799 | 100.00 |
|                   |                 |       |       |       |       |               |       |        |
| 年齡<br>#           | 12歲~19歲         | 48.51 | 49.83 | 1.32  | 0.00  | 0.34          | 536   | 100.00 |
|                   | 20歲~29歲         | 44.11 | 53.57 | 1.80  | 0.07  | 0.45          | 2,391 | 100.00 |
|                   | 30歲~39歲         | 35.43 | 61.64 | 2.56  | 0.04  | 0.34          | 2,760 | 100.00 |
|                   | 40歲~49歲         | 31.56 | 64.53 | 3.57  | 0.14  | 0.21          | 1,881 | 100.00 |
|                   | 50歲~59歲         | 34.47 | 61.26 | 4.18  | 0.00  | 0.09          | 1,201 | 100.00 |
|                   | 60歲~69歲         | 36.43 | 61.27 | 2.29  | 0.00  | 0.00          | 600   | 100.00 |
|                   | 70歲及以上          | 29.34 | 66.11 | 3.56  | 0.00  | 0.98          | 192   | 100.00 |
|                   |                 |       |       |       |       |               |       |        |
| 教育程度<br>#         | 國(初)中及以下        | 38.84 | 58.73 | 2.08  | 0.08  | 0.26          | 700   | 100.00 |
|                   | 高中、職            | 35.86 | 61.33 | 2.54  | 0.02  | 0.25          | 2,204 | 100.00 |
|                   | 大專及以上           | 37.75 | 59.04 | 2.83  | 0.06  | 0.32          | 6,658 | 100.00 |
|                   |                 |       |       |       |       |               |       |        |
| 工作別<br>#          | 專技主管人員          | 38.32 | 57.76 | 3.35  | 0.15  | 0.43          | 2,488 | 100.00 |
|                   | 技術員/事務人員        | 36.72 | 60.04 | 2.77  | 0.03  | 0.43          | 1,825 | 100.00 |
|                   | 服務工作人員          | 35.00 | 62.17 | 2.65  | 0.05  | 0.14          | 1,979 | 100.00 |
|                   | 農林漁牧及<br>體力工作者  | 32.36 | 63.34 | 3.85  | 0.00  | 0.45          | 454   | 100.00 |
|                   | 家管/退休/無業        | 34.18 | 63.41 | 2.36  | 0.00  | 0.05          | 1,634 | 100.00 |
|                   | 學生              | 46.83 | 51.36 | 1.40  | 0.00  | 0.41          | 1,183 | 100.00 |
|                   |                 |       |       |       |       |               |       |        |
| 婚姻狀況<br>*         | 未婚              | 41.73 | 55.63 | 2.14  | 0.05  | 0.45          | 3,754 | 100.00 |
|                   | 已婚              | 34.59 | 62.08 | 3.07  | 0.05  | 0.21          | 5,808 | 100.00 |
|                   |                 |       |       |       |       |               |       |        |
| 個人每月<br>平均所得<br>* | 無經常性收入或<br>沒有收入 | 37.76 | 60.13 | 1.88  | 0.00  | 0.23          | 2,121 | 100.00 |
|                   | 未滿3萬元           | 42.12 | 55.71 | 1.99  | 0.07  | 0.12          | 2,250 | 100.00 |
|                   | 3萬元~未滿5萬        | 35.75 | 60.80 | 2.97  | 0.02  | 0.46          | 3,214 | 100.00 |
|                   | 5萬元~<br>未滿10萬元  | 34.21 | 61.86 | 3.59  | 0.00  | 0.35          | 1,632 | 100.00 |
|                   | 10萬元及以上         | 34.61 | 58.33 | 5.87  | 0.89  | 0.30          | 345   | 100.00 |
|                   |                 |       |       |       |       |               |       |        |
| 居住地區<br>#         | 北部地區            | 33.57 | 63.16 | 2.82  | 0.11  | 0.34          | 3,556 | 100.00 |
|                   | 中部地區            | 36.86 | 60.69 | 2.11  | 0.05  | 0.28          | 2,588 | 100.00 |
|                   | 南部地區            | 37.84 | 57.98 | 3.85  | 0.00  | 0.33          | 2,428 | 100.00 |
|                   | 東部地區            | 32.47 | 65.35 | 2.18  | 0.00  | 0.00          | 239   | 100.00 |
|                   | 金馬地區            | 29.39 | 59.54 | 11.07 | 0.00  | 0.00          | 4     | 100.00 |
|                   | 國外地區            | 57.59 | 41.57 | 0.64  | 0.00  | 0.20          | 747   | 100.00 |
|                   |                 |       |       |       |       |               |       |        |
| 國籍<br>#           | 本國              | 35.49 | 61.25 | 2.90  | 0.06  | 0.30          | 8,728 | 100.00 |
|                   | 中國大陸            | 66.06 | 33.43 | 0.25  | 0.00  | 0.26          | 403   | 100.00 |
|                   | 港澳              | 50.01 | 48.03 | 0.98  | 0.00  | 0.98          | 162   | 100.00 |
|                   | 其他國籍            | 48.43 | 50.31 | 1.09  | 0.00  | 0.17          | 268   | 100.00 |
|                   |                 |       |       |       |       |               |       |        |

附表4-1-C2.5 對國家風景區內環境美化綠化滿意度(續完)

|                  |                      | 非常滿意  | 還算滿意  | 不太滿意 | 非常不滿意 | 無此項目或<br>無此經驗 | 總計    |        |
|------------------|----------------------|-------|-------|------|-------|---------------|-------|--------|
|                  |                      | %     | %     | %    | %     | %             | 回答人數  | %      |
| 整體               |                      | 37.39 | 59.55 | 2.71 | 0.05  | 0.30          | 9,562 | 100.00 |
| 國家風景<br>區型態<br># | 海型                   | 30.26 | 63.77 | 5.35 | 0.10  | 0.53          | 2,272 | 100.00 |
|                  | 山型                   | 36.63 | 61.01 | 2.11 | 0.02  | 0.23          | 4,321 | 100.00 |
|                  | 綜合型                  | 44.99 | 53.46 | 1.24 | 0.08  | 0.23          | 2,788 | 100.00 |
|                  | 島型                   | 28.09 | 65.37 | 6.21 | 0.00  | 0.32          | 180   | 100.00 |
|                  |                      |       |       |      |       |               |       |        |
| 國家風景<br>區<br>#   | 東北角暨<br>宜蘭海岸<br>東部海岸 | 33.03 | 63.41 | 2.83 | 0.27  | 0.46          | 628   | 100.00 |
|                  | 澎湖                   | 27.32 | 65.72 | 6.70 | 0.00  | 0.26          | 157   | 100.00 |
|                  | 大鵬灣                  | 26.06 | 65.80 | 7.49 | 0.33  | 0.33          | 144   | 100.00 |
|                  | 花東縱谷                 | 38.32 | 59.97 | 1.55 | 0.00  | 0.17          | 818   | 100.00 |
|                  | 馬祖                   | 33.42 | 62.98 | 2.83 | 0.00  | 0.77          | 23    | 100.00 |
|                  | 日月潭                  | 43.04 | 55.56 | 1.21 | 0.06  | 0.13          | 1,860 | 100.00 |
|                  | 參山                   | 33.67 | 64.24 | 1.91 | 0.00  | 0.18          | 2,077 | 100.00 |
|                  | 阿里山                  | 41.23 | 56.30 | 2.22 | 0.00  | 0.25          | 914   | 100.00 |
|                  | 茂林                   | 43.47 | 54.39 | 2.14 | 0.00  | 0.00          | 133   | 100.00 |
|                  | 北海岸及<br>觀音山          | 48.91 | 49.24 | 1.31 | 0.11  | 0.44          | 927   | 100.00 |
|                  | 雲嘉南濱海                | 31.09 | 59.82 | 8.30 | 0.00  | 0.79          | 790   | 100.00 |
|                  | 西拉雅                  | 35.68 | 59.25 | 4.19 | 0.22  | 0.66          | 380   | 100.00 |
|                  |                      |       |       |      |       |               |       |        |
| 調查月份<br>#        | 1月                   | 35.16 | 63.44 | 1.39 | 0.00  | 0.00          | 578   | 100.00 |
|                  | 2月                   | 37.85 | 59.41 | 2.35 | 0.04  | 0.36          | 1,334 | 100.00 |
|                  | 3月                   | 40.00 | 57.00 | 2.62 | 0.08  | 0.31          | 762   | 100.00 |
|                  | 4月                   | 38.11 | 58.95 | 2.82 | 0.00  | 0.11          | 882   | 100.00 |
|                  | 5月                   | 36.19 | 61.74 | 1.52 | 0.00  | 0.54          | 730   | 100.00 |
|                  | 6月                   | 38.72 | 57.13 | 3.94 | 0.00  | 0.22          | 752   | 100.00 |
|                  | 7月                   | 33.72 | 61.69 | 4.40 | 0.06  | 0.14          | 1,014 | 100.00 |
|                  | 8月                   | 33.24 | 63.13 | 2.84 | 0.29  | 0.49          | 699   | 100.00 |
|                  | 9月                   | 38.75 | 57.88 | 3.12 | 0.00  | 0.24          | 725   | 100.00 |
|                  | 10月                  | 33.07 | 63.07 | 3.44 | 0.23  | 0.19          | 690   | 100.00 |
|                  | 11月                  | 42.43 | 55.14 | 1.82 | 0.00  | 0.61          | 667   | 100.00 |
|                  | 12月                  | 41.77 | 56.32 | 1.49 | 0.00  | 0.43          | 728   | 100.00 |
|                  |                      |       |       |      |       |               |       |        |

\* 表示經卡方檢定(Chi-square Test)，該人文變項達到統計上顯著差異( $\alpha=0.05$ )。

# 表示該人文變項組間期望值小於5的比例超過25%，因此，未做卡方檢定 (Chi-square Test)。

原始問卷第C2.5題



附表4-1-C2.6 對國家風景區內環境整潔滿意度

|                   |                 | 非常滿意  | 還算滿意  | 不太滿意 | 非常不滿意 | 無此項目或<br>無此經驗 | 總計    |        |
|-------------------|-----------------|-------|-------|------|-------|---------------|-------|--------|
|                   |                 | %     | %     | %    | %     | %             | 回答人數  | %      |
| 整體                |                 | 33.79 | 61.09 | 4.66 | 0.21  | 0.24          | 9,562 | 100.00 |
| 性別<br>*           | 男               | 34.44 | 59.80 | 5.17 | 0.31  | 0.29          | 4,763 | 100.00 |
|                   | 女               | 33.15 | 62.38 | 4.16 | 0.11  | 0.19          | 4,799 | 100.00 |
|                   |                 |       |       |      |       |               |       |        |
| 年齡<br>#           | 12歲~19歲         | 34.69 | 59.12 | 6.09 | 0.11  | 0.00          | 536   | 100.00 |
|                   | 20歲~29歲         | 37.29 | 57.71 | 4.23 | 0.26  | 0.50          | 2,391 | 100.00 |
|                   | 30歲~39歲         | 33.02 | 62.68 | 3.85 | 0.26  | 0.19          | 2,760 | 100.00 |
|                   | 40歲~49歲         | 31.06 | 63.30 | 5.31 | 0.26  | 0.07          | 1,881 | 100.00 |
|                   | 50歲~59歲         | 32.58 | 60.86 | 6.18 | 0.00  | 0.38          | 1,201 | 100.00 |
|                   | 60歲~69歲         | 33.49 | 63.03 | 3.30 | 0.17  | 0.00          | 600   | 100.00 |
|                   | 70歲及以上          | 33.99 | 59.61 | 6.16 | 0.24  | 0.00          | 192   | 100.00 |
|                   |                 |       |       |      |       |               |       |        |
| 教育程度              | 國(初)中及以下        | 37.34 | 57.91 | 4.45 | 0.30  | 0.00          | 700   | 100.00 |
|                   | 高中、職            | 31.43 | 63.37 | 4.87 | 0.18  | 0.16          | 2,204 | 100.00 |
|                   | 大專及以上           | 34.20 | 60.68 | 4.62 | 0.21  | 0.29          | 6,658 | 100.00 |
|                   |                 |       |       |      |       |               |       |        |
| 工作別<br>#          | 專技主管人員          | 36.27 | 58.18 | 5.05 | 0.28  | 0.21          | 2,488 | 100.00 |
|                   | 技術員/事務人員        | 32.83 | 63.42 | 3.46 | 0.09  | 0.20          | 1,825 | 100.00 |
|                   | 服務工作人員          | 32.38 | 62.50 | 4.67 | 0.39  | 0.06          | 1,979 | 100.00 |
|                   | 農林漁牧及<br>體力工作者  | 33.23 | 60.50 | 5.50 | 0.59  | 0.18          | 454   | 100.00 |
|                   | 家管/退休/無業        | 31.58 | 63.90 | 4.10 | 0.03  | 0.39          | 1,634 | 100.00 |
|                   | 學生              | 35.69 | 57.63 | 6.15 | 0.05  | 0.49          | 1,183 | 100.00 |
|                   |                 |       |       |      |       |               |       |        |
| 婚姻狀況<br>*         | 未婚              | 35.49 | 58.98 | 4.89 | 0.28  | 0.36          | 3,754 | 100.00 |
|                   | 已婚              | 32.69 | 62.46 | 4.52 | 0.17  | 0.16          | 5,808 | 100.00 |
|                   |                 |       |       |      |       |               |       |        |
| 個人每月<br>平均所得<br># | 無經常性收入或<br>沒有收入 | 31.98 | 62.57 | 4.94 | 0.05  | 0.46          | 2,121 | 100.00 |
|                   | 未滿3萬元           | 36.68 | 59.25 | 3.83 | 0.14  | 0.11          | 2,250 | 100.00 |
|                   | 3萬元~未滿5萬        | 33.14 | 61.99 | 4.50 | 0.24  | 0.14          | 3,214 | 100.00 |
|                   | 5萬元~<br>未滿10萬元  | 33.24 | 60.98 | 5.35 | 0.18  | 0.26          | 1,632 | 100.00 |
|                   | 10萬元及以上         | 34.77 | 56.26 | 6.72 | 1.58  | 0.68          | 345   | 100.00 |
|                   |                 |       |       |      |       |               |       |        |
| 居住地區<br>#         | 北部地區            | 29.70 | 63.96 | 5.51 | 0.34  | 0.49          | 3,556 | 100.00 |
|                   | 中部地區            | 31.32 | 63.70 | 4.64 | 0.20  | 0.13          | 2,588 | 100.00 |
|                   | 南部地區            | 35.82 | 59.70 | 4.28 | 0.11  | 0.08          | 2,428 | 100.00 |
|                   | 東部地區            | 23.43 | 69.70 | 6.87 | 0.00  | 0.00          | 239   | 100.00 |
|                   | 金馬地區            | 11.07 | 79.33 | 9.60 | 0.00  | 0.00          | 4     | 100.00 |
|                   | 國外地區            | 58.65 | 40.08 | 1.20 | 0.06  | 0.01          | 747   | 100.00 |
|                   |                 |       |       |      |       |               |       |        |
| 國籍<br>#           | 本國              | 31.58 | 63.09 | 4.93 | 0.23  | 0.18          | 8,728 | 100.00 |
|                   | 中國大陸            | 69.68 | 28.52 | 0.65 | 0.00  | 1.14          | 403   | 100.00 |
|                   | 港澳              | 45.65 | 52.84 | 0.60 | 0.00  | 0.90          | 162   | 100.00 |
|                   | 其他國籍            | 44.70 | 50.15 | 4.46 | 0.17  | 0.52          | 268   | 100.00 |
|                   |                 |       |       |      |       |               |       |        |

附表4-1-C2.6 對國家風景區內環境整潔滿意度(續完)

|                  |                      | 非常滿意  | 還算滿意  | 不太滿意  | 非常不滿意 | 無此項目或<br>無此經驗 | 總計    |        |
|------------------|----------------------|-------|-------|-------|-------|---------------|-------|--------|
|                  |                      | %     | %     | %     | %     | %             | 回答人數  | %      |
| 整體               |                      | 33.79 | 61.09 | 4.66  | 0.21  | 0.24          | 9,562 | 100.00 |
| 國家風景<br>區型態<br>* | 海型                   | 31.31 | 62.92 | 4.97  | 0.38  | 0.43          | 2,272 | 100.00 |
|                  | 山型                   | 31.24 | 64.11 | 4.33  | 0.11  | 0.21          | 4,321 | 100.00 |
|                  | 綜合型                  | 40.35 | 54.60 | 4.69  | 0.24  | 0.13          | 2,788 | 100.00 |
|                  | 島型                   | 24.81 | 66.20 | 8.40  | 0.26  | 0.32          | 180   | 100.00 |
|                  |                      |       |       |       |       |               |       |        |
| 國家風景<br>區<br>#   | 東北角暨<br>宜蘭海岸<br>東部海岸 | 30.66 | 63.87 | 4.93  | 0.46  | 0.09          | 628   | 100.00 |
|                  | 澎湖                   | 23.71 | 67.01 | 8.76  | 0.26  | 0.26          | 157   | 100.00 |
|                  | 大鵬灣                  | 19.87 | 67.75 | 11.40 | 0.98  | 0.00          | 144   | 100.00 |
|                  | 花東縱谷                 | 29.55 | 68.04 | 2.06  | 0.00  | 0.34          | 818   | 100.00 |
|                  | 馬祖                   | 32.39 | 60.67 | 5.91  | 0.26  | 0.77          | 23    | 100.00 |
|                  | 日月潭                  | 35.54 | 59.06 | 5.02  | 0.19  | 0.19          | 1,860 | 100.00 |
|                  | 參山                   | 28.90 | 66.39 | 4.42  | 0.18  | 0.12          | 2,077 | 100.00 |
|                  | 阿里山                  | 37.78 | 56.79 | 5.19  | 0.00  | 0.25          | 914   | 100.00 |
|                  | 茂林                   | 40.86 | 57.24 | 1.90  | 0.00  | 0.00          | 133   | 100.00 |
|                  | 北海岸及<br>觀音山          | 50.00 | 45.64 | 4.03  | 0.33  | 0.00          | 927   | 100.00 |
|                  | 雲嘉南濱海                | 40.45 | 56.65 | 2.11  | 0.40  | 0.40          | 790   | 100.00 |
|                  | 西拉雅                  | 28.63 | 63.22 | 7.49  | 0.22  | 0.44          | 380   | 100.00 |
|                  |                      |       |       |       |       |               |       |        |
| 調查月份<br>#        | 1月                   | 32.69 | 62.23 | 5.08  | 0.00  | 0.00          | 578   | 100.00 |
|                  | 2月                   | 36.02 | 61.55 | 2.30  | 0.13  | 0.00          | 1,334 | 100.00 |
|                  | 3月                   | 34.60 | 60.45 | 4.64  | 0.13  | 0.18          | 762   | 100.00 |
|                  | 4月                   | 34.61 | 61.19 | 3.41  | 0.37  | 0.42          | 882   | 100.00 |
|                  | 5月                   | 32.22 | 62.49 | 4.91  | 0.14  | 0.24          | 730   | 100.00 |
|                  | 6月                   | 32.39 | 61.09 | 6.14  | 0.06  | 0.32          | 752   | 100.00 |
|                  | 7月                   | 29.31 | 63.98 | 6.59  | 0.12  | 0.00          | 1,014 | 100.00 |
|                  | 8月                   | 26.89 | 65.30 | 7.04  | 0.53  | 0.24          | 699   | 100.00 |
|                  | 9月                   | 35.73 | 59.14 | 4.25  | 0.37  | 0.51          | 725   | 100.00 |
|                  | 10月                  | 31.95 | 61.71 | 5.83  | 0.38  | 0.13          | 690   | 100.00 |
|                  | 11月                  | 41.29 | 55.05 | 3.53  | 0.00  | 0.13          | 667   | 100.00 |
|                  | 12月                  | 37.59 | 57.36 | 3.81  | 0.32  | 0.92          | 728   | 100.00 |
|                  |                      |       |       |       |       |               |       |        |

\* 表示經卡方檢定(Chi-square Test)，該人文變項達到統計上顯著差異( $\alpha=0.05$ )。

# 表示該人文變項組間期望值小於5的比例超過25%，因此，未做卡方檢定 (Chi-square Test)。

原始問卷第C2.6題

附表4-1-C2.7 對國家風景區內停車位數量滿意度

|                   |                 | 非常滿意  | 還算滿意  | 不太滿意  | 非常不滿意 | 無此項目或<br>無此經驗 | 總計    |        |
|-------------------|-----------------|-------|-------|-------|-------|---------------|-------|--------|
|                   |                 | %     | %     | %     | %     | %             | 回答人數  | %      |
| 整體                |                 | 20.43 | 47.16 | 14.74 | 1.02  | 16.64         | 9,562 | 100.00 |
| 性別<br>*           | 男               | 21.45 | 46.86 | 16.24 | 1.19  | 14.26         | 4,763 | 100.00 |
|                   | 女               | 19.43 | 47.46 | 13.25 | 0.85  | 19.01         | 4,799 | 100.00 |
|                   |                 |       |       |       |       |               |       |        |
| 年齡<br>*           | 12歲~19歲         | 21.31 | 38.86 | 9.15  | 0.46  | 30.22         | 536   | 100.00 |
|                   | 20歲~29歲         | 23.20 | 43.69 | 12.01 | 1.03  | 20.06         | 2,391 | 100.00 |
|                   | 30歲~39歲         | 21.47 | 49.53 | 15.69 | 1.27  | 12.03         | 2,760 | 100.00 |
|                   | 40歲~49歲         | 18.75 | 49.14 | 18.75 | 1.52  | 11.83         | 1,881 | 100.00 |
|                   | 50歲~59歲         | 17.79 | 48.75 | 16.17 | 0.38  | 16.92         | 1,201 | 100.00 |
|                   | 60歲~69歲         | 17.00 | 49.56 | 12.27 | 0.39  | 20.78         | 600   | 100.00 |
|                   | 70歲及以上          | 12.39 | 42.54 | 10.20 | 0.00  | 34.86         | 192   | 100.00 |
|                   |                 |       |       |       |       |               |       |        |
| 教育程度<br>*         | 國(初)中及以下        | 17.88 | 44.44 | 10.77 | 0.40  | 26.51         | 700   | 100.00 |
|                   | 高中、職            | 19.12 | 50.09 | 14.94 | 0.65  | 15.21         | 2,204 | 100.00 |
|                   | 大專及以上           | 21.14 | 46.48 | 15.09 | 1.21  | 16.08         | 6,658 | 100.00 |
|                   |                 |       |       |       |       |               |       |        |
| 工作別<br>*          | 專技主管人員          | 20.56 | 45.87 | 15.93 | 1.27  | 16.36         | 2,488 | 100.00 |
|                   | 技術員/事務人員        | 20.58 | 47.36 | 15.61 | 1.39  | 15.06         | 1,825 | 100.00 |
|                   | 服務工作人員          | 20.77 | 52.08 | 13.54 | 0.82  | 12.78         | 1,979 | 100.00 |
|                   | 農林漁牧及<br>體力工作者  | 20.95 | 49.27 | 16.94 | 1.75  | 11.09         | 454   | 100.00 |
|                   | 家管/退休/無業        | 17.50 | 48.49 | 15.46 | 0.61  | 17.95         | 1,634 | 100.00 |
|                   | 學生              | 23.23 | 38.69 | 11.07 | 0.55  | 26.46         | 1,183 | 100.00 |
|                   |                 |       |       |       |       |               |       |        |
| 婚姻狀況<br>*         | 未婚              | 22.46 | 42.96 | 12.71 | 0.99  | 20.88         | 3,754 | 100.00 |
|                   | 已婚              | 19.12 | 49.87 | 16.06 | 1.04  | 13.91         | 5,808 | 100.00 |
|                   |                 |       |       |       |       |               |       |        |
| 個人每月<br>平均所得<br>* | 無經常性收入或<br>沒有收入 | 17.83 | 45.48 | 13.21 | 0.62  | 22.86         | 2,121 | 100.00 |
|                   | 未滿3萬元           | 23.04 | 45.25 | 13.05 | 0.90  | 17.76         | 2,250 | 100.00 |
|                   | 3萬元~未滿5萬        | 19.42 | 50.99 | 15.37 | 1.18  | 13.03         | 3,214 | 100.00 |
|                   | 5萬元~<br>未滿10萬元  | 21.34 | 45.86 | 17.88 | 1.41  | 13.50         | 1,632 | 100.00 |
|                   | 10萬元及以上         | 24.57 | 40.37 | 14.44 | 0.97  | 19.65         | 345   | 100.00 |
|                   |                 |       |       |       |       |               |       |        |
| 居住地區<br>*         | 北部地區            | 19.50 | 46.58 | 14.99 | 1.05  | 17.89         | 3,556 | 100.00 |
|                   | 中部地區            | 16.28 | 50.29 | 19.77 | 1.15  | 12.51         | 2,588 | 100.00 |
|                   | 南部地區            | 25.71 | 49.85 | 12.72 | 1.21  | 10.51         | 2,428 | 100.00 |
|                   | 東部地區            | 22.17 | 54.73 | 13.73 | 0.00  | 9.38          | 239   | 100.00 |
|                   | 金馬地區            | 11.07 | 59.59 | 29.34 | 0.00  | 0.00          | 4     | 100.00 |
|                   | 國外地區            | 21.61 | 27.87 | 2.96  | 0.17  | 47.39         | 747   | 100.00 |
|                   |                 |       |       |       |       |               |       |        |
| 國籍<br>*           | 本國              | 20.32 | 48.97 | 15.78 | 1.11  | 13.83         | 8,728 | 100.00 |
|                   | 中國大陸            | 24.52 | 28.26 | 3.33  | 0.00  | 43.90         | 403   | 100.00 |
|                   | 港澳              | 17.41 | 23.16 | 4.33  | 0.00  | 55.10         | 162   | 100.00 |
|                   | 其他國籍            | 19.92 | 31.15 | 4.47  | 0.46  | 44.00         | 268   | 100.00 |
|                   |                 |       |       |       |       |               |       |        |

附表4-1-C2.7 對國家風景區內停車位數量滿意度(續完)

|                  |                      | 非常滿意  | 還算滿意  | 不太滿意  | 非常不滿意 | 無此項目或<br>無此經驗 | 總計    |        |
|------------------|----------------------|-------|-------|-------|-------|---------------|-------|--------|
|                  |                      | %     | %     | %     | %     | %             | 回答人數  | %      |
| 整體               |                      | 20.43 | 47.16 | 14.74 | 1.02  | 16.64         | 9,562 | 100.00 |
| 國家風景<br>區型態<br>* | 海型                   | 24.56 | 49.12 | 8.88  | 0.70  | 16.73         | 2,272 | 100.00 |
|                  | 山型                   | 18.75 | 49.75 | 19.18 | 1.10  | 11.22         | 4,321 | 100.00 |
|                  | 綜合型                  | 19.29 | 41.38 | 13.23 | 1.18  | 24.92         | 2,788 | 100.00 |
|                  | 島型                   | 26.51 | 49.73 | 5.50  | 0.67  | 17.59         | 180   | 100.00 |
|                  |                      |       |       |       |       |               |       |        |
| 國家風景<br>區<br>*   | 東北角暨<br>宜蘭海岸<br>東部海岸 | 19.16 | 40.69 | 14.42 | 2.37  | 23.36         | 628   | 100.00 |
|                  | 澎湖                   | 26.29 | 51.80 | 5.93  | 0.77  | 15.21         | 157   | 100.00 |
|                  | 大鵬灣                  | 20.20 | 59.93 | 10.75 | 0.00  | 9.12          | 144   | 100.00 |
|                  | 花東縱谷                 | 23.20 | 54.64 | 9.28  | 0.00  | 12.89         | 818   | 100.00 |
|                  | 馬祖                   | 28.02 | 35.48 | 2.57  | 0.00  | 33.93         | 23    | 100.00 |
|                  | 日月潭                  | 15.00 | 42.09 | 14.18 | 1.34  | 27.40         | 1,860 | 100.00 |
|                  | 參山                   | 10.93 | 49.61 | 25.91 | 1.43  | 12.12         | 2,077 | 100.00 |
|                  | 阿里山                  | 26.91 | 42.72 | 18.52 | 1.73  | 10.12         | 914   | 100.00 |
|                  | 茂林                   | 30.40 | 51.78 | 12.35 | 0.95  | 4.51          | 133   | 100.00 |
|                  | 北海岸及<br>觀音山          | 27.89 | 39.98 | 11.33 | 0.87  | 19.93         | 927   | 100.00 |
|                  | 雲嘉南濱海                | 31.49 | 53.89 | 5.80  | 0.13  | 8.70          | 790   | 100.00 |
|                  | 西拉雅                  | 28.19 | 56.17 | 7.71  | 0.22  | 7.71          | 380   | 100.00 |
|                  |                      |       |       |       |       |               |       |        |
| 調查月份<br>*        | 1月                   | 17.73 | 59.32 | 14.34 | 0.91  | 7.70          | 578   | 100.00 |
|                  | 2月                   | 21.36 | 57.75 | 11.89 | 0.19  | 8.81          | 1,334 | 100.00 |
|                  | 3月                   | 18.55 | 54.64 | 12.46 | 1.37  | 12.99         | 762   | 100.00 |
|                  | 4月                   | 23.12 | 40.54 | 19.53 | 1.55  | 15.27         | 882   | 100.00 |
|                  | 5月                   | 18.04 | 41.90 | 15.74 | 1.62  | 22.69         | 730   | 100.00 |
|                  | 6月                   | 19.26 | 45.42 | 14.56 | 0.26  | 20.50         | 752   | 100.00 |
|                  | 7月                   | 20.03 | 44.30 | 16.68 | 1.09  | 17.91         | 1,014 | 100.00 |
|                  | 8月                   | 16.48 | 46.96 | 19.40 | 1.17  | 15.99         | 699   | 100.00 |
|                  | 9月                   | 22.78 | 41.91 | 15.74 | 0.89  | 18.67         | 725   | 100.00 |
|                  | 10月                  | 20.84 | 42.31 | 17.61 | 1.42  | 17.81         | 690   | 100.00 |
|                  | 11月                  | 22.89 | 41.86 | 9.72  | 0.93  | 24.59         | 667   | 100.00 |
|                  | 12月                  | 22.59 | 44.24 | 9.77  | 1.43  | 21.97         | 728   | 100.00 |
|                  |                      |       |       |       |       |               |       |        |

\* 表示經卡方檢定(Chi-square Test)，該人文變項達到統計上顯著差異( $\alpha=0.05$ )。

# 表示該人文變項組間期望值小於5的比例超過25%，因此，未做卡方檢定 (Chi-square Test)。

原始問卷第C2.7題

附表4-1-C2.8 對國家風景區內廁所清潔程度滿意度

|                   |                 | 非常滿意  | 還算滿意  | 不太滿意 | 非常不滿意 | 無此項目或<br>無此經驗 | 總計    |        |
|-------------------|-----------------|-------|-------|------|-------|---------------|-------|--------|
|                   |                 | %     | %     | %    | %     | %             | 回答人數  | %      |
| 整體                |                 | 24.48 | 51.84 | 5.77 | 0.44  | 17.47         | 9,562 | 100.00 |
| 性別<br>*           | 男               | 26.93 | 52.38 | 4.42 | 0.39  | 15.88         | 4,763 | 100.00 |
|                   | 女               | 22.05 | 51.30 | 7.12 | 0.48  | 19.05         | 4,799 | 100.00 |
|                   |                 |       |       |      |       |               |       |        |
| 年齡<br>*           | 12歲~19歲         | 23.25 | 45.44 | 5.46 | 0.76  | 25.09         | 536   | 100.00 |
|                   | 20歲~29歲         | 22.90 | 50.66 | 6.06 | 0.46  | 19.91         | 2,391 | 100.00 |
|                   | 30歲~39歲         | 23.50 | 53.50 | 6.01 | 0.61  | 16.39         | 2,760 | 100.00 |
|                   | 40歲~49歲         | 22.89 | 53.55 | 6.46 | 0.31  | 16.78         | 1,881 | 100.00 |
|                   | 50歲~59歲         | 28.57 | 51.23 | 5.36 | 0.17  | 14.66         | 1,201 | 100.00 |
|                   | 60歲~69歲         | 30.28 | 51.83 | 3.58 | 0.17  | 14.14         | 600   | 100.00 |
|                   | 70歲及以上          | 33.60 | 47.48 | 2.42 | 0.53  | 15.97         | 192   | 100.00 |
|                   |                 |       |       |      |       |               |       |        |
| 教育程度<br>*         | 國(初)中及以下        | 31.05 | 47.56 | 4.71 | 0.55  | 16.13         | 700   | 100.00 |
|                   | 高中、職            | 25.17 | 52.02 | 6.16 | 0.49  | 16.17         | 2,204 | 100.00 |
|                   | 大專及以上           | 23.56 | 52.23 | 5.76 | 0.41  | 18.04         | 6,658 | 100.00 |
|                   |                 |       |       |      |       |               |       |        |
| 工作別<br>*          | 專技主管人員          | 26.41 | 48.97 | 6.03 | 0.53  | 18.06         | 2,488 | 100.00 |
|                   | 技術員/事務人員        | 21.66 | 56.49 | 5.55 | 0.42  | 15.89         | 1,825 | 100.00 |
|                   | 服務工作人員          | 22.87 | 54.28 | 5.60 | 0.46  | 16.79         | 1,979 | 100.00 |
|                   | 農林漁牧及<br>體力工作者  | 29.09 | 50.68 | 6.06 | 0.00  | 14.17         | 454   | 100.00 |
|                   | 家管/退休/無業        | 25.95 | 51.91 | 5.63 | 0.35  | 16.16         | 1,634 | 100.00 |
|                   | 學生              | 23.67 | 46.95 | 5.98 | 0.51  | 22.88         | 1,183 | 100.00 |
|                   |                 |       |       |      |       |               |       |        |
| 婚姻狀況<br>*         | 未婚              | 22.62 | 49.63 | 6.09 | 0.59  | 21.07         | 3,754 | 100.00 |
|                   | 已婚              | 25.68 | 53.27 | 5.57 | 0.34  | 15.14         | 5,808 | 100.00 |
|                   |                 |       |       |      |       |               |       |        |
| 個人每月<br>平均所得<br>* | 無經常性收入或<br>沒有收入 | 22.87 | 51.29 | 6.10 | 0.39  | 19.35         | 2,121 | 100.00 |
|                   | 未滿3萬元           | 26.40 | 49.55 | 5.83 | 0.52  | 17.70         | 2,250 | 100.00 |
|                   | 3萬元~未滿5萬        | 23.01 | 54.58 | 5.53 | 0.34  | 16.54         | 3,214 | 100.00 |
|                   | 5萬元~<br>未滿10萬元  | 26.81 | 50.83 | 5.77 | 0.45  | 16.14         | 1,632 | 100.00 |
|                   | 10萬元及以上         | 24.57 | 49.32 | 5.74 | 0.96  | 19.41         | 345   | 100.00 |
|                   |                 |       |       |      |       |               |       |        |
| 居住地區<br>*         | 北部地區            | 21.20 | 54.07 | 5.96 | 0.44  | 18.33         | 3,556 | 100.00 |
|                   | 中部地區            | 23.63 | 52.89 | 6.61 | 0.39  | 16.48         | 2,588 | 100.00 |
|                   | 南部地區            | 27.11 | 49.59 | 5.02 | 0.45  | 17.83         | 2,428 | 100.00 |
|                   | 東部地區            | 21.71 | 53.62 | 5.23 | 1.77  | 17.68         | 239   | 100.00 |
|                   | 金馬地區            | 20.67 | 49.99 | 0.00 | 0.00  | 29.34         | 4     | 100.00 |
|                   | 國外地區            | 35.41 | 44.31 | 4.65 | 0.16  | 15.48         | 747   | 100.00 |
|                   |                 |       |       |      |       |               |       |        |
| 國籍<br>*           | 本國              | 23.55 | 52.57 | 5.85 | 0.47  | 17.57         | 8,728 | 100.00 |
|                   | 中國大陸            | 47.19 | 35.37 | 3.46 | 0.00  | 13.97         | 403   | 100.00 |
|                   | 港澳              | 17.61 | 53.04 | 6.93 | 0.73  | 21.70         | 162   | 100.00 |
|                   | 其他國籍            | 24.89 | 52.07 | 6.11 | 0.00  | 16.93         | 268   | 100.00 |
|                   |                 |       |       |      |       |               |       |        |

附表4-1-C2.8 對國家風景區內廁所清潔程度滿意度(續完)

|                  |                      | 非常滿意  | 還算滿意  | 不太滿意 | 非常不滿意 | 無此項目或<br>無此經驗 | 總計    |        |
|------------------|----------------------|-------|-------|------|-------|---------------|-------|--------|
|                  |                      | %     | %     | %    | %     | %             | 回答人數  | %      |
| 整體               |                      | 24.48 | 51.84 | 5.77 | 0.44  | 17.47         | 9,562 | 100.00 |
| 國家風景<br>區型態<br>* | 海型                   | 24.76 | 51.31 | 5.45 | 0.29  | 18.18         | 2,272 | 100.00 |
|                  | 山型                   | 21.64 | 51.79 | 6.25 | 0.57  | 19.74         | 4,321 | 100.00 |
|                  | 綜合型                  | 28.79 | 51.57 | 5.11 | 0.38  | 14.15         | 2,788 | 100.00 |
|                  | 島型                   | 22.32 | 63.70 | 8.60 | 0.03  | 5.35          | 180   | 100.00 |
|                  |                      |       |       |      |       |               |       |        |
| 國家風景<br>區<br>*   | 東北角暨<br>宜蘭海岸<br>東部海岸 | 17.79 | 50.73 | 8.30 | 0.91  | 22.26         | 628   | 100.00 |
|                  | 澎湖                   | 22.16 | 63.66 | 8.76 | 0.00  | 5.41          | 157   | 100.00 |
|                  | 大鵬灣                  | 16.29 | 56.35 | 9.77 | 0.65  | 16.94         | 144   | 100.00 |
|                  | 花東縱谷                 | 15.98 | 50.86 | 5.15 | 1.20  | 26.80         | 818   | 100.00 |
|                  | 馬祖                   | 23.39 | 64.01 | 7.46 | 0.26  | 4.88          | 23    | 100.00 |
|                  | 日月潭                  | 25.11 | 58.49 | 5.59 | 0.19  | 10.62         | 1,860 | 100.00 |
|                  | 參山                   | 20.72 | 53.85 | 6.93 | 0.30  | 18.21         | 2,077 | 100.00 |
|                  | 阿里山                  | 26.67 | 47.41 | 5.93 | 0.74  | 19.26         | 914   | 100.00 |
|                  | 茂林                   | 37.29 | 46.79 | 3.80 | 0.00  | 12.11         | 133   | 100.00 |
|                  | 北海岸及<br>觀音山          | 36.17 | 37.69 | 4.14 | 0.76  | 21.24         | 927   | 100.00 |
|                  | 雲嘉南濱海                | 34.91 | 45.45 | 1.71 | 0.00  | 17.92         | 790   | 100.00 |
|                  | 西拉雅                  | 21.37 | 54.85 | 6.61 | 0.44  | 16.74         | 380   | 100.00 |
|                  |                      |       |       |      |       |               |       |        |
| 調查月份<br>*        | 1月                   | 21.18 | 55.71 | 4.95 | 0.30  | 17.86         | 578   | 100.00 |
|                  | 2月                   | 24.32 | 57.23 | 3.96 | 0.36  | 14.12         | 1,334 | 100.00 |
|                  | 3月                   | 23.72 | 56.58 | 3.96 | 0.30  | 15.45         | 762   | 100.00 |
|                  | 4月                   | 27.06 | 44.63 | 8.21 | 0.46  | 19.64         | 882   | 100.00 |
|                  | 5月                   | 23.25 | 48.00 | 7.14 | 1.17  | 20.43         | 730   | 100.00 |
|                  | 6月                   | 23.57 | 53.45 | 6.63 | 0.24  | 16.11         | 752   | 100.00 |
|                  | 7月                   | 21.92 | 51.38 | 6.27 | 0.30  | 20.14         | 1,014 | 100.00 |
|                  | 8月                   | 19.23 | 51.92 | 7.00 | 0.99  | 20.86         | 699   | 100.00 |
|                  | 9月                   | 28.77 | 51.26 | 4.48 | 0.01  | 15.47         | 725   | 100.00 |
|                  | 10月                  | 23.86 | 50.13 | 7.01 | 0.67  | 18.34         | 690   | 100.00 |
|                  | 11月                  | 28.33 | 50.92 | 5.71 | 0.26  | 14.77         | 667   | 100.00 |
|                  | 12月                  | 28.62 | 48.41 | 4.76 | 0.31  | 17.90         | 728   | 100.00 |
|                  |                      |       |       |      |       |               |       |        |

\* 表示經卡方檢定(Chi-square Test)，該人文變項達到統計上顯著差異( $\alpha=0.05$ )。

# 表示該人文變項組間期望值小於5的比例超過25%，因此，未做卡方檢定 (Chi-square Test)。

原始問卷第C2.8題



附表4-1-C2.9 對國家風景區內提供之旅遊資訊服務滿意度

|                   |                 | 非常滿意  | 還算滿意  | 不太滿意 | 非常不滿意 | 無此項目或<br>無此經驗 | 總計    |        |
|-------------------|-----------------|-------|-------|------|-------|---------------|-------|--------|
|                   |                 | %     | %     | %    | %     | %             | 回答人數  | %      |
| 整體                |                 | 27.30 | 52.30 | 1.87 | 0.07  | 18.46         | 9,562 | 100.00 |
| 性別                | 男               | 28.09 | 52.15 | 2.00 | 0.07  | 17.69         | 4,763 | 100.00 |
|                   | 女               | 26.52 | 52.44 | 1.75 | 0.07  | 19.22         | 4,799 | 100.00 |
|                   |                 |       |       |      |       |               |       |        |
| 年齡<br>*           | 12歲~19歲         | 36.49 | 46.27 | 1.06 | 0.22  | 15.95         | 536   | 100.00 |
|                   | 20歲~29歲         | 31.03 | 52.40 | 1.92 | 0.09  | 14.56         | 2,391 | 100.00 |
|                   | 30歲~39歲         | 26.54 | 54.92 | 1.97 | 0.06  | 16.51         | 2,760 | 100.00 |
|                   | 40歲~49歲         | 25.16 | 52.75 | 2.38 | 0.09  | 19.61         | 1,881 | 100.00 |
|                   | 50歲~59歲         | 23.68 | 50.33 | 2.07 | 0.00  | 23.92         | 1,201 | 100.00 |
|                   | 60歲~69歲         | 24.26 | 48.80 | 0.41 | 0.00  | 26.53         | 600   | 100.00 |
|                   | 70歲及以上          | 19.19 | 49.02 | 0.44 | 0.00  | 31.35         | 192   | 100.00 |
|                   |                 |       |       |      |       |               |       |        |
| 教育程度<br>*         | 國(初)中及以下        | 24.38 | 44.75 | 1.10 | 0.17  | 29.60         | 700   | 100.00 |
|                   | 高中、職            | 26.39 | 51.73 | 1.54 | 0.00  | 20.33         | 2,204 | 100.00 |
|                   | 大專及以上           | 27.91 | 53.28 | 2.06 | 0.09  | 16.67         | 6,658 | 100.00 |
|                   |                 |       |       |      |       |               |       |        |
| 工作別<br>*          | 專技主管人員          | 28.01 | 51.27 | 2.23 | 0.10  | 18.39         | 2,488 | 100.00 |
|                   | 技術員/事務人員        | 27.10 | 54.76 | 1.76 | 0.00  | 16.37         | 1,825 | 100.00 |
|                   | 服務工作人員          | 25.81 | 55.02 | 1.95 | 0.11  | 17.10         | 1,979 | 100.00 |
|                   | 農林漁牧及<br>體力工作者  | 27.24 | 52.52 | 2.46 | 0.00  | 17.78         | 454   | 100.00 |
|                   | 家管/退休/無業        | 22.83 | 51.16 | 1.23 | 0.15  | 24.64         | 1,634 | 100.00 |
|                   | 學生              | 34.80 | 47.58 | 1.80 | 0.00  | 15.82         | 1,183 | 100.00 |
|                   |                 |       |       |      |       |               |       |        |
| 婚姻狀況<br>*         | 未婚              | 31.31 | 50.13 | 2.31 | 0.12  | 16.12         | 3,754 | 100.00 |
|                   | 已婚              | 24.71 | 53.69 | 1.59 | 0.04  | 19.97         | 5,808 | 100.00 |
|                   |                 |       |       |      |       |               |       |        |
| 個人每月<br>平均所得<br>* | 無經常性收入或<br>沒有收入 | 26.40 | 48.32 | 1.60 | 0.06  | 23.62         | 2,121 | 100.00 |
|                   | 未滿3萬元           | 30.27 | 50.23 | 1.45 | 0.05  | 18.00         | 2,250 | 100.00 |
|                   | 3萬元~未滿5萬        | 25.76 | 56.70 | 1.91 | 0.07  | 15.57         | 3,214 | 100.00 |
|                   | 5萬元~<br>未滿10萬元  | 27.72 | 53.23 | 2.29 | 0.04  | 16.73         | 1,632 | 100.00 |
|                   | 10萬元及以上         | 25.82 | 44.85 | 3.92 | 0.51  | 24.90         | 345   | 100.00 |
|                   |                 |       |       |      |       |               |       |        |
| 居住地區<br>#         | 北部地區            | 26.79 | 52.97 | 2.01 | 0.10  | 18.14         | 3,556 | 100.00 |
|                   | 中部地區            | 26.81 | 56.49 | 1.64 | 0.00  | 15.06         | 2,588 | 100.00 |
|                   | 南部地區            | 26.41 | 50.34 | 2.21 | 0.09  | 20.95         | 2,428 | 100.00 |
|                   | 東部地區            | 14.96 | 40.99 | 2.19 | 0.00  | 41.85         | 239   | 100.00 |
|                   | 金馬地區            | 1.39  | 98.61 | 0.00 | 0.00  | 0.00          | 4     | 100.00 |
|                   | 國外地區            | 38.41 | 44.26 | 0.83 | 0.16  | 16.34         | 747   | 100.00 |
|                   |                 |       |       |      |       |               |       |        |
| 國籍<br>*           | 本國              | 26.34 | 53.08 | 1.96 | 0.07  | 18.56         | 8,728 | 100.00 |
|                   | 中國大陸            | 43.86 | 37.21 | 0.63 | 0.00  | 18.30         | 403   | 100.00 |
|                   | 港澳              | 29.19 | 52.33 | 2.77 | 0.00  | 15.71         | 162   | 100.00 |
|                   | 其他國籍            | 32.58 | 49.46 | 0.38 | 0.45  | 17.14         | 268   | 100.00 |
|                   |                 |       |       |      |       |               |       |        |

附表4-1-C2.9 對國家風景區內提供之旅遊資訊服務滿意度(續完)

|                  |                      | 非常滿意  | 還算滿意  | 不太滿意 | 非常不滿意 | 無此項目或<br>無此經驗 | 總計    |        |
|------------------|----------------------|-------|-------|------|-------|---------------|-------|--------|
|                  |                      | %     | %     | %    | %     | %             | 回答人數  | %      |
| 整體               |                      | 27.30 | 52.30 | 1.87 | 0.07  | 18.46         | 9,562 | 100.00 |
| 國家風景<br>區型態<br>* | 海型                   | 25.95 | 48.92 | 1.34 | 0.25  | 23.54         | 2,272 | 100.00 |
|                  | 山型                   | 24.85 | 51.93 | 2.72 | 0.00  | 20.50         | 4,321 | 100.00 |
|                  | 綜合型                  | 32.07 | 55.18 | 0.86 | 0.04  | 11.85         | 2,788 | 100.00 |
|                  | 島型                   | 29.39 | 59.02 | 3.77 | 0.00  | 7.83          | 180   | 100.00 |
|                  |                      |       |       |      |       |               |       |        |
| 國家風景<br>區<br>#   | 東北角暨<br>宜蘭海岸<br>東部海岸 | 27.92 | 50.09 | 0.91 | 0.18  | 20.89         | 628   | 100.00 |
|                  | 澎湖                   | 17.48 | 40.00 | 1.18 | 0.50  | 40.84         | 711   | 100.00 |
|                  | 大鵬灣                  | 28.35 | 60.31 | 3.87 | 0.00  | 7.47          | 157   | 100.00 |
|                  | 花東縱谷                 | 17.92 | 57.00 | 5.54 | 0.00  | 19.54         | 144   | 100.00 |
|                  | 馬祖                   | 17.18 | 45.19 | 1.89 | 0.00  | 35.74         | 818   | 100.00 |
|                  | 日月潭                  | 36.50 | 50.13 | 3.08 | 0.00  | 10.28         | 23    | 100.00 |
|                  | 參山                   | 29.75 | 61.35 | 1.02 | 0.06  | 7.82          | 1,860 | 100.00 |
|                  | 阿里山                  | 28.24 | 58.69 | 2.39 | 0.00  | 10.69         | 2,077 | 100.00 |
|                  | 茂林                   | 27.16 | 42.96 | 2.96 | 0.00  | 26.91         | 914   | 100.00 |
|                  | 北海岸及<br>觀音山          | 24.47 | 42.52 | 2.85 | 0.00  | 30.17         | 133   | 100.00 |
|                  | 雲嘉南濱海                | 36.71 | 42.81 | 0.54 | 0.00  | 19.93         | 927   | 100.00 |
|                  | 西拉雅                  | 33.47 | 54.55 | 1.05 | 0.13  | 10.80         | 790   | 100.00 |
|                  |                      | 17.40 | 54.41 | 5.73 | 0.00  | 22.47         | 380   | 100.00 |
|                  |                      |       |       |      |       |               |       |        |
| 調查月份<br>*        | 1月                   | 26.34 | 58.12 | 1.13 | 0.00  | 14.42         | 578   | 100.00 |
|                  | 2月                   | 22.04 | 59.56 | 1.22 | 0.00  | 17.18         | 1,334 | 100.00 |
|                  | 3月                   | 25.17 | 56.48 | 1.96 | 0.00  | 16.38         | 762   | 100.00 |
|                  | 4月                   | 30.32 | 48.55 | 1.11 | 0.27  | 19.74         | 882   | 100.00 |
|                  | 5月                   | 29.95 | 46.99 | 2.53 | 0.08  | 20.45         | 730   | 100.00 |
|                  | 6月                   | 27.92 | 50.44 | 2.35 | 0.00  | 19.28         | 752   | 100.00 |
|                  | 7月                   | 25.11 | 50.73 | 2.11 | 0.10  | 21.94         | 1,014 | 100.00 |
|                  | 8月                   | 22.75 | 56.64 | 3.22 | 0.42  | 16.96         | 699   | 100.00 |
|                  | 9月                   | 31.87 | 46.11 | 1.84 | 0.00  | 20.17         | 725   | 100.00 |
|                  | 10月                  | 27.52 | 49.12 | 1.41 | 0.00  | 21.95         | 690   | 100.00 |
|                  | 11月                  | 33.63 | 49.85 | 1.75 | 0.00  | 14.77         | 667   | 100.00 |
|                  | 12月                  | 29.79 | 51.20 | 2.27 | 0.00  | 16.74         | 728   | 100.00 |
|                  |                      |       |       |      |       |               |       |        |

\* 表示經卡方檢定(Chi-square Test)，該人文變項達到統計上顯著差異( $\alpha=0.05$ )。

# 表示該人文變項組間期望值小於5的比例超過25%，因此，未做卡方檢定 (Chi-square Test)。

原始問卷第C2.9題

附表4-1-C2.10 對國家風景區內辦理的活動滿意度

|                   |                 | 非常滿意  | 還算滿意  | 不太滿意 | 非常不滿意 | 無此項目或<br>無此經驗 | 總計    |        |
|-------------------|-----------------|-------|-------|------|-------|---------------|-------|--------|
|                   |                 | %     | %     | %    | %     | %             | 回答人數  | %      |
| 整體                |                 | 2.40  | 5.16  | 0.30 | 0.04  | 92.11         | 9,562 | 100.00 |
| 性別                | 男               | 2.39  | 4.67  | 0.31 | 0.02  | 92.61         | 4,763 | 100.00 |
|                   | 女               | 2.40  | 5.65  | 0.28 | 0.05  | 91.62         | 4,799 | 100.00 |
|                   |                 |       |       |      |       |               |       |        |
| 年齡<br>#           | 12歲~19歲         | 5.76  | 3.88  | 0.00 | 0.00  | 90.37         | 536   | 100.00 |
|                   | 20歲~29歲         | 2.55  | 5.08  | 0.17 | 0.00  | 92.21         | 2,391 | 100.00 |
|                   | 30歲~39歲         | 2.29  | 4.74  | 0.45 | 0.04  | 92.48         | 2,760 | 100.00 |
|                   | 40歲~49歲         | 1.96  | 5.44  | 0.34 | 0.12  | 92.15         | 1,881 | 100.00 |
|                   | 50歲~59歲         | 2.14  | 5.46  | 0.35 | 0.00  | 92.06         | 1,201 | 100.00 |
|                   | 60歲~69歲         | 1.17  | 7.29  | 0.20 | 0.00  | 91.34         | 600   | 100.00 |
|                   | 70歲及以上          | 2.44  | 4.55  | 0.00 | 0.00  | 93.01         | 192   | 100.00 |
|                   |                 |       |       |      |       |               |       |        |
| 教育程度<br>#         | 國(初)中及以下        | 2.95  | 6.43  | 0.00 | 0.00  | 90.63         | 700   | 100.00 |
|                   | 高中、職            | 2.38  | 5.61  | 0.15 | 0.00  | 91.87         | 2,204 | 100.00 |
|                   | 大專及以上           | 2.35  | 4.88  | 0.38 | 0.05  | 92.35         | 6,658 | 100.00 |
|                   |                 |       |       |      |       |               |       |        |
| 工作別<br>#          | 專技主管人員          | 2.42  | 5.31  | 0.56 | 0.09  | 91.61         | 2,488 | 100.00 |
|                   | 技術員/事務人員        | 1.77  | 4.89  | 0.17 | 0.00  | 93.16         | 1,825 | 100.00 |
|                   | 服務工作人員          | 2.62  | 4.83  | 0.39 | 0.06  | 92.09         | 1,979 | 100.00 |
|                   | 農林漁牧及<br>體力工作者  | 2.52  | 5.25  | 0.26 | 0.00  | 91.97         | 454   | 100.00 |
|                   | 家管/退休/無業        | 1.58  | 5.94  | 0.14 | 0.00  | 92.33         | 1,634 | 100.00 |
|                   | 學生              | 4.00  | 4.68  | 0.00 | 0.00  | 91.32         | 1,183 | 100.00 |
|                   |                 |       |       |      |       |               |       |        |
| 婚姻狀況<br>*         | 未婚              | 3.09  | 4.70  | 0.28 | 0.03  | 91.90         | 3,754 | 100.00 |
|                   | 已婚              | 1.95  | 5.46  | 0.30 | 0.04  | 92.25         | 5,808 | 100.00 |
|                   |                 |       |       |      |       |               |       |        |
| 個人每月<br>平均所得<br># | 無經常性收入或<br>沒有收入 | 2.17  | 6.42  | 0.07 | 0.00  | 91.34         | 2,121 | 100.00 |
|                   | 未滿3萬元           | 2.53  | 4.97  | 0.38 | 0.00  | 92.11         | 2,250 | 100.00 |
|                   | 3萬元~未滿5萬        | 2.47  | 4.47  | 0.29 | 0.11  | 92.67         | 3,214 | 100.00 |
|                   | 5萬元~<br>未滿10萬元  | 2.25  | 5.13  | 0.47 | 0.00  | 92.15         | 1,632 | 100.00 |
|                   | 10萬元及以上         | 2.94  | 5.26  | 0.34 | 0.00  | 91.46         | 345   | 100.00 |
|                   |                 |       |       |      |       |               |       |        |
| 居住地區<br>#         | 北部地區            | 2.87  | 4.94  | 0.36 | 0.03  | 91.80         | 3,556 | 100.00 |
|                   | 中部地區            | 2.22  | 4.05  | 0.23 | 0.00  | 93.50         | 2,588 | 100.00 |
|                   | 南部地區            | 2.41  | 5.76  | 0.20 | 0.09  | 91.54         | 2,428 | 100.00 |
|                   | 東部地區            | 1.42  | 18.12 | 2.00 | 0.00  | 78.46         | 239   | 100.00 |
|                   | 金馬地區            | 28.81 | 0.00  | 0.00 | 0.00  | 71.19         | 4     | 100.00 |
|                   | 國外地區            | 0.89  | 3.98  | 0.00 | 0.00  | 95.12         | 747   | 100.00 |
|                   |                 |       |       |      |       |               |       |        |
| 國籍<br>#           | 本國              | 2.55  | 5.22  | 0.32 | 0.04  | 91.87         | 8,728 | 100.00 |
|                   | 中國大陸            | 0.77  | 5.14  | 0.00 | 0.00  | 94.09         | 403   | 100.00 |
|                   | 港澳              | 2.38  | 0.93  | 0.00 | 0.00  | 96.69         | 162   | 100.00 |
|                   | 其他國籍            | 0.00  | 5.66  | 0.00 | 0.00  | 94.34         | 268   | 100.00 |
|                   |                 |       |       |      |       |               |       |        |

附表4-1-C2.10 對國家風景區內辦理的活動滿意度(續完)

|                  |                      | 非常滿意 | 還算滿意  | 不太滿意 | 非常不滿意 | 無此項目或<br>無此經驗 | 總計    |        |
|------------------|----------------------|------|-------|------|-------|---------------|-------|--------|
|                  |                      | %    | %     | %    | %     | %             | 回答人數  | %      |
| 整體               |                      | 2.40 | 5.16  | 0.30 | 0.04  | 92.11         | 9,562 | 100.00 |
| 國家風景<br>區型態<br># | 海型                   | 3.60 | 10.51 | 0.63 | 0.10  | 85.16         | 2,272 | 100.00 |
|                  | 山型                   | 2.01 | 4.54  | 0.12 | 0.00  | 93.32         | 4,321 | 100.00 |
|                  | 綜合型                  | 1.77 | 1.56  | 0.25 | 0.04  | 96.37         | 2,788 | 100.00 |
|                  | 島型                   | 6.14 | 8.07  | 0.97 | 0.00  | 84.82         | 180   | 100.00 |
|                  |                      |      |       |      |       |               |       |        |
| 國家風景<br>區<br>#   | 東北角暨<br>宜蘭海岸<br>東部海岸 | 3.47 | 5.75  | 0.27 | 0.00  | 90.51         | 628   | 100.00 |
|                  | 澎湖                   | 6.70 | 9.02  | 1.03 | 0.00  | 83.25         | 157   | 100.00 |
|                  | 大鵬灣                  | 1.63 | 5.21  | 0.65 | 0.00  | 92.51         | 144   | 100.00 |
|                  | 花東縱谷                 | 2.06 | 4.47  | 0.17 | 0.00  | 93.30         | 818   | 100.00 |
|                  | 馬祖                   | 2.31 | 1.54  | 0.51 | 0.00  | 95.63         | 23    | 100.00 |
|                  | 日月潭                  | 2.23 | 1.91  | 0.32 | 0.06  | 95.49         | 1,860 | 100.00 |
|                  | 參山                   | 1.01 | 2.39  | 0.00 | 0.00  | 96.60         | 2,077 | 100.00 |
|                  | 阿里山                  | 2.47 | 7.90  | 0.25 | 0.00  | 89.38         | 914   | 100.00 |
|                  | 茂林                   | 8.55 | 13.54 | 0.00 | 0.00  | 77.91         | 133   | 100.00 |
|                  | 北海岸及<br>觀音山          | 0.87 | 0.87  | 0.11 | 0.00  | 98.15         | 927   | 100.00 |
|                  | 雲嘉南濱海                | 0.79 | 2.64  | 0.26 | 0.13  | 96.18         | 790   | 100.00 |
|                  | 西拉雅                  | 3.96 | 5.29  | 0.44 | 0.00  | 90.31         | 380   | 100.00 |
|                  |                      |      |       |      |       |               |       |        |
| 調查月份<br>#        | 1月                   | 0.51 | 3.07  | 0.18 | 0.00  | 96.25         | 578   | 100.00 |
|                  | 2月                   | 1.13 | 3.74  | 0.23 | 0.00  | 94.89         | 1,334 | 100.00 |
|                  | 3月                   | 1.97 | 3.87  | 0.16 | 0.00  | 94.01         | 762   | 100.00 |
|                  | 4月                   | 2.46 | 4.22  | 0.13 | 0.00  | 93.18         | 882   | 100.00 |
|                  | 5月                   | 1.87 | 5.30  | 0.00 | 0.00  | 92.83         | 730   | 100.00 |
|                  | 6月                   | 2.87 | 4.61  | 0.19 | 0.00  | 92.32         | 752   | 100.00 |
|                  | 7月                   | 4.31 | 8.56  | 0.18 | 0.00  | 86.96         | 1,014 | 100.00 |
|                  | 8月                   | 3.18 | 7.81  | 0.49 | 0.00  | 88.52         | 699   | 100.00 |
|                  | 9月                   | 2.29 | 5.91  | 0.80 | 0.14  | 90.86         | 725   | 100.00 |
|                  | 10月                  | 3.59 | 7.16  | 1.19 | 0.17  | 87.89         | 690   | 100.00 |
|                  | 11月                  | 2.99 | 4.05  | 0.17 | 0.18  | 92.61         | 667   | 100.00 |
|                  | 12月                  | 1.65 | 3.44  | 0.00 | 0.00  | 94.91         | 728   | 100.00 |
|                  |                      |      |       |      |       |               |       |        |

\* 表示經卡方檢定(Chi-square Test)，該人文變項達到統計上顯著差異( $\alpha=0.05$ )。

# 表示該人文變項組間期望值小於5的比例超過25%，因此，未做卡方檢定 (Chi-square Test)。

原始問卷第C2.10題

附表4-1-C2.11 對國家風景區內整體滿意度

|                   |                 | 非常滿意  | 還算滿意   | 不太滿意 | 非常不滿意 | 總計    |        |
|-------------------|-----------------|-------|--------|------|-------|-------|--------|
|                   |                 | %     | %      | %    | %     | 回答人數  | %      |
| 整體                |                 | 21.72 | 76.92  | 1.28 | 0.08  | 9,562 | 100.00 |
| 性別                | 男               | 22.23 | 76.26  | 1.43 | 0.07  | 4,763 | 100.00 |
|                   | 女               | 21.22 | 77.58  | 1.12 | 0.08  | 4,799 | 100.00 |
|                   |                 |       |        |      |       |       |        |
| 年齡<br>#           | 12歲~19歲         | 27.87 | 70.99  | 0.92 | 0.22  | 536   | 100.00 |
|                   | 20歲~29歲         | 24.21 | 75.01  | 0.62 | 0.16  | 2,391 | 100.00 |
|                   | 30歲~39歲         | 19.32 | 79.60  | 1.04 | 0.04  | 2,760 | 100.00 |
|                   | 40歲~49歲         | 18.88 | 78.87  | 2.25 | 0.00  | 1,881 | 100.00 |
|                   | 50歲~59歲         | 22.08 | 75.54  | 2.29 | 0.09  | 1,201 | 100.00 |
|                   | 60歲~69歲         | 24.80 | 74.62  | 0.58 | 0.00  | 600   | 100.00 |
|                   | 70歲及以上          | 24.15 | 75.61  | 0.24 | 0.00  | 192   | 100.00 |
|                   |                 |       |        |      |       |       |        |
| 教育程度<br>*         | 國(初)中及以下        | 27.83 | 71.06  | 1.10 | 0.00  | 700   | 100.00 |
|                   | 高中、職            | 21.59 | 77.15  | 1.22 | 0.05  | 2,204 | 100.00 |
|                   | 大專及以上           | 21.13 | 77.47  | 1.31 | 0.09  | 6,658 | 100.00 |
|                   |                 |       |        |      |       |       |        |
| 工作別<br>#          | 專技主管人員          | 22.69 | 75.34  | 1.78 | 0.20  | 2,488 | 100.00 |
|                   | 技術員/事務人員        | 19.56 | 79.48  | 0.91 | 0.06  | 1,825 | 100.00 |
|                   | 服務工作人員          | 19.09 | 79.76  | 1.08 | 0.07  | 1,979 | 100.00 |
|                   | 農林漁牧及<br>體力工作者  | 21.23 | 76.56  | 2.21 | 0.00  | 454   | 100.00 |
|                   | 家管/退休/無業        | 22.28 | 76.47  | 1.26 | 0.00  | 1,634 | 100.00 |
|                   | 學生              | 26.87 | 72.33  | 0.80 | 0.00  | 1,183 | 100.00 |
|                   |                 |       |        |      |       |       |        |
| 婚姻狀況<br>*         | 未婚              | 23.72 | 75.09  | 1.02 | 0.17  | 3,754 | 100.00 |
|                   | 已婚              | 20.43 | 78.11  | 1.44 | 0.02  | 5,808 | 100.00 |
|                   |                 |       |        |      |       |       |        |
| 個人每月<br>平均所得<br># | 無經常性收入或<br>沒有收入 | 23.16 | 75.69  | 1.15 | 0.00  | 2,121 | 100.00 |
|                   | 未滿3萬元           | 25.52 | 73.67  | 0.71 | 0.10  | 2,250 | 100.00 |
|                   | 3萬元~未滿5萬        | 18.61 | 80.18  | 1.10 | 0.11  | 3,214 | 100.00 |
|                   | 5萬元~<br>未滿10萬元  | 20.18 | 77.65  | 2.08 | 0.09  | 1,632 | 100.00 |
|                   | 10萬元及以上         | 24.49 | 71.92  | 3.59 | 0.00  | 345   | 100.00 |
|                   |                 |       |        |      |       |       |        |
| 居住地區<br>#         | 北部地區            | 18.91 | 79.48  | 1.47 | 0.13  | 3,556 | 100.00 |
|                   | 中部地區            | 18.48 | 80.67  | 0.84 | 0.00  | 2,588 | 100.00 |
|                   | 南部地區            | 24.31 | 74.01  | 1.58 | 0.11  | 2,428 | 100.00 |
|                   | 東部地區            | 19.59 | 77.51  | 2.90 | 0.00  | 239   | 100.00 |
|                   | 金馬地區            | 0.00  | 100.00 | 0.00 | 0.00  | 4     | 100.00 |
|                   | 國外地區            | 38.73 | 60.90  | 0.37 | 0.00  | 747   | 100.00 |
|                   |                 |       |        |      |       |       |        |
| 國籍<br>#           | 本國              | 20.19 | 78.36  | 1.37 | 0.08  | 8,728 | 100.00 |
|                   | 中國大陸            | 50.36 | 49.64  | 0.00 | 0.00  | 403   | 100.00 |
|                   | 港澳              | 23.53 | 76.47  | 0.00 | 0.00  | 162   | 100.00 |
|                   | 其他國籍            | 27.37 | 71.59  | 1.04 | 0.00  | 268   | 100.00 |
|                   |                 |       |        |      |       |       |        |

附表4-1-C2.11 對國家風景區內整體滿意度(續完)

|          |          | 非常滿意  | 還算滿意  | 不太滿意 | 非常不滿意 | 總計    |        |
|----------|----------|-------|-------|------|-------|-------|--------|
|          |          | %     | %     | %    | %     | 回答人數  | %      |
| 整體       |          | 21.72 | 76.92 | 1.28 | 0.08  | 9,562 | 100.00 |
| 國家風景區型態# | 海型       | 21.36 | 77.44 | 1.09 | 0.10  | 2,272 | 100.00 |
|          | 山型       | 19.39 | 78.91 | 1.61 | 0.09  | 4,321 | 100.00 |
|          | 綜合型      | 25.98 | 73.07 | 0.92 | 0.04  | 2,788 | 100.00 |
|          | 島型       | 16.50 | 82.31 | 1.16 | 0.03  | 180   | 100.00 |
|          |          |       |       |      |       |       |        |
| 國家風景區#   | 東北角暨宜蘭海岸 | 20.16 | 79.38 | 0.46 | 0.00  | 628   | 100.00 |
|          | 東部海岸     | 17.31 | 81.34 | 1.18 | 0.17  | 711   | 100.00 |
|          | 澎湖       | 15.72 | 82.99 | 1.29 | 0.00  | 157   | 100.00 |
|          | 大鵬灣      | 12.70 | 81.43 | 5.86 | 0.00  | 144   | 100.00 |
|          | 花東縱谷     | 19.24 | 79.21 | 1.20 | 0.34  | 818   | 100.00 |
|          | 馬祖       | 21.85 | 77.63 | 0.26 | 0.26  | 23    | 100.00 |
|          | 日月潭      | 20.79 | 78.32 | 0.89 | 0.00  | 1,860 | 100.00 |
|          | 參山       | 16.42 | 82.27 | 1.25 | 0.06  | 2,077 | 100.00 |
|          | 阿里山      | 24.44 | 73.58 | 1.98 | 0.00  | 914   | 100.00 |
|          | 茂林       | 30.64 | 67.70 | 1.66 | 0.00  | 133   | 100.00 |
|          | 北海岸及觀音山  | 36.38 | 62.53 | 0.98 | 0.11  | 927   | 100.00 |
|          | 雲嘉南濱海    | 27.54 | 71.67 | 0.66 | 0.13  | 790   | 100.00 |
|          | 西拉雅      | 19.82 | 76.65 | 3.52 | 0.00  | 380   | 100.00 |
|          |          |       |       |      |       |       |        |
|          |          |       |       |      |       |       |        |
| 調查月份*    | 1月       | 20.21 | 79.32 | 0.47 | 0.00  | 578   | 100.00 |
|          | 2月       | 17.53 | 81.47 | 1.00 | 0.00  | 1,334 | 100.00 |
|          | 3月       | 20.41 | 78.26 | 1.33 | 0.00  | 762   | 100.00 |
|          | 4月       | 23.20 | 75.82 | 0.98 | 0.00  | 882   | 100.00 |
|          | 5月       | 22.15 | 75.77 | 1.58 | 0.50  | 730   | 100.00 |
|          | 6月       | 20.78 | 77.96 | 1.26 | 0.00  | 752   | 100.00 |
|          | 7月       | 20.24 | 77.84 | 1.92 | 0.01  | 1,014 | 100.00 |
|          | 8月       | 18.84 | 79.58 | 1.41 | 0.17  | 699   | 100.00 |
|          | 9月       | 24.67 | 73.98 | 1.35 | 0.00  | 725   | 100.00 |
|          | 10月      | 22.39 | 75.76 | 1.49 | 0.35  | 690   | 100.00 |
|          | 11月      | 26.98 | 71.89 | 1.13 | 0.00  | 667   | 100.00 |
|          | 12月      | 27.19 | 71.53 | 1.28 | 0.00  | 728   | 100.00 |
|          |          |       |       |      |       |       |        |

\* 表示經卡方檢定(Chi-square Test)，該人文變項達到統計上顯著差異( $\alpha=0.05$ )。

# 表示該人文變項組間期望值小於5的比例超過25%，因此，未做卡方檢定 (Chi-square Test)。

原始問卷第C2.11題



附表4-1-C3 到訪國家風景區的次數

|                   |                 | 第1次   | 第2次   | 第3次   | 第4次  | 第5次以上 | 總計    |        |
|-------------------|-----------------|-------|-------|-------|------|-------|-------|--------|
|                   |                 | %     | %     | %     | %    | %     | 回答人數  | %      |
| 整體                |                 | 41.06 | 20.31 | 11.25 | 3.44 | 23.93 | 9,562 | 100.00 |
| 性別<br>*           | 男               | 40.08 | 20.33 | 10.79 | 3.60 | 25.20 | 4,763 | 100.00 |
|                   | 女               | 42.04 | 20.28 | 11.71 | 3.28 | 22.68 | 4,799 | 100.00 |
|                   |                 |       |       |       |      |       |       |        |
| 年齡<br>*           | 12歲~19歲         | 49.44 | 20.90 | 9.78  | 3.70 | 16.17 | 536   | 100.00 |
|                   | 20歲~29歲         | 52.07 | 22.31 | 9.89  | 2.35 | 13.37 | 2,391 | 100.00 |
|                   | 30歲~39歲         | 42.61 | 21.25 | 12.88 | 3.81 | 19.45 | 2,760 | 100.00 |
|                   | 40歲~49歲         | 34.09 | 22.30 | 12.11 | 3.51 | 27.97 | 1,881 | 100.00 |
|                   | 50歲~59歲         | 32.28 | 15.49 | 10.78 | 4.52 | 36.92 | 1,201 | 100.00 |
|                   | 60歲~69歲         | 26.72 | 12.66 | 8.73  | 4.06 | 47.84 | 600   | 100.00 |
|                   | 70歲及以上          | 26.45 | 14.65 | 11.23 | 1.65 | 46.02 | 192   | 100.00 |
|                   |                 |       |       |       |      |       |       |        |
| 教育程度<br>*         | 國(初)中及以下        | 36.50 | 14.44 | 8.02  | 2.12 | 38.92 | 700   | 100.00 |
|                   | 高中、職            | 36.82 | 18.81 | 12.57 | 3.90 | 27.90 | 2,204 | 100.00 |
|                   | 大專及以上           | 42.95 | 21.42 | 11.16 | 3.43 | 21.05 | 6,658 | 100.00 |
|                   |                 |       |       |       |      |       |       |        |
| 工作別<br>*          | 專技主管人員          | 39.90 | 21.04 | 11.56 | 4.04 | 23.46 | 2,488 | 100.00 |
|                   | 技術員/事務人員        | 44.26 | 21.95 | 11.44 | 2.72 | 19.63 | 1,825 | 100.00 |
|                   | 服務工作人員          | 38.70 | 22.46 | 12.75 | 3.48 | 22.61 | 1,979 | 100.00 |
|                   | 農林漁牧及<br>體力工作者  | 39.68 | 18.07 | 11.05 | 5.01 | 26.19 | 454   | 100.00 |
|                   | 家管/退休/無業        | 33.34 | 15.91 | 9.98  | 3.66 | 37.11 | 1,634 | 100.00 |
|                   | 學生              | 53.72 | 19.55 | 9.64  | 2.34 | 14.75 | 1,183 | 100.00 |
|                   |                 |       |       |       |      |       |       |        |
| 婚姻狀況<br>*         | 未婚              | 49.98 | 21.22 | 10.30 | 2.73 | 15.76 | 3,754 | 100.00 |
|                   | 已婚              | 35.30 | 19.71 | 11.87 | 3.90 | 29.22 | 5,808 | 100.00 |
|                   |                 |       |       |       |      |       |       |        |
| 個人每月<br>平均所得<br>* | 無經常性收入或<br>沒有收入 | 43.03 | 17.06 | 9.72  | 2.98 | 27.21 | 2,121 | 100.00 |
|                   | 未滿3萬元           | 46.30 | 19.65 | 11.33 | 2.53 | 20.19 | 2,250 | 100.00 |
|                   | 3萬元~未滿5萬        | 39.35 | 22.78 | 12.65 | 3.96 | 21.26 | 3,214 | 100.00 |
|                   | 5萬元~<br>未滿10萬元  | 34.42 | 21.03 | 10.77 | 4.11 | 29.68 | 1,632 | 100.00 |
|                   | 10萬元及以上         | 42.17 | 18.14 | 9.43  | 4.26 | 26.00 | 345   | 100.00 |
|                   |                 |       |       |       |      |       |       |        |
| 居住地區<br>*         | 北部地區            | 40.45 | 22.47 | 12.68 | 3.59 | 20.81 | 3,556 | 100.00 |
|                   | 中部地區            | 31.51 | 20.51 | 12.39 | 3.97 | 31.61 | 2,588 | 100.00 |
|                   | 南部地區            | 40.11 | 21.85 | 11.29 | 3.08 | 23.66 | 2,428 | 100.00 |
|                   | 東部地區            | 14.21 | 11.66 | 9.26  | 6.81 | 58.07 | 239   | 100.00 |
|                   | 金馬地區            | 47.20 | 20.67 | 0.00  | 0.00 | 32.13 | 4     | 100.00 |
|                   | 國外地區            | 88.71 | 7.04  | 1.06  | 1.02 | 2.17  | 747   | 100.00 |
|                   |                 |       |       |       |      |       |       |        |
| 國籍<br>*           | 本國              | 36.66 | 21.54 | 12.17 | 3.68 | 25.95 | 8,728 | 100.00 |
|                   | 中國大陸            | 89.48 | 4.03  | 1.91  | 0.54 | 4.04  | 403   | 100.00 |
|                   | 港澳              | 87.83 | 9.45  | 0.00  | 1.25 | 1.47  | 162   | 100.00 |
|                   | 其他國籍            | 83.42 | 11.33 | 2.26  | 1.26 | 1.74  | 268   | 100.00 |
|                   |                 |       |       |       |      |       |       |        |

附表4-1-C3 到訪國家風景區的次數(續完)

|          |          | 第1次   | 第2次   | 第3次   | 第4次  | 第5次以上 | 總計    |        |
|----------|----------|-------|-------|-------|------|-------|-------|--------|
|          |          | %     | %     | %     | %    | %     | 回答人數  | %      |
| 整體       |          | 41.06 | 20.31 | 11.25 | 3.44 | 23.93 | 9,562 | 100.00 |
| 國家風景區型態* | 海型       | 49.81 | 17.67 | 9.31  | 3.57 | 19.64 | 2,272 | 100.00 |
|          | 山型       | 37.70 | 20.47 | 11.22 | 3.29 | 27.32 | 4,321 | 100.00 |
|          | 綜合型      | 38.59 | 22.00 | 12.98 | 3.62 | 22.80 | 2,788 | 100.00 |
|          | 島型       | 49.85 | 23.25 | 9.78  | 2.70 | 14.41 | 180   | 100.00 |
|          |          |       |       |       |      |       |       |        |
| 國家風景區*   | 東北角暨宜蘭海岸 | 38.96 | 20.16 | 11.04 | 4.74 | 25.09 | 628   | 100.00 |
|          | 東部海岸     | 46.55 | 16.30 | 10.76 | 4.20 | 22.18 | 711   | 100.00 |
|          | 澎湖       | 45.62 | 25.52 | 10.57 | 2.84 | 15.46 | 157   | 100.00 |
|          | 大鵬灣      | 55.37 | 23.13 | 8.14  | 2.61 | 10.75 | 144   | 100.00 |
|          | 花東縱谷     | 42.44 | 20.62 | 10.65 | 2.06 | 24.23 | 818   | 100.00 |
|          | 馬祖       | 78.92 | 7.71  | 4.37  | 1.80 | 7.20  | 23    | 100.00 |
|          | 日月潭      | 32.36 | 25.75 | 15.00 | 4.07 | 22.82 | 1,860 | 100.00 |
|          | 參山       | 35.22 | 19.52 | 11.88 | 3.40 | 29.97 | 2,077 | 100.00 |
|          | 阿里山      | 40.00 | 23.70 | 11.36 | 4.20 | 20.74 | 914   | 100.00 |
|          | 茂林       | 38.95 | 17.81 | 6.41  | 4.75 | 32.07 | 133   | 100.00 |
|          | 北海岸及觀音山  | 51.09 | 14.49 | 8.93  | 2.72 | 22.77 | 927   | 100.00 |
|          | 雲嘉南濱海    | 60.34 | 15.94 | 6.85  | 2.24 | 14.62 | 790   | 100.00 |
|          | 西拉雅      | 35.02 | 18.50 | 10.13 | 2.64 | 33.70 | 380   | 100.00 |
|          |          |       |       |       |      |       |       |        |
| 調查月份*    | 1月       | 43.79 | 20.47 | 11.82 | 3.90 | 20.02 | 578   | 100.00 |
|          | 2月       | 39.58 | 24.86 | 12.20 | 3.23 | 20.12 | 1,334 | 100.00 |
|          | 3月       | 33.23 | 23.63 | 12.65 | 3.61 | 26.88 | 762   | 100.00 |
|          | 4月       | 38.54 | 21.04 | 9.53  | 3.56 | 27.33 | 882   | 100.00 |
|          | 5月       | 41.76 | 19.26 | 10.69 | 4.10 | 24.18 | 730   | 100.00 |
|          | 6月       | 42.53 | 15.67 | 8.15  | 2.55 | 31.11 | 752   | 100.00 |
|          | 7月       | 44.38 | 19.52 | 10.52 | 3.74 | 21.84 | 1,014 | 100.00 |
|          | 8月       | 40.72 | 22.67 | 10.06 | 3.64 | 22.92 | 699   | 100.00 |
|          | 9月       | 42.14 | 18.27 | 12.93 | 3.88 | 22.78 | 725   | 100.00 |
|          | 10月      | 39.11 | 18.52 | 13.08 | 3.70 | 25.60 | 690   | 100.00 |
|          | 11月      | 42.59 | 20.08 | 11.55 | 3.03 | 22.75 | 667   | 100.00 |
|          | 12月      | 45.78 | 16.05 | 11.93 | 2.51 | 23.73 | 728   | 100.00 |
|          |          |       |       |       |      |       |       |        |

\* 表示經卡方檢定(Chi-square Test)，該人文變項達到統計上顯著差異( $\alpha=0.05$ )。

# 表示該人文變項組間期望值小於5的比例超過25%，因此，未做卡方檢定 (Chi-square Test)。

原始問卷第C3題

附表4-1-C3.1 距離上次到訪國家風景區的時間

|                   |                 | 半年以內  | 半年~<br>1年以內 | 1~2年以內 | 2~3年以內 | 3年以上  | 總計    |        |
|-------------------|-----------------|-------|-------------|--------|--------|-------|-------|--------|
|                   |                 | %     | %           | %      | %      | %     | 回答人數  | %      |
| 整體                |                 | 36.13 | 14.83       | 18.40  | 7.29   | 23.35 | 5,635 | 100.00 |
| 性別<br>*           | 男               | 37.49 | 13.93       | 17.71  | 6.40   | 24.48 | 2,854 | 100.00 |
|                   | 女               | 34.74 | 15.76       | 19.11  | 8.20   | 22.19 | 2,781 | 100.00 |
|                   |                 |       |             |        |        |       |       |        |
| 年齡<br>*           | 12歲~19歲         | 36.07 | 18.10       | 17.46  | 6.38   | 21.99 | 271   | 100.00 |
|                   | 20歲~29歲         | 31.50 | 16.72       | 21.94  | 8.70   | 21.13 | 1,146 | 100.00 |
|                   | 30歲~39歲         | 30.01 | 14.52       | 22.59  | 7.37   | 25.52 | 1,584 | 100.00 |
|                   | 40歲~49歲         | 35.31 | 14.35       | 15.66  | 8.14   | 26.55 | 1,239 | 100.00 |
|                   | 50歲~59歲         | 44.72 | 13.96       | 14.99  | 4.96   | 21.37 | 814   | 100.00 |
|                   | 60歲~69歲         | 52.01 | 13.74       | 10.85  | 5.29   | 18.11 | 440   | 100.00 |
|                   | 70歲及以上          | 50.86 | 9.42        | 11.57  | 8.79   | 19.37 | 141   | 100.00 |
|                   |                 |       |             |        |        |       |       |        |
| 教育程度<br>*         | 國(初)中及以下        | 49.86 | 14.09       | 9.89   | 4.82   | 21.34 | 445   | 100.00 |
|                   | 高中、職            | 39.32 | 14.73       | 17.35  | 7.30   | 21.31 | 1,392 | 100.00 |
|                   | 大專及以上           | 33.36 | 14.96       | 19.78  | 7.57   | 24.34 | 3,798 | 100.00 |
|                   |                 |       |             |        |        |       |       |        |
| 工作別<br>*          | 專技主管人員          | 32.76 | 14.45       | 17.34  | 8.41   | 27.04 | 1,495 | 100.00 |
|                   | 技術員/事務人員        | 31.85 | 15.54       | 21.75  | 6.70   | 24.16 | 1,017 | 100.00 |
|                   | 服務工作人員          | 34.06 | 15.56       | 19.43  | 7.91   | 23.03 | 1,213 | 100.00 |
|                   | 農林漁牧及<br>體力工作者  | 35.04 | 12.09       | 23.32  | 6.73   | 22.82 | 274   | 100.00 |
|                   | 家管/退休/無業        | 47.30 | 13.24       | 14.34  | 6.27   | 18.86 | 1,089 | 100.00 |
|                   | 學生              | 36.20 | 17.50       | 18.40  | 6.23   | 21.67 | 548   | 100.00 |
|                   |                 |       |             |        |        |       |       |        |
| 婚姻狀況<br>*         | 未婚              | 33.89 | 16.46       | 17.73  | 8.16   | 23.76 | 1,878 | 100.00 |
|                   | 已婚              | 37.25 | 14.02       | 18.73  | 6.85   | 23.15 | 3,758 | 100.00 |
|                   |                 |       |             |        |        |       |       |        |
| 個人每月<br>平均所得<br>* | 無經常性收入或<br>沒有收入 | 43.75 | 13.89       | 15.79  | 6.56   | 20.02 | 1,208 | 100.00 |
|                   | 未滿3萬元           | 36.70 | 16.61       | 18.14  | 7.09   | 21.48 | 1,208 | 100.00 |
|                   | 3萬元~未滿5萬        | 30.20 | 14.92       | 22.37  | 7.95   | 24.56 | 1,949 | 100.00 |
|                   | 5萬元~<br>未滿10萬元  | 37.68 | 14.58       | 15.51  | 7.39   | 24.84 | 1,070 | 100.00 |
|                   | 10萬元及以上         | 36.24 | 10.32       | 12.49  | 5.85   | 35.09 | 199   | 100.00 |
|                   |                 |       |             |        |        |       |       |        |
| 居住地區<br>*         | 北部地區            | 32.33 | 15.62       | 18.29  | 8.44   | 25.32 | 2,118 | 100.00 |
|                   | 中部地區            | 40.53 | 15.19       | 18.92  | 6.22   | 19.14 | 1,772 | 100.00 |
|                   | 南部地區            | 33.32 | 13.56       | 18.95  | 7.55   | 26.62 | 1,454 | 100.00 |
|                   | 東部地區            | 60.49 | 15.51       | 8.88   | 4.02   | 11.10 | 205   | 100.00 |
|                   | 金馬地區            | 58.21 | 2.64        | 0.00   | 0.00   | 39.15 | 2     | 100.00 |
|                   | 國外地區            | 28.04 | 8.20        | 24.11  | 4.22   | 35.43 | 84    | 100.00 |
|                   |                 |       |             |        |        |       |       |        |
| 國籍<br>#           | 本國              | 36.19 | 14.93       | 18.32  | 7.34   | 23.22 | 5,529 | 100.00 |
|                   | 中國大陸            | 65.81 | 7.14        | 15.78  | 2.79   | 8.48  | 42    | 100.00 |
|                   | 港澳              | 12.11 | 5.99        | 42.25  | 6.06   | 33.59 | 20    | 100.00 |
|                   | 其他國籍            | 11.04 | 13.98       | 20.36  | 5.32   | 49.30 | 44    | 100.00 |
|                   |                 |       |             |        |        |       |       |        |

附表4-1-C3.1 距離上次到訪國家風景區的時間(續完)

|                  |                      | 半年以內  | 半年~<br>1年以內 | 1~2年以內 | 2~3年以內 | 3年以上  | 總計    |        |
|------------------|----------------------|-------|-------------|--------|--------|-------|-------|--------|
|                  |                      | %     | %           | %      | %      | %     | 回答人數  | %      |
| 整體               |                      | 36.13 | 14.83       | 18.40  | 7.29   | 23.35 | 5,635 | 100.00 |
| 國家風景<br>區型態<br>* | 海型                   | 38.75 | 18.37       | 16.87  | 6.16   | 19.86 | 1,141 | 100.00 |
|                  | 山型                   | 39.28 | 12.52       | 16.38  | 7.35   | 24.47 | 2,692 | 100.00 |
|                  | 綜合型                  | 30.45 | 16.21       | 22.59  | 8.02   | 22.73 | 1,712 | 100.00 |
|                  | 島型                   | 16.95 | 12.89       | 18.54  | 5.64   | 45.98 | 90    | 100.00 |
|                  |                      |       |             |        |        |       |       |        |
| 國家風景<br>區<br>*   | 東北角暨<br>宜蘭海岸<br>東部海岸 | 41.41 | 21.08       | 17.94  | 6.28   | 13.30 | 383   | 100.00 |
|                  | 澎湖                   | 16.11 | 12.80       | 18.48  | 5.69   | 46.92 | 86    | 100.00 |
|                  | 大鵬灣                  | 29.20 | 15.33       | 23.36  | 8.03   | 24.09 | 64    | 100.00 |
|                  | 花東縱谷                 | 36.72 | 11.64       | 16.72  | 7.16   | 27.76 | 471   | 100.00 |
|                  | 馬祖                   | 31.71 | 14.63       | 19.51  | 4.88   | 29.27 | 5     | 100.00 |
|                  | 日月潭                  | 24.81 | 16.35       | 26.32  | 9.30   | 23.21 | 1,258 | 100.00 |
|                  | 參山                   | 43.13 | 15.21       | 17.51  | 5.81   | 18.34 | 1,345 | 100.00 |
|                  | 阿里山                  | 30.04 | 6.58        | 15.23  | 11.52  | 36.63 | 549   | 100.00 |
|                  | 茂林                   | 44.36 | 13.23       | 10.89  | 9.73   | 21.79 | 81    | 100.00 |
|                  | 北海岸及<br>觀音山          | 46.10 | 15.81       | 12.25  | 4.45   | 21.38 | 454   | 100.00 |
|                  | 雲嘉南濱海                | 50.50 | 16.61       | 15.61  | 4.32   | 12.96 | 313   | 100.00 |
|                  | 西拉雅                  | 42.03 | 12.54       | 13.90  | 6.10   | 25.42 | 247   | 100.00 |
|                  |                      |       |             |        |        |       |       |        |
| 調查月份<br>*        | 1月                   | 33.91 | 17.11       | 18.46  | 5.59   | 24.93 | 325   | 100.00 |
|                  | 2月                   | 30.15 | 13.46       | 30.53  | 7.24   | 18.61 | 806   | 100.00 |
|                  | 3月                   | 35.94 | 13.97       | 25.46  | 7.89   | 16.73 | 509   | 100.00 |
|                  | 4月                   | 39.51 | 17.73       | 13.28  | 6.26   | 23.22 | 542   | 100.00 |
|                  | 5月                   | 36.21 | 12.44       | 15.09  | 6.78   | 29.48 | 425   | 100.00 |
|                  | 6月                   | 44.99 | 14.42       | 14.02  | 6.13   | 20.43 | 432   | 100.00 |
|                  | 7月                   | 34.19 | 14.05       | 18.40  | 8.00   | 25.36 | 564   | 100.00 |
|                  | 8月                   | 35.26 | 16.82       | 16.24  | 8.75   | 22.92 | 414   | 100.00 |
|                  | 9月                   | 36.78 | 15.99       | 16.36  | 5.79   | 25.08 | 420   | 100.00 |
|                  | 10月                  | 38.16 | 13.42       | 14.28  | 8.40   | 25.74 | 420   | 100.00 |
|                  | 11月                  | 33.97 | 18.93       | 12.60  | 10.05  | 24.45 | 383   | 100.00 |
|                  | 12月                  | 38.93 | 11.24       | 14.27  | 6.37   | 29.18 | 395   | 100.00 |
|                  |                      |       |             |        |        |       |       |        |

\* 表示經卡方檢定(Chi-square Test)，該人文變項達到統計上顯著差異( $\alpha=0.05$ )。

# 表示該人文變項組間期望值小於5的比例超過25%，因此，未做卡方檢定 (Chi-square Test)。

原始問卷第C3.1題

註：本表僅包括C3題回答第2次及以上到訪的受訪者

附表4-1-C3.2 與上次到訪國家風景區服務品質的比較

|                   |                 | 改善很多  | 稍有改善  | 差不多   | 較差   | 不知道／<br>無意見 | 總計    |        |
|-------------------|-----------------|-------|-------|-------|------|-------------|-------|--------|
|                   |                 | %     | %     | %     | %    | %           | 回答人數  | %      |
| 整體                |                 | 20.32 | 19.98 | 51.99 | 1.14 | 6.56        | 5,635 | 100.00 |
| 性別                | 男               | 20.29 | 19.38 | 51.83 | 1.11 | 7.38        | 2,854 | 100.00 |
|                   | 女               | 20.35 | 20.60 | 52.15 | 1.18 | 5.72        | 2,781 | 100.00 |
|                   |                 |       |       |       |      |             |       |        |
| 年齡<br>*           | 12歲~19歲         | 16.87 | 17.02 | 55.59 | 1.12 | 9.39        | 271   | 100.00 |
|                   | 20歲~29歲         | 14.47 | 17.77 | 58.75 | 0.53 | 8.48        | 1,146 | 100.00 |
|                   | 30歲~39歲         | 18.81 | 21.93 | 50.76 | 1.61 | 6.88        | 1,584 | 100.00 |
|                   | 40歲~49歲         | 23.37 | 22.47 | 48.49 | 0.99 | 4.67        | 1,239 | 100.00 |
|                   | 50歲~59歲         | 23.83 | 19.83 | 48.90 | 1.39 | 6.05        | 814   | 100.00 |
|                   | 60歲~69歲         | 25.36 | 16.82 | 52.52 | 0.36 | 4.94        | 440   | 100.00 |
|                   | 70歲及以上          | 28.66 | 10.76 | 50.86 | 3.24 | 6.48        | 141   | 100.00 |
|                   |                 |       |       |       |      |             |       |        |
| 教育程度<br>*         | 國(初)中及以下        | 21.67 | 15.68 | 54.02 | 1.03 | 7.60        | 445   | 100.00 |
|                   | 高中、職            | 24.46 | 19.40 | 50.28 | 1.18 | 4.69        | 1,392 | 100.00 |
|                   | 大專及以上           | 18.64 | 20.70 | 52.38 | 1.15 | 7.13        | 3,798 | 100.00 |
|                   |                 |       |       |       |      |             |       |        |
| 工作別<br>*          | 專技主管人員          | 22.25 | 19.17 | 50.46 | 1.21 | 6.91        | 1,495 | 100.00 |
|                   | 技術員/事務人員        | 18.59 | 23.20 | 51.25 | 0.49 | 6.47        | 1,017 | 100.00 |
|                   | 服務工作人員          | 19.24 | 23.30 | 51.40 | 1.16 | 4.89        | 1,213 | 100.00 |
|                   | 農林漁牧及<br>體力工作者  | 25.38 | 14.98 | 53.47 | 1.19 | 4.99        | 274   | 100.00 |
|                   | 家管/退休/無業        | 22.78 | 17.64 | 51.97 | 1.77 | 5.84        | 1,089 | 100.00 |
|                   | 學生              | 13.24 | 16.03 | 58.14 | 0.87 | 11.72       | 548   | 100.00 |
|                   |                 |       |       |       |      |             |       |        |
| 婚姻狀況<br>*         | 未婚              | 16.18 | 16.90 | 57.75 | 0.77 | 8.40        | 1,878 | 100.00 |
|                   | 已婚              | 22.39 | 21.52 | 49.11 | 1.33 | 5.64        | 3,758 | 100.00 |
|                   |                 |       |       |       |      |             |       |        |
| 個人每月<br>平均所得<br>* | 無經常性收入或<br>沒有收入 | 19.17 | 17.32 | 54.10 | 1.56 | 7.85        | 1,208 | 100.00 |
|                   | 未滿3萬元           | 19.48 | 18.78 | 54.52 | 0.71 | 6.51        | 1,208 | 100.00 |
|                   | 3萬元～未滿5萬        | 19.91 | 24.45 | 48.59 | 0.88 | 6.17        | 1,949 | 100.00 |
|                   | 5萬元～<br>未滿10萬元  | 23.40 | 16.61 | 52.58 | 1.66 | 5.74        | 1,070 | 100.00 |
|                   | 10萬元及以上         | 19.81 | 17.93 | 53.90 | 1.07 | 7.29        | 199   | 100.00 |
|                   |                 |       |       |       |      |             |       |        |
| 居住地區<br>*         | 北部地區            | 21.05 | 18.86 | 51.34 | 1.07 | 7.68        | 2,118 | 100.00 |
|                   | 中部地區            | 18.49 | 22.39 | 52.63 | 1.07 | 5.42        | 1,772 | 100.00 |
|                   | 南部地區            | 20.94 | 19.70 | 51.33 | 1.57 | 6.47        | 1,454 | 100.00 |
|                   | 東部地區            | 24.17 | 11.57 | 59.95 | 0.00 | 4.30        | 205   | 100.00 |
|                   | 金馬地區            | 39.15 | 2.64  | 2.64  | 0.00 | 55.57       | 2     | 100.00 |
|                   | 國外地區            | 20.06 | 23.56 | 48.22 | 0.00 | 8.15        | 84    | 100.00 |
|                   |                 |       |       |       |      |             |       |        |
| 國籍<br>#           | 本國              | 20.34 | 19.99 | 52.00 | 1.17 | 6.50        | 5,529 | 100.00 |
|                   | 中國大陸            | 16.05 | 5.58  | 68.52 | 0.00 | 9.86        | 42    | 100.00 |
|                   | 港澳              | 16.23 | 37.15 | 46.62 | 0.00 | 0.00        | 20    | 100.00 |
|                   | 其他國籍            | 23.34 | 26.06 | 36.88 | 0.00 | 13.72       | 44    | 100.00 |
|                   |                 |       |       |       |      |             |       |        |

附表4-1-C3.2 與上次到訪國家風景區服務品質的比較(續完)

|                  |                      | 改善很多  | 稍有改善  | 差不多   | 較差   | 不知道／<br>無意見 | 總計    |        |
|------------------|----------------------|-------|-------|-------|------|-------------|-------|--------|
|                  |                      | %     | %     | %     | %    | %           | 回答人數  | %      |
| 整體               |                      | 20.32 | 19.98 | 51.99 | 1.14 | 6.56        | 5,635 | 100.00 |
| 國家風景<br>區型態<br>* | 海型                   | 22.29 | 15.41 | 54.44 | 0.78 | 7.08        | 1,141 | 100.00 |
|                  | 山型                   | 17.42 | 19.74 | 55.61 | 1.22 | 6.00        | 2,692 | 100.00 |
|                  | 綜合型                  | 22.56 | 23.58 | 45.30 | 1.27 | 7.29        | 1,712 | 100.00 |
|                  | 島型                   | 39.18 | 17.00 | 39.91 | 0.96 | 2.95        | 90    | 100.00 |
|                  |                      |       |       |       |      |             |       |        |
| 國家風景<br>區<br>*   | 東北角暨<br>宜蘭海岸<br>東部海岸 | 12.11 | 14.20 | 62.03 | 0.90 | 10.76       | 383   | 100.00 |
|                  | 澎湖                   | 39.81 | 17.06 | 39.34 | 0.95 | 2.84        | 86    | 100.00 |
|                  | 大鵬灣                  | 33.58 | 22.63 | 35.77 | 3.65 | 4.38        | 64    | 100.00 |
|                  | 花東縱谷                 | 20.00 | 16.72 | 53.13 | 1.49 | 8.66        | 471   | 100.00 |
|                  | 馬祖                   | 28.05 | 15.85 | 50.00 | 1.22 | 4.88        | 5     | 100.00 |
|                  | 日月潭                  | 23.87 | 27.26 | 41.64 | 1.41 | 5.83        | 1,258 | 100.00 |
|                  | 參山                   | 17.70 | 22.49 | 55.21 | 0.83 | 3.78        | 1,345 | 100.00 |
|                  | 阿里山                  | 12.76 | 20.58 | 55.97 | 1.23 | 9.47        | 549   | 100.00 |
|                  | 茂林                   | 33.07 | 12.06 | 45.53 | 1.56 | 7.78        | 81    | 100.00 |
|                  | 北海岸及<br>觀音山          | 18.93 | 13.36 | 55.46 | 0.89 | 11.36       | 454   | 100.00 |
|                  | 雲嘉南濱海                | 15.61 | 16.94 | 60.47 | 1.00 | 5.98        | 313   | 100.00 |
|                  | 西拉雅                  | 16.27 | 11.19 | 65.08 | 2.71 | 4.75        | 247   | 100.00 |
|                  |                      |       |       |       |      |             |       |        |
| 調查月份<br>*        | 1月                   | 23.69 | 25.56 | 43.18 | 1.51 | 6.06        | 325   | 100.00 |
|                  | 2月                   | 17.09 | 34.50 | 42.74 | 1.24 | 4.43        | 806   | 100.00 |
|                  | 3月                   | 16.11 | 34.09 | 42.61 | 0.16 | 7.02        | 509   | 100.00 |
|                  | 4月                   | 22.82 | 15.02 | 54.98 | 0.96 | 6.22        | 542   | 100.00 |
|                  | 5月                   | 23.93 | 15.42 | 48.88 | 1.36 | 10.42       | 425   | 100.00 |
|                  | 6月                   | 22.09 | 10.30 | 61.03 | 0.95 | 5.63        | 432   | 100.00 |
|                  | 7月                   | 19.05 | 16.88 | 56.81 | 1.81 | 5.45        | 564   | 100.00 |
|                  | 8月                   | 19.44 | 15.57 | 59.46 | 1.01 | 4.52        | 414   | 100.00 |
|                  | 9月                   | 20.16 | 15.17 | 55.04 | 1.04 | 8.59        | 420   | 100.00 |
|                  | 10月                  | 24.33 | 14.22 | 53.63 | 0.79 | 7.03        | 420   | 100.00 |
|                  | 11月                  | 22.23 | 15.38 | 53.58 | 1.05 | 7.75        | 383   | 100.00 |
|                  | 12月                  | 17.10 | 14.71 | 58.32 | 1.89 | 7.98        | 395   | 100.00 |
|                  |                      |       |       |       |      |             |       |        |

\* 表示經卡方檢定(Chi-square Test)，該人文變項達到統計上顯著差異( $\alpha=0.05$ )。

# 表示該人文變項組間期望值小於5的比例超過25%，因此，未做卡方檢定 (Chi-square Test)。

原始問卷第C3.2題

註：本表僅包括C3題回答第2次及以上到訪的受訪者



附表4-1-C4 對國家風景區整體服務滿意度評價

|                   |                 | 未滿60分 | 60~69分 | 70~79分 | 80~89分 | 90~100分 | 總計    |        |
|-------------------|-----------------|-------|--------|--------|--------|---------|-------|--------|
|                   |                 | %     | %      | %      | %      | %       | 回答人數  | %      |
| 整體                |                 | 0.88  | 3.60   | 14.81  | 48.90  | 31.81   | 9,562 | 100.00 |
| 性別                | 男               | 0.84  | 3.79   | 14.39  | 48.71  | 32.27   | 4,763 | 100.00 |
|                   | 女               | 0.93  | 3.42   | 15.22  | 49.08  | 31.35   | 4,799 | 100.00 |
|                   |                 |       |        |        |        |         |       |        |
| 年齡<br>*           | 12歲~19歲         | 0.00  | 1.82   | 15.37  | 42.28  | 40.54   | 536   | 100.00 |
|                   | 20歲~29歲         | 0.37  | 2.59   | 15.65  | 51.05  | 30.34   | 2,391 | 100.00 |
|                   | 30歲~39歲         | 0.90  | 3.97   | 15.07  | 51.98  | 28.08   | 2,760 | 100.00 |
|                   | 40歲~49歲         | 1.48  | 3.79   | 15.36  | 49.03  | 30.35   | 1,881 | 100.00 |
|                   | 50歲~59歲         | 1.05  | 4.61   | 13.50  | 43.97  | 36.87   | 1,201 | 100.00 |
|                   | 60歲~69歲         | 0.71  | 4.70   | 11.96  | 42.38  | 40.26   | 600   | 100.00 |
|                   | 70歲及以上          | 3.07  | 4.29   | 10.79  | 46.16  | 35.69   | 192   | 100.00 |
|                   |                 |       |        |        |        |         |       |        |
| 教育程度<br>*         | 國(初)中及以下        | 1.16  | 5.30   | 10.27  | 40.06  | 43.21   | 700   | 100.00 |
|                   | 高中、職            | 0.97  | 5.23   | 15.07  | 45.90  | 32.82   | 2,204 | 100.00 |
|                   | 大專及以上           | 0.82  | 2.88   | 15.20  | 50.82  | 30.28   | 6,658 | 100.00 |
|                   |                 |       |        |        |        |         |       |        |
| 工作別<br>*          | 專技主管人員          | 0.91  | 3.63   | 14.55  | 49.71  | 31.19   | 2,488 | 100.00 |
|                   | 技術員/事務人員        | 0.64  | 3.55   | 15.02  | 50.36  | 30.44   | 1,825 | 100.00 |
|                   | 服務工作人員          | 1.09  | 3.83   | 14.80  | 51.01  | 29.27   | 1,979 | 100.00 |
|                   | 農林漁牧及<br>體力工作者  | 0.82  | 6.16   | 15.54  | 43.14  | 34.33   | 454   | 100.00 |
|                   | 家管/退休/無業        | 1.44  | 4.08   | 13.90  | 46.36  | 34.22   | 1,634 | 100.00 |
|                   | 學生              | 0.10  | 1.60   | 16.01  | 47.11  | 35.19   | 1,183 | 100.00 |
|                   |                 |       |        |        |        |         |       |        |
| 婚姻狀況<br>*         | 未婚              | 0.49  | 3.59   | 16.59  | 49.10  | 30.24   | 3,754 | 100.00 |
|                   | 已婚              | 1.14  | 3.61   | 13.66  | 48.76  | 32.83   | 5,808 | 100.00 |
|                   |                 |       |        |        |        |         |       |        |
| 個人每月<br>平均所得<br>* | 無經常性收入或<br>沒有收入 | 1.09  | 3.41   | 15.20  | 47.07  | 33.23   | 2,121 | 100.00 |
|                   | 未滿3萬元           | 0.64  | 3.83   | 13.54  | 46.89  | 35.11   | 2,250 | 100.00 |
|                   | 3萬元~未滿5萬        | 0.75  | 3.12   | 14.83  | 51.66  | 29.64   | 3,214 | 100.00 |
|                   | 5萬元~<br>未滿10萬元  | 1.11  | 3.45   | 15.30  | 49.95  | 30.20   | 1,632 | 100.00 |
|                   | 10萬元及以上         | 1.35  | 8.53   | 18.23  | 42.40  | 29.48   | 345   | 100.00 |
|                   |                 |       |        |        |        |         |       |        |
| 居住地區<br>*         | 北部地區            | 1.04  | 3.49   | 15.52  | 50.45  | 29.51   | 3,556 | 100.00 |
|                   | 中部地區            | 0.72  | 3.37   | 15.04  | 50.99  | 29.88   | 2,588 | 100.00 |
|                   | 南部地區            | 0.87  | 4.59   | 15.20  | 47.42  | 31.92   | 2,428 | 100.00 |
|                   | 東部地區            | 1.81  | 3.27   | 14.10  | 52.13  | 28.68   | 239   | 100.00 |
|                   | 金馬地區            | 0.00  | 0.00   | 30.74  | 12.46  | 56.80   | 4     | 100.00 |
|                   | 國外地區            | 0.46  | 1.85   | 9.50   | 38.21  | 49.99   | 747   | 100.00 |
|                   |                 |       |        |        |        |         |       |        |
| 國籍<br>*           | 本國              | 0.93  | 3.74   | 15.26  | 49.86  | 30.22   | 8,728 | 100.00 |
|                   | 中國大陸            | 0.30  | 0.55   | 1.43   | 27.75  | 69.98   | 403   | 100.00 |
|                   | 港澳              | 0.64  | 2.54   | 21.04  | 52.49  | 23.28   | 162   | 100.00 |
|                   | 其他國籍            | 0.44  | 4.43   | 16.44  | 47.21  | 31.48   | 268   | 100.00 |
|                   |                 |       |        |        |        |         |       |        |

附表4-1-C4 對國家風景區整體服務滿意度評價(續完)

|          |          | 未滿60分 | 60~69分 | 70~79分 | 80~89分 | 90~100分 | 總計    |        |
|----------|----------|-------|--------|--------|--------|---------|-------|--------|
|          |          | %     | %      | %      | %      | %       | 回答人數  | %      |
| 整體       |          | 0.88  | 3.60   | 14.81  | 48.90  | 31.81   | 9,562 | 100.00 |
| 國家風景區型態* | 海型       | 0.81  | 4.64   | 15.24  | 47.91  | 31.39   | 2,272 | 100.00 |
|          | 山型       | 1.23  | 3.65   | 16.94  | 50.06  | 28.12   | 4,321 | 100.00 |
|          | 綜合型      | 0.43  | 2.64   | 11.26  | 47.95  | 37.72   | 2,788 | 100.00 |
|          | 島型       | 0.58  | 4.25   | 13.05  | 47.93  | 34.19   | 180   | 100.00 |
|          |          |       |        |        |        |         |       |        |
| 國家風景區*   | 東北角暨宜蘭海岸 | 0.27  | 3.10   | 16.61  | 50.64  | 29.38   | 628   | 100.00 |
|          | 東部海岸     | 0.84  | 5.71   | 12.27  | 49.24  | 31.93   | 711   | 100.00 |
|          | 澎湖       | 0.52  | 4.38   | 12.37  | 47.68  | 35.05   | 157   | 100.00 |
|          | 大鵬灣      | 1.63  | 5.54   | 20.20  | 50.16  | 22.48   | 144   | 100.00 |
|          | 花東縱谷     | 1.03  | 4.30   | 16.67  | 48.80  | 29.21   | 818   | 100.00 |
|          | 馬祖       | 1.03  | 3.34   | 17.74  | 49.61  | 28.28   | 23    | 100.00 |
|          | 日月潭      | 0.32  | 2.16   | 12.14  | 51.88  | 33.50   | 1,860 | 100.00 |
|          | 參山       | 1.31  | 2.93   | 17.49  | 51.58  | 26.69   | 2,077 | 100.00 |
|          | 阿里山      | 1.23  | 4.20   | 15.80  | 48.89  | 29.88   | 914   | 100.00 |
|          | 茂林       | 1.43  | 3.80   | 12.83  | 38.48  | 43.47   | 133   | 100.00 |
|          | 北海岸及觀音山  | 0.65  | 3.59   | 9.48   | 40.09  | 46.19   | 927   | 100.00 |
|          | 雲嘉南濱海    | 1.05  | 4.74   | 15.94  | 44.14  | 34.12   | 790   | 100.00 |
|          | 西拉雅      | 1.10  | 4.85   | 18.72  | 51.32  | 24.01   | 380   | 100.00 |
|          |          |       |        |        |        |         |       |        |
|          |          |       |        |        |        |         |       |        |
| 調查月份*    | 1月       | 0.21  | 1.96   | 11.29  | 47.05  | 39.49   | 578   | 100.00 |
|          | 2月       | 0.63  | 3.43   | 9.84   | 50.13  | 35.97   | 1,334 | 100.00 |
|          | 3月       | 0.20  | 1.90   | 13.45  | 56.77  | 27.69   | 762   | 100.00 |
|          | 4月       | 1.70  | 3.55   | 14.74  | 49.83  | 30.18   | 882   | 100.00 |
|          | 5月       | 1.50  | 3.76   | 14.83  | 48.56  | 31.36   | 730   | 100.00 |
|          | 6月       | 1.54  | 4.67   | 15.80  | 46.22  | 31.77   | 752   | 100.00 |
|          | 7月       | 0.46  | 5.24   | 16.95  | 47.52  | 29.84   | 1,014 | 100.00 |
|          | 8月       | 1.51  | 4.47   | 15.43  | 51.12  | 27.47   | 699   | 100.00 |
|          | 9月       | 0.80  | 2.57   | 16.80  | 46.98  | 32.86   | 725   | 100.00 |
|          | 10月      | 0.77  | 4.21   | 16.42  | 48.86  | 29.75   | 690   | 100.00 |
|          | 11月      | 0.57  | 2.89   | 17.75  | 43.77  | 35.02   | 667   | 100.00 |
|          | 12月      | 0.79  | 3.80   | 17.39  | 48.25  | 29.77   | 728   | 100.00 |
|          |          |       |        |        |        |         |       |        |

\* 表示經卡方檢定(Chi-square Test)，該人文變項達到統計上顯著差異( $\alpha=0.05$ )。

# 表示該人文變項組間期望值小於5的比例超過25%，因此，未做卡方檢定 (Chi-square Test)。

原始問卷第C4題

附表4-1-D1 到國家風景區之前，透過網站購買旅遊產品情形

|                   |                 | 有     | 沒有    | 總計    |        |
|-------------------|-----------------|-------|-------|-------|--------|
|                   |                 | %     | %     | 回答人數  | %      |
| 整體                |                 | 17.43 | 82.57 | 9,562 | 100.00 |
| 性別<br>*           | 男               | 15.68 | 84.32 | 4,763 | 100.00 |
|                   | 女               | 19.17 | 80.83 | 4,799 | 100.00 |
|                   |                 |       |       |       |        |
| 年齡<br>*           | 12歲~19歲         | 14.23 | 85.77 | 536   | 100.00 |
|                   | 20歲~29歲         | 23.43 | 76.57 | 2,391 | 100.00 |
|                   | 30歲~39歲         | 19.56 | 80.44 | 2,760 | 100.00 |
|                   | 40歲~49歲         | 16.11 | 83.89 | 1,881 | 100.00 |
|                   | 50歲~59歲         | 10.30 | 89.70 | 1,201 | 100.00 |
|                   | 60歲~69歲         | 9.43  | 90.57 | 600   | 100.00 |
|                   | 70歲及以上          | 3.71  | 96.29 | 192   | 100.00 |
|                   |                 |       |       |       |        |
| 教育程度<br>*         | 國(初)中及以下        | 5.67  | 94.33 | 700   | 100.00 |
|                   | 高中、職            | 11.43 | 88.57 | 2,204 | 100.00 |
|                   | 大專及以上           | 20.66 | 79.34 | 6,658 | 100.00 |
|                   |                 |       |       |       |        |
| 工作別<br>*          | 專技主管人員          | 19.49 | 80.51 | 2,488 | 100.00 |
|                   | 技術員/事務人員        | 19.60 | 80.40 | 1,825 | 100.00 |
|                   | 服務工作人員          | 18.50 | 81.50 | 1,979 | 100.00 |
|                   | 農林漁牧及<br>體力工作者  | 8.46  | 91.54 | 454   | 100.00 |
|                   | 家管/退休/無業        | 11.22 | 88.78 | 1,634 | 100.00 |
|                   | 學生              | 19.98 | 80.02 | 1,183 | 100.00 |
|                   |                 |       |       |       |        |
| 婚姻狀況<br>*         | 未婚              | 20.41 | 79.59 | 3,754 | 100.00 |
|                   | 已婚              | 15.51 | 84.49 | 5,808 | 100.00 |
|                   |                 |       |       |       |        |
| 個人每月<br>平均所得<br>* | 無經常性收入或<br>沒有收入 | 13.56 | 86.44 | 2,121 | 100.00 |
|                   | 未滿3萬元           | 14.83 | 85.17 | 2,250 | 100.00 |
|                   | 3萬元～未滿5萬        | 21.04 | 78.96 | 3,214 | 100.00 |
|                   | 5萬元～<br>未滿10萬元  | 18.23 | 81.77 | 1,632 | 100.00 |
|                   | 10萬元及以上         | 20.85 | 79.15 | 345   | 100.00 |
|                   |                 |       |       |       |        |
| 居住地區<br>*         | 北部地區            | 21.18 | 78.82 | 3,556 | 100.00 |
|                   | 中部地區            | 13.63 | 86.37 | 2,588 | 100.00 |
|                   | 南部地區            | 16.38 | 83.62 | 2,428 | 100.00 |
|                   | 東部地區            | 7.32  | 92.68 | 239   | 100.00 |
|                   | 金馬地區            | 20.67 | 79.33 | 4     | 100.00 |
|                   | 國外地區            | 19.42 | 80.58 | 747   | 100.00 |
|                   |                 |       |       |       |        |
| 國籍<br>*           | 本國              | 17.25 | 82.75 | 8,728 | 100.00 |
|                   | 中國大陸            | 6.50  | 93.50 | 403   | 100.00 |
|                   | 港澳              | 45.12 | 54.88 | 162   | 100.00 |
|                   | 其他國籍            | 23.01 | 76.99 | 268   | 100.00 |
|                   |                 |       |       |       |        |

附表4-1-D1 到國家風景區之前，透過網站購買旅遊產品情形(續完)

|          |          | 有     | 沒有    | 總計    |        |
|----------|----------|-------|-------|-------|--------|
|          |          | %     | %     | 回答人數  | %      |
| 整體       |          | 17.43 | 82.57 | 9,562 | 100.00 |
| 國家風景區型態* | 海型       | 17.54 | 82.46 | 2,272 | 100.00 |
|          | 山型       | 16.27 | 83.73 | 4,321 | 100.00 |
|          | 綜合型      | 17.44 | 82.56 | 2,788 | 100.00 |
|          | 島型       | 43.97 | 56.03 | 180   | 100.00 |
|          |          |       |       |       |        |
| 國家風景區*   | 東北角暨宜蘭海岸 | 9.67  | 90.33 | 628   | 100.00 |
|          | 東部海岸     | 36.97 | 63.03 | 711   | 100.00 |
|          | 澎湖       | 43.04 | 56.96 | 157   | 100.00 |
|          | 大鵬灣      | 22.48 | 77.52 | 144   | 100.00 |
|          | 花東縱谷     | 38.83 | 61.17 | 818   | 100.00 |
|          | 馬祖       | 50.39 | 49.61 | 23    | 100.00 |
|          | 日月潭      | 24.98 | 75.02 | 1,860 | 100.00 |
|          | 參山       | 9.01  | 90.99 | 2,077 | 100.00 |
|          | 阿里山      | 17.53 | 82.47 | 914   | 100.00 |
|          | 茂林       | 4.51  | 95.49 | 133   | 100.00 |
|          | 北海岸及觀音山  | 2.29  | 97.71 | 927   | 100.00 |
|          | 雲嘉南濱海    | 5.40  | 94.60 | 790   | 100.00 |
|          | 西拉雅      | 8.37  | 91.63 | 380   | 100.00 |
|          |          |       |       |       |        |
|          |          |       |       |       |        |
| 調查月份*    | 1月       | 16.62 | 83.38 | 578   | 100.00 |
|          | 2月       | 21.55 | 78.45 | 1,334 | 100.00 |
|          | 3月       | 18.35 | 81.65 | 762   | 100.00 |
|          | 4月       | 14.90 | 85.10 | 882   | 100.00 |
|          | 5月       | 14.50 | 85.50 | 730   | 100.00 |
|          | 6月       | 14.21 | 85.79 | 752   | 100.00 |
|          | 7月       | 21.25 | 78.75 | 1,014 | 100.00 |
|          | 8月       | 17.30 | 82.70 | 699   | 100.00 |
|          | 9月       | 17.05 | 82.95 | 725   | 100.00 |
|          | 10月      | 14.69 | 85.31 | 690   | 100.00 |
|          | 11月      | 17.53 | 82.47 | 667   | 100.00 |
|          | 12月      | 16.62 | 83.38 | 728   | 100.00 |
|          |          |       |       |       |        |
|          |          |       |       |       |        |

\* 表示經卡方檢定(Chi-square Test)，該人文變項達到統計上顯著差異( $\alpha=0.05$ )。

# 表示該人文變項組間期望值小於5的比例超過25%，因此，未做卡方檢定 (Chi-square Test)。

原始問卷第D1題

附表4-1-D1.1 到國家風景區之前，透過網站購買旅遊產品項目(可複選)

|          |             | 套裝行程  | 旅館(含民宿) | 機票    | 火車票   | 船票    | 總計    |
|----------|-------------|-------|---------|-------|-------|-------|-------|
|          |             | %     | %       | %     | %     | %     | 回答人數  |
| 整體       |             | 16.40 | 76.49   | 8.83  | 23.04 | 5.10  | 1,667 |
| 性別       | 男           | 15.32 | 75.67   | 8.78  | 23.77 | 4.74  | 747   |
|          | 女           | 17.28 | 77.16   | 8.87  | 22.44 | 5.40  | 920   |
|          |             |       |         |       |       |       |       |
| 年齡       | 12歲~19歲     | 14.54 | 71.17   | 4.78  | 31.64 | 10.58 | 76    |
|          | 20歲~29歲     | 16.40 | 76.51   | 8.94  | 26.75 | 5.91  | 560   |
|          | 30歲~39歲     | 17.08 | 75.84   | 8.34  | 21.82 | 4.45  | 540   |
|          | 40歲~49歲     | 14.11 | 81.74   | 8.59  | 16.83 | 3.54  | 303   |
|          | 50歲~59歲     | 21.17 | 73.26   | 9.68  | 12.25 | 6.33  | 124   |
|          | 60歲~69歲     | 14.15 | 70.81   | 17.59 | 39.05 | 2.22  | 57    |
|          | 70歲及以上      | 17.42 | 60.08   | 6.53  | 56.30 | 0.00  | 7     |
|          |             |       |         |       |       |       |       |
| 教育程度     | 國(初)中及以下    | 5.35  | 75.12   | 22.82 | 14.50 | 3.13  | 40    |
|          | 高中、職        | 18.59 | 74.97   | 11.18 | 21.71 | 5.60  | 252   |
|          | 大專及以上       | 16.32 | 76.81   | 7.99  | 23.53 | 5.07  | 1,375 |
|          |             |       |         |       |       |       |       |
| 工作別      | 專技主管人員      | 13.87 | 81.95   | 10.22 | 18.18 | 2.99  | 485   |
|          | 技術員/事務人員    | 16.54 | 78.06   | 6.45  | 23.73 | 7.62  | 358   |
|          | 服務工作人員      | 19.95 | 74.47   | 8.55  | 21.08 | 5.03  | 366   |
|          | 農林漁牧及體力工作者  | 17.43 | 86.26   | 6.36  | 22.34 | 4.14  | 38    |
|          | 家管/退休/無業    | 16.77 | 68.08   | 11.21 | 28.28 | 3.25  | 183   |
|          | 學生          | 15.43 | 71.00   | 8.55  | 31.03 | 7.33  | 237   |
|          |             |       |         |       |       |       |       |
| 婚姻狀況     | 未婚          | 17.92 | 72.17   | 9.88  | 29.66 | 6.17  | 766   |
|          | 已婚          | 15.11 | 80.17   | 7.93  | 17.41 | 4.20  | 901   |
|          |             |       |         |       |       |       |       |
| 個人每月平均所得 | 無經常性收入或沒有收入 | 17.37 | 69.12   | 9.30  | 29.17 | 5.69  | 288   |
|          | 未滿3萬元       | 18.85 | 74.24   | 9.02  | 26.39 | 7.86  | 334   |
|          | 3萬元~未滿5萬    | 15.59 | 79.51   | 6.23  | 21.54 | 3.72  | 676   |
|          | 5萬元~未滿10萬元  | 16.04 | 78.32   | 11.92 | 18.21 | 2.69  | 298   |
|          | 10萬元及以上     | 10.33 | 80.44   | 17.64 | 17.04 | 12.89 | 72    |
|          |             |       |         |       |       |       |       |
| 居住地區     | 北部地區        | 18.56 | 71.76   | 7.80  | 32.20 | 6.06  | 753   |
|          | 中部地區        | 12.72 | 83.29   | 3.20  | 13.56 | 3.83  | 353   |
|          | 南部地區        | 15.27 | 81.35   | 5.36  | 17.23 | 4.30  | 398   |
|          | 東部地區        | 0.00  | 54.20   | 0.34  | 33.32 | 20.53 | 17    |
|          | 金馬地區        | 53.54 | 0.00    | 46.46 | 0.00  | 0.00  | 1     |
|          | 國外地區        | 19.00 | 74.35   | 38.10 | 13.31 | 3.58  | 145   |
|          |             |       |         |       |       |       |       |
| 國籍       | 本國          | 16.21 | 76.72   | 6.00  | 24.06 | 5.17  | 1,506 |
|          | 中國大陸        | 34.77 | 63.04   | 31.71 | 29.95 | 3.33  | 26    |
|          | 港澳          | 8.97  | 84.31   | 29.38 | 10.19 | 3.23  | 73    |
|          | 其他國籍        | 21.96 | 67.44   | 43.84 | 10.48 | 6.51  | 62    |
|          |             |       |         |       |       |       |       |

附表4-1-D1.1 到國家風景區之前，透過網站購買旅遊產品項目(可複選)(續完)

|         |          | 套裝行程  | 旅館(含民宿) | 機票    | 火車票   | 船票    | 總計    |
|---------|----------|-------|---------|-------|-------|-------|-------|
|         |          | %     | %       | %     | %     | %     | 回答人數  |
| 整體      |          | 16.40 | 76.49   | 8.83  | 23.04 | 5.10  | 1,667 |
| 國家風景區型態 | 海型       | 24.41 | 65.76   | 7.45  | 35.53 | 8.55  | 399   |
|         | 山型       | 8.86  | 83.70   | 4.58  | 28.01 | 0.80  | 703   |
|         | 綜合型      | 19.53 | 79.84   | 4.97  | 9.11  | 7.54  | 486   |
|         | 島型       | 23.77 | 45.95   | 77.08 | 1.62  | 10.93 | 79    |
|         |          | *     | *       | *     | *     | *     |       |
| 國家風景區   | 東北角暨宜蘭海岸 | 9.43  | 65.09   | 2.83  | 31.13 | 0.00  | 61    |
|         | 東部海岸     | 23.18 | 66.36   | 10.45 | 41.82 | 11.36 | 263   |
|         | 澎湖       | 26.95 | 44.91   | 76.05 | 1.20  | 9.58  | 68    |
|         | 大鵬灣      | 59.42 | 65.22   | 1.45  | 7.25  | 13.04 | 32    |
|         | 花東縱谷     | 11.06 | 77.88   | 8.41  | 50.88 | 1.77  | 318   |
|         | 馬祖       | 5.10  | 52.04   | 83.16 | 4.08  | 18.88 | 12    |
|         | 日月潭      | 19.34 | 80.66   | 4.33  | 8.65  | 7.89  | 465   |
|         | 參山       | 5.30  | 89.40   | 0.66  | 11.26 | 0.00  | 187   |
|         | 阿里山      | 4.23  | 91.55   | 1.41  | 5.63  | 0.00  | 160   |
|         | 茂林       | 21.05 | 57.89   | 5.26  | 15.79 | 0.00  | 6     |
|         | 北海岸及觀音山  | 23.81 | 61.90   | 19.05 | 19.05 | 0.00  | 21    |
|         | 雲嘉南濱海    | 26.83 | 63.41   | 0.00  | 24.39 | 0.00  | 43    |
|         | 西拉雅      | 28.95 | 73.68   | 5.26  | 13.16 | 0.00  | 32    |
|         |          | *     | *       | *     | *     | *     |       |
| 調查月份    | 1月       | 16.20 | 79.86   | 5.34  | 16.56 | 1.71  | 96    |
|         | 2月       | 12.16 | 86.08   | 4.09  | 15.68 | 0.53  | 287   |
|         | 3月       | 11.62 | 89.44   | 11.25 | 12.73 | 0.00  | 140   |
|         | 4月       | 13.90 | 75.49   | 10.84 | 26.23 | 9.63  | 131   |
|         | 5月       | 21.62 | 68.14   | 8.25  | 22.69 | 4.93  | 106   |
|         | 6月       | 26.54 | 57.28   | 14.94 | 34.46 | 7.90  | 107   |
|         | 7月       | 18.08 | 71.77   | 8.05  | 28.03 | 7.57  | 215   |
|         | 8月       | 11.16 | 72.03   | 10.93 | 26.63 | 4.93  | 121   |
|         | 9月       | 28.13 | 77.30   | 13.58 | 21.30 | 12.93 | 124   |
|         | 10月      | 15.20 | 75.20   | 6.49  | 14.02 | 8.46  | 101   |
|         | 11月      | 13.99 | 78.23   | 6.73  | 35.66 | 4.49  | 117   |
|         | 12月      | 14.95 | 72.88   | 11.38 | 28.99 | 2.87  | 121   |
|         |          | *     | *       | *     | *     | *     |       |

\* 表示經卡方檢定(Chi-square Test)，該人文變項達到統計上顯著差異( $\alpha=0.05$ )。

# 表示該人文變項組間期望值小於5的比例超過25%，因此，未做卡方檢定 (Chi-square Test)。

原始問卷第D1.1題

註：1.本表為複選情形，因此百分比加總超過100%

2.本表僅包括D1題回答有透過網站訂購旅遊產品的受訪者



附表4-1-D2 到國家風景區總花費

|                   |                 | 未滿200元 | 200元<br>~未滿<br>500元 | 500元<br>~未滿<br>1,000元 | 1,000元<br>~未滿<br>2,000元 | 2,000元<br>~未滿<br>3,000元 | 3,000元<br>~未滿<br>4,000元 | 4,000元<br>~未滿<br>6,000元 | 6,000元<br>以上 | 總計    |        |
|-------------------|-----------------|--------|---------------------|-----------------------|-------------------------|-------------------------|-------------------------|-------------------------|--------------|-------|--------|
|                   |                 | %      | %                   | %                     | %                       | %                       | %                       | %                       | %            | 回答人數  | %      |
| 整體                |                 | 3.18   | 10.74               | 18.50                 | 25.14                   | 15.15                   | 9.89                    | 10.88                   | 6.52         | 9,562 | 100.00 |
| 性別<br>*           | 男               | 3.06   | 10.62               | 18.89                 | 26.12                   | 15.72                   | 9.57                    | 9.49                    | 6.53         | 4,763 | 100.00 |
|                   | 女               | 3.30   | 10.86               | 18.11                 | 24.17                   | 14.58                   | 10.20                   | 12.27                   | 6.52         | 4,799 | 100.00 |
|                   |                 |        |                     |                       |                         |                         |                         |                         |              |       |        |
| 年齡<br>*           | 12歲~19歲         | 6.02   | 18.05               | 23.08                 | 22.35                   | 11.59                   | 6.39                    | 8.06                    | 4.47         | 536   | 100.00 |
|                   | 20歲~29歲         | 2.38   | 9.86                | 18.30                 | 23.37                   | 15.96                   | 10.78                   | 12.66                   | 6.69         | 2,391 | 100.00 |
|                   | 30歲~39歲         | 1.98   | 10.23               | 18.18                 | 26.06                   | 15.93                   | 11.10                   | 10.33                   | 6.19         | 2,760 | 100.00 |
|                   | 40歲~49歲         | 2.86   | 10.15               | 18.53                 | 25.73                   | 15.86                   | 8.82                    | 11.53                   | 6.51         | 1,881 | 100.00 |
|                   | 50歲~59歲         | 3.49   | 8.76                | 17.48                 | 28.05                   | 14.29                   | 9.68                    | 9.73                    | 8.52         | 1,201 | 100.00 |
|                   | 60歲~69歲         | 6.28   | 13.99               | 18.87                 | 23.54                   | 11.82                   | 8.75                    | 11.29                   | 5.47         | 600   | 100.00 |
|                   | 70歲及以上          | 14.03  | 16.45               | 17.57                 | 22.83                   | 12.60                   | 6.56                    | 4.15                    | 5.81         | 192   | 100.00 |
|                   |                 |        |                     |                       |                         |                         |                         |                         |              |       |        |
| 教育程度<br>*         | 國(初)中及以下        | 6.79   | 16.70               | 18.73                 | 24.20                   | 11.81                   | 7.39                    | 8.29                    | 6.09         | 700   | 100.00 |
|                   | 高中、職            | 3.55   | 10.51               | 20.63                 | 26.18                   | 13.26                   | 8.70                    | 10.87                   | 6.31         | 2,204 | 100.00 |
|                   | 大專及以上           | 2.68   | 10.19               | 17.77                 | 24.90                   | 16.13                   | 10.54                   | 11.16                   | 6.64         | 6,658 | 100.00 |
|                   |                 |        |                     |                       |                         |                         |                         |                         |              |       |        |
| 工作別<br>*          | 專技主管人員          | 2.72   | 9.10                | 16.98                 | 25.25                   | 16.64                   | 10.68                   | 10.82                   | 7.82         | 2,488 | 100.00 |
|                   | 技術員/事務人員        | 2.15   | 9.92                | 19.10                 | 25.87                   | 16.50                   | 9.85                    | 10.76                   | 5.86         | 1,825 | 100.00 |
|                   | 服務工作人員          | 1.65   | 9.35                | 17.17                 | 25.57                   | 14.90                   | 12.06                   | 12.79                   | 6.50         | 1,979 | 100.00 |
|                   | 農林漁牧及<br>體力工作者  | 3.20   | 9.86                | 23.54                 | 28.01                   | 13.58                   | 6.75                    | 9.32                    | 5.73         | 454   | 100.00 |
|                   | 家管/退休/無業        | 5.99   | 12.85               | 19.55                 | 24.38                   | 13.26                   | 7.73                    | 10.14                   | 6.10         | 1,634 | 100.00 |
|                   | 學生              | 4.44   | 15.18               | 19.59                 | 23.02                   | 13.55                   | 8.85                    | 9.64                    | 5.73         | 1,183 | 100.00 |
|                   |                 |        |                     |                       |                         |                         |                         |                         |              |       |        |
| 婚姻狀況<br>*         | 未婚              | 3.04   | 10.59               | 19.04                 | 24.34                   | 13.78                   | 10.24                   | 11.93                   | 7.04         | 3,754 | 100.00 |
|                   | 已婚              | 3.28   | 10.83               | 18.15                 | 25.66                   | 16.03                   | 9.66                    | 10.21                   | 6.19         | 5,808 | 100.00 |
|                   |                 |        |                     |                       |                         |                         |                         |                         |              |       |        |
| 個人每月<br>平均所得<br>* | 無經常性收入或<br>沒有收入 | 5.56   | 14.17               | 20.37                 | 22.64                   | 13.44                   | 8.25                    | 9.95                    | 5.63         | 2,121 | 100.00 |
|                   | 未滿3萬元           | 2.70   | 11.22               | 20.86                 | 26.97                   | 12.91                   | 9.61                    | 11.04                   | 4.69         | 2,250 | 100.00 |
|                   | 3萬元~未滿5萬        | 2.52   | 9.64                | 17.12                 | 24.03                   | 17.40                   | 10.64                   | 12.24                   | 6.41         | 3,214 | 100.00 |
|                   | 5萬元~<br>未滿10萬元  | 2.31   | 8.57                | 17.45                 | 28.48                   | 15.25                   | 9.81                    | 9.59                    | 8.56         | 1,632 | 100.00 |
|                   | 10萬元及以上         | 2.10   | 7.01                | 9.30                  | 23.20                   | 18.83                   | 15.12                   | 9.09                    | 15.33        | 345   | 100.00 |
|                   |                 |        |                     |                       |                         |                         |                         |                         |              |       |        |
| 居住地區<br>*         | 北部地區            | 1.62   | 8.75                | 18.13                 | 24.74                   | 14.00                   | 11.42                   | 12.81                   | 8.52         | 3,556 | 100.00 |
|                   | 中部地區            | 4.86   | 13.59               | 21.82                 | 27.23                   | 13.55                   | 6.52                    | 8.40                    | 4.04         | 2,588 | 100.00 |
|                   | 南部地區            | 4.08   | 12.31               | 18.46                 | 24.40                   | 16.17                   | 10.55                   | 9.45                    | 4.57         | 2,428 | 100.00 |
|                   | 東部地區            | 6.81   | 15.08               | 13.89                 | 25.44                   | 13.51                   | 10.85                   | 12.61                   | 1.81         | 239   | 100.00 |
|                   | 金馬地區            | 0.00   | 0.00                | 0.00                  | 29.34                   | 39.06                   | 0.00                    | 0.00                    | 31.60        | 4     | 100.00 |
|                   | 國外地區            | 0.72   | 3.88                | 10.41                 | 22.13                   | 23.25                   | 11.83                   | 14.45                   | 13.32        | 747   | 100.00 |
|                   |                 |        |                     |                       |                         |                         |                         |                         |              |       |        |
| 國籍<br>*           | 本國              | 3.39   | 11.36               | 19.28                 | 25.40                   | 14.45                   | 9.69                    | 10.52                   | 5.91         | 8,728 | 100.00 |
|                   | 中國大陸            | 0.39   | 4.74                | 13.17                 | 26.71                   | 24.56                   | 11.57                   | 13.52                   | 5.32         | 403   | 100.00 |
|                   | 港澳              | 2.36   | 3.17                | 4.65                  | 15.42                   | 23.06                   | 11.03                   | 15.93                   | 24.37        | 162   | 100.00 |
|                   | 其他國籍            | 0.97   | 4.16                | 9.53                  | 20.23                   | 19.00                   | 13.06                   | 15.57                   | 17.49        | 268   | 100.00 |
|                   |                 |        |                     |                       |                         |                         |                         |                         |              |       |        |

附表4-1-D2 到國家風景區總花費(續完)

|          |          | 未滿200元 | 200元<br>~未滿<br>500元 | 500元<br>~未滿<br>1,000元 | 1,000元<br>~未滿<br>2,000元 | 2,000元<br>~未滿<br>3,000元 | 3,000元<br>~未滿<br>4,000元 | 4,000元<br>~未滿<br>6,000元 | 6,000元<br>以上 | 總計    |        |
|----------|----------|--------|---------------------|-----------------------|-------------------------|-------------------------|-------------------------|-------------------------|--------------|-------|--------|
|          |          | %      | %                   | %                     | %                       | %                       | %                       | %                       | %            | 回答人數  | %      |
| 整體       |          | 3.18   | 10.74               | 18.50                 | 25.14                   | 15.15                   | 9.89                    | 10.88                   | 6.52         | 9,562 | 100.00 |
| 國家風景區型態* | 海型       | 3.30   | 12.39               | 19.75                 | 21.20                   | 11.96                   | 8.45                    | 15.01                   | 7.93         | 2,272 | 100.00 |
|          | 山型       | 4.57   | 11.29               | 18.59                 | 26.32                   | 14.43                   | 10.02                   | 10.00                   | 4.77         | 4,321 | 100.00 |
|          | 綜合型      | 1.15   | 9.23                | 18.53                 | 28.05                   | 19.78                   | 11.26                   | 8.56                    | 3.45         | 2,788 | 100.00 |
|          | 島型       | 0.00   | 0.00                | 0.00                  | 1.42                    | 0.93                    | 3.73                    | 15.94                   | 77.98        | 180   | 100.00 |
|          |          |        |                     |                       |                         |                         |                         |                         |              |       |        |
| 國家風景區*   | 東北角暨宜蘭海岸 | 4.47   | 18.80               | 28.56                 | 27.92                   | 10.58                   | 4.84                    | 3.92                    | 0.91         | 628   | 100.00 |
|          | 東部海岸     | 0.67   | 3.36                | 4.20                  | 8.91                    | 12.44                   | 13.45                   | 34.62                   | 22.35        | 711   | 100.00 |
|          | 澎湖       | 0.00   | 0.00                | 0.00                  | 1.55                    | 1.03                    | 4.12                    | 15.98                   | 77.32        | 157   | 100.00 |
|          | 大鵬灣      | 6.84   | 8.14                | 17.59                 | 14.98                   | 17.59                   | 15.64                   | 15.64                   | 3.58         | 144   | 100.00 |
|          | 花東縱谷     | 1.89   | 3.44                | 6.53                  | 14.78                   | 14.09                   | 16.84                   | 24.57                   | 17.87        | 818   | 100.00 |
|          | 馬祖       | 0.00   | 0.00                | 0.00                  | 0.51                    | 0.26                    | 1.03                    | 15.68                   | 82.52        | 23    | 100.00 |
|          | 日月潭      | 0.64   | 7.31                | 14.24                 | 23.90                   | 23.01                   | 14.37                   | 11.57                   | 4.96         | 1,860 | 100.00 |
|          | 參山       | 6.15   | 14.03               | 23.94                 | 30.93                   | 12.06                   | 6.51                    | 5.31                    | 1.07         | 2,077 | 100.00 |
|          | 阿里山      | 0.25   | 6.17                | 15.56                 | 26.91                   | 22.72                   | 14.07                   | 11.11                   | 3.21         | 914   | 100.00 |
|          | 茂林       | 11.40  | 23.28               | 21.62                 | 24.94                   | 8.31                    | 4.04                    | 3.80                    | 2.61         | 133   | 100.00 |
|          | 北海岸及觀音山  | 2.18   | 13.07               | 27.12                 | 36.38                   | 13.29                   | 5.01                    | 2.51                    | 0.44         | 927   | 100.00 |
|          | 雲嘉南濱海    | 4.08   | 16.21               | 27.14                 | 28.06                   | 11.59                   | 5.53                    | 6.06                    | 1.32         | 790   | 100.00 |
|          | 西拉雅      | 9.69   | 21.37               | 21.59                 | 25.11                   | 10.35                   | 6.83                    | 3.74                    | 1.32         | 380   | 100.00 |
|          |          |        |                     |                       |                         |                         |                         |                         |              |       |        |
|          |          |        |                     |                       |                         |                         |                         |                         |              |       |        |
| 調查月份*    | 1月       | 2.18   | 11.28               | 17.15                 | 31.76                   | 13.57                   | 8.11                    | 11.93                   | 4.03         | 578   | 100.00 |
|          | 2月       | 2.38   | 10.49               | 17.63                 | 22.41                   | 18.17                   | 12.53                   | 10.55                   | 5.83         | 1,334 | 100.00 |
|          | 3月       | 2.21   | 13.32               | 21.96                 | 22.76                   | 19.87                   | 6.77                    | 8.94                    | 4.18         | 762   | 100.00 |
|          | 4月       | 4.50   | 11.05               | 19.07                 | 23.67                   | 17.68                   | 9.22                    | 10.08                   | 4.73         | 882   | 100.00 |
|          | 5月       | 2.84   | 11.63               | 19.82                 | 25.91                   | 12.39                   | 9.83                    | 10.12                   | 7.46         | 730   | 100.00 |
|          | 6月       | 3.69   | 11.46               | 18.80                 | 24.23                   | 15.92                   | 10.36                   | 8.27                    | 7.27         | 752   | 100.00 |
|          | 7月       | 2.69   | 10.85               | 16.97                 | 24.78                   | 11.83                   | 9.25                    | 13.81                   | 9.83         | 1,014 | 100.00 |
|          | 8月       | 3.38   | 7.88                | 14.73                 | 28.98                   | 13.76                   | 12.62                   | 11.21                   | 7.44         | 699   | 100.00 |
|          | 9月       | 3.21   | 10.74               | 19.81                 | 26.61                   | 12.98                   | 6.55                    | 10.74                   | 9.37         | 725   | 100.00 |
|          | 10月      | 3.33   | 11.38               | 22.32                 | 23.97                   | 13.39                   | 8.45                    | 12.13                   | 5.04         | 690   | 100.00 |
|          | 11月      | 3.87   | 9.63                | 16.84                 | 25.48                   | 14.17                   | 13.25                   | 11.07                   | 5.69         | 667   | 100.00 |
|          | 12月      | 4.40   | 9.05                | 17.53                 | 25.49                   | 15.52                   | 9.98                    | 11.53                   | 6.50         | 728   | 100.00 |
|          |          |        |                     |                       |                         |                         |                         |                         |              |       |        |

\* 表示經卡方檢定(Chi-square Test)，該人文變項達到統計上顯著差異( $\alpha=0.05$ )。

# 表示該人文變項組間期望值小於5的比例超過25%，因此，未做卡方檢定 (Chi-square Test)。

原始問卷第D2題

附表4-1-D3 到國家風景區內各項花費是否合理

|                   |                 | 很貴   | 貴     | 合理(還好，<br>可以接受) | 便宜   | 很便宜  | 無花費   | 總計    |        |
|-------------------|-----------------|------|-------|-----------------|------|------|-------|-------|--------|
|                   |                 | %    | %     | %               | %    | %    | %     | 回答人數  | %      |
| 整體                |                 | 2.49 | 8.45  | 70.85           | 2.02 | 1.23 | 14.96 | 9,562 | 100.00 |
| 性別                | 男               | 2.46 | 8.01  | 71.68           | 2.19 | 1.21 | 14.44 | 4,763 | 100.00 |
|                   | 女               | 2.52 | 8.88  | 70.03           | 1.84 | 1.24 | 15.49 | 4,799 | 100.00 |
|                   |                 |      |       |                 |      |      |       |       |        |
| 年齡<br>*           | 12歲~19歲         | 4.49 | 11.00 | 64.74           | 2.34 | 1.96 | 15.49 | 536   | 100.00 |
|                   | 20歲~29歲         | 2.39 | 10.42 | 71.21           | 2.39 | 1.70 | 11.88 | 2,391 | 100.00 |
|                   | 30歲~39歲         | 2.57 | 7.98  | 74.39           | 2.09 | 1.08 | 11.89 | 2,760 | 100.00 |
|                   | 40歲~49歲         | 2.73 | 8.35  | 71.61           | 1.90 | 1.00 | 14.41 | 1,881 | 100.00 |
|                   | 50歲~59歲         | 1.83 | 6.68  | 68.48           | 1.72 | 1.03 | 20.26 | 1,201 | 100.00 |
|                   | 60歲~69歲         | 2.11 | 5.85  | 65.42           | 1.24 | 0.66 | 24.71 | 600   | 100.00 |
|                   | 70歲及以上          | 0.03 | 3.51  | 56.90           | 0.84 | 0.73 | 37.98 | 192   | 100.00 |
|                   |                 |      |       |                 |      |      |       |       |        |
| 教育程度<br>*         | 國(初)中及以下        | 3.35 | 6.57  | 61.30           | 1.08 | 0.78 | 26.92 | 700   | 100.00 |
|                   | 高中、職            | 3.02 | 8.04  | 71.42           | 1.16 | 1.21 | 15.15 | 2,204 | 100.00 |
|                   | 大專及以上           | 2.23 | 8.78  | 71.67           | 2.40 | 1.28 | 13.65 | 6,658 | 100.00 |
|                   |                 |      |       |                 |      |      |       |       |        |
| 工作別<br>*          | 專技主管人員          | 1.99 | 7.94  | 73.22           | 2.23 | 1.16 | 13.47 | 2,488 | 100.00 |
|                   | 技術員/事務人員        | 2.16 | 7.42  | 73.91           | 2.33 | 1.09 | 13.09 | 1,825 | 100.00 |
|                   | 服務工作人員          | 1.85 | 8.45  | 74.09           | 1.80 | 1.50 | 12.31 | 1,979 | 100.00 |
|                   | 農林漁牧及<br>體力工作者  | 3.29 | 9.23  | 70.57           | 0.65 | 0.48 | 15.78 | 454   | 100.00 |
|                   | 家管/退休/無業        | 2.68 | 7.39  | 63.85           | 1.31 | 1.04 | 23.73 | 1,634 | 100.00 |
|                   | 學生              | 4.55 | 12.27 | 65.50           | 2.96 | 1.69 | 13.03 | 1,183 | 100.00 |
|                   |                 |      |       |                 |      |      |       |       |        |
| 婚姻狀況<br>*         | 未婚              | 2.52 | 9.83  | 69.70           | 2.59 | 1.65 | 13.72 | 3,754 | 100.00 |
|                   | 已婚              | 2.48 | 7.55  | 71.60           | 1.65 | 0.96 | 15.77 | 5,808 | 100.00 |
|                   |                 |      |       |                 |      |      |       |       |        |
| 個人每月<br>平均所得<br>* | 無經常性收入或<br>沒有收入 | 3.55 | 8.85  | 64.73           | 1.62 | 1.07 | 20.18 | 2,121 | 100.00 |
|                   | 未滿3萬元           | 2.74 | 10.42 | 68.03           | 1.94 | 1.28 | 15.59 | 2,250 | 100.00 |
|                   | 3萬元～未滿5萬        | 1.96 | 8.09  | 74.53           | 1.70 | 1.17 | 12.55 | 3,214 | 100.00 |
|                   | 5萬元～<br>未滿10萬元  | 1.98 | 6.71  | 74.46           | 2.46 | 1.52 | 12.87 | 1,632 | 100.00 |
|                   | 10萬元及以上         | 1.68 | 4.65  | 75.50           | 5.84 | 1.06 | 11.27 | 345   | 100.00 |
|                   |                 |      |       |                 |      |      |       |       |        |
| 居住地區<br>*         | 北部地區            | 2.41 | 8.37  | 69.12           | 2.73 | 2.09 | 15.28 | 3,556 | 100.00 |
|                   | 中部地區            | 2.16 | 7.97  | 75.18           | 1.12 | 0.71 | 12.87 | 2,588 | 100.00 |
|                   | 南部地區            | 3.06 | 8.03  | 72.12           | 1.15 | 0.54 | 15.10 | 2,428 | 100.00 |
|                   | 東部地區            | 6.80 | 20.21 | 57.88           | 0.59 | 0.57 | 13.95 | 239   | 100.00 |
|                   | 金馬地區            | 0.00 | 1.39  | 98.61           | 0.00 | 0.00 | 0.00  | 4     | 100.00 |
|                   | 國外地區            | 0.84 | 8.12  | 63.93           | 5.05 | 1.39 | 20.66 | 747   | 100.00 |
|                   |                 |      |       |                 |      |      |       |       |        |
| 國籍<br>*           | 本國              | 2.62 | 8.41  | 71.48           | 1.74 | 1.22 | 14.53 | 8,728 | 100.00 |
|                   | 中國大陸            | 1.76 | 10.54 | 55.03           | 3.54 | 0.77 | 28.37 | 403   | 100.00 |
|                   | 港澳              | 0.99 | 8.62  | 77.38           | 5.18 | 1.87 | 5.95  | 162   | 100.00 |
|                   | 其他國籍            | 0.21 | 6.54  | 70.23           | 6.82 | 1.71 | 14.49 | 268   | 100.00 |
|                   |                 |      |       |                 |      |      |       |       |        |

附表4-1-D3 到國家風景區內各項花費是否合理(續完)

|                  |                      | 很貴   | 貴     | 合理(還好，<br>可以接受) | 便宜   | 很便宜  | 無花費   | 總計    |        |
|------------------|----------------------|------|-------|-----------------|------|------|-------|-------|--------|
|                  |                      | %    | %     | %               | %    | %    | %     | 回答人數  | %      |
| 整體               |                      | 2.49 | 8.45  | 70.85           | 2.02 | 1.23 | 14.96 | 9,562 | 100.00 |
| 國家風景<br>區型態<br>* | 海型                   | 3.75 | 9.12  | 67.15           | 4.00 | 2.13 | 13.86 | 2,272 | 100.00 |
|                  | 山型                   | 1.95 | 7.45  | 72.73           | 0.76 | 0.58 | 16.53 | 4,321 | 100.00 |
|                  | 綜合型                  | 2.28 | 9.27  | 70.35           | 2.34 | 1.55 | 14.21 | 2,788 | 100.00 |
|                  | 島型                   | 2.81 | 11.16 | 80.08           | 2.29 | 0.58 | 3.09  | 180   | 100.00 |
|                  |                      |      |       |                 |      |      |       |       |        |
| 國家風景<br>區<br>*   | 東北角暨<br>宜蘭海岸<br>東部海岸 | 1.82 | 2.92  | 68.34           | 8.39 | 4.74 | 13.78 | 628   | 100.00 |
|                  | 澎湖                   | 8.74 | 21.01 | 53.78           | 2.35 | 0.50 | 13.61 | 711   | 100.00 |
|                  | 大鵬灣                  | 2.58 | 9.79  | 81.44           | 2.32 | 0.52 | 3.35  | 157   | 100.00 |
|                  | 花東縱谷                 | 2.28 | 7.17  | 64.82           | 1.95 | 0.98 | 22.80 | 144   | 100.00 |
|                  | 馬祖                   | 4.47 | 13.75 | 63.75           | 0.86 | 0.17 | 17.01 | 818   | 100.00 |
|                  | 日月潭                  | 4.37 | 20.57 | 70.69           | 2.06 | 1.03 | 1.29  | 23    | 100.00 |
|                  | 參山                   | 2.99 | 12.21 | 80.93           | 0.57 | 0.25 | 3.05  | 1,860 | 100.00 |
|                  | 阿里山                  | 0.66 | 4.72  | 78.57           | 0.54 | 0.66 | 14.87 | 2,077 | 100.00 |
|                  | 茂林                   | 2.47 | 8.64  | 68.40           | 0.74 | 0.49 | 19.26 | 914   | 100.00 |
|                  | 北海岸及<br>觀音山          | 0.48 | 3.09  | 60.57           | 1.43 | 1.66 | 32.78 | 133   | 100.00 |
|                  | 雲嘉南濱海                | 0.87 | 3.38  | 49.13           | 5.88 | 4.14 | 36.60 | 927   | 100.00 |
|                  | 西拉雅                  | 1.05 | 3.69  | 78.66           | 2.37 | 1.71 | 12.52 | 790   | 100.00 |
|                  |                      |      |       |                 |      |      |       |       |        |
|                  |                      |      |       |                 |      |      |       |       |        |
| 調查月份<br>*        | 1月                   | 0.64 | 5.88  | 73.84           | 1.90 | 1.09 | 16.65 | 578   | 100.00 |
|                  | 2月                   | 2.10 | 5.72  | 76.45           | 1.63 | 0.55 | 13.56 | 1,334 | 100.00 |
|                  | 3月                   | 1.62 | 9.67  | 70.33           | 2.45 | 0.67 | 15.27 | 762   | 100.00 |
|                  | 4月                   | 2.83 | 9.14  | 68.87           | 1.27 | 1.70 | 16.19 | 882   | 100.00 |
|                  | 5月                   | 3.75 | 9.55  | 68.56           | 1.99 | 1.78 | 14.37 | 730   | 100.00 |
|                  | 6月                   | 2.30 | 8.39  | 67.55           | 2.49 | 1.44 | 17.83 | 752   | 100.00 |
|                  | 7月                   | 4.55 | 10.05 | 64.41           | 2.53 | 1.34 | 17.12 | 1,014 | 100.00 |
|                  | 8月                   | 3.70 | 11.23 | 72.32           | 1.75 | 1.17 | 9.83  | 699   | 100.00 |
|                  | 9月                   | 2.35 | 8.24  | 67.95           | 2.89 | 2.39 | 16.18 | 725   | 100.00 |
|                  | 10月                  | 2.26 | 9.16  | 68.82           | 1.66 | 0.81 | 17.29 | 690   | 100.00 |
|                  | 11月                  | 1.65 | 7.08  | 77.19           | 1.56 | 1.28 | 11.23 | 667   | 100.00 |
|                  | 12月                  | 1.20 | 8.20  | 73.45           | 2.26 | 0.93 | 13.96 | 728   | 100.00 |
|                  |                      |      |       |                 |      |      |       |       |        |

\* 表示經卡方檢定(Chi-square Test)，該人文變項達到統計上顯著差異( $\alpha=0.05$ )。

# 表示該人文變項組間期望值小於5的比例超過25%，因此，未做卡方檢定 (Chi-square Test)。

原始問卷第D3題

附表4-2-A1 海型國家風景區遊客的旅遊方式

|                   |                 | 參加旅行社<br>套裝旅遊 | 參加學校、<br>班級舉辦的<br>旅遊 | 參加機關、<br>公司舉辦的<br>旅遊 | 參加宗教<br>團體舉辦<br>的旅遊 | 參加其他<br>團體舉辦<br>的旅遊 | 自行規劃<br>行程旅遊 | 總計    |        |
|-------------------|-----------------|---------------|----------------------|----------------------|---------------------|---------------------|--------------|-------|--------|
|                   |                 | %             | %                    | %                    | %                   | %                   | %            | 回答人數  | %      |
| 整體                |                 | 4.36          | 1.64                 | 6.23                 | 0.63                | 4.46                | 82.68        | 2,272 | 100.00 |
| 性別                | 男               | 4.59          | 1.47                 | 6.67                 | 0.40                | 4.63                | 82.23        | 1,138 | 100.00 |
|                   | 女               | 4.12          | 1.81                 | 5.79                 | 0.86                | 4.29                | 83.12        | 1,135 | 100.00 |
| 年齡<br>#           | 12歲~19歲         | 4.56          | 6.11                 | 5.92                 | 0.42                | 3.19                | 79.80        | 137   | 100.00 |
|                   | 20歲~29歲         | 3.38          | 2.03                 | 5.41                 | 0.20                | 1.89                | 87.08        | 563   | 100.00 |
|                   | 30歲~39歲         | 2.21          | 1.33                 | 6.96                 | 0.16                | 2.11                | 87.22        | 651   | 100.00 |
|                   | 40歲~49歲         | 5.30          | 1.86                 | 5.33                 | 0.64                | 3.42                | 83.45        | 441   | 100.00 |
|                   | 50歲~59歲         | 7.64          | 0.20                 | 7.30                 | 2.29                | 7.28                | 75.30        | 284   | 100.00 |
|                   | 60歲~69歲         | 8.38          | 0.00                 | 9.12                 | 0.73                | 17.10               | 64.68        | 142   | 100.00 |
|                   | 70歲及以上          | 4.41          | 0.00                 | 0.88                 | 2.25                | 23.62               | 68.84        | 53    | 100.00 |
|                   |                 |               |                      |                      |                     |                     |              |       |        |
| 教育程度<br>*         | 國(初)中及以下        | 4.02          | 1.36                 | 7.47                 | 2.61                | 11.86               | 72.68        | 199   | 100.00 |
|                   | 高中、職            | 4.75          | 1.16                 | 6.56                 | 0.42                | 5.23                | 81.88        | 526   | 100.00 |
|                   | 大專及以上           | 4.27          | 1.84                 | 5.96                 | 0.44                | 3.25                | 84.23        | 1,547 | 100.00 |
|                   |                 |               |                      |                      |                     |                     |              |       |        |
| 工作別<br>*          | 專技主管人員          | 4.37          | 2.16                 | 6.91                 | 0.00                | 3.51                | 83.05        | 557   | 100.00 |
|                   | 技術員/事務人員        | 1.70          | 0.54                 | 10.42                | 0.26                | 3.11                | 83.98        | 437   | 100.00 |
|                   | 服務工作人員          | 6.08          | 0.76                 | 5.02                 | 0.70                | 3.65                | 83.79        | 486   | 100.00 |
|                   | 農林漁牧及<br>體力工作者  | 5.29          | 0.95                 | 6.71                 | 3.64                | 6.86                | 76.56        | 110   | 100.00 |
|                   | 家管/退休/無業        | 5.19          | 0.58                 | 3.60                 | 1.34                | 9.67                | 79.63        | 388   | 100.00 |
|                   | 學生              | 4.00          | 5.40                 | 4.03                 | 0.19                | 1.87                | 84.51        | 296   | 100.00 |
|                   |                 |               |                      |                      |                     |                     |              |       |        |
| 婚姻狀況<br>*         | 未婚              | 3.26          | 2.49                 | 4.92                 | 0.18                | 2.60                | 86.55        | 933   | 100.00 |
|                   | 已婚              | 5.12          | 1.05                 | 7.15                 | 0.94                | 5.76                | 79.98        | 1,340 | 100.00 |
|                   |                 |               |                      |                      |                     |                     |              |       |        |
| 個人每月<br>平均所得<br># | 無經常性收入或<br>沒有收入 | 5.41          | 2.90                 | 2.98                 | 0.94                | 6.26                | 81.51        | 551   | 100.00 |
|                   | 未滿3萬元           | 3.90          | 1.25                 | 7.38                 | 0.97                | 4.62                | 81.89        | 535   | 100.00 |
|                   | 3萬元~未滿5萬        | 4.13          | 1.05                 | 7.94                 | 0.46                | 2.54                | 83.89        | 761   | 100.00 |
|                   | 5萬元~<br>未滿10萬元  | 2.80          | 1.61                 | 5.80                 | 0.13                | 5.25                | 84.40        | 352   | 100.00 |
|                   | 10萬元及以上         | 9.61          | 1.40                 | 6.62                 | 0.00                | 5.93                | 76.44        | 75    | 100.00 |
|                   |                 |               |                      |                      |                     |                     |              |       |        |
| 居住地區<br>#         | 北部地區            | 3.22          | 1.18                 | 5.30                 | 0.70                | 4.43                | 85.18        | 978   | 100.00 |
|                   | 中部地區            | 2.81          | 1.43                 | 12.08                | 0.26                | 6.65                | 76.77        | 401   | 100.00 |
|                   | 南部地區            | 2.80          | 2.40                 | 4.62                 | 0.39                | 3.75                | 86.04        | 714   | 100.00 |
|                   | 東部地區            | 1.38          | 2.77                 | 7.77                 | 4.15                | 1.38                | 82.55        | 86    | 100.00 |
|                   | 金馬地區            | 0.00          | 0.00                 | 0.00                 | 0.00                | 0.00                | 100.00       | 0     | 100.00 |
|                   | 國外地區            | 38.03         | 0.62                 | 1.80                 | 0.00                | 3.72                | 55.82        | 92    | 100.00 |
|                   |                 |               |                      |                      |                     |                     |              |       |        |
| 國籍<br>#           | 本國              | 2.97          | 1.66                 | 6.39                 | 0.66                | 4.52                | 83.80        | 2,156 | 100.00 |
|                   | 中國大陸            | 56.17         | 2.86                 | 2.12                 | 0.00                | 2.95                | 35.90        | 56    | 100.00 |
|                   | 港澳              | 4.20          | 0.00                 | 0.00                 | 0.00                | 4.82                | 90.99        | 25    | 100.00 |
|                   | 其他國籍            | 6.74          | 0.00                 | 7.63                 | 0.00                | 2.94                | 82.70        | 35    | 100.00 |
|                   |                 |               |                      |                      |                     |                     |              |       |        |

\* 表示經卡方檢定(Chi-square Test)，該人文變項達到統計上顯著差異( $\alpha=0.05$ )。

# 表示該人文變項組間期望值小於5的比例超過25%，因此，未做卡方檢定(Chi-square Test)。

原始問卷第A1題

附表4-2-A2 選擇到海型國家風景區或目前所在這個景點旅遊的相關資訊來源(可複選)

|              |                 | 未曾索取   | 平面媒體  | 電子媒體  | 觀光、<br>遊憩<br>政府單位 | 電腦網路  | 旅行社   | 旅遊展覽 | 親友、<br>同事、<br>同學 | 其他   | 總計    |
|--------------|-----------------|--------|-------|-------|-------------------|-------|-------|------|------------------|------|-------|
|              |                 | %      | %     | %     | %                 | %     | %     | %    | %                | %    | 回答人數  |
| 整體           |                 | 16.38  | 8.69  | 10.90 | 13.62             | 38.50 | 8.36  | 1.81 | 37.57            | 0.05 | 2,272 |
| 性別           | 男               | 17.62  | 8.97  | 11.50 | 13.36             | 39.35 | 8.07  | 1.45 | 34.88            | 0.00 | 1,138 |
|              | 女               | 15.14  | 8.41  | 10.31 | 13.88             | 37.63 | 8.65  | 2.18 | 40.26            | 0.11 | 1,135 |
|              | *               |        |       |       |                   |       |       |      |                  |      |       |
| 年齡           | 12歲~19歲         | 5.58   | 7.48  | 6.11  | 12.07             | 33.11 | 6.23  | 1.94 | 61.66            | 0.00 | 137   |
|              | 20歲~29歲         | 11.92  | 7.87  | 8.24  | 15.13             | 48.90 | 5.67  | 2.54 | 40.43            | 0.21 | 563   |
|              | 30歲~39歲         | 12.48  | 8.75  | 13.50 | 15.26             | 42.62 | 5.29  | 0.43 | 37.62            | 0.00 | 651   |
|              | 40歲~49歲         | 21.68  | 9.49  | 13.02 | 13.53             | 38.06 | 8.27  | 2.63 | 34.01            | 0.00 | 441   |
|              | 50歲~59歲         | 23.36  | 9.40  | 9.59  | 9.20              | 26.69 | 14.55 | 2.91 | 30.37            | 0.00 | 284   |
|              | 60歲~69歲         | 25.80  | 9.41  | 11.64 | 11.43             | 17.50 | 18.85 | 1.14 | 31.92            | 0.00 | 142   |
|              | 70歲及以上          | 32.85  | 7.45  | 7.25  | 11.67             | 14.42 | 19.40 | 0.00 | 27.75            | 0.00 | 53    |
|              | *               |        |       |       |                   |       |       |      |                  |      |       |
| 教育程度         | 國(初)中及以下        | 26.16  | 6.19  | 7.66  | 5.36              | 19.20 | 15.56 | 2.53 | 38.76            | 0.00 | 199   |
|              | 高中、職            | 21.57  | 8.09  | 8.88  | 8.70              | 31.08 | 9.04  | 2.06 | 36.78            | 0.00 | 526   |
|              | 大專及以上           | 13.36  | 9.22  | 12.01 | 16.35             | 43.50 | 7.20  | 1.64 | 37.68            | 0.08 | 1,547 |
|              | *               |        |       |       |                   |       |       |      |                  |      |       |
| 工作別          | 專技主管人員          | 15.21  | 9.20  | 11.91 | 14.10             | 41.09 | 7.81  | 1.57 | 38.63            | 0.00 | 557   |
|              | 技術員/事務人員        | 14.37  | 8.05  | 11.65 | 17.06             | 45.42 | 6.81  | 1.68 | 32.68            | 0.27 | 437   |
|              | 服務工作人員          | 17.09  | 9.51  | 11.35 | 12.15             | 36.36 | 9.16  | 1.36 | 37.13            | 0.00 | 486   |
|              | 農林漁牧及<br>體力工作者  | 22.78  | 5.25  | 16.13 | 10.36             | 30.41 | 9.03  | 1.89 | 32.34            | 0.00 | 110   |
|              | 家管/退休/無業        | 24.52  | 10.31 | 9.89  | 10.56             | 26.75 | 11.92 | 2.25 | 34.57            | 0.00 | 388   |
|              | 學生              | 7.34   | 6.50  | 6.57  | 15.24             | 45.31 | 5.44  | 2.62 | 49.40            | 0.00 | 296   |
|              | *               |        |       |       |                   |       |       |      |                  |      |       |
| 婚姻狀況         | 未婚              | 11.34  | 8.81  | 10.50 | 14.89             | 44.06 | 4.66  | 2.12 | 45.09            | 0.13 | 933   |
|              | 已婚              | 19.89  | 8.61  | 11.18 | 12.73             | 34.62 | 10.93 | 1.60 | 32.33            | 0.00 | 1,340 |
|              | *               |        |       |       |                   |       |       |      |                  |      |       |
| 個人每月<br>平均所得 | 無經常性收入或<br>沒有收入 | 18.15  | 7.82  | 8.19  | 11.59             | 32.04 | 9.12  | 1.95 | 41.48            | 0.00 | 551   |
|              | 未滿3萬元           | 15.46  | 7.70  | 10.43 | 16.66             | 37.90 | 9.20  | 2.56 | 36.66            | 0.22 | 535   |
|              | 3萬元~未滿5萬        | 14.92  | 8.69  | 11.78 | 12.02             | 43.31 | 7.29  | 1.09 | 36.99            | 0.00 | 761   |
|              | 5萬元~<br>未滿10萬元  | 18.01  | 11.25 | 13.54 | 15.81             | 39.87 | 7.04  | 2.15 | 35.45            | 0.00 | 352   |
|              | 10萬元及以上         | 17.15  | 10.25 | 12.97 | 12.76             | 34.80 | 13.80 | 1.39 | 31.04            | 0.00 | 75    |
|              | *               |        |       |       |                   |       |       |      |                  |      |       |
| 居住地區         | 北部地區            | 13.59  | 10.76 | 13.73 | 13.87             | 43.48 | 5.84  | 1.15 | 41.74            | 0.00 | 978   |
|              | 中部地區            | 14.76  | 6.03  | 8.71  | 11.60             | 41.84 | 12.61 | 2.38 | 32.23            | 0.30 | 401   |
|              | 南部地區            | 21.02  | 7.55  | 9.93  | 14.42             | 32.79 | 5.80  | 2.36 | 36.35            | 0.00 | 714   |
|              | 東部地區            | 31.65  | 4.15  | 3.43  | 12.22             | 17.93 | 7.95  | 1.38 | 40.55            | 0.00 | 86    |
|              | 金馬地區            | 100.00 | 0.00  | 0.00  | 0.00              | 0.00  | 0.00  | 0.00 | 0.00             | 0.00 | 0     |
|              | 國外地區            | 2.42   | 11.50 | 5.13  | 14.77             | 34.79 | 36.74 | 2.54 | 23.40            | 0.00 | 92    |
|              | *               |        |       |       |                   |       |       |      |                  |      |       |
| 國籍           | 本國              | 17.01  | 8.51  | 11.22 | 13.50             | 38.48 | 7.13  | 1.80 | 38.27            | 0.06 | 2,156 |
|              | 中國大陸            | 8.21   | 4.90  | 2.12  | 11.53             | 30.91 | 58.29 | 2.12 | 16.24            | 0.00 | 56    |
|              | 港澳              | 0.00   | 29.56 | 4.61  | 24.53             | 71.06 | 2.31  | 0.00 | 18.66            | 0.00 | 25    |
|              | 其他國籍            | 2.94   | 10.85 | 9.97  | 16.28             | 28.74 | 7.63  | 3.23 | 42.23            | 0.00 | 35    |
|              | * # * # *       |        |       |       |                   |       |       |      |                  |      |       |

\* 表示經卡方檢定(Chi-square Test)，該人文變項達到統計上顯著差異( $\alpha=0.05$ )。

# 表示該人文變項組間期望值小於5的比例超過25%，因此，未做卡方檢定 (Chi-square Test)。

原始問卷第A2題

註：本表為複選情形，因此百分比加總超過100%



附表4-2-A2.1 上網查詢這次旅遊相關資訊使用的工具(可複選)

|              |                 | 電腦 (桌上型、<br>筆記型電腦) | 平板電腦<br>(iPad...等) | 智慧型手機<br>(iPhone...等) | GPS(衛星導航/<br>定位系統、<br>全球定位系統) | 個人數位助<br>理 (PDA) | 其他   | 總計   |
|--------------|-----------------|--------------------|--------------------|-----------------------|-------------------------------|------------------|------|------|
|              |                 | %                  | %                  | %                     | %                             | %                | %    | 回答人數 |
| 整體           |                 | 89.70              | 12.54              | 29.74                 | 4.78                          | 0.19             | 0.00 | 559  |
| 性別           | 男               | 91.43              | 12.06              | 29.24                 | 4.72                          | 0.37             | 0.00 | 284  |
|              | 女               | 87.91              | 13.03              | 30.27                 | 4.83                          | 0.00             | 0.00 | 275  |
|              |                 | #                  |                    |                       |                               |                  |      |      |
| 年齡           | 12歲~19歲         | 84.95              | 19.91              | 32.30                 | 4.86                          | 0.00             | 0.00 | 33   |
|              | 20歲~29歲         | 90.37              | 10.18              | 34.75                 | 3.89                          | 0.00             | 0.00 | 171  |
|              | 30歲~39歲         | 91.74              | 16.23              | 32.69                 | 6.05                          | 0.33             | 0.00 | 174  |
|              | 40歲~49歲         | 86.39              | 11.31              | 27.87                 | 5.68                          | 0.00             | 0.00 | 111  |
|              | 50歲~59歲         | 91.69              | 4.99               | 11.63                 | 0.00                          | 0.88             | 0.00 | 53   |
|              | 60歲~69歲         | 87.34              | 12.66              | 3.67                  | 0.00                          | 0.00             | 0.00 | 13   |
|              | 70歲及以上          | 84.93              | 27.40              | 42.47                 | 42.47                         | 0.00             | 0.00 | 4    |
|              |                 | #                  | #                  | *                     | #                             | #                |      |      |
| 教育程度         | 國(初)中及以下        | 84.92              | 14.25              | 24.30                 | 3.07                          | 0.00             | 0.00 | 19   |
|              | 高中、職            | 87.70              | 15.77              | 27.84                 | 5.78                          | 0.00             | 0.00 | 113  |
|              | 大專及以上           | 90.44              | 11.62              | 30.48                 | 4.59                          | 0.24             | 0.00 | 428  |
|              |                 | #                  |                    |                       |                               |                  |      |      |
| 工作別          | 專技主管人員          | 92.32              | 14.15              | 29.79                 | 4.26                          | 0.00             | 0.00 | 143  |
|              | 技術員/事務人員        | 87.77              | 12.11              | 29.03                 | 6.07                          | 0.38             | 0.00 | 122  |
|              | 服務工作人員          | 85.74              | 16.52              | 34.57                 | 5.79                          | 0.00             | 0.00 | 112  |
|              | 農林漁牧及<br>體力工作者  | 95.87              | 2.27               | 21.69                 | 8.68                          | 0.00             | 0.00 | 25   |
|              | 家管/退休/無業        | 91.38              | 9.34               | 21.04                 | 1.74                          | 0.87             | 0.00 | 66   |
|              | 學生              | 90.15              | 10.83              | 33.17                 | 3.72                          | 0.00             | 0.00 | 91   |
|              |                 | #                  |                    |                       |                               |                  |      |      |
| 婚姻狀況         | 未婚              | 89.92              | 10.74              | 31.32                 | 3.95                          | 0.21             | 0.00 | 269  |
|              | 已婚              | 89.50              | 14.21              | 28.28                 | 5.55                          | 0.16             | 0.00 | 290  |
|              |                 | #                  |                    |                       |                               |                  |      |      |
| 個人每月<br>平均所得 | 無經常性收入或<br>沒有收入 | 91.51              | 10.35              | 19.53                 | 3.94                          | 0.00             | 0.00 | 112  |
|              | 未滿3萬元           | 91.39              | 11.81              | 34.30                 | 3.90                          | 0.00             | 0.00 | 128  |
|              | 3萬元~未滿5萬        | 88.46              | 11.79              | 32.01                 | 5.39                          | 0.28             | 0.00 | 207  |
|              | 5萬元~<br>未滿10萬元  | 88.76              | 16.35              | 34.09                 | 6.63                          | 0.00             | 0.00 | 93   |
|              | 10萬元及以上         | 85.75              | 19.89              | 13.71                 | 0.00                          | 2.42             | 0.00 | 19   |
|              |                 | * #                |                    |                       |                               |                  |      |      |
| 居住地區         | 北部地區            | 87.96              | 13.64              | 31.49                 | 3.95                          | 0.20             | 0.00 | 290  |
|              | 中部地區            | 94.44              | 8.50               | 27.33                 | 4.06                          | 0.00             | 0.00 | 108  |
|              | 南部地區            | 89.79              | 14.20              | 28.94                 | 6.01                          | 0.00             | 0.00 | 134  |
|              | 東部地區            | 86.63              | 0.00               | 13.37                 | 0.00                          | 0.00             | 0.00 | 9    |
|              | 金馬地區            | --                 | --                 | --                    | --                            | --               | --   | --   |
|              | 國外地區            | 90.26              | 12.89              | 30.09                 | 15.48                         | 2.58             | 0.00 | 18   |
|              |                 | # #                |                    |                       |                               |                  |      |      |
| 國籍           | 本國              | 89.90              | 12.57              | 29.58                 | 4.39                          | 0.11             | 0.00 | 530  |
|              | 中國大陸            | 91.37              | 3.88               | 22.42                 | 9.91                          | 0.00             | 0.00 | 12   |
|              | 港澳              | 67.82              | 32.18              | 55.17                 | 17.83                         | 0.00             | 0.00 | 9    |
|              | 其他國籍            | 100.00             | 0.00               | 22.31                 | 7.92                          | 6.47             | 0.00 | 7    |
|              |                 | #                  | #                  | #                     | #                             | #                | #    |      |

\* 表示經卡方檢定(Chi-square Test)，該人文變項達到統計上顯著差異( $\alpha=0.05$ )。

# 表示該人文變項組間期望值小於5的比例超過25%，因此，未做卡方檢定 (Chi-square Test)。

原始問卷第A2.1題

註：1.本表為複選情形，因此百分比加總超過100%

2.本表僅包括A2題回答使用電腦網路查詢本次旅遊資訊的受訪者

附表4-2-A3.1 從出發地到海型國家風景區或目前所在景點旅遊主要利用的交通工具

|                   |                 | 自小客車   | 大型<br>遊覽車 | 公、民營<br>客運 | 機車    | 臺鐵<br>(火車) | 高鐵   | 小型巴士 | 飛機    | 船舶   |
|-------------------|-----------------|--------|-----------|------------|-------|------------|------|------|-------|------|
|                   |                 | %      | %         | %          | %     | %          | %    | %    | %     | %    |
| 整體                |                 | 54.77  | 12.69     | 1.66       | 5.82  | 16.90      | 0.78 | 0.49 | 2.56  | 0.15 |
| 性別                | 男               | 56.45  | 11.49     | 1.47       | 5.52  | 15.98      | 0.79 | 0.44 | 3.19  | 0.00 |
|                   | 女               | 53.08  | 13.90     | 1.85       | 6.13  | 17.82      | 0.77 | 0.54 | 1.92  | 0.29 |
|                   |                 |        |           |            |       |            |      |      |       |      |
| 年齡<br>#           | 12歲~19歲         | 39.37  | 15.45     | 0.68       | 11.66 | 21.52      | 1.63 | 0.76 | 0.00  | 0.34 |
|                   | 20歲~29歲         | 41.16  | 9.06      | 2.49       | 10.93 | 27.82      | 0.59 | 0.37 | 2.42  | 0.30 |
|                   | 30歲~39歲         | 66.84  | 7.83      | 1.23       | 3.86  | 13.44      | 1.05 | 0.43 | 1.99  | 0.18 |
|                   | 40歲~49歲         | 63.76  | 10.67     | 1.07       | 2.70  | 13.40      | 0.34 | 0.71 | 3.63  | 0.00 |
|                   | 50歲~59歲         | 59.07  | 18.93     | 0.40       | 3.68  | 9.93       | 0.95 | 0.20 | 3.78  | 0.00 |
|                   | 60歲~69歲         | 38.73  | 34.00     | 2.60       | 3.66  | 10.76      | 0.73 | 0.00 | 3.36  | 0.00 |
|                   | 70歲及以上          | 35.79  | 30.08     | 9.81       | 3.92  | 14.31      | 0.00 | 2.84 | 0.00  | 0.00 |
|                   |                 |        |           |            |       |            |      |      |       |      |
| 教育程度<br>#         | 國(初)中及以下        | 49.80  | 27.94     | 2.38       | 5.72  | 8.49       | 1.65 | 0.57 | 0.60  | 0.23 |
|                   | 高中、職            | 59.66  | 16.28     | 1.28       | 5.28  | 12.75      | 0.09 | 0.38 | 1.42  | 0.23 |
|                   | 大專及以上           | 53.74  | 9.50      | 1.70       | 6.02  | 19.39      | 0.90 | 0.52 | 3.20  | 0.11 |
|                   |                 |        |           |            |       |            |      |      |       |      |
| 工作別<br>#          | 專技主管人員          | 59.72  | 10.44     | 0.83       | 3.87  | 15.53      | 0.78 | 0.54 | 3.65  | 0.00 |
|                   | 技術員/事務人員        | 57.31  | 12.04     | 0.98       | 5.48  | 17.74      | 1.06 | 0.54 | 1.44  | 0.00 |
|                   | 服務工作人員          | 58.44  | 10.66     | 2.41       | 5.23  | 16.10      | 0.56 | 0.31 | 3.20  | 0.49 |
|                   | 農林漁牧及<br>體力工作者  | 68.19  | 18.15     | 0.00       | 2.74  | 6.90       | 0.00 | 1.47 | 1.09  | 0.00 |
|                   | 家管/退休/無業        | 54.58  | 17.81     | 2.71       | 4.43  | 11.90      | 1.15 | 0.27 | 2.47  | 0.00 |
|                   | 學生              | 30.88  | 12.48     | 2.24       | 13.98 | 29.83      | 0.51 | 0.55 | 1.78  | 0.32 |
|                   |                 |        |           |            |       |            |      |      |       |      |
| 婚姻狀況<br>#         | 未婚              | 44.16  | 8.94      | 2.51       | 9.74  | 25.05      | 1.00 | 0.57 | 2.15  | 0.36 |
|                   | 已婚              | 62.15  | 15.30     | 1.07       | 3.10  | 11.22      | 0.63 | 0.43 | 2.84  | 0.00 |
|                   |                 |        |           |            |       |            |      |      |       |      |
| 個人每月<br>平均所得<br># | 無經常性收入或<br>沒有收入 | 45.79  | 15.35     | 2.56       | 6.57  | 19.33      | 0.90 | 0.65 | 2.69  | 0.17 |
|                   | 未滿3萬元           | 50.01  | 14.71     | 0.95       | 11.28 | 16.46      | 1.03 | 0.19 | 1.79  | 0.45 |
|                   | 3萬元~未滿5萬        | 61.04  | 10.72     | 1.71       | 3.14  | 16.60      | 0.49 | 0.78 | 2.65  | 0.00 |
|                   | 5萬元~<br>未滿10萬元  | 62.65  | 9.24      | 1.27       | 3.26  | 16.21      | 0.43 | 0.16 | 1.83  | 0.00 |
|                   | 10萬元及以上         | 53.92  | 14.99     | 1.39       | 0.77  | 8.44       | 2.65 | 0.00 | 9.61  | 0.00 |
|                   |                 |        |           |            |       |            |      |      |       |      |
| 居住地區<br>#         | 北部地區            | 48.16  | 8.96      | 1.46       | 4.70  | 28.64      | 1.07 | 0.51 | 1.34  | 0.00 |
|                   | 中部地區            | 57.96  | 24.46     | 0.40       | 3.89  | 9.68       | 0.41 | 0.26 | 0.00  | 0.00 |
|                   | 南部地區            | 67.15  | 11.61     | 2.16       | 8.18  | 6.67       | 0.56 | 0.63 | 0.17  | 0.13 |
|                   | 東部地區            | 60.64  | 12.10     | 0.00       | 12.94 | 4.81       | 0.00 | 0.00 | 0.00  | 2.77 |
|                   | 金馬地區            | 100.00 | 0.00      | 0.00       | 0.00  | 0.00       | 0.00 | 0.00 | 0.00  | 0.00 |
|                   | 國外地區            | 9.25   | 10.03     | 7.00       | 1.30  | 14.44      | 1.64 | 0.62 | 47.50 | 0.00 |
|                   |                 |        |           |            |       |            |      |      |       |      |
| 國籍<br>#           | 本國              | 57.05  | 12.85     | 1.38       | 6.04  | 16.95      | 0.75 | 0.49 | 0.67  | 0.15 |
|                   | 中國大陸            | 8.86   | 9.23      | 2.68       | 0.00  | 4.06       | 0.00 | 0.00 | 59.39 | 0.00 |
|                   | 港澳              | 6.92   | 0.00      | 19.51      | 2.31  | 30.60      | 4.20 | 0.00 | 27.23 | 0.00 |
|                   | 其他國籍            | 22.44  | 17.30     | 4.55       | 4.69  | 24.63      | 1.32 | 1.61 | 10.11 | 0.00 |
|                   |                 |        |           |            |       |            |      |      |       |      |

\* 表示經卡方檢定(Chi-square Test)，該人文變項達到統計上顯著差異( $\alpha=0.05$ )。

# 表示該人文變項組間期望值小於5的比例超過25%，因此，未做卡方檢定(Chi-square Test)。

原始問卷第A3題

附表4-2-A3.1 從出發地到海型國家風景區或目前所在景點旅遊主要利用的交通工具(續完)

|               |             | 出租汽車 | 計程車  | 自行車、協力車 | 旅遊專車<br>(含觀光巴士、觀光列車) | 總計    |        |
|---------------|-------------|------|------|---------|----------------------|-------|--------|
|               |             | %    | %    | %       | %                    | 回答人數  | %      |
| 整體            |             | 0.34 | 0.21 | 1.54    | 2.09                 | 2,272 | 100.00 |
| 性別            | 男           | 0.21 | 0.15 | 2.05    | 2.26                 | 1,138 | 100.00 |
|               | 女           | 0.47 | 0.28 | 1.04    | 1.93                 | 1,135 | 100.00 |
|               |             |      |      |         |                      |       |        |
| 年齡<br>#       | 12歲~19歲     | 0.42 | 0.00 | 4.89    | 3.27                 | 137   | 100.00 |
|               | 20歲~29歲     | 0.53 | 0.35 | 2.08    | 1.91                 | 563   | 100.00 |
|               | 30歲~39歲     | 0.18 | 0.43 | 0.87    | 1.65                 | 651   | 100.00 |
|               | 40歲~49歲     | 0.13 | 0.00 | 1.18    | 2.41                 | 441   | 100.00 |
|               | 50歲~59歲     | 0.00 | 0.00 | 1.68    | 1.37                 | 284   | 100.00 |
|               | 60歲~69歲     | 1.68 | 0.00 | 0.73    | 3.74                 | 142   | 100.00 |
|               | 70歲及以上      | 0.00 | 0.00 | 0.00    | 3.24                 | 53    | 100.00 |
|               |             |      |      |         |                      |       |        |
| 教育程度<br>#     | 國(初)中及以下    | 0.60 | 0.00 | 0.00    | 2.01                 | 199   | 100.00 |
|               | 高中、職        | 0.34 | 0.00 | 1.11    | 1.20                 | 526   | 100.00 |
|               | 大專及以上       | 0.31 | 0.31 | 1.89    | 2.41                 | 1,547 | 100.00 |
|               |             |      |      |         |                      |       |        |
| 工作別<br>#      | 專技主管人員      | 0.32 | 0.37 | 1.48    | 2.46                 | 557   | 100.00 |
|               | 技術員/事務人員    | 0.40 | 0.38 | 0.58    | 2.06                 | 437   | 100.00 |
|               | 服務工作人員      | 0.25 | 0.21 | 0.33    | 1.81                 | 486   | 100.00 |
|               | 農林漁牧及體力工作者  | 0.00 | 0.00 | 0.95    | 0.52                 | 110   | 100.00 |
|               | 家管/退休/無業    | 0.31 | 0.00 | 1.68    | 2.70                 | 388   | 100.00 |
|               | 學生          | 0.60 | 0.00 | 5.14    | 1.71                 | 296   | 100.00 |
|               |             |      |      |         |                      |       |        |
| 婚姻狀況<br>#     | 未婚          | 0.38 | 0.38 | 2.27    | 2.48                 | 933   | 100.00 |
|               | 已婚          | 0.31 | 0.09 | 1.04    | 1.82                 | 1,340 | 100.00 |
|               |             |      |      |         |                      |       |        |
| 個人每月平均所得<br># | 無經常性收入或沒有收入 | 0.54 | 0.00 | 3.54    | 1.92                 | 551   | 100.00 |
|               | 未滿3萬元       | 0.22 | 0.28 | 0.11    | 2.52                 | 535   | 100.00 |
|               | 3萬元~未滿5萬    | 0.31 | 0.22 | 0.92    | 1.42                 | 761   | 100.00 |
|               | 5萬元~未滿10萬元  | 0.34 | 0.30 | 1.95    | 2.35                 | 352   | 100.00 |
|               | 10萬元及以上     | 0.00 | 0.77 | 1.53    | 5.93                 | 75    | 100.00 |
|               |             |      |      |         |                      |       |        |
| 居住地區<br>#     | 北部地區        | 0.30 | 0.26 | 1.80    | 2.78                 | 978   | 100.00 |
|               | 中部地區        | 0.58 | 0.00 | 0.56    | 1.80                 | 401   | 100.00 |
|               | 南部地區        | 0.17 | 0.23 | 1.30    | 1.03                 | 714   | 100.00 |
|               | 東部地區        | 1.38 | 0.00 | 4.15    | 1.21                 | 86    | 100.00 |
|               | 金馬地區        | 0.00 | 0.00 | 0.00    | 0.00                 | 0     | 100.00 |
|               | 國外地區        | 0.00 | 0.62 | 2.54    | 5.07                 | 92    | 100.00 |
|               |             |      |      |         |                      |       |        |
| 國籍<br>#       | 本國          | 0.33 | 0.20 | 1.19    | 1.96                 | 2,156 | 100.00 |
|               | 中國大陸        | 0.00 | 0.00 | 10.61   | 5.17                 | 56    | 100.00 |
|               | 港澳          | 2.31 | 2.31 | 4.61    | 0.00                 | 25    | 100.00 |
|               | 其他國籍        | 0.00 | 0.00 | 6.74    | 6.60                 | 35    | 100.00 |
|               |             |      |      |         |                      |       |        |

\* 表示經卡方檢定(Chi-square Test)，該人文變項達到統計上顯著差異( $\alpha=0.05$ )。

# 表示該人文變項組間期望值小於5的比例超過25%，因此，未做卡方檢定 (Chi-square Test)。

原始問卷第A3題

附表4-2-A3.2 從出發地到海型國家風景區或目前所在景點旅遊次要利用的交通工具

|                   |                 | 自小客車 | 大型<br>遊覽車 | 公、民營<br>客運 | 機車    | 臺鐵<br>(火車) | 高鐵   | 小型巴士 | 飛機   | 船舶     |
|-------------------|-----------------|------|-----------|------------|-------|------------|------|------|------|--------|
|                   |                 | %    | %         | %          | %     | %          | %    | %    | %    | %      |
| 整體                |                 | 1.96 | 2.93      | 3.35       | 4.86  | 2.36       | 0.65 | 0.37 | 0.15 | 7.31   |
| 性別                | 男               | 2.15 | 3.31      | 3.04       | 4.29  | 1.95       | 0.82 | 0.50 | 0.00 | 6.42   |
|                   | 女               | 1.78 | 2.56      | 3.66       | 5.43  | 2.76       | 0.49 | 0.25 | 0.30 | 8.21   |
| 年齡<br>#           |                 |      |           |            |       |            |      |      |      |        |
|                   | 12歲~19歲         | 4.06 | 0.87      | 6.53       | 3.30  | 3.19       | 0.00 | 0.00 | 0.00 | 5.35   |
|                   | 20歲~29歲         | 1.32 | 1.41      | 4.67       | 10.44 | 3.42       | 0.89 | 0.21 | 0.18 | 12.14  |
|                   | 30歲~39歲         | 2.41 | 2.35      | 2.94       | 4.42  | 2.30       | 0.67 | 0.34 | 0.18 | 4.94   |
|                   | 40歲~49歲         | 1.83 | 3.64      | 2.32       | 3.27  | 1.97       | 0.78 | 0.24 | 0.00 | 8.76   |
|                   | 50歲~59歲         | 1.96 | 5.88      | 2.62       | 1.01  | 1.59       | 0.37 | 0.62 | 0.42 | 4.93   |
|                   | 60歲~69歲         | 1.21 | 4.94      | 1.21       | 0.73  | 0.81       | 0.73 | 1.57 | 0.00 | 1.83   |
|                   | 70歲及以上          | 1.08 | 4.50      | 4.32       | 0.00  | 1.08       | 0.00 | 0.00 | 0.00 | 5.78   |
| 教育程度<br>#         |                 |      |           |            |       |            |      |      |      |        |
|                   | 國(初)中及以下        | 1.99 | 2.40      | 2.59       | 1.38  | 2.04       | 0.00 | 0.00 | 0.00 | 3.57   |
|                   | 高中、職            | 1.40 | 1.63      | 3.58       | 2.42  | 1.73       | 0.20 | 0.40 | 0.42 | 7.29   |
|                   | 大專及以上           | 2.15 | 3.45      | 3.37       | 6.14  | 2.61       | 0.89 | 0.41 | 0.08 | 7.80   |
| 工作別<br>#          |                 |      |           |            |       |            |      |      |      |        |
|                   | 專技主管人員          | 2.33 | 3.67      | 3.31       | 4.80  | 2.41       | 1.20 | 0.50 | 0.21 | 5.83   |
|                   | 技術員/事務人員        | 1.69 | 1.58      | 3.33       | 5.97  | 1.60       | 0.71 | 0.75 | 0.00 | 7.87   |
|                   | 服務工作人員          | 1.40 | 3.58      | 2.69       | 4.99  | 2.51       | 0.53 | 0.49 | 0.46 | 7.90   |
|                   | 農林漁牧及<br>體力工作者  | 2.51 | 3.26      | 3.07       | 2.08  | 0.52       | 0.00 | 0.00 | 0.00 | 0.85   |
|                   | 家管/退休/無業        | 1.75 | 4.44      | 2.66       | 1.56  | 2.33       | 0.54 | 0.00 | 0.00 | 4.96   |
|                   | 學生              | 2.69 | 0.40      | 5.55       | 8.46  | 3.85       | 0.16 | 0.00 | 0.00 | 13.84  |
| 婚姻狀況<br>*         |                 |      |           |            |       |            |      |      |      |        |
|                   | 未婚              | 1.94 | 1.11      | 5.29       | 8.72  | 3.59       | 0.75 | 0.26 | 0.24 | 10.28  |
|                   | 已婚              | 1.98 | 4.20      | 2.00       | 2.17  | 1.50       | 0.59 | 0.45 | 0.09 | 5.25   |
| 個人每月<br>平均所得<br># |                 |      |           |            |       |            |      |      |      |        |
|                   | 無經常性收入或<br>沒有收入 | 2.36 | 3.34      | 3.69       | 4.46  | 2.85       | 0.27 | 0.00 | 0.00 | 8.99   |
|                   | 未滿3萬元           | 1.08 | 1.66      | 3.42       | 6.37  | 2.07       | 0.79 | 0.00 | 0.45 | 8.43   |
|                   | 3萬元~未滿5萬        | 2.06 | 2.66      | 3.04       | 5.07  | 2.56       | 0.77 | 0.61 | 0.14 | 6.66   |
|                   | 5萬元~<br>未滿10萬元  | 2.40 | 3.28      | 3.97       | 3.77  | 1.47       | 0.59 | 1.10 | 0.00 | 5.44   |
|                   | 10萬元及以上         | 2.37 | 10.24     | 0.63       | 0.00  | 2.93       | 1.60 | 0.00 | 0.00 | 2.51   |
| 居住地區<br>#         |                 |      |           |            |       |            |      |      |      |        |
|                   | 北部地區            | 2.59 | 2.74      | 6.18       | 7.42  | 2.87       | 0.68 | 0.30 | 0.00 | 6.03   |
|                   | 中部地區            | 2.37 | 1.29      | 1.85       | 3.90  | 2.68       | 0.38 | 0.26 | 0.00 | 10.08  |
|                   | 南部地區            | 0.87 | 1.11      | 0.76       | 2.02  | 0.58       | 0.21 | 0.17 | 0.17 | 7.98   |
|                   | 東部地區            | 1.38 | 0.00      | 0.00       | 4.81  | 0.00       | 0.00 | 0.00 | 0.00 | 8.84   |
|                   | 金馬地區            | 0.00 | 0.00      | 0.00       | 0.00  | 0.00       | 0.00 | 0.00 | 0.00 | 100.00 |
|                   | 國外地區            | 2.59 | 29.02     | 2.99       | 3.89  | 11.55      | 5.69 | 3.55 | 2.42 | 1.80   |
| 國籍<br>#           |                 |      |           |            |       |            |      |      |      |        |
|                   | 本國              | 1.96 | 1.80      | 3.40       | 4.84  | 1.96       | 0.45 | 0.24 | 0.06 | 7.29   |
|                   | 中國大陸            | 0.00 | 46.67     | 1.02       | 0.00  | 6.27       | 6.36 | 2.12 | 2.12 | 10.14  |
|                   | 港澳              | 0.00 | 1.88      | 4.61       | 14.45 | 21.57      | 1.88 | 8.39 | 4.20 | 0.00   |
|                   | 其他國籍            | 6.74 | 3.37      | 2.93       | 6.74  | 6.60       | 3.37 | 0.00 | 0.00 | 9.38   |

\* 表示經卡方檢定(Chi-square Test)，該人文變項達到統計上顯著差異( $\alpha=0.05$ )。

# 表示該人文變項組間期望值小於5的比例超過25%，因此，未做卡方檢定 (Chi-square Test)。

原始問卷第A3題

附表4-2-A3.2 從出發地到海型國家風景區或目前所在景點旅遊次要利用的交通工具(續完)

|           |             | 出租汽車 | 計程車  | 自行車、協力車 | 旅遊專車<br>(含觀光巴士、觀光列車) | 徒步   | 其他   | 沒有其他交通工具 | 總計    |        |
|-----------|-------------|------|------|---------|----------------------|------|------|----------|-------|--------|
|           |             | %    | %    | %       | %                    | %    | %    | %        | 回答人數  | %      |
| 整體        |             | 1.21 | 1.28 | 0.56    | 1.85                 | 0.94 | 0.98 | 69.22    | 2,272 | 100.00 |
| 性別        | 男           | 0.79 | 1.31 | 0.42    | 1.50                 | 1.09 | 1.01 | 71.41    | 1,138 | 100.00 |
|           | 女           | 1.63 | 1.25 | 0.71    | 2.20                 | 0.80 | 0.96 | 67.02    | 1,135 | 100.00 |
|           |             |      |      |         |                      |      |      |          |       |        |
| 年齡#       | 12歲~19歲     | 0.00 | 3.45 | 1.94    | 1.63                 | 0.42 | 0.84 | 68.42    | 137   | 100.00 |
|           | 20歲~29歲     | 1.59 | 1.52 | 0.33    | 2.36                 | 1.61 | 1.73 | 56.16    | 563   | 100.00 |
|           | 30歲~39歲     | 1.28 | 0.88 | 0.54    | 2.08                 | 0.88 | 1.05 | 72.74    | 651   | 100.00 |
|           | 40歲~49歲     | 0.94 | 1.34 | 0.60    | 1.44                 | 1.12 | 0.26 | 71.49    | 441   | 100.00 |
|           | 50歲~59歲     | 0.00 | 0.62 | 0.58    | 1.35                 | 0.00 | 0.40 | 77.64    | 284   | 100.00 |
|           | 60歲~69歲     | 3.36 | 1.65 | 0.33    | 1.54                 | 0.00 | 0.81 | 79.29    | 142   | 100.00 |
|           | 70歲及以上      | 2.25 | 0.00 | 0.00    | 1.08                 | 2.16 | 2.16 | 75.60    | 53    | 100.00 |
|           |             |      |      |         |                      |      |      |          |       |        |
| 教育程度#     | 國(初)中及以下    | 0.00 | 0.00 | 0.23    | 1.93                 | 0.57 | 0.00 | 83.29    | 199   | 100.00 |
|           | 高中、職        | 0.23 | 2.14 | 1.11    | 1.37                 | 0.44 | 0.54 | 75.10    | 526   | 100.00 |
|           | 大專及以上       | 1.70 | 1.15 | 0.42    | 2.00                 | 1.16 | 1.26 | 65.40    | 1,547 | 100.00 |
|           |             |      |      |         |                      |      |      |          |       |        |
| 工作別#      | 專技主管人員      | 1.18 | 1.57 | 0.63    | 1.47                 | 0.70 | 1.03 | 69.17    | 557   | 100.00 |
|           | 技術員/事務人員    | 1.09 | 1.48 | 0.40    | 2.59                 | 0.76 | 1.05 | 69.11    | 437   | 100.00 |
|           | 服務工作人員      | 1.72 | 1.21 | 0.41    | 1.20                 | 0.83 | 0.83 | 69.27    | 486   | 100.00 |
|           | 農林漁牧及體力工作者  | 0.00 | 0.00 | 0.00    | 0.00                 | 0.00 | 0.52 | 87.19    | 110   | 100.00 |
|           | 家管/退休/無業    | 1.54 | 0.60 | 0.51    | 1.74                 | 1.30 | 0.59 | 75.48    | 388   | 100.00 |
|           | 學生          | 0.60 | 1.92 | 1.21    | 3.36                 | 1.74 | 1.74 | 54.46    | 296   | 100.00 |
|           |             |      |      |         |                      |      |      |          |       |        |
| 婚姻狀況*     | 未婚          | 1.34 | 1.24 | 0.65    | 2.48                 | 1.29 | 1.66 | 59.17    | 933   | 100.00 |
|           | 已婚          | 1.11 | 1.31 | 0.50    | 1.41                 | 0.70 | 0.51 | 76.21    | 1,340 | 100.00 |
|           |             |      |      |         |                      |      |      |          |       |        |
| 個人每月平均所得# | 無經常性收入或沒有收入 | 1.09 | 1.03 | 0.82    | 2.24                 | 0.81 | 0.94 | 67.11    | 551   | 100.00 |
|           | 未滿3萬元       | 1.00 | 1.44 | 0.74    | 1.93                 | 1.39 | 1.07 | 68.17    | 535   | 100.00 |
|           | 3萬元~未滿5萬    | 1.73 | 0.92 | 0.15    | 1.76                 | 0.53 | 1.05 | 70.31    | 761   | 100.00 |
|           | 5萬元~未滿10萬元  | 0.34 | 2.14 | 0.90    | 1.72                 | 1.57 | 0.81 | 70.50    | 352   | 100.00 |
|           | 10萬元及以上     | 2.37 | 1.53 | 0.00    | 0.00                 | 0.00 | 0.77 | 75.05    | 75    | 100.00 |
|           |             |      |      |         |                      |      |      |          |       |        |
| 居住地區#     | 北部地區        | 1.89 | 1.97 | 0.52    | 2.83                 | 1.80 | 1.99 | 60.17    | 978   | 100.00 |
|           | 中部地區        | 1.19 | 0.29 | 0.12    | 0.58                 | 0.14 | 0.29 | 74.57    | 401   | 100.00 |
|           | 南部地區        | 0.33 | 0.90 | 1.01    | 1.52                 | 0.37 | 0.16 | 81.84    | 714   | 100.00 |
|           | 東部地區        | 0.00 | 0.00 | 0.00    | 0.00                 | 0.00 | 0.00 | 84.96    | 86    | 100.00 |
|           | 金馬地區        | 0.00 | 0.00 | 0.00    | 0.00                 | 0.00 | 0.00 | 0.00     | 0     | 100.00 |
|           | 國外地區        | 1.92 | 2.42 | 0.00    | 1.24                 | 0.62 | 0.62 | 29.66    | 92    | 100.00 |
|           |             |      |      |         |                      |      |      |          |       |        |
| 國籍#       | 本國          | 1.19 | 1.24 | 0.59    | 1.82                 | 0.94 | 0.98 | 71.22    | 2,156 | 100.00 |
|           | 中國大陸        | 1.02 | 0.00 | 0.00    | 3.88                 | 0.00 | 0.00 | 20.40    | 56    | 100.00 |
|           | 港澳          | 0.00 | 4.20 | 0.00    | 2.31                 | 0.00 | 4.61 | 31.88    | 25    | 100.00 |
|           | 其他國籍        | 3.37 | 3.37 | 0.00    | 0.00                 | 3.23 | 0.00 | 50.90    | 35    | 100.00 |
|           |             |      |      |         |                      |      |      |          |       |        |

\* 表示經卡方檢定(Chi-square Test)，該人文變項達到統計上顯著差異( $\alpha=0.05$ )。

# 表示該人文變項組間期望值小於5的比例超過25%，因此，未做卡方檢定 (Chi-square Test)。

原始問卷第A3題

附表4-2-A3.3 從出發地到海型國家風景區或目前所在景點旅遊再次要利用的交通工具

|                   |                 | 自小客車 | 大型<br>遊覽車 | 公、民營<br>客運 | 機車   | 臺鐵<br>(火車) | 高鐵   | 小型巴士 | 船舶   |
|-------------------|-----------------|------|-----------|------------|------|------------|------|------|------|
|                   |                 | %    | %         | %          | %    | %          | %    | %    | %    |
| 整體                |                 | 0.18 | 0.11      | 0.42       | 2.68 | 0.16       | 0.05 | 0.08 | 0.53 |
| 性別<br>#           | 男               | 0.11 | 0.21      | 0.24       | 2.54 | 0.32       | 0.00 | 0.11 | 0.47 |
|                   | 女               | 0.26 | 0.00      | 0.61       | 2.82 | 0.00       | 0.10 | 0.05 | 0.58 |
| 年齡<br>#           | 12歲~19歲         | 0.00 | 0.00      | 0.84       | 3.00 | 0.00       | 0.00 | 0.00 | 1.02 |
|                   | 20歲~29歲         | 0.21 | 0.21      | 0.51       | 3.06 | 0.00       | 0.20 | 0.00 | 0.63 |
|                   | 30歲~39歲         | 0.18 | 0.00      | 0.51       | 2.17 | 0.18       | 0.00 | 0.18 | 0.61 |
|                   | 40歲~49歲         | 0.13 | 0.00      | 0.26       | 3.64 | 0.54       | 0.00 | 0.13 | 0.48 |
|                   | 50歲~59歲         | 0.00 | 0.00      | 0.40       | 3.09 | 0.00       | 0.00 | 0.00 | 0.16 |
|                   | 60歲~69歲         | 0.81 | 0.84      | 0.00       | 0.00 | 0.00       | 0.00 | 0.00 | 0.33 |
|                   | 70歲及以上          | 0.00 | 0.00      | 0.00       | 1.08 | 0.00       | 0.00 | 0.00 | 0.00 |
| 教育程度<br>#         | 國(初)中及以下        | 0.57 | 0.00      | 0.00       | 0.57 | 0.00       | 0.00 | 0.00 | 0.00 |
|                   | 高中、職            | 0.00 | 0.00      | 0.31       | 3.25 | 0.00       | 0.00 | 0.11 | 0.40 |
|                   | 大專及以上           | 0.19 | 0.15      | 0.52       | 2.76 | 0.23       | 0.07 | 0.08 | 0.64 |
| 工作別<br>#          | 專技主管人員          | 0.21 | 0.21      | 0.60       | 1.49 | 0.64       | 0.10 | 0.00 | 0.89 |
|                   | 技術員/事務人員        | 0.00 | 0.00      | 0.52       | 3.39 | 0.00       | 0.00 | 0.00 | 0.11 |
|                   | 服務工作人員          | 0.36 | 0.00      | 0.47       | 3.29 | 0.00       | 0.12 | 0.25 | 0.63 |
|                   | 農林漁牧及<br>體力工作者  | 0.00 | 0.00      | 0.00       | 0.00 | 0.00       | 0.00 | 0.00 | 0.00 |
|                   | 家管/退休/無業        | 0.30 | 0.00      | 0.15       | 1.80 | 0.00       | 0.00 | 0.15 | 0.12 |
|                   | 學生              | 0.00 | 0.40      | 0.39       | 5.03 | 0.00       | 0.00 | 0.00 | 1.04 |
| 婚姻狀況<br>#         | 未婚              | 0.32 | 0.13      | 0.66       | 3.66 | 0.00       | 0.12 | 0.00 | 0.73 |
|                   | 已婚              | 0.09 | 0.09      | 0.26       | 2.00 | 0.27       | 0.00 | 0.13 | 0.39 |
| 個人每月<br>平均所得<br># | 無經常性收入或<br>沒有收入 | 0.21 | 0.22      | 0.10       | 2.81 | 0.00       | 0.00 | 0.10 | 0.47 |
|                   | 未滿3萬元           | 0.22 | 0.00      | 0.94       | 2.89 | 0.22       | 0.11 | 0.00 | 0.70 |
|                   | 3萬元~未滿5萬        | 0.16 | 0.00      | 0.15       | 3.03 | 0.31       | 0.08 | 0.16 | 0.40 |
|                   | 5萬元~<br>未滿10萬元  | 0.16 | 0.34      | 0.49       | 1.69 | 0.00       | 0.00 | 0.00 | 0.27 |
|                   | 10萬元及以上         | 0.00 | 0.00      | 1.53       | 1.40 | 0.00       | 0.00 | 0.00 | 2.23 |
| 居住地區<br>#         | 北部地區            | 0.30 | 0.00      | 0.64       | 3.55 | 0.00       | 0.00 | 0.18 | 0.33 |
|                   | 中部地區            | 0.30 | 0.00      | 0.29       | 3.86 | 0.00       | 0.29 | 0.00 | 0.93 |
|                   | 南部地區            | 0.00 | 0.17      | 0.23       | 1.00 | 0.00       | 0.00 | 0.00 | 0.30 |
|                   | 東部地區            | 0.00 | 0.00      | 0.00       | 4.15 | 0.00       | 0.00 | 0.00 | 0.00 |
|                   | 金馬地區            | 0.00 | 0.00      | 0.00       | 0.00 | 0.00       | 0.00 | 0.00 | 0.00 |
|                   | 國外地區            | 0.00 | 1.30      | 0.62       | 0.00 | 3.89       | 0.00 | 0.00 | 3.10 |
| 國籍<br>#           | 本國              | 0.19 | 0.06      | 0.39       | 2.83 | 0.00       | 0.05 | 0.08 | 0.42 |
|                   | 中國大陸            | 0.00 | 0.00      | 0.00       | 0.00 | 6.36       | 0.00 | 0.00 | 2.12 |
|                   | 港澳              | 0.00 | 0.00      | 0.00       | 0.00 | 0.00       | 0.00 | 0.00 | 0.00 |
|                   | 其他國籍            | 0.00 | 3.37      | 3.23       | 0.00 | 0.00       | 0.00 | 0.00 | 4.69 |

\* 表示經卡方檢定(Chi-square Test)，該人文變項達到統計上顯著差異( $\alpha=0.05$ )。

# 表示該人文變項組間期望值小於5的比例超過25%，因此，未做卡方檢定(Chi-square Test)。

原始問卷第A3題



附表4-2-A3.3 從出發地到海型國家風景區或目前所在景點旅遊再次要利用的交通工具(續完)

|            |             | 出租汽車 | 計程車  | 自行車、協力車 | 旅遊專車<br>(含觀光巴士、觀光列車) | 其他   | 沒有其他交通工具 | 總計    |        |
|------------|-------------|------|------|---------|----------------------|------|----------|-------|--------|
|            |             | %    | %    | %       | %                    | %    | %        | 回答人數  | %      |
| 整體         |             | 0.15 | 0.05 | 0.08    | 0.20                 | 0.03 | 95.29    | 2,272 | 100.00 |
| 性別 #       | 男           | 0.09 | 0.09 | 0.11    | 0.20                 | 0.05 | 95.47    | 1,138 | 100.00 |
|            | 女           | 0.21 | 0.00 | 0.05    | 0.21                 | 0.00 | 95.11    | 1,135 | 100.00 |
| 年齡 #       |             |      |      |         |                      |      |          |       |        |
|            | 12歲~19歲     | 0.00 | 0.00 | 0.42    | 0.00                 | 0.00 | 94.73    | 137   | 100.00 |
|            | 20歲~29歲     | 0.21 | 0.00 | 0.21    | 0.21                 | 0.00 | 94.54    | 563   | 100.00 |
|            | 30歲~39歲     | 0.34 | 0.00 | 0.00    | 0.00                 | 0.09 | 95.72    | 651   | 100.00 |
|            | 40歲~49歲     | 0.00 | 0.24 | 0.00    | 0.00                 | 0.00 | 94.58    | 441   | 100.00 |
|            | 50歲~59歲     | 0.00 | 0.00 | 0.00    | 0.79                 | 0.00 | 95.56    | 284   | 100.00 |
|            | 60歲~69歲     | 0.00 | 0.00 | 0.00    | 0.84                 | 0.00 | 97.18    | 142   | 100.00 |
|            | 70歲及以上      | 0.00 | 0.00 | 0.00    | 0.00                 | 0.00 | 98.92    | 53    | 100.00 |
| 教育程度 #     |             |      |      |         |                      |      |          |       |        |
|            | 國(初)中及以下    | 0.00 | 0.00 | 0.00    | 0.00                 | 0.00 | 98.85    | 199   | 100.00 |
|            | 高中、職        | 0.00 | 0.00 | 0.00    | 0.45                 | 0.00 | 95.48    | 526   | 100.00 |
|            | 大專及以上       | 0.22 | 0.07 | 0.11    | 0.14                 | 0.04 | 94.77    | 1,547 | 100.00 |
| 工作別 #      |             |      |      |         |                      |      |          |       |        |
|            | 專技主管人員      | 0.40 | 0.00 | 0.00    | 0.00                 | 0.10 | 95.34    | 557   | 100.00 |
|            | 技術員/事務人員    | 0.00 | 0.24 | 0.00    | 0.27                 | 0.00 | 95.47    | 437   | 100.00 |
|            | 服務工作人員      | 0.00 | 0.00 | 0.00    | 0.71                 | 0.00 | 94.18    | 486   | 100.00 |
|            | 農林漁牧及體力工作者  | 0.00 | 0.00 | 0.00    | 0.00                 | 0.00 | 100.00   | 110   | 100.00 |
|            | 家管/退休/無業    | 0.31 | 0.00 | 0.31    | 0.00                 | 0.00 | 96.88    | 388   | 100.00 |
|            | 學生          | 0.00 | 0.00 | 0.19    | 0.00                 | 0.00 | 92.95    | 296   | 100.00 |
| 婚姻狀況 #     |             |      |      |         |                      |      |          |       |        |
|            | 未婚          | 0.13 | 0.00 | 0.19    | 0.13                 | 0.06 | 93.87    | 933   | 100.00 |
|            | 已婚          | 0.17 | 0.08 | 0.00    | 0.26                 | 0.00 | 96.28    | 1,340 | 100.00 |
| 個人每月平均所得 # |             |      |      |         |                      |      |          |       |        |
|            | 無經常性收入或沒有收入 | 0.22 | 0.00 | 0.32    | 0.00                 | 0.00 | 95.55    | 551   | 100.00 |
|            | 未滿3萬元       | 0.00 | 0.00 | 0.00    | 0.45                 | 0.00 | 94.47    | 535   | 100.00 |
|            | 3萬元~未滿5萬    | 0.16 | 0.00 | 0.00    | 0.16                 | 0.00 | 95.40    | 761   | 100.00 |
|            | 5萬元~未滿10萬元  | 0.30 | 0.30 | 0.00    | 0.30                 | 0.16 | 96.01    | 352   | 100.00 |
|            | 10萬元及以上     | 0.00 | 0.00 | 0.00    | 0.00                 | 0.00 | 94.84    | 75    | 100.00 |
| 居住地區 #     |             |      |      |         |                      |      |          |       |        |
|            | 北部地區        | 0.24 | 0.00 | 0.00    | 0.35                 | 0.06 | 94.34    | 978   | 100.00 |
|            | 中部地區        | 0.00 | 0.00 | 0.14    | 0.00                 | 0.00 | 94.20    | 401   | 100.00 |
|            | 南部地區        | 0.00 | 0.00 | 0.17    | 0.00                 | 0.00 | 98.14    | 714   | 100.00 |
|            | 東部地區        | 0.00 | 0.00 | 0.00    | 0.00                 | 0.00 | 95.85    | 86    | 100.00 |
|            | 金馬地區        | 0.00 | 0.00 | 0.00    | 0.00                 | 0.00 | 100.00   | 0     | 100.00 |
|            | 國外地區        | 1.13 | 1.13 | 0.00    | 1.30                 | 0.00 | 87.54    | 92    | 100.00 |
| 國籍 #       |             |      |      |         |                      |      |          |       |        |
|            | 本國          | 0.11 | 0.00 | 0.08    | 0.16                 | 0.03 | 95.60    | 2,156 | 100.00 |
|            | 中國大陸        | 0.00 | 0.00 | 0.00    | 0.00                 | 0.00 | 91.52    | 56    | 100.00 |
|            | 港澳          | 4.20 | 4.20 | 0.00    | 4.82                 | 0.00 | 86.79    | 25    | 100.00 |
|            | 其他國籍        | 0.00 | 0.00 | 0.00    | 0.00                 | 0.00 | 88.71    | 35    | 100.00 |

\* 表示經卡方檢定(Chi-square Test)，該人文變項達到統計上顯著差異( $\alpha=0.05$ )。

# 表示該人文變項組間期望值小於5的比例超過25%，因此，未做卡方檢定 (Chi-square Test)。

原始問卷第A3題

附表4-2-A3.4 海型國家風景區內各景點間主要交通工具

|                   |                 | 自小客車  | 大型<br>遊覽車 | 公、民營<br>客運 | 機車     | 臺鐵<br>(火車) | 小型巴士 | 船舶   |
|-------------------|-----------------|-------|-----------|------------|--------|------------|------|------|
|                   |                 | %     | %         | %          | %      | %          | %    | %    |
| 整體                |                 | 43.60 | 11.10     | 1.46       | 12.56  | 0.48       | 0.51 | 0.41 |
| 性別                | 男               | 46.30 | 10.57     | 1.36       | 11.47  | 0.50       | 0.53 | 0.47 |
|                   | 女               | 40.89 | 11.62     | 1.55       | 13.66  | 0.46       | 0.50 | 0.34 |
|                   |                 |       |           |            |        |            |      |      |
| 年齡<br>#           | 12歲~19歲         | 28.67 | 11.13     | 1.67       | 12.45  | 0.84       | 0.42 | 0.87 |
|                   | 20歲~29歲         | 32.72 | 7.07      | 2.13       | 24.31  | 0.92       | 0.31 | 0.38 |
|                   | 30歲~39歲         | 53.04 | 6.09      | 1.35       | 9.83   | 0.35       | 0.61 | 0.45 |
|                   | 40歲~49歲         | 50.54 | 11.37     | 0.65       | 8.72   | 0.26       | 0.58 | 0.00 |
|                   | 50歲~59歲         | 48.79 | 17.66     | 0.62       | 6.45   | 0.40       | 0.82 | 0.42 |
|                   | 60歲~69歲         | 32.14 | 30.48     | 0.81       | 4.50   | 0.00       | 0.33 | 0.84 |
|                   | 70歲及以上          | 26.87 | 25.97     | 8.04       | 7.94   | 0.00       | 0.00 | 1.08 |
|                   |                 |       |           |            |        |            |      |      |
| 教育程度<br>#         | 國(初)中及以下        | 41.00 | 23.84     | 1.67       | 7.94   | 0.29       | 0.29 | 0.29 |
|                   | 高中、職            | 46.16 | 14.06     | 1.26       | 10.32  | 0.11       | 0.20 | 0.45 |
|                   | 大專及以上           | 43.06 | 8.45      | 1.50       | 13.92  | 0.63       | 0.65 | 0.41 |
|                   |                 |       |           |            |        |            |      |      |
| 工作別<br>#          | 專技主管人員          | 49.25 | 9.10      | 1.21       | 9.81   | 0.52       | 0.67 | 0.93 |
|                   | 技術員/事務人員        | 44.94 | 10.02     | 1.24       | 14.20  | 0.52       | 0.88 | 0.00 |
|                   | 服務工作人員          | 44.73 | 11.20     | 1.38       | 13.50  | 0.47       | 0.25 | 0.34 |
|                   | 農林漁牧及<br>體力工作者  | 59.01 | 12.10     | 0.00       | 3.69   | 0.52       | 0.00 | 0.00 |
|                   | 家管/退休/無業        | 43.53 | 17.31     | 1.69       | 7.47   | 0.44       | 0.15 | 0.31 |
|                   | 學生              | 23.45 | 7.75      | 2.61       | 23.77  | 0.39       | 0.79 | 0.40 |
|                   |                 |       |           |            |        |            |      |      |
| 婚姻狀況<br>*         | 未婚              | 34.92 | 6.37      | 2.41       | 20.05  | 0.86       | 0.62 | 0.36 |
|                   | 已婚              | 49.64 | 14.39     | 0.79       | 7.35   | 0.21       | 0.44 | 0.44 |
|                   |                 |       |           |            |        |            |      |      |
| 個人每月<br>平均所得<br># | 無經常性收入或<br>沒有收入 | 37.11 | 13.93     | 1.80       | 12.21  | 0.31       | 0.51 | 0.43 |
|                   | 未滿3萬元           | 37.63 | 11.27     | 0.82       | 21.32  | 0.43       | 0.11 | 0.31 |
|                   | 3萬元~未滿5萬        | 49.09 | 9.88      | 1.64       | 9.61   | 0.61       | 0.51 | 0.21 |
|                   | 5萬元~<br>未滿10萬元  | 51.09 | 7.86      | 1.81       | 7.88   | 0.49       | 1.27 | 0.68 |
|                   | 10萬元及以上         | 42.90 | 16.66     | 0.00       | 4.53   | 0.77       | 0.00 | 1.60 |
|                   |                 |       |           |            |        |            |      |      |
| 居住地區<br>#         | 北部地區            | 36.61 | 7.96      | 1.83       | 11.50  | 0.70       | 0.36 | 0.60 |
|                   | 中部地區            | 44.03 | 16.48     | 0.29       | 12.41  | 0.44       | 0.14 | 0.44 |
|                   | 南部地區            | 55.88 | 9.05      | 1.38       | 13.85  | 0.24       | 0.44 | 0.07 |
|                   | 東部地區            | 53.91 | 7.95      | 0.00       | 19.68  | 0.00       | 0.00 | 0.00 |
|                   | 金馬地區            | 0.00  | 0.00      | 0.00       | 100.00 | 0.00       | 0.00 | 0.00 |
|                   | 國外地區            | 11.22 | 39.84     | 4.63       | 7.49   | 0.62       | 4.85 | 1.30 |
|                   |                 |       |           |            |        |            |      |      |
| 國籍<br>#           | 本國              | 45.27 | 9.90      | 1.34       | 12.77  | 0.45       | 0.34 | 0.37 |
|                   | 中國大陸            | 7.02  | 55.89     | 0.00       | 1.66   | 0.00       | 4.24 | 0.00 |
|                   | 港澳              | 4.61  | 9.63      | 14.89      | 14.45  | 4.61       | 8.39 | 0.00 |
|                   | 其他國籍            | 27.57 | 13.93     | 1.61       | 16.12  | 0.00       | 0.00 | 3.37 |
|                   |                 |       |           |            |        |            |      |      |

\* 表示經卡方檢定(Chi-square Test)，該人文變項達到統計上顯著差異( $\alpha=0.05$ )。

# 表示該人文變項組間期望值小於5的比例超過25%，因此，未做卡方檢定 (Chi-square Test)。

原始問卷第A3.1題

附表4-2-A3.4 海型國家風景區內各景點間主要交通工具(續完)

|                   |             | 出租汽車 | 計程車  | 自行車、協力車 | 旅遊專車<br>(含觀光巴士、觀光列車) | 徒步   | 沒有到此<br>國家風景區<br>其他景點 | 總計    |        |
|-------------------|-------------|------|------|---------|----------------------|------|-----------------------|-------|--------|
|                   |             | %    | %    | %       | %                    | %    | %                     | 回答人數  | %      |
| 整體                |             | 1.72 | 0.66 | 4.78    | 3.34                 | 1.59 | 17.78                 | 2,272 | 100.00 |
| 性別                | 男           | 1.09 | 0.57 | 5.18    | 3.22                 | 1.34 | 17.40                 | 1,138 | 100.00 |
|                   | 女           | 2.36 | 0.76 | 4.38    | 3.46                 | 1.85 | 18.16                 | 1,135 | 100.00 |
| 年齡<br>#           | 12歲~19歲     | 0.42 | 3.03 | 9.76    | 3.95                 | 1.67 | 25.13                 | 137   | 100.00 |
|                   | 20歲~29歲     | 2.11 | 0.81 | 4.76    | 4.18                 | 1.30 | 18.99                 | 563   | 100.00 |
|                   | 30歲~39歲     | 1.44 | 0.34 | 4.38    | 2.92                 | 1.55 | 17.64                 | 651   | 100.00 |
|                   | 40歲~49歲     | 1.48 | 0.53 | 5.45    | 2.42                 | 1.72 | 16.27                 | 441   | 100.00 |
|                   | 50歲~59歲     | 0.42 | 0.42 | 4.43    | 3.16                 | 2.03 | 14.36                 | 284   | 100.00 |
|                   | 60歲~69歲     | 5.89 | 0.40 | 2.34    | 4.98                 | 1.47 | 15.82                 | 142   | 100.00 |
|                   | 70歲及以上      | 2.25 | 0.00 | 0.00    | 2.16                 | 1.96 | 23.73                 | 53    | 100.00 |
| 教育程度<br>#         | 國(初)中及以下    | 1.49 | 0.60 | 2.43    | 4.00                 | 0.52 | 15.65                 | 199   | 100.00 |
|                   | 高中、職        | 1.02 | 1.13 | 4.69    | 2.30                 | 1.34 | 16.98                 | 526   | 100.00 |
|                   | 大專及以上       | 2.00 | 0.51 | 5.12    | 3.61                 | 1.82 | 18.33                 | 1,547 | 100.00 |
| 工作別<br>#          | 專技主管人員      | 1.79 | 0.72 | 5.47    | 3.73                 | 1.11 | 15.68                 | 557   | 100.00 |
|                   | 技術員/事務人員    | 1.09 | 1.19 | 3.68    | 2.56                 | 2.53 | 17.14                 | 437   | 100.00 |
|                   | 服務工作人員      | 2.22 | 0.12 | 4.26    | 2.28                 | 1.78 | 17.46                 | 486   | 100.00 |
|                   | 農林漁牧及體力工作者  | 1.61 | 0.00 | 3.45    | 3.07                 | 1.89 | 14.65                 | 110   | 100.00 |
|                   | 家管/退休/無業    | 2.16 | 0.60 | 3.37    | 3.89                 | 1.54 | 17.54                 | 388   | 100.00 |
|                   | 學生          | 1.20 | 1.00 | 8.31    | 4.86                 | 0.78 | 24.69                 | 296   | 100.00 |
| 婚姻狀況<br>*         | 未婚          | 1.85 | 0.81 | 5.61    | 4.07                 | 1.55 | 20.52                 | 933   | 100.00 |
|                   | 已婚          | 1.64 | 0.56 | 4.21    | 2.83                 | 1.62 | 15.87                 | 1,340 | 100.00 |
| 個人每月<br>平均所得<br># | 無經常性收入或沒有收入 | 1.84 | 0.76 | 5.74    | 4.17                 | 0.90 | 20.30                 | 551   | 100.00 |
|                   | 未滿3萬元       | 1.90 | 0.53 | 2.65    | 3.49                 | 1.87 | 17.70                 | 535   | 100.00 |
|                   | 3萬元~未滿5萬    | 1.96 | 0.53 | 4.75    | 1.92                 | 1.72 | 17.56                 | 761   | 100.00 |
|                   | 5萬元~未滿10萬元  | 0.80 | 0.84 | 6.78    | 4.13                 | 1.73 | 14.64                 | 352   | 100.00 |
|                   | 10萬元及以上     | 1.60 | 1.53 | 3.84    | 6.90                 | 2.79 | 16.88                 | 75    | 100.00 |
| 居住地區<br>#         | 北部地區        | 2.56 | 0.89 | 7.69    | 4.74                 | 2.13 | 22.43                 | 978   | 100.00 |
|                   | 中部地區        | 1.18 | 0.14 | 1.24    | 1.82                 | 1.18 | 20.22                 | 401   | 100.00 |
|                   | 南部地區        | 1.00 | 0.57 | 2.77    | 2.14                 | 1.33 | 11.30                 | 714   | 100.00 |
|                   | 東部地區        | 1.38 | 0.00 | 4.15    | 1.21                 | 0.66 | 11.07                 | 86    | 100.00 |
|                   | 金馬地區        | 0.00 | 0.00 | 0.00    | 0.00                 | 0.00 | 0.00                  | 0     | 100.00 |
|                   | 國外地區        | 1.13 | 1.92 | 5.53    | 6.37                 | 0.62 | 14.49                 | 92    | 100.00 |
| 國籍<br>#           | 本國          | 1.74 | 0.62 | 4.58    | 3.15                 | 1.63 | 17.85                 | 2,156 | 100.00 |
|                   | 中國大陸        | 0.00 | 1.02 | 7.38    | 10.15                | 0.00 | 12.64                 | 56    | 100.00 |
|                   | 港澳          | 6.50 | 0.00 | 18.24   | 7.12                 | 2.31 | 9.23                  | 25    | 100.00 |
|                   | 其他國籍        | 0.00 | 3.37 | 3.37    | 1.61                 | 1.61 | 27.42                 | 35    | 100.00 |

\* 表示經卡方檢定(Chi-square Test)，該人文變項達到統計上顯著差異( $\alpha=0.05$ )。

# 表示該人文變項組間期望值小於5的比例超過25%，因此，未做卡方檢定 (Chi-square Test)。

原始問卷第A3.1題

附表4-2-A3 從出發地到海型國家風景區或目前所在景點旅遊會利用的交通工具(最多可選3項)

|              |                 | 自小客車   | 大型<br>遊覽車 | 公、民營<br>客運 | 機車    | 臺鐵<br>(火車) | 高鐵   | 小型巴士 | 飛機    | 船舶     |
|--------------|-----------------|--------|-----------|------------|-------|------------|------|------|-------|--------|
|              |                 | %      | %         | %          | %     | %          | %    | %    | %     | %      |
| 整體           |                 | 56.91  | 15.73     | 5.43       | 13.36 | 19.41      | 1.48 | 0.94 | 2.71  | 7.99   |
| 性別           | 男               | 58.70  | 15.01     | 4.76       | 12.35 | 18.25      | 1.61 | 1.04 | 3.19  | 6.90   |
|              | 女               | 55.12  | 16.45     | 6.11       | 14.38 | 20.58      | 1.36 | 0.84 | 2.23  | 9.09   |
| 年齡           |                 |        |           |            |       |            |      |      |       |        |
| 年齡           | 12歲~19歲         | 43.44  | 16.33     | 8.05       | 17.96 | 24.71      | 1.63 | 0.76 | 0.00  | 6.71   |
|              | 20歲~29歲         | 42.69  | 10.68     | 7.67       | 24.44 | 31.25      | 1.68 | 0.58 | 2.60  | 13.06  |
|              | 30歲~39歲         | 69.44  | 10.18     | 4.68       | 10.44 | 15.92      | 1.72 | 0.96 | 2.18  | 5.74   |
|              | 40歲~49歲         | 65.72  | 14.31     | 3.66       | 9.61  | 15.91      | 1.12 | 1.07 | 3.63  | 9.25   |
|              | 50歲~59歲         | 61.03  | 24.81     | 3.42       | 7.77  | 11.52      | 1.32 | 0.82 | 4.20  | 5.10   |
|              | 60歲~69歲         | 40.74  | 39.78     | 3.81       | 4.39  | 11.56      | 1.47 | 1.57 | 3.36  | 2.16   |
|              | 70歲及以上          | 36.87  | 34.59     | 14.12      | 5.00  | 15.39      | 0.00 | 2.84 | 0.00  | 5.78   |
| 教育程度         |                 |        |           |            |       |            |      |      |       |        |
| 教育程度         | 國(初)中及以下        | 52.36  | 30.34     | 4.97       | 7.68  | 10.52      | 1.65 | 0.57 | 0.60  | 3.81   |
|              | 高中、職            | 61.06  | 17.91     | 5.16       | 10.95 | 14.48      | 0.29 | 0.88 | 1.85  | 7.93   |
|              | 大專及以上           | 56.09  | 13.11     | 5.59       | 14.92 | 22.24      | 1.87 | 1.01 | 3.28  | 8.55   |
| 工作別          |                 |        |           |            |       |            |      |      |       |        |
| 工作別          | 專技主管人員          | 62.27  | 14.32     | 4.74       | 10.17 | 18.59      | 2.08 | 1.05 | 3.87  | 6.71   |
|              | 技術員/事務人員        | 59.00  | 13.62     | 4.83       | 14.84 | 19.34      | 1.77 | 1.29 | 1.44  | 7.98   |
|              | 服務工作人員          | 60.21  | 14.23     | 5.57       | 13.51 | 18.60      | 1.20 | 1.05 | 3.66  | 9.02   |
|              | 農林漁牧及<br>體力工作者  | 70.69  | 21.41     | 3.07       | 4.82  | 7.42       | 0.00 | 1.47 | 1.09  | 0.85   |
|              | 家管/退休/無業        | 56.62  | 22.25     | 5.52       | 7.78  | 14.23      | 1.69 | 0.42 | 2.47  | 5.08   |
|              | 學生              | 33.57  | 13.29     | 8.17       | 27.47 | 33.68      | 0.67 | 0.55 | 1.78  | 15.19  |
| 婚姻狀況         |                 |        |           |            |       |            |      |      |       |        |
| 婚姻狀況         | 未婚              | 46.42  | 10.18     | 8.46       | 22.12 | 28.64      | 1.87 | 0.83 | 2.39  | 11.37  |
|              | 已婚              | 64.22  | 19.59     | 3.32       | 7.27  | 12.99      | 1.22 | 1.02 | 2.93  | 5.64   |
| 個人每月<br>平均所得 |                 |        |           |            |       |            |      |      |       |        |
| 個人每月<br>平均所得 | 無經常性收入或<br>沒有收入 | 48.36  | 18.90     | 6.35       | 13.83 | 22.18      | 1.17 | 0.76 | 2.69  | 9.63   |
|              | 未滿3萬元           | 51.31  | 16.37     | 5.31       | 20.53 | 18.75      | 1.93 | 0.19 | 2.24  | 9.57   |
|              | 3萬元~未滿5萬        | 63.26  | 13.38     | 4.90       | 11.23 | 19.47      | 1.34 | 1.54 | 2.79  | 7.06   |
|              | 5萬元~<br>未滿10萬元  | 65.21  | 12.86     | 5.73       | 8.71  | 17.68      | 1.02 | 1.26 | 1.83  | 5.71   |
|              | 10萬元及以上         | 56.29  | 25.23     | 3.56       | 2.16  | 11.37      | 4.25 | 0.00 | 9.61  | 4.74   |
| 居住地區         |                 |        |           |            |       |            |      |      |       |        |
| 居住地區         | 北部地區            | 51.05  | 11.70     | 8.29       | 15.67 | 31.51      | 1.75 | 0.99 | 1.34  | 6.37   |
|              | 中部地區            | 60.63  | 25.75     | 2.54       | 11.65 | 12.36      | 1.08 | 0.52 | 0.00  | 11.02  |
|              | 南部地區            | 68.02  | 12.89     | 3.15       | 11.21 | 7.25       | 0.77 | 0.80 | 0.33  | 8.41   |
|              | 東部地區            | 62.03  | 12.10     | 0.00       | 21.90 | 4.81       | 0.00 | 0.00 | 0.00  | 11.61  |
|              | 金馬地區            | 100.00 | 0.00      | 0.00       | 0.00  | 0.00       | 0.00 | 0.00 | 0.00  | 100.00 |
|              | 國外地區            | 11.84  | 40.34     | 10.61      | 5.18  | 29.88      | 7.33 | 4.17 | 49.92 | 4.90   |
| 國籍           |                 |        |           |            |       |            |      |      |       |        |
| 國籍           | 本國              | 59.20  | 14.70     | 5.18       | 13.71 | 18.91      | 1.25 | 0.81 | 0.72  | 7.87   |
|              | 中國大陸            | 8.86   | 55.89     | 3.69       | 0.00  | 16.70      | 6.36 | 2.12 | 61.51 | 12.27  |
|              | 港澳              | 6.92   | 1.88      | 24.13      | 16.76 | 52.18      | 6.08 | 8.39 | 31.43 | 0.00   |
|              | 其他國籍            | 29.18  | 24.04     | 10.71      | 11.43 | 31.23      | 4.69 | 1.61 | 10.11 | 14.07  |

\* 表示經卡方檢定(Chi-square Test)，該人文變項達到統計上顯著差異( $\alpha=0.05$ )。

# 表示該人文變項組間期望值小於5的比例超過25%，因此，未做卡方檢定(Chi-square Test)。

原始問卷第A3題

註：本表為複選，最多可選3項，因此百分比加總超過100%

附表4-2-A3 從出發地到海型國家風景區或目前所在景點旅遊會利用的交通工具(最多可選3項)(續完)

|          |             | 出租汽車 | 計程車   | 自行車、協力車 | 旅遊專車<br>(含觀光巴士、觀光列車) | 徒步   | 其他   | 總計    |
|----------|-------------|------|-------|---------|----------------------|------|------|-------|
|          |             | %    | %     | %       | %                    | %    | %    | 回答人數  |
| 整體       |             | 1.70 | 1.54  | 2.19    | 4.15                 | 0.94 | 1.01 | 2,272 |
| 性別       | 男           | 1.09 | 1.55  | 2.58    | 3.96                 | 1.09 | 1.06 | 1,138 |
|          | 女           | 2.31 | 1.52  | 1.79    | 4.34                 | 0.80 | 0.96 | 1,135 |
| 年齡       |             |      |       |         |                      |      |      |       |
|          | 12歲~19歲     | 0.42 | 3.45  | 7.25    | 4.90                 | 0.42 | 0.84 | 137   |
|          | 20歲~29歲     | 2.33 | 1.87  | 2.62    | 4.49                 | 1.61 | 1.73 | 563   |
|          | 30歲~39歲     | 1.81 | 1.31  | 1.41    | 3.73                 | 0.88 | 1.14 | 651   |
|          | 40歲~49歲     | 1.07 | 1.58  | 1.78    | 3.84                 | 1.12 | 0.26 | 441   |
|          | 50歲~59歲     | 0.00 | 0.62  | 2.27    | 3.51                 | 0.00 | 0.40 | 284   |
|          | 60歲~69歲     | 5.05 | 1.65  | 1.06    | 6.12                 | 0.00 | 0.81 | 142   |
|          | 70歲及以上      | 2.25 | 0.00  | 0.00    | 4.32                 | 2.16 | 2.16 | 53    |
| 教育程度     |             |      |       |         |                      |      |      |       |
|          | 國(初)中及以下    | 0.60 | 0.00  | 0.23    | 3.95                 | 0.57 | 0.00 | 199   |
|          | 高中、職        | 0.56 | 2.14  | 2.21    | 3.02                 | 0.44 | 0.54 | 526   |
|          | 大專及以上       | 2.22 | 1.53  | 2.43    | 4.55                 | 1.16 | 1.30 | 1,547 |
| 工作別      |             |      |       |         |                      |      |      |       |
|          | 專技主管人員      | 1.90 | 1.94  | 2.10    | 3.93                 | 0.70 | 1.13 | 557   |
|          | 技術員/事務人員    | 1.50 | 2.09  | 0.99    | 4.93                 | 0.76 | 1.05 | 437   |
|          | 服務工作人員      | 1.97 | 1.42  | 0.74    | 3.72                 | 0.83 | 0.83 | 486   |
|          | 農林漁牧及體力工作者  | 0.00 | 0.00  | 0.95    | 0.52                 | 0.00 | 0.52 | 110   |
|          | 家管/退休/無業    | 2.16 | 0.60  | 2.50    | 4.44                 | 1.30 | 0.59 | 388   |
|          | 學生          | 1.20 | 1.92  | 6.54    | 5.07                 | 1.74 | 1.74 | 296   |
| 婚姻狀況     |             |      |       |         |                      |      |      |       |
|          | 未婚          | 1.85 | 1.62  | 3.11    | 5.09                 | 1.29 | 1.72 | 933   |
|          | 已婚          | 1.59 | 1.47  | 1.54    | 3.49                 | 0.70 | 0.51 | 1,340 |
| 個人每月平均所得 |             |      |       |         |                      |      |      |       |
|          | 無經常性收入或沒有收入 | 1.84 | 1.03  | 4.68    | 4.16                 | 0.81 | 0.94 | 551   |
|          | 未滿3萬元       | 1.22 | 1.72  | 0.85    | 4.90                 | 1.39 | 1.07 | 535   |
|          | 3萬元~未滿5萬    | 2.19 | 1.14  | 1.07    | 3.34                 | 0.53 | 1.05 | 761   |
|          | 5萬元~未滿10萬元  | 0.98 | 2.74  | 2.85    | 4.37                 | 1.57 | 0.98 | 352   |
|          | 10萬元及以上     | 2.37 | 2.30  | 1.53    | 5.93                 | 0.00 | 0.77 | 75    |
| 居住地區     |             |      |       |         |                      |      |      |       |
|          | 北部地區        | 2.44 | 2.23  | 2.33    | 5.97                 | 1.80 | 2.05 | 978   |
|          | 中部地區        | 1.77 | 0.29  | 0.82    | 2.38                 | 0.14 | 0.29 | 401   |
|          | 南部地區        | 0.50 | 1.13  | 2.48    | 2.56                 | 0.37 | 0.16 | 714   |
|          | 東部地區        | 1.38 | 0.00  | 4.15    | 1.21                 | 0.00 | 0.00 | 86    |
|          | 金馬地區        | 0.00 | 0.00  | 0.00    | 0.00                 | 0.00 | 0.00 | 0     |
|          | 國外地區        | 3.05 | 4.17  | 2.54    | 7.61                 | 0.62 | 0.62 | 92    |
| 國籍       |             |      |       |         |                      |      |      |       |
|          | 本國          | 1.63 | 1.44  | 1.86    | 3.94                 | 0.94 | 1.01 | 2,156 |
|          | 中國大陸        | 1.02 | 0.00  | 10.61   | 9.05                 | 0.00 | 0.00 | 56    |
|          | 港澳          | 6.50 | 10.70 | 4.61    | 7.12                 | 0.00 | 4.61 | 25    |
|          | 其他國籍        | 3.37 | 3.37  | 6.74    | 6.60                 | 3.23 | 0.00 | 35    |

\* 表示經卡方檢定(Chi-square Test)，該人文變項達到統計上顯著差異( $\alpha=0.05$ )。

# 表示該人文變項組間期望值小於5的比例超過25%，因此，未做卡方檢定 (Chi-square Test)。

原始問卷第A3題

註：本表為複選，最多可選3項，因此百分比加總超過100%

附表4-2-A4.1 選擇到海型國家風景區或目前所在這個景點旅遊的主要原因

|                   |                 | 景觀優美  | 行銷推廣活動<br>或節慶表演<br>節目 | 距離遠近<br>、<br>假期長短 | 親朋好友<br>推薦 | 交通便利 | 運動健身   | 文化巡禮 | 宗教活動 |
|-------------------|-----------------|-------|-----------------------|-------------------|------------|------|--------|------|------|
|                   |                 | %     | %                     | %                 | %          | %    | %      | %    | %    |
| 整體                |                 | 47.14 | 4.43                  | 5.19              | 8.68       | 2.13 | 3.06   | 2.81 | 0.42 |
| 性別                | 男               | 46.06 | 4.80                  | 4.73              | 7.90       | 1.94 | 3.43   | 2.90 | 0.47 |
|                   | 女               | 48.22 | 4.06                  | 5.66              | 9.47       | 2.32 | 2.70   | 2.72 | 0.38 |
|                   |                 |       |                       |                   |            |      |        |      |      |
| 年齡<br>#           | 12歲~19歲         | 42.13 | 8.09                  | 3.38              | 17.09      | 2.47 | 2.51   | 1.97 | 0.42 |
|                   | 20歲~29歲         | 51.86 | 6.66                  | 5.68              | 8.63       | 1.87 | 2.35   | 1.01 | 0.47 |
|                   | 30歲~39歲         | 42.58 | 4.17                  | 6.95              | 8.75       | 1.92 | 2.72   | 3.16 | 0.32 |
|                   | 40歲~49歲         | 47.37 | 3.63                  | 4.85              | 7.36       | 2.67 | 4.37   | 2.39 | 0.24 |
|                   | 50歲~59歲         | 46.35 | 2.16                  | 3.50              | 7.12       | 2.49 | 3.53   | 5.33 | 0.57 |
|                   | 60歲~69歲         | 56.54 | 0.40                  | 2.31              | 7.43       | 1.46 | 3.00   | 4.58 | 0.73 |
|                   | 70歲及以上          | 42.93 | 4.12                  | 2.84              | 9.51       | 1.96 | 3.04   | 5.00 | 1.08 |
|                   |                 |       |                       |                   |            |      |        |      |      |
| 教育程度<br>*         | 國(初)中及以下        | 52.90 | 1.75                  | 1.65              | 10.85      | 1.70 | 4.47   | 4.44 | 0.00 |
|                   | 高中、職            | 48.27 | 4.10                  | 4.06              | 9.39       | 2.06 | 2.34   | 1.38 | 0.50 |
|                   | 大專及以上           | 46.01 | 4.89                  | 6.04              | 8.16       | 2.21 | 3.13   | 3.09 | 0.45 |
|                   |                 |       |                       |                   |            |      |        |      |      |
| 工作別               | 專技主管人員          | 46.48 | 4.65                  | 5.77              | 8.07       | 1.62 | 3.29   | 3.52 | 0.27 |
|                   | 技術員/事務人員        | 45.43 | 5.69                  | 5.07              | 8.51       | 2.60 | 3.31   | 1.93 | 0.37 |
|                   | 服務工作人員          | 44.54 | 3.45                  | 6.39              | 9.09       | 1.93 | 3.25   | 2.79 | 0.45 |
|                   | 農林漁牧及<br>體力工作者  | 35.64 | 3.59                  | 9.04              | 6.43       | 0.52 | 1.47   | 5.30 | 0.52 |
|                   | 家管/退休/無業        | 51.47 | 3.38                  | 3.61              | 7.57       | 2.79 | 2.78   | 3.56 | 0.81 |
|                   | 學生              | 53.76 | 5.46                  | 2.98              | 11.73      | 2.45 | 2.94   | 0.92 | 0.19 |
|                   |                 |       |                       |                   |            |      |        |      |      |
| 婚姻狀況<br>*         | 未婚              | 48.54 | 6.47                  | 5.76              | 9.52       | 2.18 | 2.81   | 1.79 | 0.23 |
|                   | 已婚              | 46.16 | 3.01                  | 4.80              | 8.10       | 2.09 | 3.24   | 3.52 | 0.55 |
|                   |                 |       |                       |                   |            |      |        |      |      |
| 個人每月<br>平均所得<br># | 無經常性收入或<br>沒有收入 | 53.35 | 4.15                  | 3.93              | 8.71       | 2.29 | 2.97   | 2.32 | 0.77 |
|                   | 未滿3萬元           | 49.00 | 4.29                  | 5.78              | 8.74       | 1.48 | 2.71   | 2.54 | 0.00 |
|                   | 3萬元~未滿5萬        | 44.50 | 5.38                  | 5.83              | 8.49       | 1.90 | 3.05   | 2.28 | 0.64 |
|                   | 5萬元~<br>未滿10萬元  | 41.56 | 3.35                  | 5.40              | 8.54       | 3.18 | 4.11   | 4.37 | 0.13 |
|                   | 10萬元及以上         | 41.06 | 2.93                  | 2.79              | 10.67      | 2.93 | 1.53   | 6.35 | 0.00 |
|                   |                 |       |                       |                   |            |      |        |      |      |
| 居住地區<br>#         | 北部地區            | 44.29 | 7.01                  | 4.11              | 9.57       | 2.26 | 4.74   | 2.16 | 0.34 |
|                   | 中部地區            | 49.35 | 1.93                  | 3.81              | 7.08       | 0.84 | 2.14   | 2.87 | 0.54 |
|                   | 南部地區            | 42.86 | 2.76                  | 8.20              | 9.43       | 2.86 | 1.75   | 3.73 | 0.57 |
|                   | 東部地區            | 79.53 | 2.71                  | 1.93              | 1.38       | 1.38 | 1.38   | 3.25 | 0.00 |
|                   | 金馬地區            | 0.00  | 0.00                  | 0.00              | 0.00       | 0.00 | 100.00 | 0.00 | 0.00 |
|                   | 國外地區            | 70.68 | 2.54                  | 2.42              | 7.39       | 1.30 | 0.62   | 1.92 | 0.00 |
|                   |                 |       |                       |                   |            |      |        |      |      |
| 國籍<br>#           | 本國              | 45.97 | 4.51                  | 5.37              | 8.76       | 2.19 | 3.09   | 2.88 | 0.44 |
|                   | 中國大陸            | 66.97 | 4.99                  | 2.12              | 6.09       | 2.12 | 4.24   | 0.00 | 0.00 |
|                   | 港澳              | 70.64 | 2.31                  | 4.20              | 4.61       | 0.00 | 2.31   | 4.82 | 0.00 |
|                   | 其他國籍            | 70.07 | 0.00                  | 0.00              | 10.85      | 0.00 | 0.00   | 1.61 | 0.00 |
|                   |                 |       |                       |                   |            |      |        |      |      |

\* 表示經卡方檢定(Chi-square Test)，該人文變項達到統計上顯著差異( $\alpha=0.05$ )。

# 表示該人文變項組間期望值小於5的比例超過25%，因此，未做卡方檢定 (Chi-square Test)。

原始問卷第A4題



附表4-2-A4.1 選擇到海型國家風景區或目前所在這個景點旅遊的主要原因(續完)

|                   |                 | 學校、公司或<br>參加的團體<br>安排 | 配合<br>國民旅遊卡<br>措施 | 品嚐<br>當地美食 | 遊憩設施 | 順道而來  | 總計    |        |
|-------------------|-----------------|-----------------------|-------------------|------------|------|-------|-------|--------|
|                   |                 | %                     | %                 | %          | %    | %     | 回答人數  | %      |
| 整體                |                 | 6.59                  | 0.10              | 6.62       | 4.28 | 8.54  | 2,272 | 100.00 |
| 性別                | 男               | 6.97                  | 0.09              | 6.45       | 4.72 | 9.55  | 1,138 | 100.00 |
|                   | 女               | 6.21                  | 0.11              | 6.79       | 3.84 | 7.53  | 1,135 | 100.00 |
| 年齡<br>#           | 12歲~19歲         | 8.88                  | 0.00              | 3.95       | 4.82 | 4.29  | 137   | 100.00 |
|                   | 20歲~29歲         | 5.25                  | 0.18              | 5.58       | 4.17 | 6.31  | 563   | 100.00 |
|                   | 30歲~39歲         | 6.24                  | 0.18              | 6.46       | 5.64 | 10.90 | 651   | 100.00 |
|                   | 40歲~49歲         | 5.74                  | 0.00              | 6.94       | 4.29 | 10.14 | 441   | 100.00 |
|                   | 50歲~59歲         | 8.06                  | 0.00              | 9.76       | 2.34 | 8.80  | 284   | 100.00 |
|                   | 60歲~69歲         | 9.55                  | 0.00              | 5.93       | 1.14 | 6.92  | 142   | 100.00 |
|                   | 70歲及以上          | 10.49                 | 0.00              | 8.93       | 6.18 | 3.92  | 53    | 100.00 |
|                   |                 |                       |                   |            |      |       |       |        |
| 教育程度<br>*         | 國(初)中及以下        | 8.83                  | 0.00              | 6.90       | 2.06 | 4.47  | 199   | 100.00 |
|                   | 高中、職            | 7.91                  | 0.00              | 7.20       | 3.19 | 9.59  | 526   | 100.00 |
|                   | 大專及以上           | 5.86                  | 0.14              | 6.39       | 4.94 | 8.71  | 1,547 | 100.00 |
|                   |                 |                       |                   |            |      |       |       |        |
| 工作別               | 專技主管人員          | 6.77                  | 0.19              | 5.55       | 4.55 | 9.28  | 557   | 100.00 |
|                   | 技術員/事務人員        | 6.94                  | 0.27              | 5.68       | 4.27 | 9.92  | 437   | 100.00 |
|                   | 服務工作人員          | 6.08                  | 0.00              | 8.52       | 4.16 | 9.37  | 486   | 100.00 |
|                   | 農林漁牧及<br>體力工作者  | 10.35                 | 0.00              | 9.98       | 4.21 | 12.96 | 110   | 100.00 |
|                   | 家管/退休/無業        | 5.86                  | 0.00              | 8.07       | 3.45 | 6.66  | 388   | 100.00 |
|                   | 學生              | 6.15                  | 0.00              | 3.75       | 5.11 | 4.58  | 296   | 100.00 |
|                   |                 |                       |                   |            |      |       |       |        |
| 婚姻狀況<br>*         | 未婚              | 5.24                  | 0.11              | 5.91       | 4.03 | 7.40  | 933   | 100.00 |
|                   | 已婚              | 7.53                  | 0.09              | 7.11       | 4.46 | 9.34  | 1,340 | 100.00 |
|                   |                 |                       |                   |            |      |       |       |        |
| 個人每月<br>平均所得<br># | 無經常性收入或<br>沒有收入 | 6.92                  | 0.00              | 6.23       | 2.90 | 5.45  | 551   | 100.00 |
|                   | 未滿3萬元           | 6.94                  | 0.19              | 6.03       | 4.46 | 7.85  | 535   | 100.00 |
|                   | 3萬元~未滿5萬        | 5.93                  | 0.16              | 6.44       | 4.49 | 10.90 | 761   | 100.00 |
|                   | 5萬元~<br>未滿10萬元  | 6.92                  | 0.00              | 7.92       | 4.85 | 9.65  | 352   | 100.00 |
|                   | 10萬元及以上         | 6.90                  | 0.00              | 9.42       | 8.44 | 6.97  | 75    | 100.00 |
|                   |                 |                       |                   |            |      |       |       |        |
| 居住地區<br>#         | 北部地區            | 6.51                  | 0.12              | 5.78       | 5.47 | 7.63  | 978   | 100.00 |
|                   | 中部地區            | 10.55                 | 0.00              | 8.91       | 3.11 | 8.87  | 401   | 100.00 |
|                   | 南部地區            | 5.30                  | 0.15              | 7.78       | 3.76 | 10.86 | 714   | 100.00 |
|                   | 東部地區            | 0.00                  | 0.00              | 0.00       | 5.18 | 3.25  | 86    | 100.00 |
|                   | 金馬地區            | 0.00                  | 0.00              | 0.00       | 0.00 | 0.00  | 0     | 100.00 |
|                   | 國外地區            | 6.48                  | 0.00              | 2.88       | 0.00 | 3.78  | 92    | 100.00 |
|                   |                 |                       |                   |            |      |       |       |        |
| 國籍<br>#           | 本國              | 6.57                  | 0.10              | 6.78       | 4.51 | 8.82  | 2,156 | 100.00 |
|                   | 中國大陸            | 10.61                 | 0.00              | 1.85       | 0.00 | 1.02  | 56    | 100.00 |
|                   | 港澳              | 0.00                  | 0.00              | 6.50       | 0.00 | 4.61  | 25    | 100.00 |
|                   | 其他國籍            | 6.31                  | 0.00              | 4.55       | 0.00 | 6.60  | 35    | 100.00 |
|                   |                 |                       |                   |            |      |       |       |        |

\* 表示經卡方檢定(Chi-square Test)，該人文變項達到統計上顯著差異( $\alpha=0.05$ )。

# 表示該人文變項組間期望值小於5的比例超過25%，因此，未做卡方檢定 (Chi-square Test)。

原始問卷第A4題

附表4-2-A4.2 選擇到海型國家風景區或目前所在這個景點旅遊的次要原因

|              |                 | 景觀優美  | 行銷推廣活動<br>或節慶表演<br>節目 | 距離遠近<br>、<br>假期長短 | 親朋好友<br>推薦 | 交通便利 | 運動健身 | 文化巡禮  | 宗教活動 |
|--------------|-----------------|-------|-----------------------|-------------------|------------|------|------|-------|------|
|              |                 | %     | %                     | %                 | %          | %    | %    | %     | %    |
| 整體           |                 | 11.78 | 4.07                  | 11.15             | 8.65       | 5.82 | 4.34 | 3.90  | 0.85 |
| 性別           | 男               | 11.07 | 3.19                  | 9.46              | 8.37       | 5.63 | 4.49 | 4.30  | 1.04 |
|              | 女               | 12.50 | 4.95                  | 12.85             | 8.93       | 6.02 | 4.19 | 3.51  | 0.65 |
| 年齡           |                 |       |                       |                   |            |      |      |       |      |
| *            | 12歲~19歲         | 11.32 | 2.47                  | 13.28             | 12.56      | 2.35 | 2.43 | 2.35  | 0.00 |
|              | 20歲~29歲         | 11.59 | 4.04                  | 11.99             | 11.60      | 5.43 | 5.11 | 4.43  | 0.17 |
|              | 30歲~39歲         | 12.18 | 4.34                  | 10.86             | 9.26       | 6.40 | 3.23 | 3.75  | 1.28 |
|              | 40歲~49歲         | 11.89 | 4.94                  | 11.33             | 5.69       | 7.06 | 5.15 | 3.38  | 1.05 |
|              | 50歲~59歲         | 11.18 | 3.25                  | 11.79             | 4.68       | 6.37 | 4.63 | 6.09  | 1.13 |
|              | 60歲~69歲         | 10.66 | 2.52                  | 9.14              | 8.60       | 3.33 | 6.01 | 2.31  | 0.73 |
|              | 70歲及以上          | 15.49 | 6.47                  | 0.88              | 5.58       | 5.29 | 2.16 | 1.08  | 1.96 |
| 教育程度         |                 |       |                       |                   |            |      |      |       |      |
| *            | 國(初)中及以下        | 9.77  | 1.20                  | 10.54             | 7.91       | 6.87 | 4.00 | 3.53  | 0.81 |
|              | 高中、職            | 11.28 | 4.74                  | 10.82             | 7.85       | 5.06 | 4.91 | 2.12  | 1.17 |
|              | 大專及以上           | 12.21 | 4.21                  | 11.35             | 9.01       | 5.95 | 4.19 | 4.56  | 0.74 |
| 工作別          |                 |       |                       |                   |            |      |      |       |      |
| *            | 專技主管人員          | 11.07 | 3.12                  | 11.19             | 8.77       | 7.18 | 5.11 | 5.00  | 0.83 |
|              | 技術員/事務人員        | 12.00 | 4.56                  | 9.47              | 5.63       | 5.99 | 4.51 | 3.57  | 1.43 |
|              | 服務工作人員          | 13.37 | 6.25                  | 9.85              | 7.85       | 5.63 | 4.04 | 2.85  | 0.64 |
|              | 農林漁牧及<br>體力工作者  | 14.75 | 3.36                  | 4.72              | 7.38       | 7.14 | 1.56 | 2.84  | 0.85 |
|              | 家管/退休/無業        | 11.10 | 3.26                  | 12.44             | 8.73       | 5.87 | 4.29 | 3.97  | 1.10 |
|              | 學生              | 9.99  | 2.89                  | 16.40             | 14.57      | 2.78 | 4.24 | 4.37  | 0.00 |
| 婚姻狀況         |                 |       |                       |                   |            |      |      |       |      |
|              | 未婚              | 11.07 | 4.49                  | 12.07             | 11.02      | 5.55 | 4.84 | 3.69  | 0.55 |
|              | 已婚              | 12.28 | 3.78                  | 10.52             | 7.00       | 6.01 | 4.00 | 4.06  | 1.05 |
| 個人每月<br>平均所得 |                 |       |                       |                   |            |      |      |       |      |
| *            | 無經常性收入或<br>沒有收入 | 9.67  | 2.80                  | 15.59             | 12.11      | 4.53 | 4.38 | 3.85  | 0.59 |
|              | 未滿3萬元           | 11.90 | 6.22                  | 10.32             | 9.06       | 4.39 | 3.45 | 2.59  | 1.15 |
|              | 3萬元~未滿5萬        | 12.17 | 4.57                  | 9.37              | 7.31       | 7.36 | 4.41 | 3.83  | 0.75 |
|              | 5萬元~<br>未滿10萬元  | 13.14 | 2.23                  | 10.08             | 6.07       | 7.30 | 5.33 | 6.04  | 1.18 |
|              | 10萬元及以上         | 16.11 | 1.60                  | 7.67              | 6.00       | 2.93 | 5.09 | 4.39  | 0.00 |
| 居住地區         |                 |       |                       |                   |            |      |      |       |      |
| #            | 北部地區            | 13.82 | 4.67                  | 10.99             | 7.43       | 5.30 | 6.72 | 2.79  | 0.38 |
|              | 中部地區            | 11.76 | 5.88                  | 8.90              | 7.35       | 3.50 | 2.62 | 4.23  | 0.89 |
|              | 南部地區            | 10.25 | 2.34                  | 9.09              | 10.15      | 7.76 | 2.51 | 5.11  | 1.67 |
|              | 東部地區            | 5.12  | 2.77                  | 42.89             | 10.35      | 8.79 | 2.77 | 1.21  | 0.00 |
|              | 金馬地區            | 0.00  | 0.00                  | 0.00              | 0.00       | 0.00 | 0.00 | 0.00  | 0.00 |
|              | 國外地區            | 8.46  | 4.51                  | 9.07              | 14.09      | 3.78 | 2.37 | 7.55  | 0.00 |
| 國籍           |                 |       |                       |                   |            |      |      |       |      |
| #            | 本國              | 11.96 | 4.05                  | 11.31             | 8.43       | 5.98 | 4.26 | 3.68  | 0.89 |
|              | 中國大陸            | 6.09  | 6.09                  | 10.61             | 9.50       | 2.12 | 4.24 | 8.48  | 0.00 |
|              | 港澳              | 13.43 | 4.82                  | 2.31              | 0.00       | 6.92 | 9.23 | 11.32 | 0.00 |
|              | 其他國籍            | 8.81  | 1.61                  | 8.36              | 26.53      | 1.61 | 6.30 | 4.99  | 0.00 |

\* 表示經卡方檢定(Chi-square Test)，該人文變項達到統計上顯著差異( $\alpha=0.05$ )。

# 表示該人文變項組間期望值小於5的比例超過25%，因此，未做卡方檢定 (Chi-square Test)。

原始問卷第A4題

附表4-2-A4.2 選擇到海型國家風景區或目前所在這個景點旅遊的次要原因(續完)

|                   |                 | 學校、公司或<br>參加的團體<br>安排 | 配合<br>國民旅遊卡<br>措施 | 品嚐<br>當地美食 | 遊憩設施 | 順道而來 | 沒有<br>其他原因 | 總計    |        |
|-------------------|-----------------|-----------------------|-------------------|------------|------|------|------------|-------|--------|
|                   |                 | %                     | %                 | %          | %    | %    | %          | 回答人數  | %      |
| 整體                |                 | 2.59                  | 0.14              | 10.83      | 5.15 | 5.43 | 25.29      | 2,272 | 100.00 |
| 性別                | 男               | 2.93                  | 0.18              | 11.37      | 5.06 | 5.79 | 27.11      | 1,138 | 100.00 |
|                   | 女               | 2.24                  | 0.11              | 10.29      | 5.24 | 5.07 | 23.46      | 1,135 | 100.00 |
| 年齡<br>*           | 12歲~19歲         | 1.52                  | 0.00              | 8.70       | 6.30 | 6.19 | 30.53      | 137   | 100.00 |
|                   | 20歲~29歲         | 1.98                  | 0.00              | 11.96      | 7.01 | 6.48 | 18.20      | 563   | 100.00 |
|                   | 30歲~39歲         | 0.55                  | 0.34              | 12.14      | 5.07 | 5.50 | 25.10      | 651   | 100.00 |
|                   | 40歲~49歲         | 2.23                  | 0.24              | 11.11      | 5.82 | 5.57 | 24.54      | 441   | 100.00 |
|                   | 50歲~59歲         | 4.19                  | 0.00              | 7.76       | 2.18 | 2.73 | 34.03      | 284   | 100.00 |
|                   | 60歲~69歲         | 12.18                 | 0.00              | 9.23       | 2.49 | 5.75 | 27.05      | 142   | 100.00 |
|                   | 70歲及以上          | 5.39                  | 0.00              | 6.97       | 0.88 | 3.92 | 43.93      | 53    | 100.00 |
| 教育程度<br>*         | 國(初)中及以下        | 7.86                  | 0.00              | 5.04       | 2.53 | 3.63 | 36.31      | 199   | 100.00 |
|                   | 高中、職            | 2.61                  | 0.00              | 11.02      | 4.45 | 4.61 | 29.37      | 526   | 100.00 |
|                   | 大專及以上           | 1.90                  | 0.21              | 11.52      | 5.73 | 5.94 | 22.48      | 1,547 | 100.00 |
| 工作別<br>*          | 專技主管人員          | 1.58                  | 0.40              | 10.18      | 5.74 | 5.09 | 24.74      | 557   | 100.00 |
|                   | 技術員/事務人員        | 2.63                  | 0.00              | 12.41      | 6.36 | 6.55 | 24.89      | 437   | 100.00 |
|                   | 服務工作人員          | 1.68                  | 0.00              | 12.73      | 5.80 | 4.23 | 25.07      | 486   | 100.00 |
|                   | 農林漁牧及<br>體力工作者  | 5.15                  | 0.95              | 7.42       | 2.32 | 7.33 | 34.23      | 110   | 100.00 |
|                   | 家管/退休/無業        | 4.66                  | 0.00              | 9.96       | 2.12 | 5.13 | 27.36      | 388   | 100.00 |
|                   | 學生              | 2.22                  | 0.00              | 9.05       | 6.21 | 6.07 | 21.22      | 296   | 100.00 |
| 婚姻狀況              | 未婚              | 1.31                  | 0.00              | 11.38      | 6.78 | 6.25 | 21.03      | 933   | 100.00 |
|                   | 已婚              | 3.48                  | 0.24              | 10.46      | 4.02 | 4.86 | 28.25      | 1,340 | 100.00 |
| 個人每月<br>平均所得<br>* | 無經常性收入或<br>沒有收入 | 3.79                  | 0.00              | 9.19       | 3.77 | 5.25 | 24.46      | 551   | 100.00 |
|                   | 未滿3萬元           | 3.04                  | 0.00              | 10.71      | 5.74 | 5.38 | 26.05      | 535   | 100.00 |
|                   | 3萬元~未滿5萬        | 1.70                  | 0.43              | 12.34      | 6.33 | 5.96 | 23.47      | 761   | 100.00 |
|                   | 5萬元~<br>未滿10萬元  | 1.27                  | 0.00              | 11.12      | 4.62 | 4.77 | 26.86      | 352   | 100.00 |
|                   | 10萬元及以上         | 5.57                  | 0.00              | 7.12       | 1.60 | 4.81 | 37.10      | 75    | 100.00 |
| 居住地區<br>#         | 北部地區            | 1.71                  | 0.23              | 9.72       | 5.40 | 4.75 | 26.10      | 978   | 100.00 |
|                   | 中部地區            | 3.56                  | 0.00              | 11.52      | 5.20 | 6.18 | 28.41      | 401   | 100.00 |
|                   | 南部地區            | 2.21                  | 0.15              | 12.49      | 5.43 | 6.31 | 24.55      | 714   | 100.00 |
|                   | 東部地區            | 5.53                  | 0.00              | 4.15       | 2.05 | 5.53 | 8.84       | 86    | 100.00 |
|                   | 金馬地區            | 0.00                  | 0.00              | 0.00       | 0.00 | 0.00 | 100.00     | 0     | 100.00 |
|                   | 國外地區            | 7.78                  | 0.00              | 13.08      | 3.10 | 2.42 | 23.79      | 92    | 100.00 |
| 國籍<br>#           | 本國              | 2.34                  | 0.15              | 10.65      | 5.27 | 5.62 | 25.40      | 2,156 | 100.00 |
|                   | 中國大陸            | 12.45                 | 0.00              | 11.26      | 0.00 | 0.00 | 29.16      | 56    | 100.00 |
|                   | 港澳              | 0.00                  | 0.00              | 34.58      | 1.88 | 1.88 | 13.63      | 25    | 100.00 |
|                   | 其他國籍            | 3.37                  | 0.00              | 4.99       | 8.06 | 4.99 | 20.39      | 35    | 100.00 |

\* 表示經卡方檢定(Chi-square Test)，該人文變項達到統計上顯著差異( $\alpha=0.05$ )。

# 表示該人文變項組間期望值小於5的比例超過25%，因此，未做卡方檢定 (Chi-square Test)。

原始問卷第A4題

附表4-2-A4.3 選擇到海型國家風景區或目前所在這個景點旅遊的再次要原因

|                   |                 | 景觀優美 | 行銷推廣活動<br>或節慶表演<br>節目 | 距離遠近<br>、<br>假期長短 | 親朋好友<br>推薦 | 交通便利 | 運動健身  | 文化巡禮  | 宗教活動 |
|-------------------|-----------------|------|-----------------------|-------------------|------------|------|-------|-------|------|
|                   |                 | %    | %                     | %                 | %          | %    | %     | %     | %    |
| 整體                |                 | 3.49 | 0.50                  | 3.93              | 5.65       | 3.57 | 3.14  | 3.29  | 0.49 |
| 性別<br>*           | 男               | 3.33 | 0.51                  | 2.99              | 4.13       | 4.10 | 3.35  | 3.30  | 0.74 |
|                   | 女               | 3.65 | 0.49                  | 4.86              | 7.17       | 3.04 | 2.92  | 3.28  | 0.23 |
|                   |                 |      |                       |                   |            |      |       |       |      |
| 年齡<br>#           | 12歲~19歲         | 2.39 | 0.84                  | 4.40              | 7.86       | 0.34 | 0.76  | 2.35  | 0.00 |
|                   | 20歲~29歲         | 3.82 | 0.21                  | 4.78              | 7.83       | 3.83 | 3.01  | 2.64  | 0.18 |
|                   | 30歲~39歲         | 4.77 | 0.70                  | 4.14              | 3.87       | 3.54 | 3.15  | 3.50  | 0.73 |
|                   | 40歲~49歲         | 2.68 | 0.87                  | 5.33              | 4.62       | 4.29 | 3.97  | 4.02  | 0.47 |
|                   | 50歲~59歲         | 3.00 | 0.00                  | 1.26              | 5.50       | 3.73 | 2.14  | 3.58  | 0.93 |
|                   | 60歲~69歲         | 2.20 | 0.00                  | 1.14              | 6.91       | 3.77 | 4.94  | 3.15  | 0.33 |
|                   | 70歲及以上          | 0.00 | 1.08                  | 1.08              | 4.50       | 2.25 | 3.92  | 2.84  | 0.00 |
|                   |                 |      |                       |                   |            |      |       |       |      |
| 教育程度<br>*         | 國(初)中及以下        | 0.81 | 0.00                  | 0.29              | 4.70       | 2.53 | 2.85  | 1.05  | 0.00 |
|                   | 高中、職            | 2.89 | 0.22                  | 4.23              | 5.63       | 3.48 | 3.83  | 3.40  | 0.59 |
|                   | 大專及以上           | 4.04 | 0.66                  | 4.29              | 5.78       | 3.74 | 2.94  | 3.54  | 0.51 |
|                   |                 |      |                       |                   |            |      |       |       |      |
| 工作別<br>#          | 專技主管人員          | 4.88 | 0.40                  | 4.25              | 6.45       | 3.75 | 3.11  | 4.01  | 0.59 |
|                   | 技術員/事務人員        | 3.89 | 0.50                  | 5.30              | 3.39       | 4.58 | 2.06  | 4.01  | 1.06 |
|                   | 服務工作人員          | 3.03 | 0.71                  | 4.80              | 6.26       | 2.94 | 2.88  | 2.84  | 0.00 |
|                   | 農林漁牧及<br>體力工作者  | 1.37 | 0.00                  | 1.89              | 0.00       | 1.89 | 4.02  | 4.73  | 0.00 |
|                   | 家管/退休/無業        | 2.48 | 0.30                  | 1.33              | 5.46       | 3.90 | 4.75  | 2.20  | 0.81 |
|                   | 學生              | 3.15 | 0.79                  | 4.01              | 8.82       | 2.99 | 2.74  | 2.52  | 0.00 |
|                   |                 |      |                       |                   |            |      |       |       |      |
| 婚姻狀況<br>*         | 未婚              | 4.17 | 0.54                  | 4.66              | 7.38       | 3.64 | 2.68  | 3.56  | 0.16 |
|                   | 已婚              | 3.02 | 0.47                  | 3.41              | 4.44       | 3.53 | 3.45  | 3.10  | 0.71 |
|                   |                 |      |                       |                   |            |      |       |       |      |
| 個人每月<br>平均所得<br># | 無經常性收入或<br>沒有收入 | 2.76 | 0.63                  | 2.30              | 7.22       | 3.96 | 3.58  | 2.81  | 0.27 |
|                   | 未滿3萬元           | 2.93 | 0.00                  | 5.79              | 6.77       | 3.26 | 3.33  | 3.34  | 0.39 |
|                   | 3萬元~未滿5萬        | 3.61 | 0.53                  | 4.46              | 5.16       | 3.50 | 2.24  | 3.38  | 0.57 |
|                   | 5萬元~<br>未滿10萬元  | 4.90 | 1.10                  | 2.83              | 3.57       | 3.61 | 4.28  | 4.01  | 0.59 |
|                   | 10萬元及以上         | 5.09 | 0.00                  | 2.23              | 0.77       | 3.56 | 2.30  | 2.23  | 1.40 |
|                   |                 |      |                       |                   |            |      |       |       |      |
| 居住地區<br>#         | 北部地區            | 4.74 | 0.82                  | 4.20              | 5.65       | 3.12 | 3.57  | 2.42  | 0.17 |
|                   | 中部地區            | 2.41 | 0.30                  | 5.53              | 6.80       | 3.73 | 0.56  | 2.99  | 0.38 |
|                   | 南部地區            | 3.02 | 0.29                  | 2.90              | 3.41       | 3.83 | 2.77  | 3.59  | 1.11 |
|                   | 東部地區            | 1.38 | 0.00                  | 3.43              | 21.42      | 4.15 | 12.45 | 4.15  | 0.00 |
|                   | 金馬地區            | 0.00 | 0.00                  | 0.00              | 0.00       | 0.00 | 0.00  | 0.00  | 0.00 |
|                   | 國外地區            | 0.62 | 0.00                  | 2.42              | 3.21       | 5.13 | 3.89  | 10.71 | 0.00 |
|                   |                 |      |                       |                   |            |      |       |       |      |
| 國籍<br>#           | 本國              | 3.58 | 0.53                  | 3.98              | 5.75       | 3.55 | 3.14  | 2.96  | 0.51 |
|                   | 中國大陸            | 1.85 | 0.00                  | 1.02              | 5.81       | 6.36 | 0.00  | 12.73 | 0.00 |
|                   | 港澳              | 2.31 | 0.00                  | 4.61              | 0.00       | 2.31 | 4.82  | 4.20  | 0.00 |
|                   | 其他國籍            | 1.61 | 0.00                  | 4.69              | 3.37       | 1.61 | 6.74  | 8.06  | 0.00 |
|                   |                 |      |                       |                   |            |      |       |       |      |

\* 表示經卡方檢定(Chi-square Test)，該人文變項達到統計上顯著差異( $\alpha=0.05$ )。

# 表示該人文變項組間期望值小於5的比例超過25%，因此，未做卡方檢定 (Chi-square Test)。

原始問卷第A4題

附表4-2-A4.3 選擇到海型國家風景區或目前所在這個景點旅遊的再次要原因(續完)

|                   |                 | 學校、公司或<br>參加的團體<br>安排 | 配合<br>國民旅遊卡<br>措施 | 品嚐<br>當地美食 | 遊憩設施 | 順道而來  | 沒有<br>其他原因 | 總計    |        |
|-------------------|-----------------|-----------------------|-------------------|------------|------|-------|------------|-------|--------|
|                   |                 | %                     | %                 | %          | %    | %     | %          | 回答人數  | %      |
| 整體                |                 | 1.34                  | 0.30              | 8.53       | 3.60 | 5.38  | 56.80      | 2,272 | 100.00 |
| 性別<br>*           | 男               | 1.06                  | 0.39              | 7.84       | 3.84 | 5.35  | 59.06      | 1,138 | 100.00 |
|                   | 女               | 1.61                  | 0.21              | 9.22       | 3.37 | 5.41  | 54.53      | 1,135 | 100.00 |
|                   |                 |                       |                   |            |      |       |            |       |        |
| 年齡<br>#           | 12歲~19歲         | 0.00                  | 0.00              | 8.70       | 3.64 | 5.01  | 63.71      | 137   | 100.00 |
|                   | 20歲~29歲         | 1.03                  | 0.00              | 9.99       | 4.21 | 7.50  | 50.96      | 563   | 100.00 |
|                   | 30歲~39歲         | 1.12                  | 0.53              | 9.00       | 3.94 | 6.61  | 54.40      | 651   | 100.00 |
|                   | 40歲~49歲         | 1.31                  | 0.54              | 6.82       | 4.52 | 5.14  | 55.42      | 441   | 100.00 |
|                   | 50歲~59歲         | 1.99                  | 0.37              | 8.17       | 2.47 | 1.77  | 65.07      | 284   | 100.00 |
|                   | 60歲~69歲         | 2.41                  | 0.00              | 8.89       | 0.40 | 0.84  | 65.02      | 142   | 100.00 |
|                   | 70歲及以上          | 4.50                  | 0.00              | 1.96       | 0.00 | 2.25  | 75.60      | 53    | 100.00 |
|                   |                 |                       |                   |            |      |       |            |       |        |
| 教育程度<br>*         | 國(初)中及以下        | 2.32                  | 0.00              | 6.32       | 2.09 | 3.60  | 73.45      | 199   | 100.00 |
|                   | 高中、職            | 0.56                  | 0.45              | 7.74       | 3.15 | 3.48  | 60.35      | 526   | 100.00 |
|                   | 大專及以上           | 1.47                  | 0.29              | 9.08       | 3.95 | 6.26  | 53.45      | 1,547 | 100.00 |
|                   |                 |                       |                   |            |      |       |            |       |        |
| 工作別<br>#          | 專技主管人員          | 0.93                  | 0.40              | 8.97       | 2.53 | 5.97  | 53.75      | 557   | 100.00 |
|                   | 技術員/事務人員        | 2.25                  | 0.00              | 8.81       | 4.31 | 3.96  | 55.87      | 437   | 100.00 |
|                   | 服務工作人員          | 1.29                  | 0.71              | 8.89       | 3.96 | 6.65  | 55.05      | 486   | 100.00 |
|                   | 農林漁牧及<br>體力工作者  | 0.00                  | 0.00              | 2.51       | 3.36 | 3.12  | 77.11      | 110   | 100.00 |
|                   | 家管/退休/無業        | 1.46                  | 0.31              | 8.30       | 3.07 | 4.28  | 61.36      | 388   | 100.00 |
|                   | 學生              | 1.16                  | 0.00              | 9.22       | 4.77 | 6.56  | 53.26      | 296   | 100.00 |
|                   |                 |                       |                   |            |      |       |            |       |        |
| 婚姻狀況<br>*         | 未婚              | 1.15                  | 0.00              | 10.03      | 3.84 | 6.43  | 51.76      | 933   | 100.00 |
|                   | 已婚              | 1.47                  | 0.51              | 7.49       | 3.44 | 4.65  | 60.31      | 1,340 | 100.00 |
|                   |                 |                       |                   |            |      |       |            |       |        |
| 個人每月<br>平均所得<br># | 無經常性收入或<br>沒有收入 | 1.68                  | 0.22              | 8.65       | 2.81 | 6.44  | 56.66      | 551   | 100.00 |
|                   | 未滿3萬元           | 1.06                  | 0.00              | 6.59       | 5.33 | 4.42  | 56.81      | 535   | 100.00 |
|                   | 3萬元~未滿5萬        | 1.37                  | 0.45              | 9.00       | 3.52 | 6.28  | 55.94      | 761   | 100.00 |
|                   | 5萬元~<br>未滿10萬元  | 1.10                  | 0.64              | 9.66       | 2.86 | 3.71  | 57.15      | 352   | 100.00 |
|                   | 10萬元及以上         | 1.60                  | 0.00              | 11.44      | 1.40 | 3.20  | 64.79      | 75    | 100.00 |
|                   |                 |                       |                   |            |      |       |            |       |        |
| 居住地區<br>#         | 北部地區            | 0.73                  | 0.11              | 9.25       | 3.12 | 4.34  | 57.76      | 978   | 100.00 |
|                   | 中部地區            | 0.74                  | 0.85              | 8.33       | 2.58 | 4.78  | 60.01      | 401   | 100.00 |
|                   | 南部地區            | 1.86                  | 0.33              | 7.24       | 5.17 | 6.35  | 58.14      | 714   | 100.00 |
|                   | 東部地區            | 3.97                  | 0.00              | 8.12       | 2.77 | 10.35 | 27.80      | 86    | 100.00 |
|                   | 金馬地區            | 0.00                  | 0.00              | 0.00       | 0.00 | 0.00  | 100.00     | 0     | 100.00 |
|                   | 國外地區            | 3.89                  | 0.00              | 12.12      | 1.86 | 6.93  | 49.22      | 92    | 100.00 |
|                   |                 |                       |                   |            |      |       |            |       |        |
| 國籍<br>#           | 本國              | 1.24                  | 0.32              | 8.17       | 3.67 | 5.21  | 57.41      | 2,156 | 100.00 |
|                   | 中國大陸            | 4.24                  | 0.00              | 21.21      | 2.03 | 6.36  | 38.38      | 56    | 100.00 |
|                   | 港澳              | 4.82                  | 0.00              | 8.81       | 4.61 | 20.95 | 42.56      | 25    | 100.00 |
|                   | 其他國籍            | 0.00                  | 0.00              | 10.11      | 1.61 | 3.37  | 58.81      | 35    | 100.00 |
|                   |                 |                       |                   |            |      |       |            |       |        |

\* 表示經卡方檢定(Chi-square Test)，該人文變項達到統計上顯著差異( $\alpha=0.05$ )。

# 表示該人文變項組間期望值小於5的比例超過25%，因此，未做卡方檢定 (Chi-square Test)。

原始問卷第A4題

附表4-2-A4 選擇到海型國家風景區旅遊的原因(最多可選3項)

|              |                 | 景觀優美  | 行銷推廣活動<br>或節慶表演<br>節目 | 距離遠近<br>、<br>假期長短 | 親朋好友<br>推薦 | 交通便利  | 運動健身   | 文化巡禮  | 宗教活動 |
|--------------|-----------------|-------|-----------------------|-------------------|------------|-------|--------|-------|------|
|              |                 | %     | %                     | %                 | %          | %     | %      | %     | %    |
| 整體           |                 | 62.41 | 9.00                  | 20.27             | 22.98      | 11.52 | 10.54  | 10.01 | 1.75 |
| 性別           | 男               | 60.46 | 8.50                  | 17.18             | 20.40      | 11.67 | 11.27  | 10.50 | 2.24 |
|              | 女               | 64.37 | 9.50                  | 23.37             | 25.56      | 11.38 | 9.81   | 9.51  | 1.26 |
| 年齡           |                 |       |                       |                   |            |       |        |       |      |
|              | 12歲~19歲         | 55.84 | 11.39                 | 21.06             | 37.51      | 5.16  | 5.70   | 6.68  | 0.42 |
|              | 20歲~29歲         | 67.27 | 10.92                 | 22.45             | 28.06      | 11.13 | 10.46  | 8.08  | 0.82 |
|              | 30歲~39歲         | 59.54 | 9.22                  | 21.94             | 21.88      | 11.85 | 9.11   | 10.41 | 2.33 |
|              | 40歲~49歲         | 61.94 | 9.44                  | 21.50             | 17.67      | 14.02 | 13.50  | 9.80  | 1.76 |
|              | 50歲~59歲         | 60.53 | 5.41                  | 16.55             | 17.30      | 12.59 | 10.30  | 15.01 | 2.64 |
|              | 60歲~69歲         | 69.39 | 2.93                  | 12.58             | 22.95      | 8.57  | 13.95  | 10.03 | 1.79 |
|              | 70歲及以上          | 58.43 | 11.67                 | 4.80              | 19.60      | 9.51  | 9.12   | 8.93  | 3.04 |
| 教育程度         |                 |       |                       |                   |            |       |        |       |      |
|              | 國(初)中及以下        | 63.48 | 2.95                  | 12.48             | 23.45      | 11.10 | 11.31  | 9.01  | 0.81 |
|              | 高中、職            | 62.44 | 9.06                  | 19.11             | 22.88      | 10.59 | 11.09  | 6.90  | 2.26 |
|              | 大專及以上           | 62.27 | 9.76                  | 21.67             | 22.95      | 11.89 | 10.26  | 11.19 | 1.70 |
| 工作別          |                 |       |                       |                   |            |       |        |       |      |
|              | 專技主管人員          | 62.43 | 8.17                  | 21.21             | 23.28      | 12.54 | 11.52  | 12.53 | 1.69 |
|              | 技術員/事務人員        | 61.32 | 10.75                 | 19.84             | 17.53      | 13.17 | 9.88   | 9.52  | 2.86 |
|              | 服務工作人員          | 60.94 | 10.41                 | 21.04             | 23.20      | 10.49 | 10.17  | 8.48  | 1.09 |
|              | 農林漁牧及<br>體力工作者  | 51.76 | 6.95                  | 15.65             | 13.81      | 9.55  | 7.05   | 12.86 | 1.37 |
|              | 家管/退休/無業        | 65.05 | 6.93                  | 17.38             | 21.76      | 12.57 | 11.82  | 9.73  | 2.71 |
|              | 學生              | 66.89 | 9.14                  | 23.39             | 35.11      | 8.22  | 9.93   | 7.80  | 0.19 |
| 婚姻狀況         |                 |       |                       |                   |            |       |        |       |      |
|              | 未婚              | 63.78 | 11.50                 | 22.49             | 27.92      | 11.36 | 10.33  | 9.04  | 0.94 |
|              | 已婚              | 61.46 | 7.26                  | 18.72             | 19.54      | 11.64 | 10.69  | 10.68 | 2.32 |
| 個人每月<br>平均所得 |                 |       |                       |                   |            |       |        |       |      |
|              | 無經常性收入或<br>沒有收入 | 65.79 | 7.59                  | 21.82             | 28.05      | 10.78 | 10.93  | 8.99  | 1.63 |
|              | 未滿3萬元           | 63.82 | 10.51                 | 21.89             | 24.56      | 9.13  | 9.48   | 8.47  | 1.54 |
|              | 3萬元~未滿5萬        | 60.29 | 10.47                 | 19.67             | 20.96      | 12.77 | 9.70   | 9.49  | 1.95 |
|              | 5萬元~<br>未滿10萬元  | 59.61 | 6.67                  | 18.31             | 18.17      | 14.09 | 13.72  | 14.42 | 1.91 |
|              | 10萬元及以上         | 62.26 | 4.53                  | 12.69             | 17.44      | 9.42  | 8.93   | 12.97 | 1.40 |
| 居住地區         |                 |       |                       |                   |            |       |        |       |      |
|              | 北部地區            | 62.86 | 12.51                 | 19.30             | 22.65      | 10.68 | 15.03  | 7.37  | 0.88 |
|              | 中部地區            | 63.52 | 8.11                  | 18.24             | 21.23      | 8.08  | 5.31   | 10.09 | 1.82 |
|              | 南部地區            | 56.12 | 5.39                  | 20.19             | 22.98      | 14.45 | 7.03   | 12.43 | 3.34 |
|              | 東部地區            | 86.04 | 5.48                  | 48.25             | 33.15      | 14.32 | 16.60  | 8.61  | 0.00 |
|              | 金馬地區            | 0.00  | 0.00                  | 0.00              | 0.00       | 0.00  | 100.00 | 0.00  | 0.00 |
|              | 國外地區            | 79.76 | 7.05                  | 13.92             | 24.69      | 10.20 | 6.88   | 20.18 | 0.00 |
| 國籍           |                 |       |                       |                   |            |       |        |       |      |
|              | 本國              | 61.51 | 9.09                  | 20.67             | 22.94      | 11.71 | 10.49  | 9.52  | 1.85 |
|              | 中國大陸            | 74.91 | 11.08                 | 13.74             | 21.40      | 10.61 | 8.48   | 21.21 | 0.00 |
|              | 港澳              | 86.37 | 7.12                  | 11.12             | 4.61       | 9.23  | 16.35  | 20.33 | 0.00 |
|              | 其他國籍            | 80.49 | 1.61                  | 13.04             | 40.75      | 3.23  | 13.04  | 14.66 | 0.00 |

\* 表示經卡方檢定(Chi-square Test)，該人文變項達到統計上顯著差異( $\alpha=0.05$ )。

# 表示該人文變項組間期望值小於5的比例超過25%，因此，未做卡方檢定 (Chi-square Test)。

原始問卷第A4題

註：本表為複選，最多可選3項，因此百分比加總超過100%



附表4-2-A4 選擇到海型國家風景區旅遊的原因(最多可選3項)(續完)

|              |                 | 學校、公司或<br>參加的團體安排 | 配合<br>國民旅遊卡<br>措施 | 品嚐<br>當地美食 | 遊憩設施  | 順道而來  | 總計    |
|--------------|-----------------|-------------------|-------------------|------------|-------|-------|-------|
|              |                 | %                 | %                 | %          | %     | %     | 回答人數  |
| 整體           |                 | 10.51             | 0.54              | 25.98      | 13.03 | 19.35 | 2,272 |
| 性別           | 男               | 10.97             | 0.67              | 25.66      | 13.62 | 20.69 | 1,138 |
|              | 女               | 10.06             | 0.42              | 26.30      | 12.45 | 18.01 | 1,135 |
| 年齡           |                 |                   |                   |            |       |       |       |
|              | 12歲~19歲         | 10.40             | 0.00              | 21.34      | 14.77 | 15.49 | 137   |
|              | 20歲~29歲         | 8.27              | 0.18              | 27.53      | 15.38 | 20.29 | 563   |
|              | 30歲~39歲         | 7.91              | 1.05              | 27.59      | 14.65 | 23.01 | 651   |
|              | 40歲~49歲         | 9.28              | 0.78              | 24.86      | 14.63 | 20.85 | 441   |
|              | 50歲~59歲         | 14.24             | 0.37              | 25.69      | 6.99  | 13.30 | 284   |
|              | 60歲~69歲         | 24.15             | 0.00              | 24.05      | 4.03  | 13.51 | 142   |
|              | 70歲及以上          | 20.38             | 0.00              | 17.85      | 7.06  | 10.09 | 53    |
| 教育程度         |                 |                   |                   |            |       |       |       |
|              | 國(初)中及以下        | 19.01             | 0.00              | 18.26      | 6.68  | 11.70 | 199   |
|              | 高中、職            | 11.08             | 0.45              | 25.96      | 10.79 | 17.67 | 526   |
|              | 大專及以上           | 9.23              | 0.65              | 26.99      | 14.61 | 20.91 | 1,547 |
| 工作別          |                 |                   |                   |            |       |       |       |
|              | 專技主管人員          | 9.28              | 0.99              | 24.70      | 12.82 | 20.34 | 557   |
|              | 技術員/事務人員        | 11.82             | 0.27              | 26.90      | 14.94 | 20.43 | 437   |
|              | 服務工作人員          | 9.05              | 0.71              | 30.14      | 13.92 | 20.25 | 486   |
|              | 農林漁牧及<br>體力工作者  | 15.50             | 0.95              | 19.91      | 9.88  | 23.40 | 110   |
|              | 家管/退休/無業        | 11.99             | 0.31              | 26.33      | 8.64  | 16.06 | 388   |
|              | 學生              | 9.52              | 0.00              | 22.02      | 16.09 | 17.21 | 296   |
| 婚姻狀況         |                 |                   |                   |            |       |       |       |
|              | 未婚              | 7.70              | 0.11              | 27.32      | 14.64 | 20.08 | 933   |
|              | 已婚              | 12.47             | 0.85              | 25.06      | 11.91 | 18.84 | 1,340 |
| 個人每月<br>平均所得 |                 |                   |                   |            |       |       |       |
|              | 無經常性收入或<br>沒有收入 | 12.40             | 0.22              | 24.07      | 9.48  | 17.14 | 551   |
|              | 未滿3萬元           | 11.04             | 0.19              | 23.33      | 15.53 | 17.65 | 535   |
|              | 3萬元~未滿5萬        | 9.00              | 1.04              | 27.78      | 14.34 | 23.13 | 761   |
|              | 5萬元~<br>未滿10萬元  | 9.29              | 0.64              | 28.70      | 12.33 | 18.13 | 352   |
|              | 10萬元及以上         | 14.08             | 0.00              | 27.97      | 11.44 | 14.99 | 75    |
| 居住地區         |                 |                   |                   |            |       |       |       |
|              | 北部地區            | 8.94              | 0.46              | 24.75      | 13.99 | 16.72 | 978   |
|              | 中部地區            | 14.85             | 0.85              | 28.76      | 10.89 | 19.83 | 401   |
|              | 南部地區            | 9.37              | 0.63              | 27.51      | 14.35 | 23.52 | 714   |
|              | 東部地區            | 9.51              | 0.00              | 12.27      | 9.99  | 19.14 | 86    |
|              | 金馬地區            | 0.00              | 0.00              | 0.00       | 0.00  | 0.00  | 0     |
|              | 國外地區            | 18.14             | 0.00              | 28.08      | 4.96  | 13.14 | 92    |
| 國籍           |                 |                   |                   |            |       |       |       |
|              | 本國              | 10.15             | 0.57              | 25.59      | 13.45 | 19.64 | 2,156 |
|              | 中國大陸            | 27.30             | 0.00              | 34.32      | 2.03  | 7.38  | 56    |
|              | 港澳              | 4.82              | 0.00              | 49.90      | 6.50  | 27.45 | 25    |
|              | 其他國籍            | 9.68              | 0.00              | 19.65      | 9.67  | 14.96 | 35    |

\* 表示經卡方檢定(Chi-square Test)，該人文變項達到統計上顯著差異( $\alpha=0.05$ )。

# 表示該人文變項組間期望值小於5的比例超過25%，因此，未做卡方檢定 (Chi-square Test)。

原始問卷第A4題

註：本表為複選，最多可選3項，因此百分比加總超過100%

附表4-2-A5 海型國家風景區旅遊的同伴(可複選)

|          |             | 沒有同伴  | 家人     | 朋友、同事 | 同學    | 總計    |
|----------|-------------|-------|--------|-------|-------|-------|
|          |             | %     | %      | %     | %     | 回答人數  |
| 整體       |             | 4.28  | 60.19  | 44.00 | 7.12  | 2,272 |
| 性別       | 男           | 5.78  | 59.57  | 42.22 | 6.35  | 1,138 |
|          | 女           | 2.77  | 60.82  | 45.78 | 7.89  | 1,135 |
|          | *           |       |        |       |       |       |
| 年齡       | 12歲~19歲     | 2.77  | 54.67  | 33.48 | 26.61 | 137   |
|          | 20歲~29歲     | 4.51  | 34.24  | 59.05 | 14.81 | 563   |
|          | 30歲~39歲     | 3.95  | 66.24  | 39.98 | 2.17  | 651   |
|          | 40歲~49歲     | 3.77  | 76.36  | 33.24 | 2.65  | 441   |
|          | 50歲~59歲     | 3.91  | 68.51  | 44.25 | 2.40  | 284   |
|          | 60歲~69歲     | 6.74  | 72.61  | 47.18 | 5.34  | 142   |
|          | 70歲及以上      | 9.32  | 63.44  | 40.18 | 3.13  | 53    |
|          | * * *       |       |        |       |       |       |
| 教育程度     | 國(初)中及以下    | 6.66  | 69.02  | 42.17 | 2.17  | 199   |
|          | 高中、職        | 2.76  | 69.16  | 41.09 | 4.49  | 526   |
|          | 大專及以上       | 4.49  | 56.00  | 45.22 | 8.66  | 1,547 |
|          | * *         |       |        |       |       |       |
| 工作別      | 專技主管人員      | 4.32  | 61.22  | 44.19 | 4.11  | 557   |
|          | 技術員/事務人員    | 4.05  | 59.55  | 46.65 | 2.50  | 437   |
|          | 服務工作人員      | 3.85  | 56.77  | 49.77 | 3.06  | 486   |
|          | 農林漁牧及體力工作者  | 2.32  | 79.01  | 32.71 | 3.59  | 110   |
|          | 家管/退休/無業    | 5.81  | 74.40  | 38.29 | 3.85  | 388   |
|          | 學生          | 3.96  | 39.17  | 41.91 | 31.90 | 296   |
|          | * * *       |       |        |       |       |       |
| 婚姻狀況     | 未婚          | 6.10  | 33.21  | 58.71 | 13.67 | 933   |
|          | 已婚          | 3.01  | 78.97  | 33.76 | 2.57  | 1,340 |
|          | * * *       |       |        |       |       |       |
| 個人每月平均所得 | 無經常性收入或沒有收入 | 4.17  | 61.69  | 40.16 | 15.67 | 551   |
|          | 未滿3萬元       | 3.92  | 51.47  | 53.01 | 7.09  | 535   |
|          | 3萬元~未滿5萬    | 3.82  | 60.67  | 45.46 | 2.81  | 761   |
|          | 5萬元~未滿10萬元  | 6.05  | 68.45  | 33.97 | 3.18  | 352   |
|          | 10萬元及以上     | 3.90  | 67.86  | 39.95 | 6.76  | 75    |
|          | * * *       |       |        |       |       |       |
| 居住地區     | 北部地區        | 5.04  | 58.17  | 43.52 | 7.11  | 978   |
|          | 中部地區        | 1.65  | 65.32  | 47.78 | 6.26  | 401   |
|          | 南部地區        | 4.52  | 63.21  | 39.65 | 6.43  | 714   |
|          | 東部地區        | 3.25  | 51.68  | 48.38 | 14.50 | 86    |
|          | 金馬地區        | 0.00  | 100.00 | 0.00  | 0.00  | 0     |
|          | 國外地區        | 6.82  | 43.69  | 62.39 | 9.47  | 92    |
|          | # * *       |       |        |       |       |       |
| 國籍       | 本國          | 4.14  | 61.20  | 43.22 | 6.73  | 2,156 |
|          | 中國大陸        | 4.15  | 40.41  | 67.42 | 20.58 | 56    |
|          | 港澳          | 13.42 | 26.43  | 48.63 | 16.13 | 25    |
|          | 其他國籍        | 6.60  | 54.26  | 50.43 | 3.37  | 35    |
|          | # * * #     |       |        |       |       |       |

\* 表示經卡方檢定(Chi-square Test)，該人文變項達到統計上顯著差異( $\alpha=0.05$ )。

# 表示該人文變項組間期望值小於5的比例超過25%，因此，未做卡方檢定(Chi-square Test)。

原始問卷第A5題

註：本表為複選情形，因此百分比加總超過100%

附表4-2-B2 會不會到海型國家風景區以外的景點遊玩

|          |             | 會     | 不會     | 總計    |        |
|----------|-------------|-------|--------|-------|--------|
|          |             | %     | %      | 回答人數  | %      |
| 整體       |             | 45.83 | 54.17  | 2,272 | 100.00 |
| 性別       | 男           | 45.74 | 54.26  | 1,138 | 100.00 |
|          | 女           | 45.92 | 54.08  | 1,135 | 100.00 |
| 年齡*      | 12歲~19歲     | 35.53 | 64.47  | 137   | 100.00 |
|          | 20歲~29歲     | 49.76 | 50.24  | 563   | 100.00 |
|          | 30歲~39歲     | 43.67 | 56.33  | 651   | 100.00 |
|          | 40歲~49歲     | 43.66 | 56.34  | 441   | 100.00 |
|          | 50歲~59歲     | 48.91 | 51.09  | 284   | 100.00 |
|          | 60歲~69歲     | 51.61 | 48.39  | 142   | 100.00 |
|          | 70歲及以上      | 43.22 | 56.78  | 53    | 100.00 |
|          |             |       |        |       |        |
| 教育程度     | 國(初)中及以下    | 52.44 | 47.56  | 199   | 100.00 |
|          | 高中、職        | 47.62 | 52.38  | 526   | 100.00 |
|          | 大專及以上       | 44.37 | 55.63  | 1,547 | 100.00 |
|          |             |       |        |       |        |
| 工作別      | 專技主管人員      | 44.52 | 55.48  | 557   | 100.00 |
|          | 技術員/事務人員    | 44.97 | 55.03  | 437   | 100.00 |
|          | 服務工作人員      | 47.76 | 52.24  | 486   | 100.00 |
|          | 農林漁牧及體力工作者  | 40.94 | 59.06  | 110   | 100.00 |
|          | 家管/退休/無業    | 49.28 | 50.72  | 388   | 100.00 |
|          | 學生          | 43.67 | 56.33  | 296   | 100.00 |
|          |             |       |        |       |        |
| 婚姻狀況     | 未婚          | 44.70 | 55.30  | 933   | 100.00 |
|          | 已婚          | 46.61 | 53.39  | 1,340 | 100.00 |
|          |             |       |        |       |        |
| 個人每月平均所得 | 無經常性收入或沒有收入 | 46.24 | 53.76  | 551   | 100.00 |
|          | 未滿3萬元       | 46.79 | 53.21  | 535   | 100.00 |
|          | 3萬元~未滿5萬    | 45.60 | 54.40  | 761   | 100.00 |
|          | 5萬元~未滿10萬元  | 44.76 | 55.24  | 352   | 100.00 |
|          | 10萬元及以上     | 43.23 | 56.77  | 75    | 100.00 |
|          |             |       |        |       |        |
| 居住地區*    | 北部地區        | 46.52 | 53.48  | 978   | 100.00 |
|          | 中部地區        | 54.75 | 45.25  | 401   | 100.00 |
|          | 南部地區        | 38.60 | 61.40  | 714   | 100.00 |
|          | 東部地區        | 33.94 | 66.06  | 86    | 100.00 |
|          | 金馬地區        | 0.00  | 100.00 | 0     | 100.00 |
|          | 國外地區        | 67.08 | 32.92  | 92    | 100.00 |
|          |             |       |        |       |        |
| 國籍*      | 本國          | 44.93 | 55.07  | 2,156 | 100.00 |
|          | 中國大陸        | 62.91 | 37.09  | 56    | 100.00 |
|          | 港澳          | 41.94 | 58.06  | 25    | 100.00 |
|          | 其他國籍        | 75.80 | 24.20  | 35    | 100.00 |
|          |             |       |        |       |        |

\* 表示經卡方檢定(Chi-square Test)，該人文變項達到統計上顯著差異( $\alpha=0.05$ )。

# 表示該人文變項組間期望值小於5的比例超過25%，因此，未做卡方檢定 (Chi-square Test)。

原始問卷第B2題

附表4-2-B3 在海型國家風景區內旅遊天數

|              |                 | 半天<br>(4小時以下) | 1天<br>(4小時以上)<br>，不過夜 | 2天1夜   | 3天2夜  | 4天3夜  | 5天以上 | 總計    |        |
|--------------|-----------------|---------------|-----------------------|--------|-------|-------|------|-------|--------|
|              |                 | %             | %                     | %      | %     | %     | %    | 回答人數  | %      |
| 整體           |                 | 42.74         | 27.92                 | 17.28  | 10.05 | 1.26  | 0.74 | 2,272 | 100.00 |
| 性別           | 男               | 42.51         | 29.38                 | 16.29  | 9.85  | 1.12  | 0.84 | 1,138 | 100.00 |
|              | 女               | 42.98         | 26.46                 | 18.27  | 10.26 | 1.41  | 0.63 | 1,135 | 100.00 |
| 年齡<br>#      |                 |               |                       |        |       |       |      |       |        |
|              | 12歲~19歲         | 46.93         | 30.95                 | 17.57  | 4.55  | 0.00  | 0.00 | 137   | 100.00 |
|              | 20歲~29歲         | 37.17         | 26.81                 | 19.74  | 13.87 | 1.14  | 1.27 | 563   | 100.00 |
|              | 30歲~39歲         | 43.49         | 29.33                 | 17.40  | 7.42  | 1.63  | 0.73 | 651   | 100.00 |
|              | 40歲~49歲         | 39.75         | 29.09                 | 18.46  | 9.63  | 2.27  | 0.81 | 441   | 100.00 |
|              | 50歲~59歲         | 47.22         | 25.89                 | 14.19  | 11.86 | 0.42  | 0.42 | 284   | 100.00 |
|              | 60歲~69歲         | 56.11         | 24.39                 | 9.41   | 10.09 | 0.00  | 0.00 | 142   | 100.00 |
|              | 70歲及以上          | 47.06         | 25.40                 | 16.85  | 9.80  | 0.88  | 0.00 | 53    | 100.00 |
| 教育程度         |                 |               |                       |        |       |       |      |       |        |
|              | 國(初)中及以下        | 47.09         | 30.25                 | 15.33  | 6.73  | 0.60  | 0.00 | 199   | 100.00 |
|              | 高中、職            | 45.20         | 26.58                 | 17.01  | 9.76  | 1.22  | 0.23 | 526   | 100.00 |
|              | 大專及以上           | 41.35         | 28.08                 | 17.62  | 10.58 | 1.36  | 1.00 | 1,547 | 100.00 |
| 工作別<br>*     |                 |               |                       |        |       |       |      |       |        |
|              | 專技主管人員          | 40.91         | 27.97                 | 18.55  | 10.02 | 1.69  | 0.86 | 557   | 100.00 |
|              | 技術員/事務人員        | 40.14         | 30.83                 | 17.79  | 9.11  | 1.85  | 0.27 | 437   | 100.00 |
|              | 服務工作人員          | 40.14         | 26.94                 | 19.10  | 11.60 | 1.23  | 0.98 | 486   | 100.00 |
|              | 農林漁牧及<br>體力工作者  | 54.57         | 27.57                 | 9.17   | 8.69  | 0.00  | 0.00 | 110   | 100.00 |
|              | 家管/退休/無業        | 49.99         | 27.32                 | 12.35  | 9.29  | 0.74  | 0.31 | 388   | 100.00 |
|              | 學生              | 40.41         | 26.08                 | 20.62  | 10.47 | 0.81  | 1.62 | 296   | 100.00 |
| 婚姻狀況         |                 |               |                       |        |       |       |      |       |        |
|              | 未婚              | 40.08         | 28.52                 | 18.89  | 10.53 | 1.08  | 0.90 | 933   | 100.00 |
|              | 已婚              | 44.60         | 27.51                 | 16.16  | 9.72  | 1.40  | 0.62 | 1,340 | 100.00 |
| 個人每月<br>平均所得 |                 |               |                       |        |       |       |      |       |        |
|              | 無經常性收入或<br>沒有收入 | 45.28         | 26.31                 | 17.05  | 9.62  | 0.87  | 0.87 | 551   | 100.00 |
|              | 未滿3萬元           | 42.30         | 29.34                 | 15.65  | 10.60 | 1.65  | 0.45 | 535   | 100.00 |
|              | 3萬元～未滿5萬        | 40.06         | 27.75                 | 20.06  | 9.78  | 1.57  | 0.79 | 761   | 100.00 |
|              | 5萬元～<br>未滿10萬元  | 44.63         | 30.88                 | 14.01  | 9.38  | 0.43  | 0.68 | 352   | 100.00 |
|              | 10萬元及以上         | 45.68         | 17.51                 | 17.64  | 15.33 | 2.23  | 1.60 | 75    | 100.00 |
| 居住地區<br>#    |                 |               |                       |        |       |       |      |       |        |
|              | 北部地區            | 36.83         | 31.63                 | 18.61  | 11.21 | 0.86  | 0.86 | 978   | 100.00 |
|              | 中部地區            | 38.95         | 23.72                 | 21.07  | 14.36 | 1.90  | 0.00 | 401   | 100.00 |
|              | 南部地區            | 53.23         | 26.68                 | 12.59  | 6.60  | 0.73  | 0.17 | 714   | 100.00 |
|              | 東部地區            | 54.57         | 23.65                 | 18.47  | 1.93  | 0.00  | 1.38 | 86    | 100.00 |
|              | 金馬地區            | 0.00          | 0.00                  | 100.00 | 0.00  | 0.00  | 0.00 | 0     | 100.00 |
|              | 國外地區            | 29.83         | 20.64                 | 21.53  | 13.41 | 8.12  | 6.48 | 92    | 100.00 |
| 國籍<br>#      |                 |               |                       |        |       |       |      |       |        |
|              | 本國              | 43.45         | 28.37                 | 16.87  | 9.83  | 0.99  | 0.50 | 2,156 | 100.00 |
|              | 中國大陸            | 27.87         | 23.81                 | 27.11  | 2.12  | 10.61 | 8.48 | 56    | 100.00 |
|              | 港澳              | 21.81         | 22.66                 | 22.64  | 28.70 | 4.20  | 0.00 | 25    | 100.00 |
|              | 其他國籍            | 38.28         | 11.01                 | 22.86  | 23.16 | 1.32  | 3.37 | 35    | 100.00 |

\* 表示經卡方檢定(Chi-square Test)，該人文變項達到統計上顯著差異( $\alpha=0.05$ )。

# 表示該人文變項組間期望值小於5的比例超過25%，因此，未做卡方檢定(Chi-square Test)。

原始問卷第B3題

附表4-2-B3.1 海型國家風景區旅遊的主要住宿方式(可複選)

|              |                 | 旅館    | 招待所或<br>活動中心 | 民宿     | 露營   | 親友家<br>(含自家) | 其他   | 總計   |
|--------------|-----------------|-------|--------------|--------|------|--------------|------|------|
|              |                 | %     | %            | %      | %    | %            | %    | 回答人數 |
| 整體           |                 | 48.21 | 2.39         | 45.66  | 2.56 | 6.26         | 0.23 | 667  |
| 性別           | 男               | 48.80 | 2.65         | 44.35  | 3.59 | 7.84         | 0.33 | 320  |
|              | 女               | 47.68 | 2.14         | 46.86  | 1.61 | 4.80         | 0.13 | 347  |
|              |                 |       |              |        |      |              |      |      |
| 年齡           | 12歲~19歲         | 41.67 | 3.43         | 53.00  | 1.89 | 3.94         | 0.00 | 30   |
|              | 20歲~29歲         | 31.76 | 4.97         | 65.46  | 0.56 | 5.84         | 0.51 | 203  |
|              | 30歲~39歲         | 49.78 | 0.59         | 44.99  | 2.56 | 6.37         | 0.00 | 177  |
|              | 40歲~49歲         | 51.69 | 1.97         | 37.61  | 7.00 | 6.05         | 0.34 | 138  |
|              | 50歲~59歲         | 66.82 | 0.00         | 23.25  | 1.56 | 8.98         | 0.00 | 76   |
|              | 60歲~69歲         | 82.91 | 0.00         | 9.20   | 0.00 | 7.89         | 0.00 | 28   |
|              | 70歲及以上          | 75.43 | 7.13         | 25.62  | 0.00 | 0.00         | 0.00 | 15   |
|              |                 | *     | #            | *      | #    | #            |      |      |
| 教育程度         | 國(初)中及以下        | 69.57 | 3.58         | 22.35  | 1.27 | 5.88         | 0.00 | 45   |
|              | 高中、職            | 53.70 | 1.19         | 39.20  | 2.31 | 8.02         | 0.31 | 149  |
|              | 大專及以上           | 44.46 | 2.65         | 49.91  | 2.76 | 5.74         | 0.22 | 473  |
|              |                 | *     | #            | *      | #    |              |      |      |
| 工作別          | 專技主管人員          | 47.36 | 1.86         | 41.20  | 4.26 | 7.12         | 0.00 | 173  |
|              | 技術員/事務人員        | 51.64 | 0.94         | 46.39  | 3.61 | 4.55         | 0.37 | 127  |
|              | 服務工作人員          | 47.19 | 0.65         | 43.50  | 2.47 | 8.43         | 0.00 | 160  |
|              | 農林漁牧及<br>體力工作者  | 83.33 | 0.00         | 29.62  | 0.00 | 5.30         | 0.00 | 20   |
|              | 家管/退休/無業        | 58.74 | 2.54         | 33.16  | 0.65 | 7.63         | 0.00 | 88   |
|              | 學生              | 30.66 | 8.29         | 70.28  | 0.58 | 2.41         | 1.05 | 99   |
|              |                 | *     | #            | *      | #    |              |      |      |
| 婚姻狀況         | 未婚              | 33.47 | 3.96         | 62.34  | 1.39 | 5.22         | 0.36 | 293  |
|              | 已婚              | 59.77 | 1.16         | 32.59  | 3.48 | 7.07         | 0.13 | 374  |
|              |                 | *     | *            | *      |      |              |      |      |
| 個人每月<br>平均所得 | 無經常性收入或<br>沒有收入 | 45.43 | 5.25         | 51.54  | 0.73 | 4.02         | 0.67 | 156  |
|              | 未滿3萬元           | 48.68 | 1.95         | 45.28  | 0.38 | 8.03         | 0.31 | 152  |
|              | 3萬元~未滿5萬        | 49.96 | 0.85         | 45.92  | 2.10 | 6.03         | 0.00 | 245  |
|              | 5萬元~<br>未滿10萬元  | 47.29 | 1.21         | 37.55  | 9.30 | 8.64         | 0.00 | 86   |
|              | 10萬元及以上         | 48.84 | 5.88         | 37.32  | 7.96 | 3.79         | 0.00 | 27   |
|              |                 | #     | #            |        |      |              |      |      |
| 居住地區         | 北部地區            | 50.02 | 1.79         | 43.66  | 3.56 | 6.72         | 0.15 | 308  |
|              | 中部地區            | 43.27 | 3.54         | 51.72  | 1.39 | 6.84         | 0.00 | 150  |
|              | 南部地區            | 46.65 | 2.72         | 44.91  | 2.39 | 6.34         | 0.73 | 144  |
|              | 東部地區            | 43.65 | 6.35         | 40.60  | 3.04 | 8.84         | 0.00 | 19   |
|              | 金馬地區            | 0.00  | 0.00         | 100.00 | 0.00 | 0.00         | 0.00 | 0    |
|              | 國外地區            | 59.49 | 0.00         | 43.12  | 0.00 | 0.00         | 0.00 | 46   |
|              |                 | #     | #            | #      |      |              |      |      |
| 國籍           | 本國              | 47.24 | 2.23         | 45.25  | 2.81 | 6.87         | 0.25 | 608  |
|              | 中國大陸            | 83.40 | 0.00         | 34.16  | 0.00 | 0.00         | 0.00 | 27   |
|              | 港澳              | 20.39 | 17.35        | 70.94  | 0.00 | 0.00         | 0.00 | 14   |
|              | 其他國籍            | 49.13 | 0.00         | 57.52  | 0.00 | 0.00         | 0.00 | 18   |
|              |                 | *     | #            | #      | #    |              |      |      |

\* 表示經卡方檢定(Chi-square Test)，該人文變項達到統計上顯著差異( $\alpha=0.05$ )。

# 表示該人文變項組間期望值小於5的比例超過25%，因此，未做卡方檢定 (Chi-square Test)。

原始問卷第B3.1題

註：1.本表為複選情形，因此百分比加總超過100%

2.本表僅包括B3題回答停留時間超過2天1夜及以上的受訪者

附表4-2-B4 重遊海型國家風景區或目前所在這個景點的意願

|          |             | 願意     | 不願意   | 總計    |        |
|----------|-------------|--------|-------|-------|--------|
|          |             | %      | %     | 回答人數  | %      |
| 整體       |             | 94.85  | 5.15  | 2,272 | 100.00 |
| 性別       | 男           | 95.38  | 4.62  | 1,138 | 100.00 |
|          | 女           | 94.32  | 5.68  | 1,135 | 100.00 |
| 年齡       |             |        |       |       |        |
|          | 12歲~19歲     | 93.74  | 6.26  | 137   | 100.00 |
|          | 20歲~29歲     | 93.23  | 6.77  | 563   | 100.00 |
|          | 30歲~39歲     | 95.21  | 4.79  | 651   | 100.00 |
|          | 40歲~49歲     | 96.15  | 3.85  | 441   | 100.00 |
|          | 50歲~59歲     | 94.77  | 5.23  | 284   | 100.00 |
|          | 60歲~69歲     | 96.85  | 3.15  | 142   | 100.00 |
|          | 70歲及以上      | 94.91  | 5.09  | 53    | 100.00 |
| 教育程度     |             |        |       |       |        |
|          | 國(初)中及以下    | 95.20  | 4.80  | 199   | 100.00 |
|          | 高中、職        | 95.66  | 4.34  | 526   | 100.00 |
|          | 大專及以上       | 94.53  | 5.47  | 1,547 | 100.00 |
| 工作別      |             |        |       |       |        |
|          | 專技主管人員      | 93.95  | 6.05  | 557   | 100.00 |
|          | 技術員/事務人員    | 95.51  | 4.49  | 437   | 100.00 |
|          | 服務工作人員      | 96.06  | 3.94  | 486   | 100.00 |
|          | 農林漁牧及體力工作者  | 92.39  | 7.61  | 110   | 100.00 |
|          | 家管/退休/無業    | 95.56  | 4.44  | 388   | 100.00 |
|          | 學生          | 93.56  | 6.44  | 296   | 100.00 |
| 婚姻狀況     |             |        |       |       |        |
|          | 未婚          | 94.33  | 5.67  | 933   | 100.00 |
|          | 已婚          | 95.21  | 4.79  | 1,340 | 100.00 |
| 個人每月平均所得 |             |        |       |       |        |
|          | 無經常性收入或沒有收入 | 93.80  | 6.20  | 551   | 100.00 |
|          | 未滿3萬元       | 95.70  | 4.30  | 535   | 100.00 |
|          | 3萬元~未滿5萬    | 94.96  | 5.04  | 761   | 100.00 |
|          | 5萬元~未滿10萬元  | 95.92  | 4.08  | 352   | 100.00 |
|          | 10萬元及以上     | 90.45  | 9.55  | 75    | 100.00 |
| 居住地區#    |             |        |       |       |        |
|          | 北部地區        | 94.91  | 5.09  | 978   | 100.00 |
|          | 中部地區        | 93.59  | 6.41  | 401   | 100.00 |
|          | 南部地區        | 96.29  | 3.71  | 714   | 100.00 |
|          | 東部地區        | 97.23  | 2.77  | 86    | 100.00 |
|          | 金馬地區        | 100.00 | 0.00  | 0     | 100.00 |
|          | 國外地區        | 86.36  | 13.64 | 92    | 100.00 |
| 國籍#      |             |        |       |       |        |
|          | 本國          | 95.21  | 4.79  | 2,156 | 100.00 |
|          | 中國大陸        | 89.39  | 10.61 | 56    | 100.00 |
|          | 港澳          | 89.72  | 10.28 | 25    | 100.00 |
|          | 其他國籍        | 85.20  | 14.80 | 35    | 100.00 |

\* 表示經卡方檢定(Chi-square Test)，該人文變項達到統計上顯著差異( $\alpha=0.05$ )。

# 表示該人文變項組間期望值小於5的比例超過25%，因此，未做卡方檢定 (Chi-square Test)。

原始問卷第B4題



附表4-2-B4.1 不願意重遊海型國家風景區或目前所在這個景點的原因(可複選)

|          |             | 缺乏特色  | 環境髒亂  | 交通不便  | 遊憩設施差  | 花費太高  | 交通壅塞 | 其他    | 總計   |
|----------|-------------|-------|-------|-------|--------|-------|------|-------|------|
|          |             | %     | %     | %     | %      | %     | %    | %     | 回答人數 |
| 整體       |             | 45.42 | 5.33  | 32.93 | 19.64  | 13.24 | 0.49 | 1.42  | 117  |
| 性別       | 男           | 50.69 | 7.62  | 26.73 | 26.93  | 12.77 | 1.09 | 0.00  | 53   |
|          | 女           | 41.13 | 3.47  | 37.98 | 13.71  | 13.62 | 0.00 | 2.58  | 64   |
|          |             | #     | #     | #     | #      | #     | #    | #     | #    |
| 年齡       | 12歲~19歲     | 34.53 | 20.60 | 38.20 | 20.60  | 20.60 | 0.00 | 0.00  | 9    |
|          | 20歲~29歲     | 40.19 | 3.13  | 47.69 | 14.17  | 12.53 | 1.50 | 3.13  | 38   |
|          | 30歲~39歲     | 38.84 | 5.17  | 36.83 | 24.83  | 10.01 | 0.00 | 0.00  | 31   |
|          | 40歲~49歲     | 55.36 | 7.03  | 27.21 | 10.40  | 21.09 | 0.00 | 0.00  | 17   |
|          | 50歲~59歲     | 56.30 | 3.14  | 6.29  | 27.26  | 7.00  | 0.00 | 0.00  | 15   |
|          | 60歲~69歲     | 73.28 | 0.00  | 0.00  | 26.72  | 26.72 | 0.00 | 0.00  | 4    |
|          | 70歲及以上      | 61.52 | 0.00  | 0.00  | 38.48  | 0.00  | 0.00 | 17.30 | 3    |
|          |             | #     | #     | #     | #      | #     | #    | #     | #    |
| 教育程度     | 國(初)中及以下    | 62.50 | 12.50 | 0.00  | 25.00  | 37.50 | 0.00 | 0.00  | 10   |
|          | 高中、職        | 65.38 | 5.24  | 15.71 | 24.15  | 5.24  | 0.00 | 2.05  | 23   |
|          | 大專及以上       | 38.11 | 4.55  | 41.30 | 17.82  | 12.66 | 0.68 | 1.41  | 85   |
|          |             | *     | #     | *     | #      | #     | #    | #     | #    |
| 工作別      | 專技主管人員      | 43.12 | 9.74  | 30.75 | 22.10  | 6.65  | 0.00 | 3.55  | 34   |
|          | 技術員/事務人員    | 32.90 | 0.00  | 35.01 | 28.37  | 6.10  | 0.00 | 0.00  | 20   |
|          | 服務工作人員      | 58.96 | 9.24  | 28.81 | 17.93  | 9.24  | 0.00 | 0.00  | 19   |
|          | 農林漁牧及體力工作者  | 59.01 | 0.00  | 26.71 | 26.71  | 24.87 | 0.00 | 0.00  | 8    |
|          | 家管/退休/無業    | 58.31 | 6.95  | 12.99 | 15.71  | 26.89 | 0.00 | 2.72  | 17   |
|          | 學生          | 31.14 | 0.00  | 59.57 | 8.47   | 18.84 | 3.01 | 0.00  | 19   |
|          |             | #     | #     | #     | #      | #     | #    | #     | #    |
| 婚姻狀況     | 未婚          | 44.25 | 5.60  | 43.76 | 14.65  | 10.12 | 1.08 | 2.26  | 53   |
|          | 已婚          | 46.39 | 5.11  | 24.01 | 23.76  | 15.82 | 0.00 | 0.73  | 64   |
|          |             | #     | *     | #     | #      | #     | #    | #     | #    |
| 個人每月平均所得 | 無經常性收入或沒有收入 | 43.68 | 3.50  | 36.68 | 12.63  | 24.04 | 0.00 | 1.37  | 34   |
|          | 未滿3萬元       | 43.89 | 12.89 | 46.60 | 19.45  | 7.69  | 2.49 | 0.00  | 23   |
|          | 3萬元~未滿5萬    | 46.48 | 0.00  | 30.90 | 26.15  | 8.94  | 0.00 | 0.00  | 38   |
|          | 5萬元~未滿10萬元  | 41.68 | 10.51 | 23.90 | 24.98  | 7.25  | 0.00 | 0.00  | 14   |
|          | 10萬元及以上     | 60.58 | 8.03  | 0.00  | 8.03   | 14.61 | 0.00 | 16.77 | 7    |
|          |             | #     | #     | #     | #      | #     | #    | #     | #    |
| 居住地區     | 北部地區        | 46.29 | 4.70  | 30.83 | 19.64  | 17.35 | 0.00 | 0.00  | 50   |
|          | 中部地區        | 47.08 | 1.82  | 38.38 | 18.59  | 8.09  | 0.00 | 0.00  | 26   |
|          | 南部地區        | 48.63 | 12.94 | 35.49 | 16.46  | 9.01  | 2.16 | 1.76  | 27   |
|          | 東部地區        | 0.00  | 0.00  | 0.00  | 100.00 | 50.00 | 0.00 | 0.00  | 2    |
|          | 金馬地區        | --    | --    | --    | --     | --    | --   | --    | --   |
|          | 國外地區        | 40.50 | 0.00  | 31.00 | 13.22  | 9.50  | 0.00 | 9.50  | 13   |
|          |             | #     | #     | #     | #      | #     | #    | #     | #    |
| 國籍       | 本國          | 46.55 | 6.04  | 32.39 | 20.65  | 13.85 | 0.55 | 0.45  | 103  |
|          | 中國大陸        | 40.00 | 0.00  | 20.00 | 20.00  | 20.00 | 0.00 | 0.00  | 6    |
|          | 港澳          | 40.83 | 0.00  | 59.17 | 18.34  | 0.00  | 0.00 | 0.00  | 3    |
|          | 其他國籍        | 31.68 | 0.00  | 45.55 | 0.00   | 0.00  | 0.00 | 22.77 | 5    |
|          |             | #     | #     | #     | #      | #     | #    | #     | #    |

\* 表示經卡方檢定(Chi-square Test)，該人文變項達到統計上顯著差異( $\alpha=0.05$ )。

# 表示該人文變項組間期望值小於5的比例超過25%，因此，未做卡方檢定(Chi-square Test)。

原始問卷第B4.1題

註：1.本表為複選情形，因此百分比加總超過100%

2.本表僅包括B4題回答不願意重遊的受訪者

附表4-2-C1 海型國家風景區內喜歡的活動(可複選)

|              |                 | 自然賞景<br>活動 | 文化體驗<br>活動 | 運動型<br>活動 | 遊樂園<br>活動 | 其他休閒<br>活動 | 都不喜歡、<br>沒有特別<br>的感覺 | 總計    |
|--------------|-----------------|------------|------------|-----------|-----------|------------|----------------------|-------|
|              |                 | %          | %          | %         | %         | %          | %                    | 回答人數  |
| 整體           |                 | 81.90      | 50.45      | 47.66     | 5.75      | 50.45      | 2.54                 | 2,272 |
| 性別           | 男               | 79.74      | 49.21      | 48.58     | 5.69      | 46.73      | 2.75                 | 1,138 |
|              | 女               | 84.06      | 51.70      | 46.73     | 5.80      | 54.19      | 2.32                 | 1,135 |
|              | * *             |            |            |           |           |            |                      |       |
| 年齡           | 12歲~19歲         | 78.17      | 49.35      | 51.06     | 7.67      | 39.02      | 2.28                 | 137   |
|              | 20歲~29歲         | 86.98      | 52.00      | 54.35     | 8.10      | 52.28      | 0.72                 | 563   |
|              | 30歲~39歲         | 77.62      | 50.86      | 45.35     | 6.03      | 47.47      | 2.32                 | 651   |
|              | 40歲~49歲         | 81.54      | 51.34      | 46.58     | 6.39      | 51.88      | 3.18                 | 441   |
|              | 50歲~59歲         | 83.75      | 45.05      | 43.54     | 1.86      | 52.85      | 3.73                 | 284   |
|              | 60歲~69歲         | 86.27      | 51.75      | 42.71     | 0.84      | 58.88      | 4.13                 | 142   |
|              | 70歲及以上          | 71.36      | 49.90      | 40.29     | 1.08      | 50.00      | 9.02                 | 53    |
|              | * * *           |            |            |           |           |            |                      |       |
| 教育程度         | 國(初)中及以下        | 78.73      | 42.88      | 40.40     | 2.98      | 52.14      | 6.22                 | 199   |
|              | 高中、職            | 80.53      | 49.12      | 44.90     | 4.74      | 51.41      | 3.57                 | 526   |
|              | 大專及以上           | 82.77      | 51.88      | 49.53     | 6.45      | 49.91      | 1.71                 | 1,547 |
|              | * * *           |            |            |           |           |            |                      |       |
| 工作別          | 專技主管人員          | 83.75      | 50.42      | 47.34     | 5.30      | 49.60      | 2.07                 | 557   |
|              | 技術員/事務人員        | 82.27      | 51.99      | 46.75     | 6.66      | 48.21      | 2.76                 | 437   |
|              | 服務工作人員          | 81.04      | 50.06      | 47.88     | 5.55      | 50.62      | 2.52                 | 486   |
|              | 農林漁牧及<br>體力工作者  | 70.07      | 38.16      | 28.41     | 7.51      | 37.68      | 4.49                 | 110   |
|              | 家管/退休/無業        | 83.26      | 50.00      | 45.29     | 3.92      | 58.62      | 3.39                 | 388   |
|              | 學生              | 81.86      | 54.06      | 59.51     | 7.32      | 49.15      | 1.25                 | 296   |
|              | * * *           |            |            |           |           |            |                      |       |
| 婚姻狀況         | 未婚              | 83.93      | 52.28      | 54.92     | 5.89      | 49.19      | 1.33                 | 933   |
|              | 已婚              | 80.48      | 49.17      | 42.60     | 5.65      | 51.33      | 3.38                 | 1,340 |
|              | * * *           |            |            |           |           |            |                      |       |
| 個人每月<br>平均所得 | 無經常性收入或<br>沒有收入 | 82.30      | 51.88      | 50.46     | 4.99      | 55.54      | 2.96                 | 551   |
|              | 未滿3萬元           | 82.70      | 50.20      | 47.57     | 4.72      | 47.85      | 2.57                 | 535   |
|              | 3萬元~未滿5萬        | 80.20      | 50.37      | 45.83     | 6.40      | 49.90      | 2.36                 | 761   |
|              | 5萬元~<br>未滿10萬元  | 82.28      | 51.02      | 47.18     | 7.01      | 48.16      | 2.32                 | 352   |
|              | 10萬元及以上         | 88.70      | 39.75      | 48.47     | 6.20      | 48.05      | 2.02                 | 75    |
|              | * * *           |            |            |           |           |            |                      |       |
| 居住地區         | 北部地區            | 85.59      | 54.64      | 62.38     | 7.77      | 56.58      | 2.34                 | 978   |
|              | 中部地區            | 79.62      | 43.48      | 38.08     | 5.98      | 48.60      | 4.02                 | 401   |
|              | 南部地區            | 75.28      | 44.38      | 28.21     | 2.47      | 37.32      | 2.44                 | 714   |
|              | 東部地區            | 93.08      | 72.20      | 72.38     | 8.30      | 71.89      | 1.38                 | 86    |
|              | 金馬地區            | --         | --         | --        | --        | --         | --                   | --    |
|              | 國外地區            | 93.85      | 63.29      | 60.43     | 6.31      | 75.48      | 0.00                 | 92    |
|              | * * * #         |            |            |           |           |            |                      |       |
| 國籍           | 本國              | 81.31      | 50.11      | 46.97     | 5.71      | 49.49      | 2.67                 | 2,156 |
|              | 中國大陸            | 90.77      | 62.82      | 66.33     | 2.12      | 62.17      | 0.00                 | 56    |
|              | 港澳              | 95.80      | 53.46      | 53.25     | 4.61      | 75.68      | 0.00                 | 25    |
|              | 其他國籍            | 93.69      | 49.56      | 55.86     | 14.80     | 72.57      | 0.00                 | 35    |
|              | * * # *         |            |            |           |           |            |                      |       |

\* 表示經卡方檢定(Chi-square Test)，該人文變項達到統計上顯著差異( $\alpha=0.05$ )。

# 表示該人文變項組間期望值小於5的比例超過25%，因此，未做卡方檢定(Chi-square Test)。

原始問卷第C1題

註：本表為複選情形，因此百分比加總超過100%

附表4-2-C1.1 海型國家風景區內喜歡的自然賞景活動項目(可複選)

|              |                 | 觀賞海岸地質景觀、<br>溼地生態、田園<br>風光、溪流瀑布等 | 觀賞動、植物(如賞<br>鳥、賞鯨豚、<br>賞螢、賞花等) | 觀賞日出、雪景<br>、星象等自然景觀 | 環湖賞景 | 總計    |
|--------------|-----------------|----------------------------------|--------------------------------|---------------------|------|-------|
|              |                 | %                                | %                              | %                   | %    | 回答人數  |
| 整體           |                 | 91.28                            | 31.99                          | 12.22               | 5.40 | 1,860 |
| 性別           | 男               | 92.16                            | 33.05                          | 11.78               | 5.90 | 907   |
|              | 女               | 90.45                            | 30.98                          | 12.64               | 4.92 | 953   |
|              |                 |                                  |                                |                     |      |       |
| 年齡           | 12歲~19歲         | 90.34                            | 32.54                          | 6.27                | 5.29 | 107   |
|              | 20歲~29歲         | 88.87                            | 35.05                          | 18.45               | 4.57 | 490   |
|              | 30歲~39歲         | 89.33                            | 31.35                          | 11.63               | 5.48 | 506   |
|              | 40歲~49歲         | 93.76                            | 36.55                          | 9.36                | 5.31 | 359   |
|              | 50歲~59歲         | 94.06                            | 24.65                          | 11.81               | 7.65 | 238   |
|              | 60歲~69歲         | 95.71                            | 22.80                          | 6.66                | 5.69 | 123   |
|              | 70歲及以上          | 96.02                            | 32.02                          | 3.98                | 1.23 | 38    |
|              | * * *           |                                  |                                |                     |      |       |
| 教育程度         | 國(初)中及以下        | 91.91                            | 24.22                          | 5.87                | 6.21 | 157   |
|              | 高中、職            | 91.64                            | 28.71                          | 7.28                | 3.99 | 424   |
|              | 大專及以上           | 91.09                            | 34.02                          | 14.63               | 5.77 | 1,279 |
|              | * *             |                                  |                                |                     |      |       |
| 工作別          | 專技主管人員          | 91.82                            | 33.13                          | 12.91               | 7.31 | 466   |
|              | 技術員/事務人員        | 89.96                            | 30.52                          | 13.01               | 5.51 | 360   |
|              | 服務工作人員          | 91.41                            | 28.63                          | 12.98               | 4.16 | 392   |
|              | 農林漁牧及<br>體力工作者  | 89.48                            | 31.12                          | 15.18               | 9.18 | 77    |
|              | 家管/退休/無業        | 92.60                            | 32.38                          | 7.19                | 5.61 | 323   |
|              | 學生              | 90.82                            | 37.17                          | 14.25               | 2.06 | 242   |
|              | *               |                                  |                                |                     |      |       |
| 婚姻狀況         | 未婚              | 89.96                            | 32.83                          | 16.17               | 4.72 | 783   |
|              | 已婚              | 92.25                            | 31.38                          | 9.34                | 5.89 | 1,077 |
|              | *               |                                  |                                |                     |      |       |
| 個人每月<br>平均所得 | 無經常性收入或<br>沒有收入 | 92.23                            | 32.04                          | 10.67               | 3.26 | 453   |
|              | 未滿3萬元           | 89.41                            | 29.67                          | 12.99               | 5.53 | 442   |
|              | 3萬元~未滿5萬        | 91.35                            | 31.84                          | 13.47               | 6.54 | 609   |
|              | 5萬元~<br>未滿10萬元  | 92.28                            | 35.13                          | 10.29               | 5.09 | 289   |
|              | 10萬元及以上         | 92.30                            | 34.68                          | 14.62               | 9.99 | 66    |
|              |                 |                                  |                                |                     |      |       |
| 居住地區         | 北部地區            | 92.25                            | 36.31                          | 11.31               | 3.23 | 836   |
|              | 中部地區            | 90.90                            | 27.40                          | 12.77               | 6.06 | 320   |
|              | 南部地區            | 89.24                            | 29.99                          | 14.00               | 9.48 | 538   |
|              | 東部地區            | 92.57                            | 19.26                          | 8.73                | 2.59 | 80    |
|              | 金馬地區            | --                               | --                             | --                  | --   | --    |
|              | 國外地區            | 94.83                            | 31.36                          | 11.17               | 1.20 | 87    |
|              | * *             |                                  |                                |                     |      |       |
| 國籍           | 本國              | 91.06                            | 31.83                          | 11.83               | 5.64 | 1,752 |
|              | 中國大陸            | 95.63                            | 35.26                          | 18.09               | 0.00 | 51    |
|              | 港澳              | 95.62                            | 35.46                          | 23.62               | 2.41 | 24    |
|              | 其他國籍            | 93.27                            | 32.56                          | 15.33               | 3.13 | 33    |
|              | #               |                                  |                                |                     |      |       |

\* 表示經卡方檢定(Chi-square Test)，該人文變項達到統計上顯著差異( $\alpha=0.05$ )。

# 表示該人文變項組間期望值小於5的比例超過25%，因此，未做卡方檢定 (Chi-square Test)。

原始問卷第C1.1題

註：1.本表為複選情形，因此百分比加總超過100%

2.本表僅包括C1題回答偏好自然賞景活動的受訪者

附表4-2-C1.2 海型國家風景區內喜歡的文化體驗活動項目(可複選)

|              |                 | 觀賞文化古蹟 | 節慶活動及<br>表演節目欣賞 | 參觀展覽(如<br>博覽會、美食展<br>、旅展等) | 傳統技藝學習(如<br>竹藝、陶藝、<br>手工染布、編織 | 農村生活體驗(如採<br>摘蔬果、柿餅製作、<br>擂茶等) | 參觀漁村、<br>聚落 |
|--------------|-----------------|--------|-----------------|----------------------------|-------------------------------|--------------------------------|-------------|
|              |                 | %      | %               | %                          | %                             | %                              | %           |
| 整體           |                 | 32.09  | 20.04           | 25.98                      | 5.79                          | 7.03                           | 23.45       |
| 性別           | 男               | 30.39  | 18.11           | 24.92                      | 3.98                          | 6.01                           | 25.10       |
|              | 女               | 33.72  | 21.88           | 27.00                      | 7.53                          | 8.00                           | 21.88       |
|              | *               |        |                 |                            |                               |                                |             |
| 年齡           | 12歲~19歲         | 33.00  | 18.00           | 25.61                      | 2.61                          | 3.23                           | 24.07       |
|              | 20歲~29歲         | 31.72  | 24.89           | 24.50                      | 7.57                          | 4.92                           | 22.03       |
|              | 30歲~39歲         | 35.06  | 19.42           | 22.36                      | 5.55                          | 9.00                           | 24.38       |
|              | 40歲~49歲         | 34.96  | 21.59           | 32.19                      | 6.94                          | 7.44                           | 25.61       |
|              | 50歲~59歲         | 27.57  | 13.32           | 26.12                      | 5.64                          | 7.76                           | 21.28       |
|              | 60歲~69歲         | 23.14  | 14.14           | 24.20                      | 1.63                          | 8.49                           | 20.16       |
|              | 70歲及以上          | 18.87  | 15.51           | 39.89                      | 0.00                          | 3.93                           | 26.92       |
|              |                 |        |                 |                            |                               |                                |             |
| 教育程度         | 國(初)中及以下        | 28.64  | 9.50            | 29.61                      | 9.44                          | 6.46                           | 20.52       |
|              | 高中、職            | 34.59  | 19.76           | 24.41                      | 5.25                          | 8.31                           | 23.62       |
|              | 大專及以上           | 31.66  | 21.26           | 26.11                      | 5.58                          | 6.67                           | 23.71       |
|              | *               |        |                 |                            |                               |                                |             |
| 工作別          | 專技主管人員          | 26.89  | 23.39           | 24.19                      | 5.49                          | 7.15                           | 23.69       |
|              | 技術員/事務人員        | 37.83  | 21.80           | 24.30                      | 5.93                          | 6.48                           | 22.67       |
|              | 服務工作人員          | 34.50  | 16.43           | 29.60                      | 7.89                          | 8.05                           | 24.86       |
|              | 農林漁牧及<br>體力工作者  | 23.68  | 13.76           | 39.67                      | 5.33                          | 9.17                           | 23.55       |
|              | 家管/退休/無業        | 29.82  | 18.24           | 25.21                      | 4.27                          | 7.57                           | 20.55       |
|              | 學生              | 34.35  | 20.97           | 23.38                      | 4.92                          | 4.82                           | 25.49       |
|              |                 |        |                 |                            |                               |                                |             |
| 婚姻狀況         | 未婚              | 34.04  | 22.22           | 24.70                      | 5.48                          | 4.90                           | 22.59       |
|              | 已婚              | 30.66  | 18.44           | 26.93                      | 6.02                          | 8.59                           | 24.08       |
|              | *               |        |                 |                            |                               |                                |             |
| 個人每月<br>平均所得 | 無經常性收入或<br>沒有收入 | 30.33  | 18.78           | 24.25                      | 4.93                          | 6.75                           | 23.91       |
|              | 未滿3萬元           | 35.20  | 18.52           | 26.93                      | 8.84                          | 6.92                           | 23.11       |
|              | 3萬元~未滿5萬        | 31.17  | 23.54           | 27.27                      | 6.07                          | 7.44                           | 21.31       |
|              | 5萬元~<br>未滿10萬元  | 32.24  | 18.65           | 25.25                      | 2.70                          | 7.25                           | 27.16       |
|              | 10萬元及以上         | 32.30  | 8.95            | 22.12                      | 1.93                          | 3.86                           | 27.21       |
|              |                 |        |                 |                            |                               |                                |             |
| 居住地區         | 北部地區            | 27.56  | 24.55           | 23.77                      | 4.59                          | 5.73                           | 19.48       |
|              | 中部地區            | 32.69  | 10.05           | 26.28                      | 4.53                          | 4.44                           | 24.35       |
|              | 南部地區            | 46.69  | 20.37           | 34.45                      | 9.21                          | 11.08                          | 29.59       |
|              | 東部地區            | 16.00  | 16.92           | 13.42                      | 5.75                          | 9.34                           | 33.25       |
|              | 金馬地區            | --     | --              | --                         | --                            | --                             | --          |
|              | 國外地區            | 9.62   | 10.07           | 12.74                      | 2.05                          | 2.05                           | 13.18       |
|              | * * * * *       |        |                 |                            |                               |                                |             |
| 國籍           | 本國              | 33.09  | 20.58           | 26.79                      | 5.94                          | 7.20                           | 23.97       |
|              | 中國大陸            | 17.49  | 9.55            | 8.23                       | 6.32                          | 2.94                           | 6.32        |
|              | 港澳              | 16.48  | 4.32            | 29.43                      | 0.00                          | 0.00                           | 21.96       |
|              | 其他國籍            | 12.44  | 20.12           | 10.06                      | 0.00                          | 10.06                          | 26.92       |
|              | * * # #         |        |                 |                            |                               |                                |             |

\* 表示經卡方檢定(Chi-square Test)，該人文變項達到統計上顯著差異( $\alpha=0.05$ )。

# 表示該人文變項組間期望值小於5的比例超過25%，因此，未做卡方檢定 (Chi-square Test)。

原始問卷第C1.2題

註：1.本表為複選情形，因此百分比加總超過100%

2.本表僅包括C1題回答偏好文化體驗活動的受訪者

附表4-2-C1.2 海型國家風景區內喜歡的文化體驗活動項目(可複選)(續完)

|          |             | 原住民文化體驗 | 鐵道懷舊  | 宗教活動  | 總計    |
|----------|-------------|---------|-------|-------|-------|
|          |             | %       | %     | %     | 回答人數  |
| 整體       |             | 22.33   | 16.65 | 5.30  | 1,144 |
| 性別       | 男           | 20.72   | 17.30 | 6.05  | 559   |
|          | 女           | 23.86   | 16.02 | 4.58  | 585   |
|          |             |         |       |       |       |
| 年齡       | 12歲~19歲     | 14.14   | 21.16 | 3.23  | 68    |
|          | 20歲~29歲     | 20.10   | 17.34 | 3.82  | 291   |
|          | 30歲~39歲     | 18.76   | 17.60 | 3.77  | 331   |
|          | 40歲~49歲     | 22.16   | 17.95 | 7.81  | 226   |
|          | 50歲~59歲     | 31.60   | 13.77 | 8.57  | 128   |
|          | 60歲~69歲     | 39.01   | 7.01  | 6.79  | 74    |
|          | 70歲及以上      | 22.57   | 15.14 | 4.32  | 26    |
|          | *           |         |       |       |       |
| 教育程度     | 國(初)中及以下    | 40.59   | 14.75 | 8.59  | 85    |
|          | 高中、職        | 28.20   | 11.29 | 4.73  | 259   |
|          | 大專及以上       | 18.48   | 18.58 | 5.13  | 800   |
|          | * *         |         |       |       |       |
| 工作別      | 專技主管人員      | 20.91   | 19.43 | 6.00  | 279   |
|          | 技術員/事務人員    | 14.73   | 17.39 | 5.59  | 227   |
|          | 服務工作人員      | 25.20   | 14.63 | 4.86  | 242   |
|          | 農林漁牧及體力工作者  | 25.62   | 13.64 | 10.16 | 42    |
|          | 家管/退休/無業    | 30.83   | 15.36 | 5.29  | 194   |
|          | 學生          | 20.11   | 16.13 | 3.03  | 160   |
|          | *           |         |       |       |       |
| 婚姻狀況     | 未婚          | 18.20   | 19.57 | 4.73  | 485   |
|          | 已婚          | 25.37   | 14.50 | 5.71  | 659   |
|          | * *         |         |       |       |       |
| 個人每月平均所得 | 無經常性收入或沒有收入 | 30.95   | 12.62 | 4.15  | 286   |
|          | 未滿3萬元       | 26.90   | 12.66 | 5.38  | 266   |
|          | 3萬元~未滿5萬    | 17.46   | 20.17 | 4.64  | 383   |
|          | 5萬元~未滿10萬元  | 11.24   | 20.37 | 7.46  | 179   |
|          | 10萬元及以上     | 28.21   | 23.17 | 10.88 | 30    |
|          | * *         |         |       |       |       |
| 居住地區     | 北部地區        | 13.62   | 30.36 | 4.75  | 533   |
|          | 中部地區        | 26.21   | 7.93  | 4.93  | 173   |
|          | 南部地區        | 16.59   | 2.71  | 7.17  | 317   |
|          | 東部地區        | 74.74   | 0.92  | 5.50  | 62    |
|          | 金馬地區        | --      | --    | --    | --    |
|          | 國外地區        | 65.52   | 9.81  | 0.98  | 58    |
|          | * *         |         |       |       |       |
| 國籍       | 本國          | 20.04   | 17.03 | 5.57  | 1,078 |
|          | 中國大陸        | 77.66   | 1.62  | 0.00  | 35    |
|          | 港澳          | 36.04   | 25.90 | 4.32  | 13    |
|          | 其他國籍        | 40.81   | 16.29 | 0.00  | 18    |
|          | *           |         |       |       |       |

\* 表示經卡方檢定(Chi-square Test)，該人文變項達到統計上顯著差異( $\alpha=0.05$ )。

# 表示該人文變項組間期望值小於5的比例超過25%，因此，未做卡方檢定 (Chi-square Test)。

原始問卷第C1.2題

註：1.本表為複選情形，因此百分比加總超過100%

2.本表僅包括C1題回答偏好文化體驗活動的受訪者

附表4-2-C1.3 海型國家風景區內喜歡的運動型活動項目(可複選)

|              |                 | 露營、登山、<br>森林步道健行<br>(含散步) | 乘車 (汽機車、<br>協力車、自行車)<br>兜風 | 游泳戲水、潛水、<br>衝浪、滑水、<br>水上摩托車 | 泛舟、划船 | 乘坐遊艇、<br>渡輪 | 溯溪   |
|--------------|-----------------|---------------------------|----------------------------|-----------------------------|-------|-------------|------|
|              |                 | %                         | %                          | %                           | %     | %           | %    |
| 整體           |                 | 55.54                     | 53.51                      | 31.28                       | 6.60  | 5.18        | 0.55 |
| 性別           | 男               | 52.70                     | 51.42                      | 33.90                       | 5.68  | 4.29        | 0.54 |
|              | 女               | 58.50                     | 55.68                      | 28.56                       | 7.55  | 6.11        | 0.56 |
|              | #               |                           |                            |                             |       |             |      |
| 年齡           | 12歲~19歲         | 46.99                     | 42.74                      | 38.59                       | 2.53  | 5.28        | 0.00 |
|              | 20歲~29歲         | 40.73                     | 54.28                      | 42.89                       | 9.49  | 5.64        | 1.55 |
|              | 30歲~39歲         | 49.91                     | 52.98                      | 34.28                       | 7.73  | 5.27        | 0.40 |
|              | 40歲~49歲         | 62.19                     | 59.78                      | 28.57                       | 6.71  | 5.52        | 0.00 |
|              | 50歲~59歲         | 74.84                     | 56.19                      | 11.93                       | 2.27  | 5.71        | 0.00 |
|              | 60歲~69歲         | 93.66                     | 46.10                      | 3.86                        | 1.97  | 0.00        | 0.00 |
|              | 70歲及以上          | 89.54                     | 30.16                      | 15.81                       | 0.00  | 5.59        | 0.00 |
|              | * * * * #       |                           |                            |                             |       |             |      |
| 教育程度         | 國(初)中及以下        | 80.67                     | 44.02                      | 8.60                        | 2.01  | 6.52        | 0.00 |
|              | 高中、職            | 60.19                     | 56.50                      | 29.82                       | 6.10  | 3.43        | 0.51 |
|              | 大專及以上           | 51.47                     | 53.58                      | 34.12                       | 7.24  | 5.58        | 0.62 |
|              | * * * * #       |                           |                            |                             |       |             |      |
| 工作別          | 專技主管人員          | 57.18                     | 55.10                      | 27.80                       | 7.56  | 4.42        | 0.45 |
|              | 技術員/事務人員        | 53.76                     | 54.71                      | 34.97                       | 7.72  | 6.31        | 0.59 |
|              | 服務工作人員          | 52.78                     | 55.09                      | 33.69                       | 7.00  | 5.17        | 0.76 |
|              | 農林漁牧及<br>體力工作者  | 59.88                     | 49.58                      | 24.97                       | 13.65 | 3.33        | 0.00 |
|              | 家管/退休/無業        | 75.15                     | 48.30                      | 18.63                       | 1.60  | 5.45        | 0.00 |
|              | 學生              | 38.46                     | 53.52                      | 42.80                       | 7.07  | 5.09        | 1.01 |
|              | * * * * #       |                           |                            |                             |       |             |      |
| 婚姻狀況         | 未婚              | 45.03                     | 51.68                      | 39.40                       | 7.43  | 5.19        | 0.92 |
|              | 已婚              | 64.97                     | 55.14                      | 24.00                       | 5.85  | 5.17        | 0.21 |
|              | * * * * #       |                           |                            |                             |       |             |      |
| 個人每月<br>平均所得 | 無經常性收入或<br>沒有收入 | 58.12                     | 53.50                      | 30.70                       | 3.48  | 4.64        | 0.43 |
|              | 未滿3萬元           | 51.75                     | 59.07                      | 29.83                       | 7.03  | 4.91        | 0.69 |
|              | 3萬元～未滿5萬        | 54.46                     | 51.74                      | 32.51                       | 9.59  | 6.41        | 0.85 |
|              | 5萬元～<br>未滿10萬元  | 59.20                     | 52.00                      | 31.33                       | 4.96  | 3.58        | 0.00 |
|              | 10萬元及以上         | 56.11                     | 38.28                      | 33.96                       | 6.19  | 6.76        | 0.00 |
|              | * * * * #       |                           |                            |                             |       |             |      |
| 居住地區         | 北部地區            | 55.72                     | 52.36                      | 34.49                       | 6.67  | 3.85        | 0.58 |
|              | 中部地區            | 57.58                     | 53.61                      | 29.43                       | 4.49  | 6.47        | 0.78 |
|              | 南部地區            | 44.36                     | 52.68                      | 31.61                       | 9.50  | 9.60        | 0.59 |
|              | 東部地區            | 75.39                     | 69.74                      | 12.14                       | 3.82  | 1.91        | 0.00 |
|              | 金馬地區            | 0.00                      | 0.00                       | 0.00                        | 0.00  | 0.00        | 0.00 |
|              | 國外地區            | 66.61                     | 51.02                      | 21.83                       | 4.29  | 4.01        | 0.00 |
|              | * * * * #       |                           |                            |                             |       |             |      |
| 國籍           | 本國              | 55.23                     | 53.61                      | 31.79                       | 6.70  | 5.09        | 0.47 |
|              | 中國大陸            | 66.62                     | 49.23                      | 25.45                       | 6.40  | 9.59        | 3.20 |
|              | 港澳              | 61.04                     | 61.80                      | 20.87                       | 0.00  | 4.33        | 0.00 |
|              | 其他國籍            | 47.01                     | 50.91                      | 23.35                       | 6.03  | 2.36        | 0.00 |
|              | # # #           |                           |                            |                             |       |             |      |

\* 表示經卡方檢定(Chi-square Test)，該人文變項達到統計上顯著差異( $\alpha=0.05$ )。

# 表示該人文變項組間期望值小於5的比例超過25%，因此，未做卡方檢定(Chi-square Test)。

原始問卷第C1.3題

註：1.本表為複選情形，因此百分比加總超過100%

2.本表僅包括C1題回答偏好運動型活動的受訪者



附表4-2-C1.3 海型國家風景區內喜歡的運動型活動項目(可複選)(續完)

|          |             | 釣魚     | 飛行傘  | 業餘球類運動 (如高爾夫、網球、籃球、羽球等) | 攀岩   | 總計    |
|----------|-------------|--------|------|-------------------------|------|-------|
|          |             | %      | %    | %                       | %    | 回答人數  |
| 整體       |             | 4.46   | 2.01 | 0.26                    | 0.11 | 1,083 |
| 性別       | 男           | 6.18   | 1.97 | 0.21                    | 0.21 | 553   |
|          | 女           | 2.66   | 2.05 | 0.32                    | 0.00 | 530   |
|          |             | *      | #    |                         | #    |       |
| 年齡       | 12歲~19歲     | 2.53   | 4.91 | 1.64                    | 0.00 | 70    |
|          | 20歲~29歲     | 4.35   | 2.62 | 0.56                    | 0.37 | 306   |
|          | 30歲~39歲     | 5.83   | 2.71 | 0.00                    | 0.00 | 295   |
|          | 40歲~49歲     | 2.86   | 1.11 | 0.00                    | 0.00 | 206   |
|          | 50歲~59歲     | 6.22   | 0.00 | 0.00                    | 0.00 | 124   |
|          | 60歲~69歲     | 3.94   | 0.00 | 0.00                    | 0.00 | 61    |
|          | 70歲及以上      | 0.00   | 0.00 | 0.00                    | 0.00 | 21    |
|          |             | #      | #    |                         | #    |       |
|          |             |        |      |                         |      |       |
| 教育程度     | 國(初)中及以下    | 2.59   | 2.13 | 0.00                    | 0.00 | 80    |
|          | 高中、職        | 7.09   | 1.45 | 0.24                    | 0.00 | 236   |
|          | 大專及以上       | 3.84   | 2.17 | 0.30                    | 0.15 | 766   |
|          |             | #      | #    |                         | #    |       |
| 工作別      | 專技主管人員      | 3.87   | 1.30 | 0.22                    | 0.00 | 263   |
|          | 技術員/事務人員    | 6.21   | 2.80 | 0.00                    | 0.00 | 204   |
|          | 服務工作人員      | 6.09   | 1.97 | 0.49                    | 0.25 | 232   |
|          | 農林漁牧及體力工作者  | 8.49   | 3.66 | 0.00                    | 0.00 | 31    |
|          | 家管/退休/無業    | 1.51   | 0.33 | 0.00                    | 0.33 | 176   |
|          | 學生          | 3.37   | 3.58 | 0.65                    | 0.00 | 176   |
|          |             | #      | #    |                         | #    |       |
| 婚姻狀況     | 未婚          | 3.84   | 3.02 | 0.56                    | 0.22 | 512   |
|          | 已婚          | 5.01   | 1.10 | 0.00                    | 0.00 | 571   |
|          |             | *      | #    |                         | #    |       |
| 個人每月平均所得 | 無經常性收入或沒有收入 | 2.02   | 1.85 | 0.21                    | 0.00 | 278   |
|          | 未滿3萬元       | 6.95   | 2.03 | 0.45                    | 0.45 | 254   |
|          | 3萬元~未滿5萬    | 4.34   | 2.46 | 0.33                    | 0.00 | 349   |
|          | 5萬元~未滿10萬元  | 4.95   | 1.73 | 0.00                    | 0.00 | 166   |
|          | 10萬元及以上     | 4.46   | 0.00 | 0.00                    | 0.00 | 36    |
|          |             | #      | #    |                         | #    |       |
| 居住地區     | 北部地區        | 2.69   | 3.00 | 0.47                    | 0.19 | 610   |
|          | 中部地區        | 4.97   | 1.50 | 0.00                    | 0.00 | 153   |
|          | 南部地區        | 6.82   | 0.57 | 0.00                    | 0.00 | 202   |
|          | 東部地區        | 13.38  | 0.00 | 0.00                    | 0.00 | 63    |
|          | 金馬地區        | 100.00 | 0.00 | 0.00                    | 0.00 | 0     |
|          | 國外地區        | 2.98   | 0.00 | 0.00                    | 0.00 | 56    |
|          |             | #      | #    | #                       | #    |       |
| 國籍       | 本國          | 4.43   | 2.09 | 0.28                    | 0.11 | 1,013 |
|          | 中國大陸        | 6.40   | 0.00 | 0.00                    | 0.00 | 37    |
|          | 港澳          | 4.33   | 4.33 | 0.00                    | 0.00 | 13    |
|          | 其他國籍        | 2.36   | 0.00 | 0.00                    | 0.00 | 20    |
|          |             | #      | #    | #                       | #    |       |

\* 表示經卡方檢定(Chi-square Test)，該人文變項達到統計上顯著差異( $\alpha=0.05$ )。

# 表示該人文變項組間期望值小於5的比例超過25%，因此，未做卡方檢定 (Chi-square Test)。

原始問卷第C1.3題

註：1.本表為複選情形，因此百分比加總超過100%

2.本表僅包括C1題回答偏好運動型活動的受訪者

附表4-2-C1.4 海型國家風景區內喜歡的遊樂園活動項目(可複選)

|              |                 | 機械遊樂活動 (如碰碰車、<br>雲霄飛車、滑水道、空中纜車) | 一般遊樂活動<br>(非機械遊樂活動) | 總計   |
|--------------|-----------------|---------------------------------|---------------------|------|
|              |                 | %                               | %                   | 回答人數 |
| 整體           |                 | 53.75                           | 53.57               | 131  |
| 性別           | 男               | 51.41                           | 55.97               | 65   |
|              | 女               | 56.05                           | 51.21               | 66   |
|              |                 |                                 |                     |      |
| 年齡           | 12歲~19歲         | 45.50                           | 65.87               | 11   |
|              | 20歲~29歲         | 54.70                           | 53.16               | 46   |
|              | 30歲~39歲         | 54.41                           | 48.64               | 39   |
|              | 40歲~49歲         | 50.89                           | 61.83               | 28   |
|              | 50歲~59歲         | 67.61                           | 32.39               | 5    |
|              | 60歲~69歲         | 100.00                          | 0.00                | 1    |
|              | 70歲及以上          | 0.00                            | 100.00              | 1    |
|              |                 | #                               | #                   |      |
| 教育程度         | 國(初)中及以下        | 80.68                           | 39.49               | 6    |
|              | 高中、職            | 56.84                           | 47.95               | 25   |
|              | 大專及以上           | 51.38                           | 55.81               | 100  |
|              |                 | #                               | #                   |      |
| 工作別          | 專技主管人員          | 48.65                           | 63.51               | 29   |
|              | 技術員/事務人員        | 45.14                           | 63.06               | 29   |
|              | 服務工作人員          | 65.99                           | 34.01               | 27   |
|              | 農林漁牧及<br>體力工作者  | 72.30                           | 42.16               | 8    |
|              | 家管/退休/無業        | 61.96                           | 45.91               | 15   |
|              | 學生              | 44.20                           | 61.33               | 22   |
|              |                 |                                 |                     |      |
| 婚姻狀況         | 未婚              | 47.88                           | 56.47               | 55   |
|              | 已婚              | 58.01                           | 51.46               | 76   |
| 個人每月<br>平均所得 | 無經常性收入或<br>沒有收入 | 56.03                           | 52.68               | 27   |
|              | 未滿3萬元           | 56.87                           | 43.13               | 25   |
|              | 3萬元~未滿5萬        | 53.71                           | 53.66               | 49   |
|              | 5萬元~<br>未滿10萬元  | 43.64                           | 61.21               | 25   |
|              | 10萬元及以上         | 77.51                           | 74.16               | 5    |
|              |                 |                                 |                     |      |
| 居住地區         | 北部地區            | 42.47                           | 66.97               | 76   |
|              | 中部地區            | 64.04                           | 35.96               | 24   |
|              | 南部地區            | 73.73                           | 33.06               | 18   |
|              | 東部地區            | 100.00                          | 16.67               | 7    |
|              | 金馬地區            | --                              | --                  | --   |
|              | 國外地區            | 41.07                           | 58.93               | 6    |
|              |                 | #                               | #                   |      |
| 國籍           | 本國              | 55.12                           | 52.65               | 123  |
|              | 中國大陸            | 100.00                          | 0.00                | 1    |
|              | 港澳              | 0.00                            | 100.00              | 1    |
|              | 其他國籍            | 22.77                           | 77.23               | 5    |
|              |                 | #                               | #                   |      |

\* 表示經卡方檢定(Chi-square Test)，該人文變項達到統計上顯著差異( $\alpha=0.05$ )。

# 表示該人文變項組間期望值小於5的比例超過25%，因此，未做卡方檢定 (Chi-square Test)。

原始問卷第C1.4題

註：1.本表為複選情形，因此百分比加總超過100%

2.本表僅包括C1題回答偏好遊樂園活動的受訪者

附表4-2-C1.5 海型國家風景區內喜歡的其他休閒活動項目(可複選)

|          |             | 泡溫泉、做SPA | 品嚐當地美食、茗茶、喝咖啡 | 觀光果(茶)園參觀活動 | 商圈徒步購物 | 總計    |
|----------|-------------|----------|---------------|-------------|--------|-------|
|          |             | %        | %             | %           | %      | 回答人數  |
| 整體       |             | 33.86    | 90.79         | 3.43        | 9.74   | 1,146 |
| 性別       | 男           | 31.72    | 89.22         | 2.97        | 9.53   | 531   |
|          | 女           | 35.70    | 92.15         | 3.82        | 9.91   | 615   |
|          |             |          |               |             |        |       |
| 年齡       | 12歲~19歲     | 23.05    | 89.11         | 1.07        | 9.64   | 53    |
|          | 20歲~29歲     | 35.91    | 88.36         | 4.33        | 12.14  | 294   |
|          | 30歲~39歲     | 29.36    | 89.62         | 2.42        | 11.45  | 309   |
|          | 40歲~49歲     | 40.30    | 90.89         | 6.34        | 10.42  | 229   |
|          | 50歲~59歲     | 34.19    | 94.85         | 0.38        | 6.17   | 149   |
|          | 60歲~69歲     | 35.53    | 94.35         | 3.36        | 2.61   | 84    |
|          | 70歲及以上      | 22.52    | 100.00        | 2.16        | 0.00   | 27    |
|          | *           |          |               |             |        |       |
| 教育程度     | 國(初)中及以下    | 21.17    | 97.75         | 0.00        | 4.76   | 104   |
|          | 高中、職        | 38.80    | 91.49         | 3.29        | 8.46   | 271   |
|          | 大專及以上       | 33.83    | 89.61         | 3.94        | 10.85  | 771   |
|          | * *         |          |               |             |        |       |
| 工作別      | 專技主管人員      | 36.98    | 89.90         | 3.65        | 8.44   | 275   |
|          | 技術員/事務人員    | 30.41    | 89.28         | 6.17        | 12.72  | 211   |
|          | 服務工作人員      | 37.09    | 90.92         | 2.94        | 10.40  | 246   |
|          | 農林漁牧及體力工作者  | 16.93    | 83.69         | 2.51        | 9.42   | 41    |
|          | 家管/退休/無業    | 33.41    | 95.22         | 2.47        | 8.84   | 227   |
|          | 學生          | 33.00    | 89.54         | 1.61        | 8.24   | 145   |
|          |             |          |               |             |        |       |
| 婚姻狀況     | 未婚          | 31.89    | 90.98         | 3.13        | 10.64  | 459   |
|          | 已婚          | 35.17    | 90.66         | 3.63        | 9.13   | 687   |
|          |             |          |               |             |        |       |
| 個人每月平均所得 | 無經常性收入或沒有收入 | 37.27    | 93.20         | 1.31        | 6.72   | 306   |
|          | 未滿3萬元       | 33.73    | 92.62         | 4.74        | 8.48   | 256   |
|          | 3萬元~未滿5萬    | 32.55    | 89.44         | 4.15        | 12.58  | 380   |
|          | 5萬元~未滿10萬元  | 33.13    | 87.08         | 3.06        | 9.22   | 168   |
|          | 10萬元及以上     | 22.92    | 88.97         | 6.24        | 16.70  | 36    |
|          |             |          |               |             |        |       |
| 居住地區     | 北部地區        | 29.68    | 88.91         | 3.17        | 11.73  | 552   |
|          | 中部地區        | 39.71    | 93.17         | 1.12        | 6.43   | 195   |
|          | 南部地區        | 33.26    | 90.11         | 5.62        | 11.17  | 267   |
|          | 東部地區        | 38.49    | 100.00        | 1.92        | 0.00   | 62    |
|          | 金馬地區        | --       | --            | --          | --     | --    |
|          | 國外地區        | 48.68    | 93.43         | 4.93        | 6.43   | 70    |
|          | * * *       |          |               |             |        |       |
| 國籍       | 本國          | 32.76    | 90.81         | 3.36        | 9.88   | 1,066 |
|          | 中國大陸        | 64.68    | 96.73         | 3.41        | 6.54   | 35    |
|          | 港澳          | 31.29    | 88.36         | 5.54        | 14.69  | 19    |
|          | 其他國籍        | 39.18    | 83.84         | 4.64        | 4.45   | 26    |
|          | * #         |          |               |             |        |       |

\* 表示經卡方檢定(Chi-square Test)，該人文變項達到統計上顯著差異( $\alpha=0.05$ )。

# 表示該人文變項組間期望值小於5的比例超過25%，因此，未做卡方檢定(Chi-square Test)。

原始問卷第C1.5題

註：1.本表為複選情形，因此百分比加總超過100%

2.本表僅包括C1題回答偏好其他休閒活動的受訪者

附表4-2-C2.1 對海型國家風景區內服務人員之服務態度滿意度

|                   |                 | 非常滿意   | 還算滿意  | 不太滿意 | 非常不滿意 | 無此項目或<br>無此經驗 | 總計    |        |
|-------------------|-----------------|--------|-------|------|-------|---------------|-------|--------|
|                   |                 | %      | %     | %    | %     | %             | 回答人數  | %      |
| 整體                |                 | 31.41  | 51.93 | 0.57 | 0.10  | 15.99         | 2,272 | 100.00 |
| 性別                | 男               | 33.46  | 50.31 | 0.53 | 0.14  | 15.56         | 1,138 | 100.00 |
|                   | 女               | 29.36  | 53.56 | 0.60 | 0.05  | 16.42         | 1,135 | 100.00 |
|                   |                 |        |       |      |       |               |       |        |
| 年齡<br>#           | 12歲~19歲         | 27.41  | 51.67 | 0.42 | 0.00  | 20.50         | 137   | 100.00 |
|                   | 20歲~29歲         | 35.86  | 50.01 | 0.40 | 0.00  | 13.74         | 563   | 100.00 |
|                   | 30歲~39歲         | 31.10  | 51.98 | 0.95 | 0.09  | 15.89         | 651   | 100.00 |
|                   | 40歲~49歲         | 29.54  | 54.39 | 0.78 | 0.00  | 15.30         | 441   | 100.00 |
|                   | 50歲~59歲         | 31.59  | 51.95 | 0.00 | 0.20  | 16.26         | 284   | 100.00 |
|                   | 60歲~69歲         | 28.81  | 52.19 | 0.33 | 0.00  | 18.67         | 142   | 100.00 |
|                   | 70歲及以上          | 20.10  | 51.37 | 0.00 | 1.96  | 26.57         | 53    | 100.00 |
|                   |                 |        |       |      |       |               |       |        |
| 教育程度<br>#         | 國(初)中及以下        | 27.74  | 53.85 | 1.49 | 0.00  | 16.92         | 199   | 100.00 |
|                   | 高中、職            | 31.26  | 55.17 | 0.09 | 0.00  | 13.48         | 526   | 100.00 |
|                   | 大專及以上           | 31.94  | 50.59 | 0.61 | 0.14  | 16.72         | 1,547 | 100.00 |
|                   |                 |        |       |      |       |               |       |        |
| 工作別<br>#          | 專技主管人員          | 32.76  | 49.67 | 0.65 | 0.10  | 16.82         | 557   | 100.00 |
|                   | 技術員/事務人員        | 30.32  | 51.50 | 0.68 | 0.00  | 17.50         | 437   | 100.00 |
|                   | 服務工作人員          | 33.39  | 53.51 | 0.36 | 0.00  | 12.74         | 486   | 100.00 |
|                   | 農林漁牧及<br>體力工作者  | 30.64  | 63.92 | 0.00 | 0.00  | 5.44          | 110   | 100.00 |
|                   | 家管/退休/無業        | 26.98  | 53.38 | 0.58 | 0.42  | 18.65         | 388   | 100.00 |
|                   | 學生              | 33.36  | 47.89 | 0.79 | 0.00  | 17.96         | 296   | 100.00 |
|                   |                 |        |       |      |       |               |       |        |
| 婚姻狀況              | 未婚              | 32.89  | 50.02 | 0.60 | 0.00  | 16.49         | 933   | 100.00 |
|                   | 已婚              | 30.39  | 53.27 | 0.54 | 0.16  | 15.64         | 1,340 | 100.00 |
|                   |                 |        |       |      |       |               |       |        |
| 個人每月<br>平均所得<br># | 無經常性收入或<br>沒有收入 | 28.63  | 52.26 | 0.75 | 0.00  | 18.36         | 551   | 100.00 |
|                   | 未滿3萬元           | 35.57  | 52.64 | 0.09 | 0.00  | 11.71         | 535   | 100.00 |
|                   | 3萬元~未滿5萬        | 30.64  | 52.97 | 0.74 | 0.14  | 15.50         | 761   | 100.00 |
|                   | 5萬元~<br>未滿10萬元  | 30.40  | 49.69 | 0.76 | 0.16  | 18.99         | 352   | 100.00 |
|                   | 10萬元及以上         | 34.87  | 44.42 | 0.00 | 0.77  | 19.95         | 75    | 100.00 |
|                   |                 |        |       |      |       |               |       |        |
| 居住地區<br>#         | 北部地區            | 29.64  | 48.16 | 0.82 | 0.12  | 21.26         | 978   | 100.00 |
|                   | 中部地區            | 30.17  | 56.17 | 0.26 | 0.00  | 13.40         | 401   | 100.00 |
|                   | 南部地區            | 32.43  | 54.68 | 0.39 | 0.15  | 12.34         | 714   | 100.00 |
|                   | 東部地區            | 28.52  | 59.75 | 0.00 | 0.00  | 11.73         | 86    | 100.00 |
|                   | 金馬地區            | 100.00 | 0.00  | 0.00 | 0.00  | 0.00          | 0     | 100.00 |
|                   | 國外地區            | 50.05  | 45.15 | 1.13 | 0.00  | 3.67          | 92    | 100.00 |
|                   |                 |        |       |      |       |               |       |        |
| 國籍<br>#           | 本國              | 30.72  | 52.20 | 0.55 | 0.10  | 16.43         | 2,156 | 100.00 |
|                   | 中國大陸            | 47.70  | 43.07 | 0.00 | 0.00  | 9.23          | 56    | 100.00 |
|                   | 港澳              | 40.87  | 50.31 | 4.20 | 0.00  | 4.61          | 25    | 100.00 |
|                   | 其他國籍            | 41.19  | 51.03 | 0.00 | 0.00  | 7.78          | 35    | 100.00 |
|                   |                 |        |       |      |       |               |       |        |

\* 表示經卡方檢定(Chi-square Test)，該人文變項達到統計上顯著差異( $\alpha=0.05$ )。

# 表示該人文變項組間期望值小於5的比例超過25%，因此，未做卡方檢定 (Chi-square Test)。

原始問卷第C2.1題

附表4-2-C2.2 對海型國家風景區內服務設施滿意度

|                   |                 | 非常滿意  | 還算滿意   | 不太滿意 | 非常不滿意 | 無此項目或<br>無此經驗 | 總計    |        |
|-------------------|-----------------|-------|--------|------|-------|---------------|-------|--------|
|                   |                 | %     | %      | %    | %     | %             | 回答人數  | %      |
| 整體                |                 | 21.40 | 72.47  | 3.53 | 0.14  | 2.46          | 2,272 | 100.00 |
| 性別                | 男               | 20.75 | 73.50  | 3.20 | 0.24  | 2.31          | 1,138 | 100.00 |
|                   | 女               | 22.05 | 71.43  | 3.87 | 0.04  | 2.60          | 1,135 | 100.00 |
|                   |                 |       |        |      |       |               |       |        |
| 年齡<br>#           | 12歲~19歲         | 25.55 | 73.27  | 0.76 | 0.00  | 0.42          | 137   | 100.00 |
|                   | 20歲~29歲         | 23.30 | 70.43  | 3.42 | 0.10  | 2.75          | 563   | 100.00 |
|                   | 30歲~39歲         | 22.94 | 70.98  | 3.38 | 0.09  | 2.62          | 651   | 100.00 |
|                   | 40歲~49歲         | 18.17 | 74.63  | 4.70 | 0.24  | 2.26          | 441   | 100.00 |
|                   | 50歲~59歲         | 19.25 | 72.91  | 4.13 | 0.37  | 3.35          | 284   | 100.00 |
|                   | 60歲~69歲         | 19.04 | 76.39  | 2.67 | 0.00  | 1.90          | 142   | 100.00 |
|                   | 70歲及以上          | 16.48 | 79.51  | 3.13 | 0.00  | 0.88          | 53    | 100.00 |
|                   |                 |       |        |      |       |               |       |        |
| 教育程度<br>#         | 國(初)中及以下        | 17.48 | 77.12  | 3.91 | 0.00  | 1.49          | 199   | 100.00 |
|                   | 高中、職            | 20.68 | 75.11  | 1.93 | 0.20  | 2.08          | 526   | 100.00 |
|                   | 大專及以上           | 22.15 | 70.97  | 4.03 | 0.14  | 2.71          | 1,547 | 100.00 |
|                   |                 |       |        |      |       |               |       |        |
| 工作別<br>#          | 專技主管人員          | 22.46 | 69.62  | 4.56 | 0.19  | 3.17          | 557   | 100.00 |
|                   | 技術員/事務人員        | 19.78 | 74.19  | 3.23 | 0.37  | 2.44          | 437   | 100.00 |
|                   | 服務工作人員          | 22.48 | 71.55  | 3.95 | 0.12  | 1.91          | 486   | 100.00 |
|                   | 農林漁牧及<br>體力工作者  | 23.98 | 73.61  | 1.89 | 0.00  | 0.52          | 110   | 100.00 |
|                   | 家管/退休/無業        | 17.75 | 76.46  | 3.58 | 0.00  | 2.20          | 388   | 100.00 |
|                   | 學生              | 23.87 | 71.11  | 1.92 | 0.00  | 3.10          | 296   | 100.00 |
|                   |                 |       |        |      |       |               |       |        |
| 婚姻狀況              | 未婚              | 23.21 | 71.54  | 2.64 | 0.11  | 2.50          | 933   | 100.00 |
|                   | 已婚              | 20.14 | 73.11  | 4.16 | 0.16  | 2.43          | 1,340 | 100.00 |
|                   |                 |       |        |      |       |               |       |        |
| 個人每月<br>平均所得<br># | 無經常性收入或<br>沒有收入 | 19.44 | 74.62  | 2.92 | 0.00  | 3.02          | 551   | 100.00 |
|                   | 未滿3萬元           | 24.25 | 71.54  | 3.11 | 0.19  | 0.90          | 535   | 100.00 |
|                   | 3萬元~未滿5萬        | 21.40 | 72.36  | 3.73 | 0.00  | 2.52          | 761   | 100.00 |
|                   | 5萬元~<br>未滿10萬元  | 21.45 | 70.98  | 4.17 | 0.46  | 2.94          | 352   | 100.00 |
|                   | 10萬元及以上         | 15.35 | 71.34  | 6.13 | 0.77  | 6.41          | 75    | 100.00 |
|                   |                 |       |        |      |       |               |       |        |
| 居住地區<br>#         | 北部地區            | 19.28 | 73.68  | 3.28 | 0.18  | 3.59          | 978   | 100.00 |
|                   | 中部地區            | 21.11 | 73.90  | 2.99 | 0.12  | 1.88          | 401   | 100.00 |
|                   | 南部地區            | 24.03 | 70.05  | 4.35 | 0.15  | 1.43          | 714   | 100.00 |
|                   | 東部地區            | 22.27 | 73.58  | 2.77 | 0.00  | 1.38          | 86    | 100.00 |
|                   | 金馬地區            | 0.00  | 100.00 | 0.00 | 0.00  | 0.00          | 0     | 100.00 |
|                   | 國外地區            | 24.12 | 70.91  | 3.05 | 0.00  | 1.92          | 92    | 100.00 |
|                   |                 |       |        |      |       |               |       |        |
| 國籍<br>#           | 本國              | 21.16 | 72.82  | 3.57 | 0.15  | 2.29          | 2,156 | 100.00 |
|                   | 中國大陸            | 26.66 | 64.29  | 2.95 | 0.00  | 6.09          | 56    | 100.00 |
|                   | 港澳              | 30.38 | 63.12  | 6.50 | 0.00  | 0.00          | 25    | 100.00 |
|                   | 其他國籍            | 21.26 | 70.38  | 0.00 | 0.00  | 8.36          | 35    | 100.00 |
|                   |                 |       |        |      |       |               |       |        |

\* 表示經卡方檢定(Chi-square Test)，該人文變項達到統計上顯著差異( $\alpha=0.05$ )。

# 表示該人文變項組間期望值小於5的比例超過25%，因此，未做卡方檢定 (Chi-square Test)。

原始問卷第C2.2題

附表4-2-C2.3 對海型國家風景區內空間設計滿意度

|                   |                 | 非常滿意  | 還算滿意   | 不太滿意 | 非常不滿意 | 無此項目或<br>無此經驗 | 總計    |        |
|-------------------|-----------------|-------|--------|------|-------|---------------|-------|--------|
|                   |                 | %     | %      | %    | %     | %             | 回答人數  | %      |
| 整體                |                 | 25.16 | 70.17  | 2.77 | 0.17  | 1.73          | 2,272 | 100.00 |
| 性別                | 男               | 25.91 | 69.05  | 2.90 | 0.14  | 1.99          | 1,138 | 100.00 |
|                   | 女               | 24.40 | 71.29  | 2.65 | 0.20  | 1.46          | 1,135 | 100.00 |
|                   |                 |       |        |      |       |               |       |        |
| 年齡<br>#           | 12歲~19歲         | 26.58 | 70.19  | 2.39 | 0.00  | 0.84          | 137   | 100.00 |
|                   | 20歲~29歲         | 27.50 | 68.38  | 1.71 | 0.00  | 2.41          | 563   | 100.00 |
|                   | 30歲~39歲         | 27.07 | 67.51  | 3.52 | 0.25  | 1.65          | 651   | 100.00 |
|                   | 40歲~49歲         | 22.83 | 72.69  | 2.63 | 0.27  | 1.58          | 441   | 100.00 |
|                   | 50歲~59歲         | 23.49 | 70.51  | 3.64 | 0.37  | 1.99          | 284   | 100.00 |
|                   | 60歲~69歲         | 18.97 | 79.13  | 1.90 | 0.00  | 0.00          | 142   | 100.00 |
|                   | 70歲及以上          | 18.04 | 74.99  | 4.81 | 0.00  | 2.16          | 53    | 100.00 |
|                   |                 |       |        |      |       |               |       |        |
| 教育程度<br>#         | 國(初)中及以下        | 21.24 | 74.53  | 2.25 | 0.60  | 1.39          | 199   | 100.00 |
|                   | 高中、職            | 24.22 | 71.59  | 2.92 | 0.20  | 1.08          | 526   | 100.00 |
|                   | 大專及以上           | 25.98 | 69.13  | 2.79 | 0.10  | 1.99          | 1,547 | 100.00 |
|                   |                 |       |        |      |       |               |       |        |
| 工作別<br>#          | 專技主管人員          | 26.62 | 67.97  | 3.32 | 0.48  | 1.62          | 557   | 100.00 |
|                   | 技術員/事務人員        | 24.45 | 71.28  | 2.05 | 0.00  | 2.23          | 437   | 100.00 |
|                   | 服務工作人員          | 25.82 | 69.82  | 3.11 | 0.00  | 1.25          | 486   | 100.00 |
|                   | 農林漁牧及<br>體力工作者  | 30.41 | 64.25  | 3.78 | 0.00  | 1.56          | 110   | 100.00 |
|                   | 家管/退休/無業        | 19.03 | 76.48  | 3.09 | 0.31  | 1.10          | 388   | 100.00 |
|                   | 學生              | 28.45 | 67.18  | 1.50 | 0.00  | 2.87          | 296   | 100.00 |
|                   |                 |       |        |      |       |               |       |        |
| 婚姻狀況              | 未婚              | 26.85 | 68.17  | 2.88 | 0.00  | 2.10          | 933   | 100.00 |
|                   | 已婚              | 23.98 | 71.56  | 2.70 | 0.29  | 1.47          | 1,340 | 100.00 |
|                   |                 |       |        |      |       |               |       |        |
| 個人每月<br>平均所得<br>v | 無經常性收入或<br>沒有收入 | 21.75 | 73.76  | 2.22 | 0.22  | 2.06          | 551   | 100.00 |
|                   | 未滿3萬元           | 27.41 | 69.46  | 2.30 | 0.00  | 0.84          | 535   | 100.00 |
|                   | 3萬元~未滿5萬        | 25.75 | 68.55  | 3.44 | 0.27  | 1.98          | 761   | 100.00 |
|                   | 5萬元~<br>未滿10萬元  | 26.48 | 69.42  | 2.28 | 0.00  | 1.82          | 352   | 100.00 |
|                   | 10萬元及以上         | 21.90 | 68.89  | 5.79 | 0.77  | 2.65          | 75    | 100.00 |
|                   |                 |       |        |      |       |               |       |        |
| 居住地區<br>#         | 北部地區            | 24.65 | 70.19  | 2.74 | 0.39  | 2.03          | 978   | 100.00 |
|                   | 中部地區            | 22.84 | 73.70  | 1.65 | 0.00  | 1.81          | 401   | 100.00 |
|                   | 南部地區            | 27.93 | 67.38  | 3.32 | 0.00  | 1.37          | 714   | 100.00 |
|                   | 東部地區            | 23.11 | 74.12  | 2.77 | 0.00  | 0.00          | 86    | 100.00 |
|                   | 金馬地區            | 0.00  | 100.00 | 0.00 | 0.00  | 0.00          | 0     | 100.00 |
|                   | 國外地區            | 21.20 | 72.38  | 3.83 | 0.00  | 2.59          | 92    | 100.00 |
|                   |                 |       |        |      |       |               |       |        |
| 國籍<br>#           | 本國              | 25.27 | 70.26  | 2.76 | 0.18  | 1.53          | 2,156 | 100.00 |
|                   | 中國大陸            | 19.38 | 73.70  | 0.00 | 0.00  | 6.92          | 56    | 100.00 |
|                   | 港澳              | 27.87 | 65.00  | 7.12 | 0.00  | 0.00          | 25    | 100.00 |
|                   | 其他國籍            | 25.51 | 62.76  | 4.99 | 0.00  | 6.74          | 35    | 100.00 |
|                   |                 |       |        |      |       |               |       |        |

\* 表示經卡方檢定(Chi-square Test)，該人文變項達到統計上顯著差異( $\alpha=0.05$ )。

# 表示該人文變項組間期望值小於5的比例超過25%，因此，未做卡方檢定 (Chi-square Test)。

原始問卷第C2.3題



附表4-2-C2.4 對海型國家風景區內引導指標或動線安排滿意度

|                   |                 | 非常滿意  | 還算滿意  | 不太滿意  | 非常不滿意  | 無此項目或<br>無此經驗 | 總計    |        |
|-------------------|-----------------|-------|-------|-------|--------|---------------|-------|--------|
|                   |                 | %     | %     | %     | %      | %             | 回答人數  | %      |
| 整體                |                 | 23.50 | 66.51 | 7.10  | 0.24   | 2.64          | 2,272 | 100.00 |
| 性別                | 男               | 23.97 | 65.87 | 7.37  | 0.09   | 2.70          | 1,138 | 100.00 |
|                   | 女               | 23.03 | 67.15 | 6.84  | 0.39   | 2.59          | 1,135 | 100.00 |
|                   |                 |       |       |       |        |               |       |        |
| 年齡<br>#           | 12歲~19歲         | 21.83 | 64.54 | 6.30  | 0.76   | 6.57          | 137   | 100.00 |
|                   | 20歲~29歲         | 27.89 | 61.56 | 8.64  | 0.21   | 1.70          | 563   | 100.00 |
|                   | 30歲~39歲         | 23.38 | 67.60 | 7.28  | 0.09   | 1.65          | 651   | 100.00 |
|                   | 40歲~49歲         | 21.61 | 69.85 | 5.38  | 0.38   | 2.78          | 441   | 100.00 |
|                   | 50歲~59歲         | 20.23 | 67.86 | 7.52  | 0.37   | 4.02          | 284   | 100.00 |
|                   | 60歲~69歲         | 24.53 | 68.62 | 4.50  | 0.00   | 2.34          | 142   | 100.00 |
|                   | 70歲及以上          | 13.04 | 70.19 | 9.81  | 0.00   | 6.96          | 53    | 100.00 |
|                   |                 |       |       |       |        |               |       |        |
| 教育程度              | 國(初)中及以下        | 21.32 | 72.02 | 3.06  | 0.60   | 3.01          | 199   | 100.00 |
|                   | 高中、職            | 21.85 | 67.14 | 7.05  | 0.31   | 3.65          | 526   | 100.00 |
|                   | 大專及以上           | 24.34 | 65.59 | 7.64  | 0.17   | 2.26          | 1,547 | 100.00 |
|                   |                 |       |       |       |        |               |       |        |
| 工作別               | 專技主管人員          | 24.10 | 65.04 | 8.43  | 0.27   | 2.16          | 557   | 100.00 |
|                   | 技術員/事務人員        | 25.29 | 64.94 | 7.19  | 0.00   | 2.58          | 437   | 100.00 |
|                   | 服務工作人員          | 23.24 | 69.06 | 5.98  | 0.12   | 1.61          | 486   | 100.00 |
|                   | 農林漁牧及<br>體力工作者  | 26.11 | 60.56 | 12.24 | 0.00   | 1.09          | 110   | 100.00 |
|                   | 家管/退休/無業        | 19.18 | 71.28 | 5.97  | 0.31   | 3.26          | 388   | 100.00 |
|                   | 學生              | 24.84 | 63.36 | 5.91  | 0.76   | 5.12          | 296   | 100.00 |
|                   |                 |       |       |       |        |               |       |        |
| 婚姻狀況              | 未婚              | 25.30 | 63.48 | 8.24  | 0.30   | 2.68          | 933   | 100.00 |
|                   | 已婚              | 22.24 | 68.62 | 6.32  | 0.20   | 2.62          | 1,340 | 100.00 |
|                   |                 |       |       |       |        |               |       |        |
| 個人每月<br>平均所得<br>* | 無經常性收入或<br>沒有收入 | 20.09 | 69.78 | 5.48  | 0.62   | 4.03          | 551   | 100.00 |
|                   | 未滿3萬元           | 26.54 | 63.10 | 8.42  | 0.11   | 1.83          | 535   | 100.00 |
|                   | 3萬元~未滿5萬        | 23.31 | 67.71 | 6.67  | 0.14   | 2.17          | 761   | 100.00 |
|                   | 5萬元~<br>未滿10萬元  | 25.10 | 64.21 | 8.63  | 0.13   | 1.92          | 352   | 100.00 |
|                   | 10萬元及以上         | 21.13 | 65.40 | 6.97  | 0.00   | 6.49          | 75    | 100.00 |
|                   |                 |       |       |       |        |               |       |        |
| 居住地區<br>#         | 北部地區            | 22.37 | 66.67 | 6.95  | 0.52   | 3.50          | 978   | 100.00 |
|                   | 中部地區            | 23.93 | 66.80 | 6.92  | 0.00   | 2.35          | 401   | 100.00 |
|                   | 南部地區            | 24.47 | 66.25 | 7.80  | 0.00   | 1.48          | 714   | 100.00 |
|                   | 東部地區            | 18.47 | 78.10 | 3.43  | 0.00   | 0.00          | 86    | 100.00 |
|                   | 金馬地區            | 0.00  | 0.00  | 0.00  | 100.00 | 0.00          | 0     | 100.00 |
|                   | 國外地區            | 30.83 | 55.07 | 7.67  | 0.00   | 6.43          | 92    | 100.00 |
|                   |                 |       |       |       |        |               |       |        |
| 國籍<br>#           | 本國              | 23.25 | 66.96 | 7.09  | 0.26   | 2.44          | 2,156 | 100.00 |
|                   | 中國大陸            | 27.59 | 60.32 | 2.86  | 0.00   | 9.23          | 56    | 100.00 |
|                   | 港澳              | 20.75 | 59.13 | 17.82 | 0.00   | 2.31          | 25    | 100.00 |
|                   | 其他國籍            | 33.87 | 53.96 | 7.19  | 0.00   | 4.99          | 35    | 100.00 |
|                   |                 |       |       |       |        |               |       |        |

\* 表示經卡方檢定(Chi-square Test)，該人文變項達到統計上顯著差異( $\alpha=0.05$ )。

# 表示該人文變項組間期望值小於5的比例超過25%，因此，未做卡方檢定 (Chi-square Test)。

原始問卷第C2.4題

附表4-2-C2.5 對海型國家風景區內環境美化綠化滿意度

|                   |                 | 非常滿意  | 還算滿意  | 不太滿意   | 非常不滿意 | 無此項目或<br>無此經驗 | 總計    |        |
|-------------------|-----------------|-------|-------|--------|-------|---------------|-------|--------|
|                   |                 | %     | %     | %      | %     | %             | 回答人數  | %      |
| 整體                |                 | 30.26 | 63.77 | 5.35   | 0.10  | 0.53          | 2,272 | 100.00 |
| 性別                | 男               | 30.09 | 63.27 | 5.93   | 0.14  | 0.57          | 1,138 | 100.00 |
|                   | 女               | 30.43 | 64.27 | 4.77   | 0.05  | 0.48          | 1,135 | 100.00 |
|                   |                 |       |       |        |       |               |       |        |
| 年齡<br>#           | 12歲~19歲         | 38.35 | 57.55 | 3.68   | 0.00  | 0.42          | 137   | 100.00 |
|                   | 20歲~29歲         | 38.39 | 56.51 | 4.21   | 0.10  | 0.79          | 563   | 100.00 |
|                   | 30歲~39歲         | 28.17 | 66.19 | 4.97   | 0.16  | 0.50          | 651   | 100.00 |
|                   | 40歲~49歲         | 25.13 | 67.96 | 6.42   | 0.13  | 0.37          | 441   | 100.00 |
|                   | 50歲~59歲         | 27.51 | 64.75 | 7.37   | 0.00  | 0.37          | 284   | 100.00 |
|                   | 60歲~69歲         | 25.74 | 68.59 | 5.67   | 0.00  | 0.00          | 142   | 100.00 |
|                   | 70歲及以上          | 18.05 | 74.11 | 5.88   | 0.00  | 1.96          | 53    | 100.00 |
|                   |                 |       |       |        |       |               |       |        |
| 教育程度<br>#         | 國(初)中及以下        | 25.76 | 70.12 | 3.84   | 0.29  | 0.00          | 199   | 100.00 |
|                   | 高中、職            | 32.53 | 62.49 | 4.50   | 0.09  | 0.40          | 526   | 100.00 |
|                   | 大專及以上           | 30.07 | 63.39 | 5.84   | 0.07  | 0.64          | 1,547 | 100.00 |
|                   |                 |       |       |        |       |               |       |        |
| 工作別<br>#          | 專技主管人員          | 30.93 | 61.56 | 6.35   | 0.29  | 0.87          | 557   | 100.00 |
|                   | 技術員/事務人員        | 31.04 | 63.32 | 4.66   | 0.13  | 0.86          | 437   | 100.00 |
|                   | 服務工作人員          | 28.73 | 65.11 | 6.16   | 0.00  | 0.00          | 486   | 100.00 |
|                   | 農林漁牧及<br>體力工作者  | 31.26 | 61.41 | 6.24   | 0.00  | 1.09          | 110   | 100.00 |
|                   | 家管/退休/無業        | 23.99 | 70.88 | 5.13   | 0.00  | 0.00          | 388   | 100.00 |
|                   | 學生              | 38.20 | 57.93 | 3.13   | 0.00  | 0.74          | 296   | 100.00 |
|                   |                 |       |       |        |       |               |       |        |
| 婚姻狀況<br>#         | 未婚              | 35.29 | 59.42 | 4.51   | 0.11  | 0.66          | 933   | 100.00 |
|                   | 已婚              | 26.75 | 66.80 | 5.93   | 0.09  | 0.43          | 1,340 | 100.00 |
|                   |                 |       |       |        |       |               |       |        |
| 個人每月<br>平均所得<br># | 無經常性收入或<br>沒有收入 | 26.89 | 68.56 | 4.04   | 0.00  | 0.50          | 551   | 100.00 |
|                   | 未滿3萬元           | 35.52 | 60.19 | 4.18   | 0.11  | 0.00          | 535   | 100.00 |
|                   | 3萬元~未滿5萬        | 30.33 | 62.60 | 6.52   | 0.08  | 0.47          | 761   | 100.00 |
|                   | 5萬元~<br>未滿10萬元  | 27.31 | 65.19 | 6.20   | 0.00  | 1.30          | 352   | 100.00 |
|                   | 10萬元及以上         | 30.54 | 59.27 | 7.39   | 1.39  | 1.40          | 75    | 100.00 |
|                   |                 |       |       |        |       |               |       |        |
| 居住地區<br>#         | 北部地區            | 29.88 | 64.64 | 4.74   | 0.18  | 0.57          | 978   | 100.00 |
|                   | 中部地區            | 30.83 | 63.35 | 4.81   | 0.12  | 0.89          | 401   | 100.00 |
|                   | 南部地區            | 30.05 | 62.28 | 7.27   | 0.00  | 0.39          | 714   | 100.00 |
|                   | 東部地區            | 23.11 | 74.12 | 2.77   | 0.00  | 0.00          | 86    | 100.00 |
|                   | 金馬地區            | 0.00  | 0.00  | 100.00 | 0.00  | 0.00          | 0     | 100.00 |
|                   | 國外地區            | 40.19 | 58.51 | 1.30   | 0.00  | 0.00          | 92    | 100.00 |
|                   |                 |       |       |        |       |               |       |        |
| 國籍<br>#           | 本國              | 29.54 | 64.30 | 5.58   | 0.10  | 0.48          | 2,156 | 100.00 |
|                   | 中國大陸            | 46.59 | 51.56 | 0.00   | 0.00  | 1.85          | 56    | 100.00 |
|                   | 港澳              | 50.31 | 47.39 | 0.00   | 0.00  | 2.31          | 25    | 100.00 |
|                   | 其他國籍            | 34.01 | 62.62 | 3.37   | 0.00  | 0.00          | 35    | 100.00 |
|                   |                 |       |       |        |       |               |       |        |

\* 表示經卡方檢定(Chi-square Test)，該人文變項達到統計上顯著差異( $\alpha=0.05$ )。

# 表示該人文變項組間期望值小於5的比例超過25%，因此，未做卡方檢定 (Chi-square Test)。

原始問卷第C2.5題

附表4-2-C2.6 對海型國家風景區內環境整潔滿意度

|                   |                 | 非常滿意   | 還算滿意  | 不太滿意  | 非常不滿意 | 無此項目或<br>無此經驗 | 總計    |        |
|-------------------|-----------------|--------|-------|-------|-------|---------------|-------|--------|
|                   |                 | %      | %     | %     | %     | %             | 回答人數  | %      |
| 整體                |                 | 31.31  | 62.92 | 4.97  | 0.38  | 0.43          | 2,272 | 100.00 |
| 性別<br>#           | 男               | 31.56  | 62.17 | 5.44  | 0.48  | 0.35          | 1,138 | 100.00 |
|                   | 女               | 31.05  | 63.67 | 4.50  | 0.28  | 0.50          | 1,135 | 100.00 |
|                   |                 |        |       |       |       |               |       |        |
| 年齡<br>#           | 12歲~19歲         | 27.57  | 65.26 | 6.75  | 0.42  | 0.00          | 137   | 100.00 |
|                   | 20歲~29歲         | 35.08  | 58.81 | 4.92  | 0.27  | 0.92          | 563   | 100.00 |
|                   | 30歲~39歲         | 32.49  | 62.67 | 3.79  | 0.52  | 0.53          | 651   | 100.00 |
|                   | 40歲~49歲         | 28.54  | 65.77 | 5.33  | 0.37  | 0.00          | 441   | 100.00 |
|                   | 50歲~59歲         | 29.82  | 62.83 | 6.99  | 0.00  | 0.37          | 284   | 100.00 |
|                   | 60歲~69歲         | 27.54  | 68.15 | 3.58  | 0.73  | 0.00          | 142   | 100.00 |
|                   | 70歲及以上          | 27.46  | 66.36 | 5.29  | 0.88  | 0.00          | 53    | 100.00 |
|                   |                 |        |       |       |       |               |       |        |
| 教育程度<br>#         | 國(初)中及以下        | 29.00  | 64.65 | 5.30  | 1.04  | 0.00          | 199   | 100.00 |
|                   | 高中、職            | 29.77  | 65.29 | 4.42  | 0.29  | 0.23          | 526   | 100.00 |
|                   | 大專及以上           | 32.13  | 61.89 | 5.11  | 0.32  | 0.55          | 1,547 | 100.00 |
|                   |                 |        |       |       |       |               |       |        |
| 工作別<br>#          | 專技主管人員          | 31.94  | 61.75 | 5.33  | 0.29  | 0.69          | 557   | 100.00 |
|                   | 技術員/事務人員        | 33.59  | 62.34 | 3.14  | 0.38  | 0.55          | 437   | 100.00 |
|                   | 服務工作人員          | 32.86  | 61.98 | 4.28  | 0.88  | 0.00          | 486   | 100.00 |
|                   | 農林漁牧及<br>體力工作者  | 34.67  | 61.17 | 4.16  | 0.00  | 0.00          | 110   | 100.00 |
|                   | 家管/退休/無業        | 26.42  | 67.57 | 5.89  | 0.12  | 0.00          | 388   | 100.00 |
|                   | 學生              | 29.35  | 62.06 | 7.23  | 0.19  | 1.16          | 296   | 100.00 |
|                   |                 |        |       |       |       |               |       |        |
| 婚姻狀況              | 未婚              | 32.18  | 61.00 | 5.78  | 0.41  | 0.62          | 933   | 100.00 |
|                   | 已婚              | 30.70  | 64.25 | 4.41  | 0.35  | 0.29          | 1,340 | 100.00 |
|                   |                 |        |       |       |       |               |       |        |
| 個人每月<br>平均所得<br># | 無經常性收入或<br>沒有收入 | 24.93  | 67.84 | 6.41  | 0.19  | 0.62          | 551   | 100.00 |
|                   | 未滿3萬元           | 34.68  | 61.04 | 3.68  | 0.39  | 0.22          | 535   | 100.00 |
|                   | 3萬元~未滿5萬        | 32.97  | 61.50 | 5.03  | 0.21  | 0.29          | 761   | 100.00 |
|                   | 5萬元~<br>未滿10萬元  | 32.82  | 61.73 | 4.48  | 0.47  | 0.50          | 352   | 100.00 |
|                   | 10萬元及以上         | 30.20  | 60.18 | 5.30  | 2.93  | 1.40          | 75    | 100.00 |
|                   |                 |        |       |       |       |               |       |        |
| 居住地區<br>#         | 北部地區            | 30.16  | 63.29 | 5.49  | 0.42  | 0.64          | 978   | 100.00 |
|                   | 中部地區            | 28.82  | 65.42 | 4.83  | 0.38  | 0.56          | 401   | 100.00 |
|                   | 南部地區            | 34.25  | 61.46 | 3.77  | 0.36  | 0.17          | 714   | 100.00 |
|                   | 東部地區            | 20.83  | 66.72 | 12.45 | 0.00  | 0.00          | 86    | 100.00 |
|                   | 金馬地區            | 100.00 | 0.00  | 0.00  | 0.00  | 0.00          | 0     | 100.00 |
|                   | 國外地區            | 40.98  | 56.14 | 2.37  | 0.51  | 0.00          | 92    | 100.00 |
|                   |                 |        |       |       |       |               |       |        |
| 國籍<br>#           | 本國              | 31.02  | 63.25 | 5.07  | 0.38  | 0.29          | 2,156 | 100.00 |
|                   | 中國大陸            | 37.46  | 53.59 | 2.86  | 0.00  | 6.09          | 56    | 100.00 |
|                   | 港澳              | 38.37  | 59.32 | 2.31  | 0.00  | 0.00          | 25    | 100.00 |
|                   | 其他國籍            | 34.31  | 60.12 | 4.25  | 1.32  | 0.00          | 35    | 100.00 |
|                   |                 |        |       |       |       |               |       |        |

\* 表示經卡方檢定(Chi-square Test)，該人文變項達到統計上顯著差異( $\alpha=0.05$ )。

# 表示該人文變項組間期望值小於5的比例超過25%，因此，未做卡方檢定 (Chi-square Test)。

原始問卷第C2.6題

附表4-2-C2.7 對海型國家風景區內停車位數量滿意度

|              |                 | 非常滿意   | 還算滿意  | 不太滿意  | 非常不滿意 | 無此項目或<br>無此經驗 | 總計    |        |
|--------------|-----------------|--------|-------|-------|-------|---------------|-------|--------|
|              |                 | %      | %     | %     | %     | %             | 回答人數  | %      |
| 整體           |                 | 24.56  | 49.12 | 8.88  | 0.70  | 16.73         | 2,272 | 100.00 |
| 性別           | 男               | 26.51  | 47.34 | 9.33  | 0.75  | 16.07         | 1,138 | 100.00 |
|              | 女               | 22.61  | 50.90 | 8.44  | 0.66  | 17.39         | 1,135 | 100.00 |
| 年齡<br>*      | 12歲~19歲         | 24.56  | 38.73 | 6.53  | 0.42  | 29.76         | 137   | 100.00 |
|              | 20歲~29歲         | 29.19  | 44.23 | 9.15  | 0.51  | 16.92         | 563   | 100.00 |
|              | 30歲~39歲         | 26.47  | 50.23 | 10.04 | 0.86  | 12.39         | 651   | 100.00 |
|              | 40歲~49歲         | 23.94  | 52.71 | 9.11  | 1.17  | 13.07         | 441   | 100.00 |
|              | 50歲~59歲         | 17.84  | 53.92 | 8.85  | 0.60  | 18.78         | 284   | 100.00 |
|              | 60歲~69歲         | 17.50  | 53.88 | 5.53  | 0.00  | 23.09         | 142   | 100.00 |
|              | 70歲及以上          | 12.16  | 45.97 | 5.20  | 0.00  | 36.66         | 53    | 100.00 |
| 教育程度<br>*    | 國(初)中及以下        | 17.92  | 52.28 | 4.42  | 0.57  | 24.81         | 199   | 100.00 |
|              | 高中、職            | 22.71  | 51.04 | 9.71  | 0.44  | 16.11         | 526   | 100.00 |
|              | 大專及以上           | 26.05  | 48.06 | 9.18  | 0.81  | 15.90         | 1,547 | 100.00 |
| 工作別<br>*     | 專技主管人員          | 24.69  | 50.92 | 8.36  | 0.62  | 15.42         | 557   | 100.00 |
|              | 技術員/事務人員        | 26.30  | 48.03 | 10.17 | 1.05  | 14.45         | 437   | 100.00 |
|              | 服務工作人員          | 25.22  | 49.39 | 9.61  | 0.35  | 15.43         | 486   | 100.00 |
|              | 農林漁牧及<br>體力工作者  | 24.40  | 53.95 | 8.70  | 1.47  | 11.48         | 110   | 100.00 |
|              | 家管/退休/無業        | 18.94  | 54.19 | 7.31  | 0.74  | 18.82         | 388   | 100.00 |
|              | 學生              | 28.15  | 38.44 | 8.92  | 0.58  | 23.91         | 296   | 100.00 |
| 婚姻狀況<br>*    | 未婚              | 27.50  | 44.38 | 8.47  | 0.86  | 18.78         | 933   | 100.00 |
|              | 已婚              | 22.52  | 52.42 | 9.17  | 0.59  | 15.30         | 1,340 | 100.00 |
| 個人每月<br>平均所得 | 無經常性收入或<br>沒有收入 | 20.66  | 48.50 | 8.50  | 0.62  | 21.71         | 551   | 100.00 |
|              | 未滿3萬元           | 27.38  | 50.13 | 7.77  | 0.43  | 14.29         | 535   | 100.00 |
|              | 3萬元~未滿5萬        | 23.93  | 50.93 | 9.60  | 0.89  | 14.65         | 761   | 100.00 |
|              | 5萬元~<br>未滿10萬元  | 27.84  | 45.61 | 8.73  | 0.81  | 17.00         | 352   | 100.00 |
|              | 10萬元及以上         | 24.27  | 44.49 | 13.11 | 0.77  | 17.36         | 75    | 100.00 |
| 居住地區<br>#    | 北部地區            | 23.12  | 44.48 | 10.86 | 1.41  | 20.13         | 978   | 100.00 |
|              | 中部地區            | 25.19  | 52.65 | 7.05  | 0.54  | 14.57         | 401   | 100.00 |
|              | 南部地區            | 27.36  | 55.58 | 7.85  | 0.00  | 9.21          | 714   | 100.00 |
|              | 東部地區            | 19.86  | 58.90 | 7.58  | 0.00  | 13.66         | 86    | 100.00 |
|              | 金馬地區            | 100.00 | 0.00  | 0.00  | 0.00  | 0.00          | 0     | 100.00 |
|              | 國外地區            | 19.56  | 23.96 | 5.18  | 0.00  | 51.30         | 92    | 100.00 |
| 國籍<br>#      | 本國              | 24.85  | 50.31 | 9.01  | 0.74  | 15.10         | 2,156 | 100.00 |
|              | 中國大陸            | 12.09  | 25.92 | 5.26  | 0.00  | 56.73         | 56    | 100.00 |
|              | 港澳              | 16.76  | 31.45 | 9.43  | 0.00  | 42.36         | 25    | 100.00 |
|              | 其他國籍            | 32.54  | 26.26 | 6.74  | 0.00  | 34.46         | 35    | 100.00 |

\* 表示經卡方檢定(Chi-square Test)，該人文變項達到統計上顯著差異( $\alpha=0.05$ )。

# 表示該人文變項組間期望值小於5的比例超過25%，因此，未做卡方檢定 (Chi-square Test)。

原始問卷第C2.7題

附表4-2-C2.8 對海型國家風景區內廁所清潔程度滿意度

|              |                 | 非常滿意   | 還算滿意  | 不太滿意  | 非常不滿意 | 無此項目或<br>無此經驗 | 總計    |        |
|--------------|-----------------|--------|-------|-------|-------|---------------|-------|--------|
|              |                 | %      | %     | %     | %     | %             | 回答人數  | %      |
| 整體           |                 | 24.76  | 51.31 | 5.45  | 0.29  | 18.18         | 2,272 | 100.00 |
| 性別<br>*      | 男               | 27.38  | 52.05 | 3.20  | 0.10  | 17.27         | 1,138 | 100.00 |
|              | 女               | 22.14  | 50.57 | 7.70  | 0.49  | 19.10         | 1,135 | 100.00 |
|              |                 |        |       |       |       |               |       |        |
| 年齡<br>*      | 12歲~19歲         | 15.80  | 49.81 | 4.48  | 0.42  | 29.50         | 137   | 100.00 |
|              | 20歲~29歲         | 21.03  | 54.37 | 6.84  | 0.39  | 17.38         | 563   | 100.00 |
|              | 30歲~39歲         | 26.40  | 49.63 | 4.67  | 0.18  | 19.12         | 651   | 100.00 |
|              | 40歲~49歲         | 24.46  | 50.77 | 6.53  | 0.63  | 17.62         | 441   | 100.00 |
|              | 50歲~59歲         | 30.40  | 50.21 | 4.06  | 0.00  | 15.33         | 284   | 100.00 |
|              | 60歲~69歲         | 30.09  | 51.64 | 5.20  | 0.00  | 13.07         | 142   | 100.00 |
|              | 70歲及以上          | 25.50  | 52.94 | 1.96  | 0.00  | 19.60         | 53    | 100.00 |
|              |                 |        |       |       |       |               |       |        |
| 教育程度         | 國(初)中及以下        | 25.75  | 51.03 | 4.81  | 0.29  | 18.13         | 199   | 100.00 |
|              | 高中、職            | 24.05  | 53.41 | 4.35  | 0.00  | 18.19         | 526   | 100.00 |
|              | 大專及以上           | 24.88  | 50.63 | 5.91  | 0.39  | 18.19         | 1,547 | 100.00 |
|              |                 |        |       |       |       |               |       |        |
| 工作別<br>*     | 專技主管人員          | 28.88  | 46.96 | 5.80  | 0.70  | 17.65         | 557   | 100.00 |
|              | 技術員/事務人員        | 24.24  | 52.36 | 5.07  | 0.39  | 17.93         | 437   | 100.00 |
|              | 服務工作人員          | 23.40  | 55.69 | 4.49  | 0.10  | 16.33         | 486   | 100.00 |
|              | 農林漁牧及<br>體力工作者  | 33.15  | 53.37 | 1.89  | 0.00  | 11.59         | 110   | 100.00 |
|              | 家管/退休/無業        | 23.56  | 53.62 | 5.82  | 0.00  | 17.00         | 388   | 100.00 |
|              | 學生              | 18.47  | 46.94 | 7.78  | 0.19  | 26.62         | 296   | 100.00 |
|              |                 |        |       |       |       |               |       |        |
| 婚姻狀況<br>*    | 未婚              | 21.61  | 51.48 | 6.18  | 0.36  | 20.36         | 933   | 100.00 |
|              | 已婚              | 26.96  | 51.19 | 4.94  | 0.25  | 16.66         | 1,340 | 100.00 |
|              |                 |        |       |       |       |               |       |        |
| 個人每月<br>平均所得 | 無經常性收入或<br>沒有收入 | 20.90  | 51.35 | 7.09  | 0.10  | 20.55         | 551   | 100.00 |
|              | 未滿3萬元           | 25.40  | 54.15 | 4.02  | 0.11  | 16.33         | 535   | 100.00 |
|              | 3萬元~未滿5萬        | 26.58  | 49.96 | 4.90  | 0.44  | 18.12         | 761   | 100.00 |
|              | 5萬元~<br>未滿10萬元  | 26.82  | 50.41 | 5.65  | 0.62  | 16.50         | 352   | 100.00 |
|              | 10萬元及以上         | 20.44  | 48.73 | 8.30  | 0.00  | 22.53         | 75    | 100.00 |
|              |                 |        |       |       |       |               |       |        |
| 居住地區<br>#    | 北部地區            | 22.23  | 52.74 | 6.64  | 0.47  | 17.91         | 978   | 100.00 |
|              | 中部地區            | 22.71  | 54.19 | 4.15  | 0.38  | 18.57         | 401   | 100.00 |
|              | 南部地區            | 29.46  | 47.03 | 3.59  | 0.08  | 19.84         | 714   | 100.00 |
|              | 東部地區            | 20.16  | 53.73 | 11.07 | 0.00  | 15.04         | 86    | 100.00 |
|              | 金馬地區            | 100.00 | 0.00  | 0.00  | 0.00  | 0.00          | 0     | 100.00 |
|              | 國外地區            | 28.07  | 54.68 | 7.72  | 0.00  | 9.53          | 92    | 100.00 |
|              |                 |        |       |       |       |               |       |        |
| 國籍<br>#      | 本國              | 24.85  | 51.13 | 5.39  | 0.31  | 18.31         | 2,156 | 100.00 |
|              | 中國大陸            | 32.47  | 50.37 | 9.31  | 0.00  | 7.85          | 56    | 100.00 |
|              | 港澳              | 11.32  | 50.96 | 7.12  | 0.00  | 30.60         | 25    | 100.00 |
|              | 其他國籍            | 16.42  | 64.08 | 1.61  | 0.00  | 17.89         | 35    | 100.00 |
|              |                 |        |       |       |       |               |       |        |

\* 表示經卡方檢定(Chi-square Test)，該人文變項達到統計上顯著差異( $\alpha=0.05$ )。

# 表示該人文變項組間期望值小於5的比例超過25%，因此，未做卡方檢定 (Chi-square Test)。

原始問卷第C2.8題

附表4-2-C2.9 對海型國家風景區內提供之旅遊資訊服務滿意度

|                   |                 | 非常滿意  | 還算滿意   | 不太滿意 | 非常不滿意 | 無此項目或<br>無此經驗 | 總計    |        |
|-------------------|-----------------|-------|--------|------|-------|---------------|-------|--------|
|                   |                 | %     | %      | %    | %     | %             | 回答人數  | %      |
| 整體                |                 | 25.95 | 48.92  | 1.34 | 0.25  | 23.54         | 2,272 | 100.00 |
| 性別<br>*           | 男               | 27.63 | 50.00  | 1.46 | 0.30  | 20.61         | 1,138 | 100.00 |
|                   | 女               | 24.26 | 47.83  | 1.21 | 0.21  | 26.48         | 1,135 | 100.00 |
|                   |                 |       |        |      |       |               |       |        |
| 年齡<br>#           | 12歲~19歲         | 28.67 | 47.65  | 0.76 | 0.87  | 22.05         | 137   | 100.00 |
|                   | 20歲~29歲         | 30.10 | 49.57  | 1.17 | 0.40  | 18.77         | 563   | 100.00 |
|                   | 30歲~39歲         | 26.85 | 50.09  | 1.63 | 0.09  | 21.34         | 651   | 100.00 |
|                   | 40歲~49歲         | 24.27 | 51.11  | 1.32 | 0.40  | 22.90         | 441   | 100.00 |
|                   | 50歲~59歲         | 22.30 | 41.64  | 1.85 | 0.00  | 34.21         | 284   | 100.00 |
|                   | 60歲~69歲         | 19.92 | 47.29  | 0.73 | 0.00  | 32.05         | 142   | 100.00 |
|                   | 70歲及以上          | 13.44 | 56.08  | 0.00 | 0.00  | 30.48         | 53    | 100.00 |
|                   |                 |       |        |      |       |               |       |        |
| 教育程度<br>#         | 國(初)中及以下        | 19.91 | 46.26  | 0.23 | 0.60  | 32.99         | 199   | 100.00 |
|                   | 高中、職            | 23.32 | 48.62  | 1.50 | 0.00  | 26.56         | 526   | 100.00 |
|                   | 大專及以上           | 27.62 | 49.36  | 1.42 | 0.30  | 21.30         | 1,547 | 100.00 |
|                   |                 |       |        |      |       |               |       |        |
| 工作別<br>#          | 專技主管人員          | 27.34 | 48.34  | 1.42 | 0.43  | 22.46         | 557   | 100.00 |
|                   | 技術員/事務人員        | 25.40 | 51.59  | 1.92 | 0.00  | 21.10         | 437   | 100.00 |
|                   | 服務工作人員          | 26.19 | 49.64  | 1.75 | 0.45  | 21.97         | 486   | 100.00 |
|                   | 農林漁牧及<br>體力工作者  | 24.36 | 56.55  | 1.09 | 0.00  | 18.01         | 110   | 100.00 |
|                   | 家管/退休/無業        | 21.00 | 46.25  | 0.75 | 0.31  | 31.69         | 388   | 100.00 |
|                   | 學生              | 30.81 | 45.54  | 0.51 | 0.00  | 23.14         | 296   | 100.00 |
|                   |                 |       |        |      |       |               |       |        |
| 婚姻狀況<br>*         | 未婚              | 28.86 | 49.00  | 1.80 | 0.49  | 19.84         | 933   | 100.00 |
|                   | 已婚              | 23.92 | 48.86  | 1.01 | 0.09  | 26.12         | 1,340 | 100.00 |
|                   |                 |       |        |      |       |               |       |        |
| 個人每月<br>平均所得<br># | 無經常性收入或<br>沒有收入 | 23.32 | 42.92  | 0.44 | 0.22  | 33.10         | 551   | 100.00 |
|                   | 未滿3萬元           | 28.92 | 49.35  | 1.56 | 0.22  | 19.95         | 535   | 100.00 |
|                   | 3萬元~未滿5萬        | 25.23 | 51.79  | 1.59 | 0.14  | 21.26         | 761   | 100.00 |
|                   | 5萬元~<br>未滿10萬元  | 26.75 | 53.32  | 0.89 | 0.16  | 18.88         | 352   | 100.00 |
|                   | 10萬元及以上         | 27.69 | 40.03  | 5.93 | 2.37  | 23.98         | 75    | 100.00 |
|                   |                 |       |        |      |       |               |       |        |
| 居住地區<br>#         | 北部地區            | 26.42 | 48.59  | 1.20 | 0.24  | 23.56         | 978   | 100.00 |
|                   | 中部地區            | 23.88 | 54.19  | 1.45 | 0.00  | 20.48         | 401   | 100.00 |
|                   | 南部地區            | 27.21 | 49.72  | 1.65 | 0.31  | 21.11         | 714   | 100.00 |
|                   | 東部地區            | 13.91 | 34.90  | 0.00 | 0.00  | 51.20         | 86    | 100.00 |
|                   | 金馬地區            | 0.00  | 100.00 | 0.00 | 0.00  | 0.00          | 0     | 100.00 |
|                   | 國外地區            | 31.62 | 36.20  | 1.13 | 1.30  | 29.76         | 92    | 100.00 |
|                   |                 |       |        |      |       |               |       |        |
| 國籍<br>#           | 本國              | 25.79 | 49.54  | 1.33 | 0.21  | 23.13         | 2,156 | 100.00 |
|                   | 中國大陸            | 33.40 | 34.50  | 0.00 | 0.00  | 32.10         | 56    | 100.00 |
|                   | 港澳              | 27.87 | 35.66  | 6.50 | 0.00  | 29.97         | 25    | 100.00 |
|                   | 其他國籍            | 22.58 | 43.41  | 0.00 | 3.37  | 30.64         | 35    | 100.00 |
|                   |                 |       |        |      |       |               |       |        |

\* 表示經卡方檢定(Chi-square Test)，該人文變項達到統計上顯著差異( $\alpha=0.05$ )。

# 表示該人文變項組間期望值小於5的比例超過25%，因此，未做卡方檢定 (Chi-square Test)。

原始問卷第C2.9題



附表4-2-C2.10 對海型國家風景區內辦理的活動滿意度

|                   |                 | 非常滿意 | 還算滿意  | 不太滿意 | 非常不滿意 | 無此項目或<br>無此經驗 | 總計    |        |
|-------------------|-----------------|------|-------|------|-------|---------------|-------|--------|
|                   |                 | %    | %     | %    | %     | %             | 回答人數  | %      |
| 整體                |                 | 3.60 | 10.51 | 0.63 | 0.10  | 85.16         | 2,272 | 100.00 |
| 性別                | 男               | 3.36 | 9.26  | 0.72 | 0.09  | 86.57         | 1,138 | 100.00 |
|                   | 女               | 3.83 | 11.77 | 0.54 | 0.11  | 83.75         | 1,135 | 100.00 |
|                   |                 |      |       |      |       |               |       |        |
| 年齡<br>#           | 12歲~19歲         | 4.14 | 6.68  | 0.00 | 0.00  | 89.18         | 137   | 100.00 |
|                   | 20歲~29歲         | 4.38 | 9.85  | 0.51 | 0.00  | 85.26         | 563   | 100.00 |
|                   | 30歲~39歲         | 4.22 | 7.82  | 0.61 | 0.00  | 87.34         | 651   | 100.00 |
|                   | 40歲~49歲         | 2.51 | 11.17 | 0.74 | 0.51  | 85.07         | 441   | 100.00 |
|                   | 50歲~59歲         | 2.05 | 14.11 | 1.46 | 0.00  | 82.38         | 284   | 100.00 |
|                   | 60歲~69歲         | 3.26 | 20.59 | 0.00 | 0.00  | 76.16         | 142   | 100.00 |
|                   | 70歲及以上          | 4.41 | 8.72  | 0.00 | 0.00  | 86.87         | 53    | 100.00 |
|                   |                 |      |       |      |       |               |       |        |
| 教育程度<br>#         | 國(初)中及以下        | 3.19 | 15.16 | 0.00 | 0.00  | 81.65         | 199   | 100.00 |
|                   | 高中、職            | 3.36 | 11.71 | 0.45 | 0.00  | 84.47         | 526   | 100.00 |
|                   | 大專及以上           | 3.73 | 9.50  | 0.77 | 0.14  | 85.85         | 1,547 | 100.00 |
|                   |                 |      |       |      |       |               |       |        |
| 工作別<br>#          | 專技主管人員          | 3.44 | 10.60 | 1.34 | 0.40  | 84.22         | 557   | 100.00 |
|                   | 技術員/事務人員        | 3.69 | 7.85  | 0.51 | 0.00  | 87.95         | 437   | 100.00 |
|                   | 服務工作人員          | 3.83 | 10.37 | 0.95 | 0.00  | 84.84         | 486   | 100.00 |
|                   | 農林漁牧及<br>體力工作者  | 4.02 | 10.44 | 0.00 | 0.00  | 85.54         | 110   | 100.00 |
|                   | 家管/退休/無業        | 3.51 | 15.60 | 0.00 | 0.00  | 80.88         | 388   | 100.00 |
|                   | 學生              | 3.33 | 7.85  | 0.00 | 0.00  | 88.83         | 296   | 100.00 |
|                   |                 |      |       |      |       |               |       |        |
| 婚姻狀況<br>*         | 未婚              | 4.44 | 8.12  | 0.42 | 0.00  | 87.02         | 933   | 100.00 |
|                   | 已婚              | 3.01 | 12.17 | 0.78 | 0.17  | 83.87         | 1,340 | 100.00 |
|                   |                 |      |       |      |       |               |       |        |
| 個人每月<br>平均所得<br># | 無經常性收入或<br>沒有收入 | 2.86 | 14.69 | 0.00 | 0.00  | 82.45         | 551   | 100.00 |
|                   | 未滿3萬元           | 4.44 | 9.42  | 0.87 | 0.00  | 85.27         | 535   | 100.00 |
|                   | 3萬元~未滿5萬        | 3.87 | 10.10 | 0.74 | 0.29  | 84.99         | 761   | 100.00 |
|                   | 5萬元~<br>未滿10萬元  | 2.46 | 6.29  | 1.14 | 0.00  | 90.12         | 352   | 100.00 |
|                   | 10萬元及以上         | 5.57 | 11.63 | 0.00 | 0.00  | 82.79         | 75    | 100.00 |
|                   |                 |      |       |      |       |               |       |        |
| 居住地區<br>#         | 北部地區            | 4.81 | 9.06  | 0.65 | 0.00  | 85.48         | 978   | 100.00 |
|                   | 中部地區            | 3.45 | 9.89  | 0.12 | 0.00  | 86.54         | 401   | 100.00 |
|                   | 南部地區            | 2.34 | 7.65  | 0.38 | 0.31  | 89.32         | 714   | 100.00 |
|                   | 東部地區            | 0.66 | 36.64 | 5.53 | 0.00  | 57.16         | 86    | 100.00 |
|                   | 金馬地區            | 0.00 | 0.00  | 0.00 | 0.00  | 100.00        | 0     | 100.00 |
|                   | 國外地區            | 3.89 | 26.37 | 0.00 | 0.00  | 69.74         | 92    | 100.00 |
|                   |                 |      |       |      |       |               |       |        |
| 國籍<br>#           | 本國              | 3.63 | 9.79  | 0.66 | 0.10  | 85.82         | 2,156 | 100.00 |
|                   | 中國大陸            | 4.24 | 36.06 | 0.00 | 0.00  | 59.70         | 56    | 100.00 |
|                   | 港澳              | 4.82 | 4.82  | 0.00 | 0.00  | 90.37         | 25    | 100.00 |
|                   | 其他國籍            | 0.00 | 18.03 | 0.00 | 0.00  | 81.97         | 35    | 100.00 |
|                   |                 |      |       |      |       |               |       |        |

\* 表示經卡方檢定(Chi-square Test)，該人文變項達到統計上顯著差異( $\alpha=0.05$ )。

# 表示該人文變項組間期望值小於5的比例超過25%，因此，未做卡方檢定 (Chi-square Test)。

原始問卷第C2.10題

附表4-2-C2.11 對海型國家風景區內整體滿意度

|                   |                 | 非常滿意  | 還算滿意   | 不太滿意 | 非常不滿意 | 總計    |        |
|-------------------|-----------------|-------|--------|------|-------|-------|--------|
|                   |                 | %     | %      | %    | %     | 回答人數  | %      |
| 整體                |                 | 21.36 | 77.44  | 1.09 | 0.10  | 2,272 | 100.00 |
| 性別                | 男               | 21.82 | 76.99  | 1.08 | 0.11  | 1,138 | 100.00 |
|                   | 女               | 20.90 | 77.89  | 1.11 | 0.09  | 1,135 | 100.00 |
|                   |                 |       |        |      |       |       |        |
| 年齡<br>#           | 12歲~19歲         | 24.68 | 74.45  | 0.00 | 0.87  | 137   | 100.00 |
|                   | 20歲~29歲         | 23.90 | 75.04  | 1.06 | 0.00  | 563   | 100.00 |
|                   | 30歲~39歲         | 21.19 | 77.52  | 1.29 | 0.00  | 651   | 100.00 |
|                   | 40歲~49歲         | 18.66 | 80.01  | 1.33 | 0.00  | 441   | 100.00 |
|                   | 50歲~59歲         | 20.07 | 78.70  | 0.86 | 0.37  | 284   | 100.00 |
|                   | 60歲~69歲         | 21.24 | 77.59  | 1.17 | 0.00  | 142   | 100.00 |
|                   | 70歲及以上          | 17.85 | 81.27  | 0.88 | 0.00  | 53    | 100.00 |
|                   |                 |       |        |      |       |       |        |
| 教育程度<br>#         | 國(初)中及以下        | 20.09 | 78.24  | 1.67 | 0.00  | 199   | 100.00 |
|                   | 高中、職            | 21.28 | 78.06  | 0.46 | 0.20  | 526   | 100.00 |
|                   | 大專及以上           | 21.56 | 77.13  | 1.23 | 0.08  | 1,547 | 100.00 |
|                   |                 |       |        |      |       |       |        |
| 工作別<br>#          | 專技主管人員          | 22.25 | 75.43  | 1.92 | 0.40  | 557   | 100.00 |
|                   | 技術員/事務人員        | 20.02 | 79.04  | 0.94 | 0.00  | 437   | 100.00 |
|                   | 服務工作人員          | 19.46 | 79.83  | 0.72 | 0.00  | 486   | 100.00 |
|                   | 農林漁牧及<br>體力工作者  | 25.54 | 74.46  | 0.00 | 0.00  | 110   | 100.00 |
|                   | 家管/退休/無業        | 20.20 | 78.80  | 1.01 | 0.00  | 388   | 100.00 |
|                   | 學生              | 24.79 | 74.31  | 0.90 | 0.00  | 296   | 100.00 |
|                   |                 |       |        |      |       |       |        |
| 婚姻狀況              | 未婚              | 22.52 | 76.39  | 0.96 | 0.13  | 933   | 100.00 |
|                   | 已婚              | 20.56 | 78.18  | 1.18 | 0.08  | 1,340 | 100.00 |
|                   |                 |       |        |      |       |       |        |
| 個人每月<br>平均所得<br># | 無經常性收入或<br>沒有收入 | 19.40 | 79.59  | 1.00 | 0.00  | 551   | 100.00 |
|                   | 未滿3萬元           | 24.80 | 74.21  | 0.77 | 0.22  | 535   | 100.00 |
|                   | 3萬元~未滿5萬        | 20.68 | 78.08  | 1.11 | 0.14  | 761   | 100.00 |
|                   | 5萬元~<br>未滿10萬元  | 21.65 | 77.05  | 1.30 | 0.00  | 352   | 100.00 |
|                   | 10萬元及以上         | 16.82 | 80.19  | 3.00 | 0.00  | 75    | 100.00 |
|                   |                 |       |        |      |       |       |        |
| 居住地區<br>#         | 北部地區            | 20.50 | 78.50  | 0.90 | 0.11  | 978   | 100.00 |
|                   | 中部地區            | 20.03 | 79.21  | 0.76 | 0.00  | 401   | 100.00 |
|                   | 南部地區            | 23.20 | 75.31  | 1.32 | 0.17  | 714   | 100.00 |
|                   | 東部地區            | 16.67 | 80.56  | 2.77 | 0.00  | 86    | 100.00 |
|                   | 金馬地區            | 0.00  | 100.00 | 0.00 | 0.00  | 0     | 100.00 |
|                   | 國外地區            | 26.61 | 72.10  | 1.30 | 0.00  | 92    | 100.00 |
|                   |                 |       |        |      |       |       |        |
| 國籍<br>#           | 本國              | 21.20 | 77.60  | 1.10 | 0.10  | 2,156 | 100.00 |
|                   | 中國大陸            | 23.90 | 76.10  | 0.00 | 0.00  | 56    | 100.00 |
|                   | 港澳              | 27.87 | 72.13  | 0.00 | 0.00  | 25    | 100.00 |
|                   | 其他國籍            | 23.02 | 73.61  | 3.37 | 0.00  | 35    | 100.00 |
|                   |                 |       |        |      |       |       |        |

\* 表示經卡方檢定(Chi-square Test)，該人文變項達到統計上顯著差異( $\alpha=0.05$ )。

# 表示該人文變項組間期望值小於5的比例超過25%，因此，未做卡方檢定 (Chi-square Test)。

原始問卷第C2.11題

附表4-2-C3 到訪海型國家風景區的次數

|          |             | 第1次   | 第2次    | 第3次   | 第4次  | 第5次以上 | 總計    |        |
|----------|-------------|-------|--------|-------|------|-------|-------|--------|
|          |             | %     | %      | %     | %    | %     | 回答人數  | %      |
| 整體       |             | 49.81 | 17.67  | 9.31  | 3.57 | 19.64 | 2,272 | 100.00 |
| 性別       | 男           | 49.41 | 16.92  | 9.67  | 3.12 | 20.89 | 1,138 | 100.00 |
|          | 女           | 50.21 | 18.43  | 8.96  | 4.02 | 18.38 | 1,135 | 100.00 |
| 年齡*      | 12歲~19歲     | 59.00 | 21.87  | 5.66  | 3.87 | 9.60  | 137   | 100.00 |
|          | 20歲~29歲     | 57.48 | 19.82  | 8.28  | 2.99 | 11.43 | 563   | 100.00 |
|          | 30歲~39歲     | 51.87 | 19.16  | 9.14  | 3.67 | 16.16 | 651   | 100.00 |
|          | 40歲~49歲     | 43.12 | 17.98  | 11.28 | 4.01 | 23.61 | 441   | 100.00 |
|          | 50歲~59歲     | 45.15 | 10.90  | 9.69  | 2.72 | 31.54 | 284   | 100.00 |
|          | 60歲~69歲     | 37.56 | 11.39  | 6.58  | 5.93 | 38.54 | 142   | 100.00 |
|          | 70歲及以上      | 32.75 | 16.47  | 20.69 | 2.16 | 27.94 | 53    | 100.00 |
|          |             |       |        |       |      |       |       |        |
| 教育程度*    | 國(初)中及以下    | 43.91 | 12.43  | 7.99  | 2.85 | 32.82 | 199   | 100.00 |
|          | 高中、職        | 49.27 | 16.92  | 9.30  | 3.65 | 20.87 | 526   | 100.00 |
|          | 大專及以上       | 50.75 | 18.61  | 9.49  | 3.64 | 17.52 | 1,547 | 100.00 |
|          |             |       |        |       |      |       |       |        |
| 工作別*     | 專技主管人員      | 50.25 | 17.19  | 8.64  | 2.87 | 21.05 | 557   | 100.00 |
|          | 技術員/事務人員    | 54.05 | 18.34  | 8.55  | 3.29 | 15.77 | 437   | 100.00 |
|          | 服務工作人員      | 45.18 | 17.89  | 11.19 | 4.62 | 21.12 | 486   | 100.00 |
|          | 農林漁牧及體力工作者  | 43.83 | 18.58  | 11.30 | 5.67 | 20.61 | 110   | 100.00 |
|          | 家管/退休/無業    | 42.69 | 14.88  | 10.82 | 4.19 | 27.42 | 388   | 100.00 |
|          | 學生          | 61.89 | 20.58  | 5.88  | 1.99 | 9.66  | 296   | 100.00 |
|          |             |       |        |       |      |       |       |        |
| 婚姻狀況*    | 未婚          | 55.46 | 19.57  | 8.05  | 3.31 | 13.61 | 933   | 100.00 |
|          | 已婚          | 45.88 | 16.36  | 10.19 | 3.75 | 23.83 | 1,340 | 100.00 |
|          |             |       |        |       |      |       |       |        |
| 個人每月平均所得 | 無經常性收入或沒有收入 | 49.82 | 16.97  | 8.83  | 3.20 | 21.18 | 551   | 100.00 |
|          | 未滿3萬元       | 53.06 | 17.01  | 8.98  | 2.80 | 18.15 | 535   | 100.00 |
|          | 3萬元~未滿5萬    | 50.33 | 17.93  | 10.16 | 4.74 | 16.84 | 761   | 100.00 |
|          | 5萬元~未滿10萬元  | 43.54 | 20.35  | 8.18  | 3.36 | 24.57 | 352   | 100.00 |
|          | 10萬元及以上     | 50.69 | 12.48  | 11.92 | 0.77 | 24.14 | 75    | 100.00 |
|          |             |       |        |       |      |       |       |        |
| 居住地區*    | 北部地區        | 45.01 | 18.76  | 11.43 | 4.40 | 20.40 | 978   | 100.00 |
|          | 中部地區        | 57.12 | 20.18  | 6.89  | 2.19 | 13.62 | 401   | 100.00 |
|          | 南部地區        | 50.92 | 17.17  | 8.60  | 2.93 | 20.37 | 714   | 100.00 |
|          | 東部地區        | 16.55 | 14.26  | 11.07 | 9.69 | 48.43 | 86    | 100.00 |
|          | 金馬地區        | 0.00  | 100.00 | 0.00  | 0.00 | 0.00  | 0     | 100.00 |
|          | 國外地區        | 91.60 | 1.92   | 1.30  | 0.00 | 5.18  | 92    | 100.00 |
|          |             |       |        |       |      |       |       |        |
| 國籍#      | 本國          | 47.74 | 18.40  | 9.76  | 3.76 | 20.34 | 2,156 | 100.00 |
|          | 中國大陸        | 90.77 | 2.86   | 0.00  | 0.00 | 6.36  | 56    | 100.00 |
|          | 港澳          | 85.55 | 4.82   | 0.00  | 0.00 | 9.63  | 25    | 100.00 |
|          | 其他國籍        | 85.48 | 6.17   | 3.37  | 0.00 | 4.99  | 35    | 100.00 |
|          |             |       |        |       |      |       |       |        |

\* 表示經卡方檢定(Chi-square Test)，該人文變項達到統計上顯著差異( $\alpha=0.05$ )。

# 表示該人文變項組間期望值小於5的比例超過25%，因此，未做卡方檢定 (Chi-square Test)。

原始問卷第C3題

附表4-2-C3.1 距離上次到訪海型國家風景區的時間

|              |                 | 半年以內   | 半年~<br>1年以內 | 1~2年以內 | 2~3年以內 | 3年以上   | 總計    |        |
|--------------|-----------------|--------|-------------|--------|--------|--------|-------|--------|
|              |                 | %      | %           | %      | %      | %      | 回答人數  | %      |
| 整體           |                 | 38.75  | 18.37       | 16.87  | 6.16   | 19.86  | 1,141 | 100.00 |
| 性別           | 男               | 39.82  | 18.54       | 17.51  | 5.04   | 19.09  | 576   | 100.00 |
|              | 女               | 37.65  | 18.20       | 16.21  | 7.29   | 20.64  | 565   | 100.00 |
| 年齡           |                 |        |             |        |        |        |       |        |
| 年齡           | 12歲~19歲         | 37.32  | 19.43       | 22.14  | 5.09   | 16.02  | 56    | 100.00 |
|              | 20歲~29歲         | 33.57  | 18.76       | 23.04  | 6.71   | 17.91  | 240   | 100.00 |
|              | 30歲~39歲         | 38.28  | 16.68       | 17.14  | 6.27   | 21.63  | 313   | 100.00 |
|              | 40歲~49歲         | 39.17  | 20.98       | 10.76  | 6.69   | 22.40  | 251   | 100.00 |
|              | 50歲~59歲         | 43.82  | 20.95       | 13.10  | 3.60   | 18.53  | 156   | 100.00 |
|              | 60歲~69歲         | 47.20  | 14.48       | 16.70  | 4.69   | 16.94  | 89    | 100.00 |
|              | 70歲及以上          | 33.69  | 9.04        | 24.47  | 14.14  | 18.66  | 36    | 100.00 |
| 教育程度         |                 |        |             |        |        |        |       |        |
| 教育程度         | 國(初)中及以下        | 40.74  | 15.92       | 17.27  | 5.96   | 20.10  | 112   | 100.00 |
|              | 高中、職            | 43.66  | 13.98       | 16.60  | 5.86   | 19.90  | 267   | 100.00 |
|              | 大專及以上           | 36.73  | 20.27       | 16.90  | 6.29   | 19.81  | 762   | 100.00 |
| 工作別          |                 |        |             |        |        |        |       |        |
| 工作別          | 專技主管人員          | 38.78  | 16.33       | 12.96  | 7.27   | 24.66  | 277   | 100.00 |
|              | 技術員/事務人員        | 36.07  | 22.31       | 19.22  | 6.09   | 16.31  | 201   | 100.00 |
|              | 服務工作人員          | 40.22  | 18.51       | 17.45  | 5.82   | 18.01  | 266   | 100.00 |
|              | 農林漁牧及<br>體力工作者  | 39.74  | 14.65       | 25.75  | 4.88   | 14.98  | 62    | 100.00 |
|              | 家管/退休/無業        | 41.28  | 18.45       | 13.95  | 5.64   | 20.69  | 222   | 100.00 |
|              | 學生              | 34.41  | 17.96       | 21.76  | 6.05   | 19.81  | 113   | 100.00 |
| 婚姻狀況         |                 |        |             |        |        |        |       |        |
| 婚姻狀況         | 未婚              | 36.70  | 18.18       | 20.11  | 7.04   | 17.97  | 415   | 100.00 |
|              | 已婚              | 39.92  | 18.48       | 15.00  | 5.65   | 20.94  | 725   | 100.00 |
| 個人每月<br>平均所得 |                 |        |             |        |        |        |       |        |
| 個人每月<br>平均所得 | 無經常性收入或<br>沒有收入 | 38.98  | 17.89       | 15.47  | 6.14   | 21.52  | 276   | 100.00 |
|              | 未滿3萬元           | 42.89  | 16.75       | 18.22  | 7.01   | 15.14  | 251   | 100.00 |
|              | 3萬元~未滿5萬        | 34.90  | 19.70       | 18.38  | 6.14   | 20.89  | 378   | 100.00 |
|              | 5萬元~<br>未滿10萬元  | 40.01  | 18.35       | 15.17  | 5.45   | 21.01  | 198   | 100.00 |
|              | 10萬元及以上         | 41.45  | 19.52       | 11.74  | 4.52   | 22.77  | 37    | 100.00 |
| 居住地區         |                 |        |             |        |        |        |       |        |
| 居住地區<br>#    | 北部地區            | 36.83  | 18.71       | 16.87  | 6.73   | 20.86  | 538   | 100.00 |
|              | 中部地區            | 31.98  | 18.68       | 17.77  | 7.70   | 23.87  | 172   | 100.00 |
|              | 南部地區            | 43.15  | 16.12       | 17.56  | 5.24   | 17.93  | 351   | 100.00 |
|              | 東部地區            | 47.22  | 24.87       | 12.40  | 1.66   | 13.84  | 72    | 100.00 |
|              | 金馬地區            | 0.00   | 0.00        | 0.00   | 0.00   | 100.00 | 0     | 100.00 |
|              | 國外地區            | 46.30  | 30.87       | 7.39   | 15.43  | 0.00   | 8     | 100.00 |
| 國籍           |                 |        |             |        |        |        |       |        |
| 國籍<br>#      | 本國              | 38.55  | 18.28       | 16.93  | 6.13   | 20.11  | 1,127 | 100.00 |
|              | 中國大陸            | 100.00 | 0.00        | 0.00   | 0.00   | 0.00   | 5     | 100.00 |
|              | 港澳              | 66.67  | 0.00        | 0.00   | 33.33  | 0.00   | 4     | 100.00 |
|              | 其他國籍            | 0.00   | 68.66       | 31.34  | 0.00   | 0.00   | 5     | 100.00 |

\* 表示經卡方檢定(Chi-square Test)，該人文變項達到統計上顯著差異( $\alpha=0.05$ )。

# 表示該人文變項組間期望值小於5的比例超過25%，因此，未做卡方檢定 (Chi-square Test)。

原始問卷第C3.1題

註：本表僅包括C3題回答第2次及以上到訪的受訪者

附表4-2-C3.2 與上次到訪海型國家風景區服務品質的比較

|          |             | 改善很多   | 稍有改善  | 差不多   | 較差   | 不知道／無意見 | 總計    |        |
|----------|-------------|--------|-------|-------|------|---------|-------|--------|
|          |             | %      | %     | %     | %    | %       | 回答人數  | %      |
| 整體       |             | 22.29  | 15.41 | 54.44 | 0.78 | 7.08    | 1,141 | 100.00 |
| 性別       | 男           | 22.16  | 14.62 | 55.82 | 0.20 | 7.20    | 576   | 100.00 |
|          | 女           | 22.43  | 16.21 | 53.04 | 1.37 | 6.95    | 565   | 100.00 |
|          |             |        |       |       |      |         |       |        |
| 年齡#      | 12歲~19歲     | 9.81   | 19.54 | 62.59 | 0.00 | 8.05    | 56    | 100.00 |
|          | 20歲~29歲     | 14.52  | 14.35 | 59.72 | 0.63 | 10.77   | 240   | 100.00 |
|          | 30歲~39歲     | 16.41  | 13.74 | 61.65 | 1.88 | 6.32    | 313   | 100.00 |
|          | 40歲~49歲     | 25.88  | 18.05 | 51.71 | 0.19 | 4.17    | 251   | 100.00 |
|          | 50歲~59歲     | 29.87  | 15.21 | 47.39 | 0.00 | 7.54    | 156   | 100.00 |
|          | 60歲~69歲     | 40.42  | 11.96 | 39.52 | 0.65 | 7.45    | 89    | 100.00 |
|          | 70歲及以上      | 42.41  | 21.58 | 29.89 | 1.31 | 4.81    | 36    | 100.00 |
|          |             |        |       |       |      |         |       |        |
| 教育程度*    | 國(初)中及以下    | 33.55  | 16.02 | 40.65 | 0.42 | 9.36    | 112   | 100.00 |
|          | 高中、職        | 26.69  | 12.89 | 51.88 | 0.78 | 7.75    | 267   | 100.00 |
|          | 大專及以上       | 19.10  | 16.21 | 57.36 | 0.83 | 6.50    | 762   | 100.00 |
|          |             |        |       |       |      |         |       |        |
| 工作別*     | 專技主管人員      | 26.82  | 13.56 | 52.89 | 1.09 | 5.64    | 277   | 100.00 |
|          | 技術員/事務人員    | 14.17  | 16.73 | 60.29 | 1.32 | 7.49    | 201   | 100.00 |
|          | 服務工作人員      | 20.06  | 17.33 | 55.71 | 0.61 | 6.29    | 266   | 100.00 |
|          | 農林漁牧及體力工作者  | 25.74  | 12.71 | 54.47 | 0.00 | 7.07    | 62    | 100.00 |
|          | 家管/退休/無業    | 32.71  | 14.19 | 46.73 | 0.47 | 5.90    | 222   | 100.00 |
|          | 學生          | 8.49   | 16.95 | 60.00 | 0.51 | 14.04   | 113   | 100.00 |
|          |             |        |       |       |      |         |       |        |
| 婚姻狀況*    | 未婚          | 14.25  | 15.93 | 60.37 | 0.75 | 8.70    | 415   | 100.00 |
|          | 已婚          | 26.90  | 15.11 | 51.05 | 0.80 | 6.14    | 725   | 100.00 |
|          |             |        |       |       |      |         |       |        |
| 個人每月平均所得 | 無經常性收入或沒有收入 | 25.32  | 16.04 | 49.42 | 0.38 | 8.85    | 276   | 100.00 |
|          | 未滿3萬元       | 21.73  | 13.95 | 56.03 | 0.83 | 7.46    | 251   | 100.00 |
|          | 3萬元~未滿5萬    | 20.68  | 16.74 | 55.12 | 1.13 | 6.33    | 378   | 100.00 |
|          | 5萬元~未滿10萬元  | 21.04  | 14.05 | 58.75 | 0.47 | 5.69    | 198   | 100.00 |
|          | 10萬元及以上     | 26.74  | 14.43 | 51.05 | 1.56 | 6.23    | 37    | 100.00 |
|          |             |        |       |       |      |         |       |        |
| 居住地區#    | 北部地區        | 16.79  | 14.12 | 59.05 | 0.73 | 9.31    | 538   | 100.00 |
|          | 中部地區        | 24.98  | 16.89 | 50.36 | 0.88 | 6.89    | 172   | 100.00 |
|          | 南部地區        | 24.71  | 18.32 | 51.46 | 0.99 | 4.51    | 351   | 100.00 |
|          | 東部地區        | 45.35  | 6.63  | 45.56 | 0.00 | 2.45    | 72    | 100.00 |
|          | 金馬地區        | 100.00 | 0.00  | 0.00  | 0.00 | 0.00    | 0     | 100.00 |
|          | 國外地區        | 15.43  | 22.83 | 46.30 | 0.00 | 15.43   | 8     | 100.00 |
|          |             |        |       |       |      |         |       |        |
| 國籍#      | 本國          | 22.37  | 15.44 | 54.44 | 0.79 | 6.96    | 1,127 | 100.00 |
|          | 中國大陸        | 0.00   | 0.00  | 66.00 | 0.00 | 34.00   | 5     | 100.00 |
|          | 港澳          | 0.00   | 33.33 | 66.67 | 0.00 | 0.00    | 4     | 100.00 |
|          | 其他國籍        | 43.43  | 11.12 | 34.33 | 0.00 | 11.12   | 5     | 100.00 |
|          |             |        |       |       |      |         |       |        |

\* 表示經卡方檢定(Chi-square Test)，該人文變項達到統計上顯著差異( $\alpha=0.05$ )。

# 表示該人文變項組間期望值小於5的比例超過25%，因此，未做卡方檢定(Chi-square Test)。

原始問卷第C3.2題

註：本表僅包括C3題回答第2次及以上到訪的受訪者

附表4-2-C4 對海型國家風景區整體服務滿意度評價

|          |             | 未滿60分 | 60~69分 | 70~79分 | 80~89分 | 90~100分 | 總計    |        |
|----------|-------------|-------|--------|--------|--------|---------|-------|--------|
|          |             | %     | %      | %      | %      | %       | 回答人數  | %      |
| 整體       |             | 0.81  | 4.64   | 15.24  | 47.91  | 31.39   | 2,272 | 100.00 |
| 性別       | 男           | 0.76  | 4.81   | 15.30  | 46.52  | 32.62   | 1,138 | 100.00 |
|          | 女           | 0.86  | 4.48   | 15.19  | 49.31  | 30.16   | 1,135 | 100.00 |
|          |             |       |        |        |        |         |       |        |
| 年齡*      | 12歲~19歲     | 0.00  | 1.74   | 17.99  | 42.91  | 37.36   | 137   | 100.00 |
|          | 20歲~29歲     | 0.17  | 3.10   | 15.85  | 52.80  | 28.08   | 563   | 100.00 |
|          | 30歲~39歲     | 1.33  | 5.25   | 14.72  | 49.14  | 29.57   | 651   | 100.00 |
|          | 40歲~49歲     | 0.34  | 5.00   | 13.50  | 49.51  | 31.65   | 441   | 100.00 |
|          | 50歲~59歲     | 1.61  | 5.18   | 17.07  | 39.80  | 36.34   | 284   | 100.00 |
|          | 60歲~69歲     | 0.84  | 6.48   | 13.65  | 44.39  | 34.64   | 142   | 100.00 |
|          | 70歲及以上      | 2.84  | 10.39  | 17.06  | 33.53  | 36.18   | 53    | 100.00 |
|          |             |       |        |        |        |         |       |        |
| 教育程度*    | 國(初)中及以下    | 2.04  | 9.42   | 11.10  | 36.66  | 40.78   | 199   | 100.00 |
|          | 高中、職        | 0.70  | 4.76   | 14.57  | 46.88  | 33.09   | 526   | 100.00 |
|          | 大專及以上       | 0.69  | 3.99   | 16.01  | 49.71  | 29.61   | 1,547 | 100.00 |
|          |             |       |        |        |        |         |       |        |
| 工作別      | 專技主管人員      | 1.34  | 4.23   | 14.89  | 50.33  | 29.21   | 557   | 100.00 |
|          | 技術員/事務人員    | 0.58  | 4.63   | 13.06  | 49.26  | 32.46   | 437   | 100.00 |
|          | 服務工作人員      | 0.46  | 5.18   | 16.02  | 47.38  | 30.96   | 486   | 100.00 |
|          | 農林漁牧及體力工作者  | 1.09  | 5.05   | 16.27  | 43.82  | 33.77   | 110   | 100.00 |
|          | 家管/退休/無業    | 1.27  | 6.24   | 16.05  | 45.33  | 31.11   | 388   | 100.00 |
|          | 學生          | 0.00  | 2.31   | 16.44  | 47.14  | 34.11   | 296   | 100.00 |
|          |             |       |        |        |        |         |       |        |
| 婚姻狀況*    | 未婚          | 0.10  | 4.28   | 16.80  | 49.41  | 29.40   | 933   | 100.00 |
|          | 已婚          | 1.30  | 4.90   | 14.16  | 46.87  | 32.78   | 1,340 | 100.00 |
|          |             |       |        |        |        |         |       |        |
| 個人每月平均所得 | 無經常性收入或沒有收入 | 0.90  | 4.39   | 17.92  | 46.48  | 30.32   | 551   | 100.00 |
|          | 未滿3萬元       | 0.39  | 4.96   | 14.04  | 46.07  | 34.54   | 535   | 100.00 |
|          | 3萬元~未滿5萬    | 0.63  | 4.43   | 14.75  | 50.43  | 29.76   | 761   | 100.00 |
|          | 5萬元~未滿10萬元  | 1.36  | 4.57   | 13.95  | 47.25  | 32.86   | 352   | 100.00 |
|          | 10萬元及以上     | 2.37  | 6.76   | 15.27  | 49.09  | 26.50   | 75    | 100.00 |
|          |             |       |        |        |        |         |       |        |
| 居住地區#    | 北部地區        | 0.68  | 4.38   | 16.41  | 50.75  | 27.78   | 978   | 100.00 |
|          | 中部地區        | 0.79  | 4.89   | 13.53  | 46.18  | 34.62   | 401   | 100.00 |
|          | 南部地區        | 0.71  | 5.36   | 16.11  | 44.95  | 32.87   | 714   | 100.00 |
|          | 東部地區        | 1.38  | 4.15   | 8.30   | 53.31  | 32.85   | 86    | 100.00 |
|          | 金馬地區        | 0.00  | 0.00   | 0.00   | 100.00 | 0.00    | 0     | 100.00 |
|          | 國外地區        | 2.42  | 1.30   | 10.26  | 43.02  | 43.00   | 92    | 100.00 |
|          |             |       |        |        |        |         |       |        |
| 國籍#      | 本國          | 0.75  | 4.76   | 15.55  | 48.02  | 30.93   | 2,156 | 100.00 |
|          | 中國大陸        | 2.12  | 2.12   | 0.83   | 35.89  | 59.04   | 56    | 100.00 |
|          | 港澳          | 4.20  | 0.00   | 15.51  | 66.25  | 14.05   | 25    | 100.00 |
|          | 其他國籍        | 0.00  | 4.99   | 19.21  | 47.80  | 28.00   | 35    | 100.00 |
|          |             |       |        |        |        |         |       |        |

\* 表示經卡方檢定(Chi-square Test)，該人文變項達到統計上顯著差異( $\alpha=0.05$ )。

# 表示該人文變項組間期望值小於5的比例超過25%，因此，未做卡方檢定 (Chi-square Test)。

原始問卷第C4題



附表4-2-D1 到海型國家風景區之前，透過網站購買旅遊產品情形

|           |             | 有      | 沒有    | 總計    |        |
|-----------|-------------|--------|-------|-------|--------|
|           |             | %      | %     | 回答人數  | %      |
| 整體        |             | 17.54  | 82.46 | 2,272 | 100.00 |
| 性別        | 男           | 16.14  | 83.86 | 1,138 | 100.00 |
|           | 女           | 18.94  | 81.06 | 1,135 | 100.00 |
| 年齡*       | 12歲~19歲     | 13.55  | 86.45 | 137   | 100.00 |
|           | 20歲~29歲     | 24.89  | 75.11 | 563   | 100.00 |
|           | 30歲~39歲     | 17.69  | 82.31 | 651   | 100.00 |
|           | 40歲~49歲     | 16.90  | 83.10 | 441   | 100.00 |
|           | 50歲~59歲     | 11.79  | 88.21 | 284   | 100.00 |
|           | 60歲~69歲     | 10.79  | 89.21 | 142   | 100.00 |
|           | 70歲及以上      | 2.25   | 97.75 | 53    | 100.00 |
|           |             |        |       |       |        |
| 教育程度*     | 國(初)中及以下    | 5.27   | 94.73 | 199   | 100.00 |
|           | 高中、職        | 13.56  | 86.44 | 526   | 100.00 |
|           | 大專及以上       | 20.47  | 79.53 | 1,547 | 100.00 |
|           |             |        |       |       |        |
| 工作別*      | 專技主管人員      | 17.72  | 82.28 | 557   | 100.00 |
|           | 技術員/事務人員    | 18.94  | 81.06 | 437   | 100.00 |
|           | 服務工作人員      | 20.11  | 79.89 | 486   | 100.00 |
|           | 農林漁牧及體力工作者  | 6.76   | 93.24 | 110   | 100.00 |
|           | 家管/退休/無業    | 11.69  | 88.31 | 388   | 100.00 |
|           | 學生          | 22.61  | 77.39 | 296   | 100.00 |
|           |             |        |       |       |        |
| 婚姻狀況*     | 未婚          | 21.75  | 78.25 | 933   | 100.00 |
|           | 已婚          | 14.61  | 85.39 | 1,340 | 100.00 |
|           |             |        |       |       |        |
| 個人每月平均所得* | 無經常性收入或沒有收入 | 16.46  | 83.54 | 551   | 100.00 |
|           | 未滿3萬元       | 15.34  | 84.66 | 535   | 100.00 |
|           | 3萬元～未滿5萬    | 20.90  | 79.10 | 761   | 100.00 |
|           | 5萬元～未滿10萬元  | 14.88  | 85.12 | 352   | 100.00 |
|           | 10萬元及以上     | 19.52  | 80.48 | 75    | 100.00 |
|           |             |        |       |       |        |
| 居住地區*     | 北部地區        | 19.97  | 80.03 | 978   | 100.00 |
|           | 中部地區        | 20.09  | 79.91 | 401   | 100.00 |
|           | 南部地區        | 12.42  | 87.58 | 714   | 100.00 |
|           | 東部地區        | 7.58   | 92.42 | 86    | 100.00 |
|           | 金馬地區        | 100.00 | 0.00  | 0     | 100.00 |
|           | 國外地區        | 29.25  | 70.75 | 92    | 100.00 |
|           |             |        |       |       |        |
| 國籍*       | 本國          | 17.11  | 82.89 | 2,156 | 100.00 |
|           | 中國大陸        | 11.16  | 88.84 | 56    | 100.00 |
|           | 港澳          | 51.98  | 48.02 | 25    | 100.00 |
|           | 其他國籍        | 29.46  | 70.54 | 35    | 100.00 |
|           |             |        |       |       |        |

\* 表示經卡方檢定(Chi-square Test)，該人文變項達到統計上顯著差異( $\alpha=0.05$ )。

# 表示該人文變項組間期望值小於5的比例超過25%，因此，未做卡方檢定 (Chi-square Test)。

原始問卷第D1題

附表4-2-D1.1 到海型國家風景區之前，透過網站購買旅遊產品項目(可複選)

|              |                 | 套裝行程   | 旅館<br>(含民宿) | 機票    | 火車票    | 船票    | 其他   | 總計   |
|--------------|-----------------|--------|-------------|-------|--------|-------|------|------|
|              |                 | %      | %           | %     | %      | %     | %    | 回答人數 |
| 整體           |                 | 24.41  | 65.76       | 7.45  | 35.53  | 8.55  | 0.29 | 399  |
| 性別           | 男               | 23.16  | 64.61       | 9.03  | 38.02  | 7.78  | 0.31 | 184  |
|              | 女               | 25.49  | 66.75       | 6.09  | 33.40  | 9.21  | 0.27 | 215  |
|              |                 |        |             |       |        |       |      |      |
| 年齡           | 12歲~19歲         | 23.51  | 59.67       | 3.08  | 43.69  | 11.47 | 0.00 | 19   |
|              | 20歲~29歲         | 22.35  | 65.70       | 6.38  | 39.45  | 10.19 | 0.00 | 140  |
|              | 30歲~39歲         | 25.99  | 60.92       | 6.22  | 37.81  | 6.63  | 0.50 | 115  |
|              | 40歲~49歲         | 23.35  | 75.94       | 10.25 | 24.27  | 6.41  | 0.77 | 75   |
|              | 50歲~59歲         | 32.24  | 71.01       | 3.56  | 17.21  | 12.09 | 0.00 | 34   |
|              | 60歲~69歲         | 22.38  | 54.24       | 27.12 | 62.36  | 7.79  | 0.00 | 15   |
|              | 70歲及以上          | 0.00   | 0.00        | 0.00  | 100.00 | 0.00  | 0.00 | 1    |
|              |                 | #      | #           | *     | #      |       |      |      |
| 教育程度         | 國(初)中及以下        | 5.45   | 83.17       | 0.00  | 16.83  | 0.00  | 0.00 | 11   |
|              | 高中、職            | 26.95  | 68.16       | 7.50  | 29.28  | 8.66  | 0.00 | 71   |
|              | 大專及以上           | 24.47  | 64.64       | 7.68  | 37.55  | 8.81  | 0.36 | 317  |
|              |                 |        |             |       |        |       |      |      |
| 工作別          | 專技主管人員          | 18.18  | 76.28       | 8.33  | 31.10  | 3.85  | 0.00 | 99   |
|              | 技術員/事務人員        | 30.40  | 65.70       | 2.89  | 43.65  | 10.67 | 0.00 | 83   |
|              | 服務工作人員          | 26.78  | 61.13       | 8.57  | 31.47  | 9.79  | 1.17 | 98   |
|              | 農林漁牧及<br>體力工作者  | 30.08  | 76.23       | 0.00  | 23.77  | 0.00  | 0.00 | 7    |
|              | 家管/退休/無業        | 22.82  | 59.52       | 14.45 | 27.52  | 7.91  | 0.00 | 45   |
|              | 學生              | 23.18  | 60.15       | 6.22  | 44.66  | 12.44 | 0.00 | 67   |
|              |                 |        |             |       |        |       |      |      |
| 婚姻狀況         | 未婚              | 25.30  | 60.80       | 7.94  | 40.86  | 10.45 | 0.28 | 203  |
|              | 已婚              | 23.50  | 70.90       | 6.93  | 30.00  | 6.58  | 0.29 | 196  |
|              |                 |        |             |       |        |       |      |      |
| 個人每月<br>平均所得 | 無經常性收入或<br>沒有收入 | 24.82  | 58.09       | 8.54  | 37.21  | 11.58 | 0.00 | 91   |
|              | 未滿3萬元           | 23.51  | 65.33       | 4.37  | 41.07  | 16.28 | 0.00 | 82   |
|              | 3萬元~未滿5萬        | 24.45  | 68.97       | 6.37  | 35.43  | 5.85  | 0.36 | 159  |
|              | 5萬元~<br>未滿10萬元  | 28.62  | 65.90       | 9.14  | 29.82  | 0.00  | 1.09 | 52   |
|              | 10萬元及以上         | 11.42  | 80.37       | 23.56 | 15.35  | 6.42  | 0.00 | 15   |
|              |                 |        |             |       |        |       |      |      |
| 居住地區         | 北部地區            | 25.56  | 60.56       | 7.35  | 47.58  | 11.13 | 0.59 | 195  |
|              | 中部地區            | 20.05  | 77.76       | 0.71  | 20.25  | 4.12  | 0.00 | 81   |
|              | 南部地區            | 28.42  | 69.88       | 4.04  | 28.76  | 5.62  | 0.00 | 89   |
|              | 東部地區            | 0.00   | 18.25       | 0.00  | 26.99  | 54.75 | 0.00 | 7    |
|              | 金馬地區            | 100.00 | 0.00        | 0.00  | 0.00   | 0.00  | 0.00 | 0    |
|              | 國外地區            | 20.62  | 66.67       | 41.42 | 18.88  | 1.73  | 0.00 | 27   |
|              |                 | #      | #           | #     | #      |       |      |      |
| 國籍           | 本國              | 24.74  | 65.89       | 4.86  | 36.72  | 8.99  | 0.31 | 369  |
|              | 中國大陸            | 45.44  | 45.44       | 38.01 | 16.55  | 7.43  | 0.00 | 6    |
|              | 港澳              | 11.70  | 66.52       | 27.41 | 8.07   | 0.00  | 0.00 | 13   |
|              | 其他國籍            | 15.92  | 72.64       | 55.72 | 38.80  | 4.48  | 0.00 | 10   |
|              |                 | #      | #           | #     | #      | #     |      |      |

\* 表示經卡方檢定(Chi-square Test)，該人文變項達到統計上顯著差異( $\alpha=0.05$ )。

# 表示該人文變項組間期望值小於5的比例超過25%，因此，未做卡方檢定 (Chi-square Test)。

原始問卷第D1.1題

註：1.本表為複選情形，因此百分比加總超過100%

2.本表僅包括D1題回答有透過網站訂購旅遊產品的受訪者

附表4-2-D2 到海型國家風景區總花費

|                   |                 | 未滿200元 | 200元<br>~未滿<br>500元 | 500元<br>~未滿<br>1,000元 | 1,000元<br>~未滿<br>2,000元 | 2,000元<br>~未滿<br>3,000元 | 3,000元<br>~未滿<br>4,000元 | 4,000元<br>~未滿<br>6,000元 | 6,000元<br>以上 | 總計    |        |
|-------------------|-----------------|--------|---------------------|-----------------------|-------------------------|-------------------------|-------------------------|-------------------------|--------------|-------|--------|
|                   |                 | %      | %                   | %                     | %                       | %                       | %                       | %                       | %            | 回答人數  | %      |
| 整體                |                 | 3.30   | 12.39               | 19.75                 | 21.20                   | 11.96                   | 8.45                    | 15.01                   | 7.93         | 2,272 | 100.00 |
| 性別                | 男               | 2.87   | 11.38               | 19.79                 | 23.09                   | 12.96                   | 8.05                    | 13.88                   | 7.98         | 1,138 | 100.00 |
|                   | 女               | 3.72   | 13.41               | 19.71                 | 19.31                   | 10.95                   | 8.86                    | 16.15                   | 7.88         | 1,135 | 100.00 |
| 年齡<br>*           | 12歲~19歲         | 5.55   | 22.97               | 23.96                 | 18.72                   | 7.71                    | 4.55                    | 12.18                   | 4.36         | 137   | 100.00 |
|                   | 20歲~29歲         | 2.26   | 11.38               | 20.19                 | 18.53                   | 10.69                   | 9.66                    | 17.94                   | 9.35         | 563   | 100.00 |
|                   | 30歲~39歲         | 3.04   | 12.68               | 20.77                 | 22.27                   | 13.18                   | 8.99                    | 13.02                   | 6.06         | 651   | 100.00 |
|                   | 40歲~49歲         | 3.38   | 12.15               | 19.16                 | 21.26                   | 10.82                   | 7.77                    | 16.70                   | 8.77         | 441   | 100.00 |
|                   | 50歲~59歲         | 2.76   | 7.50                | 16.93                 | 26.38                   | 14.82                   | 6.47                    | 13.75                   | 11.39        | 284   | 100.00 |
|                   | 60歲~69歲         | 5.38   | 15.01               | 17.83                 | 19.01                   | 13.17                   | 9.41                    | 14.30                   | 5.89         | 142   | 100.00 |
|                   | 70歲及以上          | 8.24   | 13.44               | 16.97                 | 20.59                   | 12.25                   | 12.93                   | 10.48                   | 5.10         | 53    | 100.00 |
|                   |                 |        |                     |                       |                         |                         |                         |                         |              |       |        |
| 教育程度              | 國(初)中及以下        | 4.34   | 16.98               | 17.35                 | 20.61                   | 14.57                   | 8.12                    | 12.06                   | 5.98         | 199   | 100.00 |
|                   | 高中、職            | 3.40   | 10.81               | 20.26                 | 23.18                   | 10.36                   | 7.89                    | 16.82                   | 7.30         | 526   | 100.00 |
|                   | 大專及以上           | 3.13   | 12.34               | 19.89                 | 20.60                   | 12.17                   | 8.69                    | 14.78                   | 8.40         | 1,547 | 100.00 |
|                   |                 |        |                     |                       |                         |                         |                         |                         |              |       |        |
| 工作別<br>*          | 專技主管人員          | 3.53   | 10.27               | 20.09                 | 21.19                   | 13.46                   | 8.63                    | 13.54                   | 9.29         | 557   | 100.00 |
|                   | 技術員/事務人員        | 2.77   | 11.79               | 21.07                 | 23.19                   | 10.69                   | 7.52                    | 15.04                   | 7.93         | 437   | 100.00 |
|                   | 服務工作人員          | 2.76   | 10.98               | 16.37                 | 21.64                   | 12.39                   | 10.16                   | 18.41                   | 7.28         | 486   | 100.00 |
|                   | 農林漁牧及<br>體力工作者  | 0.00   | 16.13               | 28.24                 | 20.91                   | 14.09                   | 5.81                    | 9.02                    | 5.81         | 110   | 100.00 |
|                   | 家管/退休/無業        | 5.40   | 12.43               | 18.20                 | 21.97                   | 13.00                   | 7.94                    | 14.99                   | 6.09         | 388   | 100.00 |
|                   | 學生              | 2.98   | 18.16               | 21.61                 | 16.69                   | 8.13                    | 8.35                    | 14.42                   | 9.66         | 296   | 100.00 |
|                   |                 |        |                     |                       |                         |                         |                         |                         |              |       |        |
| 婚姻狀況<br>*         | 未婚              | 2.80   | 13.86               | 21.64                 | 19.24                   | 10.03                   | 8.40                    | 15.70                   | 8.34         | 933   | 100.00 |
|                   | 已婚              | 3.64   | 11.37               | 18.44                 | 22.57                   | 13.30                   | 8.50                    | 14.53                   | 7.65         | 1,340 | 100.00 |
|                   |                 |        |                     |                       |                         |                         |                         |                         |              |       |        |
| 個人每月<br>平均所得<br>* | 無經常性收入或<br>沒有收入 | 4.90   | 14.91               | 18.76                 | 18.46                   | 11.22                   | 9.39                    | 14.90                   | 7.45         | 551   | 100.00 |
|                   | 未滿3萬元           | 2.01   | 12.03               | 25.71                 | 20.19                   | 9.60                    | 8.15                    | 15.98                   | 6.33         | 535   | 100.00 |
|                   | 3萬元~未滿5萬        | 3.23   | 12.35               | 17.73                 | 21.71                   | 12.26                   | 8.60                    | 15.86                   | 8.26         | 761   | 100.00 |
|                   | 5萬元~<br>未滿10萬元  | 2.89   | 10.45               | 18.90                 | 25.99                   | 14.56                   | 6.64                    | 11.48                   | 9.08         | 352   | 100.00 |
|                   | 10萬元及以上         | 3.27   | 6.00                | 8.93                  | 20.93                   | 18.97                   | 10.74                   | 16.94                   | 14.21        | 75    | 100.00 |
|                   |                 |        |                     |                       |                         |                         |                         |                         |              |       |        |
| 居住地區<br>*         | 北部地區            | 2.53   | 12.23               | 18.85                 | 20.78                   | 12.33                   | 8.67                    | 15.15                   | 9.46         | 978   | 100.00 |
|                   | 中部地區            | 2.00   | 6.17                | 16.93                 | 19.84                   | 13.39                   | 8.58                    | 22.31                   | 10.77        | 401   | 100.00 |
|                   | 南部地區            | 5.24   | 16.31               | 24.49                 | 23.57                   | 10.07                   | 6.82                    | 9.74                    | 3.77         | 714   | 100.00 |
|                   | 東部地區            | 4.15   | 19.37               | 13.84                 | 17.09                   | 10.11                   | 14.20                   | 18.65                   | 2.59         | 86    | 100.00 |
|                   | 金馬地區            | 0.00   | 0.00                | 0.00                  | 0.00                    | 100.00                  | 0.00                    | 0.00                    | 0.00         | 0     | 100.00 |
|                   | 國外地區            | 1.24   | 4.35                | 10.49                 | 17.26                   | 17.64                   | 12.96                   | 19.38                   | 16.68        | 92    | 100.00 |
|                   |                 |        |                     |                       |                         |                         |                         |                         |              |       |        |
| 國籍<br>#           | 本國              | 3.40   | 12.77               | 20.34                 | 21.36                   | 11.74                   | 8.13                    | 14.70                   | 7.57         | 2,156 | 100.00 |
|                   | 中國大陸            | 1.02   | 3.05                | 6.27                  | 17.26                   | 19.09                   | 20.66                   | 28.40                   | 4.24         | 56    | 100.00 |
|                   | 港澳              | 2.31   | 6.92                | 6.08                  | 27.27                   | 11.94                   | 17.40                   | 2.31                    | 25.77        | 25    | 100.00 |
|                   | 其他國籍            | 1.61   | 7.78                | 14.66                 | 13.95                   | 13.93                   | 2.64                    | 21.84                   | 23.59        | 35    | 100.00 |
|                   |                 |        |                     |                       |                         |                         |                         |                         |              |       |        |

\* 表示經卡方檢定(Chi-square Test)，該人文變項達到統計上顯著差異( $\alpha=0.05$ )。

# 表示該人文變項組間期望值小於5的比例超過25%，因此，未做卡方檢定 (Chi-square Test)。

原始問卷第D2題

附表4-2-D3 到海型國家風景區內各項花費是否合理

|           |             | 很貴   | 貴     | 合理(還好，<br>可以接受) | 便宜    | 很便宜  | 無花費   | 總計    |        |
|-----------|-------------|------|-------|-----------------|-------|------|-------|-------|--------|
|           |             | %    | %     | %               | %     | %    | %     | 回答人數  | %      |
| 整體        |             | 3.75 | 9.12  | 67.15           | 4.00  | 2.13 | 13.86 | 2,272 | 100.00 |
| 性別        | 男           | 3.78 | 9.40  | 67.16           | 4.84  | 2.23 | 12.57 | 1,138 | 100.00 |
|           | 女           | 3.72 | 8.83  | 67.13           | 3.16  | 2.02 | 15.15 | 1,135 | 100.00 |
| 年齡*       |             |      |       |                 |       |      |       |       |        |
| 年齡*       | 12歲~19歲     | 6.37 | 9.07  | 59.19           | 4.03  | 2.92 | 18.41 | 137   | 100.00 |
|           | 20歲~29歲     | 4.48 | 10.94 | 67.03           | 4.95  | 2.63 | 9.95  | 563   | 100.00 |
|           | 30歲~39歲     | 2.73 | 7.92  | 71.23           | 3.83  | 2.13 | 12.17 | 651   | 100.00 |
|           | 40歲~49歲     | 3.65 | 8.86  | 70.68           | 4.20  | 1.76 | 10.85 | 441   | 100.00 |
|           | 50歲~59歲     | 4.51 | 10.09 | 61.37           | 2.96  | 1.94 | 19.11 | 284   | 100.00 |
|           | 60歲~69歲     | 3.15 | 7.57  | 59.78           | 2.86  | 1.24 | 25.40 | 142   | 100.00 |
|           | 70歲及以上      | 0.00 | 5.58  | 60.11           | 3.04  | 1.08 | 30.19 | 53    | 100.00 |
| 教育程度*     |             |      |       |                 |       |      |       |       |        |
| 教育程度*     | 國(初)中及以下    | 5.46 | 8.98  | 60.73           | 1.96  | 0.57 | 22.30 | 199   | 100.00 |
|           | 高中、職        | 3.80 | 10.50 | 68.46           | 2.73  | 2.09 | 12.42 | 526   | 100.00 |
|           | 大專及以上       | 3.51 | 8.66  | 67.53           | 4.70  | 2.34 | 13.26 | 1,547 | 100.00 |
| 工作別*      |             |      |       |                 |       |      |       |       |        |
| 工作別*      | 專技主管人員      | 2.71 | 6.92  | 70.65           | 4.94  | 1.91 | 12.88 | 557   | 100.00 |
|           | 技術員/事務人員    | 3.37 | 8.43  | 70.65           | 4.04  | 2.26 | 11.25 | 437   | 100.00 |
|           | 服務工作人員      | 2.28 | 10.87 | 69.58           | 4.17  | 2.73 | 10.38 | 486   | 100.00 |
|           | 農林漁牧及體力工作者  | 3.12 | 11.76 | 66.30           | 1.04  | 1.99 | 15.79 | 110   | 100.00 |
|           | 家管/退休/無業    | 4.50 | 8.56  | 61.40           | 2.04  | 1.58 | 21.92 | 388   | 100.00 |
|           | 學生          | 7.93 | 11.14 | 59.26           | 5.60  | 2.10 | 13.98 | 296   | 100.00 |
| 婚姻狀況*     |             |      |       |                 |       |      |       |       |        |
| 婚姻狀況*     | 未婚          | 4.02 | 8.45  | 67.75           | 5.36  | 2.49 | 11.93 | 933   | 100.00 |
|           | 已婚          | 3.56 | 9.58  | 66.73           | 3.06  | 1.87 | 15.20 | 1,340 | 100.00 |
| 個人每月平均所得* |             |      |       |                 |       |      |       |       |        |
| 個人每月平均所得* | 無經常性收入或沒有收入 | 6.47 | 9.93  | 58.15           | 3.51  | 1.34 | 20.61 | 551   | 100.00 |
|           | 未滿3萬元       | 3.49 | 11.82 | 69.13           | 3.61  | 2.00 | 9.95  | 535   | 100.00 |
|           | 3萬元～未滿5萬    | 2.58 | 8.50  | 71.01           | 2.89  | 1.94 | 13.10 | 761   | 100.00 |
|           | 5萬元～未滿10萬元  | 2.57 | 5.52  | 70.64           | 6.22  | 3.66 | 11.39 | 352   | 100.00 |
|           | 10萬元及以上     | 3.07 | 6.97  | 63.60           | 11.43 | 3.56 | 11.37 | 75    | 100.00 |
| 居住地區#     |             |      |       |                 |       |      |       |       |        |
| 居住地區#     | 北部地區        | 3.53 | 9.96  | 65.17           | 5.22  | 3.65 | 12.46 | 978   | 100.00 |
|           | 中部地區        | 4.17 | 8.56  | 68.98           | 2.88  | 1.32 | 14.09 | 401   | 100.00 |
|           | 南部地區        | 3.19 | 5.95  | 71.52           | 2.23  | 0.87 | 16.23 | 714   | 100.00 |
|           | 東部地區        | 6.92 | 28.34 | 52.47           | 0.00  | 1.21 | 11.07 | 86    | 100.00 |
|           | 金馬地區        | 0.00 | 0.00  | 100.00          | 0.00  | 0.00 | 0.00  | 0     | 100.00 |
|           | 國外地區        | 5.64 | 9.07  | 59.87           | 13.47 | 0.00 | 11.95 | 92    | 100.00 |
| 國籍#       |             |      |       |                 |       |      |       |       |        |
| 國籍#       | 本國          | 3.63 | 9.05  | 67.49           | 3.57  | 2.24 | 14.01 | 2,156 | 100.00 |
|           | 中國大陸        | 8.48 | 21.21 | 48.53           | 10.24 | 0.00 | 11.53 | 56    | 100.00 |
|           | 港澳          | 6.50 | 0.00  | 74.84           | 11.74 | 0.00 | 6.92  | 25    | 100.00 |
|           | 其他國籍        | 1.61 | 0.00  | 70.38           | 15.10 | 0.00 | 12.91 | 35    | 100.00 |

\* 表示經卡方檢定(Chi-square Test)，該人文變項達到統計上顯著差異( $\alpha=0.05$ )。

# 表示該人文變項組間期望值小於5的比例超過25%，因此，未做卡方檢定(Chi-square Test)。

原始問卷第D3題

附表4-3-A1 山型國家風景區遊客的旅遊方式

|                   |                 | 參加旅行社<br>套裝旅遊 | 參加學校、<br>班級舉辦的<br>旅遊 | 參加機關、<br>公司舉辦的<br>旅遊 | 參加宗教<br>團體舉辦<br>的旅遊 | 參加其他<br>團體舉辦<br>的旅遊 | 自行規劃<br>行程旅遊 | 總計    |        |
|-------------------|-----------------|---------------|----------------------|----------------------|---------------------|---------------------|--------------|-------|--------|
|                   |                 | %             | %                    | %                    | %                   | %                   | %            | 回答人數  | %      |
| 整體                |                 | 1.60          | 1.18                 | 3.79                 | 0.49                | 3.44                | 89.50        | 4,321 | 100.00 |
| 性別                | 男               | 1.37          | 1.14                 | 3.37                 | 0.51                | 2.98                | 90.62        | 2,141 | 100.00 |
|                   | 女               | 1.82          | 1.22                 | 4.21                 | 0.47                | 3.88                | 88.39        | 2,180 | 100.00 |
| 年齡<br>#           | 12歲~19歲         | 0.00          | 7.04                 | 5.11                 | 0.77                | 2.73                | 84.34        | 202   | 100.00 |
|                   | 20歲~29歲         | 1.66          | 1.77                 | 3.43                 | 0.28                | 0.79                | 92.07        | 954   | 100.00 |
|                   | 30歲~39歲         | 1.43          | 0.74                 | 3.29                 | 0.21                | 1.61                | 92.73        | 1,243 | 100.00 |
|                   | 40歲~49歲         | 1.02          | 0.69                 | 4.41                 | 0.65                | 3.14                | 90.08        | 884   | 100.00 |
|                   | 50歲~59歲         | 2.21          | 0.55                 | 3.99                 | 0.77                | 8.38                | 84.11        | 623   | 100.00 |
|                   | 60歲~69歲         | 3.50          | 0.39                 | 4.69                 | 1.19                | 6.27                | 83.97        | 320   | 100.00 |
|                   | 70歲及以上          | 1.62          | 0.00                 | 1.30                 | 0.00                | 16.09               | 80.99        | 96    | 100.00 |
|                   |                 |               |                      |                      |                     |                     |              |       |        |
| 教育程度<br>*         | 國(初)中及以下        | 3.12          | 1.40                 | 4.29                 | 0.21                | 12.27               | 78.71        | 299   | 100.00 |
|                   | 高中、職            | 1.87          | 1.42                 | 5.10                 | 0.82                | 5.13                | 85.66        | 1,037 | 100.00 |
|                   | 大專及以上           | 1.35          | 1.08                 | 3.29                 | 0.41                | 1.96                | 91.91        | 2,986 | 100.00 |
|                   |                 |               |                      |                      |                     |                     |              |       |        |
| 工作別<br>*          | 專技主管人員          | 1.06          | 1.08                 | 4.00                 | 0.36                | 2.00                | 91.50        | 1,166 | 100.00 |
|                   | 技術員/事務人員        | 1.16          | 0.16                 | 3.62                 | 0.34                | 3.58                | 91.14        | 758   | 100.00 |
|                   | 服務工作人員          | 2.88          | 0.33                 | 4.81                 | 0.04                | 2.35                | 89.59        | 881   | 100.00 |
|                   | 農林漁牧及<br>體力工作者  | 0.55          | 0.00                 | 2.95                 | 0.55                | 5.18                | 90.76        | 224   | 100.00 |
|                   | 家管/退休/無業        | 2.39          | 0.58                 | 2.79                 | 1.21                | 7.14                | 85.89        | 842   | 100.00 |
|                   | 學生              | 0.31          | 6.52                 | 3.84                 | 0.60                | 1.22                | 87.50        | 451   | 100.00 |
|                   |                 |               |                      |                      |                     |                     |              |       |        |
| 婚姻狀況<br>*         | 未婚              | 1.43          | 2.05                 | 3.39                 | 0.26                | 1.40                | 91.46        | 1,613 | 100.00 |
|                   | 已婚              | 1.70          | 0.66                 | 4.03                 | 0.63                | 4.65                | 88.33        | 2,708 | 100.00 |
|                   |                 |               |                      |                      |                     |                     |              |       |        |
| 個人每月<br>平均所得<br>* | 無經常性收入或<br>沒有收入 | 2.18          | 2.85                 | 3.08                 | 1.10                | 5.40                | 85.38        | 984   | 100.00 |
|                   | 未滿3萬元           | 1.88          | 0.99                 | 3.25                 | 0.24                | 3.50                | 90.15        | 920   | 100.00 |
|                   | 3萬元~未滿5萬        | 1.15          | 0.45                 | 4.88                 | 0.20                | 1.63                | 91.68        | 1,432 | 100.00 |
|                   | 5萬元~<br>未滿10萬元  | 1.51          | 0.89                 | 3.30                 | 0.44                | 3.76                | 90.09        | 825   | 100.00 |
|                   | 10萬元及以上         | 0.88          | 0.00                 | 4.14                 | 1.07                | 5.43                | 88.48        | 160   | 100.00 |
|                   |                 |               |                      |                      |                     |                     |              |       |        |
| 居住地區<br>#         | 北部地區            | 2.73          | 0.86                 | 2.66                 | 0.36                | 2.60                | 90.80        | 1,334 | 100.00 |
|                   | 中部地區            | 0.42          | 0.72                 | 2.64                 | 0.41                | 3.70                | 92.10        | 1,429 | 100.00 |
|                   | 南部地區            | 1.44          | 1.98                 | 5.72                 | 0.49                | 4.11                | 86.27        | 1,292 | 100.00 |
|                   | 東部地區            | 0.00          | 0.99                 | 10.91                | 2.98                | 4.96                | 80.17        | 142   | 100.00 |
|                   | 金馬地區            | 0.00          | 0.00                 | 0.00                 | 0.00                | 0.00                | 100.00       | 1     | 100.00 |
|                   | 國外地區            | 6.59          | 1.82                 | 1.13                 | 0.00                | 0.67                | 89.78        | 124   | 100.00 |
|                   |                 |               |                      |                      |                     |                     |              |       |        |
| 國籍<br>#           | 本國              | 1.46          | 1.17                 | 3.87                 | 0.51                | 3.53                | 89.45        | 4,168 | 100.00 |
|                   | 中國大陸            | 21.91         | 0.00                 | 4.88                 | 0.00                | 1.09                | 72.11        | 29    | 100.00 |
|                   | 港澳              | 0.00          | 4.23                 | 0.00                 | 0.00                | 0.00                | 95.77        | 53    | 100.00 |
|                   | 其他國籍            | 2.63          | 0.00                 | 1.74                 | 0.00                | 1.18                | 94.45        | 71    | 100.00 |
|                   |                 |               |                      |                      |                     |                     |              |       |        |

\* 表示經卡方檢定(Chi-square Test)，該人文變項達到統計上顯著差異( $\alpha=0.05$ )。

# 表示該人文變項組間期望值小於5的比例超過25%，因此，未做卡方檢定(Chi-square Test)。

原始問卷第A1題

附表4-3-A2 選擇到山型國家風景區或目前所在這個景點旅遊的相關資訊來源(可複選)

|              |                 | 未曾索取  | 平面媒體  | 電子媒體  | 觀光、<br>遊憩<br>政府單位 | 電腦網路  | 旅行社   | 旅遊展覽 | 親友、<br>同事、<br>同學 | 其他   | 總計    |
|--------------|-----------------|-------|-------|-------|-------------------|-------|-------|------|------------------|------|-------|
|              |                 | %     | %     | %     | %                 | %     | %     | %    | %                | %    | 回答人數  |
| 整體           |                 | 27.09 | 5.91  | 7.65  | 11.51             | 36.37 | 4.11  | 1.24 | 29.37            | 0.07 | 4,321 |
| 性別           | 男               | 27.54 | 6.62  | 7.86  | 11.33             | 36.19 | 3.93  | 1.29 | 28.53            | 0.00 | 2,141 |
|              | 女               | 26.65 | 5.22  | 7.45  | 11.68             | 36.54 | 4.28  | 1.18 | 30.18            | 0.14 | 2,180 |
|              |                 |       |       |       |                   |       |       |      |                  |      |       |
| 年齡           | 12歲~19歲         | 15.19 | 5.20  | 8.42  | 9.75              | 40.15 | 4.80  | 2.16 | 43.49            | 0.00 | 202   |
|              | 20歲~29歲         | 13.83 | 5.04  | 7.25  | 14.00             | 46.94 | 2.94  | 1.73 | 37.47            | 0.00 | 954   |
|              | 30歲~39歲         | 25.66 | 4.47  | 6.99  | 11.82             | 43.24 | 3.10  | 0.89 | 25.78            | 0.11 | 1,243 |
|              | 40歲~49歲         | 31.44 | 7.23  | 7.70  | 10.99             | 32.60 | 4.17  | 1.28 | 25.97            | 0.16 | 884   |
|              | 50歲~59歲         | 37.95 | 8.60  | 9.40  | 9.80              | 24.22 | 6.30  | 0.48 | 26.50            | 0.05 | 623   |
|              | 60歲~69歲         | 38.95 | 6.56  | 8.05  | 11.24             | 17.87 | 6.20  | 2.25 | 26.23            | 0.00 | 320   |
|              | 70歲及以上          | 52.65 | 2.94  | 5.42  | 3.00              | 9.51  | 5.45  | 0.00 | 25.75            | 0.00 | 96    |
|              |                 | *     | *     | *     | *                 | *     | *     | *    | *                | *    | *     |
| 教育程度         | 國(初)中及以下        | 41.61 | 4.63  | 6.58  | 5.77              | 9.23  | 8.51  | 0.99 | 30.78            | 0.11 | 299   |
|              | 高中、職            | 32.28 | 6.69  | 7.58  | 8.84              | 28.46 | 5.78  | 1.29 | 30.17            | 0.00 | 1,037 |
|              | 大專及以上           | 23.84 | 5.77  | 7.78  | 13.01             | 41.83 | 3.09  | 1.24 | 28.95            | 0.09 | 2,986 |
|              |                 | *     | *     | *     | *                 | *     | *     | *    | *                | *    | *     |
| 工作別          | 專技主管人員          | 27.68 | 7.31  | 8.16  | 11.80             | 38.82 | 3.33  | 1.04 | 26.08            | 0.24 | 1,166 |
|              | 技術員/事務人員        | 24.92 | 6.18  | 7.90  | 12.15             | 37.37 | 4.21  | 1.22 | 27.93            | 0.00 | 758   |
|              | 服務工作人員          | 27.48 | 5.42  | 8.57  | 11.40             | 38.37 | 5.14  | 1.39 | 27.72            | 0.04 | 881   |
|              | 農林漁牧及<br>體力工作者  | 28.39 | 6.08  | 4.22  | 8.78              | 30.57 | 4.14  | 1.73 | 32.74            | 0.00 | 224   |
|              | 家管/退休/無業        | 35.59 | 4.03  | 6.54  | 10.82             | 26.75 | 4.78  | 0.96 | 28.32            | 0.00 | 842   |
|              | 學生              | 11.94 | 6.23  | 7.87  | 12.50             | 45.27 | 2.65  | 1.70 | 43.76            | 0.00 | 451   |
|              |                 | *     | *     | *     | *                 | *     | *     | *    | *                | *    | *     |
| 婚姻狀況         | 未婚              | 16.32 | 5.63  | 7.75  | 12.91             | 44.12 | 3.19  | 1.61 | 36.43            | 0.17 | 1,613 |
|              | 已婚              | 33.51 | 6.08  | 7.59  | 10.67             | 31.75 | 4.65  | 1.01 | 25.16            | 0.01 | 2,708 |
|              |                 | *     | *     | *     | *                 | *     | *     | *    | *                | *    | *     |
| 個人每月<br>平均所得 | 無經常性收入或<br>沒有收入 | 27.07 | 4.68  | 6.11  | 10.12             | 33.59 | 4.98  | 1.39 | 33.37            | 0.03 | 984   |
|              | 未滿3萬元           | 23.23 | 4.92  | 6.71  | 13.52             | 37.55 | 3.99  | 1.49 | 34.74            | 0.00 | 920   |
|              | 3萬元~未滿5萬        | 25.28 | 5.92  | 8.19  | 12.59             | 40.16 | 3.45  | 0.84 | 27.74            | 0.00 | 1,432 |
|              | 5萬元~<br>未滿10萬元  | 33.91 | 7.99  | 8.84  | 9.75              | 32.96 | 3.55  | 1.70 | 22.42            | 0.34 | 825   |
|              | 10萬元及以上         | 30.50 | 8.40  | 11.60 | 7.84              | 30.30 | 8.12  | 0.00 | 24.17            | 0.00 | 160   |
|              |                 | *     | *     | *     | *                 | *     | *     | *    | *                | *    | *     |
| 居住地區         | 北部地區            | 20.11 | 6.02  | 8.90  | 9.92              | 43.03 | 4.74  | 0.86 | 29.21            | 0.02 | 1,334 |
|              | 中部地區            | 30.91 | 4.50  | 7.70  | 13.38             | 34.43 | 1.82  | 1.23 | 30.99            | 0.00 | 1,429 |
|              | 南部地區            | 28.80 | 7.30  | 7.06  | 11.27             | 31.58 | 5.45  | 1.77 | 29.28            | 0.00 | 1,292 |
|              | 東部地區            | 58.92 | 3.85  | 2.96  | 5.29              | 18.71 | 1.98  | 0.99 | 23.36            | 0.00 | 142   |
|              | 金馬地區            | 0.00  | 0.00  | 0.00  | 100.00            | 0.00  | 0.00  | 0.00 | 0.00             | 0.00 | 1     |
|              | 國外地區            | 4.34  | 8.88  | 5.26  | 15.71             | 57.48 | 12.10 | 0.00 | 20.39            | 2.27 | 124   |
|              |                 | *     | *     | *     | *                 | *     | *     | *    | *                | *    | *     |
| 國籍           | 本國              | 27.90 | 5.78  | 7.67  | 11.36             | 35.54 | 3.90  | 1.25 | 29.68            | 0.01 | 4,168 |
|              | 中國大陸            | 9.19  | 0.00  | 14.07 | 24.93             | 71.34 | 23.26 | 4.31 | 27.57            | 0.00 | 29    |
|              | 港澳              | 2.63  | 12.10 | 4.65  | 10.78             | 66.61 | 2.63  | 0.00 | 23.50            | 0.00 | 53    |
|              | 其他國籍            | 5.37  | 11.34 | 6.35  | 15.38             | 48.02 | 9.72  | 0.00 | 15.84            | 3.96 | 71    |
|              |                 | *     | #     | *     | *                 | *     | #     | #    | *                | *    | *     |

\* 表示經卡方檢定(Chi-square Test)，該人文變項達到統計上顯著差異( $\alpha=0.05$ )。

# 表示該人文變項組間期望值小於5的比例超過25%，因此，未做卡方檢定 (Chi-square Test)。

原始問卷第A2題

註：本表為複選情形，因此百分比加總超過100%

附表4-3-A2.1 上網查詢這次旅遊相關資訊使用的工具(可複選)

|              |                 | 電腦(桌上型、<br>筆記型電腦) | 平板電腦<br>(iPad...等) | 智慧型手機<br>(iPhone...等) | GPS(衛星導航/<br>定位系統、<br>全球定位系統) | 個人數位助理<br>(PDA) | 總計   |
|--------------|-----------------|-------------------|--------------------|-----------------------|-------------------------------|-----------------|------|
|              |                 | %                 | %                  | %                     | %                             | %               | 回答人數 |
| 整體           |                 | 91.92             | 12.73              | 28.16                 | 5.23                          | 0.10            | 821  |
| 性別           | 男               | 91.97             | 9.48               | 24.32                 | 3.75                          | 0.20            | 408  |
|              | 女               | 91.86             | 15.94              | 31.97                 | 6.69                          | 0.00            | 412  |
|              |                 | *                 | *                  | *                     | #                             |                 |      |
| 年齡           | 12歲~19歲         | 92.70             | 2.48               | 15.97                 | 5.62                          | 0.00            | 50   |
|              | 20歲~29歲         | 90.30             | 10.52              | 38.28                 | 4.51                          | 0.00            | 250  |
|              | 30歲~39歲         | 89.36             | 15.59              | 31.84                 | 5.38                          | 0.00            | 269  |
|              | 40歲~49歲         | 95.10             | 14.36              | 18.77                 | 5.84                          | 0.54            | 156  |
|              | 50歲~59歲         | 97.11             | 17.40              | 15.15                 | 7.23                          | 0.00            | 72   |
|              | 60歲~69歲         | 100.00            | 0.00               | 6.83                  | 0.00                          | 0.00            | 21   |
|              | 70歲及以上          | 100.00            | 0.00               | 0.00                  | 0.00                          | 0.00            | 3    |
|              |                 | #                 | *                  | *                     | #                             | #               |      |
| 教育程度         | 國(初)中及以下        | 86.44             | 16.00              | 5.06                  | 8.50                          | 0.00            | 17   |
|              | 高中、職            | 92.87             | 17.88              | 27.66                 | 4.20                          | 0.00            | 138  |
|              | 大專及以上           | 91.86             | 11.58              | 28.84                 | 5.36                          | 0.13            | 666  |
|              |                 |                   |                    |                       |                               | #               |      |
| 工作別          | 專技主管人員          | 93.65             | 9.79               | 29.14                 | 2.54                          | 0.00            | 257  |
|              | 技術員/事務人員        | 88.15             | 17.20              | 32.26                 | 11.37                         | 0.61            | 138  |
|              | 服務工作人員          | 90.38             | 16.94              | 38.30                 | 6.05                          | 0.00            | 160  |
|              | 農林漁牧及<br>體力工作者  | 87.54             | 23.88              | 25.29                 | 7.41                          | 0.00            | 45   |
|              | 家管/退休/無業        | 95.46             | 10.10              | 9.54                  | 4.23                          | 0.00            | 95   |
|              | 學生              | 93.35             | 6.46               | 23.93                 | 2.90                          | 0.00            | 126  |
|              |                 | *                 | *                  | *                     | #                             |                 |      |
| 婚姻狀況         | 未婚              | 90.30             | 9.66               | 33.27                 | 5.49                          | 0.00            | 410  |
|              | 已婚              | 93.54             | 15.79              | 23.06                 | 4.96                          | 0.20            | 411  |
|              |                 | *                 | *                  | *                     | #                             |                 |      |
| 個人每月<br>平均所得 | 無經常性收入或<br>沒有收入 | 94.19             | 5.81               | 10.09                 | 3.22                          | 0.00            | 162  |
|              | 未滿3萬元           | 90.25             | 12.11              | 38.86                 | 5.55                          | 0.00            | 194  |
|              | 3萬元~未滿5萬        | 91.78             | 12.10              | 33.47                 | 5.41                          | 0.30            | 279  |
|              | 5萬元~<br>未滿10萬元  | 90.15             | 22.72              | 27.19                 | 7.18                          | 0.00            | 152  |
|              | 10萬元及以上         | 100.00            | 9.41               | 13.13                 | 2.54                          | 0.00            | 33   |
|              |                 | *                 | *                  | *                     | #                             |                 |      |
| 居住地區         | 北部地區            | 94.56             | 11.41              | 29.00                 | 4.16                          | 0.27            | 304  |
|              | 中部地區            | 89.87             | 11.78              | 31.67                 | 3.92                          | 0.00            | 227  |
|              | 南部地區            | 88.23             | 16.12              | 27.98                 | 9.39                          | 0.00            | 227  |
|              | 東部地區            | 100.00            | 0.00               | 6.62                  | 0.00                          | 0.00            | 21   |
|              | 金馬地區            | --                | --                 | --                    | --                            | --              | --   |
|              | 國外地區            | 100.00            | 15.53              | 14.58                 | 0.00                          | 0.00            | 41   |
|              |                 | *                 | *                  | *                     | #                             |                 |      |
| 國籍           | 本國              | 91.46             | 12.25              | 28.90                 | 5.60                          | 0.11            | 766  |
|              | 中國大陸            | 92.41             | 12.74              | 7.59                  | 0.00                          | 0.00            | 11   |
|              | 港澳              | 100.00            | 27.05              | 31.42                 | 0.00                          | 0.00            | 23   |
|              | 其他國籍            | 100.00            | 14.21              | 7.11                  | 0.00                          | 0.00            | 20   |
|              |                 | #                 | #                  | #                     | #                             |                 |      |

\* 表示經卡方檢定(Chi-square Test)，該人文變項達到統計上顯著差異( $\alpha=0.05$ )。

# 表示該人文變項組間期望值小於5的比例超過25%，因此，未做卡方檢定 (Chi-square Test)。

原始問卷第A2.1題

註：1.本表為複選情形，因此百分比加總超過100%

2.本表僅包括A2題回答使用電腦網路查詢本次旅遊資訊的受訪者



附表4-3-A3.1 從出發地到山型國家風景區或目前所在景點旅遊主要利用的交通工具

|                   |                 | 自小客車   | 大型<br>遊覽車 | 公、民營<br>客運 | 機車    | 臺鐵<br>(火車) | 高鐵   | 小型巴士 | 飛機    |
|-------------------|-----------------|--------|-----------|------------|-------|------------|------|------|-------|
|                   |                 | %      | %         | %          | %     | %          | %    | %    | %     |
| 整體                |                 | 68.87  | 8.01      | 2.17       | 8.11  | 8.40       | 0.63 | 0.40 | 0.94  |
| 性別<br>*           | 男               | 70.24  | 7.62      | 1.92       | 9.76  | 6.71       | 0.43 | 0.12 | 0.85  |
|                   | 女               | 67.52  | 8.40      | 2.41       | 6.49  | 10.06      | 0.83 | 0.69 | 1.04  |
| 年齡<br>#           | 12歲~19歲         | 50.16  | 14.71     | 1.23       | 14.52 | 14.97      | 0.00 | 0.00 | 1.12  |
|                   | 20歲~29歲         | 55.58  | 4.89      | 3.08       | 16.98 | 14.00      | 0.56 | 0.73 | 1.50  |
|                   | 30歲~39歲         | 77.90  | 4.86      | 0.89       | 4.66  | 7.80       | 0.78 | 0.10 | 1.07  |
|                   | 40歲~49歲         | 77.60  | 7.35      | 1.55       | 4.22  | 5.06       | 0.67 | 0.65 | 0.32  |
|                   | 50歲~59歲         | 71.38  | 14.04     | 0.93       | 4.57  | 5.40       | 0.56 | 0.56 | 0.20  |
|                   | 60歲~69歲         | 61.35  | 12.20     | 6.60       | 8.37  | 5.23       | 0.80 | 0.00 | 2.14  |
|                   | 70歲及以上          | 51.53  | 18.83     | 10.60      | 9.12  | 7.46       | 0.33 | 0.00 | 0.00  |
|                   |                 |        |           |            |       |            |      |      |       |
| 教育程度<br>#         | 國(初)中及以下        | 57.76  | 22.28     | 7.16       | 9.01  | 2.39       | 0.39 | 0.00 | 0.00  |
|                   | 高中、職            | 69.72  | 11.74     | 1.69       | 6.65  | 5.88       | 0.20 | 0.56 | 0.90  |
|                   | 大專及以上           | 69.68  | 5.29      | 1.83       | 8.53  | 9.87       | 0.81 | 0.39 | 1.06  |
|                   |                 |        |           |            |       |            |      |      |       |
| 工作別<br>#          | 專技主管人員          | 74.13  | 6.05      | 1.46       | 4.08  | 8.26       | 0.83 | 0.30 | 1.35  |
|                   | 技術員/事務人員        | 72.20  | 5.90      | 0.76       | 7.35  | 9.86       | 0.76 | 0.63 | 0.34  |
|                   | 服務工作人員          | 73.12  | 9.46      | 1.64       | 6.05  | 6.52       | 0.61 | 0.54 | 0.64  |
|                   | 農林漁牧及<br>體力工作者  | 75.69  | 6.05      | 0.55       | 11.76 | 3.06       | 0.00 | 1.01 | 0.00  |
|                   | 家管/退休/無業        | 66.11  | 10.79     | 4.85       | 7.52  | 6.57       | 0.70 | 0.00 | 1.30  |
|                   | 學生              | 43.08  | 9.61      | 3.19       | 23.16 | 16.03      | 0.14 | 0.50 | 1.31  |
|                   |                 |        |           |            |       |            |      |      |       |
| 婚姻狀況<br>*         | 未婚              | 57.87  | 6.20      | 2.39       | 13.46 | 14.42      | 0.83 | 0.65 | 1.34  |
|                   | 已婚              | 75.41  | 9.09      | 2.04       | 4.92  | 4.81       | 0.52 | 0.26 | 0.71  |
|                   |                 |        |           |            |       |            |      |      |       |
| 個人每月<br>平均所得<br># | 無經常性收入或<br>沒有收入 | 59.58  | 11.91     | 3.77       | 11.61 | 8.56       | 0.31 | 0.23 | 1.31  |
|                   | 未滿3萬元           | 62.12  | 7.24      | 2.90       | 13.49 | 9.73       | 0.25 | 0.89 | 0.76  |
|                   | 3萬元~未滿5萬        | 75.05  | 5.97      | 1.29       | 5.67  | 8.72       | 0.63 | 0.24 | 0.71  |
|                   | 5萬元~<br>未滿10萬元  | 76.56  | 7.84      | 1.18       | 2.82  | 6.69       | 1.09 | 0.42 | 0.79  |
|                   | 10萬元及以上         | 69.80  | 7.65      | 1.04       | 4.86  | 5.57       | 2.48 | 0.00 | 2.63  |
|                   |                 |        |           |            |       |            |      |      |       |
| 居住地區<br>#         | 北部地區            | 66.26  | 6.97      | 1.86       | 4.94  | 15.37      | 1.22 | 0.45 | 0.42  |
|                   | 中部地區            | 70.88  | 6.96      | 2.86       | 12.52 | 4.26       | 0.10 | 0.33 | 0.00  |
|                   | 南部地區            | 72.54  | 10.92     | 1.81       | 7.15  | 5.16       | 0.58 | 0.35 | 0.11  |
|                   | 東部地區            | 82.81  | 5.18      | 0.22       | 6.94  | 3.85       | 0.00 | 0.00 | 0.00  |
|                   | 金馬地區            | 100.00 | 0.00      | 0.00       | 0.00  | 0.00       | 0.00 | 0.00 | 0.00  |
|                   | 國外地區            | 19.06  | 4.45      | 3.41       | 2.82  | 19.96      | 1.82 | 1.82 | 27.21 |
|                   |                 |        |           |            |       |            |      |      |       |
| 國籍<br>#           | 本國              | 70.56  | 8.14      | 2.06       | 8.30  | 8.01       | 0.49 | 0.37 | 0.17  |
|                   | 中國大陸            | 16.40  | 10.86     | 8.61       | 4.31  | 14.07      | 0.00 | 0.00 | 40.87 |
|                   | 港澳              | 23.50  | 0.00      | 4.20       | 4.23  | 21.51      | 0.00 | 0.00 | 28.49 |
|                   | 其他國籍            | 24.83  | 5.55      | 4.54       | 1.74  | 18.93      | 9.53 | 3.18 | 9.55  |
|                   |                 |        |           |            |       |            |      |      |       |

\* 表示經卡方檢定(Chi-square Test)，該人文變項達到統計上顯著差異( $\alpha=0.05$ )。

# 表示該人文變項組間期望值小於5的比例超過25%，因此，未做卡方檢定(Chi-square Test)。

原始問卷第A3題

附表4-3-A3.1 從出發地到山型國家風景區或目前所在景點旅遊主要利用的交通工具(續完)

|               |             | 出租汽車  | 計程車   | 自行車、協力車 | 旅遊專車<br>(含觀光巴士、觀光列車) | 徒步   | 總計    |        |
|---------------|-------------|-------|-------|---------|----------------------|------|-------|--------|
|               |             | %     | %     | %       | %                    | %    | 回答人數  | %      |
| 整體            |             | 0.50  | 0.35  | 0.47    | 0.85                 | 0.29 | 4,321 | 100.00 |
| 性別<br>*       | 男           | 0.73  | 0.13  | 0.63    | 0.74                 | 0.12 | 2,141 | 100.00 |
|               | 女           | 0.27  | 0.56  | 0.33    | 0.96                 | 0.45 | 2,180 | 100.00 |
| 年齡<br>#       |             |       |       |         |                      |      |       |        |
|               | 12歲~19歲     | 0.00  | 0.00  | 1.44    | 0.61                 | 1.23 | 202   | 100.00 |
|               | 20歲~29歲     | 0.51  | 0.53  | 0.54    | 1.08                 | 0.00 | 954   | 100.00 |
|               | 30歲~39歲     | 0.68  | 0.41  | 0.25    | 0.22                 | 0.40 | 1,243 | 100.00 |
|               | 40歲~49歲     | 0.26  | 0.41  | 0.71    | 1.05                 | 0.14 | 884   | 100.00 |
|               | 50歲~59歲     | 0.99  | 0.00  | 0.36    | 0.81                 | 0.20 | 623   | 100.00 |
|               | 60歲~69歲     | 0.00  | 0.39  | 0.26    | 1.90                 | 0.77 | 320   | 100.00 |
|               | 70歲及以上      | 0.00  | 0.00  | 0.00    | 2.13                 | 0.00 | 96    | 100.00 |
| 教育程度<br>#     |             |       |       |         |                      |      |       |        |
|               | 國(初)中及以下    | 0.42  | 0.00  | 0.28    | 0.32                 | 0.00 | 299   | 100.00 |
|               | 高中、職        | 0.49  | 0.00  | 0.47    | 1.11                 | 0.60 | 1,037 | 100.00 |
|               | 大專及以上       | 0.52  | 0.50  | 0.50    | 0.81                 | 0.21 | 2,986 | 100.00 |
| 工作別<br>#      |             |       |       |         |                      |      |       |        |
|               | 專技主管人員      | 1.42  | 0.73  | 0.43    | 0.52                 | 0.43 | 1,166 | 100.00 |
|               | 技術員/事務人員    | 0.00  | 0.48  | 0.88    | 0.85                 | 0.00 | 758   | 100.00 |
|               | 服務工作人員      | 0.44  | 0.16  | 0.09    | 0.74                 | 0.00 | 881   | 100.00 |
|               | 農林漁牧及體力工作者  | 0.55  | 0.63  | 0.69    | 0.00                 | 0.00 | 224   | 100.00 |
|               | 家管/退休/無業    | 0.00  | 0.00  | 0.10    | 1.47                 | 0.59 | 842   | 100.00 |
|               | 學生          | 0.00  | 0.00  | 1.23    | 1.20                 | 0.55 | 451   | 100.00 |
| 婚姻狀況<br>*     |             |       |       |         |                      |      |       |        |
|               | 未婚          | 0.74  | 0.53  | 0.59    | 0.81                 | 0.15 | 1,613 | 100.00 |
|               | 已婚          | 0.36  | 0.24  | 0.40    | 0.87                 | 0.37 | 2,708 | 100.00 |
| 個人每月平均所得<br># |             |       |       |         |                      |      |       |        |
|               | 無經常性收入或沒有收入 | 0.14  | 0.00  | 0.31    | 1.51                 | 0.76 | 984   | 100.00 |
|               | 未滿3萬元       | 0.51  | 0.55  | 0.63    | 0.66                 | 0.27 | 920   | 100.00 |
|               | 3萬元~未滿5萬    | 0.40  | 0.00  | 0.36    | 0.77                 | 0.17 | 1,432 | 100.00 |
|               | 5萬元~未滿10萬元  | 0.59  | 0.89  | 0.78    | 0.34                 | 0.00 | 825   | 100.00 |
|               | 10萬元及以上     | 3.06  | 1.65  | 0.00    | 1.27                 | 0.00 | 160   | 100.00 |
| 居住地區<br>#     |             |       |       |         |                      |      |       |        |
|               | 北部地區        | 0.30  | 0.32  | 0.22    | 1.56                 | 0.09 | 1,334 | 100.00 |
|               | 中部地區        | 0.09  | 0.00  | 0.77    | 0.46                 | 0.78 | 1,429 | 100.00 |
|               | 南部地區        | 0.27  | 0.28  | 0.31    | 0.51                 | 0.00 | 1,292 | 100.00 |
|               | 東部地區        | 0.00  | 0.00  | 0.99    | 0.00                 | 0.00 | 142   | 100.00 |
|               | 金馬地區        | 0.00  | 0.00  | 0.00    | 0.00                 | 0.00 | 1     | 100.00 |
|               | 國外地區        | 10.41 | 5.77  | 1.00    | 2.27                 | 0.00 | 124   | 100.00 |
| 國籍<br>#       |             |       |       |         |                      |      |       |        |
|               | 本國          | 0.21  | 0.16  | 0.46    | 0.78                 | 0.30 | 4,168 | 100.00 |
|               | 中國大陸        | 0.00  | 0.00  | 0.00    | 4.88                 | 0.00 | 29    | 100.00 |
|               | 港澳          | 10.78 | 2.32  | 0.00    | 4.96                 | 0.00 | 53    | 100.00 |
|               | 其他國籍        | 10.08 | 10.31 | 1.74    | 0.00                 | 0.00 | 71    | 100.00 |

\* 表示經卡方檢定(Chi-square Test)，該人文變項達到統計上顯著差異( $\alpha=0.05$ )。

# 表示該人文變項組間期望值小於5的比例超過25%，因此，未做卡方檢定 (Chi-square Test)。

原始問卷第A3題

附表4-3-A3.2 從出發地到山型國家風景區或目前所在景點旅遊次要利用的交通工具

|                   |                 | 自小客車 | 大型<br>遊覽車 | 公、民營<br>客運 | 機車   | 臺鐵<br>(火車) | 高鐵   | 小型巴士 | 飛機   | 船舶   |
|-------------------|-----------------|------|-----------|------------|------|------------|------|------|------|------|
|                   |                 | %    | %         | %          | %    | %          | %    | %    | %    | %    |
| 整體                |                 | 1.43 | 0.62      | 1.58       | 2.43 | 1.38       | 0.07 | 0.38 | 0.07 | 0.02 |
| 性別<br>*           | 男               | 1.02 | 0.39      | 1.25       | 2.21 | 1.10       | 0.12 | 0.32 | 0.00 | 0.00 |
|                   | 女               | 1.83 | 0.84      | 1.89       | 2.65 | 1.66       | 0.01 | 0.45 | 0.13 | 0.04 |
|                   |                 |      |           |            |      |            |      |      |      |      |
| 年齡<br>#           | 12歲~19歲         | 2.70 | 0.70      | 2.46       | 5.87 | 1.82       | 0.00 | 0.41 | 0.00 | 0.00 |
|                   | 20歲~29歲         | 1.30 | 0.47      | 1.90       | 5.35 | 2.15       | 0.15 | 0.47 | 0.15 | 0.09 |
|                   | 30歲~39歲         | 1.31 | 0.50      | 1.57       | 2.58 | 1.75       | 0.10 | 0.28 | 0.00 | 0.00 |
|                   | 40歲~49歲         | 1.46 | 0.65      | 0.68       | 0.67 | 1.11       | 0.00 | 0.45 | 0.16 | 0.00 |
|                   | 50歲~59歲         | 1.27 | 1.20      | 1.18       | 0.68 | 0.23       | 0.05 | 0.00 | 0.00 | 0.00 |
|                   | 60歲~69歲         | 2.02 | 0.39      | 2.84       | 0.00 | 0.83       | 0.00 | 1.14 | 0.00 | 0.00 |
|                   | 70歲及以上          | 0.33 | 0.00      | 3.23       | 0.00 | 0.00       | 0.00 | 0.00 | 0.00 | 0.00 |
|                   |                 |      |           |            |      |            |      |      |      |      |
| 教育程度<br>#         | 國(初)中及以下        | 1.15 | 0.11      | 2.15       | 0.00 | 0.00       | 0.00 | 0.76 | 0.00 | 0.00 |
|                   | 高中、職            | 1.61 | 0.71      | 1.50       | 1.09 | 0.34       | 0.12 | 0.43 | 0.00 | 0.00 |
|                   | 大專及以上           | 1.39 | 0.64      | 1.54       | 3.14 | 1.88       | 0.06 | 0.33 | 0.09 | 0.03 |
|                   |                 |      |           |            |      |            |      |      |      |      |
| 工作別<br>#          | 專技主管人員          | 1.46 | 0.36      | 1.60       | 1.94 | 2.21       | 0.00 | 0.33 | 0.12 | 0.00 |
|                   | 技術員/事務人員        | 1.81 | 1.20      | 1.14       | 3.01 | 0.46       | 0.35 | 0.30 | 0.00 | 0.00 |
|                   | 服務工作人員          | 0.71 | 0.46      | 1.68       | 2.54 | 1.12       | 0.00 | 0.41 | 0.00 | 0.00 |
|                   | 農林漁牧及<br>體力工作者  | 0.63 | 0.91      | 0.37       | 0.63 | 1.25       | 0.00 | 0.00 | 0.00 | 0.00 |
|                   | 家管/退休/無業        | 1.58 | 0.67      | 1.45       | 1.01 | 0.98       | 0.04 | 0.44 | 0.00 | 0.00 |
|                   | 學生              | 2.22 | 0.38      | 2.88       | 6.08 | 2.12       | 0.00 | 0.69 | 0.31 | 0.19 |
|                   |                 |      |           |            |      |            |      |      |      |      |
| 婚姻狀況<br>*         | 未婚              | 2.07 | 0.63      | 2.42       | 5.10 | 2.42       | 0.16 | 0.33 | 0.17 | 0.05 |
|                   | 已婚              | 1.05 | 0.61      | 1.07       | 0.84 | 0.76       | 0.01 | 0.41 | 0.00 | 0.00 |
|                   |                 |      |           |            |      |            |      |      |      |      |
| 個人每月<br>平均所得<br># | 無經常性收入或<br>沒有收入 | 1.33 | 0.60      | 1.97       | 2.16 | 1.07       | 0.03 | 0.54 | 0.14 | 0.09 |
|                   | 未滿3萬元           | 1.42 | 0.61      | 1.78       | 3.50 | 1.61       | 0.13 | 0.49 | 0.00 | 0.00 |
|                   | 3萬元~未滿5萬        | 1.23 | 0.84      | 1.27       | 2.90 | 1.20       | 0.10 | 0.21 | 0.00 | 0.00 |
|                   | 5萬元~<br>未滿10萬元  | 2.16 | 0.04      | 1.42       | 1.12 | 1.23       | 0.00 | 0.44 | 0.17 | 0.00 |
|                   | 10萬元及以上         | 0.00 | 1.75      | 1.49       | 0.52 | 4.38       | 0.00 | 0.00 | 0.00 | 0.00 |
|                   |                 |      |           |            |      |            |      |      |      |      |
| 居住地區<br>#         | 北部地區            | 1.63 | 1.29      | 1.89       | 4.18 | 1.79       | 0.20 | 0.44 | 0.11 | 0.00 |
|                   | 中部地區            | 0.53 | 0.21      | 0.95       | 1.10 | 0.56       | 0.00 | 0.56 | 0.00 | 0.06 |
|                   | 南部地區            | 1.62 | 0.21      | 1.12       | 2.00 | 0.37       | 0.00 | 0.09 | 0.00 | 0.00 |
|                   | 東部地區            | 1.98 | 0.00      | 0.00       | 3.85 | 0.00       | 0.00 | 0.00 | 0.00 | 0.00 |
|                   | 金馬地區            | 0.00 | 0.00      | 0.00       | 0.00 | 0.00       | 0.00 | 0.00 | 0.00 | 0.00 |
|                   | 國外地區            | 7.05 | 3.13      | 11.93      | 1.82 | 18.70      | 0.25 | 1.13 | 1.13 | 0.00 |
|                   |                 |      |           |            |      |            |      |      |      |      |
| 國籍<br>#           | 本國              | 1.22 | 0.55      | 1.28       | 2.47 | 0.88       | 0.03 | 0.36 | 0.03 | 0.02 |
|                   | 中國大陸            | 9.76 | 13.50     | 4.88       | 0.00 | 17.03      | 0.00 | 0.00 | 4.88 | 0.00 |
|                   | 港澳              | 2.63 | 0.00      | 12.01      | 4.23 | 27.46      | 2.63 | 0.00 | 0.00 | 0.00 |
|                   | 其他國籍            | 9.55 | 0.00      | 9.82       | 0.00 | 5.13       | 0.44 | 1.98 | 0.00 | 0.00 |
|                   |                 |      |           |            |      |            |      |      |      |      |

\* 表示經卡方檢定(Chi-square Test)，該人文變項達到統計上顯著差異( $\alpha=0.05$ )。

# 表示該人文變項組間期望值小於5的比例超過25%，因此，未做卡方檢定 (Chi-square Test)。

原始問卷第A3題

附表4-3-A3.2 從出發地到山型國家風景區或目前所在景點旅遊次要利用的交通工具(續完)

|           |             | 出租汽車 | 計程車  | 自行車、協力車 | 旅遊專車<br>(含觀光巴士、觀光列車) | 徒步   | 沒有其他交通工具 | 總計    |        |
|-----------|-------------|------|------|---------|----------------------|------|----------|-------|--------|
|           |             | %    | %    | %       | %                    | %    | %        | 回答人數  | %      |
| 整體        |             | 1.59 | 0.41 | 0.38    | 2.04                 | 1.39 | 86.21    | 4,321 | 100.00 |
| 性別*       | 男           | 1.23 | 0.20 | 0.54    | 1.49                 | 1.12 | 89.00    | 2,141 | 100.00 |
|           | 女           | 1.94 | 0.62 | 0.22    | 2.59                 | 1.65 | 83.48    | 2,180 | 100.00 |
|           |             |      |      |         |                      |      |          |       |        |
| 年齡#       | 12歲~19歲     | 0.00 | 0.70 | 1.24    | 4.27                 | 2.00 | 77.83    | 202   | 100.00 |
|           | 20歲~29歲     | 1.95 | 0.87 | 0.41    | 3.78                 | 1.49 | 79.48    | 954   | 100.00 |
|           | 30歲~39歲     | 2.50 | 0.48 | 0.37    | 1.09                 | 0.73 | 86.76    | 1,243 | 100.00 |
|           | 40歲~49歲     | 1.37 | 0.16 | 0.44    | 1.28                 | 1.55 | 90.03    | 884   | 100.00 |
|           | 50歲~59歲     | 0.68 | 0.13 | 0.25    | 1.98                 | 1.26 | 91.10    | 623   | 100.00 |
|           | 60歲~69歲     | 0.44 | 0.00 | 0.00    | 1.21                 | 2.57 | 88.56    | 320   | 100.00 |
|           | 70歲及以上      | 1.47 | 0.00 | 0.00    | 2.76                 | 3.16 | 89.05    | 96    | 100.00 |
|           |             |      |      |         |                      |      |          |       |        |
| 教育程度#     | 國(初)中及以下    | 0.00 | 0.00 | 0.56    | 0.00                 | 3.82 | 91.46    | 299   | 100.00 |
|           | 高中、職        | 1.11 | 0.14 | 0.03    | 1.62                 | 1.08 | 90.22    | 1,037 | 100.00 |
|           | 大專及以上       | 1.92 | 0.55 | 0.48    | 2.40                 | 1.25 | 84.30    | 2,986 | 100.00 |
|           |             |      |      |         |                      |      |          |       |        |
| 工作別#      | 專技主管人員      | 1.64 | 0.24 | 0.34    | 2.43                 | 1.65 | 85.69    | 1,166 | 100.00 |
|           | 技術員/事務人員    | 2.64 | 0.65 | 1.05    | 1.09                 | 1.26 | 85.06    | 758   | 100.00 |
|           | 服務工作人員      | 1.53 | 0.26 | 0.09    | 1.72                 | 1.03 | 88.43    | 881   | 100.00 |
|           | 農林漁牧及體力工作者  | 0.63 | 0.00 | 0.00    | 0.55                 | 0.00 | 95.03    | 224   | 100.00 |
|           | 家管/退休/無業    | 1.32 | 0.27 | 0.15    | 1.70                 | 1.63 | 88.78    | 842   | 100.00 |
|           | 學生          | 0.81 | 1.25 | 0.56    | 4.66                 | 1.86 | 75.99    | 451   | 100.00 |
|           |             |      |      |         |                      |      |          |       |        |
| 婚姻狀況*     | 未婚          | 2.41 | 0.88 | 0.40    | 2.88                 | 1.26 | 78.80    | 1,613 | 100.00 |
|           | 已婚          | 1.10 | 0.13 | 0.37    | 1.55                 | 1.46 | 90.63    | 2,708 | 100.00 |
|           |             |      |      |         |                      |      |          |       |        |
| 個人每月平均所得# | 無經常性收入或沒有收入 | 1.36 | 0.43 | 0.30    | 2.42                 | 1.81 | 85.74    | 984   | 100.00 |
|           | 未滿3萬元       | 1.07 | 0.31 | 0.22    | 2.42                 | 1.51 | 84.93    | 920   | 100.00 |
|           | 3萬元~未滿5萬    | 2.08 | 0.44 | 0.41    | 1.77                 | 1.34 | 86.22    | 1,432 | 100.00 |
|           | 5萬元~未滿10萬元  | 1.64 | 0.37 | 0.59    | 1.74                 | 1.07 | 88.00    | 825   | 100.00 |
|           | 10萬元及以上     | 1.41 | 0.88 | 0.52    | 1.65                 | 0.20 | 87.20    | 160   | 100.00 |
|           |             |      |      |         |                      |      |          |       |        |
| 居住地區#     | 北部地區        | 2.91 | 0.79 | 0.09    | 4.34                 | 0.33 | 80.02    | 1,334 | 100.00 |
|           | 中部地區        | 0.79 | 0.00 | 0.15    | 0.88                 | 2.73 | 91.49    | 1,429 | 100.00 |
|           | 南部地區        | 1.10 | 0.28 | 0.95    | 0.73                 | 1.29 | 90.24    | 1,292 | 100.00 |
|           | 東部地區        | 0.00 | 0.00 | 0.00    | 0.00                 | 0.00 | 94.17    | 142   | 100.00 |
|           | 金馬地區        | 0.00 | 0.00 | 0.00    | 0.00                 | 0.00 | 100.00   | 1     | 100.00 |
|           | 國外地區        | 3.64 | 2.94 | 0.67    | 6.77                 | 0.00 | 40.82    | 124   | 100.00 |
|           |             |      |      |         |                      |      |          |       |        |
| 國籍#       | 本國          | 1.42 | 0.34 | 0.38    | 1.89                 | 1.44 | 87.71    | 4,168 | 100.00 |
|           | 中國大陸        | 9.76 | 0.00 | 0.00    | 8.61                 | 0.00 | 31.57    | 29    | 100.00 |
|           | 港澳          | 4.23 | 5.27 | 0.00    | 2.32                 | 0.00 | 39.22    | 53    | 100.00 |
|           | 其他國籍        | 6.35 | 1.18 | 1.18    | 8.33                 | 0.00 | 56.03    | 71    | 100.00 |
|           |             |      |      |         |                      |      |          |       |        |

\* 表示經卡方檢定(Chi-square Test)，該人文變項達到統計上顯著差異( $\alpha=0.05$ )。

# 表示該人文變項組間期望值小於5的比例超過25%，因此，未做卡方檢定(Chi-square Test)。

原始問卷第A3題

附表4-3-A3.3 從出發地到山型國家風景區或目前所在景點旅遊再次要利用的交通工具

|           |             | 自小客車 | 公、民營客運 | 機車   | 高鐵   | 小型巴士 | 飛機   |
|-----------|-------------|------|--------|------|------|------|------|
|           |             | %    | %      | %    | %    | %    | %    |
| 整體        |             | 0.07 | 0.05   | 0.22 | 0.04 | 0.19 | 0.09 |
| 性別#       | 男           | 0.00 | 0.11   | 0.26 | 0.00 | 0.07 | 0.18 |
|           | 女           | 0.13 | 0.00   | 0.18 | 0.08 | 0.31 | 0.00 |
|           |             |      |        |      |      |      |      |
| 年齡#       | 12歲~19歲     | 0.00 | 1.12   | 0.00 | 0.00 | 0.00 | 0.00 |
|           | 20歲~29歲     | 0.15 | 0.00   | 0.55 | 0.00 | 0.27 | 0.00 |
|           | 30歲~39歲     | 0.00 | 0.00   | 0.34 | 0.00 | 0.46 | 0.11 |
|           | 40歲~49歲     | 0.16 | 0.00   | 0.00 | 0.19 | 0.00 | 0.14 |
|           | 50歲~59歲     | 0.00 | 0.00   | 0.00 | 0.00 | 0.00 | 0.20 |
|           | 60歲~69歲     | 0.00 | 0.00   | 0.00 | 0.00 | 0.00 | 0.00 |
|           | 70歲及以上      | 0.00 | 0.00   | 0.00 | 0.00 | 0.00 | 0.00 |
|           |             |      |        |      |      |      |      |
| 教育程度#     | 國(初)中及以下    | 0.00 | 0.00   | 0.00 | 0.00 | 0.00 | 0.42 |
|           | 高中、職        | 0.00 | 0.00   | 0.14 | 0.00 | 0.12 | 0.00 |
|           | 大專及以上       | 0.09 | 0.08   | 0.27 | 0.06 | 0.24 | 0.09 |
|           |             |      |        |      |      |      |      |
| 工作別#      | 專技主管人員      | 0.12 | 0.00   | 0.23 | 0.07 | 0.19 | 0.11 |
|           | 技術員/事務人員    | 0.00 | 0.00   | 0.37 | 0.11 | 0.16 | 0.00 |
|           | 服務工作人員      | 0.16 | 0.00   | 0.32 | 0.00 | 0.00 | 0.30 |
|           | 農林漁牧及體力工作者  | 0.00 | 0.00   | 0.00 | 0.00 | 0.00 | 0.00 |
|           | 家管/退休/無業    | 0.00 | 0.00   | 0.00 | 0.00 | 0.27 | 0.00 |
|           | 學生          | 0.00 | 0.50   | 0.28 | 0.00 | 0.57 | 0.00 |
|           |             |      |        |      |      |      |      |
| 婚姻狀況#     | 未婚          | 0.09 | 0.14   | 0.59 | 0.05 | 0.38 | 0.00 |
|           | 已婚          | 0.05 | 0.00   | 0.00 | 0.03 | 0.08 | 0.14 |
|           |             |      |        |      |      |      |      |
| 個人每月平均所得# | 無經常性收入或沒有收入 | 0.00 | 0.23   | 0.00 | 0.00 | 0.26 | 0.00 |
|           | 未滿3萬元       | 0.00 | 0.00   | 0.29 | 0.00 | 0.38 | 0.27 |
|           | 3萬元~未滿5萬    | 0.10 | 0.00   | 0.29 | 0.12 | 0.16 | 0.00 |
|           | 5萬元~未滿10萬元  | 0.17 | 0.00   | 0.15 | 0.00 | 0.00 | 0.00 |
|           | 10萬元及以上     | 0.00 | 0.00   | 0.88 | 0.00 | 0.00 | 0.88 |
|           |             |      |        |      |      |      |      |
| 居住地區#     | 北部地區        | 0.11 | 0.00   | 0.51 | 0.06 | 0.46 | 0.00 |
|           | 中部地區        | 0.00 | 0.00   | 0.09 | 0.00 | 0.00 | 0.00 |
|           | 南部地區        | 0.00 | 0.00   | 0.00 | 0.00 | 0.00 | 0.00 |
|           | 東部地區        | 0.00 | 0.00   | 0.00 | 0.00 | 0.00 | 0.00 |
|           | 金馬地區        | 0.00 | 0.00   | 0.00 | 0.00 | 0.00 | 0.00 |
|           | 國外地區        | 1.13 | 1.82   | 1.13 | 0.67 | 1.82 | 3.13 |
|           |             |      |        |      |      |      |      |
| 國籍#       | 本國          | 0.03 | 0.00   | 0.16 | 0.02 | 0.15 | 0.00 |
|           | 中國大陸        | 4.88 | 0.00   | 0.00 | 0.00 | 7.84 | 4.31 |
|           | 港澳          | 0.00 | 4.23   | 5.27 | 0.00 | 0.00 | 2.32 |
|           | 其他國籍        | 0.00 | 0.00   | 0.00 | 1.18 | 0.00 | 1.98 |
|           |             |      |        |      |      |      |      |

\* 表示經卡方檢定(Chi-square Test)，該人文變項達到統計上顯著差異( $\alpha=0.05$ )。

# 表示該人文變項組間期望值小於5的比例超過25%，因此，未做卡方檢定 (Chi-square Test)。

原始問卷第A3題

附表4-3-A3.3 從出發地到山型國家風景區或目前所在景點旅遊再次要利用的交通工具(續完)

|                   |                 | 出租汽車 | 計程車  | 旅遊專車<br>(含觀光巴士<br>、觀光列車) | 徒步   | 沒有其他<br>交通工具 | 總計    |        |
|-------------------|-----------------|------|------|--------------------------|------|--------------|-------|--------|
|                   |                 | %    | %    | %                        | %    | %            | 回答人數  | %      |
| 整體                |                 | 0.07 | 0.12 | 0.12                     | 0.12 | 98.92        | 4,321 | 100.00 |
| 性別<br>#           | 男               | 0.07 | 0.07 | 0.13                     | 0.12 | 98.99        | 2,141 | 100.00 |
|                   | 女               | 0.06 | 0.17 | 0.10                     | 0.12 | 98.85        | 2,180 | 100.00 |
|                   |                 |      |      |                          |      |              |       |        |
| 年齡<br>#           | 12歲~19歲         | 0.00 | 0.00 | 0.00                     | 0.00 | 98.88        | 202   | 100.00 |
|                   | 20歲~29歲         | 0.00 | 0.00 | 0.24                     | 0.13 | 98.66        | 954   | 100.00 |
|                   | 30歲~39歲         | 0.00 | 0.29 | 0.11                     | 0.23 | 98.45        | 1,243 | 100.00 |
|                   | 40歲~49歲         | 0.32 | 0.00 | 0.16                     | 0.00 | 99.03        | 884   | 100.00 |
|                   | 50歲~59歲         | 0.00 | 0.00 | 0.00                     | 0.00 | 99.80        | 623   | 100.00 |
|                   | 60歲~69歲         | 0.00 | 0.44 | 0.00                     | 0.10 | 99.46        | 320   | 100.00 |
|                   | 70歲及以上          | 0.00 | 0.00 | 0.00                     | 0.87 | 99.13        | 96    | 100.00 |
|                   |                 |      |      |                          |      |              |       |        |
| 教育程度<br>#         | 國(初)中及以下        | 0.00 | 0.00 | 0.00                     | 0.28 | 99.30        | 299   | 100.00 |
|                   | 高中、職            | 0.00 | 0.00 | 0.00                     | 0.03 | 99.71        | 1,037 | 100.00 |
|                   | 大專及以上           | 0.09 | 0.17 | 0.17                     | 0.14 | 98.61        | 2,986 | 100.00 |
|                   |                 |      |      |                          |      |              |       |        |
| 工作別<br>#          | 專技主管人員          | 0.12 | 0.31 | 0.24                     | 0.11 | 98.50        | 1,166 | 100.00 |
|                   | 技術員/事務人員        | 0.00 | 0.00 | 0.00                     | 0.19 | 99.17        | 758   | 100.00 |
|                   | 服務工作人員          | 0.00 | 0.00 | 0.09                     | 0.16 | 98.97        | 881   | 100.00 |
|                   | 農林漁牧及<br>體力工作者  | 0.63 | 0.00 | 0.00                     | 0.00 | 99.37        | 224   | 100.00 |
|                   | 家管/退休/無業        | 0.00 | 0.17 | 0.00                     | 0.14 | 99.43        | 842   | 100.00 |
|                   | 學生              | 0.00 | 0.00 | 0.31                     | 0.00 | 98.34        | 451   | 100.00 |
|                   |                 |      |      |                          |      |              |       |        |
| 婚姻狀況<br>#         | 未婚              | 0.09 | 0.14 | 0.14                     | 0.25 | 98.14        | 1,613 | 100.00 |
|                   | 已婚              | 0.05 | 0.10 | 0.10                     | 0.04 | 99.39        | 2,708 | 100.00 |
|                   |                 |      |      |                          |      |              |       |        |
| 個人每月<br>平均所得<br># | 無經常性收入或<br>沒有收入 | 0.00 | 0.00 | 0.00                     | 0.12 | 99.39        | 984   | 100.00 |
|                   | 未滿3萬元           | 0.00 | 0.00 | 0.24                     | 0.13 | 98.68        | 920   | 100.00 |
|                   | 3萬元~未滿5萬        | 0.00 | 0.00 | 0.00                     | 0.20 | 99.14        | 1,432 | 100.00 |
|                   | 5萬元~<br>未滿10萬元  | 0.34 | 0.44 | 0.17                     | 0.00 | 98.72        | 825   | 100.00 |
|                   | 10萬元及以上         | 0.00 | 0.88 | 0.88                     | 0.00 | 96.50        | 160   | 100.00 |
|                   |                 |      |      |                          |      |              |       |        |
| 居住地區<br>#         | 北部地區            | 0.21 | 0.11 | 0.21                     | 0.11 | 98.23        | 1,334 | 100.00 |
|                   | 中部地區            | 0.00 | 0.10 | 0.00                     | 0.10 | 99.72        | 1,429 | 100.00 |
|                   | 南部地區            | 0.00 | 0.00 | 0.06                     | 0.19 | 99.75        | 1,292 | 100.00 |
|                   | 東部地區            | 0.00 | 0.00 | 0.00                     | 0.00 | 100.00       | 142   | 100.00 |
|                   | 金馬地區            | 0.00 | 0.00 | 0.00                     | 0.00 | 100.00       | 1     | 100.00 |
|                   | 國外地區            | 0.00 | 1.82 | 1.13                     | 0.00 | 87.34        | 124   | 100.00 |
|                   |                 |      |      |                          |      |              |       |        |
| 國籍<br>#           | 本國              | 0.07 | 0.07 | 0.09                     | 0.12 | 99.29        | 4,168 | 100.00 |
|                   | 中國大陸            | 0.00 | 0.00 | 0.00                     | 0.00 | 82.97        | 29    | 100.00 |
|                   | 港澳              | 0.00 | 4.23 | 2.63                     | 0.00 | 81.32        | 53    | 100.00 |
|                   | 其他國籍            | 0.00 | 0.00 | 0.00                     | 0.00 | 96.84        | 71    | 100.00 |
|                   |                 |      |      |                          |      |              |       |        |

\* 表示經卡方檢定(Chi-square Test)，該人文變項達到統計上顯著差異( $\alpha=0.05$ )。

# 表示該人文變項組間期望值小於5的比例超過25%，因此，未做卡方檢定 (Chi-square Test)。

原始問卷第A3題

附表4-3-A3.4 山型國家風景區內各景點間主要交通工具

|                   |                 | 自小客車   | 大型<br>遊覽車 | 公、民營<br>客運 | 機車    | 小型巴士 | 出租汽車  |
|-------------------|-----------------|--------|-----------|------------|-------|------|-------|
|                   |                 | %      | %         | %          | %     | %    | %     |
| 整體                |                 | 56.55  | 6.41      | 2.08       | 8.93  | 0.85 | 1.80  |
| 性別<br>*           | 男               | 57.03  | 5.93      | 1.93       | 10.22 | 0.41 | 1.94  |
|                   | 女               | 56.08  | 6.88      | 2.23       | 7.67  | 1.28 | 1.67  |
|                   |                 |        |           |            |       |      |       |
| 年齡<br>#           | 12歲~19歲         | 35.28  | 8.01      | 2.46       | 17.26 | 0.00 | 0.00  |
|                   | 20歲~29歲         | 46.66  | 4.07      | 3.19       | 20.09 | 1.44 | 1.93  |
|                   | 30歲~39歲         | 63.51  | 3.93      | 1.09       | 6.23  | 0.45 | 2.55  |
|                   | 40歲~49歲         | 64.36  | 6.12      | 1.21       | 4.32  | 1.36 | 1.78  |
|                   | 50歲~59歲         | 59.93  | 12.59     | 0.93       | 3.49  | 0.61 | 1.46  |
|                   | 60歲~69歲         | 50.18  | 9.60      | 5.75       | 5.91  | 0.44 | 0.44  |
|                   | 70歲及以上          | 36.90  | 10.40     | 6.38       | 3.37  | 0.00 | 1.47  |
|                   |                 |        |           |            |       |      |       |
| 教育程度<br>*         | 國(初)中及以下        | 42.67  | 14.86     | 4.92       | 5.82  | 0.00 | 0.00  |
|                   | 高中、職            | 56.94  | 9.19      | 1.64       | 5.06  | 1.03 | 1.25  |
|                   | 大專及以上           | 57.81  | 4.60      | 1.95       | 10.59 | 0.87 | 2.17  |
|                   |                 |        |           |            |       |      |       |
| 工作別<br>*          | 專技主管人員          | 62.33  | 5.35      | 1.80       | 5.22  | 1.15 | 3.06  |
|                   | 技術員/事務人員        | 57.20  | 4.72      | 0.65       | 9.25  | 0.92 | 1.71  |
|                   | 服務工作人員          | 60.63  | 7.45      | 1.94       | 7.38  | 0.81 | 1.74  |
|                   | 農林漁牧及<br>體力工作者  | 66.77  | 5.84      | 0.37       | 9.14  | 1.01 | 1.81  |
|                   | 家管/退休/無業        | 53.67  | 8.74      | 3.70       | 6.24  | 0.00 | 1.00  |
|                   | 學生              | 32.85  | 5.91      | 3.29       | 25.98 | 1.50 | 0.31  |
|                   |                 |        |           |            |       |      |       |
| 婚姻狀況<br>*         | 未婚              | 48.75  | 4.36      | 2.93       | 16.71 | 1.15 | 2.67  |
|                   | 已婚              | 61.20  | 7.63      | 1.58       | 4.30  | 0.67 | 1.28  |
|                   |                 |        |           |            |       |      |       |
| 個人每月<br>平均所得<br>* | 無經常性收入或<br>沒有收入 | 47.07  | 8.66      | 3.50       | 11.45 | 0.46 | 0.86  |
|                   | 未滿3萬元           | 51.10  | 5.60      | 2.26       | 14.39 | 1.55 | 1.30  |
|                   | 3萬元~未滿5萬        | 61.51  | 5.80      | 1.69       | 7.32  | 0.52 | 2.03  |
|                   | 5萬元~<br>未滿10萬元  | 64.27  | 5.30      | 1.01       | 3.44  | 1.24 | 2.40  |
|                   | 10萬元及以上         | 62.08  | 8.43      | 1.29       | 4.86  | 0.00 | 5.34  |
|                   |                 |        |           |            |       |      |       |
| 居住地區<br>#         | 北部地區            | 56.50  | 6.22      | 2.01       | 8.88  | 1.29 | 2.79  |
|                   | 中部地區            | 59.38  | 5.47      | 2.52       | 11.24 | 0.60 | 0.78  |
|                   | 南部地區            | 57.37  | 7.98      | 1.08       | 6.76  | 0.37 | 1.03  |
|                   | 東部地區            | 49.86  | 4.19      | 0.22       | 8.81  | 0.00 | 0.00  |
|                   | 金馬地區            | 100.00 | 0.00      | 0.00       | 0.00  | 0.00 | 0.00  |
|                   | 國外地區            | 23.34  | 5.45      | 10.31      | 5.77  | 4.77 | 13.05 |
|                   |                 |        |           |            |       |      |       |
| 國籍<br>#           | 本國              | 57.72  | 6.45      | 1.82       | 9.03  | 0.73 | 1.39  |
|                   | 中國大陸            | 9.19   | 18.38     | 4.31       | 4.31  | 7.84 | 9.76  |
|                   | 港澳              | 26.45  | 0.00      | 17.59      | 13.73 | 0.00 | 12.69 |
|                   | 其他國籍            | 30.09  | 3.81      | 4.80       | 1.74  | 5.16 | 14.45 |
|                   |                 |        |           |            |       |      |       |

\* 表示經卡方檢定(Chi-square Test)，該人文變項達到統計上顯著差異( $\alpha=0.05$ )。

# 表示該人文變項組間期望值小於5的比例超過25%，因此，未做卡方檢定 (Chi-square Test)。

原始問卷第A3.1題



附表4-3-A3.4 山型國家風景區內各景點間主要交通工具(續完)

|                   |                 | 計程車   | 自行車、<br>協力車 | 旅遊專車<br>(含觀光巴士<br>、觀光列車) | 徒步   | 沒有到此<br>國家風景區<br>其他景點 | 總計    |        |
|-------------------|-----------------|-------|-------------|--------------------------|------|-----------------------|-------|--------|
|                   |                 | %     | %           | %                        | %    | %                     | 回答人數  | %      |
| 整體                |                 | 0.71  | 0.72        | 2.46                     | 0.40 | 19.09                 | 4,321 | 100.00 |
| 性別<br>*           | 男               | 0.43  | 0.99        | 1.97                     | 0.31 | 18.84                 | 2,141 | 100.00 |
|                   | 女               | 0.99  | 0.45        | 2.93                     | 0.48 | 19.33                 | 2,180 | 100.00 |
| 年齡<br>#           |                 |       |             |                          |      |                       |       |        |
|                   | 12歲~19歲         | 0.70  | 2.27        | 4.27                     | 1.89 | 27.86                 | 202   | 100.00 |
|                   | 20歲~29歲         | 0.97  | 0.70        | 4.27                     | 0.03 | 16.65                 | 954   | 100.00 |
|                   | 30歲~39歲         | 0.77  | 0.73        | 0.96                     | 0.50 | 19.28                 | 1,243 | 100.00 |
|                   | 40歲~49歲         | 0.32  | 0.73        | 1.67                     | 0.32 | 17.81                 | 884   | 100.00 |
|                   | 50歲~59歲         | 0.13  | 0.70        | 2.89                     | 0.15 | 17.11                 | 623   | 100.00 |
|                   | 60歲~69歲         | 2.14  | 0.00        | 2.67                     | 0.97 | 21.89                 | 320   | 100.00 |
|                   | 70歲及以上          | 0.00  | 0.00        | 3.75                     | 0.00 | 37.73                 | 96    | 100.00 |
| 教育程度<br>*         |                 |       |             |                          |      |                       |       |        |
|                   | 國(初)中及以下        | 0.00  | 0.56        | 0.60                     | 0.21 | 30.36                 | 299   | 100.00 |
|                   | 高中、職            | 0.62  | 0.43        | 1.77                     | 0.84 | 21.24                 | 1,037 | 100.00 |
|                   | 大專及以上           | 0.81  | 0.84        | 2.89                     | 0.26 | 17.21                 | 2,986 | 100.00 |
| 工作別<br>*          |                 |       |             |                          |      |                       |       |        |
|                   | 專技主管人員          | 1.10  | 0.66        | 2.60                     | 0.48 | 16.27                 | 1,166 | 100.00 |
|                   | 技術員/事務人員        | 0.85  | 1.42        | 1.60                     | 0.16 | 21.51                 | 758   | 100.00 |
|                   | 服務工作人員          | 0.25  | 0.43        | 1.67                     | 0.07 | 17.63                 | 881   | 100.00 |
|                   | 農林漁牧及<br>體力工作者  | 0.00  | 0.14        | 0.69                     | 0.00 | 14.22                 | 224   | 100.00 |
|                   | 家管/退休/無業        | 0.77  | 0.15        | 2.87                     | 0.70 | 22.16                 | 842   | 100.00 |
|                   | 學生              | 0.62  | 1.64        | 5.20                     | 0.85 | 21.85                 | 451   | 100.00 |
| 婚姻狀況<br>*         |                 |       |             |                          |      |                       |       |        |
|                   | 未婚              | 0.97  | 0.73        | 3.29                     | 0.41 | 18.04                 | 1,613 | 100.00 |
|                   | 已婚              | 0.56  | 0.72        | 1.96                     | 0.39 | 19.71                 | 2,708 | 100.00 |
| 個人每月<br>平均所得<br>* |                 |       |             |                          |      |                       |       |        |
|                   | 無經常性收入或<br>沒有收入 | 0.14  | 0.59        | 3.72                     | 0.99 | 22.56                 | 984   | 100.00 |
|                   | 未滿3萬元           | 1.16  | 0.85        | 2.57                     | 0.34 | 18.88                 | 920   | 100.00 |
|                   | 3萬元~未滿5萬        | 0.35  | 0.34        | 2.10                     | 0.26 | 18.07                 | 1,432 | 100.00 |
|                   | 5萬元~<br>未滿10萬元  | 0.82  | 1.43        | 1.53                     | 0.08 | 18.48                 | 825   | 100.00 |
|                   | 10萬元及以上         | 4.28  | 0.52        | 2.04                     | 0.00 | 11.15                 | 160   | 100.00 |
| 居住地區<br>#         |                 |       |             |                          |      |                       |       |        |
|                   | 北部地區            | 0.63  | 0.60        | 4.98                     | 0.26 | 15.83                 | 1,334 | 100.00 |
|                   | 中部地區            | 0.10  | 0.65        | 1.27                     | 0.69 | 17.30                 | 1,429 | 100.00 |
|                   | 南部地區            | 0.35  | 1.07        | 1.02                     | 0.12 | 22.83                 | 1,292 | 100.00 |
|                   | 東部地區            | 0.00  | 0.00        | 0.00                     | 0.00 | 36.92                 | 142   | 100.00 |
|                   | 金馬地區            | 0.00  | 0.00        | 0.00                     | 0.00 | 0.00                  | 1     | 100.00 |
|                   | 國外地區            | 13.26 | 0.00        | 6.77                     | 1.82 | 15.46                 | 124   | 100.00 |
| 國籍<br>#           |                 |       |             |                          |      |                       |       |        |
|                   | 本國              | 0.34  | 0.75        | 2.29                     | 0.36 | 19.12                 | 4,168 | 100.00 |
|                   | 中國大陸            | 9.76  | 0.00        | 13.50                    | 0.00 | 22.95                 | 29    | 100.00 |
|                   | 港澳              | 11.82 | 0.00        | 4.65                     | 4.23 | 8.85                  | 53    | 100.00 |
|                   | 其他國籍            | 10.31 | 0.00        | 6.35                     | 0.00 | 23.29                 | 71    | 100.00 |

\* 表示經卡方檢定(Chi-square Test)，該人文變項達到統計上顯著差異( $\alpha=0.05$ )。

# 表示該人文變項組間期望值小於5的比例超過25%，因此，未做卡方檢定 (Chi-square Test)。

原始問卷第A3.1題

附表4-3-A3 從出發地到山型國家風景區或目前所在景點旅遊會利用的交通工具(最多可選3項)

|              |                 | 自小客車   | 大型<br>遊覽車 | 公、民營<br>客運 | 機車    | 臺鐵<br>(火車) | 高鐵    | 小型巴士 | 飛機    | 船舶   |
|--------------|-----------------|--------|-----------|------------|-------|------------|-------|------|-------|------|
|              |                 | %      | %         | %          | %     | %          | %     | %    | %     | %    |
| 整體           |                 | 70.36  | 8.63      | 3.80       | 10.76 | 9.78       | 0.74  | 0.98 | 1.10  | 0.02 |
| 性別           | 男               | 71.26  | 8.02      | 3.28       | 12.24 | 7.81       | 0.56  | 0.50 | 1.03  | 0.00 |
|              | 女               | 69.48  | 9.24      | 4.30       | 9.32  | 11.72      | 0.92  | 1.44 | 1.17  | 0.04 |
| 年齡           |                 |        |           |            |       |            |       |      |       |      |
| 年齡           | 12歲~19歲         | 52.87  | 15.40     | 4.80       | 20.39 | 16.78      | 0.00  | 0.41 | 1.12  | 0.00 |
|              | 20歲~29歲         | 57.03  | 5.37      | 4.98       | 22.88 | 16.14      | 0.71  | 1.48 | 1.65  | 0.09 |
|              | 30歲~39歲         | 79.20  | 5.36      | 2.45       | 7.58  | 9.55       | 0.88  | 0.84 | 1.18  | 0.00 |
|              | 40歲~49歲         | 79.22  | 8.01      | 2.23       | 4.89  | 6.16       | 0.86  | 1.10 | 0.62  | 0.00 |
|              | 50歲~59歲         | 72.65  | 15.25     | 2.11       | 5.24  | 5.63       | 0.61  | 0.56 | 0.40  | 0.00 |
|              | 60歲~69歲         | 63.37  | 12.59     | 9.44       | 8.37  | 6.05       | 0.80  | 1.14 | 2.14  | 0.00 |
|              | 70歲及以上          | 51.86  | 18.83     | 13.83      | 9.12  | 7.46       | 0.33  | 0.00 | 0.00  | 0.00 |
| 教育程度         |                 |        |           |            |       |            |       |      |       |      |
| 教育程度         | 國(初)中及以下        | 58.91  | 22.38     | 9.31       | 9.01  | 2.39       | 0.39  | 0.76 | 0.42  | 0.00 |
|              | 高中、職            | 71.33  | 12.44     | 3.19       | 7.88  | 6.22       | 0.32  | 1.11 | 0.90  | 0.00 |
|              | 大專及以上           | 71.16  | 5.93      | 3.45       | 11.94 | 11.75      | 0.92  | 0.96 | 1.24  | 0.03 |
| 工作別          |                 |        |           |            |       |            |       |      |       |      |
| 工作別          | 專技主管人員          | 75.71  | 6.41      | 3.06       | 6.24  | 10.46      | 0.91  | 0.82 | 1.58  | 0.00 |
|              | 技術員/事務人員        | 74.01  | 7.09      | 1.90       | 10.72 | 10.32      | 1.22  | 1.09 | 0.34  | 0.00 |
|              | 服務工作人員          | 73.99  | 9.92      | 3.32       | 8.92  | 7.64       | 0.61  | 0.95 | 0.94  | 0.00 |
|              | 農林漁牧及<br>體力工作者  | 76.32  | 6.96      | 0.93       | 12.39 | 4.32       | 0.00  | 1.01 | 0.00  | 0.00 |
|              | 家管/退休/無業        | 67.68  | 11.46     | 6.30       | 8.53  | 7.56       | 0.74  | 0.70 | 1.30  | 0.00 |
|              | 學生              | 45.30  | 9.99      | 6.57       | 29.51 | 18.15      | 0.14  | 1.76 | 1.63  | 0.19 |
| 婚姻狀況         |                 |        |           |            |       |            |       |      |       |      |
| 婚姻狀況         | 未婚              | 60.03  | 6.83      | 4.95       | 19.15 | 16.83      | 1.05  | 1.36 | 1.52  | 0.05 |
|              | 已婚              | 76.51  | 9.70      | 3.11       | 5.77  | 5.58       | 0.56  | 0.75 | 0.85  | 0.00 |
| 個人每月<br>平均所得 |                 |        |           |            |       |            |       |      |       |      |
| 個人每月<br>平均所得 | 無經常性收入或<br>沒有收入 | 60.91  | 12.51     | 5.97       | 13.77 | 9.63       | 0.34  | 1.03 | 1.46  | 0.09 |
|              | 未滿3萬元           | 63.54  | 7.85      | 4.68       | 17.27 | 11.35      | 0.38  | 1.77 | 1.03  | 0.00 |
|              | 3萬元~未滿5萬        | 76.38  | 6.81      | 2.56       | 8.86  | 9.92       | 0.85  | 0.61 | 0.71  | 0.00 |
|              | 5萬元~<br>未滿10萬元  | 78.90  | 7.88      | 2.60       | 4.09  | 7.92       | 1.09  | 0.87 | 0.96  | 0.00 |
|              | 10萬元及以上         | 69.80  | 9.40      | 2.53       | 6.25  | 9.95       | 2.48  | 0.00 | 3.50  | 0.00 |
| 居住地區         |                 |        |           |            |       |            |       |      |       |      |
| 居住地區         | 北部地區            | 68.00  | 8.26      | 3.75       | 9.64  | 17.16      | 1.48  | 1.35 | 0.53  | 0.00 |
|              | 中部地區            | 71.41  | 7.16      | 3.82       | 13.71 | 4.82       | 0.10  | 0.89 | 0.00  | 0.06 |
|              | 南部地區            | 74.16  | 11.12     | 2.94       | 9.16  | 5.53       | 0.58  | 0.44 | 0.11  | 0.00 |
|              | 東部地區            | 84.80  | 5.18      | 0.22       | 10.79 | 3.85       | 0.00  | 0.00 | 0.00  | 0.00 |
|              | 金馬地區            | 100.00 | 0.00      | 0.00       | 0.00  | 0.00       | 0.00  | 0.00 | 0.00  | 0.00 |
|              | 國外地區            | 27.25  | 7.58      | 17.16      | 5.77  | 38.67      | 2.75  | 4.77 | 31.48 | 0.00 |
| 國籍           |                 |        |           |            |       |            |       |      |       |      |
| 國籍           | 本國              | 71.81  | 8.69      | 3.34       | 10.92 | 8.89       | 0.54  | 0.87 | 0.20  | 0.02 |
|              | 中國大陸            | 31.05  | 24.35     | 13.50      | 4.31  | 31.10      | 0.00  | 7.84 | 50.06 | 0.00 |
|              | 港澳              | 26.14  | 0.00      | 20.44      | 13.73 | 48.96      | 2.63  | 0.00 | 30.82 | 0.00 |
|              | 其他國籍            | 34.38  | 5.55      | 14.37      | 1.74  | 24.07      | 11.15 | 5.16 | 11.53 | 0.00 |

\* 表示經卡方檢定(Chi-square Test)，該人文變項達到統計上顯著差異( $\alpha=0.05$ )。

# 表示該人文變項組間期望值小於5的比例超過25%，因此，未做卡方檢定(Chi-square Test)。

原始問卷第A3題

註：本表為複選，最多可選3項，因此百分比加總超過100%

附表4-3-A3 從出發地到山型國家風景區或目前所在景點旅遊會利用的交通工具(最多可選3項)(續完)

|          |             | 出租汽車  | 計程車   | 自行車、協力車 | 旅遊專車<br>(含觀光巴士、觀光列車) | 徒步   | 總計    |
|----------|-------------|-------|-------|---------|----------------------|------|-------|
|          |             | %     | %     | %       | %                    | %    | 回答人數  |
| 整體       |             | 2.16  | 0.88  | 0.86    | 3.01                 | 1.80 | 4,321 |
| 性別       | 男           | 2.04  | 0.39  | 1.17    | 2.37                 | 1.36 | 2,141 |
|          | 女           | 2.28  | 1.35  | 0.55    | 3.64                 | 2.23 | 2,180 |
| 年齡       |             |       |       |         |                      |      |       |
|          | 12歲~19歲     | 0.00  | 0.70  | 2.69    | 4.89                 | 3.23 | 202   |
|          | 20歲~29歲     | 2.46  | 1.40  | 0.95    | 5.10                 | 1.62 | 954   |
|          | 30歲~39歲     | 3.17  | 1.18  | 0.62    | 1.42                 | 1.35 | 1,243 |
|          | 40歲~49歲     | 1.94  | 0.57  | 1.16    | 2.49                 | 1.69 | 884   |
|          | 50歲~59歲     | 1.66  | 0.13  | 0.61    | 2.79                 | 1.46 | 623   |
|          | 60歲~69歲     | 0.44  | 0.83  | 0.26    | 3.11                 | 3.44 | 320   |
|          | 70歲及以上      | 1.47  | 0.00  | 0.00    | 4.89                 | 4.03 | 96    |
| 教育程度     |             |       |       |         |                      |      |       |
|          | 國(初)中及以下    | 0.42  | 0.00  | 0.84    | 0.32                 | 4.10 | 299   |
|          | 高中、職        | 1.60  | 0.14  | 0.50    | 2.74                 | 1.71 | 1,037 |
|          | 大專及以上       | 2.53  | 1.22  | 0.98    | 3.38                 | 1.60 | 2,986 |
| 工作別      |             |       |       |         |                      |      |       |
|          | 專技主管人員      | 3.18  | 1.29  | 0.77    | 3.19                 | 2.18 | 1,166 |
|          | 技術員/事務人員    | 2.64  | 1.13  | 1.93    | 1.94                 | 1.44 | 758   |
|          | 服務工作人員      | 1.97  | 0.42  | 0.19    | 2.56                 | 1.19 | 881   |
|          | 農林漁牧及體力工作者  | 1.81  | 0.63  | 0.69    | 0.55                 | 0.00 | 224   |
|          | 家管/退休/無業    | 1.32  | 0.43  | 0.25    | 3.17                 | 2.36 | 842   |
|          | 學生          | 0.81  | 1.25  | 1.79    | 6.17                 | 2.41 | 451   |
| 婚姻狀況     |             |       |       |         |                      |      |       |
|          | 未婚          | 3.24  | 1.55  | 0.99    | 3.83                 | 1.67 | 1,613 |
|          | 已婚          | 1.51  | 0.48  | 0.77    | 2.52                 | 1.87 | 2,708 |
| 個人每月平均所得 |             |       |       |         |                      |      |       |
|          | 無經常性收入或沒有收入 | 1.50  | 0.43  | 0.61    | 3.93                 | 2.69 | 984   |
|          | 未滿3萬元       | 1.58  | 0.86  | 0.85    | 3.32                 | 1.91 | 920   |
|          | 3萬元~未滿5萬    | 2.48  | 0.44  | 0.77    | 2.53                 | 1.71 | 1,432 |
|          | 5萬元~未滿10萬元  | 2.57  | 1.71  | 1.38    | 2.25                 | 1.07 | 825   |
|          | 10萬元及以上     | 4.46  | 3.40  | 0.52    | 3.79                 | 0.20 | 160   |
| 居住地區     |             |       |       |         |                      |      |       |
|          | 北部地區        | 3.42  | 1.21  | 0.31    | 6.12                 | 0.52 | 1,334 |
|          | 中部地區        | 0.87  | 0.10  | 0.91    | 1.33                 | 3.61 | 1,429 |
|          | 南部地區        | 1.37  | 0.57  | 1.26    | 1.31                 | 1.47 | 1,292 |
|          | 東部地區        | 0.00  | 0.00  | 0.99    | 0.00                 | 0.00 | 142   |
|          | 金馬地區        | 0.00  | 0.00  | 0.00    | 0.00                 | 0.00 | 1     |
|          | 國外地區        | 14.05 | 10.53 | 1.67    | 10.17                | 0.00 | 124   |
| 國籍       |             |       |       |         |                      |      |       |
|          | 本國          | 1.70  | 0.56  | 0.84    | 2.76                 | 1.86 | 4,168 |
|          | 中國大陸        | 9.76  | 0.00  | 0.00    | 13.50                | 0.00 | 29    |
|          | 港澳          | 15.01 | 11.82 | 0.00    | 9.91                 | 0.00 | 53    |
|          | 其他國籍        | 16.43 | 11.49 | 2.92    | 8.33                 | 0.00 | 71    |

\* 表示經卡方檢定(Chi-square Test)，該人文變項達到統計上顯著差異( $\alpha=0.05$ )。

# 表示該人文變項組間期望值小於5的比例超過25%，因此，未做卡方檢定(Chi-square Test)。

原始問卷第A3題

註：本表為複選，最多可選3項，因此百分比加總超過100%

附表4-3-A4.1 選擇到山型國家風景區或目前所在這個景點旅遊的主要原因

|                   |                 | 景觀優美   | 行銷推廣活動<br>或節慶表演<br>節目 | 距離遠近<br>、<br>假期長短 | 親朋好友<br>推薦 | 交通便利 | 運動健身  | 文化巡禮 | 宗教活動 |
|-------------------|-----------------|--------|-----------------------|-------------------|------------|------|-------|------|------|
|                   |                 | %      | %                     | %                 | %          | %    | %     | %    | %    |
| 整體                |                 | 52.84  | 1.59                  | 4.78              | 7.07       | 1.76 | 7.54  | 2.25 | 0.61 |
| 性別                | 男               | 52.12  | 1.07                  | 4.83              | 6.91       | 1.93 | 8.06  | 2.43 | 0.51 |
|                   | 女               | 53.54  | 2.10                  | 4.73              | 7.23       | 1.59 | 7.03  | 2.08 | 0.72 |
|                   |                 |        |                       |                   |            |      |       |      |      |
| 年齡<br>*           | 12歲~19歲         | 50.23  | 1.03                  | 4.17              | 10.12      | 1.03 | 7.55  | 3.08 | 0.00 |
|                   | 20歲~29歲         | 56.99  | 1.23                  | 5.05              | 8.66       | 1.25 | 3.12  | 1.84 | 0.39 |
|                   | 30歲~39歲         | 51.18  | 2.24                  | 6.04              | 7.84       | 2.08 | 4.52  | 2.15 | 0.67 |
|                   | 40歲~49歲         | 51.04  | 1.85                  | 4.91              | 6.25       | 1.69 | 8.82  | 2.20 | 0.94 |
|                   | 50歲~59歲         | 53.50  | 0.92                  | 4.01              | 4.76       | 1.80 | 13.81 | 1.98 | 0.51 |
|                   | 60歲~69歲         | 53.66  | 1.48                  | 1.66              | 4.71       | 2.69 | 12.70 | 3.85 | 0.97 |
|                   | 70歲及以上          | 47.98  | 0.33                  | 1.30              | 5.18       | 1.30 | 21.05 | 2.92 | 0.00 |
|                   |                 |        |                       |                   |            |      |       |      |      |
| 教育程度<br>*         | 國(初)中及以下        | 47.46  | 1.36                  | 3.99              | 4.89       | 2.69 | 15.03 | 1.88 | 0.00 |
|                   | 高中、職            | 52.90  | 1.40                  | 4.47              | 6.85       | 1.09 | 9.60  | 2.57 | 0.89 |
|                   | 大專及以上           | 53.35  | 1.68                  | 4.97              | 7.36       | 1.90 | 6.08  | 2.18 | 0.58 |
|                   |                 |        |                       |                   |            |      |       |      |      |
| 工作別<br>*          | 專技主管人員          | 54.86  | 2.28                  | 6.10              | 5.04       | 1.88 | 7.17  | 2.02 | 0.81 |
|                   | 技術員/事務人員        | 49.12  | 1.43                  | 5.19              | 8.04       | 2.74 | 5.50  | 3.01 | 0.34 |
|                   | 服務工作人員          | 52.93  | 1.62                  | 3.20              | 8.19       | 1.06 | 6.32  | 1.80 | 0.95 |
|                   | 農林漁牧及<br>體力工作者  | 52.30  | 0.37                  | 7.11              | 10.59      | 1.00 | 9.16  | 0.83 | 0.37 |
|                   | 家管/退休/無業        | 52.69  | 1.08                  | 3.59              | 5.61       | 2.17 | 12.48 | 2.56 | 0.63 |
|                   | 學生              | 54.21  | 1.62                  | 4.82              | 9.45       | 0.74 | 4.31  | 2.57 | 0.00 |
|                   |                 |        |                       |                   |            |      |       |      |      |
| 婚姻狀況<br>*         | 未婚              | 54.15  | 1.35                  | 5.13              | 10.24      | 1.86 | 3.44  | 1.78 | 0.37 |
|                   | 已婚              | 52.06  | 1.74                  | 4.57              | 5.18       | 1.70 | 9.99  | 2.53 | 0.76 |
|                   |                 |        |                       |                   |            |      |       |      |      |
| 個人每月<br>平均所得<br>* | 無經常性收入或<br>沒有收入 | 51.70  | 1.14                  | 4.68              | 6.40       | 1.75 | 9.87  | 2.74 | 0.41 |
|                   | 未滿3萬元           | 57.02  | 1.01                  | 3.80              | 7.69       | 1.45 | 6.67  | 1.45 | 0.77 |
|                   | 3萬元~未滿5萬        | 51.27  | 1.64                  | 5.38              | 7.73       | 1.61 | 6.39  | 2.70 | 0.30 |
|                   | 5萬元~<br>未滿10萬元  | 52.76  | 2.46                  | 5.12              | 5.83       | 2.30 | 7.32  | 2.08 | 1.30 |
|                   | 10萬元及以上         | 50.17  | 2.81                  | 3.91              | 8.08       | 2.17 | 9.73  | 0.77 | 0.20 |
|                   |                 |        |                       |                   |            |      |       |      |      |
| 居住地區<br>#         | 北部地區            | 53.15  | 2.29                  | 3.94              | 8.19       | 1.24 | 3.74  | 1.95 | 0.48 |
|                   | 中部地區            | 46.94  | 1.05                  | 5.57              | 6.77       | 2.15 | 12.05 | 2.47 | 0.62 |
|                   | 南部地區            | 55.60  | 1.81                  | 5.33              | 6.82       | 1.90 | 7.08  | 2.16 | 0.85 |
|                   | 東部地區            | 62.57  | 0.00                  | 2.98              | 3.95       | 2.98 | 8.81  | 1.21 | 0.00 |
|                   | 金馬地區            | 100.00 | 0.00                  | 0.00              | 0.00       | 0.00 | 0.00  | 0.00 | 0.00 |
|                   | 國外地區            | 77.00  | 0.00                  | 1.13              | 4.61       | 0.00 | 0.00  | 5.15 | 0.25 |
|                   |                 |        |                       |                   |            |      |       |      |      |
| 國籍<br>#           | 本國              | 52.08  | 1.65                  | 4.89              | 7.17       | 1.82 | 7.76  | 2.15 | 0.63 |
|                   | 中國大陸            | 86.50  | 0.00                  | 0.00              | 0.00       | 0.00 | 0.00  | 4.31 | 0.00 |
|                   | 港澳              | 75.63  | 0.00                  | 2.63              | 4.96       | 0.00 | 0.00  | 2.32 | 0.00 |
|                   | 其他國籍            | 66.44  | 0.00                  | 1.74              | 5.51       | 0.00 | 3.62  | 7.24 | 0.44 |
|                   |                 |        |                       |                   |            |      |       |      |      |

\* 表示經卡方檢定(Chi-square Test)，該人文變項達到統計上顯著差異( $\alpha=0.05$ )。

# 表示該人文變項組間期望值小於5的比例超過25%，因此，未做卡方檢定(Chi-square Test)。

原始問卷第A4題

附表4-3-A4.1 選擇到山型國家風景區或目前所在這個景點旅遊的主要原因(續完)

|               |                 | 學校、公司或<br>參加的團體安排 | 配合<br>國民旅遊卡<br>措施 | 品嚐<br>當地美食 | 遊憩設施 | 順道而來  | 總計    |        |
|---------------|-----------------|-------------------|-------------------|------------|------|-------|-------|--------|
|               |                 | %                 | %                 | %          | %    | %     | 回答人數  | %      |
| 整體            |                 | 3.91              | 0.20              | 4.77       | 5.19 | 7.49  | 4,321 | 100.00 |
| 性別            | 男               | 3.58              | 0.28              | 4.42       | 5.72 | 8.14  | 2,141 | 100.00 |
|               | 女               | 4.23              | 0.13              | 5.10       | 4.66 | 6.85  | 2,180 | 100.00 |
| 年齡*           |                 |                   |                   |            |      |       |       |        |
| 年齡*           | 12歲~19歲         | 8.35              | 0.00              | 2.46       | 6.41 | 5.58  | 202   | 100.00 |
|               | 20歲~29歲         | 2.82              | 0.00              | 7.51       | 4.10 | 7.03  | 954   | 100.00 |
|               | 30歲~39歲         | 3.07              | 0.07              | 6.64       | 5.82 | 7.69  | 1,243 | 100.00 |
|               | 40歲~49歲         | 4.39              | 0.28              | 3.61       | 6.35 | 7.68  | 884   | 100.00 |
|               | 50歲~59歲         | 4.50              | 0.00              | 1.43       | 3.07 | 9.70  | 623   | 100.00 |
|               | 60歲~69歲         | 4.21              | 1.70              | 1.47       | 5.50 | 5.39  | 320   | 100.00 |
|               | 70歲及以上          | 6.98              | 0.00              | 1.30       | 7.29 | 4.39  | 96    | 100.00 |
| 教育程度*         |                 |                   |                   |            |      |       |       |        |
| 教育程度*         | 國(初)中及以下        | 10.11             | 0.42              | 0.83       | 4.99 | 6.36  | 299   | 100.00 |
|               | 高中、職            | 4.96              | 0.00              | 4.76       | 4.37 | 6.14  | 1,037 | 100.00 |
|               | 大專及以上           | 2.92              | 0.25              | 5.16       | 5.49 | 8.07  | 2,986 | 100.00 |
| 工作別*          |                 |                   |                   |            |      |       |       |        |
| 工作別*          | 專技主管人員          | 2.86              | 0.18              | 4.37       | 4.44 | 7.99  | 1,166 | 100.00 |
|               | 技術員/事務人員        | 3.84              | 0.00              | 7.84       | 6.50 | 6.44  | 758   | 100.00 |
|               | 服務工作人員          | 4.54              | 0.14              | 4.94       | 5.61 | 8.68  | 881   | 100.00 |
|               | 農林漁牧及<br>體力工作者  | 3.09              | 0.00              | 3.87       | 4.98 | 6.32  | 224   | 100.00 |
|               | 家管/退休/無業        | 3.63              | 0.65              | 2.94       | 4.38 | 7.58  | 842   | 100.00 |
|               | 學生              | 6.41              | 0.00              | 4.13       | 5.70 | 6.03  | 451   | 100.00 |
| 婚姻狀況*         |                 |                   |                   |            |      |       |       |        |
| 婚姻狀況*         | 未婚              | 3.78              | 0.00              | 6.72       | 4.32 | 6.85  | 1,613 | 100.00 |
|               | 已婚              | 3.98              | 0.32              | 3.60       | 5.70 | 7.87  | 2,708 | 100.00 |
| 個人每月<br>平均所得* |                 |                   |                   |            |      |       |       |        |
| 個人每月<br>平均所得* | 無經常性收入或<br>沒有收入 | 5.16              | 0.41              | 3.33       | 4.37 | 8.04  | 984   | 100.00 |
|               | 未滿3萬元           | 3.63              | 0.00              | 6.27       | 4.80 | 5.44  | 920   | 100.00 |
|               | 3萬元~未滿5萬        | 3.96              | 0.15              | 5.88       | 5.99 | 7.00  | 1,432 | 100.00 |
|               | 5萬元~<br>未滿10萬元  | 2.74              | 0.32              | 2.70       | 5.81 | 9.26  | 825   | 100.00 |
|               | 10萬元及以上         | 3.35              | 0.00              | 5.60       | 2.07 | 11.13 | 160   | 100.00 |
| 居住地區#         |                 |                   |                   |            |      |       |       |        |
| 居住地區#         | 北部地區            | 3.74              | 0.09              | 8.17       | 4.91 | 8.11  | 1,334 | 100.00 |
|               | 中部地區            | 2.66              | 0.38              | 5.58       | 6.70 | 7.04  | 1,429 | 100.00 |
|               | 南部地區            | 5.32              | 0.16              | 1.25       | 4.36 | 7.37  | 1,292 | 100.00 |
|               | 東部地區            | 5.95              | 0.00              | 0.00       | 3.73 | 7.82  | 142   | 100.00 |
|               | 金馬地區            | 0.00              | 0.00              | 0.00       | 0.00 | 0.00  | 1     | 100.00 |
|               | 國外地區            | 2.95              | 0.00              | 1.00       | 1.00 | 6.90  | 124   | 100.00 |
| 國籍#           |                 |                   |                   |            |      |       |       |        |
| 國籍#           | 本國              | 3.96              | 0.21              | 4.76       | 5.35 | 7.56  | 4,168 | 100.00 |
|               | 中國大陸            | 4.88              | 0.00              | 4.31       | 0.00 | 0.00  | 29    | 100.00 |
|               | 港澳              | 4.23              | 0.00              | 2.63       | 2.32 | 5.27  | 53    | 100.00 |
|               | 其他國籍            | 0.00              | 0.00              | 6.90       | 0.00 | 8.10  | 71    | 100.00 |

\* 表示經卡方檢定(Chi-square Test)，該人文變項達到統計上顯著差異( $\alpha=0.05$ )。

# 表示該人文變項組間期望值小於5的比例超過25%，因此，未做卡方檢定 (Chi-square Test)。

原始問卷第A4題

附表4-3-A4.2 選擇到山型國家風景區或目前所在這個景點旅遊的次要原因

|                   |                 | 景觀優美  | 行銷推廣活動<br>或節慶表演<br>節目 | 距離遠近<br>、<br>假期長短 | 親朋好友<br>推薦 | 交通便利 | 運動健身  | 文化巡禮  | 宗教活動 |
|-------------------|-----------------|-------|-----------------------|-------------------|------------|------|-------|-------|------|
|                   |                 | %     | %                     | %                 | %          | %    | %     | %     | %    |
| 整體                |                 | 12.96 | 1.76                  | 7.73              | 7.07       | 3.74 | 9.58  | 2.97  | 0.47 |
| 性別                | 男               | 12.06 | 1.93                  | 7.09              | 6.79       | 3.86 | 10.20 | 2.65  | 0.64 |
|                   | 女               | 13.85 | 1.60                  | 8.35              | 7.34       | 3.63 | 8.97  | 3.27  | 0.31 |
|                   |                 |       |                       |                   |            |      |       |       |      |
| 年齡<br>*           | 12歲~19歲         | 11.67 | 1.73                  | 6.59              | 7.56       | 2.81 | 8.17  | 1.96  | 0.00 |
|                   | 20歲~29歲         | 11.85 | 2.59                  | 9.01              | 11.95      | 2.56 | 5.35  | 3.60  | 0.15 |
|                   | 30歲~39歲         | 11.84 | 1.28                  | 8.92              | 7.73       | 4.13 | 7.15  | 2.74  | 0.30 |
|                   | 40歲~49歲         | 12.38 | 2.26                  | 8.07              | 5.13       | 3.71 | 10.18 | 1.94  | 0.84 |
|                   | 50歲~59歲         | 16.37 | 1.42                  | 6.56              | 3.28       | 4.34 | 12.56 | 3.66  | 0.86 |
|                   | 60歲~69歲         | 14.68 | 0.44                  | 3.07              | 2.39       | 4.89 | 22.37 | 4.88  | 0.78 |
|                   | 70歲及以上          | 18.80 | 1.75                  | 1.80              | 7.00       | 4.95 | 18.41 | 0.33  | 0.00 |
|                   |                 |       |                       |                   |            |      |       |       |      |
| 教育程度<br>*         | 國(初)中及以下        | 15.55 | 1.50                  | 4.09              | 4.23       | 3.04 | 14.70 | 1.57  | 0.00 |
|                   | 高中、職            | 13.60 | 1.43                  | 6.29              | 6.18       | 3.33 | 12.15 | 2.75  | 1.21 |
|                   | 大專及以上           | 12.48 | 1.90                  | 8.59              | 7.66       | 3.95 | 8.17  | 3.18  | 0.27 |
|                   |                 |       |                       |                   |            |      |       |       |      |
| 工作別<br>*          | 專技主管人員          | 11.82 | 2.16                  | 10.44             | 6.77       | 3.83 | 6.38  | 2.40  | 0.51 |
|                   | 技術員/事務人員        | 12.66 | 1.16                  | 6.72              | 6.62       | 4.54 | 9.69  | 3.31  | 0.82 |
|                   | 服務工作人員          | 12.32 | 2.27                  | 7.86              | 7.26       | 2.39 | 9.23  | 3.35  | 0.25 |
|                   | 農林漁牧及<br>體力工作者  | 9.10  | 1.32                  | 5.57              | 10.72      | 1.62 | 11.67 | 1.39  | 1.11 |
|                   | 家管/退休/無業        | 16.40 | 1.38                  | 5.70              | 4.31       | 5.05 | 15.17 | 3.07  | 0.31 |
|                   | 學生              | 13.17 | 1.67                  | 6.98              | 11.58      | 3.45 | 6.87  | 3.68  | 0.26 |
|                   |                 |       |                       |                   |            |      |       |       |      |
| 婚姻狀況<br>*         | 未婚              | 10.88 | 2.18                  | 9.75              | 10.86      | 3.04 | 6.20  | 2.92  | 0.44 |
|                   | 已婚              | 14.20 | 1.51                  | 6.52              | 4.81       | 4.16 | 11.59 | 3.00  | 0.50 |
|                   |                 |       |                       |                   |            |      |       |       |      |
| 個人每月<br>平均所得<br>* | 無經常性收入或<br>沒有收入 | 16.09 | 1.38                  | 5.76              | 6.08       | 3.56 | 11.98 | 2.75  | 0.35 |
|                   | 未滿3萬元           | 10.33 | 2.20                  | 8.64              | 9.93       | 2.26 | 11.03 | 3.18  | 0.54 |
|                   | 3萬元～未滿5萬        | 12.78 | 1.93                  | 7.97              | 7.24       | 3.91 | 7.31  | 2.68  | 0.43 |
|                   | 5萬元～<br>未滿10萬元  | 11.60 | 1.49                  | 9.35              | 5.35       | 5.74 | 8.60  | 3.41  | 0.72 |
|                   | 10萬元及以上         | 17.50 | 1.41                  | 3.99              | 4.08       | 1.56 | 11.88 | 3.39  | 0.00 |
|                   |                 |       |                       |                   |            |      |       |       |      |
| 居住地區<br>#         | 北部地區            | 11.87 | 1.53                  | 8.09              | 8.12       | 3.28 | 4.16  | 3.60  | 0.29 |
|                   | 中部地區            | 14.78 | 1.57                  | 5.83              | 5.69       | 4.41 | 12.76 | 2.84  | 0.72 |
|                   | 南部地區            | 12.53 | 1.82                  | 9.12              | 7.24       | 3.63 | 12.11 | 2.19  | 0.31 |
|                   | 東部地區            | 8.93  | 6.94                  | 11.90             | 3.97       | 3.97 | 8.93  | 2.09  | 0.87 |
|                   | 金馬地區            | 0.00  | 0.00                  | 0.00              | 0.00       | 0.00 | 0.00  | 0.00  | 0.00 |
|                   | 國外地區            | 12.92 | 0.00                  | 6.35              | 13.50      | 2.02 | 5.71  | 6.82  | 1.00 |
|                   |                 |       |                       |                   |            |      |       |       |      |
| 國籍<br>#           | 本國              | 13.04 | 1.79                  | 7.76              | 6.83       | 3.82 | 9.73  | 2.87  | 0.46 |
|                   | 中國大陸            | 8.61  | 0.00                  | 4.31              | 9.19       | 0.00 | 4.31  | 20.76 | 0.00 |
|                   | 港澳              | 7.90  | 0.00                  | 5.27              | 11.09      | 1.57 | 12.69 | 2.32  | 0.00 |
|                   | 其他國籍            | 13.57 | 1.98                  | 8.88              | 17.21      | 2.36 | 0.44  | 2.19  | 1.74 |
|                   |                 |       |                       |                   |            |      |       |       |      |

\* 表示經卡方檢定(Chi-square Test)，該人文變項達到統計上顯著差異( $\alpha=0.05$ )。

# 表示該人文變項組間期望值小於5的比例超過25%，因此，未做卡方檢定 (Chi-square Test)。

原始問卷第A4題

附表4-3-A4.2 選擇到山型國家風景區或目前所在這個景點旅遊的次要原因(續完)

|               |                 | 學校、公司或<br>參加的團體安排 | 配合<br>國民旅遊卡<br>措施 | 品嚐<br>當地美食 | 遊憩設施 | 順道而來   | 沒有<br>其他原因 | 總計    |        |
|---------------|-----------------|-------------------|-------------------|------------|------|--------|------------|-------|--------|
|               |                 | %                 | %                 | %          | %    | %      | %          | 回答人數  | %      |
| 整體            |                 | 1.60              | 0.24              | 12.39      | 4.94 | 4.61   | 29.94      | 4,321 | 100.00 |
| 性別            | 男               | 1.22              | 0.27              | 12.01      | 5.22 | 4.71   | 31.36      | 2,141 | 100.00 |
|               | 女               | 1.97              | 0.21              | 12.77      | 4.67 | 4.52   | 28.56      | 2,180 | 100.00 |
| 年齡*           |                 |                   |                   |            |      |        |            |       |        |
| 年齡*           | 12歲~19歲         | 1.27              | 0.00              | 9.54       | 4.44 | 7.95   | 36.31      | 202   | 100.00 |
|               | 20歲~29歲         | 2.66              | 0.00              | 13.99      | 5.52 | 4.66   | 26.11      | 954   | 100.00 |
|               | 30歲~39歲         | 1.10              | 0.29              | 15.24      | 5.37 | 5.62   | 28.28      | 1,243 | 100.00 |
|               | 40歲~49歲         | 1.10              | 0.65              | 13.93      | 4.94 | 3.91   | 30.97      | 884   | 100.00 |
|               | 50歲~59歲         | 1.54              | 0.13              | 8.00       | 3.95 | 3.67   | 33.65      | 623   | 100.00 |
|               | 60歲~69歲         | 2.50              | 0.00              | 3.80       | 3.86 | 3.10   | 33.22      | 320   | 100.00 |
|               | 70歲及以上          | 0.33              | 0.00              | 8.60       | 4.69 | 1.62   | 31.72      | 96    | 100.00 |
| 教育程度*         |                 |                   |                   |            |      |        |            |       |        |
| 教育程度*         | 國(初)中及以下        | 1.88              | 0.00              | 6.87       | 2.91 | 2.81   | 40.83      | 299   | 100.00 |
|               | 高中、職            | 1.27              | 0.00              | 11.55      | 3.91 | 4.44   | 31.90      | 1,037 | 100.00 |
|               | 大專及以上           | 1.69              | 0.34              | 13.23      | 5.50 | 4.85   | 28.17      | 2,986 | 100.00 |
| 工作別*          |                 |                   |                   |            |      |        |            |       |        |
| 工作別*          | 專技主管人員          | 1.79              | 0.73              | 13.46      | 5.73 | 5.12   | 28.88      | 1,166 | 100.00 |
|               | 技術員/事務人員        | 1.06              | 0.22              | 14.27      | 4.44 | 4.65   | 29.86      | 758   | 100.00 |
|               | 服務工作人員          | 1.89              | 0.00              | 14.75      | 4.23 | 3.55   | 30.65      | 881   | 100.00 |
|               | 農林漁牧及<br>體力工作者  | 0.14              | 0.00              | 11.99      | 4.47 | 6.08   | 34.82      | 224   | 100.00 |
|               | 家管/退休/無業        | 1.62              | 0.00              | 8.15       | 4.32 | 3.46   | 31.06      | 842   | 100.00 |
|               | 學生              | 2.15              | 0.00              | 9.98       | 6.51 | 6.74   | 26.96      | 451   | 100.00 |
| 婚姻狀況*         |                 |                   |                   |            |      |        |            |       |        |
| 婚姻狀況*         | 未婚              | 1.53              | 0.05              | 13.00      | 5.62 | 5.27   | 28.26      | 1,613 | 100.00 |
|               | 已婚              | 1.64              | 0.35              | 12.03      | 4.53 | 4.22   | 30.95      | 2,708 | 100.00 |
| 個人每月<br>平均所得* |                 |                   |                   |            |      |        |            |       |        |
| 個人每月<br>平均所得* | 無經常性收入或<br>沒有收入 | 1.99              | 0.00              | 8.19       | 4.82 | 5.19   | 31.87      | 984   | 100.00 |
|               | 未滿3萬元           | 1.59              | 0.00              | 12.76      | 5.37 | 4.08   | 28.09      | 920   | 100.00 |
|               | 3萬元~未滿5萬        | 1.17              | 0.40              | 14.18      | 5.26 | 5.20   | 29.54      | 1,432 | 100.00 |
|               | 5萬元~<br>未滿10萬元  | 1.90              | 0.55              | 14.45      | 4.49 | 3.78   | 28.59      | 825   | 100.00 |
|               | 10萬元及以上         | 1.60              | 0.00              | 9.48       | 2.69 | 3.06   | 39.35      | 160   | 100.00 |
| 居住地區#         |                 |                   |                   |            |      |        |            |       |        |
| 居住地區#         | 北部地區            | 1.26              | 0.47              | 16.09      | 3.84 | 4.70   | 32.71      | 1,334 | 100.00 |
|               | 中部地區            | 1.36              | 0.12              | 12.61      | 6.14 | 3.66   | 27.53      | 1,429 | 100.00 |
|               | 南部地區            | 2.12              | 0.17              | 9.16       | 5.04 | 5.23   | 29.33      | 1,292 | 100.00 |
|               | 東部地區            | 1.98              | 0.00              | 6.06       | 2.86 | 6.94   | 34.57      | 142   | 100.00 |
|               | 金馬地區            | 0.00              | 0.00              | 0.00       | 0.00 | 100.00 | 0.00       | 1     | 100.00 |
|               | 國外地區            | 2.27              | 0.00              | 11.11      | 4.31 | 4.59   | 29.40      | 124   | 100.00 |
| 國籍#           |                 |                   |                   |            |      |        |            |       |        |
| 國籍#           | 本國              | 1.59              | 0.25              | 12.46      | 4.95 | 4.62   | 29.83      | 4,168 | 100.00 |
|               | 中國大陸            | 9.76              | 0.00              | 4.88       | 1.09 | 0.00   | 37.08      | 29    | 100.00 |
|               | 港澳              | 0.00              | 0.00              | 9.50       | 8.46 | 2.63   | 38.57      | 53    | 100.00 |
|               | 其他國籍            | 0.00              | 0.00              | 13.46      | 2.92 | 7.79   | 27.46      | 71    | 100.00 |

\* 表示經卡方檢定(Chi-square Test)，該人文變項達到統計上顯著差異( $\alpha=0.05$ )。

# 表示該人文變項組間期望值小於5的比例超過25%，因此，未做卡方檢定 (Chi-square Test)。

原始問卷第A4題



附表4-3-A4.3 選擇到山型國家風景區或目前所在這個景點旅遊的再次要原因

|                   |                 | 景觀優美 | 行銷推廣活動<br>或節慶表演<br>節目 | 距離遠近<br>、<br>假期長短 | 親朋好友<br>推薦 | 交通便利 | 運動健身 | 文化巡禮 | 宗教活動 |
|-------------------|-----------------|------|-----------------------|-------------------|------------|------|------|------|------|
|                   |                 | %    | %                     | %                 | %          | %    | %    | %    | %    |
| 整體                |                 | 3.47 | 0.65                  | 4.08              | 4.35       | 2.32 | 4.97 | 2.28 | 0.24 |
| 性別<br>*           | 男               | 3.08 | 0.76                  | 3.63              | 3.76       | 2.64 | 5.32 | 2.30 | 0.24 |
|                   | 女               | 3.86 | 0.54                  | 4.52              | 4.94       | 2.01 | 4.62 | 2.26 | 0.24 |
|                   |                 |      |                       |                   |            |      |      |      |      |
| 年齡<br>#           | 12歲~19歲         | 3.17 | 1.53                  | 3.47              | 8.33       | 2.08 | 1.03 | 0.61 | 0.16 |
|                   | 20歲~29歲         | 3.80 | 0.52                  | 4.53              | 5.38       | 1.68 | 3.33 | 3.25 | 0.35 |
|                   | 30歲~39歲         | 4.31 | 0.77                  | 4.00              | 3.80       | 2.53 | 4.81 | 1.56 | 0.18 |
|                   | 40歲~49歲         | 2.57 | 0.58                  | 4.78              | 3.24       | 2.75 | 5.34 | 2.90 | 0.35 |
|                   | 50歲~59歲         | 3.10 | 0.86                  | 3.63              | 5.35       | 2.07 | 7.30 | 2.14 | 0.18 |
|                   | 60歲~69歲         | 3.70 | 0.00                  | 2.83              | 3.27       | 2.90 | 6.95 | 2.47 | 0.10 |
|                   | 70歲及以上          | 0.00 | 0.00                  | 2.50              | 0.33       | 2.34 | 6.44 | 0.00 | 0.00 |
|                   |                 |      |                       |                   |            |      |      |      |      |
| 教育程度<br>*         | 國(初)中及以下        | 2.19 | 0.83                  | 1.16              | 4.69       | 1.83 | 3.15 | 0.11 | 0.21 |
|                   | 高中、職            | 3.76 | 0.32                  | 3.25              | 3.62       | 1.55 | 6.86 | 2.57 | 0.33 |
|                   | 大專及以上           | 3.50 | 0.75                  | 4.66              | 4.57       | 2.64 | 4.50 | 2.40 | 0.21 |
|                   |                 |      |                       |                   |            |      |      |      |      |
| 工作別<br>*          | 專技主管人員          | 3.46 | 0.90                  | 4.37              | 4.04       | 4.04 | 5.10 | 2.23 | 0.24 |
|                   | 技術員/事務人員        | 3.99 | 0.79                  | 4.32              | 3.84       | 1.36 | 3.97 | 1.60 | 0.57 |
|                   | 服務工作人員          | 3.02 | 0.79                  | 4.18              | 5.62       | 1.71 | 5.50 | 3.09 | 0.13 |
|                   | 農林漁牧及<br>體力工作者  | 4.49 | 0.00                  | 2.87              | 2.36       | 1.66 | 6.08 | 2.21 | 0.37 |
|                   | 家管/退休/無業        | 3.36 | 0.04                  | 3.50              | 3.12       | 1.66 | 5.88 | 2.05 | 0.11 |
|                   | 學生              | 3.22 | 0.96                  | 4.40              | 6.86       | 2.29 | 3.00 | 2.45 | 0.07 |
|                   |                 |      |                       |                   |            |      |      |      |      |
| 婚姻狀況<br>*         | 未婚              | 4.20 | 0.55                  | 4.30              | 5.58       | 1.73 | 2.71 | 2.63 | 0.33 |
|                   | 已婚              | 3.04 | 0.71                  | 3.95              | 3.62       | 2.68 | 6.31 | 2.07 | 0.19 |
|                   |                 |      |                       |                   |            |      |      |      |      |
| 個人每月<br>平均所得<br>* | 無經常性收入或<br>沒有收入 | 3.28 | 0.03                  | 3.59              | 4.66       | 1.97 | 4.30 | 2.22 | 0.13 |
|                   | 未滿3萬元           | 3.88 | 1.10                  | 3.34              | 5.30       | 2.27 | 5.04 | 2.53 | 0.57 |
|                   | 3萬元~未滿5萬        | 3.81 | 0.61                  | 4.00              | 4.58       | 2.12 | 5.32 | 1.98 | 0.16 |
|                   | 5萬元~<br>未滿10萬元  | 2.94 | 1.05                  | 5.63              | 3.14       | 2.88 | 5.32 | 2.61 | 0.19 |
|                   | 10萬元及以上         | 2.13 | 0.20                  | 4.08              | 1.27       | 3.77 | 3.77 | 2.18 | 0.00 |
|                   |                 |      |                       |                   |            |      |      |      |      |
| 居住地區<br>#         | 北部地區            | 2.92 | 0.70                  | 4.34              | 4.34       | 1.75 | 3.52 | 2.75 | 0.28 |
|                   | 中部地區            | 4.19 | 0.94                  | 3.57              | 4.31       | 1.90 | 5.54 | 2.41 | 0.11 |
|                   | 南部地區            | 3.95 | 0.42                  | 4.60              | 4.17       | 2.94 | 5.80 | 1.58 | 0.37 |
|                   | 東部地區            | 0.00 | 0.00                  | 3.97              | 6.83       | 5.83 | 6.94 | 0.00 | 0.22 |
|                   | 金馬地區            | 0.00 | 0.00                  | 0.00              | 0.00       | 0.00 | 0.00 | 0.00 | 0.00 |
|                   | 國外地區            | 0.25 | 0.00                  | 2.00              | 4.21       | 2.95 | 3.13 | 5.64 | 0.00 |
|                   |                 |      |                       |                   |            |      |      |      |      |
| 國籍<br>#           | 本國              | 3.53 | 0.68                  | 4.17              | 4.35       | 2.29 | 5.06 | 2.17 | 0.25 |
|                   | 中國大陸            | 0.00 | 0.00                  | 4.31              | 4.31       | 4.31 | 8.61 | 4.31 | 0.00 |
|                   | 港澳              | 2.63 | 0.00                  | 0.00              | 2.63       | 0.00 | 0.00 | 0.00 | 0.00 |
|                   | 其他國籍            | 2.42 | 0.00                  | 1.74              | 5.60       | 5.16 | 1.98 | 9.84 | 0.00 |
|                   |                 |      |                       |                   |            |      |      |      |      |

\* 表示經卡方檢定(Chi-square Test)，該人文變項達到統計上顯著差異( $\alpha=0.05$ )。

# 表示該人文變項組間期望值小於5的比例超過25%，因此，未做卡方檢定 (Chi-square Test)。

原始問卷第A4題

附表4-3-A4.3 選擇到山型國家風景區或目前所在這個景點旅遊的再次要原因(續完)

|                   |                 | 學校、公司或<br>參加的團體安排 | 配合<br>國民旅遊卡<br>措施 | 品嚐<br>當地美食 | 遊憩設施 | 順道而來 | 沒有<br>其他原因 | 總計    |        |
|-------------------|-----------------|-------------------|-------------------|------------|------|------|------------|-------|--------|
|                   |                 | %                 | %                 | %          | %    | %    | %          | 回答人數  | %      |
| 整體                |                 | 1.11              | 0.33              | 7.65       | 3.73 | 3.10 | 61.71      | 4,321 | 100.00 |
| 性別<br>*           | 男               | 0.87              | 0.10              | 6.69       | 3.77 | 2.52 | 64.33      | 2,141 | 100.00 |
|                   | 女               | 1.34              | 0.56              | 8.59       | 3.70 | 3.66 | 59.14      | 2,180 | 100.00 |
|                   |                 |                   |                   |            |      |      |            |       |        |
| 年齡<br>#           | 12歲~19歲         | 2.96              | 0.00              | 7.19       | 4.93 | 2.41 | 62.13      | 202   | 100.00 |
|                   | 20歲~29歲         | 0.59              | 0.15              | 8.82       | 5.49 | 3.78 | 58.33      | 954   | 100.00 |
|                   | 30歲~39歲         | 0.73              | 0.21              | 9.31       | 4.25 | 4.68 | 58.85      | 1,243 | 100.00 |
|                   | 40歲~49歲         | 1.02              | 0.74              | 7.39       | 2.30 | 1.89 | 64.15      | 884   | 100.00 |
|                   | 50歲~59歲         | 2.45              | 0.59              | 4.74       | 2.23 | 1.76 | 63.58      | 623   | 100.00 |
|                   | 60歲~69歲         | 0.44              | 0.00              | 4.92       | 3.36 | 1.35 | 67.70      | 320   | 100.00 |
|                   | 70歲及以上          | 1.47              | 0.00              | 5.76       | 1.30 | 2.83 | 77.04      | 96    | 100.00 |
|                   |                 |                   |                   |            |      |      |            |       |        |
| 教育程度<br>*         | 國(初)中及以下        | 1.17              | 0.47              | 5.83       | 3.83 | 1.81 | 72.72      | 299   | 100.00 |
|                   | 高中、職            | 2.56              | 0.00              | 6.60       | 1.76 | 2.64 | 64.19      | 1,037 | 100.00 |
|                   | 大專及以上           | 0.60              | 0.43              | 8.20       | 4.41 | 3.38 | 59.75      | 2,986 | 100.00 |
|                   |                 |                   |                   |            |      |      |            |       |        |
| 工作別<br>*          | 專技主管人員          | 1.30              | 0.89              | 7.36       | 4.57 | 3.19 | 58.31      | 1,166 | 100.00 |
|                   | 技術員/事務人員        | 1.19              | 0.00              | 7.98       | 4.12 | 2.93 | 63.35      | 758   | 100.00 |
|                   | 服務工作人員          | 0.42              | 0.28              | 8.44       | 3.12 | 3.61 | 60.08      | 881   | 100.00 |
|                   | 農林漁牧及<br>體力工作者  | 1.01              | 0.00              | 6.98       | 3.59 | 2.66 | 65.71      | 224   | 100.00 |
|                   | 家管/退休/無業        | 1.10              | 0.00              | 6.36       | 2.20 | 2.63 | 67.98      | 842   | 100.00 |
|                   | 學生              | 1.86              | 0.31              | 9.01       | 5.06 | 3.24 | 57.28      | 451   | 100.00 |
|                   |                 |                   |                   |            |      |      |            |       |        |
| 婚姻狀況<br>*         | 未婚              | 1.03              | 0.35              | 8.66       | 4.56 | 4.31 | 59.07      | 1,613 | 100.00 |
|                   | 已婚              | 1.15              | 0.32              | 7.05       | 3.25 | 2.37 | 63.29      | 2,708 | 100.00 |
|                   |                 |                   |                   |            |      |      |            |       |        |
| 個人每月<br>平均所得<br>* | 無經常性收入或<br>沒有收入 | 1.45              | 0.14              | 6.30       | 2.48 | 2.77 | 66.67      | 984   | 100.00 |
|                   | 未滿3萬元           | 2.07              | 0.00              | 9.20       | 3.90 | 4.50 | 56.31      | 920   | 100.00 |
|                   | 3萬元~未滿5萬        | 0.62              | 0.58              | 7.52       | 4.26 | 2.92 | 61.52      | 1,432 | 100.00 |
|                   | 5萬元~<br>未滿10萬元  | 0.69              | 0.55              | 8.00       | 4.38 | 2.84 | 59.80      | 825   | 100.00 |
|                   | 10萬元及以上         | 0.00              | 0.00              | 6.28       | 2.47 | 0.00 | 73.85      | 160   | 100.00 |
|                   |                 |                   |                   |            |      |      |            |       |        |
| 居住地區<br>#         | 北部地區            | 0.65              | 0.37              | 8.92       | 3.56 | 2.58 | 63.32      | 1,334 | 100.00 |
|                   | 中部地區            | 1.23              | 0.10              | 6.99       | 3.65 | 2.89 | 62.19      | 1,429 | 100.00 |
|                   | 南部地區            | 1.34              | 0.61              | 6.74       | 4.02 | 3.78 | 59.68      | 1,292 | 100.00 |
|                   | 東部地區            | 2.98              | 0.00              | 4.96       | 3.97 | 3.97 | 60.34      | 142   | 100.00 |
|                   | 金馬地區            | 0.00              | 0.00              | 0.00       | 0.00 | 0.00 | 100.00     | 1     | 100.00 |
|                   | 國外地區            | 0.00              | 0.00              | 14.18      | 3.40 | 2.95 | 61.29      | 124   | 100.00 |
|                   |                 |                   |                   |            |      |      |            |       |        |
| 國籍<br>#           | 本國              | 1.15              | 0.34              | 7.50       | 3.74 | 3.12 | 61.66      | 4,168 | 100.00 |
|                   | 中國大陸            | 0.00              | 0.00              | 17.61      | 4.31 | 0.00 | 52.25      | 29    | 100.00 |
|                   | 港澳              | 0.00              | 0.00              | 15.01      | 7.90 | 2.63 | 69.18      | 53    | 100.00 |
|                   | 其他國籍            | 0.00              | 0.00              | 6.80       | 0.00 | 3.18 | 63.28      | 71    | 100.00 |
|                   |                 |                   |                   |            |      |      |            |       |        |

\* 表示經卡方檢定(Chi-square Test)，該人文變項達到統計上顯著差異( $\alpha=0.05$ )。

# 表示該人文變項組間期望值小於5的比例超過25%，因此，未做卡方檢定 (Chi-square Test)。

原始問卷第A4題

附表4-3-A4 選擇到山型國家風景區旅遊的原因(最多可選3項)

|              |                 | 景觀優美   | 行銷推廣活動<br>或節慶表演<br>節目 | 距離遠近<br>、<br>假期長短 | 親朋好友<br>推薦 | 交通便利  | 運動健身  | 文化巡禮  | 宗教活動 |
|--------------|-----------------|--------|-----------------------|-------------------|------------|-------|-------|-------|------|
|              |                 | %      | %                     | %                 | %          | %     | %     | %     | %    |
| 整體           |                 | 69.27  | 4.01                  | 16.59             | 18.49      | 7.82  | 22.09 | 7.50  | 1.33 |
| 性別           | 男               | 67.26  | 3.76                  | 15.55             | 17.46      | 8.42  | 23.59 | 7.39  | 1.38 |
|              | 女               | 71.24  | 4.24                  | 17.61             | 19.51      | 7.23  | 20.62 | 7.61  | 1.28 |
|              |                 |        |                       |                   |            |       |       |       |      |
| 年齡           | 12歲~19歲         | 65.07  | 4.29                  | 14.23             | 26.01      | 5.92  | 16.75 | 5.65  | 0.16 |
|              | 20歲~29歲         | 72.64  | 4.35                  | 18.59             | 25.99      | 5.49  | 11.80 | 8.69  | 0.89 |
|              | 30歲~39歲         | 67.33  | 4.30                  | 18.96             | 19.38      | 8.75  | 16.48 | 6.44  | 1.14 |
|              | 40歲~49歲         | 65.98  | 4.69                  | 17.75             | 14.62      | 8.15  | 24.35 | 7.04  | 2.13 |
|              | 50歲~59歲         | 72.97  | 3.20                  | 14.21             | 13.40      | 8.22  | 33.67 | 7.79  | 1.56 |
|              | 60歲~69歲         | 72.04  | 1.92                  | 7.56              | 10.38      | 10.48 | 42.03 | 11.21 | 1.85 |
|              | 70歲及以上          | 66.78  | 2.08                  | 5.59              | 12.50      | 8.59  | 45.90 | 3.25  | 0.00 |
|              |                 |        |                       |                   |            |       |       |       |      |
| 教育程度         | 國(初)中及以下        | 65.20  | 3.69                  | 9.24              | 13.81      | 7.57  | 32.89 | 3.55  | 0.21 |
|              | 高中、職            | 70.25  | 3.15                  | 14.01             | 16.66      | 5.97  | 28.60 | 7.89  | 2.43 |
|              | 大專及以上           | 69.34  | 4.33                  | 18.21             | 19.60      | 8.49  | 18.75 | 7.76  | 1.06 |
|              |                 |        |                       |                   |            |       |       |       |      |
| 工作別          | 專技主管人員          | 70.14  | 5.34                  | 20.90             | 15.85      | 9.74  | 18.65 | 6.66  | 1.56 |
|              | 技術員/事務人員        | 65.78  | 3.38                  | 16.23             | 18.50      | 8.64  | 19.16 | 7.92  | 1.73 |
|              | 服務工作人員          | 68.26  | 4.68                  | 15.25             | 21.08      | 5.16  | 21.06 | 8.25  | 1.33 |
|              | 農林漁牧及<br>體力工作者  | 65.89  | 1.69                  | 15.55             | 23.68      | 4.28  | 26.91 | 4.43  | 1.85 |
|              | 家管/退休/無業        | 72.45  | 2.50                  | 12.80             | 13.04      | 8.89  | 33.52 | 7.68  | 1.05 |
|              | 學生              | 70.60  | 4.25                  | 16.20             | 27.89      | 6.47  | 14.18 | 8.70  | 0.33 |
|              |                 |        |                       |                   |            |       |       |       |      |
| 婚姻狀況         | 未婚              | 69.22  | 4.09                  | 19.18             | 26.68      | 6.63  | 12.35 | 7.32  | 1.13 |
|              | 已婚              | 69.30  | 3.96                  | 15.04             | 13.61      | 8.53  | 27.89 | 7.60  | 1.45 |
|              |                 |        |                       |                   |            |       |       |       |      |
| 個人每月<br>平均所得 | 無經常性收入或<br>沒有收入 | 71.07  | 2.56                  | 14.03             | 17.14      | 7.28  | 26.15 | 7.71  | 0.89 |
|              | 未滿3萬元           | 71.23  | 4.31                  | 15.79             | 22.92      | 5.97  | 22.74 | 7.16  | 1.89 |
|              | 3萬元～未滿5萬        | 67.85  | 4.19                  | 17.35             | 19.55      | 7.64  | 19.01 | 7.36  | 0.90 |
|              | 5萬元～<br>未滿10萬元  | 67.29  | 4.99                  | 20.09             | 14.32      | 10.91 | 21.23 | 8.10  | 2.20 |
|              | 10萬元及以上         | 69.80  | 4.42                  | 11.98             | 13.43      | 7.51  | 25.39 | 6.35  | 0.20 |
|              |                 |        |                       |                   |            |       |       |       |      |
|              |                 |        |                       |                   |            |       |       |       |      |
| 居住地區         | 北部地區            | 67.94  | 4.52                  | 16.37             | 20.65      | 6.26  | 11.42 | 8.31  | 1.04 |
|              | 中部地區            | 65.91  | 3.55                  | 14.97             | 16.77      | 8.46  | 30.34 | 7.72  | 1.45 |
|              | 南部地區            | 72.08  | 4.04                  | 19.05             | 18.23      | 8.47  | 25.00 | 5.92  | 1.53 |
|              | 東部地區            | 71.50  | 6.94                  | 18.84             | 14.75      | 12.78 | 24.68 | 3.30  | 1.10 |
|              | 金馬地區            | 100.00 | 0.00                  | 0.00              | 0.00       | 0.00  | 0.00  | 0.00  | 0.00 |
|              | 國外地區            | 90.17  | 0.00                  | 9.48              | 22.32      | 4.98  | 8.84  | 17.60 | 1.25 |
|              |                 |        |                       |                   |            |       |       |       |      |
| 國籍           | 本國              | 68.65  | 4.12                  | 16.82             | 18.36      | 7.93  | 22.55 | 7.18  | 1.34 |
|              | 中國大陸            | 95.12  | 0.00                  | 8.61              | 13.50      | 4.31  | 12.92 | 29.37 | 0.00 |
|              | 港澳              | 86.17  | 0.00                  | 7.90              | 18.68      | 1.57  | 12.69 | 4.65  | 0.00 |
|              | 其他國籍            | 82.44  | 1.98                  | 12.37             | 28.32      | 7.51  | 6.04  | 19.27 | 2.19 |
|              |                 |        |                       |                   |            |       |       |       |      |

\* 表示經卡方檢定(Chi-square Test)，該人文變項達到統計上顯著差異( $\alpha=0.05$ )。

# 表示該人文變項組間期望值小於5的比例超過25%，因此，未做卡方檢定 (Chi-square Test)。

原始問卷第A4題

註：本表為複選，最多可選3項，因此百分比加總超過100%

附表4-3-A4 選擇到山型國家風景區旅遊的原因(最多可選3項)(續完)

|              |                 | 學校、公司或<br>參加的團體安排 | 配合<br>國民旅遊卡<br>措施 | 品嚐<br>當地美食 | 遊憩設施  | 順道而來   | 總計    |
|--------------|-----------------|-------------------|-------------------|------------|-------|--------|-------|
|              |                 | %                 | %                 | %          | %     | %      | 回答人數  |
| 整體           |                 | 6.62              | 0.77              | 24.81      | 13.86 | 15.20  | 4,321 |
| 性別           | 男               | 5.67              | 0.64              | 23.13      | 14.70 | 15.37  | 2,141 |
|              | 女               | 7.54              | 0.89              | 26.45      | 13.03 | 15.03  | 2,180 |
| 年齡           |                 |                   |                   |            |       |        |       |
|              | 12歲~19歲         | 12.59             | 0.00              | 19.19      | 15.77 | 15.94  | 202   |
|              | 20歲~29歲         | 6.07              | 0.15              | 30.32      | 15.11 | 15.48  | 954   |
|              | 30歲~39歲         | 4.90              | 0.57              | 31.19      | 15.44 | 17.98  | 1,243 |
|              | 40歲~49歲         | 6.51              | 1.67              | 24.93      | 13.58 | 13.48  | 884   |
|              | 50歲~59歲         | 8.48              | 0.72              | 14.18      | 9.24  | 15.13  | 623   |
|              | 60歲~69歲         | 7.14              | 1.70              | 10.19      | 12.72 | 9.85   | 320   |
|              | 70歲及以上          | 8.78              | 0.00              | 15.66      | 13.27 | 8.84   | 96    |
| 教育程度         |                 |                   |                   |            |       |        |       |
|              | 國(初)中及以下        | 13.16             | 0.89              | 13.53      | 11.73 | 10.98  | 299   |
|              | 高中、職            | 8.79              | 0.00              | 22.91      | 10.04 | 13.21  | 1,037 |
|              | 大專及以上           | 5.21              | 1.02              | 26.59      | 15.40 | 16.31  | 2,986 |
| 工作別          |                 |                   |                   |            |       |        |       |
|              | 專技主管人員          | 5.95              | 1.80              | 25.19      | 14.73 | 16.29  | 1,166 |
|              | 技術員/事務人員        | 6.08              | 0.22              | 30.09      | 15.05 | 14.01  | 758   |
|              | 服務工作人員          | 6.85              | 0.42              | 28.14      | 12.96 | 15.84  | 881   |
|              | 農林漁牧及<br>體力工作者  | 4.24              | 0.00              | 22.85      | 13.04 | 15.06  | 224   |
|              | 家管/退休/無業        | 6.36              | 0.65              | 17.45      | 10.90 | 13.67  | 842   |
|              | 學生              | 10.42             | 0.31              | 23.11      | 17.27 | 16.01  | 451   |
| 婚姻狀況         |                 |                   |                   |            |       |        |       |
|              | 未婚              | 6.35              | 0.40              | 28.38      | 14.50 | 16.44  | 1,613 |
|              | 已婚              | 6.77              | 0.99              | 22.67      | 13.48 | 14.46  | 2,708 |
| 個人每月<br>平均所得 |                 |                   |                   |            |       |        |       |
|              | 無經常性收入或<br>沒有收入 | 8.59              | 0.55              | 17.83      | 11.67 | 16.00  | 984   |
|              | 未滿3萬元           | 7.28              | 0.00              | 28.23      | 14.06 | 14.02  | 920   |
|              | 3萬元~未滿5萬        | 5.75              | 1.12              | 27.58      | 15.51 | 15.12  | 1,432 |
|              | 5萬元~<br>未滿10萬元  | 5.34              | 1.42              | 25.16      | 14.68 | 15.88  | 825   |
|              | 10萬元及以上         | 4.95              | 0.00              | 21.36      | 7.23  | 14.19  | 160   |
| 居住地區         |                 |                   |                   |            |       |        |       |
|              | 北部地區            | 5.65              | 0.94              | 33.18      | 12.30 | 15.39  | 1,334 |
|              | 中部地區            | 5.25              | 0.60              | 25.17      | 16.49 | 13.58  | 1,429 |
|              | 南部地區            | 8.79              | 0.94              | 17.15      | 13.42 | 16.38  | 1,292 |
|              | 東部地區            | 10.91             | 0.00              | 11.01      | 10.56 | 18.73  | 142   |
|              | 金馬地區            | 0.00              | 0.00              | 0.00       | 0.00  | 100.00 | 1     |
|              | 國外地區            | 5.22              | 0.00              | 26.29      | 8.71  | 14.45  | 124   |
| 國籍           |                 |                   |                   |            |       |        |       |
|              | 本國              | 6.70              | 0.80              | 24.72      | 14.04 | 15.30  | 4,168 |
|              | 中國大陸            | 14.65             | 0.00              | 26.80      | 5.40  | 0.00   | 29    |
|              | 港澳              | 4.23              | 0.00              | 27.14      | 18.68 | 10.53  | 53    |
|              | 其他國籍            | 0.00              | 0.00              | 27.16      | 2.92  | 19.06  | 71    |

\* 表示經卡方檢定(Chi-square Test)，該人文變項達到統計上顯著差異( $\alpha=0.05$ )。

# 表示該人文變項組間期望值小於5的比例超過25%，因此，未做卡方檢定 (Chi-square Test)。

原始問卷第A4題

註：本表為複選，最多可選3項，因此百分比加總超過100%

附表4-3-A5 山型國家風景區旅遊的同伴(可複選)

|          |             | 沒有同伴 | 家人     | 朋友、同事 | 同學    | 總計    |
|----------|-------------|------|--------|-------|-------|-------|
|          |             | %    | %      | %     | %     | 回答人數  |
| 整體       |             | 3.95 | 60.92  | 41.78 | 4.97  | 4,321 |
| 性別       | 男           | 4.91 | 61.31  | 39.40 | 4.08  | 2,141 |
|          | 女           | 3.00 | 60.53  | 44.12 | 5.83  | 2,180 |
|          |             | *    | *      | *     | *     |       |
| 年齡       | 12歲~19歲     | 1.54 | 58.43  | 31.99 | 21.85 | 202   |
|          | 20歲~29歲     | 5.16 | 36.10  | 57.40 | 9.71  | 954   |
|          | 30歲~39歲     | 2.72 | 64.11  | 39.60 | 2.60  | 1,243 |
|          | 40歲~49歲     | 2.48 | 78.58  | 30.52 | 1.76  | 884   |
|          | 50歲~59歲     | 5.42 | 65.03  | 42.33 | 3.98  | 623   |
|          | 60歲~69歲     | 7.38 | 64.72  | 41.89 | 1.65  | 320   |
|          | 70歲及以上      | 5.42 | 69.54  | 35.06 | 0.00  | 96    |
|          |             | *    | *      | *     | *     |       |
| 教育程度     | 國(初)中及以下    | 6.52 | 63.98  | 40.08 | 2.98  | 299   |
|          | 高中、職        | 2.79 | 68.88  | 40.65 | 3.80  | 1,037 |
|          | 大專及以上       | 4.09 | 57.85  | 42.35 | 5.57  | 2,986 |
|          |             | *    | *      | *     | *     |       |
| 工作別      | 專技主管人員      | 4.03 | 64.47  | 38.09 | 2.82  | 1,166 |
|          | 技術員/事務人員    | 2.58 | 56.86  | 48.19 | 3.08  | 758   |
|          | 服務工作人員      | 2.69 | 60.17  | 48.94 | 2.00  | 881   |
|          | 農林漁牧及體力工作者  | 3.96 | 72.25  | 30.96 | 1.66  | 224   |
|          | 家管/退休/無業    | 5.82 | 67.85  | 37.89 | 3.13  | 842   |
|          | 學生          | 5.01 | 41.41  | 39.21 | 24.56 | 451   |
|          |             | *    | *      | *     | *     |       |
| 婚姻狀況     | 未婚          | 5.18 | 35.92  | 56.70 | 9.78  | 1,613 |
|          | 已婚          | 3.21 | 75.81  | 32.89 | 2.10  | 2,708 |
|          |             | *    | *      | *     | *     |       |
| 個人每月平均所得 | 無經常性收入或沒有收入 | 5.56 | 60.39  | 38.67 | 9.30  | 984   |
|          | 未滿3萬元       | 3.99 | 51.93  | 48.41 | 7.60  | 920   |
|          | 3萬元~未滿5萬    | 2.50 | 59.84  | 46.24 | 2.62  | 1,432 |
|          | 5萬元~未滿10萬元  | 4.22 | 71.16  | 33.17 | 1.65  | 825   |
|          | 10萬元及以上     | 5.28 | 72.61  | 27.30 | 1.29  | 160   |
|          |             | *    | *      | *     | *     |       |
| 居住地區     | 北部地區        | 3.56 | 60.67  | 40.65 | 4.57  | 1,334 |
|          | 中部地區        | 4.73 | 61.73  | 41.50 | 3.81  | 1,429 |
|          | 南部地區        | 3.70 | 60.98  | 42.35 | 6.75  | 1,292 |
|          | 東部地區        | 2.09 | 69.82  | 37.66 | 3.97  | 142   |
|          | 金馬地區        | 0.00 | 100.00 | 0.00  | 0.00  | 1     |
|          | 國外地區        | 4.00 | 42.90  | 56.37 | 5.22  | 124   |
|          |             | *    | *      | *     | *     |       |
| 國籍       | 本國          | 3.89 | 61.40  | 41.47 | 4.96  | 4,168 |
|          | 中國大陸        | 8.61 | 49.75  | 52.50 | 4.31  | 29    |
|          | 港澳          | 4.65 | 37.53  | 62.47 | 12.13 | 53    |
|          | 其他國籍        | 4.92 | 54.76  | 40.32 | 0.00  | 71    |
|          |             | #    | *      | *     | #     |       |

\* 表示經卡方檢定(Chi-square Test)，該人文變項達到統計上顯著差異( $\alpha=0.05$ )。

# 表示該人文變項組間期望值小於5的比例超過25%，因此，未做卡方檢定(Chi-square Test)。

原始問卷第A5題

註：本表為複選情形，因此百分比加總超過100%

附表4-3-B2 會不會到山型國家風景區以外的景點遊玩

|          |             | 會     | 不會     | 總計    |        |
|----------|-------------|-------|--------|-------|--------|
|          |             | %     | %      | 回答人數  | %      |
| 整體       |             | 36.74 | 63.26  | 4,321 | 100.00 |
| 性別       | 男           | 36.05 | 63.95  | 2,141 | 100.00 |
|          | 女           | 37.42 | 62.58  | 2,180 | 100.00 |
| 年齡*      | 12歲~19歲     | 38.57 | 61.43  | 202   | 100.00 |
|          | 20歲~29歲     | 40.96 | 59.04  | 954   | 100.00 |
|          | 30歲~39歲     | 36.89 | 63.11  | 1,243 | 100.00 |
|          | 40歲~49歲     | 34.42 | 65.58  | 884   | 100.00 |
|          | 50歲~59歲     | 34.22 | 65.78  | 623   | 100.00 |
|          | 60歲~69歲     | 32.61 | 67.39  | 320   | 100.00 |
|          | 70歲及以上      | 40.64 | 59.36  | 96    | 100.00 |
|          |             |       |        |       |        |
| 教育程度     | 國(初)中及以下    | 35.03 | 64.97  | 299   | 100.00 |
|          | 高中、職        | 36.82 | 63.18  | 1,037 | 100.00 |
|          | 大專及以上       | 36.89 | 63.11  | 2,986 | 100.00 |
|          |             |       |        |       |        |
| 工作別*     | 專技主管人員      | 35.33 | 64.67  | 1,166 | 100.00 |
|          | 技術員/事務人員    | 36.44 | 63.56  | 758   | 100.00 |
|          | 服務工作人員      | 39.09 | 60.91  | 881   | 100.00 |
|          | 農林漁牧及體力工作者  | 29.63 | 70.37  | 224   | 100.00 |
|          | 家管/退休/無業    | 34.85 | 65.15  | 842   | 100.00 |
|          | 學生          | 43.40 | 56.60  | 451   | 100.00 |
|          |             |       |        |       |        |
| 婚姻狀況*    | 未婚          | 40.04 | 59.96  | 1,613 | 100.00 |
|          | 已婚          | 34.78 | 65.22  | 2,708 | 100.00 |
|          |             |       |        |       |        |
| 個人每月平均所得 | 無經常性收入或沒有收入 | 36.73 | 63.27  | 984   | 100.00 |
|          | 未滿3萬元       | 38.25 | 61.75  | 920   | 100.00 |
|          | 3萬元~未滿5萬    | 35.66 | 64.34  | 1,432 | 100.00 |
|          | 5萬元~未滿10萬元  | 36.49 | 63.51  | 825   | 100.00 |
|          | 10萬元及以上     | 39.20 | 60.80  | 160   | 100.00 |
|          |             |       |        |       |        |
| 居住地區*    | 北部地區        | 43.15 | 56.85  | 1,334 | 100.00 |
|          | 中部地區        | 32.29 | 67.71  | 1,429 | 100.00 |
|          | 南部地區        | 32.58 | 67.42  | 1,292 | 100.00 |
|          | 東部地區        | 25.89 | 74.11  | 142   | 100.00 |
|          | 金馬地區        | 0.00  | 100.00 | 1     | 100.00 |
|          | 國外地區        | 75.32 | 24.68  | 124   | 100.00 |
|          |             |       |        |       |        |
| 國籍*      | 本國          | 35.38 | 64.62  | 4,168 | 100.00 |
|          | 中國大陸        | 64.70 | 35.30  | 29    | 100.00 |
|          | 港澳          | 80.47 | 19.53  | 53    | 100.00 |
|          | 其他國籍        | 72.67 | 27.33  | 71    | 100.00 |
|          |             |       |        |       |        |

\* 表示經卡方檢定(Chi-square Test)，該人文變項達到統計上顯著差異( $\alpha=0.05$ )。

# 表示該人文變項組間期望值小於5的比例超過25%，因此，未做卡方檢定 (Chi-square Test)。

原始問卷第B2題

附表4-3-B3 在山型國家風景區內旅遊天數

|               |             | 半天<br>(4小時以下) | 1天<br>(4小時以上)<br>，不過夜 | 2天1夜  | 3天2夜  | 4天3夜  | 5天以上 | 總計    |        |
|---------------|-------------|---------------|-----------------------|-------|-------|-------|------|-------|--------|
|               |             | %             | %                     | %     | %     | %     | %    | 回答人數  | %      |
| 整體            |             | 36.94         | 30.34                 | 24.52 | 6.68  | 1.27  | 0.25 | 4,321 | 100.00 |
| 性別            | 男           | 36.06         | 32.05                 | 24.03 | 6.14  | 1.52  | 0.19 | 2,141 | 100.00 |
|               | 女           | 37.81         | 28.67                 | 24.99 | 7.21  | 1.01  | 0.31 | 2,180 | 100.00 |
| 年齡*           |             |               |                       |       |       |       |      |       |        |
| *<br>年齡       | 12歲~19歲     | 40.34         | 24.20                 | 22.05 | 12.09 | 0.70  | 0.61 | 202   | 100.00 |
|               | 20歲~29歲     | 37.90         | 27.06                 | 26.59 | 5.94  | 2.39  | 0.13 | 954   | 100.00 |
|               | 30歲~39歲     | 38.46         | 27.56                 | 24.99 | 7.65  | 1.22  | 0.11 | 1,243 | 100.00 |
|               | 40歲~49歲     | 34.09         | 31.57                 | 27.76 | 5.18  | 0.78  | 0.64 | 884   | 100.00 |
|               | 50歲~59歲     | 34.58         | 34.69                 | 25.21 | 4.85  | 0.68  | 0.00 | 623   | 100.00 |
|               | 60歲~69歲     | 35.78         | 41.19                 | 11.90 | 9.43  | 1.32  | 0.39 | 320   | 100.00 |
|               | 70歲及以上      | 46.29         | 36.39                 | 10.73 | 6.59  | 0.00  | 0.00 | 96    | 100.00 |
| 教育程度*         |             |               |                       |       |       |       |      |       |        |
| *<br>教育程度     | 國(初)中及以下    | 49.36         | 33.40                 | 9.53  | 6.77  | 0.94  | 0.00 | 299   | 100.00 |
|               | 高中、職        | 39.27         | 32.90                 | 20.10 | 6.45  | 1.17  | 0.12 | 1,037 | 100.00 |
|               | 大專及以上       | 34.90         | 29.15                 | 27.55 | 6.75  | 1.33  | 0.32 | 2,986 | 100.00 |
| 工作別*          |             |               |                       |       |       |       |      |       |        |
| *<br>工作別      | 專技主管人員      | 33.46         | 26.21                 | 31.42 | 7.25  | 1.42  | 0.24 | 1,166 | 100.00 |
|               | 技術員/事務人員    | 37.26         | 32.96                 | 22.46 | 6.10  | 1.04  | 0.19 | 758   | 100.00 |
|               | 服務工作人員      | 36.47         | 31.13                 | 24.29 | 6.71  | 1.10  | 0.30 | 881   | 100.00 |
|               | 農林漁牧及體力工作者  | 43.60         | 28.61                 | 22.14 | 2.51  | 3.14  | 0.00 | 224   | 100.00 |
|               | 家管/退休/無業    | 40.35         | 34.74                 | 17.47 | 6.12  | 1.00  | 0.31 | 842   | 100.00 |
|               | 學生          | 36.67         | 27.78                 | 24.92 | 9.22  | 1.12  | 0.28 | 451   | 100.00 |
| 婚姻狀況*         |             |               |                       |       |       |       |      |       |        |
| *<br>婚姻狀況     | 未婚          | 38.38         | 25.96                 | 25.84 | 7.84  | 1.75  | 0.24 | 1,613 | 100.00 |
|               | 已婚          | 36.09         | 32.96                 | 23.73 | 5.99  | 0.98  | 0.25 | 2,708 | 100.00 |
| 個人每月平均所得*     |             |               |                       |       |       |       |      |       |        |
| *<br>個人每月平均所得 | 無經常性收入或沒有收入 | 40.35         | 32.71                 | 19.48 | 6.54  | 0.80  | 0.13 | 984   | 100.00 |
|               | 未滿3萬元       | 42.34         | 31.05                 | 18.49 | 6.85  | 1.01  | 0.27 | 920   | 100.00 |
|               | 3萬元～未滿5萬    | 34.63         | 28.81                 | 30.08 | 5.41  | 0.98  | 0.10 | 1,432 | 100.00 |
|               | 5萬元～未滿10萬元  | 32.79         | 30.92                 | 24.92 | 8.36  | 2.51  | 0.51 | 825   | 100.00 |
|               | 10萬元及以上     | 27.18         | 22.59                 | 38.34 | 9.26  | 1.75  | 0.88 | 160   | 100.00 |
| 居住地區#         |             |               |                       |       |       |       |      |       |        |
| #<br>居住地區     | 北部地區        | 32.29         | 26.40                 | 29.10 | 10.34 | 1.36  | 0.51 | 1,334 | 100.00 |
|               | 中部地區        | 44.29         | 33.13                 | 18.25 | 3.18  | 0.98  | 0.17 | 1,429 | 100.00 |
|               | 南部地區        | 32.04         | 33.77                 | 26.82 | 6.65  | 0.61  | 0.11 | 1,292 | 100.00 |
|               | 東部地區        | 63.79         | 22.58                 | 11.55 | 2.09  | 0.00  | 0.00 | 142   | 100.00 |
|               | 金馬地區        | 100.00        | 0.00                  | 0.00  | 0.00  | 0.00  | 0.00 | 1     | 100.00 |
|               | 國外地區        | 22.24         | 14.13                 | 38.62 | 13.20 | 11.81 | 0.00 | 124   | 100.00 |
| 國籍#           |             |               |                       |       |       |       |      |       |        |
| #<br>國籍       | 本國          | 37.44         | 30.77                 | 24.07 | 6.50  | 0.96  | 0.26 | 4,168 | 100.00 |
|               | 中國大陸        | 50.83         | 13.19                 | 35.98 | 0.00  | 0.00  | 0.00 | 29    | 100.00 |
|               | 港澳          | 17.50         | 10.73                 | 36.86 | 16.95 | 17.96 | 0.00 | 53    | 100.00 |
|               | 其他國籍        | 16.71         | 27.12                 | 36.98 | 12.06 | 7.13  | 0.00 | 71    | 100.00 |

\* 表示經卡方檢定(Chi-square Test)，該人文變項達到統計上顯著差異( $\alpha=0.05$ )。

# 表示該人文變項組間期望值小於5的比例超過25%，因此，未做卡方檢定(Chi-square Test)。

原始問卷第B3題



附表4-3-B3.1 山型國家風景區旅遊的主要住宿方式(可複選)

|              |                 | 旅館    | 招待所或<br>活動中心 | 民宿    | 露營    | 親友家<br>(含自家) | 其他   | 總計    |
|--------------|-----------------|-------|--------------|-------|-------|--------------|------|-------|
|              |                 | %     | %            | %     | %     | %            | %    | 回答人數  |
| 整體           |                 | 41.91 | 4.08         | 47.29 | 4.69  | 5.04         | 0.69 | 1,414 |
| 性別           | 男               | 43.74 | 5.05         | 43.33 | 5.21  | 3.95         | 1.25 | 683   |
|              | 女               | 40.20 | 3.18         | 50.99 | 4.21  | 6.07         | 0.17 | 731   |
|              | *               |       |              |       |       |              |      |       |
| 年齡           | 12歲~19歲         | 33.86 | 1.73         | 41.33 | 16.98 | 6.10         | 0.00 | 72    |
|              | 20歲~29歲         | 40.87 | 0.67         | 52.61 | 1.49  | 5.50         | 0.79 | 334   |
|              | 30歲~39歲         | 42.04 | 2.35         | 50.08 | 4.84  | 4.02         | 0.00 | 422   |
|              | 40歲~49歲         | 49.76 | 4.53         | 40.57 | 4.59  | 5.77         | 0.00 | 303   |
|              | 50歲~59歲         | 38.45 | 8.41         | 43.70 | 7.72  | 3.28         | 3.01 | 191   |
|              | 60歲~69歲         | 32.92 | 16.09        | 46.65 | 0.00  | 10.54        | 1.91 | 74    |
|              | 70歲及以上          | 30.48 | 15.96        | 62.04 | 0.00  | 0.00         | 0.00 | 17    |
|              | * * * *         |       |              |       |       |              |      |       |
| 教育程度         | 國(初)中及以下        | 51.80 | 0.00         | 38.98 | 8.90  | 5.46         | 0.00 | 52    |
|              | 高中、職            | 38.85 | 7.13         | 46.50 | 5.83  | 8.64         | 1.21 | 289   |
|              | 大專及以上           | 42.26 | 3.46         | 47.90 | 4.18  | 4.06         | 0.59 | 1,073 |
|              | * *             |       |              |       |       |              |      |       |
| 工作別          | 專技主管人員          | 42.29 | 3.95         | 48.45 | 4.42  | 4.30         | 0.30 | 470   |
|              | 技術員/事務人員        | 46.08 | 4.99         | 42.22 | 5.43  | 3.59         | 0.00 | 226   |
|              | 服務工作人員          | 44.64 | 1.95         | 46.63 | 4.21  | 5.03         | 0.43 | 286   |
|              | 農林漁牧及<br>體力工作者  | 42.20 | 3.63         | 46.11 | 5.33  | 3.63         | 3.63 | 62    |
|              | 家管/退休/無業        | 34.91 | 9.00         | 51.69 | 2.03  | 7.13         | 1.75 | 210   |
|              | 學生              | 39.08 | 0.77         | 46.89 | 8.53  | 7.11         | 0.77 | 160   |
|              | *               |       |              |       |       |              |      |       |
| 婚姻狀況         | 未婚              | 38.93 | 0.90         | 52.21 | 4.31  | 5.95         | 0.46 | 575   |
|              | 已婚              | 43.95 | 6.27         | 43.91 | 4.95  | 4.42         | 0.85 | 838   |
|              | * *             |       |              |       |       |              |      |       |
| 個人每月<br>平均所得 | 無經常性收入或<br>沒有收入 | 38.75 | 3.64         | 49.99 | 6.56  | 4.93         | 2.32 | 265   |
|              | 未滿3萬元           | 38.51 | 3.43         | 45.26 | 6.55  | 10.99        | 0.57 | 245   |
|              | 3萬元~未滿5萬        | 40.97 | 4.95         | 50.45 | 2.15  | 4.45         | 0.43 | 524   |
|              | 5萬元~<br>未滿10萬元  | 46.96 | 3.38         | 43.16 | 6.06  | 2.21         | 0.00 | 299   |
|              | 10萬元及以上         | 49.98 | 4.55         | 39.39 | 4.34  | 1.74         | 0.00 | 81    |
|              | * *             |       |              |       |       |              |      |       |
| 居住地區         | 北部地區            | 42.09 | 3.73         | 50.04 | 1.18  | 4.33         | 0.89 | 551   |
|              | 中部地區            | 48.86 | 2.42         | 39.18 | 8.06  | 4.73         | 0.44 | 323   |
|              | 南部地區            | 37.40 | 5.13         | 48.91 | 7.26  | 6.19         | 0.79 | 442   |
|              | 東部地區            | 13.69 | 20.10        | 35.50 | 7.27  | 23.44        | 0.00 | 19    |
|              | 金馬地區            | --    | --           | --    | --    | --           | --   | --    |
|              | 國外地區            | 44.38 | 3.56         | 55.02 | 0.40  | 0.40         | 0.00 | 79    |
|              | * * * *         |       |              |       |       |              |      |       |
| 國籍           | 本國              | 41.45 | 4.15         | 47.07 | 4.98  | 5.36         | 0.74 | 1,325 |
|              | 中國大陸            | 60.90 | 27.14        | 11.97 | 0.00  | 0.00         | 0.00 | 10    |
|              | 港澳              | 37.78 | 0.00         | 65.07 | 0.00  | 0.82         | 0.00 | 38    |
|              | 其他國籍            | 56.33 | 0.00         | 46.78 | 0.79  | 0.00         | 0.00 | 40    |
|              | # * # #         |       |              |       |       |              |      |       |

\* 表示經卡方檢定(Chi-square Test)，該人文變項達到統計上顯著差異( $\alpha=0.05$ )。

# 表示該人文變項組間期望值小於5的比例超過25%，因此，未做卡方檢定(Chi-square Test)。

原始問卷第B3.1題

註：1.本表為複選情形，因此百分比加總超過100%

2.本表僅包括B3題回答停留時間超過2天1夜及以上的受訪者

附表4-3-B4 重遊山型國家風景區或目前所在這個景點的意願

|          |             | 願意     | 不願意  | 總計    |        |
|----------|-------------|--------|------|-------|--------|
|          |             | %      | %    | 回答人數  | %      |
| 整體       |             | 97.07  | 2.93 | 4,321 | 100.00 |
| 性別       | 男           | 97.34  | 2.66 | 2,141 | 100.00 |
|          | 女           | 96.80  | 3.20 | 2,180 | 100.00 |
| 年齡       |             |        |      |       |        |
|          | 12歲~19歲     | 96.00  | 4.00 | 202   | 100.00 |
|          | 20歲~29歲     | 97.16  | 2.84 | 954   | 100.00 |
|          | 30歲~39歲     | 96.42  | 3.58 | 1,243 | 100.00 |
|          | 40歲~49歲     | 97.72  | 2.28 | 884   | 100.00 |
|          | 50歲~59歲     | 96.67  | 3.33 | 623   | 100.00 |
|          | 60歲~69歲     | 98.26  | 1.74 | 320   | 100.00 |
|          | 70歲及以上      | 99.67  | 0.33 | 96    | 100.00 |
| 教育程度     |             |        |      |       |        |
|          | 國(初)中及以下    | 97.10  | 2.90 | 299   | 100.00 |
|          | 高中、職        | 97.80  | 2.20 | 1,037 | 100.00 |
|          | 大專及以上       | 96.82  | 3.18 | 2,986 | 100.00 |
| 工作別      |             |        |      |       |        |
|          | 專技主管人員      | 97.03  | 2.97 | 1,166 | 100.00 |
|          | 技術員/事務人員    | 97.37  | 2.63 | 758   | 100.00 |
|          | 服務工作人員      | 96.43  | 3.57 | 881   | 100.00 |
|          | 農林漁牧及體力工作者  | 97.07  | 2.93 | 224   | 100.00 |
|          | 家管/退休/無業    | 97.39  | 2.61 | 842   | 100.00 |
|          | 學生          | 97.35  | 2.65 | 451   | 100.00 |
| 婚姻狀況     |             |        |      |       |        |
|          | 未婚          | 97.01  | 2.99 | 1,613 | 100.00 |
|          | 已婚          | 97.10  | 2.90 | 2,708 | 100.00 |
| 個人每月平均所得 |             |        |      |       |        |
|          | 無經常性收入或沒有收入 | 97.37  | 2.63 | 984   | 100.00 |
|          | 未滿3萬元       | 97.11  | 2.89 | 920   | 100.00 |
|          | 3萬元~未滿5萬    | 96.87  | 3.13 | 1,432 | 100.00 |
|          | 5萬元~未滿10萬元  | 96.72  | 3.28 | 825   | 100.00 |
|          | 10萬元及以上     | 98.60  | 1.40 | 160   | 100.00 |
| 居住地區#    |             |        |      |       |        |
|          | 北部地區        | 95.76  | 4.24 | 1,334 | 100.00 |
|          | 中部地區        | 97.80  | 2.20 | 1,429 | 100.00 |
|          | 南部地區        | 97.66  | 2.34 | 1,292 | 100.00 |
|          | 東部地區        | 96.03  | 3.97 | 142   | 100.00 |
|          | 金馬地區        | 100.00 | 0.00 | 1     | 100.00 |
|          | 國外地區        | 97.87  | 2.13 | 124   | 100.00 |
| 國籍#      |             |        |      |       |        |
|          | 本國          | 97.03  | 2.97 | 4,168 | 100.00 |
|          | 中國大陸        | 95.12  | 4.88 | 29    | 100.00 |
|          | 港澳          | 97.68  | 2.32 | 53    | 100.00 |
|          | 其他國籍        | 100.00 | 0.00 | 71    | 100.00 |

\* 表示經卡方檢定(Chi-square Test)，該人文變項達到統計上顯著差異( $\alpha=0.05$ )。

# 表示該人文變項組間期望值小於5的比例超過25%，因此，未做卡方檢定 (Chi-square Test)。

原始問卷第B4題

附表4-3-B4.1 不願意重遊山型國家風景區或目前所在這個景點的原因(可複選)

|          |             | 缺乏特色   | 環境髒亂  | 交通不便  | 遊憩設施差 | 花費太高  | 交通壅塞  | 總計   |
|----------|-------------|--------|-------|-------|-------|-------|-------|------|
|          |             | %      | %     | %     | %     | %     | %     | 回答人數 |
| 整體       |             | 53.83  | 5.69  | 28.16 | 20.93 | 7.63  | 3.87  | 127  |
| 性別       | 男           | 55.94  | 7.91  | 19.09 | 32.68 | 7.62  | 6.44  | 57   |
|          | 女           | 52.10  | 3.88  | 35.57 | 11.34 | 7.63  | 1.78  | 70   |
|          |             | #      | *     | *     | *     | #     | #     |      |
| 年齡       | 12歲~19歲     | 68.89  | 10.37 | 20.74 | 0.00  | 10.37 | 0.00  | 8    |
|          | 20歲~29歲     | 50.76  | 4.25  | 36.17 | 20.57 | 6.17  | 4.57  | 27   |
|          | 30歲~39歲     | 64.30  | 0.00  | 19.90 | 23.62 | 0.00  | 3.15  | 45   |
|          | 40歲~49歲     | 54.48  | 20.13 | 26.12 | 21.39 | 10.29 | 0.00  | 20   |
|          | 50歲~59歲     | 35.56  | 4.03  | 42.77 | 23.26 | 17.64 | 10.87 | 21   |
|          | 60歲~69歲     | 26.29  | 5.64  | 20.64 | 22.23 | 25.20 | 0.00  | 6    |
|          | 70歲及以上      | 100.00 | 0.00  | 0.00  | 0.00  | 0.00  | 0.00  | 0    |
|          |             | #      | #     | #     | #     | #     | #     |      |
| 教育程度     | 國(初)中及以下    | 59.83  | 0.00  | 25.87 | 14.30 | 0.00  | 0.00  | 9    |
|          | 高中、職        | 47.34  | 13.75 | 16.70 | 19.71 | 13.49 | 0.00  | 23   |
|          | 大專及以上       | 54.84  | 4.27  | 31.13 | 21.82 | 6.92  | 5.16  | 95   |
|          |             | #      | #     | #     | #     | #     | #     |      |
| 工作別      | 專技主管人員      | 62.26  | 5.99  | 29.11 | 12.64 | 6.47  | 0.00  | 35   |
|          | 技術員/事務人員    | 24.86  | 0.00  | 38.58 | 25.25 | 11.32 | 17.53 | 20   |
|          | 服務工作人員      | 52.49  | 9.98  | 26.94 | 26.19 | 9.26  | 4.47  | 31   |
|          | 農林漁牧及體力工作者  | 100.00 | 12.72 | 0.00  | 12.72 | 0.00  | 0.00  | 7    |
|          | 家管/退休/無業    | 48.71  | 1.43  | 27.62 | 36.39 | 6.40  | 0.00  | 22   |
|          | 學生          | 65.26  | 7.00  | 27.74 | 0.00  | 7.00  | 0.00  | 12   |
|          |             | *      | #     | #     | #     | #     | #     |      |
| 婚姻狀況     | 未婚          | 50.73  | 4.13  | 29.66 | 24.02 | 5.21  | 2.57  | 48   |
|          | 已婚          | 55.73  | 6.65  | 27.25 | 19.03 | 9.11  | 4.67  | 78   |
|          |             | #      | #     | #     | #     | #     | #     |      |
| 個人每月平均所得 | 無經常性收入或沒有收入 | 60.22  | 4.45  | 25.12 | 27.66 | 3.23  | 0.00  | 26   |
|          | 未滿3萬元       | 46.98  | 4.33  | 27.96 | 20.40 | 3.14  | 4.66  | 27   |
|          | 3萬元~未滿5萬    | 47.17  | 9.07  | 34.05 | 17.17 | 15.94 | 5.04  | 45   |
|          | 5萬元~未滿10萬元  | 64.75  | 0.00  | 23.85 | 22.97 | 0.00  | 5.20  | 27   |
|          | 10萬元及以上     | 62.68  | 37.32 | 0.00  | 0.00  | 37.32 | 0.00  | 2    |
|          |             | #      | #     | #     | #     | #     | #     |      |
| 居住地區     | 北部地區        | 40.39  | 4.23  | 38.36 | 17.87 | 10.44 | 6.19  | 57   |
|          | 中部地區        | 62.59  | 6.31  | 22.69 | 16.80 | 2.66  | 4.46  | 31   |
|          | 南部地區        | 57.20  | 9.33  | 22.51 | 36.63 | 9.62  | 0.00  | 30   |
|          | 東部地區        | 100.00 | 0.00  | 0.00  | 0.00  | 0.00  | 0.00  | 6    |
|          | 金馬地區        | --     | --    | --    | --    | --    | --    | --   |
|          | 國外地區        | 100.00 | 0.00  | 0.00  | 0.00  | 0.00  | 0.00  | 3    |
|          |             | #      | #     | #     | #     | #     | #     |      |
| 國籍       | 本國          | 52.84  | 5.81  | 28.77 | 21.37 | 7.79  | 3.96  | 124  |
|          | 中國大陸        | 100.00 | 0.00  | 0.00  | 0.00  | 0.00  | 0.00  | 1    |
|          | 港澳          | 100.00 | 0.00  | 0.00  | 0.00  | 0.00  | 0.00  | 1    |
|          | 其他國籍        | --     | --    | --    | --    | --    | --    | --   |
|          |             | #      | #     | #     | #     | #     | #     |      |

\* 表示經卡方檢定(Chi-square Test)，該人文變項達到統計上顯著差異( $\alpha=0.05$ )。

# 表示該人文變項組間期望值小於5的比例超過25%，因此，未做卡方檢定 (Chi-square Test)。

原始問卷第B4.1題

註：1.本表為複選情形，因此百分比加總超過100%

2.本表僅包括B4題回答不願意重遊的受訪者

附表4-3-C1 山型國家風景區內喜歡的活動(可複選)

|              |                 | 自然賞景<br>活動 | 文化體驗<br>活動 | 運動型<br>活動 | 遊樂園<br>活動 | 其他休閒<br>活動 | 都不喜歡、<br>沒有特別<br>的感覺 | 總計    |
|--------------|-----------------|------------|------------|-----------|-----------|------------|----------------------|-------|
|              |                 | %          | %          | %         | %         | %          | %                    | 回答人數  |
| 整體           |                 | 79.59      | 32.45      | 28.91     | 2.69      | 30.23      | 2.16                 | 4,321 |
| 性別           | 男               | 78.97      | 30.20      | 27.49     | 2.54      | 27.56      | 2.22                 | 2,141 |
|              | 女               | 80.20      | 34.66      | 30.30     | 2.83      | 32.85      | 2.11                 | 2,180 |
|              |                 | *          | *          | *         | *         | *          | *                    |       |
| 年齡           | 12歲~19歲         | 71.03      | 36.82      | 32.80     | 4.78      | 22.43      | 2.47                 | 202   |
|              | 20歲~29歲         | 79.87      | 34.17      | 22.99     | 3.77      | 32.22      | 1.81                 | 954   |
|              | 30歲~39歲         | 79.27      | 35.48      | 24.09     | 3.22      | 32.61      | 2.21                 | 1,243 |
|              | 40歲~49歲         | 79.05      | 30.98      | 29.74     | 1.86      | 30.93      | 2.40                 | 884   |
|              | 50歲~59歲         | 82.03      | 28.45      | 38.11     | 1.32      | 25.23      | 2.42                 | 623   |
|              | 60歲~69歲         | 82.51      | 28.73      | 38.77     | 1.79      | 27.25      | 1.16                 | 320   |
|              | 70歲及以上          | 78.37      | 18.89      | 41.71     | 0.00      | 31.87      | 4.06                 | 96    |
|              |                 | *          | *          | *         | *         | *          | *                    |       |
| 教育程度         | 國(初)中及以下        | 75.21      | 28.32      | 39.34     | 2.57      | 29.51      | 3.54                 | 299   |
|              | 高中、職            | 77.86      | 29.72      | 29.41     | 1.58      | 25.25      | 3.69                 | 1,037 |
|              | 大專及以上           | 80.63      | 33.81      | 27.69     | 3.08      | 32.03      | 1.50                 | 2,986 |
|              |                 | *          | *          | *         | *         | *          | *                    |       |
| 工作別          | 專技主管人員          | 80.70      | 33.50      | 28.46     | 2.68      | 28.71      | 1.67                 | 1,166 |
|              | 技術員/事務人員        | 77.67      | 33.56      | 23.84     | 3.50      | 31.49      | 2.48                 | 758   |
|              | 服務工作人員          | 79.09      | 33.02      | 27.51     | 1.33      | 34.26      | 2.49                 | 881   |
|              | 農林漁牧及<br>體力工作者  | 81.74      | 22.25      | 25.03     | 2.11      | 19.42      | 3.91                 | 224   |
|              | 家管/退休/無業        | 80.43      | 31.26      | 37.17     | 2.10      | 30.90      | 2.32                 | 842   |
|              | 學生              | 78.28      | 34.05      | 27.83     | 5.35      | 28.29      | 1.11                 | 451   |
|              |                 | *          | *          | *         | *         | *          | *                    |       |
| 婚姻狀況         | 未婚              | 79.64      | 35.17      | 24.59     | 3.30      | 29.53      | 2.12                 | 1,613 |
|              | 已婚              | 79.56      | 30.83      | 31.48     | 2.32      | 30.64      | 2.19                 | 2,708 |
|              |                 | *          | *          | *         | *         | *          | *                    |       |
| 個人每月<br>平均所得 | 無經常性收入或<br>沒有收入 | 78.53      | 31.77      | 33.54     | 3.04      | 27.74      | 2.27                 | 984   |
|              | 未滿3萬元           | 79.81      | 33.88      | 27.86     | 2.95      | 32.74      | 1.76                 | 920   |
|              | 3萬元~未滿5萬        | 79.38      | 31.97      | 25.59     | 2.32      | 31.41      | 2.78                 | 1,432 |
|              | 5萬元~<br>未滿10萬元  | 80.66      | 33.12      | 29.71     | 2.46      | 28.93      | 1.44                 | 825   |
|              | 10萬元及以上         | 81.25      | 29.30      | 32.06     | 3.47      | 27.18      | 2.17                 | 160   |
|              |                 | *          | *          | *         | *         | *          | *                    |       |
| 居住地區         | 北部地區            | 79.88      | 37.01      | 23.71     | 3.14      | 33.85      | 2.31                 | 1,334 |
|              | 中部地區            | 76.23      | 30.32      | 30.70     | 2.02      | 32.41      | 2.07                 | 1,429 |
|              | 南部地區            | 81.53      | 30.18      | 29.02     | 2.46      | 23.75      | 2.23                 | 1,292 |
|              | 東部地區            | 85.14      | 25.66      | 54.99     | 4.96      | 27.22      | 2.98                 | 142   |
|              | 金馬地區            | 100.00     | 0.00       | 100.00    | 0.00      | 0.00       | 0.00                 | 1     |
|              | 國外地區            | 88.35      | 39.60      | 32.55     | 5.22      | 37.38      | 0.00                 | 124   |
|              |                 | *          | *          | *         | #         | *          | #                    |       |
| 國籍           | 本國              | 79.33      | 32.13      | 28.81     | 2.60      | 29.89      | 2.24                 | 4,168 |
|              | 中國大陸            | 87.08      | 48.90      | 29.29     | 0.00      | 37.91      | 0.00                 | 29    |
|              | 港澳              | 87.90      | 45.55      | 31.13     | 2.63      | 30.79      | 0.00                 | 53    |
|              | 其他國籍            | 85.34      | 35.06      | 32.89     | 8.88      | 46.71      | 0.00                 | 71    |
|              |                 | *          | *          | *         | #         | *          | #                    |       |

\* 表示經卡方檢定(Chi-square Test)，該人文變項達到統計上顯著差異( $\alpha=0.05$ )。

# 表示該人文變項組間期望值小於5的比例超過25%，因此，未做卡方檢定(Chi-square Test)。

原始問卷第C1題

註：本表為複選情形，因此百分比加總超過100%

附表4-3-C1.1 山型國家風景區內喜歡的自然賞景活動項目(可複選)

|              |                 | 觀賞海岸地質景觀、<br>溼地生態、田園<br>風光、溪流瀑布等 | 觀賞動、植物<br>(如賞鳥、賞鯨豚、<br>賞螢、賞花等) | 觀賞日出、雪景<br>、星象等自然景<br>觀 | 環湖賞景  | 總計    |
|--------------|-----------------|----------------------------------|--------------------------------|-------------------------|-------|-------|
|              |                 | %                                | %                              | %                       | %     | 回答人數  |
| 整體           |                 | 64.06                            | 48.45                          | 22.08                   | 16.99 | 3,439 |
| 性別           | 男               | 64.99                            | 47.69                          | 21.92                   | 16.40 | 1,691 |
|              | 女               | 63.16                            | 49.18                          | 22.22                   | 17.55 | 1,749 |
|              |                 |                                  |                                |                         |       |       |
| 年齡           | 12歲~19歲         | 62.13                            | 48.26                          | 18.26                   | 18.82 | 143   |
|              | 20歲~29歲         | 63.43                            | 41.11                          | 28.20                   | 16.68 | 762   |
|              | 30歲~39歲         | 65.68                            | 46.26                          | 22.59                   | 18.30 | 985   |
|              | 40歲~49歲         | 63.37                            | 50.57                          | 21.58                   | 16.60 | 698   |
|              | 50歲~59歲         | 66.60                            | 53.46                          | 21.83                   | 16.04 | 511   |
|              | 60歲~69歲         | 61.64                            | 58.13                          | 10.17                   | 16.28 | 264   |
|              | 70歲及以上          | 50.68                            | 64.16                          | 8.69                    | 11.73 | 75    |
|              | * *             |                                  |                                |                         |       |       |
| 教育程度         | 國(初)中及以下        | 55.40                            | 50.94                          | 13.83                   | 15.13 | 225   |
|              | 高中、職            | 63.35                            | 53.95                          | 19.66                   | 15.45 | 807   |
|              | 大專及以上           | 65.11                            | 46.37                          | 23.66                   | 17.68 | 2,408 |
|              | * *             |                                  |                                |                         |       |       |
| 工作別          | 專技主管人員          | 65.90                            | 50.70                          | 22.53                   | 16.29 | 941   |
|              | 技術員/事務人員        | 62.65                            | 47.72                          | 23.32                   | 17.92 | 588   |
|              | 服務工作人員          | 66.61                            | 43.82                          | 23.11                   | 17.63 | 697   |
|              | 農林漁牧及<br>體力工作者  | 63.47                            | 41.80                          | 22.63                   | 13.84 | 183   |
|              | 家管/退休/無業        | 61.23                            | 55.70                          | 16.55                   | 17.12 | 677   |
|              | 學生              | 62.20                            | 42.36                          | 27.04                   | 17.39 | 353   |
|              | * *             |                                  |                                |                         |       |       |
| 婚姻狀況         | 未婚              | 65.22                            | 43.06                          | 26.73                   | 18.58 | 1,285 |
|              | 已婚              | 63.37                            | 51.67                          | 19.30                   | 16.04 | 2,155 |
|              | * *             |                                  |                                |                         |       |       |
| 個人每月<br>平均所得 | 無經常性收入或<br>沒有收入 | 61.86                            | 52.20                          | 17.81                   | 14.39 | 773   |
|              | 未滿3萬元           | 62.53                            | 44.65                          | 25.12                   | 18.13 | 735   |
|              | 3萬元～未滿5萬        | 64.29                            | 47.28                          | 23.47                   | 18.70 | 1,137 |
|              | 5萬元～<br>未滿10萬元  | 67.19                            | 49.54                          | 21.74                   | 15.98 | 665   |
|              | 10萬元及以上         | 67.84                            | 52.24                          | 19.83                   | 16.17 | 130   |
|              | * *             |                                  |                                |                         |       |       |
| 居住地區         | 北部地區            | 65.75                            | 43.72                          | 22.92                   | 22.52 | 1,065 |
|              | 中部地區            | 61.95                            | 54.75                          | 16.74                   | 11.66 | 1,089 |
|              | 南部地區            | 65.23                            | 49.50                          | 26.58                   | 13.24 | 1,053 |
|              | 東部地區            | 55.75                            | 38.28                          | 3.62                    | 47.49 | 121   |
|              | 金馬地區            | 0.00                             | 100.00                         | 0.00                    | 0.00  | 1     |
|              | 國外地區            | 67.26                            | 32.40                          | 44.14                   | 18.70 | 110   |
|              | * *             |                                  |                                |                         |       |       |
| 國籍           | 本國              | 63.87                            | 49.06                          | 21.21                   | 16.93 | 3,307 |
|              | 中國大陸            | 73.29                            | 41.32                          | 34.11                   | 27.37 | 25    |
|              | 港澳              | 75.92                            | 21.12                          | 51.09                   | 7.81  | 47    |
|              | 其他國籍            | 61.49                            | 39.47                          | 41.89                   | 22.85 | 61    |
|              | * *             |                                  |                                |                         |       |       |

\* 表示經卡方檢定(Chi-square Test)，該人文變項達到統計上顯著差異( $\alpha=0.05$ )。

# 表示該人文變項組間期望值小於5的比例超過25%，因此，未做卡方檢定 (Chi-square Test)。

原始問卷第C1.1題

註：1.本表為複選情形，因此百分比加總超過100%

2.本表僅包括C1題回答偏好自然賞景活動的受訪者

附表4-3-C1.2 山型國家風景區內喜歡的文化體驗活動項目(可複選)

|              |                 | 觀賞文化古蹟 | 節慶活動及<br>表演節目欣賞 | 參觀展覽(如<br>博覽會、美食展<br>、旅展等) | 傳統技藝學習(如<br>竹藝、陶藝、<br>手工染布、編織等) | 農村生活體驗(如採<br>摘蔬果、柿餅製作、<br>擂茶等) | 參觀漁村、<br>聚落 |
|--------------|-----------------|--------|-----------------|----------------------------|---------------------------------|--------------------------------|-------------|
|              |                 | %      | %               | %                          | %                               | %                              | %           |
| 整體           |                 | 46.00  | 22.53           | 19.11                      | 15.68                           | 19.60                          | 5.22        |
| 性別           | 男               | 50.31  | 19.93           | 18.45                      | 14.60                           | 17.15                          | 6.19        |
|              | 女               | 42.31  | 24.76           | 19.68                      | 16.60                           | 21.69                          | 4.39        |
|              | * *             |        |                 |                            |                                 |                                |             |
| 年齡           | 12歲~19歲         | 39.95  | 25.15           | 16.81                      | 9.89                            | 18.48                          | 4.46        |
|              | 20歲~29歲         | 46.17  | 22.12           | 21.56                      | 14.56                           | 12.71                          | 5.79        |
|              | 30歲~39歲         | 45.20  | 22.89           | 17.52                      | 17.87                           | 22.26                          | 5.23        |
|              | 40歲~49歲         | 48.24  | 29.81           | 18.92                      | 19.66                           | 24.02                          | 5.33        |
|              | 50歲~59歲         | 46.97  | 16.98           | 17.01                      | 14.82                           | 19.37                          | 5.35        |
|              | 60歲~69歲         | 49.09  | 12.60           | 25.61                      | 6.64                            | 18.91                          | 4.13        |
|              | 70歲及以上          | 28.35  | 5.22            | 13.72                      | 0.00                            | 22.41                          | 0.00        |
|              | * * *           |        |                 |                            |                                 |                                |             |
| 教育程度         | 國(初)中及以下        | 45.54  | 22.56           | 12.24                      | 15.75                           | 20.54                          | 1.47        |
|              | 高中、職            | 47.80  | 18.73           | 17.09                      | 15.03                           | 20.02                          | 5.93        |
|              | 大專及以上           | 45.49  | 23.69           | 20.31                      | 15.87                           | 19.39                          | 5.31        |
|              |                 |        |                 |                            |                                 |                                |             |
| 工作別          | 專技主管人員          | 43.09  | 23.23           | 16.97                      | 14.46                           | 16.93                          | 5.71        |
|              | 技術員/事務人員        | 49.28  | 20.51           | 21.05                      | 19.28                           | 20.66                          | 5.49        |
|              | 服務工作人員          | 44.04  | 26.04           | 21.41                      | 18.05                           | 21.60                          | 5.33        |
|              | 農林漁牧及<br>體力工作者  | 50.74  | 18.53           | 17.86                      | 16.51                           | 13.10                          | 2.49        |
|              | 家管/退休/無業        | 47.12  | 18.19           | 17.57                      | 14.49                           | 25.76                          | 4.43        |
|              | 學生              | 48.23  | 26.21           | 20.06                      | 10.07                           | 12.40                          | 5.50        |
|              | * *             |        |                 |                            |                                 |                                |             |
| 婚姻狀況         | 未婚              | 45.52  | 23.22           | 20.10                      | 15.63                           | 19.03                          | 5.65        |
|              | 已婚              | 46.33  | 22.06           | 18.44                      | 15.71                           | 19.99                          | 4.92        |
|              |                 |        |                 |                            |                                 |                                |             |
| 個人每月<br>平均所得 | 無經常性收入或<br>沒有收入 | 45.16  | 20.76           | 18.89                      | 14.10                           | 20.29                          | 4.07        |
|              | 未滿3萬元           | 41.68  | 26.65           | 18.63                      | 16.00                           | 19.80                          | 4.59        |
|              | 3萬元~未滿5萬        | 48.99  | 22.20           | 18.53                      | 15.79                           | 19.60                          | 6.74        |
|              | 5萬元~<br>未滿10萬元  | 46.19  | 23.44           | 21.10                      | 17.76                           | 17.91                          | 5.58        |
|              | 10萬元及以上         | 50.16  | 5.00            | 17.87                      | 10.72                           | 23.47                          | 0.00        |
|              | * *             |        |                 |                            |                                 |                                |             |
| 居住地區         | 北部地區            | 49.46  | 25.55           | 18.09                      | 17.60                           | 21.51                          | 6.36        |
|              | 中部地區            | 53.28  | 20.79           | 28.51                      | 20.18                           | 16.84                          | 4.69        |
|              | 南部地區            | 34.88  | 20.34           | 11.24                      | 7.41                            | 18.28                          | 3.66        |
|              | 東部地區            | 22.74  | 47.25           | 15.01                      | 18.87                           | 38.65                          | 11.60       |
|              | 金馬地區            | --     | --              | --                         | --                              | --                             | --          |
|              | 國外地區            | 52.55  | 6.67            | 12.05                      | 19.81                           | 21.06                          | 6.03        |
|              | * * *           |        |                 |                            |                                 |                                |             |
| 國籍           | 本國              | 45.92  | 23.03           | 19.28                      | 15.46                           | 19.75                          | 5.24        |
|              | 中國大陸            | 36.40  | 9.98            | 18.79                      | 9.98                            | 29.95                          | 9.98        |
|              | 港澳              | 51.22  | 7.08            | 15.07                      | 18.64                           | 5.78                           | 5.10        |
|              | 其他國籍            | 50.60  | 18.12           | 14.04                      | 27.79                           | 18.96                          | 1.26        |
|              | # # # #         |        |                 |                            |                                 |                                |             |

\* 表示經卡方檢定(Chi-square Test)，該人文變項達到統計上顯著差異( $\alpha=0.05$ )。

# 表示該人文變項組間期望值小於5的比例超過25%，因此，未做卡方檢定 (Chi-square Test)。

原始問卷第C1.2題

註：1.本表為複選情形，因此百分比加總超過100%

2.本表僅包括C1題回答偏好文化體驗活動的受訪者

附表4-3-C1.2 山型國家風景區內喜歡的文化體驗活動項目(可複選)(續完)

|              |                 | 原住民文化體驗 | 鐵道懷舊  | 宗教活動  | 戰地文化體驗(如：<br>馬祖國家風景區) | 總計    |
|--------------|-----------------|---------|-------|-------|-----------------------|-------|
|              |                 | %       | %     | %     | %                     | 回答人數  |
| 整體           |                 | 25.95   | 16.31 | 5.70  | 0.53                  | 1,402 |
| 性別           | 男               | 22.61   | 15.70 | 5.99  | 0.19                  | 647   |
|              | 女               | 28.80   | 16.84 | 5.46  | 0.82                  | 756   |
|              |                 | *       |       | #     |                       |       |
| 年齡           | 12歲~19歲         | 19.74   | 22.01 | 2.09  | 1.67                  | 74    |
|              | 20歲~29歲         | 25.32   | 20.33 | 5.46  | 0.38                  | 326   |
|              | 30歲~39歲         | 23.42   | 19.44 | 5.20  | 0.28                  | 441   |
|              | 40歲~49歲         | 26.43   | 8.14  | 6.28  | 0.45                  | 274   |
|              | 50歲~59歲         | 32.57   | 16.87 | 4.63  | 0.00                  | 177   |
|              | 60歲~69歲         | 27.18   | 8.89  | 11.66 | 2.70                  | 92    |
|              | 70歲及以上          | 45.75   | 0.00  | 8.71  | 0.00                  | 18    |
|              |                 | *       |       | #     |                       |       |
| 教育程度         | 國(初)中及以下        | 32.10   | 2.67  | 6.07  | 2.93                  | 85    |
|              | 高中、職            | 23.43   | 16.02 | 5.74  | 0.40                  | 308   |
|              | 大專及以上           | 26.20   | 17.54 | 5.66  | 0.37                  | 1,010 |
|              |                 | *       |       | #     |                       |       |
| 工作別          | 專技主管人員          | 26.44   | 21.31 | 5.53  | 0.00                  | 391   |
|              | 技術員/事務人員        | 25.06   | 9.10  | 5.86  | 0.49                  | 254   |
|              | 服務工作人員          | 29.09   | 17.35 | 6.33  | 0.85                  | 291   |
|              | 農林漁牧及<br>體力工作者  | 15.96   | 9.06  | 3.57  | 0.00                  | 50    |
|              | 家管/退休/無業        | 25.65   | 11.58 | 6.61  | 0.47                  | 263   |
|              | 學生              | 23.93   | 24.07 | 3.85  | 1.62                  | 153   |
|              |                 | *       |       | #     |                       |       |
| 婚姻狀況         | 未婚              | 26.51   | 19.63 | 4.48  | 0.44                  | 568   |
|              | 已婚              | 25.56   | 14.06 | 6.54  | 0.59                  | 835   |
|              |                 | *       |       | #     |                       |       |
| 個人每月<br>平均所得 | 無經常性收入或<br>沒有收入 | 25.08   | 15.70 | 6.25  | 0.79                  | 313   |
|              | 未滿3萬元           | 32.93   | 20.36 | 7.37  | 0.80                  | 312   |
|              | 3萬元~未滿5萬        | 24.78   | 13.31 | 4.12  | 0.54                  | 458   |
|              | 5萬元~<br>未滿10萬元  | 21.94   | 13.74 | 6.57  | 0.00                  | 273   |
|              | 10萬元及以上         | 20.07   | 37.79 | 1.34  | 0.00                  | 47    |
|              |                 | *       |       | #     |                       |       |
| 居住地區         | 北部地區            | 26.99   | 12.50 | 4.91  | 0.00                  | 494   |
|              | 中部地區            | 17.05   | 8.98  | 6.38  | 1.72                  | 433   |
|              | 南部地區            | 29.83   | 29.82 | 6.86  | 0.00                  | 390   |
|              | 東部地區            | 61.80   | 3.87  | 0.00  | 0.00                  | 36    |
|              | 金馬地區            | --      | --    | --    | --                    | --    |
|              | 國外地區            | 36.56   | 21.24 | 2.86  | 0.00                  | 49    |
|              |                 | *       |       | #     |                       |       |
| 國籍           | 本國              | 25.61   | 15.97 | 5.85  | 0.56                  | 1,339 |
|              | 中國大陸            | 57.55   | 26.02 | 9.98  | 0.00                  | 14    |
|              | 港澳              | 30.21   | 27.86 | 0.00  | 0.00                  | 24    |
|              | 其他國籍            | 21.98   | 18.13 | 1.26  | 0.00                  | 25    |
|              |                 | #       |       | #     | #                     | #     |

\* 表示經卡方檢定(Chi-square Test)，該人文變項達到統計上顯著差異( $\alpha=0.05$ )。

# 表示該人文變項組間期望值小於5的比例超過25%，因此，未做卡方檢定(Chi-square Test)。

原始問卷第C1.2題

註：1.本表為複選情形，因此百分比加總超過100%

2.本表僅包括C1題回答偏好文化體驗活動的受訪者



附表4-3-C1.3 山型國家風景區內喜歡的運動型活動項目(可複選)

|              |                 | 露營、登山、<br>森林步道健行<br>(含散步) | 乘車(汽機車、<br>協力車、自行車)<br>兜風 | 游泳戲水、潛水、<br>衝浪、滑水、<br>水上摩托車 | 泛舟、划船 | 乘坐遊艇、<br>渡輪 | 溯溪    |
|--------------|-----------------|---------------------------|---------------------------|-----------------------------|-------|-------------|-------|
|              |                 | %                         | %                         | %                           | %     | %           | %     |
| 整體           |                 | 69.16                     | 32.29                     | 4.23                        | 9.18  | 1.71        | 3.59  |
| 性別           | 男               | 69.39                     | 30.20                     | 5.43                        | 8.64  | 1.38        | 4.26  |
|              | 女               | 68.95                     | 34.15                     | 3.17                        | 9.67  | 2.00        | 2.98  |
|              | *               |                           |                           |                             |       |             |       |
| 年齡           | 12歲~19歲         | 42.63                     | 30.87                     | 17.49                       | 15.27 | 7.64        | 6.37  |
|              | 20歲~29歲         | 53.06                     | 36.46                     | 8.80                        | 16.78 | 2.58        | 13.44 |
|              | 30歲~39歲         | 63.21                     | 37.45                     | 1.79                        | 12.66 | 1.97        | 1.88  |
|              | 40歲~49歲         | 69.79                     | 36.18                     | 3.53                        | 6.51  | 1.17        | 1.60  |
|              | 50歲~59歲         | 84.50                     | 28.70                     | 2.02                        | 2.72  | 0.71        | 0.59  |
|              | 60歲~69歲         | 88.09                     | 16.26                     | 1.89                        | 5.20  | 0.00        | 0.00  |
|              | 70歲及以上          | 91.38                     | 18.76                     | 0.79                        | 0.00  | 0.00        | 0.00  |
|              | * * * * # *     |                           |                           |                             |       |             |       |
| 教育程度         | 國(初)中及以下        | 76.50                     | 28.53                     | 1.78                        | 2.89  | 1.42        | 1.20  |
|              | 高中、職            | 76.51                     | 28.11                     | 4.15                        | 6.08  | 1.20        | 0.92  |
|              | 大專及以上           | 65.39                     | 34.37                     | 4.61                        | 11.23 | 1.94        | 4.91  |
|              | * * * * *       |                           |                           |                             |       |             |       |
| 工作別          | 專技主管人員          | 68.33                     | 29.78                     | 3.64                        | 8.46  | 2.20        | 2.54  |
|              | 技術員/事務人員        | 64.98                     | 36.26                     | 3.29                        | 12.77 | 2.02        | 3.89  |
|              | 服務工作人員          | 66.44                     | 36.34                     | 3.37                        | 12.04 | 0.92        | 4.64  |
|              | 農林漁牧及<br>體力工作者  | 74.50                     | 28.96                     | 2.51                        | 7.52  | 0.00        | 0.00  |
|              | 家管/退休/無業        | 83.14                     | 28.57                     | 1.20                        | 3.68  | 0.54        | 0.00  |
|              | 學生              | 45.08                     | 36.20                     | 17.32                       | 14.95 | 5.21        | 14.54 |
|              | * * * * # *     |                           |                           |                             |       |             |       |
| 婚姻狀況         | 未婚              | 50.75                     | 35.17                     | 9.05                        | 17.56 | 3.27        | 8.47  |
|              | 已婚              | 77.69                     | 30.95                     | 2.00                        | 5.30  | 0.99        | 1.32  |
|              | * * * * *       |                           |                           |                             |       |             |       |
| 個人每月<br>平均所得 | 無經常性收入或<br>沒有收入 | 74.23                     | 30.23                     | 4.17                        | 6.75  | 1.62        | 2.49  |
|              | 未滿3萬元           | 64.64                     | 35.47                     | 5.49                        | 10.51 | 2.52        | 6.58  |
|              | 3萬元~未滿5萬        | 63.58                     | 33.45                     | 3.70                        | 10.36 | 1.84        | 4.22  |
|              | 5萬元~<br>未滿10萬元  | 74.02                     | 30.80                     | 4.70                        | 9.40  | 1.15        | 1.72  |
|              | 10萬元及以上         | 75.79                     | 28.43                     | 0.00                        | 8.72  | 0.00        | 0.00  |
|              | * * * * # *     |                           |                           |                             |       |             |       |
| 居住地區         | 北部地區            | 55.11                     | 42.87                     | 8.53                        | 17.34 | 3.82        | 7.83  |
|              | 中部地區            | 80.07                     | 23.60                     | 0.64                        | 3.01  | 0.38        | 1.92  |
|              | 南部地區            | 74.19                     | 28.40                     | 4.19                        | 7.18  | 0.89        | 1.21  |
|              | 東部地區            | 44.90                     | 59.18                     | 9.18                        | 20.20 | 5.51        | 7.35  |
|              | 金馬地區            | 100.00                    | 0.00                      | 0.00                        | 0.00  | 0.00        | 0.00  |
|              | 國外地區            | 58.86                     | 29.92                     | 0.78                        | 10.44 | 0.00        | 3.48  |
|              | * * # * # #     |                           |                           |                             |       |             |       |
| 國籍           | 本國              | 69.43                     | 32.34                     | 4.38                        | 9.20  | 1.78        | 3.61  |
|              | 中國大陸            | 83.33                     | 66.67                     | 0.00                        | 0.00  | 0.00        | 0.00  |
|              | 港澳              | 49.23                     | 16.92                     | 0.00                        | 0.00  | 0.00        | 0.00  |
|              | 其他國籍            | 64.36                     | 28.28                     | 1.35                        | 18.04 | 0.00        | 6.01  |
|              | # # # #         |                           |                           |                             |       |             |       |

\* 表示經卡方檢定(Chi-square Test)，該人文變項達到統計上顯著差異( $\alpha=0.05$ )。

# 表示該人文變項組間期望值小於5的比例超過25%，因此，未做卡方檢定 (Chi-square Test)。

原始問卷第C1.3題

註：1.本表為複選情形，因此百分比加總超過100%

2.本表僅包括C1題回答偏好運動型活動的受訪者

附表4-3-C1.3 山型國家風景區內喜歡的運動型活動項目(可複選)(續完)

|              |                 | 釣魚    | 飛行傘   | 業餘球類運動 (如<br>高爾夫、網球、<br>籃球、羽球等) | 攀岩   | 滑草    | 其他   | 總計    |
|--------------|-----------------|-------|-------|---------------------------------|------|-------|------|-------|
|              |                 | %     | %     | %                               | %    | %     | %    | 回答人數  |
| 整體           |                 | 2.91  | 5.74  | 0.79                            | 0.45 | 9.60  | 0.07 | 1,248 |
| 性別           | 男               | 3.62  | 4.30  | 1.14                            | 0.24 | 7.30  | 0.14 | 589   |
|              | 女               | 2.27  | 7.04  | 0.47                            | 0.64 | 11.66 | 0.00 | 659   |
|              |                 | *     | *     | #                               | #    | *     | *    |       |
| 年齡           | 12歲~19歲         | 2.53  | 2.12  | 3.39                            | 0.00 | 10.16 | 0.00 | 66    |
|              | 20歲~29歲         | 6.54  | 9.03  | 1.03                            | 2.58 | 14.30 | 0.00 | 218   |
|              | 30歲~39歲         | 3.68  | 7.04  | 1.31                            | 0.00 | 12.09 | 0.00 | 300   |
|              | 40歲~49歲         | 3.08  | 5.35  | 0.00                            | 0.00 | 10.57 | 0.00 | 263   |
|              | 50歲~59歲         | 0.00  | 5.33  | 0.00                            | 0.00 | 5.68  | 0.35 | 237   |
|              | 60歲~69歲         | 1.00  | 1.13  | 1.13                            | 0.00 | 2.48  | 0.00 | 124   |
|              | 70歲及以上          | 0.00  | 3.52  | 0.00                            | 0.00 | 3.52  | 0.00 | 40    |
|              |                 | *     | *     | #                               | #    | *     | *    |       |
| 教育程度         | 國(初)中及以下        | 1.42  | 3.59  | 0.71                            | 0.00 | 5.01  | 0.71 | 118   |
|              | 高中、職            | 1.60  | 4.61  | 0.74                            | 0.46 | 5.80  | 0.00 | 305   |
|              | 大專及以上           | 3.60  | 6.47  | 0.81                            | 0.51 | 11.66 | 0.00 | 825   |
|              |                 | *     | *     | #                               | #    | *     | *    |       |
| 工作別          | 專技主管人員          | 2.64  | 7.20  | 0.68                            | 0.42 | 10.15 | 0.00 | 332   |
|              | 技術員/事務人員        | 6.56  | 3.11  | 0.46                            | 0.78 | 6.21  | 0.00 | 181   |
|              | 服務工作人員          | 4.61  | 6.96  | 0.35                            | 0.00 | 13.54 | 0.00 | 242   |
|              | 農林漁牧及<br>體力工作者  | 0.00  | 0.00  | 0.00                            | 0.00 | 6.50  | 1.49 | 56    |
|              | 家管/退休/無業        | 0.72  | 5.39  | 0.45                            | 0.00 | 8.08  | 0.00 | 313   |
|              | 學生              | 1.81  | 6.80  | 3.62                            | 2.27 | 10.63 | 0.00 | 124   |
|              |                 | *     | *     | #                               | #    | *     | *    |       |
| 婚姻狀況         | 未婚              | 5.93  | 8.53  | 2.12                            | 1.42 | 14.91 | 0.00 | 395   |
|              | 已婚              | 1.50  | 4.45  | 0.16                            | 0.00 | 7.15  | 0.10 | 852   |
|              |                 | *     | *     | *                               | #    | *     | *    |       |
| 個人每月<br>平均所得 | 無經常性收入或<br>沒有收入 | 1.19  | 5.99  | 0.94                            | 0.86 | 8.29  | 0.00 | 329   |
|              | 未滿3萬元           | 3.98  | 9.32  | 0.87                            | 1.10 | 11.71 | 0.00 | 256   |
|              | 3萬元~未滿5萬        | 3.99  | 6.14  | 0.61                            | 0.00 | 12.03 | 0.23 | 366   |
|              | 5萬元~<br>未滿10萬元  | 2.50  | 1.72  | 0.92                            | 0.00 | 7.21  | 0.00 | 245   |
|              | 10萬元及以上         | 2.73  | 2.73  | 0.00                            | 0.00 | 1.63  | 0.00 | 51    |
|              |                 | *     | *     | #                               | #    | *     | *    |       |
| 居住地區         | 北部地區            | 2.61  | 5.33  | 0.44                            | 0.89 | 10.21 | 0.00 | 316   |
|              | 中部地區            | 2.40  | 4.49  | 0.51                            | 0.32 | 5.56  | 0.00 | 439   |
|              | 南部地區            | 3.17  | 6.75  | 1.27                            | 0.00 | 12.35 | 0.22 | 375   |
|              | 東部地區            | 3.67  | 5.51  | 1.84                            | 0.00 | 12.86 | 0.00 | 77    |
|              | 金馬地區            | 0.00  | 0.00  | 0.00                            | 0.00 | 0.00  | 0.00 | 1     |
|              | 國外地區            | 6.96  | 13.92 | 0.00                            | 3.48 | 17.40 | 0.00 | 40    |
|              |                 | #     | #     | #                               | #    | *     | *    |       |
| 國籍           | 本國              | 2.79  | 5.51  | 0.82                            | 0.35 | 9.41  | 0.07 | 1,199 |
|              | 中國大陸            | 16.67 | 33.33 | 0.00                            | 0.00 | 33.33 | 0.00 | 8     |
|              | 港澳              | 8.46  | 16.92 | 0.00                            | 0.00 | 25.38 | 0.00 | 17    |
|              | 其他國籍            | 0.00  | 0.00  | 0.00                            | 6.01 | 0.00  | 0.00 | 23    |
|              |                 | #     | #     | #                               | #    | #     | #    |       |

\* 表示經卡方檢定(Chi-square Test)，該人文變項達到統計上顯著差異( $\alpha=0.05$ )。

# 表示該人文變項組間期望值小於5的比例超過25%，因此，未做卡方檢定 (Chi-square Test)。

原始問卷第C1.3題

註：1.本表為複選情形，因此百分比加總超過100%

2.本表僅包括C1題回答偏好運動型活動的受訪者

附表4-3-C1.4 山型國家風景區內喜歡的遊樂園活動項目(可複選)

|              |                 | 機械遊樂活動 (如碰碰車、<br>雲霄飛車、滑水道、空中纜車) | 一般遊樂活動<br>(非機械遊樂活動) | 總計   |
|--------------|-----------------|---------------------------------|---------------------|------|
|              |                 | %                               | %                   | 回答人數 |
| 整體           |                 | 41.00                           | 73.47               | 116  |
| 性別           | 男               | 47.09                           | 74.49               | 54   |
|              | 女               | 35.63                           | 72.57               | 62   |
|              |                 |                                 |                     |      |
| 年齡           | 12歲~19歲         | 40.62                           | 59.38               | 10   |
|              | 20歲~29歲         | 37.61                           | 73.66               | 36   |
|              | 30歲~39歲         | 36.24                           | 85.05               | 40   |
|              | 40歲~49歲         | 50.09                           | 67.01               | 16   |
|              | 50歲~59歲         | 79.68                           | 37.39               | 8    |
|              | 60歲~69歲         | 14.62                           | 85.38               | 6    |
|              | 70歲及以上          | --                              | --                  | --   |
|              |                 | #                               |                     |      |
| 教育程度         | 國(初)中及以下        | 38.00                           | 62.00               | 8    |
|              | 高中、職            | 37.62                           | 70.96               | 16   |
|              | 大專及以上           | 41.86                           | 74.87               | 92   |
|              |                 | #                               |                     |      |
| 工作別          | 專技主管人員          | 40.68                           | 77.30               | 31   |
|              | 技術員/事務人員        | 40.99                           | 72.13               | 27   |
|              | 服務工作人員          | 29.68                           | 82.30               | 12   |
|              | 農林漁牧及<br>體力工作者  | 70.23                           | 29.77               | 5    |
|              | 家管/退休/無業        | 39.50                           | 73.16               | 18   |
|              | 學生              | 42.34                           | 74.46               | 24   |
|              |                 |                                 |                     |      |
| 婚姻狀況         | 未婚              | 41.89                           | 68.35               | 53   |
|              | 已婚              | 40.25                           | 77.82               | 63   |
|              |                 |                                 |                     |      |
| 個人每月<br>平均所得 | 無經常性收入或<br>沒有收入 | 34.98                           | 69.16               | 30   |
|              | 未滿3萬元           | 31.82                           | 78.54               | 27   |
|              | 3萬元~未滿5萬        | 36.53                           | 73.97               | 33   |
|              | 5萬元~<br>未滿10萬元  | 69.74                           | 69.09               | 20   |
|              | 10萬元及以上         | 40.34                           | 84.95               | 6    |
|              |                 |                                 |                     |      |
| 居住地區         | 北部地區            | 42.70                           | 70.71               | 42   |
|              | 中部地區            | 27.43                           | 79.78               | 29   |
|              | 南部地區            | 46.38                           | 60.15               | 32   |
|              | 東部地區            | 60.00                           | 100.00              | 7    |
|              | 金馬地區            | --                              | --                  | --   |
|              | 國外地區            | 43.42                           | 100.00              | 6    |
|              |                 | #                               |                     |      |
| 國籍           | 本國              | 40.19                           | 71.58               | 108  |
|              | 中國大陸            | --                              | --                  | --   |
|              | 港澳              | 100.00                          | 100.00              | 1    |
|              | 其他國籍            | 41.93                           | 100.00              | 6    |
|              |                 | #                               |                     |      |

\* 表示經卡方檢定(Chi-square Test)，該人文變項達到統計上顯著差異( $\alpha=0.05$ )。

# 表示該人文變項組間期望值小於5的比例超過25%，因此，未做卡方檢定 (Chi-square Test)。

原始問卷第C1.4題

註：1.本表為複選情形，因此百分比加總超過100%

2.本表僅包括C1題回答偏好遊樂園活動的受訪者

附表4-3-C1.5 山型國家風景區內喜歡的其他休閒活動項目(可複選)

|          |             | 泡溫泉、做SPA | 品嚐當地美食、茗茶、喝咖啡 | 觀光果(茶)園參觀活動 | 商圈徒步購物 | 總計    |
|----------|-------------|----------|---------------|-------------|--------|-------|
|          |             | %        | %             | %           | %      | 回答人數  |
| 整體       |             | 49.87    | 64.98         | 12.68       | 20.91  | 1,306 |
| 性別       | 男           | 52.16    | 59.32         | 12.13       | 21.13  | 590   |
|          | 女           | 47.99    | 69.64         | 13.12       | 20.73  | 716   |
|          | *           |          |               |             |        |       |
| 年齡       | 12歲~19歲     | 50.37    | 60.42         | 9.61        | 18.28  | 45    |
|          | 20歲~29歲     | 47.05    | 66.23         | 10.52       | 23.25  | 307   |
|          | 30歲~39歲     | 45.45    | 63.86         | 13.36       | 25.26  | 405   |
|          | 40歲~49歲     | 53.62    | 64.58         | 13.22       | 15.88  | 273   |
|          | 50歲~59歲     | 54.78    | 72.17         | 15.60       | 23.19  | 157   |
|          | 60歲~69歲     | 58.86    | 58.44         | 12.83       | 11.37  | 87    |
|          | 70歲及以上      | 51.89    | 59.34         | 9.46        | 4.06   | 31    |
|          | *           |          |               |             |        |       |
| 教育程度     | 國(初)中及以下    | 56.28    | 63.96         | 13.55       | 10.79  | 88    |
|          | 高中、職        | 45.31    | 70.23         | 10.53       | 22.08  | 262   |
|          | 大專及以上       | 50.53    | 63.64         | 13.18       | 21.52  | 956   |
|          |             |          |               |             |        |       |
| 工作別      | 專技主管人員      | 50.00    | 67.34         | 13.48       | 21.41  | 335   |
|          | 技術員/事務人員    | 43.06    | 60.44         | 8.34        | 23.56  | 239   |
|          | 服務工作人員      | 51.86    | 64.71         | 15.49       | 24.01  | 302   |
|          | 農林漁牧及體力工作者  | 36.91    | 55.07         | 11.57       | 11.39  | 44    |
|          | 家管/退休/無業    | 55.55    | 65.80         | 13.73       | 16.69  | 260   |
|          | 學生          | 50.42    | 69.63         | 10.25       | 19.18  | 127   |
|          |             |          |               |             |        |       |
| 婚姻狀況     | 未婚          | 47.94    | 66.82         | 10.54       | 23.28  | 477   |
|          | 已婚          | 50.98    | 63.92         | 13.90       | 19.55  | 830   |
|          |             |          |               |             |        |       |
| 個人每月平均所得 | 無經常性收入或沒有收入 | 50.60    | 70.71         | 10.17       | 18.27  | 273   |
|          | 未滿3萬元       | 49.54    | 67.39         | 14.01       | 23.61  | 301   |
|          | 3萬元~未滿5萬    | 49.07    | 61.17         | 9.60        | 20.85  | 450   |
|          | 5萬元~未滿10萬元  | 50.54    | 62.12         | 19.13       | 21.66  | 239   |
|          | 10萬元及以上     | 52.25    | 67.50         | 15.53       | 15.32  | 44    |
|          | *           |          |               |             |        |       |
| 居住地區     | 北部地區        | 42.40    | 67.57         | 13.32       | 26.55  | 451   |
|          | 中部地區        | 56.80    | 56.60         | 10.90       | 20.01  | 463   |
|          | 南部地區        | 53.02    | 67.38         | 16.05       | 16.97  | 307   |
|          | 東部地區        | 41.71    | 96.36         | 8.10        | 3.64   | 39    |
|          | 金馬地區        | --       | --            | --          | --     | --    |
|          | 國外地區        | 39.50    | 81.53         | 5.55        | 15.44  | 46    |
|          | * * *       |          |               |             |        |       |
| 國籍       | 本國          | 50.31    | 64.22         | 12.78       | 21.03  | 1,246 |
|          | 中國大陸        | 51.52    | 87.12         | 0.00        | 25.76  | 11    |
|          | 港澳          | 55.41    | 83.90         | 13.74       | 13.74  | 16    |
|          | 其他國籍        | 30.23    | 77.07         | 12.44       | 18.51  | 33    |
|          | #           |          |               |             |        |       |

\* 表示經卡方檢定(Chi-square Test)，該人文變項達到統計上顯著差異( $\alpha=0.05$ )。

# 表示該人文變項組間期望值小於5的比例超過25%，因此，未做卡方檢定 (Chi-square Test)。

原始問卷第C1.5題

註：1.本表為複選情形，因此百分比加總超過100%

2.本表僅包括C1題回答偏好其他休閒活動的受訪者

附表4-3-C2.1 對山型國家風景區內服務人員之服務態度滿意度

|                   |                 | 非常滿意  | 還算滿意   | 不太滿意 | 非常不滿意 | 無此項目或<br>無此經驗 | 總計    |        |
|-------------------|-----------------|-------|--------|------|-------|---------------|-------|--------|
|                   |                 | %     | %      | %    | %     | %             | 回答人數  | %      |
| 整體                |                 | 29.36 | 50.04  | 0.45 | 0.14  | 20.01         | 4,321 | 100.00 |
| 性別                | 男               | 28.79 | 49.89  | 0.40 | 0.16  | 20.76         | 2,141 | 100.00 |
|                   | 女               | 29.92 | 50.20  | 0.50 | 0.12  | 19.27         | 2,180 | 100.00 |
| 年齡<br>#           | 12歲~19歲         | 37.29 | 44.98  | 0.41 | 0.00  | 17.31         | 202   | 100.00 |
|                   | 20歲~29歲         | 30.44 | 51.20  | 0.53 | 0.00  | 17.83         | 954   | 100.00 |
|                   | 30歲~39歲         | 27.20 | 51.55  | 0.52 | 0.21  | 20.52         | 1,243 | 100.00 |
|                   | 40歲~49歲         | 26.62 | 53.33  | 0.30 | 0.19  | 19.56         | 884   | 100.00 |
|                   | 50歲~59歲         | 30.58 | 44.35  | 0.30 | 0.05  | 24.72         | 623   | 100.00 |
|                   | 60歲~69歲         | 33.20 | 46.86  | 0.77 | 0.44  | 18.73         | 320   | 100.00 |
|                   | 70歲及以上          | 34.35 | 46.94  | 0.00 | 0.00  | 18.71         | 96    | 100.00 |
| 教育程度<br>#         | 國(初)中及以下        | 34.71 | 45.02  | 0.42 | 0.00  | 19.85         | 299   | 100.00 |
|                   | 高中、職            | 27.25 | 51.41  | 0.26 | 0.12  | 20.97         | 1,037 | 100.00 |
|                   | 大專及以上           | 29.56 | 50.07  | 0.52 | 0.16  | 19.69         | 2,986 | 100.00 |
| 工作別<br>#          | 專技主管人員          | 31.67 | 46.30  | 0.42 | 0.14  | 21.47         | 1,166 | 100.00 |
|                   | 技術員/事務人員        | 25.95 | 55.43  | 0.19 | 0.00  | 18.43         | 758   | 100.00 |
|                   | 服務工作人員          | 27.75 | 52.04  | 0.54 | 0.16  | 19.51         | 881   | 100.00 |
|                   | 農林漁牧及<br>體力工作者  | 27.32 | 49.25  | 0.00 | 0.00  | 23.43         | 224   | 100.00 |
|                   | 家管/退休/無業        | 28.95 | 48.46  | 0.98 | 0.35  | 21.25         | 842   | 100.00 |
|                   | 學生              | 34.02 | 50.10  | 0.00 | 0.00  | 15.88         | 451   | 100.00 |
| 婚姻狀況<br>*         | 未婚              | 31.38 | 49.19  | 0.54 | 0.00  | 18.89         | 1,613 | 100.00 |
|                   | 已婚              | 28.15 | 50.55  | 0.39 | 0.22  | 20.68         | 2,708 | 100.00 |
| 個人每月<br>平均所得<br># | 無經常性收入或<br>沒有收入 | 30.89 | 48.64  | 0.28 | 0.27  | 19.92         | 984   | 100.00 |
|                   | 未滿3萬元           | 29.91 | 53.16  | 0.68 | 0.00  | 16.24         | 920   | 100.00 |
|                   | 3萬元~未滿5萬        | 28.14 | 51.77  | 0.28 | 0.00  | 19.81         | 1,432 | 100.00 |
|                   | 5萬元~<br>未滿10萬元  | 29.38 | 47.15  | 0.66 | 0.27  | 22.54         | 825   | 100.00 |
|                   | 10萬元及以上         | 27.64 | 40.17  | 0.52 | 0.72  | 30.95         | 160   | 100.00 |
| 居住地區<br>#         | 北部地區            | 26.80 | 54.09  | 0.47 | 0.00  | 18.65         | 1,334 | 100.00 |
|                   | 中部地區            | 29.01 | 50.81  | 0.36 | 0.40  | 19.42         | 1,429 | 100.00 |
|                   | 南部地區            | 31.79 | 45.61  | 0.37 | 0.02  | 22.20         | 1,292 | 100.00 |
|                   | 東部地區            | 29.51 | 46.82  | 2.21 | 0.00  | 21.47         | 142   | 100.00 |
|                   | 金馬地區            | 0.00  | 100.00 | 0.00 | 0.00  | 0.00          | 1     | 100.00 |
|                   | 國外地區            | 35.77 | 47.03  | 0.00 | 0.00  | 17.20         | 124   | 100.00 |
| 國籍<br>#           | 本國              | 29.19 | 50.23  | 0.46 | 0.14  | 19.98         | 4,168 | 100.00 |
|                   | 中國大陸            | 33.03 | 44.49  | 0.00 | 0.00  | 22.49         | 29    | 100.00 |
|                   | 港澳              | 26.05 | 56.87  | 0.00 | 0.00  | 17.09         | 53    | 100.00 |
|                   | 其他國籍            | 40.56 | 36.32  | 0.00 | 0.00  | 23.12         | 71    | 100.00 |

\* 表示經卡方檢定(Chi-square Test)，該人文變項達到統計上顯著差異( $\alpha=0.05$ )。

# 表示該人文變項組間期望值小於5的比例超過25%，因此，未做卡方檢定(Chi-square Test)。

原始問卷第C2.1題

附表4-3-C2.2 對山型國家風景區內服務設施滿意度

|                   |                 | 非常滿意  | 還算滿意  | 不太滿意 | 非常不滿意 | 無此項目或<br>無此經驗 | 總計    |        |
|-------------------|-----------------|-------|-------|------|-------|---------------|-------|--------|
|                   |                 | %     | %     | %    | %     | %             | 回答人數  | %      |
| 整體                |                 | 20.21 | 73.16 | 3.19 | 0.23  | 3.22          | 4,321 | 100.00 |
| 性別<br>*           | 男               | 19.81 | 73.21 | 3.81 | 0.35  | 2.82          | 2,141 | 100.00 |
|                   | 女               | 20.60 | 73.11 | 2.57 | 0.10  | 3.61          | 2,180 | 100.00 |
|                   |                 |       |       |      |       |               |       |        |
| 年齡<br>#           | 12歲~19歲         | 19.91 | 70.11 | 4.56 | 0.00  | 5.42          | 202   | 100.00 |
|                   | 20歲~29歲         | 21.18 | 72.44 | 2.50 | 0.09  | 3.80          | 954   | 100.00 |
|                   | 30歲~39歲         | 18.99 | 74.72 | 3.22 | 0.21  | 2.86          | 1,243 | 100.00 |
|                   | 40歲~49歲         | 18.61 | 74.16 | 4.30 | 0.24  | 2.69          | 884   | 100.00 |
|                   | 50歲~59歲         | 21.18 | 71.56 | 3.46 | 0.63  | 3.16          | 623   | 100.00 |
|                   | 60歲~69歲         | 24.46 | 70.85 | 1.51 | 0.10  | 3.08          | 320   | 100.00 |
|                   | 70歲及以上          | 21.31 | 75.41 | 0.33 | 0.00  | 2.95          | 96    | 100.00 |
|                   |                 |       |       |      |       |               |       |        |
| 教育程度              | 國(初)中及以下        | 26.98 | 67.38 | 3.02 | 0.11  | 2.51          | 299   | 100.00 |
|                   | 高中、職            | 20.46 | 72.53 | 3.35 | 0.38  | 3.28          | 1,037 | 100.00 |
|                   | 大專及以上           | 19.45 | 73.96 | 3.15 | 0.19  | 3.26          | 2,986 | 100.00 |
|                   |                 |       |       |      |       |               |       |        |
| 工作別<br>*          | 專技主管人員          | 21.93 | 71.42 | 4.32 | 0.11  | 2.23          | 1,166 | 100.00 |
|                   | 技術員/事務人員        | 19.36 | 74.97 | 2.08 | 0.11  | 3.47          | 758   | 100.00 |
|                   | 服務工作人員          | 17.71 | 75.17 | 2.73 | 0.59  | 3.80          | 881   | 100.00 |
|                   | 農林漁牧及<br>體力工作者  | 19.02 | 73.86 | 3.93 | 0.00  | 3.18          | 224   | 100.00 |
|                   | 家管/退休/無業        | 22.65 | 71.72 | 2.32 | 0.31  | 3.00          | 842   | 100.00 |
|                   | 學生              | 18.11 | 73.04 | 4.24 | 0.00  | 4.60          | 451   | 100.00 |
|                   |                 |       |       |      |       |               |       |        |
| 婚姻狀況<br>*         | 未婚              | 19.81 | 72.50 | 3.28 | 0.13  | 4.28          | 1,613 | 100.00 |
|                   | 已婚              | 20.45 | 73.55 | 3.13 | 0.29  | 2.58          | 2,708 | 100.00 |
|                   |                 |       |       |      |       |               |       |        |
| 個人每月<br>平均所得<br>* | 無經常性收入或<br>沒有收入 | 20.59 | 72.38 | 3.55 | 0.03  | 3.46          | 984   | 100.00 |
|                   | 未滿3萬元           | 22.60 | 70.50 | 2.61 | 0.09  | 4.19          | 920   | 100.00 |
|                   | 3萬元~未滿5萬        | 19.13 | 74.64 | 2.73 | 0.20  | 3.30          | 1,432 | 100.00 |
|                   | 5萬元~<br>未滿10萬元  | 18.99 | 73.90 | 4.29 | 0.70  | 2.12          | 825   | 100.00 |
|                   | 10萬元及以上         | 20.10 | 76.24 | 2.69 | 0.00  | 0.97          | 160   | 100.00 |
|                   |                 |       |       |      |       |               |       |        |
| 居住地區<br>#         | 北部地區            | 15.81 | 78.03 | 2.73 | 0.06  | 3.36          | 1,334 | 100.00 |
|                   | 中部地區            | 21.26 | 73.54 | 2.93 | 0.09  | 2.19          | 1,429 | 100.00 |
|                   | 南部地區            | 23.69 | 68.12 | 3.81 | 0.60  | 3.79          | 1,292 | 100.00 |
|                   | 東部地區            | 14.11 | 76.75 | 6.17 | 0.00  | 2.98          | 142   | 100.00 |
|                   | 金馬地區            | 0.00  | 0.00  | 0.00 | 0.00  | 100.00        | 1     | 100.00 |
|                   | 國外地區            | 26.41 | 65.56 | 1.13 | 0.00  | 6.89          | 124   | 100.00 |
|                   |                 |       |       |      |       |               |       |        |
| 國籍<br>#           | 本國              | 20.01 | 73.45 | 3.27 | 0.24  | 3.04          | 4,168 | 100.00 |
|                   | 中國大陸            | 52.55 | 47.45 | 0.00 | 0.00  | 0.00          | 29    | 100.00 |
|                   | 港澳              | 14.26 | 75.83 | 2.63 | 0.00  | 7.28          | 53    | 100.00 |
|                   | 其他國籍            | 23.44 | 64.53 | 0.00 | 0.00  | 12.03         | 71    | 100.00 |
|                   |                 |       |       |      |       |               |       |        |

\* 表示經卡方檢定(Chi-square Test)，該人文變項達到統計上顯著差異( $\alpha=0.05$ )。

# 表示該人文變項組間期望值小於5的比例超過25%，因此，未做卡方檢定(Chi-square Test)。

原始問卷第C2.2題

附表4-3-C2.3 對山型國家風景區內空間設計滿意度

|              |                 | 非常滿意  | 還算滿意   | 不太滿意 | 非常不滿意 | 無此項目或<br>無此經驗 | 總計    |        |
|--------------|-----------------|-------|--------|------|-------|---------------|-------|--------|
|              |                 | %     | %      | %    | %     | %             | 回答人數  | %      |
| 整體           |                 | 22.45 | 72.18  | 4.16 | 0.04  | 1.18          | 4,321 | 100.00 |
| 性別           | 男               | 23.12 | 71.64  | 3.94 | 0.08  | 1.21          | 2,141 | 100.00 |
|              | 女               | 21.78 | 72.70  | 4.37 | 0.00  | 1.14          | 2,180 | 100.00 |
|              |                 |       |        |      |       |               |       |        |
| 年齡<br>#      | 12歲~19歲         | 27.63 | 67.78  | 3.57 | 0.41  | 0.61          | 202   | 100.00 |
|              | 20歲~29歲         | 23.78 | 70.65  | 4.17 | 0.00  | 1.40          | 954   | 100.00 |
|              | 30歲~39歲         | 21.09 | 73.55  | 4.52 | 0.00  | 0.84          | 1,243 | 100.00 |
|              | 40歲~49歲         | 20.42 | 72.92  | 5.04 | 0.09  | 1.53          | 884   | 100.00 |
|              | 50歲~59歲         | 23.53 | 72.37  | 3.39 | 0.00  | 0.71          | 623   | 100.00 |
|              | 60歲~69歲         | 24.39 | 70.88  | 2.94 | 0.00  | 1.79          | 320   | 100.00 |
|              | 70歲及以上          | 21.01 | 75.10  | 1.53 | 0.00  | 2.36          | 96    | 100.00 |
|              |                 |       |        |      |       |               |       |        |
| 教育程度<br>#    | 國(初)中及以下        | 28.29 | 66.62  | 4.06 | 0.00  | 1.04          | 299   | 100.00 |
|              | 高中、職            | 22.15 | 71.93  | 4.95 | 0.00  | 0.97          | 1,037 | 100.00 |
|              | 大專及以上           | 21.96 | 72.82  | 3.89 | 0.06  | 1.26          | 2,986 | 100.00 |
|              |                 |       |        |      |       |               |       |        |
| 工作別<br>*     | 專技主管人員          | 24.96 | 70.00  | 4.08 | 0.07  | 0.89          | 1,166 | 100.00 |
|              | 技術員/事務人員        | 20.99 | 74.14  | 3.58 | 0.00  | 1.28          | 758   | 100.00 |
|              | 服務工作人員          | 19.56 | 75.04  | 4.81 | 0.00  | 0.58          | 881   | 100.00 |
|              | 農林漁牧及<br>體力工作者  | 22.33 | 68.59  | 6.22 | 0.00  | 2.86          | 224   | 100.00 |
|              | 家管/退休/無業        | 21.68 | 73.94  | 3.03 | 0.00  | 1.34          | 842   | 100.00 |
|              | 學生              | 25.51 | 67.40  | 5.14 | 0.19  | 1.76          | 451   | 100.00 |
|              |                 |       |        |      |       |               |       |        |
| 婚姻狀況<br>*    | 未婚              | 24.24 | 69.60  | 4.77 | 0.05  | 1.34          | 1,613 | 100.00 |
|              | 已婚              | 21.38 | 73.71  | 3.80 | 0.03  | 1.08          | 2,708 | 100.00 |
|              |                 |       |        |      |       |               |       |        |
| 個人每月<br>平均所得 | 無經常性收入或<br>沒有收入 | 22.31 | 72.51  | 3.43 | 0.00  | 1.76          | 984   | 100.00 |
|              | 未滿3萬元           | 23.70 | 70.33  | 4.69 | 0.09  | 1.18          | 920   | 100.00 |
|              | 3萬元~未滿5萬        | 21.99 | 73.20  | 4.02 | 0.00  | 0.79          | 1,432 | 100.00 |
|              | 5萬元~<br>未滿10萬元  | 21.61 | 72.51  | 4.78 | 0.00  | 1.10          | 825   | 100.00 |
|              | 10萬元及以上         | 24.43 | 69.94  | 3.61 | 0.52  | 1.49          | 160   | 100.00 |
|              |                 |       |        |      |       |               |       |        |
| 居住地區<br>#    | 北部地區            | 19.29 | 74.57  | 5.16 | 0.00  | 0.98          | 1,334 | 100.00 |
|              | 中部地區            | 21.12 | 75.17  | 3.04 | 0.06  | 0.61          | 1,429 | 100.00 |
|              | 南部地區            | 27.07 | 66.53  | 4.57 | 0.06  | 1.76          | 1,292 | 100.00 |
|              | 東部地區            | 22.04 | 72.78  | 4.19 | 0.00  | 0.99          | 142   | 100.00 |
|              | 金馬地區            | 0.00  | 100.00 | 0.00 | 0.00  | 0.00          | 1     | 100.00 |
|              | 國外地區            | 24.15 | 69.91  | 2.00 | 0.00  | 3.94          | 124   | 100.00 |
|              |                 |       |        |      |       |               |       |        |
| 國籍<br>#      | 本國              | 22.48 | 72.25  | 4.19 | 0.04  | 1.04          | 4,168 | 100.00 |
|              | 中國大陸            | 34.18 | 65.82  | 0.00 | 0.00  | 0.00          | 29    | 100.00 |
|              | 港澳              | 15.30 | 77.74  | 4.65 | 0.00  | 2.32          | 53    | 100.00 |
|              | 其他國籍            | 21.23 | 66.66  | 3.49 | 0.00  | 8.62          | 71    | 100.00 |
|              |                 |       |        |      |       |               |       |        |

\* 表示經卡方檢定(Chi-square Test)，該人文變項達到統計上顯著差異( $\alpha=0.05$ )。

# 表示該人文變項組間期望值小於5的比例超過25%，因此，未做卡方檢定(Chi-square Test)。

原始問卷第C2.3題



附表4-3-C2.4 對山型國家風景區內引導指標或動線安排滿意度

|                   |                 | 非常滿意  | 還算滿意  | 不太滿意  | 非常不滿意 | 無此項目或<br>無此經驗 | 總計    |        |
|-------------------|-----------------|-------|-------|-------|-------|---------------|-------|--------|
|                   |                 | %     | %     | %     | %     | %             | 回答人數  | %      |
| 整體                |                 | 22.37 | 64.68 | 10.24 | 0.27  | 2.44          | 4,321 | 100.00 |
| 性別<br>*           | 男               | 22.77 | 64.29 | 10.64 | 0.43  | 1.87          | 2,141 | 100.00 |
|                   | 女               | 21.98 | 65.06 | 9.85  | 0.10  | 3.00          | 2,180 | 100.00 |
|                   |                 |       |       |       |       |               |       |        |
| 年齡<br>#           | 12歲~19歲         | 27.77 | 57.57 | 12.10 | 0.41  | 2.14          | 202   | 100.00 |
|                   | 20歲~29歲         | 24.31 | 62.26 | 10.80 | 0.38  | 2.24          | 954   | 100.00 |
|                   | 30歲~39歲         | 20.40 | 68.59 | 9.51  | 0.10  | 1.40          | 1,243 | 100.00 |
|                   | 40歲~49歲         | 21.18 | 64.17 | 11.96 | 0.42  | 2.27          | 884   | 100.00 |
|                   | 50歲~59歲         | 22.36 | 64.89 | 9.79  | 0.13  | 2.82          | 623   | 100.00 |
|                   | 60歲~69歲         | 25.25 | 63.67 | 6.06  | 0.00  | 5.02          | 320   | 100.00 |
|                   | 70歲及以上          | 18.59 | 59.63 | 11.32 | 1.30  | 9.17          | 96    | 100.00 |
|                   |                 |       |       |       |       |               |       |        |
| 教育程度<br>*         | 國(初)中及以下        | 27.39 | 60.21 | 5.87  | 0.42  | 6.12          | 299   | 100.00 |
|                   | 高中、職            | 21.51 | 65.29 | 10.06 | 0.20  | 2.93          | 1,037 | 100.00 |
|                   | 大專及以上           | 22.16 | 64.91 | 10.74 | 0.27  | 1.91          | 2,986 | 100.00 |
|                   |                 |       |       |       |       |               |       |        |
| 工作別<br>*          | 專技主管人員          | 23.13 | 63.17 | 11.21 | 0.33  | 2.16          | 1,166 | 100.00 |
|                   | 技術員/事務人員        | 21.76 | 67.56 | 8.27  | 0.16  | 2.25          | 758   | 100.00 |
|                   | 服務工作人員          | 19.93 | 65.56 | 12.90 | 0.19  | 1.41          | 881   | 100.00 |
|                   | 農林漁牧及<br>體力工作者  | 21.23 | 67.28 | 8.90  | 0.55  | 2.03          | 224   | 100.00 |
|                   | 家管/退休/無業        | 23.24 | 64.81 | 7.53  | 0.15  | 4.27          | 842   | 100.00 |
|                   | 學生              | 25.14 | 60.47 | 11.57 | 0.50  | 2.32          | 451   | 100.00 |
|                   |                 |       |       |       |       |               |       |        |
| 婚姻狀況<br>*         | 未婚              | 22.88 | 62.32 | 11.62 | 0.43  | 2.75          | 1,613 | 100.00 |
|                   | 已婚              | 22.07 | 66.08 | 9.42  | 0.17  | 2.26          | 2,708 | 100.00 |
|                   |                 |       |       |       |       |               |       |        |
| 個人每月<br>平均所得<br>* | 無經常性收入或<br>沒有收入 | 24.02 | 61.40 | 9.29  | 0.13  | 5.17          | 984   | 100.00 |
|                   | 未滿3萬元           | 22.97 | 64.46 | 10.48 | 0.62  | 1.46          | 920   | 100.00 |
|                   | 3萬元~未滿5萬        | 20.94 | 67.19 | 10.28 | 0.23  | 1.36          | 1,432 | 100.00 |
|                   | 5萬元~<br>未滿10萬元  | 22.00 | 64.59 | 11.07 | 0.15  | 2.19          | 825   | 100.00 |
|                   | 10萬元及以上         | 23.48 | 64.04 | 10.11 | 0.00  | 2.37          | 160   | 100.00 |
|                   |                 |       |       |       |       |               |       |        |
| 居住地區<br>#         | 北部地區            | 19.02 | 67.12 | 10.60 | 0.40  | 2.86          | 1,334 | 100.00 |
|                   | 中部地區            | 21.80 | 67.17 | 9.25  | 0.17  | 1.61          | 1,429 | 100.00 |
|                   | 南部地區            | 26.75 | 59.30 | 11.39 | 0.29  | 2.27          | 1,292 | 100.00 |
|                   | 東部地區            | 17.08 | 68.05 | 12.66 | 0.00  | 2.21          | 142   | 100.00 |
|                   | 金馬地區            | 0.00  | 0.00  | 0.00  | 0.00  | 100.00        | 1     | 100.00 |
|                   | 國外地區            | 25.69 | 62.48 | 3.13  | 0.00  | 8.70          | 124   | 100.00 |
|                   |                 |       |       |       |       |               |       |        |
| 國籍<br>#           | 本國              | 22.24 | 64.79 | 10.49 | 0.28  | 2.21          | 4,168 | 100.00 |
|                   | 中國大陸            | 43.94 | 51.75 | 4.31  | 0.00  | 0.00          | 29    | 100.00 |
|                   | 港澳              | 15.91 | 65.74 | 7.59  | 0.00  | 10.75         | 53    | 100.00 |
|                   | 其他國籍            | 26.17 | 62.76 | 0.00  | 0.00  | 11.07         | 71    | 100.00 |
|                   |                 |       |       |       |       |               |       |        |

\* 表示經卡方檢定(Chi-square Test)，該人文變項達到統計上顯著差異( $\alpha=0.05$ )。

# 表示該人文變項組間期望值小於5的比例超過25%，因此，未做卡方檢定(Chi-square Test)。

原始問卷第C2.4題

附表4-3-C2.5 對山型國家風景區內環境美化綠化滿意度

|                   |                 | 非常滿意  | 還算滿意   | 不太滿意 | 非常不滿意 | 無此項目或<br>無此經驗 | 總計    |        |
|-------------------|-----------------|-------|--------|------|-------|---------------|-------|--------|
|                   |                 | %     | %      | %    | %     | %             | 回答人數  | %      |
| 整體                |                 | 36.63 | 61.01  | 2.11 | 0.02  | 0.23          | 4,321 | 100.00 |
| 性別<br>#           | 男               | 37.15 | 59.87  | 2.81 | 0.04  | 0.14          | 2,141 | 100.00 |
|                   | 女               | 36.12 | 62.13  | 1.43 | 0.00  | 0.32          | 2,180 | 100.00 |
|                   |                 |       |        |      |       |               |       |        |
| 年齡<br>#           | 12歲~19歲         | 47.12 | 51.85  | 0.41 | 0.00  | 0.61          | 202   | 100.00 |
|                   | 20歲~29歲         | 43.40 | 55.53  | 0.79 | 0.00  | 0.28          | 954   | 100.00 |
|                   | 30歲~39歲         | 35.06 | 62.90  | 1.80 | 0.00  | 0.23          | 1,243 | 100.00 |
|                   | 40歲~49歲         | 30.10 | 66.28  | 3.27 | 0.09  | 0.26          | 884   | 100.00 |
|                   | 50歲~59歲         | 35.05 | 61.14  | 3.81 | 0.00  | 0.00          | 623   | 100.00 |
|                   | 60歲~69歲         | 38.96 | 59.70  | 1.34 | 0.00  | 0.00          | 320   | 100.00 |
|                   | 70歲及以上          | 30.08 | 65.16  | 3.89 | 0.00  | 0.87          | 96    | 100.00 |
|                   |                 |       |        |      |       |               |       |        |
| 教育程度<br>#         | 國(初)中及以下        | 39.15 | 58.51  | 2.06 | 0.00  | 0.28          | 299   | 100.00 |
|                   | 高中、職            | 33.41 | 63.72  | 2.63 | 0.00  | 0.24          | 1,037 | 100.00 |
|                   | 大專及以上           | 37.49 | 60.32  | 1.94 | 0.03  | 0.22          | 2,986 | 100.00 |
|                   |                 |       |        |      |       |               |       |        |
| 工作別<br>#          | 專技主管人員          | 38.29 | 58.68  | 2.77 | 0.07  | 0.19          | 1,166 | 100.00 |
|                   | 技術員/事務人員        | 34.47 | 62.41  | 2.84 | 0.00  | 0.27          | 758   | 100.00 |
|                   | 服務工作人員          | 33.24 | 64.88  | 1.74 | 0.00  | 0.14          | 881   | 100.00 |
|                   | 農林漁牧及<br>體力工作者  | 31.60 | 65.00  | 3.03 | 0.00  | 0.37          | 224   | 100.00 |
|                   | 家管/退休/無業        | 35.47 | 62.84  | 1.59 | 0.00  | 0.10          | 842   | 100.00 |
|                   | 學生              | 47.25 | 51.70  | 0.46 | 0.00  | 0.59          | 451   | 100.00 |
|                   |                 |       |        |      |       |               |       |        |
| 婚姻狀況<br>#         | 未婚              | 41.13 | 57.20  | 1.30 | 0.00  | 0.37          | 1,613 | 100.00 |
|                   | 已婚              | 33.95 | 63.28  | 2.60 | 0.03  | 0.15          | 2,708 | 100.00 |
|                   |                 |       |        |      |       |               |       |        |
| 個人每月<br>平均所得<br># | 無經常性收入或<br>沒有收入 | 36.33 | 62.16  | 1.30 | 0.00  | 0.21          | 984   | 100.00 |
|                   | 未滿3萬元           | 41.30 | 57.03  | 1.51 | 0.00  | 0.15          | 920   | 100.00 |
|                   | 3萬元~未滿5萬        | 34.54 | 63.31  | 1.70 | 0.00  | 0.45          | 1,432 | 100.00 |
|                   | 5萬元~<br>未滿10萬元  | 35.84 | 60.94  | 3.22 | 0.00  | 0.00          | 825   | 100.00 |
|                   | 10萬元及以上         | 34.28 | 56.58  | 8.61 | 0.52  | 0.00          | 160   | 100.00 |
|                   |                 |       |        |      |       |               |       |        |
| 居住地區<br>#         | 北部地區            | 31.93 | 65.40  | 2.41 | 0.00  | 0.26          | 1,334 | 100.00 |
|                   | 中部地區            | 36.74 | 61.34  | 1.69 | 0.06  | 0.17          | 1,429 | 100.00 |
|                   | 南部地區            | 40.97 | 56.23  | 2.49 | 0.00  | 0.30          | 1,292 | 100.00 |
|                   | 東部地區            | 34.93 | 63.08  | 1.98 | 0.00  | 0.00          | 142   | 100.00 |
|                   | 金馬地區            | 0.00  | 100.00 | 0.00 | 0.00  | 0.00          | 1     | 100.00 |
|                   | 國外地區            | 42.91 | 57.09  | 0.00 | 0.00  | 0.00          | 124   | 100.00 |
|                   |                 |       |        |      |       |               |       |        |
| 國籍<br>#           | 本國              | 36.45 | 61.11  | 2.18 | 0.02  | 0.24          | 4,168 | 100.00 |
|                   | 中國大陸            | 47.67 | 52.33  | 0.00 | 0.00  | 0.00          | 29    | 100.00 |
|                   | 港澳              | 42.30 | 57.70  | 0.00 | 0.00  | 0.00          | 53    | 100.00 |
|                   | 其他國籍            | 38.63 | 60.93  | 0.44 | 0.00  | 0.00          | 71    | 100.00 |
|                   |                 |       |        |      |       |               |       |        |

\* 表示經卡方檢定(Chi-square Test)，該人文變項達到統計上顯著差異( $\alpha=0.05$ )。

# 表示該人文變項組間期望值小於5的比例超過25%，因此，未做卡方檢定(Chi-square Test)。

原始問卷第C2.5題

附表4-3-C2.6 對山型國家風景區內環境整潔滿意度

|                   |                 | 非常滿意  | 還算滿意   | 不太滿意 | 非常不滿意 | 無此項目或<br>無此經驗 | 總計    |        |
|-------------------|-----------------|-------|--------|------|-------|---------------|-------|--------|
|                   |                 | %     | %      | %    | %     | %             | 回答人數  | %      |
| 整體                |                 | 31.24 | 64.11  | 4.33 | 0.11  | 0.21          | 4,321 | 100.00 |
| 性別<br>#           | 男               | 32.73 | 62.02  | 4.61 | 0.21  | 0.43          | 2,141 | 100.00 |
|                   | 女               | 29.78 | 66.17  | 4.05 | 0.00  | 0.00          | 2,180 | 100.00 |
|                   |                 |       |        |      |       |               |       |        |
| 年齡<br>#           | 12歲~19歲         | 32.55 | 61.57  | 5.88 | 0.00  | 0.00          | 202   | 100.00 |
|                   | 20歲~29歲         | 34.97 | 61.25  | 3.49 | 0.00  | 0.29          | 954   | 100.00 |
|                   | 30歲~39歲         | 30.43 | 66.43  | 2.80 | 0.20  | 0.13          | 1,243 | 100.00 |
|                   | 40歲~49歲         | 27.30 | 66.06  | 6.27 | 0.24  | 0.14          | 884   | 100.00 |
|                   | 50歲~59歲         | 31.26 | 61.94  | 6.24 | 0.00  | 0.56          | 623   | 100.00 |
|                   | 60歲~69歲         | 33.72 | 64.43  | 1.85 | 0.00  | 0.00          | 320   | 100.00 |
|                   | 70歲及以上          | 30.01 | 62.87  | 7.12 | 0.00  | 0.00          | 96    | 100.00 |
|                   |                 |       |        |      |       |               |       |        |
| 教育程度<br>#         | 國(初)中及以下        | 36.01 | 59.81  | 4.17 | 0.00  | 0.00          | 299   | 100.00 |
|                   | 高中、職            | 27.88 | 66.34  | 5.32 | 0.24  | 0.22          | 1,037 | 100.00 |
|                   | 大專及以上           | 31.93 | 63.77  | 4.00 | 0.07  | 0.23          | 2,986 | 100.00 |
|                   |                 |       |        |      |       |               |       |        |
| 工作別<br>#          | 專技主管人員          | 33.75 | 61.30  | 4.66 | 0.18  | 0.11          | 1,166 | 100.00 |
|                   | 技術員/事務人員        | 30.26 | 66.67  | 2.96 | 0.00  | 0.11          | 758   | 100.00 |
|                   | 服務工作人員          | 27.65 | 66.71  | 5.50 | 0.14  | 0.00          | 881   | 100.00 |
|                   | 農林漁牧及<br>體力工作者  | 32.77 | 61.83  | 4.47 | 0.55  | 0.37          | 224   | 100.00 |
|                   | 家管/退休/無業        | 29.86 | 66.30  | 3.09 | 0.00  | 0.75          | 842   | 100.00 |
|                   | 學生              | 35.26 | 59.04  | 5.69 | 0.00  | 0.00          | 451   | 100.00 |
|                   |                 |       |        |      |       |               |       |        |
| 婚姻狀況<br>#         | 未婚              | 34.50 | 60.95  | 4.25 | 0.08  | 0.23          | 1,613 | 100.00 |
|                   | 已婚              | 29.30 | 65.99  | 4.37 | 0.12  | 0.21          | 2,708 | 100.00 |
|                   |                 |       |        |      |       |               |       |        |
| 個人每月<br>平均所得<br># | 無經常性收入或<br>沒有收入 | 30.08 | 65.45  | 3.95 | 0.00  | 0.52          | 984   | 100.00 |
|                   | 未滿3萬元           | 31.30 | 64.66  | 4.04 | 0.00  | 0.00          | 920   | 100.00 |
|                   | 3萬元~未滿5萬        | 30.53 | 65.42  | 3.85 | 0.09  | 0.12          | 1,432 | 100.00 |
|                   | 5萬元~<br>未滿10萬元  | 33.45 | 61.12  | 5.13 | 0.15  | 0.15          | 825   | 100.00 |
|                   | 10萬元及以上         | 33.03 | 56.45  | 8.46 | 1.29  | 0.77          | 160   | 100.00 |
|                   |                 |       |        |      |       |               |       |        |
| 居住地區<br>#         | 北部地區            | 27.03 | 67.80  | 4.45 | 0.09  | 0.63          | 1,334 | 100.00 |
|                   | 中部地區            | 30.80 | 64.74  | 4.23 | 0.23  | 0.00          | 1,429 | 100.00 |
|                   | 南部地區            | 36.31 | 58.97  | 4.66 | 0.00  | 0.06          | 1,292 | 100.00 |
|                   | 東部地區            | 23.91 | 72.13  | 3.97 | 0.00  | 0.00          | 142   | 100.00 |
|                   | 金馬地區            | 0.00  | 100.00 | 0.00 | 0.00  | 0.00          | 1     | 100.00 |
|                   | 國外地區            | 37.65 | 61.22  | 1.13 | 0.00  | 0.00          | 124   | 100.00 |
|                   |                 |       |        |      |       |               |       |        |
| 國籍<br>#           | 本國              | 31.07 | 64.29  | 4.37 | 0.11  | 0.15          | 4,168 | 100.00 |
|                   | 中國大陸            | 42.79 | 57.21  | 0.00 | 0.00  | 0.00          | 29    | 100.00 |
|                   | 港澳              | 26.39 | 70.98  | 0.00 | 0.00  | 2.63          | 53    | 100.00 |
|                   | 其他國籍            | 40.08 | 51.04  | 6.90 | 0.00  | 1.98          | 71    | 100.00 |
|                   |                 |       |        |      |       |               |       |        |

\* 表示經卡方檢定(Chi-square Test)，該人文變項達到統計上顯著差異( $\alpha=0.05$ )。

# 表示該人文變項組間期望值小於5的比例超過25%，因此，未做卡方檢定 (Chi-square Test)。

原始問卷第C2.6題

附表4-3-C2.7 對山型國家風景區內停車位數量滿意度

|                   |                 | 非常滿意  | 還算滿意  | 不太滿意   | 非常不滿意 | 無此項目或<br>無此經驗 | 總計    |        |
|-------------------|-----------------|-------|-------|--------|-------|---------------|-------|--------|
|                   |                 | %     | %     | %      | %     | %             | 回答人數  | %      |
| 整體                |                 | 18.75 | 49.75 | 19.18  | 1.10  | 11.22         | 4,321 | 100.00 |
| 性別<br>*           | 男               | 19.29 | 49.74 | 20.82  | 1.33  | 8.82          | 2,141 | 100.00 |
|                   | 女               | 18.21 | 49.76 | 17.57  | 0.88  | 13.58         | 2,180 | 100.00 |
|                   |                 |       |       |        |       |               |       |        |
| 年齡<br>*           | 12歲~19歲         | 19.19 | 44.02 | 13.99  | 0.16  | 22.65         | 202   | 100.00 |
|                   | 20歲~29歲         | 21.70 | 48.50 | 15.54  | 1.56  | 12.70         | 954   | 100.00 |
|                   | 30歲~39歲         | 19.17 | 51.96 | 19.93  | 1.64  | 7.31          | 1,243 | 100.00 |
|                   | 40歲~49歲         | 16.60 | 49.92 | 24.72  | 1.05  | 7.70          | 884   | 100.00 |
|                   | 50歲~59歲         | 18.23 | 49.12 | 20.24  | 0.45  | 11.96         | 623   | 100.00 |
|                   | 60歲~69歲         | 16.48 | 50.44 | 14.96  | 0.00  | 18.12         | 320   | 100.00 |
|                   | 70歲及以上          | 13.64 | 45.68 | 12.82  | 0.00  | 27.87         | 96    | 100.00 |
|                   |                 |       |       |        |       |               |       |        |
| 教育程度<br>*         | 國(初)中及以下        | 18.56 | 44.09 | 14.91  | 0.42  | 22.03         | 299   | 100.00 |
|                   | 高中、職            | 15.22 | 53.75 | 18.66  | 0.49  | 11.88         | 1,037 | 100.00 |
|                   | 大專及以上           | 19.99 | 48.93 | 19.79  | 1.39  | 9.91          | 2,986 | 100.00 |
|                   |                 |       |       |        |       |               |       |        |
| 工作別<br>*          | 專技主管人員          | 19.36 | 47.19 | 21.50  | 1.39  | 10.56         | 1,166 | 100.00 |
|                   | 技術員/事務人員        | 19.64 | 50.06 | 19.89  | 1.28  | 9.13          | 758   | 100.00 |
|                   | 服務工作人員          | 17.57 | 55.93 | 17.85  | 0.89  | 7.76          | 881   | 100.00 |
|                   | 農林漁牧及<br>體力工作者  | 19.48 | 51.79 | 18.78  | 2.11  | 7.84          | 224   | 100.00 |
|                   | 家管/退休/無業        | 16.03 | 49.93 | 18.82  | 0.56  | 14.65         | 842   | 100.00 |
|                   | 學生              | 22.67 | 42.38 | 15.47  | 0.99  | 18.49         | 451   | 100.00 |
|                   |                 |       |       |        |       |               |       |        |
| 婚姻狀況<br>*         | 未婚              | 21.02 | 47.34 | 16.58  | 1.35  | 13.71         | 1,613 | 100.00 |
|                   | 已婚              | 17.39 | 51.18 | 20.73  | 0.96  | 9.74          | 2,708 | 100.00 |
|                   |                 |       |       |        |       |               |       |        |
| 個人每月<br>平均所得<br>* | 無經常性收入或<br>沒有收入 | 16.69 | 47.83 | 17.57  | 0.83  | 17.08         | 984   | 100.00 |
|                   | 未滿3萬元           | 20.49 | 48.49 | 18.14  | 1.12  | 11.76         | 920   | 100.00 |
|                   | 3萬元~未滿5萬        | 17.29 | 53.69 | 19.65  | 1.46  | 7.91          | 1,432 | 100.00 |
|                   | 5萬元~<br>未滿10萬元  | 19.72 | 49.51 | 21.34  | 1.01  | 8.42          | 825   | 100.00 |
|                   | 10萬元及以上         | 29.30 | 34.76 | 19.75  | 0.00  | 16.19         | 160   | 100.00 |
|                   |                 |       |       |        |       |               |       |        |
| 居住地區<br>*         | 北部地區            | 15.83 | 51.39 | 19.19  | 0.73  | 12.86         | 1,334 | 100.00 |
|                   | 中部地區            | 13.61 | 50.72 | 24.35  | 1.20  | 10.12         | 1,429 | 100.00 |
|                   | 南部地區            | 26.74 | 48.27 | 15.02  | 1.52  | 8.45          | 1,292 | 100.00 |
|                   | 東部地區            | 22.91 | 53.65 | 18.48  | 0.00  | 4.96          | 142   | 100.00 |
|                   | 金馬地區            | 0.00  | 0.00  | 100.00 | 0.00  | 0.00          | 1     | 100.00 |
|                   | 國外地區            | 21.46 | 32.31 | 2.82   | 1.00  | 42.41         | 124   | 100.00 |
|                   |                 |       |       |        |       |               |       |        |
| 國籍<br>*           | 本國              | 18.60 | 50.38 | 19.68  | 1.11  | 10.22         | 4,168 | 100.00 |
|                   | 中國大陸            | 14.65 | 40.76 | 0.00   | 0.00  | 44.60         | 29    | 100.00 |
|                   | 港澳              | 27.46 | 25.77 | 6.55   | 0.00  | 40.22         | 53    | 100.00 |
|                   | 其他國籍            | 22.22 | 34.19 | 7.11   | 1.74  | 34.73         | 71    | 100.00 |
|                   |                 |       |       |        |       |               |       |        |

\* 表示經卡方檢定(Chi-square Test)，該人文變項達到統計上顯著差異( $\alpha=0.05$ )。

# 表示該人文變項組間期望值小於5的比例超過25%，因此，未做卡方檢定(Chi-square Test)。

原始問卷第C2.7題

附表4-3-C2.8 對山型國家風景區內廁所清潔程度滿意度

|                   |                 | 非常滿意  | 還算滿意  | 不太滿意  | 非常不滿意 | 無此項目或<br>無此經驗 | 總計    |        |
|-------------------|-----------------|-------|-------|-------|-------|---------------|-------|--------|
|                   |                 | %     | %     | %     | %     | %             | 回答人數  | %      |
| 整體                |                 | 21.64 | 51.79 | 6.25  | 0.57  | 19.74         | 4,321 | 100.00 |
| 性別<br>*           | 男               | 24.26 | 52.03 | 5.40  | 0.52  | 17.80         | 2,141 | 100.00 |
|                   | 女               | 19.08 | 51.56 | 7.10  | 0.61  | 21.65         | 2,180 | 100.00 |
|                   |                 |       |       |       |       |               |       |        |
| 年齡<br>*           | 12歲~19歲         | 20.36 | 42.53 | 6.06  | 1.73  | 29.31         | 202   | 100.00 |
|                   | 20歲~29歲         | 19.69 | 49.79 | 5.51  | 0.37  | 24.63         | 954   | 100.00 |
|                   | 30歲~39歲         | 19.12 | 54.41 | 6.95  | 1.07  | 18.44         | 1,243 | 100.00 |
|                   | 40歲~49歲         | 19.09 | 52.57 | 7.82  | 0.24  | 20.28         | 884   | 100.00 |
|                   | 50歲~59歲         | 27.84 | 50.51 | 6.19  | 0.33  | 15.14         | 623   | 100.00 |
|                   | 60歲~69歲         | 29.35 | 53.44 | 3.18  | 0.00  | 14.04         | 320   | 100.00 |
|                   | 70歲及以上          | 34.04 | 52.91 | 1.30  | 0.00  | 11.76         | 96    | 100.00 |
|                   |                 |       |       |       |       |               |       |        |
| 教育程度<br>*         | 國(初)中及以下        | 30.79 | 47.19 | 4.94  | 0.76  | 16.32         | 299   | 100.00 |
|                   | 高中、職            | 22.30 | 50.49 | 8.38  | 0.83  | 18.01         | 1,037 | 100.00 |
|                   | 大專及以上           | 20.50 | 52.71 | 5.65  | 0.46  | 20.69         | 2,986 | 100.00 |
|                   |                 |       |       |       |       |               |       |        |
| 工作別<br>*          | 專技主管人員          | 23.58 | 48.74 | 6.14  | 0.61  | 20.93         | 1,166 | 100.00 |
|                   | 技術員/事務人員        | 18.16 | 56.62 | 6.29  | 0.65  | 18.29         | 758   | 100.00 |
|                   | 服務工作人員          | 19.01 | 53.67 | 5.80  | 0.73  | 20.78         | 881   | 100.00 |
|                   | 農林漁牧及<br>體力工作者  | 25.70 | 48.91 | 8.81  | 0.00  | 16.58         | 224   | 100.00 |
|                   | 家管/退休/無業        | 24.16 | 52.36 | 6.32  | 0.29  | 16.87         | 842   | 100.00 |
|                   | 學生              | 20.94 | 48.27 | 5.99  | 0.78  | 24.03         | 451   | 100.00 |
|                   |                 |       |       |       |       |               |       |        |
| 婚姻狀況<br>*         | 未婚              | 19.88 | 49.20 | 6.01  | 0.69  | 24.22         | 1,613 | 100.00 |
|                   | 已婚              | 22.70 | 53.34 | 6.40  | 0.49  | 17.08         | 2,708 | 100.00 |
|                   |                 |       |       |       |       |               |       |        |
| 個人每月<br>平均所得<br>* | 無經常性收入或<br>沒有收入 | 20.24 | 52.88 | 6.21  | 0.48  | 20.19         | 984   | 100.00 |
|                   | 未滿3萬元           | 21.72 | 48.63 | 7.11  | 0.87  | 21.67         | 920   | 100.00 |
|                   | 3萬元~未滿5萬        | 18.97 | 54.57 | 5.86  | 0.29  | 20.31         | 1,432 | 100.00 |
|                   | 5萬元~<br>未滿10萬元  | 27.03 | 49.71 | 6.19  | 0.51  | 16.55         | 825   | 100.00 |
|                   | 10萬元及以上         | 25.98 | 49.13 | 5.52  | 2.07  | 17.30         | 160   | 100.00 |
|                   |                 |       |       |       |       |               |       |        |
| 居住地區<br>*         | 北部地區            | 16.26 | 56.28 | 6.22  | 0.20  | 21.04         | 1,334 | 100.00 |
|                   | 中部地區            | 22.31 | 51.05 | 7.41  | 0.52  | 18.72         | 1,429 | 100.00 |
|                   | 南部地區            | 26.25 | 48.06 | 5.59  | 0.79  | 19.30         | 1,292 | 100.00 |
|                   | 東部地區            | 22.80 | 52.43 | 1.21  | 2.98  | 20.58         | 142   | 100.00 |
|                   | 金馬地區            | 0.00  | 0.00  | 0.00  | 0.00  | 100.00        | 1     | 100.00 |
|                   | 國外地區            | 22.87 | 50.74 | 6.03  | 0.00  | 20.36         | 124   | 100.00 |
|                   |                 |       |       |       |       |               |       |        |
| 國籍<br>#           | 本國              | 21.63 | 51.82 | 6.16  | 0.59  | 19.80         | 4,168 | 100.00 |
|                   | 中國大陸            | 35.41 | 55.40 | 4.31  | 0.00  | 4.88          | 29    | 100.00 |
|                   | 港澳              | 15.30 | 57.14 | 9.19  | 0.00  | 18.37         | 53    | 100.00 |
|                   | 其他國籍            | 21.65 | 44.56 | 10.29 | 0.00  | 23.50         | 71    | 100.00 |
|                   |                 |       |       |       |       |               |       |        |

\* 表示經卡方檢定(Chi-square Test)，該人文變項達到統計上顯著差異( $\alpha=0.05$ )。

# 表示該人文變項組間期望值小於5的比例超過25%，因此，未做卡方檢定(Chi-square Test)。

原始問卷第C2.8題

附表4-3-C2.9 對山型國家風景區內提供之旅遊資訊服務滿意度

|                   |                 | 非常滿意  | 還算滿意   | 不太滿意 | 無此項目或<br>無此經驗 | 總計    |        |
|-------------------|-----------------|-------|--------|------|---------------|-------|--------|
|                   |                 | %     | %      | %    | %             | 回答人數  | %      |
| 整體                |                 | 24.85 | 51.93  | 2.72 | 20.50         | 4,321 | 100.00 |
| 性別<br>*           | 男               | 26.60 | 51.04  | 3.01 | 19.35         | 2,141 | 100.00 |
|                   | 女               | 23.13 | 52.81  | 2.44 | 21.62         | 2,180 | 100.00 |
|                   |                 |       |        |      |               |       |        |
| 年齡<br>*           | 12歲~19歲         | 32.10 | 44.35  | 2.30 | 21.25         | 202   | 100.00 |
|                   | 20歲~29歲         | 28.46 | 50.55  | 3.51 | 17.48         | 954   | 100.00 |
|                   | 30歲~39歲         | 23.64 | 55.52  | 2.69 | 18.15         | 1,243 | 100.00 |
|                   | 40歲~49歲         | 24.39 | 50.62  | 3.55 | 21.44         | 884   | 100.00 |
|                   | 50歲~59歲         | 21.32 | 53.08  | 2.10 | 23.50         | 623   | 100.00 |
|                   | 60歲~69歲         | 23.98 | 49.71  | 0.29 | 26.02         | 320   | 100.00 |
|                   | 70歲及以上          | 19.28 | 47.14  | 0.87 | 32.71         | 96    | 100.00 |
|                   |                 |       |        |      |               |       |        |
| 教育程度<br>*         | 國(初)中及以下        | 20.25 | 45.88  | 1.88 | 31.99         | 299   | 100.00 |
|                   | 高中、職            | 24.22 | 51.55  | 1.80 | 22.43         | 1,037 | 100.00 |
|                   | 大專及以上           | 25.53 | 52.67  | 3.13 | 18.67         | 2,986 | 100.00 |
|                   |                 |       |        |      |               |       |        |
| 工作別<br>*          | 專技主管人員          | 25.82 | 50.26  | 2.98 | 20.93         | 1,166 | 100.00 |
|                   | 技術員/事務人員        | 26.51 | 53.53  | 2.33 | 17.64         | 758   | 100.00 |
|                   | 服務工作人員          | 21.93 | 56.02  | 2.70 | 19.35         | 881   | 100.00 |
|                   | 農林漁牧及<br>體力工作者  | 29.71 | 46.94  | 3.37 | 19.98         | 224   | 100.00 |
|                   | 家管/退休/無業        | 21.15 | 52.58  | 1.68 | 24.58         | 842   | 100.00 |
|                   | 學生              | 29.72 | 46.84  | 4.39 | 19.04         | 451   | 100.00 |
|                   |                 |       |        |      |               |       |        |
| 婚姻狀況<br>*         | 未婚              | 28.34 | 49.05  | 3.65 | 18.95         | 1,613 | 100.00 |
|                   | 已婚              | 22.77 | 53.65  | 2.17 | 21.42         | 2,708 | 100.00 |
|                   |                 |       |        |      |               |       |        |
| 個人每月<br>平均所得<br>* | 無經常性收入或<br>沒有收入 | 22.72 | 48.78  | 2.97 | 25.53         | 984   | 100.00 |
|                   | 未滿3萬元           | 27.45 | 50.19  | 2.37 | 19.99         | 920   | 100.00 |
|                   | 3萬元~未滿5萬        | 24.19 | 55.97  | 2.47 | 17.37         | 1,432 | 100.00 |
|                   | 5萬元~<br>未滿10萬元  | 25.87 | 52.54  | 3.35 | 18.24         | 825   | 100.00 |
|                   | 10萬元及以上         | 23.58 | 42.12  | 2.28 | 32.02         | 160   | 100.00 |
|                   |                 |       |        |      |               |       |        |
| 居住地區<br>*         | 北部地區            | 23.69 | 54.56  | 3.27 | 18.48         | 1,334 | 100.00 |
|                   | 中部地區            | 26.34 | 55.94  | 2.01 | 15.71         | 1,429 | 100.00 |
|                   | 南部地區            | 25.17 | 46.28  | 2.88 | 25.67         | 1,292 | 100.00 |
|                   | 東部地區            | 13.87 | 44.04  | 2.86 | 39.23         | 142   | 100.00 |
|                   | 金馬地區            | 0.00  | 100.00 | 0.00 | 0.00          | 1     | 100.00 |
|                   | 國外地區            | 29.55 | 44.91  | 3.27 | 22.28         | 124   | 100.00 |
|                   |                 |       |        |      |               |       |        |
| 國籍                | 本國              | 24.73 | 52.23  | 2.70 | 20.34         | 4,168 | 100.00 |
|                   | 中國大陸            | 32.45 | 44.87  | 8.61 | 14.07         | 29    | 100.00 |
|                   | 港澳              | 24.51 | 50.00  | 5.27 | 20.22         | 53    | 100.00 |
|                   | 其他國籍            | 28.89 | 38.53  | 0.00 | 32.59         | 71    | 100.00 |
|                   |                 |       |        |      |               |       |        |

\* 表示經卡方檢定(Chi-square Test)，該人文變項達到統計上顯著差異( $\alpha=0.05$ )。

# 表示該人文變項組間期望值小於5的比例超過25%，因此，未做卡方檢定 (Chi-square Test)。

原始問卷第C2.9題

附表4-3-C2.10 對山型國家風景區內辦理的活動滿意度

|                   |                 | 非常滿意  | 還算滿意 | 不太滿意 | 無此項目或<br>無此經驗 | 總計    |        |
|-------------------|-----------------|-------|------|------|---------------|-------|--------|
|                   |                 | %     | %    | %    | %             | 回答人數  | %      |
| 整體                |                 | 2.01  | 4.54 | 0.12 | 93.32         | 4,321 | 100.00 |
| 性別                | 男               | 2.25  | 4.24 | 0.14 | 93.36         | 2,141 | 100.00 |
|                   | 女               | 1.78  | 4.84 | 0.10 | 93.28         | 2,180 | 100.00 |
|                   |                 |       |      |      |               |       |        |
| 年齡<br>#           | 12歲~19歲         | 10.12 | 4.95 | 0.00 | 84.93         | 202   | 100.00 |
|                   | 20歲~29歲         | 2.27  | 5.10 | 0.00 | 92.62         | 954   | 100.00 |
|                   | 30歲~39歲         | 1.15  | 5.09 | 0.25 | 93.51         | 1,243 | 100.00 |
|                   | 40歲~49歲         | 1.57  | 4.39 | 0.25 | 93.78         | 884   | 100.00 |
|                   | 50歲~59歲         | 2.48  | 2.80 | 0.00 | 94.72         | 623   | 100.00 |
|                   | 60歲~69歲         | 0.26  | 4.41 | 0.00 | 95.33         | 320   | 100.00 |
|                   | 70歲及以上          | 0.33  | 4.30 | 0.00 | 95.38         | 96    | 100.00 |
|                   |                 |       |      |      |               |       |        |
| 教育程度              | 國(初)中及以下        | 1.65  | 4.54 | 0.00 | 93.82         | 299   | 100.00 |
|                   | 高中、職            | 2.58  | 5.23 | 0.00 | 92.19         | 1,037 | 100.00 |
|                   | 大專及以上           | 1.85  | 4.31 | 0.18 | 93.66         | 2,986 | 100.00 |
|                   |                 |       |      |      |               |       |        |
| 工作別<br>#          | 專技主管人員          | 1.47  | 5.21 | 0.39 | 92.94         | 1,166 | 100.00 |
|                   | 技術員/事務人員        | 1.30  | 5.09 | 0.11 | 93.50         | 758   | 100.00 |
|                   | 服務工作人員          | 2.31  | 3.95 | 0.00 | 93.74         | 881   | 100.00 |
|                   | 農林漁牧及<br>體力工作者  | 2.61  | 3.71 | 0.00 | 93.68         | 224   | 100.00 |
|                   | 家管/退休/無業        | 0.70  | 3.68 | 0.00 | 95.62         | 842   | 100.00 |
|                   | 學生              | 6.17  | 5.11 | 0.00 | 88.72         | 451   | 100.00 |
|                   |                 |       |      |      |               |       |        |
| 婚姻狀況<br>*         | 未婚              | 2.92  | 4.76 | 0.23 | 92.09         | 1,613 | 100.00 |
|                   | 已婚              | 1.47  | 4.42 | 0.06 | 94.05         | 2,708 | 100.00 |
|                   |                 |       |      |      |               |       |        |
| 個人每月<br>平均所得<br># | 無經常性收入或<br>沒有收入 | 2.01  | 4.51 | 0.00 | 93.48         | 984   | 100.00 |
|                   | 未滿3萬元           | 2.48  | 5.31 | 0.00 | 92.21         | 920   | 100.00 |
|                   | 3萬元~未滿5萬        | 1.87  | 2.98 | 0.22 | 94.94         | 1,432 | 100.00 |
|                   | 5萬元~<br>未滿10萬元  | 1.79  | 6.19 | 0.27 | 91.75         | 825   | 100.00 |
|                   | 10萬元及以上         | 1.74  | 5.91 | 0.00 | 92.35         | 160   | 100.00 |
|                   |                 |       |      |      |               |       |        |
| 居住地區<br>#         | 北部地區            | 1.83  | 4.46 | 0.11 | 93.60         | 1,334 | 100.00 |
|                   | 中部地區            | 1.80  | 3.19 | 0.22 | 94.80         | 1,429 | 100.00 |
|                   | 南部地區            | 2.46  | 6.08 | 0.06 | 91.40         | 1,292 | 100.00 |
|                   | 東部地區            | 1.98  | 8.16 | 0.00 | 89.86         | 142   | 100.00 |
|                   | 金馬地區            | 0.00  | 0.00 | 0.00 | 100.00        | 1     | 100.00 |
|                   | 國外地區            | 1.82  | 1.01 | 0.00 | 97.17         | 124   | 100.00 |
|                   |                 |       |      |      |               |       |        |
| 國籍<br>#           | 本國              | 2.02  | 4.59 | 0.13 | 93.25         | 4,168 | 100.00 |
|                   | 中國大陸            | 1.09  | 0.00 | 0.00 | 98.91         | 29    | 100.00 |
|                   | 港澳              | 4.23  | 0.59 | 0.00 | 95.18         | 53    | 100.00 |
|                   | 其他國籍            | 0.00  | 6.48 | 0.00 | 93.52         | 71    | 100.00 |
|                   |                 |       |      |      |               |       |        |

\* 表示經卡方檢定(Chi-square Test)，該人文變項達到統計上顯著差異( $\alpha=0.05$ )。

# 表示該人文變項組間期望值小於5的比例超過25%，因此，未做卡方檢定 (Chi-square Test)。

原始問卷第C2.10題



附表4-3-C2.11 對山型國家風景區內整體滿意度

|                   |                 | 非常滿意  | 還算滿意   | 不太滿意 | 非常不滿意 | 總計    |        |
|-------------------|-----------------|-------|--------|------|-------|-------|--------|
|                   |                 | %     | %      | %    | %     | 回答人數  | %      |
| 整體                |                 | 19.39 | 78.91  | 1.61 | 0.09  | 4,321 | 100.00 |
| 性別                | 男               | 19.84 | 78.10  | 2.00 | 0.06  | 2,141 | 100.00 |
|                   | 女               | 18.94 | 79.70  | 1.23 | 0.13  | 2,180 | 100.00 |
|                   |                 |       |        |      |       |       |        |
| 年齡<br>#           | 12歲~19歲         | 23.06 | 75.09  | 1.86 | 0.00  | 202   | 100.00 |
|                   | 20歲~29歲         | 20.71 | 78.57  | 0.43 | 0.29  | 954   | 100.00 |
|                   | 30歲~39歲         | 16.82 | 82.24  | 0.85 | 0.10  | 1,243 | 100.00 |
|                   | 40歲~49歲         | 16.91 | 79.42  | 3.67 | 0.00  | 884   | 100.00 |
|                   | 50歲~59歲         | 20.97 | 76.12  | 2.91 | 0.00  | 623   | 100.00 |
|                   | 60歲~69歲         | 26.20 | 73.60  | 0.20 | 0.00  | 320   | 100.00 |
|                   | 70歲及以上          | 21.61 | 78.39  | 0.00 | 0.00  | 96    | 100.00 |
|                   |                 |       |        |      |       |       |        |
| 教育程度<br>#         | 國(初)中及以下        | 28.17 | 70.75  | 1.08 | 0.00  | 299   | 100.00 |
|                   | 高中、職            | 18.74 | 79.29  | 1.97 | 0.00  | 1,037 | 100.00 |
|                   | 大專及以上           | 18.73 | 79.60  | 1.54 | 0.14  | 2,986 | 100.00 |
|                   |                 |       |        |      |       |       |        |
| 工作別<br>#          | 專技主管人員          | 20.42 | 77.04  | 2.31 | 0.23  | 1,166 | 100.00 |
|                   | 技術員/事務人員        | 17.55 | 81.74  | 0.71 | 0.00  | 758   | 100.00 |
|                   | 服務工作人員          | 15.51 | 83.02  | 1.31 | 0.16  | 881   | 100.00 |
|                   | 農林漁牧及<br>體力工作者  | 19.64 | 76.86  | 3.49 | 0.00  | 224   | 100.00 |
|                   | 家管/退休/無業        | 22.04 | 76.39  | 1.57 | 0.00  | 842   | 100.00 |
|                   | 學生              | 22.29 | 76.69  | 1.02 | 0.00  | 451   | 100.00 |
|                   |                 |       |        |      |       |       |        |
| 婚姻狀況<br>*         | 未婚              | 20.64 | 78.17  | 0.93 | 0.25  | 1,613 | 100.00 |
|                   | 已婚              | 18.64 | 79.35  | 2.01 | 0.00  | 2,708 | 100.00 |
|                   |                 |       |        |      |       |       |        |
| 個人每月<br>平均所得<br># | 無經常性收入或<br>沒有收入 | 20.78 | 77.75  | 1.47 | 0.00  | 984   | 100.00 |
|                   | 未滿3萬元           | 21.64 | 77.58  | 0.77 | 0.00  | 920   | 100.00 |
|                   | 3萬元~未滿5萬        | 16.69 | 81.84  | 1.28 | 0.18  | 1,432 | 100.00 |
|                   | 5萬元~<br>未滿10萬元  | 18.42 | 78.62  | 2.80 | 0.17  | 825   | 100.00 |
|                   | 10萬元及以上         | 26.88 | 69.01  | 4.11 | 0.00  | 160   | 100.00 |
|                   |                 |       |        |      |       |       |        |
| 居住地區<br>#         | 北部地區            | 14.80 | 82.97  | 2.03 | 0.20  | 1,334 | 100.00 |
|                   | 中部地區            | 16.88 | 81.92  | 1.20 | 0.00  | 1,429 | 100.00 |
|                   | 南部地區            | 25.74 | 72.54  | 1.61 | 0.11  | 1,292 | 100.00 |
|                   | 東部地區            | 21.92 | 74.88  | 3.20 | 0.00  | 142   | 100.00 |
|                   | 金馬地區            | 0.00  | 100.00 | 0.00 | 0.00  | 1     | 100.00 |
|                   | 國外地區            | 28.74 | 71.26  | 0.00 | 0.00  | 124   | 100.00 |
|                   |                 |       |        |      |       |       |        |
| 國籍<br>#           | 本國              | 19.06 | 79.18  | 1.67 | 0.10  | 4,168 | 100.00 |
|                   | 中國大陸            | 43.37 | 56.63  | 0.00 | 0.00  | 29    | 100.00 |
|                   | 港澳              | 23.76 | 76.24  | 0.00 | 0.00  | 53    | 100.00 |
|                   | 其他國籍            | 25.84 | 74.16  | 0.00 | 0.00  | 71    | 100.00 |
|                   |                 |       |        |      |       |       |        |

\* 表示經卡方檢定(Chi-square Test)，該人文變項達到統計上顯著差異( $\alpha=0.05$ )。

# 表示該人文變項組間期望值小於5的比例超過25%，因此，未做卡方檢定 (Chi-square Test)。

原始問卷第C2.11題

附表4-3-C3 到訪山型國家風景區的次數

|           |             | 第1次   | 第2次   | 第3次   | 第4次  | 第5次以上  | 總計    |        |
|-----------|-------------|-------|-------|-------|------|--------|-------|--------|
|           |             | %     | %     | %     | %    | %      | 回答人數  | %      |
| 整體        |             | 37.70 | 20.47 | 11.22 | 3.29 | 27.32  | 4,321 | 100.00 |
| 性別        | 男           | 36.75 | 21.42 | 10.38 | 3.58 | 27.87  | 2,141 | 100.00 |
|           | 女           | 38.63 | 19.54 | 12.04 | 3.01 | 26.78  | 2,180 | 100.00 |
| 年齡*       | 12歲~19歲     | 49.92 | 19.65 | 10.09 | 1.99 | 18.34  | 202   | 100.00 |
|           | 20歲~29歲     | 53.53 | 23.11 | 8.90  | 1.95 | 12.51  | 954   | 100.00 |
|           | 30歲~39歲     | 40.95 | 20.77 | 13.22 | 3.39 | 21.67  | 1,243 | 100.00 |
|           | 40歲~49歲     | 29.03 | 24.09 | 12.43 | 3.99 | 30.46  | 884   | 100.00 |
|           | 50歲~59歲     | 26.33 | 16.93 | 11.23 | 5.45 | 40.06  | 623   | 100.00 |
|           | 60歲~69歲     | 20.01 | 11.80 | 9.15  | 2.59 | 56.46  | 320   | 100.00 |
|           | 70歲及以上      | 25.04 | 10.67 | 6.28  | 0.00 | 58.01  | 96    | 100.00 |
|           |             |       |       |       |      |        |       |        |
| 教育程度*     | 國(初)中及以下    | 32.82 | 14.34 | 4.49  | 0.60 | 47.75  | 299   | 100.00 |
|           | 高中、職        | 31.71 | 18.57 | 13.51 | 3.56 | 32.65  | 1,037 | 100.00 |
|           | 大專及以上       | 40.26 | 21.74 | 11.09 | 3.47 | 23.43  | 2,986 | 100.00 |
|           |             |       |       |       |      |        |       |        |
| 工作別*      | 專技主管人員      | 34.79 | 23.74 | 11.37 | 4.45 | 25.65  | 1,166 | 100.00 |
|           | 技術員/事務人員    | 40.59 | 20.27 | 12.02 | 1.99 | 25.13  | 758   | 100.00 |
|           | 服務工作人員      | 38.63 | 23.02 | 12.71 | 3.45 | 22.19  | 881   | 100.00 |
|           | 農林漁牧及體力工作者  | 43.35 | 15.11 | 9.20  | 3.26 | 29.08  | 224   | 100.00 |
|           | 家管/退休/無業    | 27.79 | 16.30 | 9.55  | 3.53 | 42.83  | 842   | 100.00 |
|           | 學生          | 54.24 | 17.83 | 10.65 | 1.74 | 15.54  | 451   | 100.00 |
|           |             |       |       |       |      |        |       |        |
| 婚姻狀況*     | 未婚          | 51.87 | 20.95 | 9.97  | 2.13 | 15.08  | 1,613 | 100.00 |
|           | 已婚          | 29.25 | 20.19 | 11.96 | 3.98 | 34.61  | 2,708 | 100.00 |
|           |             |       |       |       |      |        |       |        |
| 個人每月平均所得* | 無經常性收入或沒有收入 | 38.70 | 16.82 | 9.63  | 2.82 | 32.04  | 984   | 100.00 |
|           | 未滿3萬元       | 41.84 | 19.70 | 12.28 | 1.74 | 24.44  | 920   | 100.00 |
|           | 3萬元~未滿5萬    | 37.87 | 23.15 | 11.79 | 3.61 | 23.59  | 1,432 | 100.00 |
|           | 5萬元~未滿10萬元  | 31.44 | 21.56 | 11.35 | 4.72 | 30.92  | 825   | 100.00 |
|           | 10萬元及以上     | 38.43 | 17.78 | 9.09  | 4.94 | 29.76  | 160   | 100.00 |
|           |             |       |       |       |      |        |       |        |
| 居住地區*     | 北部地區        | 45.16 | 23.22 | 11.42 | 2.94 | 17.25  | 1,334 | 100.00 |
|           | 中部地區        | 29.81 | 19.89 | 12.15 | 4.05 | 34.10  | 1,429 | 100.00 |
|           | 南部地區        | 36.42 | 21.19 | 11.33 | 2.98 | 28.08  | 1,292 | 100.00 |
|           | 東部地區        | 10.99 | 8.93  | 7.16  | 4.72 | 68.20  | 142   | 100.00 |
|           | 金馬地區        | 0.00  | 0.00  | 0.00  | 0.00 | 100.00 | 1     | 100.00 |
|           | 國外地區        | 92.40 | 3.52  | 1.82  | 0.00 | 2.27   | 124   | 100.00 |
|           |             |       |       |       |      |        |       |        |
| 國籍*       | 本國          | 35.81 | 21.03 | 11.54 | 3.41 | 28.20  | 4,168 | 100.00 |
|           | 中國大陸        | 76.74 | 4.88  | 4.31  | 0.00 | 14.07  | 29    | 100.00 |
|           | 港澳          | 97.37 | 2.63  | 0.00  | 0.00 | 0.00   | 53    | 100.00 |
|           | 其他國籍        | 87.73 | 7.34  | 3.18  | 0.00 | 1.74   | 71    | 100.00 |
|           |             |       |       |       |      |        |       |        |

\* 表示經卡方檢定(Chi-square Test)，該人文變項達到統計上顯著差異( $\alpha=0.05$ )。

# 表示該人文變項組間期望值小於5的比例超過25%，因此，未做卡方檢定 (Chi-square Test)。

原始問卷第C3題

附表4-3-C3.1 距離上次到訪山型國家風景區的時間

|                   |                 | 半年以內   | 半年~<br>1年以內 | 1~2年以內 | 2~3年以內 | 3年以上   | 總計    |        |
|-------------------|-----------------|--------|-------------|--------|--------|--------|-------|--------|
|                   |                 | %      | %           | %      | %      | %      | 回答人數  | %      |
| 整體                |                 | 39.28  | 12.52       | 16.38  | 7.35   | 24.47  | 2,692 | 100.00 |
| 性別<br>*           | 男               | 40.41  | 11.96       | 14.38  | 6.44   | 26.81  | 1,354 | 100.00 |
|                   | 女               | 38.14  | 13.09       | 18.40  | 8.28   | 22.10  | 1,338 | 100.00 |
|                   |                 |        |             |        |        |        |       |        |
| 年齡<br>*           | 12歲~19歲         | 40.39  | 17.37       | 16.62  | 6.08   | 19.54  | 101   | 100.00 |
|                   | 20歲~29歲         | 34.57  | 13.26       | 21.09  | 9.49   | 21.60  | 443   | 100.00 |
|                   | 30歲~39歲         | 30.73  | 13.77       | 20.18  | 7.59   | 27.74  | 734   | 100.00 |
|                   | 40歲~49歲         | 35.56  | 12.66       | 15.00  | 8.68   | 28.11  | 627   | 100.00 |
|                   | 50歲~59歲         | 48.51  | 9.39        | 15.12  | 4.40   | 22.57  | 459   | 100.00 |
|                   | 60歲~69歲         | 56.97  | 13.28       | 6.33   | 5.65   | 17.77  | 256   | 100.00 |
|                   | 70歲及以上          | 64.56  | 4.62        | 3.92   | 6.96   | 19.94  | 72    | 100.00 |
|                   |                 |        |             |        |        |        |       |        |
| 教育程度<br>*         | 國(初)中及以下        | 62.96  | 9.09        | 6.62   | 2.06   | 19.27  | 201   | 100.00 |
|                   | 高中、職            | 40.71  | 13.61       | 16.48  | 8.62   | 20.59  | 708   | 100.00 |
|                   | 大專及以上           | 36.05  | 12.48       | 17.43  | 7.45   | 26.59  | 1,784 | 100.00 |
|                   |                 |        |             |        |        |        |       |        |
| 工作別<br>*          | 專技主管人員          | 32.09  | 13.10       | 16.49  | 9.02   | 29.31  | 760   | 100.00 |
|                   | 技術員/事務人員        | 37.20  | 13.79       | 17.16  | 6.05   | 25.81  | 450   | 100.00 |
|                   | 服務工作人員          | 34.57  | 12.98       | 18.07  | 8.27   | 26.11  | 541   | 100.00 |
|                   | 農林漁牧及<br>體力工作者  | 44.14  | 11.62       | 20.12  | 4.94   | 19.18  | 127   | 100.00 |
|                   | 家管/退休/無業        | 52.04  | 9.85        | 13.11  | 6.60   | 18.41  | 608   | 100.00 |
|                   | 學生              | 42.10  | 14.88       | 17.14  | 5.38   | 20.49  | 206   | 100.00 |
|                   |                 |        |             |        |        |        |       |        |
| 婚姻狀況<br>*         | 未婚              | 34.88  | 14.55       | 17.43  | 9.34   | 23.80  | 777   | 100.00 |
|                   | 已婚              | 41.06  | 11.70       | 15.95  | 6.55   | 24.74  | 1,916 | 100.00 |
|                   |                 |        |             |        |        |        |       |        |
| 個人每月<br>平均所得<br>* | 無經常性收入或<br>沒有收入 | 50.25  | 10.11       | 13.77  | 6.52   | 19.35  | 603   | 100.00 |
|                   | 未滿3萬元           | 39.30  | 15.46       | 16.42  | 7.50   | 21.32  | 535   | 100.00 |
|                   | 3萬元~未滿5萬        | 32.62  | 12.52       | 20.07  | 7.90   | 26.90  | 890   | 100.00 |
|                   | 5萬元~<br>未滿10萬元  | 37.82  | 13.54       | 14.96  | 7.45   | 26.23  | 565   | 100.00 |
|                   | 10萬元及以上         | 40.52  | 5.54        | 6.98   | 6.19   | 40.77  | 99    | 100.00 |
|                   |                 |        |             |        |        |        |       |        |
| 居住地區<br>#         | 北部地區            | 30.62  | 12.82       | 19.33  | 9.84   | 27.39  | 731   | 100.00 |
|                   | 中部地區            | 44.76  | 12.97       | 16.51  | 5.41   | 20.36  | 1,003 | 100.00 |
|                   | 南部地區            | 35.57  | 12.23       | 15.48  | 7.88   | 28.83  | 821   | 100.00 |
|                   | 東部地區            | 70.19  | 10.01       | 5.44   | 5.57   | 8.78   | 126   | 100.00 |
|                   | 金馬地區            | 100.00 | 0.00        | 0.00   | 0.00   | 0.00   | 1     | 100.00 |
|                   | 國外地區            | 29.80  | 3.34        | 0.00   | 0.00   | 66.87  | 9     | 100.00 |
|                   |                 |        |             |        |        |        |       |        |
| 國籍<br>#           | 本國              | 39.28  | 12.59       | 16.43  | 7.40   | 24.30  | 2,676 | 100.00 |
|                   | 中國大陸            | 79.01  | 0.00        | 0.00   | 0.00   | 20.99  | 7     | 100.00 |
|                   | 港澳              | 0.00   | 0.00        | 0.00   | 0.00   | 100.00 | 1     | 100.00 |
|                   | 其他國籍            | 14.23  | 3.61        | 16.13  | 0.00   | 66.03  | 9     | 100.00 |
|                   |                 |        |             |        |        |        |       |        |

\* 表示經卡方檢定(Chi-square Test)，該人文變項達到統計上顯著差異( $\alpha=0.05$ )。

# 表示該人文變項組間期望值小於5的比例超過25%，因此，未做卡方檢定(Chi-square Test)。

原始問卷第C3.1題

註：本表僅包括C3題回答第2次及以上到訪的受訪者

附表4-3-C3.2 與上次到訪山型國家風景區服務品質的比較

|           |             | 改善很多  | 稍有改善   | 差不多   | 較差   | 不知道／無意見 | 總計    |        |
|-----------|-------------|-------|--------|-------|------|---------|-------|--------|
|           |             | %     | %      | %     | %    | %       | 回答人數  | %      |
| 整體        |             | 17.42 | 19.74  | 55.61 | 1.22 | 6.00    | 2,692 | 100.00 |
| 性別        | 男           | 17.29 | 19.03  | 55.11 | 1.52 | 7.05    | 1,354 | 100.00 |
|           | 女           | 17.56 | 20.46  | 56.12 | 0.92 | 4.94    | 1,338 | 100.00 |
| 年齡*       |             |       |        |       |      |         |       |        |
| *         | 12歲~19歲     | 15.28 | 16.86  | 59.49 | 0.83 | 7.55    | 101   | 100.00 |
|           | 20歲~29歲     | 9.59  | 15.53  | 66.38 | 0.28 | 8.21    | 443   | 100.00 |
|           | 30歲~39歲     | 17.67 | 21.75  | 52.21 | 1.87 | 6.50    | 734   | 100.00 |
|           | 40歲~49歲     | 20.63 | 21.82  | 52.06 | 0.69 | 4.80    | 627   | 100.00 |
|           | 50歲~59歲     | 19.11 | 21.26  | 51.22 | 2.11 | 6.30    | 459   | 100.00 |
|           | 60歲~69歲     | 19.16 | 18.51  | 58.87 | 0.00 | 3.47    | 256   | 100.00 |
|           | 70歲及以上      | 21.38 | 5.73   | 65.97 | 4.31 | 2.60    | 72    | 100.00 |
| 教育程度*     |             |       |        |       |      |         |       |        |
| *         | 國(初)中及以下    | 13.51 | 14.17  | 67.80 | 0.83 | 3.69    | 201   | 100.00 |
|           | 高中、職        | 22.17 | 22.45  | 50.73 | 1.52 | 3.13    | 708   | 100.00 |
|           | 大專及以上       | 15.98 | 19.29  | 56.18 | 1.15 | 7.40    | 1,784 | 100.00 |
| 工作別*      |             |       |        |       |      |         |       |        |
| *         | 專技主管人員      | 19.15 | 19.17  | 52.37 | 1.41 | 7.89    | 760   | 100.00 |
|           | 技術員/事務人員    | 18.95 | 20.48  | 54.40 | 0.26 | 5.92    | 450   | 100.00 |
|           | 服務工作人員      | 15.81 | 23.04  | 56.56 | 1.45 | 3.15    | 541   | 100.00 |
|           | 農林漁牧及體力工作者  | 19.57 | 12.92  | 61.40 | 1.64 | 4.46    | 127   | 100.00 |
|           | 家管/退休/無業    | 17.89 | 19.58  | 55.81 | 1.69 | 5.03    | 608   | 100.00 |
|           | 學生          | 9.26  | 16.24  | 63.59 | 0.41 | 10.51   | 206   | 100.00 |
| 婚姻狀況*     |             |       |        |       |      |         |       |        |
| *         | 未婚          | 12.70 | 16.96  | 62.26 | 0.58 | 7.51    | 777   | 100.00 |
|           | 已婚          | 19.34 | 20.87  | 52.92 | 1.48 | 5.39    | 1,916 | 100.00 |
| 個人每月平均所得* |             |       |        |       |      |         |       |        |
| *         | 無經常性收入或沒有收入 | 14.69 | 18.14  | 59.23 | 1.46 | 6.47    | 603   | 100.00 |
|           | 未滿3萬元       | 16.37 | 20.78  | 57.01 | 0.32 | 5.51    | 535   | 100.00 |
|           | 3萬元~未滿5萬    | 17.61 | 22.96  | 52.22 | 1.02 | 6.19    | 890   | 100.00 |
|           | 5萬元~未滿10萬元  | 21.68 | 16.00  | 54.82 | 2.14 | 5.36    | 565   | 100.00 |
|           | 10萬元及以上     | 13.76 | 16.28  | 61.06 | 1.17 | 7.74    | 99    | 100.00 |
| 居住地區#     |             |       |        |       |      |         |       |        |
| #         | 北部地區        | 21.85 | 19.30  | 52.81 | 1.03 | 5.01    | 731   | 100.00 |
|           | 中部地區        | 15.68 | 22.59  | 55.49 | 0.84 | 5.40    | 1,003 | 100.00 |
|           | 南部地區        | 16.67 | 17.76  | 56.35 | 2.06 | 7.16    | 821   | 100.00 |
|           | 東部地區        | 11.99 | 13.11  | 69.33 | 0.00 | 5.57    | 126   | 100.00 |
|           | 金馬地區        | 0.00  | 0.00   | 0.00  | 0.00 | 100.00  | 1     | 100.00 |
|           | 國外地區        | 0.00  | 14.90  | 46.27 | 0.00 | 38.83   | 9     | 100.00 |
| 國籍#       |             |       |        |       |      |         |       |        |
| #         | 本國          | 17.49 | 19.76  | 55.71 | 1.23 | 5.82    | 2,676 | 100.00 |
|           | 中國大陸        | 18.51 | 0.00   | 60.50 | 0.00 | 20.99   | 7     | 100.00 |
|           | 港澳          | 0.00  | 100.00 | 0.00  | 0.00 | 0.00    | 1     | 100.00 |
|           | 其他國籍        | 0.00  | 16.13  | 32.06 | 0.00 | 51.81   | 9     | 100.00 |

\* 表示經卡方檢定(Chi-square Test)，該人文變項達到統計上顯著差異( $\alpha=0.05$ )。

# 表示該人文變項組間期望值小於5的比例超過25%，因此，未做卡方檢定(Chi-square Test)。

原始問卷第C3.2題

註：本表僅包括C3題回答第2次及以上到訪的受訪者

附表4-3-C4 對山型國家風景區整體服務滿意度評價

|           |             | 未滿60分 | 60~69分 | 70~79分 | 80~89分 | 90~100分 | 總計    |        |
|-----------|-------------|-------|--------|--------|--------|---------|-------|--------|
|           |             | %     | %      | %      | %      | %       | 回答人數  | %      |
| 整體        |             | 1.23  | 3.65   | 16.94  | 50.06  | 28.12   | 4,321 | 100.00 |
| 性別        | 男           | 1.11  | 3.99   | 16.36  | 50.35  | 28.19   | 2,141 | 100.00 |
|           | 女           | 1.34  | 3.32   | 17.51  | 49.77  | 28.05   | 2,180 | 100.00 |
|           |             |       |        |        |        |         |       |        |
| 年齡*       | 12歲~19歲     | 0.00  | 2.06   | 18.98  | 43.06  | 35.90   | 202   | 100.00 |
|           | 20歲~29歲     | 0.49  | 2.13   | 18.86  | 53.53  | 24.98   | 954   | 100.00 |
|           | 30歲~39歲     | 0.95  | 4.28   | 17.59  | 53.54  | 23.64   | 1,243 | 100.00 |
|           | 40歲~49歲     | 2.62  | 3.78   | 18.16  | 48.50  | 26.95   | 884   | 100.00 |
|           | 50歲~59歲     | 1.16  | 5.09   | 13.91  | 44.23  | 35.61   | 623   | 100.00 |
|           | 60歲~69歲     | 0.58  | 4.27   | 12.54  | 44.35  | 38.26   | 320   | 100.00 |
|           | 70歲及以上      | 4.53  | 1.30   | 8.40   | 56.52  | 29.25   | 96    | 100.00 |
|           |             |       |        |        |        |         |       |        |
| 教育程度*     | 國(初)中及以下    | 0.80  | 3.67   | 13.26  | 42.97  | 39.30   | 299   | 100.00 |
|           | 高中、職        | 1.29  | 6.43   | 17.44  | 44.89  | 29.95   | 1,037 | 100.00 |
|           | 大專及以上       | 1.25  | 2.68   | 17.14  | 52.56  | 26.36   | 2,986 | 100.00 |
|           |             |       |        |        |        |         |       |        |
| 工作別*      | 專技主管人員      | 1.14  | 4.07   | 16.48  | 51.16  | 27.15   | 1,166 | 100.00 |
|           | 技術員/事務人員    | 0.64  | 3.86   | 17.76  | 50.51  | 27.22   | 758   | 100.00 |
|           | 服務工作人員      | 1.84  | 3.71   | 17.35  | 52.26  | 24.83   | 881   | 100.00 |
|           | 農林漁牧及體力工作者  | 1.11  | 4.73   | 17.15  | 41.44  | 35.57   | 224   | 100.00 |
|           | 家管/退休/無業    | 1.92  | 3.74   | 14.36  | 48.64  | 31.35   | 842   | 100.00 |
|           | 學生          | 0.00  | 1.38   | 20.68  | 49.10  | 28.84   | 451   | 100.00 |
|           |             |       |        |        |        |         |       |        |
| 婚姻狀況*     | 未婚          | 0.75  | 3.22   | 19.42  | 51.16  | 25.45   | 1,613 | 100.00 |
|           | 已婚          | 1.51  | 3.91   | 15.47  | 49.41  | 29.71   | 2,708 | 100.00 |
|           |             |       |        |        |        |         |       |        |
| 個人每月平均所得* | 無經常性收入或沒有收入 | 1.61  | 3.67   | 16.63  | 48.70  | 29.39   | 984   | 100.00 |
|           | 未滿3萬元       | 1.22  | 3.58   | 16.56  | 49.44  | 29.20   | 920   | 100.00 |
|           | 3萬元~未滿5萬    | 0.97  | 2.86   | 17.05  | 51.88  | 27.24   | 1,432 | 100.00 |
|           | 5萬元~未滿10萬元  | 1.22  | 3.33   | 16.97  | 51.90  | 26.59   | 825   | 100.00 |
|           | 10萬元及以上     | 1.29  | 12.60  | 20.02  | 36.31  | 29.77   | 160   | 100.00 |
|           |             |       |        |        |        |         |       |        |
| 居住地區#     | 北部地區        | 1.61  | 2.99   | 18.29  | 50.08  | 27.04   | 1,334 | 100.00 |
|           | 中部地區        | 1.02  | 3.49   | 16.47  | 51.93  | 27.09   | 1,429 | 100.00 |
|           | 南部地區        | 1.08  | 4.50   | 15.25  | 49.01  | 30.16   | 1,292 | 100.00 |
|           | 東部地區        | 2.21  | 2.98   | 17.84  | 51.86  | 25.12   | 142   | 100.00 |
|           | 金馬地區        | 0.00  | 0.00   | 100.00 | 0.00   | 0.00    | 1     | 100.00 |
|           | 國外地區        | 0.00  | 4.52   | 23.67  | 37.79  | 34.03   | 124   | 100.00 |
|           |             |       |        |        |        |         |       |        |
| 國籍#       | 本國          | 1.27  | 3.65   | 16.63  | 50.44  | 28.01   | 4,168 | 100.00 |
|           | 中國大陸        | 0.00  | 0.00   | 12.67  | 31.87  | 55.46   | 29    | 100.00 |
|           | 港澳          | 0.00  | 4.96   | 38.96  | 46.05  | 10.03   | 53    | 100.00 |
|           | 其他國籍        | 0.00  | 4.17   | 20.70  | 37.94  | 37.20   | 71    | 100.00 |
|           |             |       |        |        |        |         |       |        |

\* 表示經卡方檢定(Chi-square Test)，該人文變項達到統計上顯著差異( $\alpha=0.05$ )。

# 表示該人文變項組間期望值小於5的比例超過25%，因此，未做卡方檢定 (Chi-square Test)。

原始問卷第C4題

附表4-3-D1 到山型國家風景區之前，透過網站購買旅遊產品情形

|               |             | 有     | 沒有     | 總計    |        |
|---------------|-------------|-------|--------|-------|--------|
|               |             | %     | %      | 回答人數  | %      |
| 整體            |             | 16.27 | 83.73  | 4,321 | 100.00 |
| 性別<br>*       | 男           | 15.02 | 84.98  | 2,141 | 100.00 |
|               | 女           | 17.49 | 82.51  | 2,180 | 100.00 |
| 年齡<br>*       |             |       |        |       |        |
|               | 12歲~19歲     | 16.84 | 83.16  | 202   | 100.00 |
|               | 20歲~29歲     | 22.23 | 77.77  | 954   | 100.00 |
|               | 30歲~39歲     | 17.52 | 82.48  | 1,243 | 100.00 |
|               | 40歲~49歲     | 16.44 | 83.56  | 884   | 100.00 |
|               | 50歲~59歲     | 9.51  | 90.49  | 623   | 100.00 |
|               | 60歲~69歲     | 9.06  | 90.94  | 320   | 100.00 |
|               | 70歲及以上      | 5.70  | 94.30  | 96    | 100.00 |
| 教育程度<br>*     |             |       |        |       |        |
|               | 國(初)中及以下    | 6.16  | 93.84  | 299   | 100.00 |
|               | 高中、職        | 9.14  | 90.86  | 1,037 | 100.00 |
|               | 大專及以上       | 19.75 | 80.25  | 2,986 | 100.00 |
| 工作別<br>*      |             |       |        |       |        |
|               | 專技主管人員      | 19.19 | 80.81  | 1,166 | 100.00 |
|               | 技術員/事務人員    | 15.68 | 84.32  | 758   | 100.00 |
|               | 服務工作人員      | 17.89 | 82.11  | 881   | 100.00 |
|               | 農林漁牧及體力工作者  | 7.74  | 92.26  | 224   | 100.00 |
|               | 家管/退休/無業    | 11.38 | 88.62  | 842   | 100.00 |
|               | 學生          | 19.88 | 80.12  | 451   | 100.00 |
| 婚姻狀況<br>*     |             |       |        |       |        |
|               | 未婚          | 20.09 | 79.91  | 1,613 | 100.00 |
|               | 已婚          | 13.99 | 86.01  | 2,708 | 100.00 |
| 個人每月平均所得<br>* |             |       |        |       |        |
|               | 無經常性收入或沒有收入 | 12.08 | 87.92  | 984   | 100.00 |
|               | 未滿3萬元       | 14.34 | 85.66  | 920   | 100.00 |
|               | 3萬元~未滿5萬    | 19.61 | 80.39  | 1,432 | 100.00 |
|               | 5萬元~未滿10萬元  | 17.15 | 82.85  | 825   | 100.00 |
|               | 10萬元及以上     | 18.58 | 81.42  | 160   | 100.00 |
| 居住地區<br>*     |             |       |        |       |        |
|               | 北部地區        | 22.19 | 77.81  | 1,334 | 100.00 |
|               | 中部地區        | 10.93 | 89.07  | 1,429 | 100.00 |
|               | 南部地區        | 14.37 | 85.63  | 1,292 | 100.00 |
|               | 東部地區        | 6.83  | 93.17  | 142   | 100.00 |
|               | 金馬地區        | 0.00  | 100.00 | 1     | 100.00 |
|               | 國外地區        | 44.83 | 55.17  | 124   | 100.00 |
| 國籍<br>*       |             |       |        |       |        |
|               | 本國          | 15.36 | 84.64  | 4,168 | 100.00 |
|               | 中國大陸        | 32.25 | 67.75  | 29    | 100.00 |
|               | 港澳          | 70.59 | 29.41  | 53    | 100.00 |
|               | 其他國籍        | 22.26 | 77.74  | 71    | 100.00 |

\* 表示經卡方檢定(Chi-square Test)，該人文變項達到統計上顯著差異( $\alpha=0.05$ )。

# 表示該人文變項組間期望值小於5的比例超過25%，因此，未做卡方檢定 (Chi-square Test)。

原始問卷第D1題

附表4-3-D1.1 到山型國家風景區之前，透過網站購買旅遊產品項目(可複選)

|          |             | 套裝行程  | 旅館(含民宿) | 機票    | 火車票   | 船票   | 其他   | 總計   |
|----------|-------------|-------|---------|-------|-------|------|------|------|
|          |             | %     | %       | %     | %     | %    | %    | 回答人數 |
| 整體       |             | 8.86  | 83.70   | 4.58  | 28.01 | 0.80 | 0.40 | 703  |
| 性別       | 男           | 7.90  | 81.54   | 4.68  | 27.82 | 0.44 | 0.39 | 322  |
|          | 女           | 9.67  | 85.53   | 4.49  | 28.17 | 1.11 | 0.41 | 381  |
|          | #           |       |         |       |       |      |      |      |
| 年齡       | 12歲~19歲     | 0.00  | 87.59   | 0.00  | 36.73 | 4.14 | 0.00 | 34   |
|          | 20歲~29歲     | 5.93  | 82.34   | 3.71  | 35.11 | 0.66 | 0.58 | 212  |
|          | 30歲~39歲     | 11.61 | 83.09   | 5.95  | 27.83 | 1.29 | 0.14 | 218  |
|          | 40歲~49歲     | 6.55  | 88.23   | 3.09  | 18.56 | 0.00 | 0.85 | 145  |
|          | 50歲~59歲     | 17.31 | 80.32   | 6.84  | 11.86 | 0.00 | 0.00 | 59   |
|          | 60歲~69歲     | 11.70 | 79.18   | 9.69  | 43.05 | 0.00 | 0.00 | 29   |
|          | 70歲及以上      | 22.72 | 77.28   | 0.00  | 51.52 | 0.00 | 0.00 | 5    |
|          | # # * #     |       |         |       |       |      |      |      |
| 教育程度     | 國(初)中及以下    | 8.45  | 83.92   | 22.01 | 15.27 | 0.00 | 0.00 | 18   |
|          | 高中、職        | 7.25  | 84.29   | 4.45  | 31.83 | 0.00 | 0.00 | 95   |
|          | 大專及以上       | 9.13  | 83.60   | 4.06  | 27.79 | 0.95 | 0.47 | 590  |
|          | # #         |       |         |       |       |      |      |      |
| 工作別      | 專技主管人員      | 7.87  | 87.43   | 6.03  | 19.68 | 0.00 | 0.00 | 224  |
|          | 技術員/事務人員    | 9.38  | 85.91   | 5.00  | 29.99 | 2.37 | 1.04 | 119  |
|          | 服務工作人員      | 13.83 | 79.48   | 3.99  | 26.34 | 0.89 | 0.20 | 158  |
|          | 農林漁牧及體力工作者  | 0.00  | 100.00  | 0.00  | 32.40 | 0.00 | 0.00 | 17   |
|          | 家管/退休/無業    | 11.38 | 77.30   | 4.40  | 37.39 | 0.00 | 0.00 | 96   |
|          | 學生          | 0.93  | 82.61   | 2.52  | 38.25 | 1.57 | 1.38 | 90   |
|          | * * * #     |       |         |       |       |      |      |      |
| 婚姻狀況     | 未婚          | 6.67  | 81.37   | 4.60  | 35.82 | 0.87 | 0.38 | 324  |
|          | 已婚          | 10.74 | 85.70   | 4.56  | 21.32 | 0.74 | 0.41 | 379  |
|          | * #         |       |         |       |       |      |      |      |
| 個人每月平均所得 | 無經常性收入或沒有收入 | 8.46  | 80.92   | 2.16  | 36.35 | 0.00 | 1.04 | 119  |
|          | 未滿3萬元       | 9.58  | 78.69   | 6.90  | 34.98 | 2.13 | 0.00 | 132  |
|          | 3萬元~未滿5萬    | 8.09  | 84.51   | 2.50  | 25.88 | 0.50 | 0.55 | 281  |
|          | 5萬元~未滿10萬元  | 10.94 | 88.66   | 6.55  | 18.67 | 0.99 | 0.00 | 141  |
|          | 10萬元及以上     | 4.71  | 85.86   | 14.14 | 28.29 | 0.00 | 0.00 | 30   |
|          | * * #       |       |         |       |       |      |      |      |
|          |             |       |         |       |       |      |      |      |
| 居住地區     | 北部地區        | 10.00 | 80.04   | 3.80  | 39.53 | 0.95 | 0.11 | 296  |
|          | 中部地區        | 8.64  | 86.02   | 0.54  | 18.69 | 0.00 | 0.79 | 156  |
|          | 南部地區        | 6.72  | 88.13   | 1.21  | 19.84 | 1.51 | 0.67 | 186  |
|          | 東部地區        | 0.00  | 72.65   | 0.00  | 41.88 | 0.00 | 0.00 | 10   |
|          | 金馬地區        | --    | --      | --    | --    | --   | --   | --   |
|          | 國外地區        | 12.12 | 83.82   | 32.13 | 17.69 | 0.00 | 0.00 | 56   |
|          | * * #       |       |         |       |       |      |      |      |
| 國籍       | 本國          | 8.68  | 83.51   | 2.24  | 29.00 | 0.88 | 0.44 | 640  |
|          | 中國大陸        | 54.59 | 45.41   | 60.55 | 60.55 | 0.00 | 0.00 | 9    |
|          | 港澳          | 4.44  | 95.56   | 18.21 | 11.19 | 0.00 | 0.00 | 38   |
|          | 其他國籍        | 0.00  | 85.73   | 34.03 | 8.89  | 0.00 | 0.00 | 16   |
|          | # * # * #   |       |         |       |       |      |      |      |

\* 表示經卡方檢定(Chi-square Test)，該人文變項達到統計上顯著差異( $\alpha=0.05$ )。

# 表示該人文變項組間期望值小於5的比例超過25%，因此，未做卡方檢定 (Chi-square Test)。

原始問卷第D1.1題

註：1.本表為複選情形，因此百分比加總超過100%

2.本表僅包括D1題回答有透過網站訂購旅遊產品的受訪者



附表4-3-D2 到山型國家風景區總花費

|           |             | 未滿200元 | 200元<br>~未滿<br>500元 | 500元<br>~未滿<br>1,000元 | 1,000元<br>~未滿<br>2,000元 | 2,000元<br>~未滿<br>3,000元 | 3,000元<br>~未滿<br>4,000元 | 4,000元<br>~未滿<br>6,000元 | 6,000元<br>以上 | 總計    |        |
|-----------|-------------|--------|---------------------|-----------------------|-------------------------|-------------------------|-------------------------|-------------------------|--------------|-------|--------|
|           |             | %      | %                   | %                     | %                       | %                       | %                       | %                       | %            | 回答人數  | %      |
| 整體        |             | 4.57   | 11.29               | 18.59                 | 26.32                   | 14.43                   | 10.02                   | 10.00                   | 4.77         | 4,321 | 100.00 |
| 性別        | 男           | 4.66   | 11.44               | 18.63                 | 27.41                   | 14.52                   | 9.90                    | 8.62                    | 4.81         | 2,141 | 100.00 |
|           | 女           | 4.47   | 11.14               | 18.55                 | 25.26                   | 14.35                   | 10.13                   | 11.36                   | 4.74         | 2,180 | 100.00 |
| 年齡*       |             |        |                     |                       |                         |                         |                         |                         |              |       |        |
| 年齡*       | 12歲~19歲     | 11.72  | 12.60               | 21.20                 | 21.31                   | 13.08                   | 10.72                   | 4.24                    | 5.13         | 202   | 100.00 |
|           | 20歲~29歲     | 3.52   | 10.86               | 17.83                 | 24.74                   | 15.28                   | 11.34                   | 11.37                   | 5.06         | 954   | 100.00 |
|           | 30歲~39歲     | 2.20   | 10.32               | 18.90                 | 28.88                   | 14.10                   | 10.16                   | 10.50                   | 4.93         | 1,243 | 100.00 |
|           | 40歲~49歲     | 3.80   | 11.24               | 18.03                 | 26.39                   | 16.07                   | 9.46                    | 10.94                   | 4.07         | 884   | 100.00 |
|           | 50歲~59歲     | 4.79   | 10.71               | 18.41                 | 28.96                   | 13.81                   | 10.20                   | 8.25                    | 4.87         | 623   | 100.00 |
|           | 60歲~69歲     | 9.37   | 13.93               | 20.14                 | 22.25                   | 10.54                   | 7.77                    | 11.42                   | 4.57         | 320   | 100.00 |
|           | 70歲及以上      | 20.22  | 20.77               | 17.89                 | 15.35                   | 15.13                   | 4.93                    | 0.00                    | 5.70         | 96    | 100.00 |
| 教育程度*     |             |        |                     |                       |                         |                         |                         |                         |              |       |        |
| 教育程度*     | 國(初)中及以下    | 11.28  | 17.53               | 19.86                 | 22.41                   | 11.25                   | 6.55                    | 5.79                    | 5.35         | 299   | 100.00 |
|           | 高中、職        | 5.26   | 11.19               | 21.47                 | 26.72                   | 12.21                   | 8.82                    | 9.86                    | 4.47         | 1,037 | 100.00 |
|           | 大專及以上       | 3.65   | 10.70               | 17.47                 | 26.58                   | 15.52                   | 10.78                   | 10.47                   | 4.82         | 2,986 | 100.00 |
| 工作別*      |             |        |                     |                       |                         |                         |                         |                         |              |       |        |
| 工作別*      | 專技主管人員      | 3.39   | 9.77                | 15.47                 | 28.74                   | 15.82                   | 10.70                   | 10.26                   | 5.85         | 1,166 | 100.00 |
|           | 技術員/事務人員    | 2.86   | 11.06               | 21.92                 | 26.78                   | 14.45                   | 9.08                    | 10.69                   | 3.17         | 758   | 100.00 |
|           | 服務工作人員      | 2.04   | 9.70                | 17.31                 | 27.93                   | 13.96                   | 12.16                   | 11.97                   | 4.93         | 881   | 100.00 |
|           | 農林漁牧及體力工作者  | 5.51   | 11.06               | 22.87                 | 27.03                   | 12.27                   | 7.81                    | 9.69                    | 3.76         | 224   | 100.00 |
|           | 家管/退休/無業    | 8.23   | 14.15               | 20.37                 | 22.22                   | 12.89                   | 7.76                    | 8.81                    | 5.56         | 842   | 100.00 |
|           | 學生          | 8.10   | 13.50               | 18.16                 | 23.47                   | 15.69                   | 10.96                   | 6.69                    | 3.42         | 451   | 100.00 |
| 婚姻狀況*     |             |        |                     |                       |                         |                         |                         |                         |              |       |        |
| 婚姻狀況*     | 未婚          | 4.39   | 9.40                | 17.33                 | 26.04                   | 14.13                   | 11.33                   | 11.44                   | 5.94         | 1,613 | 100.00 |
|           | 已婚          | 4.67   | 12.41               | 19.34                 | 26.50                   | 14.62                   | 9.23                    | 9.14                    | 4.08         | 2,708 | 100.00 |
| 個人每月平均所得* |             |        |                     |                       |                         |                         |                         |                         |              |       |        |
| 個人每月平均所得* | 無經常性收入或沒有收入 | 8.36   | 14.15               | 21.05                 | 22.11                   | 13.51                   | 8.46                    | 7.66                    | 4.70         | 984   | 100.00 |
|           | 未滿3萬元       | 4.26   | 12.82               | 20.25                 | 28.76                   | 11.49                   | 9.24                    | 10.06                   | 3.13         | 920   | 100.00 |
|           | 3萬元~未滿5萬    | 3.48   | 10.59               | 17.08                 | 26.14                   | 15.91                   | 10.39                   | 12.08                   | 4.32         | 1,432 | 100.00 |
|           | 5萬元~未滿10萬元  | 2.82   | 8.10                | 17.74                 | 29.77                   | 15.29                   | 10.73                   | 9.78                    | 5.76         | 825   | 100.00 |
|           | 10萬元及以上     | 1.74   | 7.66                | 11.86                 | 22.17                   | 19.37                   | 17.00                   | 6.58                    | 13.61        | 160   | 100.00 |
| 居住地區*     |             |        |                     |                       |                         |                         |                         |                         |              |       |        |
| 居住地區*     | 北部地區        | 1.33   | 5.80                | 17.09                 | 25.23                   | 15.39                   | 13.55                   | 14.50                   | 7.11         | 1,334 | 100.00 |
|           | 中部地區        | 7.69   | 15.56               | 22.09                 | 27.48                   | 12.63                   | 5.89                    | 6.41                    | 2.24         | 1,429 | 100.00 |
|           | 南部地區        | 4.32   | 12.90               | 18.18                 | 26.89                   | 15.42                   | 10.92                   | 8.45                    | 2.92         | 1,292 | 100.00 |
|           | 東部地區        | 8.93   | 11.90               | 14.11                 | 30.73                   | 15.74                   | 7.93                    | 9.57                    | 1.10         | 142   | 100.00 |
|           | 金馬地區        | 0.00   | 0.00                | 0.00                  | 100.00                  | 0.00                    | 0.00                    | 0.00                    | 0.00         | 1     | 100.00 |
|           | 國外地區        | 1.00   | 3.73                | 4.00                  | 13.10                   | 13.40                   | 12.73                   | 19.70                   | 32.35        | 124   | 100.00 |
| 國籍#       |             |        |                     |                       |                         |                         |                         |                         |              |       |        |
| 國籍#       | 本國          | 4.70   | 11.59               | 19.07                 | 26.73                   | 14.45                   | 9.92                    | 9.66                    | 3.87         | 4,168 | 100.00 |
|           | 中國大陸        | 0.00   | 4.31                | 20.13                 | 20.62                   | 9.19                    | 9.19                    | 23.84                   | 12.72        | 29    | 100.00 |
|           | 港澳          | 2.32   | 2.63                | 4.65                  | 8.88                    | 12.66                   | 4.23                    | 24.48                   | 40.15        | 53    | 100.00 |
|           | 其他國籍        | 0.00   | 2.80                | 0.44                  | 17.92                   | 17.04                   | 20.24                   | 13.25                   | 28.30        | 71    | 100.00 |

\* 表示經卡方檢定(Chi-square Test)，該人文變項達到統計上顯著差異( $\alpha=0.05$ )。

# 表示該人文變項組間期望值小於5的比例超過25%，因此，未做卡方檢定(Chi-square Test)。

原始問卷第D2題

附表4-3-D3 到山型國家風景區內各項花費是否合理

|                   |                 | 很貴   | 貴     | 合理(還好，<br>可以接受) | 便宜   | 很便宜  | 無花費   | 總計    |        |
|-------------------|-----------------|------|-------|-----------------|------|------|-------|-------|--------|
|                   |                 | %    | %     | %               | %    | %    | %     | 回答人數  | %      |
| 整體                |                 | 1.95 | 7.45  | 72.73           | 0.76 | 0.58 | 16.53 | 4,321 | 100.00 |
| 性別                | 男               | 2.08 | 6.71  | 74.56           | 0.73 | 0.67 | 15.25 | 2,141 | 100.00 |
|                   | 女               | 1.82 | 8.18  | 70.94           | 0.79 | 0.50 | 17.78 | 2,180 | 100.00 |
|                   |                 |      |       |                 |      |      |       |       |        |
| 年齡<br>*           | 12歲~19歲         | 1.88 | 10.93 | 68.12           | 0.77 | 1.93 | 16.38 | 202   | 100.00 |
|                   | 20歲~29歲         | 1.47 | 7.74  | 74.48           | 0.75 | 1.05 | 14.51 | 954   | 100.00 |
|                   | 30歲~39歲         | 2.67 | 9.33  | 73.38           | 0.62 | 0.22 | 13.78 | 1,243 | 100.00 |
|                   | 40歲~49歲         | 2.55 | 7.50  | 73.18           | 0.91 | 0.31 | 15.56 | 884   | 100.00 |
|                   | 50歲~59歲         | 0.59 | 4.78  | 72.03           | 1.13 | 0.61 | 20.86 | 623   | 100.00 |
|                   | 60歲~69歲         | 2.18 | 3.74  | 72.23           | 0.39 | 0.36 | 21.11 | 320   | 100.00 |
|                   | 70歲及以上          | 0.00 | 2.17  | 58.79           | 0.00 | 0.87 | 38.17 | 96    | 100.00 |
|                   |                 |      |       |                 |      |      |       |       |        |
| 教育程度<br>*         | 國(初)中及以下        | 1.42 | 3.79  | 63.91           | 0.00 | 0.21 | 30.67 | 299   | 100.00 |
|                   | 高中、職            | 3.29 | 6.34  | 72.09           | 0.22 | 0.60 | 17.47 | 1,037 | 100.00 |
|                   | 大專及以上           | 1.54 | 8.20  | 73.84           | 1.02 | 0.61 | 14.79 | 2,986 | 100.00 |
|                   |                 |      |       |                 |      |      |       |       |        |
| 工作別<br>*          | 專技主管人員          | 1.49 | 8.35  | 75.59           | 0.90 | 0.57 | 13.11 | 1,166 | 100.00 |
|                   | 技術員/事務人員        | 1.63 | 6.75  | 75.78           | 0.94 | 0.21 | 14.70 | 758   | 100.00 |
|                   | 服務工作人員          | 1.78 | 6.72  | 75.36           | 0.70 | 0.48 | 14.95 | 881   | 100.00 |
|                   | 農林漁牧及<br>體力工作者  | 4.57 | 6.40  | 69.35           | 0.00 | 0.00 | 19.68 | 224   | 100.00 |
|                   | 家管/退休/無業        | 2.08 | 6.37  | 65.81           | 0.42 | 0.78 | 24.55 | 842   | 100.00 |
|                   | 學生              | 2.47 | 10.29 | 69.69           | 1.19 | 1.36 | 15.01 | 451   | 100.00 |
|                   |                 |      |       |                 |      |      |       |       |        |
| 婚姻狀況<br>*         | 未婚              | 1.44 | 8.98  | 71.07           | 0.75 | 1.01 | 16.76 | 1,613 | 100.00 |
|                   | 已婚              | 2.26 | 6.54  | 73.73           | 0.76 | 0.33 | 16.39 | 2,708 | 100.00 |
|                   |                 |      |       |                 |      |      |       |       |        |
| 個人每月<br>平均所得<br>* | 無經常性收入或<br>沒有收入 | 1.90 | 7.18  | 66.12           | 0.48 | 1.08 | 23.24 | 984   | 100.00 |
|                   | 未滿3萬元           | 2.49 | 8.87  | 71.76           | 0.69 | 0.66 | 15.53 | 920   | 100.00 |
|                   | 3萬元～未滿5萬        | 1.55 | 8.10  | 74.71           | 0.65 | 0.32 | 14.66 | 1,432 | 100.00 |
|                   | 5萬元～<br>未滿10萬元  | 2.11 | 5.84  | 77.09           | 0.80 | 0.46 | 13.70 | 825   | 100.00 |
|                   | 10萬元及以上         | 1.93 | 3.40  | 78.85           | 3.52 | 0.00 | 12.30 | 160   | 100.00 |
|                   |                 |      |       |                 |      |      |       |       |        |
| 居住地區<br>#         | 北部地區            | 1.82 | 7.26  | 75.19           | 0.66 | 0.62 | 14.45 | 1,334 | 100.00 |
|                   | 中部地區            | 1.48 | 6.28  | 74.20           | 0.72 | 0.59 | 16.73 | 1,429 | 100.00 |
|                   | 南部地區            | 2.25 | 8.06  | 70.21           | 0.66 | 0.45 | 18.37 | 1,292 | 100.00 |
|                   | 東部地區            | 6.94 | 16.74 | 58.37           | 0.99 | 0.22 | 16.73 | 142   | 100.00 |
|                   | 金馬地區            | 0.00 | 0.00  | 100.00          | 0.00 | 0.00 | 0.00  | 1     | 100.00 |
|                   | 國外地區            | 0.00 | 6.03  | 71.90           | 2.95 | 1.82 | 17.30 | 124   | 100.00 |
|                   |                 |      |       |                 |      |      |       |       |        |
| 國籍<br>#           | 本國              | 1.99 | 7.39  | 72.80           | 0.70 | 0.54 | 16.58 | 4,168 | 100.00 |
|                   | 中國大陸            | 4.31 | 14.65 | 63.44           | 0.00 | 0.00 | 17.61 | 29    | 100.00 |
|                   | 港澳              | 0.00 | 10.78 | 77.40           | 2.63 | 0.00 | 9.19  | 53    | 100.00 |
|                   | 其他國籍            | 0.00 | 5.37  | 69.24           | 3.18 | 3.62 | 18.60 | 71    | 100.00 |
|                   |                 |      |       |                 |      |      |       |       |        |

\* 表示經卡方檢定(Chi-square Test)，該人文變項達到統計上顯著差異( $\alpha=0.05$ )。

# 表示該人文變項組間期望值小於5的比例超過25%，因此，未做卡方檢定(Chi-square Test)。

原始問卷第D3題

附表4-4-A1 綜合型國家風景區遊客的旅遊方式

|                   |                 | 參加旅行社<br>套裝旅遊 | 參加學校、<br>班級舉辦的<br>旅遊 | 參加機關、<br>公司舉辦的<br>旅遊 | 參加宗教<br>團體舉辦<br>的旅遊 | 參加其他<br>團體舉辦<br>的旅遊 | 自行規劃<br>行程旅遊 | 總計    |        |
|-------------------|-----------------|---------------|----------------------|----------------------|---------------------|---------------------|--------------|-------|--------|
|                   |                 | %             | %                    | %                    | %                   | %                   | %            | 回答人數  | %      |
| 整體                |                 | 9.87          | 2.56                 | 7.02                 | 0.22                | 2.68                | 77.65        | 2,788 | 100.00 |
| 性別                | 男               | 9.95          | 1.96                 | 7.75                 | 0.07                | 2.53                | 77.73        | 1,398 | 100.00 |
|                   | 女               | 9.78          | 3.17                 | 6.28                 | 0.38                | 2.83                | 77.56        | 1,390 | 100.00 |
| 年齡<br>#           | 12歲~19歲         | 5.67          | 17.22                | 5.50                 | 0.00                | 1.80                | 69.82        | 187   | 100.00 |
|                   | 20歲~29歲         | 8.71          | 1.69                 | 5.20                 | 0.12                | 1.49                | 82.80        | 828   | 100.00 |
|                   | 30歲~39歲         | 6.32          | 1.41                 | 9.13                 | 0.00                | 2.70                | 80.44        | 814   | 100.00 |
|                   | 40歲~49歲         | 13.23         | 1.98                 | 7.42                 | 0.39                | 3.56                | 73.43        | 521   | 100.00 |
|                   | 50歲~59歲         | 14.26         | 0.82                 | 8.87                 | 0.82                | 4.22                | 71.01        | 268   | 100.00 |
|                   | 60歲~69歲         | 21.43         | 0.92                 | 3.40                 | 0.78                | 4.83                | 68.64        | 129   | 100.00 |
|                   | 70歲及以上          | 15.10         | 0.00                 | 2.95                 | 0.00                | 2.52                | 79.44        | 40    | 100.00 |
|                   |                 |               |                      |                      |                     |                     |              |       |        |
| 教育程度<br>*         | 國(初)中及以下        | 10.74         | 11.32                | 7.39                 | 0.00                | 6.83                | 63.72        | 185   | 100.00 |
|                   | 高中、職            | 7.53          | 2.06                 | 6.75                 | 0.34                | 3.59                | 79.73        | 598   | 100.00 |
|                   | 大專及以上           | 10.48         | 1.90                 | 7.06                 | 0.21                | 2.03                | 78.31        | 2,005 | 100.00 |
|                   |                 |               |                      |                      |                     |                     |              |       |        |
| 工作別<br>*          | 專技主管人員          | 13.15         | 2.07                 | 7.67                 | 0.28                | 2.61                | 74.22        | 717   | 100.00 |
|                   | 技術員/事務人員        | 8.42          | 0.54                 | 8.32                 | 0.17                | 2.72                | 79.84        | 597   | 100.00 |
|                   | 服務工作人員          | 8.27          | 1.94                 | 9.50                 | 0.18                | 3.88                | 76.23        | 574   | 100.00 |
|                   | 農林漁牧及<br>體力工作者  | 10.53         | 0.00                 | 12.92                | 0.00                | 1.10                | 75.45        | 107   | 100.00 |
|                   | 家管/退休/無業        | 12.42         | 0.93                 | 2.13                 | 0.58                | 2.57                | 81.36        | 380   | 100.00 |
|                   | 學生              | 5.93          | 9.38                 | 3.52                 | 0.00                | 1.60                | 79.57        | 412   | 100.00 |
|                   |                 |               |                      |                      |                     |                     |              |       |        |
| 婚姻狀況<br>*         | 未婚              | 6.74          | 4.20                 | 5.84                 | 0.18                | 1.27                | 81.77        | 1,130 | 100.00 |
|                   | 已婚              | 11.99         | 1.45                 | 7.82                 | 0.25                | 3.64                | 74.84        | 1,658 | 100.00 |
|                   |                 |               |                      |                      |                     |                     |              |       |        |
| 個人每月<br>平均所得<br>* | 無經常性收入或<br>沒有收入 | 7.99          | 6.96                 | 2.93                 | 0.18                | 2.23                | 79.71        | 553   | 100.00 |
|                   | 未滿3萬元           | 19.09         | 1.79                 | 8.41                 | 0.56                | 2.48                | 67.67        | 754   | 100.00 |
|                   | 3萬元~未滿5萬        | 5.49          | 1.78                 | 9.13                 | 0.00                | 3.87                | 79.73        | 958   | 100.00 |
|                   | 5萬元~<br>未滿10萬元  | 4.17          | 0.56                 | 4.89                 | 0.00                | 1.32                | 89.06        | 421   | 100.00 |
|                   | 10萬元及以上         | 16.47         | 0.00                 | 7.84                 | 1.00                | 1.00                | 73.69        | 101   | 100.00 |
|                   |                 |               |                      |                      |                     |                     |              |       |        |
| 居住地區<br>#         | 北部地區            | 1.32          | 1.67                 | 7.12                 | 0.35                | 3.04                | 86.52        | 1,156 | 100.00 |
|                   | 中部地區            | 0.76          | 3.38                 | 5.99                 | 0.16                | 2.04                | 87.67        | 730   | 100.00 |
|                   | 南部地區            | 3.20          | 3.74                 | 10.83                | 0.27                | 4.38                | 77.57        | 370   | 100.00 |
|                   | 東部地區            | 0.00          | 0.00                 | 0.00                 | 0.00                | 0.00                | 100.00       | 9     | 100.00 |
|                   | 金馬地區            | 0.00          | 0.00                 | 0.00                 | 0.00                | 0.00                | 100.00       | 1     | 100.00 |
|                   | 國外地區            | 46.46         | 2.62                 | 5.68                 | 0.00                | 1.65                | 43.60        | 522   | 100.00 |
|                   |                 |               |                      |                      |                     |                     |              |       |        |
| 國籍<br>#           | 本國              | 1.46          | 2.49                 | 7.32                 | 0.28                | 2.96                | 85.49        | 2,235 | 100.00 |
|                   | 中國大陸            | 63.12         | 4.03                 | 7.85                 | 0.00                | 1.72                | 23.27        | 313   | 100.00 |
|                   | 港澳              | 14.00         | 1.23                 | 0.00                 | 0.00                | 0.00                | 84.77        | 82    | 100.00 |
|                   | 其他國籍            | 21.15         | 1.29                 | 4.72                 | 0.00                | 2.04                | 70.80        | 157   | 100.00 |
|                   |                 |               |                      |                      |                     |                     |              |       |        |

\* 表示經卡方檢定(Chi-square Test)，該人文變項達到統計上顯著差異( $\alpha=0.05$ )。

# 表示該人文變項組間期望值小於5的比例超過25%，因此，未做卡方檢定(Chi-square Test)。

原始問卷第A1題

附表4-4-A2 選擇到綜合型國家風景區或目前所在這個景點旅遊的相關資訊來源(可複選)

|              |                 | 未曾索取  | 平面媒體   | 電子媒體   | 觀光、<br>遊憩<br>政府單位 | 電腦網路   | 旅行社   | 旅遊展覽   | 親友、<br>同事、<br>同學 | 總計    |
|--------------|-----------------|-------|--------|--------|-------------------|--------|-------|--------|------------------|-------|
|              |                 | %     | %      | %      | %                 | %      | %     | %      | %                | 回答人數  |
| 整體           |                 | 23.86 | 6.44   | 12.38  | 15.33             | 42.11  | 10.61 | 1.65   | 31.98            | 2,788 |
| 性別           | 男               | 24.19 | 7.28   | 12.39  | 14.17             | 40.71  | 11.22 | 1.34   | 31.24            | 1,398 |
|              | 女               | 23.54 | 5.59   | 12.36  | 16.49             | 43.53  | 9.99  | 1.96   | 32.72            | 1,390 |
|              |                 |       |        |        |                   |        |       |        |                  |       |
| 年齡           | 12歲~19歲         | 26.42 | 4.14   | 10.53  | 8.82              | 31.61  | 10.44 | 1.26   | 43.29            | 187   |
|              | 20歲~29歲         | 20.57 | 5.56   | 11.33  | 17.06             | 45.48  | 9.66  | 2.28   | 36.16            | 828   |
|              | 30歲~39歲         | 21.81 | 5.64   | 12.65  | 18.84             | 49.74  | 7.75  | 1.54   | 26.85            | 814   |
|              | 40歲~49歲         | 23.91 | 8.09   | 13.89  | 13.41             | 39.91  | 13.52 | 1.26   | 30.23            | 521   |
|              | 50歲~59歲         | 32.72 | 7.10   | 12.95  | 9.87              | 30.51  | 13.38 | 1.26   | 30.11            | 268   |
|              | 60歲~69歲         | 29.81 | 11.23  | 12.68  | 12.95             | 29.57  | 16.06 | 1.70   | 29.79            | 129   |
|              | 70歲及以上          | 42.48 | 10.50  | 12.58  | 7.55              | 13.44  | 15.10 | 0.00   | 39.04            | 40    |
|              | * * * * *       |       |        |        |                   |        |       |        |                  |       |
| 教育程度         | 國(初)中及以下        | 35.48 | 7.19   | 15.03  | 5.10              | 16.14  | 14.94 | 3.01   | 34.52            | 185   |
|              | 高中、職            | 30.04 | 5.47   | 13.60  | 13.87             | 32.74  | 8.94  | 1.47   | 30.87            | 598   |
|              | 大專及以上           | 20.95 | 6.66   | 11.77  | 16.70             | 47.31  | 10.71 | 1.57   | 32.07            | 2,005 |
|              | * * * * *       |       |        |        |                   |        |       |        |                  |       |
| 工作別          | 專技主管人員          | 23.39 | 8.06   | 10.32  | 15.48             | 42.88  | 15.10 | 1.06   | 30.98            | 717   |
|              | 技術員/事務人員        | 20.77 | 5.17   | 13.10  | 18.25             | 49.35  | 9.04  | 1.10   | 29.38            | 597   |
|              | 服務工作人員          | 24.31 | 5.08   | 13.87  | 16.13             | 43.42  | 9.33  | 2.32   | 28.22            | 574   |
|              | 農林漁牧及<br>體力工作者  | 38.44 | 6.30   | 16.69  | 10.71             | 24.09  | 11.79 | 0.00   | 23.77            | 107   |
|              | 家管/退休/無業        | 28.52 | 9.14   | 13.81  | 11.72             | 34.12  | 8.42  | 1.51   | 34.84            | 380   |
|              | 學生              | 20.45 | 4.91   | 10.40  | 14.21             | 40.54  | 8.55  | 3.07   | 42.23            | 412   |
|              | * * * * *       |       |        |        |                   |        |       |        |                  |       |
| 婚姻狀況         | 未婚              | 22.59 | 6.26   | 10.50  | 12.39             | 39.82  | 8.83  | 2.09   | 38.05            | 1,130 |
|              | 已婚              | 24.73 | 6.57   | 13.66  | 17.32             | 43.68  | 11.82 | 1.34   | 27.84            | 1,658 |
|              | * * * * *       |       |        |        |                   |        |       |        |                  |       |
| 個人每月<br>平均所得 | 無經常性收入或<br>沒有收入 | 24.71 | 6.62   | 10.65  | 11.02             | 37.49  | 7.47  | 2.29   | 39.57            | 553   |
|              | 未滿3萬元           | 22.88 | 6.66   | 12.93  | 14.47             | 37.65  | 21.24 | 1.90   | 30.96            | 754   |
|              | 3萬元~未滿5萬        | 21.60 | 5.14   | 13.53  | 19.29             | 49.88  | 6.30  | 1.64   | 30.68            | 958   |
|              | 5萬元~<br>未滿10萬元  | 28.54 | 8.53   | 11.98  | 14.55             | 40.85  | 4.89  | 0.76   | 27.15            | 421   |
|              | 10萬元及以上         | 28.52 | 7.50   | 8.49   | 10.83             | 32.32  | 13.14 | 0.00   | 30.49            | 101   |
|              | * * * * *       |       |        |        |                   |        |       |        |                  |       |
| 居住地區         | 北部地區            | 25.78 | 6.91   | 13.41  | 16.51             | 39.51  | 3.05  | 1.34   | 35.78            | 1,156 |
|              | 中部地區            | 35.56 | 3.75   | 13.00  | 15.58             | 41.01  | 2.43  | 0.79   | 24.43            | 730   |
|              | 南部地區            | 22.30 | 3.70   | 11.05  | 16.81             | 47.46  | 4.70  | 2.83   | 28.23            | 370   |
|              | 東部地區            | 25.00 | 0.00   | 12.50  | 0.00              | 37.50  | 0.00  | 0.00   | 50.00            | 9     |
|              | 金馬地區            | 0.00  | 100.00 | 100.00 | 100.00            | 100.00 | 0.00  | 100.00 | 100.00           | 1     |
|              | 國外地區            | 4.40  | 11.02  | 9.95   | 11.38             | 45.58  | 43.18 | 2.49   | 36.30            | 522   |
|              | * * * * *       |       |        |        |                   |        |       |        |                  |       |
| 國籍           | 本國              | 28.47 | 5.32   | 12.86  | 16.18             | 41.44  | 3.15  | 1.42   | 30.74            | 2,235 |
|              | 中國大陸            | 4.85  | 8.23   | 12.16  | 10.01             | 36.06  | 60.47 | 1.78   | 37.54            | 313   |
|              | 港澳              | 5.56  | 17.48  | 5.35   | 20.58             | 55.36  | 10.48 | 1.44   | 37.85            | 82    |
|              | 其他國籍            | 5.81  | 13.10  | 9.55   | 11.06             | 56.82  | 17.38 | 4.72   | 35.42            | 157   |
|              | * * * * *       |       |        |        |                   |        |       |        |                  |       |

\* 表示經卡方檢定(Chi-square Test)，該人文變項達到統計上顯著差異( $\alpha=0.05$ )。

# 表示該人文變項組間期望值小於5的比例超過25%，因此，未做卡方檢定 (Chi-square Test)。

原始問卷第A2題

註：本表為複選情形，因此百分比加總超過100%

附表4-4-A2.1 上網查詢這次旅遊相關資訊使用的工具(可複選)

|              |                 | 電腦(桌上型、<br>筆記型電腦) | 平板電腦<br>(iPad...等) | 智慧型手機<br>(iPhone...等) | GPS(衛星導航/<br>定位系統、<br>全球定位系統) | 個人數位助理<br>(PDA) | 總計   |
|--------------|-----------------|-------------------|--------------------|-----------------------|-------------------------------|-----------------|------|
|              |                 | %                 | %                  | %                     | %                             | %               | 回答人數 |
| 整體           |                 | 92.73             | 10.42              | 31.89                 | 6.49                          | 0.44            | 494  |
| 性別           | 男               | 94.24             | 9.75               | 28.23                 | 5.76                          | 0.44            | 228  |
|              | 女               | 91.42             | 11.00              | 35.04                 | 7.12                          | 0.45            | 265  |
|              |                 |                   |                    |                       |                               |                 |      |
| 年齡           | 12歲~19歲         | 96.80             | 0.00               | 27.40                 | 3.20                          | 0.00            | 37   |
|              | 20歲~29歲         | 92.98             | 10.85              | 38.13                 | 7.02                          | 1.18            | 185  |
|              | 30歲~39歲         | 90.45             | 12.94              | 36.66                 | 6.41                          | 0.00            | 140  |
|              | 40歲~49歲         | 92.55             | 10.69              | 18.55                 | 6.86                          | 0.00            | 84   |
|              | 50歲~59歲         | 93.63             | 12.74              | 22.55                 | 6.37                          | 0.00            | 34   |
|              | 60歲~69歲         | 100.00            | 0.00               | 10.96                 | 9.36                          | 0.00            | 11   |
|              | 70歲及以上          | 100.00            | 0.00               | 35.04                 | 0.00                          | 0.00            | 3    |
|              |                 | #                 | #                  | *                     | #                             | #               |      |
| 教育程度         | 國(初)中及以下        | 82.69             | 7.98               | 18.68                 | 0.00                          | 0.00            | 13   |
|              | 高中、職            | 90.38             | 7.93               | 24.29                 | 3.12                          | 0.00            | 70   |
|              | 大專及以上           | 93.44             | 10.92              | 33.60                 | 7.27                          | 0.53            | 411  |
|              |                 | #                 |                    |                       |                               |                 |      |
| 工作別          | 專技主管人員          | 93.40             | 15.63              | 30.30                 | 10.81                         | 0.72            | 140  |
|              | 技術員/事務人員        | 90.28             | 11.22              | 34.03                 | 2.43                          | 0.00            | 90   |
|              | 服務工作人員          | 88.83             | 7.96               | 30.81                 | 5.76                          | 0.00            | 100  |
|              | 農林漁牧及<br>體力工作者  | 86.52             | 25.00              | 50.00                 | 11.52                         | 0.00            | 9    |
|              | 家管/退休/無業        | 95.76             | 8.47               | 24.79                 | 8.16                          | 0.00            | 56   |
|              | 學生              | 96.76             | 4.61               | 35.68                 | 3.41                          | 1.20            | 99   |
|              |                 | #                 |                    |                       |                               |                 |      |
| 婚姻狀況         | 未婚              | 92.60             | 9.29               | 37.12                 | 6.19                          | 0.47            | 251  |
|              | 已婚              | 92.86             | 11.59              | 26.50                 | 6.80                          | 0.42            | 243  |
|              |                 | * #               |                    |                       |                               |                 |      |
| 個人每月<br>平均所得 | 無經常性收入或<br>沒有收入 | 97.88             | 3.44               | 35.14                 | 4.25                          | 1.15            | 103  |
|              | 未滿3萬元           | 93.88             | 8.70               | 24.64                 | 3.68                          | 0.81            | 124  |
|              | 3萬元~未滿5萬        | 92.86             | 12.53              | 35.74                 | 9.45                          | 0.00            | 154  |
|              | 5萬元~<br>未滿10萬元  | 85.75             | 13.71              | 34.45                 | 8.14                          | 0.00            | 91   |
|              | 10萬元及以上         | 90.00             | 24.61              | 20.00                 | 5.39                          | 0.00            | 22   |
|              |                 | * * #             |                    |                       |                               |                 |      |
| 居住地區         | 北部地區            | 90.47             | 7.74               | 34.06                 | 6.59                          | 0.00            | 207  |
|              | 中部地區            | 93.71             | 12.98              | 27.68                 | 10.30                         | 0.00            | 88   |
|              | 南部地區            | 95.80             | 4.20               | 35.60                 | 6.80                          | 0.00            | 52   |
|              | 東部地區            | 100.00            | 0.00               | 100.00                | 50.00                         | 0.00            | 2    |
|              | 金馬地區            | 100.00            | 0.00               | 100.00                | 0.00                          | 0.00            | 1    |
|              | 國外地區            | 94.09             | 15.27              | 28.30                 | 3.20                          | 1.54            | 143  |
|              |                 | #                 | #                  | #                     | #                             | #               |      |
| 國籍           | 本國              | 92.03             | 7.98               | 32.40                 | 7.97                          | 0.00            | 345  |
|              | 中國大陸            | 94.89             | 14.20              | 30.69                 | 3.70                          | 1.70            | 59   |
|              | 港澳              | 100.00            | 16.98              | 32.67                 | 4.77                          | 0.00            | 25   |
|              | 其他國籍            | 91.67             | 17.46              | 29.98                 | 1.83                          | 1.83            | 65   |
|              |                 | #                 | #                  | #                     | #                             | #               |      |

\* 表示經卡方檢定(Chi-square Test)，該人文變項達到統計上顯著差異( $\alpha=0.05$ )。

# 表示該人文變項組間期望值小於5的比例超過25%，因此，未做卡方檢定 (Chi-square Test)。

原始問卷第A2.1題

註：1.本表為複選情形，因此百分比加總超過100%

2.本表僅包括A2題回答使用電腦網路查詢本次旅遊資訊的受訪者

附表4-4-A3.1 從出發地到綜合型國家風景區或目前所在景點旅遊主要利用的交通工具

|                   |                 | 自小客車  | 大型<br>遊覽車 | 公、民營<br>客運 | 機車    | 臺鐵<br>(火車) | 高鐵   | 小型巴士 | 飛機     | 船舶   |
|-------------------|-----------------|-------|-----------|------------|-------|------------|------|------|--------|------|
|                   |                 | %     | %         | %          | %     | %          | %    | %    | %      | %    |
| 整體                |                 | 52.36 | 18.63     | 9.10       | 5.96  | 3.27       | 1.40 | 0.93 | 3.22   | 0.17 |
| 性別<br>*           | 男               | 54.24 | 18.89     | 7.87       | 6.75  | 2.20       | 0.76 | 1.01 | 2.79   | 0.17 |
|                   | 女               | 50.46 | 18.37     | 10.34      | 5.16  | 4.34       | 2.04 | 0.84 | 3.66   | 0.17 |
|                   |                 |       |           |            |       |            |      |      |        |      |
| 年齡<br>#           | 12歲~19歲         | 37.57 | 25.32     | 13.69      | 11.07 | 4.42       | 0.63 | 1.26 | 2.53   | 0.00 |
|                   | 20歲~29歲         | 41.76 | 13.60     | 14.33      | 12.60 | 5.28       | 2.14 | 1.06 | 3.28   | 0.29 |
|                   | 30歲~39歲         | 62.67 | 16.40     | 6.06       | 2.96  | 2.47       | 1.16 | 0.52 | 2.18   | 0.29 |
|                   | 40歲~49歲         | 60.25 | 22.91     | 4.89       | 1.42  | 1.82       | 0.68 | 1.20 | 3.18   | 0.00 |
|                   | 50歲~59歲         | 52.90 | 24.46     | 5.22       | 1.95  | 2.65       | 2.20 | 1.57 | 4.41   | 0.00 |
|                   | 60歲~69歲         | 47.33 | 25.07     | 8.37       | 2.48  | 1.83       | 0.00 | 0.00 | 9.17   | 0.00 |
|                   | 70歲及以上          | 41.19 | 20.99     | 24.37      | 2.52  | 0.00       | 2.95 | 0.00 | 0.00   | 0.00 |
|                   |                 |       |           |            |       |            |      |      |        |      |
| 教育程度<br>#         | 國(初)中及以下        | 45.13 | 32.18     | 6.92       | 2.73  | 2.56       | 0.00 | 2.28 | 2.56   | 0.00 |
|                   | 高中、職            | 58.33 | 17.30     | 7.23       | 5.19  | 2.77       | 0.99 | 0.90 | 2.57   | 0.20 |
|                   | 大專及以上           | 51.25 | 17.77     | 9.86       | 6.48  | 3.48       | 1.65 | 0.81 | 3.48   | 0.18 |
|                   |                 |       |           |            |       |            |      |      |        |      |
| 工作別<br>#          | 專技主管人員          | 52.68 | 21.61     | 8.16       | 2.77  | 2.47       | 1.32 | 1.62 | 2.64   | 0.00 |
|                   | 技術員/事務人員        | 57.15 | 16.49     | 7.72       | 3.76  | 3.17       | 1.39 | 0.54 | 4.96   | 0.40 |
|                   | 服務工作人員          | 56.49 | 19.86     | 5.71       | 6.57  | 3.50       | 1.24 | 0.56 | 1.24   | 0.21 |
|                   | 農林漁牧及<br>體力工作者  | 63.01 | 23.45     | 4.41       | 5.03  | 1.10       | 1.10 | 0.00 | 0.00   | 0.00 |
|                   | 家管/退休/無業        | 56.94 | 16.15     | 9.50       | 3.68  | 3.11       | 0.93 | 0.27 | 4.98   | 0.31 |
|                   | 學生              | 32.11 | 15.84     | 18.30      | 16.16 | 5.17       | 2.30 | 1.64 | 3.73   | 0.00 |
|                   |                 |       |           |            |       |            |      |      |        |      |
| 婚姻狀況<br>*         | 未婚              | 40.88 | 14.63     | 14.45      | 11.64 | 5.34       | 2.20 | 1.08 | 3.25   | 0.21 |
|                   | 已婚              | 60.18 | 21.35     | 5.45       | 2.09  | 1.85       | 0.86 | 0.82 | 3.21   | 0.14 |
|                   |                 |       |           |            |       |            |      |      |        |      |
| 個人每月<br>平均所得<br># | 無經常性收入或<br>沒有收入 | 43.77 | 16.42     | 14.07      | 7.99  | 4.71       | 1.71 | 0.98 | 4.49   | 0.21 |
|                   | 未滿3萬元           | 42.12 | 28.44     | 8.84       | 9.74  | 3.76       | 0.78 | 1.14 | 2.35   | 0.31 |
|                   | 3萬元~未滿5萬        | 59.63 | 16.49     | 6.87       | 4.19  | 2.47       | 1.85 | 0.46 | 3.21   | 0.00 |
|                   | 5萬元~<br>未滿10萬元  | 66.34 | 8.74      | 8.18       | 1.96  | 2.81       | 0.84 | 0.80 | 2.25   | 0.28 |
|                   | 10萬元及以上         | 48.53 | 18.98     | 8.83       | 0.00  | 1.17       | 2.34 | 3.99 | 7.01   | 0.00 |
|                   |                 |       |           |            |       |            |      |      |        |      |
| 居住地區<br>#         | 北部地區            | 59.55 | 11.27     | 9.86       | 8.57  | 3.07       | 1.74 | 0.58 | 0.10   | 0.20 |
|                   | 中部地區            | 68.78 | 8.56      | 6.30       | 7.80  | 4.38       | 0.32 | 0.65 | 0.16   | 0.00 |
|                   | 南部地區            | 64.10 | 22.11     | 4.80       | 2.10  | 2.56       | 1.60 | 0.59 | 0.00   | 0.00 |
|                   | 東部地區            | 25.00 | 0.00      | 25.00      | 25.00 | 25.00      | 0.00 | 0.00 | 0.00   | 0.00 |
|                   | 金馬地區            | 0.00  | 0.00      | 0.00       | 0.00  | 0.00       | 0.00 | 0.00 | 100.00 | 0.00 |
|                   | 國外地區            | 5.76  | 46.93     | 14.13      | 0.00  | 2.27       | 2.04 | 2.32 | 16.55  | 0.45 |
|                   |                 |       |           |            |       |            |      |      |        |      |
| 國籍<br>#           | 本國              | 63.54 | 12.13     | 7.81       | 7.32  | 3.49       | 1.27 | 0.52 | 0.16   | 0.11 |
|                   | 中國大陸            | 5.39  | 68.96     | 8.89       | 0.00  | 2.27       | 0.76 | 0.97 | 8.68   | 0.00 |
|                   | 港澳              | 8.23  | 5.35      | 13.16      | 1.44  | 5.77       | 5.77 | 2.46 | 40.38  | 0.00 |
|                   | 其他國籍            | 9.88  | 17.71     | 25.78      | 0.75  | 0.75       | 2.26 | 5.79 | 16.57  | 1.51 |
|                   |                 |       |           |            |       |            |      |      |        |      |

\* 表示經卡方檢定(Chi-square Test)，該人文變項達到統計上顯著差異( $\alpha=0.05$ )。

# 表示該人文變項組間期望值小於5的比例超過25%，因此，未做卡方檢定(Chi-square Test)。

原始問卷第A3題

附表4-4-A3.1 從出發地到綜合型國家風景區或目前所在景點旅遊主要利用的交通工具(續完)

|               |             | 出租汽車 | 計程車  | 自行車、協力車 | 旅遊專車<br>(含觀光巴士、觀光列車) | 徒步   | 總計    |        |
|---------------|-------------|------|------|---------|----------------------|------|-------|--------|
|               |             | %    | %    | %       | %                    | %    | 回答人數  | %      |
| 整體            |             | 0.82 | 0.99 | 1.17    | 1.96                 | 0.04 | 2,788 | 100.00 |
| 性別<br>*       | 男           | 1.09 | 0.75 | 1.94    | 1.47                 | 0.07 | 1,398 | 100.00 |
|               | 女           | 0.55 | 1.23 | 0.40    | 2.45                 | 0.00 | 1,390 | 100.00 |
|               |             |      |      |         |                      |      |       |        |
| 年齡<br>#       | 12歲~19歲     | 0.00 | 1.17 | 1.08    | 1.26                 | 0.00 | 187   | 100.00 |
|               | 20歲~29歲     | 0.98 | 1.12 | 0.87    | 2.69                 | 0.00 | 828   | 100.00 |
|               | 30歲~39歲     | 1.14 | 1.08 | 1.47    | 1.60                 | 0.00 | 814   | 100.00 |
|               | 40歲~49歲     | 0.84 | 0.61 | 1.42    | 0.78                 | 0.00 | 521   | 100.00 |
|               | 50歲~59歲     | 0.38 | 1.13 | 0.75    | 2.39                 | 0.00 | 268   | 100.00 |
|               | 60歲~69歲     | 0.00 | 0.78 | 1.57    | 2.62                 | 0.78 | 129   | 100.00 |
|               | 70歲及以上      | 0.00 | 0.00 | 0.00    | 7.98                 | 0.00 | 40    | 100.00 |
|               |             |      |      |         |                      |      |       |        |
| 教育程度<br>#     | 國(初)中及以下    | 0.00 | 2.18 | 1.09    | 2.37                 | 0.00 | 185   | 100.00 |
|               | 高中、職        | 0.17 | 0.93 | 1.81    | 1.61                 | 0.00 | 598   | 100.00 |
|               | 大專及以上       | 1.09 | 0.89 | 0.99    | 2.03                 | 0.05 | 2,005 | 100.00 |
|               |             |      |      |         |                      |      |       |        |
| 工作別<br>#      | 專技主管人員      | 1.53 | 1.60 | 1.76    | 1.83                 | 0.00 | 717   | 100.00 |
|               | 技術員/事務人員    | 0.88 | 1.10 | 1.24    | 1.21                 | 0.00 | 597   | 100.00 |
|               | 服務工作人員      | 0.76 | 0.53 | 1.15    | 2.20                 | 0.00 | 574   | 100.00 |
|               | 農林漁牧及體力工作者  | 0.94 | 0.00 | 0.94    | 0.00                 | 0.00 | 107   | 100.00 |
|               | 家管/退休/無業    | 0.00 | 0.27 | 0.80    | 2.79                 | 0.27 | 380   | 100.00 |
|               | 學生          | 0.29 | 1.31 | 0.49    | 2.66                 | 0.00 | 412   | 100.00 |
|               |             |      |      |         |                      |      |       |        |
| 婚姻狀況<br>*     | 未婚          | 0.88 | 1.60 | 1.39    | 2.48                 | 0.00 | 1,130 | 100.00 |
|               | 已婚          | 0.77 | 0.57 | 1.03    | 1.61                 | 0.06 | 1,658 | 100.00 |
|               |             |      |      |         |                      |      |       |        |
| 個人每月平均所得<br># | 無經常性收入或沒有收入 | 0.21 | 1.16 | 0.91    | 3.36                 | 0.00 | 553   | 100.00 |
|               | 未滿3萬元       | 0.58 | 0.13 | 0.40    | 1.38                 | 0.00 | 754   | 100.00 |
|               | 3萬元~未滿5萬    | 0.67 | 0.97 | 1.60    | 1.60                 | 0.00 | 958   | 100.00 |
|               | 5萬元~未滿10萬元  | 2.08 | 1.56 | 1.72    | 2.20                 | 0.24 | 421   | 100.00 |
|               | 10萬元及以上     | 2.00 | 4.16 | 2.00    | 1.00                 | 0.00 | 101   | 100.00 |
|               |             |      |      |         |                      |      |       |        |
| 居住地區<br>#     | 北部地區        | 0.19 | 0.63 | 1.92    | 2.23                 | 0.09 | 1,156 | 100.00 |
|               | 中部地區        | 0.16 | 0.00 | 0.97    | 1.92                 | 0.00 | 730   | 100.00 |
|               | 南部地區        | 0.00 | 0.32 | 0.32    | 1.51                 | 0.00 | 370   | 100.00 |
|               | 東部地區        | 0.00 | 0.00 | 0.00    | 0.00                 | 0.00 | 9     | 100.00 |
|               | 金馬地區        | 0.00 | 0.00 | 0.00    | 0.00                 | 0.00 | 1     | 100.00 |
|               | 國外地區        | 3.72 | 3.65 | 0.42    | 1.78                 | 0.00 | 522   | 100.00 |
|               |             |      |      |         |                      |      |       |        |
| 國籍<br>#       | 本國          | 0.11 | 0.29 | 1.36    | 1.85                 | 0.05 | 2,235 | 100.00 |
|               | 中國大陸        | 2.16 | 0.32 | 0.00    | 1.61                 | 0.00 | 313   | 100.00 |
|               | 港澳          | 6.16 | 6.16 | 1.23    | 3.90                 | 0.00 | 82    | 100.00 |
|               | 其他國籍        | 5.48 | 9.55 | 0.75    | 3.22                 | 0.00 | 157   | 100.00 |
|               |             |      |      |         |                      |      |       |        |

\* 表示經卡方檢定(Chi-square Test)，該人文變項達到統計上顯著差異( $\alpha=0.05$ )。

# 表示該人文變項組間期望值小於5的比例超過25%，因此，未做卡方檢定 (Chi-square Test)。

原始問卷第A3題



附表4-4-A3.2 從出發地到綜合型國家風景區或目前所在景點旅遊次要利用的交通工具

|                   |                 | 自小客車   | 大型<br>遊覽車 | 公、民營<br>客運 | 機車    | 臺鐵<br>(火車) | 高鐵   | 小型巴士 | 飛機   | 船舶    |
|-------------------|-----------------|--------|-----------|------------|-------|------------|------|------|------|-------|
|                   |                 | %      | %         | %          | %     | %          | %    | %    | %    | %     |
| 整體                |                 | 0.81   | 1.32      | 3.65       | 0.59  | 1.96       | 1.34 | 0.12 | 0.27 | 9.84  |
| 性別<br>*           | 男               | 0.71   | 1.44      | 2.78       | 0.56  | 2.05       | 1.16 | 0.16 | 0.14 | 8.21  |
|                   | 女               | 0.90   | 1.19      | 4.53       | 0.62  | 1.87       | 1.52 | 0.09 | 0.40 | 11.48 |
|                   |                 |        |           |            |       |            |      |      |      |       |
| 年齡<br>#           | 12歲~19歲         | 0.54   | 1.26      | 3.06       | 0.00  | 1.80       | 1.26 | 0.00 | 0.00 | 15.15 |
|                   | 20歲~29歲         | 0.12   | 0.57      | 5.73       | 1.08  | 2.40       | 2.00 | 0.14 | 0.41 | 11.28 |
|                   | 30歲~39歲         | 1.54   | 0.44      | 3.63       | 0.15  | 1.85       | 1.56 | 0.00 | 0.12 | 8.56  |
|                   | 40歲~49歲         | 1.10   | 2.04      | 1.30       | 0.39  | 2.14       | 0.42 | 0.23 | 0.61 | 7.94  |
|                   | 50歲~59歲         | 0.82   | 3.09      | 2.52       | 1.57  | 1.19       | 0.88 | 0.00 | 0.00 | 12.35 |
|                   | 60歲~69歲         | 0.00   | 5.50      | 3.53       | 0.00  | 0.78       | 0.92 | 0.78 | 0.00 | 4.58  |
|                   | 70歲及以上          | 0.00   | 0.00      | 2.52       | 0.00  | 2.52       | 0.00 | 0.00 | 0.00 | 5.89  |
|                   |                 |        |           |            |       |            |      |      |      |       |
| 教育程度<br>#         | 國(初)中及以下        | 0.55   | 0.64      | 2.37       | 0.00  | 1.18       | 0.64 | 0.00 | 0.00 | 10.23 |
|                   | 高中、職            | 1.33   | 0.40      | 2.60       | 0.73  | 2.66       | 0.99 | 0.00 | 0.56 | 11.08 |
|                   | 大專及以上           | 0.67   | 1.65      | 4.08       | 0.60  | 1.83       | 1.51 | 0.17 | 0.21 | 9.43  |
|                   |                 |        |           |            |       |            |      |      |      |       |
| 工作別<br>#          | 專技主管人員          | 0.61   | 0.99      | 3.04       | 0.14  | 2.19       | 1.79 | 0.16 | 0.31 | 9.40  |
|                   | 技術員/事務人員        | 0.96   | 1.59      | 3.65       | 0.57  | 2.60       | 1.36 | 0.00 | 0.17 | 8.10  |
|                   | 服務工作人員          | 0.82   | 0.62      | 3.32       | 0.94  | 1.18       | 0.79 | 0.21 | 0.00 | 9.88  |
|                   | 農林漁牧及<br>體力工作者  | 1.10   | 0.00      | 1.10       | 1.10  | 0.00       | 1.10 | 0.00 | 0.94 | 12.14 |
|                   | 家管/退休/無業        | 1.15   | 2.80      | 2.98       | 0.53  | 1.47       | 1.25 | 0.27 | 0.58 | 9.96  |
|                   | 學生              | 0.49   | 1.43      | 6.47       | 0.82  | 2.70       | 1.43 | 0.00 | 0.29 | 12.34 |
|                   |                 |        |           |            |       |            |      |      |      |       |
| 婚姻狀況<br>*         | 未婚              | 0.69   | 0.52      | 5.72       | 0.99  | 2.69       | 1.96 | 0.10 | 0.49 | 11.41 |
|                   | 已婚              | 0.89   | 1.85      | 2.24       | 0.32  | 1.47       | 0.92 | 0.13 | 0.12 | 8.77  |
|                   |                 |        |           |            |       |            |      |      |      |       |
| 個人每月<br>平均所得<br># | 無經常性收入或<br>沒有收入 | 1.16   | 2.35      | 4.37       | 0.79  | 1.86       | 1.28 | 0.00 | 0.61 | 11.34 |
|                   | 未滿3萬元           | 0.16   | 0.94      | 3.09       | 0.42  | 1.61       | 0.92 | 0.13 | 0.27 | 9.23  |
|                   | 3萬元~未滿5萬        | 0.83   | 1.48      | 3.33       | 0.69  | 2.11       | 1.48 | 0.25 | 0.11 | 7.28  |
|                   | 5萬元~<br>未滿10萬元  | 1.08   | 0.28      | 3.97       | 0.52  | 2.60       | 1.93 | 0.00 | 0.28 | 12.64 |
|                   | 10萬元及以上         | 2.34   | 1.17      | 5.67       | 0.00  | 1.00       | 1.00 | 0.00 | 0.00 | 18.69 |
|                   |                 |        |           |            |       |            |      |      |      |       |
| 居住地區<br>#         | 北部地區            | 0.47   | 0.00      | 3.78       | 1.02  | 1.71       | 1.23 | 0.10 | 0.00 | 9.72  |
|                   | 中部地區            | 1.23   | 0.16      | 1.92       | 0.30  | 1.78       | 0.00 | 0.00 | 0.00 | 11.02 |
|                   | 南部地區            | 0.00   | 0.00      | 2.24       | 0.00  | 1.78       | 1.55 | 0.00 | 0.00 | 13.11 |
|                   | 東部地區            | 0.00   | 0.00      | 0.00       | 12.50 | 0.00       | 0.00 | 0.00 | 0.00 | 25.00 |
|                   | 金馬地區            | 100.00 | 0.00      | 0.00       | 0.00  | 0.00       | 0.00 | 0.00 | 0.00 | 0.00  |
|                   | 國外地區            | 1.33   | 6.80      | 6.86       | 0.23  | 2.94       | 3.33 | 0.42 | 1.45 | 5.86  |
|                   |                 |        |           |            |       |            |      |      |      |       |
| 國籍<br>#           | 本國              | 0.69   | 0.05      | 2.86       | 0.68  | 1.62       | 0.89 | 0.05 | 0.00 | 10.58 |
|                   | 中國大陸            | 0.38   | 7.55      | 2.91       | 0.00  | 2.04       | 1.13 | 0.32 | 1.34 | 5.61  |
|                   | 港澳              | 2.67   | 8.65      | 15.86      | 0.00  | 8.02       | 5.77 | 1.44 | 1.44 | 5.77  |
|                   | 其他國籍            | 2.26   | 3.01      | 9.99       | 0.75  | 3.44       | 5.81 | 0.00 | 1.40 | 9.79  |
|                   |                 |        |           |            |       |            |      |      |      |       |

\* 表示經卡方檢定(Chi-square Test)，該人文變項達到統計上顯著差異( $\alpha=0.05$ )。

# 表示該人文變項組間期望值小於5的比例超過25%，因此，未做卡方檢定 (Chi-square Test)。

原始問卷第A3題

附表4-4-A3.2 從出發地到綜合型國家風景區或目前所在景點旅遊次要利用的交通工具(續完)

|               |             | 出租汽車 | 計程車   | 自行車、協力車 | 旅遊專車<br>(含觀光巴士、觀光列車) | 徒步   | 其他   | 沒有其他交通工具 | 總計    |        |
|---------------|-------------|------|-------|---------|----------------------|------|------|----------|-------|--------|
|               |             | %    | %     | %       | %                    | %    | %    | %        | 回答人數  | %      |
| 整體            |             | 0.42 | 0.91  | 0.93    | 1.53                 | 0.72 | 0.54 | 75.06    | 2,788 | 100.00 |
| 性別<br>*       | 男           | 0.33 | 0.83  | 1.17    | 1.10                 | 0.29 | 0.51 | 78.57    | 1,398 | 100.00 |
|               | 女           | 0.51 | 1.00  | 0.68    | 1.96                 | 1.15 | 0.58 | 71.52    | 1,390 | 100.00 |
|               |             |      |       |         |                      |      |      |          |       |        |
| 年齡<br>#       | 12歲~19歲     | 1.80 | 0.00  | 0.00    | 1.89                 | 1.17 | 0.54 | 71.51    | 187   | 100.00 |
|               | 20歲~29歲     | 0.86 | 1.55  | 1.12    | 2.57                 | 0.49 | 0.98 | 68.70    | 828   | 100.00 |
|               | 30歲~39歲     | 0.00 | 0.56  | 1.31    | 1.02                 | 0.39 | 0.00 | 78.89    | 814   | 100.00 |
|               | 40歲~49歲     | 0.00 | 0.87  | 0.45    | 0.91                 | 0.84 | 0.19 | 80.56    | 521   | 100.00 |
|               | 50歲~59歲     | 0.00 | 0.88  | 0.44    | 0.44                 | 1.19 | 0.75 | 73.88    | 268   | 100.00 |
|               | 60歲~69歲     | 0.00 | 0.92  | 1.83    | 0.92                 | 1.57 | 1.57 | 77.10    | 129   | 100.00 |
|               | 70歲及以上      | 2.95 | 0.00  | 0.00    | 5.89                 | 2.52 | 2.52 | 75.20    | 40    | 100.00 |
|               |             |      |       |         |                      |      |      |          |       |        |
| 教育程度<br>#     | 國(初)中及以下    | 0.00 | 0.00  | 0.00    | 0.64                 | 1.09 | 1.09 | 81.57    | 185   | 100.00 |
|               | 高中、職        | 0.37 | 0.56  | 0.59    | 0.99                 | 0.40 | 0.68 | 76.07    | 598   | 100.00 |
|               | 大專及以上       | 0.47 | 1.10  | 1.11    | 1.77                 | 0.78 | 0.45 | 74.16    | 2,005 | 100.00 |
|               |             |      |       |         |                      |      |      |          |       |        |
| 工作別<br>#      | 專技主管人員      | 0.16 | 1.13  | 0.82    | 1.15                 | 1.15 | 0.42 | 76.53    | 717   | 100.00 |
|               | 技術員/事務人員    | 0.59 | 0.79  | 0.99    | 1.59                 | 0.17 | 0.34 | 76.53    | 597   | 100.00 |
|               | 服務工作人員      | 0.21 | 0.82  | 1.24    | 1.44                 | 0.62 | 0.35 | 77.56    | 574   | 100.00 |
|               | 農林漁牧及體力工作者  | 0.00 | 0.00  | 2.05    | 0.00                 | 0.00 | 0.00 | 80.46    | 107   | 100.00 |
|               | 家管/退休/無業    | 0.31 | 0.89  | 0.31    | 0.93                 | 1.06 | 1.33 | 74.18    | 380   | 100.00 |
|               | 學生          | 1.11 | 1.11  | 0.86    | 3.16                 | 0.78 | 0.74 | 66.28    | 412   | 100.00 |
|               |             |      |       |         |                      |      |      |          |       |        |
| 婚姻狀況<br>*     | 未婚          | 0.82 | 1.35  | 1.24    | 2.51                 | 0.55 | 0.72 | 68.24    | 1,130 | 100.00 |
|               | 已婚          | 0.14 | 0.62  | 0.71    | 0.86                 | 0.83 | 0.43 | 79.71    | 1,658 | 100.00 |
|               |             |      |       |         |                      |      |      |          |       |        |
| 個人每月平均所得<br># | 無經常性收入或沒有收入 | 0.82 | 0.64  | 0.64    | 2.14                 | 1.13 | 0.73 | 70.13    | 553   | 100.00 |
|               | 未滿3萬元       | 0.31 | 1.05  | 0.94    | 1.57                 | 0.58 | 0.67 | 78.10    | 754   | 100.00 |
|               | 3萬元~未滿5萬    | 0.37 | 0.86  | 1.09    | 1.48                 | 0.56 | 0.32 | 77.76    | 958   | 100.00 |
|               | 5萬元~未滿10萬元  | 0.28 | 0.80  | 0.28    | 0.84                 | 0.48 | 0.72 | 73.29    | 421   | 100.00 |
|               | 10萬元及以上     | 0.00 | 2.34  | 3.50    | 1.17                 | 2.00 | 0.00 | 61.13    | 101   | 100.00 |
|               |             |      |       |         |                      |      |      |          |       |        |
| 居住地區<br>#     | 北部地區        | 0.10 | 0.58  | 0.82    | 2.05                 | 0.89 | 0.96 | 76.56    | 1,156 | 100.00 |
|               | 中部地區        | 0.16 | 0.32  | 1.92    | 1.13                 | 0.32 | 0.14 | 79.59    | 730   | 100.00 |
|               | 南部地區        | 0.64 | 0.96  | 0.32    | 1.28                 | 0.64 | 0.00 | 77.48    | 370   | 100.00 |
|               | 東部地區        | 0.00 | 12.50 | 0.00    | 0.00                 | 0.00 | 0.00 | 50.00    | 9     | 100.00 |
|               | 金馬地區        | 0.00 | 0.00  | 0.00    | 0.00                 | 0.00 | 0.00 | 0.00     | 1     | 100.00 |
|               | 國外地區        | 1.33 | 2.23  | 0.23    | 1.13                 | 0.97 | 0.58 | 64.31    | 522   | 100.00 |
|               |             |      |       |         |                      |      |      |          |       |        |
| 國籍<br>#       | 本國          | 0.21 | 0.62  | 1.10    | 1.59                 | 0.67 | 0.54 | 77.83    | 2,235 | 100.00 |
|               | 中國大陸        | 0.32 | 0.70  | 0.00    | 0.38                 | 0.64 | 0.00 | 76.66    | 313   | 100.00 |
|               | 港澳          | 4.33 | 5.77  | 1.44    | 2.88                 | 0.00 | 2.46 | 33.49    | 82    | 100.00 |
|               | 其他國籍        | 1.51 | 3.01  | 0.00    | 2.26                 | 1.93 | 0.64 | 54.20    | 157   | 100.00 |
|               |             |      |       |         |                      |      |      |          |       |        |

\* 表示經卡方檢定(Chi-square Test)，該人文變項達到統計上顯著差異( $\alpha=0.05$ )。

# 表示該人文變項組間期望值小於5的比例超過25%，因此，未做卡方檢定 (Chi-square Test)。

原始問卷第A3題

附表4-4-A3.3 從出發地到綜合型國家風景區或目前所在景點旅遊再次要利用的交通工具

|           |             | 自小客車 | 公、民營客運 | 機車   | 臺鐵(火車) | 高鐵   | 船舶     |
|-----------|-------------|------|--------|------|--------|------|--------|
|           |             | %    | %      | %    | %      | %    | %      |
| 整體        |             | 0.16 | 0.21   | 0.12 | 0.16   | 0.04 | 1.74   |
| 性別#       | 男           | 0.24 | 0.17   | 0.16 | 0.24   | 0.08 | 1.18   |
|           | 女           | 0.09 | 0.26   | 0.09 | 0.09   | 0.00 | 2.30   |
| 年齡#       | 12歲~19歲     | 0.00 | 0.63   | 0.00 | 0.00   | 0.00 | 1.89   |
|           | 20歲~29歲     | 0.14 | 0.43   | 0.26 | 0.29   | 0.00 | 3.43   |
|           | 30歲~39歲     | 0.15 | 0.15   | 0.15 | 0.15   | 0.15 | 0.44   |
|           | 40歲~49歲     | 0.23 | 0.00   | 0.00 | 0.19   | 0.00 | 1.36   |
|           | 50歲~59歲     | 0.38 | 0.00   | 0.00 | 0.00   | 0.00 | 1.76   |
|           | 60歲~69歲     | 0.00 | 0.00   | 0.00 | 0.00   | 0.00 | 0.00   |
|           | 70歲及以上      | 0.00 | 0.00   | 0.00 | 0.00   | 0.00 | 2.95   |
|           |             |      |        |      |        |      |        |
| 教育程度#     | 國(初)中及以下    | 0.00 | 0.00   | 0.00 | 0.00   | 0.00 | 1.28   |
|           | 高中、職        | 0.00 | 0.59   | 0.00 | 0.00   | 0.00 | 1.58   |
|           | 大專及以上       | 0.23 | 0.12   | 0.17 | 0.23   | 0.06 | 1.83   |
|           |             |      |        |      |        |      |        |
| 工作別#      | 專技主管人員      | 0.16 | 0.00   | 0.31 | 0.00   | 0.00 | 1.81   |
|           | 技術員/事務人員    | 0.37 | 0.00   | 0.00 | 0.37   | 0.20 | 0.99   |
|           | 服務工作人員      | 0.21 | 0.41   | 0.00 | 0.21   | 0.00 | 1.03   |
|           | 農林漁牧及體力工作者  | 0.00 | 0.00   | 0.00 | 0.00   | 0.00 | 0.00   |
|           | 家管/退休/無業    | 0.00 | 0.00   | 0.00 | 0.00   | 0.00 | 1.87   |
|           | 學生          | 0.00 | 0.86   | 0.29 | 0.29   | 0.00 | 4.02   |
|           |             |      |        |      |        |      |        |
| 婚姻狀況#     | 未婚          | 0.10 | 0.52   | 0.19 | 0.21   | 0.00 | 2.51   |
|           | 已婚          | 0.20 | 0.00   | 0.07 | 0.13   | 0.07 | 1.21   |
|           |             |      |        |      |        |      |        |
| 個人每月平均所得# | 無經常性收入或沒有收入 | 0.00 | 0.64   | 0.00 | 0.00   | 0.00 | 2.78   |
|           | 未滿3萬元       | 0.16 | 0.00   | 0.16 | 0.16   | 0.00 | 1.57   |
|           | 3萬元~未滿5萬    | 0.00 | 0.25   | 0.11 | 0.12   | 0.12 | 0.99   |
|           | 5萬元~未滿10萬元  | 0.80 | 0.00   | 0.28 | 0.28   | 0.00 | 1.40   |
|           | 10萬元及以上     | 0.00 | 0.00   | 0.00 | 1.00   | 0.00 | 5.84   |
|           |             |      |        |      |        |      |        |
| 居住地區#     | 北部地區        | 0.09 | 0.10   | 0.19 | 0.09   | 0.10 | 0.92   |
|           | 中部地區        | 0.16 | 0.00   | 0.16 | 0.00   | 0.00 | 0.65   |
|           | 南部地區        | 0.00 | 0.00   | 0.00 | 0.00   | 0.00 | 1.60   |
|           | 東部地區        | 0.00 | 0.00   | 0.00 | 0.00   | 0.00 | 0.00   |
|           | 金馬地區        | 0.00 | 0.00   | 0.00 | 0.00   | 0.00 | 100.00 |
|           | 國外地區        | 0.45 | 0.91   | 0.00 | 0.68   | 0.00 | 4.99   |
|           |             |      |        |      |        |      |        |
| 國籍#       | 本國          | 0.10 | 0.05   | 0.15 | 0.05   | 0.05 | 1.01   |
|           | 中國大陸        | 0.00 | 0.00   | 0.00 | 0.38   | 0.00 | 3.02   |
|           | 港澳          | 1.44 | 2.88   | 0.00 | 2.88   | 0.00 | 14.42  |
|           | 其他國籍        | 0.75 | 1.51   | 0.00 | 0.00   | 0.00 | 3.01   |
|           |             |      |        |      |        |      |        |

\* 表示經卡方檢定(Chi-square Test)，該人文變項達到統計上顯著差異( $\alpha=0.05$ )。

# 表示該人文變項組間期望值小於5的比例超過25%，因此，未做卡方檢定 (Chi-square Test)。

原始問卷第A3題

附表4-4-A3.3 從出發地到綜合型國家風景區或目前所在景點旅遊再次要利用的交通工具(續完)

|               |             | 出租汽車 | 計程車  | 自行車、協力車 | 旅遊專車<br>(含觀光巴士、觀光列車) | 徒步   | 沒有其他交通工具 | 總計    |        |
|---------------|-------------|------|------|---------|----------------------|------|----------|-------|--------|
|               |             | %    | %    | %       | %                    | %    | %        | 回答人數  | %      |
| 整體            |             | 0.13 | 0.21 | 0.85    | 0.30                 | 0.16 | 95.92    | 2,788 | 100.00 |
| 性別<br>#       | 男           | 0.17 | 0.07 | 0.76    | 0.42                 | 0.08 | 96.41    | 1,398 | 100.00 |
|               | 女           | 0.09 | 0.34 | 0.94    | 0.17                 | 0.23 | 95.43    | 1,390 | 100.00 |
| 年齡<br>#       |             |      |      |         |                      |      |          |       |        |
|               | 12歲~19歲     | 0.00 | 0.00 | 1.26    | 0.00                 | 0.63 | 95.58    | 187   | 100.00 |
|               | 20歲~29歲     | 0.14 | 0.43 | 1.29    | 0.43                 | 0.14 | 93.02    | 828   | 100.00 |
|               | 30歲~39歲     | 0.15 | 0.27 | 0.44    | 0.44                 | 0.12 | 97.43    | 814   | 100.00 |
|               | 40歲~49歲     | 0.00 | 0.00 | 0.91    | 0.00                 | 0.00 | 97.31    | 521   | 100.00 |
|               | 50歲~59歲     | 0.44 | 0.00 | 0.88    | 0.44                 | 0.00 | 96.10    | 268   | 100.00 |
|               | 60歲~69歲     | 0.00 | 0.00 | 0.00    | 0.00                 | 0.00 | 100.00   | 129   | 100.00 |
|               | 70歲及以上      | 0.00 | 0.00 | 0.00    | 0.00                 | 2.52 | 94.54    | 40    | 100.00 |
| 教育程度<br>#     |             |      |      |         |                      |      |          |       |        |
|               | 國(初)中及以下    | 0.00 | 0.00 | 0.64    | 0.00                 | 1.18 | 96.90    | 185   | 100.00 |
|               | 高中、職        | 0.20 | 0.37 | 0.59    | 0.00                 | 0.00 | 96.66    | 598   | 100.00 |
|               | 大專及以上       | 0.12 | 0.18 | 0.94    | 0.41                 | 0.11 | 95.61    | 2,005 | 100.00 |
| 工作別<br>#      |             |      |      |         |                      |      |          |       |        |
|               | 專技主管人員      | 0.00 | 0.33 | 1.15    | 0.33                 | 0.00 | 95.90    | 717   | 100.00 |
|               | 技術員/事務人員    | 0.40 | 0.37 | 1.39    | 0.40                 | 0.20 | 95.33    | 597   | 100.00 |
|               | 服務工作人員      | 0.00 | 0.00 | 0.21    | 0.21                 | 0.18 | 97.56    | 574   | 100.00 |
|               | 農林漁牧及體力工作者  | 0.00 | 0.00 | 0.00    | 0.00                 | 0.00 | 100.00   | 107   | 100.00 |
|               | 家管/退休/無業    | 0.31 | 0.00 | 0.62    | 0.00                 | 0.27 | 96.93    | 380   | 100.00 |
|               | 學生          | 0.00 | 0.29 | 0.86    | 0.57                 | 0.29 | 92.54    | 412   | 100.00 |
| 婚姻狀況<br>#     |             |      |      |         |                      |      |          |       |        |
|               | 未婚          | 0.21 | 0.42 | 1.26    | 0.31                 | 0.21 | 94.05    | 1,130 | 100.00 |
|               | 已婚          | 0.07 | 0.06 | 0.57    | 0.29                 | 0.12 | 97.20    | 1,658 | 100.00 |
| 個人每月平均所得<br># |             |      |      |         |                      |      |          |       |        |
|               | 無經常性收入或沒有收入 | 0.00 | 0.21 | 0.86    | 0.43                 | 0.40 | 94.68    | 553   | 100.00 |
|               | 未滿3萬元       | 0.16 | 0.31 | 0.78    | 0.16                 | 0.00 | 96.55    | 754   | 100.00 |
|               | 3萬元~未滿5萬    | 0.12 | 0.00 | 0.49    | 0.37                 | 0.23 | 97.20    | 958   | 100.00 |
|               | 5萬元~未滿10萬元  | 0.00 | 0.52 | 1.97    | 0.28                 | 0.00 | 94.46    | 421   | 100.00 |
|               | 10萬元及以上     | 1.17 | 0.00 | 0.00    | 0.00                 | 0.00 | 91.99    | 101   | 100.00 |
| 居住地區<br>#     |             |      |      |         |                      |      |          |       |        |
|               | 北部地區        | 0.00 | 0.10 | 1.54    | 0.10                 | 0.28 | 96.49    | 1,156 | 100.00 |
|               | 中部地區        | 0.00 | 0.00 | 0.00    | 0.00                 | 0.16 | 98.87    | 730   | 100.00 |
|               | 南部地區        | 0.32 | 0.32 | 0.64    | 0.32                 | 0.00 | 96.80    | 370   | 100.00 |
|               | 東部地區        | 0.00 | 0.00 | 0.00    | 0.00                 | 0.00 | 100.00   | 9     | 100.00 |
|               | 金馬地區        | 0.00 | 0.00 | 0.00    | 0.00                 | 0.00 | 0.00     | 1     | 100.00 |
|               | 國外地區        | 0.45 | 0.65 | 0.68    | 1.13                 | 0.00 | 90.06    | 522   | 100.00 |
| 國籍<br>#       |             |      |      |         |                      |      |          |       |        |
|               | 本國          | 0.05 | 0.11 | 0.85    | 0.11                 | 0.20 | 97.29    | 2,235 | 100.00 |
|               | 中國大陸        | 0.00 | 0.38 | 1.13    | 0.00                 | 0.00 | 95.09    | 313   | 100.00 |
|               | 港澳          | 1.44 | 1.23 | 0.00    | 1.44                 | 0.00 | 74.25    | 82    | 100.00 |
|               | 其他國籍        | 0.75 | 0.75 | 0.75    | 3.01                 | 0.00 | 89.46    | 157   | 100.00 |

\* 表示經卡方檢定(Chi-square Test)，該人文變項達到統計上顯著差異( $\alpha=0.05$ )。

# 表示該人文變項組間期望值小於5的比例超過25%，因此，未做卡方檢定 (Chi-square Test)。

原始問卷第A3題

附表4-4-A3.4 綜合型國家風景區內各景點間主要交通工具

|                   |                 | 自小客車  | 大型<br>遊覽車 | 公、民營<br>客運 | 機車    | 臺鐵<br>(火車) | 小型巴士 | 船舶     | 出租汽車 |
|-------------------|-----------------|-------|-----------|------------|-------|------------|------|--------|------|
|                   |                 | %     | %         | %          | %     | %          | %    | %      | %    |
| 整體                |                 | 35.15 | 8.11      | 3.96       | 4.61  | 0.04       | 0.25 | 11.46  | 0.33 |
| 性別<br>*           | 男               | 35.96 | 8.30      | 2.74       | 5.34  | 0.00       | 0.17 | 10.40  | 0.41 |
|                   | 女               | 34.34 | 7.91      | 5.19       | 3.87  | 0.09       | 0.34 | 12.51  | 0.26 |
| 年齡<br>#           | 12歲~19歲         | 19.02 | 8.75      | 6.58       | 6.93  | 0.00       | 0.63 | 11.99  | 1.17 |
|                   | 20歲~29歲         | 26.89 | 4.85      | 4.79       | 9.35  | 0.00       | 0.71 | 16.14  | 0.57 |
|                   | 30歲~39歲         | 43.77 | 8.28      | 3.43       | 2.76  | 0.15       | 0.00 | 11.19  | 0.29 |
|                   | 40歲~49歲         | 40.78 | 10.28     | 0.84       | 1.20  | 0.00       | 0.00 | 7.26   | 0.00 |
|                   | 50歲~59歲         | 37.05 | 12.02     | 4.90       | 1.95  | 0.00       | 0.00 | 10.14  | 0.00 |
|                   | 60歲~69歲         | 33.86 | 10.73     | 8.50       | 2.48  | 0.00       | 0.00 | 4.58   | 0.00 |
|                   | 70歲及以上          | 24.37 | 5.89      | 5.03       | 2.52  | 0.00       | 0.00 | 2.95   | 0.00 |
|                   |                 |       |           |            |       |            |      |        |      |
| 教育程度<br>#         | 國(初)中及以下        | 27.63 | 7.58      | 4.65       | 1.64  | 0.00       | 0.64 | 7.03   | 0.00 |
|                   | 高中、職            | 37.52 | 6.08      | 3.90       | 3.95  | 0.00       | 0.00 | 10.69  | 0.37 |
|                   | 大專及以上           | 35.14 | 8.76      | 3.92       | 5.08  | 0.06       | 0.29 | 12.09  | 0.35 |
|                   |                 |       |           |            |       |            |      |        |      |
| 工作別<br>#          | 專技主管人員          | 36.02 | 7.83      | 3.41       | 2.37  | 0.00       | 0.33 | 9.89   | 0.00 |
|                   | 技術員/事務人員        | 39.25 | 10.28     | 2.06       | 3.22  | 0.00       | 0.20 | 11.70  | 0.59 |
|                   | 服務工作人員          | 38.36 | 9.56      | 4.41       | 5.13  | 0.21       | 0.21 | 11.12  | 0.41 |
|                   | 農林漁牧及<br>體力工作者  | 44.12 | 5.52      | 1.10       | 4.09  | 0.00       | 0.00 | 11.04  | 0.00 |
|                   | 家管/退休/無業        | 36.91 | 6.80      | 5.46       | 3.15  | 0.00       | 0.00 | 10.27  | 0.00 |
|                   | 學生              | 19.26 | 5.28      | 6.39       | 11.26 | 0.00       | 0.57 | 15.50  | 0.82 |
|                   |                 |       |           |            |       |            |      |        |      |
| 婚姻狀況<br>*         | 未婚              | 24.49 | 5.22      | 5.84       | 8.79  | 0.00       | 0.63 | 15.07  | 0.72 |
|                   | 已婚              | 42.41 | 10.08     | 2.68       | 1.76  | 0.07       | 0.00 | 8.99   | 0.07 |
|                   |                 |       |           |            |       |            |      |        |      |
| 個人每月<br>平均所得<br># | 無經常性收入或<br>沒有收入 | 26.65 | 6.57      | 6.11       | 6.80  | 0.00       | 0.21 | 13.69  | 0.61 |
|                   | 未滿3萬元           | 26.82 | 7.03      | 2.13       | 6.39  | 0.16       | 0.16 | 11.76  | 0.16 |
|                   | 3萬元～未滿5萬        | 41.50 | 11.64     | 4.09       | 3.45  | 0.00       | 0.25 | 9.13   | 0.49 |
|                   | 5萬元～<br>未滿10萬元  | 46.90 | 4.61      | 3.97       | 2.28  | 0.00       | 0.56 | 12.36  | 0.00 |
|                   | 10萬元及以上         | 34.68 | 5.67      | 4.67       | 0.00  | 0.00       | 0.00 | 15.19  | 0.00 |
|                   |                 |       |           |            |       |            |      |        |      |
| 居住地區<br>#         | 北部地區            | 39.34 | 6.58      | 4.16       | 6.22  | 0.00       | 0.31 | 9.72   | 0.20 |
|                   | 中部地區            | 48.03 | 4.77      | 3.24       | 5.88  | 0.00       | 0.32 | 10.86  | 0.16 |
|                   | 南部地區            | 41.35 | 14.62     | 1.87       | 2.74  | 0.32       | 0.00 | 14.39  | 0.32 |
|                   | 東部地區            | 12.50 | 0.00      | 12.50      | 37.50 | 0.00       | 0.00 | 0.00   | 0.00 |
|                   | 金馬地區            | 0.00  | 0.00      | 0.00       | 0.00  | 0.00       | 0.00 | 100.00 | 0.00 |
|                   | 國外地區            | 3.95  | 11.71     | 5.86       | 0.00  | 0.00       | 0.23 | 14.05  | 0.87 |
|                   |                 |       |           |            |       |            |      |        |      |
| 國籍<br>#           | 本國              | 42.66 | 7.32      | 3.53       | 5.69  | 0.05       | 0.26 | 10.69  | 0.21 |
|                   | 中國大陸            | 2.16  | 14.22     | 1.89       | 0.00  | 0.00       | 0.00 | 10.95  | 0.70 |
|                   | 港澳              | 8.65  | 11.54     | 17.30      | 1.44  | 0.00       | 0.00 | 18.75  | 1.44 |
|                   | 其他國籍            | 7.84  | 5.27      | 7.31       | 0.00  | 0.00       | 0.75 | 19.58  | 0.75 |
|                   |                 |       |           |            |       |            |      |        |      |

\* 表示經卡方檢定(Chi-square Test)，該人文變項達到統計上顯著差異( $\alpha=0.05$ )。

# 表示該人文變項組間期望值小於5的比例超過25%，因此，未做卡方檢定(Chi-square Test)。

原始問卷第A3.1題

附表4-4-A3.4 綜合型國家風景區內各景點間主要交通工具(續完)

|                   |             | 計程車  | 自行車、協力車 | 旅遊專車<br>(含觀光巴士、觀光列車) | 徒步   | 其他    | 沒有到此<br>國家風景區<br>其他景點 | 總計    |        |
|-------------------|-------------|------|---------|----------------------|------|-------|-----------------------|-------|--------|
|                   |             | %    | %       | %                    | %    | %     | %                     | 回答人數  | %      |
| 整體                |             | 0.38 | 1.83    | 2.77                 | 1.01 | 2.21  | 27.90                 | 2,788 | 100.00 |
| 性別<br>*           | 男           | 0.24 | 2.47    | 2.38                 | 0.89 | 1.86  | 28.83                 | 1,398 | 100.00 |
|                   | 女           | 0.51 | 1.18    | 3.16                 | 1.13 | 2.55  | 26.97                 | 1,390 | 100.00 |
| 年齡<br>#           |             |      |         |                      |      |       |                       |       |        |
|                   | 12歲~19歲     | 0.63 | 2.43    | 3.16                 | 2.43 | 5.68  | 30.60                 | 187   | 100.00 |
|                   | 20歲~29歲     | 0.26 | 1.89    | 4.18                 | 1.36 | 2.28  | 26.72                 | 828   | 100.00 |
|                   | 30歲~39歲     | 0.15 | 2.16    | 2.12                 | 0.62 | 1.74  | 23.35                 | 814   | 100.00 |
|                   | 40歲~49歲     | 0.68 | 1.72    | 1.30                 | 0.61 | 2.27  | 33.06                 | 521   | 100.00 |
|                   | 50歲~59歲     | 0.88 | 0.38    | 1.70                 | 0.75 | 1.76  | 28.45                 | 268   | 100.00 |
|                   | 60歲~69歲     | 0.00 | 2.48    | 2.75                 | 1.57 | 0.00  | 33.04                 | 129   | 100.00 |
|                   | 70歲及以上      | 0.00 | 0.00    | 11.36                | 0.00 | 2.95  | 44.93                 | 40    | 100.00 |
| 教育程度<br>#         |             |      |         |                      |      |       |                       |       |        |
|                   | 國(初)中及以下    | 0.00 | 1.09    | 1.82                 | 3.65 | 5.11  | 39.17                 | 185   | 100.00 |
|                   | 高中、職        | 0.40 | 1.50    | 1.92                 | 0.54 | 2.97  | 30.19                 | 598   | 100.00 |
|                   | 大專及以上       | 0.40 | 2.00    | 3.11                 | 0.91 | 1.71  | 26.18                 | 2,005 | 100.00 |
| 工作別<br>#          |             |      |         |                      |      |       |                       |       |        |
|                   | 專技主管人員      | 0.64 | 2.47    | 2.26                 | 0.84 | 2.31  | 31.61                 | 717   | 100.00 |
|                   | 技術員/事務人員    | 0.79 | 2.52    | 2.09                 | 0.90 | 1.98  | 24.40                 | 597   | 100.00 |
|                   | 服務工作人員      | 0.00 | 1.00    | 3.00                 | 0.70 | 2.88  | 23.01                 | 574   | 100.00 |
|                   | 農林漁牧及體力工作者  | 0.00 | 3.15    | 0.00                 | 0.00 | 1.10  | 29.88                 | 107   | 100.00 |
|                   | 家管/退休/無業    | 0.00 | 0.58    | 2.40                 | 1.06 | 0.62  | 32.74                 | 380   | 100.00 |
|                   | 學生          | 0.29 | 1.68    | 5.37                 | 2.09 | 3.16  | 28.35                 | 412   | 100.00 |
| 婚姻狀況<br>*         |             |      |         |                      |      |       |                       |       |        |
|                   | 未婚          | 0.61 | 2.41    | 4.29                 | 1.40 | 2.83  | 27.71                 | 1,130 | 100.00 |
|                   | 已婚          | 0.21 | 1.44    | 1.73                 | 0.74 | 1.78  | 28.04                 | 1,658 | 100.00 |
| 個人每月<br>平均所得<br># |             |      |         |                      |      |       |                       |       |        |
|                   | 無經常性收入或沒有收入 | 0.21 | 1.65    | 4.64                 | 1.92 | 2.14  | 28.79                 | 553   | 100.00 |
|                   | 未滿3萬元       | 0.16 | 1.52    | 2.44                 | 1.12 | 3.14  | 37.04                 | 754   | 100.00 |
|                   | 3萬元~未滿5萬    | 0.60 | 1.88    | 2.40                 | 0.53 | 1.85  | 22.20                 | 958   | 100.00 |
|                   | 5萬元~未滿10萬元  | 0.28 | 1.88    | 1.84                 | 0.72 | 1.69  | 22.90                 | 421   | 100.00 |
|                   | 10萬元及以上     | 1.17 | 4.33    | 2.34                 | 1.00 | 1.17  | 29.79                 | 101   | 100.00 |
| 居住地區<br>#         |             |      |         |                      |      |       |                       |       |        |
|                   | 北部地區        | 0.20 | 1.88    | 2.75                 | 1.98 | 2.66  | 23.98                 | 1,156 | 100.00 |
|                   | 中部地區        | 0.16 | 2.57    | 2.11                 | 0.16 | 2.27  | 19.48                 | 730   | 100.00 |
|                   | 南部地區        | 0.00 | 0.96    | 2.83                 | 0.27 | 3.20  | 17.12                 | 370   | 100.00 |
|                   | 東部地區        | 0.00 | 0.00    | 0.00                 | 0.00 | 12.50 | 25.00                 | 9     | 100.00 |
|                   | 金馬地區        | 0.00 | 0.00    | 0.00                 | 0.00 | 0.00  | 0.00                  | 1     | 100.00 |
|                   | 國外地區        | 1.33 | 1.33    | 3.75                 | 0.58 | 0.23  | 56.11                 | 522   | 100.00 |
| 國籍<br>#           |             |      |         |                      |      |       |                       |       |        |
|                   | 本國          | 0.16 | 1.92    | 2.49                 | 1.12 | 2.65  | 21.25                 | 2,235 | 100.00 |
|                   | 中國大陸        | 0.38 | 1.89    | 1.02                 | 0.00 | 0.00  | 66.80                 | 313   | 100.00 |
|                   | 港澳          | 2.88 | 1.23    | 6.79                 | 1.23 | 0.00  | 28.74                 | 82    | 100.00 |
|                   | 其他國籍        | 2.15 | 0.75    | 8.17                 | 1.29 | 1.51  | 44.61                 | 157   | 100.00 |

\* 表示經卡方檢定(Chi-square Test)，該人文變項達到統計上顯著差異( $\alpha=0.05$ )。

# 表示該人文變項組間期望值小於5的比例超過25%，因此，未做卡方檢定 (Chi-square Test)。

原始問卷第A3.1題

附表4-4-A3 從出發地到綜合型國家風景區或目前所在景點旅遊會利用的交通工具(最多可選3項)

|              |                 | 自小客車   | 大型<br>遊覽車 | 公、民營<br>客運 | 機車    | 臺鐵<br>(火車) | 高鐵    | 小型巴士 | 飛機     | 船舶     |
|--------------|-----------------|--------|-----------|------------|-------|------------|-------|------|--------|--------|
|              |                 | %      | %         | %          | %     | %          | %     | %    | %      | %      |
| 整體           |                 | 53.33  | 19.94     | 12.96      | 6.66  | 5.39       | 2.78  | 1.05 | 3.50   | 11.75  |
| 性別           | 男               | 55.20  | 20.32     | 10.82      | 7.46  | 4.49       | 2.01  | 1.17 | 2.94   | 9.56   |
|              | 女               | 51.45  | 19.56     | 15.13      | 5.86  | 6.30       | 3.56  | 0.92 | 4.06   | 13.95  |
| 年齡           |                 |        |           |            |       |            |       |      |        |        |
| 年齡           | 12歲~19歲         | 38.11  | 26.58     | 17.39      | 11.07 | 6.22       | 1.89  | 1.26 | 2.53   | 17.04  |
|              | 20歲~29歲         | 42.03  | 14.17     | 20.49      | 13.94 | 7.97       | 4.14  | 1.20 | 3.69   | 14.99  |
|              | 30歲~39歲         | 64.35  | 16.84     | 9.84       | 3.25  | 4.46       | 2.87  | 0.52 | 2.30   | 9.28   |
|              | 40歲~49歲         | 61.58  | 24.96     | 6.18       | 1.81  | 4.15       | 1.10  | 1.42 | 3.79   | 9.31   |
|              | 50歲~59歲         | 54.09  | 27.55     | 7.73       | 3.52  | 3.84       | 3.09  | 1.57 | 4.41   | 14.11  |
|              | 60歲~69歲         | 47.33  | 30.58     | 11.90      | 2.48  | 2.62       | 0.92  | 0.78 | 9.17   | 4.58   |
|              | 70歲及以上          | 41.19  | 20.99     | 26.89      | 2.52  | 2.52       | 2.95  | 0.00 | 0.00   | 8.84   |
| 教育程度         |                 |        |           |            |       |            |       |      |        |        |
| 教育程度         | 國(初)中及以下        | 45.68  | 32.82     | 9.29       | 2.73  | 3.74       | 0.64  | 2.28 | 2.56   | 11.50  |
|              | 高中、職            | 59.66  | 17.70     | 10.42      | 5.92  | 5.43       | 1.98  | 0.90 | 3.14   | 12.86  |
|              | 大專及以上           | 52.15  | 19.42     | 14.06      | 7.25  | 5.53       | 3.22  | 0.98 | 3.69   | 11.44  |
| 工作別          |                 |        |           |            |       |            |       |      |        |        |
| 工作別          | 專技主管人員          | 53.45  | 22.60     | 11.20      | 3.22  | 4.66       | 3.11  | 1.79 | 2.94   | 11.21  |
|              | 技術員/事務人員        | 58.48  | 18.07     | 11.37      | 4.32  | 6.14       | 2.94  | 0.54 | 5.13   | 9.49   |
|              | 服務工作人員          | 57.52  | 20.47     | 9.44       | 7.51  | 4.88       | 2.03  | 0.76 | 1.24   | 11.12  |
|              | 農林漁牧及<br>體力工作者  | 64.12  | 23.45     | 5.52       | 6.14  | 1.10       | 2.21  | 0.00 | 0.94   | 12.14  |
|              | 家管/退休/無業        | 58.09  | 18.95     | 12.48      | 4.21  | 4.58       | 2.18  | 0.53 | 5.56   | 12.14  |
|              | 學生              | 32.60  | 17.28     | 25.64      | 17.27 | 8.15       | 3.73  | 1.64 | 4.02   | 16.36  |
| 婚姻狀況         |                 |        |           |            |       |            |       |      |        |        |
| 婚姻狀況         | 未婚              | 41.67  | 15.15     | 20.70      | 12.82 | 8.24       | 4.16  | 1.18 | 3.74   | 14.13  |
|              | 已婚              | 61.27  | 23.21     | 7.69       | 2.47  | 3.45       | 1.84  | 0.96 | 3.33   | 10.12  |
| 個人每月<br>平均所得 |                 |        |           |            |       |            |       |      |        |        |
| 個人每月<br>平均所得 | 無經常性收入或<br>沒有收入 | 44.93  | 18.77     | 19.08      | 8.79  | 6.57       | 2.99  | 0.98 | 5.10   | 14.33  |
|              | 未滿3萬元           | 42.44  | 29.38     | 11.93      | 10.32 | 5.53       | 1.70  | 1.27 | 2.62   | 11.11  |
|              | 3萬元~未滿5萬        | 60.46  | 17.97     | 10.45      | 4.98  | 4.71       | 3.46  | 0.70 | 3.31   | 8.27   |
|              | 5萬元~<br>未滿10萬元  | 68.22  | 9.02      | 12.14      | 2.76  | 5.69       | 2.77  | 0.80 | 2.53   | 14.33  |
|              | 10萬元及以上         | 50.87  | 20.15     | 14.51      | 0.00  | 3.16       | 3.33  | 3.99 | 7.01   | 24.53  |
| 居住地區         |                 |        |           |            |       |            |       |      |        |        |
| 居住地區         | 北部地區            | 60.10  | 11.27     | 13.74      | 9.78  | 4.87       | 3.07  | 0.69 | 0.10   | 10.85  |
|              | 中部地區            | 70.17  | 8.72      | 8.22       | 8.26  | 6.16       | 0.32  | 0.65 | 0.16   | 11.67  |
|              | 南部地區            | 64.10  | 22.11     | 7.04       | 2.10  | 4.34       | 3.15  | 0.59 | 0.00   | 14.71  |
|              | 東部地區            | 25.00  | 0.00      | 25.00      | 37.50 | 25.00      | 0.00  | 0.00 | 0.00   | 25.00  |
|              | 金馬地區            | 100.00 | 0.00      | 0.00       | 0.00  | 0.00       | 0.00  | 0.00 | 100.00 | 100.00 |
|              | 國外地區            | 7.54   | 53.73     | 21.90      | 0.23  | 5.89       | 5.37  | 2.74 | 18.00  | 11.30  |
| 國籍           |                 |        |           |            |       |            |       |      |        |        |
| 國籍           | 本國              | 64.34  | 12.18     | 10.72      | 8.15  | 5.16       | 2.21  | 0.57 | 0.16   | 11.69  |
|              | 中國大陸            | 5.77   | 76.51     | 11.80      | 0.00  | 4.69       | 1.89  | 1.29 | 10.03  | 8.63   |
|              | 港澳              | 12.35  | 14.00     | 31.90      | 1.44  | 16.67      | 11.54 | 3.90 | 41.82  | 20.19  |
|              | 其他國籍            | 12.90  | 20.72     | 37.28      | 1.51  | 4.19       | 8.06  | 5.79 | 17.97  | 14.31  |

\* 表示經卡方檢定(Chi-square Test)，該人文變項達到統計上顯著差異( $\alpha=0.05$ )。

# 表示該人文變項組間期望值小於5的比例超過25%，因此，未做卡方檢定(Chi-square Test)。

原始問卷第A3題

註：本表為複選，最多可選3項，因此百分比加總超過100%



附表4-4-A3 從出發地到綜合型國家風景區或目前所在景點旅遊會利用的交通工具(最多可選3項)(續完)

|          |             | 出租汽車  | 計程車   | 自行車、協力車 | 旅遊專車<br>(含觀光巴士、觀光列車) | 徒步   | 其他   | 總計    |
|----------|-------------|-------|-------|---------|----------------------|------|------|-------|
|          |             | %     | %     | %       | %                    | %    | %    | 回答人數  |
| 整體       |             | 1.36  | 2.11  | 2.95    | 3.78                 | 0.91 | 0.54 | 2,788 |
| 性別       | 男           | 1.58  | 1.65  | 3.87    | 2.99                 | 0.45 | 0.51 | 1,398 |
|          | 女           | 1.14  | 2.56  | 2.02    | 4.58                 | 1.38 | 0.58 | 1,390 |
| 年齡       |             |       |       |         |                      |      |      |       |
|          | 12歲~19歲     | 1.80  | 1.17  | 2.34    | 3.16                 | 1.80 | 0.54 | 187   |
|          | 20歲~29歲     | 1.98  | 3.10  | 3.28    | 5.68                 | 0.63 | 0.98 | 828   |
|          | 30歲~39歲     | 1.28  | 1.91  | 3.22    | 3.05                 | 0.52 | 0.00 | 814   |
|          | 40歲~49歲     | 0.84  | 1.49  | 2.79    | 1.68                 | 0.84 | 0.19 | 521   |
|          | 50歲~59歲     | 0.82  | 2.01  | 2.08    | 3.27                 | 1.19 | 0.75 | 268   |
|          | 60歲~69歲     | 0.00  | 1.70  | 3.40    | 3.53                 | 2.35 | 1.57 | 129   |
|          | 70歲及以上      | 2.95  | 0.00  | 0.00    | 13.87                | 5.03 | 2.52 | 40    |
| 教育程度     |             |       |       |         |                      |      |      |       |
|          | 國(初)中及以下    | 0.00  | 2.18  | 1.73    | 3.01                 | 2.28 | 1.09 | 185   |
|          | 高中、職        | 0.73  | 1.86  | 2.99    | 2.60                 | 0.40 | 0.68 | 598   |
|          | 大專及以上       | 1.67  | 2.17  | 3.05    | 4.21                 | 0.94 | 0.45 | 2,005 |
| 工作別      |             |       |       |         |                      |      |      |       |
|          | 專技主管人員      | 1.69  | 3.06  | 3.74    | 3.32                 | 1.15 | 0.42 | 717   |
|          | 技術員/事務人員    | 1.87  | 2.26  | 3.62    | 3.20                 | 0.37 | 0.34 | 597   |
|          | 服務工作人員      | 0.97  | 1.35  | 2.59    | 3.85                 | 0.79 | 0.35 | 574   |
|          | 農林漁牧及體力工作者  | 0.94  | 0.00  | 2.99    | 0.00                 | 0.00 | 0.00 | 107   |
|          | 家管/退休/無業    | 0.62  | 1.15  | 1.73    | 3.73                 | 1.60 | 1.33 | 380   |
|          | 學生          | 1.39  | 2.70  | 2.21    | 6.39                 | 1.06 | 0.74 | 412   |
| 婚姻狀況     |             |       |       |         |                      |      |      |       |
|          | 未婚          | 1.91  | 3.36  | 3.88    | 5.30                 | 0.76 | 0.72 | 1,130 |
|          | 已婚          | 0.99  | 1.25  | 2.31    | 2.75                 | 1.02 | 0.43 | 1,658 |
| 個人每月平均所得 |             |       |       |         |                      |      |      |       |
|          | 無經常性收入或沒有收入 | 1.04  | 2.01  | 2.41    | 5.92                 | 1.52 | 0.73 | 553   |
|          | 未滿3萬元       | 1.05  | 1.50  | 2.13    | 3.11                 | 0.58 | 0.67 | 754   |
|          | 3萬元~未滿5萬    | 1.16  | 1.83  | 3.19    | 3.45                 | 0.79 | 0.32 | 958   |
|          | 5萬元~未滿10萬元  | 2.36  | 2.89  | 3.97    | 3.32                 | 0.72 | 0.72 | 421   |
|          | 10萬元及以上     | 3.16  | 6.50  | 5.50    | 2.17                 | 2.00 | 0.00 | 101   |
| 居住地區     |             |       |       |         |                      |      |      |       |
|          | 北部地區        | 0.29  | 1.31  | 4.28    | 4.38                 | 1.25 | 0.96 | 1,156 |
|          | 中部地區        | 0.32  | 0.32  | 2.89    | 3.06                 | 0.49 | 0.14 | 730   |
|          | 南部地區        | 0.96  | 1.60  | 1.28    | 3.11                 | 0.64 | 0.00 | 370   |
|          | 東部地區        | 0.00  | 12.50 | 0.00    | 0.00                 | 0.00 | 0.00 | 9     |
|          | 金馬地區        | 0.00  | 0.00  | 0.00    | 0.00                 | 0.00 | 0.00 | 1     |
|          | 國外地區        | 5.50  | 6.53  | 1.33    | 4.04                 | 0.97 | 0.58 | 522   |
| 國籍       |             |       |       |         |                      |      |      |       |
|          | 本國          | 0.37  | 1.01  | 3.31    | 3.54                 | 0.91 | 0.54 | 2,235 |
|          | 中國大陸        | 2.48  | 1.40  | 1.13    | 1.99                 | 0.64 | 0.00 | 313   |
|          | 港澳          | 11.92 | 13.16 | 2.67    | 8.23                 | 0.00 | 2.46 | 82    |
|          | 其他國籍        | 7.73  | 13.32 | 1.51    | 8.49                 | 1.93 | 0.64 | 157   |

\* 表示經卡方檢定(Chi-square Test)，該人文變項達到統計上顯著差異( $\alpha=0.05$ )。

# 表示該人文變項組間期望值小於5的比例超過25%，因此，未做卡方檢定 (Chi-square Test)。

原始問卷第A3題

註：本表為複選，最多可選3項，因此百分比加總超過100%

附表4-4-A4.1 選擇到綜合型國家風景區或目前所在這個景點旅遊的主要原因

|                   |                 | 景觀優美   | 行銷推廣活動<br>或節慶表演<br>節目 | 距離遠近<br>、<br>假期長短 | 親朋好友<br>推薦 | 交通便利 | 運動健身  | 文化巡禮 | 宗教活動 |
|-------------------|-----------------|--------|-----------------------|-------------------|------------|------|-------|------|------|
|                   |                 | %      | %                     | %                 | %          | %    | %     | %    | %    |
| 整體                |                 | 56.30  | 1.86                  | 4.46              | 4.70       | 1.55 | 4.18  | 2.16 | 0.04 |
| 性別                | 男               | 56.20  | 1.47                  | 4.20              | 4.10       | 1.36 | 4.84  | 1.55 | 0.00 |
|                   | 女               | 56.40  | 2.26                  | 4.72              | 5.31       | 1.74 | 3.51  | 2.77 | 0.07 |
| 年齡<br>#           | 12歲~19歲         | 53.51  | 1.26                  | 3.70              | 6.04       | 0.63 | 1.08  | 3.79 | 0.00 |
|                   | 20歲~29歲         | 61.11  | 2.12                  | 4.67              | 6.52       | 1.20 | 2.28  | 1.53 | 0.00 |
|                   | 30歲~39歲         | 57.59  | 2.20                  | 5.76              | 3.96       | 1.66 | 2.76  | 1.45 | 0.00 |
|                   | 40歲~49歲         | 51.28  | 1.04                  | 3.82              | 3.07       | 2.49 | 5.53  | 2.43 | 0.00 |
|                   | 50歲~59歲         | 53.54  | 2.08                  | 2.76              | 4.90       | 0.88 | 7.66  | 3.46 | 0.00 |
|                   | 60歲~69歲         | 47.61  | 1.70                  | 2.62              | 2.62       | 1.57 | 15.93 | 4.18 | 0.00 |
|                   | 70歲及以上          | 55.07  | 2.52                  | 2.95              | 2.52       | 2.95 | 7.98  | 2.95 | 2.52 |
| 教育程度<br>*         | 國(初)中及以下        | 48.69  | 3.55                  | 3.01              | 4.19       | 1.82 | 9.56  | 1.92 | 0.55 |
|                   | 高中、職            | 56.38  | 1.75                  | 4.04              | 3.02       | 1.86 | 4.26  | 2.29 | 0.00 |
|                   | 大專及以上           | 56.97  | 1.74                  | 4.72              | 5.25       | 1.43 | 3.66  | 2.14 | 0.00 |
| 工作別<br>*          | 專技主管人員          | 54.32  | 0.97                  | 4.58              | 5.01       | 1.67 | 4.67  | 2.07 | 0.00 |
|                   | 技術員/事務人員        | 58.75  | 2.09                  | 4.44              | 3.84       | 1.10 | 3.53  | 1.53 | 0.00 |
|                   | 服務工作人員          | 57.81  | 2.41                  | 4.38              | 5.05       | 1.53 | 2.41  | 0.79 | 0.00 |
|                   | 農林漁牧及<br>體力工作者  | 51.36  | 1.10                  | 3.15              | 2.21       | 1.10 | 6.14  | 4.41 | 0.00 |
|                   | 家管/退休/無業        | 53.04  | 2.79                  | 3.29              | 3.46       | 2.98 | 9.53  | 4.27 | 0.27 |
|                   | 學生              | 58.36  | 1.68                  | 5.82              | 6.71       | 0.82 | 1.27  | 2.58 | 0.00 |
| 婚姻狀況<br>*         | 未婚              | 59.16  | 2.47                  | 4.69              | 5.55       | 0.97 | 2.59  | 2.06 | 0.00 |
|                   | 已婚              | 54.35  | 1.45                  | 4.30              | 4.12       | 1.94 | 5.25  | 2.22 | 0.06 |
| 個人每月<br>平均所得<br># | 無經常性收入或<br>沒有收入 | 57.34  | 2.56                  | 3.30              | 3.81       | 1.83 | 4.66  | 4.22 | 0.18 |
|                   | 未滿3萬元           | 52.82  | 1.99                  | 4.83              | 4.79       | 1.19 | 2.93  | 2.57 | 0.00 |
|                   | 3萬元~未滿5萬        | 57.97  | 1.45                  | 4.52              | 4.59       | 1.37 | 3.71  | 1.09 | 0.00 |
|                   | 5萬元~<br>未滿10萬元  | 54.84  | 2.12                  | 5.21              | 6.33       | 1.56 | 7.08  | 1.36 | 0.00 |
|                   | 10萬元及以上         | 66.68  | 0.00                  | 4.33              | 3.16       | 4.33 | 3.16  | 1.17 | 0.00 |
| 居住地區<br>#         | 北部地區            | 52.61  | 2.26                  | 5.10              | 4.92       | 1.82 | 7.99  | 1.26 | 0.09 |
|                   | 中部地區            | 58.48  | 2.27                  | 5.76              | 4.77       | 2.43 | 2.22  | 2.59 | 0.00 |
|                   | 南部地區            | 56.33  | 2.51                  | 4.48              | 2.83       | 0.91 | 1.55  | 3.20 | 0.00 |
|                   | 東部地區            | 75.00  | 0.00                  | 0.00              | 12.50      | 0.00 | 0.00  | 0.00 | 0.00 |
|                   | 金馬地區            | 100.00 | 0.00                  | 0.00              | 0.00       | 0.00 | 0.00  | 0.00 | 0.00 |
|                   | 國外地區            | 60.93  | 0.00                  | 1.29              | 5.33       | 0.19 | 0.42  | 2.85 | 0.00 |
| 國籍<br>#           | 本國              | 54.95  | 2.33                  | 5.22              | 4.53       | 1.84 | 5.07  | 2.02 | 0.05 |
|                   | 中國大陸            | 49.35  | 0.00                  | 1.34              | 4.36       | 0.00 | 0.64  | 3.61 | 0.00 |
|                   | 港澳              | 80.65  | 0.00                  | 1.44              | 4.12       | 1.23 | 1.44  | 2.88 | 0.00 |
|                   | 其他國籍            | 76.59  | 0.00                  | 1.51              | 8.16       | 0.64 | 0.00  | 0.75 | 0.00 |

\* 表示經卡方檢定(Chi-square Test)，該人文變項達到統計上顯著差異( $\alpha=0.05$ )。

# 表示該人文變項組間期望值小於5的比例超過25%，因此，未做卡方檢定 (Chi-square Test)。

原始問卷第A4題

附表4-4-A4.1 選擇到綜合型國家風景區或目前所在這個景點旅遊的主要原因(續完)

|                   |                 | 學校、公司或<br>參加的團體安排 | 配合<br>國民旅遊卡<br>措施 | 品嚐<br>當地美食 | 遊憩設施 | 順道而來 | 總計    |        |
|-------------------|-----------------|-------------------|-------------------|------------|------|------|-------|--------|
|                   |                 | %                 | %                 | %          | %    | %    | 回答人數  | %      |
| 整體                |                 | 9.11              | 0.13              | 4.80       | 4.51 | 6.20 | 2,788 | 100.00 |
| 性別                | 男               | 10.19             | 0.08              | 5.05       | 4.37 | 6.59 | 1,398 | 100.00 |
|                   | 女               | 8.03              | 0.17              | 4.56       | 4.65 | 5.81 | 1,390 | 100.00 |
| 年齡<br>#           |                 |                   |                   |            |      |      |       |        |
|                   | 12歲~19歲         | 13.15             | 0.00              | 3.51       | 9.64 | 3.70 | 187   | 100.00 |
|                   | 20歲~29歲         | 5.72              | 0.14              | 3.44       | 5.67 | 5.60 | 828   | 100.00 |
|                   | 30歲~39歲         | 7.21              | 0.15              | 7.51       | 4.28 | 5.47 | 814   | 100.00 |
|                   | 40歲~49歲         | 13.46             | 0.23              | 4.41       | 3.31 | 8.93 | 521   | 100.00 |
|                   | 50歲~59歲         | 10.24             | 0.00              | 4.22       | 2.08 | 8.17 | 268   | 100.00 |
|                   | 60歲~69歲         | 15.28             | 0.00              | 2.62       | 2.48 | 3.40 | 129   | 100.00 |
|                   | 70歲及以上          | 15.10             | 0.00              | 0.00       | 0.00 | 5.46 | 40    | 100.00 |
| 教育程度<br>*         |                 |                   |                   |            |      |      |       |        |
|                   | 國(初)中及以下        | 16.95             | 0.00              | 1.18       | 4.38 | 4.19 | 185   | 100.00 |
|                   | 高中、職            | 7.85              | 0.00              | 5.22       | 5.57 | 7.76 | 598   | 100.00 |
|                   | 大專及以上           | 8.77              | 0.18              | 5.01       | 4.21 | 5.92 | 2,005 | 100.00 |
| 工作別<br>*          |                 |                   |                   |            |      |      |       |        |
|                   | 專技主管人員          | 11.51             | 0.49              | 4.73       | 3.67 | 6.30 | 717   | 100.00 |
|                   | 技術員/事務人員        | 7.46              | 0.00              | 6.40       | 4.95 | 5.90 | 597   | 100.00 |
|                   | 服務工作人員          | 9.51              | 0.00              | 5.62       | 4.41 | 6.08 | 574   | 100.00 |
|                   | 農林漁牧及<br>體力工作者  | 14.16             | 0.00              | 4.25       | 4.41 | 7.70 | 107   | 100.00 |
|                   | 家管/退休/無業        | 6.87              | 0.00              | 3.91       | 2.67 | 6.93 | 380   | 100.00 |
|                   | 學生              | 7.53              | 0.00              | 2.46       | 7.21 | 5.57 | 412   | 100.00 |
| 婚姻狀況<br>*         |                 |                   |                   |            |      |      |       |        |
|                   | 未婚              | 7.46              | 0.21              | 2.72       | 5.96 | 6.15 | 1,130 | 100.00 |
|                   | 已婚              | 10.24             | 0.07              | 6.22       | 3.52 | 6.24 | 1,658 | 100.00 |
| 個人每月<br>平均所得<br># |                 |                   |                   |            |      |      |       |        |
|                   | 無經常性收入或<br>沒有收入 | 7.72              | 0.00              | 3.48       | 5.86 | 5.04 | 553   | 100.00 |
|                   | 未滿3萬元           | 14.85             | 0.00              | 4.72       | 4.45 | 4.85 | 754   | 100.00 |
|                   | 3萬元~未滿5萬        | 6.88              | 0.37              | 6.47       | 4.37 | 7.20 | 958   | 100.00 |
|                   | 5萬元~<br>未滿10萬元  | 6.17              | 0.00              | 3.57       | 3.69 | 8.05 | 421   | 100.00 |
|                   | 10萬元及以上         | 7.32              | 0.00              | 2.00       | 2.34 | 5.50 | 101   | 100.00 |
| 居住地區<br>#         |                 |                   |                   |            |      |      |       |        |
|                   | 北部地區            | 6.05              | 0.20              | 3.68       | 4.98 | 9.04 | 1,156 | 100.00 |
|                   | 中部地區            | 3.96              | 0.16              | 6.48       | 5.30 | 5.57 | 730   | 100.00 |
|                   | 南部地區            | 7.63              | 0.00              | 6.67       | 6.72 | 7.17 | 370   | 100.00 |
|                   | 東部地區            | 0.00              | 0.00              | 12.50      | 0.00 | 0.00 | 9     | 100.00 |
|                   | 金馬地區            | 0.00              | 0.00              | 0.00       | 0.00 | 0.00 | 1     | 100.00 |
|                   | 國外地區            | 24.36             | 0.00              | 3.49       | 0.91 | 0.23 | 522   | 100.00 |
| 國籍<br>#           |                 |                   |                   |            |      |      |       |        |
|                   | 本國              | 5.63              | 0.16              | 5.12       | 5.42 | 7.68 | 2,235 | 100.00 |
|                   | 中國大陸            | 36.87             | 0.00              | 3.44       | 0.38 | 0.00 | 313   | 100.00 |
|                   | 港澳              | 0.00              | 0.00              | 5.35       | 2.88 | 0.00 | 82    | 100.00 |
|                   | 其他國籍            | 8.16              | 0.00              | 2.68       | 0.75 | 0.75 | 157   | 100.00 |

\* 表示經卡方檢定(Chi-square Test)，該人文變項達到統計上顯著差異( $\alpha=0.05$ )。

# 表示該人文變項組間期望值小於5的比例超過25%，因此，未做卡方檢定 (Chi-square Test)。

原始問卷第A4題

附表4-4-A4.2 選擇到綜合型國家風景區或目前所在這個景點旅遊的次要原因

|                   |                 | 景觀優美  | 行銷推廣活動<br>或節慶表演<br>節目 | 距離遠近<br>、<br>假期長短 | 親朋好友<br>推薦 | 交通便利 | 運動健身  | 文化巡禮   | 宗教活動 |
|-------------------|-----------------|-------|-----------------------|-------------------|------------|------|-------|--------|------|
|                   |                 | %     | %                     | %                 | %          | %    | %     | %      | %    |
| 整體                |                 | 16.51 | 1.90                  | 7.13              | 8.45       | 5.47 | 5.08  | 4.68   | 0.17 |
| 性別<br>*           | 男               | 15.85 | 1.73                  | 5.84              | 8.13       | 4.47 | 5.92  | 4.02   | 0.08 |
|                   | 女               | 17.18 | 2.07                  | 8.43              | 8.76       | 6.49 | 4.23  | 5.34   | 0.26 |
|                   |                 |       |                       |                   |            |      |       |        |      |
| 年齡<br>#           | 12歲~19歲         | 10.98 | 1.89                  | 8.82              | 12.16      | 6.58 | 6.58  | 5.05   | 0.00 |
|                   | 20歲~29歲         | 16.80 | 3.08                  | 9.93              | 9.60       | 5.11 | 3.89  | 3.99   | 0.43 |
|                   | 30歲~39歲         | 16.55 | 0.56                  | 7.20              | 7.14       | 5.52 | 4.59  | 4.84   | 0.15 |
|                   | 40歲~49歲         | 16.83 | 1.94                  | 5.86              | 9.20       | 5.32 | 4.76  | 5.12   | 0.00 |
|                   | 50歲~59歲         | 16.97 | 1.70                  | 3.27              | 8.50       | 6.60 | 7.36  | 4.79   | 0.00 |
|                   | 60歲~69歲         | 21.29 | 1.83                  | 1.70              | 1.70       | 3.40 | 8.50  | 6.02   | 0.00 |
|                   | 70歲及以上          | 13.01 | 5.46                  | 0.00              | 5.46       | 7.98 | 10.50 | 2.95   | 0.00 |
|                   |                 |       |                       |                   |            |      |       |        |      |
| 教育程度<br>*         | 國(初)中及以下        | 15.03 | 1.82                  | 1.09              | 8.03       | 4.29 | 4.65  | 3.10   | 0.00 |
|                   | 高中、職            | 14.96 | 1.13                  | 7.68              | 7.15       | 6.55 | 5.47  | 4.63   | 0.40 |
|                   | 大專及以上           | 17.11 | 2.13                  | 7.53              | 8.87       | 5.26 | 5.00  | 4.83   | 0.12 |
|                   |                 |       |                       |                   |            |      |       |        |      |
| 工作別<br>*          | 專技主管人員          | 15.66 | 1.27                  | 8.16              | 7.29       | 4.87 | 5.24  | 4.64   | 0.16 |
|                   | 技術員/事務人員        | 18.92 | 1.33                  | 7.58              | 9.73       | 4.53 | 3.90  | 4.87   | 0.20 |
|                   | 服務工作人員          | 17.63 | 1.35                  | 6.85              | 6.91       | 6.02 | 4.85  | 5.03   | 0.00 |
|                   | 農林漁牧及<br>體力工作者  | 15.10 | 2.21                  | 6.62              | 5.36       | 4.09 | 5.20  | 2.05   | 0.00 |
|                   | 家管/退休/無業        | 17.93 | 2.13                  | 3.64              | 7.64       | 7.06 | 6.57  | 4.80   | 0.31 |
|                   | 學生              | 12.03 | 4.26                  | 8.43              | 12.28      | 6.02 | 5.40  | 4.55   | 0.29 |
|                   |                 |       |                       |                   |            |      |       |        |      |
| 婚姻狀況<br>*         | 未婚              | 14.48 | 2.87                  | 10.11             | 9.86       | 6.01 | 4.81  | 4.50   | 0.31 |
|                   | 已婚              | 17.90 | 1.23                  | 5.10              | 7.48       | 5.11 | 5.26  | 4.80   | 0.07 |
|                   |                 |       |                       |                   |            |      |       |        |      |
| 個人每月<br>平均所得<br>* | 無經常性收入或<br>沒有收入 | 14.43 | 2.75                  | 5.07              | 10.04      | 5.49 | 5.89  | 6.08   | 0.21 |
|                   | 未滿3萬元           | 16.86 | 1.81                  | 8.41              | 7.49       | 5.64 | 2.86  | 3.92   | 0.16 |
|                   | 3萬元~未滿5萬        | 18.44 | 1.69                  | 7.24              | 7.68       | 5.39 | 5.93  | 5.32   | 0.25 |
|                   | 5萬元~<br>未滿10萬元  | 15.67 | 1.32                  | 7.18              | 9.62       | 5.29 | 5.89  | 3.29   | 0.00 |
|                   | 10萬元及以上         | 10.66 | 2.17                  | 7.67              | 9.18       | 5.67 | 5.67  | 2.34   | 0.00 |
|                   |                 |       |                       |                   |            |      |       |        |      |
| 居住地區<br>#         | 北部地區            | 18.05 | 2.25                  | 7.17              | 7.74       | 6.08 | 6.40  | 4.32   | 0.10 |
|                   | 中部地區            | 16.13 | 2.08                  | 11.43             | 6.92       | 7.82 | 6.90  | 4.47   | 0.32 |
|                   | 南部地區            | 14.85 | 1.28                  | 4.75              | 11.42      | 4.16 | 2.19  | 2.56   | 0.00 |
|                   | 東部地區            | 0.00  | 0.00                  | 12.50             | 12.50      | 0.00 | 12.50 | 25.00  | 0.00 |
|                   | 金馬地區            | 0.00  | 0.00                  | 0.00              | 0.00       | 0.00 | 0.00  | 100.00 | 0.00 |
|                   | 國外地區            | 15.18 | 1.33                  | 2.65              | 9.99       | 1.87 | 1.52  | 6.67   | 0.23 |
|                   |                 |       |                       |                   |            |      |       |        |      |
| 國籍<br>#           | 本國              | 16.91 | 2.00                  | 7.98              | 8.05       | 6.19 | 5.92  | 4.23   | 0.16 |
|                   | 中國大陸            | 18.55 | 0.38                  | 2.74              | 5.70       | 2.74 | 1.08  | 6.14   | 0.38 |
|                   | 港澳              | 9.46  | 4.33                  | 6.58              | 16.88      | 4.12 | 2.88  | 5.77   | 0.00 |
|                   | 其他國籍            | 10.53 | 2.15                  | 4.08              | 15.16      | 1.40 | 2.15  | 7.53   | 0.00 |
|                   |                 |       |                       |                   |            |      |       |        |      |

\* 表示經卡方檢定(Chi-square Test)，該人文變項達到統計上顯著差異( $\alpha=0.05$ )。

# 表示該人文變項組間期望值小於5的比例超過25%，因此，未做卡方檢定 (Chi-square Test)。

原始問卷第A4題

附表4-4-A4.2 選擇到綜合型國家風景區或目前所在這個景點旅遊的次要原因(續完)

|                   |                 | 學校、公司或<br>參加的團體安排 | 配合<br>國民旅遊卡<br>措施 | 品嚐<br>當地美食 | 遊憩設施  | 順道而來  | 沒有<br>其他原因 | 總計    |        |
|-------------------|-----------------|-------------------|-------------------|------------|-------|-------|------------|-------|--------|
|                   |                 | %                 | %                 | %          | %     | %     | %          | 回答人數  | %      |
| 整體                |                 | 3.12              | 0.08              | 13.21      | 6.25  | 3.45  | 24.50      | 2,788 | 100.00 |
| 性別<br>*           | 男               | 3.21              | 0.08              | 13.89      | 5.75  | 4.10  | 26.92      | 1,398 | 100.00 |
|                   | 女               | 3.03              | 0.09              | 12.52      | 6.76  | 2.79  | 22.07      | 1,390 | 100.00 |
|                   |                 |                   |                   |            |       |       |            |       |        |
| 年齡<br>#           | 12歲~19歲         | 4.87              | 0.00              | 6.76       | 11.18 | 4.14  | 20.99      | 187   | 100.00 |
|                   | 20歲~29歲         | 2.28              | 0.00              | 15.29      | 6.42  | 4.60  | 18.58      | 828   | 100.00 |
|                   | 30歲~39歲         | 2.99              | 0.00              | 16.50      | 6.79  | 3.50  | 23.69      | 814   | 100.00 |
|                   | 40歲~49歲         | 2.04              | 0.23              | 12.66      | 4.41  | 2.49  | 29.14      | 521   | 100.00 |
|                   | 50歲~59歲         | 6.29              | 0.44              | 6.16       | 5.67  | 2.52  | 29.73      | 268   | 100.00 |
|                   | 60歲~69歲         | 4.70              | 0.00              | 7.85       | 5.23  | 0.78  | 36.99      | 129   | 100.00 |
|                   | 70歲及以上          | 2.95              | 0.00              | 5.03       | 0.00  | 2.52  | 44.14      | 40    | 100.00 |
|                   |                 |                   |                   |            |       |       |            |       |        |
| 教育程度<br>*         | 國(初)中及以下        | 7.75              | 0.00              | 5.29       | 6.94  | 3.01  | 39.01      | 185   | 100.00 |
|                   | 高中、職            | 2.09              | 0.00              | 13.33      | 6.64  | 3.67  | 26.29      | 598   | 100.00 |
|                   | 大專及以上           | 3.00              | 0.12              | 13.90      | 6.07  | 3.42  | 22.63      | 2,005 | 100.00 |
|                   |                 |                   |                   |            |       |       |            |       |        |
| 工作別<br>*          | 專技主管人員          | 3.50              | 0.16              | 12.19      | 5.41  | 3.67  | 27.77      | 717   | 100.00 |
|                   | 技術員/事務人員        | 2.04              | 0.20              | 18.56      | 4.50  | 2.88  | 20.76      | 597   | 100.00 |
|                   | 服務工作人員          | 3.26              | 0.00              | 15.20      | 6.85  | 3.41  | 22.65      | 574   | 100.00 |
|                   | 農林漁牧及<br>體力工作者  | 5.36              | 0.00              | 8.83       | 11.98 | 3.31  | 29.91      | 107   | 100.00 |
|                   | 家管/退休/無業        | 2.35              | 0.00              | 8.44       | 5.38  | 2.35  | 31.39      | 380   | 100.00 |
|                   | 學生              | 3.97              | 0.00              | 10.00      | 8.73  | 4.99  | 19.04      | 412   | 100.00 |
|                   |                 |                   |                   |            |       |       |            |       |        |
| 婚姻狀況<br>*         | 未婚              | 2.42              | 0.00              | 10.02      | 6.95  | 4.70  | 22.96      | 1,130 | 100.00 |
|                   | 已婚              | 3.60              | 0.14              | 15.38      | 5.78  | 2.59  | 25.55      | 1,658 | 100.00 |
|                   |                 |                   |                   |            |       |       |            |       |        |
| 個人每月<br>平均所得<br>* | 無經常性收入或<br>沒有收入 | 3.20              | 0.00              | 7.94       | 7.73  | 4.79  | 26.37      | 553   | 100.00 |
|                   | 未滿3萬元           | 4.58              | 0.16              | 14.77      | 5.40  | 3.15  | 24.80      | 754   | 100.00 |
|                   | 3萬元~未滿5萬        | 2.50              | 0.00              | 15.83      | 5.82  | 2.48  | 21.43      | 958   | 100.00 |
|                   | 5萬元~<br>未滿10萬元  | 1.28              | 0.28              | 12.03      | 7.26  | 4.13  | 26.77      | 421   | 100.00 |
|                   | 10萬元及以上         | 5.33              | 0.00              | 10.49      | 4.50  | 4.67  | 31.66      | 101   | 100.00 |
|                   |                 |                   |                   |            |       |       |            |       |        |
| 居住地區<br>#         | 北部地區            | 1.97              | 0.10              | 10.24      | 7.17  | 4.87  | 23.53      | 1,156 | 100.00 |
|                   | 中部地區            | 2.20              | 0.16              | 14.05      | 6.16  | 1.57  | 19.79      | 730   | 100.00 |
|                   | 南部地區            | 3.06              | 0.00              | 17.77      | 9.55  | 3.70  | 24.72      | 370   | 100.00 |
|                   | 東部地區            | 0.00              | 0.00              | 0.00       | 12.50 | 12.50 | 12.50      | 9     | 100.00 |
|                   | 金馬地區            | 0.00              | 0.00              | 0.00       | 0.00  | 0.00  | 0.00       | 1     | 100.00 |
|                   | 國外地區            | 7.07              | 0.00              | 15.64      | 1.91  | 2.59  | 33.36      | 522   | 100.00 |
|                   |                 |                   |                   |            |       |       |            |       |        |
| 國籍<br>#           | 本國              | 2.20              | 0.11              | 12.82      | 7.30  | 3.65  | 22.48      | 2,235 | 100.00 |
|                   | 中國大陸            | 10.75             | 0.00              | 13.61      | 0.70  | 2.10  | 35.12      | 313   | 100.00 |
|                   | 港澳              | 0.00              | 0.00              | 16.25      | 2.67  | 4.33  | 26.73      | 82    | 100.00 |
|                   | 其他國籍            | 2.68              | 0.00              | 16.32      | 4.30  | 2.79  | 30.92      | 157   | 100.00 |
|                   |                 |                   |                   |            |       |       |            |       |        |

\* 表示經卡方檢定(Chi-square Test)，該人文變項達到統計上顯著差異( $\alpha=0.05$ )。

# 表示該人文變項組間期望值小於5的比例超過25%，因此，未做卡方檢定 (Chi-square Test)。

原始問卷第A4題

附表4-4-A4.3 選擇到綜合型國家風景區或目前所在這個景點旅遊的再次要原因

|                   |                 | 景觀優美 | 行銷推廣活動<br>或節慶表演<br>節目 | 距離遠近<br>、<br>假期長短 | 親朋好友<br>推薦 | 交通便利 | 運動健身 | 文化巡禮 | 宗教活動 |
|-------------------|-----------------|------|-----------------------|-------------------|------------|------|------|------|------|
|                   |                 | %    | %                     | %                 | %          | %    | %    | %    | %    |
| 整體                |                 | 3.31 | 0.78                  | 4.47              | 5.29       | 3.21 | 2.93 | 3.40 | 0.11 |
| 性別                | 男               | 3.73 | 0.98                  | 4.80              | 4.61       | 3.27 | 2.41 | 2.97 | 0.16 |
|                   | 女               | 2.89 | 0.58                  | 4.13              | 5.97       | 3.16 | 3.45 | 3.84 | 0.07 |
|                   |                 |      |                       |                   |            |      |      |      |      |
| 年齡<br>#           | 12歲~19歲         | 8.65 | 0.00                  | 4.33              | 5.31       | 1.80 | 1.80 | 1.26 | 0.00 |
|                   | 20歲~29歲         | 2.69 | 0.79                  | 5.83              | 7.20       | 3.14 | 2.22 | 3.94 | 0.12 |
|                   | 30歲~39歲         | 3.40 | 1.43                  | 4.65              | 5.21       | 3.17 | 2.39 | 3.72 | 0.27 |
|                   | 40歲~49歲         | 3.33 | 0.45                  | 4.34              | 4.83       | 2.95 | 3.76 | 3.08 | 0.00 |
|                   | 50歲~59歲         | 2.89 | 0.44                  | 2.08              | 2.96       | 5.03 | 5.35 | 2.96 | 0.00 |
|                   | 60歲~69歲         | 0.78 | 0.00                  | 1.70              | 0.92       | 3.53 | 4.32 | 4.45 | 0.00 |
|                   | 70歲及以上          | 0.00 | 0.00                  | 0.00              | 2.95       | 2.52 | 2.52 | 0.00 | 0.00 |
|                   |                 |      |                       |                   |            |      |      |      |      |
| 教育程度<br>#         | 國(初)中及以下        | 3.10 | 0.00                  | 2.37              | 2.92       | 1.18 | 2.37 | 0.00 | 0.00 |
|                   | 高中、職            | 3.78 | 0.56                  | 4.01              | 3.87       | 3.39 | 3.22 | 2.09 | 0.20 |
|                   | 大專及以上           | 3.19 | 0.92                  | 4.80              | 5.93       | 3.35 | 2.90 | 4.11 | 0.10 |
|                   |                 |      |                       |                   |            |      |      |      |      |
| 工作別<br>#          | 專技主管人員          | 3.06 | 0.66                  | 3.93              | 4.61       | 4.47 | 3.51 | 3.65 | 0.14 |
|                   | 技術員/事務人員        | 3.34 | 0.96                  | 5.17              | 5.41       | 3.20 | 3.31 | 4.53 | 0.00 |
|                   | 服務工作人員          | 2.70 | 0.79                  | 4.38              | 5.67       | 2.41 | 1.97 | 3.65 | 0.00 |
|                   | 農林漁牧及<br>體力工作者  | 3.15 | 1.10                  | 3.31              | 6.62       | 4.25 | 2.99 | 0.94 | 1.10 |
|                   | 家管/退休/無業        | 3.20 | 0.00                  | 3.20              | 3.38       | 2.93 | 4.09 | 2.71 | 0.27 |
|                   | 學生              | 4.71 | 1.35                  | 5.98              | 7.17       | 2.17 | 1.64 | 2.30 | 0.00 |
|                   |                 |      |                       |                   |            |      |      |      |      |
| 婚姻狀況<br>*         | 未婚              | 3.50 | 0.90                  | 6.05              | 6.13       | 3.38 | 1.63 | 2.47 | 0.18 |
|                   | 已婚              | 3.18 | 0.70                  | 3.39              | 4.72       | 3.10 | 3.82 | 4.04 | 0.07 |
|                   |                 |      |                       |                   |            |      |      |      |      |
| 個人每月<br>平均所得<br># | 無經常性收入或<br>沒有收入 | 3.94 | 0.61                  | 4.00              | 5.31       | 3.02 | 2.44 | 2.11 | 0.18 |
|                   | 未滿3萬元           | 3.51 | 0.76                  | 5.13              | 4.50       | 2.91 | 2.44 | 2.62 | 0.16 |
|                   | 3萬元~未滿5萬        | 2.89 | 0.72                  | 3.75              | 6.29       | 3.12 | 3.44 | 5.34 | 0.00 |
|                   | 5萬元~<br>未滿10萬元  | 3.13 | 1.36                  | 5.29              | 5.09       | 3.93 | 2.93 | 2.41 | 0.24 |
|                   | 10萬元及以上         | 3.16 | 0.00                  | 5.50              | 2.34       | 4.50 | 4.50 | 2.17 | 0.00 |
|                   |                 |      |                       |                   |            |      |      |      |      |
| 居住地區<br>#         | 北部地區            | 3.98 | 0.79                  | 5.24              | 4.69       | 3.37 | 2.81 | 2.86 | 0.00 |
|                   | 中部地區            | 3.70 | 1.27                  | 5.00              | 5.95       | 4.30 | 5.49 | 3.89 | 0.16 |
|                   | 南部地區            | 3.20 | 0.32                  | 4.48              | 5.44       | 3.47 | 1.28 | 3.52 | 0.00 |
|                   | 東部地區            | 0.00 | 12.50                 | 0.00              | 12.50      | 0.00 | 0.00 | 0.00 | 0.00 |
|                   | 金馬地區            | 0.00 | 0.00                  | 0.00              | 100.00     | 0.00 | 0.00 | 0.00 | 0.00 |
|                   | 國外地區            | 1.42 | 0.19                  | 2.10              | 5.24       | 1.23 | 0.84 | 3.91 | 0.39 |
|                   |                 |      |                       |                   |            |      |      |      |      |
| 國籍<br>#           | 本國              | 3.80 | 0.88                  | 4.95              | 5.33       | 3.67 | 3.46 | 3.33 | 0.05 |
|                   | 中國大陸            | 1.67 | 0.00                  | 3.33              | 4.84       | 0.32 | 0.70 | 3.99 | 0.32 |
|                   | 港澳              | 0.00 | 0.00                  | 1.44              | 9.46       | 2.67 | 1.44 | 8.23 | 0.00 |
|                   | 其他國籍            | 1.40 | 1.40                  | 1.51              | 3.44       | 2.79 | 0.64 | 0.75 | 0.64 |
|                   |                 |      |                       |                   |            |      |      |      |      |

\* 表示經卡方檢定(Chi-square Test)，該人文變項達到統計上顯著差異( $\alpha=0.05$ )。

# 表示該人文變項組間期望值小於5的比例超過25%，因此，未做卡方檢定 (Chi-square Test)。

原始問卷第A4題

附表4-4-A4.3 選擇到綜合型國家風景區或目前所在這個景點旅遊的再次要原因(續完)

|                   |                 | 學校、公司或<br>參加的團體安排 | 配合<br>國民旅遊卡<br>措施 | 品嚐<br>當地美食 | 遊憩設施  | 順道而來  | 沒有<br>其他原因 | 總計    |        |
|-------------------|-----------------|-------------------|-------------------|------------|-------|-------|------------|-------|--------|
|                   |                 | %                 | %                 | %          | %     | %     | %          | 回答人數  | %      |
| 整體                |                 | 1.54              | 0.13              | 8.04       | 5.52  | 3.41  | 57.85      | 2,788 | 100.00 |
| 性別                | 男               | 1.62              | 0.17              | 7.09       | 5.40  | 3.08  | 59.71      | 1,398 | 100.00 |
|                   | 女               | 1.46              | 0.09              | 9.00       | 5.64  | 3.75  | 55.97      | 1,390 | 100.00 |
|                   |                 |                   |                   |            |       |       |            |       |        |
| 年齡<br>#           | 12歲~19歲         | 5.59              | 0.00              | 9.82       | 9.28  | 5.94  | 46.20      | 187   | 100.00 |
|                   | 20歲~29歲         | 1.59              | 0.00              | 9.70       | 6.71  | 4.71  | 51.37      | 828   | 100.00 |
|                   | 30歲~39歲         | 1.29              | 0.29              | 8.07       | 5.27  | 3.03  | 57.82      | 814   | 100.00 |
|                   | 40歲~49歲         | 0.78              | 0.00              | 5.34       | 5.80  | 2.36  | 62.97      | 521   | 100.00 |
|                   | 50歲~59歲         | 0.88              | 0.44              | 7.24       | 2.52  | 2.58  | 64.64      | 268   | 100.00 |
|                   | 60歲~69歲         | 1.83              | 0.00              | 7.85       | 0.78  | 0.00  | 73.83      | 129   | 100.00 |
|                   | 70歲及以上          | 0.00              | 0.00              | 5.89       | 0.00  | 2.95  | 83.18      | 40    | 100.00 |
|                   |                 |                   |                   |            |       |       |            |       |        |
| 教育程度<br>#         | 國(初)中及以下        | 3.20              | 0.00              | 7.20       | 5.11  | 3.10  | 69.44      | 185   | 100.00 |
|                   | 高中、職            | 1.44              | 0.00              | 7.91       | 4.86  | 3.87  | 60.79      | 598   | 100.00 |
|                   | 大專及以上           | 1.41              | 0.18              | 8.16       | 5.75  | 3.31  | 55.90      | 2,005 | 100.00 |
|                   |                 |                   |                   |            |       |       |            |       |        |
| 工作別<br>#          | 專技主管人員          | 1.41              | 0.16              | 5.43       | 5.49  | 2.94  | 60.54      | 717   | 100.00 |
|                   | 技術員/事務人員        | 1.10              | 0.20              | 8.18       | 4.84  | 2.43  | 57.33      | 597   | 100.00 |
|                   | 服務工作人員          | 1.38              | 0.21              | 8.88       | 6.71  | 3.64  | 57.62      | 574   | 100.00 |
|                   | 農林漁牧及<br>體力工作者  | 0.00              | 0.00              | 7.24       | 3.31  | 3.15  | 62.83      | 107   | 100.00 |
|                   | 家管/退休/無業        | 1.47              | 0.00              | 8.62       | 2.31  | 3.69  | 64.15      | 380   | 100.00 |
|                   | 學生              | 3.07              | 0.00              | 10.90      | 8.44  | 5.16  | 47.12      | 412   | 100.00 |
|                   |                 |                   |                   |            |       |       |            |       |        |
| 婚姻狀況<br>*         | 未婚              | 1.81              | 0.21              | 8.13       | 7.00  | 4.85  | 53.79      | 1,130 | 100.00 |
|                   | 已婚              | 1.35              | 0.07              | 7.98       | 4.51  | 2.43  | 60.61      | 1,658 | 100.00 |
|                   |                 |                   |                   |            |       |       |            |       |        |
| 個人每月<br>平均所得<br># | 無經常性收入或<br>沒有收入 | 3.08              | 0.00              | 10.99      | 5.25  | 3.66  | 55.39      | 553   | 100.00 |
|                   | 未滿3萬元           | 1.74              | 0.00              | 6.67       | 5.60  | 4.30  | 59.68      | 754   | 100.00 |
|                   | 3萬元~未滿5萬        | 1.07              | 0.37              | 7.89       | 5.50  | 3.13  | 56.48      | 958   | 100.00 |
|                   | 5萬元~<br>未滿10萬元  | 0.28              | 0.00              | 5.65       | 6.54  | 2.69  | 60.47      | 421   | 100.00 |
|                   | 10萬元及以上         | 1.17              | 0.00              | 13.51      | 2.34  | 1.17  | 59.65      | 101   | 100.00 |
|                   |                 |                   |                   |            |       |       |            |       |        |
| 居住地區<br>#         | 北部地區            | 1.10              | 0.10              | 6.73       | 6.38  | 4.01  | 57.93      | 1,156 | 100.00 |
|                   | 中部地區            | 1.27              | 0.16              | 9.00       | 5.67  | 2.68  | 51.44      | 730   | 100.00 |
|                   | 南部地區            | 2.24              | 0.32              | 7.63       | 6.67  | 3.52  | 57.92      | 370   | 100.00 |
|                   | 東部地區            | 0.00              | 0.00              | 0.00       | 25.00 | 12.50 | 37.50      | 9     | 100.00 |
|                   | 金馬地區            | 0.00              | 0.00              | 0.00       | 0.00  | 0.00  | 0.00       | 1     | 100.00 |
|                   | 國外地區            | 2.42              | 0.00              | 10.06      | 2.23  | 2.88  | 67.08      | 522   | 100.00 |
|                   |                 |                   |                   |            |       |       |            |       |        |
| 國籍<br>#           | 本國              | 1.35              | 0.16              | 7.54       | 6.26  | 3.59  | 55.65      | 2,235 | 100.00 |
|                   | 中國大陸            | 3.33              | 0.00              | 9.31       | 1.83  | 1.51  | 68.83      | 313   | 100.00 |
|                   | 港澳              | 2.67              | 0.00              | 9.88       | 2.88  | 8.44  | 52.87      | 82    | 100.00 |
|                   | 其他國籍            | 0.00              | 0.00              | 11.72      | 3.77  | 2.15  | 69.80      | 157   | 100.00 |
|                   |                 |                   |                   |            |       |       |            |       |        |

\* 表示經卡方檢定(Chi-square Test)，該人文變項達到統計上顯著差異( $\alpha=0.05$ )。

# 表示該人文變項組間期望值小於5的比例超過25%，因此，未做卡方檢定 (Chi-square Test)。

原始問卷第A4題



附表4-4-A4 選擇到綜合型國家風景區旅遊的原因(最多可選3項)

|              |                 | 景觀優美   | 行銷推廣活動<br>或節慶表演<br>節目 | 距離遠近<br>、<br>假期長短 | 親朋好友<br>推薦 | 交通便利  | 運動健身  | 文化巡禮   | 宗教活動 |
|--------------|-----------------|--------|-----------------------|-------------------|------------|-------|-------|--------|------|
|              |                 | %      | %                     | %                 | %          | %     | %     | %      | %    |
| 整體           |                 | 76.12  | 4.54                  | 16.06             | 18.44      | 10.24 | 12.18 | 10.24  | 0.32 |
| 性別           | 男               | 75.78  | 4.18                  | 14.85             | 16.85      | 9.10  | 13.18 | 8.54   | 0.24 |
|              | 女               | 76.47  | 4.91                  | 17.28             | 20.03      | 11.38 | 11.18 | 11.95  | 0.40 |
|              |                 |        |                       |                   |            |       |       |        |      |
| 年齡           | 12歲~19歲         | 73.15  | 3.16                  | 16.85             | 23.51      | 9.01  | 9.46  | 10.10  | 0.00 |
|              | 20歲~29歲         | 80.61  | 5.99                  | 20.42             | 23.31      | 9.45  | 8.39  | 9.46   | 0.55 |
|              | 30歲~39歲         | 77.54  | 4.19                  | 17.61             | 16.31      | 10.35 | 9.73  | 10.01  | 0.41 |
|              | 40歲~49歲         | 71.45  | 3.43                  | 14.03             | 17.10      | 10.75 | 14.05 | 10.63  | 0.00 |
|              | 50歲~59歲         | 73.41  | 4.22                  | 8.11              | 16.36      | 12.52 | 20.36 | 11.21  | 0.00 |
|              | 60歲~69歲         | 69.69  | 3.53                  | 6.02              | 5.23       | 8.50  | 28.74 | 14.65  | 0.00 |
|              | 70歲及以上          | 68.08  | 7.98                  | 2.95              | 10.93      | 13.44 | 20.99 | 5.89   | 2.52 |
|              |                 |        |                       |                   |            |       |       |        |      |
| 教育程度         | 國(初)中及以下        | 66.82  | 5.38                  | 6.47              | 15.14      | 7.30  | 16.57 | 5.02   | 0.55 |
|              | 高中、職            | 75.12  | 3.45                  | 15.73             | 14.04      | 11.80 | 12.95 | 9.01   | 0.59 |
|              | 大專及以上           | 77.28  | 4.79                  | 17.04             | 20.05      | 10.04 | 11.55 | 11.08  | 0.22 |
|              |                 |        |                       |                   |            |       |       |        |      |
| 工作別          | 專技主管人員          | 73.04  | 2.90                  | 16.68             | 16.91      | 11.01 | 13.42 | 10.36  | 0.31 |
|              | 技術員/事務人員        | 81.00  | 4.39                  | 17.20             | 18.98      | 8.83  | 10.74 | 10.93  | 0.20 |
|              | 服務工作人員          | 78.14  | 4.56                  | 15.60             | 17.63      | 9.96  | 9.22  | 9.47   | 0.00 |
|              | 農林漁牧及<br>體力工作者  | 69.61  | 4.41                  | 13.08             | 14.18      | 9.45  | 14.32 | 7.40   | 1.10 |
|              | 家管/退休/無業        | 74.17  | 4.93                  | 10.13             | 14.48      | 12.97 | 20.19 | 11.78  | 0.84 |
|              | 學生              | 75.10  | 7.29                  | 20.23             | 26.17      | 9.01  | 8.31  | 9.43   | 0.29 |
|              |                 |        |                       |                   |            |       |       |        |      |
| 婚姻狀況         | 未婚              | 77.13  | 6.23                  | 20.85             | 21.54      | 10.35 | 9.03  | 9.03   | 0.49 |
|              | 已婚              | 75.43  | 3.39                  | 12.80             | 16.32      | 10.16 | 14.33 | 11.06  | 0.20 |
|              |                 |        |                       |                   |            |       |       |        |      |
| 個人每月<br>平均所得 | 無經常性收入或<br>沒有收入 | 75.70  | 5.92                  | 12.36             | 19.17      | 10.35 | 12.99 | 12.40  | 0.58 |
|              | 未滿3萬元           | 73.19  | 4.57                  | 18.37             | 16.78      | 9.73  | 8.22  | 9.11   | 0.31 |
|              | 3萬元～未滿5萬        | 79.30  | 3.86                  | 15.51             | 18.57      | 9.88  | 13.08 | 11.76  | 0.25 |
|              | 5萬元～<br>未滿10萬元  | 73.64  | 4.81                  | 17.67             | 21.05      | 10.78 | 15.89 | 7.06   | 0.24 |
|              | 10萬元及以上         | 80.51  | 2.17                  | 17.50             | 14.68      | 14.51 | 13.34 | 5.67   | 0.00 |
|              |                 |        |                       |                   |            |       |       |        |      |
| 居住地區         | 北部地區            | 74.64  | 5.30                  | 17.51             | 17.34      | 11.28 | 17.20 | 8.44   | 0.19 |
|              | 中部地區            | 78.32  | 5.62                  | 22.20             | 17.63      | 14.56 | 14.60 | 10.95  | 0.49 |
|              | 南部地區            | 74.37  | 4.11                  | 13.71             | 19.69      | 8.54  | 5.02  | 9.28   | 0.00 |
|              | 東部地區            | 75.00  | 12.50                 | 12.50             | 37.50      | 0.00  | 12.50 | 25.00  | 0.00 |
|              | 金馬地區            | 100.00 | 0.00                  | 0.00              | 100.00     | 0.00  | 0.00  | 100.00 | 0.00 |
|              | 國外地區            | 77.53  | 1.52                  | 6.04              | 20.56      | 3.30  | 2.78  | 13.43  | 0.61 |
|              |                 |        |                       |                   |            |       |       |        |      |
| 國籍           | 本國              | 75.65  | 5.20                  | 18.14             | 17.90      | 11.70 | 14.45 | 9.59   | 0.26 |
|              | 中國大陸            | 69.57  | 0.38                  | 7.42              | 14.90      | 3.07  | 2.42  | 13.74  | 0.70 |
|              | 港澳              | 90.12  | 4.33                  | 9.46              | 30.46      | 8.02  | 5.77  | 16.88  | 0.00 |
|              | 其他國籍            | 88.52  | 3.55                  | 7.09              | 26.75      | 4.83  | 2.79  | 9.04   | 0.64 |
|              |                 |        |                       |                   |            |       |       |        |      |

\* 表示經卡方檢定(Chi-square Test)，該人文變項達到統計上顯著差異( $\alpha=0.05$ )。

# 表示該人文變項組間期望值小於5的比例超過25%，因此，未做卡方檢定 (Chi-square Test)。

原始問卷第A4題

註：本表為複選，最多可選3項，因此百分比加總超過100%

附表4-4-A4 選擇到綜合型國家風景區旅遊的原因(最多可選3項)(續完)

|              |                 | 學校、公司或<br>參加的團體安排 | 配合<br>國民旅遊卡<br>措施 | 品嚐<br>當地美食 | 遊憩設施  | 順道而來  | 總計    |
|--------------|-----------------|-------------------|-------------------|------------|-------|-------|-------|
|              |                 | %                 | %                 | %          | %     | %     | 回答人數  |
| 整體           |                 | 13.77             | 0.34              | 26.05      | 16.28 | 13.06 | 2,788 |
| 性別           | 男               | 15.02             | 0.34              | 26.02      | 15.52 | 13.76 | 1,398 |
|              | 女               | 12.53             | 0.34              | 26.08      | 17.05 | 12.36 | 1,390 |
| 年齡           |                 |                   |                   |            |       |       |       |
|              | 12歲~19歲         | 23.61             | 0.00              | 20.09      | 30.10 | 13.78 | 187   |
|              | 20歲~29歲         | 9.59              | 0.14              | 28.43      | 18.80 | 14.91 | 828   |
|              | 30歲~39歲         | 11.49             | 0.44              | 32.08      | 16.34 | 12.00 | 814   |
|              | 40歲~49歲         | 16.27             | 0.45              | 22.41      | 13.51 | 13.79 | 521   |
|              | 50歲~59歲         | 17.41             | 0.88              | 17.62      | 10.26 | 13.27 | 268   |
|              | 60歲~69歲         | 21.81             | 0.00              | 18.32      | 8.50  | 4.18  | 129   |
|              | 70歲及以上          | 18.05             | 0.00              | 10.93      | 0.00  | 10.93 | 40    |
| 教育程度         |                 |                   |                   |            |       |       |       |
|              | 國(初)中及以下        | 27.89             | 0.00              | 13.67      | 16.43 | 10.31 | 185   |
|              | 高中、職            | 11.37             | 0.00              | 26.47      | 17.07 | 15.30 | 598   |
|              | 大專及以上           | 13.19             | 0.47              | 27.07      | 16.03 | 12.65 | 2,005 |
| 工作別          |                 |                   |                   |            |       |       |       |
|              | 專技主管人員          | 16.42             | 0.82              | 22.35      | 14.57 | 12.91 | 717   |
|              | 技術員/事務人員        | 10.60             | 0.40              | 33.14      | 14.29 | 11.22 | 597   |
|              | 服務工作人員          | 14.16             | 0.21              | 29.69      | 17.97 | 13.13 | 574   |
|              | 農林漁牧及<br>體力工作者  | 19.52             | 0.00              | 20.32      | 19.70 | 14.16 | 107   |
|              | 家管/退休/無業        | 10.69             | 0.00              | 20.97      | 10.35 | 12.97 | 380   |
|              | 學生              | 14.57             | 0.00              | 23.35      | 24.38 | 15.72 | 412   |
| 婚姻狀況         |                 |                   |                   |            |       |       |       |
|              | 未婚              | 11.69             | 0.42              | 20.87      | 19.91 | 15.70 | 1,130 |
|              | 已婚              | 15.19             | 0.29              | 29.58      | 13.81 | 11.26 | 1,658 |
| 個人每月<br>平均所得 |                 |                   |                   |            |       |       |       |
|              | 無經常性收入或<br>沒有收入 | 14.01             | 0.00              | 22.41      | 18.85 | 13.49 | 553   |
|              | 未滿3萬元           | 21.18             | 0.16              | 26.16      | 15.44 | 12.30 | 754   |
|              | 3萬元~未滿5萬        | 10.46             | 0.74              | 30.19      | 15.69 | 12.81 | 958   |
|              | 5萬元~<br>未滿10萬元  | 7.74              | 0.28              | 21.25      | 17.48 | 14.86 | 421   |
|              | 10萬元及以上         | 13.82             | 0.00              | 25.99      | 9.18  | 11.34 | 101   |
| 居住地區         |                 |                   |                   |            |       |       |       |
|              | 北部地區            | 9.12              | 0.41              | 20.65      | 18.54 | 17.93 | 1,156 |
|              | 中部地區            | 7.43              | 0.49              | 29.54      | 17.13 | 9.83  | 730   |
|              | 南部地區            | 12.93             | 0.32              | 32.07      | 22.94 | 14.39 | 370   |
|              | 東部地區            | 0.00              | 0.00              | 12.50      | 37.50 | 25.00 | 9     |
|              | 金馬地區            | 0.00              | 0.00              | 0.00       | 0.00  | 0.00  | 1     |
|              | 國外地區            | 33.85             | 0.00              | 29.19      | 5.05  | 5.69  | 522   |
| 國籍           |                 |                   |                   |            |       |       |       |
|              | 本國              | 9.18              | 0.42              | 25.48      | 18.97 | 14.92 | 2,235 |
|              | 中國大陸            | 50.95             | 0.00              | 26.37      | 2.91  | 3.61  | 313   |
|              | 港澳              | 2.67              | 0.00              | 31.48      | 8.44  | 12.77 | 82    |
|              | 其他國籍            | 10.84             | 0.00              | 30.72      | 8.82  | 5.70  | 157   |

\* 表示經卡方檢定(Chi-square Test)，該人文變項達到統計上顯著差異( $\alpha=0.05$ )。

# 表示該人文變項組間期望值小於5的比例超過25%，因此，未做卡方檢定 (Chi-square Test)。

原始問卷第A4題

註：本表為複選，最多可選3項，因此百分比加總超過100%

附表4-4-A5 綜合型國家風景區旅遊的同伴(可複選)

|          |             | 沒有同伴  | 家人     | 朋友、同事 | 同學    | 總計    |
|----------|-------------|-------|--------|-------|-------|-------|
|          |             | %     | %      | %     | %     | 回答人數  |
| 整體       |             | 3.90  | 61.80  | 48.70 | 5.61  | 2,788 |
| 性別       | 男           | 5.18  | 62.58  | 48.00 | 5.02  | 1,398 |
|          | 女           | 2.61  | 61.02  | 49.40 | 6.20  | 1,390 |
|          | *           |       |        |       |       |       |
| 年齡       | 12歲~19歲     | 2.43  | 52.25  | 40.44 | 24.42 | 187   |
|          | 20歲~29歲     | 3.74  | 42.28  | 58.53 | 9.24  | 828   |
|          | 30歲~39歲     | 4.17  | 69.13  | 48.33 | 2.05  | 814   |
|          | 40歲~49歲     | 2.43  | 77.95  | 40.48 | 2.10  | 521   |
|          | 50歲~59歲     | 4.78  | 71.07  | 45.24 | 1.57  | 268   |
|          | 60歲~69歲     | 7.31  | 66.92  | 43.01 | 1.70  | 129   |
|          | 70歲及以上      | 10.93 | 72.68  | 39.90 | 0.00  | 40    |
|          | * * *       |       |        |       |       |       |
| 教育程度     | 國(初)中及以下    | 4.55  | 65.45  | 47.40 | 11.32 | 185   |
|          | 高中、職        | 2.51  | 69.50  | 45.84 | 3.90  | 598   |
|          | 大專及以上       | 4.26  | 59.17  | 49.67 | 5.59  | 2,005 |
|          | * *         |       |        |       |       |       |
| 工作別      | 專技主管人員      | 3.74  | 65.26  | 48.88 | 2.92  | 717   |
|          | 技術員/事務人員    | 2.54  | 67.58  | 50.76 | 2.12  | 597   |
|          | 服務工作人員      | 4.14  | 57.54  | 57.14 | 2.50  | 574   |
|          | 農林漁牧及體力工作者  | 3.77  | 68.67  | 45.36 | 3.15  | 107   |
|          | 家管/退休/無業    | 5.37  | 74.20  | 36.90 | 1.15  | 380   |
|          | 學生          | 4.50  | 40.13  | 45.37 | 24.44 | 412   |
|          | * * *       |       |        |       |       |       |
| 婚姻狀況     | 未婚          | 5.21  | 35.77  | 57.31 | 11.32 | 1,130 |
|          | 已婚          | 3.01  | 79.55  | 42.82 | 1.72  | 1,658 |
|          | * * *       |       |        |       |       |       |
| 個人每月平均所得 | 無經常性收入或沒有收入 | 4.76  | 56.31  | 40.36 | 15.29 | 553   |
|          | 未滿3萬元       | 3.19  | 53.70  | 56.23 | 4.43  | 754   |
|          | 3萬元~未滿5萬    | 3.66  | 65.00  | 55.22 | 2.76  | 958   |
|          | 5萬元~未滿10萬元  | 4.48  | 74.03  | 32.96 | 2.60  | 421   |
|          | 10萬元及以上     | 4.33  | 70.99  | 41.84 | 1.00  | 101   |
|          | * * *       |       |        |       |       |       |
| 居住地區     | 北部地區        | 5.00  | 60.99  | 43.39 | 6.57  | 1,156 |
|          | 中部地區        | 2.38  | 64.40  | 52.21 | 4.63  | 730   |
|          | 南部地區        | 0.64  | 67.80  | 53.54 | 5.20  | 370   |
|          | 東部地區        | 0.00  | 37.50  | 50.00 | 12.50 | 9     |
|          | 金馬地區        | 0.00  | 100.00 | 0.00  | 0.00  | 1     |
|          | 國外地區        | 5.98  | 56.07  | 52.18 | 5.04  | 522   |
|          | * * *       |       |        |       |       |       |
| 國籍       | 本國          | 3.28  | 63.49  | 48.25 | 5.24  | 2,235 |
|          | 中國大陸        | 6.40  | 51.25  | 56.97 | 7.91  | 313   |
|          | 港澳          | 11.11 | 44.22  | 44.25 | 7.00  | 82    |
|          | 其他國籍        | 3.97  | 68.09  | 40.82 | 5.59  | 157   |
|          | * * *       |       |        |       |       |       |

\* 表示經卡方檢定(Chi-square Test)，該人文變項達到統計上顯著差異( $\alpha=0.05$ )。

# 表示該人文變項組間期望值小於5的比例超過25%，因此，未做卡方檢定(Chi-square Test)。

原始問卷第A5題

註：本表為複選情形，因此百分比加總超過100%

附表4-4-B2 會不會到綜合型國家風景區以外的景點遊玩

|           |             | 會      | 不會    | 總計    |        |
|-----------|-------------|--------|-------|-------|--------|
|           |             | %      | %     | 回答人數  | %      |
| 整體        |             | 53.02  | 46.98 | 2,788 | 100.00 |
| 性別        | 男           | 52.90  | 47.10 | 1,398 | 100.00 |
|           | 女           | 53.13  | 46.87 | 1,390 | 100.00 |
|           |             |        |       |       |        |
| 年齡*       | 12歲~19歲     | 43.58  | 56.42 | 187   | 100.00 |
|           | 20歲~29歲     | 54.28  | 45.72 | 828   | 100.00 |
|           | 30歲~39歲     | 48.16  | 51.84 | 814   | 100.00 |
|           | 40歲~49歲     | 56.98  | 43.02 | 521   | 100.00 |
|           | 50歲~59歲     | 58.60  | 41.40 | 268   | 100.00 |
|           | 60歲~69歲     | 61.96  | 38.04 | 129   | 100.00 |
|           | 70歲及以上      | 52.05  | 47.95 | 40    | 100.00 |
|           |             |        |       |       |        |
| 教育程度      | 國(初)中及以下    | 61.43  | 38.57 | 185   | 100.00 |
|           | 高中、職        | 51.78  | 48.22 | 598   | 100.00 |
|           | 大專及以上       | 52.61  | 47.39 | 2,005 | 100.00 |
|           |             |        |       |       |        |
| 工作別       | 專技主管人員      | 56.04  | 43.96 | 717   | 100.00 |
|           | 技術員/事務人員    | 51.36  | 48.64 | 597   | 100.00 |
|           | 服務工作人員      | 52.26  | 47.74 | 574   | 100.00 |
|           | 農林漁牧及體力工作者  | 55.10  | 44.90 | 107   | 100.00 |
|           | 家管/退休/無業    | 54.17  | 45.83 | 380   | 100.00 |
|           | 學生          | 49.61  | 50.39 | 412   | 100.00 |
|           |             |        |       |       |        |
| 婚姻狀況      | 未婚          | 51.97  | 48.03 | 1,130 | 100.00 |
|           | 已婚          | 53.73  | 46.27 | 1,658 | 100.00 |
|           |             |        |       |       |        |
| 個人每月平均所得* | 無經常性收入或沒有收入 | 52.00  | 48.00 | 553   | 100.00 |
|           | 未滿3萬元       | 56.29  | 43.71 | 754   | 100.00 |
|           | 3萬元~未滿5萬    | 49.36  | 50.64 | 958   | 100.00 |
|           | 5萬元~未滿10萬元  | 54.78  | 45.22 | 421   | 100.00 |
|           | 10萬元及以上     | 61.47  | 38.53 | 101   | 100.00 |
|           |             |        |       |       |        |
| 居住地區*     | 北部地區        | 50.61  | 49.39 | 1,156 | 100.00 |
|           | 中部地區        | 38.94  | 61.06 | 730   | 100.00 |
|           | 南部地區        | 49.84  | 50.16 | 370   | 100.00 |
|           | 東部地區        | 62.50  | 37.50 | 9     | 100.00 |
|           | 金馬地區        | 100.00 | 0.00  | 1     | 100.00 |
|           | 國外地區        | 80.02  | 19.98 | 522   | 100.00 |
|           |             |        |       |       |        |
| 國籍*       | 本國          | 46.41  | 53.59 | 2,235 | 100.00 |
|           | 中國大陸        | 82.04  | 17.96 | 313   | 100.00 |
|           | 港澳          | 68.91  | 31.09 | 82    | 100.00 |
|           | 其他國籍        | 80.86  | 19.14 | 157   | 100.00 |
|           |             |        |       |       |        |

\* 表示經卡方檢定(Chi-square Test)，該人文變項達到統計上顯著差異( $\alpha=0.05$ )。

# 表示該人文變項組間期望值小於5的比例超過25%，因此，未做卡方檢定 (Chi-square Test)。

原始問卷第B2題

附表4-4-B3 在綜合型國家風景區內旅遊天數

|                   |                 | 半天<br>(4小時以下) | 1天<br>(4小時以上)<br>，不過夜 | 2天1夜  | 3天2夜 | 4天3夜 | 5天以上 | 總計    |        |
|-------------------|-----------------|---------------|-----------------------|-------|------|------|------|-------|--------|
|                   |                 | %             | %                     | %     | %    | %    | %    | 回答人數  | %      |
| 整體                |                 | 41.43         | 29.15                 | 25.58 | 3.68 | 0.08 | 0.08 | 2,788 | 100.00 |
| 性別<br>#           | 男               | 43.59         | 28.71                 | 24.00 | 3.53 | 0.00 | 0.17 | 1,398 | 100.00 |
|                   | 女               | 39.25         | 29.59                 | 27.16 | 3.83 | 0.17 | 0.00 | 1,390 | 100.00 |
|                   |                 |               |                       |       |      |      |      |       |        |
| 年齡<br>#           | 12歲~19歲         | 50.96         | 32.00                 | 11.36 | 5.68 | 0.00 | 0.00 | 187   | 100.00 |
|                   | 20歲~29歲         | 39.85         | 30.29                 | 26.31 | 3.41 | 0.00 | 0.14 | 828   | 100.00 |
|                   | 30歲~39歲         | 36.65         | 26.09                 | 32.75 | 4.36 | 0.15 | 0.00 | 814   | 100.00 |
|                   | 40歲~49歲         | 42.76         | 31.04                 | 22.60 | 3.37 | 0.23 | 0.00 | 521   | 100.00 |
|                   | 50歲~59歲         | 47.13         | 27.43                 | 21.92 | 3.09 | 0.00 | 0.44 | 268   | 100.00 |
|                   | 60歲~69歲         | 47.13         | 29.03                 | 22.92 | 0.92 | 0.00 | 0.00 | 129   | 100.00 |
|                   | 70歲及以上          | 52.48         | 41.62                 | 2.95  | 2.95 | 0.00 | 0.00 | 40    | 100.00 |
|                   |                 |               |                       |       |      |      |      |       |        |
| 教育程度<br>#         | 國(初)中及以下        | 52.75         | 36.39                 | 9.59  | 1.28 | 0.00 | 0.00 | 185   | 100.00 |
|                   | 高中、職            | 45.68         | 32.61                 | 19.93 | 1.39 | 0.40 | 0.00 | 598   | 100.00 |
|                   | 大專及以上           | 39.11         | 27.45                 | 28.73 | 4.58 | 0.00 | 0.12 | 2,005 | 100.00 |
|                   |                 |               |                       |       |      |      |      |       |        |
| 工作別<br>#          | 專技主管人員          | 44.98         | 24.33                 | 25.43 | 4.92 | 0.00 | 0.33 | 717   | 100.00 |
|                   | 技術員/事務人員        | 37.27         | 27.17                 | 32.20 | 3.17 | 0.20 | 0.00 | 597   | 100.00 |
|                   | 服務工作人員          | 35.92         | 30.40                 | 29.97 | 3.71 | 0.00 | 0.00 | 574   | 100.00 |
|                   | 農林漁牧及<br>體力工作者  | 45.47         | 34.67                 | 19.86 | 0.00 | 0.00 | 0.00 | 107   | 100.00 |
|                   | 家管/退休/無業        | 47.11         | 31.72                 | 18.99 | 1.87 | 0.31 | 0.00 | 380   | 100.00 |
|                   | 學生              | 42.63         | 34.86                 | 17.67 | 4.84 | 0.00 | 0.00 | 412   | 100.00 |
|                   |                 |               |                       |       |      |      |      |       |        |
| 婚姻狀況<br>#         | 未婚              | 43.83         | 31.56                 | 20.75 | 3.75 | 0.00 | 0.10 | 1,130 | 100.00 |
|                   | 已婚              | 39.79         | 27.51                 | 28.86 | 3.63 | 0.14 | 0.07 | 1,658 | 100.00 |
|                   |                 |               |                       |       |      |      |      |       |        |
| 個人每月<br>平均所得<br># | 無經常性收入或<br>沒有收入 | 42.33         | 35.27                 | 18.15 | 4.03 | 0.21 | 0.00 | 553   | 100.00 |
|                   | 未滿3萬元           | 51.32         | 27.13                 | 19.20 | 2.35 | 0.00 | 0.00 | 754   | 100.00 |
|                   | 3萬元～未滿5萬        | 33.37         | 27.31                 | 35.62 | 3.58 | 0.00 | 0.12 | 958   | 100.00 |
|                   | 5萬元～<br>未滿10萬元  | 39.67         | 31.16                 | 23.03 | 5.58 | 0.28 | 0.28 | 421   | 100.00 |
|                   | 10萬元及以上         | 46.29         | 19.83                 | 29.21 | 4.67 | 0.00 | 0.00 | 101   | 100.00 |
|                   |                 |               |                       |       |      |      |      |       |        |
| 居住地區<br>#         | 北部地區            | 44.72         | 23.59                 | 26.59 | 5.00 | 0.10 | 0.00 | 1,156 | 100.00 |
|                   | 中部地區            | 31.44         | 47.08                 | 20.18 | 1.30 | 0.00 | 0.00 | 730   | 100.00 |
|                   | 南部地區            | 20.41         | 31.29                 | 43.82 | 4.48 | 0.00 | 0.00 | 370   | 100.00 |
|                   | 東部地區            | 37.50         | 37.50                 | 25.00 | 0.00 | 0.00 | 0.00 | 9     | 100.00 |
|                   | 金馬地區            | 0.00          | 100.00                | 0.00  | 0.00 | 0.00 | 0.00 | 1     | 100.00 |
|                   | 國外地區            | 63.16         | 14.56                 | 18.00 | 3.59 | 0.23 | 0.45 | 522   | 100.00 |
|                   |                 |               |                       |       |      |      |      |       |        |
| 國籍<br>#           | 本國              | 36.21         | 32.56                 | 27.43 | 3.75 | 0.05 | 0.00 | 2,235 | 100.00 |
|                   | 中國大陸            | 75.74         | 9.00                  | 14.56 | 0.70 | 0.00 | 0.00 | 313   | 100.00 |
|                   | 港澳              | 38.63         | 22.44                 | 28.84 | 8.65 | 0.00 | 1.44 | 82    | 100.00 |
|                   | 其他國籍            | 48.69         | 24.30                 | 19.47 | 6.03 | 0.75 | 0.75 | 157   | 100.00 |
|                   |                 |               |                       |       |      |      |      |       |        |

\* 表示經卡方檢定(Chi-square Test)，該人文變項達到統計上顯著差異( $\alpha=0.05$ )。

# 表示該人文變項組間期望值小於5的比例超過25%，因此，未做卡方檢定(Chi-square Test)。

原始問卷第B3題

附表4-4-B3.1 綜合型國家風景區旅遊的主要住宿方式(可複選)

|              |                 | 旅館     | 招待所或<br>活動中心 | 民宿    | 露營   | 親友家<br>(含自家) | 其他   | 總計   |
|--------------|-----------------|--------|--------------|-------|------|--------------|------|------|
|              |                 | %      | %            | %     | %    | %            | %    | 回答人數 |
| 整體           |                 | 57.54  | 5.20         | 35.91 | 0.97 | 1.69         | 0.29 | 819  |
| 性別           | 男               | 59.80  | 3.98         | 35.74 | 1.14 | 1.49         | 0.61 | 386  |
|              | 女               | 55.52  | 6.28         | 36.05 | 0.82 | 1.87         | 0.00 | 433  |
|              |                 |        |              |       |      |              |      |      |
| 年齡           | 12歲~19歲         | 37.04  | 0.00         | 51.85 | 0.00 | 11.11        | 0.00 | 32   |
|              | 20歲~29歲         | 47.06  | 3.35         | 47.75 | 0.89 | 1.43         | 0.48 | 247  |
|              | 30歲~39歲         | 60.70  | 4.29         | 34.28 | 0.78 | 1.50         | 0.00 | 303  |
|              | 40歲~49歲         | 64.34  | 6.98         | 28.81 | 1.62 | 0.87         | 0.00 | 135  |
|              | 50歲~59歲         | 72.53  | 10.40        | 15.60 | 1.73 | 1.48         | 1.73 | 68   |
|              | 60歲~69歲         | 65.38  | 15.38        | 19.23 | 0.00 | 0.00         | 0.00 | 31   |
|              | 70歲及以上          | 100.00 | 0.00         | 0.00  | 0.00 | 0.00         | 0.00 | 2    |
|              |                 |        | *            | #     | *    | #            | #    |      |
| 教育程度         | 國(初)中及以下        | 70.59  | 0.00         | 23.53 | 0.00 | 0.00         | 5.88 | 20   |
|              | 高中、職            | 61.98  | 5.47         | 30.99 | 1.69 | 1.69         | 0.00 | 130  |
|              | 大專及以上           | 56.28  | 5.30         | 37.23 | 0.86 | 1.74         | 0.18 | 669  |
|              |                 |        |              |       | #    | #            |      |      |
| 工作別          | 專技主管人員          | 55.36  | 6.48         | 37.16 | 2.16 | 1.00         | 0.54 | 219  |
|              | 技術員/事務人員        | 62.74  | 5.02         | 32.88 | 0.00 | 0.48         | 0.00 | 212  |
|              | 服務工作人員          | 59.74  | 1.83         | 37.29 | 0.52 | 1.22         | 0.61 | 193  |
|              | 農林漁牧及<br>體力工作者  | 44.44  | 0.00         | 44.44 | 5.56 | 5.56         | 0.00 | 21   |
|              | 家管/退休/無業        | 67.65  | 13.24        | 20.59 | 0.00 | 0.00         | 0.00 | 80   |
|              | 學生              | 40.44  | 3.83         | 48.27 | 1.09 | 7.65         | 0.00 | 93   |
|              |                 |        | *            | *     | *    | #            | #    |      |
| 婚姻狀況         | 未婚              | 41.01  | 2.98         | 53.53 | 0.79 | 3.40         | 0.43 | 278  |
|              | 已婚              | 66.03  | 6.34         | 26.85 | 1.06 | 0.81         | 0.22 | 541  |
|              |                 |        | *            | *     | *    | *            |      |      |
| 個人每月<br>平均所得 | 無經常性收入或<br>沒有收入 | 52.39  | 7.64         | 35.20 | 0.00 | 5.73         | 0.00 | 124  |
|              | 未滿3萬元           | 55.72  | 4.37         | 40.02 | 0.62 | 0.73         | 0.73 | 163  |
|              | 3萬元~未滿5萬        | 61.48  | 3.45         | 34.22 | 0.90 | 1.21         | 0.00 | 377  |
|              | 5萬元~<br>未滿10萬元  | 51.73  | 9.71         | 35.79 | 2.91 | 0.83         | 0.97 | 122  |
|              | 10萬元及以上         | 62.07  | 3.45         | 37.93 | 0.00 | 0.00         | 0.00 | 34   |
|              |                 |        |              |       | #    | #            |      |      |
| 居住地區         | 北部地區            | 56.04  | 5.49         | 36.07 | 0.87 | 2.17         | 0.32 | 366  |
|              | 中部地區            | 55.49  | 6.03         | 36.21 | 2.26 | 1.51         | 0.00 | 157  |
|              | 南部地區            | 56.95  | 5.96         | 35.76 | 0.66 | 0.66         | 0.66 | 179  |
|              | 東部地區            | 0.00   | 0.00         | 50.00 | 0.00 | 50.00        | 0.00 | 2    |
|              | 金馬地區            | --     | --           | --    | --   | --           | --   | --   |
|              | 國外地區            | 67.15  | 2.05         | 34.90 | 0.00 | 1.03         | 0.00 | 115  |
|              |                 |        |              |       | #    | #            |      |      |
| 國籍           | 本國              | 55.76  | 5.76         | 36.21 | 1.14 | 1.81         | 0.34 | 698  |
|              | 中國大陸            | 89.89  | 2.53         | 10.11 | 0.00 | 0.00         | 0.00 | 47   |
|              | 港澳              | 51.85  | 0.00         | 51.85 | 0.00 | 0.00         | 0.00 | 32   |
|              | 其他國籍            | 55.37  | 2.79         | 47.41 | 0.00 | 2.79         | 0.00 | 42   |
|              |                 |        | *            | #     | *    | #            | #    |      |

\* 表示經卡方檢定(Chi-square Test)，該人文變項達到統計上顯著差異( $\alpha=0.05$ )。

# 表示該人文變項組間期望值小於5的比例超過25%，因此，未做卡方檢定(Chi-square Test)。

原始問卷第B3.1題

註：1.本表為複選情形，因此百分比加總超過100%

2.本表僅包括B3題回答停留時間超過2天1夜及以上的受訪者

附表4-4-B4 重遊綜合型國家風景區或目前所在這個景點的意願

|          |             | 願意     | 不願意  | 總計    |        |
|----------|-------------|--------|------|-------|--------|
|          |             | %      | %    | 回答人數  | %      |
| 整體       |             | 96.79  | 3.21 | 2,788 | 100.00 |
| 性別       | 男           | 97.18  | 2.82 | 1,398 | 100.00 |
|          | 女           | 96.39  | 3.61 | 1,390 | 100.00 |
| 年齡       |             |        |      |       |        |
|          | 12歲~19歲     | 97.57  | 2.43 | 187   | 100.00 |
|          | 20歲~29歲     | 96.45  | 3.55 | 828   | 100.00 |
|          | 30歲~39歲     | 97.39  | 2.61 | 814   | 100.00 |
|          | 40歲~49歲     | 95.69  | 4.31 | 521   | 100.00 |
|          | 50歲~59歲     | 97.17  | 2.83 | 268   | 100.00 |
|          | 60歲~69歲     | 97.38  | 2.62 | 129   | 100.00 |
|          | 70歲及以上      | 97.48  | 2.52 | 40    | 100.00 |
| 教育程度     |             |        |      |       |        |
|          | 國(初)中及以下    | 96.99  | 3.01 | 185   | 100.00 |
|          | 高中、職        | 97.40  | 2.60 | 598   | 100.00 |
|          | 大專及以上       | 96.58  | 3.42 | 2,005 | 100.00 |
| 工作別      |             |        |      |       |        |
|          | 專技主管人員      | 95.62  | 4.38 | 717   | 100.00 |
|          | 技術員/事務人員    | 97.26  | 2.74 | 597   | 100.00 |
|          | 服務工作人員      | 97.24  | 2.76 | 574   | 100.00 |
|          | 農林漁牧及體力工作者  | 97.95  | 2.05 | 107   | 100.00 |
|          | 家管/退休/無業    | 97.33  | 2.67 | 380   | 100.00 |
|          | 學生          | 96.68  | 3.32 | 412   | 100.00 |
| 婚姻狀況     |             |        |      |       |        |
|          | 未婚          | 96.18  | 3.82 | 1,130 | 100.00 |
|          | 已婚          | 97.20  | 2.80 | 1,658 | 100.00 |
| 個人每月平均所得 |             |        |      |       |        |
|          | 無經常性收入或沒有收入 | 97.10  | 2.90 | 553   | 100.00 |
|          | 未滿3萬元       | 96.58  | 3.42 | 754   | 100.00 |
|          | 3萬元~未滿5萬    | 97.08  | 2.92 | 958   | 100.00 |
|          | 5萬元~未滿10萬元  | 96.67  | 3.33 | 421   | 100.00 |
|          | 10萬元及以上     | 94.33  | 5.67 | 101   | 100.00 |
| 居住地區*    |             |        |      |       |        |
|          | 北部地區        | 97.62  | 2.38 | 1,156 | 100.00 |
|          | 中部地區        | 98.40  | 1.60 | 730   | 100.00 |
|          | 南部地區        | 96.89  | 3.11 | 370   | 100.00 |
|          | 東部地區        | 100.00 | 0.00 | 9     | 100.00 |
|          | 金馬地區        | 100.00 | 0.00 | 1     | 100.00 |
|          | 國外地區        | 92.53  | 7.47 | 522   | 100.00 |
| 國籍*      |             |        |      |       |        |
|          | 本國          | 97.84  | 2.16 | 2,235 | 100.00 |
|          | 中國大陸        | 92.90  | 7.10 | 313   | 100.00 |
|          | 港澳          | 94.23  | 5.77 | 82    | 100.00 |
|          | 其他國籍        | 90.87  | 9.13 | 157   | 100.00 |

\* 表示經卡方檢定(Chi-square Test)，該人文變項達到統計上顯著差異( $\alpha=0.05$ )。

# 表示該人文變項組間期望值小於5的比例超過25%，因此，未做卡方檢定 (Chi-square Test)。

原始問卷第B4題



附表4-4-B4.1 不願意重遊綜合型國家風景區或目前所在這個景點的原因(可複選)

|          |             | 缺乏特色   | 環境髒亂  | 交通不便  | 遊憩設施差 | 花費太高  | 交通壅塞  | 總計   |
|----------|-------------|--------|-------|-------|-------|-------|-------|------|
|          |             | %      | %     | %     | %     | %     | %     | 回答人數 |
| 整體       |             | 65.55  | 3.77  | 15.26 | 20.51 | 9.24  | 8.85  | 90   |
| 性別       | 男           | 75.66  | 0.00  | 11.55 | 16.23 | 8.99  | 5.56  | 39   |
|          | 女           | 57.59  | 6.73  | 18.18 | 23.88 | 9.44  | 11.45 | 50   |
|          | #           | #      | #     | #     | #     | #     | #     | #    |
| 年齡       | 12歲~19歲     | 48.11  | 0.00  | 51.89 | 0.00  | 0.00  | 0.00  | 5    |
|          | 20歲~29歲     | 58.64  | 7.47  | 12.08 | 18.37 | 16.11 | 18.96 | 29   |
|          | 30歲~39歲     | 68.25  | 0.00  | 10.31 | 25.38 | 11.12 | 5.56  | 21   |
|          | 40歲~49歲     | 81.23  | 0.00  | 9.77  | 9.00  | 5.27  | 0.00  | 22   |
|          | 50歲~59歲     | 57.79  | 15.59 | 44.48 | 44.48 | 0.00  | 15.59 | 8    |
|          | 60歲~69歲     | 35.04  | 0.00  | 0.00  | 64.96 | 0.00  | 0.00  | 3    |
|          | 70歲及以上      | 100.00 | 0.00  | 0.00  | 0.00  | 0.00  | 0.00  | 1    |
|          | #           | #      | #     | #     | #     | #     | #     | #    |
| 教育程度     | 國(初)中及以下    | 18.14  | 0.00  | 63.72 | 18.14 | 0.00  | 0.00  | 6    |
|          | 高中、職        | 79.37  | 0.00  | 0.00  | 28.25 | 0.00  | 7.62  | 16   |
|          | 大專及以上       | 66.27  | 4.93  | 14.78 | 18.95 | 12.08 | 9.85  | 69   |
|          | #           | #      | #     | #     | #     | #     | #     | #    |
| 工作別      | 專技主管人員      | 74.72  | 0.00  | 11.30 | 10.20 | 7.54  | 6.99  | 31   |
|          | 技術員/事務人員    | 68.07  | 7.23  | 18.52 | 25.75 | 0.00  | 7.23  | 16   |
|          | 服務工作人員      | 72.36  | 13.82 | 7.45  | 21.27 | 14.91 | 7.45  | 16   |
|          | 農林漁牧及體力工作者  | 53.94  | 0.00  | 0.00  | 46.06 | 0.00  | 0.00  | 2    |
|          | 家管/退休/無業    | 56.69  | 0.00  | 11.68 | 43.31 | 0.00  | 23.36 | 10   |
|          | 學生          | 41.98  | 0.00  | 34.60 | 16.04 | 25.95 | 7.39  | 14   |
|          | #           | #      | #     | #     | #     | #     | #     | #    |
| 婚姻狀況     | 未婚          | 68.76  | 2.74  | 13.68 | 14.82 | 10.95 | 12.88 | 43   |
|          | 已婚          | 62.56  | 4.73  | 16.73 | 25.81 | 7.65  | 5.10  | 46   |
|          | #           | #      | #     | #     | #     | #     | #     | #    |
| 個人每月平均所得 | 無經常性收入或沒有收入 | 56.84  | 0.00  | 29.49 | 13.67 | 22.12 | 7.37  | 16   |
|          | 未滿3萬元       | 45.75  | 4.59  | 17.00 | 20.25 | 4.59  | 17.00 | 26   |
|          | 3萬元~未滿5萬    | 80.74  | 3.61  | 3.61  | 27.09 | 8.44  | 0.00  | 28   |
|          | 5萬元~未滿10萬元  | 74.69  | 0.00  | 16.87 | 8.44  | 8.44  | 16.87 | 14   |
|          | 10萬元及以上     | 82.41  | 20.60 | 20.60 | 38.19 | 0.00  | 0.00  | 6    |
|          | #           | #      | #     | #     | #     | #     | #     | #    |
| 居住地區     | 北部地區        | 74.22  | 4.30  | 17.19 | 32.50 | 0.00  | 8.59  | 28   |
|          | 中部地區        | 40.59  | 10.15 | 30.44 | 10.15 | 20.30 | 18.81 | 12   |
|          | 南部地區        | 61.81  | 8.80  | 8.80  | 10.30 | 30.90 | 20.60 | 11   |
|          | 東部地區        | --     | --    | --    | --    | --    | --    | --   |
|          | 金馬地區        | --     | --    | --    | --    | --    | --    | --   |
|          | 國外地區        | 68.00  | 0.00  | 11.26 | 18.15 | 6.07  | 2.59  | 39   |
|          | #           | #      | #     | #     | #     | #     | #     | #    |
| 國籍       | 本國          | 61.89  | 6.99  | 19.23 | 23.42 | 12.25 | 14.34 | 48   |
|          | 中國大陸        | 62.90  | 0.00  | 14.40 | 22.70 | 0.00  | 0.00  | 22   |
|          | 港澳          | 100.00 | 0.00  | 25.00 | 0.00  | 25.00 | 0.00  | 5    |
|          | 其他國籍        | 70.62  | 0.00  | 0.00  | 14.09 | 8.25  | 7.04  | 14   |
|          | #           | #      | #     | #     | #     | #     | #     | #    |

\* 表示經卡方檢定(Chi-square Test)，該人文變項達到統計上顯著差異( $\alpha=0.05$ )。

# 表示該人文變項組間期望值小於5的比例超過25%，因此，未做卡方檢定 (Chi-square Test)。

原始問卷第B4.1題

註：1.本表為複選情形，因此百分比加總超過100%

2.本表僅包括B4題回答不願意重遊的受訪者

附表4-4-C1 綜合型國家風景區內喜歡的活動(可複選)

|              |                 | 自然賞景<br>活動 | 文化體驗<br>活動 | 運動型<br>活動 | 遊樂園<br>活動 | 其他休閒<br>活動 | 都不喜歡、<br>沒有特別<br>的感覺 | 總計    |
|--------------|-----------------|------------|------------|-----------|-----------|------------|----------------------|-------|
|              |                 | %          | %          | %         | %         | %          | %                    | 回答人數  |
| 整體           |                 | 86.21      | 34.06      | 45.73     | 19.47     | 41.11      | 0.41                 | 2,788 |
| 性別           | 男               | 86.52      | 31.76      | 46.61     | 17.95     | 39.57      | 0.65                 | 1,398 |
|              | 女               | 85.90      | 36.38      | 44.83     | 21.00     | 42.65      | 0.17                 | 1,390 |
|              |                 | *          | *          | *         | *         | *          | *                    |       |
| 年齡           | 12歲~19歲         | 72.95      | 32.54      | 42.94     | 38.68     | 29.97      | 0.00                 | 187   |
|              | 20歲~29歲         | 86.56      | 32.91      | 44.56     | 21.98     | 39.72      | 0.41                 | 828   |
|              | 30歲~39歲         | 87.46      | 34.32      | 39.69     | 19.22     | 42.88      | 0.00                 | 814   |
|              | 40歲~49歲         | 85.15      | 38.12      | 44.83     | 18.70     | 44.69      | 1.10                 | 521   |
|              | 50歲~59歲         | 89.92      | 32.70      | 60.01     | 9.95      | 41.73      | 0.44                 | 268   |
|              | 60歲~69歲         | 91.23      | 32.54      | 61.25     | 6.02      | 41.54      | 0.92                 | 129   |
|              | 70歲及以上          | 88.21      | 20.99      | 71.39     | 0.00      | 33.58      | 0.00                 | 40    |
|              |                 | *          | *          | *         | *         | *          | #                    |       |
| 教育程度         | 國(初)中及以下        | 76.54      | 27.52      | 55.46     | 24.01     | 33.23      | 0.64                 | 185   |
|              | 高中、職            | 85.67      | 31.86      | 44.26     | 23.43     | 38.09      | 0.20                 | 598   |
|              | 大專及以上           | 87.26      | 35.32      | 45.26     | 17.87     | 42.73      | 0.45                 | 2,005 |
|              |                 | *          | *          | *         | *         | *          | #                    |       |
| 工作別          | 專技主管人員          | 88.79      | 33.78      | 50.42     | 16.83     | 46.06      | 0.49                 | 717   |
|              | 技術員/事務人員        | 88.76      | 35.36      | 38.71     | 20.39     | 44.59      | 0.37                 | 597   |
|              | 服務工作人員          | 85.80      | 35.67      | 44.47     | 21.17     | 42.91      | 0.62                 | 574   |
|              | 農林漁牧及<br>體力工作者  | 83.45      | 30.87      | 34.62     | 19.38     | 36.50      | 0.00                 | 107   |
|              | 家管/退休/無業        | 86.22      | 32.14      | 51.90     | 9.38      | 33.58      | 0.31                 | 380   |
|              | 學生              | 79.30      | 33.02      | 46.64     | 29.71     | 33.06      | 0.25                 | 412   |
|              |                 | *          | *          | *         | *         | *          | #                    |       |
| 婚姻狀況         | 未婚              | 83.55      | 32.70      | 45.65     | 23.08     | 34.55      | 0.19                 | 1,130 |
|              | 已婚              | 88.02      | 34.99      | 45.78     | 17.01     | 45.58      | 0.56                 | 1,658 |
|              |                 | *          | *          | *         | *         | *          | #                    |       |
| 個人每月<br>平均所得 | 無經常性收入或<br>沒有收入 | 80.14      | 34.35      | 45.41     | 22.55     | 31.99      | 0.18                 | 553   |
|              | 未滿3萬元           | 88.45      | 29.51      | 49.63     | 17.62     | 43.74      | 0.16                 | 754   |
|              | 3萬元~未滿5萬        | 86.92      | 37.26      | 39.68     | 22.23     | 45.64      | 0.48                 | 958   |
|              | 5萬元~<br>未滿10萬元  | 88.56      | 36.06      | 50.70     | 13.92     | 36.44      | 0.56                 | 421   |
|              | 10萬元及以上         | 86.15      | 27.84      | 54.98     | 13.51     | 47.80      | 2.34                 | 101   |
|              |                 | *          | *          | *         | *         | *          | #                    |       |
| 居住地區         | 北部地區            | 86.61      | 34.55      | 57.28     | 19.49     | 42.48      | 0.58                 | 1,156 |
|              | 中部地區            | 82.20      | 34.16      | 30.83     | 20.30     | 32.30      | 0.32                 | 730   |
|              | 南部地區            | 81.18      | 38.06      | 28.86     | 31.80     | 33.66      | 0.64                 | 370   |
|              | 東部地區            | 75.00      | 62.50      | 12.50     | 37.50     | 25.00      | 0.00                 | 9     |
|              | 金馬地區            | 100.00     | 0.00       | 100.00    | 0.00      | 0.00       | 0.00                 | 1     |
|              | 國外地區            | 94.66      | 29.58      | 53.40     | 9.25      | 56.05      | 0.00                 | 522   |
|              |                 | *          | #          | *         | *         | *          | #                    |       |
| 國籍           | 本國              | 84.15      | 35.08      | 43.71     | 22.02     | 37.55      | 0.51                 | 2,235 |
|              | 中國大陸            | 96.77      | 25.90      | 62.53     | 5.17      | 62.75      | 0.00                 | 313   |
|              | 港澳              | 92.79      | 35.39      | 39.26     | 7.00      | 39.89      | 0.00                 | 82    |
|              | 其他國籍            | 90.96      | 35.13      | 44.21     | 18.28     | 49.15      | 0.00                 | 157   |
|              |                 | *          | *          | *         | *         | *          | #                    |       |

\* 表示經卡方檢定(Chi-square Test)，該人文變項達到統計上顯著差異( $\alpha=0.05$ )。

# 表示該人文變項組間期望值小於5的比例超過25%，因此，未做卡方檢定(Chi-square Test)。

原始問卷第C1題

註：本表為複選情形，因此百分比加總超過100%

附表4-4-C1.1 綜合型國家風景區內喜歡的自然賞景活動項目(可複選)

|              |                 | 觀賞海岸地質景觀、<br>溼地生態、田園<br>風光、溪流瀑布等 | 觀賞動、植物(如<br>賞鳥、賞鯨豚、<br>賞螢、賞花等) | 觀賞日出、雪景<br>、星象等自然景觀 | 環湖賞景   | 總計    |
|--------------|-----------------|----------------------------------|--------------------------------|---------------------|--------|-------|
|              |                 | %                                | %                              | %                   | %      | 回答人數  |
| 整體           |                 | 57.88                            | 39.25                          | 10.17               | 50.35  | 2,403 |
| 性別           | 男               | 58.84                            | 39.43                          | 10.68               | 46.64  | 1,210 |
|              | 女               | 56.91                            | 39.06                          | 9.65                | 54.11  | 1,194 |
|              | *               |                                  |                                |                     |        |       |
| 年齡           | 12歲~19歲         | 52.53                            | 29.85                          | 10.13               | 49.33  | 137   |
|              | 20歲~29歲         | 56.74                            | 33.51                          | 13.19               | 52.13  | 717   |
|              | 30歲~39歲         | 55.15                            | 39.74                          | 10.54               | 56.85  | 712   |
|              | 40歲~49歲         | 61.77                            | 41.27                          | 6.89                | 45.58  | 444   |
|              | 50歲~59歲         | 58.04                            | 47.95                          | 7.77                | 44.62  | 241   |
|              | 60歲~69歲         | 71.86                            | 55.14                          | 9.04                | 35.17  | 118   |
|              | 70歲及以上          | 60.40                            | 44.26                          | 2.85                | 36.75  | 35    |
|              | * * *           |                                  |                                |                     |        |       |
| 教育程度         | 國(初)中及以下        | 66.01                            | 48.89                          | 4.77                | 35.07  | 142   |
|              | 高中、職            | 54.62                            | 43.78                          | 8.64                | 51.75  | 512   |
|              | 大專及以上           | 58.18                            | 37.14                          | 11.05               | 51.17  | 1,750 |
|              | * * *           |                                  |                                |                     |        |       |
| 工作別          | 專技主管人員          | 62.92                            | 38.51                          | 9.39                | 46.60  | 637   |
|              | 技術員/事務人員        | 53.45                            | 38.91                          | 11.67               | 54.50  | 530   |
|              | 服務工作人員          | 57.93                            | 42.21                          | 10.56               | 53.28  | 493   |
|              | 農林漁牧及<br>體力工作者  | 49.94                            | 34.87                          | 9.26                | 47.61  | 89    |
|              | 家管/退休/無業        | 59.88                            | 47.10                          | 8.82                | 46.58  | 328   |
|              | 學生              | 55.34                            | 30.08                          | 10.28               | 51.02  | 327   |
|              | * * *           |                                  |                                |                     |        |       |
| 婚姻狀況         | 未婚              | 55.23                            | 29.01                          | 14.06               | 50.11  | 944   |
|              | 已婚              | 59.60                            | 45.87                          | 7.65                | 50.50  | 1,459 |
|              | * * *           |                                  |                                |                     |        |       |
| 個人每月<br>平均所得 | 無經常性收入或<br>沒有收入 | 53.52                            | 35.17                          | 7.89                | 51.78  | 443   |
|              | 未滿3萬元           | 64.90                            | 42.26                          | 11.77               | 43.26  | 667   |
|              | 3萬元~未滿5萬        | 53.51                            | 44.21                          | 9.39                | 56.66  | 833   |
|              | 5萬元~<br>未滿10萬元  | 59.90                            | 29.74                          | 10.65               | 48.22  | 373   |
|              | 10萬元及以上         | 59.52                            | 30.14                          | 14.92               | 46.11  | 87    |
|              | * * *           |                                  |                                |                     |        |       |
| 居住地區         | 北部地區            | 65.03                            | 40.59                          | 10.43               | 39.94  | 1,001 |
|              | 中部地區            | 39.28                            | 38.28                          | 8.65                | 71.76  | 600   |
|              | 南部地區            | 40.50                            | 36.86                          | 14.92               | 74.87  | 300   |
|              | 東部地區            | 33.33                            | 16.67                          | 0.00                | 83.33  | 7     |
|              | 金馬地區            | 100.00                           | 0.00                           | 0.00                | 100.00 | 1     |
|              | 國外地區            | 76.81                            | 39.57                          | 8.79                | 29.93  | 494   |
|              | * * *           |                                  |                                |                     |        |       |
| 國籍           | 本國              | 52.79                            | 39.30                          | 10.50               | 55.90  | 1,881 |
|              | 中國大陸            | 83.67                            | 43.18                          | 6.13                | 20.68  | 303   |
|              | 港澳              | 62.70                            | 21.49                          | 20.20               | 54.39  | 76    |
|              | 其他國籍            | 67.71                            | 39.63                          | 9.11                | 38.09  | 143   |
|              | * * *           |                                  |                                |                     |        |       |

\* 表示經卡方檢定(Chi-square Test)，該人文變項達到統計上顯著差異( $\alpha=0.05$ )。

# 表示該人文變項組間期望值小於5的比例超過25%，因此，未做卡方檢定 (Chi-square Test)。

原始問卷第C1.1題

註：1.本表為複選情形，因此百分比加總超過100%

2.本表僅包括C1題回答偏好自然賞景活動的受訪者

附表4-4-C1.2 綜合型國家風景區內喜歡的文化體驗活動項目(可複選)

|              |                 | 觀賞文化古蹟 | 節慶活動及<br>表演節目欣賞 | 參觀展覽(如<br>博覽會、美食展<br>、旅展等) | 傳統技藝學習(如<br>竹藝、陶藝、<br>手工染布、編織等) | 農村生活體驗(如<br>採摘蔬果、柿餅製作<br>、擂茶等) |
|--------------|-----------------|--------|-----------------|----------------------------|---------------------------------|--------------------------------|
|              |                 | %      | %               | %                          | %                               | %                              |
| 整體           |                 | 50.23  | 20.56           | 25.34                      | 12.37                           | 5.48                           |
| 性別           | 男               | 51.58  | 18.52           | 22.98                      | 10.80                           | 4.33                           |
|              | 女               | 49.05  | 22.35           | 27.42                      | 13.74                           | 6.48                           |
|              |                 |        |                 |                            |                                 |                                |
| 年齡           | 12歲~19歲         | 33.79  | 20.78           | 26.03                      | 9.70                            | 1.66                           |
|              | 20歲~29歲         | 55.23  | 21.86           | 23.39                      | 11.65                           | 6.82                           |
|              | 30歲~39歲         | 52.72  | 19.78           | 22.59                      | 9.98                            | 4.05                           |
|              | 40歲~49歲         | 47.83  | 20.65           | 21.40                      | 16.59                           | 5.61                           |
|              | 50歲~59歲         | 50.20  | 19.83           | 36.12                      | 17.53                           | 7.50                           |
|              | 60歲~69歲         | 44.19  | 16.90           | 46.95                      | 5.63                            | 5.63                           |
|              | 70歲及以上          | 11.99  | 26.02           | 47.95                      | 14.04                           | 11.99                          |
|              |                 |        | *               | *                          | #                               |                                |
| 教育程度         | 國(初)中及以下        | 33.43  | 26.51           | 38.36                      | 13.93                           | 1.98                           |
|              | 高中、職            | 42.19  | 23.59           | 24.72                      | 12.33                           | 6.65                           |
|              | 大專及以上           | 53.60  | 19.31           | 24.58                      | 12.26                           | 5.41                           |
|              |                 |        | *               |                            |                                 |                                |
| 工作別          | 專技主管人員          | 52.65  | 17.91           | 22.40                      | 13.11                           | 4.18                           |
|              | 技術員/事務人員        | 54.72  | 23.53           | 20.38                      | 10.97                           | 5.76                           |
|              | 服務工作人員          | 52.55  | 19.04           | 24.53                      | 10.39                           | 6.18                           |
|              | 農林漁牧及<br>體力工作者  | 33.65  | 23.98           | 17.35                      | 25.02                           | 0.00                           |
|              | 家管/退休/無業        | 40.07  | 20.60           | 38.37                      | 13.56                           | 8.29                           |
|              | 學生              | 48.63  | 22.09           | 29.77                      | 12.04                           | 5.09                           |
|              |                 |        | *               | *                          |                                 |                                |
| 婚姻狀況         | 未婚              | 47.69  | 21.85           | 26.62                      | 12.44                           | 5.03                           |
|              | 已婚              | 51.85  | 19.74           | 24.53                      | 12.32                           | 5.76                           |
|              |                 |        |                 |                            |                                 |                                |
| 個人每月<br>平均所得 | 無經常性收入或<br>沒有收入 | 43.65  | 21.79           | 33.41                      | 16.10                           | 6.14                           |
|              | 未滿3萬元           | 45.71  | 24.50           | 26.51                      | 10.02                           | 3.56                           |
|              | 3萬元~未滿5萬        | 58.40  | 18.87           | 17.95                      | 12.16                           | 5.01                           |
|              | 5萬元~<br>未滿10萬元  | 47.23  | 18.68           | 30.64                      | 10.01                           | 7.22                           |
|              | 10萬元及以上         | 43.09  | 12.59           | 26.92                      | 20.98                           | 12.59                          |
|              |                 |        | *               | *                          |                                 |                                |
| 居住地區         | 北部地區            | 42.33  | 18.22           | 32.62                      | 9.14                            | 5.66                           |
|              | 中部地區            | 51.76  | 22.43           | 17.61                      | 16.06                           | 5.15                           |
|              | 南部地區            | 52.34  | 25.09           | 21.36                      | 13.45                           | 3.36                           |
|              | 東部地區            | 40.00  | 40.00           | 40.00                      | 40.00                           | 0.00                           |
|              | 金馬地區            | --     | --              | --                         | --                              | --                             |
|              | 國外地區            | 66.67  | 18.71           | 22.07                      | 12.69                           | 7.66                           |
|              |                 |        | *               | *                          | *                               |                                |
| 國籍           | 本國              | 47.12  | 20.93           | 25.65                      | 12.17                           | 4.97                           |
|              | 中國大陸            | 72.79  | 21.02           | 24.75                      | 17.07                           | 8.75                           |
|              | 港澳              | 49.40  | 15.71           | 19.18                      | 15.71                           | 4.08                           |
|              | 其他國籍            | 61.77  | 17.15           | 25.05                      | 6.43                            | 8.58                           |
|              |                 |        | *               | #                          |                                 |                                |

\* 表示經卡方檢定(Chi-square Test)，該人文變項達到統計上顯著差異( $\alpha=0.05$ )。

# 表示該人文變項組間期望值小於5的比例超過25%，因此，未做卡方檢定 (Chi-square Test)。

原始問卷第C1.2題

註：1.本表為複選情形，因此百分比加總超過100%

2.本表僅包括C1題回答偏好文化體驗活動的受訪者

附表4-4-C1.2 綜合型國家風景區內喜歡的文化體驗活動項目(可複選)(續完)

|          |             | 參觀漁村、聚落 | 原住民文化體驗 | 鐵道懷舊  | 宗教活動  | 總計   |
|----------|-------------|---------|---------|-------|-------|------|
|          |             | %       | %       | %     | %     | 回答人數 |
| 整體       |             | 7.27    | 18.68   | 13.70 | 3.11  | 950  |
| 性別       | 男           | 7.82    | 18.38   | 13.58 | 3.72  | 444  |
|          | 女           | 6.78    | 18.95   | 13.81 | 2.57  | 505  |
|          |             |         |         |       |       |      |
| 年齡       | 12歲~19歲     | 9.42    | 34.92   | 13.58 | 0.00  | 61   |
|          | 20歲~29歲     | 8.54    | 23.86   | 13.45 | 2.91  | 273  |
|          | 30歲~39歲     | 4.95    | 14.83   | 13.56 | 2.36  | 279  |
|          | 40歲~49歲     | 8.74    | 16.08   | 18.46 | 2.80  | 199  |
|          | 50歲~59歲     | 10.00   | 14.83   | 8.09  | 1.15  | 88   |
|          | 60歲~69歲     | 0.00    | 11.27   | 8.45  | 20.07 | 42   |
|          | 70歲及以上      | 0.00    | 0.00    | 0.00  | 0.00  | 8    |
|          |             |         | *       | #     |       |      |
| 教育程度     | 國(初)中及以下    | 4.31    | 11.61   | 13.93 | 3.97  | 51   |
|          | 高中、職        | 7.53    | 20.50   | 12.42 | 2.21  | 190  |
|          | 大專及以上       | 7.41    | 18.70   | 14.03 | 3.29  | 708  |
|          |             |         |         |       |       |      |
| 工作別      | 專技主管人員      | 10.23   | 18.06   | 16.60 | 1.32  | 242  |
|          | 技術員/事務人員    | 4.72    | 17.38   | 11.21 | 3.84  | 211  |
|          | 服務工作人員      | 5.76    | 19.05   | 12.12 | 3.21  | 205  |
|          | 農林漁牧及體力工作者  | 3.05    | 21.45   | 21.45 | 0.00  | 33   |
|          | 家管/退休/無業    | 6.35    | 10.65   | 15.49 | 8.55  | 122  |
|          | 學生          | 10.05   | 27.81   | 11.30 | 0.87  | 136  |
|          |             |         | *       | *     |       |      |
| 婚姻狀況     | 未婚          | 8.18    | 26.25   | 13.12 | 2.74  | 369  |
|          | 已婚          | 6.69    | 13.87   | 14.07 | 3.34  | 580  |
|          |             |         | *       |       |       |      |
| 個人每月平均所得 | 無經常性收入或沒有收入 | 8.71    | 20.55   | 15.57 | 2.84  | 190  |
|          | 未滿3萬元       | 7.96    | 18.60   | 11.16 | 2.96  | 223  |
|          | 3萬元~未滿5萬    | 4.20    | 17.89   | 14.91 | 2.27  | 357  |
|          | 5萬元~未滿10萬元  | 11.55   | 16.36   | 11.69 | 5.55  | 152  |
|          | 10萬元及以上     | 7.78    | 29.37   | 16.78 | 3.58  | 28   |
|          |             | *       |         |       |       |      |
| 居住地區     | 北部地區        | 5.87    | 16.89   | 10.37 | 4.22  | 399  |
|          | 中部地區        | 6.43    | 22.30   | 21.82 | 1.42  | 249  |
|          | 南部地區        | 6.60    | 15.13   | 16.81 | 3.36  | 141  |
|          | 東部地區        | 0.00    | 20.00   | 20.00 | 0.00  | 6    |
|          | 金馬地區        | --      | --      | --    | --    | --   |
|          | 國外地區        | 13.10   | 20.69   | 6.13  | 2.84  | 154  |
|          |             | *       | *       |       | #     |      |
| 國籍       | 本國          | 5.94    | 18.25   | 15.23 | 3.20  | 784  |
|          | 中國大陸        | 18.07   | 14.58   | 5.83  | 4.16  | 81   |
|          | 港澳          | 15.71   | 20.38   | 12.23 | 0.00  | 29   |
|          | 其他國籍        | 5.81    | 30.02   | 4.29  | 1.83  | 55   |
|          |             | *       | *       |       | #     |      |

\* 表示經卡方檢定(Chi-square Test)，該人文變項達到統計上顯著差異( $\alpha=0.05$ )。

# 表示該人文變項組間期望值小於5的比例超過25%，因此，未做卡方檢定 (Chi-square Test)。

原始問卷第C1.2題

註：1.本表為複選情形，因此百分比加總超過100%

2.本表僅包括C1題回答偏好文化體驗活動的受訪者

附表4-4-C1.3 綜合型國家風景區內喜歡的運動型活動項目(可複選)

|              |                 | 露營、登山、<br>森林步道健行<br>(含散步) | 乘車(汽機車、協力車<br>、自行車)兜風 | 游泳戲水、潛水、<br>衝浪、滑水、<br>水上摩托車 | 泛舟、划船  |
|--------------|-----------------|---------------------------|-----------------------|-----------------------------|--------|
|              |                 | %                         | %                     | %                           | %      |
| 整體           |                 | 59.47                     | 36.61                 | 11.95                       | 3.25   |
| 性別           | 男               | 58.30                     | 37.57                 | 12.59                       | 2.54   |
|              | 女               | 60.70                     | 35.60                 | 11.28                       | 3.99   |
|              |                 |                           |                       |                             |        |
| 年齡           | 12歲~19歲         | 51.73                     | 30.60                 | 17.18                       | 7.35   |
|              | 20歲~29歲         | 52.25                     | 37.54                 | 19.08                       | 4.49   |
|              | 30歲~39歲         | 49.24                     | 36.54                 | 13.99                       | 3.30   |
|              | 40歲~49歲         | 66.68                     | 38.66                 | 6.71                        | 2.03   |
|              | 50歲~59歲         | 72.72                     | 37.16                 | 3.24                        | 1.47   |
|              | 60歲~69歲         | 85.90                     | 42.22                 | 2.56                        | 1.50   |
|              | 70歲及以上          | 83.49                     | 7.05                  | 0.00                        | 0.00   |
|              |                 | *                         | *                     | *                           |        |
| 教育程度         | 國(初)中及以下        | 79.76                     | 29.04                 | 3.12                        | 4.61   |
|              | 高中、職            | 60.36                     | 37.96                 | 10.39                       | 1.79   |
|              | 大專及以上           | 56.92                     | 37.07                 | 13.41                       | 3.52   |
|              |                 | *                         |                       | *                           |        |
| 工作別          | 專技主管人員          | 61.64                     | 35.87                 | 9.17                        | 3.27   |
|              | 技術員/事務人員        | 58.04                     | 40.64                 | 13.58                       | 3.58   |
|              | 服務工作人員          | 53.94                     | 38.14                 | 15.70                       | 2.78   |
|              | 農林漁牧及<br>體力工作者  | 49.93                     | 31.34                 | 14.54                       | 6.38   |
|              | 家管/退休/無業        | 75.33                     | 35.37                 | 2.74                        | 1.80   |
|              | 學生              | 50.03                     | 33.42                 | 19.20                       | 4.31   |
|              |                 | *                         |                       | *                           |        |
| 婚姻狀況         | 未婚              | 50.32                     | 39.77                 | 18.89                       | 4.82   |
|              | 已婚              | 65.69                     | 34.46                 | 7.24                        | 2.18   |
|              |                 | *                         |                       | *                           | *      |
| 個人每月<br>平均所得 | 無經常性收入或<br>沒有收入 | 61.06                     | 36.53                 | 10.21                       | 4.24   |
|              | 未滿3萬元           | 66.90                     | 30.93                 | 13.78                       | 3.16   |
|              | 3萬元～未滿5萬        | 53.77                     | 39.59                 | 11.79                       | 2.80   |
|              | 5萬元～<br>未滿10萬元  | 55.64                     | 42.32                 | 13.66                       | 2.77   |
|              | 10萬元及以上         | 55.99                     | 33.02                 | 2.13                        | 4.25   |
|              |                 | *                         | *                     |                             |        |
| 居住地區         | 北部地區            | 62.81                     | 47.26                 | 14.81                       | 2.68   |
|              | 中部地區            | 40.25                     | 38.32                 | 10.35                       | 3.68   |
|              | 南部地區            | 23.39                     | 25.14                 | 14.71                       | 7.76   |
|              | 東部地區            | 100.00                    | 100.00                | 0.00                        | 0.00   |
|              | 金馬地區            | 0.00                      | 100.00                | 100.00                      | 100.00 |
|              | 國外地區            | 80.97                     | 13.79                 | 5.08                        | 2.12   |
|              |                 | #                         | #                     | #                           | #      |
| 國籍           | 本國              | 53.15                     | 43.29                 | 14.04                       | 3.51   |
|              | 中國大陸            | 85.86                     | 12.14                 | 4.30                        | 1.81   |
|              | 港澳              | 57.00                     | 23.57                 | 3.67                        | 3.67   |
|              | 其他國籍            | 75.19                     | 17.71                 | 8.02                        | 3.41   |
|              |                 | *                         | *                     | *                           |        |

\* 表示經卡方檢定(Chi-square Test)，該人文變項達到統計上顯著差異( $\alpha=0.05$ )。

# 表示該人文變項組間期望值小於5的比例超過25%，因此，未做卡方檢定 (Chi-square Test)。

原始問卷第C1.3題

註：1.本表為複選情形，因此百分比加總超過100%

2.本表僅包括C1題回答偏好運動型活動的受訪者

附表4-4-C1.3 綜合型國家風景區內喜歡的運動型活動項目(可複選)(續完)

|              |                 | 乘坐遊艇、<br>渡輪 | 溯溪   | 釣魚   | 飛行傘  | 總計    |
|--------------|-----------------|-------------|------|------|------|-------|
|              |                 | %           | %    | %    | %    | 回答人數  |
| 整體           |                 | 24.36       | 0.19 | 1.15 | 0.40 | 1,275 |
| 性別           | 男               | 23.05       | 0.18 | 1.92 | 0.31 | 652   |
|              | 女               | 25.74       | 0.19 | 0.35 | 0.49 | 623   |
|              |                 | #           | *    | #    |      |       |
| 年齡           | 12歲~19歲         | 30.88       | 0.00 | 2.94 | 0.00 | 80    |
|              | 20歲~29歲         | 26.23       | 0.32 | 1.19 | 0.27 | 369   |
|              | 30歲~39歲         | 27.47       | 0.37 | 1.05 | 0.63 | 323   |
|              | 40歲~49歲         | 23.22       | 0.00 | 1.01 | 0.86 | 234   |
|              | 50歲~59歲         | 21.93       | 0.00 | 1.36 | 0.00 | 161   |
|              | 60歲~69歲         | 5.99        | 0.00 | 0.00 | 0.00 | 79    |
|              | 70歲及以上          | 20.64       | 0.00 | 0.00 | 0.00 | 29    |
|              |                 | *           | #    | #    | #    |       |
| 教育程度         | 國(初)中及以下        | 16.13       | 0.00 | 1.15 | 0.00 | 103   |
|              | 高中、職            | 25.49       | 0.00 | 0.45 | 0.76 | 265   |
|              | 大專及以上           | 24.97       | 0.26 | 1.36 | 0.33 | 908   |
|              |                 | #           | #    | #    | #    |       |
| 工作別          | 專技主管人員          | 22.19       | 0.33 | 1.87 | 0.56 | 362   |
|              | 技術員/事務人員        | 25.61       | 0.51 | 0.51 | 0.44 | 231   |
|              | 服務工作人員          | 25.86       | 0.00 | 0.46 | 0.79 | 255   |
|              | 農林漁牧及<br>體力工作者  | 28.69       | 0.00 | 3.19 | 0.00 | 37    |
|              | 家管/退休/無業        | 20.39       | 0.00 | 0.00 | 0.00 | 197   |
|              | 學生              | 28.21       | 0.00 | 2.28 | 0.00 | 192   |
|              |                 | #           | #    | #    | #    |       |
| 婚姻狀況         | 未婚              | 25.42       | 0.23 | 1.08 | 0.39 | 516   |
|              | 已婚              | 23.64       | 0.16 | 1.20 | 0.40 | 759   |
|              |                 |             |      |      |      |       |
| 個人每月<br>平均所得 | 無經常性收入或<br>沒有收入 | 24.03       | 0.00 | 1.41 | 0.00 | 251   |
|              | 未滿3萬元           | 21.12       | 0.00 | 0.81 | 0.27 | 374   |
|              | 3萬元~未滿5萬        | 26.09       | 0.62 | 1.51 | 1.06 | 380   |
|              | 5萬元~<br>未滿10萬元  | 24.94       | 0.00 | 0.55 | 0.00 | 213   |
|              | 10萬元及以上         | 33.69       | 0.00 | 2.13 | 0.00 | 56    |
|              |                 | #           | #    | #    | #    |       |
| 居住地區         | 北部地區            | 18.02       | 0.18 | 0.51 | 0.46 | 662   |
|              | 中部地區            | 39.94       | 0.00 | 1.58 | 0.45 | 225   |
|              | 南部地區            | 56.36       | 1.11 | 3.16 | 0.00 | 107   |
|              | 東部地區            | 100.00      | 0.00 | 0.00 | 0.00 | 1     |
|              | 金馬地區            | 0.00        | 0.00 | 0.00 | 0.00 | 1     |
|              | 國外地區            | 14.37       | 0.00 | 1.57 | 0.36 | 279   |
|              |                 | #           | #    | #    | #    |       |
| 國籍           | 本國              | 27.44       | 0.24 | 1.05 | 0.41 | 977   |
|              | 中國大陸            | 9.66        | 0.00 | 1.64 | 0.52 | 196   |
|              | 港澳              | 32.52       | 0.00 | 3.67 | 0.00 | 32    |
|              | 其他國籍            | 18.74       | 0.00 | 0.00 | 0.00 | 69    |
|              |                 | *           | #    | #    | #    |       |

\* 表示經卡方檢定(Chi-square Test)，該人文變項達到統計上顯著差異( $\alpha=0.05$ )。

# 表示該人文變項組間期望值小於5的比例超過25%，因此，未做卡方檢定 (Chi-square Test)。

原始問卷第C1.3題

註：1.本表為複選情形，因此百分比加總超過100%

2.本表僅包括C1題回答偏好運動型活動的受訪者



附表4-4-C1.4 綜合型國家風景區內喜歡的遊樂園活動項目(可複選)

|              |                 | 機械遊樂活動 (如碰碰車、<br>雲霄飛車、滑水道、空中纜車) | 一般遊樂活動<br>(非機械遊樂活動) | 總計   |
|--------------|-----------------|---------------------------------|---------------------|------|
|              |                 | %                               | %                   | 回答人數 |
| 整體           |                 | 81.93                           | 36.38               | 543  |
| 性別           | 男               | 82.01                           | 33.55               | 251  |
|              | 女               | 81.86                           | 38.81               | 292  |
|              |                 |                                 |                     |      |
| 年齡           | 12歲~19歲         | 86.50                           | 37.98               | 72   |
|              | 20歲~29歲         | 79.26                           | 46.73               | 182  |
|              | 30歲~39歲         | 85.46                           | 24.37               | 156  |
|              | 40歲~49歲         | 80.10                           | 36.89               | 97   |
|              | 50歲~59歲         | 84.21                           | 20.22               | 27   |
|              | 60歲~69歲         | 45.72                           | 69.52               | 8    |
|              | 70歲及以上          | --                              | --                  | --   |
|              | *               |                                 |                     |      |
| 教育程度         | 國(初)中及以下        | 90.52                           | 28.12               | 44   |
|              | 高中、職            | 82.77                           | 35.81               | 140  |
|              | 大專及以上           | 80.53                           | 37.62               | 358  |
|              |                 |                                 |                     |      |
| 工作別          | 專技主管人員          | 78.37                           | 32.41               | 121  |
|              | 技術員/事務人員        | 85.58                           | 34.85               | 122  |
|              | 服務工作人員          | 80.73                           | 36.78               | 122  |
|              | 農林漁牧及<br>體力工作者  | 79.72                           | 25.98               | 21   |
|              | 家管/退休/無業        | 73.03                           | 36.93               | 36   |
|              | 學生              | 85.96                           | 43.02               | 122  |
|              |                 |                                 |                     |      |
| 婚姻狀況         | 未婚              | 80.74                           | 41.94               | 261  |
|              | 已婚              | 83.03                           | 31.23               | 282  |
|              | *               |                                 |                     |      |
| 個人每月<br>平均所得 | 無經常性收入或<br>沒有收入 | 82.55                           | 41.17               | 125  |
|              | 未滿3萬元           | 78.31                           | 46.61               | 133  |
|              | 3萬元～未滿5萬        | 85.52                           | 26.70               | 213  |
|              | 5萬元～<br>未滿10萬元  | 78.72                           | 37.42               | 59   |
|              | 10萬元及以上         | 69.19                           | 39.46               | 14   |
|              | *               |                                 |                     |      |
| 居住地區         | 北部地區            | 79.29                           | 35.42               | 225  |
|              | 中部地區            | 89.41                           | 37.73               | 148  |
|              | 南部地區            | 88.52                           | 27.58               | 118  |
|              | 東部地區            | 66.67                           | 33.33               | 4    |
|              | 金馬地區            | --                              | --                  | --   |
|              | 國外地區            | 56.36                           | 58.34               | 48   |
|              | * *             |                                 |                     |      |
| 國籍           | 本國              | 84.35                           | 34.40               | 492  |
|              | 中國大陸            | 21.92                           | 78.08               | 16   |
|              | 港澳              | 61.81                           | 79.40               | 6    |
|              | 其他國籍            | 78.29                           | 38.19               | 29   |
|              | # *             |                                 |                     |      |

\* 表示經卡方檢定(Chi-square Test)，該人文變項達到統計上顯著差異( $\alpha=0.05$ )。

# 表示該人文變項組間期望值小於5的比例超過25%，因此，未做卡方檢定 (Chi-square Test)。

原始問卷第C1.4題

註：1.本表為複選情形，因此百分比加總超過100%

2.本表僅包括C1題回答偏好遊樂園活動的受訪者

附表4-4-C1.5 綜合型國家風景區內喜歡的其他休閒活動項目(可複選)

|              |                 | 泡溫泉、做SPA | 品嚐當地美食、<br>茗茶、喝咖啡 | 觀光果(茶)園<br>參觀活動 | 商圈徒步購物 | 總計    |
|--------------|-----------------|----------|-------------------|-----------------|--------|-------|
|              |                 | %        | %                 | %               | %      | 回答人數  |
| 整體           |                 | 7.07     | 87.84             | 4.18            | 40.67  | 1,144 |
| 性別           | 男               | 6.77     | 87.20             | 3.85            | 39.51  | 552   |
|              | 女               | 7.34     | 88.45             | 4.48            | 41.76  | 591   |
|              |                 |          |                   |                 |        |       |
| 年齡           | 12歲~19歲         | 7.20     | 75.95             | 10.22           | 40.85  | 56    |
|              | 20歲~29歲         | 6.78     | 83.17             | 2.53            | 45.03  | 328   |
|              | 30歲~39歲         | 7.84     | 91.02             | 3.59            | 42.22  | 348   |
|              | 40歲~49歲         | 7.81     | 87.76             | 7.32            | 39.18  | 233   |
|              | 50歲~59歲         | 6.32     | 93.53             | 1.80            | 30.88  | 112   |
|              | 60歲~69歲         | 3.77     | 95.91             | 4.09            | 34.62  | 54    |
|              | 70歲及以上          | 0.00     | 91.22             | 0.00            | 25.05  | 13    |
|              | * #             |          |                   |                 |        |       |
| 教育程度         | 國(初)中及以下        | 6.57     | 87.10             | 1.92            | 37.82  | 61    |
|              | 高中、職            | 10.20    | 84.66             | 4.97            | 38.82  | 228   |
|              | 大專及以上           | 6.27     | 88.74             | 4.13            | 41.37  | 854   |
|              |                 |          |                   |                 |        |       |
| 工作別          | 專技主管人員          | 6.13     | 89.29             | 4.15            | 42.31  | 329   |
|              | 技術員/事務人員        | 7.59     | 91.18             | 2.16            | 43.00  | 266   |
|              | 服務工作人員          | 10.71    | 87.27             | 5.44            | 38.87  | 245   |
|              | 農林漁牧及<br>體力工作者  | 5.16     | 80.60             | 3.02            | 47.42  | 39    |
|              | 家管/退休/無業        | 5.54     | 90.75             | 2.65            | 32.92  | 128   |
|              | 學生              | 3.71     | 78.21             | 7.68            | 40.74  | 136   |
|              | *               |          |                   |                 |        |       |
| 婚姻狀況         | 未婚              | 8.05     | 80.97             | 4.47            | 41.95  | 389   |
|              | 已婚              | 6.56     | 91.39             | 4.03            | 40.01  | 754   |
|              | *               |          |                   |                 |        |       |
| 個人每月<br>平均所得 | 無經常性收入或<br>沒有收入 | 3.43     | 86.36             | 6.02            | 39.69  | 177   |
|              | 未滿3萬元           | 9.22     | 83.32             | 2.72            | 44.37  | 329   |
|              | 3萬元～未滿5萬        | 6.25     | 91.45             | 2.09            | 41.40  | 436   |
|              | 5萬元～<br>未滿10萬元  | 9.88     | 86.69             | 8.03            | 37.05  | 153   |
|              | 10萬元及以上         | 4.17     | 95.11             | 13.95           | 24.03  | 48    |
|              | * *             |          |                   |                 |        |       |
| 居住地區         | 北部地區            | 7.82     | 87.19             | 4.23            | 35.43  | 491   |
|              | 中部地區            | 6.86     | 87.39             | 5.95            | 45.34  | 236   |
|              | 南部地區            | 2.46     | 84.11             | 5.76            | 43.43  | 123   |
|              | 東部地區            | 0.00     | 50.00             | 0.00            | 100.00 | 2     |
|              | 金馬地區            | --       | --                | --              | --     | --    |
|              | 國外地區            | 7.97     | 91.20             | 2.03            | 44.08  | 291   |
|              | *               |          |                   |                 |        |       |
| 國籍           | 本國              | 6.87     | 86.59             | 4.99            | 39.93  | 838   |
|              | 中國大陸            | 7.71     | 92.03             | 0.00            | 44.23  | 197   |
|              | 港澳              | 12.81    | 89.84             | 7.50            | 34.77  | 32    |
|              | 其他國籍            | 5.23     | 89.95             | 4.60            | 42.13  | 77    |
|              | *               |          |                   |                 |        |       |

\* 表示經卡方檢定(Chi-square Test)，該人文變項達到統計上顯著差異( $\alpha=0.05$ )。

# 表示該人文變項組間期望值小於5的比例超過25%，因此，未做卡方檢定 (Chi-square Test)。

原始問卷第C1.5題

註：1.本表為複選情形，因此百分比加總超過100%      2.本表僅包括C1題回答偏好其他休閒活動的受訪者

附表4-4-C2.1 對綜合型國家風景區內服務人員之服務態度滿意度

|                   |                 | 非常滿意  | 還算滿意   | 不太滿意  | 無此項目或<br>無此經驗 | 總計    |        |
|-------------------|-----------------|-------|--------|-------|---------------|-------|--------|
|                   |                 | %     | %      | %     | %             | 回答人數  | %      |
| 整體                |                 | 35.46 | 51.60  | 0.79  | 12.15         | 2,788 | 100.00 |
| 性別                | 男               | 35.30 | 50.39  | 0.66  | 13.65         | 1,398 | 100.00 |
|                   | 女               | 35.63 | 52.82  | 0.91  | 10.64         | 1,390 | 100.00 |
|                   |                 |       |        |       |               |       |        |
| 年齡                | 12歲~19歲         | 38.73 | 49.84  | 1.17  | 10.26         | 187   | 100.00 |
|                   | 20歲~29歲         | 39.75 | 48.21  | 0.82  | 11.23         | 828   | 100.00 |
|                   | 30歲~39歲         | 32.46 | 55.85  | 0.73  | 10.97         | 814   | 100.00 |
|                   | 40歲~49歲         | 32.69 | 52.30  | 0.68  | 14.33         | 521   | 100.00 |
|                   | 50歲~59歲         | 33.25 | 50.53  | 1.32  | 14.90         | 268   | 100.00 |
|                   | 60歲~69歲         | 37.24 | 46.81  | 0.00  | 15.95         | 129   | 100.00 |
|                   | 70歲及以上          | 37.81 | 57.15  | 0.00  | 5.03          | 40    | 100.00 |
|                   |                 |       |        |       |               |       |        |
| 教育程度              | 國(初)中及以下        | 42.20 | 45.96  | 0.00  | 11.83         | 185   | 100.00 |
|                   | 高中、職            | 36.62 | 48.76  | 1.36  | 13.26         | 598   | 100.00 |
|                   | 大專及以上           | 34.50 | 52.97  | 0.69  | 11.85         | 2,005 | 100.00 |
|                   |                 |       |        |       |               |       |        |
| 工作別<br>*          | 專技主管人員          | 38.46 | 46.92  | 1.32  | 13.30         | 717   | 100.00 |
|                   | 技術員/事務人員        | 30.71 | 57.68  | 0.40  | 11.22         | 597   | 100.00 |
|                   | 服務工作人員          | 34.52 | 54.68  | 0.82  | 9.98          | 574   | 100.00 |
|                   | 農林漁牧及<br>體力工作者  | 27.08 | 54.99  | 0.00  | 17.93         | 107   | 100.00 |
|                   | 家管/退休/無業        | 36.98 | 48.37  | 0.31  | 14.34         | 380   | 100.00 |
|                   | 學生              | 39.23 | 48.75  | 1.02  | 11.00         | 412   | 100.00 |
|                   |                 |       |        |       |               |       |        |
| 婚姻狀況<br>*         | 未婚              | 39.07 | 46.80  | 1.00  | 13.13         | 1,130 | 100.00 |
|                   | 已婚              | 33.00 | 54.87  | 0.64  | 11.48         | 1,658 | 100.00 |
|                   |                 |       |        |       |               |       |        |
| 個人每月<br>平均所得<br>* | 無經常性收入或<br>沒有收入 | 38.03 | 50.66  | 0.40  | 10.92         | 553   | 100.00 |
|                   | 未滿3萬元           | 40.69 | 45.57  | 0.74  | 13.00         | 754   | 100.00 |
|                   | 3萬元～未滿5萬        | 28.91 | 59.04  | 0.74  | 11.31         | 958   | 100.00 |
|                   | 5萬元～<br>未滿10萬元  | 37.27 | 46.63  | 1.40  | 14.69         | 421   | 100.00 |
|                   | 10萬元及以上         | 36.99 | 52.01  | 1.17  | 9.83          | 101   | 100.00 |
|                   |                 |       |        |       |               |       |        |
| 居住地區<br>#         | 北部地區            | 31.28 | 49.46  | 0.88  | 18.38         | 1,156 | 100.00 |
|                   | 中部地區            | 30.43 | 58.88  | 0.81  | 9.88          | 730   | 100.00 |
|                   | 南部地區            | 27.73 | 62.73  | 1.28  | 8.26          | 370   | 100.00 |
|                   | 東部地區            | 37.50 | 50.00  | 12.50 | 0.00          | 9     | 100.00 |
|                   | 金馬地區            | 0.00  | 100.00 | 0.00  | 0.00          | 1     | 100.00 |
|                   | 國外地區            | 57.30 | 38.18  | 0.00  | 4.52          | 522   | 100.00 |
|                   |                 |       |        |       |               |       |        |
| 國籍<br>*           | 本國              | 30.12 | 54.85  | 0.98  | 14.05         | 2,235 | 100.00 |
|                   | 中國大陸            | 67.50 | 29.27  | 0.00  | 3.22          | 313   | 100.00 |
|                   | 港澳              | 40.31 | 57.23  | 0.00  | 2.46          | 82    | 100.00 |
|                   | 其他國籍            | 45.10 | 46.96  | 0.00  | 7.94          | 157   | 100.00 |
|                   |                 |       |        |       |               |       |        |

\* 表示經卡方檢定(Chi-square Test)，該人文變項達到統計上顯著差異( $\alpha=0.05$ )。

# 表示該人文變項組間期望值小於5的比例超過25%，因此，未做卡方檢定 (Chi-square Test)。

原始問卷第C2.1題

附表4-4-C2.2 對綜合型國家風景區內服務設施滿意度

|                   |                 | 非常滿意  | 還算滿意   | 不太滿意 | 非常不滿意 | 無此項目或<br>無此經驗 | 總計    |        |
|-------------------|-----------------|-------|--------|------|-------|---------------|-------|--------|
|                   |                 | %     | %      | %    | %     | %             | 回答人數  | %      |
| 整體                |                 | 32.57 | 63.59  | 2.23 | 0.11  | 1.49          | 2,788 | 100.00 |
| 性別                | 男               | 32.97 | 63.24  | 1.98 | 0.16  | 1.65          | 1,398 | 100.00 |
|                   | 女               | 32.17 | 63.94  | 2.48 | 0.07  | 1.34          | 1,390 | 100.00 |
|                   |                 |       |        |      |       |               |       |        |
| 年齡<br>#           | 12歲~19歲         | 37.11 | 58.93  | 1.08 | 0.00  | 2.88          | 187   | 100.00 |
|                   | 20歲~29歲         | 33.76 | 62.07  | 2.45 | 0.00  | 1.73          | 828   | 100.00 |
|                   | 30歲~39歲         | 32.66 | 64.59  | 1.70 | 0.00  | 1.06          | 814   | 100.00 |
|                   | 40歲~49歲         | 29.98 | 66.58  | 1.75 | 0.42  | 1.26          | 521   | 100.00 |
|                   | 50歲~59歲         | 32.63 | 62.77  | 3.78 | 0.00  | 0.82          | 268   | 100.00 |
|                   | 60歲~69歲         | 28.23 | 65.62  | 3.53 | 0.00  | 2.62          | 129   | 100.00 |
|                   | 70歲及以上          | 32.35 | 56.72  | 5.46 | 2.52  | 2.95          | 40    | 100.00 |
|                   |                 |       |        |      |       |               |       |        |
| 教育程度<br>#         | 國(初)中及以下        | 35.83 | 59.34  | 1.28 | 0.55  | 3.01          | 185   | 100.00 |
|                   | 高中、職            | 33.69 | 62.95  | 1.69 | 0.00  | 1.67          | 598   | 100.00 |
|                   | 大專及以上           | 31.94 | 64.17  | 2.47 | 0.11  | 1.30          | 2,005 | 100.00 |
|                   |                 |       |        |      |       |               |       |        |
| 工作別<br>#          | 專技主管人員          | 32.24 | 63.64  | 2.59 | 0.14  | 1.39          | 717   | 100.00 |
|                   | 技術員/事務人員        | 31.12 | 66.54  | 1.47 | 0.00  | 0.88          | 597   | 100.00 |
|                   | 服務工作人員          | 35.17 | 61.62  | 2.21 | 0.21  | 0.79          | 574   | 100.00 |
|                   | 農林漁牧及<br>體力工作者  | 29.29 | 68.51  | 1.10 | 0.00  | 1.10          | 107   | 100.00 |
|                   | 家管/退休/無業        | 30.46 | 63.50  | 2.93 | 0.27  | 2.84          | 380   | 100.00 |
|                   | 學生              | 34.44 | 60.77  | 2.37 | 0.00  | 2.42          | 412   | 100.00 |
|                   |                 |       |        |      |       |               |       |        |
| 婚姻狀況              | 未婚              | 30.75 | 64.72  | 2.39 | 0.00  | 2.13          | 1,130 | 100.00 |
|                   | 已婚              | 33.81 | 62.82  | 2.12 | 0.19  | 1.06          | 1,658 | 100.00 |
|                   |                 |       |        |      |       |               |       |        |
| 個人每月<br>平均所得<br># | 無經常性收入或<br>沒有收入 | 34.49 | 60.35  | 1.98 | 0.18  | 2.99          | 553   | 100.00 |
|                   | 未滿3萬元           | 35.08 | 60.93  | 2.42 | 0.13  | 1.43          | 754   | 100.00 |
|                   | 3萬元~未滿5萬        | 32.17 | 65.88  | 1.16 | 0.00  | 0.79          | 958   | 100.00 |
|                   | 5萬元~<br>未滿10萬元  | 27.58 | 66.49  | 4.61 | 0.28  | 1.04          | 421   | 100.00 |
|                   | 10萬元及以上         | 27.99 | 67.34  | 2.34 | 0.00  | 2.34          | 101   | 100.00 |
|                   |                 |       |        |      |       |               |       |        |
| 居住地區<br>#         | 北部地區            | 26.73 | 68.92  | 2.33 | 0.17  | 1.84          | 1,156 | 100.00 |
|                   | 中部地區            | 31.33 | 64.34  | 3.56 | 0.00  | 0.76          | 730   | 100.00 |
|                   | 南部地區            | 35.54 | 60.98  | 1.23 | 0.32  | 1.92          | 370   | 100.00 |
|                   | 東部地區            | 25.00 | 75.00  | 0.00 | 0.00  | 0.00          | 9     | 100.00 |
|                   | 金馬地區            | 0.00  | 100.00 | 0.00 | 0.00  | 0.00          | 1     | 100.00 |
|                   | 國外地區            | 45.35 | 52.29  | 0.87 | 0.00  | 1.49          | 522   | 100.00 |
|                   |                 |       |        |      |       |               |       |        |
| 國籍<br>#           | 本國              | 29.30 | 66.52  | 2.52 | 0.14  | 1.52          | 2,235 | 100.00 |
|                   | 中國大陸            | 57.72 | 40.94  | 0.70 | 0.00  | 0.64          | 313   | 100.00 |
|                   | 港澳              | 27.75 | 69.57  | 0.00 | 0.00  | 2.67          | 82    | 100.00 |
|                   | 其他國籍            | 31.47 | 64.01  | 2.26 | 0.00  | 2.26          | 157   | 100.00 |
|                   |                 |       |        |      |       |               |       |        |

\* 表示經卡方檢定(Chi-square Test)，該人文變項達到統計上顯著差異( $\alpha=0.05$ )。

# 表示該人文變項組間期望值小於5的比例超過25%，因此，未做卡方檢定 (Chi-square Test)。

原始問卷第C2.2題

附表4-4-C2.3 對綜合型國家風景區內空間設計滿意度

|                   |                 | 非常滿意  | 還算滿意   | 不太滿意  | 非常不滿意 | 無此項目或<br>無此經驗 | 總計    |        |
|-------------------|-----------------|-------|--------|-------|-------|---------------|-------|--------|
|                   |                 | %     | %      | %     | %     | %             | 回答人數  | %      |
| 整體                |                 | 32.12 | 64.37  | 2.23  | 0.04  | 1.23          | 2,788 | 100.00 |
| 性別                | 男               | 31.51 | 65.54  | 1.64  | 0.00  | 1.31          | 1,398 | 100.00 |
|                   | 女               | 32.74 | 63.20  | 2.83  | 0.09  | 1.14          | 1,390 | 100.00 |
|                   |                 |       |        |       |       |               |       |        |
| 年齡<br>#           | 12歲~19歲         | 46.84 | 50.72  | 1.17  | 0.00  | 1.26          | 187   | 100.00 |
|                   | 20歲~29歲         | 32.27 | 62.86  | 2.97  | 0.00  | 1.89          | 828   | 100.00 |
|                   | 30歲~39歲         | 28.32 | 68.80  | 1.93  | 0.15  | 0.81          | 814   | 100.00 |
|                   | 40歲~49歲         | 33.41 | 62.83  | 2.53  | 0.00  | 1.23          | 521   | 100.00 |
|                   | 50歲~59歲         | 29.81 | 68.12  | 1.26  | 0.00  | 0.82          | 268   | 100.00 |
|                   | 60歲~69歲         | 32.68 | 64.84  | 1.70  | 0.00  | 0.78          | 129   | 100.00 |
|                   | 70歲及以上          | 34.44 | 63.05  | 2.52  | 0.00  | 0.00          | 40    | 100.00 |
|                   |                 |       |        |       |       |               |       |        |
| 教育程度<br>#         | 國(初)中及以下        | 43.67 | 53.96  | 1.18  | 0.00  | 1.18          | 185   | 100.00 |
|                   | 高中、職            | 34.11 | 62.93  | 1.47  | 0.00  | 1.50          | 598   | 100.00 |
|                   | 大專及以上           | 30.46 | 65.77  | 2.56  | 0.06  | 1.15          | 2,005 | 100.00 |
|                   |                 |       |        |       |       |               |       |        |
| 工作別<br>#          | 專技主管人員          | 31.72 | 63.34  | 2.94  | 0.00  | 2.00          | 717   | 100.00 |
|                   | 技術員/事務人員        | 29.22 | 67.22  | 2.26  | 0.20  | 1.10          | 597   | 100.00 |
|                   | 服務工作人員          | 31.88 | 65.39  | 2.35  | 0.00  | 0.38          | 574   | 100.00 |
|                   | 農林漁牧及<br>體力工作者  | 32.28 | 65.84  | 0.94  | 0.00  | 0.94          | 107   | 100.00 |
|                   | 家管/退休/無業        | 31.39 | 65.73  | 1.73  | 0.00  | 1.15          | 380   | 100.00 |
|                   | 學生              | 38.00 | 59.01  | 1.60  | 0.00  | 1.39          | 412   | 100.00 |
|                   |                 |       |        |       |       |               |       |        |
| 婚姻狀況              | 未婚              | 33.75 | 61.97  | 2.48  | 0.00  | 1.79          | 1,130 | 100.00 |
|                   | 已婚              | 31.01 | 66.01  | 2.07  | 0.07  | 0.84          | 1,658 | 100.00 |
|                   |                 |       |        |       |       |               |       |        |
| 個人每月<br>平均所得<br># | 無經常性收入或<br>沒有收入 | 36.78 | 59.83  | 1.98  | 0.00  | 1.40          | 553   | 100.00 |
|                   | 未滿3萬元           | 34.43 | 61.65  | 2.01  | 0.00  | 1.90          | 754   | 100.00 |
|                   | 3萬元～未滿5萬        | 29.89 | 67.19  | 2.01  | 0.12  | 0.79          | 958   | 100.00 |
|                   | 5萬元～<br>未滿10萬元  | 27.65 | 68.10  | 3.45  | 0.00  | 0.80          | 421   | 100.00 |
|                   | 10萬元及以上         | 29.15 | 67.34  | 2.34  | 0.00  | 1.17          | 101   | 100.00 |
|                   |                 |       |        |       |       |               |       |        |
| 居住地區<br>#         | 北部地區            | 29.13 | 67.76  | 2.07  | 0.10  | 0.93          | 1,156 | 100.00 |
|                   | 中部地區            | 28.90 | 68.25  | 1.92  | 0.00  | 0.92          | 730   | 100.00 |
|                   | 南部地區            | 31.07 | 63.96  | 4.02  | 0.00  | 0.96          | 370   | 100.00 |
|                   | 東部地區            | 12.50 | 75.00  | 12.50 | 0.00  | 0.00          | 9     | 100.00 |
|                   | 金馬地區            | 0.00  | 100.00 | 0.00  | 0.00  | 0.00          | 1     | 100.00 |
|                   | 國外地區            | 44.42 | 51.48  | 1.58  | 0.00  | 2.52          | 522   | 100.00 |
|                   |                 |       |        |       |       |               |       |        |
| 國籍<br>#           | 本國              | 29.00 | 67.64  | 2.42  | 0.05  | 0.89          | 2,235 | 100.00 |
|                   | 中國大陸            | 53.47 | 41.90  | 1.93  | 0.00  | 2.69          | 313   | 100.00 |
|                   | 港澳              | 39.08 | 59.48  | 0.00  | 0.00  | 1.44          | 82    | 100.00 |
|                   | 其他國籍            | 30.39 | 65.20  | 1.40  | 0.00  | 3.01          | 157   | 100.00 |
|                   |                 |       |        |       |       |               |       |        |

\* 表示經卡方檢定(Chi-square Test)，該人文變項達到統計上顯著差異( $\alpha=0.05$ )。

# 表示該人文變項組間期望值小於5的比例超過25%，因此，未做卡方檢定 (Chi-square Test)。

原始問卷第C2.3題

附表4-4-C2.4 對綜合型國家風景區內引導指標或動線安排滿意度

|                   |                 | 非常滿意   | 還算滿意  | 不太滿意  | 非常不滿意 | 無此項目或<br>無此經驗 | 總計    |        |
|-------------------|-----------------|--------|-------|-------|-------|---------------|-------|--------|
|                   |                 | %      | %     | %     | %     | %             | 回答人數  | %      |
| 整體                |                 | 32.52  | 59.51 | 5.33  | 0.48  | 2.15          | 2,788 | 100.00 |
| 性別                | 男               | 32.53  | 59.63 | 4.74  | 0.71  | 2.39          | 1,398 | 100.00 |
|                   | 女               | 32.51  | 59.40 | 5.92  | 0.26  | 1.92          | 1,390 | 100.00 |
|                   |                 |        |       |       |       |               |       |        |
| 年齡<br>#           | 12歲~19歲         | 42.61  | 52.08 | 2.34  | 0.00  | 2.97          | 187   | 100.00 |
|                   | 20歲~29歲         | 35.36  | 56.06 | 6.01  | 0.55  | 2.02          | 828   | 100.00 |
|                   | 30歲~39歲         | 29.89  | 62.06 | 6.43  | 0.83  | 0.79          | 814   | 100.00 |
|                   | 40歲~49歲         | 29.62  | 63.48 | 4.76  | 0.23  | 1.91          | 521   | 100.00 |
|                   | 50歲~59歲         | 31.87  | 60.51 | 3.90  | 0.00  | 3.71          | 268   | 100.00 |
|                   | 60歲~69歲         | 29.66  | 59.09 | 5.23  | 0.78  | 5.23          | 129   | 100.00 |
|                   | 70歲及以上          | 31.06  | 57.15 | 0.00  | 0.00  | 11.79         | 40    | 100.00 |
|                   |                 |        |       |       |       |               |       |        |
| 教育程度<br>*         | 國(初)中及以下        | 39.01  | 51.32 | 2.92  | 0.00  | 6.75          | 185   | 100.00 |
|                   | 高中、職            | 34.02  | 60.07 | 3.87  | 0.00  | 2.03          | 598   | 100.00 |
|                   | 大專及以上           | 31.47  | 60.10 | 5.99  | 0.67  | 1.77          | 2,005 | 100.00 |
|                   |                 |        |       |       |       |               |       |        |
| 工作別<br>*          | 專技主管人員          | 31.71  | 59.86 | 6.07  | 0.80  | 1.55          | 717   | 100.00 |
|                   | 技術員/事務人員        | 29.78  | 62.13 | 4.95  | 0.90  | 2.23          | 597   | 100.00 |
|                   | 服務工作人員          | 32.40  | 61.45 | 5.17  | 0.21  | 0.76          | 574   | 100.00 |
|                   | 農林漁牧及<br>體力工作者  | 30.69  | 63.01 | 4.41  | 0.00  | 1.88          | 107   | 100.00 |
|                   | 家管/退休/無業        | 32.81  | 56.84 | 5.60  | 0.00  | 4.75          | 380   | 100.00 |
|                   | 學生              | 38.25  | 53.98 | 4.79  | 0.29  | 2.70          | 412   | 100.00 |
|                   |                 |        |       |       |       |               |       |        |
| 婚姻狀況<br>*         | 未婚              | 34.78  | 55.61 | 6.77  | 0.70  | 2.13          | 1,130 | 100.00 |
|                   | 已婚              | 30.97  | 62.17 | 4.35  | 0.34  | 2.17          | 1,658 | 100.00 |
|                   |                 |        |       |       |       |               |       |        |
| 個人每月<br>平均所得<br>* | 無經常性收入或<br>沒有收入 | 37.02  | 53.82 | 4.43  | 0.43  | 4.30          | 553   | 100.00 |
|                   | 未滿3萬元           | 36.06  | 56.19 | 5.24  | 0.72  | 1.79          | 754   | 100.00 |
|                   | 3萬元~未滿5萬        | 30.06  | 62.37 | 5.74  | 0.35  | 1.48          | 958   | 100.00 |
|                   | 5萬元~<br>未滿10萬元  | 26.69  | 66.05 | 5.41  | 0.28  | 1.56          | 421   | 100.00 |
|                   | 10萬元及以上         | 28.98  | 61.18 | 6.67  | 1.17  | 2.00          | 101   | 100.00 |
|                   |                 |        |       |       |       |               |       |        |
| 居住地區<br>#         | 北部地區            | 28.53  | 63.04 | 5.72  | 0.88  | 1.82          | 1,156 | 100.00 |
|                   | 中部地區            | 28.74  | 63.02 | 5.32  | 0.00  | 2.92          | 730   | 100.00 |
|                   | 南部地區            | 29.42  | 60.53 | 8.18  | 0.64  | 1.23          | 370   | 100.00 |
|                   | 東部地區            | 50.00  | 37.50 | 12.50 | 0.00  | 0.00          | 9     | 100.00 |
|                   | 金馬地區            | 100.00 | 0.00  | 0.00  | 0.00  | 0.00          | 1     | 100.00 |
|                   | 國外地區            | 48.35  | 46.60 | 2.33  | 0.19  | 2.52          | 522   | 100.00 |
|                   |                 |        |       |       |       |               |       |        |
| 國籍<br>#           | 本國              | 28.53  | 62.81 | 6.06  | 0.56  | 2.05          | 2,235 | 100.00 |
|                   | 中國大陸            | 60.35  | 36.26 | 0.97  | 0.32  | 2.10          | 313   | 100.00 |
|                   | 港澳              | 38.06  | 59.27 | 1.44  | 0.00  | 1.23          | 82    | 100.00 |
|                   | 其他國籍            | 30.92  | 59.08 | 5.70  | 0.00  | 4.30          | 157   | 100.00 |
|                   |                 |        |       |       |       |               |       |        |

\* 表示經卡方檢定(Chi-square Test)，該人文變項達到統計上顯著差異( $\alpha=0.05$ )。

# 表示該人文變項組間期望值小於5的比例超過25%，因此，未做卡方檢定 (Chi-square Test)。

原始問卷第C2.4題

附表4-4-C2.5 對綜合型國家風景區內環境美化綠化滿意度

|                   |                 | 非常滿意   | 還算滿意  | 不太滿意 | 非常不滿意 | 無此項目或<br>無此經驗 | 總計    |        |
|-------------------|-----------------|--------|-------|------|-------|---------------|-------|--------|
|                   |                 | %      | %     | %    | %     | %             | 回答人數  | %      |
| 整體                |                 | 44.99  | 53.46 | 1.24 | 0.08  | 0.23          | 2,788 | 100.00 |
| 性別<br>#           | 男               | 44.13  | 54.55 | 0.86 | 0.16  | 0.30          | 1,398 | 100.00 |
|                   | 女               | 45.86  | 52.36 | 1.63 | 0.00  | 0.16          | 1,390 | 100.00 |
|                   |                 |        |       |      |       |               |       |        |
| 年齡<br>#           | 12歲~19歲         | 57.65  | 41.72 | 0.63 | 0.00  | 0.00          | 187   | 100.00 |
|                   | 20歲~29歲         | 49.35  | 48.97 | 1.18 | 0.12  | 0.39          | 828   | 100.00 |
|                   | 30歲~39歲         | 42.28  | 55.82 | 1.51 | 0.00  | 0.39          | 814   | 100.00 |
|                   | 40歲~49歲         | 40.05  | 58.39 | 1.33 | 0.23  | 0.00          | 521   | 100.00 |
|                   | 50歲~59歲         | 41.56  | 57.18 | 1.26 | 0.00  | 0.00          | 268   | 100.00 |
|                   | 60歲~69歲         | 43.66  | 55.56 | 0.78 | 0.00  | 0.00          | 129   | 100.00 |
|                   | 70歲及以上          | 42.42  | 57.58 | 0.00 | 0.00  | 0.00          | 40    | 100.00 |
|                   |                 |        |       |      |       |               |       |        |
| 教育程度<br>#         | 國(初)中及以下        | 53.51  | 45.95 | 0.00 | 0.00  | 0.55          | 185   | 100.00 |
|                   | 高中、職            | 43.68  | 55.75 | 0.40 | 0.00  | 0.17          | 598   | 100.00 |
|                   | 大專及以上           | 44.60  | 53.47 | 1.61 | 0.11  | 0.22          | 2,005 | 100.00 |
|                   |                 |        |       |      |       |               |       |        |
| 工作別<br>#          | 專技主管人員          | 44.98  | 52.85 | 1.53 | 0.16  | 0.47          | 717   | 100.00 |
|                   | 技術員/事務人員        | 44.07  | 54.43 | 1.16 | 0.00  | 0.34          | 597   | 100.00 |
|                   | 服務工作人員          | 43.31  | 55.34 | 1.00 | 0.18  | 0.18          | 574   | 100.00 |
|                   | 農林漁牧及<br>體力工作者  | 35.10  | 62.85 | 2.05 | 0.00  | 0.00          | 107   | 100.00 |
|                   | 家管/退休/無業        | 42.84  | 56.00 | 1.15 | 0.00  | 0.00          | 380   | 100.00 |
|                   | 學生              | 53.24  | 45.70 | 1.06 | 0.00  | 0.00          | 412   | 100.00 |
|                   |                 |        |       |      |       |               |       |        |
| 婚姻狀況<br>#         | 未婚              | 48.69  | 49.59 | 1.27 | 0.09  | 0.36          | 1,130 | 100.00 |
|                   | 已婚              | 42.47  | 56.10 | 1.22 | 0.07  | 0.14          | 1,658 | 100.00 |
|                   |                 |        |       |      |       |               |       |        |
| 個人每月<br>平均所得<br># | 無經常性收入或<br>沒有收入 | 51.71  | 47.71 | 0.58 | 0.00  | 0.00          | 553   | 100.00 |
|                   | 未滿3萬元           | 48.37  | 50.33 | 1.01 | 0.13  | 0.16          | 754   | 100.00 |
|                   | 3萬元~未滿5萬        | 42.45  | 55.46 | 1.66 | 0.00  | 0.44          | 958   | 100.00 |
|                   | 5萬元~<br>未滿10萬元  | 37.31  | 60.56 | 1.88 | 0.00  | 0.24          | 421   | 100.00 |
|                   | 10萬元及以上         | 39.16  | 59.67 | 0.00 | 1.17  | 0.00          | 101   | 100.00 |
|                   |                 |        |       |      |       |               |       |        |
| 居住地區<br>#         | 北部地區            | 39.05  | 58.98 | 1.52 | 0.19  | 0.26          | 1,156 | 100.00 |
|                   | 中部地區            | 40.87  | 57.67 | 1.30 | 0.00  | 0.16          | 730   | 100.00 |
|                   | 南部地區            | 43.03  | 55.46 | 1.19 | 0.00  | 0.32          | 370   | 100.00 |
|                   | 東部地區            | 75.00  | 25.00 | 0.00 | 0.00  | 0.00          | 9     | 100.00 |
|                   | 金馬地區            | 100.00 | 0.00  | 0.00 | 0.00  | 0.00          | 1     | 100.00 |
|                   | 國外地區            | 64.64  | 34.55 | 0.61 | 0.00  | 0.19          | 522   | 100.00 |
|                   |                 |        |       |      |       |               |       |        |
| 國籍<br>#           | 本國              | 40.04  | 58.22 | 1.40 | 0.10  | 0.24          | 2,235 | 100.00 |
|                   | 中國大陸            | 71.49  | 28.19 | 0.32 | 0.00  | 0.00          | 313   | 100.00 |
|                   | 港澳              | 55.54  | 41.79 | 1.44 | 0.00  | 1.23          | 82    | 100.00 |
|                   | 其他國籍            | 57.14  | 42.22 | 0.64 | 0.00  | 0.00          | 157   | 100.00 |
|                   |                 |        |       |      |       |               |       |        |

\* 表示經卡方檢定(Chi-square Test)，該人文變項達到統計上顯著差異( $\alpha=0.05$ )。

# 表示該人文變項組間期望值小於5的比例超過25%，因此，未做卡方檢定 (Chi-square Test)。

原始問卷第C2.5題



附表4-4-C2.6 對綜合型國家風景區內環境整潔滿意度

|                   |                 | 非常滿意  | 還算滿意   | 不太滿意 | 非常不滿意 | 無此項目或<br>無此經驗 | 總計    |        |
|-------------------|-----------------|-------|--------|------|-------|---------------|-------|--------|
|                   |                 | %     | %      | %    | %     | %             | 回答人數  | %      |
| 整體                |                 | 40.35 | 54.60  | 4.69 | 0.24  | 0.13          | 2,788 | 100.00 |
| 性別<br>#           | 男               | 40.05 | 54.09  | 5.55 | 0.30  | 0.00          | 1,398 | 100.00 |
|                   | 女               | 40.64 | 55.10  | 3.83 | 0.17  | 0.26          | 1,390 | 100.00 |
|                   |                 |       |        |      |       |               |       |        |
| 年齡<br>#           | 12歲~19歲         | 42.15 | 52.35  | 5.50 | 0.00  | 0.00          | 187   | 100.00 |
|                   | 20歲~29歲         | 41.72 | 53.09  | 4.26 | 0.51  | 0.43          | 828   | 100.00 |
|                   | 30歲~39歲         | 38.08 | 56.48  | 5.29 | 0.15  | 0.00          | 814   | 100.00 |
|                   | 40歲~49歲         | 40.21 | 56.03  | 3.53 | 0.23  | 0.00          | 521   | 100.00 |
|                   | 50歲~59歲         | 39.79 | 55.11  | 5.10 | 0.00  | 0.00          | 268   | 100.00 |
|                   | 60歲~69歲         | 40.91 | 52.94  | 6.15 | 0.00  | 0.00          | 129   | 100.00 |
|                   | 70歲及以上          | 53.34 | 41.19  | 5.46 | 0.00  | 0.00          | 40    | 100.00 |
|                   |                 |       |        |      |       |               |       |        |
| 教育程度<br>#         | 國(初)中及以下        | 50.13 | 45.68  | 4.19 | 0.00  | 0.00          | 185   | 100.00 |
|                   | 高中、職            | 39.72 | 56.18  | 4.10 | 0.00  | 0.00          | 598   | 100.00 |
|                   | 大專及以上           | 39.63 | 54.95  | 4.92 | 0.33  | 0.18          | 2,005 | 100.00 |
|                   |                 |       |        |      |       |               |       |        |
| 工作別<br>#          | 專技主管人員          | 44.48 | 49.80  | 5.25 | 0.47  | 0.00          | 717   | 100.00 |
|                   | 技術員/事務人員        | 36.00 | 59.90  | 4.10 | 0.00  | 0.00          | 597   | 100.00 |
|                   | 服務工作人員          | 39.51 | 56.35  | 3.56 | 0.38  | 0.21          | 574   | 100.00 |
|                   | 農林漁牧及<br>體力工作者  | 33.84 | 57.50  | 7.72 | 0.94  | 0.00          | 107   | 100.00 |
|                   | 家管/退休/無業        | 41.82 | 53.78  | 4.40 | 0.00  | 0.00          | 380   | 100.00 |
|                   | 學生              | 40.95 | 52.83  | 5.65 | 0.00  | 0.57          | 412   | 100.00 |
|                   |                 |       |        |      |       |               |       |        |
| 婚姻狀況<br>#         | 未婚              | 40.25 | 54.23  | 4.73 | 0.48  | 0.31          | 1,130 | 100.00 |
|                   | 已婚              | 40.42 | 54.85  | 4.66 | 0.07  | 0.00          | 1,658 | 100.00 |
|                   |                 |       |        |      |       |               |       |        |
| 個人每月<br>平均所得<br># | 無經常性收入或<br>沒有收入 | 43.00 | 51.72  | 5.07 | 0.00  | 0.21          | 553   | 100.00 |
|                   | 未滿3萬元           | 45.03 | 51.30  | 3.38 | 0.13  | 0.16          | 754   | 100.00 |
|                   | 3萬元~未滿5萬        | 37.88 | 56.84  | 4.83 | 0.46  | 0.00          | 958   | 100.00 |
|                   | 5萬元~<br>未滿10萬元  | 33.70 | 59.77  | 6.26 | 0.00  | 0.28          | 421   | 100.00 |
|                   | 10萬元及以上         | 41.98 | 52.18  | 4.67 | 1.17  | 0.00          | 101   | 100.00 |
|                   |                 |       |        |      |       |               |       |        |
| 居住地區<br>#         | 北部地區            | 33.16 | 59.53  | 6.54 | 0.57  | 0.20          | 1,156 | 100.00 |
|                   | 中部地區            | 33.97 | 60.70  | 5.16 | 0.00  | 0.16          | 730   | 100.00 |
|                   | 南部地區            | 37.82 | 58.66  | 3.52 | 0.00  | 0.00          | 370   | 100.00 |
|                   | 東部地區            | 37.50 | 62.50  | 0.00 | 0.00  | 0.00          | 9     | 100.00 |
|                   | 金馬地區            | 0.00  | 100.00 | 0.00 | 0.00  | 0.00          | 1     | 100.00 |
|                   | 國外地區            | 67.12 | 32.00  | 0.87 | 0.00  | 0.00          | 522   | 100.00 |
|                   |                 |       |        |      |       |               |       |        |
| 國籍<br>#           | 本國              | 33.62 | 60.38  | 5.59 | 0.29  | 0.11          | 2,235 | 100.00 |
|                   | 中國大陸            | 78.21 | 21.09  | 0.32 | 0.00  | 0.38          | 313   | 100.00 |
|                   | 港澳              | 60.89 | 39.11  | 0.00 | 0.00  | 0.00          | 82    | 100.00 |
|                   | 其他國籍            | 49.83 | 47.16  | 3.01 | 0.00  | 0.00          | 157   | 100.00 |
|                   |                 |       |        |      |       |               |       |        |

\* 表示經卡方檢定(Chi-square Test)，該人文變項達到統計上顯著差異( $\alpha=0.05$ )。

# 表示該人文變項組間期望值小於5的比例超過25%，因此，未做卡方檢定 (Chi-square Test)。

原始問卷第C2.6題

附表4-4-C2.7 對綜合型國家風景區內停車位數量滿意度

|                   |                 | 非常滿意  | 還算滿意   | 不太滿意  | 非常不滿意 | 無此項目或<br>無此經驗 | 總計    |        |
|-------------------|-----------------|-------|--------|-------|-------|---------------|-------|--------|
|                   |                 | %     | %      | %     | %     | %             | 回答人數  | %      |
| 整體                |                 | 19.29 | 41.38  | 13.23 | 1.18  | 24.92         | 2,788 | 100.00 |
| 性別<br>*           | 男               | 20.18 | 42.04  | 15.54 | 1.33  | 20.92         | 1,398 | 100.00 |
|                   | 女               | 18.39 | 40.73  | 10.91 | 1.03  | 28.94         | 1,390 | 100.00 |
|                   |                 |       |        |       |       |               |       |        |
| 年齡<br>*           | 12歲~19歲         | 21.16 | 33.42  | 6.13  | 0.63  | 38.66         | 187   | 100.00 |
|                   | 20歲~29歲         | 20.22 | 37.69  | 10.19 | 0.79  | 31.10         | 828   | 100.00 |
|                   | 30歲~39歲         | 20.36 | 45.22  | 14.32 | 1.12  | 18.99         | 814   | 100.00 |
|                   | 40歲~49歲         | 17.58 | 45.21  | 17.72 | 2.62  | 16.87         | 521   | 100.00 |
|                   | 50歲~59歲         | 16.78 | 41.12  | 15.54 | 0.00  | 26.56         | 268   | 100.00 |
|                   | 60歲~69歲         | 18.68 | 41.31  | 13.87 | 1.83  | 24.31         | 129   | 100.00 |
|                   | 70歲及以上          | 10.50 | 29.40  | 11.36 | 0.00  | 48.74         | 40    | 100.00 |
|                   |                 |       |        |       |       |               |       |        |
| 教育程度<br>*         | 國(初)中及以下        | 17.21 | 35.72  | 11.49 | 0.00  | 35.58         | 185   | 100.00 |
|                   | 高中、職            | 22.61 | 42.64  | 13.61 | 1.16  | 19.97         | 598   | 100.00 |
|                   | 大專及以上           | 18.49 | 41.53  | 13.28 | 1.30  | 25.41         | 2,005 | 100.00 |
|                   |                 |       |        |       |       |               |       |        |
| 工作別<br>*          | 專技主管人員          | 18.48 | 39.91  | 13.55 | 1.60  | 26.46         | 717   | 100.00 |
|                   | 技術員/事務人員        | 17.27 | 43.32  | 14.74 | 1.87  | 22.80         | 597   | 100.00 |
|                   | 服務工作人員          | 21.53 | 48.46  | 10.49 | 1.18  | 18.34         | 574   | 100.00 |
|                   | 農林漁牧及<br>體力工作者  | 21.56 | 36.85  | 23.15 | 1.10  | 17.33         | 107   | 100.00 |
|                   | 家管/退休/無業        | 19.62 | 38.85  | 16.97 | 0.62  | 23.94         | 380   | 100.00 |
|                   | 學生              | 19.60 | 34.80  | 8.27  | 0.00  | 37.32         | 412   | 100.00 |
|                   |                 |       |        |       |       |               |       |        |
| 婚姻狀況<br>*         | 未婚              | 19.76 | 35.27  | 11.07 | 0.60  | 33.30         | 1,130 | 100.00 |
|                   | 已婚              | 18.96 | 45.55  | 14.70 | 1.58  | 19.21         | 1,658 | 100.00 |
|                   |                 |       |        |       |       |               |       |        |
| 個人每月<br>平均所得<br>* | 無經常性收入或<br>沒有收入 | 16.87 | 37.97  | 10.69 | 0.21  | 34.27         | 553   | 100.00 |
|                   | 未滿3萬元           | 22.92 | 37.80  | 10.85 | 1.01  | 27.42         | 754   | 100.00 |
|                   | 3萬元~未滿5萬        | 18.47 | 46.97  | 14.20 | 1.04  | 19.33         | 958   | 100.00 |
|                   | 5萬元~<br>未滿10萬元  | 18.11 | 38.71  | 19.93 | 2.81  | 20.45         | 421   | 100.00 |
|                   | 10萬元及以上         | 18.15 | 45.00  | 7.84  | 2.34  | 26.67         | 101   | 100.00 |
|                   |                 |       |        |       |       |               |       |        |
| 居住地區<br>#         | 北部地區            | 19.97 | 42.81  | 14.29 | 1.12  | 21.81         | 1,156 | 100.00 |
|                   | 中部地區            | 16.29 | 47.97  | 18.49 | 1.43  | 15.81         | 730   | 100.00 |
|                   | 南部地區            | 19.14 | 44.04  | 14.85 | 2.56  | 19.42         | 370   | 100.00 |
|                   | 東部地區            | 25.00 | 37.50  | 0.00  | 0.00  | 37.50         | 9     | 100.00 |
|                   | 金馬地區            | 0.00  | 100.00 | 0.00  | 0.00  | 0.00          | 1     | 100.00 |
|                   | 國外地區            | 22.02 | 27.07  | 2.65  | 0.00  | 48.27         | 522   | 100.00 |
|                   |                 |       |        |       |       |               |       |        |
| 國籍<br>*           | 本國              | 18.68 | 45.00  | 15.77 | 1.47  | 19.07         | 2,235 | 100.00 |
|                   | 中國大陸            | 27.69 | 27.11  | 3.33  | 0.00  | 41.86         | 313   | 100.00 |
|                   | 港澳              | 10.48 | 18.92  | 1.44  | 0.00  | 69.15         | 82    | 100.00 |
|                   | 其他國籍            | 15.77 | 30.17  | 2.90  | 0.00  | 51.16         | 157   | 100.00 |
|                   |                 |       |        |       |       |               |       |        |

\* 表示經卡方檢定(Chi-square Test)，該人文變項達到統計上顯著差異( $\alpha=0.05$ )。

# 表示該人文變項組間期望值小於5的比例超過25%，因此，未做卡方檢定 (Chi-square Test)。

原始問卷第C2.7題

附表4-4-C2.8 對綜合型國家風景區內廁所清潔程度滿意度

|                   |                 | 非常滿意  | 還算滿意   | 不太滿意  | 非常不滿意 | 無此項目或<br>無此經驗 | 總計    |        |
|-------------------|-----------------|-------|--------|-------|-------|---------------|-------|--------|
|                   |                 | %     | %      | %     | %     | %             | 回答人數  | %      |
| 整體                |                 | 28.79 | 51.57  | 5.11  | 0.38  | 14.15         | 2,788 | 100.00 |
| 性別<br>*           | 男               | 31.04 | 52.38  | 3.71  | 0.45  | 12.42         | 1,398 | 100.00 |
|                   | 女               | 26.52 | 50.75  | 6.52  | 0.32  | 15.89         | 1,390 | 100.00 |
|                   |                 |       |        |       |       |               |       |        |
| 年齡<br>*           | 12歲~19歲         | 31.43 | 44.79  | 5.59  | 0.00  | 18.19         | 187   | 100.00 |
|                   | 20歲~29歲         | 27.89 | 48.71  | 5.87  | 0.65  | 16.88         | 828   | 100.00 |
|                   | 30歲~39歲         | 27.81 | 54.71  | 5.44  | 0.27  | 11.78         | 814   | 100.00 |
|                   | 40歲~49歲         | 28.17 | 56.37  | 4.21  | 0.19  | 11.06         | 521   | 100.00 |
|                   | 50歲~59歲         | 29.11 | 52.71  | 4.28  | 0.00  | 13.90         | 268   | 100.00 |
|                   | 60歲~69歲         | 33.84 | 46.56  | 2.62  | 0.78  | 16.19         | 129   | 100.00 |
|                   | 70歲及以上          | 44.50 | 24.80  | 5.89  | 2.52  | 22.28         | 40    | 100.00 |
|                   |                 |       |        |       |       |               |       |        |
| 教育程度<br>*         | 國(初)中及以下        | 37.82 | 42.76  | 4.19  | 0.55  | 14.67         | 185   | 100.00 |
|                   | 高中、職            | 31.48 | 52.68  | 3.64  | 0.37  | 11.83         | 598   | 100.00 |
|                   | 大專及以上           | 27.15 | 52.05  | 5.63  | 0.37  | 14.79         | 2,005 | 100.00 |
|                   |                 |       |        |       |       |               |       |        |
| 工作別<br>*          | 專技主管人員          | 29.41 | 49.76  | 5.84  | 0.31  | 14.69         | 717   | 100.00 |
|                   | 技術員/事務人員        | 24.38 | 58.97  | 4.67  | 0.17  | 11.82         | 597   | 100.00 |
|                   | 服務工作人員          | 28.14 | 53.71  | 5.85  | 0.38  | 11.93         | 574   | 100.00 |
|                   | 農林漁牧及<br>體力工作者  | 31.49 | 51.04  | 4.41  | 0.00  | 13.06         | 107   | 100.00 |
|                   | 家管/退休/無業        | 33.11 | 47.89  | 3.91  | 0.84  | 14.25         | 380   | 100.00 |
|                   | 學生              | 30.30 | 44.57  | 4.75  | 0.49  | 19.89         | 412   | 100.00 |
|                   |                 |       |        |       |       |               |       |        |
| 婚姻狀況<br>*         | 未婚              | 27.36 | 47.78  | 5.93  | 0.67  | 18.26         | 1,130 | 100.00 |
|                   | 已婚              | 29.76 | 54.15  | 4.55  | 0.18  | 11.35         | 1,658 | 100.00 |
|                   |                 |       |        |       |       |               |       |        |
| 個人每月<br>平均所得<br>* | 無經常性收入或<br>沒有收入 | 29.60 | 47.67  | 4.98  | 0.55  | 17.21         | 553   | 100.00 |
|                   | 未滿3萬元           | 32.89 | 46.86  | 5.32  | 0.42  | 14.51         | 754   | 100.00 |
|                   | 3萬元~未滿5萬        | 26.17 | 57.70  | 5.34  | 0.35  | 10.44         | 958   | 100.00 |
|                   | 5萬元~<br>未滿10萬元  | 26.97 | 51.84  | 4.81  | 0.24  | 16.15         | 421   | 100.00 |
|                   | 10萬元及以上         | 26.16 | 48.84  | 3.33  | 0.00  | 21.66         | 101   | 100.00 |
|                   |                 |       |        |       |       |               |       |        |
| 居住地區<br>#         | 北部地區            | 26.28 | 51.49  | 4.86  | 0.71  | 16.66         | 1,156 | 100.00 |
|                   | 中部地區            | 26.73 | 55.50  | 6.20  | 0.16  | 11.41         | 730   | 100.00 |
|                   | 南部地區            | 25.72 | 58.57  | 5.39  | 0.00  | 10.32         | 370   | 100.00 |
|                   | 東部地區            | 12.50 | 75.00  | 12.50 | 0.00  | 0.00          | 9     | 100.00 |
|                   | 金馬地區            | 0.00  | 100.00 | 0.00  | 0.00  | 0.00          | 1     | 100.00 |
|                   | 國外地區            | 39.76 | 40.76  | 3.82  | 0.23  | 15.44         | 522   | 100.00 |
|                   |                 |       |        |       |       |               |       |        |
| 國籍<br>*           | 本國              | 25.99 | 54.45  | 5.48  | 0.42  | 13.66         | 2,235 | 100.00 |
|                   | 中國大陸            | 51.15 | 30.51  | 2.37  | 0.00  | 15.97         | 313   | 100.00 |
|                   | 港澳              | 20.37 | 51.04  | 5.56  | 1.44  | 21.60         | 82    | 100.00 |
|                   | 其他國籍            | 28.44 | 52.86  | 5.05  | 0.00  | 13.65         | 157   | 100.00 |
|                   |                 |       |        |       |       |               |       |        |

\* 表示經卡方檢定(Chi-square Test)，該人文變項達到統計上顯著差異( $\alpha=0.05$ )。

# 表示該人文變項組間期望值小於5的比例超過25%，因此，未做卡方檢定 (Chi-square Test)。

原始問卷第C2.8題

附表4-4-C2.9 對綜合型國家風景區內提供之旅遊資訊服務滿意度

|                   |                 | 非常滿意  | 還算滿意   | 不太滿意  | 非常不滿意 | 無此項目或<br>無此經驗 | 總計    |        |
|-------------------|-----------------|-------|--------|-------|-------|---------------|-------|--------|
|                   |                 | %     | %      | %     | %     | %             | 回答人數  | %      |
| 整體                |                 | 32.07 | 55.18  | 0.86  | 0.04  | 11.85         | 2,788 | 100.00 |
| 性別                | 男               | 30.62 | 55.17  | 0.80  | 0.00  | 13.41         | 1,398 | 100.00 |
|                   | 女               | 33.52 | 55.19  | 0.92  | 0.09  | 10.28         | 1,390 | 100.00 |
|                   |                 |       |        |       |       |               |       |        |
| 年齡<br>#           | 12歲~19歲         | 46.30 | 47.30  | 0.00  | 0.00  | 6.39          | 187   | 100.00 |
|                   | 20歲~29歲         | 34.11 | 56.71  | 0.39  | 0.00  | 8.79          | 828   | 100.00 |
|                   | 30歲~39歲         | 30.51 | 57.44  | 1.14  | 0.15  | 10.76         | 814   | 100.00 |
|                   | 40歲~49歲         | 27.71 | 57.01  | 1.10  | 0.00  | 14.17         | 521   | 100.00 |
|                   | 50歲~59歲         | 30.74 | 51.47  | 2.14  | 0.00  | 15.65         | 268   | 100.00 |
|                   | 60歲~69歲         | 30.06 | 47.08  | 0.00  | 0.00  | 22.86         | 129   | 100.00 |
|                   | 70歲及以上          | 26.89 | 41.62  | 0.00  | 0.00  | 31.49         | 40    | 100.00 |
|                   |                 |       |        |       |       |               |       |        |
| 教育程度<br>#         | 國(初)中及以下        | 35.64 | 39.76  | 0.64  | 0.00  | 23.96         | 185   | 100.00 |
|                   | 高中、職            | 33.32 | 53.89  | 0.76  | 0.00  | 12.02         | 598   | 100.00 |
|                   | 大專及以上           | 31.36 | 56.99  | 0.91  | 0.06  | 10.68         | 2,005 | 100.00 |
|                   |                 |       |        |       |       |               |       |        |
| 工作別<br>#          | 專技主管人員          | 32.23 | 54.51  | 1.46  | 0.00  | 11.79         | 717   | 100.00 |
|                   | 技術員/事務人員        | 29.04 | 58.43  | 0.74  | 0.00  | 11.79         | 597   | 100.00 |
|                   | 服務工作人員          | 31.14 | 57.94  | 1.00  | 0.00  | 9.92          | 574   | 100.00 |
|                   | 農林漁牧及<br>體力工作者  | 25.65 | 58.92  | 1.10  | 0.00  | 14.32         | 107   | 100.00 |
|                   | 家管/退休/無業        | 28.32 | 52.14  | 0.58  | 0.31  | 18.64         | 380   | 100.00 |
|                   | 學生              | 42.55 | 49.64  | 0.00  | 0.00  | 7.81          | 412   | 100.00 |
|                   |                 |       |        |       |       |               |       |        |
| 婚姻狀況<br>*         | 未婚              | 37.19 | 52.57  | 0.58  | 0.00  | 9.66          | 1,130 | 100.00 |
|                   | 已婚              | 28.57 | 56.96  | 1.05  | 0.07  | 13.34         | 1,658 | 100.00 |
|                   |                 |       |        |       |       |               |       |        |
| 個人每月<br>平均所得<br># | 無經常性收入或<br>沒有收入 | 35.84 | 52.14  | 0.18  | 0.00  | 11.84         | 553   | 100.00 |
|                   | 未滿3萬元           | 34.64 | 50.47  | 0.16  | 0.00  | 14.73         | 754   | 100.00 |
|                   | 3萬元~未滿5萬        | 28.39 | 61.56  | 1.18  | 0.12  | 8.75          | 958   | 100.00 |
|                   | 5萬元~<br>未滿10萬元  | 31.82 | 54.04  | 1.40  | 0.00  | 12.73         | 421   | 100.00 |
|                   | 10萬元及以上         | 28.16 | 51.18  | 4.50  | 0.00  | 16.16         | 101   | 100.00 |
|                   |                 |       |        |       |       |               |       |        |
| 居住地區<br>#         | 北部地區            | 30.36 | 54.47  | 1.08  | 0.10  | 13.99         | 1,156 | 100.00 |
|                   | 中部地區            | 29.60 | 58.67  | 0.79  | 0.00  | 10.94         | 730   | 100.00 |
|                   | 南部地區            | 28.78 | 64.19  | 0.96  | 0.00  | 6.07          | 370   | 100.00 |
|                   | 東部地區            | 37.50 | 50.00  | 12.50 | 0.00  | 0.00          | 9     | 100.00 |
|                   | 金馬地區            | 0.00  | 100.00 | 0.00  | 0.00  | 0.00          | 1     | 100.00 |
|                   | 國外地區            | 41.61 | 45.48  | 0.19  | 0.00  | 12.72         | 522   | 100.00 |
|                   |                 |       |        |       |       |               |       |        |
| 國籍<br>#           | 本國              | 29.70 | 57.56  | 1.03  | 0.05  | 11.66         | 2,235 | 100.00 |
|                   | 中國大陸            | 46.86 | 36.69  | 0.00  | 0.00  | 16.45         | 313   | 100.00 |
|                   | 港澳              | 31.27 | 59.90  | 0.00  | 0.00  | 8.83          | 82    | 100.00 |
|                   | 其他國籍            | 36.62 | 55.76  | 0.64  | 0.00  | 6.98          | 157   | 100.00 |
|                   |                 |       |        |       |       |               |       |        |

\* 表示經卡方檢定(Chi-square Test)，該人文變項達到統計上顯著差異( $\alpha=0.05$ )。

# 表示該人文變項組間期望值小於5的比例超過25%，因此，未做卡方檢定 (Chi-square Test)。

原始問卷第C2.9題

附表4-4-C2.10 對綜合型國家風景區內辦理的活動滿意度

|                   |                 | 非常滿意 | 還算滿意 | 不太滿意 | 非常不滿意 | 無此項目或<br>無此經驗 | 總計    |        |
|-------------------|-----------------|------|------|------|-------|---------------|-------|--------|
|                   |                 | %    | %    | %    | %     | %             | 回答人數  | %      |
| 整體                |                 | 1.77 | 1.56 | 0.25 | 0.04  | 96.37         | 2,788 | 100.00 |
| 性別<br>#           | 男               | 1.56 | 1.43 | 0.16 | 0.00  | 96.86         | 1,398 | 100.00 |
|                   | 女               | 1.99 | 1.70 | 0.34 | 0.09  | 95.88         | 1,390 | 100.00 |
|                   |                 |      |      |      |       |               |       |        |
| 年齡<br>#           | 12歲~19歲         | 1.89 | 0.63 | 0.00 | 0.00  | 97.47         | 187   | 100.00 |
|                   | 20歲~29歲         | 1.39 | 1.43 | 0.14 | 0.00  | 97.04         | 828   | 100.00 |
|                   | 30歲~39歲         | 2.16 | 1.68 | 0.56 | 0.15  | 95.45         | 814   | 100.00 |
|                   | 40歲~49歲         | 2.17 | 2.17 | 0.00 | 0.00  | 95.66         | 521   | 100.00 |
|                   | 50歲~59歲         | 0.88 | 2.08 | 0.00 | 0.00  | 97.04         | 268   | 100.00 |
|                   | 60歲~69歲         | 0.92 | 0.00 | 0.92 | 0.00  | 98.17         | 129   | 100.00 |
|                   | 70歲及以上          | 5.03 | 0.00 | 0.00 | 0.00  | 94.97         | 40    | 100.00 |
|                   |                 |      |      |      |       |               |       |        |
| 教育程度<br>#         | 國(初)中及以下        | 4.19 | 0.64 | 0.00 | 0.00  | 95.17         | 185   | 100.00 |
|                   | 高中、職            | 0.99 | 0.76 | 0.00 | 0.00  | 98.25         | 598   | 100.00 |
|                   | 大專及以上           | 1.79 | 1.89 | 0.35 | 0.06  | 95.92         | 2,005 | 100.00 |
|                   |                 |      |      |      |       |               |       |        |
| 工作別<br>#          | 專技主管人員          | 2.92 | 0.99 | 0.14 | 0.00  | 95.95         | 717   | 100.00 |
|                   | 技術員/事務人員        | 0.76 | 2.46 | 0.00 | 0.00  | 96.77         | 597   | 100.00 |
|                   | 服務工作人員          | 1.82 | 1.38 | 0.41 | 0.21  | 96.18         | 574   | 100.00 |
|                   | 農林漁牧及<br>體力工作者  | 1.10 | 2.21 | 1.10 | 0.00  | 95.59         | 107   | 100.00 |
|                   | 家管/退休/無業        | 1.11 | 1.15 | 0.62 | 0.00  | 97.11         | 380   | 100.00 |
|                   | 學生              | 1.97 | 1.72 | 0.00 | 0.00  | 96.31         | 412   | 100.00 |
|                   |                 |      |      |      |       |               |       |        |
| 婚姻狀況<br>#         | 未婚              | 1.94 | 1.47 | 0.19 | 0.10  | 96.29         | 1,130 | 100.00 |
|                   | 已婚              | 1.66 | 1.63 | 0.29 | 0.00  | 96.43         | 1,658 | 100.00 |
|                   |                 |      |      |      |       |               |       |        |
| 個人每月<br>平均所得<br># | 無經常性收入或<br>沒有收入 | 1.43 | 1.43 | 0.21 | 0.00  | 96.92         | 553   | 100.00 |
|                   | 未滿3萬元           | 1.05 | 1.39 | 0.47 | 0.00  | 97.09         | 754   | 100.00 |
|                   | 3萬元~未滿5萬        | 2.06 | 1.78 | 0.00 | 0.12  | 96.04         | 958   | 100.00 |
|                   | 5萬元~<br>未滿10萬元  | 2.73 | 1.93 | 0.24 | 0.00  | 95.11         | 421   | 100.00 |
|                   | 10萬元及以上         | 2.34 | 0.00 | 1.17 | 0.00  | 96.50         | 101   | 100.00 |
|                   |                 |      |      |      |       |               |       |        |
| 居住地區<br>#         | 北部地區            | 2.23 | 1.84 | 0.29 | 0.10  | 95.53         | 1,156 | 100.00 |
|                   | 中部地區            | 2.11 | 2.11 | 0.32 | 0.00  | 95.46         | 730   | 100.00 |
|                   | 南部地區            | 2.24 | 0.96 | 0.32 | 0.00  | 96.48         | 370   | 100.00 |
|                   | 東部地區            | 0.00 | 0.00 | 0.00 | 0.00  | 100.00        | 9     | 100.00 |
|                   | 金馬地區            | 0.00 | 0.00 | 0.00 | 0.00  | 100.00        | 1     | 100.00 |
|                   | 國外地區            | 0.00 | 0.65 | 0.00 | 0.00  | 99.35         | 522   | 100.00 |
|                   |                 |      |      |      |       |               |       |        |
| 國籍<br>#           | 本國              | 2.21 | 1.80 | 0.31 | 0.05  | 95.63         | 2,235 | 100.00 |
|                   | 中國大陸            | 0.00 | 0.00 | 0.00 | 0.00  | 100.00        | 313   | 100.00 |
|                   | 港澳              | 0.00 | 0.00 | 0.00 | 0.00  | 100.00        | 82    | 100.00 |
|                   | 其他國籍            | 0.00 | 2.15 | 0.00 | 0.00  | 97.85         | 157   | 100.00 |
|                   |                 |      |      |      |       |               |       |        |

\* 表示經卡方檢定(Chi-square Test)，該人文變項達到統計上顯著差異( $\alpha=0.05$ )。

# 表示該人文變項組間期望值小於5的比例超過25%，因此，未做卡方檢定 (Chi-square Test)。

原始問卷第C2.10題

附表4-4-C2.11 對綜合型國家風景區內整體滿意度

|           |             | 非常滿意  | 還算滿意   | 不太滿意 | 非常不滿意 | 總計    |        |
|-----------|-------------|-------|--------|------|-------|-------|--------|
|           |             | %     | %      | %    | %     | 回答人數  | %      |
| 整體        |             | 25.98 | 73.07  | 0.92 | 0.04  | 2,788 | 100.00 |
| 性別        | 男           | 26.51 | 72.56  | 0.86 | 0.07  | 1,398 | 100.00 |
|           | 女           | 25.43 | 73.58  | 0.98 | 0.00  | 1,390 | 100.00 |
|           |             |       |        |      |       |       |        |
| 年齡#       | 12歲~19歲     | 35.03 | 64.34  | 0.63 | 0.00  | 187   | 100.00 |
|           | 20歲~29歲     | 28.72 | 70.65  | 0.51 | 0.12  | 828   | 100.00 |
|           | 30歲~39歲     | 21.85 | 77.05  | 1.10 | 0.00  | 814   | 100.00 |
|           | 40歲~49歲     | 22.85 | 76.54  | 0.61 | 0.00  | 521   | 100.00 |
|           | 50歲~59歲     | 27.85 | 69.57  | 2.58 | 0.00  | 268   | 100.00 |
|           | 60歲~69歲     | 25.61 | 73.47  | 0.92 | 0.00  | 129   | 100.00 |
|           | 70歲及以上      | 39.90 | 60.10  | 0.00 | 0.00  | 40    | 100.00 |
|           |             |       |        |      |       |       |        |
| 教育程度#     | 國(初)中及以下    | 36.09 | 63.27  | 0.64 | 0.00  | 185   | 100.00 |
|           | 高中、職        | 27.55 | 71.85  | 0.59 | 0.00  | 598   | 100.00 |
|           | 大專及以上       | 24.57 | 74.33  | 1.04 | 0.05  | 2,005 | 100.00 |
|           |             |       |        |      |       |       |        |
| 工作別#      | 專技主管人員      | 27.12 | 72.08  | 0.80 | 0.00  | 717   | 100.00 |
|           | 技術員/事務人員    | 22.16 | 76.57  | 1.10 | 0.17  | 597   | 100.00 |
|           | 服務工作人員      | 24.46 | 74.57  | 0.97 | 0.00  | 574   | 100.00 |
|           | 農林漁牧及體力工作者  | 20.46 | 77.50  | 2.05 | 0.00  | 107   | 100.00 |
|           | 家管/退休/無業    | 25.43 | 73.68  | 0.89 | 0.00  | 380   | 100.00 |
|           | 學生          | 33.54 | 65.93  | 0.53 | 0.00  | 412   | 100.00 |
|           |             |       |        |      |       |       |        |
| 婚姻狀況*     | 未婚          | 29.52 | 69.21  | 1.18 | 0.09  | 1,130 | 100.00 |
|           | 已婚          | 23.56 | 75.70  | 0.74 | 0.00  | 1,658 | 100.00 |
|           |             |       |        |      |       |       |        |
| 個人每月平均所得# | 無經常性收入或沒有收入 | 31.40 | 67.80  | 0.79 | 0.00  | 553   | 100.00 |
|           | 未滿3萬元       | 31.07 | 68.21  | 0.58 | 0.13  | 754   | 100.00 |
|           | 3萬元~未滿5萬    | 20.26 | 78.97  | 0.77 | 0.00  | 958   | 100.00 |
|           | 5萬元~未滿10萬元  | 22.52 | 76.08  | 1.40 | 0.00  | 421   | 100.00 |
|           | 10萬元及以上     | 26.82 | 69.68  | 3.50 | 0.00  | 101   | 100.00 |
|           |             |       |        |      |       |       |        |
| 居住地區#     | 北部地區        | 22.62 | 75.98  | 1.31 | 0.09  | 1,156 | 100.00 |
|           | 中部地區        | 20.96 | 78.87  | 0.16 | 0.00  | 730   | 100.00 |
|           | 南部地區        | 22.02 | 75.79  | 2.19 | 0.00  | 370   | 100.00 |
|           | 東部地區        | 12.50 | 87.50  | 0.00 | 0.00  | 9     | 100.00 |
|           | 金馬地區        | 0.00  | 100.00 | 0.00 | 0.00  | 1     | 100.00 |
|           | 國外地區        | 43.53 | 56.24  | 0.23 | 0.00  | 522   | 100.00 |
|           |             |       |        |      |       |       |        |
| 國籍#       | 本國          | 21.65 | 77.21  | 1.09 | 0.05  | 2,235 | 100.00 |
|           | 中國大陸        | 56.21 | 43.79  | 0.00 | 0.00  | 313   | 100.00 |
|           | 港澳          | 21.99 | 78.01  | 0.00 | 0.00  | 82    | 100.00 |
|           | 其他國籍        | 29.31 | 69.94  | 0.75 | 0.00  | 157   | 100.00 |
|           |             |       |        |      |       |       |        |

\* 表示經卡方檢定(Chi-square Test)，該人文變項達到統計上顯著差異( $\alpha=0.05$ )。

# 表示該人文變項組間期望值小於5的比例超過25%，因此，未做卡方檢定 (Chi-square Test)。

原始問卷第C2.11題

附表4-4-C3 到訪綜合型國家風景區的次數

|               |             | 第1次    | 第2次   | 第3次   | 第4次   | 第5次以上 | 總計    |        |
|---------------|-------------|--------|-------|-------|-------|-------|-------|--------|
|               |             | %      | %     | %     | %     | %     | 回答人數  | %      |
| 整體            |             | 38.59  | 22.00 | 12.98 | 3.62  | 22.80 | 2,788 | 100.00 |
| 性別<br>*       | 男           | 36.99  | 21.36 | 12.41 | 4.09  | 25.15 | 1,398 | 100.00 |
|               | 女           | 40.20  | 22.65 | 13.56 | 3.15  | 20.44 | 1,390 | 100.00 |
|               |             |        |       |       |       |       |       |        |
| 年齡<br>*       | 12歲~19歲     | 41.52  | 22.17 | 12.70 | 5.41  | 18.20 | 187   | 100.00 |
|               | 20歲~29歲     | 46.22  | 23.07 | 12.33 | 2.49  | 15.89 | 828   | 100.00 |
|               | 30歲~39歲     | 37.43  | 23.47 | 15.30 | 4.65  | 19.15 | 814   | 100.00 |
|               | 40歲~49歲     | 34.82  | 22.35 | 12.41 | 2.20  | 28.22 | 521   | 100.00 |
|               | 50歲~59歲     | 30.86  | 16.74 | 11.01 | 4.22  | 37.17 | 268   | 100.00 |
|               | 60歲~69歲     | 29.66  | 15.18 | 9.93  | 5.88  | 39.34 | 129   | 100.00 |
|               | 70歲及以上      | 20.13  | 21.85 | 11.36 | 5.03  | 41.62 | 40    | 100.00 |
|               |             |        |       |       |       |       |       |        |
| 教育程度<br>*     | 國(初)中及以下    | 32.90  | 15.87 | 14.05 | 4.01  | 33.18 | 185   | 100.00 |
|               | 高中、職        | 34.30  | 20.62 | 13.79 | 4.52  | 26.77 | 598   | 100.00 |
|               | 大專及以上       | 40.39  | 22.98 | 12.65 | 3.32  | 20.66 | 2,005 | 100.00 |
|               |             |        |       |       |       |       |       |        |
| 工作別<br>*      | 專技主管人員      | 40.17  | 19.15 | 14.02 | 4.36  | 22.30 | 717   | 100.00 |
|               | 技術員/事務人員    | 40.94  | 26.74 | 13.05 | 3.31  | 15.95 | 597   | 100.00 |
|               | 服務工作人員      | 32.85  | 25.60 | 13.99 | 2.50  | 25.06 | 574   | 100.00 |
|               | 農林漁牧及體力工作者  | 26.44  | 22.69 | 14.80 | 8.18  | 27.89 | 107   | 100.00 |
|               | 家管/退休/無業    | 35.20  | 15.33 | 10.49 | 3.51  | 35.48 | 380   | 100.00 |
|               | 學生          | 46.72  | 21.05 | 11.51 | 3.28  | 17.44 | 412   | 100.00 |
|               |             |        |       |       |       |       |       |        |
| 婚姻狀況<br>*     | 未婚          | 42.56  | 22.91 | 12.61 | 3.11  | 18.82 | 1,130 | 100.00 |
|               | 已婚          | 35.88  | 21.39 | 13.24 | 3.97  | 25.52 | 1,658 | 100.00 |
|               |             |        |       |       |       |       |       |        |
| 個人每月平均所得<br>* | 無經常性收入或沒有收入 | 43.31  | 17.50 | 10.93 | 3.08  | 25.18 | 553   | 100.00 |
|               | 未滿3萬元       | 46.23  | 21.26 | 12.17 | 3.42  | 16.91 | 754   | 100.00 |
|               | 3萬元~未滿5萬    | 32.37  | 25.99 | 15.82 | 3.82  | 22.00 | 958   | 100.00 |
|               | 5萬元~未滿10萬元  | 32.25  | 19.89 | 11.94 | 3.73  | 32.19 | 421   | 100.00 |
|               | 10萬元及以上     | 41.15  | 23.17 | 7.67  | 5.67  | 22.34 | 101   | 100.00 |
|               |             |        |       |       |       |       |       |        |
| 居住地區<br>#     | 北部地區        | 30.33  | 24.42 | 15.53 | 3.81  | 25.91 | 1,156 | 100.00 |
|               | 中部地區        | 20.17  | 21.66 | 15.92 | 4.81  | 37.43 | 730   | 100.00 |
|               | 南部地區        | 31.52  | 34.04 | 16.17 | 3.52  | 14.75 | 370   | 100.00 |
|               | 東部地區        | 37.50  | 25.00 | 25.00 | 12.50 | 0.00  | 9     | 100.00 |
|               | 金馬地區        | 100.00 | 0.00  | 0.00  | 0.00  | 0.00  | 1     | 100.00 |
|               | 國外地區        | 87.53  | 8.60  | 0.77  | 1.45  | 1.65  | 522   | 100.00 |
|               |             |        |       |       |       |       |       |        |
| 國籍<br>*       | 本國          | 26.69  | 25.33 | 15.81 | 4.18  | 28.00 | 2,235 | 100.00 |
|               | 中國大陸        | 90.31  | 4.20  | 2.04  | 0.70  | 2.74  | 313   | 100.00 |
|               | 港澳          | 82.52  | 15.02 | 0.00  | 2.46  | 0.00  | 82    | 100.00 |
|               | 其他國籍        | 81.85  | 13.85 | 1.40  | 2.15  | 0.75  | 157   | 100.00 |
|               |             |        |       |       |       |       |       |        |

\* 表示經卡方檢定(Chi-square Test)，該人文變項達到統計上顯著差異( $\alpha=0.05$ )。

# 表示該人文變項組間期望值小於5的比例超過25%，因此，未做卡方檢定 (Chi-square Test)。

原始問卷第C3題



附表4-4-C3.1 距離上次到訪綜合型國家風景區的時間

|                   |                 | 半年以內  | 半年~<br>1年以內 | 1~2年以內 | 2~3年以內 | 3年以上  | 總計    |        |
|-------------------|-----------------|-------|-------------|--------|--------|-------|-------|--------|
|                   |                 | %     | %           | %      | %      | %     | 回答人數  | %      |
| 整體                |                 | 30.45 | 16.21       | 22.59  | 8.02   | 22.73 | 1,712 | 100.00 |
| 性別<br>*           | 男               | 32.34 | 14.02       | 23.00  | 7.15   | 23.49 | 881   | 100.00 |
|                   | 女               | 28.45 | 18.53       | 22.15  | 8.94   | 21.92 | 831   | 100.00 |
| 年齡<br>*           |                 |       |             |        |        |       |       |        |
|                   | 12歲~19歲         | 31.73 | 18.80       | 16.03  | 7.56   | 25.88 | 110   | 100.00 |
|                   | 20歲~29歲         | 27.73 | 19.06       | 22.14  | 9.25   | 21.83 | 445   | 100.00 |
|                   | 30歲~39歲         | 24.70 | 14.10       | 29.99  | 7.46   | 23.75 | 509   | 100.00 |
|                   | 40歲~49歲         | 33.09 | 12.97       | 20.54  | 8.60   | 24.80 | 340   | 100.00 |
|                   | 50歲~59歲         | 38.29 | 19.38       | 15.48  | 7.37   | 19.48 | 185   | 100.00 |
|                   | 60歲~69歲         | 45.15 | 14.85       | 16.56  | 5.02   | 18.41 | 91    | 100.00 |
|                   | 70歲及以上          | 40.51 | 21.06       | 13.68  | 7.38   | 17.37 | 32    | 100.00 |
| 教育程度<br>*         |                 |       |             |        |        |       |       |        |
|                   | 國(初)中及以下        | 38.97 | 20.79       | 7.48   | 8.57   | 24.19 | 124   | 100.00 |
|                   | 高中、職            | 35.11 | 17.55       | 19.48  | 6.15   | 21.71 | 393   | 100.00 |
|                   | 大專及以上           | 28.04 | 15.30       | 25.18  | 8.58   | 22.91 | 1,195 | 100.00 |
| 工作別<br>*          |                 |       |             |        |        |       |       |        |
|                   | 專技主管人員          | 31.37 | 15.69       | 21.51  | 8.02   | 23.40 | 429   | 100.00 |
|                   | 技術員/事務人員        | 23.32 | 14.28       | 29.15  | 7.81   | 25.44 | 352   | 100.00 |
|                   | 服務工作人員          | 29.96 | 16.76       | 22.81  | 9.02   | 21.45 | 386   | 100.00 |
|                   | 農林漁牧及<br>體力工作者  | 17.12 | 11.78       | 27.84  | 11.56  | 31.69 | 79    | 100.00 |
|                   | 家管/退休/無業        | 42.75 | 17.13       | 17.28  | 6.17   | 16.66 | 246   | 100.00 |
|                   | 學生              | 31.96 | 19.90       | 17.84  | 7.38   | 22.91 | 220   | 100.00 |
| 婚姻狀況<br>*         |                 |       |             |        |        |       |       |        |
|                   | 未婚              | 31.64 | 17.61       | 16.52  | 7.60   | 26.64 | 649   | 100.00 |
|                   | 已婚              | 29.73 | 15.36       | 26.30  | 8.28   | 20.34 | 1,063 | 100.00 |
| 個人每月<br>平均所得<br>* |                 |       |             |        |        |       |       |        |
|                   | 無經常性收入或<br>沒有收入 | 36.44 | 17.98       | 19.61  | 7.17   | 18.79 | 313   | 100.00 |
|                   | 未滿3萬元           | 30.37 | 17.97       | 20.36  | 6.79   | 24.51 | 406   | 100.00 |
|                   | 3萬元~未滿5萬        | 25.04 | 15.48       | 27.83  | 9.17   | 22.48 | 648   | 100.00 |
|                   | 5萬元~<br>未滿10萬元  | 37.14 | 14.02       | 17.46  | 8.59   | 22.79 | 285   | 100.00 |
|                   | 10萬元及以上         | 26.34 | 13.32       | 20.97  | 5.67   | 33.71 | 60    | 100.00 |
| 居住地區<br>*         |                 |       |             |        |        |       |       |        |
|                   | 北部地區            | 31.94 | 16.13       | 18.49  | 8.39   | 25.05 | 805   | 100.00 |
|                   | 中部地區            | 36.19 | 18.15       | 23.46  | 7.19   | 15.01 | 583   | 100.00 |
|                   | 南部地區            | 13.81 | 14.41       | 31.69  | 10.07  | 30.02 | 253   | 100.00 |
|                   | 東部地區            | 20.00 | 20.00       | 40.00  | 0.00   | 20.00 | 6     | 100.00 |
|                   | 金馬地區            | --    | --          | --     | --     | --    | --    | --     |
|                   | 國外地區            | 26.42 | 6.47        | 28.50  | 3.63   | 34.97 | 65    | 100.00 |
| 國籍<br>#           |                 |       |             |        |        |       |       |        |
|                   | 本國              | 30.56 | 16.53       | 22.39  | 8.16   | 22.35 | 1,639 | 100.00 |
|                   | 中國大陸            | 57.22 | 9.98        | 21.67  | 3.90   | 7.22  | 30    | 100.00 |
|                   | 港澳              | 0.00  | 8.25        | 55.33  | 0.00   | 36.42 | 14    | 100.00 |
|                   | 其他國籍            | 11.24 | 8.30        | 18.32  | 8.30   | 53.85 | 29    | 100.00 |

\* 表示經卡方檢定(Chi-square Test)，該人文變項達到統計上顯著差異( $\alpha=0.05$ )。

# 表示該人文變項組間期望值小於5的比例超過25%，因此，未做卡方檢定 (Chi-square Test)。

原始問卷第C3.1題

註：本表僅包括C3題回答第2次及以上到訪的受訪者

附表4-4-C3.2 與上次到訪綜合型國家風景區服務品質的比較

|           |             | 改善很多  | 稍有改善  | 差不多   | 較差   | 不知道／無意見 | 總計    |        |
|-----------|-------------|-------|-------|-------|------|---------|-------|--------|
|           |             | %     | %     | %     | %    | %       | 回答人數  | %      |
| 整體        |             | 22.56 | 23.58 | 45.30 | 1.27 | 7.29    | 1,712 | 100.00 |
| 性別        | 男           | 22.84 | 23.25 | 44.60 | 1.03 | 8.27    | 881   | 100.00 |
|           | 女           | 22.27 | 23.92 | 46.03 | 1.52 | 6.25    | 831   | 100.00 |
|           |             |       |       |       |      |         |       |        |
| 年齡*       | 12歲~19歲     | 22.20 | 16.17 | 48.24 | 2.00 | 11.40   | 110   | 100.00 |
|           | 20歲~29歲     | 19.18 | 21.68 | 50.65 | 0.76 | 7.73    | 445   | 100.00 |
|           | 30歲~39歲     | 20.76 | 27.41 | 42.68 | 1.16 | 7.99    | 509   | 100.00 |
|           | 40歲~49歲     | 24.86 | 27.16 | 40.94 | 2.09 | 4.96    | 340   | 100.00 |
|           | 50歲~59歲     | 28.67 | 20.85 | 45.21 | 0.64 | 4.64    | 185   | 100.00 |
|           | 60歲~69歲     | 26.58 | 17.11 | 48.33 | 1.11 | 6.87    | 91    | 100.00 |
|           | 70歲及以上      | 28.44 | 10.53 | 40.51 | 3.15 | 17.37   | 32    | 100.00 |
|           |             |       |       |       |      |         |       |        |
| 教育程度*     | 國(初)中及以下    | 23.23 | 18.08 | 44.56 | 1.63 | 12.50   | 124   | 100.00 |
|           | 高中、職        | 25.76 | 18.75 | 49.00 | 0.90 | 5.58    | 393   | 100.00 |
|           | 大專及以上       | 21.44 | 25.73 | 44.16 | 1.36 | 7.31    | 1,195 | 100.00 |
|           |             |       |       |       |      |         |       |        |
| 工作別*      | 專技主管人員      | 23.63 | 22.82 | 46.59 | 0.83 | 6.13    | 429   | 100.00 |
|           | 技術員/事務人員    | 19.84 | 30.49 | 42.49 | 0.34 | 6.85    | 352   | 100.00 |
|           | 服務工作人員      | 22.72 | 28.15 | 41.43 | 1.18 | 6.52    | 386   | 100.00 |
|           | 農林漁牧及體力工作者  | 31.69 | 20.56 | 41.75 | 1.50 | 4.50    | 79    | 100.00 |
|           | 家管/退休/無業    | 24.62 | 16.18 | 47.89 | 3.22 | 8.09    | 246   | 100.00 |
|           | 學生          | 19.00 | 15.29 | 52.42 | 1.54 | 11.76   | 220   | 100.00 |
|           |             |       |       |       |      |         |       |        |
| 婚姻狀況*     | 未婚          | 21.28 | 17.17 | 51.02 | 1.04 | 9.49    | 649   | 100.00 |
|           | 已婚          | 23.34 | 27.49 | 41.80 | 1.41 | 5.95    | 1,063 | 100.00 |
|           |             |       |       |       |      |         |       |        |
| 個人每月平均所得* | 無經常性收入或沒有收入 | 21.66 | 16.91 | 48.84 | 2.85 | 9.75    | 313   | 100.00 |
|           | 未滿3萬元       | 21.15 | 19.23 | 50.97 | 1.17 | 7.48    | 406   | 100.00 |
|           | 3萬元～未滿5萬    | 21.83 | 31.28 | 40.23 | 0.52 | 6.14    | 648   | 100.00 |
|           | 5萬元～未滿10萬元  | 26.45 | 19.77 | 45.14 | 1.66 | 6.98    | 285   | 100.00 |
|           | 10萬元及以上     | 26.34 | 22.66 | 43.92 | 0.00 | 7.07    | 60    | 100.00 |
|           |             |       |       |       |      |         |       |        |
| 居住地區#     | 北部地區        | 22.26 | 21.53 | 45.61 | 1.38 | 9.21    | 805   | 100.00 |
|           | 中部地區        | 20.79 | 23.92 | 48.71 | 1.42 | 5.16    | 583   | 100.00 |
|           | 南部地區        | 27.75 | 28.35 | 35.62 | 0.93 | 7.34    | 253   | 100.00 |
|           | 東部地區        | 20.00 | 40.00 | 40.00 | 0.00 | 0.00    | 6     | 100.00 |
|           | 金馬地區        | --    | --    | --    | --   | --      | --    | --     |
|           | 國外地區        | 22.29 | 25.66 | 48.94 | 0.00 | 3.10    | 65    | 100.00 |
|           |             |       |       |       |      |         |       |        |
| 國籍#       | 本國          | 22.61 | 23.61 | 44.95 | 1.33 | 7.49    | 1,639 | 100.00 |
|           | 中國大陸        | 18.34 | 7.79  | 70.53 | 0.00 | 3.33    | 30    | 100.00 |
|           | 港澳          | 22.34 | 32.99 | 44.67 | 0.00 | 0.00    | 14    | 100.00 |
|           | 其他國籍        | 24.29 | 33.71 | 38.46 | 0.00 | 3.54    | 29    | 100.00 |
|           |             |       |       |       |      |         |       |        |

\* 表示經卡方檢定(Chi-square Test)，該人文變項達到統計上顯著差異( $\alpha=0.05$ )。

# 表示該人文變項組間期望值小於5的比例超過25%，因此，未做卡方檢定 (Chi-square Test)。

原始問卷第C3.2題

註：本表僅包括C3題回答第2次及以上到訪的受訪者

附表4-4-C4 對綜合型國家風景區整體服務滿意度評價

|           |             | 未滿60分 | 60~69分 | 70~79分 | 80~89分 | 90~100分 | 總計    |        |
|-----------|-------------|-------|--------|--------|--------|---------|-------|--------|
|           |             | %     | %      | %      | %      | %       | 回答人數  | %      |
| 整體        |             | 0.43  | 2.64   | 11.26  | 47.95  | 37.72   | 2,788 | 100.00 |
| 性別        | 男           | 0.46  | 2.63   | 10.72  | 48.21  | 37.98   | 1,398 | 100.00 |
|           | 女           | 0.40  | 2.65   | 11.80  | 47.69  | 37.46   | 1,390 | 100.00 |
|           |             |       |        |        |        |         |       |        |
| 年齡#       | 12歲~19歲     | 0.00  | 1.71   | 10.36  | 41.07  | 46.86   | 187   | 100.00 |
|           | 20歲~29歲     | 0.39  | 2.63   | 11.92  | 47.06  | 38.01   | 828   | 100.00 |
|           | 30歲~39歲     | 0.54  | 2.43   | 11.64  | 52.04  | 33.35   | 814   | 100.00 |
|           | 40歲~49歲     | 0.61  | 2.79   | 12.28  | 49.07  | 35.25   | 521   | 100.00 |
|           | 50歲~59歲     | 0.00  | 3.02   | 8.24   | 48.38  | 40.36   | 268   | 100.00 |
|           | 60歲~69歲     | 0.92  | 4.05   | 8.77   | 36.21  | 50.06   | 129   | 100.00 |
|           | 70歲及以上      | 0.00  | 2.52   | 8.84   | 36.16  | 52.48   | 40    | 100.00 |
|           |             |       |        |        |        |         |       |        |
| 教育程度*     | 國(初)中及以下    | 0.64  | 3.27   | 5.02   | 40.10  | 50.97   | 185   | 100.00 |
|           | 高中、職        | 0.73  | 3.56   | 11.69  | 46.69  | 37.32   | 598   | 100.00 |
|           | 大專及以上       | 0.32  | 2.31   | 11.70  | 49.06  | 36.62   | 2,005 | 100.00 |
|           |             |       |        |        |        |         |       |        |
| 工作別*      | 專技主管人員      | 0.16  | 2.45   | 10.96  | 46.81  | 39.62   | 717   | 100.00 |
|           | 技術員/事務人員    | 0.71  | 2.35   | 12.99  | 50.87  | 33.09   | 597   | 100.00 |
|           | 服務工作人員      | 0.53  | 2.67   | 10.05  | 52.32  | 34.43   | 574   | 100.00 |
|           | 農林漁牧及體力工作者  | 0.00  | 10.55  | 12.28  | 46.16  | 31.01   | 107   | 100.00 |
|           | 家管/退休/無業    | 0.62  | 2.62   | 10.80  | 42.37  | 43.59   | 380   | 100.00 |
|           | 學生          | 0.29  | 1.31   | 11.10  | 45.25  | 42.06   | 412   | 100.00 |
|           |             |       |        |        |        |         |       |        |
| 婚姻狀況*     | 未婚          | 0.46  | 3.51   | 12.59  | 45.84  | 37.59   | 1,130 | 100.00 |
|           | 已婚          | 0.41  | 2.04   | 10.34  | 49.39  | 37.81   | 1,658 | 100.00 |
|           |             |       |        |        |        |         |       |        |
| 個人每月平均所得* | 無經常性收入或沒有收入 | 0.43  | 1.98   | 10.08  | 45.03  | 42.49   | 553   | 100.00 |
|           | 未滿3萬元       | 0.13  | 3.33   | 9.69   | 44.81  | 42.03   | 754   | 100.00 |
|           | 3萬元~未滿5萬    | 0.56  | 2.27   | 11.82  | 51.99  | 33.36   | 958   | 100.00 |
|           | 5萬元~未滿10萬元  | 0.76  | 2.93   | 13.07  | 48.38  | 34.86   | 421   | 100.00 |
|           | 10萬元及以上     | 0.00  | 3.33   | 16.50  | 47.34  | 32.83   | 101   | 100.00 |
|           |             |       |        |        |        |         |       |        |
| 居住地區#     | 北部地區        | 0.74  | 3.31   | 11.79  | 50.32  | 33.83   | 1,156 | 100.00 |
|           | 中部地區        | 0.00  | 2.20   | 13.01  | 52.24  | 32.56   | 730   | 100.00 |
|           | 南部地區        | 0.59  | 3.42   | 13.52  | 47.06  | 35.40   | 370   | 100.00 |
|           | 東部地區        | 0.00  | 0.00   | 12.50  | 50.00  | 37.50   | 9     | 100.00 |
|           | 金馬地區        | 0.00  | 0.00   | 0.00   | 0.00   | 100.00  | 1     | 100.00 |
|           | 國外地區        | 0.23  | 1.26   | 6.02   | 37.43  | 55.07   | 522   | 100.00 |
|           |             |       |        |        |        |         |       |        |
| 國籍*       | 本國          | 0.48  | 2.90   | 12.59  | 50.63  | 33.40   | 2,235 | 100.00 |
|           | 中國大陸        | 0.00  | 0.32   | 0.32   | 25.83  | 73.53   | 313   | 100.00 |
|           | 港澳          | 0.00  | 1.23   | 10.90  | 53.11  | 34.75   | 82    | 100.00 |
|           | 其他國籍        | 0.75  | 4.30   | 14.29  | 51.33  | 29.32   | 157   | 100.00 |
|           |             |       |        |        |        |         |       |        |

\* 表示經卡方檢定(Chi-square Test)，該人文變項達到統計上顯著差異( $\alpha=0.05$ )。

# 表示該人文變項組間期望值小於5的比例超過25%，因此，未做卡方檢定 (Chi-square Test)。

原始問卷第C4題

附表4-4-D1 到綜合型國家風景區之前，透過網站購買旅遊產品情形

|               |             | 有     | 沒有     | 總計    |        |
|---------------|-------------|-------|--------|-------|--------|
|               |             | %     | %      | 回答人數  | %      |
| 整體            |             | 17.44 | 82.56  | 2,788 | 100.00 |
| 性別<br>*       | 男           | 14.87 | 85.13  | 1,398 | 100.00 |
|               | 女           | 20.01 | 79.99  | 1,390 | 100.00 |
|               |             |       |        |       |        |
| 年齡<br>*       | 12歲~19歲     | 10.10 | 89.90  | 187   | 100.00 |
|               | 20歲~29歲     | 22.13 | 77.87  | 828   | 100.00 |
|               | 30歲~39歲     | 22.09 | 77.91  | 814   | 100.00 |
|               | 40歲~49歲     | 13.00 | 87.00  | 521   | 100.00 |
|               | 50歲~59歲     | 9.64  | 90.36  | 268   | 100.00 |
|               | 60歲~69歲     | 8.12  | 91.88  | 129   | 100.00 |
|               | 70歲及以上      | 0.00  | 100.00 | 40    | 100.00 |
|               |             |       |        |       |        |
| 教育程度<br>*     | 國(初)中及以下    | 3.65  | 96.35  | 185   | 100.00 |
|               | 高中、職        | 11.56 | 88.44  | 598   | 100.00 |
|               | 大專及以上       | 20.46 | 79.54  | 2,005 | 100.00 |
|               |             |       |        |       |        |
| 工作別<br>*      | 專技主管人員      | 19.29 | 80.71  | 717   | 100.00 |
|               | 技術員/事務人員    | 24.09 | 75.91  | 597   | 100.00 |
|               | 服務工作人員      | 16.44 | 83.56  | 574   | 100.00 |
|               | 農林漁牧及體力工作者  | 8.83  | 91.17  | 107   | 100.00 |
|               | 家管/退休/無業    | 9.25  | 90.75  | 380   | 100.00 |
|               | 學生          | 15.74 | 84.26  | 412   | 100.00 |
|               |             |       |        |       |        |
| 婚姻狀況          | 未婚          | 17.43 | 82.57  | 1,130 | 100.00 |
|               | 已婚          | 17.44 | 82.56  | 1,658 | 100.00 |
|               |             |       |        |       |        |
| 個人每月平均所得<br>* | 無經常性收入或沒有收入 | 11.89 | 88.11  | 553   | 100.00 |
|               | 未滿3萬元       | 13.50 | 86.50  | 754   | 100.00 |
|               | 3萬元~未滿5萬    | 21.63 | 78.37  | 958   | 100.00 |
|               | 5萬元~未滿10萬元  | 20.82 | 79.18  | 421   | 100.00 |
|               | 10萬元及以上     | 23.19 | 76.81  | 101   | 100.00 |
|               |             |       |        |       |        |
| 居住地區<br>*     | 北部地區        | 18.93 | 81.07  | 1,156 | 100.00 |
|               | 中部地區        | 13.89 | 86.11  | 730   | 100.00 |
|               | 南部地區        | 28.33 | 71.67  | 370   | 100.00 |
|               | 東部地區        | 12.50 | 87.50  | 9     | 100.00 |
|               | 金馬地區        | 0.00  | 100.00 | 1     | 100.00 |
|               | 國外地區        | 11.49 | 88.51  | 522   | 100.00 |
|               |             |       |        |       |        |
| 國籍<br>*       | 本國          | 18.85 | 81.15  | 2,235 | 100.00 |
|               | 中國大陸        | 3.02  | 96.98  | 313   | 100.00 |
|               | 港澳          | 25.32 | 74.68  | 82    | 100.00 |
|               | 其他國籍        | 21.93 | 78.07  | 157   | 100.00 |
|               |             |       |        |       |        |

\* 表示經卡方檢定(Chi-square Test)，該人文變項達到統計上顯著差異( $\alpha=0.05$ )。

# 表示該人文變項組間期望值小於5的比例超過25%，因此，未做卡方檢定 (Chi-square Test)。

原始問卷第D1題

附表4-4-D1.1 到綜合型國家風景區之前，透過網站購買旅遊產品項目(可複選)

|          |             | 套裝行程  | 旅館(含民宿) | 機票    | 火車票   | 船票    | 總計   |
|----------|-------------|-------|---------|-------|-------|-------|------|
|          |             | %     | %       | %     | %     | %     | 回答人數 |
| 整體       |             | 19.53 | 79.84   | 4.97  | 9.11  | 7.54  | 486  |
| 性別       | 男           | 18.12 | 81.97   | 4.30  | 8.36  | 6.82  | 208  |
|          | 女           | 20.59 | 78.25   | 5.47  | 9.66  | 8.08  | 278  |
|          |             |       |         |       |       |       |      |
| 年齡       | 12歲~19歲     | 31.25 | 62.50   | 0.00  | 18.75 | 18.75 | 19   |
|          | 20歲~29歲     | 23.04 | 80.93   | 7.65  | 10.88 | 7.10  | 183  |
|          | 30歲~39歲     | 16.82 | 80.74   | 1.97  | 7.05  | 6.58  | 180  |
|          | 40歲~49歲     | 15.72 | 84.28   | 4.73  | 8.48  | 6.98  | 68   |
|          | 50歲~59歲     | 18.30 | 67.97   | 8.48  | 9.15  | 13.73 | 26   |
|          | 60歲~69歲     | 11.29 | 77.41   | 11.29 | 0.00  | 0.00  | 10   |
|          | 70歲及以上      | --    | --      | --    | --    | --    | --   |
|          | #           |       |         |       |       |       |      |
| 教育程度     | 國(初)中及以下    | 0.00  | 64.96   | 14.96 | 17.52 | 17.52 | 7    |
|          | 高中、職        | 22.25 | 77.75   | 10.02 | 5.14  | 10.27 | 69   |
|          | 大專及以上       | 19.40 | 80.44   | 3.95  | 9.64  | 6.92  | 410  |
|          | #           |       |         |       |       |       |      |
| 工作別      | 專技主管人員      | 19.41 | 83.15   | 5.61  | 9.28  | 5.98  | 138  |
|          | 技術員/事務人員    | 13.63 | 80.85   | 3.99  | 8.81  | 9.87  | 144  |
|          | 服務工作人員      | 21.29 | 83.72   | 5.01  | 5.01  | 7.51  | 94   |
|          | 農林漁牧及體力工作者  | 25.00 | 87.50   | 0.00  | 12.50 | 12.50 | 9    |
|          | 家管/退休/無業    | 23.56 | 62.97   | 10.10 | 10.10 | 6.73  | 35   |
|          | 學生          | 27.35 | 72.92   | 3.65  | 14.32 | 5.47  | 65   |
|          | #           |       |         |       |       |       |      |
| 婚姻狀況     | 未婚          | 27.78 | 73.59   | 6.52  | 14.24 | 8.41  | 197  |
|          | 已婚          | 13.91 | 84.10   | 3.91  | 5.61  | 6.96  | 289  |
|          | * * *       |       |         |       |       |       |      |
| 個人每月平均所得 | 無經常性收入或沒有收入 | 25.20 | 69.67   | 9.00  | 10.54 | 5.40  | 66   |
|          | 未滿3萬元       | 26.37 | 79.61   | 3.14  | 7.96  | 8.13  | 102  |
|          | 3萬元~未滿5萬    | 16.46 | 85.33   | 2.20  | 7.90  | 5.71  | 207  |
|          | 5萬元~未滿10萬元  | 15.80 | 74.76   | 9.44  | 13.29 | 5.40  | 88   |
|          | 10萬元及以上     | 15.11 | 79.85   | 9.34  | 5.04  | 35.26 | 23   |
|          | * # *       |       |         |       |       |       |      |
| 居住地區     | 北部地區        | 22.01 | 75.37   | 0.00  | 14.52 | 8.11  | 219  |
|          | 中部地區        | 11.67 | 88.50   | 0.00  | 2.16  | 7.00  | 101  |
|          | 南部地區        | 19.20 | 86.45   | 0.00  | 5.65  | 6.77  | 105  |
|          | 東部地區        | 0.00  | 100.00  | 0.00  | 0.00  | 0.00  | 1    |
|          | 金馬地區        | --    | --      | --    | --    | --    | --   |
|          | 國外地區        | 24.78 | 69.59   | 40.28 | 7.32  | 7.89  | 60   |
|          | * # *       |       |         |       |       |       |      |
| 國籍       | 本國          | 18.73 | 81.64   | 0.00  | 9.46  | 7.30  | 421  |
|          | 中國大陸        | 12.50 | 87.50   | 0.00  | 12.50 | 0.00  | 9    |
|          | 港澳          | 16.25 | 78.05   | 44.72 | 10.56 | 11.39 | 21   |
|          | 其他國籍        | 33.33 | 56.87   | 43.13 | 2.93  | 10.30 | 34   |
|          | * # # #     |       |         |       |       |       |      |

\* 表示經卡方檢定(Chi-square Test)，該人文變項達到統計上顯著差異( $\alpha=0.05$ )。

# 表示該人文變項組間期望值小於5的比例超過25%，因此，未做卡方檢定 (Chi-square Test)。

原始問卷第D1.1題

註：1.本表為複選情形，因此百分比加總超過100%

2.本表僅包括D1題回答有透過網站訂購旅遊產品的受訪者

附表4-4-D2 到綜合型國家風景區總花費

|                   |                 | 未滿200元 | 200元<br>~未滿<br>500元 | 500元<br>~未滿<br>1,000元 | 1,000元<br>~未滿<br>2,000元 | 2,000元<br>~未滿<br>3,000元 | 3,000元<br>~未滿<br>4,000元 | 4,000元<br>~未滿<br>6,000元 | 6,000元<br>以上 | 總計    |        |
|-------------------|-----------------|--------|---------------------|-----------------------|-------------------------|-------------------------|-------------------------|-------------------------|--------------|-------|--------|
|                   |                 | %      | %                   | %                     | %                       | %                       | %                       | %                       | %            | 回答人數  | %      |
| 整體                |                 | 1.15   | 9.23                | 18.53                 | 28.05                   | 19.78                   | 11.26                   | 8.56                    | 3.45         | 2,788 | 100.00 |
| 性別<br>*           | 男               | 0.95   | 9.40                | 19.71                 | 28.15                   | 20.71                   | 10.60                   | 6.90                    | 3.59         | 1,398 | 100.00 |
|                   | 女               | 1.35   | 9.06                | 17.33                 | 27.96                   | 18.85                   | 11.91                   | 10.22                   | 3.32         | 1,390 | 100.00 |
| 年齡<br>*           |                 |        |                     |                       |                         |                         |                         |                         |              |       |        |
|                   | 12歲~19歲         | 0.54   | 21.27               | 25.67                 | 27.10                   | 13.43                   | 3.16                    | 8.21                    | 0.63         | 187   | 100.00 |
|                   | 20歲~29歲         | 1.28   | 8.22                | 18.57                 | 26.36                   | 21.14                   | 11.17                   | 10.30                   | 2.96         | 828   | 100.00 |
|                   | 30歲~39歲         | 0.93   | 8.79                | 16.17                 | 26.40                   | 21.85                   | 14.82                   | 7.56                    | 3.47         | 814   | 100.00 |
|                   | 40歲~49歲         | 1.04   | 7.28                | 20.10                 | 29.98                   | 20.83                   | 9.04                    | 8.13                    | 3.60         | 521   | 100.00 |
|                   | 50歲~59歲         | 1.57   | 6.41                | 17.60                 | 30.24                   | 16.23                   | 12.21                   | 8.69                    | 7.05         | 268   | 100.00 |
|                   | 60歲~69歲         | 0.00   | 13.98               | 18.16                 | 33.04                   | 14.00                   | 10.73                   | 7.33                    | 2.75         | 129   | 100.00 |
|                   | 70歲及以上          | 7.98   | 11.36               | 18.91                 | 45.36                   | 7.98                    | 2.52                    | 2.95                    | 2.95         | 40    | 100.00 |
| 教育程度<br>*         |                 |        |                     |                       |                         |                         |                         |                         |              |       |        |
|                   | 國(初)中及以下        | 2.82   | 16.60               | 20.14                 | 32.98                   | 10.85                   | 7.75                    | 7.58                    | 1.28         | 185   | 100.00 |
|                   | 高中、職            | 0.96   | 9.82                | 21.00                 | 29.56                   | 18.50                   | 9.64                    | 7.18                    | 3.34         | 598   | 100.00 |
|                   | 大專及以上           | 1.05   | 8.37                | 17.64                 | 27.15                   | 20.98                   | 12.06                   | 9.06                    | 3.69         | 2,005 | 100.00 |
| 工作別<br>*          |                 |        |                     |                       |                         |                         |                         |                         |              |       |        |
|                   | 專技主管人員          | 1.17   | 7.71                | 18.14                 | 24.33                   | 21.55                   | 12.87                   | 9.49                    | 4.73         | 717   | 100.00 |
|                   | 技術員/事務人員        | 0.90   | 7.66                | 15.15                 | 28.08                   | 24.14                   | 12.74                   | 7.78                    | 3.54         | 597   | 100.00 |
|                   | 服務工作人員          | 0.21   | 8.04                | 18.77                 | 26.94                   | 19.43                   | 14.00                   | 9.12                    | 3.50         | 574   | 100.00 |
|                   | 農林漁牧及<br>體力工作者  | 2.05   | 2.05                | 22.83                 | 39.84                   | 17.01                   | 6.30                    | 7.72                    | 2.21         | 107   | 100.00 |
|                   | 家管/退休/無業        | 2.00   | 11.23               | 20.37                 | 33.06                   | 15.19                   | 7.60                    | 7.43                    | 3.11         | 380   | 100.00 |
|                   | 學生              | 1.76   | 15.81               | 20.92                 | 28.37                   | 15.81                   | 7.13                    | 8.53                    | 1.68         | 412   | 100.00 |
| 婚姻狀況<br>*         |                 |        |                     |                       |                         |                         |                         |                         |              |       |        |
|                   | 未婚              | 1.51   | 10.32               | 20.63                 | 27.78                   | 17.26                   | 10.60                   | 9.02                    | 2.90         | 1,130 | 100.00 |
|                   | 已婚              | 0.91   | 8.48                | 17.09                 | 28.24                   | 21.50                   | 11.70                   | 8.24                    | 3.83         | 1,658 | 100.00 |
| 個人每月<br>平均所得<br>* |                 |        |                     |                       |                         |                         |                         |                         |              |       |        |
|                   | 無經常性收入或<br>沒有收入 | 1.56   | 14.32               | 22.00                 | 28.93                   | 16.24                   | 6.97                    | 8.10                    | 1.89         | 553   | 100.00 |
|                   | 未滿3萬元           | 1.43   | 9.30                | 19.29                 | 31.00                   | 17.63                   | 11.37                   | 8.26                    | 1.72         | 754   | 100.00 |
|                   | 3萬元~未滿5萬        | 0.67   | 6.71                | 17.83                 | 24.26                   | 24.76                   | 13.06                   | 9.64                    | 3.07         | 958   | 100.00 |
|                   | 5萬元~<br>未滿10萬元  | 1.00   | 8.61                | 17.11                 | 30.17                   | 17.00                   | 11.27                   | 7.86                    | 6.98         | 421   | 100.00 |
|                   | 10萬元及以上         | 2.00   | 7.32                | 6.33                  | 28.50                   | 19.49                   | 16.67                   | 5.84                    | 13.85        | 101   | 100.00 |
| 居住地區<br>#         |                 |        |                     |                       |                         |                         |                         |                         |              |       |        |
|                   | 北部地區            | 1.31   | 9.88                | 20.13                 | 29.31                   | 14.86                   | 11.89                   | 9.05                    | 3.57         | 1,156 | 100.00 |
|                   | 中部地區            | 1.09   | 14.30               | 24.79                 | 31.75                   | 15.95                   | 6.83                    | 4.49                    | 0.81         | 730   | 100.00 |
|                   | 南部地區            | 1.60   | 4.29                | 10.42                 | 20.60                   | 32.49                   | 17.55                   | 10.51                   | 2.56         | 370   | 100.00 |
|                   | 東部地區            | 0.00   | 25.00               | 12.50                 | 25.00                   | 12.50                   | 25.00                   | 0.00                    | 0.00         | 9     | 100.00 |
|                   | 金馬地區            | 0.00   | 0.00                | 0.00                  | 0.00                    | 100.00                  | 0.00                    | 0.00                    | 0.00         | 1     | 100.00 |
|                   | 國外地區            | 0.58   | 3.90                | 12.11                 | 25.52                   | 26.97                   | 11.37                   | 11.94                   | 7.61         | 522   | 100.00 |
| 國籍<br>*           |                 |        |                     |                       |                         |                         |                         |                         |              |       |        |
|                   | 本國              | 1.21   | 10.41               | 20.09                 | 28.63                   | 18.08                   | 11.28                   | 7.78                    | 2.53         | 2,235 | 100.00 |
|                   | 中國大陸            | 0.32   | 5.16                | 13.97                 | 29.37                   | 27.32                   | 10.06                   | 9.75                    | 4.04         | 313   | 100.00 |
|                   | 港澳              | 2.46   | 2.46                | 4.33                  | 16.46                   | 33.73                   | 13.79                   | 13.79                   | 12.98        | 82    | 100.00 |
|                   | 其他國籍            | 1.29   | 4.08                | 12.77                 | 23.30                   | 21.59                   | 12.03                   | 14.51                   | 10.43        | 157   | 100.00 |

\* 表示經卡方檢定(Chi-square Test)，該人文變項達到統計上顯著差異( $\alpha=0.05$ )。

# 表示該人文變項組間期望值小於5的比例超過25%，因此，未做卡方檢定 (Chi-square Test)。

原始問卷第D2題

附表4-4-D3 到綜合型國家風景區內各項花費是否合理

|                   |                 | 很貴   | 貴     | 合理(還好，<br>可以接受) | 便宜   | 很便宜  | 無花費   | 總計    |        |
|-------------------|-----------------|------|-------|-----------------|------|------|-------|-------|--------|
|                   |                 | %    | %     | %               | %    | %    | %     | 回答人數  | %      |
| 整體                |                 | 2.28 | 9.27  | 70.35           | 2.34 | 1.55 | 14.21 | 2,788 | 100.00 |
| 性別                | 男               | 1.90 | 8.65  | 70.45           | 2.28 | 1.23 | 15.50 | 1,398 | 100.00 |
|                   | 女               | 2.67 | 9.89  | 70.25           | 2.40 | 1.87 | 12.91 | 1,390 | 100.00 |
|                   |                 |      |       |                 |      |      |       |       |        |
| 年齡<br>#           | 12歲~19歲         | 5.68 | 12.53 | 64.52           | 2.88 | 1.17 | 13.21 | 187   | 100.00 |
|                   | 20歲~29歲         | 2.06 | 13.05 | 69.95           | 2.48 | 1.85 | 10.62 | 828   | 100.00 |
|                   | 30歲~39歲         | 2.18 | 5.54  | 78.22           | 3.04 | 1.64 | 9.38  | 814   | 100.00 |
|                   | 40歲~49歲         | 2.24 | 9.46  | 69.01           | 1.58 | 1.58 | 16.13 | 521   | 100.00 |
|                   | 50歲~59歲         | 2.01 | 7.30  | 66.01           | 1.57 | 1.13 | 21.98 | 268   | 100.00 |
|                   | 60歲~69歲         | 0.92 | 9.03  | 53.12           | 1.57 | 0.78 | 34.58 | 129   | 100.00 |
|                   | 70歲及以上          | 0.00 | 2.95  | 48.38           | 0.00 | 0.00 | 48.68 | 40    | 100.00 |
|                   |                 |      |       |                 |      |      |       |       |        |
| 教育程度<br>*         | 國(初)中及以下        | 4.47 | 8.31  | 55.63           | 1.73 | 1.73 | 28.13 | 185   | 100.00 |
|                   | 高中、職            | 1.92 | 8.53  | 72.27           | 1.35 | 1.58 | 14.35 | 598   | 100.00 |
|                   | 大專及以上           | 2.19 | 9.58  | 71.14           | 2.69 | 1.52 | 12.89 | 2,005 | 100.00 |
|                   |                 |      |       |                 |      |      |       |       |        |
| 工作別<br>*          | 專技主管人員          | 2.10 | 7.86  | 70.84           | 2.28 | 1.55 | 15.38 | 717   | 100.00 |
|                   | 技術員/事務人員        | 1.98 | 7.22  | 73.63           | 2.91 | 1.41 | 12.85 | 597   | 100.00 |
|                   | 服務工作人員          | 1.62 | 8.91  | 75.37           | 1.44 | 2.11 | 10.56 | 574   | 100.00 |
|                   | 農林漁牧及<br>體力工作者  | 1.10 | 11.82 | 76.71           | 0.94 | 0.00 | 9.42  | 107   | 100.00 |
|                   | 家管/退休/無業        | 2.09 | 8.22  | 61.09           | 2.53 | 1.11 | 24.96 | 380   | 100.00 |
|                   | 學生              | 4.47 | 15.49 | 64.64           | 3.07 | 1.76 | 10.59 | 412   | 100.00 |
|                   |                 |      |       |                 |      |      |       |       |        |
| 婚姻狀況<br>*         | 未婚              | 2.77 | 12.06 | 68.77           | 2.94 | 1.89 | 11.57 | 1,130 | 100.00 |
|                   | 已婚              | 1.96 | 7.36  | 71.43           | 1.93 | 1.31 | 16.01 | 1,658 | 100.00 |
|                   |                 |      |       |                 |      |      |       |       |        |
| 個人每月<br>平均所得<br>* | 無經常性收入或<br>沒有收入 | 3.57 | 10.66 | 68.16           | 1.77 | 0.76 | 15.08 | 553   | 100.00 |
|                   | 未滿3萬元           | 2.60 | 11.15 | 62.03           | 2.32 | 1.52 | 20.38 | 754   | 100.00 |
|                   | 3萬元～未滿5萬        | 2.04 | 7.53  | 76.70           | 2.27 | 1.92 | 9.55  | 958   | 100.00 |
|                   | 5萬元～<br>未滿10萬元  | 1.12 | 9.15  | 71.65           | 2.64 | 1.92 | 13.52 | 421   | 100.00 |
|                   | 10萬元及以上         | 0.00 | 4.67  | 78.85           | 4.99 | 1.00 | 10.49 | 101   | 100.00 |
|                   |                 |      |       |                 |      |      |       |       |        |
| 居住地區<br>#         | 北部地區            | 2.16 | 8.02  | 64.63           | 3.00 | 2.55 | 19.63 | 1,156 | 100.00 |
|                   | 中部地區            | 2.27 | 10.95 | 80.19           | 0.95 | 0.62 | 5.02  | 730   | 100.00 |
|                   | 南部地區            | 5.71 | 11.15 | 78.94           | 0.87 | 0.27 | 3.06  | 370   | 100.00 |
|                   | 東部地區            | 0.00 | 0.00  | 100.00          | 0.00 | 0.00 | 0.00  | 9     | 100.00 |
|                   | 金馬地區            | 0.00 | 0.00  | 100.00          | 0.00 | 0.00 | 0.00  | 1     | 100.00 |
|                   | 國外地區            | 0.19 | 8.54  | 62.55           | 3.90 | 1.55 | 23.27 | 522   | 100.00 |
|                   |                 |      |       |                 |      |      |       |       |        |
| 國籍<br>#           | 本國              | 2.80 | 9.42  | 72.20           | 1.95 | 1.57 | 12.06 | 2,235 | 100.00 |
|                   | 中國大陸            | 0.32 | 8.34  | 55.11           | 2.58 | 0.97 | 32.68 | 313   | 100.00 |
|                   | 港澳              | 0.00 | 9.88  | 78.82           | 3.90 | 3.69 | 3.69  | 82    | 100.00 |
|                   | 其他國籍            | 0.00 | 8.71  | 70.05           | 6.54 | 1.29 | 13.41 | 157   | 100.00 |
|                   |                 |      |       |                 |      |      |       |       |        |

\* 表示經卡方檢定(Chi-square Test)，該人文變項達到統計上顯著差異( $\alpha=0.05$ )。

# 表示該人文變項組間期望值小於5的比例超過25%，因此，未做卡方檢定(Chi-square Test)。

原始問卷第D3題



附表4-5-A1 島型國家風景區遊客的旅遊方式

|                   |                 | 參加旅行社<br>套裝旅遊 | 參加學校、<br>班級舉辦的<br>旅遊 | 參加機關、<br>公司舉辦的<br>旅遊 | 參加宗教<br>團體舉辦<br>的旅遊 | 參加其他<br>團體舉辦<br>的旅遊 | 自行規劃<br>行程旅遊 | 總計   |        |
|-------------------|-----------------|---------------|----------------------|----------------------|---------------------|---------------------|--------------|------|--------|
|                   |                 | %             | %                    | %                    | %                   | %                   | %            | 回答人數 | %      |
| 整體                |                 | 23.08         | 1.03                 | 6.08                 | 0.07                | 2.45                | 67.30        | 180  | 100.00 |
| 性別<br>#           | 男               | 23.20         | 1.15                 | 7.88                 | 0.00                | 3.17                | 64.61        | 86   | 100.00 |
|                   | 女               | 22.97         | 0.92                 | 4.43                 | 0.13                | 1.79                | 69.76        | 94   | 100.00 |
| 年齡<br>#           | 12歲~19歲         | 25.13         | 0.59                 | 12.27                | 0.00                | 0.59                | 61.41        | 10   | 100.00 |
|                   | 20歲~29歲         | 17.73         | 3.07                 | 3.70                 | 0.00                | 0.00                | 75.50        | 45   | 100.00 |
|                   | 30歲~39歲         | 17.37         | 0.77                 | 7.08                 | 0.00                | 1.55                | 73.23        | 52   | 100.00 |
|                   | 40歲~49歲         | 23.68         | 0.00                 | 5.17                 | 0.17                | 3.84                | 67.14        | 35   | 100.00 |
|                   | 50歲~59歲         | 34.98         | 0.00                 | 6.53                 | 0.00                | 5.19                | 53.31        | 26   | 100.00 |
|                   | 60歲~69歲         | 40.88         | 0.00                 | 9.71                 | 0.66                | 5.26                | 43.50        | 9    | 100.00 |
|                   | 70歲及以上          | 34.63         | 0.00                 | 0.00                 | 0.00                | 13.42               | 51.95        | 3    | 100.00 |
|                   |                 |               |                      |                      |                     |                     |              |      |        |
| 教育程度<br>#         | 國(初)中及以下        | 34.11         | 0.00                 | 2.36                 | 0.34                | 8.11                | 55.08        | 17   | 100.00 |
|                   | 高中、職            | 28.48         | 0.14                 | 8.45                 | 0.14                | 3.23                | 59.56        | 43   | 100.00 |
|                   | 大專及以上           | 19.55         | 1.50                 | 5.76                 | 0.00                | 1.36                | 71.83        | 120  | 100.00 |
|                   |                 |               |                      |                      |                     |                     |              |      |        |
| 工作別<br>#          | 專技主管人員          | 18.43         | 0.25                 | 5.36                 | 0.00                | 3.66                | 72.31        | 48   | 100.00 |
|                   | 技術員/事務人員        | 28.47         | 1.21                 | 11.21                | 0.00                | 1.56                | 57.56        | 34   | 100.00 |
|                   | 服務工作人員          | 18.52         | 0.00                 | 3.42                 | 0.16                | 1.40                | 76.49        | 37   | 100.00 |
|                   | 農林漁牧及<br>體力工作者  | 41.10         | 0.00                 | 7.01                 | 0.00                | 3.27                | 48.63        | 12   | 100.00 |
|                   | 家管/退休/無業        | 27.83         | 1.67                 | 5.26                 | 0.24                | 4.80                | 60.19        | 24   | 100.00 |
|                   | 學生              | 17.96         | 3.69                 | 4.83                 | 0.00                | 0.23                | 73.29        | 25   | 100.00 |
|                   |                 |               |                      |                      |                     |                     |              |      |        |
| 婚姻狀況<br>#         | 未婚              | 16.74         | 1.87                 | 5.30                 | 0.00                | 0.08                | 76.01        | 78   | 100.00 |
|                   | 已婚              | 27.87         | 0.40                 | 6.67                 | 0.11                | 4.24                | 60.71        | 103  | 100.00 |
|                   |                 |               |                      |                      |                     |                     |              |      |        |
| 個人每月<br>平均所得<br># | 無經常性收入或<br>沒有收入 | 25.26         | 1.59                 | 4.94                 | 0.00                | 3.36                | 64.85        | 33   | 100.00 |
|                   | 未滿3萬元           | 27.34         | 1.99                 | 3.98                 | 0.14                | 1.29                | 65.26        | 41   | 100.00 |
|                   | 3萬元~未滿5萬        | 22.89         | 0.83                 | 9.28                 | 0.09                | 3.49                | 63.42        | 63   | 100.00 |
|                   | 5萬元~<br>未滿10萬元  | 18.16         | 0.00                 | 5.33                 | 0.00                | 1.67                | 74.84        | 35   | 100.00 |
|                   | 10萬元及以上         | 16.00         | 0.00                 | 0.00                 | 0.00                | 0.00                | 84.00        | 9    | 100.00 |
|                   |                 |               |                      |                      |                     |                     |              |      |        |
| 居住地區<br>#         | 北部地區            | 22.62         | 0.26                 | 6.67                 | 0.13                | 3.57                | 66.74        | 90   | 100.00 |
|                   | 中部地區            | 24.78         | 0.00                 | 3.17                 | 0.00                | 0.86                | 71.19        | 27   | 100.00 |
|                   | 南部地區            | 20.83         | 3.12                 | 7.90                 | 0.00                | 1.67                | 66.49        | 52   | 100.00 |
|                   | 東部地區            | 0.00          | 0.00                 | 0.00                 | 0.00                | 0.00                | 100.00       | 1    | 100.00 |
|                   | 金馬地區            | 60.78         | 0.00                 | 0.00                 | 0.00                | 0.00                | 39.22        | 1    | 100.00 |
|                   | 國外地區            | 32.24         | 0.00                 | 0.00                 | 0.00                | 1.31                | 66.45        | 9    | 100.00 |
|                   |                 |               |                      |                      |                     |                     |              |      |        |
| 國籍<br>#           | 本國              | 22.92         | 1.07                 | 6.49                 | 0.07                | 2.54                | 66.92        | 169  | 100.00 |
|                   | 中國大陸            | 60.16         | 1.22                 | 0.00                 | 0.00                | 0.00                | 38.62        | 5    | 100.00 |
|                   | 港澳              | 0.00          | 0.00                 | 0.00                 | 0.00                | 0.00                | 100.00       | 2    | 100.00 |
|                   | 其他國籍            | 0.00          | 0.00                 | 0.00                 | 0.00                | 2.54                | 97.46        | 5    | 100.00 |
|                   |                 |               |                      |                      |                     |                     |              |      |        |

\* 表示經卡方檢定(Chi-square Test)，該人文變項達到統計上顯著差異( $\alpha=0.05$ )。

# 表示該人文變項組間期望值小於5的比例超過25%，因此，未做卡方檢定 (Chi-square Test)。

原始問卷第A1題

附表4-5-A2 選擇到島型國家風景區或目前所在這個景點旅遊的相關資訊來源(可複選)

|              |                 | 未曾索取  | 平面媒體  | 電子媒體  | 觀光、<br>遊憩<br>政府單位 | 電腦網路  | 旅行社   | 旅遊展覽 | 親友、<br>同事、<br>同學 | 總計   |
|--------------|-----------------|-------|-------|-------|-------------------|-------|-------|------|------------------|------|
|              |                 | %     | %     | %     | %                 | %     | %     | %    | %                | 回答人數 |
| 整體           |                 | 8.86  | 4.58  | 5.73  | 11.45             | 37.03 | 16.00 | 4.34 | 50.96            | 180  |
| 性別           | 男               | 9.38  | 5.81  | 2.64  | 10.95             | 36.93 | 17.06 | 4.45 | 47.07            | 86   |
|              | 女               | 8.38  | 3.46  | 8.56  | 11.90             | 37.11 | 15.03 | 4.25 | 54.51            | 94   |
|              | #               | #     | #     | #     | #                 | #     | #     | #    | #                | #    |
| 年齡           | 12歲~19歲         | 4.09  | 0.00  | 12.27 | 12.27             | 9.37  | 21.04 | 4.09 | 69.59            | 10   |
|              | 20歲~29歲         | 8.18  | 2.04  | 7.40  | 12.80             | 45.73 | 11.99 | 6.25 | 55.53            | 45   |
|              | 30歲~39歲         | 8.96  | 7.09  | 2.56  | 13.19             | 42.34 | 13.06 | 4.32 | 51.58            | 52   |
|              | 40歲~49歲         | 6.85  | 6.36  | 4.35  | 8.20              | 43.10 | 15.52 | 5.00 | 45.39            | 35   |
|              | 50歲~59歲         | 7.91  | 4.75  | 9.02  | 9.94              | 24.63 | 23.23 | 2.03 | 45.35            | 26   |
|              | 60歲~69歲         | 24.01 | 1.97  | 6.50  | 9.12              | 15.62 | 28.54 | 0.66 | 42.77            | 9    |
|              | 70歲及以上          | 19.26 | 0.00  | 0.00  | 15.37             | 3.90  | 17.32 | 0.00 | 46.10            | 3    |
|              | #               | #     | #     | #     | #                 | #     | #     | #    | #                | #    |
| 教育程度         | 國(初)中及以下        | 7.46  | 0.00  | 2.70  | 5.75              | 20.94 | 19.60 | 4.72 | 64.14            | 17   |
|              | 高中、職            | 9.02  | 4.71  | 5.52  | 10.35             | 25.55 | 16.12 | 2.95 | 57.51            | 43   |
|              | 大專及以上           | 9.00  | 5.19  | 6.25  | 12.66             | 43.46 | 15.43 | 4.79 | 46.70            | 120  |
|              | #               | #     | #     | #     | #                 | #     | #     | #    | #                | #    |
| 工作別          | 專技主管人員          | 11.47 | 8.06  | 5.13  | 10.66             | 46.30 | 15.00 | 5.73 | 47.72            | 48   |
|              | 技術員/事務人員        | 8.64  | 2.43  | 5.88  | 10.90             | 36.14 | 20.18 | 3.97 | 43.00            | 34   |
|              | 服務工作人員          | 9.66  | 1.40  | 2.49  | 9.36              | 37.72 | 10.59 | 4.35 | 52.78            | 37   |
|              | 農林漁牧及<br>體力工作者  | 0.95  | 11.22 | 3.74  | 14.01             | 29.45 | 24.76 | 0.00 | 43.89            | 12   |
|              | 家管/退休/無業        | 11.04 | 4.80  | 8.39  | 9.37              | 23.51 | 13.93 | 2.16 | 55.09            | 24   |
|              | 學生              | 4.83  | 2.08  | 9.90  | 17.52             | 36.41 | 17.96 | 6.44 | 64.50            | 25   |
|              | #               | #     | #     | #     | #                 | #     | #     | #    | #                | #    |
| 婚姻狀況         | 未婚              | 6.73  | 4.42  | 6.80  | 13.04             | 43.41 | 11.50 | 4.85 | 55.69            | 78   |
|              | 已婚              | 10.46 | 4.70  | 4.93  | 10.25             | 32.20 | 19.39 | 3.96 | 47.37            | 103  |
|              | #               | #     | #     | #     | #                 | #     | #     | #    | #                | #    |
| 個人每月<br>平均所得 | 無經常性收入或<br>沒有收入 | 7.96  | 3.72  | 7.94  | 15.37             | 27.03 | 18.55 | 3.70 | 59.49            | 33   |
|              | 未滿3萬元           | 8.69  | 3.57  | 6.70  | 10.70             | 30.94 | 15.80 | 7.12 | 58.80            | 41   |
|              | 3萬元~未滿5萬        | 8.38  | 4.32  | 5.43  | 12.90             | 39.68 | 14.71 | 4.23 | 45.98            | 63   |
|              | 5萬元~<br>未滿10萬元  | 9.16  | 7.68  | 2.18  | 7.38              | 46.69 | 17.47 | 3.00 | 46.14            | 35   |
|              | 10萬元及以上         | 15.33 | 2.03  | 9.32  | 6.01              | 45.30 | 10.67 | 0.00 | 37.34            | 9    |
|              | #               | #     | #     | #     | #                 | #     | #     | #    | #                | #    |
| 居住地區         | 北部地區            | 10.12 | 3.90  | 5.06  | 11.19             | 39.92 | 14.32 | 3.18 | 49.82            | 90   |
|              | 中部地區            | 6.78  | 6.78  | 8.47  | 12.51             | 39.22 | 19.48 | 4.65 | 53.35            | 27   |
|              | 南部地區            | 7.69  | 4.23  | 5.56  | 13.48             | 30.86 | 15.04 | 7.01 | 55.11            | 52   |
|              | 東部地區            | 43.66 | 6.34  | 6.34  | 0.00              | 12.68 | 0.00  | 0.00 | 50.00            | 1    |
|              | 金馬地區            | 4.41  | 0.00  | 0.00  | 0.00              | 0.00  | 0.00  | 0.00 | 95.59            | 1    |
|              | 國外地區            | 6.46  | 7.12  | 5.81  | 1.96              | 45.17 | 31.59 | 0.65 | 24.47            | 9    |
|              | #               | #     | #     | #     | #                 | #     | #     | #    | #                | #    |
| 國籍           | 本國              | 9.08  | 4.23  | 5.81  | 11.60             | 36.49 | 15.15 | 4.60 | 52.33            | 169  |
|              | 中國大陸            | 3.66  | 2.44  | 2.44  | 9.62              | 18.16 | 58.94 | 1.22 | 20.46            | 5    |
|              | 港澳              | 0.00  | 24.23 | 21.16 | 21.16             | 96.93 | 21.16 | 0.00 | 45.39            | 2    |
|              | 其他國籍            | 10.00 | 11.27 | 0.00  | 3.80              | 51.27 | 0.00  | 0.00 | 34.93            | 5    |
|              | #               | #     | #     | #     | #                 | #     | #     | #    | #                | #    |

\* 表示經卡方檢定(Chi-square Test)，該人文變項達到統計上顯著差異( $\alpha=0.05$ )。

# 表示該人文變項組間期望值小於5的比例超過25%，因此，未做卡方檢定 (Chi-square Test)。

原始問卷第A2題

註：本表為複選情形，因此百分比加總超過100%

附表4-5-A2.1 上網查詢這次旅遊相關資訊使用的工具(可複選)

|              |                 | 電腦(桌上型、<br>筆記型電腦) | 平板電腦<br>(iPad...等) | 智慧型手機<br>(iPhone...等) | GPS(衛星導航/<br>定位系統、<br>全球定位系統) | 個人數位助理<br>(PDA) | 總計   |
|--------------|-----------------|-------------------|--------------------|-----------------------|-------------------------------|-----------------|------|
|              |                 | %                 | %                  | %                     | %                             | %               | 回答人數 |
| 整體           |                 | 94.05             | 11.57              | 43.44                 | 3.99                          | 1.73            | 54   |
| 性別           | 男               | 93.36             | 15.88              | 45.02                 | 3.53                          | 3.31            | 26   |
|              | 女               | 94.70             | 7.42               | 41.93                 | 4.44                          | 0.21            | 27   |
|              |                 | #                 | #                  | #                     | #                             | #               |      |
| 年齡           | 12歲~19歲         | 100.00            | 6.34               | 50.00                 | 0.00                          | 0.00            | 1    |
|              | 20歲~29歲         | 93.89             | 8.39               | 57.25                 | 5.33                          | 0.00            | 15   |
|              | 30歲~39歲         | 98.07             | 15.87              | 41.90                 | 2.86                          | 2.86            | 18   |
|              | 40歲~49歲         | 93.05             | 13.91              | 34.33                 | 6.07                          | 3.04            | 13   |
|              | 50歲~59歲         | 82.11             | 0.00               | 29.44                 | 0.00                          | 0.00            | 5    |
|              | 60歲~69歲         | 86.22             | 9.19               | 40.81                 | 0.00                          | 0.00            | 1    |
|              | 70歲及以上          | 100.00            | 0.00               | 50.00                 | 0.00                          | 0.00            | 0    |
|              |                 | #                 | #                  | #                     | #                             | #               |      |
| 教育程度         | 國(初)中及以下        | 84.80             | 0.00               | 47.79                 | 0.00                          | 0.00            | 3    |
|              | 高中、職            | 88.51             | 14.64              | 29.94                 | 0.00                          | 0.00            | 9    |
|              | 大專及以上           | 95.84             | 11.63              | 46.10                 | 5.12                          | 2.21            | 42   |
|              |                 | #                 | #                  | #                     | #                             | #               |      |
| 工作別          | 專技主管人員          | 95.08             | 12.61              | 42.45                 | 4.92                          | 2.46            | 19   |
|              | 技術員/事務人員        | 98.80             | 5.93               | 29.03                 | 8.25                          | 4.13            | 10   |
|              | 服務工作人員          | 94.28             | 11.38              | 37.30                 | 0.00                          | 0.53            | 11   |
|              | 農林漁牧及<br>體力工作者  | 74.18             | 22.54              | 48.36                 | 0.00                          | 0.00            | 2    |
|              | 家管/退休/無業        | 86.56             | 23.18              | 49.93                 | 0.00                          | 0.00            | 5    |
|              | 學生              | 94.40             | 6.41               | 69.58                 | 5.60                          | 0.00            | 7    |
|              |                 | #                 | #                  | #                     | #                             | #               |      |
| 婚姻狀況         | 未婚              | 91.58             | 13.08              | 57.22                 | 5.37                          | 2.10            | 25   |
|              | 已婚              | 96.17             | 10.27              | 31.57                 | 2.81                          | 1.41            | 29   |
|              |                 | #                 | #                  | #                     | #                             | #               |      |
| 個人每月<br>平均所得 | 無經常性收入或<br>沒有收入 | 92.23             | 9.35               | 59.65                 | 0.00                          | 0.00            | 7    |
|              | 未滿3萬元           | 92.32             | 7.68               | 58.20                 | 7.68                          | 0.00            | 11   |
|              | 3萬元~未滿5萬        | 93.74             | 10.62              | 35.95                 | 2.50                          | 0.63            | 19   |
|              | 5萬元~<br>未滿10萬元  | 95.16             | 17.53              | 29.83                 | 6.57                          | 6.12            | 13   |
|              | 10萬元及以上         | 100.00            | 10.60              | 54.53                 | 0.00                          | 0.00            | 4    |
|              |                 | #                 | #                  | #                     | #                             | #               |      |
| 居住地區         | 北部地區            | 94.40             | 13.67              | 42.18                 | 3.08                          | 1.74            | 30   |
|              | 中部地區            | 98.43             | 19.37              | 44.15                 | 5.41                          | 0.00            | 7    |
|              | 南部地區            | 90.14             | 0.46               | 48.43                 | 6.27                          | 3.13            | 13   |
|              | 東部地區            | 100.00            | 0.00               | 50.00                 | 0.00                          | 0.00            | 0    |
|              | 金馬地區            | --                | --                 | --                    | --                            | --              | --   |
|              | 國外地區            | 96.10             | 19.26              | 32.68                 | 0.00                          | 0.00            | 3    |
|              |                 | #                 | #                  | #                     | #                             | #               |      |
| 國籍           | 本國              | 93.80             | 11.21              | 43.91                 | 4.32                          | 1.87            | 50   |
|              | 中國大陸            | 100.00            | 7.20               | 21.60                 | 0.00                          | 0.00            | 1    |
|              | 港澳              | 95.59             | 4.41               | 60.78                 | 0.00                          | 0.00            | 1    |
|              | 其他國籍            | 96.83             | 28.17              | 28.17                 | 0.00                          | 0.00            | 2    |
|              |                 | #                 | #                  | #                     | #                             | #               |      |

\* 表示經卡方檢定(Chi-square Test)，該人文變項達到統計上顯著差異( $\alpha=0.05$ )。

# 表示該人文變項組間期望值小於5的比例超過25%，因此，未做卡方檢定 (Chi-square Test)。

原始問卷第A2.1題

註：1.本表為複選情形，因此百分比加總超過100%

2.本表僅包括A2題回答使用電腦網路查詢本次旅遊資訊的受訪者

附表4-5-A3.1 從出發地到島型國家風景區或目前所在景點旅遊主要利用的交通工具

|                   |                 | 自小客車  | 大型遊覽車 | 公、民營客運 | 機車    | 高鐵   | 小型巴士 |
|-------------------|-----------------|-------|-------|--------|-------|------|------|
|                   |                 | %     | %     | %      | %     | %    | %    |
| 整體                |                 | 11.38 | 2.80  | 2.25   | 7.04  | 0.13 | 1.57 |
| 性別<br>#           | 男               | 9.70  | 3.37  | 2.16   | 8.55  | 0.14 | 0.94 |
|                   | 女               | 12.92 | 2.28  | 2.34   | 5.66  | 0.13 | 2.15 |
|                   |                 |       |       |        |       |      |      |
| 年齡<br>#           | 12歲~19歲         | 16.36 | 0.00  | 0.00   | 4.09  | 0.00 | 0.00 |
|                   | 20歲~29歲         | 8.03  | 2.68  | 4.72   | 20.53 | 0.13 | 0.89 |
|                   | 30歲~39歲         | 16.47 | 3.10  | 0.89   | 2.55  | 0.11 | 2.32 |
|                   | 40歲~49歲         | 10.83 | 4.83  | 1.34   | 3.50  | 0.00 | 2.33 |
|                   | 50歲~59歲         | 9.46  | 2.03  | 3.38   | 1.58  | 0.23 | 1.58 |
|                   | 60歲~69歲         | 4.53  | 0.00  | 0.00   | 0.00  | 0.66 | 0.00 |
|                   | 70歲及以上          | 0.00  | 0.00  | 3.90   | 0.00  | 0.00 | 0.00 |
|                   |                 |       |       |        |       |      |      |
| 教育程度<br>#         | 國(初)中及以下        | 9.44  | 0.34  | 0.69   | 0.00  | 0.34 | 0.00 |
|                   | 高中、職            | 14.36 | 4.83  | 1.08   | 2.82  | 0.00 | 0.00 |
|                   | 大專及以上           | 10.58 | 2.42  | 2.90   | 9.57  | 0.15 | 2.37 |
|                   |                 |       |       |        |       |      |      |
| 工作別<br>#          | 專技主管人員          | 11.08 | 2.56  | 3.53   | 6.09  | 0.12 | 2.56 |
|                   | 技術員/事務人員        | 14.83 | 3.79  | 1.56   | 3.62  | 0.18 | 3.62 |
|                   | 服務工作人員          | 14.47 | 1.09  | 1.09   | 6.53  | 0.16 | 1.09 |
|                   | 農林漁牧及<br>體力工作者  | 3.27  | 6.53  | 0.00   | 0.47  | 0.00 | 0.00 |
|                   | 家管/退休/無業        | 8.37  | 2.16  | 2.40   | 6.69  | 0.24 | 0.00 |
|                   | 學生              | 9.67  | 3.22  | 3.46   | 17.72 | 0.00 | 0.00 |
|                   |                 |       |       |        |       |      |      |
| 婚姻狀況<br>#         | 未婚              | 10.68 | 1.57  | 3.36   | 13.21 | 0.15 | 1.57 |
|                   | 已婚              | 11.91 | 3.73  | 1.41   | 2.37  | 0.11 | 1.58 |
|                   |                 |       |       |        |       |      |      |
| 個人每月<br>平均所得<br># | 無經常性收入或<br>沒有收入 | 11.11 | 1.59  | 1.41   | 7.40  | 0.36 | 0.00 |
|                   | 未滿3萬元           | 11.95 | 3.98  | 3.57   | 9.96  | 0.00 | 1.00 |
|                   | 3萬元~未滿5萬        | 11.94 | 3.31  | 1.93   | 5.33  | 0.19 | 1.93 |
|                   | 5萬元~<br>未滿10萬元  | 9.31  | 2.33  | 1.50   | 8.14  | 0.00 | 3.49 |
|                   | 10萬元及以上         | 13.97 | 0.00  | 4.66   | 0.00  | 0.00 | 0.00 |
|                   |                 |       |       |        |       |      |      |
| 居住地區<br>#         | 北部地區            | 11.00 | 3.17  | 2.53   | 6.02  | 0.00 | 2.27 |
|                   | 中部地區            | 16.71 | 0.21  | 2.12   | 5.92  | 0.00 | 0.00 |
|                   | 南部地區            | 11.68 | 4.12  | 1.56   | 8.57  | 0.45 | 1.56 |
|                   | 東部地區            | 0.00  | 0.00  | 0.00   | 0.00  | 0.00 | 0.00 |
|                   | 金馬地區            | 0.00  | 0.00  | 0.00   | 0.00  | 0.00 | 0.00 |
|                   | 國外地區            | 0.00  | 0.00  | 4.50   | 13.51 | 0.00 | 0.00 |
|                   |                 |       |       |        |       |      |      |
| 國籍<br>#           | 本國              | 11.91 | 2.99  | 2.17   | 6.79  | 0.14 | 1.68 |
|                   | 中國大陸            | 8.40  | 0.00  | 0.00   | 8.40  | 0.00 | 0.00 |
|                   | 港澳              | 0.00  | 0.00  | 21.16  | 0.00  | 0.00 | 0.00 |
|                   | 其他國籍            | 0.00  | 0.00  | 0.00   | 17.46 | 0.00 | 0.00 |
|                   |                 |       |       |        |       |      |      |

\* 表示經卡方檢定(Chi-square Test)，該人文變項達到統計上顯著差異( $\alpha=0.05$ )。

# 表示該人文變項組間期望值小於5的比例超過25%，因此，未做卡方檢定 (Chi-square Test)。

原始問卷第A3題

附表4-5-A3.1 從出發地到島型國家風景區或目前所在景點旅遊主要利用的交通工具(續完)

|               |             | 飛機    | 船舶    | 出租汽車 | 計程車  | 總計   |        |
|---------------|-------------|-------|-------|------|------|------|--------|
|               |             | %     | %     | %    | %    | 回答人數 | %      |
| 整體            |             | 60.60 | 8.60  | 1.57 | 4.05 | 180  | 100.00 |
| 性別<br>#       | 男           | 58.93 | 9.35  | 1.88 | 4.99 | 86   | 100.00 |
|               | 女           | 62.13 | 7.91  | 1.29 | 3.20 | 94   | 100.00 |
|               |             |       |       |      |      |      |        |
| 年齡<br>#       | 12歲~19歲     | 45.65 | 21.64 | 4.09 | 8.18 | 10   | 100.00 |
|               | 20歲~29歲     | 53.40 | 7.70  | 1.78 | 0.13 | 45   | 100.00 |
|               | 30歲~39歲     | 61.37 | 5.23  | 2.32 | 5.64 | 52   | 100.00 |
|               | 40歲~49歲     | 60.44 | 9.56  | 1.17 | 6.00 | 35   | 100.00 |
|               | 50歲~59歲     | 67.95 | 8.39  | 0.00 | 5.41 | 26   | 100.00 |
|               | 60歲~69歲     | 82.48 | 12.34 | 0.00 | 0.00 | 9    | 100.00 |
|               | 70歲及以上      | 78.79 | 17.32 | 0.00 | 0.00 | 3    | 100.00 |
|               |             |       |       |      |      |      |        |
| 教育程度<br>#     | 國(初)中及以下    | 72.97 | 11.15 | 0.00 | 5.06 | 17   | 100.00 |
|               | 高中、職        | 56.86 | 9.71  | 2.82 | 7.51 | 43   | 100.00 |
|               | 大專及以上       | 60.17 | 7.83  | 1.35 | 2.66 | 120  | 100.00 |
|               |             |       |       |      |      |      |        |
| 工作別<br>#      | 專技主管人員      | 60.96 | 7.85  | 1.71 | 3.53 | 48   | 100.00 |
|               | 技術員/事務人員    | 64.60 | 2.80  | 0.00 | 5.00 | 34   | 100.00 |
|               | 服務工作人員      | 61.84 | 5.64  | 1.09 | 7.01 | 37   | 100.00 |
|               | 農林漁牧及體力工作者  | 64.01 | 19.18 | 3.27 | 3.27 | 12   | 100.00 |
|               | 家管/退休/無業    | 65.72 | 12.25 | 0.00 | 2.16 | 24   | 100.00 |
|               | 學生          | 46.10 | 13.38 | 4.83 | 1.61 | 25   | 100.00 |
|               |             |       |       |      |      |      |        |
| 婚姻狀況<br>#     | 未婚          | 55.59 | 9.01  | 2.09 | 2.76 | 78   | 100.00 |
|               | 已婚          | 64.38 | 8.29  | 1.19 | 5.03 | 103  | 100.00 |
|               |             |       |       |      |      |      |        |
| 個人每月平均所得<br># | 無經常性收入或沒有收入 | 58.14 | 14.87 | 2.47 | 2.65 | 33   | 100.00 |
|               | 未滿3萬元       | 53.15 | 11.28 | 1.99 | 3.13 | 41   | 100.00 |
|               | 3萬元~未滿5萬    | 65.15 | 4.35  | 0.64 | 5.23 | 63   | 100.00 |
|               | 5萬元~未滿10萬元  | 60.03 | 8.71  | 2.33 | 4.17 | 35   | 100.00 |
|               | 10萬元及以上     | 74.00 | 2.71  | 0.00 | 4.66 | 9    | 100.00 |
|               |             |       |       |      |      |      |        |
| 居住地區<br>#     | 北部地區        | 58.04 | 8.81  | 1.36 | 6.80 | 90   | 100.00 |
|               | 中部地區        | 65.08 | 8.47  | 1.48 | 0.00 | 27   | 100.00 |
|               | 南部地區        | 61.49 | 7.46  | 1.56 | 1.56 | 52   | 100.00 |
|               | 東部地區        | 93.66 | 6.34  | 0.00 | 0.00 | 1    | 100.00 |
|               | 金馬地區        | 91.17 | 8.83  | 0.00 | 0.00 | 1    | 100.00 |
|               | 國外地區        | 59.33 | 13.66 | 4.50 | 4.50 | 9    | 100.00 |
|               |             |       |       |      |      |      |        |
| 國籍<br>#       | 本國          | 60.46 | 8.38  | 1.44 | 4.05 | 169  | 100.00 |
|               | 中國大陸        | 62.60 | 19.38 | 0.00 | 1.22 | 5    | 100.00 |
|               | 港澳          | 75.77 | 3.07  | 0.00 | 0.00 | 2    | 100.00 |
|               | 其他國籍        | 57.46 | 7.61  | 8.73 | 8.73 | 5    | 100.00 |
|               |             |       |       |      |      |      |        |

\* 表示經卡方檢定(Chi-square Test)，該人文變項達到統計上顯著差異( $\alpha=0.05$ )。

# 表示該人文變項組間期望值小於5的比例超過25%，因此，未做卡方檢定 (Chi-square Test)。

原始問卷第A3題

附表4-5-A3.2 從出發地到島型國家風景區或目前所在景點旅遊次要利用的交通工具

|                   |                 | 自小客車  | 大型<br>遊覽車 | 公、民營<br>客運 | 機車    | 臺鐵<br>(火車) | 高鐵   | 小型巴士 | 飛機    | 船舶    |
|-------------------|-----------------|-------|-----------|------------|-------|------------|------|------|-------|-------|
|                   |                 | %     | %         | %          | %     | %          | %    | %    | %     | %     |
| 整體                |                 | 5.67  | 5.47      | 2.71       | 6.95  | 1.26       | 0.74 | 1.52 | 24.03 | 8.23  |
| 性別<br>#           | 男               | 5.53  | 6.47      | 2.51       | 5.46  | 1.02       | 0.68 | 0.68 | 23.52 | 9.87  |
|                   | 女               | 5.79  | 4.56      | 2.90       | 8.31  | 1.48       | 0.81 | 2.28 | 24.49 | 6.74  |
|                   |                 |       |           |            |       |            |      |      |       |       |
| 年齡<br>#           | 12歲~19歲         | 0.00  | 16.36     | 0.59       | 20.45 | 0.59       | 0.00 | 0.00 | 32.72 | 13.46 |
|                   | 20歲~29歲         | 7.28  | 1.78      | 1.80       | 5.87  | 2.94       | 1.91 | 0.13 | 31.12 | 8.32  |
|                   | 30歲~39歲         | 8.30  | 4.64      | 4.88       | 9.86  | 1.00       | 0.34 | 1.66 | 23.89 | 7.44  |
|                   | 40歲~49歲         | 2.84  | 9.33      | 3.18       | 3.84  | 0.85       | 0.51 | 4.01 | 21.01 | 9.20  |
|                   | 50歲~59歲         | 5.64  | 5.64      | 1.14       | 3.38  | 0.00       | 0.23 | 0.69 | 18.28 | 7.70  |
|                   | 60歲~69歲         | 1.31  | 2.63      | 0.66       | 5.18  | 0.66       | 0.66 | 2.63 | 9.05  | 6.57  |
|                   | 70歲及以上          | 0.00  | 1.95      | 0.00       | 0.00  | 0.00       | 0.00 | 0.00 | 19.26 | 1.95  |
|                   |                 |       |           |            |       |            |      |      |       |       |
| 教育程度<br>#         | 國(初)中及以下        | 4.72  | 5.75      | 2.70       | 7.42  | 0.34       | 0.00 | 0.69 | 11.15 | 9.14  |
|                   | 高中、職            | 3.36  | 7.79      | 3.64       | 9.00  | 0.27       | 0.00 | 1.21 | 25.38 | 3.38  |
|                   | 大專及以上           | 6.63  | 4.59      | 2.38       | 6.15  | 1.75       | 1.12 | 1.75 | 25.38 | 9.85  |
|                   |                 |       |           |            |       |            |      |      |       |       |
| 工作別<br>#          | 專技主管人員          | 7.56  | 6.94      | 2.70       | 3.78  | 1.35       | 0.62 | 2.20 | 22.91 | 7.47  |
|                   | 技術員/事務人員        | 5.35  | 6.21      | 1.23       | 11.05 | 0.35       | 0.35 | 2.76 | 22.94 | 11.25 |
|                   | 服務工作人員          | 4.06  | 2.49      | 4.83       | 7.64  | 1.40       | 1.25 | 1.25 | 22.88 | 7.18  |
|                   | 農林漁牧及<br>體力工作者  | 4.22  | 3.27      | 3.74       | 0.00  | 0.47       | 0.00 | 0.00 | 14.01 | 2.37  |
|                   | 家管/退休/無業        | 4.32  | 4.56      | 3.13       | 5.51  | 0.24       | 0.24 | 1.21 | 22.51 | 6.99  |
|                   | 學生              | 6.91  | 8.06      | 0.70       | 11.28 | 3.46       | 1.61 | 0.00 | 35.68 | 11.30 |
|                   |                 |       |           |            |       |            |      |      |       |       |
| 婚姻狀況<br>#         | 未婚              | 5.98  | 3.66      | 2.26       | 9.27  | 1.87       | 0.75 | 1.12 | 29.35 | 8.62  |
|                   | 已婚              | 5.43  | 6.84      | 3.06       | 5.20  | 0.80       | 0.74 | 1.82 | 20.00 | 7.94  |
|                   |                 |       |           |            |       |            |      |      |       |       |
| 個人每月<br>平均所得<br># | 無經常性收入或<br>沒有收入 | 7.25  | 6.71      | 3.36       | 11.46 | 0.36       | 1.23 | 0.72 | 27.53 | 9.73  |
|                   | 未滿3萬元           | 4.42  | 3.98      | 3.71       | 7.26  | 2.14       | 1.14 | 1.14 | 30.45 | 2.15  |
|                   | 3萬元~未滿5萬        | 5.06  | 4.23      | 2.41       | 7.73  | 1.11       | 0.47 | 1.57 | 21.31 | 10.42 |
|                   | 5萬元~<br>未滿10萬元  | 4.33  | 8.48      | 1.84       | 2.66  | 1.67       | 0.51 | 1.84 | 19.31 | 11.52 |
|                   | 10萬元及以上         | 15.33 | 4.66      | 1.35       | 0.00  | 0.00       | 0.00 | 4.66 | 19.31 | 2.03  |
|                   |                 |       |           |            |       |            |      |      |       |       |
| 居住地區<br>#         | 北部地區            | 5.06  | 5.12      | 2.35       | 6.56  | 1.37       | 0.97 | 0.85 | 26.50 | 9.44  |
|                   | 中部地區            | 6.78  | 8.04      | 2.12       | 7.61  | 0.43       | 0.86 | 3.39 | 17.35 | 8.50  |
|                   | 南部地區            | 6.34  | 5.90      | 3.68       | 8.79  | 1.56       | 0.45 | 1.67 | 24.59 | 7.70  |
|                   | 東部地區            | 43.66 | 0.00      | 0.00       | 0.00  | 6.34       | 0.00 | 0.00 | 0.00  | 0.00  |
|                   | 金馬地區            | 4.41  | 0.00      | 0.00       | 0.00  | 0.00       | 0.00 | 0.00 | 0.00  | 0.00  |
|                   | 國外地區            | 0.65  | 0.00      | 3.27       | 0.00  | 0.65       | 0.00 | 1.96 | 22.51 | 0.65  |
|                   |                 |       |           |            |       |            |      |      |       |       |
| 國籍<br>#           | 本國              | 5.78  | 5.84      | 2.69       | 7.39  | 1.31       | 0.79 | 1.51 | 24.45 | 8.44  |
|                   | 中國大陸            | 0.00  | 0.00      | 2.44       | 1.22  | 0.00       | 0.00 | 2.44 | 8.40  | 9.62  |
|                   | 港澳              | 21.16 | 0.00      | 3.07       | 0.00  | 3.07       | 0.00 | 0.00 | 21.16 | 3.07  |
|                   | 其他國籍            | 1.27  | 0.00      | 3.80       | 0.00  | 0.00       | 0.00 | 1.27 | 26.20 | 1.27  |
|                   |                 |       |           |            |       |            |      |      |       |       |

\* 表示經卡方檢定(Chi-square Test)，該人文變項達到統計上顯著差異( $\alpha=0.05$ )。

# 表示該人文變項組間期望值小於5的比例超過25%，因此，未做卡方檢定 (Chi-square Test)。

原始問卷第A3題

附表4-5-A3.2 從出發地到島型國家風景區或目前所在景點旅遊次要利用的交通工具(續完)

|               |             | 出租汽車  | 計程車  | 旅遊專車<br>(含觀光巴士、觀光列車) | 徒步   | 其他   | 沒有其他交通工具 | 總計   |        |
|---------------|-------------|-------|------|----------------------|------|------|----------|------|--------|
|               |             | %     | %    | %                    | %    | %    | %        | 回答人數 | %      |
| 整體            |             | 2.19  | 3.32 | 0.58                 | 0.03 | 0.07 | 37.22    | 180  | 100.00 |
| 性別<br>#       | 男           | 2.09  | 4.19 | 0.47                 | 0.07 | 0.07 | 37.37    | 86   | 100.00 |
|               | 女           | 2.28  | 2.53 | 0.68                 | 0.00 | 0.06 | 37.09    | 94   | 100.00 |
|               |             |       |      |                      |      |      |          |      |        |
| 年齡<br>#       | 12歲~19歲     | 0.00  | 8.77 | 0.00                 | 0.00 | 0.00 | 7.06     | 10   | 100.00 |
|               | 20歲~29歲     | 0.26  | 2.69 | 1.91                 | 0.00 | 0.00 | 33.97    | 45   | 100.00 |
|               | 30歲~39歲     | 4.09  | 1.45 | 0.00                 | 0.00 | 0.00 | 32.45    | 52   | 100.00 |
|               | 40歲~49歲     | 2.50  | 5.68 | 0.17                 | 0.00 | 0.00 | 36.89    | 35   | 100.00 |
|               | 50歲~59歲     | 1.58  | 2.49 | 0.23                 | 0.23 | 0.23 | 52.54    | 26   | 100.00 |
|               | 60歲~69歲     | 4.53  | 5.84 | 0.00                 | 0.00 | 0.66 | 59.63    | 9    | 100.00 |
|               | 70歲及以上      | 0.00  | 0.00 | 1.95                 | 0.00 | 0.00 | 74.89    | 3    | 100.00 |
|               |             |       |      |                      |      |      |          |      |        |
| 教育程度<br>#     | 國(初)中及以下    | 0.00  | 8.11 | 0.34                 | 0.00 | 0.00 | 49.64    | 17   | 100.00 |
|               | 高中、職        | 0.00  | 1.21 | 0.27                 | 0.00 | 0.14 | 44.35    | 43   | 100.00 |
|               | 大專及以上       | 3.29  | 3.40 | 0.73                 | 0.05 | 0.05 | 32.88    | 120  | 100.00 |
|               |             |       |      |                      |      |      |          |      |        |
| 工作別<br>#      | 專技主管人員      | 5.97  | 3.80 | 0.98                 | 0.12 | 0.00 | 33.61    | 48   | 100.00 |
|               | 技術員/事務人員    | 1.56  | 2.61 | 1.21                 | 0.00 | 0.00 | 33.14    | 34   | 100.00 |
|               | 服務工作人員      | 1.09  | 1.56 | 0.00                 | 0.00 | 0.16 | 44.21    | 37   | 100.00 |
|               | 農林漁牧及體力工作者  | 0.00  | 6.53 | 0.00                 | 0.00 | 0.00 | 65.38    | 12   | 100.00 |
|               | 家管/退休/無業    | 0.24  | 2.40 | 0.73                 | 0.00 | 0.24 | 47.66    | 24   | 100.00 |
|               | 學生          | 0.47  | 5.30 | 0.00                 | 0.00 | 0.00 | 15.23    | 25   | 100.00 |
|               |             |       |      |                      |      |      |          |      |        |
| 婚姻狀況<br>#     | 未婚          | 1.20  | 2.92 | 0.60                 | 0.00 | 0.00 | 32.39    | 78   | 100.00 |
|               | 已婚          | 2.94  | 3.63 | 0.57                 | 0.06 | 0.11 | 40.88    | 103  | 100.00 |
|               |             |       |      |                      |      |      |          |      |        |
| 個人每月平均所得<br># | 無經常性收入或沒有收入 | 0.36  | 4.60 | 1.77                 | 0.00 | 0.00 | 24.92    | 33   | 100.00 |
|               | 未滿3萬元       | 1.14  | 2.57 | 0.00                 | 0.00 | 0.00 | 39.90    | 41   | 100.00 |
|               | 3萬元~未滿5萬    | 1.93  | 2.77 | 0.74                 | 0.00 | 0.19 | 40.08    | 63   | 100.00 |
|               | 5萬元~未滿10萬元  | 2.66  | 3.34 | 0.00                 | 0.17 | 0.00 | 41.66    | 35   | 100.00 |
|               | 10萬元及以上     | 13.97 | 6.01 | 0.00                 | 0.00 | 0.00 | 32.68    | 9    | 100.00 |
|               |             |       |      |                      |      |      |          |      |        |
| 居住地區<br>#     | 北部地區        | 2.53  | 4.17 | 0.65                 | 0.07 | 0.13 | 34.26    | 90   | 100.00 |
|               | 中部地區        | 1.48  | 2.12 | 0.00                 | 0.00 | 0.00 | 41.30    | 27   | 100.00 |
|               | 南部地區        | 1.56  | 3.23 | 0.89                 | 0.00 | 0.00 | 33.63    | 52   | 100.00 |
|               | 東部地區        | 0.00  | 0.00 | 0.00                 | 0.00 | 0.00 | 50.00    | 1    | 100.00 |
|               | 金馬地區        | 0.00  | 0.00 | 0.00                 | 0.00 | 0.00 | 95.59    | 1    | 100.00 |
|               | 國外地區        | 5.16  | 0.00 | 0.00                 | 0.00 | 0.00 | 65.14    | 9    | 100.00 |
|               |             |       |      |                      |      |      |          |      |        |
| 國籍<br>#       | 本國          | 2.06  | 3.55 | 0.62                 | 0.03 | 0.07 | 35.47    | 169  | 100.00 |
|               | 中國大陸        | 1.22  | 0.00 | 0.00                 | 0.00 | 0.00 | 74.66    | 5    | 100.00 |
|               | 港澳          | 0.00  | 0.00 | 0.00                 | 0.00 | 0.00 | 48.46    | 2    | 100.00 |
|               | 其他國籍        | 8.73  | 0.00 | 0.00                 | 0.00 | 0.00 | 57.46    | 5    | 100.00 |
|               |             |       |      |                      |      |      |          |      |        |

\* 表示經卡方檢定(Chi-square Test)，該人文變項達到統計上顯著差異( $\alpha=0.05$ )。

# 表示該人文變項組間期望值小於5的比例超過25%，因此，未做卡方檢定 (Chi-square Test)。

原始問卷第A3題



附表4-5-A3.3 從出發地到島型國家風景區或目前所在景點旅遊再次要利用的交通工具

|                   |                 | 自小客車 | 大型<br>遊覽車 | 公、民營<br>客運 | 機車   | 臺鐵<br>(火車) | 小型巴士 | 飛機    | 船舶   |
|-------------------|-----------------|------|-----------|------------|------|------------|------|-------|------|
|                   |                 | %    | %         | %          | %    | %          | %    | %     | %    |
| 整體                |                 | 1.55 | 1.19      | 0.26       | 3.26 | 0.20       | 0.52 | 6.21  | 2.77 |
| 性別<br>#           | 男               | 1.69 | 0.94      | 0.47       | 4.46 | 0.27       | 0.14 | 7.27  | 1.42 |
|                   | 女               | 1.42 | 1.42      | 0.06       | 2.17 | 0.13       | 0.86 | 5.23  | 4.00 |
| 年齡<br>#           |                 |      |           |            |      |            |      |       |      |
| 年齡<br>#           | 12歲~19歲         | 4.09 | 12.27     | 0.00       | 4.68 | 0.00       | 4.09 | 8.18  | 4.09 |
|                   | 20歲~29歲         | 0.00 | 0.89      | 0.00       | 4.22 | 0.39       | 0.00 | 5.48  | 5.48 |
|                   | 30歲~39歲         | 1.11 | 0.77      | 0.00       | 2.90 | 0.34       | 0.77 | 7.96  | 1.00 |
|                   | 40歲~49歲         | 4.83 | 0.17      | 1.34       | 3.69 | 0.00       | 0.17 | 7.00  | 3.67 |
|                   | 50歲~59歲         | 0.23 | 0.00      | 0.00       | 2.49 | 0.00       | 0.23 | 4.73  | 0.69 |
|                   | 60歲~69歲         | 0.66 | 0.66      | 0.00       | 0.66 | 0.00       | 0.00 | 0.66  | 1.31 |
|                   | 70歲及以上          | 0.00 | 0.00      | 0.00       | 0.00 | 0.00       | 0.00 | 0.00  | 0.00 |
| 教育程度<br>#         |                 |      |           |            |      |            |      |       |      |
| 教育程度<br>#         | 國(初)中及以下        | 0.00 | 2.70      | 0.00       | 2.36 | 0.00       | 0.00 | 10.13 | 2.70 |
|                   | 高中、職            | 2.02 | 2.02      | 0.00       | 0.55 | 0.14       | 0.94 | 8.45  | 0.14 |
|                   | 大專及以上           | 1.60 | 0.68      | 0.39       | 4.37 | 0.25       | 0.44 | 4.83  | 3.73 |
| 工作別<br>#          |                 |      |           |            |      |            |      |       |      |
| 工作別<br>#          | 專技主管人員          | 2.81 | 0.00      | 0.98       | 5.02 | 0.25       | 0.00 | 6.94  | 3.53 |
|                   | 技術員/事務人員        | 1.56 | 1.21      | 0.00       | 3.99 | 0.18       | 0.18 | 7.41  | 4.83 |
|                   | 服務工作人員          | 0.16 | 1.25      | 0.00       | 3.13 | 0.16       | 1.25 | 5.76  | 0.16 |
|                   | 農林漁牧及<br>體力工作者  | 3.27 | 0.00      | 0.00       | 0.00 | 0.47       | 0.00 | 6.53  | 0.47 |
|                   | 家管/退休/無業        | 0.24 | 0.24      | 0.00       | 0.49 | 0.24       | 1.67 | 3.35  | 2.89 |
|                   | 學生              | 1.61 | 4.83      | 0.00       | 3.46 | 0.00       | 0.00 | 6.44  | 3.46 |
| 婚姻狀況<br>#         |                 |      |           |            |      |            |      |       |      |
| 婚姻狀況<br>#         | 未婚              | 0.67 | 2.09      | 0.08       | 3.67 | 0.46       | 0.52 | 4.85  | 3.81 |
|                   | 已婚              | 2.20 | 0.51      | 0.40       | 2.95 | 0.00       | 0.51 | 7.23  | 1.98 |
| 個人每月<br>平均所得<br># |                 |      |           |            |      |            |      |       |      |
| 個人每月<br>平均所得<br># | 無經常性收入或<br>沒有收入 | 1.41 | 3.88      | 0.00       | 1.41 | 0.18       | 0.00 | 6.35  | 1.95 |
|                   | 未滿3萬元           | 1.00 | 1.00      | 0.00       | 3.28 | 0.14       | 1.00 | 5.12  | 4.13 |
|                   | 3萬元~未滿5萬        | 0.92 | 0.74      | 0.00       | 1.59 | 0.19       | 0.83 | 6.61  | 2.66 |
|                   | 5萬元~<br>未滿10萬元  | 2.50 | 0.00      | 1.33       | 7.34 | 0.34       | 0.00 | 6.98  | 1.67 |
|                   | 10萬元及以上         | 5.33 | 0.00      | 0.00       | 6.01 | 0.00       | 0.00 | 4.66  | 4.66 |
| 居住地區<br>#         |                 |      |           |            |      |            |      |       |      |
| 居住地區<br>#         | 北部地區            | 1.56 | 1.04      | 0.07       | 3.77 | 0.26       | 0.97 | 6.41  | 2.66 |
|                   | 中部地區            | 1.69 | 4.44      | 0.00       | 6.37 | 0.00       | 0.00 | 7.61  | 0.21 |
|                   | 南部地區            | 1.67 | 0.00      | 0.78       | 1.23 | 0.23       | 0.11 | 6.46  | 4.90 |
|                   | 東部地區            | 0.00 | 0.00      | 0.00       | 6.34 | 0.00       | 0.00 | 0.00  | 0.00 |
|                   | 金馬地區            | 0.00 | 0.00      | 0.00       | 0.00 | 0.00       | 0.00 | 0.00  | 0.00 |
|                   | 國外地區            | 0.65 | 0.00      | 0.00       | 0.65 | 0.00       | 0.00 | 0.00  | 0.00 |
| 國籍<br>#           |                 |      |           |            |      |            |      |       |      |
| 國籍<br>#           | 本國              | 1.62 | 1.27      | 0.28       | 3.45 | 0.21       | 0.55 | 6.59  | 2.96 |
|                   | 中國大陸            | 0.00 | 0.00      | 0.00       | 0.00 | 0.00       | 0.00 | 1.22  | 0.00 |
|                   | 港澳              | 3.07 | 0.00      | 0.00       | 3.07 | 0.00       | 0.00 | 0.00  | 0.00 |
|                   | 其他國籍            | 0.00 | 0.00      | 0.00       | 0.00 | 0.00       | 0.00 | 0.00  | 0.00 |

\* 表示經卡方檢定(Chi-square Test)，該人文變項達到統計上顯著差異( $\alpha=0.05$ )。

# 表示該人文變項組間期望值小於5的比例超過25%，因此，未做卡方檢定 (Chi-square Test)。

原始問卷第A3題

附表4-5-A3.3 從出發地到島型國家風景區或目前所在景點旅遊再次要利用的交通工具(續完)

|               |             | 出租汽車 | 計程車  | 自行車、協力車 | 旅遊專車<br>(含觀光巴士、觀光列車) | 徒步   | 沒有其他交通工具 | 總計   |        |
|---------------|-------------|------|------|---------|----------------------|------|----------|------|--------|
|               |             | %    | %    | %       | %                    | %    | %        | 回答人數 | %      |
| 整體            |             | 0.45 | 1.10 | 0.22    | 0.13                 | 0.22 | 81.93    | 180  | 100.00 |
| 性別<br>#       | 男           | 0.47 | 0.55 | 0.00    | 0.14                 | 0.47 | 81.71    | 86   | 100.00 |
|               | 女           | 0.43 | 1.60 | 0.43    | 0.13                 | 0.00 | 82.13    | 94   | 100.00 |
|               |             |      |      |         |                      |      |          |      |        |
| 年齡<br>#       | 12歲~19歲     | 0.00 | 0.59 | 4.09    | 0.00                 | 0.00 | 57.92    | 10   | 100.00 |
|               | 20歲~29歲     | 0.00 | 0.52 | 0.00    | 0.00                 | 0.00 | 83.01    | 45   | 100.00 |
|               | 30歲~39歲     | 0.77 | 2.00 | 0.00    | 0.00                 | 0.77 | 81.60    | 52   | 100.00 |
|               | 40歲~49歲     | 1.17 | 1.34 | 0.00    | 0.00                 | 0.00 | 76.64    | 35   | 100.00 |
|               | 50歲~59歲     | 0.00 | 0.00 | 0.00    | 0.69                 | 0.00 | 90.95    | 26   | 100.00 |
|               | 60歲~69歲     | 0.00 | 1.97 | 0.00    | 0.66                 | 0.00 | 93.43    | 9    | 100.00 |
|               | 70歲及以上      | 0.00 | 0.00 | 0.00    | 0.00                 | 0.00 | 100.00   | 3    | 100.00 |
|               |             |      |      |         |                      |      |          |      |        |
| 教育程度<br>#     | 國(初)中及以下    | 0.00 | 0.34 | 0.00    | 0.00                 | 0.00 | 81.77    | 17   | 100.00 |
|               | 高中、職        | 0.94 | 0.27 | 0.94    | 0.27                 | 0.00 | 83.33    | 43   | 100.00 |
|               | 大專及以上       | 0.34 | 1.51 | 0.00    | 0.10                 | 0.34 | 81.45    | 120  | 100.00 |
|               |             |      |      |         |                      |      |          |      |        |
| 工作別<br>#      | 專技主管人員      | 0.00 | 2.20 | 0.00    | 0.12                 | 0.85 | 77.30    | 48   | 100.00 |
|               | 技術員/事務人員    | 0.00 | 0.53 | 0.00    | 0.00                 | 0.00 | 80.13    | 34   | 100.00 |
|               | 服務工作人員      | 2.18 | 0.47 | 0.00    | 0.16                 | 0.00 | 85.34    | 37   | 100.00 |
|               | 農林漁牧及體力工作者  | 0.00 | 0.47 | 0.00    | 0.00                 | 0.00 | 88.78    | 12   | 100.00 |
|               | 家管/退休/無業    | 0.00 | 1.92 | 0.00    | 0.49                 | 0.00 | 88.47    | 24   | 100.00 |
|               | 學生          | 0.00 | 0.23 | 1.61    | 0.00                 | 0.00 | 78.35    | 25   | 100.00 |
|               |             |      |      |         |                      |      |          |      |        |
| 婚姻狀況<br>#     | 未婚          | 0.00 | 1.13 | 0.52    | 0.00                 | 0.52 | 81.67    | 78   | 100.00 |
|               | 已婚          | 0.79 | 1.08 | 0.00    | 0.23                 | 0.00 | 82.12    | 103  | 100.00 |
|               |             |      |      |         |                      |      |          |      |        |
| 個人每月平均所得<br># | 無經常性收入或沒有收入 | 0.00 | 1.59 | 1.23    | 0.18                 | 0.00 | 81.81    | 33   | 100.00 |
|               | 未滿3萬元       | 0.00 | 0.29 | 0.00    | 0.00                 | 0.00 | 84.05    | 41   | 100.00 |
|               | 3萬元~未滿5萬    | 0.64 | 0.56 | 0.00    | 0.09                 | 0.64 | 84.52    | 63   | 100.00 |
|               | 5萬元~未滿10萬元  | 1.16 | 2.66 | 0.00    | 0.17                 | 0.00 | 75.85    | 35   | 100.00 |
|               | 10萬元及以上     | 0.00 | 0.68 | 0.00    | 0.68                 | 0.00 | 77.99    | 9    | 100.00 |
|               |             |      |      |         |                      |      |          |      |        |
| 居住地區<br>#     | 北部地區        | 0.00 | 0.98 | 0.45    | 0.20                 | 0.00 | 81.64    | 90   | 100.00 |
|               | 中部地區        | 0.00 | 0.21 | 0.00    | 0.21                 | 1.48 | 77.75    | 27   | 100.00 |
|               | 南部地區        | 1.56 | 1.90 | 0.00    | 0.00                 | 0.00 | 81.17    | 52   | 100.00 |
|               | 東部地區        | 0.00 | 0.00 | 0.00    | 0.00                 | 0.00 | 93.66    | 1    | 100.00 |
|               | 金馬地區        | 0.00 | 0.00 | 0.00    | 0.00                 | 0.00 | 100.00   | 1    | 100.00 |
|               | 國外地區        | 0.00 | 0.65 | 0.00    | 0.00                 | 0.00 | 98.04    | 9    | 100.00 |
|               |             |      |      |         |                      |      |          |      |        |
| 國籍<br>#       | 本國          | 0.48 | 1.14 | 0.24    | 0.14                 | 0.24 | 80.85    | 169  | 100.00 |
|               | 中國大陸        | 0.00 | 0.00 | 0.00    | 0.00                 | 0.00 | 98.78    | 5    | 100.00 |
|               | 港澳          | 0.00 | 0.00 | 0.00    | 0.00                 | 0.00 | 93.85    | 2    | 100.00 |
|               | 其他國籍        | 0.00 | 1.27 | 0.00    | 0.00                 | 0.00 | 98.73    | 5    | 100.00 |
|               |             |      |      |         |                      |      |          |      |        |

\* 表示經卡方檢定(Chi-square Test)，該人文變項達到統計上顯著差異( $\alpha=0.05$ )。

# 表示該人文變項組間期望值小於5的比例超過25%，因此，未做卡方檢定 (Chi-square Test)。

原始問卷第A3題

附表4-5-A3.4 島型國家風景區內各景點間主要交通工具

|                   |                 | 自小客車  | 大型遊覽車 | 公、民營客運 | 機車    | 小型巴士  | 船舶   |
|-------------------|-----------------|-------|-------|--------|-------|-------|------|
|                   |                 | %     | %     | %      | %     | %     | %    |
| 整體                |                 | 10.91 | 24.86 | 0.42   | 39.75 | 4.65  | 3.32 |
| 性別<br>#           | 男               | 9.78  | 26.81 | 0.27   | 38.06 | 4.07  | 4.32 |
|                   | 女               | 11.94 | 23.08 | 0.56   | 41.29 | 5.19  | 2.40 |
| 年齡<br>#           | 12歲~19歲         | 13.46 | 24.54 | 0.59   | 39.18 | 0.00  | 8.18 |
|                   | 20歲~29歲         | 7.66  | 9.05  | 0.26   | 62.43 | 4.74  | 2.43 |
|                   | 30歲~39歲         | 11.62 | 22.67 | 0.89   | 43.79 | 2.33  | 2.43 |
|                   | 40歲~49歲         | 9.35  | 28.50 | 0.00   | 32.26 | 10.68 | 3.50 |
|                   | 50歲~59歲         | 14.44 | 44.84 | 0.46   | 12.20 | 2.06  | 5.64 |
|                   | 60歲~69歲         | 6.50  | 44.67 | 0.00   | 18.18 | 7.89  | 1.31 |
|                   | 70歲及以上          | 40.26 | 30.74 | 0.00   | 15.37 | 1.95  | 0.00 |
| 教育程度<br>#         | 國(初)中及以下        | 17.55 | 37.46 | 0.34   | 23.98 | 4.07  | 4.72 |
|                   | 高中、職            | 13.17 | 37.20 | 1.08   | 31.18 | 2.03  | 1.21 |
|                   | 大專及以上           | 9.15  | 18.61 | 0.20   | 45.10 | 5.68  | 3.87 |
|                   |                 |       |       |        |       |       |      |
| 工作別<br>#          | 專技主管人員          | 8.79  | 21.20 | 0.25   | 39.34 | 6.37  | 4.51 |
|                   | 技術員/事務人員        | 8.46  | 31.89 | 0.00   | 40.79 | 8.64  | 2.76 |
|                   | 服務工作人員          | 12.92 | 16.96 | 1.09   | 47.52 | 2.97  | 3.27 |
|                   | 農林漁牧及<br>體力工作者  | 13.54 | 42.94 | 0.00   | 19.18 | 0.95  | 3.74 |
|                   | 家管/退休/無業        | 14.60 | 34.22 | 0.73   | 24.45 | 3.40  | 2.65 |
|                   | 學生              | 10.37 | 16.11 | 0.23   | 52.52 | 1.61  | 2.31 |
|                   |                 |       |       |        |       |       |      |
| 婚姻狀況<br>#         | 未婚              | 11.21 | 12.17 | 0.30   | 57.52 | 4.64  | 1.95 |
|                   | 已婚              | 10.69 | 34.45 | 0.51   | 26.31 | 4.66  | 4.35 |
|                   |                 |       |       |        |       |       |      |
| 個人每月<br>平均所得<br># | 無經常性收入或<br>沒有收入 | 14.65 | 26.11 | 0.72   | 36.21 | 1.25  | 1.41 |
|                   | 未滿3萬元           | 12.38 | 25.18 | 1.00   | 43.16 | 4.29  | 2.71 |
|                   | 3萬元~未滿5萬        | 9.10  | 28.38 | 0.19   | 41.25 | 5.71  | 2.11 |
|                   | 5萬元~<br>未滿10萬元  | 9.83  | 19.63 | 0.00   | 42.17 | 6.02  | 6.49 |
|                   | 10萬元及以上         | 7.36  | 13.97 | 0.00   | 16.68 | 6.01  | 9.32 |
|                   |                 |       |       |        |       |       |      |
| 居住地區<br>#         | 北部地區            | 8.31  | 23.18 | 0.58   | 43.09 | 5.52  | 4.22 |
|                   | 中部地區            | 12.48 | 28.14 | 0.21   | 39.63 | 5.94  | 1.48 |
|                   | 南部地區            | 15.14 | 25.05 | 0.00   | 37.65 | 2.58  | 3.23 |
|                   | 東部地區            | 87.32 | 0.00  | 0.00   | 12.68 | 0.00  | 0.00 |
|                   | 金馬地區            | 4.41  | 60.78 | 0.00   | 34.80 | 0.00  | 0.00 |
|                   | 國外地區            | 0.65  | 27.67 | 1.96   | 22.59 | 5.23  | 1.31 |
|                   |                 |       |       |        |       |       |      |
| 國籍<br>#           | 本國              | 11.37 | 24.82 | 0.34   | 40.68 | 4.69  | 3.47 |
|                   | 中國大陸            | 0.00  | 51.62 | 2.44   | 22.90 | 8.54  | 1.22 |
|                   | 港澳              | 24.23 | 0.00  | 0.00   | 27.30 | 0.00  | 0.00 |
|                   | 其他國籍            | 0.00  | 8.73  | 1.27   | 28.73 | 1.27  | 1.27 |
|                   |                 |       |       |        |       |       |      |

\* 表示經卡方檢定(Chi-square Test)，該人文變項達到統計上顯著差異( $\alpha=0.05$ )。

# 表示該人文變項組間期望值小於5的比例超過25%，因此，未做卡方檢定 (Chi-square Test)。

原始問卷第A3.1題

附表4-5-A3.4 島型國家風景區內各景點間主要交通工具(續完)

|                   |             | 出租汽車  | 計程車   | 自行車、協力車 | 旅遊專車<br>(含觀光巴士、觀光列車) | 徒步   | 沒有到此<br>國家風景區<br>其他景點 | 總計   |        |
|-------------------|-------------|-------|-------|---------|----------------------|------|-----------------------|------|--------|
|                   |             | %     | %     | %       | %                    | %    | %                     | 回答人數 | %      |
| 整體                |             | 9.68  | 3.73  | 0.03    | 1.17                 | 0.45 | 1.03                  | 180  | 100.00 |
| 性別<br>#           | 男           | 10.44 | 3.81  | 0.07    | 1.16                 | 0.00 | 1.22                  | 86   | 100.00 |
|                   | 女           | 8.99  | 3.65  | 0.00    | 1.18                 | 0.86 | 0.86                  | 94   | 100.00 |
| 年齡<br>#           | 12歲~19歲     | 8.77  | 5.28  | 0.00    | 0.00                 | 0.00 | 0.00                  | 10   | 100.00 |
|                   | 20歲~29歲     | 5.11  | 4.49  | 0.13    | 1.02                 | 0.89 | 1.78                  | 45   | 100.00 |
|                   | 30歲~39歲     | 12.72 | 3.33  | 0.00    | 0.11                 | 0.00 | 0.11                  | 52   | 100.00 |
|                   | 40歲~49歲     | 11.00 | 1.19  | 0.00    | 2.18                 | 0.00 | 1.34                  | 35   | 100.00 |
|                   | 50歲~59歲     | 11.49 | 5.24  | 0.00    | 1.83                 | 0.00 | 1.80                  | 26   | 100.00 |
|                   | 60歲~69歲     | 9.05  | 5.26  | 0.00    | 2.63                 | 4.53 | 0.00                  | 9    | 100.00 |
|                   | 70歲及以上      | 0.00  | 5.85  | 0.00    | 3.90                 | 0.00 | 1.95                  | 3    | 100.00 |
| 教育程度<br>#         | 國(初)中及以下    | 5.41  | 5.10  | 0.00    | 1.03                 | 0.00 | 0.34                  | 17   | 100.00 |
|                   | 高中、職        | 10.74 | 1.77  | 0.00    | 1.62                 | 0.00 | 0.00                  | 43   | 100.00 |
|                   | 大專及以上       | 9.91  | 4.23  | 0.05    | 1.03                 | 0.68 | 1.50                  | 120  | 100.00 |
| 工作別<br>#          | 專技主管人員      | 12.18 | 4.30  | 0.00    | 1.35                 | 0.00 | 1.71                  | 48   | 100.00 |
|                   | 技術員/事務人員    | 5.35  | 1.40  | 0.00    | 0.53                 | 0.00 | 0.18                  | 34   | 100.00 |
|                   | 服務工作人員      | 9.03  | 3.92  | 0.00    | 1.25                 | 0.00 | 1.09                  | 37   | 100.00 |
|                   | 農林漁牧及體力工作者  | 10.27 | 7.48  | 0.00    | 1.42                 | 0.00 | 0.47                  | 12   | 100.00 |
|                   | 家管/退休/無業    | 12.20 | 2.92  | 0.00    | 2.67                 | 1.67 | 0.49                  | 24   | 100.00 |
|                   | 學生          | 8.99  | 4.39  | 0.23    | 0.00                 | 1.61 | 1.61                  | 25   | 100.00 |
| 婚姻狀況<br>#         | 未婚          | 6.28  | 3.46  | 0.08    | 0.67                 | 0.52 | 1.20                  | 78   | 100.00 |
|                   | 已婚          | 12.25 | 3.93  | 0.00    | 1.54                 | 0.40 | 0.90                  | 103  | 100.00 |
| 個人每月<br>平均所得<br># | 無經常性收入或沒有收入 | 10.41 | 4.80  | 0.18    | 2.85                 | 1.23 | 0.18                  | 33   | 100.00 |
|                   | 未滿3萬元       | 6.41  | 2.30  | 0.00    | 0.29                 | 1.00 | 1.29                  | 41   | 100.00 |
|                   | 3萬元~未滿5萬    | 9.28  | 2.78  | 0.00    | 0.56                 | 0.00 | 0.64                  | 63   | 100.00 |
|                   | 5萬元~未滿10萬元  | 8.82  | 3.87  | 0.00    | 0.68                 | 0.00 | 2.50                  | 35   | 100.00 |
|                   | 10萬元及以上     | 28.62 | 12.70 | 0.00    | 5.33                 | 0.00 | 0.00                  | 9    | 100.00 |
| 居住地區<br>#         | 北部地區        | 7.59  | 4.51  | 0.07    | 0.92                 | 0.45 | 1.56                  | 90   | 100.00 |
|                   | 中部地區        | 8.88  | 1.72  | 0.00    | 1.29                 | 0.00 | 0.21                  | 27   | 100.00 |
|                   | 南部地區        | 12.57 | 2.12  | 0.00    | 0.89                 | 0.00 | 0.78                  | 52   | 100.00 |
|                   | 東部地區        | 0.00  | 0.00  | 0.00    | 0.00                 | 0.00 | 0.00                  | 1    | 100.00 |
|                   | 金馬地區        | 0.00  | 0.00  | 0.00    | 0.00                 | 0.00 | 0.00                  | 1    | 100.00 |
|                   | 國外地區        | 18.66 | 12.27 | 0.00    | 5.16                 | 4.50 | 0.00                  | 9    | 100.00 |
| 國籍<br>#           | 本國          | 9.30  | 3.25  | 0.00    | 0.97                 | 0.24 | 0.86                  | 169  | 100.00 |
|                   | 中國大陸        | 1.22  | 12.06 | 0.00    | 0.00                 | 0.00 | 0.00                  | 5    | 100.00 |
|                   | 港澳          | 45.39 | 3.07  | 0.00    | 0.00                 | 0.00 | 0.00                  | 2    | 100.00 |
|                   | 其他國籍        | 17.46 | 12.54 | 1.27    | 10.00                | 8.73 | 8.73                  | 5    | 100.00 |

\* 表示經卡方檢定(Chi-square Test)，該人文變項達到統計上顯著差異( $\alpha=0.05$ )。

# 表示該人文變項組間期望值小於5的比例超過25%，因此，未做卡方檢定 (Chi-square Test)。

原始問卷第A3.1題

附表4-5-A3 從出發地到島型國家風景區或目前所在景點旅遊會利用的交通工具(最多可選3項)

|              |                 | 自小客車  | 大型<br>遊覽車 | 公、民營<br>客運 | 機車    | 臺鐵<br>(火車) | 高鐵   | 小型巴士 | 飛機    | 船舶    |
|--------------|-----------------|-------|-----------|------------|-------|------------|------|------|-------|-------|
|              |                 | %     | %         | %          | %     | %          | %    | %    | %     | %     |
| 整體           |                 | 18.59 | 9.46      | 5.23       | 17.25 | 1.46       | 0.87 | 3.61 | 90.83 | 19.60 |
| 性別           | 男               | 16.92 | 10.78     | 5.14       | 18.48 | 1.29       | 0.81 | 1.76 | 89.72 | 20.64 |
|              | 女               | 20.12 | 8.25      | 5.31       | 16.14 | 1.60       | 0.93 | 5.29 | 91.85 | 18.65 |
| 年齡           |                 |       |           |            |       |            |      |      |       |       |
| 年齡           | 12歲~19歲         | 20.45 | 28.63     | 0.59       | 29.22 | 0.59       | 0.00 | 4.09 | 86.54 | 39.18 |
|              | 20歲~29歲         | 15.32 | 5.35      | 6.52       | 30.62 | 3.33       | 2.04 | 1.02 | 90.01 | 21.51 |
|              | 30歲~39歲         | 25.89 | 8.51      | 5.77       | 15.30 | 1.34       | 0.45 | 4.76 | 93.22 | 13.67 |
|              | 40歲~49歲         | 18.51 | 14.33     | 5.85       | 11.02 | 0.85       | 0.51 | 6.51 | 88.45 | 22.42 |
|              | 50歲~59歲         | 15.33 | 7.68      | 4.52       | 7.45  | 0.00       | 0.46 | 2.49 | 90.95 | 16.78 |
|              | 60歲~69歲         | 6.50  | 3.29      | 0.66       | 5.84  | 0.66       | 1.31 | 2.63 | 92.19 | 20.22 |
|              | 70歲及以上          | 0.00  | 1.95      | 3.90       | 0.00  | 0.00       | 0.00 | 0.00 | 98.05 | 19.26 |
| 教育程度         |                 |       |           |            |       |            |      |      |       |       |
| 教育程度         | 國(初)中及以下        | 14.16 | 8.79      | 3.39       | 9.78  | 0.34       | 0.34 | 0.69 | 94.25 | 22.99 |
|              | 高中、職            | 19.74 | 14.64     | 4.71       | 12.36 | 0.41       | 0.00 | 2.15 | 90.70 | 13.23 |
|              | 大專及以上           | 18.82 | 7.69      | 5.67       | 20.09 | 1.99       | 1.27 | 4.55 | 90.39 | 21.41 |
| 工作別          |                 |       |           |            |       |            |      |      |       |       |
| 工作別          | 專技主管人員          | 21.45 | 9.50      | 7.21       | 14.89 | 1.60       | 0.74 | 4.76 | 90.81 | 18.85 |
|              | 技術員/事務人員        | 21.74 | 11.21     | 2.78       | 18.66 | 0.53       | 0.53 | 6.56 | 94.96 | 18.88 |
|              | 服務工作人員          | 18.68 | 4.83      | 5.92       | 17.30 | 1.56       | 1.40 | 3.58 | 90.48 | 12.98 |
|              | 農林漁牧及<br>體力工作者  | 10.75 | 9.80      | 3.74       | 0.47  | 0.95       | 0.00 | 0.00 | 84.56 | 22.02 |
|              | 家管/退休/無業        | 12.93 | 6.96      | 5.53       | 12.68 | 0.49       | 0.49 | 2.89 | 91.58 | 22.13 |
|              | 學生              | 18.19 | 16.11     | 4.16       | 32.46 | 3.46       | 1.61 | 0.00 | 88.23 | 28.15 |
| 婚姻狀況         |                 |       |           |            |       |            |      |      |       |       |
| 婚姻狀況         | 未婚              | 17.34 | 7.32      | 5.70       | 26.16 | 2.33       | 0.90 | 3.21 | 89.80 | 21.44 |
|              | 已婚              | 19.54 | 11.08     | 4.87       | 10.52 | 0.80       | 0.85 | 3.91 | 91.61 | 18.21 |
| 個人每月<br>平均所得 |                 |       |           |            |       |            |      |      |       |       |
| 個人每月<br>平均所得 | 無經常性收入或<br>沒有收入 | 19.76 | 12.18     | 4.78       | 20.28 | 0.54       | 1.59 | 0.72 | 92.02 | 26.55 |
|              | 未滿3萬元           | 17.36 | 8.96      | 7.28       | 20.49 | 2.28       | 1.14 | 3.13 | 88.72 | 17.56 |
|              | 3萬元~未滿5萬        | 17.92 | 8.27      | 4.33       | 14.65 | 1.30       | 0.65 | 4.32 | 93.07 | 17.44 |
|              | 5萬元~<br>未滿10萬元  | 16.14 | 10.81     | 4.67       | 18.15 | 2.01       | 0.51 | 5.33 | 86.32 | 21.90 |
|              | 10萬元及以上         | 34.63 | 4.66      | 6.01       | 6.01  | 0.00       | 0.00 | 4.66 | 97.97 | 9.39  |
| 居住地區         |                 |       |           |            |       |            |      |      |       |       |
| 居住地區         | 北部地區            | 17.63 | 9.32      | 4.94       | 16.35 | 1.63       | 0.97 | 4.08 | 90.94 | 20.90 |
|              | 中部地區            | 25.18 | 12.70     | 4.25       | 19.91 | 0.43       | 0.86 | 3.39 | 90.05 | 17.19 |
|              | 南部地區            | 19.70 | 10.02     | 6.02       | 18.59 | 1.78       | 0.90 | 3.34 | 92.54 | 20.06 |
|              | 東部地區            | 43.66 | 0.00      | 0.00       | 6.34  | 6.34       | 0.00 | 0.00 | 93.66 | 6.34  |
|              | 金馬地區            | 4.41  | 0.00      | 0.00       | 0.00  | 0.00       | 0.00 | 0.00 | 91.17 | 8.83  |
|              | 國外地區            | 1.31  | 0.00      | 7.77       | 14.16 | 0.65       | 0.00 | 1.96 | 81.84 | 14.31 |
| 國籍           |                 |       |           |            |       |            |      |      |       |       |
| 國籍           | 本國              | 19.30 | 10.09     | 5.13       | 17.63 | 1.52       | 0.93 | 3.75 | 91.49 | 19.78 |
|              | 中國大陸            | 8.40  | 0.00      | 2.44       | 9.62  | 0.00       | 0.00 | 2.44 | 72.22 | 29.00 |
|              | 港澳              | 24.23 | 0.00      | 24.23      | 3.07  | 3.07       | 0.00 | 0.00 | 96.93 | 6.15  |
|              | 其他國籍            | 1.27  | 0.00      | 3.80       | 17.46 | 0.00       | 0.00 | 1.27 | 83.66 | 8.88  |

\* 表示經卡方檢定(Chi-square Test)，該人文變項達到統計上顯著差異( $\alpha=0.05$ )。

# 表示該人文變項組間期望值小於5的比例超過25%，因此，未做卡方檢定 (Chi-square Test)。

原始問卷第A3題

註：本表為複選，最多可選3項，因此百分比加總超過100%

附表4-5-A3 從出發地到島型國家風景區或目前所在景點旅遊會利用的交通工具(最多可選3項)(續完)

|          |             | 出租汽車  | 計程車   | 自行車、協力車 | 旅遊專車<br>(含觀光巴士、觀光列車) | 徒步   | 其他   | 總計   |
|----------|-------------|-------|-------|---------|----------------------|------|------|------|
|          |             | %     | %     | %       | %                    | %    | %    | 回答人數 |
| 整體       |             | 4.21  | 8.48  | 0.22    | 0.71                 | 0.26 | 0.07 | 180  |
| 性別       | 男           | 4.45  | 9.72  | 0.00    | 0.61                 | 0.54 | 0.07 | 86   |
|          | 女           | 4.00  | 7.34  | 0.43    | 0.81                 | 0.00 | 0.06 | 94   |
| 年齡       |             |       |       |         |                      |      |      |      |
|          | 12歲~19歲     | 4.09  | 17.55 | 4.09    | 0.00                 | 0.00 | 0.00 | 10   |
|          | 20歲~29歲     | 2.04  | 3.34  | 0.00    | 1.91                 | 0.00 | 0.00 | 45   |
|          | 30歲~39歲     | 7.19  | 9.09  | 0.00    | 0.00                 | 0.77 | 0.00 | 52   |
|          | 40歲~49歲     | 4.83  | 13.02 | 0.00    | 0.17                 | 0.00 | 0.00 | 35   |
|          | 50歲~59歲     | 1.58  | 7.91  | 0.00    | 0.92                 | 0.23 | 0.23 | 26   |
|          | 60歲~69歲     | 4.53  | 7.81  | 0.00    | 0.66                 | 0.00 | 0.66 | 9    |
|          | 70歲及以上      | 0.00  | 0.00  | 0.00    | 1.95                 | 0.00 | 0.00 | 3    |
| 教育程度     |             |       |       |         |                      |      |      |      |
|          | 國(初)中及以下    | 0.00  | 13.51 | 0.00    | 0.34                 | 0.00 | 0.00 | 17   |
|          | 高中、職        | 3.76  | 9.00  | 0.94    | 0.55                 | 0.00 | 0.14 | 43   |
|          | 大專及以上       | 4.98  | 7.57  | 0.00    | 0.82                 | 0.39 | 0.05 | 120  |
| 工作別      |             |       |       |         |                      |      |      |      |
|          | 專技主管人員      | 7.67  | 9.53  | 0.00    | 1.10                 | 0.98 | 0.00 | 48   |
|          | 技術員/事務人員    | 1.56  | 8.13  | 0.00    | 1.21                 | 0.00 | 0.00 | 34   |
|          | 服務工作人員      | 4.35  | 9.04  | 0.00    | 0.16                 | 0.00 | 0.16 | 37   |
|          | 農林漁牧及體力工作者  | 3.27  | 10.27 | 0.00    | 0.00                 | 0.00 | 0.00 | 12   |
|          | 家管/退休/無業    | 0.24  | 6.48  | 0.00    | 1.21                 | 0.00 | 0.24 | 24   |
|          | 學生          | 5.30  | 7.15  | 1.61    | 0.00                 | 0.00 | 0.00 | 25   |
| 婚姻狀況     |             |       |       |         |                      |      |      |      |
|          | 未婚          | 3.29  | 6.82  | 0.52    | 0.60                 | 0.52 | 0.00 | 78   |
|          | 已婚          | 4.91  | 9.73  | 0.00    | 0.80                 | 0.06 | 0.11 | 103  |
| 個人每月平均所得 |             |       |       |         |                      |      |      |      |
|          | 無經常性收入或沒有收入 | 2.83  | 8.84  | 1.23    | 1.95                 | 0.00 | 0.00 | 33   |
|          | 未滿3萬元       | 3.13  | 5.99  | 0.00    | 0.00                 | 0.00 | 0.00 | 41   |
|          | 3萬元~未滿5萬    | 3.21  | 8.56  | 0.00    | 0.83                 | 0.64 | 0.19 | 63   |
|          | 5萬元~未滿10萬元  | 6.15  | 10.17 | 0.00    | 0.17                 | 0.17 | 0.00 | 35   |
|          | 10萬元及以上     | 13.97 | 11.35 | 0.00    | 0.68                 | 0.00 | 0.00 | 9    |
| 居住地區     |             |       |       |         |                      |      |      |      |
|          | 北部地區        | 3.89  | 11.95 | 0.45    | 0.85                 | 0.07 | 0.13 | 90   |
|          | 中部地區        | 2.96  | 2.34  | 0.00    | 0.21                 | 1.48 | 0.00 | 27   |
|          | 南部地區        | 4.67  | 6.68  | 0.00    | 0.89                 | 0.00 | 0.00 | 52   |
|          | 東部地區        | 0.00  | 0.00  | 0.00    | 0.00                 | 0.00 | 0.00 | 1    |
|          | 金馬地區        | 0.00  | 0.00  | 0.00    | 0.00                 | 0.00 | 0.00 | 1    |
|          | 國外地區        | 9.66  | 5.16  | 0.00    | 0.00                 | 0.00 | 0.00 | 9    |
| 國籍       |             |       |       |         |                      |      |      |      |
|          | 本國          | 3.98  | 8.74  | 0.24    | 0.76                 | 0.28 | 0.07 | 169  |
|          | 中國大陸        | 1.22  | 1.22  | 0.00    | 0.00                 | 0.00 | 0.00 | 5    |
|          | 港澳          | 0.00  | 0.00  | 0.00    | 0.00                 | 0.00 | 0.00 | 2    |
|          | 其他國籍        | 17.46 | 10.00 | 0.00    | 0.00                 | 0.00 | 0.00 | 5    |

\* 表示經卡方檢定(Chi-square Test)，該人文變項達到統計上顯著差異( $\alpha=0.05$ )。

# 表示該人文變項組間期望值小於5的比例超過25%，因此，未做卡方檢定 (Chi-square Test)。

原始問卷第A3題

註：本表為複選，最多可選3項，因此百分比加總超過100%

附表4-5-A4.1 選擇到島型國家風景區或目前所在這個景點旅遊的主要原因

|                   |                 | 景觀優美   | 行銷推廣活動<br>或節慶表演<br>節目 | 距離遠近<br>、<br>假期長短 | 親朋好友<br>推薦 | 運動健身 | 文化巡禮  | 宗教活動  |
|-------------------|-----------------|--------|-----------------------|-------------------|------------|------|-------|-------|
|                   |                 | %      | %                     | %                 | %          | %    | %     | %     |
| 整體                |                 | 48.36  | 5.05                  | 5.34              | 16.75      | 0.13 | 2.04  | 1.61  |
| 性別<br>#           | 男               | 48.86  | 5.32                  | 5.80              | 12.21      | 0.27 | 3.79  | 1.48  |
|                   | 女               | 47.90  | 4.80                  | 4.92              | 20.89      | 0.00 | 0.44  | 1.73  |
|                   |                 |        |                       |                   |            |      |       |       |
| 年齡<br>#           | 12歲~19歲         | 39.78  | 0.00                  | 8.18              | 30.41      | 0.59 | 0.00  | 0.59  |
|                   | 20歲~29歲         | 49.19  | 7.14                  | 9.44              | 15.20      | 0.00 | 1.54  | 0.13  |
|                   | 30歲~39歲         | 43.44  | 4.76                  | 5.09              | 20.48      | 0.11 | 1.77  | 1.00  |
|                   | 40歲~49歲         | 56.26  | 1.34                  | 1.50              | 14.35      | 0.17 | 3.69  | 5.00  |
|                   | 50歲~59歲         | 50.13  | 3.15                  | 5.19              | 11.08      | 0.00 | 1.14  | 1.80  |
|                   | 60歲~69歲         | 46.13  | 23.28                 | 0.00              | 12.34      | 0.66 | 4.60  | 0.66  |
|                   | 70歲及以上          | 50.00  | 0.00                  | 0.00              | 19.26      | 0.00 | 1.95  | 0.00  |
|                   |                 |        |                       |                   |            |      |       |       |
| 教育程度<br>#         | 國(初)中及以下        | 46.63  | 7.08                  | 4.72              | 19.60      | 0.34 | 1.37  | 3.05  |
|                   | 高中、職            | 50.00  | 7.79                  | 3.09              | 14.92      | 0.00 | 0.95  | 1.35  |
|                   | 大專及以上           | 48.01  | 3.77                  | 6.24              | 16.99      | 0.15 | 2.53  | 1.50  |
|                   |                 |        |                       |                   |            |      |       |       |
| 工作別<br>#          | 專技主管人員          | 55.34  | 3.53                  | 6.34              | 12.21      | 0.00 | 2.45  | 1.83  |
|                   | 技術員/事務人員        | 40.94  | 4.83                  | 3.29              | 17.10      | 0.35 | 4.16  | 1.38  |
|                   | 服務工作人員          | 42.23  | 8.87                  | 3.42              | 24.13      | 0.16 | 0.47  | 3.58  |
|                   | 農林漁牧及<br>體力工作者  | 54.69  | 6.53                  | 0.95              | 7.48       | 0.00 | 3.74  | 0.00  |
|                   | 家管/退休/無業        | 47.50  | 6.94                  | 5.26              | 14.41      | 0.00 | 1.46  | 0.73  |
|                   | 學生              | 51.85  | 0.00                  | 11.28             | 20.74      | 0.23 | 0.47  | 0.23  |
|                   |                 |        |                       |                   |            |      |       |       |
| 婚姻狀況<br>#         | 未婚              | 47.75  | 5.30                  | 7.85              | 20.26      | 0.15 | 1.05  | 0.67  |
|                   | 已婚              | 48.82  | 4.86                  | 3.45              | 14.09      | 0.11 | 2.79  | 2.32  |
|                   |                 |        |                       |                   |            |      |       |       |
| 個人每月<br>平均所得<br># | 無經常性收入或<br>沒有收入 | 49.12  | 2.47                  | 6.35              | 20.50      | 0.18 | 0.72  | 1.59  |
|                   | 未滿3萬元           | 51.29  | 5.27                  | 5.41              | 16.38      | 0.00 | 1.86  | 0.14  |
|                   | 3萬元~未滿5萬        | 44.10  | 6.52                  | 5.61              | 16.38      | 0.19 | 0.65  | 2.76  |
|                   | 5萬元~<br>未滿10萬元  | 51.68  | 5.82                  | 2.83              | 13.49      | 0.17 | 6.34  | 0.34  |
|                   | 10萬元及以上         | 49.36  | 0.00                  | 9.32              | 19.98      | 0.00 | 0.68  | 5.33  |
|                   |                 |        |                       |                   |            |      |       |       |
| 居住地區<br>#         | 北部地區            | 47.90  | 3.69                  | 6.93              | 15.52      | 0.26 | 1.83  | 1.75  |
|                   | 中部地區            | 46.22  | 10.36                 | 6.35              | 20.34      | 0.00 | 2.12  | 0.00  |
|                   | 南部地區            | 50.02  | 3.89                  | 2.34              | 17.25      | 0.00 | 1.57  | 1.67  |
|                   | 東部地區            | 43.66  | 0.00                  | 6.34              | 43.66      | 0.00 | 0.00  | 0.00  |
|                   | 金馬地區            | 100.00 | 0.00                  | 0.00              | 0.00       | 0.00 | 0.00  | 0.00  |
|                   | 國外地區            | 42.63  | 10.31                 | 4.50              | 14.81      | 0.00 | 7.12  | 5.16  |
|                   |                 |        |                       |                   |            |      |       |       |
| 國籍<br>#           | 本國              | 48.42  | 4.84                  | 5.46              | 16.85      | 0.14 | 1.56  | 1.44  |
|                   | 中國大陸            | 41.06  | 19.24                 | 0.00              | 9.62       | 0.00 | 3.66  | 0.00  |
|                   | 港澳              | 54.61  | 0.00                  | 0.00              | 21.16      | 0.00 | 0.00  | 21.16 |
|                   | 其他國籍            | 51.27  | 0.00                  | 8.73              | 18.73      | 0.00 | 18.73 | 1.27  |
|                   |                 |        |                       |                   |            |      |       |       |

\* 表示經卡方檢定(Chi-square Test)，該人文變項達到統計上顯著差異( $\alpha=0.05$ )。

# 表示該人文變項組間期望值小於5的比例超過25%，因此，未做卡方檢定 (Chi-square Test)。

原始問卷第A4題



附表4-5-A4.1 選擇到島型國家風景區或目前所在這個景點旅遊的主要原因(續完)

|                   |                 | 學校、公司或<br>參加的團體安排 | 品嚐<br>當地美食 | 遊憩設施 | 順道而來  | 總計   |        |
|-------------------|-----------------|-------------------|------------|------|-------|------|--------|
|                   |                 | %                 | %          | %    | %     | 回答人數 | %      |
| 整體                |                 | 8.65              | 5.08       | 3.76 | 3.23  | 180  | 100.00 |
| 性別<br>#           | 男               | 9.43              | 3.64       | 4.58 | 4.60  | 86   | 100.00 |
|                   | 女               | 7.94              | 6.40       | 3.01 | 1.97  | 94   | 100.00 |
| 年齡<br>#           | 12歲~19歲         | 4.09              | 8.18       | 8.18 | 0.00  | 10   | 100.00 |
|                   | 20歲~29歲         | 5.61              | 6.38       | 4.46 | 0.91  | 45   | 100.00 |
|                   | 30歲~39歲         | 8.62              | 6.09       | 4.09 | 4.54  | 52   | 100.00 |
|                   | 40歲~49歲         | 8.33              | 3.84       | 3.67 | 1.84  | 35   | 100.00 |
|                   | 50歲~59歲         | 14.64             | 3.61       | 1.80 | 7.45  | 26   | 100.00 |
|                   | 60歲~69歲         | 11.02             | 0.00       | 0.66 | 0.66  | 9    | 100.00 |
|                   | 70歲及以上          | 15.37             | 0.00       | 0.00 | 13.42 | 3    | 100.00 |
|                   |                 |                   |            |      |       |      |        |
| 教育程度<br>#         | 國(初)中及以下        | 5.41              | 2.36       | 9.44 | 0.00  | 17   | 100.00 |
|                   | 高中、職            | 13.42             | 4.03       | 1.21 | 3.23  | 43   | 100.00 |
|                   | 大專及以上           | 7.40              | 5.85       | 3.87 | 3.69  | 120  | 100.00 |
|                   |                 |                   |            |      |       |      |        |
| 工作別<br>#          | 專技主管人員          | 5.61              | 4.76       | 3.53 | 4.40  | 48   | 100.00 |
|                   | 技術員/事務人員        | 17.06             | 5.35       | 3.79 | 1.73  | 34   | 100.00 |
|                   | 服務工作人員          | 3.42              | 6.08       | 5.60 | 2.04  | 37   | 100.00 |
|                   | 農林漁牧及<br>體力工作者  | 16.33             | 3.27       | 3.27 | 3.74  | 12   | 100.00 |
|                   | 家管/退休/無業        | 11.01             | 5.02       | 0.49 | 7.18  | 24   | 100.00 |
|                   | 學生              | 4.83              | 4.83       | 4.83 | 0.70  | 25   | 100.00 |
|                   |                 |                   |            |      |       |      |        |
| 婚姻狀況<br>#         | 未婚              | 5.38              | 6.73       | 3.66 | 1.21  | 78   | 100.00 |
|                   | 已婚              | 11.13             | 3.84       | 3.84 | 4.75  | 103  | 100.00 |
|                   |                 |                   |            |      |       |      |        |
| 個人每月<br>平均所得<br># | 無經常性收入或<br>沒有收入 | 9.35              | 3.70       | 1.41 | 4.60  | 33   | 100.00 |
|                   | 未滿3萬元           | 7.12              | 6.97       | 3.98 | 1.57  | 41   | 100.00 |
|                   | 3萬元~未滿5萬        | 11.11             | 5.15       | 5.42 | 2.11  | 63   | 100.00 |
|                   | 5萬元~<br>未滿10萬元  | 7.49              | 4.17       | 2.50 | 5.18  | 35   | 100.00 |
|                   | 10萬元及以上         | 0.00              | 4.66       | 4.66 | 6.01  | 9    | 100.00 |
|                   |                 |                   |            |      |       |      |        |
| 居住地區<br>#         | 北部地區            | 7.19              | 6.35       | 5.12 | 3.45  | 90   | 100.00 |
|                   | 中部地區            | 3.60              | 4.65       | 4.65 | 1.69  | 27   | 100.00 |
|                   | 南部地區            | 14.02             | 3.45       | 1.67 | 4.12  | 52   | 100.00 |
|                   | 東部地區            | 6.34              | 0.00       | 0.00 | 0.00  | 1    | 100.00 |
|                   | 金馬地區            | 0.00              | 0.00       | 0.00 | 0.00  | 1    | 100.00 |
|                   | 國外地區            | 9.00              | 4.50       | 0.65 | 1.31  | 9    | 100.00 |
|                   |                 |                   |            |      |       |      |        |
| 國籍<br>#           | 本國              | 8.75              | 5.19       | 3.98 | 3.37  | 169  | 100.00 |
|                   | 中國大陸            | 16.80             | 8.40       | 0.00 | 1.22  | 5    | 100.00 |
|                   | 港澳              | 0.00              | 0.00       | 3.07 | 0.00  | 2    | 100.00 |
|                   | 其他國籍            | 0.00              | 0.00       | 0.00 | 1.27  | 5    | 100.00 |
|                   |                 |                   |            |      |       |      |        |

\* 表示經卡方檢定(Chi-square Test)，該人文變項達到統計上顯著差異( $\alpha=0.05$ )。

# 表示該人文變項組間期望值小於5的比例超過25%，因此，未做卡方檢定 (Chi-square Test)。

原始問卷第A4題

附表4-5-A4.2 選擇到島型國家風景區或目前所在這個景點旅遊的次要原因

|                   |                 | 景觀優美  | 行銷推廣活動<br>或節慶表演<br>節目 | 距離遠近<br>、<br>假期長短 | 親朋好友<br>推薦 | 交通便利 | 運動健身 | 文化巡禮 | 宗教活動 |
|-------------------|-----------------|-------|-----------------------|-------------------|------------|------|------|------|------|
|                   |                 | %     | %                     | %                 | %          | %    | %    | %    | %    |
| 整體                |                 | 16.68 | 7.04                  | 5.67              | 11.40      | 1.61 | 0.74 | 4.21 | 0.65 |
| 性別<br>#           | 男               | 13.84 | 7.14                  | 6.95              | 10.39      | 1.82 | 1.01 | 3.06 | 1.22 |
|                   | 女               | 19.27 | 6.95                  | 4.50              | 12.33      | 1.42 | 0.49 | 5.26 | 0.13 |
|                   |                 |       |                       |                   |            |      |      |      |      |
| 年齡<br>#           | 12歲~19歲         | 13.46 | 4.09                  | 4.09              | 9.37       | 0.00 | 0.59 | 0.00 | 0.00 |
|                   | 20歲~29歲         | 17.62 | 9.82                  | 6.39              | 11.88      | 2.81 | 1.78 | 3.86 | 0.26 |
|                   | 30歲~39歲         | 19.37 | 4.76                  | 6.09              | 15.94      | 0.77 | 0.77 | 4.01 | 0.22 |
|                   | 40歲~49歲         | 13.36 | 4.66                  | 6.34              | 7.52       | 1.17 | 0.17 | 6.19 | 1.34 |
|                   | 50歲~59歲         | 18.28 | 9.46                  | 3.38              | 9.05       | 0.92 | 0.00 | 2.75 | 1.80 |
|                   | 60歲~69歲         | 12.99 | 9.71                  | 7.15              | 5.18       | 5.84 | 0.00 | 8.47 | 0.00 |
|                   | 70歲及以上          | 1.95  | 13.42                 | 0.00              | 15.37      | 1.95 | 0.00 | 3.90 | 0.00 |
|                   |                 |       |                       |                   |            |      |      |      |      |
| 教育程度<br>#         | 國(初)中及以下        | 27.33 | 14.16                 | 5.06              | 11.84      | 0.34 | 0.34 | 2.06 | 0.34 |
|                   | 高中、職            | 13.71 | 7.51                  | 7.26              | 8.47       | 2.42 | 0.94 | 2.56 | 1.08 |
|                   | 大專及以上           | 16.22 | 5.85                  | 5.18              | 12.39      | 1.50 | 0.73 | 5.11 | 0.53 |
|                   |                 |       |                       |                   |            |      |      |      |      |
| 工作別<br>#          | 專技主管人員          | 16.47 | 4.39                  | 8.79              | 10.75      | 0.37 | 0.12 | 6.74 | 0.85 |
|                   | 技術員/事務人員        | 19.52 | 7.24                  | 4.32              | 11.05      | 1.38 | 1.21 | 5.37 | 0.35 |
|                   | 服務工作人員          | 21.02 | 9.80                  | 4.83              | 10.75      | 1.09 | 1.09 | 2.67 | 1.09 |
|                   | 農林漁牧及<br>體力工作者  | 10.27 | 3.27                  | 3.27              | 10.27      | 7.01 | 3.27 | 1.42 | 0.47 |
|                   | 家管/退休/無業        | 11.04 | 11.96                 | 2.40              | 14.14      | 2.16 | 0.00 | 5.08 | 0.49 |
|                   | 學生              | 15.44 | 4.83                  | 7.15              | 11.98      | 1.85 | 0.23 | 0.70 | 0.23 |
|                   |                 |       |                       |                   |            |      |      |      |      |
| 婚姻狀況<br>#         | 未婚              | 18.62 | 7.91                  | 5.69              | 11.82      | 1.64 | 1.64 | 3.77 | 0.23 |
|                   | 已婚              | 15.21 | 6.38                  | 5.65              | 11.09      | 1.59 | 0.06 | 4.54 | 0.96 |
|                   |                 |       |                       |                   |            |      |      |      |      |
| 個人每月<br>平均所得<br># | 無經常性收入或<br>沒有收入 | 13.08 | 4.94                  | 4.06              | 15.19      | 1.77 | 0.18 | 3.56 | 0.00 |
|                   | 未滿3萬元           | 19.23 | 8.96                  | 2.86              | 10.68      | 1.00 | 1.00 | 2.15 | 0.43 |
|                   | 3萬元~未滿5萬        | 20.50 | 7.81                  | 8.00              | 8.74       | 2.11 | 1.29 | 4.25 | 0.74 |
|                   | 5萬元~<br>未滿10萬元  | 11.67 | 5.99                  | 5.33              | 14.67      | 1.67 | 0.17 | 7.86 | 1.50 |
|                   | 10萬元及以上         | 10.67 | 4.66                  | 9.32              | 6.69       | 0.00 | 0.00 | 1.35 | 0.00 |
|                   |                 |       |                       |                   |            |      |      |      |      |
| 居住地區<br>#         | 北部地區            | 16.81 | 5.05                  | 6.55              | 11.94      | 1.24 | 0.97 | 5.34 | 0.26 |
|                   | 中部地區            | 20.74 | 8.88                  | 5.30              | 13.56      | 2.12 | 0.00 | 2.55 | 0.43 |
|                   | 南部地區            | 13.80 | 8.57                  | 5.13              | 9.13       | 1.56 | 0.78 | 2.91 | 1.56 |
|                   | 東部地區            | 43.66 | 0.00                  | 0.00              | 6.34       | 0.00 | 0.00 | 0.00 | 0.00 |
|                   | 金馬地區            | 0.00  | 60.78                 | 0.00              | 30.39      | 0.00 | 0.00 | 4.41 | 0.00 |
|                   | 國外地區            | 19.32 | 5.16                  | 2.62              | 10.31      | 4.50 | 0.65 | 5.88 | 0.00 |
|                   |                 |       |                       |                   |            |      |      |      |      |
| 國籍<br>#           | 本國              | 16.29 | 7.24                  | 5.88              | 11.35      | 1.48 | 0.76 | 4.15 | 0.69 |
|                   | 中國大陸            | 27.64 | 0.00                  | 3.66              | 10.84      | 0.00 | 1.22 | 6.10 | 0.00 |
|                   | 港澳              | 21.16 | 21.16                 | 6.15              | 24.23      | 0.00 | 0.00 | 3.07 | 0.00 |
|                   | 其他國籍            | 17.46 | 1.27                  | 0.00              | 8.73       | 8.73 | 0.00 | 5.07 | 0.00 |
|                   |                 |       |                       |                   |            |      |      |      |      |

\* 表示經卡方檢定(Chi-square Test)，該人文變項達到統計上顯著差異( $\alpha=0.05$ )。

# 表示該人文變項組間期望值小於5的比例超過25%，因此，未做卡方檢定 (Chi-square Test)。

原始問卷第A4題

附表4-5-A4.2 選擇到島型國家風景區或目前所在這個景點旅遊的次要原因(續完)

|                   |                 | 學校、公司或<br>參加的團體安排 | 品嚐<br>當地美食 | 遊憩設施  | 順道而來  | 沒有<br>其他原因 | 總計   |        |
|-------------------|-----------------|-------------------|------------|-------|-------|------------|------|--------|
|                   |                 | %                 | %          | %     | %     | %          | 回答人數 | %      |
| 整體                |                 | 1.74              | 17.57      | 5.69  | 3.73  | 23.26      | 180  | 100.00 |
| 性別<br>#           | 男               | 1.08              | 14.70      | 7.01  | 5.12  | 26.66      | 86   | 100.00 |
|                   | 女               | 2.34              | 20.20      | 4.49  | 2.47  | 20.16      | 94   | 100.00 |
| 年齡<br>#           | 12歲~19歲         | 4.09              | 22.23      | 16.36 | 4.09  | 21.64      | 10   | 100.00 |
|                   | 20歲~29歲         | 1.78              | 16.35      | 7.66  | 2.04  | 17.75      | 45   | 100.00 |
|                   | 30歲~39歲         | 1.00              | 18.04      | 4.21  | 2.66  | 22.17      | 52   | 100.00 |
|                   | 40歲~49歲         | 0.34              | 21.54      | 7.00  | 4.01  | 26.37      | 35   | 100.00 |
|                   | 50歲~59歲         | 4.73              | 16.67      | 2.03  | 3.84  | 27.10      | 26   | 100.00 |
|                   | 60歲~69歲         | 0.66              | 4.53       | 0.00  | 13.58 | 31.90      | 9    | 100.00 |
|                   | 70歲及以上          | 0.00              | 13.42      | 0.00  | 13.42 | 36.58      | 3    | 100.00 |
|                   |                 |                   |            |       |       |            |      |        |
| 教育程度<br>#         | 國(初)中及以下        | 2.70              | 5.06       | 2.36  | 7.42  | 20.98      | 17   | 100.00 |
|                   | 高中、職            | 1.88              | 20.95      | 3.76  | 3.50  | 25.95      | 43   | 100.00 |
|                   | 大專及以上           | 1.55              | 18.15      | 6.87  | 3.29  | 22.62      | 120  | 100.00 |
|                   |                 |                   |            |       |       |            |      |        |
| 工作別<br>#          | 專技主管人員          | 0.98              | 17.20      | 10.00 | 4.63  | 18.70      | 48   | 100.00 |
|                   | 技術員/事務人員        | 1.56              | 18.82      | 2.59  | 0.35  | 26.25      | 34   | 100.00 |
|                   | 服務工作人員          | 1.25              | 11.38      | 4.51  | 4.83  | 25.71      | 37   | 100.00 |
|                   | 農林漁牧及<br>體力工作者  | 0.00              | 23.81      | 3.27  | 3.27  | 30.40      | 12   | 100.00 |
|                   | 家管/退休/無業        | 1.92              | 17.95      | 1.67  | 5.75  | 25.45      | 24   | 100.00 |
|                   | 學生              | 4.83              | 22.35      | 8.52  | 3.22  | 18.66      | 25   | 100.00 |
|                   |                 |                   |            |       |       |            |      |        |
| 婚姻狀況<br>#         | 未婚              | 1.64              | 19.14      | 6.28  | 3.59  | 18.03      | 78   | 100.00 |
|                   | 已婚              | 1.81              | 16.39      | 5.25  | 3.84  | 27.22      | 103  | 100.00 |
|                   |                 |                   |            |       |       |            |      |        |
| 個人每月<br>平均所得<br># | 無經常性收入或<br>沒有收入 | 1.41              | 20.12      | 6.35  | 5.29  | 24.05      | 33   | 100.00 |
|                   | 未滿3萬元           | 3.98              | 21.92      | 6.41  | 3.13  | 18.25      | 41   | 100.00 |
|                   | 3萬元~未滿5萬        | 1.66              | 15.27      | 4.14  | 2.39  | 23.11      | 63   | 100.00 |
|                   | 5萬元~<br>未滿10萬元  | 0.00              | 12.50      | 8.48  | 5.16  | 25.00      | 35   | 100.00 |
|                   | 10萬元及以上         | 0.00              | 24.64      | 0.00  | 4.66  | 38.02      | 9    | 100.00 |
|                   |                 |                   |            |       |       |            |      |        |
| 居住地區<br>#         | 北部地區            | 1.42              | 19.20      | 6.67  | 2.02  | 22.53      | 90   | 100.00 |
|                   | 中部地區            | 0.43              | 22.22      | 7.61  | 1.69  | 14.44      | 27   | 100.00 |
|                   | 南部地區            | 3.34              | 14.47      | 2.68  | 8.57  | 27.51      | 52   | 100.00 |
|                   | 東部地區            | 0.00              | 0.00       | 0.00  | 0.00  | 50.00      | 1    | 100.00 |
|                   | 金馬地區            | 0.00              | 0.00       | 0.00  | 0.00  | 4.41       | 1    | 100.00 |
|                   | 國外地區            | 0.00              | 9.66       | 9.00  | 0.00  | 32.90      | 9    | 100.00 |
|                   |                 |                   |            |       |       |            |      |        |
| 國籍<br>#           | 本國              | 1.86              | 18.17      | 5.60  | 3.95  | 22.60      | 169  | 100.00 |
|                   | 中國大陸            | 0.00              | 1.22       | 8.40  | 1.22  | 39.70      | 5    | 100.00 |
|                   | 港澳              | 0.00              | 0.00       | 0.00  | 0.00  | 24.23      | 2    | 100.00 |
|                   | 其他國籍            | 0.00              | 20.00      | 8.73  | 0.00  | 30.00      | 5    | 100.00 |
|                   |                 |                   |            |       |       |            |      |        |

\* 表示經卡方檢定(Chi-square Test)，該人文變項達到統計上顯著差異( $\alpha=0.05$ )。

# 表示該人文變項組間期望值小於5的比例超過25%，因此，未做卡方檢定 (Chi-square Test)。

原始問卷第A4題

附表4-5-A4.3 選擇到島型國家風景區或目前所在這個景點旅遊的再次要原因

|                   |                 | 景觀優美 | 行銷推廣活動<br>或節慶表演<br>節目 | 距離遠近<br>、<br>假期長短 | 親朋好友<br>推薦 | 交通便利 | 運動健身 | 文化巡禮  |
|-------------------|-----------------|------|-----------------------|-------------------|------------|------|------|-------|
|                   |                 | %    | %                     | %                 | %          | %    | %    | %     |
| 整體                |                 | 5.76 | 3.28                  | 4.15              | 4.28       | 0.68 | 1.26 | 4.13  |
| 性別<br>#           | 男               | 3.85 | 2.02                  | 4.11              | 3.64       | 0.81 | 0.61 | 3.65  |
|                   | 女               | 7.51 | 4.43                  | 4.19              | 4.87       | 0.56 | 1.85 | 4.57  |
|                   |                 |      |                       |                   |            |      |      |       |
| 年齡<br>#           | 12歲~19歲         | 4.68 | 0.00                  | 0.00              | 4.68       | 0.00 | 0.00 | 5.28  |
|                   | 20歲~29歲         | 4.35 | 1.78                  | 8.94              | 6.77       | 0.39 | 1.91 | 2.06  |
|                   | 30歲~39歲         | 6.75 | 4.09                  | 3.98              | 5.09       | 0.00 | 0.77 | 3.99  |
|                   | 40歲~49歲         | 8.67 | 2.67                  | 2.50              | 2.67       | 1.34 | 1.34 | 4.51  |
|                   | 50歲~59歲         | 4.96 | 4.73                  | 1.80              | 0.46       | 1.80 | 1.80 | 3.84  |
|                   | 60歲~69歲         | 1.31 | 4.53                  | 0.00              | 0.66       | 1.31 | 0.66 | 14.89 |
|                   | 70歲及以上          | 0.00 | 13.42                 | 0.00              | 13.42      | 0.00 | 0.00 | 0.00  |
|                   |                 |      |                       |                   |            |      |      |       |
| 教育程度<br>#         | 國(初)中及以下        | 0.69 | 2.36                  | 2.36              | 5.41       | 0.00 | 2.36 | 2.70  |
|                   | 高中、職            | 3.89 | 3.76                  | 2.02              | 4.83       | 0.55 | 0.14 | 3.23  |
|                   | 大專及以上           | 7.16 | 3.24                  | 5.18              | 3.92       | 0.82 | 1.50 | 4.66  |
|                   |                 |      |                       |                   |            |      |      |       |
| 工作別<br>#          | 專技主管人員          | 6.59 | 2.93                  | 3.05              | 3.91       | 2.20 | 0.98 | 6.00  |
|                   | 技術員/事務人員        | 6.56 | 3.62                  | 6.38              | 2.59       | 0.00 | 0.18 | 3.29  |
|                   | 服務工作人員          | 4.83 | 4.51                  | 2.49              | 4.51       | 0.32 | 0.00 | 1.72  |
|                   | 農林漁牧及<br>體力工作者  | 6.53 | 3.27                  | 0.47              | 0.00       | 0.00 | 3.27 | 3.74  |
|                   | 家管/退休/無業        | 7.91 | 3.35                  | 1.67              | 6.23       | 0.24 | 1.92 | 5.26  |
|                   | 學生              | 2.08 | 1.61                  | 9.90              | 7.15       | 0.00 | 3.46 | 4.39  |
|                   |                 |      |                       |                   |            |      |      |       |
| 婚姻狀況<br>#         | 未婚              | 5.31 | 1.20                  | 5.83              | 5.83       | 0.30 | 1.64 | 3.53  |
|                   | 已婚              | 6.10 | 4.86                  | 2.88              | 3.11       | 0.96 | 0.96 | 4.58  |
|                   |                 |      |                       |                   |            |      |      |       |
| 個人每月<br>平均所得<br># | 無經常性收入或<br>沒有收入 | 4.60 | 3.70                  | 6.35              | 7.07       | 0.18 | 2.47 | 4.60  |
|                   | 未滿3萬元           | 7.12 | 3.98                  | 4.42              | 7.26       | 0.00 | 1.14 | 2.57  |
|                   | 3萬元~未滿5萬        | 5.34 | 1.93                  | 4.23              | 1.66       | 0.19 | 0.64 | 4.98  |
|                   | 5萬元~<br>未滿10萬元  | 6.15 | 5.33                  | 1.50              | 2.83       | 1.67 | 1.67 | 3.68  |
|                   | 10萬元及以上         | 5.33 | 0.00                  | 4.66              | 4.66       | 5.33 | 0.00 | 5.33  |
|                   |                 |      |                       |                   |            |      |      |       |
| 居住地區<br>#         | 北部地區            | 5.39 | 4.21                  | 4.60              | 4.22       | 0.26 | 1.56 | 4.42  |
|                   | 中部地區            | 3.17 | 1.69                  | 6.35              | 4.87       | 1.69 | 2.96 | 4.46  |
|                   | 南部地區            | 8.13 | 3.23                  | 3.12              | 4.90       | 0.89 | 0.11 | 2.56  |
|                   | 東部地區            | 0.00 | 0.00                  | 0.00              | 0.00       | 0.00 | 0.00 | 6.34  |
|                   | 金馬地區            | 0.00 | 0.00                  | 0.00              | 4.41       | 0.00 | 0.00 | 0.00  |
|                   | 國外地區            | 5.16 | 0.00                  | 0.00              | 0.00       | 0.65 | 0.00 | 9.66  |
|                   |                 |      |                       |                   |            |      |      |       |
| 國籍<br>#           | 本國              | 5.88 | 3.50                  | 4.43              | 4.57       | 0.69 | 1.34 | 3.86  |
|                   | 中國大陸            | 8.40 | 0.00                  | 0.00              | 0.00       | 0.00 | 0.00 | 8.40  |
|                   | 港澳              | 0.00 | 0.00                  | 0.00              | 0.00       | 3.07 | 0.00 | 3.07  |
|                   | 其他國籍            | 1.27 | 0.00                  | 0.00              | 0.00       | 0.00 | 0.00 | 10.00 |
|                   |                 |      |                       |                   |            |      |      |       |

\* 表示經卡方檢定(Chi-square Test)，該人文變項達到統計上顯著差異( $\alpha=0.05$ )。

# 表示該人文變項組間期望值小於5的比例超過25%，因此，未做卡方檢定 (Chi-square Test)。

原始問卷第A4題

附表4-5-A4.3 選擇到島型國家風景區或目前所在這個景點旅遊的再次要原因(續完)

|                   |                 | 學校、公司或<br>參加的團體安排 | 配合國民<br>旅遊卡措施 | 品嚐<br>當地美食 | 遊憩設施  | 順道而來  | 沒有<br>其他原因 | 總計   |        |
|-------------------|-----------------|-------------------|---------------|------------|-------|-------|------------|------|--------|
|                   |                 | %                 | %             | %          | %     | %     | %          | 回答人數 | %      |
| 整體                |                 | 2.16              | 0.03          | 16.16      | 3.90  | 1.68  | 52.54      | 180  | 100.00 |
| 性別<br>#           | 男               | 2.09              | 0.00          | 14.30      | 2.97  | 2.77  | 59.19      | 86   | 100.00 |
|                   | 女               | 2.22              | 0.06          | 17.85      | 4.74  | 0.68  | 46.47      | 94   | 100.00 |
|                   |                 |                   |               |            |       |       |            |      |        |
| 年齡<br>#           | 12歲~19歲         | 0.00              | 0.00          | 8.18       | 16.36 | 0.59  | 60.22      | 10   | 100.00 |
|                   | 20歲~29歲         | 1.91              | 0.13          | 17.75      | 5.74  | 2.30  | 45.96      | 45   | 100.00 |
|                   | 30歲~39歲         | 1.66              | 0.00          | 20.14      | 0.22  | 1.88  | 51.40      | 52   | 100.00 |
|                   | 40歲~49歲         | 2.33              | 0.00          | 14.67      | 3.35  | 0.17  | 55.78      | 35   | 100.00 |
|                   | 50歲~59歲         | 5.19              | 0.00          | 10.60      | 4.07  | 1.80  | 58.95      | 26   | 100.00 |
|                   | 60歲~69歲         | 0.00              | 0.00          | 15.55      | 5.18  | 4.53  | 51.39      | 9    | 100.00 |
|                   | 70歲及以上          | 0.00              | 0.00          | 15.37      | 0.00  | 0.00  | 57.79      | 3    | 100.00 |
|                   |                 |                   |               |            |       |       |            |      |        |
| 教育程度<br>#         | 國(初)中及以下        | 4.72              | 0.00          | 15.53      | 1.03  | 4.72  | 58.13      | 17   | 100.00 |
|                   | 高中、職            | 1.88              | 0.00          | 15.98      | 5.77  | 0.27  | 57.68      | 43   | 100.00 |
|                   | 大專及以上           | 1.89              | 0.05          | 16.31      | 3.63  | 1.75  | 49.89      | 120  | 100.00 |
|                   |                 |                   |               |            |       |       |            |      |        |
| 工作別<br>#          | 專技主管人員          | 1.83              | 0.00          | 16.96      | 0.87  | 1.95  | 52.75      | 48   | 100.00 |
|                   | 技術員/事務人員        | 1.21              | 0.00          | 13.82      | 2.94  | 1.56  | 57.87      | 34   | 100.00 |
|                   | 服務工作人員          | 1.09              | 0.00          | 18.98      | 4.83  | 0.00  | 56.72      | 37   | 100.00 |
|                   | 農林漁牧及<br>體力工作者  | 3.27              | 0.00          | 28.03      | 0.00  | 3.74  | 47.68      | 12   | 100.00 |
|                   | 家管/退休/無業        | 5.51              | 0.00          | 17.00      | 5.75  | 2.16  | 43.00      | 24   | 100.00 |
|                   | 學生              | 1.85              | 0.23          | 6.91       | 9.67  | 2.31  | 50.44      | 25   | 100.00 |
|                   |                 |                   |               |            |       |       |            |      |        |
| 婚姻狀況<br>#         | 未婚              | 1.12              | 0.08          | 18.99      | 6.13  | 2.02  | 48.02      | 78   | 100.00 |
|                   | 已婚              | 2.94              | 0.00          | 14.01      | 2.21  | 1.41  | 55.97      | 103  | 100.00 |
|                   |                 |                   |               |            |       |       |            |      |        |
| 個人每月<br>平均所得<br># | 無經常性收入或<br>沒有收入 | 5.47              | 0.18          | 7.78       | 7.76  | 1.59  | 48.25      | 33   | 100.00 |
|                   | 未滿3萬元           | 1.00              | 0.00          | 15.80      | 3.13  | 2.57  | 51.01      | 41   | 100.00 |
|                   | 3萬元~未滿5萬        | 1.93              | 0.00          | 22.33      | 2.95  | 0.83  | 53.00      | 63   | 100.00 |
|                   | 5萬元~<br>未滿10萬元  | 0.17              | 0.00          | 16.16      | 3.83  | 2.50  | 54.51      | 35   | 100.00 |
|                   | 10萬元及以上         | 4.66              | 0.00          | 4.66       | 0.00  | 0.68  | 64.69      | 9    | 100.00 |
|                   |                 |                   |               |            |       |       |            |      |        |
| 居住地區<br>#         | 北部地區            | 1.56              | 0.07          | 13.55      | 4.35  | 1.75  | 54.07      | 90   | 100.00 |
|                   | 中部地區            | 0.21              | 0.00          | 19.26      | 4.87  | 0.43  | 50.01      | 27   | 100.00 |
|                   | 南部地區            | 3.89              | 0.00          | 16.59      | 2.56  | 1.67  | 52.34      | 52   | 100.00 |
|                   | 東部地區            | 0.00              | 0.00          | 43.66      | 0.00  | 0.00  | 50.00      | 1    | 100.00 |
|                   | 金馬地區            | 30.39             | 0.00          | 60.78      | 0.00  | 0.00  | 4.41       | 1    | 100.00 |
|                   | 國外地區            | 0.00              | 0.00          | 20.62      | 5.16  | 5.16  | 53.60      | 9    | 100.00 |
|                   |                 |                   |               |            |       |       |            |      |        |
| 國籍<br>#           | 本國              | 2.30              | 0.03          | 15.87      | 3.89  | 1.48  | 52.16      | 169  | 100.00 |
|                   | 中國大陸            | 0.00              | 0.00          | 10.84      | 9.62  | 1.22  | 61.52      | 5    | 100.00 |
|                   | 港澳              | 0.00              | 0.00          | 42.32      | 0.00  | 0.00  | 51.54      | 2    | 100.00 |
|                   | 其他國籍            | 0.00              | 0.00          | 21.27      | 0.00  | 10.00 | 57.46      | 5    | 100.00 |
|                   |                 |                   |               |            |       |       |            |      |        |

\* 表示經卡方檢定(Chi-square Test)，該人文變項達到統計上顯著差異( $\alpha=0.05$ )。

# 表示該人文變項組間期望值小於5的比例超過25%，因此，未做卡方檢定(Chi-square Test)。

原始問卷第A4題

附表4-5-A4 選擇到島型國家風景區旅遊的原因(最多可選3項)

|              |                 | 景觀優美   | 行銷推廣活動<br>或節慶表演<br>節目 | 距離遠近<br>、<br>假期長短 | 親朋好友<br>推薦 | 交通便利 | 運動健身 | 文化巡禮  | 宗教活動  |
|--------------|-----------------|--------|-----------------------|-------------------|------------|------|------|-------|-------|
|              |                 | %      | %                     | %                 | %          | %    | %    | %     | %     |
| 整體           |                 | 70.80  | 15.37                 | 15.16             | 32.43      | 2.29 | 2.13 | 10.38 | 2.26  |
| 性別           | 男               | 66.55  | 14.48                 | 16.86             | 26.24      | 2.64 | 1.89 | 10.51 | 2.70  |
|              | 女               | 74.68  | 16.18                 | 13.61             | 38.08      | 1.97 | 2.34 | 10.26 | 1.85  |
| 年齡           |                 |        |                       |                   |            |      |      |       |       |
|              | 12歲~19歲         | 57.92  | 4.09                  | 12.27             | 44.46      | 0.00 | 1.19 | 5.28  | 0.59  |
|              | 20歲~29歲         | 71.15  | 18.74                 | 24.77             | 33.84      | 3.20 | 3.70 | 7.46  | 0.39  |
|              | 30歲~39歲         | 69.56  | 13.60                 | 15.16             | 41.51      | 0.77 | 1.66 | 9.77  | 1.22  |
|              | 40歲~49歲         | 78.29  | 8.67                  | 10.35             | 24.55      | 2.50 | 1.67 | 14.39 | 6.34  |
|              | 50歲~59歲         | 73.36  | 17.33                 | 10.37             | 20.59      | 2.72 | 1.80 | 7.73  | 3.61  |
|              | 60歲~69歲         | 60.44  | 37.51                 | 7.15              | 18.18      | 7.15 | 1.31 | 27.96 | 0.66  |
|              | 70歲及以上          | 51.95  | 26.84                 | 0.00              | 48.05      | 1.95 | 0.00 | 5.85  | 0.00  |
| 教育程度         |                 |        |                       |                   |            |      |      |       |       |
|              | 國(初)中及以下        | 74.65  | 23.60                 | 12.14             | 36.85      | 0.34 | 3.05 | 6.13  | 3.39  |
|              | 高中、職            | 67.61  | 19.06                 | 12.36             | 28.23      | 2.97 | 1.08 | 6.74  | 2.42  |
|              | 大專及以上           | 71.40  | 12.86                 | 16.60             | 33.31      | 2.32 | 2.37 | 12.30 | 2.03  |
| 工作別          |                 |        |                       |                   |            |      |      |       |       |
|              | 專技主管人員          | 78.40  | 10.85                 | 18.18             | 26.87      | 2.57 | 1.10 | 15.18 | 2.68  |
|              | 技術員/事務人員        | 67.02  | 15.68                 | 13.99             | 30.75      | 1.38 | 1.73 | 12.82 | 1.73  |
|              | 服務工作人員          | 68.08  | 23.18                 | 10.75             | 39.38      | 1.40 | 1.25 | 4.86  | 4.67  |
|              | 農林漁牧及<br>體力工作者  | 71.50  | 13.07                 | 4.69              | 17.76      | 7.01 | 6.53 | 8.90  | 0.47  |
|              | 家管/退休/無業        | 66.45  | 22.24                 | 9.34              | 34.79      | 2.40 | 1.92 | 11.80 | 1.21  |
|              | 學生              | 69.36  | 6.44                  | 28.33             | 39.86      | 1.85 | 3.92 | 5.56  | 0.47  |
| 婚姻狀況         |                 |        |                       |                   |            |      |      |       |       |
|              | 未婚              | 71.67  | 14.41                 | 19.37             | 37.91      | 1.95 | 3.44 | 8.35  | 0.90  |
|              | 已婚              | 70.14  | 16.09                 | 11.98             | 28.29      | 2.55 | 1.13 | 11.91 | 3.28  |
| 個人每月<br>平均所得 |                 |        |                       |                   |            |      |      |       |       |
|              | 無經常性收入或<br>沒有收入 | 66.80  | 11.11                 | 16.76             | 42.75      | 1.95 | 2.83 | 8.88  | 1.59  |
|              | 未滿3萬元           | 77.63  | 18.21                 | 12.69             | 34.32      | 1.00 | 2.14 | 6.59  | 0.58  |
|              | 3萬元~未滿5萬        | 69.94  | 16.25                 | 17.84             | 26.78      | 2.30 | 2.11 | 9.88  | 3.49  |
|              | 5萬元~<br>未滿10萬元  | 69.51  | 17.13                 | 9.66              | 31.00      | 3.34 | 2.01 | 17.88 | 1.84  |
|              | 10萬元及以上         | 65.37  | 4.66                  | 23.29             | 31.33      | 5.33 | 0.00 | 7.36  | 5.33  |
| 居住地區         |                 |        |                       |                   |            |      |      |       |       |
|              | 北部地區            | 70.10  | 12.95                 | 18.09             | 31.68      | 1.50 | 2.79 | 11.59 | 2.02  |
|              | 中部地區            | 70.14  | 20.93                 | 18.00             | 38.77      | 3.82 | 2.96 | 9.14  | 0.43  |
|              | 南部地區            | 71.95  | 15.69                 | 10.58             | 31.28      | 2.45 | 0.89 | 7.05  | 3.23  |
|              | 東部地區            | 87.32  | 0.00                  | 6.34              | 50.00      | 0.00 | 0.00 | 6.34  | 0.00  |
|              | 金馬地區            | 100.00 | 60.78                 | 0.00              | 34.80      | 0.00 | 0.00 | 4.41  | 0.00  |
|              | 國外地區            | 67.10  | 15.47                 | 7.12              | 25.13      | 5.16 | 0.65 | 22.66 | 5.16  |
| 國籍           |                 |        |                       |                   |            |      |      |       |       |
|              | 本國              | 70.58  | 15.58                 | 15.77             | 32.76      | 2.17 | 2.24 | 9.56  | 2.13  |
|              | 中國大陸            | 77.10  | 19.24                 | 3.66              | 20.46      | 0.00 | 1.22 | 18.16 | 0.00  |
|              | 港澳              | 75.77  | 21.16                 | 6.15              | 45.39      | 3.07 | 0.00 | 6.15  | 21.16 |
|              | 其他國籍            | 70.00  | 1.27                  | 8.73              | 27.46      | 8.73 | 0.00 | 33.80 | 1.27  |

\* 表示經卡方檢定(Chi-square Test)，該人文變項達到統計上顯著差異( $\alpha=0.05$ )。

# 表示該人文變項組間期望值小於5的比例超過25%，因此，未做卡方檢定 (Chi-square Test)。

原始問卷第A4題

註：本表為複選，最多可選3項，因此百分比加總超過100%

附表4-5-A4 選擇到島型國家風景區旅遊的原因(最多可選3項)(續完)

|              |                 | 學校、公司或<br>參加的團體安排 | 配合國民<br>旅遊卡措施 | 品嚐<br>當地美食 | 遊憩設施  | 順道而來  | 總計   |
|--------------|-----------------|-------------------|---------------|------------|-------|-------|------|
|              |                 | %                 | %             | %          | %     | %     | 回答人數 |
| 整體           |                 | 12.54             | 0.03          | 38.81      | 13.35 | 8.64  | 180  |
| 性別           | 男               | 12.60             | 0.00          | 32.64      | 14.56 | 12.49 | 86   |
|              | 女               | 12.49             | 0.06          | 44.46      | 12.25 | 5.12  | 94   |
| 年齡           | 12歲~19歲         | 8.18              | 0.00          | 38.59      | 40.90 | 4.68  | 10   |
|              | 20歲~29歲         | 9.31              | 0.13          | 40.48      | 17.86 | 5.25  | 45   |
|              | 30歲~39歲         | 11.28             | 0.00          | 44.27      | 8.52  | 9.09  | 52   |
|              | 40歲~49歲         | 11.00             | 0.00          | 40.05      | 14.01 | 6.02  | 35   |
|              | 50歲~59歲         | 24.55             | 0.00          | 30.88      | 7.91  | 13.09 | 26   |
|              | 60歲~69歲         | 11.68             | 0.00          | 20.07      | 5.84  | 18.76 | 9    |
|              | 70歲及以上          | 15.37             | 0.00          | 28.79      | 0.00  | 26.84 | 3    |
|              |                 |                   |               |            |       |       |      |
| 教育程度         | 國(初)中及以下        | 12.83             | 0.00          | 22.95      | 12.83 | 12.14 | 17   |
|              | 高中、職            | 17.18             | 0.00          | 40.97      | 10.74 | 7.00  | 43   |
|              | 大專及以上           | 10.83             | 0.05          | 40.31      | 14.37 | 8.72  | 120  |
|              |                 |                   |               |            |       |       |      |
| 工作別          | 專技主管人員          | 8.42              | 0.00          | 38.92      | 14.40 | 10.99 | 48   |
|              | 技術員/事務人員        | 19.83             | 0.00          | 37.98      | 9.32  | 3.64  | 34   |
|              | 服務工作人員          | 5.76              | 0.00          | 36.44      | 14.94 | 6.87  | 37   |
|              | 農林漁牧及<br>體力工作者  | 19.60             | 0.00          | 55.11      | 6.53  | 10.75 | 12   |
|              | 家管/退休/無業        | 18.43             | 0.00          | 39.97      | 7.91  | 15.09 | 24   |
|              | 學生              | 11.51             | 0.23          | 34.10      | 23.02 | 6.24  | 25   |
|              |                 |                   |               |            |       |       |      |
| 婚姻狀況         | 未婚              | 8.14              | 0.08          | 44.85      | 16.06 | 6.82  | 78   |
|              | 已婚              | 15.87             | 0.00          | 34.25      | 11.30 | 10.01 | 103  |
|              |                 |                   |               |            |       |       |      |
| 個人每月<br>平均所得 | 無經常性收入或<br>沒有收入 | 16.24             | 0.18          | 31.61      | 15.52 | 11.48 | 33   |
|              | 未滿3萬元           | 12.09             | 0.00          | 44.70      | 13.52 | 7.28  | 41   |
|              | 3萬元~未滿5萬        | 14.70             | 0.00          | 42.75      | 12.51 | 5.34  | 63   |
|              | 5萬元~<br>未滿10萬元  | 7.66              | 0.00          | 32.82      | 14.81 | 12.84 | 35   |
|              | 10萬元及以上         | 4.66              | 0.00          | 33.96      | 4.66  | 11.35 | 9    |
|              |                 |                   |               |            |       |       |      |
| 居住地區         | 北部地區            | 10.17             | 0.07          | 39.10      | 16.14 | 7.22  | 90   |
|              | 中部地區            | 4.25              | 0.00          | 46.14      | 17.14 | 3.82  | 27   |
|              | 南部地區            | 21.25             | 0.00          | 34.52      | 6.91  | 14.36 | 52   |
|              | 東部地區            | 6.34              | 0.00          | 43.66      | 0.00  | 0.00  | 1    |
|              | 金馬地區            | 30.39             | 0.00          | 60.78      | 0.00  | 0.00  | 1    |
|              | 國外地區            | 9.00              | 0.00          | 34.78      | 14.81 | 6.46  | 9    |
|              |                 |                   |               |            |       |       |      |
| 國籍           | 本國              | 12.91             | 0.03          | 39.23      | 13.46 | 8.80  | 169  |
|              | 中國大陸            | 16.80             | 0.00          | 20.46      | 18.02 | 3.66  | 5    |
|              | 港澳              | 0.00              | 0.00          | 42.32      | 3.07  | 0.00  | 2    |
|              | 其他國籍            | 0.00              | 0.00          | 41.27      | 8.73  | 11.27 | 5    |
|              |                 |                   |               |            |       |       |      |

\* 表示經卡方檢定(Chi-square Test)，該人文變項達到統計上顯著差異( $\alpha=0.05$ )。

# 表示該人文變項組間期望值小於5的比例超過25%，因此，未做卡方檢定 (Chi-square Test)。

原始問卷第A4題

註：本表為複選，最多可選3項，因此百分比加總超過100%



附表4-5-A5 島型國家風景區旅遊的同伴(可複選)

|          |             | 沒有同伴  | 家人     | 朋友、同事 | 同學    | 總計   |
|----------|-------------|-------|--------|-------|-------|------|
|          |             | %     | %      | %     | %     | 回答人數 |
| 整體       |             | 5.08  | 56.25  | 59.33 | 6.15  | 180  |
| 性別       | 男           | 5.56  | 51.08  | 60.08 | 5.87  | 86   |
|          | 女           | 4.63  | 60.98  | 58.65 | 6.40  | 94   |
|          | #           |       |        |       |       |      |
| 年齡       | 12歲~19歲     | 1.19  | 81.27  | 51.45 | 4.09  | 10   |
|          | 20歲~29歲     | 6.92  | 33.47  | 59.61 | 12.38 | 45   |
|          | 30歲~39歲     | 6.23  | 57.78  | 59.34 | 4.21  | 52   |
|          | 40歲~49歲     | 4.03  | 71.26  | 52.05 | 6.34  | 35   |
|          | 50歲~59歲     | 4.52  | 58.69  | 67.23 | 2.26  | 26   |
|          | 60歲~69歲     | 0.66  | 66.86  | 75.33 | 0.00  | 9    |
|          | 70歲及以上      | 0.00  | 65.37  | 50.00 | 1.95  | 3    |
|          | #           |       |        |       |       |      |
| 教育程度     | 國(初)中及以下    | 0.69  | 71.94  | 70.92 | 0.34  | 17   |
|          | 高中、職        | 5.65  | 66.12  | 55.50 | 5.11  | 43   |
|          | 大專及以上       | 5.50  | 50.45  | 59.05 | 7.35  | 120  |
|          | #           |       |        |       |       |      |
| 工作別      | 專技主管人員      | 5.28  | 56.50  | 56.88 | 3.30  | 48   |
|          | 技術員/事務人員    | 2.28  | 58.18  | 61.63 | 5.00  | 34   |
|          | 服務工作人員      | 8.11  | 49.06  | 61.97 | 7.01  | 37   |
|          | 農林漁牧及體力工作者  | 7.48  | 57.01  | 59.80 | 0.00  | 12   |
|          | 家管/退休/無業    | 1.21  | 74.06  | 63.29 | 5.26  | 24   |
|          | 學生          | 6.47  | 46.31  | 52.96 | 15.67 | 25   |
|          | #           |       |        |       |       |      |
| 婚姻狀況     | 未婚          | 7.51  | 34.70  | 65.86 | 9.72  | 78   |
|          | 已婚          | 3.24  | 72.55  | 54.40 | 3.45  | 103  |
|          | *           |       |        |       |       |      |
| 個人每月平均所得 | 無經常性收入或沒有收入 | 4.08  | 67.83  | 52.99 | 7.07  | 33   |
|          | 未滿3萬元       | 4.14  | 47.43  | 63.09 | 8.26  | 41   |
|          | 3萬元~未滿5萬    | 4.62  | 53.53  | 63.08 | 5.97  | 63   |
|          | 5萬元~未滿10萬元  | 7.69  | 59.13  | 58.13 | 3.34  | 35   |
|          | 10萬元及以上     | 6.01  | 61.98  | 43.35 | 5.33  | 9    |
|          | #           |       |        |       |       |      |
| 居住地區     | 北部地區        | 3.99  | 56.57  | 61.73 | 4.87  | 90   |
|          | 中部地區        | 5.30  | 47.27  | 61.64 | 9.09  | 27   |
|          | 南部地區        | 6.24  | 59.45  | 56.12 | 7.24  | 52   |
|          | 東部地區        | 0.00  | 56.34  | 50.00 | 0.00  | 1    |
|          | 金馬地區        | 0.00  | 100.00 | 65.20 | 0.00  | 1    |
|          | 國外地區        | 9.73  | 55.41  | 47.13 | 5.16  | 9    |
|          | #           |       |        |       |       |      |
| 國籍       | 本國          | 4.25  | 56.85  | 60.30 | 6.05  | 169  |
|          | 中國大陸        | 7.32  | 43.36  | 62.60 | 9.62  | 5    |
|          | 港澳          | 27.30 | 45.39  | 51.54 | 0.00  | 2    |
|          | 其他國籍        | 23.80 | 52.39  | 23.80 | 8.73  | 5    |
|          | #           |       |        |       |       |      |

\* 表示經卡方檢定(Chi-square Test)，該人文變項達到統計上顯著差異( $\alpha=0.05$ )。

# 表示該人文變項組間期望值小於5的比例超過25%，因此，未做卡方檢定(Chi-square Test)。

原始問卷第A5題

註：本表為複選情形，因此百分比加總超過100%

附表4-5-B2 會不會到島型國家風景區以外的景點遊玩

|                   |                 | 會     | 不會     | 總計   |        |
|-------------------|-----------------|-------|--------|------|--------|
|                   |                 | %     | %      | 回答人數 | %      |
| 整體                |                 | 9.58  | 90.42  | 180  | 100.00 |
| 性別                | 男               | 7.55  | 92.45  | 86   | 100.00 |
|                   | 女               | 11.44 | 88.56  | 94   | 100.00 |
| 年齡<br>#           | 12歲~19歲         | 0.59  | 99.41  | 10   | 100.00 |
|                   | 20歲~29歲         | 5.48  | 94.52  | 45   | 100.00 |
|                   | 30歲~39歲         | 15.59 | 84.41  | 52   | 100.00 |
|                   | 40歲~49歲         | 8.50  | 91.50  | 35   | 100.00 |
|                   | 50歲~59歲         | 6.76  | 93.24  | 26   | 100.00 |
|                   | 60歲~69歲         | 16.20 | 83.80  | 9    | 100.00 |
|                   | 70歲及以上          | 13.42 | 86.58  | 3    | 100.00 |
|                   |                 |       |        |      |        |
| 教育程度<br>#         | 國(初)中及以下        | 9.44  | 90.56  | 17   | 100.00 |
|                   | 高中、職            | 8.86  | 91.14  | 43   | 100.00 |
|                   | 大專及以上           | 9.86  | 90.14  | 120  | 100.00 |
|                   |                 |       |        |      |        |
| 工作別<br>#          | 專技主管人員          | 8.77  | 91.23  | 48   | 100.00 |
|                   | 技術員/事務人員        | 6.56  | 93.44  | 34   | 100.00 |
|                   | 服務工作人員          | 12.29 | 87.71  | 37   | 100.00 |
|                   | 農林漁牧及<br>體力工作者  | 13.07 | 86.93  | 12   | 100.00 |
|                   | 家管/退休/無業        | 9.10  | 90.90  | 24   | 100.00 |
|                   | 學生              | 9.90  | 90.10  | 25   | 100.00 |
|                   |                 |       |        |      |        |
| 婚姻狀況              | 未婚              | 10.75 | 89.25  | 78   | 100.00 |
|                   | 已婚              | 8.70  | 91.30  | 103  | 100.00 |
|                   |                 |       |        |      |        |
| 個人每月<br>平均所得<br># | 無經常性收入或<br>沒有收入 | 10.05 | 89.95  | 33   | 100.00 |
|                   | 未滿3萬元           | 10.25 | 89.75  | 41   | 100.00 |
|                   | 3萬元~未滿5萬        | 9.46  | 90.54  | 63   | 100.00 |
|                   | 5萬元~<br>未滿10萬元  | 6.32  | 93.68  | 35   | 100.00 |
|                   | 10萬元及以上         | 18.63 | 81.37  | 9    | 100.00 |
|                   |                 |       |        |      |        |
| 居住地區<br>#         | 北部地區            | 7.64  | 92.36  | 90   | 100.00 |
|                   | 中部地區            | 7.83  | 92.17  | 27   | 100.00 |
|                   | 南部地區            | 12.57 | 87.43  | 52   | 100.00 |
|                   | 東部地區            | 0.00  | 100.00 | 1    | 100.00 |
|                   | 金馬地區            | 0.00  | 100.00 | 1    | 100.00 |
|                   | 國外地區            | 19.32 | 80.68  | 9    | 100.00 |
|                   |                 |       |        |      |        |
| 國籍<br>#           | 本國              | 8.44  | 91.56  | 169  | 100.00 |
|                   | 中國大陸            | 18.02 | 81.98  | 5    | 100.00 |
|                   | 港澳              | 21.16 | 78.84  | 2    | 100.00 |
|                   | 其他國籍            | 37.46 | 62.54  | 5    | 100.00 |
|                   |                 |       |        |      |        |

\* 表示經卡方檢定(Chi-square Test)，該人文變項達到統計上顯著差異( $\alpha=0.05$ )。

# 表示該人文變項組間期望值小於5的比例超過25%，因此，未做卡方檢定 (Chi-square Test)。

原始問卷第B2題

附表4-5-B3 在島型國家風景區內旅遊天數

|                   |                 | 半天<br>(4小時以下) | 1天<br>(4小時以上)<br>，不過夜 | 2天1夜  | 3天2夜  | 4天3夜  | 5天以上  | 總計   |        |
|-------------------|-----------------|---------------|-----------------------|-------|-------|-------|-------|------|--------|
|                   |                 | %             | %                     | %     | %     | %     | %     | 回答人數 | %      |
| 整體                |                 | 1.24          | 0.29                  | 9.41  | 65.86 | 19.51 | 3.68  | 180  | 100.00 |
| 性別<br>#           | 男               | 1.37          | 0.48                  | 9.59  | 64.41 | 20.64 | 3.52  | 86   | 100.00 |
|                   | 女               | 1.13          | 0.13                  | 9.25  | 67.19 | 18.49 | 3.82  | 94   | 100.00 |
| 年齡<br>#           |                 |               |                       |       |       |       |       |      |        |
|                   | 12歲~19歲         | 2.97          | 0.00                  | 8.18  | 76.58 | 12.27 | 0.00  | 10   | 100.00 |
|                   | 20歲~29歲         | 1.17          | 0.52                  | 7.43  | 61.65 | 24.89 | 4.35  | 45   | 100.00 |
|                   | 30歲~39歲         | 1.12          | 0.00                  | 7.88  | 66.52 | 20.71 | 3.77  | 52   | 100.00 |
|                   | 40歲~49歲         | 1.86          | 0.68                  | 11.53 | 63.56 | 19.36 | 3.01  | 35   | 100.00 |
|                   | 50歲~59歲         | 0.46          | 0.00                  | 9.25  | 73.36 | 11.97 | 4.96  | 26   | 100.00 |
|                   | 60歲~69歲         | 0.66          | 0.66                  | 20.07 | 55.18 | 20.15 | 3.29  | 9    | 100.00 |
|                   | 70歲及以上          | 0.00          | 0.00                  | 15.37 | 76.84 | 5.85  | 1.95  | 3    | 100.00 |
| 教育程度<br>#         |                 |               |                       |       |       |       |       |      |        |
|                   | 國(初)中及以下        | 0.69          | 0.34                  | 13.51 | 69.24 | 15.53 | 0.69  | 17   | 100.00 |
|                   | 高中、職            | 1.23          | 0.41                  | 8.33  | 69.86 | 16.00 | 4.17  | 43   | 100.00 |
|                   | 大專及以上           | 1.33          | 0.25                  | 9.21  | 63.94 | 21.35 | 3.93  | 120  | 100.00 |
| 工作別<br>#          |                 |               |                       |       |       |       |       |      |        |
|                   | 專技主管人員          | 1.61          | 0.37                  | 9.30  | 56.01 | 28.44 | 4.28  | 48   | 100.00 |
|                   | 技術員/事務人員        | 1.05          | 0.35                  | 5.72  | 76.98 | 12.96 | 2.94  | 34   | 100.00 |
|                   | 服務工作人員          | 1.11          | 0.00                  | 10.13 | 67.27 | 17.59 | 3.90  | 37   | 100.00 |
|                   | 農林漁牧及<br>體力工作者  | 0.47          | 0.95                  | 17.76 | 59.80 | 17.28 | 3.74  | 12   | 100.00 |
|                   | 家管/退休/無業        | 1.46          | 0.24                  | 13.66 | 70.23 | 11.53 | 2.89  | 24   | 100.00 |
|                   | 學生              | 1.17          | 0.23                  | 5.30  | 66.35 | 23.02 | 3.92  | 25   | 100.00 |
| 婚姻狀況<br>#         |                 |               |                       |       |       |       |       |      |        |
|                   | 未婚              | 1.52          | 0.30                  | 7.87  | 64.51 | 22.28 | 3.52  | 78   | 100.00 |
|                   | 已婚              | 1.03          | 0.29                  | 10.58 | 66.89 | 17.42 | 3.79  | 103  | 100.00 |
| 個人每月<br>平均所得<br># |                 |               |                       |       |       |       |       |      |        |
|                   | 無經常性收入或<br>沒有收入 | 1.25          | 0.36                  | 12.36 | 66.76 | 17.83 | 1.43  | 33   | 100.00 |
|                   | 未滿3萬元           | 0.29          | 0.43                  | 8.56  | 69.50 | 17.94 | 3.28  | 41   | 100.00 |
|                   | 3萬元～未滿5萬        | 1.77          | 0.09                  | 7.92  | 69.42 | 17.76 | 3.04  | 63   | 100.00 |
|                   | 5萬元～<br>未滿10萬元  | 1.52          | 0.34                  | 9.03  | 57.63 | 25.48 | 6.01  | 35   | 100.00 |
|                   | 10萬元及以上         | 0.68          | 0.68                  | 14.65 | 52.67 | 22.01 | 9.32  | 9    | 100.00 |
| 居住地區<br>#         |                 |               |                       |       |       |       |       |      |        |
|                   | 北部地區            | 1.64          | 0.39                  | 4.70  | 70.49 | 19.77 | 3.00  | 90   | 100.00 |
|                   | 中部地區            | 0.86          | 0.21                  | 4.03  | 70.11 | 21.60 | 3.17  | 27   | 100.00 |
|                   | 南部地區            | 0.45          | 0.11                  | 14.58 | 63.57 | 17.94 | 3.34  | 52   | 100.00 |
|                   | 東部地區            | 6.34          | 0.00                  | 0.00  | 50.00 | 43.66 | 0.00  | 1    | 100.00 |
|                   | 金馬地區            | 4.41          | 0.00                  | 60.78 | 4.41  | 30.39 | 0.00  | 1    | 100.00 |
|                   | 國外地區            | 1.96          | 0.65                  | 36.09 | 30.94 | 15.54 | 14.81 | 9    | 100.00 |
| 國籍<br>#           |                 |               |                       |       |       |       |       |      |        |
|                   | 本國              | 1.19          | 0.28                  | 7.61  | 68.07 | 19.76 | 3.10  | 169  | 100.00 |
|                   | 中國大陸            | 3.66          | 0.00                  | 40.92 | 37.26 | 16.94 | 1.22  | 5    | 100.00 |
|                   | 港澳              | 0.00          | 0.00                  | 21.16 | 48.46 | 6.15  | 24.23 | 2    | 100.00 |
|                   | 其他國籍            | 1.27          | 1.27                  | 37.46 | 22.54 | 18.73 | 18.73 | 5    | 100.00 |

\* 表示經卡方檢定(Chi-square Test)，該人文變項達到統計上顯著差異( $\alpha=0.05$ )。

# 表示該人文變項組間期望值小於5的比例超過25%，因此，未做卡方檢定(Chi-square Test)。

原始問卷第B3題

附表4-5-B3.1 島型國家風景區旅遊的主要住宿方式(可複選)

|              |                 | 旅館    | 招待所或<br>活動中心 | 民宿    | 親友家<br>(含自家) | 總計   |
|--------------|-----------------|-------|--------------|-------|--------------|------|
|              |                 | %     | %            | %     | %            | 回答人數 |
| 整體           |                 | 48.41 | 3.95         | 43.92 | 11.89        | 178  |
| 性別           | 男               | 51.94 | 4.40         | 39.08 | 12.29        | 85   |
|              | 女               | 45.22 | 3.55         | 48.31 | 11.53        | 93   |
|              | #               |       |              |       |              |      |
| 年齡           | 12歲~19歲         | 37.93 | 0.00         | 47.59 | 22.91        | 10   |
|              | 20歲~29歲         | 32.58 | 6.62         | 57.04 | 10.64        | 45   |
|              | 30歲~39歲         | 49.91 | 2.58         | 42.62 | 13.87        | 52   |
|              | 40歲~49歲         | 52.21 | 6.68         | 42.15 | 9.07         | 34   |
|              | 50歲~59歲         | 61.44 | 1.58         | 35.19 | 11.54        | 26   |
|              | 60歲~69歲         | 75.59 | 0.67         | 23.08 | 1.33         | 9    |
|              | 70歲及以上          | 57.79 | 0.00         | 15.37 | 26.84        | 3    |
|              | #               |       |              |       |              |      |
| 教育程度         | 國(初)中及以下        | 57.00 | 2.38         | 30.38 | 17.73        | 17   |
|              | 高中、職            | 51.77 | 2.33         | 35.14 | 16.79        | 42   |
|              | 大專及以上           | 45.97 | 4.77         | 49.03 | 9.29         | 118  |
|              | #               |       |              |       |              |      |
| 工作別          | 專技主管人員          | 50.28 | 7.59         | 45.26 | 7.72         | 47   |
|              | 技術員/事務人員        | 50.76 | 1.40         | 49.08 | 6.47         | 33   |
|              | 服務工作人員          | 45.67 | 1.26         | 42.70 | 19.67        | 37   |
|              | 農林漁牧及<br>體力工作者  | 65.85 | 3.31         | 24.21 | 10.42        | 12   |
|              | 家管/退休/無業        | 49.53 | 5.60         | 38.55 | 8.76         | 24   |
|              | 學生              | 36.19 | 3.27         | 51.19 | 19.16        | 25   |
|              | #               |       |              |       |              |      |
| 婚姻狀況         | 未婚              | 37.90 | 4.11         | 51.99 | 13.70        | 76   |
|              | 已婚              | 56.33 | 3.84         | 37.85 | 10.53        | 101  |
|              | #               |       |              |       |              |      |
| 個人每月<br>平均所得 | 無經常性收入或<br>沒有收入 | 44.16 | 2.87         | 44.18 | 14.34        | 32   |
|              | 未滿3萬元           | 48.05 | 1.00         | 42.07 | 14.48        | 40   |
|              | 3萬元~未滿5萬        | 46.85 | 5.62         | 44.65 | 10.95        | 62   |
|              | 5萬元~<br>未滿10萬元  | 56.33 | 6.44         | 42.16 | 9.67         | 34   |
|              | 10萬元及以上         | 45.92 | 0.00         | 53.39 | 6.09         | 9    |
|              | #               |       |              |       |              |      |
| 居住地區         | 北部地區            | 51.61 | 3.64         | 46.01 | 9.53         | 88   |
|              | 中部地區            | 40.28 | 3.43         | 50.99 | 15.40        | 27   |
|              | 南部地區            | 45.58 | 3.92         | 39.77 | 14.99        | 52   |
|              | 東部地區            | 0.00  | 0.00         | 6.77  | 93.23        | 1    |
|              | 金馬地區            | 68.21 | 0.00         | 31.79 | 0.00         | 1    |
|              | 國外地區            | 60.25 | 9.92         | 31.17 | 0.00         | 9    |
|              | #               |       |              |       |              |      |
| 國籍           | 本國              | 47.70 | 3.70         | 44.58 | 12.69        | 166  |
|              | 中國大陸            | 82.42 | 0.00         | 17.58 | 0.00         | 5    |
|              | 港澳              | 45.39 | 24.23        | 33.45 | 0.00         | 2    |
|              | 其他國籍            | 41.04 | 8.96         | 51.30 | 0.00         | 5    |
|              | #               |       |              |       |              |      |

\* 表示經卡方檢定(Chi-square Test)，該人文變項達到統計上顯著差異( $\alpha=0.05$ )。

# 表示該人文變項組間期望值小於5的比例超過25%，因此，未做卡方檢定(Chi-square Test)。

原始問卷第B3.1題

註：1.本表為複選情形，因此百分比加總超過100%

2.本表僅包括B3題回答停留時間超過2天1夜及以上的受訪者

附表4-5-B4 重遊島型國家風景區或目前所在這個景點的意願

|               |             | 願意     | 不願意   | 總計   |        |
|---------------|-------------|--------|-------|------|--------|
|               |             | %      | %     | 回答人數 | %      |
| 整體            |             | 95.70  | 4.30  | 180  | 100.00 |
| 性別<br>#       | 男           | 96.34  | 3.66  | 86   | 100.00 |
|               | 女           | 95.12  | 4.88  | 94   | 100.00 |
|               |             |        |       |      |        |
| 年齡<br>#       | 12歲~19歲     | 99.41  | 0.59  | 10   | 100.00 |
|               | 20歲~29歲     | 94.50  | 5.50  | 45   | 100.00 |
|               | 30歲~39歲     | 94.45  | 5.55  | 52   | 100.00 |
|               | 40歲~49歲     | 96.48  | 3.52  | 35   | 100.00 |
|               | 50歲~59歲     | 98.17  | 1.83  | 26   | 100.00 |
|               | 60歲~69歲     | 96.06  | 3.94  | 9    | 100.00 |
|               | 70歲及以上      | 92.21  | 7.79  | 3    | 100.00 |
|               |             |        |       |      |        |
| 教育程度<br>#     | 國(初)中及以下    | 97.60  | 2.40  | 17   | 100.00 |
|               | 高中、職        | 96.62  | 3.38  | 43   | 100.00 |
|               | 大專及以上       | 95.10  | 4.90  | 120  | 100.00 |
|               |             |        |       |      |        |
| 工作別<br>#      | 專技主管人員      | 95.46  | 4.54  | 48   | 100.00 |
|               | 技術員/事務人員    | 95.15  | 4.85  | 34   | 100.00 |
|               | 服務工作人員      | 95.79  | 4.21  | 37   | 100.00 |
|               | 農林漁牧及體力工作者  | 98.58  | 1.42  | 12   | 100.00 |
|               | 家管/退休/無業    | 96.36  | 3.64  | 24   | 100.00 |
|               | 學生          | 94.70  | 5.30  | 25   | 100.00 |
|               |             |        |       |      |        |
| 婚姻狀況<br>#     | 未婚          | 95.13  | 4.87  | 78   | 100.00 |
|               | 已婚          | 96.13  | 3.87  | 103  | 100.00 |
|               |             |        |       |      |        |
| 個人每月平均所得<br># | 無經常性收入或沒有收入 | 94.15  | 5.85  | 33   | 100.00 |
|               | 未滿3萬元       | 93.43  | 6.57  | 41   | 100.00 |
|               | 3萬元~未滿5萬    | 97.13  | 2.87  | 63   | 100.00 |
|               | 5萬元~未滿10萬元  | 96.15  | 3.85  | 35   | 100.00 |
|               | 10萬元及以上     | 100.00 | 0.00  | 9    | 100.00 |
|               |             |        |       |      |        |
| 居住地區<br>#     | 北部地區        | 95.96  | 4.04  | 90   | 100.00 |
|               | 中部地區        | 99.14  | 0.86  | 27   | 100.00 |
|               | 南部地區        | 94.08  | 5.92  | 52   | 100.00 |
|               | 東部地區        | 100.00 | 0.00  | 1    | 100.00 |
|               | 金馬地區        | 95.59  | 4.41  | 1    | 100.00 |
|               | 國外地區        | 91.57  | 8.43  | 9    | 100.00 |
|               |             |        |       |      |        |
| 國籍<br>#       | 本國          | 96.61  | 3.39  | 169  | 100.00 |
|               | 中國大陸        | 85.50  | 14.50 | 5    | 100.00 |
|               | 港澳          | 75.77  | 24.23 | 2    | 100.00 |
|               | 其他國籍        | 81.27  | 18.73 | 5    | 100.00 |
|               |             |        |       |      |        |

\* 表示經卡方檢定(Chi-square Test)，該人文變項達到統計上顯著差異( $\alpha=0.05$ )。

# 表示該人文變項組間期望值小於5的比例超過25%，因此，未做卡方檢定 (Chi-square Test)。

原始問卷第B4題

附表4-5-B4.1 不願意重遊島型國家風景區或目前所在這個景點的原因(可複選)

|          |             | 缺乏特色   | 環境髒亂 | 交通不便   | 遊憩設施差 | 花費太高  | 交通壅塞  | 總計   |
|----------|-------------|--------|------|--------|-------|-------|-------|------|
|          |             | %      | %    | %      | %     | %     | %     | 回答人數 |
| 整體       |             | 26.33  | 0.00 | 44.48  | 22.44 | 26.33 | 0.76  | 8    |
| 性別       | 男           | 25.93  | 0.00 | 28.01  | 25.72 | 36.93 | 1.87  | 3    |
|          | 女           | 26.60  | 0.00 | 55.76  | 20.20 | 19.06 | 0.00  | 5    |
|          | #           | #      | #    | #      | #     | #     | #     | #    |
| 年齡       | 12歲~19歲     | 0.00   | 0.00 | 100.00 | 0.00  | 0.00  | 0.00  | 0    |
|          | 20歲~29歲     | 4.71   | 0.00 | 74.34  | 18.59 | 23.30 | 0.00  | 2    |
|          | 30歲~39歲     | 37.98  | 0.00 | 20.23  | 43.82 | 26.07 | 0.00  | 3    |
|          | 40歲~49歲     | 42.78  | 0.00 | 28.89  | 0.00  | 37.96 | 4.81  | 1    |
|          | 50歲~59歲     | 37.50  | 0.00 | 50.00  | 0.00  | 25.00 | 0.00  | 0    |
|          | 60歲~69歲     | 16.67  | 0.00 | 66.67  | 0.00  | 16.67 | 0.00  | 0    |
|          | 70歲及以上      | 25.00  | 0.00 | 50.00  | 0.00  | 25.00 | 0.00  | 0    |
|          | #           | #      | #    | #      | #     | #     | #     | #    |
| 教育程度     | 國(初)中及以下    | 28.57  | 0.00 | 57.14  | 0.00  | 14.29 | 0.00  | 0    |
|          | 高中、職        | 12.11  | 0.00 | 24.22  | 31.83 | 43.94 | 0.00  | 1    |
|          | 大專及以上       | 29.70  | 0.00 | 48.61  | 21.69 | 22.80 | 1.00  | 6    |
|          | #           | #      | #    | #      | #     | #     | #     | #    |
| 工作別      | 專技主管人員      | 24.24  | 0.00 | 51.52  | 37.57 | 35.15 | 0.00  | 2    |
|          | 技術員/事務人員    | 32.13  | 0.00 | 18.08  | 53.41 | 14.46 | 0.00  | 2    |
|          | 服務工作人員      | 37.08  | 0.00 | 33.33  | 0.00  | 33.33 | 0.00  | 2    |
|          | 農林漁牧及體力工作者  | 33.33  | 0.00 | 100.00 | 0.00  | 0.00  | 33.33 | 0    |
|          | 家管/退休/無業    | 33.33  | 0.00 | 46.67  | 6.67  | 13.33 | 0.00  | 1    |
|          | 學生          | 4.41   | 0.00 | 69.61  | 0.00  | 30.39 | 0.00  | 1    |
|          | #           | #      | #    | #      | #     | #     | #     | #    |
| 婚姻狀況     | 未婚          | 24.57  | 0.00 | 50.87  | 1.56  | 41.52 | 0.00  | 4    |
|          | 已婚          | 28.01  | 0.00 | 38.39  | 42.33 | 11.86 | 1.48  | 4    |
|          | #           | #      | #    | #      | #     | #     | #     | #    |
| 個人每月平均所得 | 無經常性收入或沒有收入 | 15.31  | 0.00 | 78.57  | 24.15 | 3.06  | 0.00  | 2    |
|          | 未滿3萬元       | 23.96  | 0.00 | 34.97  | 30.31 | 19.56 | 0.00  | 3    |
|          | 3萬元~未滿5萬    | 32.13  | 0.00 | 35.75  | 3.25  | 48.38 | 3.25  | 2    |
|          | 5萬元~未滿10萬元  | 39.02  | 0.00 | 26.35  | 30.24 | 43.41 | 0.00  | 1    |
|          | 10萬元及以上     | --     | --   | --     | --    | --    | --    | --   |
|          | #           | #      | #    | #      | #     | #     | #     | #    |
| 居住地區     | 北部地區        | 38.70  | 0.00 | 37.26  | 12.84 | 20.98 | 1.63  | 4    |
|          | 中部地區        | 0.00   | 0.00 | 100.00 | 0.00  | 50.00 | 0.00  | 0    |
|          | 南部地區        | 18.90  | 0.00 | 52.87  | 28.24 | 30.15 | 0.00  | 3    |
|          | 東部地區        | --     | --   | --     | --    | --    | --    | --   |
|          | 金馬地區        | 100.00 | 0.00 | 0.00   | 0.00  | 0.00  | 0.00  | 0    |
|          | 國外地區        | 0.00   | 0.00 | 31.04  | 53.44 | 31.04 | 0.00  | 1    |
|          | #           | #      | #    | #      | #     | #     | #     | #    |
| 國籍       | 本國          | 34.67  | 0.00 | 40.96  | 23.34 | 24.49 | 1.03  | 6    |
|          | 中國大陸        | 0.00   | 0.00 | 83.17  | 0.00  | 33.65 | 0.00  | 1    |
|          | 港澳          | 12.68  | 0.00 | 100.00 | 0.00  | 0.00  | 0.00  | 0    |
|          | 其他國籍        | 0.00   | 0.00 | 6.77   | 46.62 | 46.62 | 0.00  | 1    |
|          | #           | #      | #    | #      | #     | #     | #     | #    |

\* 表示經卡方檢定(Chi-square Test)，該人文變項達到統計上顯著差異( $\alpha=0.05$ )。

# 表示該人文變項組間期望值小於5的比例超過25%，因此，未做卡方檢定 (Chi-square Test)。

原始問卷第B4.1題

註：1.本表為複選情形，因此百分比加總超過100%

2.本表僅包括B4題回答不願意重遊的受訪者

附表4-5-C1 島型國家風景區內喜歡的活動(可複選)

|              |                 | 自然賞景<br>活動 | 文化體驗<br>活動 | 運動型<br>活動 | 遊樂園<br>活動 | 其他休閒<br>活動 | 都不喜歡、<br>沒有特別<br>的感覺 | 總計   |
|--------------|-----------------|------------|------------|-----------|-----------|------------|----------------------|------|
|              |                 | %          | %          | %         | %         | %          | %                    | 回答人數 |
| 整體           |                 | 73.05      | 50.22      | 48.48     | 1.22      | 37.16      | 2.42                 | 180  |
| 性別           | 男               | 73.08      | 46.48      | 47.24     | 0.54      | 33.90      | 2.71                 | 86   |
|              | 女               | 73.01      | 53.64      | 49.61     | 1.85      | 40.13      | 2.17                 | 94   |
|              |                 | #          | #          | #         | #         | #          | #                    | #    |
| 年齡           | 12歲~19歲         | 60.82      | 40.96      | 64.31     | 4.09      | 12.27      | 4.09                 | 10   |
|              | 20歲~29歲         | 74.59      | 47.95      | 53.83     | 0.26      | 37.77      | 3.20                 | 45   |
|              | 30歲~39歲         | 77.18      | 58.06      | 41.94     | 0.77      | 37.29      | 1.11                 | 52   |
|              | 40歲~49歲         | 67.63      | 42.14      | 56.54     | 1.17      | 29.19      | 2.01                 | 35   |
|              | 50歲~59歲         | 75.17      | 54.63      | 41.91     | 3.38      | 52.29      | 2.95                 | 26   |
|              | 60歲~69歲         | 67.52      | 46.21      | 40.80     | 0.00      | 42.70      | 3.29                 | 9    |
|              | 70歲及以上          | 78.79      | 46.10      | 15.37     | 0.00      | 53.68      | 5.85                 | 3    |
|              |                 | #          | #          | #         | #         | #          | #                    | #    |
| 教育程度         | 國(初)中及以下        | 68.21      | 43.24      | 46.21     | 0.00      | 40.46      | 6.13                 | 17   |
|              | 高中、職            | 63.18      | 44.52      | 43.79     | 3.76      | 44.98      | 2.70                 | 43   |
|              | 大專及以上           | 77.29      | 53.27      | 50.49     | 0.49      | 33.87      | 1.79                 | 120  |
|              |                 | #          | #          | #         | #         | #          | #                    | #    |
| 工作別          | 專技主管人員          | 77.78      | 54.39      | 50.96     | 1.10      | 36.22      | 0.37                 | 48   |
|              | 技術員/事務人員        | 64.27      | 42.21      | 50.55     | 1.38      | 35.71      | 1.91                 | 34   |
|              | 服務工作人員          | 72.59      | 49.73      | 33.63     | 1.09      | 41.25      | 1.56                 | 37   |
|              | 農林漁牧及<br>體力工作者  | 73.34      | 57.01      | 51.84     | 0.00      | 53.69      | 4.69                 | 12   |
|              | 家管/退休/無業        | 77.19      | 55.17      | 48.82     | 1.67      | 45.23      | 3.16                 | 24   |
|              | 學生              | 72.35      | 45.66      | 61.02     | 1.61      | 18.89      | 6.44                 | 25   |
|              |                 | #          | #          | #         | #         | #          | #                    | #    |
| 婚姻狀況         | 未婚              | 74.88      | 51.74      | 49.09     | 1.20      | 35.73      | 2.84                 | 78   |
|              | 已婚              | 71.66      | 49.07      | 48.02     | 1.24      | 38.24      | 2.11                 | 103  |
|              |                 | #          | #          | #         | #         | #          | #                    | #    |
| 個人每月<br>平均所得 | 無經常性收入或<br>沒有收入 | 66.60      | 44.01      | 52.92     | 1.23      | 24.18      | 6.21                 | 33   |
|              | 未滿3萬元           | 69.80      | 50.05      | 50.82     | 2.14      | 40.55      | 3.42                 | 41   |
|              | 3萬元~未滿5萬        | 78.01      | 56.25      | 44.29     | 1.38      | 38.79      | 1.11                 | 63   |
|              | 5萬元~<br>未滿10萬元  | 72.36      | 45.41      | 53.25     | 0.17      | 42.28      | 0.34                 | 35   |
|              | 10萬元及以上         | 79.26      | 50.04      | 32.01     | 0.00      | 37.94      | 1.35                 | 9    |
|              |                 | #          | #          | #         | #         | #          | #                    | #    |
| 居住地區         | 北部地區            | 70.16      | 51.25      | 50.29     | 1.94      | 34.48      | 2.67                 | 90   |
|              | 中部地區            | 71.00      | 48.58      | 56.05     | 1.69      | 43.99      | 2.12                 | 27   |
|              | 南部地區            | 78.06      | 44.23      | 45.30     | 0.00      | 34.62      | 2.24                 | 52   |
|              | 東部地區            | 100.00     | 56.34      | 56.34     | 0.00      | 6.34       | 0.00                 | 1    |
|              | 金馬地區            | 95.59      | 95.59      | 30.39     | 0.00      | 95.59      | 4.41                 | 1    |
|              | 國外地區            | 72.91      | 72.26      | 27.74     | 0.00      | 52.14      | 1.96                 | 9    |
|              |                 | #          | #          | #         | #         | #          | #                    | #    |
| 國籍           | 本國              | 72.71      | 49.37      | 49.51     | 1.31      | 36.33      | 2.48                 | 169  |
|              | 中國大陸            | 69.92      | 77.10      | 32.52     | 0.00      | 60.02      | 1.22                 | 5    |
|              | 港澳              | 100.00     | 72.70      | 24.23     | 0.00      | 21.16      | 0.00                 | 2    |
|              | 其他國籍            | 77.46      | 43.80      | 37.46     | 0.00      | 50.00      | 2.54                 | 5    |
|              |                 | #          | #          | #         | #         | #          | #                    | #    |

\* 表示經卡方檢定(Chi-square Test)，該人文變項達到統計上顯著差異( $\alpha=0.05$ )。

# 表示該人文變項組間期望值小於5的比例超過25%，因此，未做卡方檢定(Chi-square Test)。

原始問卷第C1題

註：本表為複選情形，因此百分比加總超過100%

附表4-5-C1.1 島型國家風景區內喜歡的自然賞景活動項目(可複選)

|          |             | 觀賞海岸地質景觀、溼地生態、田園風光、溪流瀑布等 | 觀賞動、植物(如賞鳥、賞鯨豚、賞螢、賞花等) | 觀賞日出、雪景、星象等自然景觀 | 環湖賞景 | 總計   |
|----------|-------------|--------------------------|------------------------|-----------------|------|------|
|          |             | %                        | %                      | %               | %    | 回答人數 |
| 整體       |             | 89.01                    | 12.83                  | 20.42           | 0.09 | 132  |
| 性別       | 男           | 86.31                    | 13.44                  | 22.79           | 0.00 | 63   |
|          | 女           | 91.47                    | 12.27                  | 18.26           | 0.17 | 69   |
|          | #           |                          |                        |                 |      |      |
| 年齡       | 12歲~19歲     | 93.28                    | 15.40                  | 14.43           | 0.98 | 6    |
|          | 20歲~29歲     | 83.56                    | 12.52                  | 25.74           | 0.00 | 34   |
|          | 30歲~39歲     | 86.64                    | 10.79                  | 24.58           | 0.00 | 40   |
|          | 40歲~49歲     | 92.55                    | 15.90                  | 18.85           | 0.25 | 23   |
|          | 50歲~59歲     | 94.28                    | 14.17                  | 9.64            | 0.00 | 19   |
|          | 60歲~69歲     | 97.08                    | 12.54                  | 16.43           | 0.00 | 6    |
|          | 70歲及以上      | 97.53                    | 4.95                   | 2.47            | 0.00 | 2    |
|          | #           |                          |                        |                 |      |      |
| 教育程度     | 國(初)中及以下    | 92.08                    | 17.86                  | 12.39           | 0.50 | 12   |
|          | 高中、職        | 90.84                    | 10.89                  | 15.13           | 0.00 | 27   |
|          | 大專及以上       | 88.08                    | 12.76                  | 23.00           | 0.06 | 93   |
|          | #           |                          |                        |                 |      |      |
| 工作別      | 專技主管人員      | 92.29                    | 19.02                  | 22.67           | 0.00 | 37   |
|          | 技術員/事務人員    | 88.13                    | 7.84                   | 17.80           | 0.27 | 22   |
|          | 服務工作人員      | 83.44                    | 9.29                   | 23.25           | 0.00 | 27   |
|          | 農林漁牧及體力工作者  | 94.25                    | 10.85                  | 10.85           | 0.00 | 9    |
|          | 家管/退休/無業    | 91.61                    | 12.17                  | 16.82           | 0.00 | 19   |
|          | 學生          | 86.31                    | 13.08                  | 23.28           | 0.32 | 18   |
|          | #           |                          |                        |                 |      |      |
| 婚姻狀況     | 未婚          | 83.71                    | 13.91                  | 26.53           | 0.20 | 58   |
|          | 已婚          | 93.19                    | 11.97                  | 15.59           | 0.00 | 74   |
|          | #           |                          |                        |                 |      |      |
| 個人每月平均所得 | 無經常性收入或沒有收入 | 89.39                    | 13.84                  | 20.20           | 0.27 | 22   |
|          | 未滿3萬元       | 90.80                    | 9.00                   | 19.84           | 0.00 | 28   |
|          | 3萬元~未滿5萬    | 85.47                    | 15.26                  | 21.99           | 0.12 | 49   |
|          | 5萬元~未滿10萬元  | 92.61                    | 11.59                  | 20.13           | 0.00 | 25   |
|          | 10萬元及以上     | 92.42                    | 12.61                  | 13.46           | 0.00 | 7    |
|          | #           |                          |                        |                 |      |      |
| 居住地區     | 北部地區        | 88.32                    | 13.57                  | 22.10           | 0.19 | 63   |
|          | 中部地區        | 86.25                    | 13.48                  | 25.99           | 0.00 | 19   |
|          | 南部地區        | 90.30                    | 10.57                  | 16.29           | 0.00 | 41   |
|          | 東部地區        | 93.66                    | 12.68                  | 12.68           | 0.00 | 1    |
|          | 金馬地區        | 100.00                   | 36.41                  | 4.62            | 0.00 | 1    |
|          | 國外地區        | 92.93                    | 13.25                  | 17.73           | 0.00 | 7    |
|          | #           |                          |                        |                 |      |      |
| 國籍       | 本國          | 89.30                    | 13.00                  | 20.20           | 0.10 | 123  |
|          | 中國大陸        | 98.26                    | 0.00                   | 6.98            | 0.00 | 3    |
|          | 港澳          | 75.77                    | 21.16                  | 24.23           | 0.00 | 2    |
|          | 其他國籍        | 77.46                    | 14.55                  | 38.73           | 0.00 | 4    |
|          | #           |                          |                        |                 |      |      |

\* 表示經卡方檢定(Chi-square Test)，該人文變項達到統計上顯著差異( $\alpha=0.05$ )。

# 表示該人文變項組間期望值小於5的比例超過25%，因此，未做卡方檢定(Chi-square Test)。

原始問卷第C1.1題

註：1.本表為複選情形，因此百分比加總超過100%

2.本表僅包括C1題回答偏好自然賞景活動的受訪者



附表4-5-C1.2 島型國家風景區內喜歡的文化體驗活動項目(可複選)

|              |                 | 觀賞文化古蹟 | 節慶活動及<br>表演節目欣賞 | 參觀展覽(如博覽會、<br>美食展、旅展等) | 傳統技藝學習(如<br>竹藝、陶藝、<br>手工染布、編織等) | 農村生活體驗(如採<br>摘蔬果、柿餅製作、<br>擂茶等) |
|--------------|-----------------|--------|-----------------|------------------------|---------------------------------|--------------------------------|
|              |                 | %      | %               | %                      | %                               | %                              |
| 整體           |                 | 71.84  | 22.01           | 6.01                   | 1.87                            | 1.35                           |
| 性別           | 男               | 67.52  | 20.07           | 6.63                   | 1.02                            | 2.05                           |
|              | 女               | 75.23  | 23.52           | 5.53                   | 2.52                            | 0.80                           |
|              |                 | #      | #               | #                      | #                               | #                              |
| 年齡           | 12歲~19歲         | 87.12  | 19.97           | 31.40                  | 0.00                            | 0.00                           |
|              | 20歲~29歲         | 66.92  | 29.81           | 8.02                   | 3.72                            | 0.00                           |
|              | 30歲~39歲         | 75.58  | 21.24           | 2.72                   | 1.35                            | 2.70                           |
|              | 40歲~49歲         | 64.64  | 24.55           | 2.41                   | 3.17                            | 2.77                           |
|              | 50歲~59歲         | 76.41  | 14.84           | 4.14                   | 0.00                            | 0.00                           |
|              | 60歲~69歲         | 68.87  | 11.22           | 5.69                   | 0.00                            | 0.00                           |
|              | 70歲及以上          | 62.44  | 0.00            | 29.11                  | 0.00                            | 0.00                           |
|              |                 | #      | #               | #                      | #                               | #                              |
| 教育程度         | 國(初)中及以下        | 78.08  | 16.37           | 19.54                  | 0.00                            | 0.00                           |
|              | 高中、職            | 71.85  | 28.04           | 3.95                   | 0.00                            | 2.11                           |
|              | 大專及以上           | 71.11  | 20.84           | 5.05                   | 2.65                            | 1.28                           |
|              |                 | #      | #               | #                      | #                               | #                              |
| 工作別          | 專技主管人員          | 77.22  | 17.04           | 3.62                   | 3.13                            | 1.57                           |
|              | 技術員/事務人員        | 73.75  | 23.16           | 2.99                   | 0.43                            | 2.94                           |
|              | 服務工作人員          | 60.17  | 36.62           | 2.23                   | 0.00                            | 0.00                           |
|              | 農林漁牧及<br>體力工作者  | 67.19  | 18.02           | 12.29                  | 0.00                            | 0.00                           |
|              | 家管/退休/無業        | 71.28  | 13.01           | 4.79                   | 0.00                            | 3.03                           |
|              | 學生              | 79.80  | 21.17           | 18.67                  | 7.06                            | 0.00                           |
|              |                 | #      | #               | #                      | #                               | #                              |
| 婚姻狀況         | 未婚              | 72.04  | 27.28           | 9.66                   | 3.21                            | 1.02                           |
|              | 已婚              | 71.69  | 17.84           | 3.13                   | 0.81                            | 1.61                           |
|              |                 | #      | #               | #                      | #                               | #                              |
| 個人每月<br>平均所得 | 無經常性收入或<br>沒有收入 | 78.70  | 17.23           | 12.84                  | 0.00                            | 2.80                           |
|              | 未滿3萬元           | 68.61  | 28.72           | 10.27                  | 3.98                            | 0.00                           |
|              | 3萬元~未滿5萬        | 71.81  | 23.47           | 2.50                   | 1.32                            | 2.31                           |
|              | 5萬元~<br>未滿10萬元  | 72.73  | 15.41           | 3.35                   | 2.56                            | 0.00                           |
|              | 10萬元及以上         | 61.26  | 18.62           | 1.35                   | 0.00                            | 0.00                           |
|              |                 | #      | #               | #                      | #                               | #                              |
| 居住地區         | 北部地區            | 71.07  | 22.63           | 5.60                   | 1.90                            | 1.77                           |
|              | 中部地區            | 74.59  | 28.74           | 4.37                   | 3.05                            | 3.05                           |
|              | 南部地區            | 77.39  | 17.17           | 7.43                   | 1.79                            | 0.00                           |
|              | 東部地區            | 88.75  | 22.51           | 0.00                   | 0.00                            | 0.00                           |
|              | 金馬地區            | 31.79  | 95.38           | 0.00                   | 0.00                            | 0.00                           |
|              | 國外地區            | 58.89  | 6.23            | 8.95                   | 0.00                            | 0.00                           |
|              |                 | #      | #               | #                      | #                               | #                              |
| 國籍           | 本國              | 72.71  | 23.41           | 5.76                   | 2.03                            | 1.47                           |
|              | 中國大陸            | 53.07  | 0.00            | 14.06                  | 0.00                            | 0.00                           |
|              | 港澳              | 91.55  | 0.00            | 0.00                   | 0.00                            | 0.00                           |
|              | 其他國籍            | 57.24  | 19.93           | 5.79                   | 0.00                            | 0.00                           |
|              |                 | #      | #               | #                      | #                               | #                              |

\* 表示經卡方檢定(Chi-square Test)，該人文變項達到統計上顯著差異( $\alpha=0.05$ )。

# 表示該人文變項組間期望值小於5的比例超過25%，因此，未做卡方檢定(Chi-square Test)。

原始問卷第C1.2題

註：1.本表為複選情形，因此百分比加總超過100%

2.本表僅包括C1題回答偏好文化體驗活動的受訪者

附表4-5-C1.2 島型國家風景區內喜歡的文化體驗活動項目(可複選)(續完)

|              |                 | 參觀漁村、聚落 | 宗教活動  | 戰地文化體驗(如：<br>馬祖國家風景區) | 總計   |
|--------------|-----------------|---------|-------|-----------------------|------|
|              |                 | %       | %     | %                     | 回答人數 |
| 整體           |                 | 56.52   | 4.20  | 12.09                 | 90   |
| 性別           | 男               | 61.04   | 4.26  | 14.58                 | 40   |
|              | 女               | 52.98   | 4.14  | 10.14                 | 51   |
|              |                 | #       | #     | #                     |      |
| 年齡           | 12歲~19歲         | 55.72   | 11.43 | 2.90                  | 4    |
|              | 20歲~29歲         | 58.12   | 1.08  | 11.62                 | 22   |
|              | 30歲~39歲         | 43.92   | 4.84  | 10.20                 | 30   |
|              | 40歲~49歲         | 72.94   | 10.31 | 16.08                 | 15   |
|              | 50歲~59歲         | 61.52   | 0.84  | 10.47                 | 14   |
|              | 60歲~69歲         | 63.19   | 0.00  | 29.87                 | 4    |
|              | 70歲及以上          | 62.44   | 0.00  | 8.45                  | 1    |
|              |                 | #       | #     | #                     |      |
| 教育程度         | 國(初)中及以下        | 67.87   | 1.59  | 5.55                  | 7    |
|              | 高中、職            | 63.10   | 9.67  | 6.74                  | 19   |
|              | 大專及以上           | 53.20   | 2.84  | 14.47                 | 64   |
|              |                 | #       | #     | #                     |      |
| 工作別          | 專技主管人員          | 54.16   | 5.61  | 15.25                 | 26   |
|              | 技術員/事務人員        | 64.93   | 3.80  | 14.95                 | 14   |
|              | 服務工作人員          | 48.87   | 3.46  | 9.54                  | 19   |
|              | 農林漁牧及<br>體力工作者  | 62.29   | 0.83  | 4.99                  | 7    |
|              | 家管/退休/無業        | 63.84   | 4.79  | 14.98                 | 13   |
|              | 學生              | 52.02   | 4.04  | 6.66                  | 11   |
|              |                 | #       | #     | #                     |      |
| 婚姻狀況         | 未婚              | 46.37   | 2.06  | 12.44                 | 40   |
|              | 已婚              | 64.53   | 5.88  | 11.81                 | 50   |
|              |                 | #       | #     | #                     |      |
| 個人每月<br>平均所得 | 無經常性收入或<br>沒有收入 | 51.79   | 6.42  | 8.96                  | 14   |
|              | 未滿3萬元           | 53.53   | 5.13  | 9.25                  | 20   |
|              | 3萬元~未滿5萬        | 56.11   | 1.49  | 10.91                 | 35   |
|              | 5萬元~<br>未滿10萬元  | 62.11   | 7.36  | 21.58                 | 16   |
|              | 10萬元及以上         | 69.22   | 2.70  | 10.81                 | 4    |
|              |                 | #       | #     | #                     |      |
| 居住地區         | 北部地區            | 56.38   | 3.94  | 14.12                 | 46   |
|              | 中部地區            | 54.54   | 4.37  | 15.04                 | 13   |
|              | 南部地區            | 58.46   | 5.38  | 5.99                  | 23   |
|              | 東部地區            | 22.51   | 11.25 | 22.51                 | 1    |
|              | 金馬地區            | 100.00  | 0.00  | 4.62                  | 1    |
|              | 國外地區            | 49.04   | 1.81  | 13.57                 | 7    |
|              |                 | #       | #     | #                     |      |
| 國籍           | 本國              | 57.40   | 4.42  | 12.00                 | 83   |
|              | 中國大陸            | 35.85   | 1.58  | 15.82                 | 4    |
|              | 港澳              | 66.67   | 0.00  | 4.23                  | 1    |
|              | 其他國籍            | 51.45   | 2.89  | 14.47                 | 2    |
|              |                 | #       | #     | #                     |      |

\* 表示經卡方檢定(Chi-square Test)，該人文變項達到統計上顯著差異( $\alpha=0.05$ )。

# 表示該人文變項組間期望值小於5的比例超過25%，因此，未做卡方檢定(Chi-square Test)。

原始問卷第C1.2題

註：1.本表為複選情形，因此百分比加總超過100%

2.本表僅包括C1題回答偏好文化體驗活動的受訪者

附表4-5-C1.3 島型國家風景區內喜歡的運動型活動項目(可複選)

|              |                 | 露營、登山、森林<br>步道健行(含散步) | 乘車(汽機車、<br>協力車、自行車)<br>兜風 | 游泳戲水、潛水<br>、衝浪、滑水、<br>水上摩托車 | 泛舟、<br>划船 | 乘坐遊艇、<br>渡輪 | 釣魚     | 總計   |
|--------------|-----------------|-----------------------|---------------------------|-----------------------------|-----------|-------------|--------|------|
|              |                 | %                     | %                         | %                           | %         | %           | %      | 回答人數 |
| 整體           |                 | 3.14                  | 11.35                     | 71.47                       | 1.21      | 19.60       | 28.73  | 87   |
| 性別           | 男               | 2.16                  | 8.72                      | 68.82                       | 1.16      | 24.98       | 29.10  | 41   |
|              | 女               | 3.99                  | 13.65                     | 73.77                       | 1.26      | 14.91       | 28.40  | 47   |
|              | #               | #                     | #                         | #                           | #         | #           | #      | #    |
| 年齡           | 12歲~19歲         | 0.00                  | 0.00                      | 89.02                       | 1.85      | 26.36       | 40.00  | 6    |
|              | 20歲~29歲         | 2.86                  | 17.30                     | 76.26                       | 0.72      | 13.77       | 21.79  | 24   |
|              | 30歲~39歲         | 0.80                  | 10.03                     | 77.50                       | 1.61      | 21.94       | 24.79  | 22   |
|              | 40歲~49歲         | 1.50                  | 11.25                     | 66.00                       | 1.20      | 25.08       | 37.16  | 20   |
|              | 50歲~59歲         | 9.16                  | 3.76                      | 60.16                       | 1.09      | 20.98       | 31.72  | 11   |
|              | 60歲~69歲         | 15.92                 | 23.79                     | 44.36                       | 0.00      | 1.61        | 17.53  | 4    |
|              | 70歲及以上          | 0.00                  | 0.00                      | 0.00                        | 12.68     | 0.00        | 87.32  | 0    |
|              | #               | #                     | #                         | #                           | #         | #           | #      | #    |
| 教育程度         | 國(初)中及以下        | 15.32                 | 10.21                     | 51.07                       | 0.74      | 11.70       | 36.49  | 8    |
|              | 高中、職            | 1.87                  | 9.20                      | 66.50                       | 1.56      | 22.70       | 37.40  | 19   |
|              | 大專及以上           | 1.93                  | 12.18                     | 75.69                       | 1.17      | 19.66       | 25.00  | 61   |
|              | #               | #                     | #                         | #                           | #         | #           | #      | #    |
| 工作別          | 專技主管人員          | 4.80                  | 13.41                     | 65.24                       | 1.46      | 20.13       | 34.43  | 24   |
|              | 技術員/事務人員        | 2.43                  | 6.51                      | 69.21                       | 1.39      | 28.33       | 30.37  | 17   |
|              | 服務工作人員          | 0.94                  | 19.90                     | 80.94                       | 0.00      | 10.71       | 20.37  | 13   |
|              | 農林漁牧及<br>體力工作者  | 0.00                  | 19.82                     | 69.31                       | 0.00      | 9.05        | 27.95  | 6    |
|              | 家管/退休/無業        | 8.85                  | 7.85                      | 61.69                       | 2.99      | 22.06       | 25.98  | 12   |
|              | 學生              | 0.00                  | 5.66                      | 84.50                       | 0.77      | 18.87       | 27.17  | 15   |
|              | #               | #                     | #                         | #                           | #         | #           | #      | #    |
| 婚姻狀況         | 未婚              | 1.55                  | 16.14                     | 76.63                       | 1.39      | 19.21       | 22.97  | 38   |
|              | 已婚              | 4.37                  | 7.66                      | 67.47                       | 1.08      | 19.89       | 33.18  | 49   |
|              | #               | #                     | #                         | #                           | #         | #           | #      | #    |
| 個人每月<br>平均所得 | 無經常性收入或<br>沒有收入 | 2.67                  | 2.67                      | 69.95                       | 2.03      | 19.67       | 26.66  | 17   |
|              | 未滿3萬元           | 0.57                  | 16.53                     | 76.42                       | 0.57      | 11.79       | 22.41  | 21   |
|              | 3萬元~未滿5萬        | 3.35                  | 12.45                     | 72.55                       | 1.26      | 25.11       | 32.97  | 28   |
|              | 5萬元~<br>未滿10萬元  | 4.09                  | 13.78                     | 67.72                       | 1.27      | 19.10       | 33.12  | 19   |
|              | 10萬元及以上         | 16.67                 | 0.00                      | 58.21                       | 0.00      | 25.12       | 16.67  | 3    |
|              | #               | #                     | #                         | #                           | #         | #           | #      | #    |
| 居住地區         | 北部地區            | 2.86                  | 12.38                     | 67.57                       | 1.57      | 20.90       | 34.52  | 45   |
|              | 中部地區            | 3.02                  | 15.84                     | 81.86                       | 0.77      | 11.71       | 18.87  | 15   |
|              | 南部地區            | 2.22                  | 5.66                      | 75.65                       | 0.50      | 21.63       | 27.51  | 24   |
|              | 東部地區            | 0.00                  | 22.51                     | 0.00                        | 22.51     | 100.00      | 0.00   | 1    |
|              | 金馬地區            | 0.00                  | 100.00                    | 0.00                        | 0.00      | 0.00        | 0.00   | 0    |
|              | 國外地區            | 18.59                 | 2.36                      | 64.92                       | 0.00      | 11.78       | 7.07   | 2    |
|              | #               | #                     | #                         | #                           | #         | #           | #      | #    |
| 國籍           | 本國              | 2.72                  | 11.80                     | 71.30                       | 1.27      | 20.13       | 29.26  | 84   |
|              | 中國大陸            | 0.00                  | 3.75                      | 77.49                       | 0.00      | 11.25       | 11.25  | 2    |
|              | 港澳              | 0.00                  | 0.00                      | 87.32                       | 0.00      | 0.00        | 100.00 | 0    |
|              | 其他國籍            | 26.69                 | 0.00                      | 69.92                       | 0.00      | 6.77        | 0.00   | 2    |
|              | #               | #                     | #                         | #                           | #         | #           | #      | #    |

\* 表示經卡方檢定(Chi-square Test)，該人文變項達到統計上顯著差異( $\alpha=0.05$ )。

# 表示該人文變項組間期望值小於5的比例超過25%，因此，未做卡方檢定(Chi-square Test)。

原始問卷第C1.3題

註：1.本表為複選情形，因此百分比加總超過100%

2.本表僅包括C1題回答偏好運動型活動的受訪者

附表4-5-C1.4 島型國家風景區內喜歡的遊樂園活動項目(可複選)

|          |             | 機械遊樂活動 (如碰碰車、雲霄飛車、滑水道、空中纜車) | 一般遊樂活動 (非機械遊樂活動) | 總計   |
|----------|-------------|-----------------------------|------------------|------|
|          |             | %                           | %                | 回答人數 |
| 整體       |             | 0.00                        | 100.00           | 2    |
| 性別       | 男           | 0.00                        | 100.00           | 0    |
|          | 女           | 0.00                        | 100.00           | 2    |
|          |             |                             |                  |      |
| 年齡       | 12歲~19歲     | 0.00                        | 100.00           | 0    |
|          | 20歲~29歲     | 0.00                        | 100.00           | 0    |
|          | 30歲~39歲     | 0.00                        | 100.00           | 0    |
|          | 40歲~49歲     | 0.00                        | 100.00           | 0    |
|          | 50歲~59歲     | 0.00                        | 100.00           | 1    |
|          | 60歲~69歲     | --                          | --               | --   |
|          | 70歲及以上      | --                          | --               | --   |
|          |             |                             |                  |      |
| 教育程度     | 國(初)中及以下    | --                          | --               | --   |
|          | 高中、職        | 0.00                        | 100.00           | 2    |
|          | 大專及以上       | 0.00                        | 100.00           | 1    |
|          |             |                             |                  |      |
| 工作別      | 專技主管人員      | 0.00                        | 100.00           | 1    |
|          | 技術員/事務人員    | 0.00                        | 100.00           | 0    |
|          | 服務工作人員      | 0.00                        | 100.00           | 0    |
|          | 農林漁牧及體力工作者  | --                          | --               | --   |
|          | 家管/退休/無業    | 0.00                        | 100.00           | 0    |
|          | 學生          | 0.00                        | 100.00           | 0    |
|          |             |                             |                  |      |
| 婚姻狀況     | 未婚          | 0.00                        | 100.00           | 1    |
|          | 已婚          | 0.00                        | 100.00           | 1    |
|          |             |                             |                  |      |
| 個人每月平均所得 | 無經常性收入或沒有收入 | 0.00                        | 100.00           | 0    |
|          | 未滿3萬元       | 0.00                        | 100.00           | 1    |
|          | 3萬元～未滿5萬    | 0.00                        | 100.00           | 1    |
|          | 5萬元～未滿10萬元  | 0.00                        | 100.00           | 0    |
|          | 10萬元及以上     | --                          | --               | --   |
|          |             |                             |                  |      |
| 居住地區     | 北部地區        | 0.00                        | 100.00           | 2    |
|          | 中部地區        | 0.00                        | 100.00           | 0    |
|          | 南部地區        | --                          | --               | --   |
|          | 東部地區        | --                          | --               | --   |
|          | 金馬地區        | --                          | --               | --   |
|          | 國外地區        | --                          | --               | --   |
|          |             |                             |                  |      |
| 國籍       | 本國          | 0.00                        | 100.00           | 2    |
|          | 中國大陸        | --                          | --               | --   |
|          | 港澳          | --                          | --               | --   |
|          | 其他國籍        | --                          | --               | --   |
|          |             |                             |                  |      |

\* 表示經卡方檢定(Chi-square Test)，該人文變項達到統計上顯著差異( $\alpha=0.05$ )。

# 表示該人文變項組間期望值小於5的比例超過25%，因此，未做卡方檢定 (Chi-square Test)。

原始問卷第C1.4題

註：1.本表為複選情形，因此百分比加總超過100%

2.本表僅包括C1題回答偏好遊樂園活動的受訪者

附表4-5-C1.5 島型國家風景區內喜歡的其他休閒活動項目(可複選)

|          |             | 泡溫泉、做SPA | 品嚐當地美食、茗茶、喝咖啡 | 觀光果(茶)園參觀活動 | 商圈徒步購物 | 總計   |
|----------|-------------|----------|---------------|-------------|--------|------|
|          |             | %        | %             | %           | %      | 回答人數 |
| 整體       |             | 0.00     | 77.51         | 0.00        | 70.51  | 67   |
| 性別       | 男           | 0.00     | 77.56         | 0.00        | 64.94  | 29   |
|          | 女           | 0.00     | 77.47         | 0.00        | 74.80  | 38   |
|          |             |          |               |             |        |      |
| 年齡       | 12歲~19歲     | 0.00     | 66.67         | 0.00        | 66.67  | 1    |
|          | 20歲~29歲     | 0.00     | 71.65         | 0.00        | 73.59  | 17   |
|          | 30歲~39歲     | 0.00     | 83.40         | 0.00        | 60.47  | 20   |
|          | 40歲~49歲     | 0.00     | 72.04         | 0.00        | 67.40  | 10   |
|          | 50歲~59歲     | 0.00     | 81.48         | 0.00        | 79.24  | 13   |
|          | 60歲~69歲     | 0.00     | 68.21         | 0.00        | 84.78  | 4    |
|          | 70歲及以上      | 0.00     | 100.00        | 0.00        | 75.00  | 2    |
|          | #           |          |               |             |        |      |
| 教育程度     | 國(初)中及以下    | 0.00     | 88.33         | 0.00        | 75.82  | 7    |
|          | 高中、職        | 0.00     | 81.21         | 0.00        | 71.61  | 19   |
|          | 大專及以上       | 0.00     | 73.89         | 0.00        | 69.07  | 41   |
|          | #           |          |               |             |        |      |
| 工作別      | 專技主管人員      | 0.00     | 85.54         | 0.00        | 60.89  | 17   |
|          | 技術員/事務人員    | 0.00     | 76.35         | 0.00        | 55.04  | 12   |
|          | 服務工作人員      | 0.00     | 65.69         | 0.00        | 76.92  | 15   |
|          | 農林漁牧及體力工作者  | 0.00     | 75.66         | 0.00        | 85.18  | 7    |
|          | 家管/退休/無業    | 0.00     | 85.20         | 0.00        | 81.92  | 11   |
|          | 學生          | 0.00     | 74.42         | 0.00        | 76.75  | 5    |
|          | #           |          |               |             |        |      |
| 婚姻狀況     | 未婚          | 0.00     | 75.14         | 0.00        | 66.88  | 28   |
|          | 已婚          | 0.00     | 79.19         | 0.00        | 73.07  | 39   |
|          | #           |          |               |             |        |      |
| 個人每月平均所得 | 無經常性收入或沒有收入 | 0.00     | 84.69         | 0.00        | 76.54  | 8    |
|          | 未滿3萬元       | 0.00     | 72.99         | 0.00        | 71.21  | 17   |
|          | 3萬元~未滿5萬    | 0.00     | 68.52         | 0.00        | 75.52  | 24   |
|          | 5萬元~未滿10萬元  | 0.00     | 88.59         | 0.00        | 62.94  | 15   |
|          | 10萬元及以上     | 0.00     | 100.00        | 0.00        | 49.11  | 3    |
|          | #           |          |               |             |        |      |
| 居住地區     | 北部地區        | 0.00     | 77.67         | 0.00        | 62.70  | 31   |
|          | 中部地區        | 0.00     | 72.60         | 0.00        | 68.26  | 12   |
|          | 南部地區        | 0.00     | 86.50         | 0.00        | 79.39  | 18   |
|          | 東部地區        | 0.00     | 100.00        | 0.00        | 100.00 | 0    |
|          | 金馬地區        | 0.00     | 100.00        | 0.00        | 95.38  | 1    |
|          | 國外地區        | 0.00     | 48.19         | 0.00        | 86.35  | 5    |
|          | #           |          |               |             |        |      |
| 國籍       | 本國          | 0.00     | 79.41         | 0.00        | 69.04  | 61   |
|          | 中國大陸        | 0.00     | 44.02         | 0.00        | 83.97  | 3    |
|          | 港澳          | 0.00     | 100.00        | 0.00        | 100.00 | 0    |
|          | 其他國籍        | 0.00     | 65.07         | 0.00        | 87.32  | 2    |
|          | #           |          |               |             |        |      |

\* 表示經卡方檢定(Chi-square Test)，該人文變項達到統計上顯著差異( $\alpha=0.05$ )。

# 表示該人文變項組間期望值小於5的比例超過25%，因此，未做卡方檢定(Chi-square Test)。

原始問卷第C1.5題

註：1.本表為複選情形，因此百分比加總超過100% 2.本表僅包括C1題回答偏好其他休閒活動的受訪者

附表4-5-C2.1 對島型國家風景區內服務人員之服務態度滿意度

|                   |                 | 非常滿意  | 還算滿意  | 不太滿意  | 非常不滿意 | 無此項目或<br>無此經驗 | 總計   |        |
|-------------------|-----------------|-------|-------|-------|-------|---------------|------|--------|
|                   |                 | %     | %     | %     | %     | %             | 回答人數 | %      |
| 整體                |                 | 32.75 | 59.94 | 2.41  | 0.22  | 4.67          | 180  | 100.00 |
| 性別<br>#           | 男               | 32.52 | 59.72 | 4.51  | 0.00  | 3.25          | 86   | 100.00 |
|                   | 女               | 32.97 | 60.14 | 0.49  | 0.43  | 5.97          | 94   | 100.00 |
|                   |                 |       |       |       |       |               |      |        |
| 年齡<br>#           | 12歲~19歲         | 42.08 | 49.74 | 4.09  | 0.00  | 4.09          | 10   | 100.00 |
|                   | 20歲~29歲         | 35.63 | 57.22 | 1.91  | 0.00  | 5.24          | 45   | 100.00 |
|                   | 30歲~39歲         | 33.89 | 59.59 | 1.66  | 0.00  | 4.87          | 52   | 100.00 |
|                   | 40歲~49歲         | 28.56 | 62.10 | 3.84  | 1.17  | 4.35          | 35   | 100.00 |
|                   | 50歲~59歲         | 33.63 | 58.69 | 3.38  | 0.00  | 4.30          | 26   | 100.00 |
|                   | 60歲~69歲         | 18.91 | 80.44 | 0.00  | 0.00  | 0.66          | 9    | 100.00 |
|                   | 70歲及以上          | 21.21 | 65.37 | 0.00  | 0.00  | 13.42         | 3    | 100.00 |
|                   |                 |       |       |       |       |               |      |        |
| 教育程度<br>#         | 國(初)中及以下        | 39.17 | 53.75 | 2.36  | 0.00  | 4.72          | 17   | 100.00 |
|                   | 高中、職            | 24.33 | 68.55 | 1.88  | 0.00  | 5.24          | 43   | 100.00 |
|                   | 大專及以上           | 34.87 | 57.73 | 2.61  | 0.34  | 4.46          | 120  | 100.00 |
|                   |                 |       |       |       |       |               |      |        |
| 工作別<br>#          | 專技主管人員          | 32.73 | 59.34 | 3.78  | 0.85  | 3.30          | 48   | 100.00 |
|                   | 技術員/事務人員        | 31.60 | 61.32 | 2.59  | 0.00  | 4.50          | 34   | 100.00 |
|                   | 服務工作人員          | 37.07 | 57.95 | 1.25  | 0.00  | 3.74          | 37   | 100.00 |
|                   | 農林漁牧及<br>體力工作者  | 40.62 | 51.90 | 6.53  | 0.00  | 0.95          | 12   | 100.00 |
|                   | 家管/退休/無業        | 23.78 | 67.12 | 0.00  | 0.00  | 9.10          | 24   | 100.00 |
|                   | 學生              | 32.72 | 59.23 | 1.61  | 0.00  | 6.44          | 25   | 100.00 |
|                   |                 |       |       |       |       |               |      |        |
| 婚姻狀況<br>#         | 未婚              | 32.25 | 59.60 | 3.29  | 0.52  | 4.34          | 78   | 100.00 |
|                   | 已婚              | 33.14 | 60.19 | 1.75  | 0.00  | 4.92          | 103  | 100.00 |
|                   |                 |       |       |       |       |               |      |        |
| 個人每月<br>平均所得<br># | 無經常性收入或<br>沒有收入 | 25.46 | 64.13 | 1.23  | 0.00  | 9.18          | 33   | 100.00 |
|                   | 未滿3萬元           | 36.32 | 59.27 | 2.14  | 0.00  | 2.28          | 41   | 100.00 |
|                   | 3萬元~未滿5萬        | 30.46 | 63.47 | 0.64  | 0.00  | 5.43          | 63   | 100.00 |
|                   | 5萬元~<br>未滿10萬元  | 38.00 | 51.68 | 7.66  | 0.00  | 2.66          | 35   | 100.00 |
|                   | 10萬元及以上         | 39.29 | 54.70 | 0.00  | 4.66  | 1.35          | 9    | 100.00 |
|                   |                 |       |       |       |       |               |      |        |
| 居住地區<br>#         | 北部地區            | 31.40 | 60.62 | 2.08  | 0.45  | 5.45          | 90   | 100.00 |
|                   | 中部地區            | 25.45 | 66.51 | 4.44  | 0.00  | 3.60          | 27   | 100.00 |
|                   | 南部地區            | 33.64 | 59.90 | 1.67  | 0.00  | 4.79          | 52   | 100.00 |
|                   | 東部地區            | 50.00 | 6.34  | 43.66 | 0.00  | 0.00          | 1    | 100.00 |
|                   | 金馬地區            | 30.39 | 69.61 | 0.00  | 0.00  | 0.00          | 1    | 100.00 |
|                   | 國外地區            | 61.87 | 37.47 | 0.00  | 0.00  | 0.65          | 9    | 100.00 |
|                   |                 |       |       |       |       |               |      |        |
| 國籍<br>#           | 本國              | 31.08 | 61.19 | 2.58  | 0.24  | 4.92          | 169  | 100.00 |
|                   | 中國大陸            | 51.76 | 45.80 | 0.00  | 0.00  | 2.44          | 5    | 100.00 |
|                   | 港澳              | 66.55 | 33.45 | 0.00  | 0.00  | 0.00          | 2    | 100.00 |
|                   | 其他國籍            | 60.00 | 40.00 | 0.00  | 0.00  | 0.00          | 5    | 100.00 |
|                   |                 |       |       |       |       |               |      |        |

\* 表示經卡方檢定(Chi-square Test)，該人文變項達到統計上顯著差異( $\alpha=0.05$ )。

# 表示該人文變項組間期望值小於5的比例超過25%，因此，未做卡方檢定 (Chi-square Test)。

原始問卷第C2.1題

附表4-5-C2.2 對島型國家風景區內服務設施滿意度

|                   |                 | 非常滿意  | 還算滿意   | 不太滿意  | 非常不滿意 | 無此項目或<br>無此經驗 | 總計   |        |
|-------------------|-----------------|-------|--------|-------|-------|---------------|------|--------|
|                   |                 | %     | %      | %     | %     | %             | 回答人數 | %      |
| 整體                |                 | 14.85 | 77.48  | 5.25  | 0.22  | 2.19          | 180  | 100.00 |
| 性別<br>#           | 男               | 16.20 | 76.45  | 4.93  | 0.47  | 1.96          | 86   | 100.00 |
|                   | 女               | 13.63 | 78.43  | 5.54  | 0.00  | 2.40          | 94   | 100.00 |
|                   |                 |       |        |       |       |               |      |        |
| 年齡<br>#           | 12歲~19歲         | 29.82 | 61.41  | 4.09  | 0.00  | 4.68          | 10   | 100.00 |
|                   | 20歲~29歲         | 20.17 | 74.20  | 3.33  | 0.00  | 2.30          | 45   | 100.00 |
|                   | 30歲~39歲         | 12.18 | 78.52  | 7.53  | 0.00  | 1.77          | 52   | 100.00 |
|                   | 40歲~49歲         | 15.22 | 74.77  | 6.34  | 1.17  | 2.50          | 35   | 100.00 |
|                   | 50歲~59歲         | 8.82  | 85.08  | 3.84  | 0.00  | 2.26          | 26   | 100.00 |
|                   | 60歲~69歲         | 6.57  | 88.25  | 4.53  | 0.00  | 0.66          | 9    | 100.00 |
|                   | 70歲及以上          | 3.90  | 96.10  | 0.00  | 0.00  | 0.00          | 3    | 100.00 |
|                   |                 |       |        |       |       |               |      |        |
| 教育程度<br>#         | 國(初)中及以下        | 12.18 | 80.40  | 4.72  | 0.00  | 2.70          | 17   | 100.00 |
|                   | 高中、職            | 11.83 | 80.77  | 5.91  | 0.00  | 1.49          | 43   | 100.00 |
|                   | 大專及以上           | 16.32 | 75.88  | 5.08  | 0.34  | 2.37          | 120  | 100.00 |
|                   |                 |       |        |       |       |               |      |        |
| 工作別<br>#          | 專技主管人員          | 13.45 | 78.14  | 6.22  | 0.85  | 1.35          | 48   | 100.00 |
|                   | 技術員/事務人員        | 10.72 | 78.58  | 8.11  | 0.00  | 2.59          | 34   | 100.00 |
|                   | 服務工作人員          | 16.82 | 76.47  | 4.37  | 0.00  | 2.34          | 37   | 100.00 |
|                   | 農林漁牧及<br>體力工作者  | 20.55 | 72.45  | 3.74  | 0.00  | 3.27          | 12   | 100.00 |
|                   | 家管/退休/無業        | 10.10 | 83.91  | 3.35  | 0.00  | 2.65          | 24   | 100.00 |
|                   | 學生              | 21.88 | 72.58  | 3.46  | 0.00  | 2.08          | 25   | 100.00 |
|                   |                 |       |        |       |       |               |      |        |
| 婚姻狀況<br>#         | 未婚              | 19.37 | 74.42  | 4.71  | 0.00  | 1.50          | 78   | 100.00 |
|                   | 已婚              | 11.44 | 79.80  | 5.65  | 0.40  | 2.71          | 103  | 100.00 |
|                   |                 |       |        |       |       |               |      |        |
| 個人每月<br>平均所得<br># | 無經常性收入或<br>沒有收入 | 14.49 | 79.50  | 3.88  | 0.00  | 2.13          | 33   | 100.00 |
|                   | 未滿3萬元           | 18.23 | 77.06  | 4.42  | 0.00  | 0.29          | 41   | 100.00 |
|                   | 3萬元～未滿5萬        | 11.69 | 80.30  | 3.87  | 0.64  | 3.49          | 63   | 100.00 |
|                   | 5萬元～<br>未滿10萬元  | 18.02 | 73.00  | 7.66  | 0.00  | 1.33          | 35   | 100.00 |
|                   | 10萬元及以上         | 10.67 | 69.35  | 14.65 | 0.00  | 5.33          | 9    | 100.00 |
|                   |                 |       |        |       |       |               |      |        |
| 居住地區<br>#         | 北部地區            | 16.16 | 76.57  | 5.39  | 0.00  | 1.89          | 90   | 100.00 |
|                   | 中部地區            | 12.51 | 75.22  | 10.57 | 1.48  | 0.21          | 27   | 100.00 |
|                   | 南部地區            | 13.70 | 80.39  | 3.23  | 0.00  | 2.68          | 52   | 100.00 |
|                   | 東部地區            | 43.66 | 56.34  | 0.00  | 0.00  | 0.00          | 1    | 100.00 |
|                   | 金馬地區            | 0.00  | 100.00 | 0.00  | 0.00  | 0.00          | 1    | 100.00 |
|                   | 國外地區            | 14.89 | 75.45  | 0.65  | 0.00  | 9.00          | 9    | 100.00 |
|                   |                 |       |        |       |       |               |      |        |
| 國籍<br>#           | 本國              | 14.99 | 77.82  | 5.33  | 0.24  | 1.62          | 169  | 100.00 |
|                   | 中國大陸            | 14.50 | 75.88  | 1.22  | 0.00  | 8.40          | 5    | 100.00 |
|                   | 港澳              | 6.15  | 72.70  | 21.16 | 0.00  | 0.00          | 2    | 100.00 |
|                   | 其他國籍            | 13.80 | 68.73  | 0.00  | 0.00  | 17.46         | 5    | 100.00 |
|                   |                 |       |        |       |       |               |      |        |

\* 表示經卡方檢定(Chi-square Test)，該人文變項達到統計上顯著差異( $\alpha=0.05$ )。

# 表示該人文變項組間期望值小於5的比例超過25%，因此，未做卡方檢定 (Chi-square Test)。

原始問卷第C2.2題

附表4-5-C2.3 對島型國家風景區內空間設計滿意度

|                   |                 | 非常滿意  | 還算滿意  | 不太滿意  | 非常不滿意 | 無此項目或<br>無此經驗 | 總計   |        |
|-------------------|-----------------|-------|-------|-------|-------|---------------|------|--------|
|                   |                 | %     | %     | %     | %     | %             | 回答人數 | %      |
| 整體                |                 | 18.06 | 77.46 | 2.38  | 0.03  | 2.06          | 180  | 100.00 |
| 性別<br>#           | 男               | 18.42 | 76.59 | 2.77  | 0.00  | 2.23          | 86   | 100.00 |
|                   | 女               | 17.74 | 78.25 | 2.03  | 0.06  | 1.91          | 94   | 100.00 |
|                   |                 |       |       |       |       |               |      |        |
| 年齡<br>#           | 12歲~19歲         | 31.00 | 68.40 | 0.00  | 0.00  | 0.59          | 10   | 100.00 |
|                   | 20歲~29歲         | 21.06 | 74.72 | 1.15  | 0.00  | 3.07          | 45   | 100.00 |
|                   | 30歲~39歲         | 18.48 | 77.08 | 3.54  | 0.00  | 0.89          | 52   | 100.00 |
|                   | 40歲~49歲         | 17.87 | 77.95 | 1.50  | 0.17  | 2.50          | 35   | 100.00 |
|                   | 50歲~59歲         | 13.55 | 78.11 | 4.96  | 0.00  | 3.38          | 26   | 100.00 |
|                   | 60歲~69歲         | 4.60  | 93.43 | 1.31  | 0.00  | 0.66          | 9    | 100.00 |
|                   | 70歲及以上          | 3.90  | 96.10 | 0.00  | 0.00  | 0.00          | 3    | 100.00 |
|                   |                 |       |       |       |       |               |      |        |
| 教育程度<br>#         | 國(初)中及以下        | 9.82  | 84.77 | 2.36  | 0.00  | 3.05          | 17   | 100.00 |
|                   | 高中、職            | 16.53 | 79.44 | 3.89  | 0.00  | 0.14          | 43   | 100.00 |
|                   | 大專及以上           | 19.80 | 75.70 | 1.84  | 0.05  | 2.61          | 120  | 100.00 |
|                   |                 |       |       |       |       |               |      |        |
| 工作別<br>#          | 專技主管人員          | 18.92 | 77.78 | 1.35  | 0.00  | 1.95          | 48   | 100.00 |
|                   | 技術員/事務人員        | 11.58 | 82.90 | 4.14  | 0.18  | 1.21          | 34   | 100.00 |
|                   | 服務工作人員          | 22.58 | 71.66 | 3.42  | 0.00  | 2.34          | 37   | 100.00 |
|                   | 農林漁牧及<br>體力工作者  | 20.55 | 72.45 | 3.27  | 0.00  | 3.74          | 12   | 100.00 |
|                   | 家管/退休/無業        | 12.71 | 84.40 | 0.73  | 0.00  | 2.16          | 24   | 100.00 |
|                   | 學生              | 22.35 | 73.96 | 1.61  | 0.00  | 2.08          | 25   | 100.00 |
|                   |                 |       |       |       |       |               |      |        |
| 婚姻狀況<br>#         | 未婚              | 21.46 | 75.77 | 1.35  | 0.08  | 1.35          | 78   | 100.00 |
|                   | 已婚              | 15.50 | 78.73 | 3.17  | 0.00  | 2.60          | 103  | 100.00 |
|                   |                 |       |       |       |       |               |      |        |
| 個人每月<br>平均所得<br># | 無經常性收入或<br>沒有收入 | 15.72 | 79.86 | 2.65  | 0.00  | 1.77          | 33   | 100.00 |
|                   | 未滿3萬元           | 23.06 | 74.08 | 2.43  | 0.00  | 0.43          | 41   | 100.00 |
|                   | 3萬元~未滿5萬        | 18.48 | 75.91 | 2.85  | 0.09  | 2.66          | 63   | 100.00 |
|                   | 5萬元~<br>未滿10萬元  | 15.69 | 81.31 | 0.51  | 0.00  | 2.50          | 35   | 100.00 |
|                   | 10萬元及以上         | 9.99  | 80.02 | 5.33  | 0.00  | 4.66          | 9    | 100.00 |
|                   |                 |       |       |       |       |               |      |        |
| 居住地區<br>#         | 北部地區            | 17.58 | 78.91 | 2.66  | 0.07  | 0.78          | 90   | 100.00 |
|                   | 中部地區            | 14.61 | 82.00 | 1.69  | 0.00  | 1.69          | 27   | 100.00 |
|                   | 南部地區            | 20.60 | 73.38 | 2.79  | 0.00  | 3.23          | 52   | 100.00 |
|                   | 東部地區            | 50.00 | 50.00 | 0.00  | 0.00  | 0.00          | 1    | 100.00 |
|                   | 金馬地區            | 4.41  | 95.59 | 0.00  | 0.00  | 0.00          | 1    | 100.00 |
|                   | 國外地區            | 17.43 | 72.91 | 0.00  | 0.00  | 9.66          | 9    | 100.00 |
|                   |                 |       |       |       |       |               |      |        |
| 國籍<br>#           | 本國              | 18.04 | 77.93 | 2.30  | 0.03  | 1.69          | 169  | 100.00 |
|                   | 中國大陸            | 22.90 | 68.70 | 0.00  | 0.00  | 8.40          | 5    | 100.00 |
|                   | 港澳              | 3.07  | 75.77 | 21.16 | 0.00  | 0.00          | 2    | 100.00 |
|                   | 其他國籍            | 20.00 | 70.00 | 0.00  | 0.00  | 10.00         | 5    | 100.00 |
|                   |                 |       |       |       |       |               |      |        |

\* 表示經卡方檢定(Chi-square Test)，該人文變項達到統計上顯著差異( $\alpha=0.05$ )。

# 表示該人文變項組間期望值小於5的比例超過25%，因此，未做卡方檢定 (Chi-square Test)。

原始問卷第C2.3題



附表4-5-C2.4 對島型國家風景區內引導指標或動線安排滿意度

|                   |                 | 非常滿意  | 還算滿意  | 不太滿意  | 非常不滿意 | 無此項目或<br>無此經驗 | 總計   |        |
|-------------------|-----------------|-------|-------|-------|-------|---------------|------|--------|
|                   |                 | %     | %     | %     | %     | %             | 回答人數 | %      |
| 整體                |                 | 18.13 | 63.86 | 12.46 | 0.39  | 5.16          | 180  | 100.00 |
| 性別<br>#           | 男               | 18.48 | 64.03 | 13.02 | 0.21  | 4.26          | 86   | 100.00 |
|                   | 女               | 17.81 | 63.71 | 11.95 | 0.56  | 5.98          | 94   | 100.00 |
|                   |                 |       |       |       |       |               |      |        |
| 年齡<br>#           | 12歲~19歲         | 37.99 | 48.55 | 4.09  | 0.00  | 9.37          | 10   | 100.00 |
|                   | 20歲~29歲         | 23.48 | 57.87 | 14.31 | 1.15  | 3.20          | 45   | 100.00 |
|                   | 30歲~39歲         | 14.95 | 67.00 | 13.73 | 0.22  | 4.09          | 52   | 100.00 |
|                   | 40歲~49歲         | 15.88 | 58.60 | 18.19 | 0.00  | 7.34          | 35   | 100.00 |
|                   | 50歲~59歲         | 14.24 | 74.45 | 4.52  | 0.23  | 6.56          | 26   | 100.00 |
|                   | 60歲~69歲         | 12.34 | 79.20 | 5.18  | 0.00  | 3.29          | 9    | 100.00 |
|                   | 70歲及以上          | 3.90  | 74.89 | 13.42 | 0.00  | 7.79          | 3    | 100.00 |
|                   |                 |       |       |       |       |               |      |        |
| 教育程度<br>#         | 國(初)中及以下        | 20.25 | 56.76 | 7.42  | 0.00  | 15.57         | 17   | 100.00 |
|                   | 高中、職            | 16.67 | 66.27 | 11.82 | 0.00  | 5.24          | 43   | 100.00 |
|                   | 大專及以上           | 18.35 | 64.02 | 13.42 | 0.58  | 3.63          | 120  | 100.00 |
|                   |                 |       |       |       |       |               |      |        |
| 工作別<br>#          | 專技主管人員          | 16.97 | 63.37 | 15.75 | 0.62  | 3.30          | 48   | 100.00 |
|                   | 技術員/事務人員        | 16.93 | 60.13 | 19.15 | 0.00  | 3.79          | 34   | 100.00 |
|                   | 服務工作人員          | 22.42 | 60.44 | 9.97  | 0.00  | 7.16          | 37   | 100.00 |
|                   | 農林漁牧及<br>體力工作者  | 14.01 | 64.96 | 10.75 | 0.00  | 10.27         | 12   | 100.00 |
|                   | 家管/退休/無業        | 11.77 | 75.73 | 4.56  | 1.67  | 6.26          | 24   | 100.00 |
|                   | 學生              | 23.73 | 62.89 | 9.46  | 0.00  | 3.92          | 25   | 100.00 |
|                   |                 |       |       |       |       |               |      |        |
| 婚姻狀況<br>#         | 未婚              | 22.50 | 59.92 | 13.24 | 0.30  | 4.04          | 78   | 100.00 |
|                   | 已婚              | 14.82 | 66.85 | 11.87 | 0.45  | 6.00          | 103  | 100.00 |
|                   |                 |       |       |       |       |               |      |        |
| 個人每月<br>平均所得<br># | 無經常性收入或<br>沒有收入 | 17.14 | 68.87 | 7.60  | 0.00  | 6.39          | 33   | 100.00 |
|                   | 未滿3萬元           | 20.51 | 67.52 | 7.55  | 0.14  | 4.27          | 41   | 100.00 |
|                   | 3萬元～未滿5萬        | 16.00 | 61.83 | 16.65 | 0.09  | 5.42          | 63   | 100.00 |
|                   | 5萬元～<br>未滿10萬元  | 18.50 | 59.84 | 17.15 | 1.50  | 3.00          | 35   | 100.00 |
|                   | 10萬元及以上         | 24.64 | 58.68 | 4.66  | 0.68  | 11.35         | 9    | 100.00 |
|                   |                 |       |       |       |       |               |      |        |
| 居住地區<br>#         | 北部地區            | 19.91 | 59.65 | 15.95 | 0.20  | 4.29          | 90   | 100.00 |
|                   | 中部地區            | 13.77 | 70.54 | 12.08 | 0.00  | 3.60          | 27   | 100.00 |
|                   | 南部地區            | 17.37 | 68.03 | 8.47  | 0.11  | 6.02          | 52   | 100.00 |
|                   | 東部地區            | 87.32 | 12.68 | 0.00  | 0.00  | 0.00          | 1    | 100.00 |
|                   | 金馬地區            | 4.41  | 95.59 | 0.00  | 0.00  | 0.00          | 1    | 100.00 |
|                   | 國外地區            | 12.93 | 61.95 | 5.16  | 5.16  | 14.81         | 9    | 100.00 |
|                   |                 |       |       |       |       |               |      |        |
| 國籍<br>#           | 本國              | 18.39 | 64.32 | 12.72 | 0.14  | 4.44          | 169  | 100.00 |
|                   | 中國大陸            | 13.28 | 57.86 | 18.02 | 0.00  | 10.84         | 5    | 100.00 |
|                   | 港澳              | 24.23 | 48.46 | 3.07  | 3.07  | 21.16         | 2    | 100.00 |
|                   | 其他國籍            | 11.27 | 60.00 | 1.27  | 8.73  | 18.73         | 5    | 100.00 |
|                   |                 |       |       |       |       |               |      |        |

\* 表示經卡方檢定(Chi-square Test)，該人文變項達到統計上顯著差異( $\alpha=0.05$ )。

# 表示該人文變項組間期望值小於5的比例超過25%，因此，未做卡方檢定 (Chi-square Test)。

原始問卷第C2.4題

附表4-5-C2.5 對島型國家風景區內環境美化綠化滿意度

|                   |                 | 非常滿意  | 還算滿意  | 不太滿意  | 無此項目或<br>無此經驗 | 總計   |        |
|-------------------|-----------------|-------|-------|-------|---------------|------|--------|
|                   |                 | %     | %     | %     | %             | 回答人數 | %      |
| 整體                |                 | 28.09 | 65.37 | 6.21  | 0.32          | 180  | 100.00 |
| 性別                | 男               | 30.24 | 60.73 | 8.82  | 0.21          | 86   | 100.00 |
|                   | 女               | 26.13 | 69.62 | 3.82  | 0.43          | 94   | 100.00 |
|                   |                 |       |       |       |               |      |        |
| 年齡<br>#           | 12歲~19歲         | 44.46 | 55.54 | 0.00  | 0.00          | 10   | 100.00 |
|                   | 20歲~29歲         | 34.48 | 59.65 | 4.72  | 1.15          | 45   | 100.00 |
|                   | 30歲~39歲         | 27.81 | 65.55 | 6.64  | 0.00          | 52   | 100.00 |
|                   | 40歲~49歲         | 23.06 | 68.27 | 8.67  | 0.00          | 35   | 100.00 |
|                   | 50歲~59歲         | 23.29 | 68.15 | 8.34  | 0.23          | 26   | 100.00 |
|                   | 60歲~69歲         | 11.75 | 83.72 | 4.53  | 0.00          | 9    | 100.00 |
|                   | 70歲及以上          | 30.74 | 69.26 | 0.00  | 0.00          | 3    | 100.00 |
|                   |                 |       |       |       |               |      |        |
| 教育程度<br>#         | 國(初)中及以下        | 27.03 | 68.25 | 4.72  | 0.00          | 17   | 100.00 |
|                   | 高中、職            | 26.76 | 67.06 | 6.18  | 0.00          | 43   | 100.00 |
|                   | 大專及以上           | 28.73 | 64.35 | 6.43  | 0.49          | 120  | 100.00 |
|                   |                 |       |       |       |               |      |        |
| 工作別<br>#          | 專技主管人員          | 25.29 | 64.59 | 9.87  | 0.25          | 48   | 100.00 |
|                   | 技術員/事務人員        | 30.92 | 63.73 | 5.35  | 0.00          | 34   | 100.00 |
|                   | 服務工作人員          | 30.08 | 65.09 | 3.58  | 1.25          | 37   | 100.00 |
|                   | 農林漁牧及<br>體力工作者  | 32.24 | 54.69 | 13.07 | 0.00          | 12   | 100.00 |
|                   | 家管/退休/無業        | 16.36 | 79.81 | 3.83  | 0.00          | 24   | 100.00 |
|                   | 學生              | 35.94 | 60.84 | 3.22  | 0.00          | 25   | 100.00 |
|                   |                 |       |       |       |               |      |        |
| 婚姻狀況<br>#         | 未婚              | 30.08 | 65.28 | 3.96  | 0.67          | 78   | 100.00 |
|                   | 已婚              | 26.59 | 65.44 | 7.91  | 0.06          | 103  | 100.00 |
|                   |                 |       |       |       |               |      |        |
| 個人每月<br>平均所得<br># | 無經常性收入或<br>沒有收入 | 28.11 | 66.78 | 5.12  | 0.00          | 33   | 100.00 |
|                   | 未滿3萬元           | 31.34 | 66.67 | 1.99  | 0.00          | 41   | 100.00 |
|                   | 3萬元~未滿5萬        | 26.87 | 63.48 | 8.82  | 0.83          | 63   | 100.00 |
|                   | 5萬元~<br>未滿10萬元  | 27.87 | 65.64 | 6.32  | 0.17          | 35   | 100.00 |
|                   | 10萬元及以上         | 22.69 | 66.64 | 10.67 | 0.00          | 9    | 100.00 |
|                   |                 |       |       |       |               |      |        |
| 居住地區<br>#         | 北部地區            | 27.46 | 67.80 | 4.67  | 0.07          | 90   | 100.00 |
|                   | 中部地區            | 24.80 | 68.85 | 6.13  | 0.21          | 27   | 100.00 |
|                   | 南部地區            | 30.18 | 60.36 | 9.46  | 0.00          | 52   | 100.00 |
|                   | 東部地區            | 93.66 | 6.34  | 0.00  | 0.00          | 1    | 100.00 |
|                   | 金馬地區            | 4.41  | 95.59 | 0.00  | 0.00          | 1    | 100.00 |
|                   | 國外地區            | 29.05 | 61.29 | 4.50  | 5.16          | 9    | 100.00 |
|                   |                 |       |       |       |               |      |        |
| 國籍<br>#           | 本國              | 27.89 | 65.89 | 6.15  | 0.07          | 169  | 100.00 |
|                   | 中國大陸            | 50.54 | 49.46 | 0.00  | 0.00          | 5    | 100.00 |
|                   | 港澳              | 24.23 | 54.61 | 21.16 | 0.00          | 2    | 100.00 |
|                   | 其他國籍            | 13.80 | 67.46 | 8.73  | 10.00         | 5    | 100.00 |
|                   |                 |       |       |       |               |      |        |

\* 表示經卡方檢定(Chi-square Test)，該人文變項達到統計上顯著差異( $\alpha=0.05$ )。

# 表示該人文變項組間期望值小於5的比例超過25%，因此，未做卡方檢定 (Chi-square Test)。

原始問卷第C2.5題

附表4-5-C2.6 對島型國家風景區內環境整潔滿意度

|                   |                 | 非常滿意  | 還算滿意  | 不太滿意  | 非常不滿意 | 無此項目或<br>無此經驗 | 總計   |        |
|-------------------|-----------------|-------|-------|-------|-------|---------------|------|--------|
|                   |                 | %     | %     | %     | %     | %             | 回答人數 | %      |
| 整體                |                 | 24.81 | 66.20 | 8.40  | 0.26  | 0.32          | 180  | 100.00 |
| 性別<br>#           | 男               | 23.64 | 66.11 | 9.17  | 0.54  | 0.54          | 86   | 100.00 |
|                   | 女               | 25.89 | 66.29 | 7.69  | 0.00  | 0.13          | 94   | 100.00 |
|                   |                 |       |       |       |       |               |      |        |
| 年齡<br>#           | 12歲~19歲         | 35.69 | 52.04 | 12.27 | 0.00  | 0.00          | 10   | 100.00 |
|                   | 20歲~29歲         | 32.82 | 54.30 | 10.97 | 0.89  | 1.02          | 45   | 100.00 |
|                   | 30歲~39歲         | 22.72 | 70.08 | 7.09  | 0.00  | 0.11          | 52   | 100.00 |
|                   | 40歲~49歲         | 21.73 | 70.75 | 7.36  | 0.17  | 0.00          | 35   | 100.00 |
|                   | 50歲~59歲         | 19.90 | 72.88 | 6.99  | 0.00  | 0.23          | 26   | 100.00 |
|                   | 60歲~69歲         | 13.07 | 77.23 | 9.71  | 0.00  | 0.00          | 9    | 100.00 |
|                   | 70歲及以上          | 17.32 | 82.68 | 0.00  | 0.00  | 0.00          | 3    | 100.00 |
|                   |                 |       |       |       |       |               |      |        |
| 教育程度<br>#         | 國(初)中及以下        | 19.26 | 78.38 | 2.36  | 0.00  | 0.00          | 17   | 100.00 |
|                   | 高中、職            | 22.06 | 68.14 | 9.80  | 0.00  | 0.00          | 43   | 100.00 |
|                   | 大專及以上           | 26.60 | 63.76 | 8.76  | 0.39  | 0.49          | 120  | 100.00 |
|                   |                 |       |       |       |       |               |      |        |
| 工作別<br>#          | 專技主管人員          | 24.93 | 66.28 | 8.54  | 0.00  | 0.25          | 48   | 100.00 |
|                   | 技術員/事務人員        | 24.54 | 66.65 | 7.26  | 0.18  | 1.38          | 34   | 100.00 |
|                   | 服務工作人員          | 28.04 | 64.64 | 7.32  | 0.00  | 0.00          | 37   | 100.00 |
|                   | 農林漁牧及<br>體力工作者  | 23.39 | 56.53 | 16.81 | 3.27  | 0.00          | 12   | 100.00 |
|                   | 家管/退休/無業        | 13.71 | 80.54 | 5.75  | 0.00  | 0.00          | 24   | 100.00 |
|                   | 學生              | 31.58 | 58.76 | 9.67  | 0.00  | 0.00          | 25   | 100.00 |
|                   |                 |       |       |       |       |               |      |        |
| 婚姻狀況<br>#         | 未婚              | 26.72 | 62.97 | 9.64  | 0.00  | 0.67          | 78   | 100.00 |
|                   | 已婚              | 23.38 | 68.65 | 7.46  | 0.45  | 0.06          | 103  | 100.00 |
|                   |                 |       |       |       |       |               |      |        |
| 個人每月<br>平均所得<br># | 無經常性收入或<br>沒有收入 | 21.22 | 70.84 | 7.94  | 0.00  | 0.00          | 33   | 100.00 |
|                   | 未滿3萬元           | 30.20 | 60.55 | 9.25  | 0.00  | 0.00          | 41   | 100.00 |
|                   | 3萬元~未滿5萬        | 22.46 | 68.25 | 7.82  | 0.64  | 0.83          | 63   | 100.00 |
|                   | 5萬元~<br>未滿10萬元  | 26.87 | 64.63 | 8.33  | 0.17  | 0.00          | 35   | 100.00 |
|                   | 10萬元及以上         | 22.01 | 66.64 | 10.67 | 0.00  | 0.68          | 9    | 100.00 |
|                   |                 |       |       |       |       |               |      |        |
| 居住地區<br>#         | 北部地區            | 19.89 | 71.16 | 8.37  | 0.07  | 0.52          | 90   | 100.00 |
|                   | 中部地區            | 24.59 | 64.19 | 9.52  | 1.48  | 0.21          | 27   | 100.00 |
|                   | 南部地區            | 31.30 | 61.35 | 7.35  | 0.00  | 0.00          | 52   | 100.00 |
|                   | 東部地區            | 50.00 | 50.00 | 0.00  | 0.00  | 0.00          | 1    | 100.00 |
|                   | 金馬地區            | 0.00  | 69.61 | 30.39 | 0.00  | 0.00          | 1    | 100.00 |
|                   | 國外地區            | 38.05 | 52.29 | 9.00  | 0.00  | 0.65          | 9    | 100.00 |
|                   |                 |       |       |       |       |               |      |        |
| 國籍<br>#           | 本國              | 24.11 | 67.05 | 8.25  | 0.28  | 0.31          | 169  | 100.00 |
|                   | 中國大陸            | 52.98 | 47.02 | 0.00  | 0.00  | 0.00          | 5    | 100.00 |
|                   | 港澳              | 24.23 | 51.54 | 21.16 | 0.00  | 3.07          | 2    | 100.00 |
|                   | 其他國籍            | 21.27 | 61.27 | 17.46 | 0.00  | 0.00          | 5    | 100.00 |
|                   |                 |       |       |       |       |               |      |        |

\* 表示經卡方檢定(Chi-square Test)，該人文變項達到統計上顯著差異( $\alpha=0.05$ )。

# 表示該人文變項組間期望值小於5的比例超過25%，因此，未做卡方檢定 (Chi-square Test)。

原始問卷第C2.6題

附表4-5-C2.7 對島型國家風景區內停車位數量滿意度

|                   |                 | 非常滿意  | 還算滿意   | 不太滿意  | 非常不滿意 | 無此項目或<br>無此經驗 | 總計   |        |
|-------------------|-----------------|-------|--------|-------|-------|---------------|------|--------|
|                   |                 | %     | %      | %     | %     | %             | 回答人數 | %      |
| 整體                |                 | 26.51 | 49.73  | 5.50  | 0.67  | 17.59         | 180  | 100.00 |
| 性別<br>#           | 男               | 28.68 | 47.27  | 5.05  | 1.41  | 17.58         | 86   | 100.00 |
|                   | 女               | 24.53 | 51.97  | 5.91  | 0.00  | 17.59         | 94   | 100.00 |
|                   |                 |       |        |       |       |               |      |        |
| 年齡<br>#           | 12歲~19歲         | 22.23 | 38.59  | 4.09  | 4.09  | 31.00         | 10   | 100.00 |
|                   | 20歲~29歲         | 34.73 | 45.31  | 6.51  | 0.89  | 12.55         | 45   | 100.00 |
|                   | 30歲~39歲         | 30.90 | 50.37  | 6.98  | 0.00  | 11.75         | 52   | 100.00 |
|                   | 40歲~49歲         | 25.40 | 43.06  | 4.83  | 1.17  | 25.55         | 35   | 100.00 |
|                   | 50歲~59歲         | 17.16 | 62.22  | 4.73  | 0.00  | 15.89         | 26   | 100.00 |
|                   | 60歲~69歲         | 3.29  | 68.03  | 0.00  | 0.00  | 28.69         | 9    | 100.00 |
|                   | 70歲及以上          | 1.95  | 57.57  | 0.00  | 0.00  | 40.48         | 3    | 100.00 |
|                   |                 |       |        |       |       |               |      |        |
| 教育程度<br>#         | 國(初)中及以下        | 12.83 | 53.67  | 4.72  | 2.36  | 26.42         | 17   | 100.00 |
|                   | 高中、職            | 20.70 | 53.61  | 7.51  | 0.00  | 18.18         | 43   | 100.00 |
|                   | 大專及以上           | 30.56 | 47.77  | 4.89  | 0.68  | 16.11         | 120  | 100.00 |
|                   |                 |       |        |       |       |               |      |        |
| 工作別<br>#          | 專技主管人員          | 33.33 | 44.42  | 3.91  | 0.85  | 17.49         | 48   | 100.00 |
|                   | 技術員/事務人員        | 26.09 | 49.19  | 5.53  | 0.00  | 19.19         | 34   | 100.00 |
|                   | 服務工作人員          | 26.80 | 52.01  | 10.11 | 0.00  | 11.08         | 37   | 100.00 |
|                   | 農林漁牧及<br>體力工作者  | 11.70 | 69.60  | 3.27  | 3.27  | 12.17         | 12   | 100.00 |
|                   | 家管/退休/無業        | 12.23 | 58.19  | 5.02  | 0.00  | 24.56         | 24   | 100.00 |
|                   | 學生              | 34.80 | 39.16  | 3.22  | 1.61  | 21.21         | 25   | 100.00 |
|                   |                 |       |        |       |       |               |      |        |
| 婚姻狀況<br>#         | 未婚              | 31.13 | 46.73  | 6.80  | 1.05  | 14.30         | 78   | 100.00 |
|                   | 已婚              | 23.02 | 52.00  | 4.52  | 0.40  | 20.07         | 103  | 100.00 |
|                   |                 |       |        |       |       |               |      |        |
| 個人每月<br>平均所得<br># | 無經常性收入或<br>沒有收入 | 20.84 | 51.01  | 3.70  | 1.23  | 23.21         | 33   | 100.00 |
|                   | 未滿3萬元           | 26.07 | 45.86  | 7.97  | 0.00  | 20.11         | 41   | 100.00 |
|                   | 3萬元~未滿5萬        | 27.60 | 51.58  | 5.89  | 0.64  | 14.28         | 63   | 100.00 |
|                   | 5萬元~<br>未滿10萬元  | 33.35 | 48.47  | 3.83  | 0.00  | 14.36         | 35   | 100.00 |
|                   | 10萬元及以上         | 14.65 | 54.62  | 4.66  | 4.66  | 21.41         | 9    | 100.00 |
|                   |                 |       |        |       |       |               |      |        |
| 居住地區<br>#         | 北部地區            | 28.62 | 46.44  | 6.35  | 0.91  | 17.69         | 90   | 100.00 |
|                   | 中部地區            | 24.59 | 54.83  | 1.48  | 0.00  | 19.10         | 27   | 100.00 |
|                   | 南部地區            | 24.28 | 51.54  | 7.35  | 0.78  | 16.05         | 52   | 100.00 |
|                   | 東部地區            | 93.66 | 6.34   | 0.00  | 0.00  | 0.00          | 1    | 100.00 |
|                   | 金馬地區            | 0.00  | 100.00 | 0.00  | 0.00  | 0.00          | 1    | 100.00 |
|                   | 國外地區            | 21.28 | 53.45  | 0.00  | 0.00  | 25.28         | 9    | 100.00 |
|                   |                 |       |        |       |       |               |      |        |
| 國籍<br>#           | 本國              | 26.37 | 49.72  | 5.87  | 0.72  | 17.32         | 169  | 100.00 |
|                   | 中國大陸            | 22.90 | 55.28  | 0.00  | 0.00  | 21.82         | 5    | 100.00 |
|                   | 港澳              | 42.32 | 24.23  | 0.00  | 0.00  | 33.45         | 2    | 100.00 |
|                   | 其他國籍            | 28.73 | 54.93  | 0.00  | 0.00  | 16.34         | 5    | 100.00 |
|                   |                 |       |        |       |       |               |      |        |

\* 表示經卡方檢定(Chi-square Test)，該人文變項達到統計上顯著差異( $\alpha=0.05$ )。

# 表示該人文變項組間期望值小於5的比例超過25%，因此，未做卡方檢定 (Chi-square Test)。

原始問卷第C2.7題

附表4-5-C2.8 對島型國家風景區內廁所清潔程度滿意度

|                   |                 | 非常滿意  | 還算滿意  | 不太滿意  | 非常不滿意 | 無此項目或<br>無此經驗 | 總計   |        |
|-------------------|-----------------|-------|-------|-------|-------|---------------|------|--------|
|                   |                 | %     | %     | %     | %     | %             | 回答人數 | %      |
| 整體                |                 | 22.32 | 63.70 | 8.60  | 0.03  | 5.35          | 180  | 100.00 |
| 性別<br>#           | 男               | 20.73 | 65.44 | 7.90  | 0.07  | 5.87          | 86   | 100.00 |
|                   | 女               | 23.78 | 62.12 | 9.24  | 0.00  | 4.87          | 94   | 100.00 |
|                   |                 |       |       |       |       |               |      |        |
| 年齡<br>#           | 12歲~19歲         | 30.41 | 56.73 | 4.09  | 0.00  | 8.77          | 10   | 100.00 |
|                   | 20歲~29歲         | 22.47 | 58.63 | 11.36 | 0.00  | 7.54          | 45   | 100.00 |
|                   | 30歲~39歲         | 24.14 | 61.03 | 9.30  | 0.11  | 5.42          | 52   | 100.00 |
|                   | 40歲~49歲         | 20.71 | 71.59 | 4.85  | 0.00  | 2.84          | 35   | 100.00 |
|                   | 50歲~59歲         | 20.34 | 64.77 | 11.06 | 0.00  | 3.84          | 26   | 100.00 |
|                   | 60歲~69歲         | 15.62 | 73.36 | 5.84  | 0.00  | 5.18          | 9    | 100.00 |
|                   | 70歲及以上          | 17.32 | 80.74 | 0.00  | 0.00  | 1.95          | 3    | 100.00 |
|                   |                 |       |       |       |       |               |      |        |
| 教育程度<br>#         | 國(初)中及以下        | 23.98 | 65.55 | 5.06  | 0.00  | 5.41          | 17   | 100.00 |
|                   | 高中、職            | 20.44 | 62.64 | 9.67  | 0.00  | 7.26          | 43   | 100.00 |
|                   | 大專及以上           | 22.76 | 63.82 | 8.72  | 0.05  | 4.65          | 120  | 100.00 |
|                   |                 |       |       |       |       |               |      |        |
| 工作別<br>#          | 專技主管人員          | 21.49 | 66.17 | 8.91  | 0.12  | 3.30          | 48   | 100.00 |
|                   | 技術員/事務人員        | 19.01 | 63.05 | 10.53 | 0.00  | 7.41          | 34   | 100.00 |
|                   | 服務工作人員          | 25.85 | 59.21 | 11.36 | 0.00  | 3.58          | 37   | 100.00 |
|                   | 農林漁牧及<br>體力工作者  | 33.67 | 55.58 | 7.48  | 0.00  | 3.27          | 12   | 100.00 |
|                   | 家管/退休/無業        | 14.41 | 72.14 | 5.29  | 0.00  | 8.15          | 24   | 100.00 |
|                   | 學生              | 25.10 | 62.45 | 5.07  | 0.00  | 7.38          | 25   | 100.00 |
|                   |                 |       |       |       |       |               |      |        |
| 婚姻狀況<br>#         | 未婚              | 22.66 | 63.13 | 9.04  | 0.08  | 5.09          | 78   | 100.00 |
|                   | 已婚              | 22.06 | 64.14 | 8.26  | 0.00  | 5.54          | 103  | 100.00 |
|                   |                 |       |       |       |       |               |      |        |
| 個人每月<br>平均所得<br># | 無經常性收入或<br>沒有收入 | 21.20 | 63.77 | 4.96  | 0.00  | 10.07         | 33   | 100.00 |
|                   | 未滿3萬元           | 24.93 | 59.56 | 10.25 | 0.00  | 5.27          | 41   | 100.00 |
|                   | 3萬元～未滿5萬        | 23.64 | 63.29 | 8.46  | 0.09  | 4.51          | 63   | 100.00 |
|                   | 5萬元～<br>未滿10萬元  | 19.69 | 69.32 | 8.50  | 0.00  | 2.50          | 35   | 100.00 |
|                   | 10萬元及以上         | 15.33 | 63.34 | 16.00 | 0.00  | 5.33          | 9    | 100.00 |
|                   |                 |       |       |       |       |               |      |        |
| 居住地區<br>#         | 北部地區            | 17.92 | 69.10 | 8.70  | 0.00  | 4.28          | 90   | 100.00 |
|                   | 中部地區            | 23.94 | 59.97 | 12.27 | 0.00  | 3.82          | 27   | 100.00 |
|                   | 南部地區            | 25.95 | 58.80 | 7.90  | 0.11  | 7.24          | 52   | 100.00 |
|                   | 東部地區            | 93.66 | 6.34  | 0.00  | 0.00  | 0.00          | 1    | 100.00 |
|                   | 金馬地區            | 30.39 | 69.61 | 0.00  | 0.00  | 0.00          | 1    | 100.00 |
|                   | 國外地區            | 31.59 | 54.83 | 2.62  | 0.00  | 10.97         | 9    | 100.00 |
|                   |                 |       |       |       |       |               |      |        |
| 國籍<br>#           | 本國              | 21.87 | 64.46 | 8.80  | 0.03  | 4.85          | 169  | 100.00 |
|                   | 中國大陸            | 32.52 | 56.64 | 1.22  | 0.00  | 9.62          | 5    | 100.00 |
|                   | 港澳              | 45.39 | 51.54 | 0.00  | 0.00  | 3.07          | 2    | 100.00 |
|                   | 其他國籍            | 18.73 | 48.73 | 12.54 | 0.00  | 20.00         | 5    | 100.00 |
|                   |                 |       |       |       |       |               |      |        |

\* 表示經卡方檢定(Chi-square Test)，該人文變項達到統計上顯著差異( $\alpha=0.05$ )。

# 表示該人文變項組間期望值小於5的比例超過25%，因此，未做卡方檢定 (Chi-square Test)。

原始問卷第C2.8題

附表4-5-C2.9 對島型國家風景區內提供之旅遊資訊服務滿意度

|                   |                 | 非常滿意  | 還算滿意  | 不太滿意 | 無此項目或<br>無此經驗 | 總計   |        |
|-------------------|-----------------|-------|-------|------|---------------|------|--------|
|                   |                 | %     | %     | %    | %             | 回答人數 | %      |
| 整體                |                 | 29.39 | 59.02 | 3.77 | 7.83          | 180  | 100.00 |
| 性別                | 男               | 29.97 | 59.22 | 3.37 | 7.43          | 86   | 100.00 |
|                   | 女               | 28.85 | 58.83 | 4.12 | 8.19          | 94   | 100.00 |
|                   |                 |       |       |      |               |      |        |
| 年齡<br>#           | 12歲~19歲         | 48.55 | 46.77 | 0.00 | 4.68          | 10   | 100.00 |
|                   | 20歲~29歲         | 40.62 | 47.50 | 5.74 | 6.13          | 45   | 100.00 |
|                   | 30歲~39歲         | 29.81 | 61.33 | 2.00 | 6.86          | 52   | 100.00 |
|                   | 40歲~49歲         | 17.74 | 63.90 | 5.17 | 13.19         | 35   | 100.00 |
|                   | 50歲~59歲         | 22.14 | 67.92 | 3.38 | 6.56          | 26   | 100.00 |
|                   | 60歲~69歲         | 19.49 | 64.89 | 5.18 | 10.44         | 9    | 100.00 |
|                   | 70歲及以上          | 15.37 | 82.68 | 0.00 | 1.95          | 3    | 100.00 |
|                   |                 |       |       |      |               |      |        |
| 教育程度<br>#         | 國(初)中及以下        | 26.68 | 61.48 | 2.36 | 9.48          | 17   | 100.00 |
|                   | 高中、職            | 20.05 | 64.09 | 6.85 | 9.02          | 43   | 100.00 |
|                   | 大專及以上           | 33.14 | 56.84 | 2.86 | 7.17          | 120  | 100.00 |
|                   |                 |       |       |      |               |      |        |
| 工作別<br>#          | 專技主管人員          | 25.56 | 61.50 | 4.88 | 8.06          | 48   | 100.00 |
|                   | 技術員/事務人員        | 28.18 | 58.88 | 5.18 | 7.76          | 34   | 100.00 |
|                   | 服務工作人員          | 30.54 | 56.68 | 1.56 | 11.22         | 37   | 100.00 |
|                   | 農林漁牧及<br>體力工作者  | 21.97 | 62.12 | 9.80 | 6.11          | 12   | 100.00 |
|                   | 家管/退休/無業        | 23.97 | 64.75 | 3.59 | 7.69          | 24   | 100.00 |
|                   | 學生              | 45.40 | 50.91 | 0.23 | 3.46          | 25   | 100.00 |
|                   |                 |       |       |      |               |      |        |
| 婚姻狀況              | 未婚              | 36.67 | 50.69 | 5.68 | 6.95          | 78   | 100.00 |
|                   | 已婚              | 23.88 | 65.31 | 2.32 | 8.50          | 103  | 100.00 |
|                   |                 |       |       |      |               |      |        |
| 個人每月<br>平均所得<br># | 無經常性收入或<br>沒有收入 | 29.68 | 60.59 | 4.06 | 5.67          | 33   | 100.00 |
|                   | 未滿3萬元           | 30.77 | 57.97 | 3.42 | 7.84          | 41   | 100.00 |
|                   | 3萬元~未滿5萬        | 27.81 | 58.40 | 4.04 | 9.74          | 63   | 100.00 |
|                   | 5萬元~<br>未滿10萬元  | 31.70 | 58.96 | 1.84 | 7.51          | 35   | 100.00 |
|                   | 10萬元及以上         | 23.97 | 62.66 | 9.99 | 3.38          | 9    | 100.00 |
|                   |                 |       |       |      |               |      |        |
| 居住地區<br>#         | 北部地區            | 30.84 | 57.67 | 4.08 | 7.40          | 90   | 100.00 |
|                   | 中部地區            | 20.17 | 60.99 | 7.61 | 11.22         | 27   | 100.00 |
|                   | 南部地區            | 29.41 | 61.56 | 1.78 | 7.25          | 52   | 100.00 |
|                   | 東部地區            | 50.00 | 50.00 | 0.00 | 0.00          | 1    | 100.00 |
|                   | 金馬地區            | 4.41  | 95.59 | 0.00 | 0.00          | 1    | 100.00 |
|                   | 國外地區            | 44.44 | 47.13 | 1.31 | 7.12          | 9    | 100.00 |
|                   |                 |       |       |      |               |      |        |
| 國籍<br>#           | 本國              | 28.45 | 59.90 | 3.95 | 7.70          | 169  | 100.00 |
|                   | 中國大陸            | 39.70 | 56.64 | 1.22 | 2.44          | 5    | 100.00 |
|                   | 港澳              | 87.71 | 9.22  | 3.07 | 0.00          | 2    | 100.00 |
|                   | 其他國籍            | 28.73 | 50.00 | 0.00 | 21.27         | 5    | 100.00 |
|                   |                 |       |       |      |               |      |        |

\* 表示經卡方檢定(Chi-square Test)，該人文變項達到統計上顯著差異( $\alpha=0.05$ )。

# 表示該人文變項組間期望值小於5的比例超過25%，因此，未做卡方檢定 (Chi-square Test)。

原始問卷第C2.9題

附表4-5-C2.10 對島型國家風景區內辦理的活動滿意度

|                   |                 | 非常滿意  | 還算滿意  | 不太滿意 | 無此項目或<br>無此經驗 | 總計   |        |
|-------------------|-----------------|-------|-------|------|---------------|------|--------|
|                   |                 | %     | %     | %    | %             | 回答人數 | %      |
| 整體                |                 | 6.14  | 8.07  | 0.97 | 84.82         | 180  | 100.00 |
| 性別                | 男               | 6.73  | 7.27  | 1.48 | 84.51         | 86   | 100.00 |
|                   | 女               | 5.60  | 8.80  | 0.49 | 85.10         | 94   | 100.00 |
|                   |                 |       |       |      |               |      |        |
| 年齡<br>#           | 12歲~19歲         | 12.27 | 4.68  | 0.00 | 83.05         | 10   | 100.00 |
|                   | 20歲~29歲         | 6.64  | 11.86 | 0.13 | 81.37         | 45   | 100.00 |
|                   | 30歲~39歲         | 7.19  | 5.64  | 1.66 | 85.51         | 52   | 100.00 |
|                   | 40歲~49歲         | 1.67  | 8.33  | 2.33 | 87.66         | 35   | 100.00 |
|                   | 50歲~59歲         | 8.11  | 9.46  | 0.00 | 82.44         | 26   | 100.00 |
|                   | 60歲~69歲         | 4.53  | 4.53  | 0.00 | 90.95         | 9    | 100.00 |
|                   | 70歲及以上          | 0.00  | 0.00  | 0.00 | 100.00        | 3    | 100.00 |
|                   |                 |       |       |      |               |      |        |
| 教育程度<br>#         | 國(初)中及以下        | 9.44  | 0.34  | 0.00 | 90.22         | 17   | 100.00 |
|                   | 高中、職            | 4.70  | 7.65  | 1.88 | 85.77         | 43   | 100.00 |
|                   | 大專及以上           | 6.19  | 9.33  | 0.77 | 83.70         | 120  | 100.00 |
|                   |                 |       |       |      |               |      |        |
| 工作別<br>#          | 專技主管人員          | 6.46  | 11.33 | 1.95 | 80.25         | 48   | 100.00 |
|                   | 技術員/事務人員        | 5.53  | 5.18  | 0.00 | 89.30         | 34   | 100.00 |
|                   | 服務工作人員          | 6.53  | 6.53  | 2.18 | 84.76         | 37   | 100.00 |
|                   | 農林漁牧及<br>體力工作者  | 0.00  | 13.07 | 0.00 | 86.93         | 12   | 100.00 |
|                   | 家管/退休/無業        | 8.61  | 5.26  | 0.00 | 86.13         | 24   | 100.00 |
|                   | 學生              | 6.44  | 8.29  | 0.00 | 85.27         | 25   | 100.00 |
|                   |                 |       |       |      |               |      |        |
| 婚姻狀況              | 未婚              | 7.17  | 9.26  | 1.12 | 82.44         | 78   | 100.00 |
|                   | 已婚              | 5.37  | 7.17  | 0.85 | 86.62         | 103  | 100.00 |
|                   |                 |       |       |      |               |      |        |
| 個人每月<br>平均所得<br># | 無經常性收入或<br>沒有收入 | 7.58  | 8.82  | 1.23 | 82.37         | 33   | 100.00 |
|                   | 未滿3萬元           | 6.12  | 5.12  | 1.14 | 87.62         | 41   | 100.00 |
|                   | 3萬元～未滿5萬        | 5.51  | 11.11 | 0.64 | 82.73         | 63   | 100.00 |
|                   | 5萬元～<br>未滿10萬元  | 5.16  | 7.32  | 1.33 | 86.19         | 35   | 100.00 |
|                   | 10萬元及以上         | 9.32  | 0.00  | 0.00 | 90.68         | 9    | 100.00 |
|                   |                 |       |       |      |               |      |        |
| 居住地區<br>#         | 北部地區            | 5.31  | 7.12  | 1.88 | 85.68         | 90   | 100.00 |
|                   | 中部地區            | 9.31  | 15.01 | 0.00 | 75.68         | 27   | 100.00 |
|                   | 南部地區            | 3.34  | 6.23  | 0.11 | 90.32         | 52   | 100.00 |
|                   | 東部地區            | 0.00  | 0.00  | 0.00 | 100.00        | 1    | 100.00 |
|                   | 金馬地區            | 91.17 | 0.00  | 0.00 | 8.83          | 1    | 100.00 |
|                   | 國外地區            | 9.00  | 9.00  | 0.00 | 81.99         | 9    | 100.00 |
|                   |                 |       |       |      |               |      |        |
| 國籍<br>#           | 本國              | 6.08  | 7.89  | 1.03 | 85.00         | 169  | 100.00 |
|                   | 中國大陸            | 8.40  | 8.40  | 0.00 | 83.20         | 5    | 100.00 |
|                   | 港澳              | 21.16 | 0.00  | 0.00 | 78.84         | 2    | 100.00 |
|                   | 其他國籍            | 0.00  | 17.46 | 0.00 | 82.54         | 5    | 100.00 |
|                   |                 |       |       |      |               |      |        |

\* 表示經卡方檢定(Chi-square Test)，該人文變項達到統計上顯著差異( $\alpha=0.05$ )。

# 表示該人文變項組間期望值小於5的比例超過25%，因此，未做卡方檢定 (Chi-square Test)。

原始問卷第C2.10題

附表4-5-C2.11 對島型國家風景區內整體滿意度

|                   |                 | 非常滿意  | 還算滿意   | 不太滿意 | 非常不滿意 | 總計   |        |
|-------------------|-----------------|-------|--------|------|-------|------|--------|
|                   |                 | %     | %      | %    | %     | 回答人數 | %      |
| 整體                |                 | 16.50 | 82.31  | 1.16 | 0.03  | 180  | 100.00 |
| 性別<br>#           | 男               | 17.49 | 81.03  | 1.41 | 0.07  | 86   | 100.00 |
|                   | 女               | 15.60 | 83.48  | 0.92 | 0.00  | 94   | 100.00 |
|                   |                 |       |        |      |       |      |        |
| 年齡<br>#           | 12歲~19歲         | 34.50 | 65.50  | 0.00 | 0.00  | 10   | 100.00 |
|                   | 20歲~29歲         | 19.55 | 79.43  | 1.02 | 0.00  | 45   | 100.00 |
|                   | 30歲~39歲         | 16.06 | 82.39  | 1.55 | 0.00  | 52   | 100.00 |
|                   | 40歲~49歲         | 12.21 | 85.46  | 2.33 | 0.00  | 35   | 100.00 |
|                   | 50歲~59歲         | 11.08 | 88.69  | 0.00 | 0.23  | 26   | 100.00 |
|                   | 60歲~69歲         | 19.49 | 80.51  | 0.00 | 0.00  | 9    | 100.00 |
|                   | 70歲及以上          | 5.85  | 94.15  | 0.00 | 0.00  | 3    | 100.00 |
|                   |                 |       |        |      |       |      |        |
| 教育程度<br>#         | 國(初)中及以下        | 22.65 | 77.35  | 0.00 | 0.00  | 17   | 100.00 |
|                   | 高中、職            | 11.17 | 87.89  | 0.94 | 0.00  | 43   | 100.00 |
|                   | 大專及以上           | 17.54 | 81.01  | 1.40 | 0.05  | 120  | 100.00 |
|                   |                 |       |        |      |       |      |        |
| 工作別<br>#          | 專技主管人員          | 16.38 | 81.79  | 1.71 | 0.12  | 48   | 100.00 |
|                   | 技術員/事務人員        | 12.45 | 86.16  | 1.38 | 0.00  | 34   | 100.00 |
|                   | 服務工作人員          | 15.89 | 81.93  | 2.18 | 0.00  | 37   | 100.00 |
|                   | 農林漁牧及<br>體力工作者  | 18.23 | 81.77  | 0.00 | 0.00  | 12   | 100.00 |
|                   | 家管/退休/無業        | 14.41 | 85.59  | 0.00 | 0.00  | 24   | 100.00 |
|                   | 學生              | 24.19 | 75.81  | 0.00 | 0.00  | 25   | 100.00 |
|                   |                 |       |        |      |       |      |        |
| 婚姻狀況<br>#         | 未婚              | 17.74 | 81.14  | 1.12 | 0.00  | 78   | 100.00 |
|                   | 已婚              | 15.56 | 83.20  | 1.19 | 0.06  | 103  | 100.00 |
|                   |                 |       |        |      |       |      |        |
| 個人每月<br>平均所得<br># | 無經常性收入或<br>沒有收入 | 18.57 | 81.43  | 0.00 | 0.00  | 33   | 100.00 |
|                   | 未滿3萬元           | 19.51 | 79.49  | 1.00 | 0.00  | 41   | 100.00 |
|                   | 3萬元~未滿5萬        | 11.88 | 86.10  | 2.02 | 0.00  | 63   | 100.00 |
|                   | 5萬元~<br>未滿10萬元  | 18.69 | 79.98  | 1.16 | 0.17  | 35   | 100.00 |
|                   | 10萬元及以上         | 19.31 | 80.69  | 0.00 | 0.00  | 9    | 100.00 |
|                   |                 |       |        |      |       |      |        |
| 居住地區<br>#         | 北部地區            | 15.13 | 83.44  | 1.36 | 0.07  | 90   | 100.00 |
|                   | 中部地區            | 13.37 | 84.94  | 1.69 | 0.00  | 27   | 100.00 |
|                   | 南部地區            | 20.16 | 79.84  | 0.00 | 0.00  | 52   | 100.00 |
|                   | 東部地區            | 6.34  | 93.66  | 0.00 | 0.00  | 1    | 100.00 |
|                   | 金馬地區            | 0.00  | 100.00 | 0.00 | 0.00  | 1    | 100.00 |
|                   | 國外地區            | 21.93 | 73.57  | 4.50 | 0.00  | 9    | 100.00 |
|                   |                 |       |        |      |       |      |        |
| 國籍<br>#           | 本國              | 16.17 | 82.80  | 1.00 | 0.03  | 169  | 100.00 |
|                   | 中國大陸            | 21.68 | 78.32  | 0.00 | 0.00  | 5    | 100.00 |
|                   | 港澳              | 27.30 | 72.70  | 0.00 | 0.00  | 2    | 100.00 |
|                   | 其他國籍            | 18.73 | 72.54  | 8.73 | 0.00  | 5    | 100.00 |
|                   |                 |       |        |      |       |      |        |

\* 表示經卡方檢定(Chi-square Test)，該人文變項達到統計上顯著差異( $\alpha=0.05$ )。

# 表示該人文變項組間期望值小於5的比例超過25%，因此，未做卡方檢定 (Chi-square Test)。

原始問卷第C2.11題



附表4-5-C3 到訪島型國家風景區的次數

|                   |             | 第1次   | 第2次   | 第3次   | 第4次  | 第5次以上 | 總計   |        |
|-------------------|-------------|-------|-------|-------|------|-------|------|--------|
|                   |             | %     | %     | %     | %    | %     | 回答人數 | %      |
| 整體                |             | 49.85 | 23.25 | 9.78  | 2.70 | 14.41 | 180  | 100.00 |
| 性別                | 男           | 49.66 | 21.43 | 9.57  | 2.70 | 16.64 | 86   | 100.00 |
|                   | 女           | 50.02 | 24.92 | 9.97  | 2.71 | 12.37 | 94   | 100.00 |
|                   |             |       |       |       |      |       |      |        |
| 年齡<br>#           | 12歲~19歲     | 57.32 | 8.77  | 5.28  | 4.09 | 24.54 | 10   | 100.00 |
|                   | 20歲~29歲     | 61.34 | 22.46 | 6.25  | 0.26 | 9.70  | 45   | 100.00 |
|                   | 30歲~39歲     | 47.12 | 23.79 | 14.04 | 2.43 | 12.62 | 52   | 100.00 |
|                   | 40歲~49歲     | 37.47 | 31.00 | 10.18 | 4.83 | 16.52 | 35   | 100.00 |
|                   | 50歲~59歲     | 48.83 | 18.48 | 9.48  | 5.19 | 18.02 | 26   | 100.00 |
|                   | 60歲~69歲     | 52.12 | 27.15 | 10.36 | 0.66 | 9.71  | 9    | 100.00 |
|                   | 70歲及以上      | 44.38 | 13.42 | 0.00  | 0.00 | 42.21 | 3    | 100.00 |
|                   |             |       |       |       |      |       |      |        |
| 教育程度<br>#         | 國(初)中及以下    | 53.45 | 23.94 | 4.72  | 0.00 | 17.89 | 17   | 100.00 |
|                   | 高中、職        | 42.93 | 22.29 | 12.89 | 6.71 | 15.18 | 43   | 100.00 |
|                   | 大專及以上       | 51.83 | 23.50 | 9.38  | 1.65 | 13.64 | 120  | 100.00 |
|                   |             |       |       |       |      |       |      |        |
| 工作別<br>#          | 專技主管人員      | 40.16 | 28.52 | 13.04 | 2.93 | 15.36 | 48   | 100.00 |
|                   | 技術員/事務人員    | 58.77 | 21.56 | 7.41  | 1.21 | 11.05 | 34   | 100.00 |
|                   | 服務工作人員      | 46.30 | 20.23 | 14.78 | 4.67 | 14.01 | 37   | 100.00 |
|                   | 農林漁牧及體力工作者  | 50.95 | 27.08 | 9.80  | 3.27 | 8.90  | 12   | 100.00 |
|                   | 家管/退休/無業    | 47.59 | 27.99 | 3.62  | 1.92 | 18.89 | 24   | 100.00 |
|                   | 學生          | 63.15 | 13.59 | 5.30  | 1.85 | 16.11 | 25   | 100.00 |
|                   |             |       |       |       |      |       |      |        |
| 婚姻狀況              | 未婚          | 52.93 | 22.27 | 10.68 | 2.84 | 11.29 | 78   | 100.00 |
|                   | 已婚          | 47.52 | 24.00 | 9.10  | 2.60 | 16.78 | 103  | 100.00 |
|                   |             |       |       |       |      |       |      |        |
| 個人每月<br>平均所得<br># | 無經常性收入或沒有收入 | 54.66 | 18.17 | 7.07  | 2.47 | 17.63 | 33   | 100.00 |
|                   | 未滿3萬元       | 59.72 | 23.34 | 5.12  | 0.14 | 11.68 | 41   | 100.00 |
|                   | 3萬元～未滿5萬    | 46.79 | 23.89 | 14.06 | 4.69 | 10.57 | 63   | 100.00 |
|                   | 5萬元～未滿10萬元  | 39.28 | 28.93 | 8.82  | 1.67 | 21.30 | 35   | 100.00 |
|                   | 10萬元及以上     | 50.04 | 14.65 | 14.65 | 5.33 | 15.33 | 9    | 100.00 |
|                   |             |       |       |       |      |       |      |        |
| 居住地區<br>#         | 北部地區        | 51.13 | 26.50 | 8.36  | 1.62 | 12.39 | 90   | 100.00 |
|                   | 中部地區        | 46.89 | 27.50 | 11.65 | 3.39 | 10.57 | 27   | 100.00 |
|                   | 南部地區        | 44.25 | 15.69 | 12.57 | 4.79 | 22.70 | 52   | 100.00 |
|                   | 東部地區        | 50.00 | 50.00 | 0.00  | 0.00 | 0.00  | 1    | 100.00 |
|                   | 金馬地區        | 60.78 | 30.39 | 0.00  | 0.00 | 8.83  | 1    | 100.00 |
|                   | 國外地區        | 76.84 | 18.01 | 4.50  | 0.00 | 0.65  | 9    | 100.00 |
|                   |             |       |       |       |      |       |      |        |
| 國籍<br>#           | 本國          | 48.05 | 23.83 | 10.16 | 2.89 | 15.08 | 169  | 100.00 |
|                   | 中國大陸        | 96.34 | 1.22  | 1.22  | 0.00 | 1.22  | 5    | 100.00 |
|                   | 港澳          | 78.84 | 21.16 | 0.00  | 0.00 | 0.00  | 2    | 100.00 |
|                   | 其他國籍        | 55.07 | 26.20 | 8.73  | 0.00 | 10.00 | 5    | 100.00 |
|                   |             |       |       |       |      |       |      |        |

\* 表示經卡方檢定(Chi-square Test)，該人文變項達到統計上顯著差異( $\alpha=0.05$ )。

# 表示該人文變項組間期望值小於5的比例超過25%，因此，未做卡方檢定 (Chi-square Test)。

原始問卷第C3題

附表4-5-C3.1 距離上次到訪島型國家風景區的時間

|                   |                 | 半年以內  | 半年~<br>1年以內 | 1~2年以內 | 2~3年以內 | 3年以上   | 總計   |        |
|-------------------|-----------------|-------|-------------|--------|--------|--------|------|--------|
|                   |                 | %     | %           | %      | %      | %      | 回答人數 | %      |
| 整體                |                 | 16.95 | 12.89       | 18.54  | 5.64   | 45.98  | 90   | 100.00 |
| 性別                | 男               | 20.10 | 12.05       | 16.73  | 7.76   | 43.36  | 43   | 100.00 |
|                   | 女               | 14.05 | 13.67       | 20.20  | 3.70   | 48.38  | 47   | 100.00 |
|                   |                 |       |             |        |        |        |      |        |
| 年齡<br>#           | 12歲~19歲         | 28.75 | 0.00        | 12.37  | 0.00   | 58.89  | 4    | 100.00 |
|                   | 20歲~29歲         | 21.15 | 17.16       | 23.75  | 2.31   | 35.63  | 18   | 100.00 |
|                   | 30歲~39歲         | 14.87 | 17.77       | 11.94  | 12.13  | 43.28  | 28   | 100.00 |
|                   | 40歲~49歲         | 18.41 | 8.00        | 14.92  | 1.87   | 56.80  | 22   | 100.00 |
|                   | 50歲~59歲         | 13.66 | 14.11       | 25.98  | 6.61   | 39.64  | 13   | 100.00 |
|                   | 60歲~69歲         | 0.00  | 2.74        | 39.18  | 1.37   | 56.71  | 4    | 100.00 |
|                   | 70歲及以上          | 27.63 | 0.00        | 24.12  | 0.00   | 48.25  | 2    | 100.00 |
|                   |                 |       |             |        |        |        |      |        |
| 教育程度<br>#         | 國(初)中及以下        | 17.42 | 10.14       | 26.08  | 0.00   | 46.36  | 8    | 100.00 |
|                   | 高中、職            | 19.30 | 9.90        | 16.46  | 3.53   | 50.81  | 25   | 100.00 |
|                   | 大專及以上           | 15.88 | 14.55       | 18.38  | 7.33   | 43.86  | 58   | 100.00 |
|                   |                 |       |             |        |        |        |      |        |
| 工作別<br>#          | 專技主管人員          | 13.26 | 13.24       | 19.55  | 9.17   | 44.78  | 28   | 100.00 |
|                   | 技術員/事務人員        | 13.83 | 6.70        | 19.25  | 8.78   | 51.44  | 14   | 100.00 |
|                   | 服務工作人員          | 17.69 | 23.19       | 17.40  | 4.35   | 37.38  | 20   | 100.00 |
|                   | 農林漁牧及<br>體力工作者  | 29.54 | 0.00        | 6.66   | 0.00   | 63.80  | 6    | 100.00 |
|                   | 家管/退休/無業        | 14.16 | 8.70        | 22.81  | 3.19   | 51.13  | 13   | 100.00 |
|                   | 學生              | 26.87 | 13.12       | 18.76  | 0.00   | 41.26  | 9    | 100.00 |
|                   |                 |       |             |        |        |        |      |        |
| 婚姻狀況<br>#         | 未婚              | 20.81 | 17.30       | 18.42  | 5.87   | 37.60  | 37   | 100.00 |
|                   | 已婚              | 14.33 | 9.91        | 18.62  | 5.49   | 51.66  | 54   | 100.00 |
|                   |                 |       |             |        |        |        |      |        |
| 個人每月<br>平均所得<br># | 無經常性收入或<br>沒有收入 | 22.96 | 6.23        | 22.96  | 2.72   | 45.13  | 15   | 100.00 |
|                   | 未滿3萬元           | 13.44 | 18.02       | 17.66  | 2.47   | 48.40  | 16   | 100.00 |
|                   | 3萬元~未滿5萬        | 12.62 | 13.99       | 22.97  | 6.21   | 44.20  | 34   | 100.00 |
|                   | 5萬元~<br>未滿10萬元  | 19.47 | 14.52       | 7.14   | 7.94   | 50.93  | 21   | 100.00 |
|                   | 10萬元及以上         | 30.68 | 0.00        | 27.97  | 12.03  | 29.32  | 4    | 100.00 |
|                   |                 |       |             |        |        |        |      |        |
| 居住地區<br>#         | 北部地區            | 12.89 | 14.85       | 14.86  | 6.89   | 50.50  | 44   | 100.00 |
|                   | 中部地區            | 23.51 | 9.17        | 17.53  | 5.98   | 43.82  | 15   | 100.00 |
|                   | 南部地區            | 21.16 | 12.98       | 22.35  | 4.19   | 39.32  | 29   | 100.00 |
|                   | 東部地區            | 0.00  | 0.00        | 0.00   | 0.00   | 100.00 | 0    | 100.00 |
|                   | 金馬地區            | 11.25 | 11.25       | 0.00   | 0.00   | 77.49  | 1    | 100.00 |
|                   | 國外地區            | 2.82  | 0.00        | 58.31  | 0.00   | 38.87  | 2    | 100.00 |
|                   |                 |       |             |        |        |        |      |        |
| 國籍<br>#           | 本國              | 16.87 | 13.29       | 17.58  | 5.82   | 46.45  | 88   | 100.00 |
|                   | 中國大陸            | 33.33 | 0.00        | 66.67  | 0.00   | 0.00   | 0    | 100.00 |
|                   | 港澳              | 0.00  | 0.00        | 100.00 | 0.00   | 0.00   | 0    | 100.00 |
|                   | 其他國籍            | 22.26 | 0.00        | 38.87  | 0.00   | 38.87  | 2    | 100.00 |
|                   |                 |       |             |        |        |        |      |        |

\* 表示經卡方檢定(Chi-square Test)，該人文變項達到統計上顯著差異( $\alpha=0.05$ )。

# 表示該人文變項組間期望值小於5的比例超過25%，因此，未做卡方檢定 (Chi-square Test)。

原始問卷第C3.1題

註：本表僅包括C3題回答第2次及以上到訪的受訪者

附表4-5-C3.2 與上次到訪島型國家風景區服務品質的比較

|            |             | 改善很多   | 稍有改善  | 差不多    | 較差   | 不知道／無意見 | 總計   |        |
|------------|-------------|--------|-------|--------|------|---------|------|--------|
|            |             | %      | %     | %      | %    | %       | 回答人數 | %      |
| 整體         |             | 39.18  | 17.00 | 39.91  | 0.96 | 2.95    | 90   | 100.00 |
| 性別 #       | 男           | 37.48  | 14.99 | 43.38  | 1.87 | 2.28    | 43   | 100.00 |
|            | 女           | 40.75  | 18.84 | 36.71  | 0.13 | 3.57    | 47   | 100.00 |
|            |             |        |       |        |      |         |      |        |
| 年齡 #       | 12歲~19歲     | 10.97  | 9.58  | 60.28  | 0.00 | 19.17   | 4    | 100.00 |
|            | 20歲~29歲     | 17.16  | 21.44 | 58.08  | 0.00 | 3.31    | 18   | 100.00 |
|            | 30歲~39歲     | 40.57  | 18.62 | 37.67  | 0.21 | 2.93    | 28   | 100.00 |
|            | 40歲~49歲     | 50.39  | 19.19 | 26.41  | 1.87 | 2.14    | 22   | 100.00 |
|            | 50歲~59歲     | 48.43  | 10.58 | 37.90  | 3.08 | 0.00    | 13   | 100.00 |
|            | 60歲~69歲     | 58.08  | 10.82 | 31.10  | 0.00 | 0.00    | 4    | 100.00 |
|            | 70歲及以上      | 51.75  | 0.00  | 48.25  | 0.00 | 0.00    | 2    | 100.00 |
|            |             |        |       |        |      |         |      |        |
| 教育程度 #     | 國(初)中及以下    | 36.22  | 11.61 | 42.03  | 5.07 | 5.07    | 8    | 100.00 |
|            | 高中、職        | 45.63  | 12.48 | 40.01  | 0.00 | 1.88    | 25   | 100.00 |
|            | 大專及以上       | 36.84  | 19.67 | 39.57  | 0.80 | 3.11    | 58   | 100.00 |
|            |             |        |       |        |      |         |      |        |
| 工作別 #      | 專技主管人員      | 39.71  | 18.93 | 33.82  | 2.85 | 4.69    | 28   | 100.00 |
|            | 技術員/事務人員    | 39.31  | 20.10 | 40.59  | 0.00 | 0.00    | 14   | 100.00 |
|            | 服務工作人員      | 34.21  | 16.51 | 46.96  | 0.29 | 2.03    | 20   | 100.00 |
|            | 農林漁牧及體力工作者  | 60.90  | 8.59  | 29.54  | 0.00 | 0.97    | 6    | 100.00 |
|            | 家管/退休/無業    | 47.01  | 13.70 | 39.29  | 0.00 | 0.00    | 13   | 100.00 |
|            | 學生          | 23.13  | 17.49 | 50.00  | 0.00 | 9.38    | 9    | 100.00 |
|            |             |        |       |        |      |         |      |        |
| 婚姻狀況 #     | 未婚          | 21.43  | 22.06 | 51.58  | 0.16 | 4.76    | 37   | 100.00 |
|            | 已婚          | 51.22  | 13.56 | 31.99  | 1.51 | 1.72    | 54   | 100.00 |
|            |             |        |       |        |      |         |      |        |
| 個人每月平均所得 # | 無經常性收入或沒有收入 | 34.24  | 16.33 | 43.99  | 0.00 | 5.44    | 15   | 100.00 |
|            | 未滿3萬元       | 44.86  | 16.27 | 38.16  | 0.36 | 0.36    | 16   | 100.00 |
|            | 3萬元～未滿5萬    | 35.40  | 18.99 | 40.25  | 1.21 | 4.15    | 34   | 100.00 |
|            | 5萬元～未滿10萬元  | 50.40  | 14.25 | 35.35  | 0.00 | 0.00    | 21   | 100.00 |
|            | 10萬元及以上     | 9.32   | 20.00 | 52.03  | 9.32 | 9.32    | 4    | 100.00 |
|            |             |        |       |        |      |         |      |        |
| 居住地區 #     | 北部地區        | 37.52  | 20.68 | 37.55  | 0.13 | 4.11    | 44   | 100.00 |
|            | 中部地區        | 43.42  | 11.96 | 39.06  | 5.57 | 0.00    | 15   | 100.00 |
|            | 南部地區        | 36.53  | 15.57 | 44.91  | 0.00 | 3.00    | 29   | 100.00 |
|            | 東部地區        | 100.00 | 0.00  | 0.00   | 0.00 | 0.00    | 0    | 100.00 |
|            | 金馬地區        | 77.49  | 11.25 | 11.25  | 0.00 | 0.00    | 1    | 100.00 |
|            | 國外地區        | 58.31  | 0.00  | 41.69  | 0.00 | 0.00    | 2    | 100.00 |
|            |             |        |       |        |      |         |      |        |
| 國籍 #       | 本國          | 38.99  | 17.51 | 39.46  | 0.99 | 3.04    | 88   | 100.00 |
|            | 中國大陸        | 0.00   | 0.00  | 100.00 | 0.00 | 0.00    | 0    | 100.00 |
|            | 港澳          | 0.00   | 0.00  | 100.00 | 0.00 | 0.00    | 0    | 100.00 |
|            | 其他國籍        | 58.31  | 0.00  | 41.69  | 0.00 | 0.00    | 2    | 100.00 |
|            |             |        |       |        |      |         |      |        |

\* 表示經卡方檢定(Chi-square Test)，該人文變項達到統計上顯著差異( $\alpha=0.05$ )。

# 表示該人文變項組間期望值小於5的比例超過25%，因此，未做卡方檢定 (Chi-square Test)。

原始問卷第C3.2題

註：本表僅包括C3題回答第2次及以上到訪的受訪者

附表4-5-C4 對島型國家風景區整體服務滿意度評價

|               |             | 未滿60分 | 60~69分 | 70~79分 | 80~89分 | 90~100分 | 總計   |        |
|---------------|-------------|-------|--------|--------|--------|---------|------|--------|
|               |             | %     | %      | %      | %      | %       | 回答人數 | %      |
| 整體            |             | 0.58  | 4.25   | 13.05  | 47.93  | 34.19   | 180  | 100.00 |
| 性別<br>#       | 男           | 1.15  | 4.25   | 13.04  | 44.82  | 36.75   | 86   | 100.00 |
|               | 女           | 0.06  | 4.25   | 13.07  | 50.76  | 31.85   | 94   | 100.00 |
|               |             |       |        |        |        |         |      |        |
| 年齡<br>#       | 12歲~19歲     | 0.00  | 0.00   | 0.00   | 40.37  | 59.63   | 10   | 100.00 |
|               | 20歲~29歲     | 0.13  | 5.11   | 13.56  | 50.05  | 31.15   | 45   | 100.00 |
|               | 30歲~39歲     | 0.22  | 4.87   | 12.74  | 49.18  | 32.99   | 52   | 100.00 |
|               | 40歲~49歲     | 0.00  | 3.84   | 13.86  | 55.74  | 26.56   | 35   | 100.00 |
|               | 50歲~59歲     | 3.15  | 3.38   | 18.96  | 37.75  | 36.76   | 26   | 100.00 |
|               | 60歲~69歲     | 0.00  | 1.31   | 10.36  | 28.69  | 59.63   | 9    | 100.00 |
|               | 70歲及以上      | 1.95  | 15.37  | 1.95   | 72.94  | 7.79    | 3    | 100.00 |
|               |             |       |        |        |        |         |      |        |
| 教育程度<br>#     | 國(初)中及以下    | 2.70  | 7.42   | 5.41   | 28.40  | 56.07   | 17   | 100.00 |
|               | 高中、職        | 0.00  | 5.38   | 11.17  | 47.18  | 36.27   | 43   | 100.00 |
|               | 大專及以上       | 0.49  | 3.39   | 14.83  | 50.99  | 30.31   | 120  | 100.00 |
|               |             |       |        |        |        |         |      |        |
| 工作別<br>#      | 專技主管人員      | 1.71  | 3.78   | 17.46  | 50.56  | 26.48   | 48   | 100.00 |
|               | 技術員/事務人員    | 0.18  | 3.62   | 14.69  | 51.99  | 29.52   | 34   | 100.00 |
|               | 服務工作人員      | 0.16  | 7.01   | 11.85  | 48.27  | 32.71   | 37   | 100.00 |
|               | 農林漁牧及體力工作者  | 0.47  | 3.74   | 8.43   | 41.57  | 45.78   | 12   | 100.00 |
|               | 家管/退休/無業    | 0.24  | 4.56   | 11.98  | 46.53  | 36.68   | 24   | 100.00 |
|               | 學生          | 0.00  | 1.85   | 7.61   | 41.48  | 49.06   | 25   | 100.00 |
|               |             |       |        |        |        |         |      |        |
| 婚姻狀況<br>#     | 未婚          | 0.15  | 4.19   | 13.17  | 49.89  | 32.60   | 78   | 100.00 |
|               | 已婚          | 0.90  | 4.30   | 12.96  | 46.44  | 35.39   | 103  | 100.00 |
|               |             |       |        |        |        |         |      |        |
| 個人每月平均所得<br># | 無經常性收入或沒有收入 | 0.18  | 3.18   | 12.90  | 42.93  | 40.80   | 33   | 100.00 |
|               | 未滿3萬元       | 0.14  | 3.71   | 9.85   | 38.47  | 47.83   | 41   | 100.00 |
|               | 3萬元~未滿5萬    | 0.09  | 6.06   | 11.05  | 56.58  | 26.22   | 63   | 100.00 |
|               | 5萬元~未滿10萬元  | 0.17  | 1.33   | 16.16  | 50.01  | 32.33   | 35   | 100.00 |
|               | 10萬元及以上     | 9.32  | 9.32   | 30.73  | 39.97  | 10.67   | 9    | 100.00 |
|               |             |       |        |        |        |         |      |        |
| 居住地區<br>#     | 北部地區        | 0.20  | 3.57   | 12.61  | 54.37  | 29.26   | 90   | 100.00 |
|               | 中部地區        | 3.17  | 6.35   | 16.30  | 39.84  | 34.33   | 27   | 100.00 |
|               | 南部地區        | 0.00  | 4.46   | 13.37  | 44.32  | 37.86   | 52   | 100.00 |
|               | 東部地區        | 0.00  | 0.00   | 0.00   | 6.34   | 93.66   | 1    | 100.00 |
|               | 金馬地區        | 0.00  | 0.00   | 4.41   | 4.41   | 91.17   | 1    | 100.00 |
|               | 國外地區        | 0.00  | 4.50   | 8.43   | 40.09  | 46.98   | 9    | 100.00 |
|               |             |       |        |        |        |         |      |        |
| 國籍<br>#       | 本國          | 0.62  | 4.02   | 13.17  | 48.68  | 33.51   | 169  | 100.00 |
|               | 中國大陸        | 0.00  | 0.00   | 13.28  | 32.66  | 54.06   | 5    | 100.00 |
|               | 港澳          | 0.00  | 24.23  | 27.30  | 27.30  | 21.16   | 2    | 100.00 |
|               | 其他國籍        | 0.00  | 8.73   | 2.54   | 45.07  | 43.66   | 5    | 100.00 |
|               |             |       |        |        |        |         |      |        |

\* 表示經卡方檢定(Chi-square Test)，該人文變項達到統計上顯著差異( $\alpha=0.05$ )。

# 表示該人文變項組間期望值小於5的比例超過25%，因此，未做卡方檢定 (Chi-square Test)。

原始問卷第C4題

附表4-5-D1 到島型國家風景區之前，透過網站購買旅遊產品情形

|              |                 | 有     | 沒有    | 總計   |        |
|--------------|-----------------|-------|-------|------|--------|
|              |                 | %     | %     | 回答人數 | %      |
| 整體           |                 | 43.97 | 56.03 | 180  | 100.00 |
| 性別           | 男               | 39.36 | 60.64 | 86   | 100.00 |
|              | 女               | 48.19 | 51.81 | 94   | 100.00 |
|              |                 |       |       |      |        |
| 年齡<br>#      | 12歲~19歲         | 48.55 | 51.45 | 10   | 100.00 |
|              | 20歲~29歲         | 54.17 | 45.83 | 45   | 100.00 |
|              | 30歲~39歲         | 51.74 | 48.26 | 52   | 100.00 |
|              | 40歲~49歲         | 44.09 | 55.91 | 35   | 100.00 |
|              | 50歲~59歲         | 19.90 | 80.10 | 26   | 100.00 |
|              | 60歲~69歲         | 20.15 | 79.85 | 9    | 100.00 |
|              | 70歲及以上          | 15.37 | 84.63 | 3    | 100.00 |
|              |                 |       |       |      |        |
| 教育程度         | 國(初)中及以下        | 23.64 | 76.36 | 17   | 100.00 |
|              | 高中、職            | 38.44 | 61.56 | 43   | 100.00 |
|              | 大專及以上           | 48.88 | 51.12 | 120  | 100.00 |
|              |                 |       |       |      |        |
| 工作別          | 專技主管人員          | 50.92 | 49.08 | 48   | 100.00 |
|              | 技術員/事務人員        | 36.66 | 63.34 | 34   | 100.00 |
|              | 服務工作人員          | 43.79 | 56.21 | 37   | 100.00 |
|              | 農林漁牧及<br>體力工作者  | 33.19 | 66.81 | 12   | 100.00 |
|              | 家管/退休/無業        | 29.01 | 70.99 | 24   | 100.00 |
|              | 學生              | 60.60 | 39.40 | 25   | 100.00 |
|              |                 |       |       |      |        |
| 婚姻狀況<br>*    | 未婚              | 54.55 | 45.45 | 78   | 100.00 |
|              | 已婚              | 35.98 | 64.02 | 103  | 100.00 |
|              |                 |       |       |      |        |
| 個人每月<br>平均所得 | 無經常性收入或<br>沒有收入 | 37.46 | 62.54 | 33   | 100.00 |
|              | 未滿3萬元           | 43.74 | 56.26 | 41   | 100.00 |
|              | 3萬元~未滿5萬        | 45.93 | 54.07 | 63   | 100.00 |
|              | 5萬元~<br>未滿10萬元  | 46.18 | 53.82 | 35   | 100.00 |
|              | 10萬元及以上         | 46.66 | 53.34 | 9    | 100.00 |
|              |                 |       |       |      |        |
| 居住地區<br>#    | 北部地區            | 48.36 | 51.64 | 90   | 100.00 |
|              | 中部地區            | 52.73 | 47.27 | 27   | 100.00 |
|              | 南部地區            | 35.54 | 64.46 | 52   | 100.00 |
|              | 東部地區            | 6.34  | 93.66 | 1    | 100.00 |
|              | 金馬地區            | 30.39 | 69.61 | 1    | 100.00 |
|              | 國外地區            | 28.40 | 71.60 | 9    | 100.00 |
|              |                 |       |       |      |        |
| 國籍<br>#      | 本國              | 44.60 | 55.40 | 169  | 100.00 |
|              | 中國大陸            | 24.12 | 75.88 | 5    | 100.00 |
|              | 港澳              | 93.85 | 6.15  | 2    | 100.00 |
|              | 其他國籍            | 21.27 | 78.73 | 5    | 100.00 |
|              |                 |       |       |      |        |

\* 表示經卡方檢定(Chi-square Test)，該人文變項達到統計上顯著差異( $\alpha=0.05$ )。

# 表示該人文變項組間期望值小於5的比例超過25%，因此，未做卡方檢定 (Chi-square Test)。

原始問卷第D1題

附表4-5-D1.1 到島型國家風景區之前，透過網站購買旅遊產品項目(可複選)

|          |             | 套裝行程  | 旅館(含民宿) | 機票     | 火車票  | 船票    | 總計   |
|----------|-------------|-------|---------|--------|------|-------|------|
|          |             | %     | %       | %      | %    | %     | 回答人數 |
| 整體       |             | 23.77 | 45.95   | 77.08  | 1.62 | 10.93 | 79   |
| 性別       | 男           | 26.18 | 41.36   | 73.78  | 2.74 | 16.32 | 34   |
|          | 女           | 21.96 | 49.37   | 79.55  | 0.78 | 6.92  | 45   |
|          | #           |       |         |        |      |       |      |
| 年齡       | 12歲~19歲     | 16.85 | 33.69   | 63.86  | 0.00 | 20.52 | 5    |
|          | 20歲~29歲     | 23.30 | 54.93   | 78.08  | 0.48 | 17.94 | 25   |
|          | 30歲~39歲     | 24.80 | 48.42   | 78.60  | 3.43 | 6.44  | 27   |
|          | 40歲~49歲     | 33.66 | 37.16   | 69.71  | 1.15 | 7.98  | 15   |
|          | 50歲~59歲     | 7.92  | 33.08   | 88.63  | 0.00 | 4.60  | 5    |
|          | 60歲~69歲     | 0.00  | 38.77   | 100.00 | 3.26 | 3.26  | 2    |
|          | 70歲及以上      | 0.00  | 12.68   | 100.00 | 0.00 | 0.00  | 0    |
|          | #           |       |         |        |      |       |      |
| 教育程度     | 國(初)中及以下    | 0.00  | 31.40   | 98.55  | 0.00 | 1.45  | 4    |
|          | 高中、職        | 32.12 | 39.54   | 70.28  | 0.35 | 4.93  | 17   |
|          | 大專及以上       | 23.05 | 48.77   | 77.52  | 2.09 | 13.29 | 59   |
|          | #           |       |         |        |      |       |      |
| 工作別      | 專技主管人員      | 20.09 | 47.50   | 82.99  | 2.65 | 10.10 | 24   |
|          | 技術員/事務人員    | 26.38 | 52.81   | 73.09  | 3.77 | 11.36 | 12   |
|          | 服務工作人員      | 30.55 | 52.33   | 72.98  | 1.08 | 2.17  | 16   |
|          | 農林漁牧及體力工作者  | 50.63 | 43.65   | 59.21  | 0.00 | 9.84  | 4    |
|          | 家管/退休/無業    | 17.30 | 23.26   | 88.47  | 0.00 | 0.00  | 7    |
|          | 學生          | 15.95 | 42.20   | 74.91  | 0.00 | 26.63 | 15   |
|          | #           |       |         |        |      |       |      |
| 婚姻狀況     | 未婚          | 22.87 | 49.52   | 75.19  | 0.56 | 15.79 | 42   |
|          | 已婚          | 24.80 | 41.85   | 79.26  | 2.83 | 5.37  | 37   |
|          | #           |       |         |        |      |       |      |
| 個人每月平均所得 | 無經常性收入或沒有收入 | 6.59  | 33.53   | 85.39  | 0.00 | 18.86 | 12   |
|          | 未滿3萬元       | 23.10 | 51.49   | 79.80  | 0.66 | 10.10 | 18   |
|          | 3萬元~未滿5萬    | 33.40 | 47.30   | 70.37  | 0.81 | 9.05  | 29   |
|          | 5萬元~未滿10萬元  | 21.25 | 47.30   | 81.59  | 3.25 | 11.58 | 16   |
|          | 10萬元及以上     | 19.97 | 44.28   | 70.05  | 9.98 | 1.45  | 4    |
|          | #           |       |         |        |      |       |      |
| 居住地區     | 北部地區        | 28.12 | 47.39   | 76.65  | 2.15 | 7.83  | 43   |
|          | 中部地區        | 23.27 | 48.21   | 68.31  | 0.82 | 21.28 | 14   |
|          | 南部地區        | 15.66 | 39.52   | 83.70  | 1.27 | 11.91 | 19   |
|          | 東部地區        | 0.00  | 100.00  | 100.00 | 0.00 | 0.00  | 0    |
|          | 金馬地區        | 0.00  | 0.00    | 100.00 | 0.00 | 0.00  | 0    |
|          | 國外地區        | 15.86 | 61.38   | 81.84  | 0.00 | 0.00  | 3    |
|          | #           |       |         |        |      |       |      |
| 國籍       | 本國          | 24.47 | 44.50   | 77.04  | 1.70 | 10.97 | 75   |
|          | 中國大陸        | 0.00  | 100.00  | 25.29  | 0.00 | 34.83 | 1    |
|          | 港澳          | 0.00  | 48.36   | 100.00 | 0.00 | 0.00  | 2    |
|          | 其他國籍        | 41.06 | 88.08   | 100.00 | 0.00 | 0.00  | 1    |
|          | #           |       |         |        |      |       |      |

\* 表示經卡方檢定(Chi-square Test)，該人文變項達到統計上顯著差異( $\alpha=0.05$ )。

# 表示該人文變項組間期望值小於5的比例超過25%，因此，未做卡方檢定 (Chi-square Test)。

原始問卷第D1.1題

註：1.本表為複選情形，因此百分比加總超過100%

2.本表僅包括D1題回答有透過網站訂購旅遊產品的受訪者

附表4-5-D2 到島型國家風景區總花費

|                   |                 | 1,000元<br>~未滿<br>2,000元 | 2,000元<br>~未滿<br>3,000元 | 3,000元<br>~未滿<br>4,000元 | 4,000元<br>~未滿<br>6,000元 | 6,000元<br>以上 | 總計   |        |
|-------------------|-----------------|-------------------------|-------------------------|-------------------------|-------------------------|--------------|------|--------|
|                   |                 | %                       | %                       | %                       | %                       | %            | 回答人數 | %      |
| 整體                |                 | 1.42                    | 0.93                    | 3.73                    | 15.94                   | 77.98        | 180  | 100.00 |
| 性別<br>#           | 男               | 1.48                    | 0.94                    | 4.85                    | 15.19                   | 77.54        | 86   | 100.00 |
|                   | 女               | 1.35                    | 0.92                    | 2.71                    | 16.63                   | 78.38        | 94   | 100.00 |
|                   |                 |                         |                         |                         |                         |              |      |        |
| 年齡<br>#           | 12歲~19歲         | 4.09                    | 0.00                    | 4.68                    | 26.32                   | 64.91        | 10   | 100.00 |
|                   | 20歲~29歲         | 0.13                    | 0.89                    | 5.48                    | 17.50                   | 75.99        | 45   | 100.00 |
|                   | 30歲~39歲         | 0.77                    | 1.66                    | 1.66                    | 15.95                   | 79.96        | 52   | 100.00 |
|                   | 40歲~49歲         | 2.33                    | 0.00                    | 2.50                    | 11.87                   | 83.30        | 35   | 100.00 |
|                   | 50歲~59歲         | 1.58                    | 0.00                    | 6.30                    | 11.95                   | 80.17        | 26   | 100.00 |
|                   | 60歲~69歲         | 5.18                    | 4.53                    | 4.53                    | 15.55                   | 70.22        | 9    | 100.00 |
|                   | 70歲及以上          | 0.00                    | 0.00                    | 0.00                    | 40.26                   | 59.74        | 3    | 100.00 |
|                   |                 |                         |                         |                         |                         |              |      |        |
| 教育程度<br>#         | 國(初)中及以下        | 2.36                    | 0.00                    | 9.78                    | 15.87                   | 71.98        | 17   | 100.00 |
|                   | 高中、職            | 2.95                    | 1.08                    | 2.82                    | 13.85                   | 79.30        | 43   | 100.00 |
|                   | 大專及以上           | 0.73                    | 1.01                    | 3.19                    | 16.70                   | 78.36        | 120  | 100.00 |
|                   |                 |                         |                         |                         |                         |              |      |        |
| 工作別<br>#          | 專技主管人員          | 0.98                    | 0.00                    | 0.98                    | 12.83                   | 85.22        | 48   | 100.00 |
|                   | 技術員/事務人員        | 1.21                    | 2.59                    | 6.21                    | 9.34                    | 80.66        | 34   | 100.00 |
|                   | 服務工作人員          | 0.00                    | 0.00                    | 4.35                    | 15.73                   | 79.91        | 37   | 100.00 |
|                   | 農林漁牧及<br>體力工作者  | 6.53                    | 3.27                    | 0.00                    | 19.18                   | 71.02        | 12   | 100.00 |
|                   | 家管/退休/無業        | 1.92                    | 0.00                    | 5.26                    | 21.05                   | 71.77        | 24   | 100.00 |
|                   | 學生              | 1.61                    | 1.61                    | 5.07                    | 24.43                   | 67.28        | 25   | 100.00 |
|                   |                 |                         |                         |                         |                         |              |      |        |
| 婚姻狀況<br>#         | 未婚              | 0.60                    | 1.12                    | 4.78                    | 19.15                   | 74.35        | 78   | 100.00 |
|                   | 已婚              | 2.03                    | 0.79                    | 2.94                    | 13.52                   | 80.72        | 103  | 100.00 |
|                   |                 |                         |                         |                         |                         |              |      |        |
| 個人每月<br>平均所得<br># | 無經常性收入或<br>沒有收入 | 2.65                    | 1.23                    | 4.06                    | 26.29                   | 65.77        | 33   | 100.00 |
|                   | 未滿3萬元           | 1.14                    | 1.14                    | 4.98                    | 19.66                   | 73.08        | 41   | 100.00 |
|                   | 3萬元~未滿5萬        | 0.64                    | 1.29                    | 3.95                    | 11.88                   | 82.24        | 63   | 100.00 |
|                   | 5萬元~<br>未滿10萬元  | 2.33                    | 0.00                    | 2.50                    | 6.68                    | 88.50        | 35   | 100.00 |
|                   | 10萬元及以上         | 0.00                    | 0.00                    | 0.00                    | 26.00                   | 74.00        | 9    | 100.00 |
|                   |                 |                         |                         |                         |                         |              |      |        |
| 居住地區<br>#         | 北部地區            | 1.88                    | 0.45                    | 3.82                    | 10.79                   | 83.05        | 90   | 100.00 |
|                   | 中部地區            | 1.48                    | 0.00                    | 1.48                    | 12.27                   | 84.77        | 27   | 100.00 |
|                   | 南部地區            | 0.78                    | 2.34                    | 3.12                    | 23.04                   | 70.73        | 52   | 100.00 |
|                   | 東部地區            | 0.00                    | 0.00                    | 0.00                    | 43.66                   | 56.34        | 1    | 100.00 |
|                   | 金馬地區            | 0.00                    | 0.00                    | 0.00                    | 0.00                    | 100.00       | 1    | 100.00 |
|                   | 國外地區            | 0.65                    | 0.65                    | 14.16                   | 36.75                   | 47.79        | 9    | 100.00 |
|                   |                 |                         |                         |                         |                         |              |      |        |
| 國籍<br>#           | 本國              | 1.48                    | 0.96                    | 2.99                    | 14.78                   | 79.80        | 169  | 100.00 |
|                   | 中國大陸            | 1.22                    | 1.22                    | 18.02                   | 22.90                   | 56.64        | 5    | 100.00 |
|                   | 港澳              | 0.00                    | 0.00                    | 0.00                    | 45.39                   | 54.61        | 2    | 100.00 |
|                   | 其他國籍            | 0.00                    | 0.00                    | 17.46                   | 38.73                   | 43.80        | 5    | 100.00 |
|                   |                 |                         |                         |                         |                         |              |      |        |

\* 表示經卡方檢定(Chi-square Test)，該人文變項達到統計上顯著差異( $\alpha=0.05$ )。

# 表示該人文變項組間期望值小於5的比例超過25%，因此，未做卡方檢定 (Chi-square Test)。

原始問卷第D2題

附表4-5-D3 到島型國家風景區內各項花費是否合理

|                   |                 | 很貴    | 貴     | 合理(還好，<br>可以接受) | 便宜    | 很便宜  | 無花費   | 總計   |        |
|-------------------|-----------------|-------|-------|-----------------|-------|------|-------|------|--------|
|                   |                 | %     | %     | %               | %     | %    | %     | 回答人數 | %      |
| 整體                |                 | 2.81  | 11.16 | 80.08           | 2.29  | 0.58 | 3.09  | 180  | 100.00 |
| 性別<br>#           | 男               | 3.37  | 11.83 | 79.67           | 2.30  | 1.15 | 1.69  | 86   | 100.00 |
|                   | 女               | 2.28  | 10.56 | 80.45           | 2.28  | 0.06 | 4.37  | 94   | 100.00 |
|                   |                 |       |       |                 |       |      |       |      |        |
| 年齡<br>#           | 12歲~19歲         | 8.77  | 9.96  | 76.58           | 0.59  | 4.09 | 0.00  | 10   | 100.00 |
|                   | 20歲~29歲         | 1.67  | 12.29 | 77.62           | 3.57  | 1.02 | 3.83  | 45   | 100.00 |
|                   | 30歲~39歲         | 4.32  | 14.63 | 77.85           | 0.77  | 0.00 | 2.43  | 52   | 100.00 |
|                   | 40歲~49歲         | 2.84  | 6.87  | 82.62           | 2.67  | 0.34 | 4.66  | 35   | 100.00 |
|                   | 50歲~59歲         | 0.23  | 8.59  | 86.88           | 3.84  | 0.00 | 0.46  | 26   | 100.00 |
|                   | 60歲~69歲         | 0.66  | 8.47  | 88.90           | 1.31  | 0.66 | 0.00  | 9    | 100.00 |
|                   | 70歲及以上          | 1.95  | 17.32 | 53.90           | 0.00  | 0.00 | 26.84 | 3    | 100.00 |
|                   |                 |       |       |                 |       |      |       |      |        |
| 教育程度<br>#         | 國(初)中及以下        | 0.34  | 8.15  | 83.74           | 2.70  | 2.70 | 2.36  | 17   | 100.00 |
|                   | 高中、職            | 2.02  | 12.11 | 79.83           | 2.15  | 0.00 | 3.89  | 43   | 100.00 |
|                   | 大專及以上           | 3.44  | 11.26 | 79.64           | 2.27  | 0.49 | 2.90  | 120  | 100.00 |
|                   |                 |       |       |                 |       |      |       |      |        |
| 工作別<br>#          | 專技主管人員          | 4.28  | 10.89 | 81.04           | 2.32  | 1.10 | 0.37  | 48   | 100.00 |
|                   | 技術員/事務人員        | 1.56  | 12.80 | 79.26           | 1.21  | 0.18 | 5.00  | 34   | 100.00 |
|                   | 服務工作人員          | 1.56  | 10.61 | 83.00           | 2.49  | 0.00 | 2.34  | 37   | 100.00 |
|                   | 農林漁牧及<br>體力工作者  | 0.47  | 15.44 | 77.55           | 6.53  | 0.00 | 0.00  | 12   | 100.00 |
|                   | 家管/退休/無業        | 3.83  | 11.04 | 78.19           | 1.67  | 0.24 | 5.02  | 24   | 100.00 |
|                   | 學生              | 3.69  | 8.32  | 78.09           | 1.85  | 1.61 | 6.44  | 25   | 100.00 |
|                   |                 |       |       |                 |       |      |       |      |        |
| 婚姻狀況<br>#         | 未婚              | 3.22  | 11.62 | 77.99           | 2.76  | 1.12 | 3.29  | 78   | 100.00 |
|                   | 已婚              | 2.49  | 10.81 | 81.66           | 1.92  | 0.17 | 2.94  | 103  | 100.00 |
|                   |                 |       |       |                 |       |      |       |      |        |
| 個人每月<br>平均所得<br># | 無經常性收入或<br>沒有收入 | 4.06  | 10.09 | 75.62           | 1.41  | 1.41 | 7.40  | 33   | 100.00 |
|                   | 未滿3萬元           | 1.43  | 13.83 | 80.61           | 1.00  | 1.14 | 1.99  | 41   | 100.00 |
|                   | 3萬元～未滿5萬        | 2.58  | 11.15 | 79.92           | 2.76  | 0.09 | 3.49  | 63   | 100.00 |
|                   | 5萬元～<br>未滿10萬元  | 3.17  | 10.02 | 84.80           | 1.67  | 0.17 | 0.17  | 35   | 100.00 |
|                   | 10萬元及以上         | 4.66  | 7.36  | 76.63           | 10.67 | 0.00 | 0.68  | 9    | 100.00 |
|                   |                 |       |       |                 |       |      |       |      |        |
| 居住地區<br>#         | 北部地區            | 2.21  | 11.91 | 79.79           | 2.66  | 1.04 | 2.40  | 90   | 100.00 |
|                   | 中部地區            | 4.87  | 7.64  | 84.10           | 0.21  | 0.00 | 3.17  | 27   | 100.00 |
|                   | 南部地區            | 2.45  | 13.48 | 79.17           | 0.78  | 0.11 | 4.01  | 52   | 100.00 |
|                   | 東部地區            | 43.66 | 0.00  | 56.34           | 0.00  | 0.00 | 0.00  | 1    | 100.00 |
|                   | 金馬地區            | 0.00  | 4.41  | 95.59           | 0.00  | 0.00 | 0.00  | 1    | 100.00 |
|                   | 國外地區            | 0.65  | 3.27  | 76.11           | 14.16 | 0.65 | 5.16  | 9    | 100.00 |
|                   |                 |       |       |                 |       |      |       |      |        |
| 國籍<br>#           | 本國              | 2.96  | 11.71 | 80.28           | 1.44  | 0.58 | 3.02  | 169  | 100.00 |
|                   | 中國大陸            | 1.22  | 3.66  | 75.88           | 8.40  | 1.22 | 9.62  | 5    | 100.00 |
|                   | 港澳              | 0.00  | 6.15  | 48.46           | 45.39 | 0.00 | 0.00  | 2    | 100.00 |
|                   | 其他國籍            | 0.00  | 1.27  | 90.00           | 8.73  | 0.00 | 0.00  | 5    | 100.00 |
|                   |                 |       |       |                 |       |      |       |      |        |

\* 表示經卡方檢定(Chi-square Test)，該人文變項達到統計上顯著差異( $\alpha=0.05$ )。

# 表示該人文變項組間期望值小於5的比例超過25%，因此，未做卡方檢定(Chi-square Test)。

原始問卷第D3題



附表4-6-A1 東北角暨宜蘭海岸國家風景區遊客的旅遊方式

|                   |                 | 參加旅行社<br>套裝旅遊 | 參加學校、<br>班級舉辦的<br>旅遊 | 參加機關、<br>公司舉辦的<br>旅遊 | 參加宗教團<br>體舉辦的<br>旅遊 | 參加其他團<br>體舉辦的<br>旅遊 | 自行規劃<br>行程旅遊 | 總計    |        |
|-------------------|-----------------|---------------|----------------------|----------------------|---------------------|---------------------|--------------|-------|--------|
|                   |                 | %             | %                    | %                    | %                   | %                   | %            | 回答人數  | %      |
| 整體                |                 | 2.10          | 1.64                 | 5.47                 | 0.73                | 5.20                | 84.85        | 1,096 | 100.00 |
| 性別                | 男               | 1.54          | 1.72                 | 4.97                 | 0.69                | 5.32                | 85.76        | 583   | 100.00 |
|                   | 女               | 2.73          | 1.56                 | 6.04                 | 0.78                | 5.07                | 83.82        | 513   | 100.00 |
|                   |                 |               |                      |                      |                     |                     |              |       |        |
| 年齡<br>#           | 12歲~19歲         | 7.53          | 6.45                 | 4.30                 | 1.08                | 5.38                | 75.27        | 93    | 100.00 |
|                   | 20歲~29歲         | 2.05          | 0.68                 | 6.51                 | 0.68                | 3.08                | 86.99        | 292   | 100.00 |
|                   | 30歲~39歲         | 0.00          | 1.25                 | 7.50                 | 0.31                | 1.88                | 89.06        | 320   | 100.00 |
|                   | 40歲~49歲         | 1.43          | 2.38                 | 2.38                 | 0.48                | 3.81                | 89.52        | 210   | 100.00 |
|                   | 50歲~59歲         | 2.88          | 0.96                 | 4.81                 | 2.88                | 7.69                | 80.77        | 104   | 100.00 |
|                   | 60歲~69歲         | 3.92          | 0.00                 | 5.88                 | 0.00                | 27.45               | 62.75        | 51    | 100.00 |
|                   | 70歲及以上          | 7.69          | 0.00                 | 0.00                 | 0.00                | 26.92               | 65.38        | 26    | 100.00 |
|                   |                 |               |                      |                      |                     |                     |              |       |        |
| 教育程度<br>#         | 國(初中及以下         | 3.95          | 0.00                 | 2.63                 | 1.32                | 15.79               | 76.32        | 76    | 100.00 |
|                   | 高中、職            | 4.11          | 3.20                 | 5.94                 | 0.46                | 7.76                | 78.54        | 219   | 100.00 |
|                   | 大專及以上           | 1.37          | 1.37                 | 5.62                 | 0.75                | 3.50                | 87.39        | 801   | 100.00 |
|                   |                 |               |                      |                      |                     |                     |              |       |        |
| 工作別<br>#          | 專技主管人員          | 0.69          | 2.78                 | 4.51                 | 0.00                | 2.78                | 89.24        | 288   | 100.00 |
|                   | 技術員/事務人員        | 0.42          | 0.84                 | 8.44                 | 0.84                | 2.53                | 86.92        | 237   | 100.00 |
|                   | 服務工作人員          | 2.40          | 0.48                 | 5.29                 | 1.44                | 4.33                | 86.06        | 208   | 100.00 |
|                   | 農林漁牧及<br>體力工作者  | 0.00          | 0.00                 | 10.00                | 3.33                | 10.00               | 76.67        | 30    | 100.00 |
|                   | 家管/退休/無業        | 1.81          | 0.00                 | 3.01                 | 0.60                | 14.46               | 80.12        | 166   | 100.00 |
|                   | 學生              | 7.19          | 4.19                 | 4.79                 | 0.60                | 4.19                | 79.04        | 167   | 100.00 |
|                   |                 |               |                      |                      |                     |                     |              |       |        |
| 婚姻狀況              | 未婚              | 2.61          | 1.87                 | 5.97                 | 0.56                | 3.17                | 85.82        | 536   | 100.00 |
|                   | 已婚              | 1.61          | 1.43                 | 5.00                 | 0.89                | 7.14                | 83.93        | 560   | 100.00 |
|                   |                 |               |                      |                      |                     |                     |              |       |        |
| 個人每月<br>平均所得<br># | 無經常性收入或<br>沒有收入 | 4.78          | 3.04                 | 3.04                 | 1.30                | 8.70                | 79.13        | 230   | 100.00 |
|                   | 未滿3萬元           | 2.18          | 0.87                 | 8.73                 | 0.44                | 6.99                | 80.79        | 229   | 100.00 |
|                   | 3萬元~未滿5萬        | 1.60          | 0.80                 | 7.18                 | 1.06                | 2.93                | 86.44        | 376   | 100.00 |
|                   | 5萬元~<br>未滿10萬元  | 0.47          | 2.80                 | 2.34                 | 0.00                | 3.27                | 91.12        | 214   | 100.00 |
|                   | 10萬元及以上         | 0.00          | 0.00                 | 2.13                 | 0.00                | 6.38                | 91.49        | 47    | 100.00 |
|                   |                 |               |                      |                      |                     |                     |              |       |        |
| 居住地區<br>#         | 北部地區            | 0.92          | 1.37                 | 3.78                 | 0.69                | 4.35                | 88.89        | 873   | 100.00 |
|                   | 中部地區            | 4.84          | 3.23                 | 20.16                | 0.00                | 12.10               | 59.68        | 124   | 100.00 |
|                   | 南部地區            | 12.50         | 1.56                 | 3.13                 | 3.13                | 6.25                | 73.44        | 64    | 100.00 |
|                   | 東部地區            | 0.00          | 0.00                 | 0.00                 | 0.00                | 0.00                | 100.00       | 5     | 100.00 |
|                   | 國外地區            | 3.33          | 3.33                 | 0.00                 | 0.00                | 0.00                | 93.33        | 30    | 100.00 |
|                   |                 |               |                      |                      |                     |                     |              |       |        |
| 國籍<br>#           | 本國              | 2.09          | 1.61                 | 5.69                 | 0.76                | 5.41                | 84.44        | 1,054 | 100.00 |
|                   | 中國大陸            | 8.33          | 8.33                 | 0.00                 | 0.00                | 0.00                | 83.33        | 12    | 100.00 |
|                   | 港澳              | 0.00          | 0.00                 | 0.00                 | 0.00                | 0.00                | 100.00       | 18    | 100.00 |
|                   | 其他國籍            | 0.00          | 0.00                 | 0.00                 | 0.00                | 0.00                | 100.00       | 12    | 100.00 |
|                   |                 |               |                      |                      |                     |                     |              |       |        |
| 調查遊憩<br>景點<br>#   | 外澳海濱遊憩區         | 1.55          | 1.55                 | 5.18                 | 1.55                | 5.18                | 84.97        | 193   | 100.00 |
|                   | 福隆遊客中心          | 2.38          | 1.38                 | 5.88                 | 0.63                | 5.01                | 84.73        | 799   | 100.00 |
|                   | 鼻頭角步道           | 0.96          | 3.85                 | 2.88                 | 0.00                | 6.73                | 85.58        | 104   | 100.00 |
|                   |                 |               |                      |                      |                     |                     |              |       |        |

\* 表示經卡方檢定(Chi-square Test)，該人文變項達到統計上顯著差異( $\alpha=0.05$ )。

# 表示該人文變項組間期望值小於5的比例超過25%，因此，未做卡方檢定 (Chi-square Test)。

原始問卷第A1題

附表4-6-A2 選擇到東北角暨宜蘭海岸國家風景區或目前所在這個景點旅遊的相關資訊來源(可複選)

|              |                 | 未曾索取  | 平面媒體  | 電子媒體  | 觀光、遊憩<br>政府單位 | 電腦網路  | 旅行社   | 旅遊展覽  | 親友、<br>同事、<br>同學 | 總計    |
|--------------|-----------------|-------|-------|-------|---------------|-------|-------|-------|------------------|-------|
|              |                 | %     | %     | %     | %             | %     | %     | %     | %                | 回答人數  |
| 整體           |                 | 10.95 | 12.41 | 17.24 | 14.23         | 43.34 | 6.30  | 1.28  | 54.38            | 1,096 |
| 性別           | 男               | 13.55 | 14.92 | 18.01 | 15.27         | 44.43 | 4.97  | 0.86  | 50.77            | 583   |
|              | 女               | 7.99  | 9.55  | 16.37 | 13.06         | 42.11 | 7.80  | 1.75  | 58.48            | 513   |
|              |                 | *     | *     |       |               |       |       | *     |                  |       |
| 年齡           | 12歲~19歲         | 5.38  | 8.60  | 12.90 | 7.53          | 35.48 | 8.60  | 2.15  | 69.89            | 93    |
|              | 20歲~29歲         | 5.82  | 11.30 | 13.70 | 14.73         | 50.34 | 5.48  | 0.34  | 61.64            | 292   |
|              | 30歲~39歲         | 8.44  | 12.19 | 20.31 | 13.13         | 47.19 | 5.00  | 0.63  | 52.19            | 320   |
|              | 40歲~49歲         | 13.33 | 14.76 | 21.43 | 18.57         | 48.10 | 6.19  | 2.38  | 49.05            | 210   |
|              | 50歲~59歲         | 23.08 | 12.50 | 16.35 | 14.42         | 26.92 | 3.85  | 2.88  | 45.19            | 104   |
|              | 60歲~69歲         | 21.57 | 17.65 | 15.69 | 13.73         | 21.57 | 19.61 | 1.96  | 45.10            | 51    |
|              | 70歲及以上          | 30.77 | 11.54 | 7.69  | 11.54         | 15.38 | 7.69  | 0.00  | 42.31            | 26    |
|              |                 | *     |       |       |               | *     | *     | #     | *                |       |
| 教育程度         | 國(初)中及以下        | 11.84 | 10.53 | 17.11 | 3.95          | 28.95 | 7.89  | 2.63  | 57.89            | 76    |
|              | 高中、職            | 11.87 | 10.50 | 15.07 | 5.48          | 36.07 | 8.22  | 1.83  | 55.25            | 219   |
|              | 大專及以上           | 10.61 | 13.11 | 17.85 | 17.60         | 46.69 | 5.62  | 1.00  | 53.81            | 801   |
|              |                 |       |       |       | *             | *     |       | #     |                  |       |
| 工作別          | 專技主管人員          | 13.89 | 14.24 | 19.79 | 16.32         | 45.83 | 3.47  | 0.35  | 49.31            | 288   |
|              | 技術員/事務人員        | 9.28  | 12.66 | 16.88 | 18.14         | 47.68 | 7.17  | 2.11  | 51.48            | 237   |
|              | 服務工作人員          | 12.02 | 10.58 | 16.35 | 12.98         | 39.42 | 8.17  | 1.92  | 56.73            | 208   |
|              | 農林漁牧及<br>體力工作者  | 6.67  | 6.67  | 23.33 | 10.00         | 50.00 | 10.00 | 0.00  | 56.67            | 30    |
|              | 家管/退休/無業        | 15.06 | 15.66 | 18.07 | 12.05         | 36.75 | 6.02  | 1.81  | 46.99            | 166   |
|              | 學生              | 3.59  | 8.98  | 12.57 | 9.58          | 43.11 | 7.19  | 0.60  | 71.26            | 167   |
|              |                 | *     |       |       |               |       |       | #     | *                |       |
| 婚姻狀況         | 未婚              | 5.78  | 11.38 | 16.60 | 14.18         | 48.88 | 5.41  | 0.93  | 62.50            | 536   |
|              | 已婚              | 15.89 | 13.39 | 17.86 | 14.29         | 38.04 | 7.14  | 1.61  | 46.61            | 560   |
|              |                 | *     |       |       |               | *     |       |       | *                |       |
| 個人每月<br>平均所得 | 無經常性收入或<br>沒有收入 | 8.26  | 10.87 | 15.22 | 8.70          | 37.83 | 6.09  | 0.87  | 59.13            | 230   |
|              | 未滿3萬元           | 7.42  | 10.04 | 16.59 | 15.28         | 44.54 | 9.17  | 0.87  | 59.39            | 229   |
|              | 3萬元~未滿5萬        | 9.57  | 14.63 | 19.41 | 14.36         | 45.74 | 6.38  | 1.60  | 55.59            | 376   |
|              | 5萬元~<br>未滿10萬元  | 18.22 | 12.15 | 18.69 | 18.69         | 44.86 | 3.74  | 1.40  | 44.39            | 214   |
|              | 10萬元及以上         | 19.15 | 14.89 | 6.38  | 14.89         | 38.30 | 4.26  | 2.13  | 42.55            | 47    |
|              |                 | *     |       |       |               |       |       | #     | *                |       |
| 居住地區         | 北部地區            | 12.49 | 12.94 | 17.87 | 14.09         | 43.87 | 3.32  | 1.03  | 55.67            | 873   |
|              | 中部地區            | 4.84  | 7.26  | 15.32 | 16.13         | 38.71 | 21.77 | 0.81  | 50.00            | 124   |
|              | 南部地區            | 7.81  | 10.94 | 17.19 | 10.94         | 40.63 | 17.19 | 3.13  | 54.69            | 64    |
|              | 東部地區            | 0.00  | 0.00  | 20.00 | 40.00         | 40.00 | 0.00  | 0.00  | 80.00            | 5     |
|              | 國外地區            | 0.00  | 23.33 | 6.67  | 13.33         | 53.33 | 6.67  | 6.67  | 30.00            | 30    |
|              |                 | #     | #     |       | #             |       | #     | #     | *                |       |
| 國籍           | 本國              | 11.39 | 11.86 | 17.55 | 14.23         | 42.98 | 6.36  | 1.14  | 54.93            | 1,054 |
|              | 中國大陸            | 0.00  | 25.00 | 0.00  | 25.00         | 25.00 | 8.33  | 0.00  | 50.00            | 12    |
|              | 港澳              | 0.00  | 27.78 | 11.11 | 5.56          | 72.22 | 5.56  | 0.00  | 33.33            | 18    |
|              | 其他國籍            | 0.00  | 25.00 | 16.67 | 16.67         | 50.00 | 0.00  | 16.67 | 41.67            | 12    |
|              |                 | #     | #     | #     | #             | *     | #     | #     |                  |       |
| 調查遊憩<br>景點   | 外澳海濱遊憩區         | 10.36 | 7.77  | 10.36 | 8.29          | 43.01 | 5.70  | 2.07  | 59.07            | 193   |
|              | 福隆遊客中心          | 10.76 | 14.02 | 19.77 | 15.52         | 45.18 | 6.76  | 1.25  | 52.57            | 799   |
|              | 鼻頭角步道           | 13.46 | 8.65  | 10.58 | 15.38         | 29.81 | 3.85  | 0.00  | 59.62            | 104   |
|              |                 | *     | *     |       |               | *     |       | #     |                  |       |

\* 表示經卡方檢定(Chi-square Test)，該人文變項達到統計上顯著差異( $\alpha=0.05$ )。

# 表示該人文變項組間期望值小於5的比例超過25%，因此，未做卡方檢定(Chi-square Test)。

原始問卷第A2題

註：本表為複選情形，因此百分比加總超過100%

附表4-6-A2.1 上網查詢這次旅遊相關資訊使用的工具(可複選)

|              |                 | 電腦(桌上型、<br>筆記型電腦) | 平板電腦<br>(iPad...等) | 智慧型手機<br>(iPhone...等) | GPS(衛星導航/<br>定位系統、<br>全球定位系統) | 個人數位助<br>理 (PDA) | 總計   |
|--------------|-----------------|-------------------|--------------------|-----------------------|-------------------------------|------------------|------|
|              |                 | %                 | %                  | %                     | %                             | %                | 回答人數 |
| 整體           |                 | 87.03             | 13.29              | 34.49                 | 4.43                          | 0.32             | 316  |
| 性別           | 男               | 88.89             | 12.96              | 34.57                 | 4.32                          | 0.62             | 162  |
|              | 女               | 85.06             | 13.64              | 34.42                 | 4.55                          | 0.00             | 154  |
|              | #               |                   |                    |                       |                               |                  |      |
| 年齡           | 12歲~19歲         | 87.50             | 16.67              | 37.50                 | 4.17                          | 0.00             | 24   |
|              | 20歲~29歲         | 89.77             | 11.36              | 43.18                 | 2.27                          | 0.00             | 88   |
|              | 30歲~39歲         | 88.24             | 15.69              | 33.33                 | 3.92                          | 0.98             | 102  |
|              | 40歲~49歲         | 82.43             | 13.51              | 31.08                 | 8.11                          | 0.00             | 74   |
|              | 50歲~59歲         | 89.47             | 5.26               | 21.05                 | 0.00                          | 0.00             | 19   |
|              | 60歲~69歲         | 83.33             | 16.67              | 0.00                  | 0.00                          | 0.00             | 6    |
|              | 70歲及以上          | 66.67             | 0.00               | 33.33                 | 33.33                         | 0.00             | 3    |
|              | # # # # #       |                   |                    |                       |                               |                  |      |
| 教育程度         | 國(初)中及以下        | 92.31             | 7.69               | 30.77                 | 7.69                          | 0.00             | 13   |
|              | 高中、職            | 86.67             | 11.67              | 33.33                 | 3.33                          | 0.00             | 60   |
|              | 大專及以上           | 86.83             | 13.99              | 34.98                 | 4.53                          | 0.41             | 243  |
|              | # #             |                   |                    |                       |                               |                  |      |
| 工作別          | 專技主管人員          | 88.89             | 11.11              | 36.67                 | 2.22                          | 0.00             | 90   |
|              | 技術員/事務人員        | 86.76             | 14.71              | 27.94                 | 4.41                          | 0.00             | 68   |
|              | 服務工作人員          | 83.93             | 12.50              | 39.29                 | 5.36                          | 0.00             | 56   |
|              | 農林漁牧及<br>體力工作者  | 100.00            | 8.33               | 16.67                 | 16.67                         | 0.00             | 12   |
|              | 家管/退休/無業        | 84.09             | 13.64              | 22.73                 | 4.55                          | 2.27             | 44   |
|              | 學生              | 86.96             | 17.39              | 50.00                 | 4.35                          | 0.00             | 46   |
|              | * # #           |                   |                    |                       |                               |                  |      |
| 婚姻狀況         | 未婚              | 91.52             | 10.91              | 35.15                 | 3.03                          | 0.61             | 165  |
|              | 已婚              | 82.12             | 15.89              | 33.77                 | 5.96                          | 0.00             | 151  |
|              | * #             |                   |                    |                       |                               |                  |      |
| 個人每月<br>平均所得 | 無經常性收入或<br>沒有收入 | 87.50             | 12.50              | 25.00                 | 3.57                          | 0.00             | 56   |
|              | 未滿3萬元           | 88.24             | 11.76              | 45.59                 | 4.41                          | 0.00             | 68   |
|              | 3萬元~未滿5萬        | 86.44             | 12.71              | 33.90                 | 3.39                          | 0.85             | 118  |
|              | 5萬元~<br>未滿10萬元  | 88.52             | 16.39              | 34.43                 | 8.20                          | 0.00             | 61   |
|              | 10萬元及以上         | 76.92             | 15.38              | 23.08                 | 0.00                          | 0.00             | 13   |
|              | # #             |                   |                    |                       |                               |                  |      |
| 居住地區         | 北部地區            | 87.40             | 13.36              | 31.68                 | 3.05                          | 0.38             | 262  |
|              | 中部地區            | 82.14             | 14.29              | 57.14                 | 14.29                         | 0.00             | 28   |
|              | 南部地區            | 85.71             | 7.14               | 42.86                 | 7.14                          | 0.00             | 14   |
|              | 東部地區            | 100.00            | 0.00               | 0.00                  | 0.00                          | 0.00             | 1    |
|              | 國外地區            | 90.91             | 18.18              | 36.36                 | 9.09                          | 0.00             | 11   |
|              | # # # # #       |                   |                    |                       |                               |                  |      |
| 國籍           | 本國              | 87.33             | 13.00              | 34.33                 | 4.00                          | 0.33             | 300  |
|              | 中國大陸            | 100.00            | 0.00               | 0.00                  | 0.00                          | 0.00             | 2    |
|              | 港澳              | 66.67             | 33.33              | 44.44                 | 11.11                         | 0.00             | 9    |
|              | 其他國籍            | 100.00            | 0.00               | 40.00                 | 20.00                         | 0.00             | 5    |
|              | # # # # #       |                   |                    |                       |                               |                  |      |
| 調查遊憩<br>景點   | 外澳海濱遊憩區         | 86.21             | 22.41              | 43.10                 | 13.79                         | 0.00             | 58   |
|              | 福隆遊客中心          | 87.87             | 11.30              | 31.80                 | 2.51                          | 0.42             | 239  |
|              | 鼻頭角步道           | 78.95             | 10.53              | 42.11                 | 0.00                          | 0.00             | 19   |
|              | # #             |                   |                    |                       |                               |                  |      |

\* 表示經卡方檢定(Chi-square Test)，該人文變項達到統計上顯著差異( $\alpha=0.05$ )。

# 表示該人文變項組間期望值小於5的比例超過25%，因此，未做卡方檢定 (Chi-square Test)。

原始問卷第A2.1題

註：1.本表為複選情形，因此百分比加總超過100%

2.本表僅包括A2題回答使用電腦網路查詢本次旅遊資訊的受訪者

附表4-6-A3.1 從出發地到東北角暨宜蘭海岸國家風景區或目前所在景點旅遊主要利用的交通工具

|           |             | 自小客車  | 大型遊覽車 | 公、民營客運 | 機車    | 臺鐵(火車) | 高鐵   | 小型巴士 |
|-----------|-------------|-------|-------|--------|-------|--------|------|------|
|           |             | %     | %     | %      | %     | %      | %    | %    |
| 整體        |             | 47.26 | 11.95 | 1.37   | 4.65  | 27.65  | 0.09 | 0.55 |
| 性別#       | 男           | 48.89 | 10.81 | 1.03   | 5.32  | 27.27  | 0.00 | 0.51 |
|           | 女           | 45.42 | 13.26 | 1.75   | 3.90  | 28.07  | 0.19 | 0.58 |
|           |             |       |       |        |       |        |      |      |
| 年齡#       | 12歲~19歲     | 31.18 | 16.13 | 0.00   | 7.53  | 35.48  | 0.00 | 1.08 |
|           | 20歲~29歲     | 34.25 | 10.62 | 1.37   | 8.90  | 38.36  | 0.00 | 0.68 |
|           | 30歲~39歲     | 58.13 | 8.75  | 1.25   | 2.50  | 23.13  | 0.31 | 0.31 |
|           | 40歲~49歲     | 55.24 | 8.57  | 1.43   | 2.86  | 23.33  | 0.00 | 0.48 |
|           | 50歲~59歲     | 57.69 | 14.42 | 1.92   | 1.92  | 17.31  | 0.00 | 0.96 |
|           | 60歲~69歲     | 39.22 | 31.37 | 1.96   | 3.92  | 19.61  | 0.00 | 0.00 |
|           | 70歲及以上      | 26.92 | 30.77 | 3.85   | 0.00  | 26.92  | 0.00 | 0.00 |
|           |             |       |       |        |       |        |      |      |
| 教育程度#     | 國(初)中及以下    | 42.11 | 21.05 | 2.63   | 0.00  | 22.37  | 0.00 | 2.63 |
|           | 高中、職        | 47.49 | 16.89 | 0.91   | 4.57  | 24.20  | 0.00 | 0.00 |
|           | 大專及以上       | 47.69 | 9.74  | 1.37   | 5.12  | 29.09  | 0.12 | 0.50 |
|           |             |       |       |        |       |        |      |      |
| 工作別#      | 專技主管人員      | 54.86 | 9.03  | 0.69   | 2.43  | 24.65  | 0.00 | 0.00 |
|           | 技術員/事務人員    | 55.27 | 9.28  | 0.84   | 4.64  | 23.63  | 0.00 | 0.84 |
|           | 服務工作人員      | 45.19 | 10.58 | 3.37   | 5.29  | 30.77  | 0.48 | 0.00 |
|           | 農林漁牧及體力工作者  | 43.33 | 23.33 | 0.00   | 3.33  | 23.33  | 0.00 | 3.33 |
|           | 家管/退休/無業    | 44.58 | 16.87 | 1.81   | 5.42  | 22.89  | 0.00 | 0.60 |
|           | 學生          | 28.74 | 15.57 | 0.60   | 7.19  | 40.12  | 0.00 | 1.20 |
|           |             |       |       |        |       |        |      |      |
| 婚姻狀況#     | 未婚          | 35.63 | 10.26 | 1.49   | 7.46  | 36.94  | 0.00 | 0.75 |
|           | 已婚          | 58.39 | 13.57 | 1.25   | 1.96  | 18.75  | 0.18 | 0.36 |
|           |             |       |       |        |       |        |      |      |
| 個人每月平均所得# | 無經常性收入或沒有收入 | 38.26 | 16.96 | 1.74   | 3.91  | 30.87  | 0.00 | 0.87 |
|           | 未滿3萬元       | 37.12 | 14.41 | 0.87   | 9.61  | 29.26  | 0.44 | 0.44 |
|           | 3萬元~未滿5萬    | 50.27 | 10.90 | 0.53   | 4.26  | 28.72  | 0.00 | 0.53 |
|           | 5萬元~未滿10萬元  | 57.94 | 7.48  | 2.80   | 1.40  | 23.83  | 0.00 | 0.47 |
|           | 10萬元及以上     | 68.09 | 4.26  | 2.13   | 2.13  | 12.77  | 0.00 | 0.00 |
|           |             |       |       |        |       |        |      |      |
| 居住地區#     | 北部地區        | 50.40 | 7.22  | 0.92   | 4.70  | 30.01  | 0.00 | 0.46 |
|           | 中部地區        | 35.48 | 41.13 | 1.61   | 4.03  | 12.10  | 0.00 | 0.81 |
|           | 南部地區        | 40.63 | 25.00 | 1.56   | 6.25  | 20.31  | 1.56 | 0.00 |
|           | 東部地區        | 60.00 | 0.00  | 0.00   | 20.00 | 20.00  | 0.00 | 0.00 |
|           | 國外地區        | 16.67 | 3.33  | 13.33  | 0.00  | 40.00  | 0.00 | 3.33 |
|           |             |       |       |        |       |        |      |      |
| 國籍#       | 本國          | 48.10 | 12.33 | 1.04   | 4.74  | 27.32  | 0.09 | 0.47 |
|           | 中國大陸        | 33.33 | 8.33  | 0.00   | 0.00  | 33.33  | 0.00 | 0.00 |
|           | 港澳          | 16.67 | 0.00  | 16.67  | 5.56  | 38.89  | 0.00 | 0.00 |
|           | 其他國籍        | 33.33 | 0.00  | 8.33   | 0.00  | 33.33  | 0.00 | 8.33 |
|           |             |       |       |        |       |        |      |      |
| 調查遊憩景點#   | 外澳海濱遊憩區     | 68.39 | 10.36 | 1.04   | 8.81  | 3.63   | 0.00 | 2.07 |
|           | 福隆遊客中心      | 40.18 | 12.39 | 1.00   | 3.50  | 36.42  | 0.13 | 0.13 |
|           | 鼻頭角步道       | 62.50 | 11.54 | 4.81   | 5.77  | 4.81   | 0.00 | 0.96 |
|           |             |       |       |        |       |        |      |      |

\* 表示經卡方檢定(Chi-square Test)，該人文變項達到統計上顯著差異( $\alpha=0.05$ )。

# 表示該人文變項組間期望值小於5的比例超過25%，因此，未做卡方檢定 (Chi-square Test)。

原始問卷第A3題

附表4-6-A3.1 從出發地到東北角暨宜蘭海岸國家風景區或目前所在景點旅遊主要利用的交通工具(續完)

|               |             | 出租汽車 | 計程車  | 自行車、協力車 | 旅遊專車<br>(含觀光巴士、觀光列車) | 總計    |        |
|---------------|-------------|------|------|---------|----------------------|-------|--------|
|               |             | %    | %    | %       | %                    | 回答人數  | %      |
| 整體            |             | 0.27 | 0.18 | 1.55    | 4.47                 | 1,096 | 100.00 |
| 性別<br>#       | 男           | 0.00 | 0.00 | 2.40    | 3.77                 | 583   | 100.00 |
|               | 女           | 0.58 | 0.39 | 0.58    | 5.26                 | 513   | 100.00 |
|               |             |      |      |         |                      |       |        |
| 年齡<br>#       | 12歲~19歲     | 1.08 | 0.00 | 1.08    | 6.45                 | 93    | 100.00 |
|               | 20歲~29歲     | 0.34 | 0.34 | 1.37    | 3.77                 | 292   | 100.00 |
|               | 30歲~39歲     | 0.00 | 0.31 | 1.88    | 3.44                 | 320   | 100.00 |
|               | 40歲~49歲     | 0.48 | 0.00 | 2.38    | 5.24                 | 210   | 100.00 |
|               | 50歲~59歲     | 0.00 | 0.00 | 0.96    | 4.81                 | 104   | 100.00 |
|               | 60歲~69歲     | 0.00 | 0.00 | 0.00    | 3.92                 | 51    | 100.00 |
|               | 70歲及以上      | 0.00 | 0.00 | 0.00    | 11.54                | 26    | 100.00 |
|               |             |      |      |         |                      |       |        |
| 教育程度<br>#     | 國(初)中及以下    | 0.00 | 0.00 | 0.00    | 9.21                 | 76    | 100.00 |
|               | 高中、職        | 0.46 | 0.00 | 0.46    | 5.02                 | 219   | 100.00 |
|               | 大專及以上       | 0.25 | 0.25 | 2.00    | 3.87                 | 801   | 100.00 |
|               |             |      |      |         |                      |       |        |
| 工作別<br>#      | 專技主管人員      | 0.35 | 0.35 | 2.78    | 4.86                 | 288   | 100.00 |
|               | 技術員/事務人員    | 0.42 | 0.00 | 0.84    | 4.22                 | 237   | 100.00 |
|               | 服務工作人員      | 0.00 | 0.48 | 0.96    | 2.88                 | 208   | 100.00 |
|               | 農林漁牧及體力工作者  | 0.00 | 0.00 | 0.00    | 3.33                 | 30    | 100.00 |
|               | 家管/退休/無業    | 0.00 | 0.00 | 1.20    | 6.63                 | 166   | 100.00 |
|               | 學生          | 0.60 | 0.00 | 1.80    | 4.19                 | 167   | 100.00 |
|               |             |      |      |         |                      |       |        |
| 婚姻狀況<br>#     | 未婚          | 0.37 | 0.37 | 1.31    | 5.41                 | 536   | 100.00 |
|               | 已婚          | 0.18 | 0.00 | 1.79    | 3.57                 | 560   | 100.00 |
|               |             |      |      |         |                      |       |        |
| 個人每月平均所得<br># | 無經常性收入或沒有收入 | 0.43 | 0.00 | 1.30    | 5.65                 | 230   | 100.00 |
|               | 未滿3萬元       | 0.00 | 0.44 | 0.44    | 6.99                 | 229   | 100.00 |
|               | 3萬元~未滿5萬    | 0.53 | 0.00 | 1.86    | 2.39                 | 376   | 100.00 |
|               | 5萬元~未滿10萬元  | 0.00 | 0.00 | 1.87    | 4.21                 | 214   | 100.00 |
|               | 10萬元及以上     | 0.00 | 2.13 | 4.26    | 4.26                 | 47    | 100.00 |
|               |             |      |      |         |                      |       |        |
| 居住地區<br>#     | 北部地區        | 0.11 | 0.11 | 1.49    | 4.58                 | 873   | 100.00 |
|               | 中部地區        | 1.61 | 0.00 | 0.81    | 2.42                 | 124   | 100.00 |
|               | 南部地區        | 0.00 | 0.00 | 1.56    | 3.13                 | 64    | 100.00 |
|               | 東部地區        | 0.00 | 0.00 | 0.00    | 0.00                 | 5     | 100.00 |
|               | 國外地區        | 0.00 | 3.33 | 6.67    | 13.33                | 30    | 100.00 |
|               |             |      |      |         |                      |       |        |
| 國籍<br>#       | 本國          | 0.19 | 0.09 | 1.42    | 4.17                 | 1,054 | 100.00 |
|               | 中國大陸        | 0.00 | 0.00 | 0.00    | 25.00                | 12    | 100.00 |
|               | 港澳          | 5.56 | 5.56 | 11.11   | 0.00                 | 18    | 100.00 |
|               | 其他國籍        | 0.00 | 0.00 | 0.00    | 16.67                | 12    | 100.00 |
|               |             |      |      |         |                      |       |        |
| 調查遊憩景點<br>#   | 外澳海濱遊憩區     | 0.52 | 1.04 | 3.63    | 0.52                 | 193   | 100.00 |
|               | 福隆遊客中心      | 0.25 | 0.00 | 1.13    | 4.88                 | 799   | 100.00 |
|               | 鼻頭角步道       | 0.00 | 0.00 | 0.96    | 8.65                 | 104   | 100.00 |
|               |             |      |      |         |                      |       |        |

\* 表示經卡方檢定(Chi-square Test)，該人文變項達到統計上顯著差異( $\alpha=0.05$ )。

# 表示該人文變項組間期望值小於5的比例超過25%，因此，未做卡方檢定 (Chi-square Test)。

原始問卷第A3題

附表4-6-A3.2 從出發地到東北角暨宜蘭海岸國家風景區或目前所在景點旅遊次要利用的交通工具

|                   |             | 自小客車  | 公、民營客運 | 機車    | 臺鐵(火車) | 小型巴士 |
|-------------------|-------------|-------|--------|-------|--------|------|
|                   |             | %     | %      | %     | %      | %    |
| 整體                |             | 4.38  | 9.12   | 7.66  | 4.20   | 0.09 |
| 性別                | 男           | 4.29  | 6.86   | 7.55  | 3.60   | 0.00 |
|                   | 女           | 4.48  | 11.70  | 7.80  | 4.87   | 0.19 |
|                   |             |       |        |       |        |      |
| 年齡<br>#           | 12歲~19歲     | 4.30  | 13.98  | 5.38  | 6.45   | 0.00 |
|                   | 20歲~29歲     | 2.74  | 11.99  | 10.62 | 3.77   | 0.00 |
|                   | 30歲~39歲     | 5.00  | 7.19   | 8.44  | 3.44   | 0.00 |
|                   | 40歲~49歲     | 5.71  | 6.67   | 7.14  | 5.24   | 0.00 |
|                   | 50歲~59歲     | 3.85  | 7.69   | 4.81  | 3.85   | 0.96 |
|                   | 60歲~69歲     | 5.88  | 5.88   | 1.96  | 3.92   | 0.00 |
|                   | 70歲及以上      | 3.85  | 15.38  | 0.00  | 3.85   | 0.00 |
|                   |             |       |        |       |        |      |
| 教育程度<br>#         | 國(初)中及以下    | 3.95  | 11.84  | 5.26  | 6.58   | 0.00 |
|                   | 高中、職        | 4.11  | 10.50  | 4.57  | 3.65   | 0.00 |
|                   | 大專及以上       | 4.49  | 8.49   | 8.74  | 4.12   | 0.12 |
|                   |             |       |        |       |        |      |
| 工作別<br>#          | 專技主管人員      | 4.86  | 7.64   | 8.68  | 4.51   | 0.35 |
|                   | 技術員/事務人員    | 3.80  | 6.75   | 8.44  | 3.38   | 0.00 |
|                   | 服務工作人員      | 3.85  | 7.69   | 10.58 | 4.81   | 0.00 |
|                   | 農林漁牧及體力工作者  | 10.00 | 6.67   | 13.33 | 3.33   | 0.00 |
|                   | 家管/退休/無業    | 6.02  | 10.84  | 1.81  | 4.82   | 0.00 |
|                   | 學生          | 2.40  | 15.57  | 5.99  | 3.59   | 0.00 |
|                   |             |       |        |       |        |      |
| 婚姻狀況<br>*         | 未婚          | 3.17  | 12.31  | 10.63 | 4.85   | 0.00 |
|                   | 已婚          | 5.54  | 6.07   | 4.82  | 3.57   | 0.18 |
|                   |             |       |        |       |        |      |
| 個人每月<br>平均所得<br># | 無經常性收入或沒有收入 | 4.78  | 13.48  | 4.35  | 4.78   | 0.00 |
|                   | 未滿3萬元       | 3.49  | 10.04  | 7.86  | 5.68   | 0.00 |
|                   | 3萬元～未滿5萬    | 5.05  | 7.98   | 11.17 | 2.93   | 0.00 |
|                   | 5萬元～未滿10萬元  | 4.21  | 7.48   | 6.54  | 4.21   | 0.47 |
|                   | 10萬元及以上     | 2.13  | 0.00   | 0.00  | 4.26   | 0.00 |
|                   |             |       |        |       |        |      |
| 居住地區<br>#         | 北部地區        | 3.67  | 9.85   | 8.36  | 3.67   | 0.11 |
|                   | 中部地區        | 10.48 | 6.45   | 5.65  | 5.65   | 0.00 |
|                   | 南部地區        | 4.69  | 3.13   | 4.69  | 4.69   | 0.00 |
|                   | 東部地區        | 0.00  | 0.00   | 20.00 | 0.00   | 0.00 |
|                   | 國外地區        | 0.00  | 13.33  | 0.00  | 13.33  | 0.00 |
|                   |             |       |        |       |        |      |
| 國籍<br>#           | 本國          | 4.55  | 9.11   | 7.97  | 3.89   | 0.09 |
|                   | 中國大陸        | 0.00  | 8.33   | 0.00  | 16.67  | 0.00 |
|                   | 港澳          | 0.00  | 11.11  | 0.00  | 5.56   | 0.00 |
|                   | 其他國籍        | 0.00  | 8.33   | 0.00  | 16.67  | 0.00 |
|                   |             |       |        |       |        |      |
| 調查遊憩<br>景點<br>#   | 外澳海濱遊憩區     | 4.66  | 1.55   | 4.66  | 1.04   | 0.52 |
|                   | 福隆遊客中心      | 4.26  | 11.51  | 9.26  | 4.38   | 0.00 |
|                   | 鼻頭角步道       | 4.81  | 4.81   | 0.96  | 8.65   | 0.00 |
|                   |             |       |        |       |        |      |

\* 表示經卡方檢定(Chi-square Test)，該人文變項達到統計上顯著差異( $\alpha=0.05$ )。

# 表示該人文變項組間期望值小於5的比例超過25%，因此，未做卡方檢定(Chi-square Test)。

原始問卷第A3題

附表4-6-A3.2 從出發地到東北角暨宜蘭海岸國家風景區或目前所在景點旅遊次要利用的交通工具(續完)

|           |             | 出租汽車 | 計程車  | 自行車、協力車 | 旅遊專車<br>(含觀光巴士、觀光列車) | 徒步    | 其他    | 沒有其他交通工具 | 總計    |        |
|-----------|-------------|------|------|---------|----------------------|-------|-------|----------|-------|--------|
|           |             | %    | %    | %       | %                    | %     | %     | %        | 回答人數  | %      |
| 整體        |             | 0.18 | 1.37 | 0.46    | 1.37                 | 2.92  | 3.56  | 64.69    | 1,096 | 100.00 |
| 性別        | 男           | 0.17 | 1.20 | 0.51    | 1.72                 | 3.09  | 3.43  | 67.58    | 583   | 100.00 |
|           | 女           | 0.19 | 1.56 | 0.39    | 0.97                 | 2.73  | 3.70  | 61.40    | 513   | 100.00 |
|           |             |      |      |         |                      |       |       |          |       |        |
| 年齡#       | 12歲~19歲     | 0.00 | 2.15 | 2.15    | 0.00                 | 1.08  | 2.15  | 62.37    | 93    | 100.00 |
|           | 20歲~29歲     | 0.34 | 1.37 | 0.00    | 1.71                 | 4.79  | 5.82  | 56.85    | 292   | 100.00 |
|           | 30歲~39歲     | 0.00 | 1.25 | 0.00    | 0.94                 | 3.13  | 3.75  | 66.88    | 320   | 100.00 |
|           | 40歲~49歲     | 0.48 | 0.95 | 1.43    | 1.43                 | 2.38  | 0.95  | 67.62    | 210   | 100.00 |
|           | 50歲~59歲     | 0.00 | 0.96 | 0.00    | 0.96                 | 0.00  | 1.92  | 75.00    | 104   | 100.00 |
|           | 60歲~69歲     | 0.00 | 3.92 | 0.00    | 3.92                 | 0.00  | 3.92  | 70.59    | 51    | 100.00 |
|           | 70歲及以上      | 0.00 | 0.00 | 0.00    | 3.85                 | 7.69  | 7.69  | 57.69    | 26    | 100.00 |
|           |             |      |      |         |                      |       |       |          |       |        |
| 教育程度#     | 國(初)中及以下    | 0.00 | 0.00 | 0.00    | 1.32                 | 2.63  | 0.00  | 68.42    | 76    | 100.00 |
|           | 高中、職        | 0.00 | 1.37 | 1.37    | 1.37                 | 1.83  | 2.28  | 68.95    | 219   | 100.00 |
|           | 大專及以上       | 0.25 | 1.50 | 0.25    | 1.37                 | 3.25  | 4.24  | 63.17    | 801   | 100.00 |
|           |             |      |      |         |                      |       |       |          |       |        |
| 工作別#      | 專技主管人員      | 0.35 | 1.04 | 0.00    | 0.69                 | 1.74  | 3.47  | 66.67    | 288   | 100.00 |
|           | 技術員/事務人員    | 0.00 | 2.11 | 0.42    | 2.53                 | 1.69  | 3.38  | 67.51    | 237   | 100.00 |
|           | 服務工作人員      | 0.00 | 1.92 | 0.48    | 0.00                 | 3.37  | 3.37  | 63.94    | 208   | 100.00 |
|           | 農林漁牧及體力工作者  | 0.00 | 0.00 | 0.00    | 0.00                 | 0.00  | 3.33  | 63.33    | 30    | 100.00 |
|           | 家管/退休/無業    | 0.00 | 1.20 | 0.60    | 2.41                 | 4.22  | 2.41  | 65.66    | 166   | 100.00 |
|           | 學生          | 0.60 | 0.60 | 1.20    | 1.80                 | 5.39  | 5.39  | 57.49    | 167   | 100.00 |
|           |             |      |      |         |                      |       |       |          |       |        |
| 婚姻狀況*     | 未婚          | 0.19 | 0.93 | 0.37    | 1.49                 | 3.92  | 5.04  | 57.09    | 536   | 100.00 |
|           | 已婚          | 0.18 | 1.79 | 0.54    | 1.25                 | 1.96  | 2.14  | 71.96    | 560   | 100.00 |
|           |             |      |      |         |                      |       |       |          |       |        |
| 個人每月平均所得# | 無經常性收入或沒有收入 | 0.00 | 0.43 | 0.87    | 1.30                 | 2.61  | 3.91  | 63.48    | 230   | 100.00 |
|           | 未滿3萬元       | 0.44 | 1.31 | 0.44    | 2.18                 | 5.68  | 4.37  | 58.52    | 229   | 100.00 |
|           | 3萬元~未滿5萬    | 0.00 | 1.60 | 0.53    | 0.80                 | 1.86  | 3.72  | 64.36    | 376   | 100.00 |
|           | 5萬元~未滿10萬元  | 0.00 | 1.40 | 0.00    | 1.87                 | 2.80  | 2.34  | 68.69    | 214   | 100.00 |
|           | 10萬元及以上     | 2.13 | 4.26 | 0.00    | 0.00                 | 0.00  | 2.13  | 85.11    | 47    | 100.00 |
|           |             |      |      |         |                      |       |       |          |       |        |
| 居住地區#     | 北部地區        | 0.11 | 1.37 | 0.57    | 1.15                 | 3.32  | 3.89  | 63.92    | 873   | 100.00 |
|           | 中部地區        | 0.00 | 1.61 | 0.00    | 1.61                 | 0.81  | 1.61  | 66.13    | 124   | 100.00 |
|           | 南部地區        | 0.00 | 1.56 | 0.00    | 1.56                 | 1.56  | 3.13  | 75.00    | 64    | 100.00 |
|           | 東部地區        | 0.00 | 0.00 | 0.00    | 0.00                 | 0.00  | 0.00  | 80.00    | 5     | 100.00 |
|           | 國外地區        | 3.33 | 0.00 | 0.00    | 6.67                 | 3.33  | 3.33  | 56.67    | 30    | 100.00 |
|           |             |      |      |         |                      |       |       |          |       |        |
| 國籍#       | 本國          | 0.09 | 1.42 | 0.47    | 1.14                 | 2.85  | 3.51  | 64.90    | 1,054 | 100.00 |
|           | 中國大陸        | 8.33 | 0.00 | 0.00    | 16.67                | 0.00  | 0.00  | 50.00    | 12    | 100.00 |
|           | 港澳          | 0.00 | 0.00 | 0.00    | 5.56                 | 0.00  | 11.11 | 66.67    | 18    | 100.00 |
|           | 其他國籍        | 0.00 | 0.00 | 0.00    | 0.00                 | 16.67 | 0.00  | 58.33    | 12    | 100.00 |
|           |             |      |      |         |                      |       |       |          |       |        |
| 調查遊憩景點#   | 外澳海濱遊憩區     | 0.52 | 1.04 | 0.00    | 0.00                 | 1.04  | 0.00  | 84.97    | 193   | 100.00 |
|           | 福隆遊客中心      | 0.13 | 1.63 | 0.63    | 1.50                 | 3.63  | 4.76  | 58.32    | 799   | 100.00 |
|           | 鼻頭角步道       | 0.00 | 0.00 | 0.00    | 2.88                 | 0.96  | 0.96  | 75.96    | 104   | 100.00 |
|           |             |      |      |         |                      |       |       |          |       |        |

\* 表示經卡方檢定(Chi-square Test)，該人文變項達到統計上顯著差異( $\alpha=0.05$ )。

# 表示該人文變項組間期望值小於5的比例超過25%，因此，未做卡方檢定 (Chi-square Test)。

原始問卷第A3題

附表4-6-A3.3 從出發地到東北角暨宜蘭海岸國家風景區或目前所在景點旅遊再次要利用的交通工具

|            |             | 自小客車 | 公、民營客運 | 機車   | 高鐵   | 小型巴士 | 自行車、協力車 | 其他   | 沒有其他交通工具 | 總計    |        |
|------------|-------------|------|--------|------|------|------|---------|------|----------|-------|--------|
|            |             | %    | %      | %    | %    | %    | %       | %    | %        | 回答人數  | %      |
| 整體         |             | 0.27 | 1.46   | 1.28 | 0.18 | 0.09 | 0.09    | 0.09 | 96.53    | 1,096 | 100.00 |
| 性別 #       | 男           | 0.00 | 0.69   | 1.54 | 0.00 | 0.00 | 0.00    | 0.17 | 97.60    | 583   | 100.00 |
|            | 女           | 0.58 | 2.34   | 0.97 | 0.39 | 0.19 | 0.19    | 0.00 | 95.32    | 513   | 100.00 |
| 年齡 #       | 12歲~19歲     | 0.00 | 2.15   | 3.23 | 0.00 | 0.00 | 1.08    | 0.00 | 93.55    | 93    | 100.00 |
|            | 20歲~29歲     | 0.00 | 1.71   | 1.03 | 0.68 | 0.00 | 0.00    | 0.00 | 96.58    | 292   | 100.00 |
|            | 30歲~39歲     | 0.00 | 1.56   | 0.94 | 0.00 | 0.00 | 0.00    | 0.31 | 97.19    | 320   | 100.00 |
|            | 40歲~49歲     | 0.48 | 0.95   | 1.43 | 0.00 | 0.48 | 0.00    | 0.00 | 96.67    | 210   | 100.00 |
|            | 50歲~59歲     | 0.00 | 1.92   | 0.96 | 0.00 | 0.00 | 0.00    | 0.00 | 97.12    | 104   | 100.00 |
|            | 60歲~69歲     | 3.92 | 0.00   | 0.00 | 0.00 | 0.00 | 0.00    | 0.00 | 96.08    | 51    | 100.00 |
|            | 70歲及以上      | 0.00 | 0.00   | 3.85 | 0.00 | 0.00 | 0.00    | 0.00 | 96.15    | 26    | 100.00 |
| 教育程度 #     | 國(初)中及以下    | 2.63 | 0.00   | 2.63 | 0.00 | 0.00 | 0.00    | 0.00 | 94.74    | 76    | 100.00 |
|            | 高中、職        | 0.00 | 0.91   | 1.83 | 0.00 | 0.46 | 0.00    | 0.00 | 96.80    | 219   | 100.00 |
|            | 大專及以上       | 0.12 | 1.75   | 1.00 | 0.25 | 0.00 | 0.12    | 0.12 | 96.63    | 801   | 100.00 |
| 工作別 #      | 專技主管人員      | 0.00 | 1.74   | 0.69 | 0.35 | 0.00 | 0.00    | 0.35 | 96.88    | 288   | 100.00 |
|            | 技術員/事務人員    | 0.00 | 1.69   | 2.11 | 0.00 | 0.00 | 0.00    | 0.00 | 96.20    | 237   | 100.00 |
|            | 服務工作人員      | 0.48 | 1.92   | 0.96 | 0.48 | 0.00 | 0.00    | 0.00 | 96.15    | 208   | 100.00 |
|            | 農林漁牧及體力工作者  | 0.00 | 0.00   | 0.00 | 0.00 | 0.00 | 0.00    | 0.00 | 100.00   | 30    | 100.00 |
|            | 家管/退休/無業    | 1.20 | 0.60   | 1.20 | 0.00 | 0.60 | 0.00    | 0.00 | 96.39    | 166   | 100.00 |
|            | 學生          | 0.00 | 1.20   | 1.80 | 0.00 | 0.00 | 0.60    | 0.00 | 96.41    | 167   | 100.00 |
| 婚姻狀況 #     | 未婚          | 0.19 | 1.87   | 1.68 | 0.37 | 0.00 | 0.19    | 0.19 | 95.52    | 536   | 100.00 |
|            | 已婚          | 0.36 | 1.07   | 0.89 | 0.00 | 0.18 | 0.00    | 0.00 | 97.50    | 560   | 100.00 |
| 個人每月平均所得 # | 無經常性收入或沒有收入 | 0.87 | 0.43   | 0.87 | 0.00 | 0.43 | 0.43    | 0.00 | 96.96    | 230   | 100.00 |
|            | 未滿3萬元       | 0.00 | 3.49   | 1.75 | 0.44 | 0.00 | 0.00    | 0.00 | 94.32    | 229   | 100.00 |
|            | 3萬元~未滿5萬    | 0.00 | 0.53   | 1.60 | 0.27 | 0.00 | 0.00    | 0.00 | 97.61    | 376   | 100.00 |
|            | 5萬元~未滿10萬元  | 0.47 | 1.40   | 0.93 | 0.00 | 0.00 | 0.00    | 0.47 | 96.73    | 214   | 100.00 |
|            | 10萬元及以上     | 0.00 | 4.26   | 0.00 | 0.00 | 0.00 | 0.00    | 0.00 | 95.74    | 47    | 100.00 |
| 居住地區 #     | 北部地區        | 0.34 | 1.26   | 1.37 | 0.00 | 0.11 | 0.00    | 0.11 | 96.79    | 873   | 100.00 |
|            | 中部地區        | 0.00 | 1.61   | 1.61 | 1.61 | 0.00 | 0.81    | 0.00 | 94.35    | 124   | 100.00 |
|            | 南部地區        | 0.00 | 3.13   | 0.00 | 0.00 | 0.00 | 0.00    | 0.00 | 96.88    | 64    | 100.00 |
|            | 東部地區        | 0.00 | 0.00   | 0.00 | 0.00 | 0.00 | 0.00    | 0.00 | 100.00   | 5     | 100.00 |
|            | 國外地區        | 0.00 | 3.33   | 0.00 | 0.00 | 0.00 | 0.00    | 0.00 | 96.67    | 30    | 100.00 |
| 國籍 #       | 本國          | 0.28 | 1.33   | 1.33 | 0.19 | 0.09 | 0.09    | 0.09 | 96.58    | 1,054 | 100.00 |
|            | 中國大陸        | 0.00 | 0.00   | 0.00 | 0.00 | 0.00 | 0.00    | 0.00 | 100.00   | 12    | 100.00 |
|            | 港澳          | 0.00 | 0.00   | 0.00 | 0.00 | 0.00 | 0.00    | 0.00 | 100.00   | 18    | 100.00 |
|            | 其他國籍        | 0.00 | 16.67  | 0.00 | 0.00 | 0.00 | 0.00    | 0.00 | 83.33    | 12    | 100.00 |
| 調查遊憩景點 #   | 外澳海濱遊憩區     | 0.00 | 0.00   | 0.00 | 0.52 | 0.00 | 0.00    | 0.52 | 98.96    | 193   | 100.00 |
|            | 福隆遊客中心      | 0.38 | 1.75   | 1.50 | 0.13 | 0.13 | 0.13    | 0.00 | 95.99    | 799   | 100.00 |
|            | 鼻頭角步道       | 0.00 | 1.92   | 1.92 | 0.00 | 0.00 | 0.00    | 0.00 | 96.15    | 104   | 100.00 |

\* 表示經卡方檢定(Chi-square Test)，該人文變項達到統計上顯著差異( $\alpha=0.05$ )。

# 表示該人文變項組間期望值小於5的比例超過25%，因此，未做卡方檢定 (Chi-square Test)。

原始問卷第A3題



附表4-6-A3.4 東北角暨宜蘭海岸國家風景區內各景點間主要交通工具

|           |             | 自小客車  | 大型遊覽車 | 公、民營客運 | 機車    | 臺鐵(火車) | 小型巴士 | 船舶   |
|-----------|-------------|-------|-------|--------|-------|--------|------|------|
|           |             | %     | %     | %      | %     | %      | %    | %    |
| 整體        |             | 32.12 | 7.66  | 3.01   | 4.56  | 1.55   | 0.46 | 0.18 |
| 性別#       | 男           | 34.65 | 6.35  | 2.74   | 5.32  | 1.72   | 0.34 | 0.17 |
|           | 女           | 29.24 | 9.16  | 3.31   | 3.70  | 1.36   | 0.58 | 0.19 |
|           |             |       |       |        |       |        |      |      |
| 年齡#       | 12歲~19歲     | 17.20 | 11.83 | 4.30   | 5.38  | 2.15   | 1.08 | 0.00 |
|           | 20歲~29歲     | 26.37 | 6.51  | 3.77   | 9.25  | 2.40   | 0.34 | 0.00 |
|           | 30歲~39歲     | 36.88 | 4.69  | 2.50   | 2.81  | 1.25   | 0.31 | 0.31 |
|           | 40歲~49歲     | 37.14 | 6.19  | 2.38   | 2.86  | 0.95   | 0.00 | 0.00 |
|           | 50歲~59歲     | 41.35 | 8.65  | 0.96   | 0.96  | 1.92   | 1.92 | 0.00 |
|           | 60歲~69歲     | 31.37 | 23.53 | 3.92   | 3.92  | 0.00   | 0.00 | 0.00 |
|           | 70歲及以上      | 15.38 | 19.23 | 7.69   | 0.00  | 0.00   | 0.00 | 3.85 |
|           |             |       |       |        |       |        |      |      |
| 教育程度#     | 國(初)中及以下    | 30.26 | 15.79 | 5.26   | 0.00  | 1.32   | 1.32 | 1.32 |
|           | 高中、職        | 30.14 | 12.33 | 2.28   | 4.11  | 0.46   | 0.00 | 0.00 |
|           | 大專及以上       | 32.83 | 5.62  | 3.00   | 5.12  | 1.87   | 0.50 | 0.12 |
|           |             |       |       |        |       |        |      |      |
| 工作別#      | 專技主管人員      | 39.24 | 4.51  | 2.78   | 3.47  | 1.04   | 0.35 | 0.69 |
|           | 技術員/事務人員    | 37.13 | 5.91  | 1.69   | 5.06  | 1.69   | 0.42 | 0.00 |
|           | 服務工作人員      | 29.81 | 8.17  | 2.88   | 4.81  | 1.92   | 0.00 | 0.00 |
|           | 農林漁牧及體力工作者  | 30.00 | 16.67 | 0.00   | 6.67  | 3.33   | 0.00 | 0.00 |
|           | 家管/退休/無業    | 29.52 | 12.05 | 3.61   | 4.82  | 1.81   | 0.60 | 0.00 |
|           | 學生          | 18.56 | 8.98  | 5.39   | 4.79  | 1.20   | 1.20 | 0.00 |
|           |             |       |       |        |       |        |      |      |
| 婚姻狀況#     | 未婚          | 26.31 | 6.72  | 4.10   | 7.65  | 2.24   | 0.56 | 0.00 |
|           | 已婚          | 37.68 | 8.57  | 1.96   | 1.61  | 0.89   | 0.36 | 0.36 |
|           |             |       |       |        |       |        |      |      |
| 個人每月平均所得# | 無經常性收入或沒有收入 | 24.78 | 11.30 | 4.78   | 3.04  | 1.30   | 0.87 | 0.00 |
|           | 未滿3萬元       | 20.09 | 9.61  | 2.18   | 8.73  | 1.75   | 0.44 | 0.00 |
|           | 3萬元~未滿5萬    | 36.70 | 6.65  | 2.13   | 4.52  | 1.60   | 0.27 | 0.53 |
|           | 5萬元~未滿10萬元  | 42.99 | 5.14  | 4.21   | 2.80  | 1.40   | 0.47 | 0.00 |
|           | 10萬元及以上     | 40.43 | 0.00  | 0.00   | 0.00  | 2.13   | 0.00 | 0.00 |
|           |             |       |       |        |       |        |      |      |
| 居住地區#     | 北部地區        | 33.33 | 4.58  | 3.09   | 4.81  | 1.37   | 0.46 | 0.11 |
|           | 中部地區        | 29.84 | 25.00 | 1.61   | 2.42  | 0.81   | 0.81 | 0.81 |
|           | 南部地區        | 28.13 | 18.75 | 1.56   | 4.69  | 4.69   | 0.00 | 0.00 |
|           | 東部地區        | 40.00 | 0.00  | 0.00   | 40.00 | 0.00   | 0.00 | 0.00 |
|           | 國外地區        | 13.33 | 3.33  | 10.00  | 0.00  | 3.33   | 0.00 | 0.00 |
|           |             |       |       |        |       |        |      |      |
| 國籍#       | 本國          | 32.64 | 7.87  | 2.85   | 4.74  | 1.42   | 0.47 | 0.19 |
|           | 中國大陸        | 25.00 | 8.33  | 0.00   | 0.00  | 0.00   | 0.00 | 0.00 |
|           | 港澳          | 11.11 | 0.00  | 11.11  | 0.00  | 11.11  | 0.00 | 0.00 |
|           | 其他國籍        | 25.00 | 0.00  | 8.33   | 0.00  | 0.00   | 0.00 | 0.00 |
|           |             |       |       |        |       |        |      |      |
| 調查遊憩景點#   | 外澳海濱遊憩區     | 53.89 | 7.77  | 1.04   | 6.22  | 1.04   | 2.07 | 0.00 |
|           | 福隆遊客中心      | 26.16 | 8.14  | 3.63   | 4.13  | 1.88   | 0.00 | 0.25 |
|           | 鼻頭角步道       | 37.50 | 3.85  | 1.92   | 4.81  | 0.00   | 0.96 | 0.00 |
|           |             |       |       |        |       |        |      |      |

\* 表示經卡方檢定(Chi-square Test)，該人文變項達到統計上顯著差異( $\alpha=0.05$ )。

# 表示該人文變項組間期望值小於5的比例超過25%，因此，未做卡方檢定(Chi-square Test)。

原始問卷第A3.1題

附表4-6-A3.4 東北角暨宜蘭海岸國家風景區內各景點間主要交通工具(續完)

|               |             | 出租汽車 | 計程車  | 自行車、協力車 | 旅遊專車<br>(含觀光巴士、觀光列車) | 徒步    | 沒有到此<br>國家風景區<br>其他景點 | 總計    |        |
|---------------|-------------|------|------|---------|----------------------|-------|-----------------------|-------|--------|
|               |             | %    | %    | %       | %                    | %     | %                     | 回答人數  | %      |
| 整體            |             | 0.36 | 0.73 | 11.95   | 5.38                 | 3.28  | 28.74                 | 1,096 | 100.00 |
| 性別<br>#       | 男           | 0.17 | 0.86 | 11.84   | 4.97                 | 2.06  | 28.82                 | 583   | 100.00 |
|               | 女           | 0.58 | 0.58 | 12.09   | 5.85                 | 4.68  | 28.65                 | 513   | 100.00 |
| 年齡<br>#       |             |      |      |         |                      |       |                       |       |        |
| 年齡<br>#       | 12歲~19歲     | 1.08 | 1.08 | 10.75   | 4.30                 | 4.30  | 36.56                 | 93    | 100.00 |
|               | 20歲~29歲     | 0.68 | 1.03 | 11.99   | 6.16                 | 3.77  | 27.74                 | 292   | 100.00 |
|               | 30歲~39歲     | 0.00 | 0.31 | 12.50   | 5.31                 | 4.38  | 28.75                 | 320   | 100.00 |
|               | 40歲~49歲     | 0.48 | 0.95 | 13.81   | 4.76                 | 2.86  | 27.62                 | 210   | 100.00 |
|               | 50歲~59歲     | 0.00 | 0.00 | 12.50   | 3.85                 | 0.96  | 26.92                 | 104   | 100.00 |
|               | 60歲~69歲     | 0.00 | 1.96 | 7.84    | 7.84                 | 0.00  | 19.61                 | 51    | 100.00 |
|               | 70歲及以上      | 0.00 | 0.00 | 0.00    | 7.69                 | 0.00  | 46.15                 | 26    | 100.00 |
| 教育程度<br>#     |             |      |      |         |                      |       |                       |       |        |
| 教育程度<br>#     | 國(初)中及以下    | 1.32 | 0.00 | 7.89    | 5.26                 | 0.00  | 30.26                 | 76    | 100.00 |
|               | 高中、職        | 0.46 | 0.91 | 11.87   | 5.02                 | 2.28  | 30.14                 | 219   | 100.00 |
|               | 大專及以上       | 0.25 | 0.75 | 12.36   | 5.49                 | 3.87  | 28.21                 | 801   | 100.00 |
| 工作別<br>#      |             |      |      |         |                      |       |                       |       |        |
| 工作別<br>#      | 專技主管人員      | 0.35 | 0.69 | 14.24   | 4.51                 | 3.13  | 25.00                 | 288   | 100.00 |
|               | 技術員/事務人員    | 0.00 | 0.84 | 9.70    | 5.06                 | 5.06  | 27.43                 | 237   | 100.00 |
|               | 服務工作人員      | 0.00 | 0.48 | 13.94   | 4.81                 | 2.88  | 30.29                 | 208   | 100.00 |
|               | 農林漁牧及體力工作者  | 3.33 | 0.00 | 10.00   | 6.67                 | 0.00  | 23.33                 | 30    | 100.00 |
|               | 家管/退休/無業    | 0.00 | 1.20 | 7.23    | 7.23                 | 3.01  | 28.92                 | 166   | 100.00 |
|               | 學生          | 1.20 | 0.60 | 13.77   | 5.99                 | 2.40  | 35.93                 | 167   | 100.00 |
| 婚姻狀況<br>#     |             |      |      |         |                      |       |                       |       |        |
| 婚姻狀況<br>#     | 未婚          | 0.56 | 0.75 | 10.82   | 7.09                 | 3.36  | 29.85                 | 536   | 100.00 |
|               | 已婚          | 0.18 | 0.71 | 13.04   | 3.75                 | 3.21  | 27.68                 | 560   | 100.00 |
| 個人每月平均所得<br># |             |      |      |         |                      |       |                       |       |        |
| 個人每月平均所得<br># | 無經常性收入或沒有收入 | 0.43 | 0.43 | 12.17   | 6.09                 | 2.17  | 32.61                 | 230   | 100.00 |
|               | 未滿3萬元       | 0.44 | 0.87 | 7.86    | 7.86                 | 5.24  | 34.93                 | 229   | 100.00 |
|               | 3萬元~未滿5萬    | 0.27 | 0.53 | 14.36   | 3.46                 | 3.19  | 25.80                 | 376   | 100.00 |
|               | 5萬元~未滿10萬元  | 0.47 | 0.47 | 12.15   | 5.14                 | 3.27  | 21.50                 | 214   | 100.00 |
|               | 10萬元及以上     | 0.00 | 4.26 | 10.64   | 6.38                 | 0.00  | 36.17                 | 47    | 100.00 |
| 居住地區<br>#     |             |      |      |         |                      |       |                       |       |        |
| 居住地區<br>#     | 北部地區        | 0.23 | 0.69 | 13.52   | 5.15                 | 3.55  | 29.10                 | 873   | 100.00 |
|               | 中部地區        | 1.61 | 0.81 | 3.23    | 5.65                 | 0.81  | 26.61                 | 124   | 100.00 |
|               | 南部地區        | 0.00 | 0.00 | 4.69    | 4.69                 | 3.13  | 29.69                 | 64    | 100.00 |
|               | 東部地區        | 0.00 | 0.00 | 0.00    | 0.00                 | 20.00 | 0.00                  | 5     | 100.00 |
|               | 國外地區        | 0.00 | 3.33 | 20.00   | 13.33                | 3.33  | 30.00                 | 30    | 100.00 |
| 國籍<br>#       |             |      |      |         |                      |       |                       |       |        |
| 國籍<br>#       | 本國          | 0.28 | 0.66 | 11.86   | 5.03                 | 3.23  | 28.75                 | 1,054 | 100.00 |
|               | 中國大陸        | 0.00 | 8.33 | 8.33    | 33.33                | 0.00  | 16.67                 | 12    | 100.00 |
|               | 港澳          | 5.56 | 0.00 | 27.78   | 5.56                 | 5.56  | 22.22                 | 18    | 100.00 |
|               | 其他國籍        | 0.00 | 0.00 | 0.00    | 8.33                 | 8.33  | 50.00                 | 12    | 100.00 |
| 調查遊憩景點<br>#   |             |      |      |         |                      |       |                       |       |        |
| 調查遊憩景點<br>#   | 外澳海濱遊憩區     | 1.55 | 0.52 | 3.11    | 0.52                 | 0.00  | 22.28                 | 193   | 100.00 |
|               | 福隆遊客中心      | 0.13 | 0.88 | 15.39   | 6.13                 | 4.38  | 28.91                 | 799   | 100.00 |
|               | 鼻頭角步道       | 0.00 | 0.00 | 1.92    | 8.65                 | 0.96  | 39.42                 | 104   | 100.00 |

\* 表示經卡方檢定(Chi-square Test)，該人文變項達到統計上顯著差異( $\alpha=0.05$ )。

# 表示該人文變項組間期望值小於5的比例超過25%，因此，未做卡方檢定 (Chi-square Test)。

原始問卷第A3.1題

附表4-6-A3 從出發地到東北角暨宜蘭海岸國家風景區或目前所在景點旅遊會利用的交通工具(最多可選3項)

|          |             | 自小客車  | 大型遊覽車 | 公、民營客運 | 機車    | 臺鐵(火車) | 高鐵   | 小型巴士 |
|----------|-------------|-------|-------|--------|-------|--------|------|------|
|          |             | %     | %     | %      | %     | %      | %    | %    |
| 整體       |             | 51.92 | 11.95 | 11.95  | 13.59 | 31.84  | 0.27 | 0.73 |
| 性別       | 男           | 53.17 | 10.81 | 8.58   | 14.41 | 30.87  | 0.00 | 0.51 |
|          | 女           | 50.49 | 13.26 | 15.79  | 12.67 | 32.94  | 0.58 | 0.97 |
| 年齡       |             |       |       |        |       |        |      |      |
| 年齡       | 12歲~19歲     | 35.48 | 16.13 | 16.13  | 16.13 | 41.94  | 0.00 | 1.08 |
|          | 20歲~29歲     | 36.99 | 10.62 | 15.07  | 20.55 | 42.12  | 0.68 | 0.68 |
|          | 30歲~39歲     | 63.13 | 8.75  | 10.00  | 11.88 | 26.56  | 0.31 | 0.31 |
|          | 40歲~49歲     | 61.43 | 8.57  | 9.05   | 11.43 | 28.57  | 0.00 | 0.95 |
|          | 50歲~59歲     | 61.54 | 14.42 | 11.54  | 7.69  | 21.15  | 0.00 | 1.92 |
|          | 60歲~69歲     | 49.02 | 31.37 | 7.84   | 5.88  | 23.53  | 0.00 | 0.00 |
|          | 70歲及以上      | 30.77 | 30.77 | 19.23  | 3.85  | 30.77  | 0.00 | 0.00 |
| 教育程度     |             |       |       |        |       |        |      |      |
| 教育程度     | 國(初)中及以下    | 48.68 | 21.05 | 14.47  | 7.89  | 28.95  | 0.00 | 2.63 |
|          | 高中、職        | 51.60 | 16.89 | 12.33  | 10.96 | 27.85  | 0.00 | 0.46 |
|          | 大專及以上       | 52.31 | 9.74  | 11.61  | 14.86 | 33.21  | 0.37 | 0.62 |
| 工作別      |             |       |       |        |       |        |      |      |
| 工作別      | 專技主管人員      | 59.72 | 9.03  | 10.07  | 11.81 | 29.17  | 0.35 | 0.35 |
|          | 技術員/事務人員    | 59.07 | 9.28  | 9.28   | 15.19 | 27.00  | 0.00 | 0.84 |
|          | 服務工作人員      | 49.52 | 10.58 | 12.98  | 16.83 | 35.58  | 0.96 | 0.00 |
|          | 農林漁牧及體力工作者  | 53.33 | 23.33 | 6.67   | 16.67 | 26.67  | 0.00 | 3.33 |
|          | 家管/退休/無業    | 51.81 | 16.87 | 13.25  | 8.43  | 27.71  | 0.00 | 1.20 |
|          | 學生          | 31.14 | 15.57 | 17.37  | 14.97 | 43.71  | 0.00 | 1.20 |
| 婚姻狀況     |             |       |       |        |       |        |      |      |
| 婚姻狀況     | 未婚          | 38.99 | 10.26 | 15.67  | 19.78 | 41.79  | 0.37 | 0.75 |
|          | 已婚          | 64.29 | 13.57 | 8.39   | 7.68  | 22.32  | 0.18 | 0.71 |
| 個人每月平均所得 |             |       |       |        |       |        |      |      |
| 個人每月平均所得 | 無經常性收入或沒有收入 | 43.91 | 16.96 | 15.65  | 9.13  | 35.65  | 0.00 | 1.30 |
|          | 未滿3萬元       | 40.61 | 14.41 | 14.41  | 19.21 | 34.93  | 0.87 | 0.44 |
|          | 3萬元~未滿5萬    | 55.32 | 10.90 | 9.04   | 17.02 | 31.65  | 0.27 | 0.53 |
|          | 5萬元~未滿10萬元  | 62.62 | 7.48  | 11.68  | 8.88  | 28.04  | 0.00 | 0.93 |
|          | 10萬元及以上     | 70.21 | 4.26  | 6.38   | 2.13  | 17.02  | 0.00 | 0.00 |
| 居住地區     |             |       |       |        |       |        |      |      |
| 居住地區     | 北部地區        | 54.41 | 7.22  | 12.03  | 14.43 | 33.68  | 0.00 | 0.69 |
|          | 中部地區        | 45.97 | 41.13 | 9.68   | 11.29 | 17.74  | 1.61 | 0.81 |
|          | 南部地區        | 45.31 | 25.00 | 7.81   | 10.94 | 25.00  | 1.56 | 0.00 |
|          | 東部地區        | 60.00 | 0.00  | 0.00   | 40.00 | 20.00  | 0.00 | 0.00 |
|          | 國外地區        | 16.67 | 3.33  | 30.00  | 0.00  | 53.33  | 0.00 | 3.33 |
| 國籍       |             |       |       |        |       |        |      |      |
| 國籍       | 本國          | 52.94 | 12.33 | 11.48  | 14.04 | 31.21  | 0.28 | 0.66 |
|          | 中國大陸        | 33.33 | 8.33  | 8.33   | 0.00  | 50.00  | 0.00 | 0.00 |
|          | 港澳          | 16.67 | 0.00  | 27.78  | 5.56  | 44.44  | 0.00 | 0.00 |
|          | 其他國籍        | 33.33 | 0.00  | 33.33  | 0.00  | 50.00  | 0.00 | 8.33 |
| 調查遊憩景點   |             |       |       |        |       |        |      |      |
| 調查遊憩景點   | 外澳海濱遊憩區     | 73.06 | 10.36 | 2.59   | 13.47 | 4.66   | 0.52 | 2.59 |
|          | 福隆遊客中心      | 44.81 | 12.39 | 14.27  | 14.27 | 40.80  | 0.25 | 0.25 |
|          | 鼻頭角步道       | 67.31 | 11.54 | 11.54  | 8.65  | 13.46  | 0.00 | 0.96 |

\* 表示經卡方檢定(Chi-square Test)，該人文變項達到統計上顯著差異( $\alpha=0.05$ )。

# 表示該人文變項組間期望值小於5的比例超過25%，因此，未做卡方檢定 (Chi-square Test)。

原始問卷第A3題

註：本表為複選，最多可選3項，因此百分比加總超過100%

附表4-6-A3 從出發地到東北角暨宜蘭海岸國家風景區或目前所在景點旅遊會利用的交通工具(最多可選3項)(續完)

|          |             | 出租汽車 | 計程車  | 自行車、協力車 | 旅遊專車<br>(含觀光巴士、觀光列車) | 徒步    | 其他    | 總計    |
|----------|-------------|------|------|---------|----------------------|-------|-------|-------|
|          |             | %    | %    | %       | %                    | %     | %     | 回答人數  |
| 整體       |             | 0.46 | 1.55 | 2.10    | 5.84                 | 2.92  | 3.65  | 1,096 |
| 性別       | 男           | 0.17 | 1.20 | 2.92    | 5.49                 | 3.09  | 3.60  | 583   |
|          | 女           | 0.78 | 1.95 | 1.17    | 6.24                 | 2.73  | 3.70  | 513   |
| 年齡       |             |      |      |         |                      |       |       |       |
| 年齡       | 12歲~19歲     | 1.08 | 2.15 | 4.30    | 6.45                 | 1.08  | 2.15  | 93    |
|          | 20歲~29歲     | 0.68 | 1.71 | 1.37    | 5.48                 | 4.79  | 5.82  | 292   |
|          | 30歲~39歲     | 0.00 | 1.56 | 1.88    | 4.38                 | 3.13  | 4.06  | 320   |
|          | 40歲~49歲     | 0.95 | 0.95 | 3.81    | 6.67                 | 2.38  | 0.95  | 210   |
|          | 50歲~59歲     | 0.00 | 0.96 | 0.96    | 5.77                 | 0.00  | 1.92  | 104   |
|          | 60歲~69歲     | 0.00 | 3.92 | 0.00    | 7.84                 | 0.00  | 3.92  | 51    |
|          | 70歲及以上      | 0.00 | 0.00 | 0.00    | 15.38                | 7.69  | 7.69  | 26    |
| 教育程度     |             |      |      |         |                      |       |       |       |
| 教育程度     | 國(初)中及以下    | 0.00 | 0.00 | 0.00    | 10.53                | 2.63  | 0.00  | 76    |
|          | 高中、職        | 0.46 | 1.37 | 1.83    | 6.39                 | 1.83  | 2.28  | 219   |
|          | 大專及以上       | 0.50 | 1.75 | 2.37    | 5.24                 | 3.25  | 4.37  | 801   |
| 工作別      |             |      |      |         |                      |       |       |       |
| 工作別      | 專技主管人員      | 0.69 | 1.39 | 2.78    | 5.56                 | 1.74  | 3.82  | 288   |
|          | 技術員/事務人員    | 0.42 | 2.11 | 1.27    | 6.75                 | 1.69  | 3.38  | 237   |
|          | 服務工作人員      | 0.00 | 2.40 | 1.44    | 2.88                 | 3.37  | 3.37  | 208   |
|          | 農林漁牧及體力工作者  | 0.00 | 0.00 | 0.00    | 3.33                 | 0.00  | 3.33  | 30    |
|          | 家管/退休/無業    | 0.00 | 1.20 | 1.81    | 9.04                 | 4.22  | 2.41  | 166   |
|          | 學生          | 1.20 | 0.60 | 3.59    | 5.99                 | 5.39  | 5.39  | 167   |
| 婚姻狀況     |             |      |      |         |                      |       |       |       |
| 婚姻狀況     | 未婚          | 0.56 | 1.31 | 1.87    | 6.90                 | 3.92  | 5.22  | 536   |
|          | 已婚          | 0.36 | 1.79 | 2.32    | 4.82                 | 1.96  | 2.14  | 560   |
| 個人每月平均所得 |             |      |      |         |                      |       |       |       |
| 個人每月平均所得 | 無經常性收入或沒有收入 | 0.43 | 0.43 | 2.61    | 6.96                 | 2.61  | 3.91  | 230   |
|          | 未滿3萬元       | 0.44 | 1.75 | 0.87    | 9.17                 | 5.68  | 4.37  | 229   |
|          | 3萬元~未滿5萬    | 0.53 | 1.60 | 2.39    | 3.19                 | 1.86  | 3.72  | 376   |
|          | 5萬元~未滿10萬元  | 0.00 | 1.40 | 1.87    | 6.07                 | 2.80  | 2.80  | 214   |
|          | 10萬元及以上     | 2.13 | 6.38 | 4.26    | 4.26                 | 0.00  | 2.13  | 47    |
| 居住地區     |             |      |      |         |                      |       |       |       |
| 居住地區     | 北部地區        | 0.23 | 1.49 | 2.06    | 5.73                 | 3.32  | 4.01  | 873   |
|          | 中部地區        | 1.61 | 1.61 | 1.61    | 4.03                 | 0.81  | 1.61  | 124   |
|          | 南部地區        | 0.00 | 1.56 | 1.56    | 4.69                 | 1.56  | 3.13  | 64    |
|          | 東部地區        | 0.00 | 0.00 | 0.00    | 0.00                 | 0.00  | 0.00  | 5     |
|          | 國外地區        | 3.33 | 3.33 | 6.67    | 20.00                | 3.33  | 3.33  | 30    |
| 國籍       |             |      |      |         |                      |       |       |       |
| 國籍       | 本國          | 0.28 | 1.52 | 1.99    | 5.31                 | 2.85  | 3.61  | 1,054 |
|          | 中國大陸        | 8.33 | 0.00 | 0.00    | 41.67                | 0.00  | 0.00  | 12    |
|          | 港澳          | 5.56 | 5.56 | 11.11   | 5.56                 | 0.00  | 11.11 | 18    |
|          | 其他國籍        | 0.00 | 0.00 | 0.00    | 16.67                | 16.67 | 0.00  | 12    |
| 調查遊憩景點   |             |      |      |         |                      |       |       |       |
| 調查遊憩景點   | 外澳海濱遊憩區     | 1.04 | 2.07 | 3.63    | 0.52                 | 1.04  | 0.52  | 193   |
|          | 福隆遊客中心      | 0.38 | 1.63 | 1.88    | 6.38                 | 3.63  | 4.76  | 799   |
|          | 鼻頭角步道       | 0.00 | 0.00 | 0.96    | 11.54                | 0.96  | 0.96  | 104   |

\* 表示經卡方檢定(Chi-square Test)，該人文變項達到統計上顯著差異( $\alpha=0.05$ )。

# 表示該人文變項組間期望值小於5的比例超過25%，因此，未做卡方檢定(Chi-square Test)。

原始問卷第A3題

註：本表為複選，最多可選3項，因此百分比加總超過100%

附表4-6-A4.1 選擇到東北角暨宜蘭海岸國家風景區或目前所在這個景點旅遊的主要原因

|                   |                 | 景觀優美  | 行銷推廣活動<br>或節慶表演<br>節目 | 距離遠近<br>、<br>假期長短 | 親朋好友<br>推薦 | 交通便利 | 運動健身  | 文化巡禮  | 宗教活動 |
|-------------------|-----------------|-------|-----------------------|-------------------|------------|------|-------|-------|------|
|                   |                 | %     | %                     | %                 | %          | %    | %     | %     | %    |
| 整體                |                 | 38.05 | 10.95                 | 4.74              | 9.85       | 2.46 | 6.57  | 0.82  | 0.64 |
| 性別<br>*           | 男               | 39.79 | 11.84                 | 3.77              | 7.55       | 2.57 | 7.03  | 1.54  | 0.51 |
|                   | 女               | 36.06 | 9.94                  | 5.85              | 12.48      | 2.34 | 6.04  | 0.00  | 0.78 |
|                   |                 |       |                       |                   |            |      |       |       |      |
| 年齡<br>#           | 12歲~19歲         | 33.33 | 10.75                 | 3.23              | 20.43      | 2.15 | 6.45  | 0.00  | 1.08 |
|                   | 20歲~29歲         | 35.27 | 15.75                 | 3.77              | 12.33      | 1.37 | 5.14  | 0.00  | 0.34 |
|                   | 30歲~39歲         | 38.13 | 11.56                 | 5.31              | 8.13       | 2.50 | 6.25  | 0.94  | 0.31 |
|                   | 40歲~49歲         | 39.52 | 8.57                  | 8.10              | 8.10       | 4.29 | 7.62  | 0.48  | 0.48 |
|                   | 50歲~59歲         | 45.19 | 5.77                  | 1.92              | 6.73       | 2.88 | 9.62  | 0.96  | 1.92 |
|                   | 60歲~69歲         | 39.22 | 1.96                  | 1.96              | 3.92       | 1.96 | 5.88  | 5.88  | 0.00 |
|                   | 70歲及以上          | 42.31 | 7.69                  | 3.85              | 3.85       | 0.00 | 7.69  | 3.85  | 3.85 |
|                   |                 |       |                       |                   |            |      |       |       |      |
| 教育程度<br>*         | 國(初)中及以下        | 35.53 | 5.26                  | 1.32              | 15.79      | 2.63 | 13.16 | 0.00  | 0.00 |
|                   | 高中、職            | 42.92 | 10.05                 | 4.11              | 9.59       | 0.91 | 4.11  | 0.00  | 1.37 |
|                   | 大專及以上           | 36.95 | 11.74                 | 5.24              | 9.36       | 2.87 | 6.62  | 1.12  | 0.50 |
|                   |                 |       |                       |                   |            |      |       |       |      |
| 工作別<br>#          | 專技主管人員          | 40.63 | 12.15                 | 4.17              | 7.64       | 1.74 | 7.29  | 1.39  | 0.00 |
|                   | 技術員/事務人員        | 39.24 | 13.50                 | 5.49              | 8.02       | 2.11 | 5.91  | 0.84  | 0.42 |
|                   | 服務工作人員          | 33.65 | 8.65                  | 7.21              | 11.54      | 4.33 | 7.69  | 0.00  | 1.44 |
|                   | 農林漁牧及<br>體力工作者  | 30.00 | 13.33                 | 3.33              | 10.00      | 3.33 | 3.33  | 0.00  | 3.33 |
|                   | 家管/退休/無業        | 42.17 | 8.43                  | 3.61              | 4.82       | 2.41 | 5.42  | 1.81  | 0.60 |
|                   | 學生              | 34.73 | 10.18                 | 2.99              | 19.16      | 1.80 | 6.59  | 0.00  | 0.60 |
|                   |                 |       |                       |                   |            |      |       |       |      |
| 婚姻狀況<br>*         | 未婚              | 37.13 | 14.18                 | 5.22              | 12.31      | 2.43 | 5.04  | 0.19  | 0.37 |
|                   | 已婚              | 38.93 | 7.86                  | 4.29              | 7.50       | 2.50 | 8.04  | 1.43  | 0.89 |
|                   |                 |       |                       |                   |            |      |       |       |      |
| 個人每月<br>平均所得<br># | 無經常性收入或<br>沒有收入 | 36.09 | 10.43                 | 3.91              | 12.17      | 2.17 | 7.83  | 0.87  | 1.30 |
|                   | 未滿3萬元           | 36.24 | 11.79                 | 3.93              | 12.23      | 2.62 | 6.11  | 0.00  | 0.00 |
|                   | 3萬元~未滿5萬        | 34.57 | 13.83                 | 5.85              | 9.04       | 1.86 | 6.12  | 0.27  | 1.06 |
|                   | 5萬元~<br>未滿10萬元  | 49.07 | 7.01                  | 5.14              | 6.07       | 2.80 | 7.01  | 2.34  | 0.00 |
|                   | 10萬元及以上         | 34.04 | 4.26                  | 2.13              | 10.64      | 6.38 | 4.26  | 2.13  | 0.00 |
|                   |                 |       |                       |                   |            |      |       |       |      |
| 居住地區<br>#         | 北部地區            | 37.69 | 11.91                 | 4.81              | 10.31      | 2.63 | 7.56  | 0.80  | 0.46 |
|                   | 中部地區            | 35.48 | 4.84                  | 3.23              | 6.45       | 1.61 | 3.23  | 0.00  | 1.61 |
|                   | 南部地區            | 39.06 | 9.38                  | 9.38              | 10.94      | 3.13 | 1.56  | 0.00  | 1.56 |
|                   | 東部地區            | 20.00 | 40.00                 | 0.00              | 0.00       | 0.00 | 0.00  | 20.00 | 0.00 |
|                   | 國外地區            | 60.00 | 6.67                  | 0.00              | 10.00      | 0.00 | 3.33  | 3.33  | 0.00 |
|                   |                 |       |                       |                   |            |      |       |       |      |
| 國籍<br>#           | 本國              | 37.10 | 11.20                 | 4.93              | 9.77       | 2.56 | 6.74  | 0.76  | 0.66 |
|                   | 中國大陸            | 75.00 | 8.33                  | 0.00              | 8.33       | 0.00 | 0.00  | 0.00  | 0.00 |
|                   | 港澳              | 61.11 | 5.56                  | 0.00              | 11.11      | 0.00 | 5.56  | 0.00  | 0.00 |
|                   | 其他國籍            | 50.00 | 0.00                  | 0.00              | 16.67      | 0.00 | 0.00  | 8.33  | 0.00 |
|                   |                 |       |                       |                   |            |      |       |       |      |
| 調查遊憩<br>景點<br>*   | 外澳海濱遊憩區         | 46.63 | 1.55                  | 4.15              | 12.44      | 1.55 | 2.59  | 0.00  | 1.55 |
|                   | 福隆遊客中心          | 33.67 | 14.52                 | 5.13              | 9.01       | 3.00 | 6.88  | 1.13  | 0.50 |
|                   | 鼻頭角步道           | 55.77 | 0.96                  | 2.88              | 11.54      | 0.00 | 11.54 | 0.00  | 0.00 |
|                   |                 |       |                       |                   |            |      |       |       |      |

\* 表示經卡方檢定(Chi-square Test)，該人文變項達到統計上顯著差異( $\alpha=0.05$ )。

# 表示該人文變項組間期望值小於5的比例超過25%，因此，未做卡方檢定(Chi-square Test)。

原始問卷第A4題

附表4-6-A4.1 選擇到東北角暨宜蘭海岸國家風景區或目前所在這個景點旅遊的主要原因(續完)

|                   |                 | 學校、公司或<br>參加的團體安排 | 品嚐<br>當地美食 | 遊憩設施  | 順道而來  | 總計    |        |
|-------------------|-----------------|-------------------|------------|-------|-------|-------|--------|
|                   |                 | %                 | %          | %     | %     | 回答人數  | %      |
| 整體                |                 | 8.30              | 4.29       | 4.93  | 8.39  | 1,096 | 100.00 |
| 性別<br>*           | 男               | 8.23              | 2.92       | 5.49  | 8.75  | 583   | 100.00 |
|                   | 女               | 8.38              | 5.85       | 4.29  | 7.99  | 513   | 100.00 |
|                   |                 |                   |            |       |       |       |        |
| 年齡<br>#           | 12歲~19歲         | 9.68              | 4.30       | 5.38  | 3.23  | 93    | 100.00 |
|                   | 20歲~29歲         | 6.85              | 4.45       | 6.16  | 8.56  | 292   | 100.00 |
|                   | 30歲~39歲         | 8.44              | 3.44       | 5.94  | 9.06  | 320   | 100.00 |
|                   | 40歲~49歲         | 6.67              | 5.24       | 4.29  | 6.67  | 210   | 100.00 |
|                   | 50歲~59歲         | 7.69              | 3.85       | 1.92  | 11.54 | 104   | 100.00 |
|                   | 60歲~69歲         | 17.65             | 5.88       | 1.96  | 13.73 | 51    | 100.00 |
|                   | 70歲及以上          | 15.38             | 3.85       | 0.00  | 7.69  | 26    | 100.00 |
|                   |                 |                   |            |       |       |       |        |
| 教育程度<br>*         | 國(初)中及以下        | 10.53             | 6.58       | 3.95  | 5.26  | 76    | 100.00 |
|                   | 高中、職            | 12.33             | 4.57       | 4.11  | 5.94  | 219   | 100.00 |
|                   | 大專及以上           | 6.99              | 4.00       | 5.24  | 9.36  | 801   | 100.00 |
|                   |                 |                   |            |       |       |       |        |
| 工作別<br>#          | 專技主管人員          | 5.90              | 4.86       | 4.86  | 9.38  | 288   | 100.00 |
|                   | 技術員/事務人員        | 10.13             | 3.38       | 2.95  | 8.02  | 237   | 100.00 |
|                   | 服務工作人員          | 6.25              | 4.33       | 5.29  | 9.62  | 208   | 100.00 |
|                   | 農林漁牧及<br>體力工作者  | 13.33             | 3.33       | 3.33  | 13.33 | 30    | 100.00 |
|                   | 家管/退休/無業        | 10.84             | 6.63       | 4.82  | 8.43  | 166   | 100.00 |
|                   | 學生              | 8.98              | 2.40       | 7.78  | 4.79  | 167   | 100.00 |
|                   |                 |                   |            |       |       |       |        |
| 婚姻狀況<br>*         | 未婚              | 6.90              | 3.73       | 5.60  | 6.90  | 536   | 100.00 |
|                   | 已婚              | 9.64              | 4.82       | 4.29  | 9.82  | 560   | 100.00 |
|                   |                 |                   |            |       |       |       |        |
| 個人每月<br>平均所得<br># | 無經常性收入或<br>沒有收入 | 10.00             | 4.35       | 5.22  | 5.65  | 230   | 100.00 |
|                   | 未滿3萬元           | 10.92             | 4.37       | 3.93  | 7.86  | 229   | 100.00 |
|                   | 3萬元~未滿5萬        | 6.91              | 4.26       | 6.12  | 10.11 | 376   | 100.00 |
|                   | 5萬元~<br>未滿10萬元  | 6.54              | 2.80       | 2.34  | 8.88  | 214   | 100.00 |
|                   | 10萬元及以上         | 6.38              | 10.64      | 10.64 | 8.51  | 47    | 100.00 |
|                   |                 |                   |            |       |       |       |        |
| 居住地區<br>#         | 北部地區            | 6.41              | 4.35       | 5.38  | 7.67  | 873   | 100.00 |
|                   | 中部地區            | 24.19             | 4.84       | 4.03  | 10.48 | 124   | 100.00 |
|                   | 南部地區            | 7.81              | 3.13       | 3.13  | 10.94 | 64    | 100.00 |
|                   | 東部地區            | 0.00              | 0.00       | 0.00  | 20.00 | 5     | 100.00 |
|                   | 國外地區            | 0.00              | 3.33       | 0.00  | 13.33 | 30    | 100.00 |
|                   |                 |                   |            |       |       |       |        |
| 國籍<br>#           | 本國              | 8.63              | 4.27       | 5.12  | 8.25  | 1,054 | 100.00 |
|                   | 中國大陸            | 0.00              | 0.00       | 0.00  | 8.33  | 12    | 100.00 |
|                   | 港澳              | 0.00              | 5.56       | 0.00  | 11.11 | 18    | 100.00 |
|                   | 其他國籍            | 0.00              | 8.33       | 0.00  | 16.67 | 12    | 100.00 |
|                   |                 |                   |            |       |       |       |        |
| 調查遊憩<br>景點<br>*   | 外澳海濱遊憩區         | 8.81              | 3.63       | 4.15  | 12.95 | 193   | 100.00 |
|                   | 福隆遊客中心          | 8.26              | 4.76       | 5.76  | 7.38  | 799   | 100.00 |
|                   | 鼻頭角步道           | 7.69              | 1.92       | 0.00  | 7.69  | 104   | 100.00 |
|                   |                 |                   |            |       |       |       |        |

\* 表示經卡方檢定(Chi-square Test)，該人文變項達到統計上顯著差異( $\alpha=0.05$ )。

# 表示該人文變項組間期望值小於5的比例超過25%，因此，未做卡方檢定 (Chi-square Test)。

原始問卷第A4題

附表4-6-A4.2 選擇到東北角暨宜蘭海岸國家風景區或目前所在這個景點旅遊的次要原因

|                   |                 | 景觀優美  | 行銷推廣活動<br>或節慶表演<br>節目 | 距離遠近<br>、<br>假期長短 | 親朋好友<br>推薦 | 交通便利  | 運動健身  | 文化巡禮 | 宗教活動 |
|-------------------|-----------------|-------|-----------------------|-------------------|------------|-------|-------|------|------|
|                   |                 | %     | %                     | %                 | %          | %     | %     | %    | %    |
| 整體                |                 | 18.16 | 2.55                  | 7.39              | 6.20       | 7.76  | 10.22 | 1.19 | 0.18 |
| 性別                | 男               | 17.15 | 2.74                  | 6.52              | 6.17       | 8.40  | 9.61  | 1.20 | 0.00 |
|                   | 女               | 19.30 | 2.34                  | 8.38              | 6.24       | 7.02  | 10.92 | 1.17 | 0.39 |
|                   |                 |       |                       |                   |            |       |       |      |      |
| 年齡<br>#           | 12歲~19歲         | 20.43 | 2.15                  | 8.60              | 7.53       | 3.23  | 5.38  | 2.15 | 0.00 |
|                   | 20歲~29歲         | 17.47 | 3.08                  | 7.19              | 8.90       | 6.51  | 11.64 | 1.03 | 0.00 |
|                   | 30歲~39歲         | 17.19 | 3.13                  | 7.19              | 5.63       | 10.94 | 9.69  | 0.31 | 0.00 |
|                   | 40歲~49歲         | 18.57 | 2.86                  | 9.05              | 4.76       | 9.52  | 12.38 | 0.48 | 0.00 |
|                   | 50歲~59歲         | 17.31 | 0.96                  | 8.65              | 4.81       | 5.77  | 7.69  | 4.81 | 1.92 |
|                   | 60歲~69歲         | 21.57 | 0.00                  | 1.96              | 1.96       | 1.96  | 11.76 | 0.00 | 0.00 |
|                   | 70歲及以上          | 23.08 | 0.00                  | 0.00              | 3.85       | 3.85  | 7.69  | 3.85 | 0.00 |
|                   |                 |       |                       |                   |            |       |       |      |      |
| 教育程度<br>#         | 國(初)中及以下        | 22.37 | 0.00                  | 3.95              | 5.26       | 3.95  | 6.58  | 6.58 | 2.63 |
|                   | 高中、職            | 15.07 | 2.74                  | 5.94              | 8.22       | 4.57  | 11.87 | 0.46 | 0.00 |
|                   | 大專及以上           | 18.60 | 2.75                  | 8.11              | 5.74       | 8.99  | 10.11 | 0.87 | 0.00 |
|                   |                 |       |                       |                   |            |       |       |      |      |
| 工作別<br>#          | 專技主管人員          | 18.06 | 1.74                  | 10.07             | 4.17       | 11.81 | 11.81 | 1.39 | 0.00 |
|                   | 技術員/事務人員        | 17.72 | 4.22                  | 6.75              | 5.91       | 9.70  | 8.44  | 0.00 | 0.00 |
|                   | 服務工作人員          | 19.23 | 1.92                  | 6.25              | 6.25       | 7.69  | 11.06 | 0.96 | 0.00 |
|                   | 農林漁牧及<br>體力工作者  | 26.67 | 3.33                  | 6.67              | 10.00      | 6.67  | 10.00 | 0.00 | 0.00 |
|                   | 家管/退休/無業        | 16.87 | 1.81                  | 5.42              | 6.02       | 2.41  | 10.84 | 2.41 | 1.20 |
|                   | 學生              | 17.37 | 2.99                  | 7.19              | 9.58       | 3.59  | 8.38  | 1.80 | 0.00 |
|                   |                 |       |                       |                   |            |       |       |      |      |
| 婚姻狀況<br>*         | 未婚              | 17.35 | 2.99                  | 7.65              | 8.21       | 7.28  | 10.26 | 0.56 | 0.00 |
|                   | 已婚              | 18.93 | 2.14                  | 7.14              | 4.29       | 8.21  | 10.18 | 1.79 | 0.36 |
|                   |                 |       |                       |                   |            |       |       |      |      |
| 個人每月<br>平均所得<br># | 無經常性收入或<br>沒有收入 | 16.09 | 1.74                  | 6.52              | 8.26       | 3.04  | 10.43 | 2.17 | 0.87 |
|                   | 未滿3萬元           | 17.90 | 3.06                  | 3.93              | 7.42       | 3.93  | 6.99  | 0.44 | 0.00 |
|                   | 3萬元~未滿5萬        | 18.09 | 3.72                  | 7.18              | 6.38       | 10.90 | 11.70 | 0.80 | 0.00 |
|                   | 5萬元~<br>未滿10萬元  | 19.63 | 1.40                  | 12.15             | 3.74       | 12.15 | 11.21 | 1.87 | 0.00 |
|                   | 10萬元及以上         | 23.40 | 0.00                  | 8.51              | 0.00       | 4.26  | 8.51  | 0.00 | 0.00 |
|                   |                 |       |                       |                   |            |       |       |      |      |
| 居住地區<br>#         | 北部地區            | 18.44 | 2.98                  | 8.59              | 5.73       | 8.48  | 11.23 | 0.69 | 0.23 |
|                   | 中部地區            | 18.55 | 0.00                  | 2.42              | 9.68       | 3.23  | 8.06  | 1.61 | 0.00 |
|                   | 南部地區            | 12.50 | 1.56                  | 4.69              | 7.81       | 3.13  | 1.56  | 4.69 | 0.00 |
|                   | 東部地區            | 40.00 | 0.00                  | 0.00              | 20.00      | 20.00 | 0.00  | 0.00 | 0.00 |
|                   | 國外地區            | 16.67 | 3.33                  | 0.00              | 0.00       | 13.33 | 10.00 | 6.67 | 0.00 |
|                   |                 |       |                       |                   |            |       |       |      |      |
| 國籍<br>#           | 本國              | 18.31 | 2.56                  | 7.50              | 6.36       | 7.69  | 10.15 | 1.04 | 0.19 |
|                   | 中國大陸            | 8.33  | 0.00                  | 0.00              | 8.33       | 0.00  | 0.00  | 0.00 | 0.00 |
|                   | 港澳              | 22.22 | 0.00                  | 5.56              | 0.00       | 16.67 | 22.22 | 5.56 | 0.00 |
|                   | 其他國籍            | 8.33  | 8.33                  | 8.33              | 0.00       | 8.33  | 8.33  | 8.33 | 0.00 |
|                   |                 |       |                       |                   |            |       |       |      |      |
| 調查遊憩<br>景點<br>#   | 外澳海濱遊憩區         | 14.51 | 0.52                  | 12.44             | 6.22       | 10.36 | 5.18  | 1.55 | 0.00 |
|                   | 福隆遊客中心          | 19.27 | 3.38                  | 6.13              | 6.26       | 6.63  | 9.89  | 1.13 | 0.25 |
|                   | 鼻頭角步道           | 16.35 | 0.00                  | 7.69              | 5.77       | 11.54 | 22.12 | 0.96 | 0.00 |
|                   |                 |       |                       |                   |            |       |       |      |      |

\* 表示經卡方檢定(Chi-square Test)，該人文變項達到統計上顯著差異( $\alpha=0.05$ )。

# 表示該人文變項組間期望值小於5的比例超過25%，因此，未做卡方檢定(Chi-square Test)。

原始問卷第A4題

附表4-6-A4.2 選擇到東北角暨宜蘭海岸國家風景區或目前所在這個景點旅遊的次要原因(續完)

|                   |                 | 學校、公司或<br>參加的團體安排 | 品嚐<br>當地美食 | 遊憩設施  | 順道而來 | 沒有<br>其他原因 | 總計    |        |
|-------------------|-----------------|-------------------|------------|-------|------|------------|-------|--------|
|                   |                 | %                 | %          | %     | %    | %          | 回答人數  | %      |
| 整體                |                 | 0.55              | 10.49      | 4.29  | 4.47 | 26.55      | 1,096 | 100.00 |
| 性別                | 男               | 0.69              | 10.98      | 4.80  | 4.80 | 26.93      | 583   | 100.00 |
|                   | 女               | 0.39              | 9.94       | 3.70  | 4.09 | 26.12      | 513   | 100.00 |
|                   |                 |                   |            |       |      |            |       |        |
| 年齡<br>#           | 12歲~19歲         | 1.08              | 6.45       | 7.53  | 3.23 | 32.26      | 93    | 100.00 |
|                   | 20歲~29歲         | 0.34              | 12.67      | 6.51  | 4.79 | 19.86      | 292   | 100.00 |
|                   | 30歲~39歲         | 0.00              | 10.63      | 4.06  | 4.38 | 26.88      | 320   | 100.00 |
|                   | 40歲~49歲         | 0.48              | 9.05       | 1.43  | 5.24 | 26.19      | 210   | 100.00 |
|                   | 50歲~59歲         | 1.92              | 9.62       | 2.88  | 3.85 | 29.81      | 104   | 100.00 |
|                   | 60歲~69歲         | 1.96              | 15.69      | 3.92  | 3.92 | 35.29      | 51    | 100.00 |
|                   | 70歲及以上          | 0.00              | 3.85       | 0.00  | 3.85 | 50.00      | 26    | 100.00 |
|                   |                 |                   |            |       |      |            |       |        |
| 教育程度<br>#         | 國(初)中及以下        | 1.32              | 5.26       | 2.63  | 5.26 | 34.21      | 76    | 100.00 |
|                   | 高中、職            | 0.91              | 9.59       | 4.57  | 2.28 | 33.79      | 219   | 100.00 |
|                   | 大專及以上           | 0.37              | 11.24      | 4.37  | 4.99 | 23.85      | 801   | 100.00 |
|                   |                 |                   |            |       |      |            |       |        |
| 工作別<br>#          | 專技主管人員          | 0.35              | 8.68       | 3.47  | 3.47 | 25.00      | 288   | 100.00 |
|                   | 技術員/事務人員        | 0.42              | 13.50      | 5.06  | 5.49 | 22.78      | 237   | 100.00 |
|                   | 服務工作人員          | 0.96              | 11.54      | 2.40  | 4.33 | 27.40      | 208   | 100.00 |
|                   | 農林漁牧及<br>體力工作者  | 0.00              | 3.33       | 0.00  | 3.33 | 30.00      | 30    | 100.00 |
|                   | 家管/退休/無業        | 0.60              | 11.45      | 3.61  | 4.82 | 32.53      | 166   | 100.00 |
|                   | 學生              | 0.60              | 8.38       | 8.38  | 4.79 | 26.95      | 167   | 100.00 |
|                   |                 |                   |            |       |      |            |       |        |
| 婚姻狀況<br>*         | 未婚              | 0.56              | 10.63      | 6.16  | 4.48 | 23.88      | 536   | 100.00 |
|                   | 已婚              | 0.54              | 10.36      | 2.50  | 4.46 | 29.11      | 560   | 100.00 |
|                   |                 |                   |            |       |      |            |       |        |
| 個人每月<br>平均所得<br># | 無經常性收入或<br>沒有收入 | 0.87              | 10.87      | 6.52  | 4.78 | 27.83      | 230   | 100.00 |
|                   | 未滿3萬元           | 0.44              | 13.10      | 4.37  | 3.49 | 34.93      | 229   | 100.00 |
|                   | 3萬元~未滿5萬        | 0.53              | 8.51       | 4.26  | 5.85 | 22.07      | 376   | 100.00 |
|                   | 5萬元~<br>未滿10萬元  | 0.00              | 11.21      | 2.80  | 3.27 | 20.56      | 214   | 100.00 |
|                   | 10萬元及以上         | 2.13              | 8.51       | 0.00  | 2.13 | 42.55      | 47    | 100.00 |
|                   |                 |                   |            |       |      |            |       |        |
| 居住地區<br>#         | 北部地區            | 0.34              | 9.97       | 4.01  | 3.78 | 25.54      | 873   | 100.00 |
|                   | 中部地區            | 1.61              | 10.48      | 4.84  | 8.06 | 31.45      | 124   | 100.00 |
|                   | 南部地區            | 1.56              | 12.50      | 7.81  | 7.81 | 34.38      | 64    | 100.00 |
|                   | 東部地區            | 0.00              | 0.00       | 20.00 | 0.00 | 0.00       | 5     | 100.00 |
|                   | 國外地區            | 0.00              | 23.33      | 0.00  | 3.33 | 23.33      | 30    | 100.00 |
|                   |                 |                   |            |       |      |            |       |        |
| 國籍<br>#           | 本國              | 0.57              | 10.15      | 4.46  | 4.55 | 26.47      | 1,054 | 100.00 |
|                   | 中國大陸            | 0.00              | 33.33      | 0.00  | 0.00 | 50.00      | 12    | 100.00 |
|                   | 港澳              | 0.00              | 16.67      | 0.00  | 0.00 | 11.11      | 18    | 100.00 |
|                   | 其他國籍            | 0.00              | 8.33       | 0.00  | 8.33 | 33.33      | 12    | 100.00 |
|                   |                 |                   |            |       |      |            |       |        |
| 調查遊憩<br>景點<br>#   | 外澳海濱遊憩區         | 0.00              | 10.36      | 4.66  | 7.77 | 26.42      | 193   | 100.00 |
|                   | 福隆遊客中心          | 0.38              | 11.26      | 4.38  | 3.88 | 27.16      | 799   | 100.00 |
|                   | 鼻頭角步道           | 2.88              | 4.81       | 2.88  | 2.88 | 22.12      | 104   | 100.00 |
|                   |                 |                   |            |       |      |            |       |        |

\* 表示經卡方檢定(Chi-square Test)，該人文變項達到統計上顯著差異( $\alpha=0.05$ )。

# 表示該人文變項組間期望值小於5的比例超過25%，因此，未做卡方檢定 (Chi-square Test)。

原始問卷第A4題



附表4-6-A4.3 選擇到東北角暨宜蘭海岸國家風景區或目前所在這個景點旅遊的再次要原因

|                   |                 | 景觀優美 | 行銷推廣活動<br>或節慶表演<br>節目 | 距離遠近<br>、<br>假期長短 | 親朋好友<br>推薦 | 交通便利 | 運動健身  | 文化巡禮 | 宗教活動 |
|-------------------|-----------------|------|-----------------------|-------------------|------------|------|-------|------|------|
|                   |                 | %    | %                     | %                 | %          | %    | %     | %    | %    |
| 整體                |                 | 4.74 | 0.55                  | 3.92              | 3.28       | 4.20 | 4.29  | 1.00 | 0.09 |
| 性別                | 男               | 3.77 | 0.34                  | 3.26              | 2.92       | 4.46 | 4.29  | 0.51 | 0.00 |
|                   | 女               | 5.85 | 0.78                  | 4.68              | 3.70       | 3.90 | 4.29  | 1.56 | 0.19 |
|                   |                 |      |                       |                   |            |      |       |      |      |
| 年齡<br>#           | 12歲~19歲         | 1.08 | 2.15                  | 4.30              | 5.38       | 0.00 | 1.08  | 2.15 | 0.00 |
|                   | 20歲~29歲         | 7.88 | 0.00                  | 5.48              | 4.79       | 5.14 | 3.08  | 0.68 | 0.00 |
|                   | 30歲~39歲         | 5.31 | 0.63                  | 3.44              | 2.81       | 5.00 | 4.69  | 0.63 | 0.00 |
|                   | 40歲~49歲         | 2.86 | 0.48                  | 4.76              | 2.86       | 3.81 | 8.57  | 0.48 | 0.00 |
|                   | 50歲~59歲         | 3.85 | 0.00                  | 0.00              | 0.96       | 5.77 | 2.88  | 3.85 | 0.96 |
|                   | 60歲~69歲         | 1.96 | 0.00                  | 1.96              | 1.96       | 1.96 | 1.96  | 0.00 | 0.00 |
|                   | 70歲及以上          | 0.00 | 3.85                  | 3.85              | 0.00       | 0.00 | 0.00  | 0.00 | 0.00 |
|                   |                 |      |                       |                   |            |      |       |      |      |
| 教育程度<br>#         | 國(初)中及以下        | 1.32 | 0.00                  | 1.32              | 2.63       | 2.63 | 1.32  | 0.00 | 0.00 |
|                   | 高中、職            | 1.37 | 0.91                  | 3.20              | 1.83       | 2.28 | 2.74  | 2.74 | 0.00 |
|                   | 大專及以上           | 5.99 | 0.50                  | 4.37              | 3.75       | 4.87 | 4.99  | 0.62 | 0.12 |
|                   |                 |      |                       |                   |            |      |       |      |      |
| 工作別<br>#          | 專技主管人員          | 6.25 | 0.00                  | 4.17              | 3.13       | 4.86 | 5.21  | 1.39 | 0.00 |
|                   | 技術員/事務人員        | 5.06 | 0.84                  | 5.49              | 2.11       | 5.49 | 4.22  | 0.84 | 0.00 |
|                   | 服務工作人員          | 6.73 | 0.00                  | 3.85              | 4.33       | 4.33 | 4.33  | 1.92 | 0.00 |
|                   | 農林漁牧及<br>體力工作者  | 0.00 | 0.00                  | 0.00              | 0.00       | 0.00 | 10.00 | 0.00 | 0.00 |
|                   | 家管/退休/無業        | 1.81 | 1.20                  | 1.81              | 1.20       | 2.41 | 3.01  | 0.00 | 0.60 |
|                   | 學生              | 2.99 | 1.20                  | 4.19              | 6.59       | 3.59 | 2.99  | 0.60 | 0.00 |
|                   |                 |      |                       |                   |            |      |       |      |      |
| 婚姻狀況              | 未婚              | 5.22 | 0.56                  | 4.48              | 4.29       | 4.29 | 3.36  | 1.49 | 0.00 |
|                   | 已婚              | 4.29 | 0.54                  | 3.39              | 2.32       | 4.11 | 5.18  | 0.54 | 0.18 |
|                   |                 |      |                       |                   |            |      |       |      |      |
| 個人每月<br>平均所得<br># | 無經常性收入或<br>沒有收入 | 3.48 | 1.74                  | 3.04              | 2.61       | 3.48 | 3.04  | 0.43 | 0.00 |
|                   | 未滿3萬元           | 3.49 | 0.00                  | 5.68              | 4.80       | 3.93 | 3.06  | 1.31 | 0.00 |
|                   | 3萬元~未滿5萬        | 6.38 | 0.27                  | 3.46              | 2.93       | 4.52 | 4.79  | 1.33 | 0.27 |
|                   | 5萬元~<br>未滿10萬元  | 4.21 | 0.47                  | 4.67              | 3.27       | 5.14 | 5.61  | 0.93 | 0.00 |
|                   | 10萬元及以上         | 6.38 | 0.00                  | 0.00              | 2.13       | 2.13 | 6.38  | 0.00 | 0.00 |
|                   |                 |      |                       |                   |            |      |       |      |      |
| 居住地區<br>#         | 北部地區            | 5.04 | 0.69                  | 4.24              | 3.21       | 4.47 | 5.27  | 0.92 | 0.11 |
|                   | 中部地區            | 2.42 | 0.00                  | 2.42              | 3.23       | 4.03 | 0.81  | 2.42 | 0.00 |
|                   | 南部地區            | 6.25 | 0.00                  | 1.56              | 3.13       | 0.00 | 0.00  | 0.00 | 0.00 |
|                   | 東部地區            | 0.00 | 0.00                  | 20.00             | 20.00      | 0.00 | 0.00  | 0.00 | 0.00 |
|                   | 國外地區            | 3.33 | 0.00                  | 3.33              | 3.33       | 6.67 | 0.00  | 0.00 | 0.00 |
|                   |                 |      |                       |                   |            |      |       |      |      |
| 國籍<br>#           | 本國              | 4.74 | 0.57                  | 3.80              | 3.32       | 4.17 | 4.46  | 1.04 | 0.09 |
|                   | 中國大陸            | 0.00 | 0.00                  | 8.33              | 8.33       | 0.00 | 0.00  | 0.00 | 0.00 |
|                   | 港澳              | 5.56 | 0.00                  | 11.11             | 0.00       | 5.56 | 0.00  | 0.00 | 0.00 |
|                   | 其他國籍            | 8.33 | 0.00                  | 0.00              | 0.00       | 8.33 | 0.00  | 0.00 | 0.00 |
|                   |                 |      |                       |                   |            |      |       |      |      |
| 調查遊憩<br>景點<br>#   | 外澳海濱遊憩區         | 6.22 | 0.00                  | 2.59              | 3.63       | 5.70 | 2.59  | 0.52 | 0.00 |
|                   | 福隆遊客中心          | 4.51 | 0.75                  | 4.01              | 3.13       | 3.63 | 4.76  | 1.25 | 0.13 |
|                   | 鼻頭角步道           | 3.85 | 0.00                  | 5.77              | 3.85       | 5.77 | 3.85  | 0.00 | 0.00 |
|                   |                 |      |                       |                   |            |      |       |      |      |

\* 表示經卡方檢定(Chi-square Test)，該人文變項達到統計上顯著差異( $\alpha=0.05$ )。

# 表示該人文變項組間期望值小於5的比例超過25%，因此，未做卡方檢定(Chi-square Test)。

原始問卷第A4題

附表4-6-A4.3 選擇到東北角暨宜蘭海岸國家風景區或目前所在這個景點旅遊的再次要原因(續完)

|               |                 | 學校、公司或<br>參加的團體安排 | 品嚐<br>當地美食 | 遊憩設施  | 順道而來  | 沒有<br>其他原因 | 總計    |        |
|---------------|-----------------|-------------------|------------|-------|-------|------------|-------|--------|
|               |                 | %                 | %          | %     | %     | %          | 回答人數  | %      |
| 整體            |                 | 0.27              | 8.39       | 2.55  | 2.46  | 64.23      | 1,096 | 100.00 |
| 性別            | 男               | 0.17              | 8.40       | 2.92  | 2.92  | 66.04      | 583   | 100.00 |
|               | 女               | 0.39              | 8.38       | 2.14  | 1.95  | 62.18      | 513   | 100.00 |
| 年齡#           |                 |                   |            |       |       |            |       |        |
|               | 12歲~19歲         | 0.00              | 7.53       | 3.23  | 1.08  | 72.04      | 93    | 100.00 |
|               | 20歲~29歲         | 0.00              | 8.56       | 3.42  | 2.40  | 58.56      | 292   | 100.00 |
|               | 30歲~39歲         | 0.31              | 10.00      | 2.50  | 3.13  | 61.56      | 320   | 100.00 |
|               | 40歲~49歲         | 0.95              | 8.10       | 2.38  | 3.81  | 60.95      | 210   | 100.00 |
|               | 50歲~59歲         | 0.00              | 7.69       | 0.96  | 0.96  | 72.12      | 104   | 100.00 |
|               | 60歲~69歲         | 0.00              | 5.88       | 1.96  | 0.00  | 82.35      | 51    | 100.00 |
|               | 70歲及以上          | 0.00              | 0.00       | 0.00  | 0.00  | 92.31      | 26    | 100.00 |
| 教育程度#         |                 |                   |            |       |       |            |       |        |
|               | 國(初)中及以下        | 0.00              | 5.26       | 1.32  | 0.00  | 84.21      | 76    | 100.00 |
|               | 高中、職            | 0.46              | 7.76       | 2.74  | 1.37  | 72.60      | 219   | 100.00 |
|               | 大專及以上           | 0.25              | 8.86       | 2.62  | 3.00  | 60.05      | 801   | 100.00 |
| 工作別#          |                 |                   |            |       |       |            |       |        |
|               | 專技主管人員          | 0.35              | 10.42      | 1.04  | 2.08  | 61.11      | 288   | 100.00 |
|               | 技術員/事務人員        | 0.42              | 10.13      | 2.11  | 2.53  | 60.76      | 237   | 100.00 |
|               | 服務工作人員          | 0.48              | 7.69       | 1.92  | 3.85  | 60.58      | 208   | 100.00 |
|               | 農林漁牧及<br>體力工作者  | 0.00              | 10.00      | 3.33  | 0.00  | 76.67      | 30    | 100.00 |
|               | 家管/退休/無業        | 0.00              | 6.02       | 3.01  | 3.01  | 75.90      | 166   | 100.00 |
|               | 學生              | 0.00              | 5.39       | 5.99  | 1.20  | 65.27      | 167   | 100.00 |
| 婚姻狀況          |                 |                   |            |       |       |            |       |        |
|               | 未婚              | 0.19              | 8.58       | 2.80  | 2.80  | 61.94      | 536   | 100.00 |
|               | 已婚              | 0.36              | 8.21       | 2.32  | 2.14  | 66.43      | 560   | 100.00 |
| 個人每月<br>平均所得# |                 |                   |            |       |       |            |       |        |
|               | 無經常性收入或<br>沒有收入 | 0.00              | 5.22       | 4.35  | 1.74  | 70.87      | 230   | 100.00 |
|               | 未滿3萬元           | 0.00              | 5.68       | 3.06  | 3.06  | 65.94      | 229   | 100.00 |
|               | 3萬元~未滿5萬        | 0.53              | 10.64      | 1.86  | 3.19  | 59.84      | 376   | 100.00 |
|               | 5萬元~<br>未滿10萬元  | 0.47              | 10.28      | 1.87  | 1.87  | 61.21      | 214   | 100.00 |
|               | 10萬元及以上         | 0.00              | 10.64      | 0.00  | 0.00  | 72.34      | 47    | 100.00 |
| 居住地區#         |                 |                   |            |       |       |            |       |        |
|               | 北部地區            | 0.23              | 8.36       | 2.06  | 2.29  | 63.12      | 873   | 100.00 |
|               | 中部地區            | 0.81              | 6.45       | 3.23  | 1.61  | 72.58      | 124   | 100.00 |
|               | 南部地區            | 0.00              | 15.63      | 4.69  | 4.69  | 64.06      | 64    | 100.00 |
|               | 東部地區            | 0.00              | 0.00       | 0.00  | 20.00 | 40.00      | 5     | 100.00 |
|               | 國外地區            | 0.00              | 3.33       | 10.00 | 3.33  | 66.67      | 30    | 100.00 |
| 國籍#           |                 |                   |            |       |       |            |       |        |
|               | 本國              | 0.28              | 8.54       | 2.18  | 2.47  | 64.33      | 1,054 | 100.00 |
|               | 中國大陸            | 0.00              | 0.00       | 16.67 | 0.00  | 66.67      | 12    | 100.00 |
|               | 港澳              | 0.00              | 11.11      | 11.11 | 5.56  | 50.00      | 18    | 100.00 |
|               | 其他國籍            | 0.00              | 0.00       | 8.33  | 0.00  | 75.00      | 12    | 100.00 |
| 調查遊憩<br>景點#   |                 |                   |            |       |       |            |       |        |
|               | 外澳海濱遊憩區         | 0.52              | 9.84       | 2.59  | 3.63  | 62.18      | 193   | 100.00 |
|               | 福隆遊客中心          | 0.25              | 7.76       | 2.50  | 1.88  | 65.46      | 799   | 100.00 |
|               | 鼻頭角步道           | 0.00              | 10.58      | 2.88  | 4.81  | 58.65      | 104   | 100.00 |

\* 表示經卡方檢定(Chi-square Test)，該人文變項達到統計上顯著差異( $\alpha=0.05$ )。

# 表示該人文變項組間期望值小於5的比例超過25%，因此，未做卡方檢定 (Chi-square Test)。

原始問卷第A4題

附表4-6-A4 選擇到東北角暨宜蘭海岸國家風景區旅遊的原因(最多可選3項)

|              |                 | 景觀優美  | 行銷推廣活動<br>或節慶表演<br>節目 | 距離遠近<br>、<br>假期長短 | 親朋好友<br>推薦 | 交通便利  | 運動健身  | 文化巡禮  | 宗教活動 |
|--------------|-----------------|-------|-----------------------|-------------------|------------|-------|-------|-------|------|
|              |                 | %     | %                     | %                 | %          | %     | %     | %     | %    |
| 整體           |                 | 60.95 | 14.05                 | 16.06             | 19.34      | 14.42 | 21.08 | 3.01  | 0.91 |
| 性別           | 男               | 60.72 | 14.92                 | 13.55             | 16.64      | 15.44 | 20.93 | 3.26  | 0.51 |
|              | 女               | 61.21 | 13.06                 | 18.91             | 22.42      | 13.26 | 21.25 | 2.73  | 1.36 |
| 年齡           |                 |       |                       |                   |            |       |       |       |      |
| 年齡           | 12歲~19歲         | 54.84 | 15.05                 | 16.13             | 33.33      | 5.38  | 12.90 | 4.30  | 1.08 |
|              | 20歲~29歲         | 60.62 | 18.84                 | 16.44             | 26.03      | 13.01 | 19.86 | 1.71  | 0.34 |
|              | 30歲~39歲         | 60.63 | 15.31                 | 15.94             | 16.56      | 18.44 | 20.63 | 1.88  | 0.31 |
|              | 40歲~49歲         | 60.95 | 11.90                 | 21.90             | 15.71      | 17.62 | 28.57 | 1.43  | 0.48 |
|              | 50歲~59歲         | 66.35 | 6.73                  | 10.58             | 12.50      | 14.42 | 20.19 | 9.62  | 4.81 |
|              | 60歲~69歲         | 62.75 | 1.96                  | 5.88              | 7.84       | 5.88  | 19.61 | 5.88  | 0.00 |
|              | 70歲及以上          | 65.38 | 11.54                 | 7.69              | 7.69       | 3.85  | 15.38 | 7.69  | 3.85 |
| 教育程度         |                 |       |                       |                   |            |       |       |       |      |
| 教育程度         | 國(初)中及以下        | 59.21 | 5.26                  | 6.58              | 23.68      | 9.21  | 21.05 | 6.58  | 2.63 |
|              | 高中、職            | 59.36 | 13.70                 | 13.24             | 19.63      | 7.76  | 18.72 | 3.20  | 1.37 |
|              | 大專及以上           | 61.55 | 14.98                 | 17.73             | 18.85      | 16.73 | 21.72 | 2.62  | 0.62 |
| 工作別          |                 |       |                       |                   |            |       |       |       |      |
| 工作別          | 專技主管人員          | 64.93 | 13.89                 | 18.40             | 14.93      | 18.40 | 24.31 | 4.17  | 0.00 |
|              | 技術員/事務人員        | 62.03 | 18.57                 | 17.72             | 16.03      | 17.30 | 18.57 | 1.69  | 0.42 |
|              | 服務工作人員          | 59.62 | 10.58                 | 17.31             | 22.12      | 16.35 | 23.08 | 2.88  | 1.44 |
|              | 農林漁牧及<br>體力工作者  | 56.67 | 16.67                 | 10.00             | 20.00      | 10.00 | 23.33 | 0.00  | 3.33 |
|              | 家管/退休/無業        | 60.84 | 11.45                 | 10.84             | 12.05      | 7.23  | 19.28 | 4.22  | 2.41 |
|              | 學生              | 55.09 | 14.37                 | 14.37             | 35.33      | 8.98  | 17.96 | 2.40  | 0.60 |
| 婚姻狀況         |                 |       |                       |                   |            |       |       |       |      |
| 婚姻狀況         | 未婚              | 59.70 | 17.72                 | 17.35             | 24.81      | 13.99 | 18.66 | 2.24  | 0.37 |
|              | 已婚              | 62.14 | 10.54                 | 14.82             | 14.11      | 14.82 | 23.39 | 3.75  | 1.43 |
| 個人每月<br>平均所得 |                 |       |                       |                   |            |       |       |       |      |
| 個人每月<br>平均所得 | 無經常性收入或<br>沒有收入 | 55.65 | 13.91                 | 13.48             | 23.04      | 8.70  | 21.30 | 3.48  | 2.17 |
|              | 未滿3萬元           | 57.64 | 14.85                 | 13.54             | 24.45      | 10.48 | 16.16 | 1.75  | 0.00 |
|              | 3萬元～未滿5萬        | 59.04 | 17.82                 | 16.49             | 18.35      | 17.29 | 22.61 | 2.39  | 1.33 |
|              | 5萬元～<br>未滿10萬元  | 72.90 | 8.88                  | 21.96             | 13.08      | 20.09 | 23.83 | 5.14  | 0.00 |
|              | 10萬元及以上         | 63.83 | 4.26                  | 10.64             | 12.77      | 12.77 | 19.15 | 2.13  | 0.00 |
| 居住地區         |                 |       |                       |                   |            |       |       |       |      |
| 居住地區         | 北部地區            | 61.17 | 15.58                 | 17.64             | 19.24      | 15.58 | 24.05 | 2.41  | 0.80 |
|              | 中部地區            | 56.45 | 4.84                  | 8.06              | 19.35      | 8.87  | 12.10 | 4.03  | 1.61 |
|              | 南部地區            | 57.81 | 10.94                 | 15.63             | 21.88      | 6.25  | 3.13  | 4.69  | 1.56 |
|              | 東部地區            | 60.00 | 40.00                 | 20.00             | 40.00      | 20.00 | 0.00  | 20.00 | 0.00 |
|              | 國外地區            | 80.00 | 10.00                 | 3.33              | 13.33      | 20.00 | 13.33 | 10.00 | 0.00 |
| 國籍           |                 |       |                       |                   |            |       |       |       |      |
| 國籍           | 本國              | 60.15 | 14.33                 | 16.22             | 19.45      | 14.42 | 21.35 | 2.85  | 0.95 |
|              | 中國大陸            | 83.33 | 8.33                  | 8.33              | 25.00      | 0.00  | 0.00  | 0.00  | 0.00 |
|              | 港澳              | 88.89 | 5.56                  | 16.67             | 11.11      | 22.22 | 27.78 | 5.56  | 0.00 |
|              | 其他國籍            | 66.67 | 8.33                  | 8.33              | 16.67      | 16.67 | 8.33  | 16.67 | 0.00 |
| 調查遊憩<br>景點   |                 |       |                       |                   |            |       |       |       |      |
| 調查遊憩<br>景點   | 外澳海濱遊憩區         | 67.36 | 2.07                  | 19.17             | 22.28      | 17.62 | 10.36 | 2.07  | 1.55 |
|              | 福隆遊客中心          | 57.45 | 18.65                 | 15.27             | 18.40      | 13.27 | 21.53 | 3.50  | 0.88 |
|              | 鼻頭角步道           | 75.96 | 0.96                  | 16.35             | 21.15      | 17.31 | 37.50 | 0.96  | 0.00 |

\* 表示經卡方檢定(Chi-square Test)，該人文變項達到統計上顯著差異( $\alpha=0.05$ )。

# 表示該人文變項組間期望值小於5的比例超過25%，因此，未做卡方檢定(Chi-square Test)。

原始問卷第A4題

註：本表為複選，最多可選3項，因此百分比加總超過100%

附表4-6-A4 選擇到東北角暨宜蘭海岸國家風景區旅遊的原因(最多可選3項)(續完)

|              |                 | 學校、公司或<br>參加的團體安排 | 品嚐<br>當地美食 | 遊憩設施  | 順道而來  | 總計    |
|--------------|-----------------|-------------------|------------|-------|-------|-------|
|              |                 | %                 | %          | %     | %     | 回答人數  |
| 整體           |                 | 9.12              | 23.18      | 11.77 | 15.33 | 1,096 |
| 性別           | 男               | 9.09              | 22.30      | 13.21 | 16.47 | 583   |
|              | 女               | 9.16              | 24.17      | 10.14 | 14.04 | 513   |
| 年齡           |                 |                   |            |       |       |       |
|              | 12歲~19歲         | 10.75             | 18.28      | 16.13 | 7.53  | 93    |
|              | 20歲~29歲         | 7.19              | 25.68      | 16.10 | 15.75 | 292   |
|              | 30歲~39歲         | 8.75              | 24.06      | 12.50 | 16.56 | 320   |
|              | 40歲~49歲         | 8.10              | 22.38      | 8.10  | 15.71 | 210   |
|              | 50歲~59歲         | 9.62              | 21.15      | 5.77  | 16.35 | 104   |
|              | 60歲~69歲         | 19.61             | 27.45      | 7.84  | 17.65 | 51    |
|              | 70歲及以上          | 15.38             | 7.69       | 0.00  | 11.54 | 26    |
| 教育程度         |                 |                   |            |       |       |       |
|              | 國(初中及以下         | 11.84             | 17.11      | 7.89  | 10.53 | 76    |
|              | 高中、職            | 13.70             | 21.92      | 11.42 | 9.59  | 219   |
|              | 大專及以上           | 7.62              | 24.09      | 12.23 | 17.35 | 801   |
| 工作別          |                 |                   |            |       |       |       |
|              | 專技主管人員          | 6.60              | 23.96      | 9.38  | 14.93 | 288   |
|              | 技術員/事務人員        | 10.97             | 27.00      | 10.13 | 16.03 | 237   |
|              | 服務工作人員          | 7.69              | 23.56      | 9.62  | 17.79 | 208   |
|              | 農林漁牧及<br>體力工作者  | 13.33             | 16.67      | 6.67  | 16.67 | 30    |
|              | 家管/退休/無業        | 11.45             | 24.10      | 11.45 | 16.27 | 166   |
|              | 學生              | 9.58              | 16.17      | 22.16 | 10.78 | 167   |
| 婚姻狀況         |                 |                   |            |       |       |       |
|              | 未婚              | 7.65              | 22.95      | 14.55 | 14.18 | 536   |
|              | 已婚              | 10.54             | 23.39      | 9.11  | 16.43 | 560   |
| 個人每月<br>平均所得 |                 |                   |            |       |       |       |
|              | 無經常性收入或<br>沒有收入 | 10.87             | 20.43      | 16.09 | 12.17 | 230   |
|              | 未滿3萬元           | 11.35             | 23.14      | 11.35 | 14.41 | 229   |
|              | 3萬元~未滿5萬        | 7.98              | 23.40      | 12.23 | 19.15 | 376   |
|              | 5萬元~<br>未滿10萬元  | 7.01              | 24.30      | 7.01  | 14.02 | 214   |
|              | 10萬元及以上         | 8.51              | 29.79      | 10.64 | 10.64 | 47    |
| 居住地區         |                 |                   |            |       |       |       |
|              | 北部地區            | 6.99              | 22.68      | 11.45 | 13.75 | 873   |
|              | 中部地區            | 26.61             | 21.77      | 12.10 | 20.16 | 124   |
|              | 南部地區            | 9.38              | 31.25      | 15.63 | 23.44 | 64    |
|              | 東部地區            | 0.00              | 0.00       | 20.00 | 40.00 | 5     |
|              | 國外地區            | 0.00              | 30.00      | 10.00 | 20.00 | 30    |
| 國籍           |                 |                   |            |       |       |       |
|              | 本國              | 9.49              | 22.96      | 11.76 | 15.28 | 1,054 |
|              | 中國大陸            | 0.00              | 33.33      | 16.67 | 8.33  | 12    |
|              | 港澳              | 0.00              | 33.33      | 11.11 | 16.67 | 18    |
|              | 其他國籍            | 0.00              | 16.67      | 8.33  | 25.00 | 12    |
| 調查遊憩<br>景點   |                 |                   |            |       |       |       |
|              | 外澳海濱遊憩區         | 9.33              | 23.83      | 11.40 | 24.35 | 193   |
|              | 福隆遊客中心          | 8.89              | 23.78      | 12.64 | 13.14 | 799   |
|              | 鼻頭角步道           | 10.58             | 17.31      | 5.77  | 15.38 | 104   |

\* 表示經卡方檢定(Chi-square Test)，該人文變項達到統計上顯著差異( $\alpha=0.05$ )。

# 表示該人文變項組間期望值小於5的比例超過25%，因此，未做卡方檢定(Chi-square Test)。

原始問卷第A4題

註：本表為複選，最多可選3項，因此百分比加總超過100%

附表4-6-A5 東北角暨宜蘭海岸國家風景區旅遊的同伴(可複選)

|          |             | 沒有同伴  | 家人    | 朋友、同事 | 同學    | 總計    |
|----------|-------------|-------|-------|-------|-------|-------|
|          |             | %     | %     | %     | %     | 回答人數  |
| 整體       |             | 8.30  | 58.30 | 43.07 | 6.20  | 1,096 |
| 性別       | 男           | 11.66 | 57.12 | 40.99 | 6.00  | 583   |
|          | 女           | 4.48  | 59.65 | 45.42 | 6.43  | 513   |
|          | *           |       |       |       |       |       |
| 年齡       | 12歲~19歲     | 3.23  | 56.99 | 32.26 | 23.66 | 93    |
|          | 20歲~29歲     | 10.27 | 36.99 | 56.85 | 10.27 | 292   |
|          | 30歲~39歲     | 7.50  | 60.31 | 43.13 | 2.19  | 320   |
|          | 40歲~49歲     | 8.57  | 72.38 | 32.38 | 2.38  | 210   |
|          | 50歲~59歲     | 6.73  | 70.19 | 39.42 | 1.92  | 104   |
|          | 60歲~69歲     | 7.84  | 82.35 | 39.22 | 3.92  | 51    |
|          | 70歲及以上      | 19.23 | 69.23 | 34.62 | 0.00  | 26    |
|          | *           |       |       |       |       |       |
| 教育程度     | 國(初)中及以下    | 7.89  | 73.68 | 39.47 | 1.32  | 76    |
|          | 高中、職        | 4.11  | 66.67 | 41.55 | 8.68  | 219   |
|          | 大專及以上       | 9.49  | 54.56 | 43.82 | 5.99  | 801   |
|          | *           |       |       |       |       |       |
| 工作別      | 專技主管人員      | 9.72  | 61.46 | 39.58 | 2.43  | 288   |
|          | 技術員/事務人員    | 6.75  | 55.70 | 49.37 | 2.53  | 237   |
|          | 服務工作人員      | 8.17  | 51.44 | 49.52 | 3.85  | 208   |
|          | 農林漁牧及體力工作者  | 3.33  | 80.00 | 46.67 | 10.00 | 30    |
|          | 家管/退休/無業    | 12.05 | 71.69 | 30.72 | 4.82  | 166   |
|          | 學生          | 5.39  | 47.90 | 43.71 | 21.56 | 167   |
|          | *           |       |       |       |       |       |
| 婚姻狀況     | 未婚          | 10.82 | 33.77 | 56.34 | 10.26 | 536   |
|          | 已婚          | 5.89  | 81.79 | 30.36 | 2.32  | 560   |
|          | *           |       |       |       |       |       |
| 個人每月平均所得 | 無經常性收入或沒有收入 | 6.52  | 63.48 | 35.22 | 10.87 | 230   |
|          | 未滿3萬元       | 9.17  | 43.23 | 57.64 | 9.17  | 229   |
|          | 3萬元~未滿5萬    | 7.18  | 56.91 | 46.28 | 3.46  | 376   |
|          | 5萬元~未滿10萬元  | 11.68 | 68.22 | 30.84 | 3.74  | 214   |
|          | 10萬元及以上     | 6.38  | 72.34 | 40.43 | 2.13  | 47    |
|          | *           |       |       |       |       |       |
| 居住地區     | 北部地區        | 8.59  | 56.82 | 42.38 | 5.50  | 873   |
|          | 中部地區        | 4.84  | 71.77 | 50.00 | 6.45  | 124   |
|          | 南部地區        | 4.69  | 59.38 | 42.19 | 10.94 | 64    |
|          | 東部地區        | 20.00 | 40.00 | 40.00 | 20.00 | 5     |
|          | 國外地區        | 20.00 | 46.67 | 36.67 | 13.33 | 30    |
|          | #           |       |       |       |       |       |
| 國籍       | 本國          | 7.78  | 58.73 | 43.45 | 6.07  | 1,054 |
|          | 中國大陸        | 16.67 | 41.67 | 41.67 | 16.67 | 12    |
|          | 港澳          | 27.78 | 33.33 | 38.89 | 11.11 | 18    |
|          | 其他國籍        | 16.67 | 75.00 | 16.67 | 0.00  | 12    |
|          | #           |       |       |       |       |       |
| 調查遊憩景點   | 外澳海濱遊憩區     | 5.70  | 57.51 | 43.52 | 6.74  | 193   |
|          | 福隆遊客中心      | 8.39  | 58.20 | 43.05 | 5.88  | 799   |
|          | 鼻頭角步道       | 12.50 | 60.58 | 42.31 | 7.69  | 104   |
|          | #           |       |       |       |       |       |

\* 表示經卡方檢定(Chi-square Test)，該人文變項達到統計上顯著差異( $\alpha=0.05$ )。

# 表示該人文變項組間期望值小於5的比例超過25%，因此，未做卡方檢定(Chi-square Test)。

原始問卷第A5題

註：本表為複選情形，因此百分比加總超過100%

附表4-6-B2 會不會到東北角暨宜蘭海岸國家風景區以外的景點遊玩

|          |             | 會     | 不會    | 總計    |        |
|----------|-------------|-------|-------|-------|--------|
|          |             | %     | %     | 回答人數  | %      |
| 整體       |             | 42.52 | 57.48 | 1,096 | 100.00 |
| 性別       | 男           | 42.02 | 57.98 | 583   | 100.00 |
|          | 女           | 43.08 | 56.92 | 513   | 100.00 |
| 年齡       |             |       |       |       |        |
|          | 12歲~19歲     | 35.48 | 64.52 | 93    | 100.00 |
|          | 20歲~29歲     | 43.84 | 56.16 | 292   | 100.00 |
|          | 30歲~39歲     | 38.13 | 61.88 | 320   | 100.00 |
|          | 40歲~49歲     | 45.71 | 54.29 | 210   | 100.00 |
|          | 50歲~59歲     | 47.12 | 52.88 | 104   | 100.00 |
|          | 60歲~69歲     | 54.90 | 45.10 | 51    | 100.00 |
|          | 70歲及以上      | 38.46 | 61.54 | 26    | 100.00 |
| 教育程度*    |             |       |       |       |        |
|          | 國(初)中及以下    | 56.58 | 43.42 | 76    | 100.00 |
|          | 高中、職        | 45.21 | 54.79 | 219   | 100.00 |
|          | 大專及以上       | 40.45 | 59.55 | 801   | 100.00 |
| 工作別      |             |       |       |       |        |
|          | 專技主管人員      | 37.85 | 62.15 | 288   | 100.00 |
|          | 技術員/事務人員    | 42.19 | 57.81 | 237   | 100.00 |
|          | 服務工作人員      | 45.19 | 54.81 | 208   | 100.00 |
|          | 農林漁牧及體力工作者  | 66.67 | 33.33 | 30    | 100.00 |
|          | 家管/退休/無業    | 42.77 | 57.23 | 166   | 100.00 |
|          | 學生          | 43.11 | 56.89 | 167   | 100.00 |
| 婚姻狀況     |             |       |       |       |        |
|          | 未婚          | 41.23 | 58.77 | 536   | 100.00 |
|          | 已婚          | 43.75 | 56.25 | 560   | 100.00 |
| 個人每月平均所得 |             |       |       |       |        |
|          | 無經常性收入或沒有收入 | 41.74 | 58.26 | 230   | 100.00 |
|          | 未滿3萬元       | 47.60 | 52.40 | 229   | 100.00 |
|          | 3萬元～未滿5萬    | 40.96 | 59.04 | 376   | 100.00 |
|          | 5萬元～未滿10萬元  | 41.59 | 58.41 | 214   | 100.00 |
|          | 10萬元及以上     | 38.30 | 61.70 | 47    | 100.00 |
| 居住地區*    |             |       |       |       |        |
|          | 北部地區        | 38.14 | 61.86 | 873   | 100.00 |
|          | 中部地區        | 57.26 | 42.74 | 124   | 100.00 |
|          | 南部地區        | 59.38 | 40.63 | 64    | 100.00 |
|          | 東部地區        | 80.00 | 20.00 | 5     | 100.00 |
|          | 國外地區        | 66.67 | 33.33 | 30    | 100.00 |
| 國籍       |             |       |       |       |        |
|          | 本國          | 42.13 | 57.87 | 1,054 | 100.00 |
|          | 中國大陸        | 41.67 | 58.33 | 12    | 100.00 |
|          | 港澳          | 50.00 | 50.00 | 18    | 100.00 |
|          | 其他國籍        | 66.67 | 33.33 | 12    | 100.00 |
| 調查遊憩景點*  |             |       |       |       |        |
|          | 外澳海濱遊憩區     | 33.68 | 66.32 | 193   | 100.00 |
|          | 福隆遊客中心      | 44.06 | 55.94 | 799   | 100.00 |
|          | 鼻頭角步道       | 47.12 | 52.88 | 104   | 100.00 |

\* 表示經卡方檢定(Chi-square Test)，該人文變項達到統計上顯著差異( $\alpha=0.05$ )。

# 表示該人文變項組間期望值小於5的比例超過25%，因此，未做卡方檢定 (Chi-square Test)。

原始問卷第B2題

附表4-6-B3 在東北角暨宜蘭海岸國家風景區內旅遊天數

|                 |                 | 半天<br>(4小時以下) | 1天<br>(4小時以上)<br>，不過夜 | 2天1夜  | 3天2夜  | 總計    |        |
|-----------------|-----------------|---------------|-----------------------|-------|-------|-------|--------|
|                 |                 | %             | %                     | %     | %     | 回答人數  | %      |
| 整體              |                 | 45.89         | 41.79                 | 10.31 | 2.01  | 1,096 | 100.00 |
| 性別              | 男               | 44.08         | 44.43                 | 10.12 | 1.37  | 583   | 100.00 |
|                 | 女               | 47.95         | 38.79                 | 10.53 | 2.73  | 513   | 100.00 |
| 年齡              |                 |               |                       |       |       |       |        |
|                 | 12歲~19歲         | 41.94         | 44.09                 | 11.83 | 2.15  | 93    | 100.00 |
|                 | 20歲~29歲         | 43.84         | 42.81                 | 11.99 | 1.37  | 292   | 100.00 |
|                 | 30歲~39歲         | 47.19         | 39.38                 | 10.94 | 2.50  | 320   | 100.00 |
|                 | 40歲~49歲         | 47.62         | 40.95                 | 9.05  | 2.38  | 210   | 100.00 |
|                 | 50歲~59歲         | 47.12         | 43.27                 | 7.69  | 1.92  | 104   | 100.00 |
|                 | 60歲~69歲         | 45.10         | 49.02                 | 5.88  | 0.00  | 51    | 100.00 |
|                 | 70歲及以上          | 50.00         | 38.46                 | 7.69  | 3.85  | 26    | 100.00 |
| 教育程度            |                 |               |                       |       |       |       |        |
|                 | 國(初)中及以下        | 40.79         | 44.74                 | 13.16 | 1.32  | 76    | 100.00 |
|                 | 高中、職            | 46.58         | 43.38                 | 9.13  | 0.91  | 219   | 100.00 |
|                 | 大專及以上           | 46.19         | 41.07                 | 10.36 | 2.37  | 801   | 100.00 |
| 工作別             |                 |               |                       |       |       |       |        |
|                 | 專技主管人員          | 45.14         | 44.79                 | 8.68  | 1.39  | 288   | 100.00 |
|                 | 技術員/事務人員        | 45.15         | 40.93                 | 11.81 | 2.11  | 237   | 100.00 |
|                 | 服務工作人員          | 43.75         | 40.38                 | 13.46 | 2.40  | 208   | 100.00 |
|                 | 農林漁牧及<br>體力工作者  | 60.00         | 30.00                 | 10.00 | 0.00  | 30    | 100.00 |
|                 | 家管/退休/無業        | 46.99         | 41.57                 | 7.83  | 3.61  | 166   | 100.00 |
|                 | 學生              | 47.31         | 41.92                 | 9.58  | 1.20  | 167   | 100.00 |
| 婚姻狀況            |                 |               |                       |       |       |       |        |
|                 | 未婚              | 44.40         | 44.78                 | 9.33  | 1.49  | 536   | 100.00 |
|                 | 已婚              | 47.32         | 38.93                 | 11.25 | 2.50  | 560   | 100.00 |
| 個人每月<br>平均所得    |                 |               |                       |       |       |       |        |
|                 | 無經常性收入或<br>沒有收入 | 42.17         | 45.22                 | 10.43 | 2.17  | 230   | 100.00 |
|                 | 未滿3萬元           | 48.47         | 42.36                 | 7.86  | 1.31  | 229   | 100.00 |
|                 | 3萬元~未滿5萬        | 44.95         | 41.22                 | 11.70 | 2.13  | 376   | 100.00 |
|                 | 5萬元~<br>未滿10萬元  | 48.60         | 40.65                 | 9.35  | 1.40  | 214   | 100.00 |
|                 | 10萬元及以上         | 46.81         | 31.91                 | 14.89 | 6.38  | 47    | 100.00 |
| 居住地區<br>#       |                 |               |                       |       |       |       |        |
|                 | 北部地區            | 45.02         | 44.67                 | 8.59  | 1.72  | 873   | 100.00 |
|                 | 中部地區            | 46.77         | 28.23                 | 22.58 | 2.42  | 124   | 100.00 |
|                 | 南部地區            | 57.81         | 26.56                 | 10.94 | 4.69  | 64    | 100.00 |
|                 | 東部地區            | 60.00         | 20.00                 | 20.00 | 0.00  | 5     | 100.00 |
|                 | 國外地區            | 40.00         | 50.00                 | 6.67  | 3.33  | 30    | 100.00 |
| 國籍<br>#         |                 |               |                       |       |       |       |        |
|                 | 本國              | 46.11         | 41.56                 | 10.44 | 1.90  | 1,054 | 100.00 |
|                 | 中國大陸            | 41.67         | 58.33                 | 0.00  | 0.00  | 12    | 100.00 |
|                 | 港澳              | 27.78         | 44.44                 | 16.67 | 11.11 | 18    | 100.00 |
|                 | 其他國籍            | 58.33         | 41.67                 | 0.00  | 0.00  | 12    | 100.00 |
| 調查遊憩<br>景點<br>* |                 |               |                       |       |       |       |        |
|                 | 外澳海濱遊憩區         | 39.38         | 34.72                 | 22.28 | 3.63  | 193   | 100.00 |
|                 | 福隆遊客中心          | 46.43         | 44.43                 | 7.38  | 1.75  | 799   | 100.00 |
|                 | 鼻頭角步道           | 53.85         | 34.62                 | 10.58 | 0.96  | 104   | 100.00 |

\* 表示經卡方檢定(Chi-square Test)，該人文變項達到統計上顯著差異( $\alpha=0.05$ )。

# 表示該人文變項組間期望值小於5的比例超過25%，因此，未做卡方檢定 (Chi-square Test)。

原始問卷第B3題

附表4-6-B3.1 東北角暨宜蘭海岸國家風景區旅遊的主要住宿方式(可複選)

|              |                 | 旅館    | 招待所或<br>活動中心 | 民宿    | 露營     | 親友家<br>(含自家) | 總計   |
|--------------|-----------------|-------|--------------|-------|--------|--------------|------|
|              |                 | %     | %            | %     | %      | %            | 回答人數 |
| 整體           |                 | 36.30 | 2.96         | 48.15 | 7.41   | 7.41         | 135  |
| 性別           | 男               | 37.31 | 2.99         | 43.28 | 8.96   | 10.45        | 67   |
|              | 女               | 35.29 | 2.94         | 52.94 | 5.88   | 4.41         | 68   |
|              | #               |       |              |       |        |              |      |
| 年齡           | 12歲~19歲         | 15.38 | 0.00         | 76.92 | 7.69   | 0.00         | 13   |
|              | 20歲~29歲         | 43.59 | 7.69         | 38.46 | 5.13   | 7.69         | 39   |
|              | 30歲~39歲         | 25.58 | 2.33         | 60.47 | 9.30   | 4.65         | 43   |
|              | 40歲~49歲         | 50.00 | 0.00         | 29.17 | 12.50  | 12.50        | 24   |
|              | 50歲~59歲         | 50.00 | 0.00         | 50.00 | 0.00   | 0.00         | 10   |
|              | 60歲~69歲         | 33.33 | 0.00         | 0.00  | 0.00   | 66.67        | 3    |
|              | 70歲及以上          | 33.33 | 0.00         | 66.67 | 0.00   | 0.00         | 3    |
|              | # # # # #       |       |              |       |        |              |      |
| 教育程度         | 國(初)中及以下        | 36.36 | 9.09         | 36.36 | 9.09   | 9.09         | 11   |
|              | 高中、職            | 27.27 | 4.55         | 59.09 | 0.00   | 9.09         | 22   |
|              | 大專及以上           | 38.24 | 1.96         | 47.06 | 8.82   | 6.86         | 102  |
|              | # # # # #       |       |              |       |        |              |      |
| 工作別          | 專技主管人員          | 37.93 | 10.34        | 34.48 | 10.34  | 10.34        | 29   |
|              | 技術員/事務人員        | 42.42 | 0.00         | 51.52 | 6.06   | 6.06         | 33   |
|              | 服務工作人員          | 33.33 | 3.03         | 42.42 | 9.09   | 12.12        | 33   |
|              | 農林漁牧及<br>體力工作者  | 66.67 | 0.00         | 33.33 | 0.00   | 0.00         | 3    |
|              | 家管/退休/無業        | 31.58 | 0.00         | 57.89 | 5.26   | 5.26         | 19   |
|              | 學生              | 27.78 | 0.00         | 66.67 | 5.56   | 0.00         | 18   |
|              | # # #           |       |              |       |        |              |      |
| 婚姻狀況         | 未婚              | 32.76 | 5.17         | 50.00 | 8.62   | 5.17         | 58   |
|              | 已婚              | 38.96 | 1.30         | 46.75 | 6.49   | 9.09         | 77   |
|              | #               |       |              |       |        |              |      |
| 個人每月<br>平均所得 | 無經常性收入或<br>沒有收入 | 24.14 | 0.00         | 68.97 | 6.90   | 0.00         | 29   |
|              | 未滿3萬元           | 33.33 | 4.76         | 42.86 | 4.76   | 14.29        | 21   |
|              | 3萬元~未滿5萬        | 38.46 | 3.85         | 44.23 | 5.77   | 11.54        | 52   |
|              | 5萬元~<br>未滿10萬元  | 56.52 | 0.00         | 34.78 | 8.70   | 4.35         | 23   |
|              | 10萬元及以上         | 20.00 | 10.00        | 50.00 | 20.00  | 0.00         | 10   |
|              | # # #           |       |              |       |        |              |      |
| 居住地區         | 北部地區            | 33.33 | 1.11         | 48.89 | 10.00  | 7.78         | 90   |
|              | 中部地區            | 38.71 | 9.68         | 48.39 | 0.00   | 6.45         | 31   |
|              | 南部地區            | 60.00 | 0.00         | 40.00 | 0.00   | 10.00        | 10   |
|              | 東部地區            | 0.00  | 0.00         | 0.00  | 100.00 | 0.00         | 1    |
|              | 國外地區            | 33.33 | 0.00         | 66.67 | 0.00   | 0.00         | 3    |
|              | # # # # #       |       |              |       |        |              |      |
| 國籍           | 本國              | 36.92 | 3.08         | 46.92 | 7.69   | 7.69         | 130  |
|              | 中國大陸            | --    | --           | --    | --     | --           | --   |
|              | 港澳              | 20.00 | 0.00         | 80.00 | 0.00   | 0.00         | 5    |
|              | 其他國籍            | --    | --           | --    | --     | --           | --   |
|              | # # # # #       |       |              |       |        |              |      |
| 調查遊憩<br>景點   | 外澳海濱遊憩區         | 24.00 | 2.00         | 64.00 | 4.00   | 10.00        | 50   |
|              | 福隆遊客中心          | 45.21 | 4.11         | 38.36 | 6.85   | 6.85         | 73   |
|              | 鼻頭角步道           | 33.33 | 0.00         | 41.67 | 25.00  | 0.00         | 12   |
|              | # * # #         |       |              |       |        |              |      |

\* 表示經卡方檢定(Chi-square Test)，該人文變項達到統計上顯著差異( $\alpha=0.05$ )。

# 表示該人文變項組間期望值小於5的比例超過25%，因此，未做卡方檢定 (Chi-square Test)。

原始問卷第B3.1題

註：1.本表為複選情形，因此百分比加總超過100%

2.本表僅包括B3題回答停留時間超過2天1夜及以上的受訪者



附表4-6-B4 重遊東北角暨宜蘭海岸國家風景區或目前所在這個景點的意願

|           |             | 願意     | 不願意  | 總計    |        |
|-----------|-------------|--------|------|-------|--------|
|           |             | %      | %    | 回答人數  | %      |
| 整體        |             | 98.81  | 1.19 | 1,096 | 100.00 |
| 性別        | 男           | 98.80  | 1.20 | 583   | 100.00 |
|           | 女           | 98.83  | 1.17 | 513   | 100.00 |
| 年齡#       |             |        |      |       |        |
|           | 12歲~19歲     | 96.77  | 3.23 | 93    | 100.00 |
|           | 20歲~29歲     | 99.32  | 0.68 | 292   | 100.00 |
|           | 30歲~39歲     | 98.75  | 1.25 | 320   | 100.00 |
|           | 40歲~49歲     | 98.57  | 1.43 | 210   | 100.00 |
|           | 50歲~59歲     | 100.00 | 0.00 | 104   | 100.00 |
|           | 60歲~69歲     | 100.00 | 0.00 | 51    | 100.00 |
|           | 70歲及以上      | 96.15  | 3.85 | 26    | 100.00 |
| 教育程度#     |             |        |      |       |        |
|           | 國(初)中及以下    | 100.00 | 0.00 | 76    | 100.00 |
|           | 高中、職        | 98.17  | 1.83 | 219   | 100.00 |
|           | 大專及以上       | 98.88  | 1.12 | 801   | 100.00 |
| 工作別#      |             |        |      |       |        |
|           | 專技主管人員      | 98.61  | 1.39 | 288   | 100.00 |
|           | 技術員/事務人員    | 100.00 | 0.00 | 237   | 100.00 |
|           | 服務工作人員      | 98.56  | 1.44 | 208   | 100.00 |
|           | 農林漁牧及體力工作者  | 100.00 | 0.00 | 30    | 100.00 |
|           | 家管/退休/無業    | 98.80  | 1.20 | 166   | 100.00 |
|           | 學生          | 97.60  | 2.40 | 167   | 100.00 |
| 婚姻狀況      |             |        |      |       |        |
|           | 未婚          | 98.88  | 1.12 | 536   | 100.00 |
|           | 已婚          | 98.75  | 1.25 | 560   | 100.00 |
| 個人每月平均所得# |             |        |      |       |        |
|           | 無經常性收入或沒有收入 | 97.83  | 2.17 | 230   | 100.00 |
|           | 未滿3萬元       | 98.25  | 1.75 | 229   | 100.00 |
|           | 3萬元～未滿5萬    | 100.00 | 0.00 | 376   | 100.00 |
|           | 5萬元～未滿10萬元  | 99.53  | 0.47 | 214   | 100.00 |
|           | 10萬元及以上     | 93.62  | 6.38 | 47    | 100.00 |
| 居住地區#     |             |        |      |       |        |
|           | 北部地區        | 98.74  | 1.26 | 873   | 100.00 |
|           | 中部地區        | 99.19  | 0.81 | 124   | 100.00 |
|           | 南部地區        | 98.44  | 1.56 | 64    | 100.00 |
|           | 東部地區        | 100.00 | 0.00 | 5     | 100.00 |
|           | 國外地區        | 100.00 | 0.00 | 30    | 100.00 |
| 國籍#       |             |        |      |       |        |
|           | 本國          | 98.77  | 1.23 | 1,054 | 100.00 |
|           | 中國大陸        | 100.00 | 0.00 | 12    | 100.00 |
|           | 港澳          | 100.00 | 0.00 | 18    | 100.00 |
|           | 其他國籍        | 100.00 | 0.00 | 12    | 100.00 |
| 調查遊憩景點#   |             |        |      |       |        |
|           | 外澳海濱遊憩區     | 98.96  | 1.04 | 193   | 100.00 |
|           | 福隆遊客中心      | 98.62  | 1.38 | 799   | 100.00 |
|           | 鼻頭角步道       | 100.00 | 0.00 | 104   | 100.00 |

\* 表示經卡方檢定(Chi-square Test)，該人文變項達到統計上顯著差異( $\alpha=0.05$ )。

# 表示該人文變項組間期望值小於5的比例超過25%，因此，未做卡方檢定 (Chi-square Test)。

原始問卷第B4題

附表4-6-B4.1 不願意重遊東北角暨宜蘭海岸國家風景區或目前所在這個景點的原因(可複選)

|          |             | 缺乏特色   | 環境髒亂  | 交通不便   | 遊憩設施差  | 花費太高  | 交通壅塞   | 總計   |
|----------|-------------|--------|-------|--------|--------|-------|--------|------|
|          |             | %      | %     | %      | %      | %     | %      | 回答人數 |
| 整體       |             | 30.77  | 15.38 | 30.77  | 38.46  | 7.69  | 7.69   | 13   |
| 性別       | 男           | 28.57  | 14.29 | 28.57  | 42.86  | 0.00  | 14.29  | 7    |
|          | 女           | 33.33  | 16.67 | 33.33  | 33.33  | 16.67 | 0.00   | 6    |
|          |             | #      | #     | #      | #      | #     | #      |      |
| 年齡       | 12歲~19歲     | 33.33  | 33.33 | 0.00   | 33.33  | 33.33 | 0.00   | 3    |
|          | 20歲~29歲     | 50.00  | 0.00  | 50.00  | 50.00  | 0.00  | 50.00  | 2    |
|          | 30歲~39歲     | 25.00  | 25.00 | 50.00  | 25.00  | 0.00  | 0.00   | 4    |
|          | 40歲~49歲     | 33.33  | 0.00  | 33.33  | 33.33  | 0.00  | 0.00   | 3    |
|          | 50歲~59歲     | --     | --    | --     | --     | --    | --     | --   |
|          | 60歲~69歲     | --     | --    | --     | --     | --    | --     | --   |
|          | 70歲及以上      | 0.00   | 0.00  | 0.00   | 100.00 | 0.00  | 0.00   | 1    |
|          |             | #      | #     | #      | #      | #     | #      |      |
| 教育程度     | 國(初)中及以下    | --     | --    | --     | --     | --    | --     | --   |
|          | 高中、職        | 50.00  | 0.00  | 0.00   | 50.00  | 0.00  | 0.00   | 4    |
|          | 大專及以上       | 22.22  | 22.22 | 44.44  | 33.33  | 11.11 | 11.11  | 9    |
|          |             | #      | #     | #      | #      | #     | #      |      |
| 工作別      | 專技主管人員      | 50.00  | 25.00 | 25.00  | 25.00  | 0.00  | 0.00   | 4    |
|          | 技術員/事務人員    | --     | --    | --     | --     | --    | --     | --   |
|          | 服務工作人員      | 0.00   | 33.33 | 33.33  | 33.33  | 33.33 | 0.00   | 3    |
|          | 農林漁牧及體力工作者  | --     | --    | --     | --     | --    | --     | --   |
|          | 家管/退休/無業    | 0.00   | 0.00  | 50.00  | 50.00  | 0.00  | 0.00   | 2    |
|          | 學生          | 50.00  | 0.00  | 25.00  | 50.00  | 0.00  | 25.00  | 4    |
|          |             | #      | #     | #      | #      | #     | #      |      |
| 婚姻狀況     | 未婚          | 33.33  | 16.67 | 16.67  | 50.00  | 16.67 | 16.67  | 6    |
|          | 已婚          | 28.57  | 14.29 | 42.86  | 28.57  | 0.00  | 0.00   | 7    |
|          |             | #      | #     | #      | #      | #     | #      |      |
| 個人每月平均所得 | 無經常性收入或沒有收入 | 40.00  | 0.00  | 20.00  | 60.00  | 0.00  | 0.00   | 5    |
|          | 未滿3萬元       | 0.00   | 25.00 | 50.00  | 25.00  | 25.00 | 25.00  | 4    |
|          | 3萬元~未滿5萬    | --     | --    | --     | --     | --    | --     | --   |
|          | 5萬元~未滿10萬元  | 0.00   | 0.00  | 100.00 | 0.00   | 0.00  | 0.00   | 1    |
|          | 10萬元及以上     | 66.67  | 33.33 | 0.00   | 33.33  | 0.00  | 0.00   | 3    |
|          |             | #      | #     | #      | #      | #     | #      |      |
| 居住地區     | 北部地區        | 27.27  | 18.18 | 27.27  | 45.45  | 9.09  | 0.00   | 11   |
|          | 中部地區        | 100.00 | 0.00  | 0.00   | 0.00   | 0.00  | 0.00   | 1    |
|          | 南部地區        | 0.00   | 0.00  | 100.00 | 0.00   | 0.00  | 100.00 | 1    |
|          | 東部地區        | --     | --    | --     | --     | --    | --     | --   |
|          | 國外地區        | --     | --    | --     | --     | --    | --     | --   |
|          |             | #      | #     | #      | #      | #     | #      |      |
| 國籍       | 本國          | 30.77  | 15.38 | 30.77  | 38.46  | 7.69  | 7.69   | 13   |
|          | 中國大陸        | --     | --    | --     | --     | --    | --     | --   |
|          | 港澳          | --     | --    | --     | --     | --    | --     | --   |
|          | 其他國籍        | --     | --    | --     | --     | --    | --     | --   |
|          |             | #      | #     | #      | #      | #     | #      |      |
| 調查遊憩景點   | 外澳海濱遊憩區     | 50.00  | 0.00  | 0.00   | 50.00  | 0.00  | 0.00   | 2    |
|          | 福隆遊客中心      | 27.27  | 18.18 | 36.36  | 36.36  | 9.09  | 9.09   | 11   |
|          | 鼻頭角步道       | --     | --    | --     | --     | --    | --     | --   |
|          |             | #      | #     | #      | #      | #     | #      |      |

\* 表示經卡方檢定(Chi-square Test)，該人文變項達到統計上顯著差異( $\alpha=0.05$ )。

# 表示該人文變項組間期望值小於5的比例超過25%，因此，未做卡方檢定 (Chi-square Test)。

原始問卷第B4.1題

註：1.本表為複選情形，因此百分比加總超過100%

2.本表僅包括B4題回答不願意重遊的受訪者

附表4-6-C1 東北角暨宜蘭海岸國家風景區內喜歡的活動(可複選)

|              |                 | 自然賞景<br>活動 | 文化體驗<br>活動 | 運動型<br>活動 | 遊樂園<br>活動 | 其他休閒<br>活動 | 都不喜歡、<br>沒有特別的<br>感覺 | 總計    |
|--------------|-----------------|------------|------------|-----------|-----------|------------|----------------------|-------|
|              |                 | %          | %          | %         | %         | %          | %                    | 回答人數  |
| 整體           |                 | 91.79      | 59.85      | 87.41     | 8.03      | 68.52      | 0.64                 | 1,096 |
| 性別           | 男               | 89.88      | 61.41      | 88.16     | 8.58      | 63.98      | 0.86                 | 583   |
|              | 女               | 93.96      | 58.09      | 86.55     | 7.41      | 73.68      | 0.39                 | 513   |
|              |                 | *          |            |           | *         |            |                      | #     |
| 年齡           | 12歲~19歲         | 90.32      | 49.46      | 83.87     | 10.75     | 58.06      | 1.08                 | 93    |
|              | 20歲~29歲         | 87.33      | 60.96      | 87.67     | 9.93      | 65.75      | 0.68                 | 292   |
|              | 30歲~39歲         | 91.56      | 60.00      | 88.13     | 7.81      | 70.94      | 0.31                 | 320   |
|              | 40歲~49歲         | 94.76      | 60.95      | 87.62     | 9.52      | 70.48      | 1.43                 | 210   |
|              | 50歲~59歲         | 98.08      | 61.54      | 84.62     | 2.88      | 69.23      | 0.00                 | 104   |
|              | 60歲~69歲         | 96.08      | 62.75      | 90.20     | 0.00      | 76.47      | 0.00                 | 51    |
|              | 70歲及以上          | 92.31      | 61.54      | 92.31     | 3.85      | 73.08      | 0.00                 | 26    |
|              |                 | *          |            |           | *         |            |                      | #     |
| 教育程度         | 國(初)中及以下        | 92.11      | 53.95      | 82.89     | 2.63      | 64.47      | 0.00                 | 76    |
|              | 高中、職            | 90.87      | 57.99      | 87.67     | 8.22      | 68.04      | 0.91                 | 219   |
|              | 大專及以上           | 92.01      | 60.92      | 87.77     | 8.49      | 69.04      | 0.62                 | 801   |
|              |                 | *          |            |           | *         |            |                      | #     |
| 工作別          | 專技主管人員          | 94.79      | 62.50      | 86.46     | 5.56      | 68.40      | 0.35                 | 288   |
|              | 技術員/事務人員        | 93.25      | 60.76      | 86.92     | 10.55     | 70.04      | 0.84                 | 237   |
|              | 服務工作人員          | 89.42      | 59.62      | 89.90     | 7.69      | 65.87      | 0.48                 | 208   |
|              | 農林漁牧及<br>體力工作者  | 96.67      | 70.00      | 90.00     | 13.33     | 83.33      | 0.00                 | 30    |
|              | 家管/退休/無業        | 94.58      | 59.04      | 90.36     | 4.82      | 76.51      | 0.60                 | 166   |
|              | 學生              | 83.83      | 53.29      | 83.23     | 11.38     | 59.28      | 1.20                 | 167   |
|              |                 | *          |            |           | *         |            |                      | #     |
| 婚姻狀況         | 未婚              | 89.18      | 58.21      | 87.50     | 8.40      | 62.13      | 0.93                 | 536   |
|              | 已婚              | 94.29      | 61.43      | 87.32     | 7.68      | 74.64      | 0.36                 | 560   |
|              |                 | *          |            |           | *         |            |                      | #     |
| 個人每月<br>平均所得 | 無經常性收入或<br>沒有收入 | 90.00      | 56.96      | 86.96     | 8.26      | 66.09      | 0.43                 | 230   |
|              | 未滿3萬元           | 87.77      | 52.84      | 86.90     | 8.30      | 68.12      | 1.31                 | 229   |
|              | 3萬元~未滿5萬        | 93.35      | 64.10      | 87.23     | 8.24      | 67.29      | 0.53                 | 376   |
|              | 5萬元~<br>未滿10萬元  | 96.26      | 66.36      | 89.72     | 8.41      | 74.30      | 0.00                 | 214   |
|              | 10萬元及以上         | 87.23      | 44.68      | 82.98     | 2.13      | 65.96      | 2.13                 | 47    |
|              |                 | *          |            |           | *         |            |                      | #     |
| 居住地區         | 北部地區            | 91.52      | 59.34      | 87.74     | 7.79      | 66.90      | 0.69                 | 873   |
|              | 中部地區            | 91.13      | 61.29      | 85.48     | 10.48     | 77.42      | 0.81                 | 124   |
|              | 南部地區            | 92.19      | 60.94      | 87.50     | 9.38      | 70.31      | 0.00                 | 64    |
|              | 東部地區            | 100.00     | 60.00      | 80.00     | 0.00      | 40.00      | 0.00                 | 5     |
|              | 國外地區            | 100.00     | 66.67      | 86.67     | 3.33      | 80.00      | 0.00                 | 30    |
|              |                 | #          |            |           | #         |            |                      | #     |
| 國籍           | 本國              | 91.56      | 59.58      | 87.38     | 8.16      | 68.12      | 0.66                 | 1,054 |
|              | 中國大陸            | 91.67      | 50.00      | 91.67     | 0.00      | 75.00      | 0.00                 | 12    |
|              | 港澳              | 100.00     | 72.22      | 88.89     | 11.11     | 72.22      | 0.00                 | 18    |
|              | 其他國籍            | 100.00     | 75.00      | 83.33     | 0.00      | 91.67      | 0.00                 | 12    |
|              |                 | #          |            |           | #         |            |                      | #     |
| 調查遊憩<br>景點   | 外澳海濱遊憩區         | 92.75      | 43.52      | 81.35     | 10.88     | 79.79      | 0.52                 | 193   |
|              | 福隆遊客中心          | 90.49      | 67.58      | 89.11     | 7.76      | 66.33      | 0.75                 | 799   |
|              | 鼻頭角步道           | 100.00     | 30.77      | 85.58     | 4.81      | 64.42      | 0.00                 | 104   |
|              |                 | *          |            |           | *         |            |                      | #     |

\* 表示經卡方檢定(Chi-square Test)，該人文變項達到統計上顯著差異( $\alpha=0.05$ )。

# 表示該人文變項組間期望值小於5的比例超過25%，因此，未做卡方檢定 (Chi-square Test)。

原始問卷第C1題

註：本表為複選情形，因此百分比加總超過100%

附表4-6-C1.1 東北角暨宜蘭海岸國家風景區內喜歡的自然賞景活動項目(可複選)

|              |                 | 觀賞海岸地質景觀、<br>溼地生態、田園風<br>光、溪流瀑布等 | 觀賞動、植物(如賞<br>鳥、賞鯨豚、賞螢、<br>賞花等) | 觀賞日出、雪景、<br>星象等自然景觀 | 環湖賞景 | 總計    |
|--------------|-----------------|----------------------------------|--------------------------------|---------------------|------|-------|
|              |                 | %                                | %                              | %                   | %    | 回答人數  |
| 整體           |                 | 97.91                            | 41.85                          | 7.16                | 1.19 | 1,006 |
| 性別           | 男               | 97.90                            | 41.22                          | 6.30                | 1.15 | 524   |
|              | 女               | 97.93                            | 42.53                          | 8.09                | 1.24 | 482   |
|              |                 |                                  |                                |                     |      |       |
| 年齡           | 12歲~19歲         | 95.24                            | 39.29                          | 7.14                | 2.38 | 84    |
|              | 20歲~29歲         | 98.43                            | 33.33                          | 10.59               | 1.18 | 255   |
|              | 30歲~39歲         | 97.27                            | 38.57                          | 7.17                | 0.34 | 293   |
|              | 40歲~49歲         | 98.49                            | 48.24                          | 6.53                | 2.01 | 199   |
|              | 50歲~59歲         | 98.04                            | 51.96                          | 3.92                | 1.96 | 102   |
|              | 60歲~69歲         | 100.00                           | 59.18                          | 2.04                | 0.00 | 49    |
|              | 70歲及以上          | 100.00                           | 50.00                          | 0.00                | 0.00 | 24    |
|              |                 | #                                | *                              | #                   |      |       |
| 教育程度         | 國(初)中及以下        | 98.57                            | 48.57                          | 2.86                | 2.86 | 70    |
|              | 高中、職            | 96.48                            | 48.74                          | 5.03                | 1.51 | 199   |
|              | 大專及以上           | 98.24                            | 39.35                          | 8.14                | 0.95 | 737   |
|              |                 | #                                | *                              | #                   |      |       |
| 工作別          | 專技主管人員          | 98.90                            | 37.36                          | 8.42                | 1.47 | 273   |
|              | 技術員/事務人員        | 96.83                            | 40.27                          | 6.33                | 0.90 | 221   |
|              | 服務工作人員          | 97.31                            | 44.62                          | 9.14                | 1.61 | 186   |
|              | 農林漁牧及<br>體力工作者  | 100.00                           | 44.83                          | 10.34               | 0.00 | 29    |
|              | 家管/退休/無業        | 98.73                            | 53.50                          | 3.18                | 1.27 | 157   |
|              | 學生              | 97.14                            | 35.71                          | 7.14                | 0.71 | 140   |
|              |                 | #                                | *                              | #                   |      |       |
| 婚姻狀況         | 未婚              | 97.49                            | 35.56                          | 9.00                | 1.88 | 478   |
|              | 已婚              | 98.30                            | 47.54                          | 5.49                | 0.57 | 528   |
|              |                 | * *                              |                                |                     |      |       |
| 個人每月<br>平均所得 | 無經常性收入或<br>沒有收入 | 98.07                            | 42.51                          | 6.28                | 0.48 | 207   |
|              | 未滿3萬元           | 98.01                            | 43.28                          | 7.96                | 1.00 | 201   |
|              | 3萬元~未滿5萬        | 97.72                            | 38.18                          | 6.84                | 1.71 | 351   |
|              | 5萬元~<br>未滿10萬元  | 98.06                            | 45.15                          | 8.74                | 1.46 | 206   |
|              | 10萬元及以上         | 97.56                            | 46.34                          | 2.44                | 0.00 | 41    |
|              |                 | #                                | #                              |                     |      |       |
| 居住地區         | 北部地區            | 97.62                            | 40.55                          | 7.01                | 1.25 | 799   |
|              | 中部地區            | 99.12                            | 48.67                          | 8.85                | 1.77 | 113   |
|              | 南部地區            | 100.00                           | 44.07                          | 5.08                | 0.00 | 59    |
|              | 東部地區            | 100.00                           | 40.00                          | 0.00                | 0.00 | 5     |
|              | 國外地區            | 96.67                            | 46.67                          | 10.00               | 0.00 | 30    |
|              |                 | #                                | #                              |                     |      |       |
| 國籍           | 本國              | 97.93                            | 41.87                          | 6.94                | 1.14 | 965   |
|              | 中國大陸            | 100.00                           | 27.27                          | 9.09                | 0.00 | 11    |
|              | 港澳              | 94.44                            | 55.56                          | 22.22               | 5.56 | 18    |
|              | 其他國籍            | 100.00                           | 33.33                          | 0.00                | 0.00 | 12    |
|              |                 | #                                | #                              |                     |      |       |
| 調查遊憩<br>景點   | 外澳海濱遊憩區         | 97.21                            | 37.99                          | 16.76               | 2.23 | 179   |
|              | 福隆遊客中心          | 97.79                            | 41.91                          | 5.39                | 1.11 | 723   |
|              | 鼻頭角步道           | 100.00                           | 48.08                          | 2.88                | 0.00 | 104   |
|              |                 | #                                | #                              |                     |      |       |

\* 表示經卡方檢定(Chi-square Test)，該人文變項達到統計上顯著差異( $\alpha=0.05$ )。

# 表示該人文變項組間期望值小於5的比例超過25%，因此，未做卡方檢定 (Chi-square Test)。

原始問卷第C1.1題

註：1.本表為複選情形，因此百分比加總超過100% 2.本表僅包括C1題回答偏好自然賞景活動的受訪者

附表4-6-C1.2 東北角暨宜蘭海岸國家風景區內喜歡的文化體驗活動項目(可複選)

|          |             | 觀賞文化古蹟 | 節慶活動及表演節目欣賞 | 參觀展覽(如博覽會、美食展、旅展等) | 傳統技藝學習(如竹藝、陶藝、手工染布、編織等) | 農村生活體驗(如採摘蔬果、柿餅製作、擂茶等) | 參觀漁村、聚落 |
|----------|-------------|--------|-------------|--------------------|-------------------------|------------------------|---------|
|          |             | %      | %           | %                  | %                       | %                      | %       |
| 整體       |             | 15.85  | 24.39       | 33.23              | 3.05                    | 3.20                   | 14.18   |
| 性別       | 男           | 15.92  | 23.74       | 29.89              | 3.35                    | 3.07                   | 17.32   |
|          | 女           | 15.77  | 25.17       | 37.25              | 2.68                    | 3.36                   | 10.40   |
|          |             | *      |             |                    | *                       |                        |         |
| 年齡       | 12歲~19歲     | 15.22  | 32.61       | 26.09              | 2.17                    | 4.35                   | 10.87   |
|          | 20歲~29歲     | 15.17  | 32.02       | 33.71              | 4.49                    | 3.37                   | 6.18    |
|          | 30歲~39歲     | 13.54  | 27.08       | 28.65              | 2.08                    | 2.08                   | 16.67   |
|          | 40歲~49歲     | 17.97  | 21.09       | 35.16              | 3.13                    | 4.69                   | 14.84   |
|          | 50歲~59歲     | 20.31  | 6.25        | 34.38              | 4.69                    | 3.13                   | 21.88   |
|          | 60歲~69歲     | 15.63  | 6.25        | 50.00              | 0.00                    | 3.13                   | 31.25   |
|          | 70歲及以上      | 18.75  | 18.75       | 50.00              | 0.00                    | 0.00                   | 12.50   |
|          |             | *      |             |                    | #                       |                        |         |
| 教育程度     | 國(初)中及以下    | 12.20  | 9.76        | 51.22              | 0.00                    | 0.00                   | 7.32    |
|          | 高中、職        | 19.69  | 26.77       | 32.28              | 3.94                    | 3.94                   | 12.60   |
|          | 大專及以上       | 15.16  | 25.00       | 31.97              | 3.07                    | 3.28                   | 15.16   |
|          |             | *      |             |                    | #                       |                        |         |
| 工作別      | 專技主管人員      | 16.67  | 23.89       | 26.67              | 3.33                    | 3.33                   | 20.56   |
|          | 技術員/事務人員    | 14.58  | 29.86       | 32.64              | 2.08                    | 4.86                   | 11.11   |
|          | 服務工作人員      | 15.32  | 21.77       | 37.10              | 4.84                    | 1.61                   | 13.71   |
|          | 農林漁牧及體力工作者  | 4.76   | 4.76        | 33.33              | 0.00                    | 4.76                   | 19.05   |
|          | 家管/退休/無業    | 20.41  | 18.37       | 41.84              | 3.06                    | 3.06                   | 13.27   |
|          | 學生          | 14.61  | 31.46       | 32.58              | 2.25                    | 2.25                   | 6.74    |
|          |             | *      |             |                    | #                       |                        |         |
| 婚姻狀況     | 未婚          | 14.42  | 30.13       | 30.77              | 2.88                    | 2.56                   | 10.26   |
|          | 已婚          | 17.15  | 19.19       | 35.47              | 3.20                    | 3.78                   | 17.73   |
|          |             | *      |             |                    | *                       |                        |         |
| 個人每月平均所得 | 無經常性收入或沒有收入 | 17.56  | 25.19       | 36.64              | 2.29                    | 2.29                   | 9.16    |
|          | 未滿3萬元       | 14.88  | 29.75       | 38.02              | 5.79                    | 1.65                   | 9.92    |
|          | 3萬元~未滿5萬    | 11.20  | 27.80       | 30.71              | 2.49                    | 4.15                   | 13.28   |
|          | 5萬元~未滿10萬元  | 21.83  | 15.49       | 30.99              | 2.11                    | 2.82                   | 22.54   |
|          | 10萬元及以上     | 23.81  | 9.52        | 28.57              | 4.76                    | 9.52                   | 23.81   |
|          |             | *      |             |                    | #                       |                        |         |
| 居住地區     | 北部地區        | 15.06  | 27.22       | 28.96              | 3.47                    | 3.67                   | 14.09   |
|          | 中部地區        | 15.79  | 9.21        | 53.95              | 2.63                    | 2.63                   | 15.79   |
|          | 南部地區        | 25.64  | 15.38       | 51.28              | 0.00                    | 0.00                   | 10.26   |
|          | 東部地區        | 33.33  | 66.67       | 0.00               | 0.00                    | 0.00                   | 33.33   |
|          | 國外地區        | 15.00  | 20.00       | 35.00              | 0.00                    | 0.00                   | 15.00   |
|          |             | #      |             |                    | #                       |                        |         |
| 國籍       | 本國          | 15.29  | 24.68       | 33.28              | 3.18                    | 3.18                   | 14.01   |
|          | 中國大陸        | 50.00  | 33.33       | 50.00              | 0.00                    | 0.00                   | 0.00    |
|          | 港澳          | 15.38  | 7.69        | 38.46              | 0.00                    | 0.00                   | 23.08   |
|          | 其他國籍        | 33.33  | 22.22       | 11.11              | 0.00                    | 11.11                  | 22.22   |
|          |             | #      |             |                    | #                       |                        |         |
| 調查遊憩景點   | 外澳海濱遊憩區     | 14.29  | 9.52        | 46.43              | 13.10                   | 11.90                  | 16.67   |
|          | 福隆遊客中心      | 15.56  | 27.96       | 32.59              | 1.48                    | 2.04                   | 11.30   |
|          | 鼻頭角步道       | 25.00  | 3.13        | 9.38               | 3.13                    | 0.00                   | 56.25   |
|          |             | *      |             |                    | #                       |                        |         |

\* 表示經卡方檢定(Chi-square Test)，該人文變項達到統計上顯著差異( $\alpha=0.05$ )。

# 表示該人文變項組間期望值小於5的比例超過25%，因此，未做卡方檢定(Chi-square Test)。

原始問卷第C1.2題

註：1.本表為複選情形，因此百分比加總超過100%

2.本表僅包括C1題回答偏好文化體驗活動的受訪者

附表4-6-C1.2 東北角暨宜蘭海岸國家風景區內喜歡的文化體驗活動項目(可複選)(續完)

|          |             | 原住民文化體驗 | 鐵道懷舊  | 宗教活動  | 戰地文化體驗(如：馬祖國家風景區) | 總計   |
|----------|-------------|---------|-------|-------|-------------------|------|
|          |             | %       | %     | %     | %                 | 回答人數 |
| 整體       |             | 0.00    | 50.15 | 5.34  | 0.00              | 656  |
| 性別       | 男           | 0.00    | 46.65 | 4.47  | 0.00              | 358  |
|          | 女           | 0.00    | 54.36 | 6.38  | 0.00              | 298  |
|          | *           |         |       |       |                   |      |
| 年齡       | 12歲~19歲     | 0.00    | 54.35 | 4.35  | 0.00              | 46   |
|          | 20歲~29歲     | 0.00    | 49.44 | 2.81  | 0.00              | 178  |
|          | 30歲~39歲     | 0.00    | 52.08 | 3.65  | 0.00              | 192  |
|          | 40歲~49歲     | 0.00    | 55.47 | 6.25  | 0.00              | 128  |
|          | 50歲~59歲     | 0.00    | 45.31 | 12.50 | 0.00              | 64   |
|          | 60歲~69歲     | 0.00    | 28.13 | 9.38  | 0.00              | 32   |
|          | 70歲及以上      | 0.00    | 43.75 | 12.50 | 0.00              | 16   |
|          | #           |         |       |       |                   |      |
| 教育程度     | 國(初)中及以下    | 0.00    | 53.66 | 14.63 | 0.00              | 41   |
|          | 高中、職        | 0.00    | 40.16 | 4.72  | 0.00              | 127  |
|          | 大專及以上       | 0.00    | 52.46 | 4.71  | 0.00              | 488  |
|          |             |         | *     | *     |                   |      |
| 工作別      | 專技主管人員      | 0.00    | 51.67 | 5.00  | 0.00              | 180  |
|          | 技術員/事務人員    | 0.00    | 47.92 | 3.47  | 0.00              | 144  |
|          | 服務工作人員      | 0.00    | 48.39 | 5.65  | 0.00              | 124  |
|          | 農林漁牧及體力工作者  | 0.00    | 47.62 | 14.29 | 0.00              | 21   |
|          | 家管/退休/無業    | 0.00    | 53.06 | 8.16  | 0.00              | 98   |
|          | 學生          | 0.00    | 50.56 | 3.37  | 0.00              | 89   |
|          |             |         |       |       |                   |      |
| 婚姻狀況     | 未婚          | 0.00    | 52.56 | 4.17  | 0.00              | 312  |
|          | 已婚          | 0.00    | 47.97 | 6.40  | 0.00              | 344  |
|          |             |         |       |       |                   |      |
| 個人每月平均所得 | 無經常性收入或沒有收入 | 0.00    | 48.09 | 6.87  | 0.00              | 131  |
|          | 未滿3萬元       | 0.00    | 47.11 | 5.79  | 0.00              | 121  |
|          | 3萬元~未滿5萬    | 0.00    | 56.02 | 4.15  | 0.00              | 241  |
|          | 5萬元~未滿10萬元  | 0.00    | 43.66 | 4.93  | 0.00              | 142  |
|          | 10萬元及以上     | 0.00    | 57.14 | 9.52  | 0.00              | 21   |
|          |             |         |       |       |                   |      |
| 居住地區     | 北部地區        | 0.00    | 53.86 | 5.02  | 0.00              | 518  |
|          | 中部地區        | 0.00    | 31.58 | 6.58  | 0.00              | 76   |
|          | 南部地區        | 0.00    | 38.46 | 7.69  | 0.00              | 39   |
|          | 東部地區        | 0.00    | 33.33 | 0.00  | 0.00              | 3    |
|          | 國外地區        | 0.00    | 50.00 | 5.00  | 0.00              | 20   |
|          | * #         |         |       |       |                   |      |
| 國籍       | 本國          | 0.00    | 50.48 | 5.41  | 0.00              | 628  |
|          | 中國大陸        | 0.00    | 16.67 | 0.00  | 0.00              | 6    |
|          | 港澳          | 0.00    | 46.15 | 7.69  | 0.00              | 13   |
|          | 其他國籍        | 0.00    | 55.56 | 0.00  | 0.00              | 9    |
|          | # #         |         |       |       |                   |      |
| 調查遊憩景點   | 外澳海濱遊憩區     | 0.00    | 39.29 | 7.14  | 0.00              | 84   |
|          | 福隆遊客中心      | 0.00    | 53.33 | 5.00  | 0.00              | 540  |
|          | 鼻頭角步道       | 0.00    | 25.00 | 6.25  | 0.00              | 32   |
|          | * #         |         |       |       |                   |      |

\* 表示經卡方檢定(Chi-square Test)，該人文變項達到統計上顯著差異( $\alpha=0.05$ )。

# 表示該人文變項組間期望值小於5的比例超過25%，因此，未做卡方檢定 (Chi-square Test)。

原始問卷第C1.2題

註：1.本表為複選情形，因此百分比加總超過100%

2.本表僅包括C1題回答偏好文化體驗活動的受訪者

附表4-6-C1.3 東北角暨宜蘭海岸國家風景區內喜歡的運動型活動項目(可複選)

|              |                 | 露營、登山、<br>森林步道健行<br>(含散步) | 乘車(汽機車、<br>協力車、自行<br>車)兜風 | 游泳戲水、潛<br>水、衝浪、滑<br>水、水上摩托車 | 泛舟、划船 | 乘坐遊艇、<br>渡輪 | 溯溪   |
|--------------|-----------------|---------------------------|---------------------------|-----------------------------|-------|-------------|------|
|              |                 | %                         | %                         | %                           | %     | %           | %    |
| 整體           |                 | 66.08                     | 47.18                     | 33.92                       | 3.86  | 1.46        | 0.21 |
| 性別           | 男               | 62.26                     | 46.11                     | 35.80                       | 3.89  | 0.78        | 0.19 |
|              | 女               | 70.50                     | 48.42                     | 31.76                       | 3.83  | 2.25        | 0.23 |
|              |                 | *                         |                           |                             |       |             | #    |
| 年齡           | 12歲~19歲         | 52.56                     | 37.18                     | 43.59                       | 1.28  | 1.28        | 0.00 |
|              | 20歲~29歲         | 56.64                     | 43.75                     | 45.70                       | 7.03  | 1.95        | 0.78 |
|              | 30歲~39歲         | 59.93                     | 50.35                     | 40.07                       | 3.19  | 1.42        | 0.00 |
|              | 40歲~49歲         | 73.37                     | 52.72                     | 26.09                       | 4.35  | 2.17        | 0.00 |
|              | 50歲~59歲         | 85.23                     | 57.95                     | 9.09                        | 1.14  | 0.00        | 0.00 |
|              | 60歲~69歲         | 97.83                     | 34.78                     | 4.35                        | 0.00  | 0.00        | 0.00 |
|              | 70歲及以上          | 95.83                     | 20.83                     | 12.50                       | 0.00  | 0.00        | 0.00 |
|              |                 | *                         |                           | *                           | #     | #           | #    |
| 教育程度         | 國(初)中及以下        | 80.95                     | 38.10                     | 15.87                       | 1.59  | 0.00        | 0.00 |
|              | 高中、職            | 68.75                     | 45.83                     | 32.29                       | 3.13  | 0.52        | 0.00 |
|              | 大專及以上           | 64.01                     | 48.36                     | 35.99                       | 4.27  | 1.85        | 0.28 |
|              |                 | *                         |                           | *                           | #     | #           | #    |
| 工作別          | 專技主管人員          | 64.26                     | 54.22                     | 28.51                       | 2.41  | 1.20        | 0.00 |
|              | 技術員/事務人員        | 63.59                     | 49.51                     | 38.35                       | 6.31  | 2.43        | 0.00 |
|              | 服務工作人員          | 65.78                     | 45.45                     | 39.57                       | 4.28  | 2.14        | 0.53 |
|              | 農林漁牧及<br>體力工作者  | 59.26                     | 48.15                     | 37.04                       | 7.41  | 0.00        | 0.00 |
|              | 家管/退休/無業        | 86.67                     | 41.33                     | 20.00                       | 1.33  | 0.67        | 0.00 |
|              | 學生              | 52.52                     | 39.57                     | 43.88                       | 4.32  | 0.72        | 0.72 |
|              |                 | *                         |                           | *                           | #     | #           | #    |
| 婚姻狀況         | 未婚              | 58.85                     | 41.79                     | 41.79                       | 5.12  | 1.49        | 0.43 |
|              | 已婚              | 73.01                     | 52.35                     | 26.38                       | 2.66  | 1.43        | 0.00 |
|              |                 | *                         |                           | *                           | *     | *           | *    |
| 個人每月<br>平均所得 | 無經常性收入或<br>沒有收入 | 68.50                     | 42.50                     | 32.50                       | 1.50  | 0.00        | 0.00 |
|              | 未滿3萬元           | 63.32                     | 43.72                     | 33.67                       | 5.53  | 2.51        | 0.50 |
|              | 3萬元~未滿5萬        | 63.72                     | 48.48                     | 38.72                       | 4.88  | 2.13        | 0.30 |
|              | 5萬元~<br>未滿10萬元  | 70.83                     | 52.60                     | 28.13                       | 3.65  | 1.04        | 0.00 |
|              | 10萬元及以上         | 64.10                     | 51.28                     | 30.77                       | 0.00  | 0.00        | 0.00 |
|              |                 | *                         |                           | *                           | #     | #           | #    |
| 居住地區         | 北部地區            | 63.45                     | 48.83                     | 35.25                       | 3.92  | 0.78        | 0.26 |
|              | 中部地區            | 72.64                     | 36.79                     | 31.13                       | 6.60  | 6.60        | 0.00 |
|              | 南部地區            | 82.14                     | 50.00                     | 26.79                       | 0.00  | 0.00        | 0.00 |
|              | 東部地區            | 75.00                     | 25.00                     | 50.00                       | 0.00  | 0.00        | 0.00 |
|              | 國外地區            | 80.77                     | 38.46                     | 19.23                       | 0.00  | 3.85        | 0.00 |
|              |                 | *                         |                           | #                           | #     | #           | #    |
| 國籍           | 本國              | 65.47                     | 47.34                     | 34.53                       | 4.02  | 1.41        | 0.22 |
|              | 中國大陸            | 72.73                     | 45.45                     | 18.18                       | 0.00  | 0.00        | 0.00 |
|              | 港澳              | 75.00                     | 50.00                     | 25.00                       | 0.00  | 6.25        | 0.00 |
|              | 其他國籍            | 100.00                    | 30.00                     | 10.00                       | 0.00  | 0.00        | 0.00 |
|              |                 | *                         |                           | #                           | #     | #           | #    |
| 調查遊憩<br>景點   | 外澳海濱遊憩區         | 59.24                     | 45.86                     | 47.77                       | 0.64  | 3.82        | 0.00 |
|              | 福隆遊客中心          | 64.33                     | 48.31                     | 33.57                       | 4.78  | 0.98        | 0.28 |
|              | 鼻頭角步道           | 92.13                     | 40.45                     | 12.36                       | 2.25  | 1.12        | 0.00 |
|              |                 | *                         |                           | *                           | *     | #           | #    |

\* 表示經卡方檢定(Chi-square Test)，該人文變項達到統計上顯著差異( $\alpha=0.05$ )。

# 表示該人文變項組間期望值小於5的比例超過25%，因此，未做卡方檢定(Chi-square Test)。

原始問卷第C1.3題

註：1.本表為複選情形，因此百分比加總超過100%

2.本表僅包括C1題回答偏好運動型活動的受訪者

附表4-6-C1.3 東北角暨宜蘭海岸國家風景區內喜歡的運動型活動項目(可複選)(續完)

|          |             | 釣魚   | 飛行傘   | 業餘球類運動 (如高爾夫、網球、籃球、羽球等) | 攀岩   | 總計   |
|----------|-------------|------|-------|-------------------------|------|------|
|          |             | %    | %     | %                       | %    | 回答人數 |
| 整體       |             | 1.46 | 3.97  | 0.52                    | 0.21 | 958  |
| 性別       | 男           | 1.95 | 3.70  | 0.39                    | 0.39 | 514  |
|          | 女           | 0.90 | 4.28  | 0.68                    | 0.00 | 444  |
|          |             | #    | #     | #                       | #    | #    |
| 年齡       | 12歲~19歲     | 1.28 | 7.69  | 2.56                    | 0.00 | 78   |
|          | 20歲~29歲     | 1.95 | 5.47  | 1.17                    | 0.78 | 256  |
|          | 30歲~39歲     | 1.77 | 4.96  | 0.00                    | 0.00 | 282  |
|          | 40歲~49歲     | 0.54 | 2.17  | 0.00                    | 0.00 | 184  |
|          | 50歲~59歲     | 2.27 | 0.00  | 0.00                    | 0.00 | 88   |
|          | 60歲~69歲     | 0.00 | 0.00  | 0.00                    | 0.00 | 46   |
|          | 70歲及以上      | 0.00 | 0.00  | 0.00                    | 0.00 | 24   |
|          |             | #    | #     | #                       | #    | #    |
| 教育程度     | 國(初)中及以下    | 0.00 | 4.76  | 0.00                    | 0.00 | 63   |
|          | 高中、職        | 3.13 | 3.13  | 0.52                    | 0.00 | 192  |
|          | 大專及以上       | 1.14 | 4.13  | 0.57                    | 0.28 | 703  |
|          |             | #    | #     | #                       | #    | #    |
| 工作別      | 專技主管人員      | 0.40 | 2.41  | 0.40                    | 0.00 | 249  |
|          | 技術員/事務人員    | 0.97 | 4.85  | 0.00                    | 0.00 | 206  |
|          | 服務工作人員      | 3.74 | 4.28  | 1.07                    | 0.53 | 187  |
|          | 農林漁牧及體力工作者  | 3.70 | 7.41  | 0.00                    | 0.00 | 27   |
|          | 家管/退休/無業    | 0.67 | 0.67  | 0.00                    | 0.67 | 150  |
|          | 學生          | 1.44 | 7.91  | 1.44                    | 0.00 | 139  |
|          |             | #    | *     | #                       | #    | #    |
| 婚姻狀況     | 未婚          | 1.71 | 5.76  | 1.07                    | 0.43 | 469  |
|          | 已婚          | 1.23 | 2.25  | 0.00                    | 0.00 | 489  |
|          |             | #    | *     | #                       | #    | #    |
| 個人每月平均所得 | 無經常性收入或沒有收入 | 1.00 | 4.50  | 0.50                    | 0.00 | 200  |
|          | 未滿3萬元       | 2.51 | 4.52  | 1.01                    | 1.01 | 199  |
|          | 3萬元~未滿5萬    | 0.91 | 4.57  | 0.61                    | 0.00 | 328  |
|          | 5萬元~未滿10萬元  | 1.04 | 2.60  | 0.00                    | 0.00 | 192  |
|          | 10萬元及以上     | 5.13 | 0.00  | 0.00                    | 0.00 | 39   |
|          |             | #    | #     | #                       | #    | #    |
| 居住地區     | 北部地區        | 1.57 | 4.18  | 0.65                    | 0.26 | 766  |
|          | 中部地區        | 0.94 | 3.77  | 0.00                    | 0.00 | 106  |
|          | 南部地區        | 1.79 | 3.57  | 0.00                    | 0.00 | 56   |
|          | 東部地區        | 0.00 | 0.00  | 0.00                    | 0.00 | 4    |
|          | 國外地區        | 0.00 | 0.00  | 0.00                    | 0.00 | 26   |
|          |             | #    | #     | #                       | #    | #    |
| 國籍       | 本國          | 1.41 | 4.02  | 0.54                    | 0.22 | 921  |
|          | 中國大陸        | 0.00 | 0.00  | 0.00                    | 0.00 | 11   |
|          | 港澳          | 6.25 | 6.25  | 0.00                    | 0.00 | 16   |
|          | 其他國籍        | 0.00 | 0.00  | 0.00                    | 0.00 | 10   |
|          |             | #    | #     | #                       | #    | #    |
| 調查遊憩景點   | 外澳海濱遊憩區     | 2.55 | 15.92 | 0.64                    | 0.00 | 157  |
|          | 福隆遊客中心      | 0.84 | 1.69  | 0.42                    | 0.28 | 712  |
|          | 鼻頭角步道       | 4.49 | 1.12  | 1.12                    | 0.00 | 89   |
|          |             | #    | *     | #                       | #    | #    |

\* 表示經卡方檢定(Chi-square Test)，該人文變項達到統計上顯著差異( $\alpha=0.05$ )。

# 表示該人文變項組間期望值小於5的比例超過25%，因此，未做卡方檢定 (Chi-square Test)。

原始問卷第C1.3題

註：1.本表為複選情形，因此百分比加總超過100%

2.本表僅包括C1題回答偏好運動型活動的受訪者



附表4-6-C1.4 東北角暨宜蘭海岸國家風景區內喜歡的遊樂園活動項目(可複選)

|          |             | 機械遊樂活動 (如碰碰車、雲霄飛車、滑水道、空中纜車) | 一般遊樂活動 (非機械遊樂活動) | 總計   |
|----------|-------------|-----------------------------|------------------|------|
|          |             | %                           | %                | 回答人數 |
| 整體       |             | 0.00                        | 100.00           | 88   |
| 性別       | 男           | 0.00                        | 100.00           | 50   |
|          | 女           | 0.00                        | 100.00           | 38   |
| 年齡       |             |                             |                  |      |
| 年齡       | 12歲~19歲     | 0.00                        | 100.00           | 10   |
|          | 20歲~29歲     | 0.00                        | 100.00           | 29   |
|          | 30歲~39歲     | 0.00                        | 100.00           | 25   |
|          | 40歲~49歲     | 0.00                        | 100.00           | 20   |
|          | 50歲~59歲     | 0.00                        | 100.00           | 3    |
|          | 60歲~69歲     |                             |                  |      |
|          | 70歲及以上      | 0.00                        | 100.00           | 1    |
| 教育程度     |             |                             |                  |      |
| 教育程度     | 國(初)中及以下    | 0.00                        | 100.00           | 2    |
|          | 高中、職        | 0.00                        | 100.00           | 18   |
|          | 大專及以上       | 0.00                        | 100.00           | 68   |
| 工作別      |             |                             |                  |      |
| 工作別      | 專技主管人員      | 0.00                        | 100.00           | 16   |
|          | 技術員/事務人員    | 0.00                        | 100.00           | 25   |
|          | 服務工作人員      | 0.00                        | 100.00           | 16   |
|          | 農林漁牧及體力工作者  | 0.00                        | 100.00           | 4    |
|          | 家管/退休/無業    | 0.00                        | 100.00           | 8    |
|          | 學生          | 0.00                        | 100.00           | 19   |
| 婚姻狀況     |             |                             |                  |      |
| 婚姻狀況     | 未婚          | 0.00                        | 100.00           | 45   |
|          | 已婚          | 0.00                        | 100.00           | 43   |
| 個人每月平均所得 |             |                             |                  |      |
| 個人每月平均所得 | 無經常性收入或沒有收入 | 0.00                        | 100.00           | 19   |
|          | 未滿3萬元       | 0.00                        | 100.00           | 19   |
|          | 3萬元～未滿5萬    | 0.00                        | 100.00           | 31   |
|          | 5萬元～未滿10萬元  | 0.00                        | 100.00           | 18   |
|          | 10萬元及以上     | 0.00                        | 100.00           | 1    |
| 居住地區     |             |                             |                  |      |
| 居住地區     | 北部地區        | 0.00                        | 100.00           | 68   |
|          | 中部地區        | 0.00                        | 100.00           | 13   |
|          | 南部地區        | 0.00                        | 100.00           | 6    |
|          | 東部地區        |                             |                  |      |
|          | 國外地區        | 0.00                        | 100.00           | 1    |
| 國籍       |             |                             |                  |      |
| 國籍       | 本國          | 0.00                        | 100.00           | 86   |
|          | 中國大陸        |                             |                  |      |
|          | 港澳          | 0.00                        | 100.00           | 2    |
|          | 其他國籍        |                             |                  |      |
| 調查遊憩景點   |             |                             |                  |      |
| 調查遊憩景點   | 外澳海濱遊憩區     | 0.00                        | 100.00           | 21   |
|          | 福隆遊客中心      | 0.00                        | 100.00           | 62   |
|          | 鼻頭角步道       | 0.00                        | 100.00           | 5    |

\* 表示經卡方檢定(Chi-square Test)，該人文變項達到統計上顯著差異( $\alpha=0.05$ )。

# 表示該人文變項組間期望值小於5的比例超過25%，因此，未做卡方檢定 (Chi-square Test)。

原始問卷第C1.4題

註：1.本表為複選情形，因此百分比加總超過100%

2.本表僅包括C1題回答偏好遊樂園活動的受訪者

附表4-6-C1.5 東北角暨宜蘭海岸國家風景區內喜歡的其他休閒活動項目(可複選)

|          |             | 泡溫泉、做SPA | 品嚐當地美食、茗茶、喝咖啡 | 觀光果(茶)園參觀活動 | 商圈徒步購物 | 總計   |
|----------|-------------|----------|---------------|-------------|--------|------|
|          |             | %        | %             | %           | %      | 回答人數 |
| 整體       |             | 22.37    | 89.35         | 2.00        | 16.25  | 751  |
| 性別       | 男           | 21.18    | 87.67         | 1.88        | 15.82  | 373  |
|          | 女           | 23.54    | 91.01         | 2.12        | 16.67  | 378  |
|          |             |          |               |             |        |      |
| 年齡       | 12歲~19歲     | 16.67    | 88.89         | 1.85        | 16.67  | 54   |
|          | 20歲~29歲     | 25.52    | 86.46         | 1.56        | 19.79  | 192  |
|          | 30歲~39歲     | 22.03    | 87.22         | 1.76        | 17.62  | 227  |
|          | 40歲~49歲     | 27.03    | 90.54         | 2.70        | 17.57  | 148  |
|          | 50歲~59歲     | 19.44    | 95.83         | 1.39        | 9.72   | 72   |
|          | 60歲~69歲     | 15.38    | 94.87         | 2.56        | 5.13   | 39   |
|          | 70歲及以上      | 0.00     | 100.00        | 5.26        | 0.00   | 19   |
| #        |             |          |               |             |        |      |
| 教育程度     | 國(初)中及以下    | 10.20    | 95.92         | 0.00        | 10.20  | 49   |
|          | 高中、職        | 20.81    | 89.26         | 1.34        | 18.12  | 149  |
|          | 大專及以上       | 23.87    | 88.79         | 2.35        | 16.27  | 553  |
| #        |             |          |               |             |        |      |
| 工作別      | 專技主管人員      | 22.34    | 88.32         | 2.03        | 13.20  | 197  |
|          | 技術員/事務人員    | 25.90    | 89.76         | 2.41        | 19.88  | 166  |
|          | 服務工作人員      | 24.82    | 89.05         | 2.19        | 20.44  | 137  |
|          | 農林漁牧及體力工作者  | 24.00    | 84.00         | 0.00        | 20.00  | 25   |
|          | 家管/退休/無業    | 17.32    | 94.49         | 1.57        | 10.24  | 127  |
|          | 學生          | 19.19    | 85.86         | 2.02        | 17.17  | 99   |
| #        |             |          |               |             |        |      |
| 婚姻狀況     | 未婚          | 22.82    | 87.39         | 1.20        | 17.72  | 333  |
|          | 已婚          | 22.01    | 90.91         | 2.63        | 15.07  | 418  |
|          |             |          |               |             |        |      |
| 個人每月平均所得 | 無經常性收入或沒有收入 | 19.74    | 89.47         | 0.66        | 12.50  | 152  |
|          | 未滿3萬元       | 24.36    | 90.38         | 2.56        | 17.31  | 156  |
|          | 3萬元～未滿5萬    | 20.95    | 89.72         | 2.77        | 20.95  | 253  |
|          | 5萬元～未滿10萬元  | 25.79    | 87.42         | 1.89        | 11.32  | 159  |
|          | 10萬元及以上     | 19.35    | 90.32         | 0.00        | 16.13  | 31   |
| #        |             |          |               |             |        |      |
| 居住地區     | 北部地區        | 19.35    | 88.70         | 1.88        | 15.75  | 584  |
|          | 中部地區        | 34.38    | 88.54         | 2.08        | 11.46  | 96   |
|          | 南部地區        | 33.33    | 97.78         | 4.44        | 28.89  | 45   |
|          | 東部地區        | 0.00     | 100.00        | 0.00        | 0.00   | 2    |
|          | 國外地區        | 29.17    | 91.67         | 0.00        | 25.00  | 24   |
|          |             | *        | #             | #           | #      |      |
| 國籍       | 本國          | 22.14    | 89.55         | 2.09        | 15.74  | 718  |
|          | 中國大陸        | 22.22    | 77.78         | 0.00        | 44.44  | 9    |
|          | 港澳          | 30.77    | 84.62         | 0.00        | 23.08  | 13   |
|          | 其他國籍        | 27.27    | 90.91         | 0.00        | 18.18  | 11   |
|          |             | #        | #             | #           | #      |      |
| 調查遊憩景點   | 外澳海濱遊憩區     | 42.86    | 82.47         | 7.14        | 14.29  | 154  |
|          | 福隆遊客中心      | 18.30    | 90.75         | 0.75        | 18.11  | 530  |
|          | 鼻頭角步道       | 7.46     | 94.03         | 0.00        | 5.97   | 67   |
|          |             | *        | *             | #           | *      |      |

\* 表示經卡方檢定(Chi-square Test)，該人文變項達到統計上顯著差異( $\alpha=0.05$ )。

# 表示該人文變項組間期望值小於5的比例超過25%，因此，未做卡方檢定 (Chi-square Test)。

原始問卷第C1.5題

註：1.本表為複選情形，因此百分比加總超過100%

2.本表僅包括C1題回答偏好其他休閒活動的受訪者

附表4-6-C2.1 對東北角暨宜蘭海岸國家風景區內服務人員之服務態度滿意度

|               |             | 非常滿意  | 還算滿意  | 不太滿意 | 非常不滿意 | 無此項或無此經驗 | 總計    |        |
|---------------|-------------|-------|-------|------|-------|----------|-------|--------|
|               |             | %     | %     | %    | %     | %        | 回答人數  | %      |
| 整體            |             | 25.82 | 42.88 | 0.46 | 0.18  | 30.66    | 1,096 | 100.00 |
| 性別<br>#       | 男           | 24.87 | 44.25 | 0.51 | 0.17  | 30.19    | 583   | 100.00 |
|               | 女           | 26.90 | 41.33 | 0.39 | 0.19  | 31.19    | 513   | 100.00 |
| 年齡<br>#       |             |       |       |      |       |          |       |        |
|               | 12歲~19歲     | 22.58 | 49.46 | 1.08 | 0.00  | 26.88    | 93    | 100.00 |
|               | 20歲~29歲     | 30.14 | 39.38 | 0.34 | 0.00  | 30.14    | 292   | 100.00 |
|               | 30歲~39歲     | 25.63 | 43.13 | 0.94 | 0.31  | 30.00    | 320   | 100.00 |
|               | 40歲~49歲     | 21.90 | 44.29 | 0.00 | 0.00  | 33.81    | 210   | 100.00 |
|               | 50歲~59歲     | 18.27 | 46.15 | 0.00 | 0.96  | 34.62    | 104   | 100.00 |
|               | 60歲~69歲     | 35.29 | 35.29 | 0.00 | 0.00  | 29.41    | 51    | 100.00 |
|               | 70歲及以上      | 34.62 | 46.15 | 0.00 | 0.00  | 19.23    | 26    | 100.00 |
| 教育程度<br>#     |             |       |       |      |       |          |       |        |
|               | 國(初)中及以下    | 23.68 | 47.37 | 1.32 | 0.00  | 27.63    | 76    | 100.00 |
|               | 高中、職        | 29.22 | 41.55 | 0.00 | 0.00  | 29.22    | 219   | 100.00 |
|               | 大專及以上       | 25.09 | 42.82 | 0.50 | 0.25  | 31.34    | 801   | 100.00 |
| 工作別<br>#      |             |       |       |      |       |          |       |        |
|               | 專技主管人員      | 25.35 | 40.28 | 0.00 | 0.35  | 34.03    | 288   | 100.00 |
|               | 技術員/事務人員    | 20.25 | 44.73 | 0.42 | 0.00  | 34.60    | 237   | 100.00 |
|               | 服務工作人員      | 27.40 | 45.67 | 0.48 | 0.00  | 26.44    | 208   | 100.00 |
|               | 農林漁牧及體力工作者  | 20.00 | 56.67 | 0.00 | 0.00  | 23.33    | 30    | 100.00 |
|               | 家管/退休/無業    | 31.33 | 40.36 | 0.60 | 0.60  | 27.11    | 166   | 100.00 |
|               | 學生          | 28.14 | 41.32 | 1.20 | 0.00  | 29.34    | 167   | 100.00 |
| 婚姻狀況<br>#     |             |       |       |      |       |          |       |        |
|               | 未婚          | 25.00 | 42.35 | 0.56 | 0.00  | 32.09    | 536   | 100.00 |
|               | 已婚          | 26.61 | 43.39 | 0.36 | 0.36  | 29.29    | 560   | 100.00 |
| 個人每月平均所得<br># |             |       |       |      |       |          |       |        |
|               | 無經常性收入或沒有收入 | 28.70 | 41.74 | 1.30 | 0.00  | 28.26    | 230   | 100.00 |
|               | 未滿3萬元       | 32.31 | 37.99 | 0.00 | 0.00  | 29.69    | 229   | 100.00 |
|               | 3萬元~未滿5萬    | 21.01 | 46.28 | 0.27 | 0.00  | 32.45    | 376   | 100.00 |
|               | 5萬元~未滿10萬元  | 24.30 | 44.39 | 0.47 | 0.47  | 30.37    | 214   | 100.00 |
|               | 10萬元及以上     | 25.53 | 38.30 | 0.00 | 2.13  | 34.04    | 47    | 100.00 |
| 居住地區<br>#     |             |       |       |      |       |          |       |        |
|               | 北部地區        | 24.40 | 42.27 | 0.46 | 0.23  | 32.65    | 873   | 100.00 |
|               | 中部地區        | 25.81 | 48.39 | 0.00 | 0.00  | 25.81    | 124   | 100.00 |
|               | 南部地區        | 35.94 | 37.50 | 1.56 | 0.00  | 25.00    | 64    | 100.00 |
|               | 東部地區        | 20.00 | 60.00 | 0.00 | 0.00  | 20.00    | 5     | 100.00 |
|               | 國外地區        | 46.67 | 46.67 | 0.00 | 0.00  | 6.67     | 30    | 100.00 |
| 國籍<br>#       |             |       |       |      |       |          |       |        |
|               | 本國          | 25.24 | 42.79 | 0.47 | 0.19  | 31.31    | 1,054 | 100.00 |
|               | 中國大陸        | 58.33 | 33.33 | 0.00 | 0.00  | 8.33     | 12    | 100.00 |
|               | 港澳          | 44.44 | 44.44 | 0.00 | 0.00  | 11.11    | 18    | 100.00 |
|               | 其他國籍        | 16.67 | 58.33 | 0.00 | 0.00  | 25.00    | 12    | 100.00 |
| 調查遊憩景點<br>#   |             |       |       |      |       |          |       |        |
|               | 外澳海濱遊憩區     | 22.28 | 48.19 | 0.00 | 0.00  | 29.53    | 193   | 100.00 |
|               | 福隆遊客中心      | 27.41 | 43.68 | 0.63 | 0.25  | 28.04    | 799   | 100.00 |
|               | 鼻頭角步道       | 20.19 | 26.92 | 0.00 | 0.00  | 52.88    | 104   | 100.00 |

\* 表示經卡方檢定(Chi-square Test)，該人文變項達到統計上顯著差異( $\alpha=0.05$ )。

# 表示該人文變項組間期望值小於5的比例超過25%，因此，未做卡方檢定 (Chi-square Test)。

原始問卷第C2.1題

附表4-6-C2.2 對東北角暨宜蘭海岸國家風景區內服務設施滿意度

|           |             | 非常滿意  | 還算滿意  | 不太滿意 | 非常不滿意 | 無此項或無此經驗 | 總計    |        |
|-----------|-------------|-------|-------|------|-------|----------|-------|--------|
|           |             | %     | %     | %    | %     | %        | 回答人數  | %      |
| 整體        |             | 18.80 | 75.00 | 2.65 | 0.27  | 3.28     | 1,096 | 100.00 |
| 性別        | 男           | 19.90 | 73.76 | 1.89 | 0.51  | 3.95     | 583   | 100.00 |
|           | 女           | 17.54 | 76.41 | 3.51 | 0.00  | 2.53     | 513   | 100.00 |
|           |             |       |       |      |       |          |       |        |
| 年齡#       | 12歲~19歲     | 20.43 | 77.42 | 1.08 | 0.00  | 1.08     | 93    | 100.00 |
|           | 20歲~29歲     | 20.21 | 74.66 | 1.71 | 0.34  | 3.08     | 292   | 100.00 |
|           | 30歲~39歲     | 19.69 | 72.19 | 3.13 | 0.31  | 4.69     | 320   | 100.00 |
|           | 40歲~49歲     | 12.86 | 79.52 | 4.29 | 0.48  | 2.86     | 210   | 100.00 |
|           | 50歲~59歲     | 11.54 | 79.81 | 3.85 | 0.00  | 4.81     | 104   | 100.00 |
|           | 60歲~69歲     | 33.33 | 66.67 | 0.00 | 0.00  | 0.00     | 51    | 100.00 |
|           | 70歲及以上      | 34.62 | 65.38 | 0.00 | 0.00  | 0.00     | 26    | 100.00 |
|           |             |       |       |      |       |          |       |        |
| 教育程度#     | 國(初)中及以下    | 23.68 | 73.68 | 1.32 | 0.00  | 1.32     | 76    | 100.00 |
|           | 高中、職        | 20.55 | 76.26 | 1.83 | 0.00  | 1.37     | 219   | 100.00 |
|           | 大專及以上       | 17.85 | 74.78 | 3.00 | 0.37  | 4.00     | 801   | 100.00 |
|           |             |       |       |      |       |          |       |        |
| 工作別#      | 專技主管人員      | 18.06 | 73.96 | 3.47 | 0.35  | 4.17     | 288   | 100.00 |
|           | 技術員/事務人員    | 14.77 | 78.90 | 2.53 | 0.42  | 3.38     | 237   | 100.00 |
|           | 服務工作人員      | 23.56 | 68.75 | 3.37 | 0.48  | 3.85     | 208   | 100.00 |
|           | 農林漁牧及體力工作者  | 20.00 | 73.33 | 3.33 | 0.00  | 3.33     | 30    | 100.00 |
|           | 家管/退休/無業    | 22.29 | 74.70 | 1.81 | 0.00  | 1.20     | 166   | 100.00 |
|           | 學生          | 16.17 | 79.64 | 1.20 | 0.00  | 2.99     | 167   | 100.00 |
|           |             |       |       |      |       |          |       |        |
| 婚姻狀況      | 未婚          | 17.54 | 77.24 | 1.87 | 0.19  | 3.17     | 536   | 100.00 |
|           | 已婚          | 20.00 | 72.86 | 3.39 | 0.36  | 3.39     | 560   | 100.00 |
|           |             |       |       |      |       |          |       |        |
| 個人每月平均所得# | 無經常性收入或沒有收入 | 15.22 | 79.57 | 2.61 | 0.00  | 2.61     | 230   | 100.00 |
|           | 未滿3萬元       | 24.02 | 71.18 | 1.75 | 0.44  | 2.62     | 229   | 100.00 |
|           | 3萬元~未滿5萬    | 18.09 | 75.27 | 2.93 | 0.00  | 3.72     | 376   | 100.00 |
|           | 5萬元~未滿10萬元  | 18.22 | 75.23 | 2.34 | 0.47  | 3.74     | 214   | 100.00 |
|           | 10萬元及以上     | 19.15 | 68.09 | 6.38 | 2.13  | 4.26     | 47    | 100.00 |
|           |             |       |       |      |       |          |       |        |
| 居住地區#     | 北部地區        | 18.33 | 74.91 | 2.86 | 0.34  | 3.55     | 873   | 100.00 |
|           | 中部地區        | 17.74 | 77.42 | 1.61 | 0.00  | 3.23     | 124   | 100.00 |
|           | 南部地區        | 25.00 | 73.44 | 1.56 | 0.00  | 0.00     | 64    | 100.00 |
|           | 東部地區        | 20.00 | 80.00 | 0.00 | 0.00  | 0.00     | 5     | 100.00 |
|           | 國外地區        | 23.33 | 70.00 | 3.33 | 0.00  | 3.33     | 30    | 100.00 |
|           |             |       |       |      |       |          |       |        |
| 國籍#       | 本國          | 18.60 | 75.14 | 2.66 | 0.28  | 3.32     | 1,054 | 100.00 |
|           | 中國大陸        | 25.00 | 75.00 | 0.00 | 0.00  | 0.00     | 12    | 100.00 |
|           | 港澳          | 22.22 | 72.22 | 5.56 | 0.00  | 0.00     | 18    | 100.00 |
|           | 其他國籍        | 25.00 | 66.67 | 0.00 | 0.00  | 8.33     | 12    | 100.00 |
|           |             |       |       |      |       |          |       |        |
| 調查遊憩景點#   | 外澳海濱遊憩區     | 21.76 | 71.50 | 2.07 | 0.00  | 4.66     | 193   | 100.00 |
|           | 福隆遊客中心      | 17.27 | 76.35 | 2.88 | 0.38  | 3.13     | 799   | 100.00 |
|           | 鼻頭角步道       | 25.00 | 71.15 | 1.92 | 0.00  | 1.92     | 104   | 100.00 |
|           |             |       |       |      |       |          |       |        |

\* 表示經卡方檢定(Chi-square Test)，該人文變項達到統計上顯著差異( $\alpha=0.05$ )。

# 表示該人文變項組間期望值小於5的比例超過25%，因此，未做卡方檢定 (Chi-square Test)。

原始問卷第C2.2題

附表4-6-C2.3 對東北角暨宜蘭海岸國家風景區內空間設計滿意度

|           |             | 非常滿意  | 還算滿意  | 不太滿意 | 非常不滿意 | 無此項或無此經驗 | 總計    |        |
|-----------|-------------|-------|-------|------|-------|----------|-------|--------|
|           |             | %     | %     | %    | %     | %        | 回答人數  | %      |
| 整體        |             | 25.18 | 71.08 | 1.64 | 0.09  | 2.01     | 1,096 | 100.00 |
| 性別        | 男           | 25.90 | 69.81 | 1.37 | 0.17  | 2.74     | 583   | 100.00 |
|           | 女           | 24.37 | 72.51 | 1.95 | 0.00  | 1.17     | 513   | 100.00 |
|           |             |       |       |      |       |          |       |        |
| 年齡#       | 12歲~19歲     | 19.35 | 77.42 | 1.08 | 0.00  | 2.15     | 93    | 100.00 |
|           | 20歲~29歲     | 26.71 | 69.86 | 2.40 | 0.00  | 1.03     | 292   | 100.00 |
|           | 30歲~39歲     | 27.19 | 68.44 | 1.56 | 0.31  | 2.50     | 320   | 100.00 |
|           | 40歲~49歲     | 23.33 | 74.29 | 0.48 | 0.00  | 1.90     | 210   | 100.00 |
|           | 50歲~59歲     | 21.15 | 72.12 | 3.85 | 0.00  | 2.88     | 104   | 100.00 |
|           | 60歲~69歲     | 29.41 | 70.59 | 0.00 | 0.00  | 0.00     | 51    | 100.00 |
|           | 70歲及以上      | 26.92 | 65.38 | 0.00 | 0.00  | 7.69     | 26    | 100.00 |
|           |             |       |       |      |       |          |       |        |
| 教育程度#     | 國(初)中及以下    | 17.11 | 77.63 | 1.32 | 0.00  | 3.95     | 76    | 100.00 |
|           | 高中、職        | 25.57 | 70.78 | 1.83 | 0.00  | 1.83     | 219   | 100.00 |
|           | 大專及以上       | 25.84 | 70.54 | 1.62 | 0.12  | 1.87     | 801   | 100.00 |
|           |             |       |       |      |       |          |       |        |
| 工作別#      | 專技主管人員      | 24.31 | 73.61 | 1.04 | 0.35  | 0.69     | 288   | 100.00 |
|           | 技術員/事務人員    | 23.63 | 70.46 | 2.53 | 0.00  | 3.38     | 237   | 100.00 |
|           | 服務工作人員      | 25.96 | 71.63 | 1.44 | 0.00  | 0.96     | 208   | 100.00 |
|           | 農林漁牧及體力工作者  | 33.33 | 50.00 | 6.67 | 0.00  | 10.00    | 30    | 100.00 |
|           | 家管/退休/無業    | 27.11 | 69.88 | 0.60 | 0.00  | 2.41     | 166   | 100.00 |
|           | 學生          | 24.55 | 71.86 | 1.80 | 0.00  | 1.80     | 167   | 100.00 |
|           |             |       |       |      |       |          |       |        |
| 婚姻狀況      | 未婚          | 24.07 | 72.57 | 1.87 | 0.00  | 1.49     | 536   | 100.00 |
|           | 已婚          | 26.25 | 69.64 | 1.43 | 0.18  | 2.50     | 560   | 100.00 |
|           |             |       |       |      |       |          |       |        |
| 個人每月平均所得# | 無經常性收入或沒有收入 | 19.13 | 76.52 | 1.30 | 0.00  | 3.04     | 230   | 100.00 |
|           | 未滿3萬元       | 28.82 | 68.56 | 1.75 | 0.00  | 0.87     | 229   | 100.00 |
|           | 3萬元~未滿5萬    | 26.86 | 69.41 | 1.33 | 0.00  | 2.39     | 376   | 100.00 |
|           | 5萬元~未滿10萬元  | 25.23 | 71.03 | 1.87 | 0.00  | 1.87     | 214   | 100.00 |
|           | 10萬元及以上     | 23.40 | 70.21 | 4.26 | 2.13  | 0.00     | 47    | 100.00 |
|           |             |       |       |      |       |          |       |        |
| 居住地區#     | 北部地區        | 24.74 | 71.48 | 1.83 | 0.11  | 1.83     | 873   | 100.00 |
|           | 中部地區        | 26.61 | 70.16 | 0.00 | 0.00  | 3.23     | 124   | 100.00 |
|           | 南部地區        | 25.00 | 71.88 | 0.00 | 0.00  | 3.13     | 64    | 100.00 |
|           | 東部地區        | 40.00 | 60.00 | 0.00 | 0.00  | 0.00     | 5     | 100.00 |
|           | 國外地區        | 30.00 | 63.33 | 6.67 | 0.00  | 0.00     | 30    | 100.00 |
|           |             |       |       |      |       |          |       |        |
| 國籍#       | 本國          | 24.86 | 71.44 | 1.52 | 0.09  | 2.09     | 1,054 | 100.00 |
|           | 中國大陸        | 41.67 | 58.33 | 0.00 | 0.00  | 0.00     | 12    | 100.00 |
|           | 港澳          | 27.78 | 66.67 | 5.56 | 0.00  | 0.00     | 18    | 100.00 |
|           | 其他國籍        | 33.33 | 58.33 | 8.33 | 0.00  | 0.00     | 12    | 100.00 |
|           |             |       |       |      |       |          |       |        |
| 調查遊憩景點#   | 外澳海濱遊憩區     | 35.75 | 60.10 | 2.59 | 0.00  | 1.55     | 193   | 100.00 |
|           | 福隆遊客中心      | 22.40 | 73.72 | 1.38 | 0.13  | 2.38     | 799   | 100.00 |
|           | 鼻頭角步道       | 26.92 | 71.15 | 1.92 | 0.00  | 0.00     | 104   | 100.00 |
|           |             |       |       |      |       |          |       |        |

\* 表示經卡方檢定(Chi-square Test)，該人文變項達到統計上顯著差異( $\alpha=0.05$ )。

# 表示該人文變項組間期望值小於5的比例超過25%，因此，未做卡方檢定 (Chi-square Test)。

原始問卷第C2.3題

附表4-6-C2.4 對東北角暨宜蘭海岸國家風景區內引導指標或動線安排滿意度

|           |             | 非常滿意  | 還算滿意  | 不太滿意  | 非常不滿意 | 無此項或無此經驗 | 總計    |        |
|-----------|-------------|-------|-------|-------|-------|----------|-------|--------|
|           |             | %     | %     | %     | %     | %        | 回答人數  | %      |
| 整體        |             | 25.82 | 62.96 | 6.39  | 0.09  | 4.74     | 1,096 | 100.00 |
| 性別        | 男           | 26.07 | 63.29 | 7.03  | 0.17  | 3.43     | 583   | 100.00 |
|           | 女           | 25.54 | 62.57 | 5.65  | 0.00  | 6.24     | 513   | 100.00 |
|           |             |       |       |       |       |          |       |        |
| 年齡#       | 12歲~19歲     | 29.03 | 56.99 | 3.23  | 0.00  | 10.75    | 93    | 100.00 |
|           | 20歲~29歲     | 29.79 | 57.53 | 8.90  | 0.00  | 3.77     | 292   | 100.00 |
|           | 30歲~39歲     | 25.63 | 62.81 | 7.50  | 0.31  | 3.75     | 320   | 100.00 |
|           | 40歲~49歲     | 21.43 | 72.38 | 2.86  | 0.00  | 3.33     | 210   | 100.00 |
|           | 50歲~59歲     | 20.19 | 67.31 | 6.73  | 0.00  | 5.77     | 104   | 100.00 |
|           | 60歲~69歲     | 31.37 | 56.86 | 3.92  | 0.00  | 7.84     | 51    | 100.00 |
|           | 70歲及以上      | 19.23 | 65.38 | 7.69  | 0.00  | 7.69     | 26    | 100.00 |
|           |             |       |       |       |       |          |       |        |
| 教育程度#     | 國(初)中及以下    | 22.37 | 67.11 | 2.63  | 0.00  | 7.89     | 76    | 100.00 |
|           | 高中、職        | 25.57 | 61.19 | 5.02  | 0.46  | 7.76     | 219   | 100.00 |
|           | 大專及以上       | 26.22 | 63.05 | 7.12  | 0.00  | 3.62     | 801   | 100.00 |
|           |             |       |       |       |       |          |       |        |
| 工作別#      | 專技主管人員      | 23.61 | 66.32 | 7.99  | 0.00  | 2.08     | 288   | 100.00 |
|           | 技術員/事務人員    | 25.74 | 65.40 | 4.22  | 0.00  | 4.64     | 237   | 100.00 |
|           | 服務工作人員      | 29.81 | 61.54 | 5.77  | 0.48  | 2.40     | 208   | 100.00 |
|           | 農林漁牧及體力工作者  | 26.67 | 60.00 | 13.33 | 0.00  | 0.00     | 30    | 100.00 |
|           | 家管/退休/無業    | 23.49 | 61.45 | 6.02  | 0.00  | 9.04     | 166   | 100.00 |
|           | 學生          | 26.95 | 57.49 | 6.59  | 0.00  | 8.98     | 167   | 100.00 |
|           |             |       |       |       |       |          |       |        |
| 婚姻狀況      | 未婚          | 27.43 | 60.07 | 7.09  | 0.19  | 5.22     | 536   | 100.00 |
|           | 已婚          | 24.29 | 65.71 | 5.71  | 0.00  | 4.29     | 560   | 100.00 |
|           |             |       |       |       |       |          |       |        |
| 個人每月平均所得# | 無經常性收入或沒有收入 | 20.87 | 63.04 | 6.52  | 0.00  | 9.57     | 230   | 100.00 |
|           | 未滿3萬元       | 29.26 | 58.95 | 7.42  | 0.44  | 3.93     | 229   | 100.00 |
|           | 3萬元~未滿5萬    | 26.60 | 65.16 | 5.32  | 0.00  | 2.93     | 376   | 100.00 |
|           | 5萬元~未滿10萬元  | 27.10 | 63.55 | 6.54  | 0.00  | 2.80     | 214   | 100.00 |
|           | 10萬元及以上     | 21.28 | 61.70 | 8.51  | 0.00  | 8.51     | 47    | 100.00 |
|           |             |       |       |       |       |          |       |        |
| 居住地區#     | 北部地區        | 25.09 | 64.15 | 5.84  | 0.11  | 4.81     | 873   | 100.00 |
|           | 中部地區        | 29.84 | 58.87 | 6.45  | 0.00  | 4.84     | 124   | 100.00 |
|           | 南部地區        | 21.88 | 67.19 | 7.81  | 0.00  | 3.13     | 64    | 100.00 |
|           | 東部地區        | 20.00 | 60.00 | 20.00 | 0.00  | 0.00     | 5     | 100.00 |
|           | 國外地區        | 40.00 | 36.67 | 16.67 | 0.00  | 6.67     | 30    | 100.00 |
|           |             |       |       |       |       |          |       |        |
| 國籍#       | 本國          | 25.43 | 63.76 | 6.07  | 0.09  | 4.65     | 1,054 | 100.00 |
|           | 中國大陸        | 50.00 | 25.00 | 16.67 | 0.00  | 8.33     | 12    | 100.00 |
|           | 港澳          | 22.22 | 55.56 | 16.67 | 0.00  | 5.56     | 18    | 100.00 |
|           | 其他國籍        | 41.67 | 41.67 | 8.33  | 0.00  | 8.33     | 12    | 100.00 |
|           |             |       |       |       |       |          |       |        |
| 調查遊憩景點#   | 外澳海濱遊憩區     | 26.42 | 57.51 | 6.22  | 0.52  | 9.33     | 193   | 100.00 |
|           | 福隆遊客中心      | 24.66 | 65.08 | 6.38  | 0.00  | 3.88     | 799   | 100.00 |
|           | 鼻頭角步道       | 33.65 | 56.73 | 6.73  | 0.00  | 2.88     | 104   | 100.00 |
|           |             |       |       |       |       |          |       |        |

\* 表示經卡方檢定(Chi-square Test)，該人文變項達到統計上顯著差異( $\alpha=0.05$ )。

# 表示該人文變項組間期望值小於5的比例超過25%，因此，未做卡方檢定 (Chi-square Test)。

原始問卷第C2.4題

附表4-6-C2.5 對東北角暨宜蘭海岸國家風景區內環境美化綠化滿意度

|               |             | 非常滿意  | 還算滿意  | 不太滿意 | 非常不滿意 | 無此項或無此經驗 | 總計    |        |
|---------------|-------------|-------|-------|------|-------|----------|-------|--------|
|               |             | %     | %     | %    | %     | %        | 回答人數  | %      |
| 整體            |             | 33.03 | 63.41 | 2.83 | 0.27  | 0.46     | 1,096 | 100.00 |
| 性別<br>#       | 男           | 32.08 | 64.84 | 2.23 | 0.34  | 0.51     | 583   | 100.00 |
|               | 女           | 34.11 | 61.79 | 3.51 | 0.19  | 0.39     | 513   | 100.00 |
|               |             |       |       |      |       |          |       |        |
| 年齡<br>#       | 12歲~19歲     | 45.16 | 51.61 | 2.15 | 0.00  | 1.08     | 93    | 100.00 |
|               | 20歲~29歲     | 34.59 | 60.96 | 3.42 | 0.34  | 0.68     | 292   | 100.00 |
|               | 30歲~39歲     | 30.31 | 66.25 | 3.13 | 0.31  | 0.00     | 320   | 100.00 |
|               | 40歲~49歲     | 28.57 | 68.10 | 1.90 | 0.48  | 0.95     | 210   | 100.00 |
|               | 50歲~59歲     | 29.81 | 67.31 | 2.88 | 0.00  | 0.00     | 104   | 100.00 |
|               | 60歲~69歲     | 49.02 | 49.02 | 1.96 | 0.00  | 0.00     | 51    | 100.00 |
|               | 70歲及以上      | 23.08 | 73.08 | 3.85 | 0.00  | 0.00     | 26    | 100.00 |
|               |             |       |       |      |       |          |       |        |
| 教育程度<br>#     | 國(初)中及以下    | 36.84 | 60.53 | 1.32 | 1.32  | 0.00     | 76    | 100.00 |
|               | 高中、職        | 35.62 | 62.10 | 1.83 | 0.00  | 0.46     | 219   | 100.00 |
|               | 大專及以上       | 31.96 | 64.04 | 3.25 | 0.25  | 0.50     | 801   | 100.00 |
|               |             |       |       |      |       |          |       |        |
| 工作別<br>#      | 專技主管人員      | 30.90 | 62.85 | 4.51 | 0.69  | 1.04     | 288   | 100.00 |
|               | 技術員/事務人員    | 33.76 | 61.60 | 4.22 | 0.42  | 0.00     | 237   | 100.00 |
|               | 服務工作人員      | 31.25 | 66.35 | 2.40 | 0.00  | 0.00     | 208   | 100.00 |
|               | 農林漁牧及體力工作者  | 33.33 | 66.67 | 0.00 | 0.00  | 0.00     | 30    | 100.00 |
|               | 家管/退休/無業    | 33.73 | 65.66 | 0.60 | 0.00  | 0.00     | 166   | 100.00 |
|               | 學生          | 37.13 | 60.48 | 1.20 | 0.00  | 1.20     | 167   | 100.00 |
|               |             |       |       |      |       |          |       |        |
| 婚姻狀況<br>#     | 未婚          | 34.89 | 61.01 | 3.36 | 0.19  | 0.56     | 536   | 100.00 |
|               | 已婚          | 31.25 | 65.71 | 2.32 | 0.36  | 0.36     | 560   | 100.00 |
|               |             |       |       |      |       |          |       |        |
| 個人每月平均所得<br># | 無經常性收入或沒有收入 | 31.30 | 66.09 | 1.30 | 0.00  | 1.30     | 230   | 100.00 |
|               | 未滿3萬元       | 37.99 | 59.83 | 1.75 | 0.44  | 0.00     | 229   | 100.00 |
|               | 3萬元～未滿5萬    | 32.71 | 62.77 | 4.26 | 0.27  | 0.00     | 376   | 100.00 |
|               | 5萬元～未滿10萬元  | 29.44 | 65.89 | 3.74 | 0.00  | 0.93     | 214   | 100.00 |
|               | 10萬元及以上     | 36.17 | 61.70 | 0.00 | 2.13  | 0.00     | 47    | 100.00 |
|               |             |       |       |      |       |          |       |        |
| 居住地區<br>#     | 北部地區        | 31.04 | 65.18 | 2.98 | 0.34  | 0.46     | 873   | 100.00 |
|               | 中部地區        | 38.71 | 59.68 | 1.61 | 0.00  | 0.00     | 124   | 100.00 |
|               | 南部地區        | 42.19 | 51.56 | 4.69 | 0.00  | 1.56     | 64    | 100.00 |
|               | 東部地區        | 40.00 | 60.00 | 0.00 | 0.00  | 0.00     | 5     | 100.00 |
|               | 國外地區        | 46.67 | 53.33 | 0.00 | 0.00  | 0.00     | 30    | 100.00 |
|               |             |       |       |      |       |          |       |        |
| 國籍<br>#       | 本國          | 32.35 | 64.04 | 2.94 | 0.28  | 0.38     | 1,054 | 100.00 |
|               | 中國大陸        | 66.67 | 33.33 | 0.00 | 0.00  | 0.00     | 12    | 100.00 |
|               | 港澳          | 55.56 | 38.89 | 0.00 | 0.00  | 5.56     | 18    | 100.00 |
|               | 其他國籍        | 25.00 | 75.00 | 0.00 | 0.00  | 0.00     | 12    | 100.00 |
|               |             |       |       |      |       |          |       |        |
| 調查遊憩景點<br>#   | 外澳海濱遊憩區     | 28.50 | 64.77 | 4.15 | 0.52  | 2.07     | 193   | 100.00 |
|               | 福隆遊客中心      | 32.29 | 64.58 | 2.75 | 0.25  | 0.13     | 799   | 100.00 |
|               | 鼻頭角步道       | 47.12 | 51.92 | 0.96 | 0.00  | 0.00     | 104   | 100.00 |
|               |             |       |       |      |       |          |       |        |

\* 表示經卡方檢定(Chi-square Test)，該人文變項達到統計上顯著差異( $\alpha=0.05$ )。

# 表示該人文變項組間期望值小於5的比例超過25%，因此，未做卡方檢定 (Chi-square Test)。

原始問卷第C2.5題

附表4-6-C2.6 對東北角暨宜蘭海岸國家風景區內環境整潔滿意度

|               |             | 非常滿意  | 還算滿意  | 不太滿意  | 非常不滿意 | 無此項或無此經驗 | 總計    |        |
|---------------|-------------|-------|-------|-------|-------|----------|-------|--------|
|               |             | %     | %     | %     | %     | %        | 回答人數  | %      |
| 整體            |             | 30.66 | 63.87 | 4.93  | 0.46  | 0.09     | 1,096 | 100.00 |
| 性別<br>#       | 男           | 30.53 | 62.78 | 5.83  | 0.69  | 0.17     | 583   | 100.00 |
|               | 女           | 30.80 | 65.11 | 3.90  | 0.19  | 0.00     | 513   | 100.00 |
|               |             |       |       |       |       |          |       |        |
| 年齡<br>#       | 12歲~19歲     | 31.18 | 63.44 | 4.30  | 1.08  | 0.00     | 93    | 100.00 |
|               | 20歲~29歲     | 30.48 | 64.04 | 4.79  | 0.34  | 0.34     | 292   | 100.00 |
|               | 30歲~39歲     | 29.69 | 63.13 | 6.56  | 0.63  | 0.00     | 320   | 100.00 |
|               | 40歲~49歲     | 30.00 | 66.67 | 2.86  | 0.48  | 0.00     | 210   | 100.00 |
|               | 50歲~59歲     | 26.92 | 66.35 | 6.73  | 0.00  | 0.00     | 104   | 100.00 |
|               | 60歲~69歲     | 47.06 | 50.98 | 1.96  | 0.00  | 0.00     | 51    | 100.00 |
|               | 70歲及以上      | 30.77 | 65.38 | 3.85  | 0.00  | 0.00     | 26    | 100.00 |
|               |             |       |       |       |       |          |       |        |
| 教育程度<br>#     | 國(初)中及以下    | 40.79 | 53.95 | 3.95  | 1.32  | 0.00     | 76    | 100.00 |
|               | 高中、職        | 28.31 | 68.49 | 3.20  | 0.00  | 0.00     | 219   | 100.00 |
|               | 大專及以上       | 30.34 | 63.55 | 5.49  | 0.50  | 0.12     | 801   | 100.00 |
|               |             |       |       |       |       |          |       |        |
| 工作別<br>#      | 專技主管人員      | 30.56 | 62.50 | 5.90  | 0.69  | 0.35     | 288   | 100.00 |
|               | 技術員/事務人員    | 29.11 | 64.14 | 6.75  | 0.00  | 0.00     | 237   | 100.00 |
|               | 服務工作人員      | 31.25 | 63.94 | 3.85  | 0.96  | 0.00     | 208   | 100.00 |
|               | 農林漁牧及體力工作者  | 43.33 | 50.00 | 6.67  | 0.00  | 0.00     | 30    | 100.00 |
|               | 家管/退休/無業    | 31.93 | 65.06 | 3.01  | 0.00  | 0.00     | 166   | 100.00 |
|               | 學生          | 28.74 | 67.07 | 3.59  | 0.60  | 0.00     | 167   | 100.00 |
|               |             |       |       |       |       |          |       |        |
| 婚姻狀況<br>#     | 未婚          | 30.60 | 63.25 | 5.60  | 0.56  | 0.00     | 536   | 100.00 |
|               | 已婚          | 30.71 | 64.46 | 4.29  | 0.36  | 0.18     | 560   | 100.00 |
|               |             |       |       |       |       |          |       |        |
| 個人每月平均所得<br># | 無經常性收入或沒有收入 | 29.13 | 66.09 | 4.35  | 0.43  | 0.00     | 230   | 100.00 |
|               | 未滿3萬元       | 32.75 | 63.32 | 3.93  | 0.00  | 0.00     | 229   | 100.00 |
|               | 3萬元～未滿5萬    | 29.79 | 63.83 | 6.12  | 0.27  | 0.00     | 376   | 100.00 |
|               | 5萬元～未滿10萬元  | 31.78 | 64.02 | 3.74  | 0.00  | 0.47     | 214   | 100.00 |
|               | 10萬元及以上     | 29.79 | 55.32 | 8.51  | 6.38  | 0.00     | 47    | 100.00 |
|               |             |       |       |       |       |          |       |        |
| 居住地區<br>#     | 北部地區        | 28.98 | 64.95 | 5.38  | 0.57  | 0.11     | 873   | 100.00 |
|               | 中部地區        | 32.26 | 66.13 | 1.61  | 0.00  | 0.00     | 124   | 100.00 |
|               | 南部地區        | 42.19 | 54.69 | 3.13  | 0.00  | 0.00     | 64    | 100.00 |
|               | 東部地區        | 60.00 | 40.00 | 0.00  | 0.00  | 0.00     | 5     | 100.00 |
|               | 國外地區        | 43.33 | 46.67 | 10.00 | 0.00  | 0.00     | 30    | 100.00 |
|               |             |       |       |       |       |          |       |        |
| 國籍<br>#       | 本國          | 30.36 | 64.33 | 4.74  | 0.47  | 0.09     | 1,054 | 100.00 |
|               | 中國大陸        | 33.33 | 50.00 | 16.67 | 0.00  | 0.00     | 12    | 100.00 |
|               | 港澳          | 44.44 | 50.00 | 5.56  | 0.00  | 0.00     | 18    | 100.00 |
|               | 其他國籍        | 33.33 | 58.33 | 8.33  | 0.00  | 0.00     | 12    | 100.00 |
|               |             |       |       |       |       |          |       |        |
| 調查遊憩景點<br>#   | 外澳海濱遊憩區     | 30.05 | 60.62 | 9.33  | 0.00  | 0.00     | 193   | 100.00 |
|               | 福隆遊客中心      | 30.79 | 64.58 | 3.88  | 0.63  | 0.13     | 799   | 100.00 |
|               | 鼻頭角步道       | 30.77 | 64.42 | 4.81  | 0.00  | 0.00     | 104   | 100.00 |
|               |             |       |       |       |       |          |       |        |

\* 表示經卡方檢定(Chi-square Test)，該人文變項達到統計上顯著差異( $\alpha=0.05$ )。

# 表示該人文變項組間期望值小於5的比例超過25%，因此，未做卡方檢定 (Chi-square Test)。

原始問卷第C2.6題



附表4-6-C2.7 對東北角暨宜蘭海岸國家風景區內停車位數量滿意度

|          |             | 非常滿意  | 還算滿意  | 不太滿意  | 非常不滿意 | 無此項或無此經驗 | 總計    |        |
|----------|-------------|-------|-------|-------|-------|----------|-------|--------|
|          |             | %     | %     | %     | %     | %        | 回答人數  | %      |
| 整體       |             | 19.16 | 40.69 | 14.42 | 2.37  | 23.36    | 1,096 | 100.00 |
| 性別       | 男           | 19.38 | 41.34 | 14.75 | 2.23  | 22.30    | 583   | 100.00 |
|          | 女           | 18.91 | 39.96 | 14.04 | 2.53  | 24.56    | 513   | 100.00 |
|          |             |       |       |       |       |          |       |        |
| 年齡*      | 12歲~19歲     | 19.35 | 26.88 | 13.98 | 1.08  | 38.71    | 93    | 100.00 |
|          | 20歲~29歲     | 19.86 | 38.36 | 13.36 | 1.71  | 26.71    | 292   | 100.00 |
|          | 30歲~39歲     | 18.44 | 42.19 | 18.44 | 2.50  | 18.44    | 320   | 100.00 |
|          | 40歲~49歲     | 18.57 | 43.33 | 14.29 | 4.29  | 19.52    | 210   | 100.00 |
|          | 50歲~59歲     | 16.35 | 50.00 | 9.62  | 2.88  | 21.15    | 104   | 100.00 |
|          | 60歲~69歲     | 27.45 | 47.06 | 7.84  | 0.00  | 17.65    | 51    | 100.00 |
|          | 70歲及以上      | 19.23 | 26.92 | 11.54 | 0.00  | 42.31    | 26    | 100.00 |
|          |             |       |       |       |       |          |       |        |
| 教育程度     | 國(初)中及以下    | 18.42 | 43.42 | 9.21  | 2.63  | 26.32    | 76    | 100.00 |
|          | 高中、職        | 22.37 | 36.07 | 15.07 | 1.83  | 24.66    | 219   | 100.00 |
|          | 大專及以上       | 18.35 | 41.70 | 14.73 | 2.50  | 22.72    | 801   | 100.00 |
|          |             |       |       |       |       |          |       |        |
| 工作別      | 專技主管人員      | 15.97 | 45.83 | 13.89 | 2.08  | 22.22    | 288   | 100.00 |
|          | 技術員/事務人員    | 20.68 | 37.55 | 18.99 | 3.38  | 19.41    | 237   | 100.00 |
|          | 服務工作人員      | 20.67 | 42.31 | 12.02 | 1.44  | 23.56    | 208   | 100.00 |
|          | 農林漁牧及體力工作者  | 20.00 | 53.33 | 16.67 | 3.33  | 6.67     | 30    | 100.00 |
|          | 家管/退休/無業    | 21.69 | 37.95 | 13.25 | 3.01  | 24.10    | 166   | 100.00 |
|          | 學生          | 17.96 | 34.73 | 12.57 | 1.80  | 32.93    | 167   | 100.00 |
|          |             |       |       |       |       |          |       |        |
| 婚姻狀況*    | 未婚          | 18.28 | 36.75 | 13.43 | 2.61  | 28.92    | 536   | 100.00 |
|          | 已婚          | 20.00 | 44.46 | 15.36 | 2.14  | 18.04    | 560   | 100.00 |
|          |             |       |       |       |       |          |       |        |
| 個人每月平均所得 | 無經常性收入或沒有收入 | 16.09 | 37.39 | 13.48 | 2.61  | 30.43    | 230   | 100.00 |
|          | 未滿3萬元       | 23.58 | 37.99 | 13.97 | 1.75  | 22.71    | 229   | 100.00 |
|          | 3萬元~未滿5萬    | 18.35 | 42.82 | 15.16 | 2.66  | 21.01    | 376   | 100.00 |
|          | 5萬元~未滿10萬元  | 18.22 | 44.86 | 13.08 | 2.34  | 21.50    | 214   | 100.00 |
|          | 10萬元及以上     | 23.40 | 34.04 | 21.28 | 2.13  | 19.15    | 47    | 100.00 |
|          |             |       |       |       |       |          |       |        |
| 居住地區#    | 北部地區        | 17.98 | 40.32 | 15.92 | 2.75  | 23.02    | 873   | 100.00 |
|          | 中部地區        | 28.23 | 44.35 | 6.45  | 1.61  | 19.35    | 124   | 100.00 |
|          | 南部地區        | 21.88 | 46.88 | 15.63 | 0.00  | 15.63    | 64    | 100.00 |
|          | 東部地區        | 20.00 | 60.00 | 20.00 | 0.00  | 0.00     | 5     | 100.00 |
|          | 國外地區        | 10.00 | 20.00 | 0.00  | 0.00  | 70.00    | 30    | 100.00 |
|          |             |       |       |       |       |          |       |        |
| 國籍#      | 本國          | 19.64 | 41.18 | 14.71 | 2.47  | 22.01    | 1,054 | 100.00 |
|          | 中國大陸        | 16.67 | 25.00 | 8.33  | 0.00  | 50.00    | 12    | 100.00 |
|          | 港澳          | 5.56  | 22.22 | 11.11 | 0.00  | 61.11    | 18    | 100.00 |
|          | 其他國籍        | 0.00  | 41.67 | 0.00  | 0.00  | 58.33    | 12    | 100.00 |
|          |             |       |       |       |       |          |       |        |
| 調查遊憩景點*  | 外澳海濱遊憩區     | 20.21 | 46.63 | 19.17 | 1.04  | 12.95    | 193   | 100.00 |
|          | 福隆遊客中心      | 19.40 | 40.18 | 12.27 | 2.13  | 26.03    | 799   | 100.00 |
|          | 鼻頭角步道       | 15.38 | 33.65 | 22.12 | 6.73  | 22.12    | 104   | 100.00 |
|          |             |       |       |       |       |          |       |        |

\* 表示經卡方檢定(Chi-square Test)，該人文變項達到統計上顯著差異( $\alpha=0.05$ )。

# 表示該人文變項組間期望值小於5的比例超過25%，因此，未做卡方檢定 (Chi-square Test)。

原始問卷第C2.7題

附表4-6-C2.8 對東北角暨宜蘭海岸國家風景區內廁所清潔程度滿意度

|          |             | 非常滿意  | 還算滿意  | 不太滿意  | 非常不滿意 | 無此項或無此經驗 | 總計    |        |
|----------|-------------|-------|-------|-------|-------|----------|-------|--------|
|          |             | %     | %     | %     | %     | %        | 回答人數  | %      |
| 整體       |             | 17.79 | 50.73 | 8.30  | 0.91  | 22.26    | 1,096 | 100.00 |
| 性別*      | 男           | 20.93 | 52.32 | 4.80  | 0.34  | 21.61    | 583   | 100.00 |
|          | 女           | 14.23 | 48.93 | 12.28 | 1.56  | 23.00    | 513   | 100.00 |
|          |             |       |       |       |       |          |       |        |
| 年齡#      | 12歲~19歲     | 12.90 | 44.09 | 7.53  | 1.08  | 34.41    | 93    | 100.00 |
|          | 20歲~29歲     | 13.36 | 58.56 | 7.53  | 1.03  | 19.52    | 292   | 100.00 |
|          | 30歲~39歲     | 20.00 | 49.38 | 10.31 | 0.63  | 19.69    | 320   | 100.00 |
|          | 40歲~49歲     | 16.67 | 48.57 | 9.05  | 1.90  | 23.81    | 210   | 100.00 |
|          | 50歲~59歲     | 21.15 | 47.12 | 4.81  | 0.00  | 26.92    | 104   | 100.00 |
|          | 60歲~69歲     | 31.37 | 41.18 | 7.84  | 0.00  | 19.61    | 51    | 100.00 |
|          | 70歲及以上      | 26.92 | 53.85 | 3.85  | 0.00  | 15.38    | 26    | 100.00 |
|          |             |       |       |       |       |          |       |        |
| 教育程度     | 國(初)中及以下    | 23.68 | 47.37 | 7.89  | 1.32  | 19.74    | 76    | 100.00 |
|          | 高中、職        | 21.00 | 46.12 | 6.39  | 0.00  | 26.48    | 219   | 100.00 |
|          | 大專及以上       | 16.35 | 52.31 | 8.86  | 1.12  | 21.35    | 801   | 100.00 |
|          |             |       |       |       |       |          |       |        |
| 工作別*     | 專技主管人員      | 18.06 | 52.08 | 7.99  | 2.08  | 19.79    | 288   | 100.00 |
|          | 技術員/事務人員    | 16.88 | 52.32 | 10.13 | 1.27  | 19.41    | 237   | 100.00 |
|          | 服務工作人員      | 16.35 | 54.33 | 7.69  | 0.00  | 21.63    | 208   | 100.00 |
|          | 農林漁牧及體力工作者  | 33.33 | 53.33 | 0.00  | 0.00  | 13.33    | 30    | 100.00 |
|          | 家管/退休/無業    | 24.10 | 45.78 | 7.23  | 0.00  | 22.89    | 166   | 100.00 |
|          | 學生          | 11.38 | 46.11 | 9.58  | 0.60  | 32.34    | 167   | 100.00 |
|          |             |       |       |       |       |          |       |        |
| 婚姻狀況     | 未婚          | 14.93 | 52.61 | 8.58  | 0.93  | 22.95    | 536   | 100.00 |
|          | 已婚          | 20.54 | 48.93 | 8.04  | 0.89  | 21.61    | 560   | 100.00 |
|          |             |       |       |       |       |          |       |        |
| 個人每月平均所得 | 無經常性收入或沒有收入 | 15.65 | 48.26 | 10.00 | 0.43  | 25.65    | 230   | 100.00 |
|          | 未滿3萬元       | 18.78 | 53.28 | 6.55  | 0.44  | 20.96    | 229   | 100.00 |
|          | 3萬元～未滿5萬    | 16.22 | 52.13 | 8.51  | 1.33  | 21.81    | 376   | 100.00 |
|          | 5萬元～未滿10萬元  | 20.56 | 52.80 | 7.48  | 1.40  | 17.76    | 214   | 100.00 |
|          | 10萬元及以上     | 23.40 | 29.79 | 10.64 | 0.00  | 36.17    | 47    | 100.00 |
|          |             |       |       |       |       |          |       |        |
| 居住地區#    | 北部地區        | 17.07 | 51.09 | 9.05  | 0.92  | 21.88    | 873   | 100.00 |
|          | 中部地區        | 16.13 | 54.84 | 6.45  | 0.81  | 21.77    | 124   | 100.00 |
|          | 南部地區        | 29.69 | 37.50 | 3.13  | 1.56  | 28.13    | 64    | 100.00 |
|          | 東部地區        | 40.00 | 40.00 | 0.00  | 0.00  | 20.00    | 5     | 100.00 |
|          | 國外地區        | 16.67 | 53.33 | 6.67  | 0.00  | 23.33    | 30    | 100.00 |
|          |             |       |       |       |       |          |       |        |
| 國籍#      | 本國          | 18.03 | 50.57 | 8.44  | 0.95  | 22.01    | 1,054 | 100.00 |
|          | 中國大陸        | 25.00 | 58.33 | 0.00  | 0.00  | 16.67    | 12    | 100.00 |
|          | 港澳          | 11.11 | 44.44 | 5.56  | 0.00  | 38.89    | 18    | 100.00 |
|          | 其他國籍        | 0.00  | 66.67 | 8.33  | 0.00  | 25.00    | 12    | 100.00 |
|          |             |       |       |       |       |          |       |        |
| 調查遊憩景點*  | 外澳海濱遊憩區     | 18.13 | 49.74 | 7.77  | 0.52  | 23.83    | 193   | 100.00 |
|          | 福隆遊客中心      | 18.40 | 53.07 | 7.76  | 0.63  | 20.15    | 799   | 100.00 |
|          | 鼻頭角步道       | 12.50 | 34.62 | 13.46 | 3.85  | 35.58    | 104   | 100.00 |
|          |             |       |       |       |       |          |       |        |

\* 表示經卡方檢定(Chi-square Test)，該人文變項達到統計上顯著差異( $\alpha=0.05$ )。

# 表示該人文變項組間期望值小於5的比例超過25%，因此，未做卡方檢定 (Chi-square Test)。

原始問卷第C2.8題

附表4-6-C2.9 對東北角暨宜蘭海岸國家風景區內提供之旅遊資訊服務滿意度

|               |             | 非常滿意  | 還算滿意  | 不太滿意  | 非常不滿意 | 無此項或無此經驗 | 總計    |        |
|---------------|-------------|-------|-------|-------|-------|----------|-------|--------|
|               |             | %     | %     | %     | %     | %        | 回答人數  | %      |
| 整體            |             | 27.92 | 50.09 | 0.91  | 0.18  | 20.89    | 1,096 | 100.00 |
| 性別<br>#       | 男           | 30.02 | 48.54 | 0.86  | 0.34  | 20.24    | 583   | 100.00 |
|               | 女           | 25.54 | 51.85 | 0.97  | 0.00  | 21.64    | 513   | 100.00 |
| 年齡<br>#       |             |       |       |       |       |          |       |        |
| 年齡<br>#       | 12歲~19歲     | 32.26 | 46.24 | 1.08  | 0.00  | 20.43    | 93    | 100.00 |
|               | 20歲~29歲     | 30.82 | 54.45 | 0.34  | 0.00  | 14.38    | 292   | 100.00 |
|               | 30歲~39歲     | 25.00 | 51.25 | 1.25  | 0.31  | 22.19    | 320   | 100.00 |
|               | 40歲~49歲     | 23.81 | 51.90 | 1.43  | 0.48  | 22.38    | 210   | 100.00 |
|               | 50歲~59歲     | 27.88 | 43.27 | 0.96  | 0.00  | 27.88    | 104   | 100.00 |
|               | 60歲~69歲     | 39.22 | 29.41 | 0.00  | 0.00  | 31.37    | 51    | 100.00 |
|               | 70歲及以上      | 26.92 | 53.85 | 0.00  | 0.00  | 19.23    | 26    | 100.00 |
| 教育程度<br>#     |             |       |       |       |       |          |       |        |
| 教育程度<br>#     | 國(初)中及以下    | 28.95 | 50.00 | 0.00  | 0.00  | 21.05    | 76    | 100.00 |
|               | 高中、職        | 27.40 | 48.86 | 1.37  | 0.00  | 22.37    | 219   | 100.00 |
|               | 大專及以上       | 27.97 | 50.44 | 0.87  | 0.25  | 20.47    | 801   | 100.00 |
| 工作別<br>#      |             |       |       |       |       |          |       |        |
| 工作別<br>#      | 專技主管人員      | 25.35 | 48.26 | 1.39  | 0.00  | 25.00    | 288   | 100.00 |
|               | 技術員/事務人員    | 26.16 | 51.05 | 0.84  | 0.00  | 21.94    | 237   | 100.00 |
|               | 服務工作人員      | 29.81 | 51.44 | 1.44  | 0.96  | 16.35    | 208   | 100.00 |
|               | 農林漁牧及體力工作者  | 30.00 | 43.33 | 0.00  | 0.00  | 26.67    | 30    | 100.00 |
|               | 家管/退休/無業    | 28.31 | 49.40 | 0.00  | 0.00  | 22.29    | 166   | 100.00 |
|               | 學生          | 31.74 | 52.10 | 0.60  | 0.00  | 15.57    | 167   | 100.00 |
| 婚姻狀況<br>#     |             |       |       |       |       |          |       |        |
| 婚姻狀況<br>#     | 未婚          | 28.17 | 52.80 | 0.75  | 0.37  | 17.91    | 536   | 100.00 |
|               | 已婚          | 27.68 | 47.50 | 1.07  | 0.00  | 23.75    | 560   | 100.00 |
| 個人每月平均所得<br># |             |       |       |       |       |          |       |        |
| 個人每月平均所得<br># | 無經常性收入或沒有收入 | 27.39 | 48.26 | 0.43  | 0.00  | 23.91    | 230   | 100.00 |
|               | 未滿3萬元       | 32.75 | 55.02 | 0.00  | 0.00  | 12.23    | 229   | 100.00 |
|               | 3萬元~未滿5萬    | 26.86 | 48.40 | 1.06  | 0.00  | 23.67    | 376   | 100.00 |
|               | 5萬元~未滿10萬元  | 26.17 | 50.93 | 0.93  | 0.47  | 21.50    | 214   | 100.00 |
|               | 10萬元及以上     | 23.40 | 44.68 | 6.38  | 2.13  | 23.40    | 47    | 100.00 |
| 居住地區<br>#     |             |       |       |       |       |          |       |        |
| 居住地區<br>#     | 北部地區        | 27.03 | 49.94 | 0.80  | 0.23  | 21.99    | 873   | 100.00 |
|               | 中部地區        | 28.23 | 56.45 | 1.61  | 0.00  | 13.71    | 124   | 100.00 |
|               | 南部地區        | 31.25 | 40.63 | 0.00  | 0.00  | 28.13    | 64    | 100.00 |
|               | 東部地區        | 60.00 | 40.00 | 0.00  | 0.00  | 0.00     | 5     | 100.00 |
|               | 國外地區        | 40.00 | 50.00 | 3.33  | 0.00  | 6.67     | 30    | 100.00 |
| 國籍<br>#       |             |       |       |       |       |          |       |        |
| 國籍<br>#       | 本國          | 27.70 | 49.91 | 0.76  | 0.19  | 21.44    | 1,054 | 100.00 |
|               | 中國大陸        | 50.00 | 50.00 | 0.00  | 0.00  | 0.00     | 12    | 100.00 |
|               | 港澳          | 27.78 | 55.56 | 11.11 | 0.00  | 5.56     | 18    | 100.00 |
|               | 其他國籍        | 25.00 | 58.33 | 0.00  | 0.00  | 16.67    | 12    | 100.00 |
| 調查遊憩景點<br>#   |             |       |       |       |       |          |       |        |
| 調查遊憩景點<br>#   | 外澳海濱遊憩區     | 20.21 | 48.19 | 2.07  | 0.52  | 29.02    | 193   | 100.00 |
|               | 福隆遊客中心      | 31.91 | 50.44 | 0.63  | 0.13  | 16.90    | 799   | 100.00 |
|               | 鼻頭角步道       | 11.54 | 50.96 | 0.96  | 0.00  | 36.54    | 104   | 100.00 |

\* 表示經卡方檢定(Chi-square Test)，該人文變項達到統計上顯著差異( $\alpha=0.05$ )。

# 表示該人文變項組間期望值小於5的比例超過25%，因此，未做卡方檢定 (Chi-square Test)。

原始問卷第C2.9題

附表4-6-C2.10 對東北角暨宜蘭海岸國家風景區內辦理的活動滿意度

|                   |             | 非常滿意  | 還算滿意  | 不太滿意 | 無此項或無此經驗 | 總計    |        |
|-------------------|-------------|-------|-------|------|----------|-------|--------|
|                   |             | %     | %     | %    | %        | 回答人數  | %      |
| 整體                |             | 3.47  | 5.75  | 0.27 | 90.51    | 1,096 | 100.00 |
| 性別                | 男           | 4.29  | 6.17  | 0.34 | 89.19    | 583   | 100.00 |
|                   | 女           | 2.53  | 5.26  | 0.19 | 92.01    | 513   | 100.00 |
|                   |             |       |       |      |          |       |        |
| 年齡<br>#           | 12歲~19歲     | 6.45  | 4.30  | 0.00 | 89.25    | 93    | 100.00 |
|                   | 20歲~29歲     | 3.77  | 7.53  | 0.00 | 88.70    | 292   | 100.00 |
|                   | 30歲~39歲     | 3.75  | 5.94  | 0.31 | 90.00    | 320   | 100.00 |
|                   | 40歲~49歲     | 2.86  | 6.19  | 0.48 | 90.48    | 210   | 100.00 |
|                   | 50歲~59歲     | 0.00  | 3.85  | 0.96 | 95.19    | 104   | 100.00 |
|                   | 60歲~69歲     | 1.96  | 1.96  | 0.00 | 96.08    | 51    | 100.00 |
|                   | 70歲及以上      | 7.69  | 0.00  | 0.00 | 92.31    | 26    | 100.00 |
|                   |             |       |       |      |          |       |        |
| 教育程度<br>#         | 國(初)中及以下    | 3.95  | 0.00  | 0.00 | 96.05    | 76    | 100.00 |
|                   | 高中、職        | 5.02  | 4.57  | 0.00 | 90.41    | 219   | 100.00 |
|                   | 大專及以上       | 3.00  | 6.62  | 0.37 | 90.01    | 801   | 100.00 |
|                   |             |       |       |      |          |       |        |
| 工作別<br>#          | 專技主管人員      | 2.43  | 4.17  | 0.69 | 92.71    | 288   | 100.00 |
|                   | 技術員/事務人員    | 3.38  | 8.86  | 0.42 | 87.34    | 237   | 100.00 |
|                   | 服務工作人員      | 4.33  | 5.77  | 0.00 | 89.90    | 208   | 100.00 |
|                   | 農林漁牧及體力工作者  | 6.67  | 3.33  | 0.00 | 90.00    | 30    | 100.00 |
|                   | 家管/退休/無業    | 3.01  | 4.22  | 0.00 | 92.77    | 166   | 100.00 |
|                   | 學生          | 4.19  | 5.99  | 0.00 | 89.82    | 167   | 100.00 |
|                   |             |       |       |      |          |       |        |
| 婚姻狀況<br>*         | 未婚          | 4.66  | 6.72  | 0.00 | 88.62    | 536   | 100.00 |
|                   | 已婚          | 2.32  | 4.82  | 0.54 | 92.32    | 560   | 100.00 |
|                   |             |       |       |      |          |       |        |
| 個人每月<br>平均所得<br># | 無經常性收入或沒有收入 | 3.91  | 4.35  | 0.00 | 91.74    | 230   | 100.00 |
|                   | 未滿3萬元       | 4.80  | 6.11  | 0.00 | 89.08    | 229   | 100.00 |
|                   | 3萬元~未滿5萬    | 2.66  | 7.71  | 0.53 | 89.10    | 376   | 100.00 |
|                   | 5萬元~未滿10萬元  | 3.27  | 4.21  | 0.47 | 92.06    | 214   | 100.00 |
|                   | 10萬元及以上     | 2.13  | 2.13  | 0.00 | 95.74    | 47    | 100.00 |
|                   |             |       |       |      |          |       |        |
| 居住地區<br>#         | 北部地區        | 3.78  | 6.07  | 0.34 | 89.81    | 873   | 100.00 |
|                   | 中部地區        | 2.42  | 3.23  | 0.00 | 94.35    | 124   | 100.00 |
|                   | 南部地區        | 1.56  | 6.25  | 0.00 | 92.19    | 64    | 100.00 |
|                   | 東部地區        | 20.00 | 20.00 | 0.00 | 60.00    | 5     | 100.00 |
|                   | 國外地區        | 0.00  | 3.33  | 0.00 | 96.67    | 30    | 100.00 |
|                   |             |       |       |      |          |       |        |
| 國籍<br>#           | 本國          | 3.61  | 5.88  | 0.28 | 90.23    | 1,054 | 100.00 |
|                   | 中國大陸        | 0.00  | 0.00  | 0.00 | 100.00   | 12    | 100.00 |
|                   | 港澳          | 0.00  | 0.00  | 0.00 | 100.00   | 18    | 100.00 |
|                   | 其他國籍        | 0.00  | 8.33  | 0.00 | 91.67    | 12    | 100.00 |
|                   |             |       |       |      |          |       |        |
| 調查遊憩<br>景點<br>#   | 外澳海濱遊憩區     | 0.00  | 0.00  | 0.00 | 100.00   | 193   | 100.00 |
|                   | 福隆遊客中心      | 4.76  | 7.88  | 0.38 | 86.98    | 799   | 100.00 |
|                   | 鼻頭角步道       | 0.00  | 0.00  | 0.00 | 100.00   | 104   | 100.00 |
|                   |             |       |       |      |          |       |        |

\* 表示經卡方檢定(Chi-square Test)，該人文變項達到統計上顯著差異( $\alpha=0.05$ )。

# 表示該人文變項組間期望值小於5的比例超過25%，因此，未做卡方檢定 (Chi-square Test)。

原始問卷第C2.10題

附表4-6-C2.11 對東北角暨宜蘭海岸國家風景區內整體滿意度

|               |             | 非常滿意  | 還算滿意  | 不太滿意 | 總計    |        |
|---------------|-------------|-------|-------|------|-------|--------|
|               |             | %     | %     | %    | 回答人數  | %      |
| 整體            |             | 20.16 | 79.38 | 0.46 | 1,096 | 100.00 |
| 性別<br>#       | 男           | 20.75 | 78.73 | 0.51 | 583   | 100.00 |
|               | 女           | 19.49 | 80.12 | 0.39 | 513   | 100.00 |
|               |             |       |       |      |       |        |
| 年齡<br>#       | 12歲~19歲     | 22.58 | 77.42 | 0.00 | 93    | 100.00 |
|               | 20歲~29歲     | 19.18 | 80.14 | 0.68 | 292   | 100.00 |
|               | 30歲~39歲     | 19.69 | 79.69 | 0.63 | 320   | 100.00 |
|               | 40歲~49歲     | 17.14 | 82.38 | 0.48 | 210   | 100.00 |
|               | 50歲~59歲     | 18.27 | 81.73 | 0.00 | 104   | 100.00 |
|               | 60歲~69歲     | 33.33 | 66.67 | 0.00 | 51    | 100.00 |
|               | 70歲及以上      | 34.62 | 65.38 | 0.00 | 26    | 100.00 |
|               |             |       |       |      |       |        |
| 教育程度<br>#     | 國(初)中及以下    | 22.37 | 77.63 | 0.00 | 76    | 100.00 |
|               | 高中、職        | 22.37 | 77.63 | 0.00 | 219   | 100.00 |
|               | 大專及以上       | 19.35 | 80.02 | 0.62 | 801   | 100.00 |
|               |             |       |       |      |       |        |
| 工作別<br>#      | 專技主管人員      | 17.71 | 81.60 | 0.69 | 288   | 100.00 |
|               | 技術員/事務人員    | 16.46 | 83.54 | 0.00 | 237   | 100.00 |
|               | 服務工作人員      | 22.12 | 77.88 | 0.00 | 208   | 100.00 |
|               | 農林漁牧及體力工作者  | 26.67 | 73.33 | 0.00 | 30    | 100.00 |
|               | 家管/退休/無業    | 25.90 | 73.49 | 0.60 | 166   | 100.00 |
|               | 學生          | 20.36 | 78.44 | 1.20 | 167   | 100.00 |
|               |             |       |       |      |       |        |
| 婚姻狀況<br>#     | 未婚          | 18.28 | 81.16 | 0.56 | 536   | 100.00 |
|               | 已婚          | 21.96 | 77.68 | 0.36 | 560   | 100.00 |
|               |             |       |       |      |       |        |
| 個人每月平均所得<br># | 無經常性收入或沒有收入 | 18.70 | 80.43 | 0.87 | 230   | 100.00 |
|               | 未滿3萬元       | 25.76 | 73.80 | 0.44 | 229   | 100.00 |
|               | 3萬元～未滿5萬    | 17.55 | 82.18 | 0.27 | 376   | 100.00 |
|               | 5萬元～未滿10萬元  | 19.63 | 80.37 | 0.00 | 214   | 100.00 |
|               | 10萬元及以上     | 23.40 | 74.47 | 2.13 | 47    | 100.00 |
|               |             |       |       |      |       |        |
| 居住地區<br>#     | 北部地區        | 18.79 | 80.64 | 0.57 | 873   | 100.00 |
|               | 中部地區        | 19.35 | 80.65 | 0.00 | 124   | 100.00 |
|               | 南部地區        | 29.69 | 70.31 | 0.00 | 64    | 100.00 |
|               | 東部地區        | 60.00 | 40.00 | 0.00 | 5     | 100.00 |
|               | 國外地區        | 36.67 | 63.33 | 0.00 | 30    | 100.00 |
|               |             |       |       |      |       |        |
| 國籍<br>#       | 本國          | 19.73 | 79.79 | 0.47 | 1,054 | 100.00 |
|               | 中國大陸        | 50.00 | 50.00 | 0.00 | 12    | 100.00 |
|               | 港澳          | 27.78 | 72.22 | 0.00 | 18    | 100.00 |
|               | 其他國籍        | 16.67 | 83.33 | 0.00 | 12    | 100.00 |
|               |             |       |       |      |       |        |
| 調查遊憩景點<br>#   | 外澳海濱遊憩區     | 19.17 | 80.83 | 0.00 | 193   | 100.00 |
|               | 福隆遊客中心      | 20.65 | 78.85 | 0.50 | 799   | 100.00 |
|               | 鼻頭角步道       | 18.27 | 80.77 | 0.96 | 104   | 100.00 |
|               |             |       |       |      |       |        |

\* 表示經卡方檢定(Chi-square Test)，該人文變項達到統計上顯著差異( $\alpha=0.05$ )。

# 表示該人文變項組間期望值小於5的比例超過25%，因此，未做卡方檢定 (Chi-square Test)。

原始問卷第C2.11題

附表4-6-C3 到訪東北角暨宜蘭海岸國家風景區的次數

|               |             | 第1次    | 第2次   | 第3次   | 第4次  | 第5次以上 | 總計    |        |
|---------------|-------------|--------|-------|-------|------|-------|-------|--------|
|               |             | %      | %     | %     | %    | %     | 回答人數  | %      |
| 整體            |             | 38.96  | 20.16 | 11.04 | 4.74 | 25.09 | 1,096 | 100.00 |
| 性別<br>*       | 男           | 35.51  | 20.41 | 11.84 | 3.95 | 28.30 | 583   | 100.00 |
|               | 女           | 42.88  | 19.88 | 10.14 | 5.65 | 21.44 | 513   | 100.00 |
|               |             |        |       |       |      |       |       |        |
| 年齡<br>*       | 12歲~19歲     | 60.22  | 23.66 | 6.45  | 3.23 | 6.45  | 93    | 100.00 |
|               | 20歲~29歲     | 46.92  | 23.29 | 10.62 | 4.79 | 14.38 | 292   | 100.00 |
|               | 30歲~39歲     | 36.56  | 24.06 | 13.13 | 5.00 | 21.25 | 320   | 100.00 |
|               | 40歲~49歲     | 30.48  | 17.14 | 12.38 | 5.71 | 34.29 | 210   | 100.00 |
|               | 50歲~59歲     | 30.77  | 7.69  | 9.62  | 1.92 | 50.00 | 104   | 100.00 |
|               | 60歲~69歲     | 29.41  | 11.76 | 5.88  | 5.88 | 47.06 | 51    | 100.00 |
|               | 70歲及以上      | 23.08  | 15.38 | 11.54 | 7.69 | 42.31 | 26    | 100.00 |
|               |             |        |       |       |      |       |       |        |
| 教育程度<br>*     | 國(初)中及以下    | 51.32  | 11.84 | 3.95  | 0.00 | 32.89 | 76    | 100.00 |
|               | 高中、職        | 48.40  | 16.89 | 11.87 | 2.28 | 20.55 | 219   | 100.00 |
|               | 大專及以上       | 35.21  | 21.85 | 11.49 | 5.87 | 25.59 | 801   | 100.00 |
|               |             |        |       |       |      |       |       |        |
| 工作別<br>*      | 專技主管人員      | 29.86  | 20.83 | 10.76 | 5.21 | 33.33 | 288   | 100.00 |
|               | 技術員/事務人員    | 40.08  | 19.41 | 12.24 | 4.64 | 23.63 | 237   | 100.00 |
|               | 服務工作人員      | 36.54  | 20.19 | 12.50 | 5.29 | 25.48 | 208   | 100.00 |
|               | 農林漁牧及體力工作者  | 33.33  | 26.67 | 10.00 | 6.67 | 23.33 | 30    | 100.00 |
|               | 家管/退休/無業    | 36.14  | 15.06 | 12.65 | 5.42 | 30.72 | 166   | 100.00 |
|               | 學生          | 59.88  | 23.95 | 6.59  | 2.40 | 7.19  | 167   | 100.00 |
|               |             |        |       |       |      |       |       |        |
| 婚姻狀況<br>*     | 未婚          | 45.52  | 24.07 | 9.89  | 5.04 | 15.49 | 536   | 100.00 |
|               | 已婚          | 32.68  | 16.43 | 12.14 | 4.46 | 34.29 | 560   | 100.00 |
|               |             |        |       |       |      |       |       |        |
| 個人每月平均所得<br>* | 無經常性收入或沒有收入 | 50.43  | 19.13 | 6.96  | 3.04 | 20.43 | 230   | 100.00 |
|               | 未滿3萬元       | 48.91  | 20.52 | 12.66 | 1.75 | 16.16 | 229   | 100.00 |
|               | 3萬元~未滿5萬    | 34.57  | 22.07 | 11.97 | 7.18 | 24.20 | 376   | 100.00 |
|               | 5萬元~未滿10萬元  | 24.77  | 19.63 | 12.62 | 6.07 | 36.92 | 214   | 100.00 |
|               | 10萬元及以上     | 34.04  | 10.64 | 8.51  | 2.13 | 44.68 | 47    | 100.00 |
|               |             |        |       |       |      |       |       |        |
| 居住地區<br>#     | 北部地區        | 32.30  | 20.50 | 12.49 | 5.61 | 29.10 | 873   | 100.00 |
|               | 中部地區        | 59.68  | 24.19 | 5.65  | 0.81 | 9.68  | 124   | 100.00 |
|               | 南部地區        | 64.06  | 10.94 | 7.81  | 3.13 | 14.06 | 64    | 100.00 |
|               | 東部地區        | 20.00  | 80.00 | 0.00  | 0.00 | 0.00  | 5     | 100.00 |
|               | 國外地區        | 96.67  | 3.33  | 0.00  | 0.00 | 0.00  | 30    | 100.00 |
|               |             |        |       |       |      |       |       |        |
| 國籍<br>#       | 本國          | 36.91  | 20.68 | 11.48 | 4.93 | 26.00 | 1,054 | 100.00 |
|               | 中國大陸        | 91.67  | 8.33  | 0.00  | 0.00 | 0.00  | 12    | 100.00 |
|               | 港澳          | 100.00 | 0.00  | 0.00  | 0.00 | 0.00  | 18    | 100.00 |
|               | 其他國籍        | 75.00  | 16.67 | 0.00  | 0.00 | 8.33  | 12    | 100.00 |
|               |             |        |       |       |      |       |       |        |
| 調查遊憩景點        | 外澳海濱遊憩區     | 37.82  | 19.69 | 10.88 | 5.70 | 25.91 | 193   | 100.00 |
|               | 福隆遊客中心      | 39.05  | 20.65 | 11.01 | 4.76 | 24.53 | 799   | 100.00 |
|               | 鼻頭角步道       | 40.38  | 17.31 | 11.54 | 2.88 | 27.88 | 104   | 100.00 |
|               |             |        |       |       |      |       |       |        |

\* 表示經卡方檢定(Chi-square Test)，該人文變項達到統計上顯著差異( $\alpha=0.05$ )。

# 表示該人文變項組間期望值小於5的比例超過25%，因此，未做卡方檢定 (Chi-square Test)。

原始問卷第C3題

附表4-6-C3.1 距離上次到訪東北角暨宜蘭海岸國家風景區的時間

|          |             | 半年以內   | 半年~1年以內 | 1~2年以內 | 2~3年以內 | 3年以上  | 總計   |        |
|----------|-------------|--------|---------|--------|--------|-------|------|--------|
|          |             | %      | %       | %      | %      | %     | 回答人數 | %      |
| 整體       |             | 41.41  | 21.08   | 17.94  | 6.28   | 13.30 | 669  | 100.00 |
| 性別       | 男           | 42.55  | 19.41   | 18.09  | 5.32   | 14.63 | 376  | 100.00 |
|          | 女           | 39.93  | 23.21   | 17.75  | 7.51   | 11.60 | 293  | 100.00 |
| 年齡#      |             |        |         |        |        |       |      |        |
|          | 12歲~19歲     | 27.03  | 18.92   | 29.73  | 13.51  | 10.81 | 37   | 100.00 |
|          | 20歲~29歲     | 33.55  | 23.87   | 23.87  | 5.81   | 12.90 | 155  | 100.00 |
|          | 30歲~39歲     | 42.86  | 19.21   | 16.75  | 7.88   | 13.30 | 203  | 100.00 |
|          | 40歲~49歲     | 46.58  | 20.55   | 15.07  | 4.79   | 13.01 | 146  | 100.00 |
|          | 50歲~59歲     | 45.83  | 26.39   | 6.94   | 4.17   | 16.67 | 72   | 100.00 |
|          | 60歲~69歲     | 50.00  | 16.67   | 19.44  | 2.78   | 11.11 | 36   | 100.00 |
|          | 70歲及以上      | 45.00  | 15.00   | 20.00  | 5.00   | 15.00 | 20   | 100.00 |
| 教育程度     |             |        |         |        |        |       |      |        |
|          | 國(初)中及以下    | 32.43  | 29.73   | 16.22  | 8.11   | 13.51 | 37   | 100.00 |
|          | 高中、職        | 46.90  | 16.81   | 18.58  | 2.65   | 15.04 | 113  | 100.00 |
|          | 大專及以上       | 40.85  | 21.39   | 17.92  | 6.94   | 12.91 | 519  | 100.00 |
| 工作別*     |             |        |         |        |        |       |      |        |
|          | 專技主管人員      | 44.06  | 17.33   | 15.35  | 4.95   | 18.32 | 202  | 100.00 |
|          | 技術員/事務人員    | 43.66  | 25.35   | 16.20  | 6.34   | 8.45  | 142  | 100.00 |
|          | 服務工作人員      | 42.42  | 25.00   | 19.70  | 6.06   | 6.82  | 132  | 100.00 |
|          | 農林漁牧及體力工作者  | 40.00  | 15.00   | 15.00  | 0.00   | 30.00 | 20   | 100.00 |
|          | 家管/退休/無業    | 42.45  | 20.75   | 16.04  | 6.60   | 14.15 | 106  | 100.00 |
|          | 學生          | 25.37  | 17.91   | 29.85  | 11.94  | 14.93 | 67   | 100.00 |
| 婚姻狀況*    |             |        |         |        |        |       |      |        |
|          | 未婚          | 34.59  | 22.60   | 21.58  | 8.90   | 12.33 | 292  | 100.00 |
|          | 已婚          | 46.68  | 19.89   | 15.12  | 4.24   | 14.06 | 377  | 100.00 |
| 個人每月平均所得 |             |        |         |        |        |       |      |        |
|          | 無經常性收入或沒有收入 | 36.84  | 18.42   | 21.05  | 7.89   | 15.79 | 114  | 100.00 |
|          | 未滿3萬元       | 40.17  | 23.93   | 17.09  | 8.55   | 10.26 | 117  | 100.00 |
|          | 3萬元~未滿5萬    | 41.06  | 21.95   | 21.14  | 4.88   | 10.98 | 246  | 100.00 |
|          | 5萬元~未滿10萬元  | 43.48  | 20.50   | 13.66  | 6.83   | 15.53 | 161  | 100.00 |
|          | 10萬元及以上     | 54.84  | 16.13   | 6.45   | 0.00   | 22.58 | 31   | 100.00 |
| 居住地區#    |             |        |         |        |        |       |      |        |
|          | 北部地區        | 43.82  | 21.15   | 17.60  | 5.92   | 11.51 | 591  | 100.00 |
|          | 中部地區        | 28.00  | 26.00   | 22.00  | 6.00   | 18.00 | 50   | 100.00 |
|          | 南部地區        | 13.04  | 13.04   | 13.04  | 17.39  | 43.48 | 23   | 100.00 |
|          | 東部地區        | 25.00  | 0.00    | 25.00  | 0.00   | 50.00 | 4    | 100.00 |
|          | 國外地區        | 0.00   | 0.00    | 100.00 | 0.00   | 0.00  | 1    | 100.00 |
| 國籍#      |             |        |         |        |        |       |      |        |
|          | 本國          | 41.50  | 20.90   | 17.89  | 6.32   | 13.38 | 665  | 100.00 |
|          | 中國大陸        | 100.00 | 0.00    | 0.00   | 0.00   | 0.00  | 1    | 100.00 |
|          | 港澳          | --     | --      | --     | --     | --    | --   | --     |
|          | 其他國籍        | 0.00   | 66.67   | 33.33  | 0.00   | 0.00  | 3    | 100.00 |
| 調查遊憩景點*  |             |        |         |        |        |       |      |        |
|          | 外澳海濱遊憩區     | 57.50  | 12.50   | 21.67  | 4.17   | 4.17  | 120  | 100.00 |
|          | 福隆遊客中心      | 36.96  | 23.82   | 17.86  | 6.78   | 14.58 | 487  | 100.00 |
|          | 鼻頭角步道       | 45.16  | 16.13   | 11.29  | 6.45   | 20.97 | 62   | 100.00 |

\* 表示經卡方檢定(Chi-square Test)，該人文變項達到統計上顯著差異( $\alpha=0.05$ )。

# 表示該人文變項組間期望值小於5的比例超過25%，因此，未做卡方檢定 (Chi-square Test)。

原始問卷第C3.1題

註：本表僅包括C3題回答第2次及以上到訪的受訪者

附表4-6-C3.2 與上次到訪東北角暨宜蘭海岸國家風景區服務品質的比較

|           |             | 改善很多  | 稍有改善   | 差不多   | 較差   | 不知道/無意見 | 總計   |        |
|-----------|-------------|-------|--------|-------|------|---------|------|--------|
|           |             | %     | %      | %     | %    | %       | 回答人數 | %      |
| 整體        |             | 12.11 | 14.20  | 62.03 | 0.90 | 10.76   | 669  | 100.00 |
| 性別        | 男           | 13.03 | 13.30  | 62.50 | 0.53 | 10.64   | 376  | 100.00 |
|           | 女           | 10.92 | 15.36  | 61.43 | 1.37 | 10.92   | 293  | 100.00 |
| 年齡#       |             |       |        |       |      |         |      |        |
|           | 12歲~19歲     | 2.70  | 21.62  | 62.16 | 0.00 | 13.51   | 37   | 100.00 |
|           | 20歲~29歲     | 10.32 | 11.61  | 63.87 | 0.65 | 13.55   | 155  | 100.00 |
|           | 30歲~39歲     | 9.85  | 13.30  | 65.02 | 1.97 | 9.85    | 203  | 100.00 |
|           | 40歲~49歲     | 13.01 | 15.07  | 63.70 | 0.00 | 8.22    | 146  | 100.00 |
|           | 50歲~59歲     | 22.22 | 15.28  | 52.78 | 0.00 | 9.72    | 72   | 100.00 |
|           | 60歲~69歲     | 11.11 | 19.44  | 55.56 | 2.78 | 11.11   | 36   | 100.00 |
|           | 70歲及以上      | 25.00 | 10.00  | 50.00 | 0.00 | 15.00   | 20   | 100.00 |
| 教育程度#     |             |       |        |       |      |         |      |        |
|           | 國(初)中及以下    | 5.41  | 18.92  | 56.76 | 0.00 | 18.92   | 37   | 100.00 |
|           | 高中、職        | 16.81 | 11.50  | 58.41 | 0.00 | 13.27   | 113  | 100.00 |
|           | 大專及以上       | 11.56 | 14.45  | 63.20 | 1.16 | 9.63    | 519  | 100.00 |
| 工作別#      |             |       |        |       |      |         |      |        |
|           | 專技主管人員      | 14.85 | 15.35  | 61.39 | 0.50 | 7.92    | 202  | 100.00 |
|           | 技術員/事務人員    | 8.45  | 14.08  | 66.90 | 1.41 | 9.15    | 142  | 100.00 |
|           | 服務工作人員      | 12.12 | 16.67  | 62.88 | 0.76 | 7.58    | 132  | 100.00 |
|           | 農林漁牧及體力工作者  | 15.00 | 15.00  | 50.00 | 0.00 | 20.00   | 20   | 100.00 |
|           | 家管/退休/無業    | 16.98 | 12.26  | 56.60 | 0.94 | 13.21   | 106  | 100.00 |
|           | 學生          | 2.99  | 8.96   | 64.18 | 1.49 | 22.39   | 67   | 100.00 |
| 婚姻狀況      |             |       |        |       |      |         |      |        |
|           | 未婚          | 9.25  | 13.36  | 63.70 | 0.68 | 13.01   | 292  | 100.00 |
|           | 已婚          | 14.32 | 14.85  | 60.74 | 1.06 | 9.02    | 377  | 100.00 |
| 個人每月平均所得# |             |       |        |       |      |         |      |        |
|           | 無經常性收入或沒有收入 | 7.89  | 12.28  | 59.65 | 0.88 | 19.30   | 114  | 100.00 |
|           | 未滿3萬元       | 13.68 | 16.24  | 56.41 | 0.00 | 13.68   | 117  | 100.00 |
|           | 3萬元~未滿5萬    | 9.35  | 15.04  | 67.48 | 1.63 | 6.50    | 246  | 100.00 |
|           | 5萬元~未滿10萬元  | 15.53 | 13.66  | 62.11 | 0.00 | 8.70    | 161  | 100.00 |
|           | 10萬元及以上     | 25.81 | 9.68   | 48.39 | 3.23 | 12.90   | 31   | 100.00 |
| 居住地區#     |             |       |        |       |      |         |      |        |
|           | 北部地區        | 10.49 | 13.54  | 63.79 | 1.02 | 11.17   | 591  | 100.00 |
|           | 中部地區        | 12.00 | 20.00  | 62.00 | 0.00 | 6.00    | 50   | 100.00 |
|           | 南部地區        | 47.83 | 17.39  | 26.09 | 0.00 | 8.70    | 23   | 100.00 |
|           | 東部地區        | 50.00 | 0.00   | 25.00 | 0.00 | 25.00   | 4    | 100.00 |
|           | 國外地區        | 0.00  | 100.00 | 0.00  | 0.00 | 0.00    | 1    | 100.00 |
| 國籍#       |             |       |        |       |      |         |      |        |
|           | 本國          | 12.18 | 14.14  | 62.26 | 0.90 | 10.53   | 665  | 100.00 |
|           | 中國大陸        | 0.00  | 0.00   | 0.00  | 0.00 | 100.00  | 1    | 100.00 |
|           | 港澳          | --    | --     | --    | --   | --      | --   | --     |
|           | 其他國籍        | 0.00  | 33.33  | 33.33 | 0.00 | 33.33   | 3    | 100.00 |
| 調查遊憩景點    |             |       |        |       |      |         |      |        |
|           | 外澳海濱遊憩區     | 5.83  | 15.00  | 69.17 | 0.83 | 9.17    | 120  | 100.00 |
|           | 福隆遊客中心      | 12.94 | 13.76  | 60.16 | 0.82 | 12.32   | 487  | 100.00 |
|           | 鼻頭角步道       | 17.74 | 16.13  | 62.90 | 1.61 | 1.61    | 62   | 100.00 |

\* 表示經卡方檢定(Chi-square Test)，該人文變項達到統計上顯著差異( $\alpha=0.05$ )。

# 表示該人文變項組間期望值小於5的比例超過25%，因此，未做卡方檢定 (Chi-square Test)。

原始問卷第C3.2題

註：本表僅包括C3題回答第2次及以上到訪的受訪者



附表4-6-C4 對東北角暨宜蘭海岸國家風景區整體服務滿意度評價

|           |             | 未滿60分 | 60~69分 | 70~79分 | 80~89分 | 90~100分 | 總計    |        |
|-----------|-------------|-------|--------|--------|--------|---------|-------|--------|
|           |             | %     | %      | %      | %      | %       | 回答人數  | %      |
| 整體        |             | 0.27  | 3.10   | 16.61  | 50.64  | 29.38   | 1,096 | 100.00 |
| 性別        | 男           | 0.34  | 3.09   | 16.12  | 50.43  | 30.02   | 583   | 100.00 |
|           | 女           | 0.19  | 3.12   | 17.15  | 50.88  | 28.65   | 513   | 100.00 |
|           |             |       |        |        |        |         |       |        |
| 年齡#       | 12歲~19歲     | 0.00  | 0.00   | 20.43  | 44.09  | 35.48   | 93    | 100.00 |
|           | 20歲~29歲     | 0.00  | 2.40   | 15.07  | 55.14  | 27.40   | 292   | 100.00 |
|           | 30歲~39歲     | 0.31  | 3.44   | 18.13  | 53.13  | 25.00   | 320   | 100.00 |
|           | 40歲~49歲     | 0.00  | 5.24   | 11.43  | 51.43  | 31.90   | 210   | 100.00 |
|           | 50歲~59歲     | 1.92  | 1.92   | 25.96  | 40.38  | 29.81   | 104   | 100.00 |
|           | 60歲~69歲     | 0.00  | 5.88   | 13.73  | 37.25  | 43.14   | 51    | 100.00 |
|           | 70歲及以上      | 0.00  | 0.00   | 11.54  | 53.85  | 34.62   | 26    | 100.00 |
|           |             |       |        |        |        |         |       |        |
| 教育程度#     | 國(初)中及以下    | 0.00  | 2.63   | 17.11  | 38.16  | 42.11   | 76    | 100.00 |
|           | 高中、職        | 0.46  | 2.74   | 15.07  | 43.38  | 38.36   | 219   | 100.00 |
|           | 大專及以上       | 0.25  | 3.25   | 16.98  | 53.81  | 25.72   | 801   | 100.00 |
|           |             |       |        |        |        |         |       |        |
| 工作別#      | 專技主管人員      | 0.69  | 2.43   | 18.40  | 52.78  | 25.69   | 288   | 100.00 |
|           | 技術員/事務人員    | 0.00  | 4.64   | 14.77  | 50.21  | 30.38   | 237   | 100.00 |
|           | 服務工作人員      | 0.00  | 3.37   | 14.42  | 50.48  | 31.73   | 208   | 100.00 |
|           | 農林漁牧及體力工作者  | 0.00  | 0.00   | 23.33  | 36.67  | 40.00   | 30    | 100.00 |
|           | 家管/退休/無業    | 0.60  | 3.61   | 15.06  | 50.60  | 30.12   | 166   | 100.00 |
|           | 學生          | 0.00  | 1.80   | 19.16  | 50.30  | 28.74   | 167   | 100.00 |
|           |             |       |        |        |        |         |       |        |
| 婚姻狀況      | 未婚          | 0.00  | 3.54   | 17.72  | 51.31  | 27.43   | 536   | 100.00 |
|           | 已婚          | 0.54  | 2.68   | 15.54  | 50.00  | 31.25   | 560   | 100.00 |
|           |             |       |        |        |        |         |       |        |
| 個人每月平均所得* | 無經常性收入或沒有收入 | 0.43  | 3.04   | 19.13  | 50.43  | 26.96   | 230   | 100.00 |
|           | 未滿3萬元       | 0.00  | 4.37   | 14.41  | 42.36  | 38.86   | 229   | 100.00 |
|           | 3萬元~未滿5萬    | 0.27  | 2.66   | 16.22  | 56.12  | 24.73   | 376   | 100.00 |
|           | 5萬元~未滿10萬元  | 0.00  | 2.34   | 14.95  | 50.93  | 31.78   | 214   | 100.00 |
|           | 10萬元及以上     | 2.13  | 4.26   | 25.53  | 46.81  | 21.28   | 47    | 100.00 |
|           |             |       |        |        |        |         |       |        |
| 居住地區#     | 北部地區        | 0.34  | 3.78   | 17.41  | 50.52  | 27.95   | 873   | 100.00 |
|           | 中部地區        | 0.00  | 0.00   | 13.71  | 52.42  | 33.87   | 124   | 100.00 |
|           | 南部地區        | 0.00  | 1.56   | 12.50  | 45.31  | 40.63   | 64    | 100.00 |
|           | 東部地區        | 0.00  | 0.00   | 0.00   | 80.00  | 20.00   | 5     | 100.00 |
|           | 國外地區        | 0.00  | 0.00   | 16.67  | 53.33  | 30.00   | 30    | 100.00 |
|           |             |       |        |        |        |         |       |        |
| 國籍#       | 本國          | 0.28  | 3.13   | 16.79  | 50.66  | 29.13   | 1,054 | 100.00 |
|           | 中國大陸        | 0.00  | 0.00   | 0.00   | 33.33  | 66.67   | 12    | 100.00 |
|           | 港澳          | 0.00  | 0.00   | 11.11  | 66.67  | 22.22   | 18    | 100.00 |
|           | 其他國籍        | 0.00  | 8.33   | 25.00  | 41.67  | 25.00   | 12    | 100.00 |
|           |             |       |        |        |        |         |       |        |
| 調查遊憩景點#   | 外澳海濱遊憩區     | 1.04  | 3.11   | 15.54  | 51.30  | 29.02   | 193   | 100.00 |
|           | 福隆遊客中心      | 0.13  | 3.00   | 17.27  | 50.94  | 28.66   | 799   | 100.00 |
|           | 鼻頭角步道       | 0.00  | 3.85   | 13.46  | 47.12  | 35.58   | 104   | 100.00 |
|           |             |       |        |        |        |         |       |        |

\* 表示經卡方檢定(Chi-square Test)，該人文變項達到統計上顯著差異( $\alpha=0.05$ )。

# 表示該人文變項組間期望值小於5的比例超過25%，因此，未做卡方檢定 (Chi-square Test)。

原始問卷第C4題

附表4-6-D1 到東北角暨宜蘭海岸國家風景區之前，透過網站購買旅遊產品情形

|          |             | 有     | 沒有     | 總計    |        |
|----------|-------------|-------|--------|-------|--------|
|          |             | %     | %      | 回答人數  | %      |
| 整體       |             | 9.67  | 90.33  | 1,096 | 100.00 |
| 性別       | 男           | 9.43  | 90.57  | 583   | 100.00 |
|          | 女           | 9.94  | 90.06  | 513   | 100.00 |
| 年齡*      | 12歲~19歲     | 15.05 | 84.95  | 93    | 100.00 |
|          | 20歲~29歲     | 13.70 | 86.30  | 292   | 100.00 |
|          | 30歲~39歲     | 9.38  | 90.63  | 320   | 100.00 |
|          | 40歲~49歲     | 6.67  | 93.33  | 210   | 100.00 |
|          | 50歲~59歲     | 5.77  | 94.23  | 104   | 100.00 |
|          | 60歲~69歲     | 3.92  | 96.08  | 51    | 100.00 |
|          | 70歲及以上      | 0.00  | 100.00 | 26    | 100.00 |
|          |             |       |        |       |        |
| 教育程度     | 國(初)中及以下    | 5.26  | 94.74  | 76    | 100.00 |
|          | 高中、職        | 7.31  | 92.69  | 219   | 100.00 |
|          | 大專及以上       | 10.74 | 89.26  | 801   | 100.00 |
|          |             |       |        |       |        |
| 工作別*     | 專技主管人員      | 6.94  | 93.06  | 288   | 100.00 |
|          | 技術員/事務人員    | 10.97 | 89.03  | 237   | 100.00 |
|          | 服務工作人員      | 10.58 | 89.42  | 208   | 100.00 |
|          | 農林漁牧及體力工作者  | 3.33  | 96.67  | 30    | 100.00 |
|          | 家管/退休/無業    | 6.63  | 93.37  | 166   | 100.00 |
|          | 學生          | 15.57 | 84.43  | 167   | 100.00 |
|          |             |       |        |       |        |
| 婚姻狀況*    | 未婚          | 11.94 | 88.06  | 536   | 100.00 |
|          | 已婚          | 7.50  | 92.50  | 560   | 100.00 |
|          |             |       |        |       |        |
| 個人每月平均所得 | 無經常性收入或沒有收入 | 10.87 | 89.13  | 230   | 100.00 |
|          | 未滿3萬元       | 9.61  | 90.39  | 229   | 100.00 |
|          | 3萬元～未滿5萬    | 11.17 | 88.83  | 376   | 100.00 |
|          | 5萬元～未滿10萬元  | 5.14  | 94.86  | 214   | 100.00 |
|          | 10萬元及以上     | 12.77 | 87.23  | 47    | 100.00 |
|          |             |       |        |       |        |
| 居住地區#    | 北部地區        | 8.13  | 91.87  | 873   | 100.00 |
|          | 中部地區        | 16.94 | 83.06  | 124   | 100.00 |
|          | 南部地區        | 12.50 | 87.50  | 64    | 100.00 |
|          | 東部地區        | 20.00 | 80.00  | 5     | 100.00 |
|          | 國外地區        | 16.67 | 83.33  | 30    | 100.00 |
|          |             |       |        |       |        |
| 國籍#      | 本國          | 9.39  | 90.61  | 1,054 | 100.00 |
|          | 中國大陸        | 0.00  | 100.00 | 12    | 100.00 |
|          | 港澳          | 27.78 | 72.22  | 18    | 100.00 |
|          | 其他國籍        | 16.67 | 83.33  | 12    | 100.00 |
|          |             |       |        |       |        |
| 調查遊憩景點   | 外澳海濱遊憩區     | 13.47 | 86.53  | 193   | 100.00 |
|          | 福隆遊客中心      | 9.26  | 90.74  | 799   | 100.00 |
|          | 鼻頭角步道       | 5.77  | 94.23  | 104   | 100.00 |
|          |             |       |        |       |        |

\* 表示經卡方檢定(Chi-square Test)，該人文變項達到統計上顯著差異( $\alpha=0.05$ )。

# 表示該人文變項組間期望值小於5的比例超過25%，因此，未做卡方檢定 (Chi-square Test)。

原始問卷第D1題

附表4-6-D1.1 到東北角暨宜蘭海岸國家風景區之前，透過網站購買旅遊產品項目(可複選)

|          |             | 套裝行程  | 旅館(含民宿) | 機票    | 火車票    | 其他    | 總計   |
|----------|-------------|-------|---------|-------|--------|-------|------|
|          |             | %     | %       | %     | %      | %     | 回答人數 |
| 整體       |             | 9.43  | 65.09   | 2.83  | 31.13  | 1.89  | 106  |
| 性別       | 男           | 10.91 | 60.00   | 1.82  | 32.73  | 1.82  | 55   |
|          | 女           | 7.84  | 70.59   | 3.92  | 29.41  | 1.96  | 51   |
|          | #           |       |         |       |        |       |      |
| 年齡       | 12歲~19歲     | 7.14  | 57.14   | 7.14  | 35.71  | 0.00  | 14   |
|          | 20歲~29歲     | 7.50  | 72.50   | 2.50  | 30.00  | 0.00  | 40   |
|          | 30歲~39歲     | 13.33 | 56.67   | 0.00  | 30.00  | 3.33  | 30   |
|          | 40歲~49歲     | 14.29 | 50.00   | 0.00  | 35.71  | 7.14  | 14   |
|          | 50歲~59歲     | 0.00  | 100.00  | 0.00  | 33.33  | 0.00  | 6    |
|          | 60歲~69歲     | 0.00  | 100.00  | 50.00 | 0.00   | 0.00  | 2    |
|          | 70歲及以上      | --    | --      | --    | --     | --    | --   |
|          | # # # #     |       |         |       |        |       |      |
| 教育程度     | 國(初)中及以下    | 25.00 | 75.00   | 0.00  | 25.00  | 0.00  | 4    |
|          | 高中、職        | 0.00  | 50.00   | 6.25  | 50.00  | 0.00  | 16   |
|          | 大專及以上       | 10.47 | 67.44   | 2.33  | 27.91  | 2.33  | 86   |
|          | # # # #     |       |         |       |        |       |      |
| 工作別      | 專技主管人員      | 20.00 | 65.00   | 5.00  | 25.00  | 0.00  | 20   |
|          | 技術員/事務人員    | 7.69  | 69.23   | 0.00  | 26.92  | 0.00  | 26   |
|          | 服務工作人員      | 9.09  | 50.00   | 0.00  | 40.91  | 9.09  | 22   |
|          | 農林漁牧及體力工作者  | 0.00  | 0.00    | 0.00  | 100.00 | 0.00  | 1    |
|          | 家管/退休/無業    | 0.00  | 90.91   | 9.09  | 27.27  | 0.00  | 11   |
|          | 學生          | 7.69  | 65.38   | 3.85  | 30.77  | 0.00  | 26   |
|          | # #         |       |         |       |        |       |      |
| 婚姻狀況     | 未婚          | 9.38  | 60.94   | 1.56  | 35.94  | 1.56  | 64   |
|          | 已婚          | 9.52  | 71.43   | 4.76  | 23.81  | 2.38  | 42   |
|          | #           |       |         |       |        |       |      |
| 個人每月平均所得 | 無經常性收入或沒有收入 | 8.00  | 68.00   | 4.00  | 28.00  | 0.00  | 25   |
|          | 未滿3萬元       | 4.55  | 68.18   | 0.00  | 45.45  | 0.00  | 22   |
|          | 3萬元~未滿5萬    | 11.90 | 59.52   | 2.38  | 28.57  | 2.38  | 42   |
|          | 5萬元~未滿10萬元  | 18.18 | 54.55   | 0.00  | 27.27  | 9.09  | 11   |
|          | 10萬元及以上     | 0.00  | 100.00  | 16.67 | 16.67  | 0.00  | 6    |
|          | # # # #     |       |         |       |        |       |      |
| 居住地區     | 北部地區        | 11.27 | 56.34   | 0.00  | 35.21  | 2.82  | 71   |
|          | 中部地區        | 9.52  | 76.19   | 4.76  | 23.81  | 0.00  | 21   |
|          | 南部地區        | 0.00  | 100.00  | 0.00  | 25.00  | 0.00  | 8    |
|          | 東部地區        | 0.00  | 0.00    | 0.00  | 100.00 | 0.00  | 1    |
|          | 國外地區        | 0.00  | 100.00  | 40.00 | 0.00   | 0.00  | 5    |
|          | # # # #     |       |         |       |        |       |      |
| 國籍       | 本國          | 10.10 | 63.64   | 0.00  | 33.33  | 2.02  | 99   |
|          | 中國大陸        | --    | --      | --    | --     | --    | --   |
|          | 港澳          | 0.00  | 80.00   | 40.00 | 0.00   | 0.00  | 5    |
|          | 其他國籍        | 0.00  | 100.00  | 50.00 | 0.00   | 0.00  | 2    |
|          | # # # #     |       |         |       |        |       |      |
| 調查遊憩景點   | 外澳海濱遊憩區     | 0.00  | 92.31   | 0.00  | 7.69   | 0.00  | 26   |
|          | 福隆遊客中心      | 12.16 | 55.41   | 4.05  | 41.89  | 1.35  | 74   |
|          | 鼻頭角步道       | 16.67 | 66.67   | 0.00  | 0.00   | 16.67 | 6    |
|          | # # # #     |       |         |       |        |       |      |

\* 表示經卡方檢定(Chi-square Test)，該人文變項達到統計上顯著差異( $\alpha=0.05$ )。

# 表示該人文變項組間期望值小於5的比例超過25%，因此，未做卡方檢定 (Chi-square Test)。

原始問卷第D1.1題

註：1.本表為複選情形，因此百分比加總超過100%

2.本表僅包括D1題回答有透過網站訂購旅遊產品的受訪者

附表4-6-D2 到東北角暨宜蘭海岸國家風景區總花費

|          |             | 未滿200元 | 200元~未滿500元 | 500元~未滿1000元 | 1000元~未滿2000元 | 2000元~未滿3000元 | 3000元~未滿4000元 | 4000元~未滿6000元 | 6000元以上 | 總計    |        |
|----------|-------------|--------|-------------|--------------|---------------|---------------|---------------|---------------|---------|-------|--------|
|          |             | %      | %           | %            | %             | %             | %             | %             | %       | 回答人數  | %      |
| 整體       |             | 4.47   | 18.80       | 28.56        | 27.92         | 10.58         | 4.84          | 3.92          | 0.91    | 1,096 | 100.00 |
| 性別       | 男           | 3.95   | 17.32       | 28.99        | 29.67         | 11.49         | 3.77          | 4.12          | 0.69    | 583   | 100.00 |
|          | 女           | 5.07   | 20.47       | 28.07        | 25.93         | 9.55          | 6.04          | 3.70          | 1.17    | 513   | 100.00 |
|          |             |        |             |              |               |               |               |               |         |       |        |
| 年齡#      | 12歲~19歲     | 6.45   | 34.41       | 19.35        | 22.58         | 9.68          | 2.15          | 5.38          | 0.00    | 93    | 100.00 |
|          | 20歲~29歲     | 2.05   | 18.84       | 33.56        | 25.68         | 9.25          | 4.11          | 4.79          | 1.71    | 292   | 100.00 |
|          | 30歲~39歲     | 3.44   | 18.13       | 28.44        | 26.88         | 13.13         | 5.31          | 4.38          | 0.31    | 320   | 100.00 |
|          | 40歲~49歲     | 5.71   | 15.24       | 28.57        | 33.33         | 8.10          | 5.71          | 2.86          | 0.48    | 210   | 100.00 |
|          | 50歲~59歲     | 3.85   | 12.50       | 26.92        | 33.65         | 11.54         | 5.77          | 2.88          | 2.88    | 104   | 100.00 |
|          | 60歲~69歲     | 9.80   | 15.69       | 27.45        | 27.45         | 9.80          | 7.84          | 1.96          | 0.00    | 51    | 100.00 |
|          | 70歲及以上      | 19.23  | 30.77       | 15.38        | 19.23         | 15.38         | 0.00          | 0.00          | 0.00    | 26    | 100.00 |
|          |             |        |             |              |               |               |               |               |         |       |        |
| 教育程度     | 國(初)中及以下    | 9.21   | 26.32       | 19.74        | 25.00         | 7.89          | 5.26          | 3.95          | 2.63    | 76    | 100.00 |
|          | 高中、職        | 5.02   | 19.63       | 25.57        | 28.77         | 8.22          | 7.31          | 4.57          | 0.91    | 219   | 100.00 |
|          | 大專及以上       | 3.87   | 17.85       | 30.21        | 27.97         | 11.49         | 4.12          | 3.75          | 0.75    | 801   | 100.00 |
|          |             |        |             |              |               |               |               |               |         |       |        |
| 工作別*     | 專技主管人員      | 4.17   | 15.97       | 31.94        | 28.82         | 11.11         | 4.86          | 2.78          | 0.35    | 288   | 100.00 |
|          | 技術員/事務人員    | 3.38   | 16.88       | 29.54        | 30.38         | 9.70          | 5.49          | 4.22          | 0.42    | 237   | 100.00 |
|          | 服務工作人員      | 4.33   | 16.35       | 25.48        | 26.92         | 11.06         | 8.17          | 5.77          | 1.92    | 208   | 100.00 |
|          | 農林漁牧及體力工作者  | 0.00   | 23.33       | 13.33        | 33.33         | 10.00         | 3.33          | 10.00         | 6.67    | 30    | 100.00 |
|          | 家管/退休/無業    | 8.43   | 19.88       | 28.92        | 25.30         | 10.84         | 3.61          | 1.81          | 1.20    | 166   | 100.00 |
|          | 學生          | 3.59   | 27.54       | 27.54        | 25.75         | 10.18         | 1.20          | 4.19          | 0.00    | 167   | 100.00 |
|          |             |        |             |              |               |               |               |               |         |       |        |
| 婚姻狀況*    | 未婚          | 2.99   | 21.27       | 30.60        | 27.61         | 9.33          | 3.36          | 4.29          | 0.56    | 536   | 100.00 |
|          | 已婚          | 5.89   | 16.43       | 26.61        | 28.21         | 11.79         | 6.25          | 3.57          | 1.25    | 560   | 100.00 |
|          |             |        |             |              |               |               |               |               |         |       |        |
| 個人每月平均所得 | 無經常性收入或沒有收入 | 6.96   | 25.22       | 23.48        | 26.96         | 10.87         | 3.04          | 3.04          | 0.43    | 230   | 100.00 |
|          | 未滿3萬元       | 3.49   | 18.34       | 35.81        | 24.89         | 7.86          | 4.37          | 3.49          | 1.75    | 229   | 100.00 |
|          | 3萬元~未滿5萬    | 4.26   | 18.35       | 28.72        | 27.93         | 9.57          | 6.38          | 4.26          | 0.53    | 376   | 100.00 |
|          | 5萬元~未滿10萬元  | 3.74   | 14.49       | 28.04        | 30.84         | 13.55         | 4.21          | 4.21          | 0.93    | 214   | 100.00 |
|          | 10萬元及以上     | 2.13   | 12.77       | 19.15        | 34.04         | 17.02         | 6.38          | 6.38          | 2.13    | 47    | 100.00 |
|          |             |        |             |              |               |               |               |               |         |       |        |
| 居住地區#    | 北部地區        | 4.35   | 19.93       | 31.27        | 28.18         | 9.85          | 3.67          | 2.41          | 0.34    | 873   | 100.00 |
|          | 中部地區        | 4.84   | 14.52       | 16.94        | 24.19         | 12.90         | 11.29         | 10.48         | 4.84    | 124   | 100.00 |
|          | 南部地區        | 4.69   | 10.94       | 26.56        | 23.44         | 14.06         | 9.38          | 9.38          | 1.56    | 64    | 100.00 |
|          | 東部地區        | 0.00   | 0.00        | 0.00         | 20.00         | 60.00         | 0.00          | 20.00         | 0.00    | 5     | 100.00 |
|          | 國外地區        | 6.67   | 23.33       | 6.67         | 46.67         | 6.67          | 3.33          | 6.67          | 0.00    | 30    | 100.00 |
|          |             |        |             |              |               |               |               |               |         |       |        |
| 國籍#      | 本國          | 4.36   | 18.69       | 29.41        | 27.13         | 10.82         | 4.84          | 3.89          | 0.85    | 1,054 | 100.00 |
|          | 中國大陸        | 8.33   | 25.00       | 16.67        | 41.67         | 0.00          | 8.33          | 0.00          | 0.00    | 12    | 100.00 |
|          | 港澳          | 5.56   | 16.67       | 0.00         | 55.56         | 5.56          | 5.56          | 5.56          | 5.56    | 18    | 100.00 |
|          | 其他國籍        | 8.33   | 25.00       | 8.33         | 41.67         | 8.33          | 0.00          | 8.33          | 0.00    | 12    | 100.00 |
|          |             |        |             |              |               |               |               |               |         |       |        |
| 調查遊憩景點*  | 外澳海濱遊憩區     | 4.15   | 16.58       | 16.58        | 27.46         | 18.13         | 8.81          | 6.22          | 2.07    | 193   | 100.00 |
|          | 福隆遊客中心      | 3.63   | 19.27       | 31.41        | 28.41         | 8.64          | 4.51          | 3.63          | 0.50    | 799   | 100.00 |
|          | 鼻頭角步道       | 11.54  | 19.23       | 28.85        | 25.00         | 11.54         | 0.00          | 1.92          | 1.92    | 104   | 100.00 |
|          |             |        |             |              |               |               |               |               |         |       |        |

\* 表示經卡方檢定(Chi-square Test)，該人文變項達到統計上顯著差異( $\alpha=0.05$ )。

# 表示該人文變項組間期望值小於5的比例超過25%，因此，未做卡方檢定 (Chi-square Test)。

原始問卷第D2題

附表4-6-D3 到東北角暨宜蘭海岸國家風景區內各項花費是否合理

|                   |                 | 很貴    | 貴     | 合理(還好，<br>可以接受) | 便宜    | 很便宜  | 無花費   | 總計    |        |
|-------------------|-----------------|-------|-------|-----------------|-------|------|-------|-------|--------|
|                   |                 | %     | %     | %               | %     | %    | %     | 回答人數  | %      |
| 整體                |                 | 1.82  | 2.92  | 68.34           | 8.39  | 4.74 | 13.78 | 1,096 | 100.00 |
| 性別                | 男               | 2.06  | 3.26  | 69.30           | 8.40  | 4.29 | 12.69 | 583   | 100.00 |
|                   | 女               | 1.56  | 2.53  | 67.25           | 8.38  | 5.26 | 15.01 | 513   | 100.00 |
|                   |                 |       |       |                 |       |      |       |       |        |
| 年齡<br>#           | 12歲~19歲         | 3.23  | 5.38  | 62.37           | 6.45  | 7.53 | 15.05 | 93    | 100.00 |
|                   | 20歲~29歲         | 2.05  | 1.37  | 70.89           | 8.90  | 5.48 | 11.30 | 292   | 100.00 |
|                   | 30歲~39歲         | 0.31  | 2.81  | 73.44           | 8.13  | 4.69 | 10.63 | 320   | 100.00 |
|                   | 40歲~49歲         | 3.81  | 3.81  | 69.05           | 9.05  | 2.86 | 11.43 | 210   | 100.00 |
|                   | 50歲~59歲         | 0.96  | 4.81  | 58.65           | 8.65  | 5.77 | 21.15 | 104   | 100.00 |
|                   | 60歲~69歲         | 1.96  | 0.00  | 54.90           | 9.80  | 1.96 | 31.37 | 51    | 100.00 |
|                   | 70歲及以上          | 0.00  | 3.85  | 57.69           | 3.85  | 3.85 | 30.77 | 26    | 100.00 |
|                   |                 |       |       |                 |       |      |       |       |        |
| 教育程度              | 國(初中及以下         | 2.63  | 2.63  | 59.21           | 6.58  | 2.63 | 26.32 | 76    | 100.00 |
|                   | 高中、職            | 0.91  | 4.57  | 66.67           | 8.22  | 4.11 | 15.53 | 219   | 100.00 |
|                   | 大專及以上           | 2.00  | 2.50  | 69.66           | 8.61  | 5.12 | 12.11 | 801   | 100.00 |
|                   |                 |       |       |                 |       |      |       |       |        |
| 工作別<br>#          | 專技主管人員          | 2.43  | 1.74  | 69.44           | 9.03  | 4.17 | 13.19 | 288   | 100.00 |
|                   | 技術員/事務人員        | 1.69  | 2.11  | 75.95           | 7.17  | 4.22 | 8.86  | 237   | 100.00 |
|                   | 服務工作人員          | 0.48  | 3.85  | 68.27           | 11.06 | 6.25 | 10.10 | 208   | 100.00 |
|                   | 農林漁牧及<br>體力工作者  | 0.00  | 6.67  | 60.00           | 6.67  | 6.67 | 20.00 | 30    | 100.00 |
|                   | 家管/退休/無業        | 0.60  | 3.61  | 60.24           | 7.23  | 3.01 | 25.30 | 166   | 100.00 |
|                   | 學生              | 4.19  | 3.59  | 65.27           | 7.19  | 5.99 | 13.77 | 167   | 100.00 |
|                   |                 |       |       |                 |       |      |       |       |        |
| 婚姻狀況              | 未婚              | 1.49  | 3.17  | 68.28           | 9.70  | 5.04 | 12.31 | 536   | 100.00 |
|                   | 已婚              | 2.14  | 2.68  | 68.39           | 7.14  | 4.46 | 15.18 | 560   | 100.00 |
|                   |                 |       |       |                 |       |      |       |       |        |
| 個人每月<br>平均所得<br>* | 無經常性收入或<br>沒有收入 | 2.17  | 3.48  | 61.74           | 6.52  | 3.91 | 22.17 | 230   | 100.00 |
|                   | 未滿3萬元           | 2.62  | 3.49  | 63.32           | 10.04 | 6.99 | 13.54 | 229   | 100.00 |
|                   | 3萬元～未滿5萬        | 0.27  | 1.60  | 75.00           | 6.91  | 3.72 | 12.50 | 376   | 100.00 |
|                   | 5萬元～<br>未滿10萬元  | 1.87  | 3.74  | 70.56           | 10.28 | 5.14 | 8.41  | 214   | 100.00 |
|                   | 10萬元及以上         | 8.51  | 4.26  | 61.70           | 12.77 | 4.26 | 8.51  | 47    | 100.00 |
|                   |                 |       |       |                 |       |      |       |       |        |
| 居住地區<br>#         | 北部地區            | 1.95  | 3.21  | 69.19           | 8.48  | 5.38 | 11.80 | 873   | 100.00 |
|                   | 中部地區            | 0.00  | 1.61  | 68.55           | 7.26  | 3.23 | 19.35 | 124   | 100.00 |
|                   | 南部地區            | 1.56  | 1.56  | 62.50           | 6.25  | 1.56 | 26.56 | 64    | 100.00 |
|                   | 東部地區            | 0.00  | 20.00 | 80.00           | 0.00  | 0.00 | 0.00  | 5     | 100.00 |
|                   | 國外地區            | 6.67  | 0.00  | 53.33           | 16.67 | 0.00 | 23.33 | 30    | 100.00 |
|                   |                 |       |       |                 |       |      |       |       |        |
| 國籍<br>#           | 本國              | 1.61  | 3.04  | 68.69           | 8.16  | 4.93 | 13.57 | 1,054 | 100.00 |
|                   | 中國大陸            | 0.00  | 0.00  | 58.33           | 16.67 | 0.00 | 25.00 | 12    | 100.00 |
|                   | 港澳              | 11.11 | 0.00  | 55.56           | 16.67 | 0.00 | 16.67 | 18    | 100.00 |
|                   | 其他國籍            | 8.33  | 0.00  | 66.67           | 8.33  | 0.00 | 16.67 | 12    | 100.00 |
|                   |                 |       |       |                 |       |      |       |       |        |
| 調查遊憩<br>景點<br>*   | 外澳海濱遊憩區         | 2.07  | 4.15  | 72.54           | 5.70  | 5.18 | 10.36 | 193   | 100.00 |
|                   | 福隆遊客中心          | 2.00  | 3.00  | 69.34           | 8.51  | 4.38 | 12.77 | 799   | 100.00 |
|                   | 鼻頭角步道           | 0.00  | 0.00  | 52.88           | 12.50 | 6.73 | 27.88 | 104   | 100.00 |
|                   |                 |       |       |                 |       |      |       |       |        |

\* 表示經卡方檢定(Chi-square Test)，該人文變項達到統計上顯著差異( $\alpha=0.05$ )。

# 表示該人文變項組間期望值小於5的比例超過25%，因此，未做卡方檢定(Chi-square Test)。

原始問卷第D3題

附表4-7-A1 東部海岸國家風景區遊客的旅遊方式

|                   |                 | 參加旅行社<br>套裝旅遊 | 參加學校、<br>班級舉辦的<br>旅遊 | 參加機關、<br>公司舉辦的<br>旅遊 | 參加宗教團<br>體舉辦的旅<br>遊 | 參加其他團<br>體舉辦的旅<br>遊 | 自行規劃行<br>程旅遊 | 總計   |        |
|-------------------|-----------------|---------------|----------------------|----------------------|---------------------|---------------------|--------------|------|--------|
|                   |                 | %             | %                    | %                    | %                   | %                   | %            | 回答人數 | %      |
| 整體                |                 | 10.59         | 1.68                 | 6.89                 | 1.01                | 4.03                | 75.80        | 595  | 100.00 |
| 性別                | 男               | 12.95         | 1.44                 | 8.27                 | 0.36                | 4.32                | 72.66        | 278  | 100.00 |
|                   | 女               | 8.52          | 1.89                 | 5.68                 | 1.58                | 3.79                | 78.55        | 317  | 100.00 |
| 年齡<br>#           | 12歲~19歲         | 4.35          | 8.70                 | 4.35                 | 0.00                | 0.00                | 82.61        | 23   | 100.00 |
|                   | 20歲~29歲         | 6.18          | 3.37                 | 2.25                 | 0.00                | 1.12                | 87.08        | 178  | 100.00 |
|                   | 30歲~39歲         | 7.09          | 0.71                 | 10.64                | 0.00                | 2.13                | 79.43        | 141  | 100.00 |
|                   | 40歲~49歲         | 14.41         | 0.90                 | 9.01                 | 0.90                | 1.80                | 72.97        | 111  | 100.00 |
|                   | 50歲~59歲         | 18.29         | 0.00                 | 9.76                 | 4.88                | 8.54                | 58.54        | 82   | 100.00 |
|                   | 60歲~69歲         | 18.37         | 0.00                 | 6.12                 | 0.00                | 10.20               | 65.31        | 49   | 100.00 |
|                   | 70歲及以上          | 9.09          | 0.00                 | 0.00                 | 9.09                | 45.45               | 36.36        | 11   | 100.00 |
| 教育程度<br>#         | 國(初)中及以下        | 6.45          | 1.61                 | 8.06                 | 4.84                | 8.06                | 70.97        | 62   | 100.00 |
|                   | 高中、職            | 9.79          | 0.00                 | 6.29                 | 0.70                | 5.59                | 77.62        | 143  | 100.00 |
|                   | 大專及以上           | 11.54         | 2.31                 | 6.92                 | 0.51                | 2.82                | 75.90        | 390  | 100.00 |
| 工作別<br>#          | 專技主管人員          | 13.77         | 0.72                 | 10.87                | 0.00                | 2.17                | 72.46        | 138  | 100.00 |
|                   | 技術員/事務人員        | 4.21          | 1.05                 | 13.68                | 0.00                | 2.11                | 78.95        | 95   | 100.00 |
|                   | 服務工作人員          | 13.87         | 0.00                 | 5.11                 | 0.73                | 3.65                | 76.64        | 137  | 100.00 |
|                   | 農林漁牧及體力<br>工作者  | 18.18         | 0.00                 | 13.64                | 9.09                | 4.55                | 54.55        | 22   | 100.00 |
|                   | 家管/退休/無業        | 13.04         | 0.87                 | 1.74                 | 2.61                | 11.30               | 70.43        | 115  | 100.00 |
|                   | 學生              | 2.27          | 7.95                 | 1.14                 | 0.00                | 0.00                | 88.64        | 88   | 100.00 |
| 婚姻狀況<br>*         | 未婚              | 6.12          | 3.67                 | 3.67                 | 0.00                | 1.63                | 84.90        | 245  | 100.00 |
|                   | 已婚              | 13.71         | 0.29                 | 9.14                 | 1.71                | 5.71                | 69.43        | 350  | 100.00 |
| 個人每月<br>平均所得<br># | 無經常性收入或<br>沒有收入 | 9.73          | 3.78                 | 2.16                 | 1.08                | 6.49                | 76.76        | 185  | 100.00 |
|                   | 未滿3萬元           | 8.84          | 1.36                 | 5.44                 | 2.04                | 2.72                | 79.59        | 147  | 100.00 |
|                   | 3萬元~未滿5萬        | 11.05         | 0.00                 | 11.05                | 0.55                | 2.21                | 75.14        | 181  | 100.00 |
|                   | 5萬元~未滿10萬<br>元  | 9.23          | 1.54                 | 10.77                | 0.00                | 4.62                | 73.85        | 65   | 100.00 |
|                   | 10萬元及以上         | 35.29         | 0.00                 | 11.76                | 0.00                | 5.88                | 47.06        | 17   | 100.00 |
| 居住地區<br>#         | 北部地區            | 8.68          | 1.37                 | 10.05                | 0.91                | 4.11                | 74.89        | 219  | 100.00 |
|                   | 中部地區            | 4.50          | 1.80                 | 5.41                 | 0.00                | 3.60                | 84.68        | 111  | 100.00 |
|                   | 南部地區            | 6.85          | 2.05                 | 6.16                 | 0.68                | 5.48                | 78.77        | 146  | 100.00 |
|                   | 東部地區            | 1.52          | 3.03                 | 4.55                 | 4.55                | 1.52                | 84.85        | 66   | 100.00 |
|                   | 國外地區            | 52.83         | 0.00                 | 1.89                 | 0.00                | 3.77                | 41.51        | 53   | 100.00 |
| 國籍<br>#           | 本國              | 6.58          | 1.88                 | 7.33                 | 1.13                | 4.14                | 78.95        | 532  | 100.00 |
|                   | 中國大陸            | 68.42         | 0.00                 | 2.63                 | 0.00                | 2.63                | 26.32        | 38   | 100.00 |
|                   | 港澳              | 0.00          | 0.00                 | 0.00                 | 0.00                | 14.29               | 85.71        | 7    | 100.00 |
|                   | 其他國籍            | 11.11         | 0.00                 | 5.56                 | 0.00                | 0.00                | 83.33        | 18   | 100.00 |
| 調查遊憩<br>景點<br>#   | 遠雄海洋公園          | 4.24          | 1.82                 | 16.97                | 1.21                | 0.61                | 75.15        | 165  | 100.00 |
|                   | 小野柳             | 7.69          | 0.96                 | 1.92                 | 0.00                | 5.77                | 83.65        | 104  | 100.00 |
|                   | 三仙台             | 15.60         | 0.00                 | 3.21                 | 1.83                | 6.42                | 72.94        | 218  | 100.00 |
|                   | 綠島              | 12.96         | 5.56                 | 3.70                 | 0.00                | 2.78                | 75.00        | 108  | 100.00 |

\* 表示經卡方檢定(Chi-square Test)，該人文變項達到統計上顯著差異( $\alpha=0.05$ )。

# 表示該人文變項組間期望值小於5的比例超過25%，因此，未做卡方檢定 (Chi-square Test)。

原始問卷第A1題

附表4-7-A2 選擇到東部海岸國家風景區或目前所在這個景點旅遊的相關資訊來源(可複選)

|          |             | 未曾索取  | 平面媒體  | 電子媒體  | 觀光、遊憩政府單位 | 電腦網路  | 旅行社   | 旅遊展覽 | 親友、同事、同學 | 其他   | 總計   |
|----------|-------------|-------|-------|-------|-----------|-------|-------|------|----------|------|------|
|          |             | %     | %     | %     | %         | %     | %     | %    | %        | %    | 回答人數 |
| 整體       |             | 18.49 | 5.71  | 7.06  | 9.58      | 37.65 | 14.29 | 2.52 | 28.91    | 0.17 | 595  |
| 性別       | 男           | 20.50 | 4.32  | 6.83  | 9.71      | 36.33 | 14.75 | 1.80 | 25.54    | 0.00 | 278  |
|          | 女           | 16.72 | 6.94  | 7.26  | 9.46      | 38.80 | 13.88 | 3.15 | 31.86    | 0.32 | 317  |
| 年齡       | 12歲~19歲     | 4.35  | 0.00  | 0.00  | 17.39     | 34.78 | 0.00  | 0.00 | 56.52    | 0.00 | 23   |
|          | 20歲~29歲     | 13.48 | 4.49  | 4.49  | 11.24     | 52.81 | 7.87  | 4.49 | 30.90    | 0.56 | 178  |
|          | 30歲~39歲     | 18.44 | 7.09  | 10.64 | 10.64     | 39.01 | 9.93  | 0.71 | 26.24    | 0.00 | 141  |
|          | 40歲~49歲     | 25.23 | 6.31  | 9.01  | 9.91      | 34.23 | 16.22 | 3.60 | 27.03    | 0.00 | 111  |
|          | 50歲~59歲     | 18.29 | 6.10  | 4.88  | 3.66      | 25.61 | 25.61 | 2.44 | 24.39    | 0.00 | 82   |
|          | 60歲~69歲     | 26.53 | 6.12  | 8.16  | 4.08      | 14.29 | 24.49 | 0.00 | 30.61    | 0.00 | 49   |
|          | 70歲及以上      | 27.27 | 9.09  | 9.09  | 18.18     | 9.09  | 54.55 | 0.00 | 18.18    | 0.00 | 11   |
| 教育程度     |             | #     |       |       | *         | *     |       | #    |          |      |      |
|          | 國(初)中及以下    | 32.26 | 4.84  | 1.61  | 1.61      | 17.74 | 24.19 | 3.23 | 30.65    | 0.00 | 62   |
|          | 高中、職        | 25.17 | 6.99  | 6.99  | 4.90      | 30.07 | 14.69 | 1.40 | 28.67    | 0.00 | 143  |
|          | 大專及以上       | 13.85 | 5.38  | 7.95  | 12.56     | 43.59 | 12.56 | 2.82 | 28.72    | 0.26 | 390  |
| 工作別      |             | *     |       |       | *         | *     |       | #    |          |      |      |
|          | 專技主管人員      | 17.39 | 5.07  | 5.07  | 7.25      | 39.13 | 15.22 | 2.90 | 28.99    | 0.00 | 138  |
|          | 技術員/事務人員    | 13.68 | 7.37  | 12.63 | 11.58     | 43.16 | 9.47  | 2.11 | 26.32    | 1.05 | 95   |
|          | 服務工作人員      | 20.44 | 7.30  | 8.03  | 7.30      | 35.77 | 15.33 | 0.73 | 22.63    | 0.00 | 137  |
|          | 農林漁牧及體力工作者  | 36.36 | 0.00  | 9.09  | 9.09      | 27.27 | 13.64 | 0.00 | 31.82    | 0.00 | 22   |
|          | 家管/退休/無業    | 25.22 | 6.96  | 6.96  | 5.22      | 24.35 | 23.48 | 4.35 | 33.91    | 0.00 | 115  |
|          | 學生          | 9.09  | 2.27  | 2.27  | 20.45     | 52.27 | 4.55  | 3.41 | 34.09    | 0.00 | 88   |
| 婚姻狀況     |             | *     |       |       | *         | *     | *     | #    |          |      |      |
|          | 未婚          | 15.10 | 6.53  | 6.94  | 11.02     | 44.49 | 6.12  | 3.67 | 33.88    | 0.41 | 245  |
|          | 已婚          | 20.86 | 5.14  | 7.14  | 8.57      | 32.86 | 20.00 | 1.71 | 25.43    | 0.00 | 350  |
| 個人每月平均所得 |             | *     |       |       | *         | *     |       | *    |          |      |      |
|          | 無經常性收入或沒有收入 | 20.00 | 4.32  | 3.78  | 10.81     | 32.43 | 15.68 | 2.70 | 36.76    | 0.00 | 185  |
|          | 未滿3萬元       | 18.37 | 7.48  | 7.48  | 11.56     | 38.78 | 14.29 | 4.76 | 24.49    | 0.68 | 147  |
|          | 3萬元~未滿5萬    | 16.02 | 4.42  | 8.29  | 7.73      | 46.41 | 12.15 | 1.10 | 27.07    | 0.00 | 181  |
|          | 5萬元~未滿10萬元  | 21.54 | 9.23  | 10.77 | 6.15      | 30.77 | 10.77 | 1.54 | 24.62    | 0.00 | 65   |
|          | 10萬元及以上     | 17.65 | 5.88  | 11.76 | 11.76     | 17.65 | 35.29 | 0.00 | 17.65    | 0.00 | 17   |
| 居住地區     |             | *     |       |       | *         | *     |       | #    |          |      |      |
|          | 北部地區        | 15.98 | 6.85  | 8.22  | 10.50     | 41.55 | 9.59  | 1.37 | 26.48    | 0.00 | 219  |
|          | 中部地區        | 13.51 | 3.60  | 4.50  | 9.01      | 49.55 | 11.71 | 4.50 | 27.93    | 0.90 | 111  |
|          | 南部地區        | 25.34 | 6.16  | 9.59  | 7.53      | 34.93 | 13.70 | 3.42 | 30.14    | 0.00 | 146  |
|          | 東部地區        | 33.33 | 4.55  | 3.03  | 10.61     | 18.18 | 6.06  | 1.52 | 40.91    | 0.00 | 66   |
|          | 國外地區        | 1.89  | 5.66  | 5.66  | 11.32     | 28.30 | 50.94 | 1.89 | 22.64    | 0.00 | 53   |
| 國籍       |             | *     |       |       | *         | *     | *     | #    |          |      |      |
|          | 本國          | 20.11 | 5.83  | 7.33  | 9.02      | 38.16 | 10.71 | 2.63 | 29.89    | 0.19 | 532  |
|          | 中國大陸        | 7.89  | 0.00  | 2.63  | 10.53     | 28.95 | 71.05 | 2.63 | 10.53    | 0.00 | 38   |
|          | 港澳          | 0.00  | 28.57 | 0.00  | 28.57     | 85.71 | 0.00  | 0.00 | 14.29    | 0.00 | 7    |
|          | 其他國籍        | 0.00  | 5.56  | 11.11 | 16.67     | 22.22 | 5.56  | 0.00 | 44.44    | 0.00 | 18   |
| 調查遊憩景點   |             | *     | #     | #     | #         | *     | *     | #    | *        |      |      |
|          | 遠雄海洋公園      | 11.52 | 5.45  | 8.48  | 9.70      | 45.45 | 10.30 | 1.21 | 30.30    | 0.00 | 165  |
|          | 小野柳         | 18.27 | 7.69  | 7.69  | 12.50     | 44.23 | 12.50 | 0.96 | 25.00    | 0.00 | 104  |
|          | 三仙台         | 23.39 | 5.50  | 5.96  | 10.09     | 29.82 | 20.64 | 2.29 | 26.61    | 0.46 | 218  |
|          | 綠島          | 19.44 | 4.63  | 6.48  | 5.56      | 35.19 | 9.26  | 6.48 | 35.19    | 0.00 | 108  |
|          |             | *     |       |       | *         | *     |       | #    |          |      |      |

\* 表示經卡方檢定(Chi-square Test)，該人文變項達到統計上顯著差異( $\alpha=0.05$ )。

# 表示該人文變項組間期望值小於5的比例超過25%，因此，未做卡方檢定 (Chi-square Test)。

原始問卷第A2題

註：本表為複選情形，因此百分比加總超過100%

附表4-7-A2.1 上網查詢這次旅遊相關資訊使用的工具(可複選)

|              |                 | 電腦(桌上型、<br>筆記型電腦) | 平板電腦<br>(iPad...等) | 智慧型手機<br>(iPhone...等) | GPS(衛星導航/<br>定位系統、全球<br>定位系統) | 個人數位助<br>理(PDA) | 總計   |
|--------------|-----------------|-------------------|--------------------|-----------------------|-------------------------------|-----------------|------|
|              |                 | %                 | %                  | %                     | %                             | %               | 回答人數 |
| 整體           |                 | 93.29             | 8.72               | 28.19                 | 4.70                          | 0.00            | 149  |
| 性別           | 男               | 93.94             | 9.09               | 28.79                 | 6.06                          | 0.00            | 66   |
|              | 女               | 92.77             | 8.43               | 27.71                 | 3.61                          | 0.00            | 83   |
|              |                 |                   |                    |                       | #                             |                 |      |
| 年齡           | 12歲~19歲         | 83.33             | 16.67              | 0.00                  | 0.00                          | 0.00            | 6    |
|              | 20歲~29歲         | 95.24             | 4.76               | 28.57                 | 3.17                          | 0.00            | 63   |
|              | 30歲~39歲         | 94.59             | 18.92              | 35.14                 | 8.11                          | 0.00            | 37   |
|              | 40歲~49歲         | 88.00             | 8.00               | 36.00                 | 8.00                          | 0.00            | 25   |
|              | 50歲~59歲         | 92.86             | 0.00               | 14.29                 | 0.00                          | 0.00            | 14   |
|              | 60歲~69歲         | 100.00            | 0.00               | 0.00                  | 0.00                          | 0.00            | 4    |
|              | 70歲及以上          | --                | --                 | --                    | --                            | --              | --   |
|              |                 | #                 | #                  | #                     | #                             |                 |      |
| 教育程度         | 國(初)中及以下        | 80.00             | 0.00               | 20.00                 | 0.00                          | 0.00            | 5    |
|              | 高中、職            | 90.91             | 15.15              | 12.12                 | 3.03                          | 0.00            | 33   |
|              | 大專及以上           | 94.59             | 7.21               | 33.33                 | 5.41                          | 0.00            | 111  |
|              |                 | #                 | #                  | #                     | #                             |                 |      |
| 工作別          | 專技主管人員          | 96.88             | 12.50              | 25.00                 | 6.25                          | 0.00            | 32   |
|              | 技術員/事務人員        | 90.32             | 6.45               | 38.71                 | 9.68                          | 0.00            | 31   |
|              | 服務工作人員          | 90.91             | 15.15              | 33.33                 | 3.03                          | 0.00            | 33   |
|              | 農林漁牧及體力<br>工作者  | 100.00            | 0.00               | 25.00                 | 0.00                          | 0.00            | 4    |
|              | 家管/退休/無業        | 93.75             | 6.25               | 18.75                 | 0.00                          | 0.00            | 16   |
|              | 學生              | 93.94             | 3.03               | 21.21                 | 3.03                          | 0.00            | 33   |
|              |                 | #                 | #                  |                       | #                             |                 |      |
| 婚姻狀況         | 未婚              | 92.00             | 5.33               | 25.33                 | 4.00                          | 0.00            | 75   |
|              | 已婚              | 94.59             | 12.16              | 31.08                 | 5.41                          | 0.00            | 74   |
|              |                 |                   |                    |                       | #                             |                 |      |
| 個人每月<br>平均所得 | 無經常性收入或<br>沒有收入 | 94.87             | 5.13               | 15.38                 | 2.56                          | 0.00            | 39   |
|              | 未滿3萬元           | 95.12             | 7.32               | 24.39                 | 2.44                          | 0.00            | 41   |
|              | 3萬元~未滿5萬        | 90.38             | 11.54              | 34.62                 | 7.69                          | 0.00            | 52   |
|              | 5萬元~未滿10萬<br>元  | 93.33             | 6.67               | 53.33                 | 6.67                          | 0.00            | 15   |
|              | 10萬元及以上         | 100.00            | 50.00              | 0.00                  | 0.00                          | 0.00            | 2    |
|              |                 | #                 | #                  | #                     | #                             |                 |      |
| 居住地區         | 北部地區            | 93.85             | 10.77              | 32.31                 | 6.15                          | 0.00            | 65   |
|              | 中部地區            | 100.00            | 2.56               | 15.38                 | 0.00                          | 0.00            | 39   |
|              | 南部地區            | 87.10             | 12.90              | 41.94                 | 6.45                          | 0.00            | 31   |
|              | 東部地區            | 85.71             | 0.00               | 14.29                 | 0.00                          | 0.00            | 7    |
|              | 國外地區            | 85.71             | 14.29              | 14.29                 | 14.29                         | 0.00            | 7    |
|              |                 | #                 | #                  |                       | #                             |                 |      |
| 國籍           | 本國              | 93.48             | 8.70               | 28.99                 | 4.35                          | 0.00            | 138  |
|              | 中國大陸            | 100.00            | 0.00               | 14.29                 | 14.29                         | 0.00            | 7    |
|              | 港澳              | 50.00             | 50.00              | 50.00                 | 0.00                          | 0.00            | 2    |
|              | 其他國籍            | 100.00            | 0.00               | 0.00                  | 0.00                          | 0.00            | 2    |
|              |                 | #                 | #                  | #                     | #                             |                 |      |
| 調查遊憩<br>景點   | 遠雄海洋公園          | 88.46             | 17.31              | 32.69                 | 7.69                          | 0.00            | 52   |
|              | 小野柳             | 96.88             | 0.00               | 12.50                 | 6.25                          | 0.00            | 32   |
|              | 三仙台             | 92.11             | 10.53              | 39.47                 | 2.63                          | 0.00            | 38   |
|              | 綠島              | 100.00            | 0.00               | 22.22                 | 0.00                          | 0.00            | 27   |
|              |                 | #                 | #                  |                       | #                             |                 |      |

\* 表示經卡方檢定(Chi-square Test)，該人文變項達到統計上顯著差異( $\alpha=0.05$ )。

# 表示該人文變項組間期望值小於5的比例超過25%，因此，未做卡方檢定 (Chi-square Test)。

原始問卷第A2.1題

註：1.本表為複選情形，因此百分比加總超過100%

2.本表僅包括A2題回答使用電腦網路查詢本次旅遊資訊的受訪者



附表4-7-A3.1 從出發地到東部海岸國家風景區或目前所在景點旅遊主要利用的交通工具

|           |             | 自小客車  | 大型遊覽車 | 公、民營客運 | 機車    | 臺鐵(火車) | 高鐵   | 小型巴士 | 飛機    | 船舶   |
|-----------|-------------|-------|-------|--------|-------|--------|------|------|-------|------|
|           |             | %     | %     | %      | %     | %      | %    | %    | %     | %    |
| 整體        |             | 40.00 | 14.96 | 0.17   | 4.20  | 27.56  | 0.84 | 0.17 | 7.90  | 0.34 |
| 性別#       | 男           | 41.73 | 12.23 | 0.00   | 4.68  | 24.46  | 0.72 | 0.36 | 10.79 | 0.00 |
|           | 女           | 38.49 | 17.35 | 0.32   | 3.79  | 30.28  | 0.95 | 0.00 | 5.36  | 0.63 |
| 年齡#       | 12歲~19歲     | 34.78 | 8.70  | 0.00   | 4.35  | 34.78  | 4.35 | 0.00 | 0.00  | 0.00 |
|           | 20歲~29歲     | 31.46 | 6.18  | 0.00   | 8.99  | 39.33  | 1.12 | 0.00 | 6.18  | 0.56 |
|           | 30歲~39歲     | 51.06 | 8.51  | 0.71   | 2.84  | 24.11  | 0.71 | 0.71 | 7.09  | 0.71 |
|           | 40歲~49歲     | 45.95 | 15.32 | 0.00   | 2.70  | 23.42  | 0.00 | 0.00 | 11.71 | 0.00 |
|           | 50歲~59歲     | 41.46 | 25.61 | 0.00   | 1.22  | 18.29  | 1.22 | 0.00 | 10.98 | 0.00 |
|           | 60歲~69歲     | 32.65 | 38.78 | 0.00   | 0.00  | 16.33  | 0.00 | 0.00 | 8.16  | 0.00 |
|           | 70歲及以上      | 9.09  | 63.64 | 0.00   | 0.00  | 27.27  | 0.00 | 0.00 | 0.00  | 0.00 |
| 教育程度#     | 國(初)中及以下    | 51.61 | 32.26 | 0.00   | 1.61  | 9.68   | 1.61 | 0.00 | 1.61  | 0.00 |
|           | 高中、職        | 48.25 | 22.38 | 0.00   | 2.80  | 20.98  | 0.00 | 0.00 | 3.50  | 0.70 |
|           | 大專及以上       | 35.13 | 9.49  | 0.26   | 5.13  | 32.82  | 1.03 | 0.26 | 10.51 | 0.26 |
| 工作別#      | 專技主管人員      | 42.75 | 11.59 | 0.00   | 2.90  | 25.36  | 1.45 | 0.00 | 12.32 | 0.00 |
|           | 技術員/事務人員    | 34.74 | 14.74 | 0.00   | 4.21  | 37.89  | 0.00 | 1.05 | 4.21  | 0.00 |
|           | 服務工作人員      | 46.72 | 11.68 | 0.73   | 3.65  | 24.09  | 0.73 | 0.00 | 9.49  | 1.46 |
|           | 農林漁牧及體力工作者  | 54.55 | 27.27 | 0.00   | 0.00  | 13.64  | 0.00 | 0.00 | 4.55  | 0.00 |
|           | 家管/退休/無業    | 43.48 | 26.96 | 0.00   | 1.74  | 17.39  | 1.74 | 0.00 | 6.96  | 0.00 |
|           | 學生          | 22.73 | 6.82  | 0.00   | 11.36 | 42.05  | 0.00 | 0.00 | 4.55  | 0.00 |
| 婚姻狀況#     | 未婚          | 31.84 | 7.35  | 0.41   | 7.76  | 37.14  | 1.63 | 0.41 | 6.53  | 0.82 |
|           | 已婚          | 45.71 | 20.29 | 0.00   | 1.71  | 20.86  | 0.29 | 0.00 | 8.86  | 0.00 |
| 個人每月平均所得# | 無經常性收入或沒有收入 | 35.68 | 18.38 | 0.00   | 4.32  | 27.03  | 1.08 | 0.00 | 6.49  | 0.00 |
|           | 未滿3萬元       | 39.46 | 17.01 | 0.00   | 7.48  | 26.53  | 1.36 | 0.00 | 5.44  | 1.36 |
|           | 3萬元~未滿5萬    | 45.30 | 11.60 | 0.55   | 1.66  | 28.18  | 0.55 | 0.55 | 8.84  | 0.00 |
|           | 5萬元~未滿10萬元  | 44.62 | 6.15  | 0.00   | 4.62  | 33.85  | 0.00 | 0.00 | 7.69  | 0.00 |
|           | 10萬元及以上     | 17.65 | 29.41 | 0.00   | 0.00  | 11.76  | 0.00 | 0.00 | 35.29 | 0.00 |
| 居住地區#     | 北部地區        | 26.94 | 10.05 | 0.46   | 4.11  | 47.95  | 0.91 | 0.46 | 5.02  | 0.00 |
|           | 中部地區        | 52.25 | 20.72 | 0.00   | 2.70  | 19.82  | 0.90 | 0.00 | 0.00  | 0.00 |
|           | 南部地區        | 52.05 | 21.23 | 0.00   | 2.74  | 19.86  | 1.37 | 0.00 | 0.68  | 0.00 |
|           | 東部地區        | 63.64 | 10.61 | 0.00   | 12.12 | 4.55   | 0.00 | 0.00 | 0.00  | 3.03 |
|           | 國外地區        | 5.66  | 11.32 | 0.00   | 1.89  | 9.43   | 0.00 | 0.00 | 66.04 | 0.00 |
| 國籍#       | 本國          | 43.98 | 15.60 | 0.19   | 4.51  | 29.32  | 0.94 | 0.19 | 2.26  | 0.38 |
|           | 中國大陸        | 2.63  | 7.89  | 0.00   | 0.00  | 0.00   | 0.00 | 0.00 | 73.68 | 0.00 |
|           | 港澳          | 0.00  | 0.00  | 0.00   | 0.00  | 42.86  | 0.00 | 0.00 | 57.14 | 0.00 |
|           | 其他國籍        | 16.67 | 16.67 | 0.00   | 5.56  | 27.78  | 0.00 | 0.00 | 16.67 | 0.00 |
| 調查遊憩景點#   | 遠雄海洋公園      | 40.00 | 6.06  | 0.00   | 3.03  | 44.24  | 1.21 | 0.00 | 1.21  | 0.00 |
|           | 小野柳         | 50.96 | 10.58 | 0.00   | 2.88  | 21.15  | 1.92 | 0.00 | 6.73  | 0.00 |
|           | 三仙台         | 42.66 | 23.39 | 0.46   | 5.50  | 12.39  | 0.00 | 0.00 | 14.22 | 0.00 |
|           | 綠島          | 24.07 | 15.74 | 0.00   | 4.63  | 38.89  | 0.93 | 0.93 | 6.48  | 1.85 |

\* 表示經卡方檢定(Chi-square Test)，該人文變項達到統計上顯著差異( $\alpha=0.05$ )。

# 表示該人文變項組間期望值小於5的比例超過25%，因此，未做卡方檢定 (Chi-square Test)。

原始問卷第A3題

附表4-7-A3.1 從出發地到東部海岸國家風景區或目前所在景點旅遊主要利用的交通工具(續完)

|               |             | 出租汽車 | 計程車  | 自行車、協力車 | 旅遊專車(含觀光巴士、觀光列車) | 總計   |        |
|---------------|-------------|------|------|---------|------------------|------|--------|
|               |             | %    | %    | %       | %                | 回答人數 | %      |
| 整體            |             | 0.84 | 0.17 | 2.02    | 0.84             | 595  | 100.00 |
| 性別<br>#       | 男           | 0.72 | 0.36 | 2.52    | 1.44             | 278  | 100.00 |
|               | 女           | 0.95 | 0.00 | 1.58    | 0.32             | 317  | 100.00 |
| 年齡<br>#       | 12歲~19歲     | 0.00 | 0.00 | 13.04   | 0.00             | 23   | 100.00 |
|               | 20歲~29歲     | 1.12 | 0.00 | 3.93    | 1.12             | 178  | 100.00 |
|               | 30歲~39歲     | 0.71 | 0.71 | 0.71    | 1.42             | 141  | 100.00 |
|               | 40歲~49歲     | 0.00 | 0.00 | 0.00    | 0.90             | 111  | 100.00 |
|               | 50歲~59歲     | 0.00 | 0.00 | 1.22    | 0.00             | 82   | 100.00 |
|               | 60歲~69歲     | 4.08 | 0.00 | 0.00    | 0.00             | 49   | 100.00 |
|               | 70歲及以上      | 0.00 | 0.00 | 0.00    | 0.00             | 11   | 100.00 |
| 教育程度<br>#     | 國(初)中及以下    | 1.61 | 0.00 | 0.00    | 0.00             | 62   | 100.00 |
|               | 高中、職        | 0.70 | 0.00 | 0.70    | 0.00             | 143  | 100.00 |
|               | 大專及以上       | 0.77 | 0.26 | 2.82    | 1.28             | 390  | 100.00 |
| 工作別<br>#      | 專技主管人員      | 0.72 | 0.00 | 0.72    | 2.17             | 138  | 100.00 |
|               | 技術員/事務人員    | 1.05 | 1.05 | 0.00    | 1.05             | 95   | 100.00 |
|               | 服務工作人員      | 0.73 | 0.00 | 0.00    | 0.73             | 137  | 100.00 |
|               | 農林漁牧及體力工作者  | 0.00 | 0.00 | 0.00    | 0.00             | 22   | 100.00 |
|               | 家管/退休/無業    | 0.87 | 0.00 | 0.87    | 0.00             | 115  | 100.00 |
|               | 學生          | 1.14 | 0.00 | 11.36   | 0.00             | 88   | 100.00 |
| 婚姻狀況<br>#     | 未婚          | 0.82 | 0.00 | 4.49    | 0.82             | 245  | 100.00 |
|               | 已婚          | 0.86 | 0.29 | 0.29    | 0.86             | 350  | 100.00 |
| 個人每月平均所得<br># | 無經常性收入或沒有收入 | 1.08 | 0.00 | 5.95    | 0.00             | 185  | 100.00 |
|               | 未滿3萬元       | 0.68 | 0.00 | 0.00    | 0.68             | 147  | 100.00 |
|               | 3萬元~未滿5萬    | 0.55 | 0.55 | 0.00    | 1.66             | 181  | 100.00 |
|               | 5萬元~未滿10萬元  | 1.54 | 0.00 | 1.54    | 0.00             | 65   | 100.00 |
|               | 10萬元及以上     | 0.00 | 0.00 | 0.00    | 5.88             | 17   | 100.00 |
| 居住地區<br>#     | 北部地區        | 0.91 | 0.00 | 2.74    | 0.46             | 219  | 100.00 |
|               | 中部地區        | 0.90 | 0.00 | 0.90    | 1.80             | 111  | 100.00 |
|               | 南部地區        | 0.68 | 0.68 | 0.68    | 0.00             | 146  | 100.00 |
|               | 東部地區        | 1.52 | 0.00 | 4.55    | 0.00             | 66   | 100.00 |
|               | 國外地區        | 0.00 | 0.00 | 1.89    | 3.77             | 53   | 100.00 |
| 國籍<br>#       | 本國          | 0.94 | 0.19 | 0.94    | 0.56             | 532  | 100.00 |
|               | 中國大陸        | 0.00 | 0.00 | 13.16   | 2.63             | 38   | 100.00 |
|               | 港澳          | 0.00 | 0.00 | 0.00    | 0.00             | 7    | 100.00 |
|               | 其他國籍        | 0.00 | 0.00 | 11.11   | 5.56             | 18   | 100.00 |
| 調查遊憩景點<br>#   | 遠雄海洋公園      | 1.21 | 0.61 | 0.00    | 2.42             | 165  | 100.00 |
|               | 小野柳         | 1.92 | 0.00 | 3.85    | 0.00             | 104  | 100.00 |
|               | 三仙台         | 0.46 | 0.00 | 0.46    | 0.46             | 218  | 100.00 |
|               | 綠島          | 0.00 | 0.00 | 6.48    | 0.00             | 108  | 100.00 |

\* 表示經卡方檢定(Chi-square Test)，該人文變項達到統計上顯著差異( $\alpha=0.05$ )。

# 表示該人文變項組間期望值小於5的比例超過25%，因此，未做卡方檢定 (Chi-square Test)。

原始問卷第A3題

附表4-7-A3.2 從出發地到東部海岸國家風景區或目前所在景點旅遊次要利用的交通工具

|           |             | 自小客車  | 大型遊覽車 | 公、民營客運 | 機車    | 臺鐵(火車) | 高鐵   | 小型巴士 | 飛機   | 船舶    |
|-----------|-------------|-------|-------|--------|-------|--------|------|------|------|-------|
|           |             | %     | %     | %      | %     | %      | %    | %    | %    | %     |
| 整體        |             | 1.18  | 8.07  | 1.51   | 7.39  | 3.19   | 0.67 | 0.67 | 0.34 | 14.96 |
| 性別#       | 男           | 1.80  | 10.43 | 2.16   | 5.40  | 2.16   | 1.44 | 1.08 | 0.00 | 14.39 |
|           | 女           | 0.63  | 5.99  | 0.95   | 9.15  | 4.10   | 0.00 | 0.32 | 0.63 | 15.46 |
| 年齡#       | 12歲~19歲     | 4.35  | 4.35  | 0.00   | 4.35  | 0.00   | 0.00 | 0.00 | 0.00 | 13.04 |
|           | 20歲~29歲     | 1.12  | 2.81  | 2.25   | 16.85 | 5.62   | 0.00 | 0.56 | 0.00 | 22.47 |
|           | 30歲~39歲     | 1.42  | 7.09  | 1.42   | 6.38  | 4.26   | 1.42 | 0.71 | 0.71 | 9.93  |
|           | 40歲~49歲     | 0.90  | 9.91  | 0.90   | 3.60  | 1.80   | 1.80 | 0.00 | 0.00 | 18.92 |
|           | 50歲~59歲     | 1.22  | 17.07 | 2.44   | 0.00  | 1.22   | 0.00 | 1.22 | 1.22 | 10.98 |
|           | 60歲~69歲     | 0.00  | 10.20 | 0.00   | 0.00  | 0.00   | 0.00 | 2.04 | 0.00 | 2.04  |
|           | 70歲及以上      | 0.00  | 18.18 | 0.00   | 0.00  | 0.00   | 0.00 | 0.00 | 0.00 | 9.09  |
| 教育程度#     | 國(初)中及以下    | 1.61  | 6.45  | 0.00   | 0.00  | 1.61   | 0.00 | 0.00 | 0.00 | 6.45  |
|           | 高中、職        | 0.70  | 4.20  | 2.10   | 3.50  | 2.10   | 0.00 | 0.00 | 0.70 | 13.99 |
|           | 大專及以上       | 1.28  | 9.74  | 1.54   | 10.00 | 3.85   | 1.03 | 1.03 | 0.26 | 16.67 |
| 工作別#      | 專技主管人員      | 1.45  | 9.42  | 2.90   | 7.25  | 3.62   | 2.90 | 0.72 | 0.72 | 10.87 |
|           | 技術員/事務人員    | 1.05  | 5.26  | 2.11   | 11.58 | 2.11   | 0.00 | 1.05 | 0.00 | 20.00 |
|           | 服務工作人員      | 0.73  | 8.76  | 1.46   | 5.84  | 3.65   | 0.00 | 1.46 | 0.73 | 13.14 |
|           | 農林漁牧及體力工作者  | 0.00  | 13.64 | 4.55   | 0.00  | 0.00   | 0.00 | 0.00 | 0.00 | 0.00  |
|           | 家管/退休/無業    | 0.00  | 12.17 | 0.00   | 0.87  | 1.74   | 0.00 | 0.00 | 0.00 | 9.57  |
|           | 學生          | 3.41  | 1.14  | 0.00   | 15.91 | 5.68   | 0.00 | 0.00 | 0.00 | 29.55 |
| 婚姻狀況#     | 未婚          | 1.63  | 2.04  | 2.04   | 14.69 | 5.31   | 0.00 | 0.82 | 0.41 | 22.04 |
|           | 已婚          | 0.86  | 12.29 | 1.14   | 2.29  | 1.71   | 1.14 | 0.57 | 0.29 | 10.00 |
| 個人每月平均所得# | 無經常性收入或沒有收入 | 1.62  | 8.11  | 0.00   | 5.95  | 3.78   | 0.00 | 0.00 | 0.00 | 18.38 |
|           | 未滿3萬元       | 0.68  | 3.40  | 2.04   | 12.93 | 0.68   | 0.68 | 0.00 | 1.36 | 16.33 |
|           | 3萬元~未滿5萬    | 0.55  | 7.73  | 1.10   | 5.52  | 6.08   | 1.10 | 1.66 | 0.00 | 13.26 |
|           | 5萬元~未滿10萬元  | 1.54  | 12.31 | 6.15   | 6.15  | 0.00   | 0.00 | 1.54 | 0.00 | 10.77 |
|           | 10萬元及以上     | 5.88  | 35.29 | 0.00   | 0.00  | 0.00   | 5.88 | 0.00 | 0.00 | 0.00  |
| 居住地區#     | 北部地區        | 0.91  | 10.05 | 2.74   | 10.96 | 2.74   | 0.00 | 0.91 | 0.00 | 17.35 |
|           | 中部地區        | 0.00  | 1.80  | 1.80   | 7.21  | 3.60   | 0.00 | 0.00 | 0.00 | 17.12 |
|           | 南部地區        | 1.37  | 1.37  | 0.68   | 4.11  | 1.37   | 0.00 | 0.68 | 0.68 | 17.12 |
|           | 東部地區        | 1.52  | 0.00  | 0.00   | 4.55  | 0.00   | 0.00 | 0.00 | 0.00 | 9.09  |
|           | 國外地區        | 3.77  | 41.51 | 0.00   | 5.66  | 13.21  | 7.55 | 1.89 | 1.89 | 1.89  |
| 國籍#       | 本國          | 0.94  | 4.70  | 1.69   | 7.33  | 2.26   | 0.00 | 0.56 | 0.19 | 15.60 |
|           | 中國大陸        | 0.00  | 57.89 | 0.00   | 0.00  | 5.26   | 7.89 | 2.63 | 2.63 | 10.53 |
|           | 港澳          | 0.00  | 0.00  | 0.00   | 42.86 | 57.14  | 0.00 | 0.00 | 0.00 | 0.00  |
|           | 其他國籍        | 11.11 | 5.56  | 0.00   | 11.11 | 5.56   | 5.56 | 0.00 | 0.00 | 11.11 |
| 調查遊憩景點#   | 遠雄海洋公園      | 2.42  | 12.12 | 4.85   | 9.09  | 4.85   | 0.00 | 1.82 | 0.00 | 0.00  |
|           | 小野柳         | 0.00  | 2.88  | 0.00   | 13.46 | 1.92   | 2.88 | 0.00 | 0.00 | 0.00  |
|           | 三仙台         | 1.38  | 11.01 | 0.46   | 5.05  | 3.21   | 0.00 | 0.46 | 0.46 | 0.00  |
|           | 綠島          | 0.00  | 0.93  | 0.00   | 3.70  | 1.85   | 0.93 | 0.00 | 0.93 | 82.41 |

\* 表示經卡方檢定(Chi-square Test)，該人文變項達到統計上顯著差異( $\alpha=0.05$ )。

# 表示該人文變項組間期望值小於5的比例超過25%，因此，未做卡方檢定 (Chi-square Test)。

原始問卷第A3題

附表4-7-A3.2 從出發地到東部海岸國家風景區或目前所在景點旅遊次要利用的交通工具(續完)

|           |             | 出租汽車 | 計程車   | 自行車、協力車 | 旅遊專車(含觀光巴士、觀光列車) | 沒有其他交通工具 | 總計   |        |
|-----------|-------------|------|-------|---------|------------------|----------|------|--------|
|           |             | %    | %     | %       | %                | %        | 回答人數 | %      |
| 整體        |             | 3.70 | 2.52  | 0.17    | 2.52             | 53.11    | 595  | 100.00 |
| 性別#       | 男           | 2.52 | 2.52  | 0.36    | 1.08             | 54.68    | 278  | 100.00 |
|           | 女           | 4.73 | 2.52  | 0.00    | 3.79             | 51.74    | 317  | 100.00 |
| 年齡#       | 12歲~19歲     | 0.00 | 13.04 | 0.00    | 4.35             | 56.52    | 23   | 100.00 |
|           | 20歲~29歲     | 3.93 | 2.25  | 0.00    | 2.25             | 39.89    | 178  | 100.00 |
|           | 30歲~39歲     | 4.96 | 1.42  | 0.00    | 4.26             | 56.03    | 141  | 100.00 |
|           | 40歲~49歲     | 2.70 | 3.60  | 0.00    | 2.70             | 53.15    | 111  | 100.00 |
|           | 50歲~59歲     | 0.00 | 1.22  | 1.22    | 1.22             | 60.98    | 82   | 100.00 |
|           | 60歲~69歲     | 8.16 | 2.04  | 0.00    | 0.00             | 75.51    | 49   | 100.00 |
|           | 70歲及以上      | 9.09 | 0.00  | 0.00    | 0.00             | 63.64    | 11   | 100.00 |
| 教育程度#     | 國(初)中及以下    | 0.00 | 0.00  | 0.00    | 1.61             | 82.26    | 62   | 100.00 |
|           | 高中、職        | 0.70 | 5.59  | 0.70    | 1.40             | 64.34    | 143  | 100.00 |
|           | 大專及以上       | 5.38 | 1.79  | 0.00    | 3.08             | 44.36    | 390  | 100.00 |
| 工作別#      | 專技主管人員      | 3.62 | 3.62  | 0.00    | 1.45             | 51.45    | 138  | 100.00 |
|           | 技術員/事務人員    | 4.21 | 3.16  | 1.05    | 4.21             | 44.21    | 95   | 100.00 |
|           | 服務工作人員      | 5.11 | 2.19  | 0.00    | 2.92             | 54.01    | 137  | 100.00 |
|           | 農林漁牧及體力工作者  | 0.00 | 0.00  | 0.00    | 0.00             | 81.82    | 22   | 100.00 |
|           | 家管/退休/無業    | 4.35 | 0.87  | 0.00    | 1.74             | 68.70    | 115  | 100.00 |
|           | 學生          | 1.14 | 3.41  | 0.00    | 3.41             | 36.36    | 88   | 100.00 |
| 婚姻狀況#     | 未婚          | 4.08 | 2.45  | 0.00    | 3.67             | 40.82    | 245  | 100.00 |
|           | 已婚          | 3.43 | 2.57  | 0.29    | 1.71             | 61.71    | 350  | 100.00 |
| 個人每月平均所得# | 無經常性收入或沒有收入 | 2.70 | 1.62  | 0.00    | 2.70             | 55.14    | 185  | 100.00 |
|           | 未滿3萬元       | 2.72 | 3.40  | 0.00    | 0.68             | 55.10    | 147  | 100.00 |
|           | 3萬元~未滿5萬    | 6.08 | 1.66  | 0.00    | 4.42             | 50.83    | 181  | 100.00 |
|           | 5萬元~未滿10萬元  | 1.54 | 6.15  | 1.54    | 1.54             | 50.77    | 65   | 100.00 |
|           | 10萬元及以上     | 5.88 | 0.00  | 0.00    | 0.00             | 47.06    | 17   | 100.00 |
| 居住地區#     | 北部地區        | 6.85 | 4.57  | 0.46    | 5.02             | 37.44    | 219  | 100.00 |
|           | 中部地區        | 3.60 | 0.00  | 0.00    | 0.90             | 63.96    | 111  | 100.00 |
|           | 南部地區        | 1.37 | 2.74  | 0.00    | 2.05             | 66.44    | 146  | 100.00 |
|           | 東部地區        | 0.00 | 0.00  | 0.00    | 0.00             | 84.85    | 66   | 100.00 |
|           | 國外地區        | 1.89 | 1.89  | 0.00    | 0.00             | 18.87    | 53   | 100.00 |
| 國籍#       | 本國          | 3.95 | 2.63  | 0.19    | 2.82             | 57.14    | 532  | 100.00 |
|           | 中國大陸        | 0.00 | 0.00  | 0.00    | 0.00             | 13.16    | 38   | 100.00 |
|           | 港澳          | 0.00 | 0.00  | 0.00    | 0.00             | 0.00     | 7    | 100.00 |
|           | 其他國籍        | 5.56 | 5.56  | 0.00    | 0.00             | 38.89    | 18   | 100.00 |
| 調查遊憩景點#   | 遠雄海洋公園      | 4.85 | 5.45  | 0.00    | 5.45             | 49.09    | 165  | 100.00 |
|           | 小野柳         | 5.77 | 1.92  | 0.00    | 1.92             | 69.23    | 104  | 100.00 |
|           | 三仙台         | 3.21 | 0.00  | 0.46    | 1.83             | 72.48    | 218  | 100.00 |
|           | 綠島          | 0.93 | 3.70  | 0.00    | 0.00             | 4.63     | 108  | 100.00 |

\* 表示經卡方檢定(Chi-square Test)，該人文變項達到統計上顯著差異( $\alpha=0.05$ )。

# 表示該人文變項組間期望值小於5的比例超過25%，因此，未做卡方檢定(Chi-square Test)。

原始問卷第A3題

附表4-7-A3.3 從出發地到東部海岸國家風景區或目前所在景點旅遊再次要利用的交通工具

|                   |             | 自小客車 | 大型遊覽車 | 機車    | 臺鐵(火車) | 小型巴士 | 船舶   |
|-------------------|-------------|------|-------|-------|--------|------|------|
|                   |             | %    | %     | %     | %      | %    | %    |
| 整體                |             | 0.34 | 0.34  | 7.23  | 0.50   | 0.17 | 0.50 |
| 性別<br>#           | 男           | 0.36 | 0.72  | 6.83  | 1.08   | 0.36 | 0.36 |
|                   | 女           | 0.32 | 0.00  | 7.57  | 0.00   | 0.00 | 0.63 |
| 年齡<br>#           | 12歲~19歲     | 0.00 | 0.00  | 8.70  | 0.00   | 0.00 | 0.00 |
|                   | 20歲~29歲     | 0.56 | 0.56  | 7.30  | 0.00   | 0.00 | 0.56 |
|                   | 30歲~39歲     | 0.71 | 0.00  | 7.09  | 0.71   | 0.71 | 0.71 |
|                   | 40歲~49歲     | 0.00 | 0.00  | 10.81 | 1.80   | 0.00 | 0.90 |
|                   | 50歲~59歲     | 0.00 | 0.00  | 7.32  | 0.00   | 0.00 | 0.00 |
|                   | 60歲~69歲     | 0.00 | 2.04  | 0.00  | 0.00   | 0.00 | 0.00 |
|                   | 70歲及以上      | 0.00 | 0.00  | 0.00  | 0.00   | 0.00 | 0.00 |
| 教育程度<br>#         | 國(初)中及以下    | 0.00 | 0.00  | 0.00  | 0.00   | 0.00 | 0.00 |
|                   | 高中、職        | 0.00 | 0.00  | 8.39  | 0.00   | 0.00 | 0.70 |
|                   | 大專及以上       | 0.51 | 0.51  | 7.95  | 0.77   | 0.26 | 0.51 |
| 工作別<br>#          | 專技主管人員      | 0.72 | 0.72  | 4.35  | 2.17   | 0.00 | 0.72 |
|                   | 技術員/事務人員    | 0.00 | 0.00  | 10.53 | 0.00   | 0.00 | 0.00 |
|                   | 服務工作人員      | 0.73 | 0.00  | 8.76  | 0.00   | 0.73 | 0.73 |
|                   | 農林漁牧及體力工作者  | 0.00 | 0.00  | 0.00  | 0.00   | 0.00 | 0.00 |
|                   | 家管/退休/無業    | 0.00 | 0.00  | 3.48  | 0.00   | 0.00 | 0.00 |
|                   | 學生          | 0.00 | 1.14  | 12.50 | 0.00   | 0.00 | 1.14 |
| 婚姻狀況<br>#         | 未婚          | 0.82 | 0.41  | 9.39  | 0.00   | 0.00 | 0.41 |
|                   | 已婚          | 0.00 | 0.29  | 5.71  | 0.86   | 0.29 | 0.57 |
| 個人每月<br>平均所得<br># | 無經常性收入或沒有收入 | 0.00 | 0.54  | 6.49  | 0.00   | 0.00 | 0.54 |
|                   | 未滿3萬元       | 0.68 | 0.00  | 7.48  | 0.68   | 0.00 | 0.00 |
|                   | 3萬元~未滿5萬    | 0.55 | 0.00  | 8.84  | 1.10   | 0.55 | 0.55 |
|                   | 5萬元~未滿10萬元  | 0.00 | 1.54  | 6.15  | 0.00   | 0.00 | 0.00 |
|                   | 10萬元及以上     | 0.00 | 0.00  | 0.00  | 0.00   | 0.00 | 5.88 |
| 居住地區<br>#         | 北部地區        | 0.46 | 0.00  | 10.05 | 0.00   | 0.46 | 0.00 |
|                   | 中部地區        | 0.90 | 0.00  | 10.81 | 0.00   | 0.00 | 0.00 |
|                   | 南部地區        | 0.00 | 0.68  | 4.11  | 0.00   | 0.00 | 0.68 |
|                   | 東部地區        | 0.00 | 0.00  | 4.55  | 0.00   | 0.00 | 0.00 |
|                   | 國外地區        | 0.00 | 1.89  | 0.00  | 5.66   | 0.00 | 3.77 |
| 國籍<br>#           | 本國          | 0.38 | 0.19  | 8.08  | 0.00   | 0.19 | 0.19 |
|                   | 中國大陸        | 0.00 | 0.00  | 0.00  | 7.89   | 0.00 | 2.63 |
|                   | 港澳          | 0.00 | 0.00  | 0.00  | 0.00   | 0.00 | 0.00 |
|                   | 其他國籍        | 0.00 | 5.56  | 0.00  | 0.00   | 0.00 | 5.56 |
| 調查遊憩<br>景點<br>#   | 遠雄海洋公園      | 0.61 | 0.61  | 0.00  | 0.00   | 0.61 | 0.00 |
|                   | 小野柳         | 0.96 | 0.00  | 0.00  | 2.88   | 0.00 | 0.00 |
|                   | 三仙台         | 0.00 | 0.46  | 0.46  | 0.00   | 0.00 | 0.00 |
|                   | 綠島          | 0.00 | 0.00  | 38.89 | 0.00   | 0.00 | 2.78 |

\* 表示經卡方檢定(Chi-square Test)，該人文變項達到統計上顯著差異( $\alpha=0.05$ )。

# 表示該人文變項組間期望值小於5的比例超過25%，因此，未做卡方檢定 (Chi-square Test)。

原始問卷第A3題

附表4-7-A3.3 從出發地到東部海岸國家風景區或目前所在景點旅遊再次要利用的交通工具(續完)

|           |             | 出租汽車 | 自行車、協力車 | 旅遊專車(含觀光巴士、觀光列車) | 沒有其他交通工具 | 總計   |        |
|-----------|-------------|------|---------|------------------|----------|------|--------|
|           |             | %    | %       | %                | %        | 回答人數 | %      |
| 整體        |             | 0.34 | 0.17    | 0.50             | 89.92    | 595  | 100.00 |
| 性別#       | 男           | 0.00 | 0.36    | 0.36             | 89.57    | 278  | 100.00 |
|           | 女           | 0.63 | 0.00    | 0.63             | 90.22    | 317  | 100.00 |
| 年齡#       | 12歲~19歲     | 0.00 | 0.00    | 0.00             | 91.30    | 23   | 100.00 |
|           | 20歲~29歲     | 0.56 | 0.56    | 0.56             | 89.33    | 178  | 100.00 |
|           | 30歲~39歲     | 0.71 | 0.00    | 0.00             | 89.36    | 141  | 100.00 |
|           | 40歲~49歲     | 0.00 | 0.00    | 0.00             | 86.49    | 111  | 100.00 |
|           | 50歲~59歲     | 0.00 | 0.00    | 1.22             | 91.46    | 82   | 100.00 |
|           | 60歲~69歲     | 0.00 | 0.00    | 2.04             | 95.92    | 49   | 100.00 |
|           | 70歲及以上      | 0.00 | 0.00    | 0.00             | 100.00   | 11   | 100.00 |
| 教育程度#     | 國(初)中及以下    | 0.00 | 0.00    | 0.00             | 100.00   | 62   | 100.00 |
|           | 高中、職        | 0.00 | 0.00    | 1.40             | 89.51    | 143  | 100.00 |
|           | 大專及以上       | 0.51 | 0.26    | 0.26             | 88.46    | 390  | 100.00 |
| 工作別#      | 專技主管人員      | 0.72 | 0.00    | 0.00             | 90.58    | 138  | 100.00 |
|           | 技術員/事務人員    | 0.00 | 0.00    | 1.05             | 88.42    | 95   | 100.00 |
|           | 服務工作人員      | 0.00 | 0.00    | 1.46             | 87.59    | 137  | 100.00 |
|           | 農林漁牧及體力工作者  | 0.00 | 0.00    | 0.00             | 100.00   | 22   | 100.00 |
|           | 家管/退休/無業    | 0.87 | 0.87    | 0.00             | 94.78    | 115  | 100.00 |
|           | 學生          | 0.00 | 0.00    | 0.00             | 85.23    | 88   | 100.00 |
| 婚姻狀況#     | 未婚          | 0.41 | 0.41    | 0.41             | 87.76    | 245  | 100.00 |
|           | 已婚          | 0.29 | 0.00    | 0.57             | 91.43    | 350  | 100.00 |
| 個人每月平均所得# | 無經常性收入或沒有收入 | 0.54 | 0.54    | 0.00             | 91.35    | 185  | 100.00 |
|           | 未滿3萬元       | 0.00 | 0.00    | 1.36             | 89.80    | 147  | 100.00 |
|           | 3萬元~未滿5萬元   | 0.55 | 0.00    | 0.55             | 87.29    | 181  | 100.00 |
|           | 5萬元~未滿10萬元  | 0.00 | 0.00    | 0.00             | 92.31    | 65   | 100.00 |
|           | 10萬元及以上     | 0.00 | 0.00    | 0.00             | 94.12    | 17   | 100.00 |
| 居住地區#     | 北部地區        | 0.91 | 0.00    | 0.91             | 87.21    | 219  | 100.00 |
|           | 中部地區        | 0.00 | 0.00    | 0.00             | 88.29    | 111  | 100.00 |
|           | 南部地區        | 0.00 | 0.68    | 0.00             | 93.84    | 146  | 100.00 |
|           | 東部地區        | 0.00 | 0.00    | 0.00             | 95.45    | 66   | 100.00 |
|           | 國外地區        | 0.00 | 0.00    | 1.89             | 86.79    | 53   | 100.00 |
| 國籍#       | 本國          | 0.38 | 0.19    | 0.38             | 90.04    | 532  | 100.00 |
|           | 中國大陸        | 0.00 | 0.00    | 0.00             | 89.47    | 38   | 100.00 |
|           | 港澳          | 0.00 | 0.00    | 14.29            | 85.71    | 7    | 100.00 |
|           | 其他國籍        | 0.00 | 0.00    | 0.00             | 88.89    | 18   | 100.00 |
| 調查遊憩景點#   | 遠雄海洋公園      | 1.21 | 0.00    | 0.00             | 96.97    | 165  | 100.00 |
|           | 小野柳         | 0.00 | 0.00    | 1.92             | 94.23    | 104  | 100.00 |
|           | 三仙台         | 0.00 | 0.00    | 0.46             | 98.62    | 218  | 100.00 |
|           | 綠島          | 0.00 | 0.93    | 0.00             | 57.41    | 108  | 100.00 |

\* 表示經卡方檢定(Chi-square Test)，該人文變項達到統計上顯著差異( $\alpha=0.05$ )。

# 表示該人文變項組間期望值小於5的比例超過25%，因此，未做卡方檢定 (Chi-square Test)。

原始問卷第A3題

附表4-7-A3.4 東部海岸國家風景區內各景點間主要交通工具

|               |             | 自小客車  | 大型遊覽車 | 公、民營客運 | 機車    | 臺鐵(火車) | 小型巴士 | 船舶   |
|---------------|-------------|-------|-------|--------|-------|--------|------|------|
|               |             | %     | %     | %      | %     | %      | %    | %    |
| 整體            |             | 33.78 | 17.14 | 0.34   | 19.16 | 0.17   | 0.67 | 1.01 |
| 性別<br>#       | 男           | 35.97 | 17.99 | 0.36   | 17.99 | 0.00   | 0.72 | 1.44 |
|               | 女           | 31.86 | 16.40 | 0.32   | 20.19 | 0.32   | 0.63 | 0.63 |
| 年齡<br>#       | 12歲~19歲     | 30.43 | 4.35  | 0.00   | 4.35  | 0.00   | 0.00 | 4.35 |
|               | 20歲~29歲     | 26.40 | 5.06  | 0.00   | 34.27 | 0.56   | 0.56 | 0.56 |
|               | 30歲~39歲     | 41.13 | 9.22  | 0.71   | 18.44 | 0.00   | 1.42 | 1.42 |
|               | 40歲~49歲     | 40.54 | 22.52 | 0.00   | 15.32 | 0.00   | 0.00 | 0.00 |
|               | 50歲~59歲     | 36.59 | 31.71 | 1.22   | 8.54  | 0.00   | 1.22 | 1.22 |
|               | 60歲~69歲     | 26.53 | 42.86 | 0.00   | 2.04  | 0.00   | 0.00 | 2.04 |
|               | 70歲及以上      | 9.09  | 63.64 | 0.00   | 9.09  | 0.00   | 0.00 | 0.00 |
| 教育程度<br>#     | 國(初)中及以下    | 43.55 | 29.03 | 0.00   | 6.45  | 0.00   | 0.00 | 0.00 |
|               | 高中、職        | 41.26 | 20.98 | 0.70   | 14.69 | 0.00   | 0.00 | 1.40 |
|               | 大專及以上       | 29.49 | 13.85 | 0.26   | 22.82 | 0.26   | 1.03 | 1.03 |
|               |             |       |       |        |       |        |      |      |
| 工作別<br>#      | 專技主管人員      | 41.30 | 15.94 | 0.72   | 15.22 | 0.72   | 0.72 | 2.17 |
|               | 技術員/事務人員    | 26.32 | 13.68 | 0.00   | 29.47 | 0.00   | 1.05 | 0.00 |
|               | 服務工作人員      | 37.96 | 17.52 | 0.73   | 18.98 | 0.00   | 0.73 | 0.73 |
|               | 農林漁牧及體力工作者  | 50.00 | 18.18 | 0.00   | 0.00  | 0.00   | 0.00 | 0.00 |
|               | 家管/退休/無業    | 34.78 | 32.17 | 0.00   | 8.70  | 0.00   | 0.00 | 0.87 |
|               | 學生          | 18.18 | 2.27  | 0.00   | 32.95 | 0.00   | 1.14 | 1.14 |
|               |             |       |       |        |       |        |      |      |
| 婚姻狀況<br>#     | 未婚          | 26.94 | 4.08  | 0.41   | 31.02 | 0.41   | 1.22 | 0.82 |
|               | 已婚          | 38.57 | 26.29 | 0.29   | 10.86 | 0.00   | 0.29 | 1.14 |
|               |             |       |       |        |       |        |      |      |
| 個人每月平均所得<br># | 無經常性收入或沒有收入 | 30.27 | 20.00 | 0.00   | 15.68 | 0.00   | 0.54 | 1.08 |
|               | 未滿3萬元       | 30.61 | 13.61 | 0.00   | 32.65 | 0.00   | 0.00 | 0.68 |
|               | 3萬元~未滿5萬    | 37.02 | 15.47 | 0.55   | 15.47 | 0.55   | 0.55 | 0.00 |
|               | 5萬元~未滿10萬元  | 44.62 | 15.38 | 1.54   | 13.85 | 0.00   | 3.08 | 3.08 |
|               | 10萬元及以上     | 23.53 | 41.18 | 0.00   | 0.00  | 0.00   | 0.00 | 5.88 |
|               |             |       |       |        |       |        |      |      |
| 居住地區<br>#     | 北部地區        | 21.92 | 13.24 | 0.91   | 24.20 | 0.00   | 0.46 | 1.83 |
|               | 中部地區        | 40.54 | 13.51 | 0.00   | 16.22 | 0.90   | 0.00 | 0.90 |
|               | 南部地區        | 44.52 | 17.12 | 0.00   | 17.81 | 0.00   | 0.68 | 0.00 |
|               | 東部地區        | 57.58 | 6.06  | 0.00   | 18.18 | 0.00   | 0.00 | 0.00 |
|               | 國外地區        | 9.43  | 54.72 | 0.00   | 9.43  | 0.00   | 3.77 | 1.89 |
|               |             |       |       |        |       |        |      |      |
| 國籍<br>#       | 本國          | 36.65 | 13.72 | 0.38   | 20.11 | 0.19   | 0.38 | 0.94 |
|               | 中國大陸        | 2.63  | 65.79 | 0.00   | 0.00  | 0.00   | 5.26 | 0.00 |
|               | 港澳          | 0.00  | 28.57 | 0.00   | 42.86 | 0.00   | 0.00 | 0.00 |
|               | 其他國籍        | 27.78 | 11.11 | 0.00   | 22.22 | 0.00   | 0.00 | 5.56 |
|               |             |       |       |        |       |        |      |      |
| 調查遊憩景點<br>#   | 遠雄海洋公園      | 31.52 | 12.12 | 0.61   | 9.09  | 0.61   | 0.61 | 0.00 |
|               | 小野柳         | 47.12 | 12.50 | 0.00   | 11.54 | 0.00   | 0.96 | 0.00 |
|               | 三仙台         | 44.95 | 31.65 | 0.46   | 12.39 | 0.00   | 0.46 | 0.00 |
|               | 綠島          | 1.85  | 0.00  | 0.00   | 55.56 | 0.00   | 0.93 | 5.56 |

\* 表示經卡方檢定(Chi-square Test)，該人文變項達到統計上顯著差異( $\alpha=0.05$ )。

# 表示該人文變項組間期望值小於5的比例超過25%，因此，未做卡方檢定 (Chi-square Test)。

原始問卷第A3.1題

附表4-7-A3.4 東部海岸國家風景區內各景點間主要交通工具(續完)

|               |             | 出租汽車  | 計程車   | 自行車、協力車 | 旅遊專車(含觀光巴士、觀光列車) | 沒有到此國家風景區其他景點 | 總計   |        |
|---------------|-------------|-------|-------|---------|------------------|---------------|------|--------|
|               |             | %     | %     | %       | %                | %             | 回答人數 | %      |
| 整體            |             | 5.04  | 1.34  | 1.51    | 1.85             | 17.98         | 595  | 100.00 |
| 性別<br>#       | 男           | 3.24  | 1.08  | 1.80    | 1.08             | 18.35         | 278  | 100.00 |
|               | 女           | 6.62  | 1.58  | 1.26    | 2.52             | 17.67         | 317  | 100.00 |
| 年齡<br>#       | 12歲~19歲     | 0.00  | 13.04 | 13.04   | 0.00             | 30.43         | 23   | 100.00 |
|               | 20歲~29歲     | 5.06  | 1.12  | 2.25    | 2.81             | 21.35         | 178  | 100.00 |
|               | 30歲~39歲     | 4.96  | 0.71  | 0.71    | 0.00             | 21.28         | 141  | 100.00 |
|               | 40歲~49歲     | 4.50  | 0.90  | 0.00    | 1.80             | 14.41         | 111  | 100.00 |
|               | 50歲~59歲     | 1.22  | 1.22  | 1.22    | 3.66             | 12.20         | 82   | 100.00 |
|               | 60歲~69歲     | 14.29 | 0.00  | 0.00    | 2.04             | 10.20         | 49   | 100.00 |
|               | 70歲及以上      | 9.09  | 0.00  | 0.00    | 0.00             | 9.09          | 11   | 100.00 |
| 教育程度<br>#     | 國(初)中及以下    | 3.23  | 1.61  | 0.00    | 4.84             | 11.29         | 62   | 100.00 |
|               | 高中、職        | 2.80  | 2.80  | 0.70    | 0.70             | 13.99         | 143  | 100.00 |
|               | 大專及以上       | 6.15  | 0.77  | 2.05    | 1.79             | 20.51         | 390  | 100.00 |
| 工作別<br>#      | 專技主管人員      | 5.07  | 1.45  | 0.00    | 2.17             | 14.49         | 138  | 100.00 |
|               | 技術員/事務人員    | 4.21  | 3.16  | 0.00    | 1.05             | 21.05         | 95   | 100.00 |
|               | 服務工作人員      | 6.57  | 0.00  | 0.73    | 0.73             | 15.33         | 137  | 100.00 |
|               | 農林漁牧及體力工作者  | 4.55  | 0.00  | 0.00    | 4.55             | 22.73         | 22   | 100.00 |
|               | 家管/退休/無業    | 6.09  | 0.87  | 0.87    | 2.61             | 13.04         | 115  | 100.00 |
|               | 學生          | 2.27  | 2.27  | 7.95    | 2.27             | 29.55         | 88   | 100.00 |
| 婚姻狀況<br>#     | 未婚          | 5.31  | 1.63  | 3.27    | 1.63             | 23.27         | 245  | 100.00 |
|               | 已婚          | 4.86  | 1.14  | 0.29    | 2.00             | 14.29         | 350  | 100.00 |
| 個人每月平均所得<br># | 無經常性收入或沒有收入 | 4.32  | 1.62  | 4.32    | 3.24             | 18.92         | 185  | 100.00 |
|               | 未滿3萬元       | 5.44  | 0.68  | 0.00    | 0.00             | 16.33         | 147  | 100.00 |
|               | 3萬元~未滿5萬    | 6.63  | 1.10  | 0.55    | 1.66             | 20.44         | 181  | 100.00 |
|               | 5萬元~未滿10萬元  | 1.54  | 3.08  | 0.00    | 0.00             | 13.85         | 65   | 100.00 |
|               | 10萬元及以上     | 5.88  | 0.00  | 0.00    | 11.76            | 11.76         | 17   | 100.00 |
| 居住地區<br>#     | 北部地區        | 9.13  | 1.83  | 1.37    | 2.74             | 22.37         | 219  | 100.00 |
|               | 中部地區        | 2.70  | 0.00  | 0.90    | 0.90             | 23.42         | 111  | 100.00 |
|               | 南部地區        | 4.11  | 2.05  | 0.68    | 0.68             | 12.33         | 146  | 100.00 |
|               | 東部地區        | 1.52  | 0.00  | 4.55    | 0.00             | 12.12         | 66   | 100.00 |
|               | 國外地區        | 0.00  | 1.89  | 1.89    | 5.66             | 11.32         | 53   | 100.00 |
| 國籍<br>#       | 本國          | 5.64  | 1.32  | 0.75    | 1.50             | 18.42         | 532  | 100.00 |
|               | 中國大陸        | 0.00  | 0.00  | 7.89    | 5.26             | 13.16         | 38   | 100.00 |
|               | 港澳          | 0.00  | 0.00  | 14.29   | 14.29            | 0.00          | 7    | 100.00 |
|               | 其他國籍        | 0.00  | 5.56  | 5.56    | 0.00             | 22.22         | 18   | 100.00 |
| 調查遊憩景點<br>#   | 遠雄海洋公園      | 7.27  | 4.24  | 0.00    | 1.82             | 32.12         | 165  | 100.00 |
|               | 小野柳         | 8.65  | 0.96  | 3.85    | 1.92             | 12.50         | 104  | 100.00 |
|               | 三仙台         | 3.21  | 0.00  | 0.46    | 2.29             | 4.13          | 218  | 100.00 |
|               | 綠島          | 1.85  | 0.00  | 3.70    | 0.93             | 29.63         | 108  | 100.00 |

\* 表示經卡方檢定(Chi-square Test)，該人文變項達到統計上顯著差異( $\alpha=0.05$ )。

# 表示該人文變項組間期望值小於5的比例超過25%，因此，未做卡方檢定(Chi-square Test)。

原始問卷第A3.1題



附表4-7-A3 從出發地到東部海岸國家風景區或目前所在景點旅遊會利用的交通工具(最多可選3項)

|          |             | 自小客車  | 大型遊覽車 | 公、民營客運 | 機車    | 臺鐵(火車) | 高鐵   | 小型巴士 | 飛機    | 船舶    |
|----------|-------------|-------|-------|--------|-------|--------|------|------|-------|-------|
|          |             | %     | %     | %      | %     | %      | %    | %    | %     | %     |
| 整體       |             | 41.51 | 23.36 | 1.68   | 18.82 | 31.26  | 1.51 | 1.01 | 8.24  | 15.80 |
| 性別       | 男           | 43.88 | 23.38 | 2.16   | 16.91 | 27.70  | 2.16 | 1.80 | 10.79 | 14.75 |
|          | 女           | 39.43 | 23.34 | 1.26   | 20.50 | 34.38  | 0.95 | 0.32 | 5.99  | 16.72 |
| 年齡       | 12歲~19歲     | 39.13 | 13.04 | 0.00   | 17.39 | 34.78  | 4.35 | 0.00 | 0.00  | 13.04 |
|          | 20歲~29歲     | 33.15 | 9.55  | 2.25   | 33.15 | 44.94  | 1.12 | 0.56 | 6.18  | 23.60 |
|          | 30歲~39歲     | 53.19 | 15.60 | 2.13   | 16.31 | 29.08  | 2.13 | 2.13 | 7.80  | 11.35 |
|          | 40歲~49歲     | 46.85 | 25.23 | 0.90   | 17.12 | 27.03  | 1.80 | 0.00 | 11.71 | 19.82 |
|          | 50歲~59歲     | 42.68 | 42.68 | 2.44   | 8.54  | 19.51  | 1.22 | 1.22 | 12.20 | 10.98 |
|          | 60歲~69歲     | 32.65 | 51.02 | 0.00   | 0.00  | 16.33  | 0.00 | 2.04 | 8.16  | 2.04  |
|          | 70歲及以上      | 9.09  | 81.82 | 0.00   | 0.00  | 27.27  | 0.00 | 0.00 | 0.00  | 9.09  |
| 教育程度     | 國(初)中及以下    | 53.23 | 38.71 | 0.00   | 1.61  | 11.29  | 1.61 | 0.00 | 1.61  | 6.45  |
|          | 高中、職        | 48.95 | 26.57 | 2.10   | 14.69 | 23.08  | 0.00 | 0.00 | 4.20  | 15.38 |
|          | 大專及以上       | 36.92 | 19.74 | 1.79   | 23.08 | 37.44  | 2.05 | 1.54 | 10.77 | 17.44 |
| 工作別      | 專技主管人員      | 44.93 | 21.74 | 2.90   | 14.49 | 31.16  | 4.35 | 0.72 | 13.04 | 11.59 |
|          | 技術員/事務人員    | 35.79 | 20.00 | 2.11   | 26.32 | 40.00  | 0.00 | 2.11 | 4.21  | 20.00 |
|          | 服務工作人員      | 48.18 | 20.44 | 2.19   | 18.25 | 27.74  | 0.73 | 2.19 | 10.22 | 15.33 |
|          | 農林漁牧及體力工作者  | 54.55 | 40.91 | 4.55   | 0.00  | 13.64  | 0.00 | 0.00 | 4.55  | 0.00  |
|          | 家管/退休/無業    | 43.48 | 39.13 | 0.00   | 6.09  | 19.13  | 1.74 | 0.00 | 6.96  | 9.57  |
|          | 學生          | 26.14 | 9.09  | 0.00   | 39.77 | 47.73  | 0.00 | 0.00 | 4.55  | 30.68 |
| 婚姻狀況     | 未婚          | 34.29 | 9.80  | 2.45   | 31.84 | 42.45  | 1.63 | 1.22 | 6.94  | 23.27 |
|          | 已婚          | 46.57 | 32.86 | 1.14   | 9.71  | 23.43  | 1.43 | 0.86 | 9.14  | 10.57 |
| 個人每月平均所得 | 無經常性收入或沒有收入 | 37.30 | 27.03 | 0.00   | 16.76 | 30.81  | 1.08 | 0.00 | 6.49  | 18.92 |
|          | 未滿3萬元       | 40.82 | 20.41 | 2.04   | 27.89 | 27.89  | 2.04 | 0.00 | 6.80  | 17.69 |
|          | 3萬元~未滿5萬    | 46.41 | 19.34 | 1.66   | 16.02 | 35.36  | 1.66 | 2.76 | 8.84  | 13.81 |
|          | 5萬元~未滿10萬元  | 46.15 | 20.00 | 6.15   | 16.92 | 33.85  | 0.00 | 1.54 | 7.69  | 10.77 |
|          | 10萬元及以上     | 23.53 | 64.71 | 0.00   | 0.00  | 11.76  | 5.88 | 0.00 | 35.29 | 5.88  |
| 居住地區     | 北部地區        | 28.31 | 20.09 | 3.20   | 25.11 | 50.68  | 0.91 | 1.83 | 5.02  | 17.35 |
|          | 中部地區        | 53.15 | 22.52 | 1.80   | 20.72 | 23.42  | 0.90 | 0.00 | 0.00  | 17.12 |
|          | 南部地區        | 53.42 | 23.29 | 0.68   | 10.96 | 21.23  | 1.37 | 0.68 | 1.37  | 17.81 |
|          | 東部地區        | 65.15 | 10.61 | 0.00   | 21.21 | 4.55   | 0.00 | 0.00 | 0.00  | 12.12 |
|          | 國外地區        | 9.43  | 54.72 | 0.00   | 7.55  | 28.30  | 7.55 | 1.89 | 67.92 | 5.66  |
| 國籍       | 本國          | 45.30 | 20.49 | 1.88   | 19.92 | 31.58  | 0.94 | 0.94 | 2.44  | 16.17 |
|          | 中國大陸        | 2.63  | 65.79 | 0.00   | 0.00  | 13.16  | 7.89 | 2.63 | 76.32 | 13.16 |
|          | 港澳          | 0.00  | 0.00  | 0.00   | 42.86 | 100.00 | 0.00 | 0.00 | 57.14 | 0.00  |
|          | 其他國籍        | 27.78 | 27.78 | 0.00   | 16.67 | 33.33  | 5.56 | 0.00 | 16.67 | 16.67 |
| 調查遊憩景點   | 遠雄海洋公園      | 43.03 | 18.79 | 4.85   | 12.12 | 49.09  | 1.21 | 2.42 | 1.21  | 0.00  |
|          | 小野柳         | 51.92 | 13.46 | 0.00   | 16.35 | 25.96  | 4.81 | 0.00 | 6.73  | 0.00  |
|          | 三仙台         | 44.04 | 34.86 | 0.92   | 11.01 | 15.60  | 0.00 | 0.46 | 14.68 | 0.00  |
|          | 綠島          | 24.07 | 16.67 | 0.00   | 47.22 | 40.74  | 1.85 | 0.93 | 7.41  | 87.04 |

\* 表示經卡方檢定(Chi-square Test)，該人文變項達到統計上顯著差異( $\alpha=0.05$ )。

# 表示該人文變項組間期望值小於5的比例超過25%，因此，未做卡方檢定 (Chi-square Test)。

原始問卷第A3題

註：本表為複選，最多可選3項，因此百分比加總超過100%

附表4-7-A3 從出發地到東部海岸國家風景區或目前所在景點旅遊會利用的交通工具(最多可選3項)(續完)

|          |             | 出租汽車  | 計程車   | 自行車、協力車 | 旅遊專車(含觀光巴士、觀光列車) | 總計   |
|----------|-------------|-------|-------|---------|------------------|------|
|          |             | %     | %     | %       | %                | 回答人數 |
| 整體       |             | 4.87  | 2.69  | 2.35    | 3.87             | 595  |
| 性別       | 男           | 3.24  | 2.88  | 3.24    | 2.88             | 278  |
|          | 女           | 6.31  | 2.52  | 1.58    | 4.73             | 317  |
| 年齡       | 12歲~19歲     | 0.00  | 13.04 | 13.04   | 4.35             | 23   |
|          | 20歲~29歲     | 5.62  | 2.25  | 4.49    | 3.93             | 178  |
|          | 30歲~39歲     | 6.38  | 2.13  | 0.71    | 5.67             | 141  |
|          | 40歲~49歲     | 2.70  | 3.60  | 0.00    | 3.60             | 111  |
|          | 50歲~59歲     | 0.00  | 1.22  | 2.44    | 2.44             | 82   |
|          | 60歲~69歲     | 12.24 | 2.04  | 0.00    | 2.04             | 49   |
|          | 70歲及以上      | 9.09  | 0.00  | 0.00    | 0.00             | 11   |
| 教育程度     | 國(初)中及以下    | 1.61  | 0.00  | 0.00    | 1.61             | 62   |
|          | 高中、職        | 1.40  | 5.59  | 1.40    | 2.80             | 143  |
|          | 大專及以上       | 6.67  | 2.05  | 3.08    | 4.62             | 390  |
|          |             |       |       |         |                  |      |
| 工作別      | 專技主管人員      | 5.07  | 3.62  | 0.72    | 3.62             | 138  |
|          | 技術員/事務人員    | 5.26  | 4.21  | 1.05    | 6.32             | 95   |
|          | 服務工作人員      | 5.84  | 2.19  | 0.00    | 5.11             | 137  |
|          | 農林漁牧及體力工作者  | 0.00  | 0.00  | 0.00    | 0.00             | 22   |
|          | 家管/退休/無業    | 6.09  | 0.87  | 1.74    | 1.74             | 115  |
|          | 學生          | 2.27  | 3.41  | 11.36   | 3.41             | 88   |
|          |             |       |       |         |                  |      |
| 婚姻狀況     | 未婚          | 5.31  | 2.45  | 4.90    | 4.90             | 245  |
|          | 已婚          | 4.57  | 2.86  | 0.57    | 3.14             | 350  |
|          |             |       |       |         |                  |      |
| 個人每月平均所得 | 無經常性收入或沒有收入 | 4.32  | 1.62  | 6.49    | 2.70             | 185  |
|          | 未滿3萬元       | 3.40  | 3.40  | 0.00    | 2.72             | 147  |
|          | 3萬元~未滿5萬    | 7.18  | 2.21  | 0.00    | 6.63             | 181  |
|          | 5萬元~未滿10萬元  | 3.08  | 6.15  | 3.08    | 1.54             | 65   |
|          | 10萬元及以上     | 5.88  | 0.00  | 0.00    | 5.88             | 17   |
|          |             |       |       |         |                  |      |
| 居住地區     | 北部地區        | 8.68  | 4.57  | 3.20    | 6.39             | 219  |
|          | 中部地區        | 4.50  | 0.00  | 0.90    | 2.70             | 111  |
|          | 南部地區        | 2.05  | 3.42  | 1.37    | 2.05             | 146  |
|          | 東部地區        | 1.52  | 0.00  | 4.55    | 0.00             | 66   |
|          | 國外地區        | 1.89  | 1.89  | 1.89    | 5.66             | 53   |
|          |             |       |       |         |                  |      |
| 國籍       | 本國          | 5.26  | 2.82  | 1.32    | 3.76             | 532  |
|          | 中國大陸        | 0.00  | 0.00  | 13.16   | 2.63             | 38   |
|          | 港澳          | 0.00  | 0.00  | 0.00    | 14.29            | 7    |
|          | 其他國籍        | 5.56  | 5.56  | 11.11   | 5.56             | 18   |
|          |             |       |       |         |                  |      |
| 調查遊憩景點   | 遠雄海洋公園      | 7.27  | 6.06  | 0.00    | 7.88             | 165  |
|          | 小野柳         | 7.69  | 1.92  | 3.85    | 3.85             | 104  |
|          | 三仙台         | 3.67  | 0.00  | 0.92    | 2.75             | 218  |
|          | 綠島          | 0.93  | 3.70  | 7.41    | 0.00             | 108  |

\* 表示經卡方檢定(Chi-square Test)，該人文變項達到統計上顯著差異( $\alpha=0.05$ )。

# 表示該人文變項組間期望值小於5的比例超過25%，因此，未做卡方檢定(Chi-square Test)。

原始問卷第A3題

註：本表為複選，最多可選3項，因此百分比加總超過100%

附表4-7-A4.1 選擇到東部海岸國家風景區或目前所在這個景點旅遊的主要原因

|           |             | 景觀優美  | 行銷推廣活動或節慶表演節目 | 距離遠近、假期長短 | 親朋好友推薦 | 交通便利 | 運動健身 | 文化巡禮  |
|-----------|-------------|-------|---------------|-----------|--------|------|------|-------|
|           |             | %     | %             | %         | %      | %    | %    | %     |
| 整體        |             | 74.96 | 1.68          | 2.02      | 4.54   | 1.01 | 1.51 | 0.67  |
| 性別#       | 男           | 70.86 | 1.44          | 2.16      | 6.47   | 0.00 | 1.80 | 0.72  |
|           | 女           | 78.55 | 1.89          | 1.89      | 2.84   | 1.89 | 1.26 | 0.63  |
| 年齡#       | 12歲~19歲     | 69.57 | 4.35          | 0.00      | 4.35   | 4.35 | 0.00 | 4.35  |
|           | 20歲~29歲     | 80.34 | 2.81          | 1.69      | 5.62   | 1.69 | 1.69 | 0.00  |
|           | 30歲~39歲     | 67.38 | 1.42          | 4.26      | 5.67   | 0.71 | 0.71 | 0.71  |
|           | 40歲~49歲     | 73.87 | 0.90          | 1.80      | 3.60   | 0.00 | 3.60 | 0.90  |
|           | 50歲~59歲     | 76.83 | 1.22          | 0.00      | 1.22   | 1.22 | 1.22 | 0.00  |
|           | 60歲~69歲     | 81.63 | 0.00          | 2.04      | 2.04   | 0.00 | 0.00 | 2.04  |
|           | 70歲及以上      | 63.64 | 0.00          | 0.00      | 18.18  | 0.00 | 0.00 | 0.00  |
| 教育程度#     | 國(初)中及以下    | 75.81 | 1.61          | 1.61      | 1.61   | 1.61 | 1.61 | 1.61  |
|           | 高中、職        | 75.52 | 1.40          | 2.10      | 4.90   | 1.40 | 0.00 | 0.00  |
|           | 大專及以上       | 74.62 | 1.79          | 2.05      | 4.87   | 0.77 | 2.05 | 0.77  |
| 工作別#      | 專技主管人員      | 75.36 | 0.72          | 2.17      | 4.35   | 0.00 | 0.72 | 0.72  |
|           | 技術員/事務人員    | 71.58 | 2.11          | 1.05      | 7.37   | 1.05 | 2.11 | 0.00  |
|           | 服務工作人員      | 71.53 | 1.46          | 3.65      | 5.11   | 0.73 | 2.19 | 0.00  |
|           | 農林漁牧及體力工作者  | 59.09 | 4.55          | 0.00      | 4.55   | 0.00 | 0.00 | 4.55  |
|           | 家管/退休/無業    | 78.26 | 2.61          | 2.61      | 2.61   | 1.74 | 0.87 | 0.87  |
|           | 學生          | 82.95 | 1.14          | 0.00      | 3.41   | 2.27 | 2.27 | 1.14  |
| 婚姻狀況#     | 未婚          | 78.78 | 2.04          | 0.82      | 4.90   | 1.22 | 2.45 | 0.41  |
|           | 已婚          | 72.29 | 1.43          | 2.86      | 4.29   | 0.86 | 0.86 | 0.86  |
| 個人每月平均所得# | 無經常性收入或沒有收入 | 81.08 | 1.08          | 1.62      | 1.62   | 1.62 | 1.62 | 1.08  |
|           | 未滿3萬元       | 78.23 | 3.40          | 1.36      | 4.08   | 1.36 | 1.36 | 0.68  |
|           | 3萬元~未滿5萬    | 72.38 | 1.10          | 2.76      | 6.63   | 0.55 | 1.10 | 0.55  |
|           | 5萬元~未滿10萬元  | 56.92 | 1.54          | 3.08      | 9.23   | 0.00 | 3.08 | 0.00  |
|           | 10萬元及以上     | 76.47 | 0.00          | 0.00      | 0.00   | 0.00 | 0.00 | 0.00  |
| 居住地區#     | 北部地區        | 68.49 | 2.28          | 2.28      | 5.48   | 0.46 | 2.28 | 0.00  |
|           | 中部地區        | 78.38 | 0.90          | 3.60      | 4.50   | 0.90 | 0.90 | 0.90  |
|           | 南部地區        | 76.71 | 1.37          | 0.68      | 4.11   | 1.37 | 1.37 | 0.68  |
|           | 東部地區        | 86.36 | 1.52          | 1.52      | 1.52   | 1.52 | 1.52 | 1.52  |
|           | 國外地區        | 75.47 | 1.89          | 1.89      | 5.66   | 1.89 | 0.00 | 1.89  |
| 國籍#       | 本國          | 75.00 | 1.69          | 2.07      | 4.51   | 0.94 | 1.32 | 0.56  |
|           | 中國大陸        | 68.42 | 2.63          | 2.63      | 5.26   | 2.63 | 5.26 | 0.00  |
|           | 港澳          | 85.71 | 0.00          | 0.00      | 0.00   | 0.00 | 0.00 | 14.29 |
|           | 其他國籍        | 83.33 | 0.00          | 0.00      | 5.56   | 0.00 | 0.00 | 0.00  |
| 調查遊憩景點#   | 遠雄海洋公園      | 43.64 | 4.85          | 4.24      | 12.12  | 2.42 | 0.00 | 0.61  |
|           | 小野柳         | 85.58 | 0.00          | 0.96      | 1.92   | 0.96 | 1.92 | 0.00  |
|           | 三仙台         | 86.70 | 0.46          | 1.83      | 1.83   | 0.46 | 0.00 | 0.92  |
|           | 綠島          | 88.89 | 0.93          | 0.00      | 0.93   | 0.00 | 6.48 | 0.93  |

\* 表示經卡方檢定(Chi-square Test)，該人文變項達到統計上顯著差異( $\alpha=0.05$ )。

# 表示該人文變項組間期望值小於5的比例超過25%，因此，未做卡方檢定 (Chi-square Test)。

原始問卷第A4題

附表4-7-A4.1 選擇到東部海岸國家風景區或目前所在這個景點旅遊的主要原因(續完)

|           |             | 學校、公司或參加的團體安排 | 配合國民旅遊卡措施 | 品嚐當地美食 | 遊憩設施  | 順道而來 | 總計   |        |
|-----------|-------------|---------------|-----------|--------|-------|------|------|--------|
|           |             | %             | %         | %      | %     | %    | 回答人數 | %      |
| 整體        |             | 7.06          | 0.17      | 0.17   | 3.70  | 2.52 | 595  | 100.00 |
| 性別#       | 男           | 8.63          | 0.00      | 0.00   | 4.32  | 3.60 | 278  | 100.00 |
|           | 女           | 5.68          | 0.32      | 0.32   | 3.15  | 1.58 | 317  | 100.00 |
| 年齡#       | 12歲~19歲     | 8.70          | 0.00      | 0.00   | 4.35  | 0.00 | 23   | 100.00 |
|           | 20歲~29歲     | 2.25          | 0.00      | 0.56   | 2.81  | 0.56 | 178  | 100.00 |
|           | 30歲~39歲     | 7.80          | 0.71      | 0.00   | 4.96  | 5.67 | 141  | 100.00 |
|           | 40歲~49歲     | 7.21          | 0.00      | 0.00   | 5.41  | 2.70 | 111  | 100.00 |
|           | 50歲~59歲     | 13.41         | 0.00      | 0.00   | 2.44  | 2.44 | 82   | 100.00 |
|           | 60歲~69歲     | 10.20         | 0.00      | 0.00   | 0.00  | 2.04 | 49   | 100.00 |
|           | 70歲及以上      | 9.09          | 0.00      | 0.00   | 9.09  | 0.00 | 11   | 100.00 |
| 教育程度#     | 國(初)中及以下    | 11.29         | 0.00      | 0.00   | 3.23  | 0.00 | 62   | 100.00 |
|           | 高中、職        | 6.29          | 0.00      | 0.00   | 3.50  | 4.90 | 143  | 100.00 |
|           | 大專及以上       | 6.67          | 0.26      | 0.26   | 3.85  | 2.05 | 390  | 100.00 |
| 工作別#      | 專技主管人員      | 8.70          | 0.00      | 0.72   | 3.62  | 2.90 | 138  | 100.00 |
|           | 技術員/事務人員    | 7.37          | 1.05      | 0.00   | 5.26  | 1.05 | 95   | 100.00 |
|           | 服務工作人員      | 6.57          | 0.00      | 0.00   | 4.38  | 4.38 | 137  | 100.00 |
|           | 農林漁牧及體力工作者  | 22.73         | 0.00      | 0.00   | 0.00  | 4.55 | 22   | 100.00 |
|           | 家管/退休/無業    | 6.09          | 0.00      | 0.00   | 2.61  | 1.74 | 115  | 100.00 |
|           | 學生          | 2.27          | 0.00      | 0.00   | 3.41  | 1.14 | 88   | 100.00 |
| 婚姻狀況#     | 未婚          | 4.08          | 0.00      | 0.41   | 2.45  | 2.45 | 245  | 100.00 |
|           | 已婚          | 9.14          | 0.29      | 0.00   | 4.57  | 2.57 | 350  | 100.00 |
| 個人每月平均所得# | 無經常性收入或沒有收入 | 5.95          | 0.00      | 0.00   | 2.70  | 1.62 | 185  | 100.00 |
|           | 未滿3萬元       | 5.44          | 0.00      | 0.00   | 2.72  | 1.36 | 147  | 100.00 |
|           | 3萬元~未滿5萬    | 6.63          | 0.55      | 0.55   | 3.31  | 3.87 | 181  | 100.00 |
|           | 5萬元~未滿10萬元  | 13.85         | 0.00      | 0.00   | 7.69  | 4.62 | 65   | 100.00 |
|           | 10萬元及以上     | 11.76         | 0.00      | 0.00   | 11.76 | 0.00 | 17   | 100.00 |
| 居住地區#     | 北部地區        | 9.13          | 0.46      | 0.00   | 6.39  | 2.74 | 219  | 100.00 |
|           | 中部地區        | 3.60          | 0.00      | 0.90   | 2.70  | 2.70 | 111  | 100.00 |
|           | 南部地區        | 8.90          | 0.00      | 0.00   | 2.05  | 2.74 | 146  | 100.00 |
|           | 東部地區        | 0.00          | 0.00      | 0.00   | 3.03  | 1.52 | 66   | 100.00 |
|           | 國外地區        | 9.43          | 0.00      | 0.00   | 0.00  | 1.89 | 53   | 100.00 |
| 國籍#       | 本國          | 6.77          | 0.19      | 0.19   | 4.14  | 2.63 | 532  | 100.00 |
|           | 中國大陸        | 13.16         | 0.00      | 0.00   | 0.00  | 0.00 | 38   | 100.00 |
|           | 港澳          | 0.00          | 0.00      | 0.00   | 0.00  | 0.00 | 7    | 100.00 |
|           | 其他國籍        | 5.56          | 0.00      | 0.00   | 0.00  | 5.56 | 18   | 100.00 |
| 調查遊憩景點#   | 遠雄海洋公園      | 15.15         | 0.61      | 0.61   | 12.12 | 3.64 | 165  | 100.00 |
|           | 小野柳         | 3.85          | 0.00      | 0.00   | 0.96  | 3.85 | 104  | 100.00 |
|           | 三仙台         | 5.50          | 0.00      | 0.00   | 0.00  | 2.29 | 218  | 100.00 |
|           | 綠島          | 0.93          | 0.00      | 0.00   | 0.93  | 0.00 | 108  | 100.00 |

\* 表示經卡方檢定(Chi-square Test)，該人文變項達到統計上顯著差異( $\alpha=0.05$ )。

# 表示該人文變項組間期望值小於5的比例超過25%，因此，未做卡方檢定(Chi-square Test)。

原始問卷第A4題

附表4-7-A4.2 選擇到東部海岸國家風景區或目前所在這個景點旅遊的次要原因

|           |             | 景觀優美 | 行銷推廣活動或節慶表演節目 | 距離遠近、假期長短 | 親朋好友推薦 | 交通便利  | 運動健身 | 文化巡禮  |
|-----------|-------------|------|---------------|-----------|--------|-------|------|-------|
|           |             | %    | %             | %         | %      | %     | %    | %     |
| 整體        |             | 4.87 | 8.57          | 21.18     | 13.28  | 4.37  | 2.69 | 2.18  |
| 性別        | 男           | 4.32 | 6.47          | 16.91     | 13.67  | 4.32  | 3.96 | 3.24  |
|           | 女           | 5.36 | 10.41         | 24.92     | 12.93  | 4.42  | 1.58 | 1.26  |
| 年齡#       | 12歲~19歲     | 0.00 | 4.35          | 34.78     | 26.09  | 0.00  | 0.00 | 0.00  |
|           | 20歲~29歲     | 4.49 | 7.30          | 17.98     | 16.85  | 3.93  | 3.93 | 5.06  |
|           | 30歲~39歲     | 6.38 | 10.64         | 21.99     | 13.48  | 4.26  | 0.71 | 0.00  |
|           | 40歲~49歲     | 7.21 | 9.91          | 20.72     | 6.31   | 6.31  | 4.50 | 2.70  |
|           | 50歲~59歲     | 2.44 | 7.32          | 26.83     | 8.54   | 6.10  | 3.66 | 0.00  |
|           | 60歲~69歲     | 2.04 | 6.12          | 20.41     | 16.33  | 0.00  | 0.00 | 2.04  |
|           | 70歲及以上      | 9.09 | 18.18         | 0.00      | 18.18  | 9.09  | 0.00 | 0.00  |
| 教育程度#     | 國(初)中及以下    | 0.00 | 3.23          | 22.58     | 11.29  | 11.29 | 0.00 | 0.00  |
|           | 高中、職        | 2.80 | 10.49         | 22.38     | 10.49  | 5.59  | 3.50 | 0.70  |
|           | 大專及以上       | 6.41 | 8.72          | 20.51     | 14.62  | 2.82  | 2.82 | 3.08  |
| 工作別#      | 專技主管人員      | 5.80 | 7.25          | 18.84     | 13.04  | 6.52  | 3.62 | 3.62  |
|           | 技術員/事務人員    | 7.37 | 11.58         | 17.89     | 7.37   | 4.21  | 4.21 | 0.00  |
|           | 服務工作人員      | 3.65 | 14.60         | 17.52     | 10.95  | 2.19  | 1.46 | 1.46  |
|           | 農林漁牧及體力工作者  | 9.09 | 0.00          | 13.64     | 4.55   | 0.00  | 0.00 | 0.00  |
|           | 家管/退休/無業    | 5.22 | 6.09          | 26.96     | 15.65  | 7.83  | 1.74 | 0.87  |
|           | 學生          | 1.14 | 3.41          | 28.41     | 22.73  | 1.14  | 3.41 | 5.68  |
| 婚姻狀況*     | 未婚          | 4.08 | 9.39          | 20.00     | 18.37  | 3.67  | 3.67 | 4.08  |
|           | 已婚          | 5.43 | 8.00          | 22.00     | 9.71   | 4.86  | 2.00 | 0.86  |
| 個人每月平均所得# | 無經常性收入或沒有收入 | 3.24 | 4.32          | 28.65     | 20.00  | 4.86  | 2.70 | 2.70  |
|           | 未滿3萬元       | 5.44 | 14.29         | 20.41     | 10.20  | 2.72  | 2.72 | 1.36  |
|           | 3萬元~未滿5萬    | 5.52 | 9.94          | 17.13     | 9.39   | 5.52  | 2.21 | 1.66  |
|           | 5萬元~未滿10萬元  | 6.15 | 4.62          | 15.38     | 12.31  | 4.62  | 4.62 | 3.08  |
|           | 10萬元及以上     | 5.88 | 5.88          | 11.76     | 11.76  | 0.00  | 0.00 | 5.88  |
| 居住地區#     | 北部地區        | 6.85 | 9.59          | 17.81     | 10.96  | 3.20  | 2.28 | 1.37  |
|           | 中部地區        | 4.50 | 16.22         | 20.72     | 9.01   | 1.80  | 3.60 | 1.80  |
|           | 南部地區        | 4.11 | 4.79          | 17.81     | 19.18  | 7.53  | 3.42 | 2.74  |
|           | 東部地區        | 1.52 | 3.03          | 46.97     | 10.61  | 7.58  | 3.03 | 0.00  |
|           | 國外地區        | 3.77 | 5.66          | 13.21     | 18.87  | 1.89  | 0.00 | 7.55  |
| 國籍#       | 本國          | 5.08 | 9.02          | 22.37     | 12.78  | 4.70  | 2.44 | 1.32  |
|           | 中國大陸        | 5.26 | 5.26          | 13.16     | 10.53  | 2.63  | 5.26 | 10.53 |
|           | 港澳          | 0.00 | 14.29         | 0.00      | 0.00   | 0.00  | 0.00 | 14.29 |
|           | 其他國籍        | 0.00 | 0.00          | 11.11     | 38.89  | 0.00  | 5.56 | 5.56  |
| 調查遊憩景點#   | 遠雄海洋公園      | 9.70 | 1.21          | 2.42      | 6.67   | 2.42  | 0.61 | 0.61  |
|           | 小野柳         | 1.92 | 13.46         | 35.58     | 12.50  | 9.62  | 0.96 | 0.96  |
|           | 三仙台         | 2.75 | 15.14         | 21.56     | 17.43  | 5.05  | 3.21 | 1.38  |
|           | 綠島          | 4.63 | 1.85          | 35.19     | 15.74  | 0.93  | 6.48 | 7.41  |

\* 表示經卡方檢定(Chi-square Test)，該人文變項達到統計上顯著差異( $\alpha=0.05$ )。

# 表示該人文變項組間期望值小於5的比例超過25%，因此，未做卡方檢定 (Chi-square Test)。

原始問卷第A4題

附表4-7-A4.2 選擇到東部海岸國家風景區或目前所在這個景點旅遊的次要原因(續完)

|                   |                 | 學校、公司或<br>參加的團體安<br>排 | 配合國民旅遊<br>卡措施 | 品嚐當地美<br>食 | 遊憩設施  | 順道而來 | 沒有其他原<br>因 | 總計   |        |
|-------------------|-----------------|-----------------------|---------------|------------|-------|------|------------|------|--------|
|                   |                 | %                     | %             | %          | %     | %    | %          | 回答人數 | %      |
| 整體                |                 | 6.05                  | 0.17          | 6.89       | 6.22  | 2.35 | 21.18      | 595  | 100.00 |
| 性別                | 男               | 7.19                  | 0.00          | 6.47       | 6.12  | 2.52 | 24.82      | 278  | 100.00 |
|                   | 女               | 5.05                  | 0.32          | 7.26       | 6.31  | 2.21 | 17.98      | 317  | 100.00 |
| 年齡<br>#           | 12歲~19歲         | 0.00                  | 0.00          | 4.35       | 0.00  | 4.35 | 26.09      | 23   | 100.00 |
|                   | 20歲~29歲         | 2.81                  | 0.00          | 11.24      | 6.74  | 3.37 | 16.29      | 178  | 100.00 |
|                   | 30歲~39歲         | 2.13                  | 0.71          | 5.67       | 8.51  | 2.13 | 23.40      | 141  | 100.00 |
|                   | 40歲~49歲         | 5.41                  | 0.00          | 6.31       | 8.11  | 1.80 | 20.72      | 111  | 100.00 |
|                   | 50歲~59歲         | 10.98                 | 0.00          | 3.66       | 2.44  | 0.00 | 28.05      | 82   | 100.00 |
|                   | 60歲~69歲         | 22.45                 | 0.00          | 4.08       | 4.08  | 4.08 | 18.37      | 49   | 100.00 |
|                   | 70歲及以上          | 18.18                 | 0.00          | 0.00       | 0.00  | 0.00 | 27.27      | 11   | 100.00 |
| 教育程度<br>#         | 國(初)中及以下        | 16.13                 | 0.00          | 4.84       | 3.23  | 3.23 | 24.19      | 62   | 100.00 |
|                   | 高中、職            | 5.59                  | 0.00          | 4.90       | 5.59  | 3.50 | 24.48      | 143  | 100.00 |
|                   | 大專及以上           | 4.62                  | 0.26          | 7.95       | 6.92  | 1.79 | 19.49      | 390  | 100.00 |
| 工作別<br>#          | 專技主管人員          | 4.35                  | 0.72          | 5.80       | 7.25  | 2.17 | 21.01      | 138  | 100.00 |
|                   | 技術員/事務人員        | 7.37                  | 0.00          | 3.16       | 8.42  | 2.11 | 26.32      | 95   | 100.00 |
|                   | 服務工作人員          | 3.65                  | 0.00          | 10.95      | 10.22 | 2.19 | 21.17      | 137  | 100.00 |
|                   | 農林漁牧及體力<br>工作者  | 13.64                 | 0.00          | 9.09       | 0.00  | 9.09 | 40.91      | 22   | 100.00 |
|                   | 家管/退休/無業        | 11.30                 | 0.00          | 4.35       | 0.87  | 0.00 | 19.13      | 115  | 100.00 |
|                   | 學生              | 2.27                  | 0.00          | 9.09       | 4.55  | 4.55 | 13.64      | 88   | 100.00 |
| 婚姻狀況<br>*         | 未婚              | 1.63                  | 0.00          | 7.76       | 6.94  | 2.86 | 17.55      | 245  | 100.00 |
|                   | 已婚              | 9.14                  | 0.29          | 6.29       | 5.71  | 2.00 | 23.71      | 350  | 100.00 |
| 個人每月<br>平均所得<br># | 無經常性收入或<br>沒有收入 | 7.57                  | 0.00          | 5.95       | 1.62  | 2.16 | 16.22      | 185  | 100.00 |
|                   | 未滿3萬元           | 7.48                  | 0.00          | 4.76       | 7.48  | 2.04 | 21.09      | 147  | 100.00 |
|                   | 3萬元~未滿5萬        | 3.31                  | 0.55          | 11.05      | 9.94  | 3.87 | 19.89      | 181  | 100.00 |
|                   | 5萬元~未滿10萬<br>元  | 3.08                  | 0.00          | 4.62       | 6.15  | 0.00 | 35.38      | 65   | 100.00 |
|                   | 10萬元及以上         | 17.65                 | 0.00          | 0.00       | 5.88  | 0.00 | 35.29      | 17   | 100.00 |
| 居住地區<br>#         | 北部地區            | 4.57                  | 0.46          | 6.85       | 8.22  | 2.74 | 25.11      | 219  | 100.00 |
|                   | 中部地區            | 7.21                  | 0.00          | 8.11       | 6.31  | 1.80 | 18.92      | 111  | 100.00 |
|                   | 南部地區            | 5.48                  | 0.00          | 6.16       | 6.16  | 0.68 | 21.92      | 146  | 100.00 |
|                   | 東部地區            | 6.06                  | 0.00          | 4.55       | 1.52  | 6.06 | 9.09       | 66   | 100.00 |
|                   | 國外地區            | 11.32                 | 0.00          | 9.43       | 3.77  | 1.89 | 22.64      | 53   | 100.00 |
| 國籍<br>#           | 本國              | 5.64                  | 0.19          | 6.20       | 6.58  | 2.44 | 21.24      | 532  | 100.00 |
|                   | 中國大陸            | 13.16                 | 0.00          | 7.89       | 0.00  | 0.00 | 26.32      | 38   | 100.00 |
|                   | 港澳              | 0.00                  | 0.00          | 57.14      | 0.00  | 0.00 | 14.29      | 7    | 100.00 |
|                   | 其他國籍            | 5.56                  | 0.00          | 5.56       | 11.11 | 5.56 | 11.11      | 18   | 100.00 |
| 調查遊憩<br>景點<br>#   | 遠雄海洋公園          | 3.64                  | 0.00          | 10.91      | 14.55 | 1.21 | 46.06      | 165  | 100.00 |
|                   | 小野柳             | 2.88                  | 0.96          | 4.81       | 4.81  | 2.88 | 8.65       | 104  | 100.00 |
|                   | 三仙台             | 8.26                  | 0.00          | 5.05       | 0.92  | 4.13 | 15.14      | 218  | 100.00 |
|                   | 綠島              | 8.33                  | 0.00          | 6.48       | 5.56  | 0.00 | 7.41       | 108  | 100.00 |

\* 表示經卡方檢定(Chi-square Test)，該人文變項達到統計上顯著差異( $\alpha=0.05$ )。

# 表示該人文變項組間期望值小於5的比例超過25%，因此，未做卡方檢定(Chi-square Test)。

原始問卷第A4題

附表4-7-A4.3 選擇到東部海岸國家風景區或目前所在這個景點旅遊的再次要原因

|                   |                 | 景觀優美 | 行銷推廣活動<br>或節慶表演節目 | 距離遠<br>近、假期<br>長短 | 親朋好友<br>推薦 | 交通便利  | 運動健身  | 文化巡禮  | 宗教活動 |
|-------------------|-----------------|------|-------------------|-------------------|------------|-------|-------|-------|------|
|                   |                 | %    | %                 | %                 | %          | %     | %     | %     | %    |
| 整體                |                 | 1.18 | 0.67              | 4.87              | 10.92      | 4.03  | 4.54  | 4.03  | 0.17 |
| 性別<br>#           | 男               | 1.08 | 1.08              | 3.60              | 7.19       | 3.96  | 5.04  | 3.96  | 0.36 |
|                   | 女               | 1.26 | 0.32              | 5.99              | 14.20      | 4.10  | 4.10  | 4.10  | 0.00 |
| 年齡<br>#           | 12歲~19歲         | 4.35 | 0.00              | 4.35              | 17.39      | 0.00  | 0.00  | 0.00  | 0.00 |
|                   | 20歲~29歲         | 0.56 | 0.56              | 3.93              | 12.92      | 2.25  | 5.06  | 2.81  | 0.00 |
|                   | 30歲~39歲         | 2.84 | 1.42              | 7.09              | 7.09       | 4.26  | 4.96  | 4.26  | 0.71 |
|                   | 40歲~49歲         | 0.90 | 0.90              | 7.21              | 9.01       | 5.41  | 3.60  | 6.31  | 0.00 |
|                   | 50歲~59歲         | 0.00 | 0.00              | 3.66              | 12.20      | 3.66  | 2.44  | 4.88  | 0.00 |
|                   | 60歲~69歲         | 0.00 | 0.00              | 0.00              | 12.24      | 8.16  | 10.20 | 4.08  | 0.00 |
|                   | 70歲及以上          | 0.00 | 0.00              | 0.00              | 18.18      | 9.09  | 0.00  | 0.00  | 0.00 |
| 教育程度<br>#         | 國(初)中及以下        | 0.00 | 0.00              | 0.00              | 9.68       | 3.23  | 4.84  | 0.00  | 0.00 |
|                   | 高中、職            | 0.70 | 0.00              | 7.69              | 13.29      | 4.90  | 7.69  | 4.20  | 0.00 |
|                   | 大專及以上           | 1.54 | 1.03              | 4.62              | 10.26      | 3.85  | 3.33  | 4.62  | 0.26 |
| 工作別<br>#          | 專技主管人員          | 1.45 | 0.72              | 6.52              | 11.59      | 4.35  | 2.90  | 4.35  | 0.72 |
|                   | 技術員/事務人員        | 2.11 | 0.00              | 8.42              | 7.37       | 5.26  | 1.05  | 5.26  | 0.00 |
|                   | 服務工作人員          | 0.00 | 1.46              | 5.84              | 11.68      | 1.46  | 5.11  | 2.92  | 0.00 |
|                   | 農林漁牧及體力<br>工作者  | 0.00 | 0.00              | 0.00              | 0.00       | 0.00  | 4.55  | 0.00  | 0.00 |
|                   | 家管/退休/無業        | 0.87 | 0.00              | 1.74              | 13.04      | 7.83  | 8.70  | 4.35  | 0.00 |
|                   | 學生              | 2.27 | 1.14              | 2.27              | 12.50      | 2.27  | 4.55  | 4.55  | 0.00 |
| 婚姻狀況<br>#         | 未婚              | 2.04 | 0.41              | 4.49              | 13.47      | 2.86  | 4.49  | 4.49  | 0.00 |
|                   | 已婚              | 0.57 | 0.86              | 5.14              | 9.14       | 4.86  | 4.57  | 3.71  | 0.29 |
| 個人每月<br>平均所得<br># | 無經常性收入或<br>沒有收入 | 1.08 | 0.54              | 1.62              | 14.59      | 5.95  | 5.95  | 4.86  | 0.00 |
|                   | 未滿3萬元           | 1.36 | 0.00              | 8.16              | 12.93      | 4.08  | 6.12  | 2.72  | 0.00 |
|                   | 3萬元~未滿5萬        | 1.10 | 1.10              | 6.63              | 9.39       | 3.31  | 1.66  | 3.87  | 0.55 |
|                   | 5萬元~未滿10萬<br>元  | 1.54 | 1.54              | 1.54              | 3.08       | 1.54  | 6.15  | 4.62  | 0.00 |
|                   | 10萬元及以上         | 0.00 | 0.00              | 5.88              | 0.00       | 0.00  | 0.00  | 5.88  | 0.00 |
| 居住地區<br>#         | 北部地區            | 1.37 | 1.37              | 5.48              | 11.87      | 1.37  | 2.74  | 4.11  | 0.00 |
|                   | 中部地區            | 1.80 | 0.90              | 10.81             | 10.81      | 4.50  | 0.90  | 2.70  | 0.00 |
|                   | 南部地區            | 0.68 | 0.00              | 1.37              | 6.85       | 6.85  | 5.48  | 1.37  | 0.68 |
|                   | 東部地區            | 1.52 | 0.00              | 3.03              | 22.73      | 4.55  | 13.64 | 4.55  | 0.00 |
|                   | 國外地區            | 0.00 | 0.00              | 1.89              | 3.77       | 5.66  | 5.66  | 13.21 | 0.00 |
| 國籍<br>#           | 本國              | 1.32 | 0.75              | 5.26              | 11.84      | 3.95  | 4.51  | 3.01  | 0.19 |
|                   | 中國大陸            | 0.00 | 0.00              | 0.00              | 2.63       | 7.89  | 0.00  | 15.79 | 0.00 |
|                   | 港澳              | 0.00 | 0.00              | 0.00              | 0.00       | 0.00  | 14.29 | 0.00  | 0.00 |
|                   | 其他國籍            | 0.00 | 0.00              | 5.56              | 5.56       | 0.00  | 11.11 | 11.11 | 0.00 |
| 調查遊憩<br>景點<br>#   | 遠雄海洋公園          | 1.82 | 1.82              | 1.21              | 3.64       | 1.21  | 0.00  | 0.00  | 0.61 |
|                   | 小野柳             | 1.92 | 0.00              | 7.69              | 7.69       | 11.54 | 6.73  | 0.96  | 0.00 |
|                   | 三仙台             | 0.46 | 0.46              | 7.80              | 12.84      | 3.67  | 5.96  | 5.50  | 0.00 |
|                   | 綠島              | 0.93 | 0.00              | 1.85              | 21.30      | 1.85  | 6.48  | 10.19 | 0.00 |

\* 表示經卡方檢定(Chi-square Test)，該人文變項達到統計上顯著差異( $\alpha=0.05$ )。

# 表示該人文變項組間期望值小於5的比例超過25%，因此，未做卡方檢定 (Chi-square Test)。

原始問卷第A4題

附表4-7-A4.3 選擇到東部海岸國家風景區或目前所在這個景點旅遊的再次要原因(續完)

|                   |                 | 學校、公司或<br>參加的團體安<br>排<br>% | 配合國民<br>旅遊卡措<br>施<br>% | 品嚐當地<br>美食<br>% | 遊憩設施<br>% | 順道而來<br>% | 沒有其他原<br>因<br>% | 總計   |        |
|-------------------|-----------------|----------------------------|------------------------|-----------------|-----------|-----------|-----------------|------|--------|
|                   |                 |                            |                        |                 |           |           |                 | 回答人數 | %      |
| 整體                |                 | 2.86                       | 0.67                   | 10.42           | 3.87      | 8.07      | 43.70           | 595  | 100.00 |
| 性別<br>#           | 男               | 2.52                       | 0.72                   | 10.07           | 4.32      | 8.63      | 47.48           | 278  | 100.00 |
|                   | 女               | 3.15                       | 0.63                   | 10.73           | 3.47      | 7.57      | 40.38           | 317  | 100.00 |
| 年齡<br>#           | 12歲~19歲         | 0.00                       | 0.00                   | 4.35            | 4.35      | 17.39     | 47.83           | 23   | 100.00 |
|                   | 20歲~29歲         | 2.25                       | 0.00                   | 12.92           | 5.62      | 10.67     | 40.45           | 178  | 100.00 |
|                   | 30歲~39歲         | 2.13                       | 1.42                   | 11.35           | 2.13      | 9.93      | 40.43           | 141  | 100.00 |
|                   | 40歲~49歲         | 2.70                       | 1.80                   | 4.50            | 6.31      | 6.31      | 45.05           | 111  | 100.00 |
|                   | 50歲~59歲         | 3.66                       | 0.00                   | 12.20           | 2.44      | 2.44      | 52.44           | 82   | 100.00 |
|                   | 60歲~69歲         | 4.08                       | 0.00                   | 14.29           | 0.00      | 2.04      | 44.90           | 49   | 100.00 |
|                   | 70歲及以上          | 18.18                      | 0.00                   | 0.00            | 0.00      | 9.09      | 45.45           | 11   | 100.00 |
| 教育程度<br>#         | 國(初)中及以下        | 4.84                       | 0.00                   | 9.68            | 4.84      | 9.68      | 53.23           | 62   | 100.00 |
|                   | 高中、職            | 1.40                       | 1.40                   | 6.29            | 1.40      | 4.90      | 46.15           | 143  | 100.00 |
|                   | 大專及以上           | 3.08                       | 0.51                   | 12.05           | 4.62      | 8.97      | 41.28           | 390  | 100.00 |
| 工作別<br>#          | 專技主管人員          | 2.17                       | 0.72                   | 8.70            | 2.17      | 7.25      | 46.38           | 138  | 100.00 |
|                   | 技術員/事務人員        | 6.32                       | 0.00                   | 9.47            | 3.16      | 6.32      | 45.26           | 95   | 100.00 |
|                   | 服務工作人員          | 2.19                       | 1.46                   | 10.95           | 7.30      | 8.03      | 41.61           | 137  | 100.00 |
|                   | 農林漁牧及體力<br>工作者  | 0.00                       | 0.00                   | 0.00            | 0.00      | 9.09      | 86.36           | 22   | 100.00 |
|                   | 家管/退休/無業        | 2.61                       | 0.87                   | 12.17           | 2.61      | 6.96      | 38.26           | 115  | 100.00 |
|                   | 學生              | 2.27                       | 0.00                   | 13.64           | 4.55      | 12.50     | 37.50           | 88   | 100.00 |
| 婚姻狀況<br>#         | 未婚              | 2.04                       | 0.00                   | 13.06           | 4.90      | 9.80      | 37.96           | 245  | 100.00 |
|                   | 已婚              | 3.43                       | 1.14                   | 8.57            | 3.14      | 6.86      | 47.71           | 350  | 100.00 |
| 個人每月<br>平均所得<br># | 無經常性收入或<br>沒有收入 | 3.24                       | 0.54                   | 11.89           | 2.16      | 10.81     | 36.76           | 185  | 100.00 |
|                   | 未滿3萬元           | 2.04                       | 0.00                   | 8.16            | 5.44      | 6.80      | 42.18           | 147  | 100.00 |
|                   | 3萬元~未滿5萬        | 3.31                       | 1.10                   | 9.39            | 4.42      | 7.18      | 46.96           | 181  | 100.00 |
|                   | 5萬元~未滿10萬<br>元  | 1.54                       | 1.54                   | 12.31           | 4.62      | 4.62      | 55.38           | 65   | 100.00 |
|                   | 10萬元及以上         | 5.88                       | 0.00                   | 17.65           | 0.00      | 11.76     | 52.94           | 17   | 100.00 |
| 居住地區<br>#         | 北部地區            | 2.28                       | 0.00                   | 11.87           | 4.57      | 5.94      | 47.03           | 219  | 100.00 |
|                   | 中部地區            | 1.80                       | 1.80                   | 11.71           | 1.80      | 5.41      | 45.05           | 111  | 100.00 |
|                   | 南部地區            | 3.42                       | 1.37                   | 6.85            | 6.16      | 12.33     | 46.58           | 146  | 100.00 |
|                   | 東部地區            | 3.03                       | 0.00                   | 7.58            | 3.03      | 10.61     | 25.76           | 66   | 100.00 |
|                   | 國外地區            | 5.66                       | 0.00                   | 15.09           | 0.00      | 7.55      | 41.51           | 53   | 100.00 |
| 國籍<br>#           | 本國              | 2.63                       | 0.75                   | 9.21            | 4.32      | 7.71      | 44.55           | 532  | 100.00 |
|                   | 中國大陸            | 5.26                       | 0.00                   | 26.32           | 0.00      | 7.89      | 34.21           | 38   | 100.00 |
|                   | 港澳              | 14.29                      | 0.00                   | 0.00            | 0.00      | 42.86     | 28.57           | 7    | 100.00 |
|                   | 其他國籍            | 0.00                       | 0.00                   | 16.67           | 0.00      | 5.56      | 44.44           | 18   | 100.00 |
| 調查遊憩<br>景點<br>#   | 遠雄海洋公園          | 0.61                       | 0.00                   | 8.48            | 5.45      | 1.82      | 73.33           | 165  | 100.00 |
|                   | 小野柳             | 2.88                       | 1.92                   | 16.35           | 0.96      | 18.27     | 23.08           | 104  | 100.00 |
|                   | 三仙台             | 4.59                       | 0.00                   | 10.55           | 1.38      | 10.09     | 36.70           | 218  | 100.00 |
|                   | 綠島              | 2.78                       | 1.85                   | 7.41            | 9.26      | 3.70      | 32.41           | 108  | 100.00 |

\* 表示經卡方檢定(Chi-square Test)，該人文變項達到統計上顯著差異( $\alpha=0.05$ )。

# 表示該人文變項組間期望值小於5的比例超過25%，因此，未做卡方檢定 (Chi-square Test)。

原始問卷第A4題



附表4-7-A4 選擇到東部海岸國家風景區旅遊的原因(最多可選3項)

|              |                 | 景觀優美  | 行銷推廣活動<br>或節慶表演節目 | 距離遠<br>近、假期<br>長短 | 親朋好友<br>推薦 | 交通便利  | 運動健身  | 文化巡禮  | 宗教活動 |
|--------------|-----------------|-------|-------------------|-------------------|------------|-------|-------|-------|------|
|              |                 | %     | %                 | %                 | %          | %     | %     | %     | %    |
| 整體           |                 | 81.01 | 10.92             | 28.07             | 28.74      | 9.41  | 8.74  | 6.89  | 0.17 |
| 性別           | 男               | 76.26 | 8.99              | 22.66             | 27.34      | 8.27  | 10.79 | 7.91  | 0.36 |
|              | 女               | 85.17 | 12.62             | 32.81             | 29.97      | 10.41 | 6.94  | 5.99  | 0.00 |
| 年齡           | 12歲~19歲         | 73.91 | 8.70              | 39.13             | 47.83      | 4.35  | 0.00  | 4.35  | 0.00 |
|              | 20歲~29歲         | 85.39 | 10.67             | 23.60             | 35.39      | 7.87  | 10.67 | 7.87  | 0.00 |
|              | 30歲~39歲         | 76.60 | 13.48             | 33.33             | 26.24      | 9.22  | 6.38  | 4.96  | 0.71 |
|              | 40歲~49歲         | 81.98 | 11.71             | 29.73             | 18.92      | 11.71 | 11.71 | 9.91  | 0.00 |
|              | 50歲~59歲         | 79.27 | 8.54              | 30.49             | 21.95      | 10.98 | 7.32  | 4.88  | 0.00 |
|              | 60歲~69歲         | 83.67 | 6.12              | 22.45             | 30.61      | 8.16  | 10.20 | 8.16  | 0.00 |
|              | 70歲及以上          | 72.73 | 18.18             | 0.00              | 54.55      | 18.18 | 0.00  | 0.00  | 0.00 |
| 教育程度         | 國(初)中及以下        | 75.81 | 4.84              | 24.19             | 22.58      | 16.13 | 6.45  | 1.61  | 0.00 |
|              | 高中、職            | 79.02 | 11.89             | 32.17             | 28.67      | 11.89 | 11.19 | 4.90  | 0.00 |
|              | 大專及以上           | 82.56 | 11.54             | 27.18             | 29.74      | 7.44  | 8.21  | 8.46  | 0.26 |
| 工作別          | 專技主管人員          | 82.61 | 8.70              | 27.54             | 28.99      | 10.87 | 7.25  | 8.70  | 0.72 |
|              | 技術員/事務人員        | 81.05 | 13.68             | 27.37             | 22.11      | 10.53 | 7.37  | 5.26  | 0.00 |
|              | 服務工作人員          | 75.18 | 17.52             | 27.01             | 27.74      | 4.38  | 8.76  | 4.38  | 0.00 |
|              | 農林漁牧及體力<br>工作者  | 68.18 | 4.55              | 13.64             | 9.09       | 0.00  | 4.55  | 4.55  | 0.00 |
|              | 家管/退休/無業        | 84.35 | 8.70              | 31.30             | 31.30      | 17.39 | 11.30 | 6.09  | 0.00 |
|              | 學生              | 86.36 | 5.68              | 30.68             | 38.64      | 5.68  | 10.23 | 11.36 | 0.00 |
| 婚姻狀況         | 未婚              | 84.90 | 11.84             | 25.31             | 36.73      | 7.76  | 10.61 | 8.98  | 0.00 |
|              | 已婚              | 78.29 | 10.29             | 30.00             | 23.14      | 10.57 | 7.43  | 5.43  | 0.29 |
| 個人每月<br>平均所得 | 無經常性收入或<br>沒有收入 | 85.41 | 5.95              | 31.89             | 36.22      | 12.43 | 10.27 | 8.65  | 0.00 |
|              | 未滿3萬元           | 85.03 | 17.69             | 29.93             | 27.21      | 8.16  | 10.20 | 4.76  | 0.00 |
|              | 3萬元~未滿5萬        | 79.01 | 12.15             | 26.52             | 25.41      | 9.39  | 4.97  | 6.08  | 0.55 |
|              | 5萬元~未滿10萬<br>元  | 64.62 | 7.69              | 20.00             | 24.62      | 6.15  | 13.85 | 7.69  | 0.00 |
|              | 10萬元及以上         | 82.35 | 5.88              | 17.65             | 11.76      | 0.00  | 0.00  | 11.76 | 0.00 |
| 居住地區         | 北部地區            | 76.71 | 13.24             | 25.57             | 28.31      | 5.02  | 7.31  | 5.48  | 0.00 |
|              | 中部地區            | 84.68 | 18.02             | 35.14             | 24.32      | 7.21  | 5.41  | 5.41  | 0.00 |
|              | 南部地區            | 81.51 | 6.16              | 19.86             | 30.14      | 15.75 | 10.27 | 4.79  | 0.68 |
|              | 東部地區            | 89.39 | 4.55              | 51.52             | 34.85      | 13.64 | 18.18 | 6.06  | 0.00 |
|              | 國外地區            | 79.25 | 7.55              | 16.98             | 28.30      | 9.43  | 5.66  | 22.64 | 0.00 |
| 國籍           | 本國              | 81.39 | 11.47             | 29.70             | 29.14      | 9.59  | 8.27  | 4.89  | 0.19 |
|              | 中國大陸            | 73.68 | 7.89              | 15.79             | 18.42      | 13.16 | 10.53 | 26.32 | 0.00 |
|              | 港澳              | 85.71 | 14.29             | 0.00              | 0.00       | 0.00  | 14.29 | 28.57 | 0.00 |
|              | 其他國籍            | 83.33 | 0.00              | 16.67             | 50.00      | 0.00  | 16.67 | 16.67 | 0.00 |
| 調查遊憩<br>景點   | 遠雄海洋公園          | 55.15 | 7.88              | 7.88              | 22.42      | 6.06  | 0.61  | 1.21  | 0.61 |
|              | 小野柳             | 89.42 | 13.46             | 44.23             | 22.12      | 22.12 | 9.62  | 1.92  | 0.00 |
|              | 三仙台             | 89.91 | 16.06             | 31.19             | 32.11      | 9.17  | 9.17  | 7.80  | 0.00 |
|              | 綠島              | 94.44 | 2.78              | 37.04             | 37.96      | 2.78  | 19.44 | 18.52 | 0.00 |

\* 表示經卡方檢定(Chi-square Test)，該人文變項達到統計上顯著差異( $\alpha=0.05$ )。

# 表示該人文變項組間期望值小於5的比例超過25%，因此，未做卡方檢定 (Chi-square Test)。

原始問卷第A4題

註：本表為複選，最多可選3項，因此百分比加總超過100%

附表4-7-A4 選擇到東部海岸國家風景區旅遊的原因(最多可選3項)(續完)

|          |             | 學校、公司或參加的團體安排 | 配合國民旅遊卡措施 | 品嚐當地美食 | 遊憩設施  | 順道而來  | 總計   |
|----------|-------------|---------------|-----------|--------|-------|-------|------|
|          |             | %             | %         | %      | %     | %     | 回答人數 |
| 整體       |             | 15.97         | 1.01      | 17.48  | 13.78 | 12.94 | 595  |
| 性別       | 男           | 18.35         | 0.72      | 16.55  | 14.75 | 14.75 | 278  |
|          | 女           | 13.88         | 1.26      | 18.30  | 12.93 | 11.36 | 317  |
| 年齡       | 12歲~19歲     | 8.70          | 0.00      | 8.70   | 8.70  | 21.74 | 23   |
|          | 20歲~29歲     | 7.30          | 0.00      | 24.72  | 15.17 | 14.61 | 178  |
|          | 30歲~39歲     | 12.06         | 2.84      | 17.02  | 15.60 | 17.73 | 141  |
|          | 40歲~49歲     | 15.32         | 1.80      | 10.81  | 19.82 | 10.81 | 111  |
|          | 50歲~59歲     | 28.05         | 0.00      | 15.85  | 7.32  | 4.88  | 82   |
|          | 60歲~69歲     | 36.73         | 0.00      | 18.37  | 4.08  | 8.16  | 49   |
|          | 70歲及以上      | 45.45         | 0.00      | 0.00   | 9.09  | 9.09  | 11   |
| 教育程度     | 國(初)中及以下    | 32.26         | 0.00      | 14.52  | 11.29 | 12.90 | 62   |
|          | 高中、職        | 13.29         | 1.40      | 11.19  | 10.49 | 13.29 | 143  |
|          | 大專及以上       | 14.36         | 1.03      | 20.26  | 15.38 | 12.82 | 390  |
| 工作別      | 專技主管人員      | 15.22         | 1.45      | 15.22  | 13.04 | 12.32 | 138  |
|          | 技術員/事務人員    | 21.05         | 1.05      | 12.63  | 16.84 | 9.47  | 95   |
|          | 服務工作人員      | 12.41         | 1.46      | 21.90  | 21.90 | 14.60 | 137  |
|          | 農林漁牧及體力工作者  | 36.36         | 0.00      | 9.09   | 0.00  | 22.73 | 22   |
|          | 家管/退休/無業    | 20.00         | 0.87      | 16.52  | 6.09  | 8.70  | 115  |
|          | 學生          | 6.82          | 0.00      | 22.73  | 12.50 | 18.18 | 88   |
| 婚姻狀況     | 未婚          | 7.76          | 0.00      | 21.22  | 14.29 | 15.10 | 245  |
|          | 已婚          | 21.71         | 1.71      | 14.86  | 13.43 | 11.43 | 350  |
| 個人每月平均所得 | 無經常性收入或沒有收入 | 16.76         | 0.54      | 17.84  | 6.49  | 14.59 | 185  |
|          | 未滿3萬元       | 14.97         | 0.00      | 12.93  | 15.65 | 10.20 | 147  |
|          | 3萬元~未滿5萬元   | 13.26         | 2.21      | 20.99  | 17.68 | 14.92 | 181  |
|          | 5萬元~未滿10萬元  | 18.46         | 1.54      | 16.92  | 18.46 | 9.23  | 65   |
|          | 10萬元及以上     | 35.29         | 0.00      | 17.65  | 17.65 | 11.76 | 17   |
| 居住地區     | 北部地區        | 15.98         | 0.91      | 18.72  | 19.18 | 11.42 | 219  |
|          | 中部地區        | 12.61         | 1.80      | 20.72  | 10.81 | 9.91  | 111  |
|          | 南部地區        | 17.81         | 1.37      | 13.01  | 14.38 | 15.75 | 146  |
|          | 東部地區        | 9.09          | 0.00      | 12.12  | 7.58  | 18.18 | 66   |
|          | 國外地區        | 26.42         | 0.00      | 24.53  | 3.77  | 11.32 | 53   |
| 國籍       | 本國          | 15.04         | 1.13      | 15.60  | 15.04 | 12.78 | 532  |
|          | 中國大陸        | 31.58         | 0.00      | 34.21  | 0.00  | 7.89  | 38   |
|          | 港澳          | 14.29         | 0.00      | 57.14  | 0.00  | 42.86 | 7    |
|          | 其他國籍        | 11.11         | 0.00      | 22.22  | 11.11 | 16.67 | 18   |
| 調查遊憩景點   | 遠雄海洋公園      | 19.39         | 0.61      | 20.00  | 32.12 | 6.67  | 165  |
|          | 小野柳         | 9.62          | 2.88      | 21.15  | 6.73  | 25.00 | 104  |
|          | 三仙台         | 18.35         | 0.00      | 15.60  | 2.29  | 16.51 | 218  |
|          | 綠島          | 12.04         | 1.85      | 13.89  | 15.74 | 3.70  | 108  |

\* 表示經卡方檢定(Chi-square Test)，該人文變項達到統計上顯著差異( $\alpha=0.05$ )。

# 表示該人文變項組間期望值小於5的比例超過25%，因此，未做卡方檢定 (Chi-square Test)。

原始問卷第A4題

註：本表為複選，最多可選3項，因此百分比加總超過100%

附表4-7-A5 東部海岸國家風景區旅遊的同伴(可複選)

|          |             | 沒有同伴 | 家人    | 朋友、同事 | 同學    | 總計   |
|----------|-------------|------|-------|-------|-------|------|
|          |             | %    | %     | %     | %     | 回答人數 |
| 整體       |             | 1.68 | 54.45 | 55.80 | 11.43 | 595  |
| 性別       | 男           | 1.80 | 52.16 | 55.40 | 10.07 | 278  |
|          | 女           | 1.58 | 56.47 | 56.15 | 12.62 | 317  |
| 年齡       | 12歲~19歲     | 0.00 | 52.17 | 39.13 | 39.13 | 23   |
|          | 20歲~29歲     | 1.69 | 26.40 | 62.36 | 24.72 | 178  |
|          | 30歲~39歲     | 2.84 | 60.99 | 50.35 | 1.42  | 141  |
|          | 40歲~49歲     | 1.80 | 73.87 | 46.85 | 3.60  | 111  |
|          | 50歲~59歲     | 1.22 | 62.20 | 64.63 | 3.66  | 82   |
|          | 60歲~69歲     | 0.00 | 83.67 | 57.14 | 10.20 | 49   |
|          | 70歲及以上      | 0.00 | 45.45 | 72.73 | 9.09  | 11   |
|          | #           | *    | *     | *     | *     |      |
| 教育程度     | 國(初)中及以下    | 0.00 | 75.81 | 50.00 | 1.61  | 62   |
|          | 高中、職        | 1.40 | 69.93 | 51.05 | 4.20  | 143  |
|          | 大專及以上       | 2.05 | 45.38 | 58.46 | 15.64 | 390  |
|          | #           | *    | *     | *     | *     |      |
| 工作別      | 專技主管人員      | 2.17 | 52.17 | 57.25 | 6.52  | 138  |
|          | 技術員/事務人員    | 2.11 | 47.37 | 61.05 | 5.26  | 95   |
|          | 服務工作人員      | 0.73 | 56.93 | 56.93 | 2.19  | 137  |
|          | 農林漁牧及體力工作者  | 0.00 | 77.27 | 50.00 | 4.55  | 22   |
|          | 家管/退休/無業    | 1.74 | 79.13 | 56.52 | 6.09  | 115  |
|          | 學生          | 2.27 | 23.86 | 46.59 | 48.86 | 88   |
|          | #           | *    | *     | *     | *     |      |
| 婚姻狀況     | 未婚          | 2.86 | 23.67 | 67.35 | 22.04 | 245  |
|          | 已婚          | 0.86 | 76.00 | 47.71 | 4.00  | 350  |
|          | #           | *    | *     | *     | *     |      |
| 個人每月平均所得 | 無經常性收入或沒有收入 | 1.62 | 57.30 | 55.68 | 22.70 | 185  |
|          | 未滿3萬元       | 0.68 | 45.58 | 62.59 | 11.56 | 147  |
|          | 3萬元~未滿5萬    | 1.10 | 58.01 | 53.59 | 2.21  | 181  |
|          | 5萬元~未滿10萬元  | 4.62 | 56.92 | 46.15 | 4.62  | 65   |
|          | 10萬元及以上     | 5.88 | 52.94 | 58.82 | 11.76 | 17   |
|          | #           | *    | *     | *     | *     |      |
| 居住地區     | 北部地區        | 1.83 | 51.60 | 52.97 | 12.79 | 219  |
|          | 中部地區        | 0.90 | 59.46 | 53.15 | 11.71 | 111  |
|          | 南部地區        | 1.37 | 60.27 | 59.59 | 8.22  | 146  |
|          | 東部地區        | 1.52 | 54.55 | 46.97 | 15.15 | 66   |
|          | 國外地區        | 3.77 | 39.62 | 73.58 | 9.43  | 53   |
|          | #           | *    | *     | *     | *     |      |
| 國籍       | 本國          | 1.50 | 56.58 | 53.95 | 10.90 | 532  |
|          | 中國大陸        | 2.63 | 39.47 | 76.32 | 18.42 | 38   |
|          | 港澳          | 0.00 | 0.00  | 71.43 | 28.57 | 7    |
|          | 其他國籍        | 5.56 | 44.44 | 61.11 | 5.56  | 18   |
|          | #           | *    | *     | *     | *     |      |
| 調查遊憩景點   | 遠雄海洋公園      | 0.00 | 55.76 | 55.76 | 1.21  | 165  |
|          | 小野柳         | 0.96 | 57.69 | 49.04 | 10.58 | 104  |
|          | 三仙台         | 3.21 | 61.47 | 57.80 | 10.55 | 218  |
|          | 綠島          | 1.85 | 35.19 | 58.33 | 29.63 | 108  |
|          | #           | *    | *     | *     | *     |      |

\* 表示經卡方檢定(Chi-square Test)，該人文變項達到統計上顯著差異( $\alpha=0.05$ )。

# 表示該人文變項組間期望值小於5的比例超過25%，因此，未做卡方檢定(Chi-square Test)。

原始問卷第A5題

註：本表為複選情形，因此百分比加總超過100%

附表4-7-B2 會不會到東部海岸國家風景區以外的景點遊玩

|          |             | 會     | 不會    | 總計   |        |
|----------|-------------|-------|-------|------|--------|
|          |             | %     | %     | 回答人數 | %      |
| 整體       |             | 54.79 | 45.21 | 595  | 100.00 |
| 性別       | 男           | 54.32 | 45.68 | 278  | 100.00 |
|          | 女           | 55.21 | 44.79 | 317  | 100.00 |
| 年齡       | 12歲~19歲     | 43.48 | 56.52 | 23   | 100.00 |
|          | 20歲~29歲     | 53.93 | 46.07 | 178  | 100.00 |
|          | 30歲~39歲     | 59.57 | 40.43 | 141  | 100.00 |
|          | 40歲~49歲     | 46.85 | 53.15 | 111  | 100.00 |
|          | 50歲~59歲     | 59.76 | 40.24 | 82   | 100.00 |
|          | 60歲~69歲     | 55.10 | 44.90 | 49   | 100.00 |
|          | 70歲及以上      | 72.73 | 27.27 | 11   | 100.00 |
| 教育程度     | 國(初)中及以下    | 56.45 | 43.55 | 62   | 100.00 |
|          | 高中、職        | 62.24 | 37.76 | 143  | 100.00 |
|          | 大專及以上       | 51.79 | 48.21 | 390  | 100.00 |
| 工作別      | 專技主管人員      | 53.62 | 46.38 | 138  | 100.00 |
|          | 技術員/事務人員    | 50.53 | 49.47 | 95   | 100.00 |
|          | 服務工作人員      | 56.20 | 43.80 | 137  | 100.00 |
|          | 農林漁牧及體力工作者  | 45.45 | 54.55 | 22   | 100.00 |
|          | 家管/退休/無業    | 64.35 | 35.65 | 115  | 100.00 |
|          | 學生          | 48.86 | 51.14 | 88   | 100.00 |
| 婚姻狀況*    | 未婚          | 49.80 | 50.20 | 245  | 100.00 |
|          | 已婚          | 58.29 | 41.71 | 350  | 100.00 |
| 個人每月平均所得 | 無經常性收入或沒有收入 | 57.30 | 42.70 | 185  | 100.00 |
|          | 未滿3萬元       | 53.06 | 46.94 | 147  | 100.00 |
|          | 3萬元～未滿5萬    | 53.59 | 46.41 | 181  | 100.00 |
|          | 5萬元～未滿10萬元  | 53.85 | 46.15 | 65   | 100.00 |
|          | 10萬元及以上     | 58.82 | 41.18 | 17   | 100.00 |
| 居住地區*    | 北部地區        | 52.97 | 47.03 | 219  | 100.00 |
|          | 中部地區        | 61.26 | 38.74 | 111  | 100.00 |
|          | 南部地區        | 59.59 | 40.41 | 146  | 100.00 |
|          | 東部地區        | 30.30 | 69.70 | 66   | 100.00 |
|          | 國外地區        | 66.04 | 33.96 | 53   | 100.00 |
| 國籍*      | 本國          | 53.57 | 46.43 | 532  | 100.00 |
|          | 中國大陸        | 68.42 | 31.58 | 38   | 100.00 |
|          | 港澳          | 14.29 | 85.71 | 7    | 100.00 |
|          | 其他國籍        | 77.78 | 22.22 | 18   | 100.00 |
| 調查遊憩景點*  | 遠雄海洋公園      | 55.15 | 44.85 | 165  | 100.00 |
|          | 小野柳         | 52.88 | 47.12 | 104  | 100.00 |
|          | 三仙台         | 62.84 | 37.16 | 218  | 100.00 |
|          | 綠島          | 39.81 | 60.19 | 108  | 100.00 |

\* 表示經卡方檢定(Chi-square Test)，該人文變項達到統計上顯著差異( $\alpha=0.05$ )。

# 表示該人文變項組間期望值小於5的比例超過25%，因此，未做卡方檢定 (Chi-square Test)。

原始問卷第B2題

附表4-7-B3 在東部海岸國家風景區內旅遊天數

|          |             | 半天(4小時以下) | 1天(4小時以上)，不過夜 | 2天1夜  | 3天2夜  | 4天3夜  | 5天以上  | 總計   |        |
|----------|-------------|-----------|---------------|-------|-------|-------|-------|------|--------|
|          |             | %         | %             | %     | %     | %     | %     | 回答人數 | %      |
| 整體       |             | 24.37     | 15.46         | 27.56 | 26.55 | 3.70  | 2.35  | 595  | 100.00 |
| 性別       | 男           | 23.74     | 16.55         | 26.62 | 26.98 | 3.24  | 2.88  | 278  | 100.00 |
|          | 女           | 24.92     | 14.51         | 28.39 | 26.18 | 4.10  | 1.89  | 317  | 100.00 |
| 年齡#      | 12歲~19歲     | 34.78     | 21.74         | 30.43 | 13.04 | 0.00  | 0.00  | 23   | 100.00 |
|          | 20歲~29歲     | 17.98     | 14.04         | 29.21 | 32.58 | 2.81  | 3.37  | 178  | 100.00 |
|          | 30歲~39歲     | 19.86     | 19.86         | 29.79 | 21.99 | 5.67  | 2.84  | 141  | 100.00 |
|          | 40歲~49歲     | 16.22     | 16.22         | 32.43 | 25.23 | 7.21  | 2.70  | 111  | 100.00 |
|          | 50歲~59歲     | 34.15     | 13.41         | 21.95 | 28.05 | 1.22  | 1.22  | 82   | 100.00 |
|          | 60歲~69歲     | 55.10     | 10.20         | 10.20 | 24.49 | 0.00  | 0.00  | 49   | 100.00 |
|          | 70歲及以上      | 36.36     | 0.00          | 36.36 | 27.27 | 0.00  | 0.00  | 11   | 100.00 |
| 教育程度*    | 國(初)中及以下    | 41.94     | 20.97         | 20.97 | 14.52 | 1.61  | 0.00  | 62   | 100.00 |
|          | 高中、職        | 24.48     | 14.69         | 29.37 | 27.27 | 3.50  | 0.70  | 143  | 100.00 |
|          | 大專及以上       | 21.54     | 14.87         | 27.95 | 28.21 | 4.10  | 3.33  | 390  | 100.00 |
| 工作別#     | 專技主管人員      | 23.91     | 11.59         | 29.71 | 26.81 | 5.07  | 2.90  | 138  | 100.00 |
|          | 技術員/事務人員    | 15.79     | 16.84         | 30.53 | 29.47 | 6.32  | 1.05  | 95   | 100.00 |
|          | 服務工作人員      | 18.98     | 16.79         | 28.47 | 29.20 | 3.65  | 2.92  | 137  | 100.00 |
|          | 農林漁牧及體力工作者  | 22.73     | 22.73         | 18.18 | 36.36 | 0.00  | 0.00  | 22   | 100.00 |
|          | 家管/退休/無業    | 40.00     | 18.26         | 19.13 | 20.00 | 1.74  | 0.87  | 115  | 100.00 |
|          | 學生          | 22.73     | 12.50         | 32.95 | 25.00 | 2.27  | 4.55  | 88   | 100.00 |
| 婚姻狀況     | 未婚          | 19.18     | 15.51         | 30.61 | 28.57 | 3.27  | 2.86  | 245  | 100.00 |
|          | 已婚          | 28.00     | 15.43         | 25.43 | 25.14 | 4.00  | 2.00  | 350  | 100.00 |
| 個人每月平均所得 | 無經常性收入或沒有收入 | 35.68     | 14.05         | 26.49 | 19.46 | 2.16  | 2.16  | 185  | 100.00 |
|          | 未滿3萬元       | 22.45     | 15.65         | 26.53 | 29.25 | 4.76  | 1.36  | 147  | 100.00 |
|          | 3萬元~未滿5萬    | 14.36     | 15.47         | 33.15 | 28.73 | 5.52  | 2.76  | 181  | 100.00 |
|          | 5萬元~未滿10萬元  | 24.62     | 20.00         | 20.00 | 32.31 | 0.00  | 3.08  | 65   | 100.00 |
|          | 10萬元及以上     | 23.53     | 11.76         | 17.65 | 35.29 | 5.88  | 5.88  | 17   | 100.00 |
| 居住地區*    | 北部地區        | 15.98     | 16.44         | 30.59 | 30.59 | 3.20  | 3.20  | 219  | 100.00 |
|          | 中部地區        | 17.12     | 15.32         | 23.42 | 38.74 | 5.41  | 0.00  | 111  | 100.00 |
|          | 南部地區        | 27.40     | 12.33         | 30.82 | 26.03 | 2.74  | 0.68  | 146  | 100.00 |
|          | 東部地區        | 57.58     | 21.21         | 18.18 | 1.52  | 0.00  | 1.52  | 66   | 100.00 |
|          | 國外地區        | 24.53     | 13.21         | 26.42 | 16.98 | 9.43  | 9.43  | 53   | 100.00 |
| 國籍#      | 本國          | 24.62     | 15.98         | 27.07 | 27.44 | 3.20  | 1.69  | 532  | 100.00 |
|          | 中國大陸        | 23.68     | 18.42         | 31.58 | 2.63  | 13.16 | 10.53 | 38   | 100.00 |
|          | 港澳          | 0.00      | 0.00          | 28.57 | 71.43 | 0.00  | 0.00  | 7    | 100.00 |
|          | 其他國籍        | 27.78     | 0.00          | 33.33 | 33.33 | 0.00  | 5.56  | 18   | 100.00 |
| 調查遊憩景點*  | 遠雄海洋公園      | 6.06      | 33.94         | 24.85 | 30.91 | 3.03  | 1.21  | 165  | 100.00 |
|          | 小野柳         | 37.50     | 7.69          | 23.08 | 21.15 | 5.77  | 4.81  | 104  | 100.00 |
|          | 三仙台         | 43.58     | 11.93         | 18.81 | 21.10 | 3.67  | 0.92  | 218  | 100.00 |
|          | 綠島          | 0.93      | 1.85          | 53.70 | 36.11 | 2.78  | 4.63  | 108  | 100.00 |

\* 表示經卡方檢定(Chi-square Test)，該人文變項達到統計上顯著差異( $\alpha=0.05$ )。

# 表示該人文變項組間期望值小於5的比例超過25%，因此，未做卡方檢定(Chi-square Test)。

原始問卷第B3題

附表4-7-B3.1 東部海岸國家風景區旅遊的主要住宿方式(可複選)

|          |             | 旅館     | 招待所或活動中心 | 民宿    | 露營    | 親友家(含自家) | 總計   |
|----------|-------------|--------|----------|-------|-------|----------|------|
|          |             | %      | %        | %     | %     | %        | 回答人數 |
| 整體       |             | 54.19  | 2.23     | 44.97 | 1.68  | 4.19     | 358  |
| 性別       | 男           | 54.22  | 2.41     | 45.78 | 3.01  | 5.42     | 166  |
|          | 女           | 54.17  | 2.08     | 44.27 | 0.52  | 3.13     | 192  |
|          |             | #      |          | #     |       | #        |      |
| 年齡       | 12歲~19歲     | 70.00  | 0.00     | 30.00 | 0.00  | 10.00    | 10   |
|          | 20歲~29歲     | 34.71  | 5.79     | 67.77 | 0.00  | 4.13     | 121  |
|          | 30歲~39歲     | 54.12  | 0.00     | 44.71 | 1.18  | 5.88     | 85   |
|          | 40歲~49歲     | 56.00  | 1.33     | 38.67 | 5.33  | 4.00     | 75   |
|          | 50歲~59歲     | 76.74  | 0.00     | 18.60 | 2.33  | 2.33     | 43   |
|          | 60歲~69歲     | 100.00 | 0.00     | 0.00  | 0.00  | 0.00     | 17   |
|          | 70歲及以上      | 100.00 | 0.00     | 14.29 | 0.00  | 0.00     | 7    |
|          |             | *      |          | #     |       | #        |      |
| 教育程度     | 國(初)中及以下    | 86.96  | 0.00     | 17.39 | 0.00  | 0.00     | 23   |
|          | 高中、職        | 57.47  | 1.15     | 37.93 | 2.30  | 6.90     | 87   |
|          | 大專及以上       | 50.00  | 2.82     | 50.00 | 1.61  | 3.63     | 248  |
|          |             | *      |          | #     |       | #        |      |
| 工作別      | 專技主管人員      | 52.81  | 0.00     | 41.57 | 3.37  | 2.25     | 89   |
|          | 技術員/事務人員    | 56.25  | 1.56     | 45.31 | 3.13  | 4.69     | 64   |
|          | 服務工作人員      | 53.41  | 0.00     | 43.18 | 1.14  | 5.68     | 88   |
|          | 農林漁牧及體力工作者  | 91.67  | 0.00     | 33.33 | 0.00  | 0.00     | 12   |
|          | 家管/退休/無業    | 68.75  | 2.08     | 27.08 | 0.00  | 6.25     | 48   |
|          | 學生          | 35.09  | 10.53    | 70.18 | 0.00  | 3.51     | 57   |
|          |             | *      |          | #     |       | #        |      |
| 婚姻狀況     | 未婚          | 37.50  | 4.38     | 63.13 | 0.63  | 4.38     | 160  |
|          | 已婚          | 67.68  | 0.51     | 30.30 | 2.53  | 4.04     | 198  |
|          |             | *      |          | #     |       | #        |      |
| 個人每月平均所得 | 無經常性收入或沒有收入 | 50.54  | 6.45     | 49.46 | 0.00  | 4.30     | 93   |
|          | 未滿3萬元       | 57.14  | 2.20     | 41.76 | 0.00  | 4.40     | 91   |
|          | 3萬元~未滿5萬    | 54.33  | 0.00     | 46.46 | 1.57  | 4.72     | 127  |
|          | 5萬元~未滿10萬元  | 47.22  | 0.00     | 44.44 | 11.11 | 2.78     | 36   |
|          | 10萬元及以上     | 81.82  | 0.00     | 18.18 | 0.00  | 0.00     | 11   |
|          |             | #      |          | #     |       | #        |      |
| 居住地區     | 北部地區        | 56.08  | 1.35     | 45.95 | 2.70  | 2.70     | 148  |
|          | 中部地區        | 48.00  | 4.00     | 52.00 | 0.00  | 6.67     | 75   |
|          | 南部地區        | 54.55  | 2.27     | 39.77 | 2.27  | 5.68     | 88   |
|          | 東部地區        | 42.86  | 7.14     | 42.86 | 0.00  | 7.14     | 14   |
|          | 國外地區        | 63.64  | 0.00     | 39.39 | 0.00  | 0.00     | 33   |
|          |             | #      |          | #     |       | #        |      |
| 國籍       | 本國          | 52.85  | 1.90     | 44.94 | 1.90  | 4.75     | 316  |
|          | 中國大陸        | 86.36  | 0.00     | 31.82 | 0.00  | 0.00     | 22   |
|          | 港澳          | 14.29  | 28.57    | 71.43 | 0.00  | 0.00     | 7    |
|          | 其他國籍        | 53.85  | 0.00     | 53.85 | 0.00  | 0.00     | 13   |
|          |             | *      |          | #     |       | #        |      |
| 調查遊憩景點   | 遠雄海洋公園      | 59.60  | 3.03     | 37.37 | 0.00  | 5.05     | 99   |
|          | 小野柳         | 47.37  | 0.00     | 43.86 | 8.77  | 10.53    | 57   |
|          | 三仙台         | 70.10  | 1.03     | 31.96 | 1.03  | 4.12     | 97   |
|          | 綠島          | 38.10  | 3.81     | 64.76 | 0.00  | 0.00     | 105  |
|          |             | *      |          | #     |       | #        |      |

\* 表示經卡方檢定(Chi-square Test)，該人文變項達到統計上顯著差異( $\alpha=0.05$ )。

# 表示該人文變項組間期望值小於5的比例超過25%，因此，未做卡方檢定 (Chi-square Test)。

原始問卷第B3.1題

註：1.本表為複選情形，因此百分比加總超過100%

2.本表僅包括B3題回答停留時間超過2天1夜及以上的受訪者

附表4-7-B4 重遊東部海岸國家風景區或目前所在這個景點的意願

|          |             | 願意     | 不願意   | 總計   |        |
|----------|-------------|--------|-------|------|--------|
|          |             | %      | %     | 回答人數 | %      |
| 整體       |             | 91.43  | 8.57  | 595  | 100.00 |
| 性別       | 男           | 91.37  | 8.63  | 278  | 100.00 |
|          | 女           | 91.48  | 8.52  | 317  | 100.00 |
| 年齡       | 12歲~19歲     | 82.61  | 17.39 | 23   | 100.00 |
|          | 20歲~29歲     | 88.76  | 11.24 | 178  | 100.00 |
|          | 30歲~39歲     | 94.33  | 5.67  | 141  | 100.00 |
|          | 40歲~49歲     | 91.89  | 8.11  | 111  | 100.00 |
|          | 50歲~59歲     | 91.46  | 8.54  | 82   | 100.00 |
|          | 60歲~69歲     | 95.92  | 4.08  | 49   | 100.00 |
|          | 70歲及以上      | 90.91  | 9.09  | 11   | 100.00 |
| 教育程度     | 國(初)中及以下    | 87.10  | 12.90 | 62   | 100.00 |
|          | 高中、職        | 93.01  | 6.99  | 143  | 100.00 |
|          | 大專及以上       | 91.54  | 8.46  | 390  | 100.00 |
| 工作別      | 專技主管人員      | 92.03  | 7.97  | 138  | 100.00 |
|          | 技術員/事務人員    | 89.47  | 10.53 | 95   | 100.00 |
|          | 服務工作人員      | 94.89  | 5.11  | 137  | 100.00 |
|          | 農林漁牧及體力工作者  | 81.82  | 18.18 | 22   | 100.00 |
|          | 家管/退休/無業    | 93.04  | 6.96  | 115  | 100.00 |
|          | 學生          | 87.50  | 12.50 | 88   | 100.00 |
| 婚姻狀況     | 未婚          | 90.20  | 9.80  | 245  | 100.00 |
|          | 已婚          | 92.29  | 7.71  | 350  | 100.00 |
| 個人每月平均所得 | 無經常性收入或沒有收入 | 89.73  | 10.27 | 185  | 100.00 |
|          | 未滿3萬元       | 94.56  | 5.44  | 147  | 100.00 |
|          | 3萬元~未滿5萬    | 91.16  | 8.84  | 181  | 100.00 |
|          | 5萬元~未滿10萬元  | 90.77  | 9.23  | 65   | 100.00 |
|          | 10萬元及以上     | 88.24  | 11.76 | 17   | 100.00 |
| 居住地區*    | 北部地區        | 88.58  | 11.42 | 219  | 100.00 |
|          | 中部地區        | 93.69  | 6.31  | 111  | 100.00 |
|          | 南部地區        | 93.84  | 6.16  | 146  | 100.00 |
|          | 東部地區        | 96.97  | 3.03  | 66   | 100.00 |
|          | 國外地區        | 84.91  | 15.09 | 53   | 100.00 |
| 國籍#      | 本國          | 92.11  | 7.89  | 532  | 100.00 |
|          | 中國大陸        | 86.84  | 13.16 | 38   | 100.00 |
|          | 港澳          | 100.00 | 0.00  | 7    | 100.00 |
|          | 其他國籍        | 77.78  | 22.22 | 18   | 100.00 |
| 調查遊憩景點*  | 遠雄海洋公園      | 88.48  | 11.52 | 165  | 100.00 |
|          | 小野柳         | 97.12  | 2.88  | 104  | 100.00 |
|          | 三仙台         | 94.95  | 5.05  | 218  | 100.00 |
|          | 綠島          | 83.33  | 16.67 | 108  | 100.00 |

\* 表示經卡方檢定(Chi-square Test)，該人文變項達到統計上顯著差異( $\alpha=0.05$ )。

# 表示該人文變項組間期望值小於5的比例超過25%，因此，未做卡方檢定 (Chi-square Test)。

原始問卷第B4題

附表4-7-B4.1 不願意重遊東部海岸國家風景區或目前所在這個景點的原因(可複選)

|          |             | 缺乏特色   | 環境髒亂  | 交通不便  | 遊憩設施差  | 花費太高  | 其他    | 總計   |
|----------|-------------|--------|-------|-------|--------|-------|-------|------|
|          |             | %      | %     | %     | %      | %     | %     | 回答人數 |
| 整體       |             | 41.18  | 5.88  | 35.29 | 21.57  | 17.65 | 1.96  | 51   |
| 性別       | 男           | 50.00  | 8.33  | 29.17 | 29.17  | 12.50 | 0.00  | 24   |
|          | 女           | 33.33  | 3.70  | 40.74 | 14.81  | 22.22 | 3.70  | 27   |
|          |             | #      | #     | #     | #      | #     | #     | #    |
| 年齡       | 12歲~19歲     | 50.00  | 25.00 | 25.00 | 25.00  | 25.00 | 0.00  | 4    |
|          | 20歲~29歲     | 35.00  | 5.00  | 50.00 | 10.00  | 20.00 | 5.00  | 20   |
|          | 30歲~39歲     | 25.00  | 0.00  | 50.00 | 37.50  | 0.00  | 0.00  | 8    |
|          | 40歲~49歲     | 44.44  | 11.11 | 33.33 | 11.11  | 33.33 | 0.00  | 9    |
|          | 50歲~59歲     | 57.14  | 0.00  | 0.00  | 42.86  | 0.00  | 0.00  | 7    |
|          | 60歲~69歲     | 50.00  | 0.00  | 0.00  | 50.00  | 50.00 | 0.00  | 2    |
|          | 70歲及以上      | 100.00 | 0.00  | 0.00  | 0.00   | 0.00  | 0.00  | 1    |
|          |             | #      | #     | #     | #      | #     | #     | #    |
| 教育程度     | 國(初)中及以下    | 62.50  | 12.50 | 0.00  | 25.00  | 37.50 | 0.00  | 8    |
|          | 高中、職        | 60.00  | 10.00 | 30.00 | 20.00  | 10.00 | 0.00  | 10   |
|          | 大專及以上       | 30.30  | 3.03  | 45.45 | 21.21  | 15.15 | 3.03  | 33   |
|          |             | #      | #     | #     | #      | #     | #     | #    |
| 工作別      | 專技主管人員      | 36.36  | 9.09  | 36.36 | 36.36  | 9.09  | 9.09  | 11   |
|          | 技術員/事務人員    | 20.00  | 0.00  | 40.00 | 30.00  | 10.00 | 0.00  | 10   |
|          | 服務工作人員      | 57.14  | 14.29 | 28.57 | 28.57  | 14.29 | 0.00  | 7    |
|          | 農林漁牧及體力工作者  | 50.00  | 0.00  | 25.00 | 25.00  | 0.00  | 0.00  | 4    |
|          | 家管/退休/無業    | 62.50  | 12.50 | 12.50 | 12.50  | 37.50 | 0.00  | 8    |
|          | 學生          | 36.36  | 0.00  | 54.55 | 0.00   | 27.27 | 0.00  | 11   |
|          |             | #      | #     | #     | #      | #     | #     | #    |
| 婚姻狀況     | 未婚          | 37.50  | 8.33  | 50.00 | 12.50  | 16.67 | 4.17  | 24   |
|          | 已婚          | 44.44  | 3.70  | 22.22 | 29.63  | 18.52 | 0.00  | 27   |
|          |             | #      | #     | #     | #      | #     | #     | #    |
| 個人每月平均所得 | 無經常性收入或沒有收入 | 47.37  | 5.26  | 36.84 | 5.26   | 31.58 | 0.00  | 19   |
|          | 未滿3萬元       | 37.50  | 25.00 | 62.50 | 25.00  | 12.50 | 0.00  | 8    |
|          | 3萬元~未滿5萬    | 37.50  | 0.00  | 25.00 | 31.25  | 12.50 | 0.00  | 16   |
|          | 5萬元~未滿10萬元  | 33.33  | 0.00  | 33.33 | 50.00  | 0.00  | 0.00  | 6    |
|          | 10萬元及以上     | 50.00  | 0.00  | 0.00  | 0.00   | 0.00  | 50.00 | 2    |
|          |             | #      | #     | #     | #      | #     | #     | #    |
| 居住地區     | 北部地區        | 48.00  | 4.00  | 32.00 | 20.00  | 20.00 | 0.00  | 25   |
|          | 中部地區        | 28.57  | 0.00  | 57.14 | 14.29  | 0.00  | 0.00  | 7    |
|          | 南部地區        | 44.44  | 22.22 | 44.44 | 22.22  | 22.22 | 0.00  | 9    |
|          | 東部地區        | 0.00   | 0.00  | 0.00  | 100.00 | 50.00 | 0.00  | 2    |
|          | 國外地區        | 37.50  | 0.00  | 25.00 | 12.50  | 12.50 | 12.50 | 8    |
|          |             | #      | #     | #     | #      | #     | #     | #    |
| 國籍       | 本國          | 42.86  | 7.14  | 35.71 | 23.81  | 19.05 | 0.00  | 42   |
|          | 中國大陸        | 40.00  | 0.00  | 20.00 | 20.00  | 20.00 | 0.00  | 5    |
|          | 港澳          | --     | --    | --    | --     | --    | --    | --   |
|          | 其他國籍        | 25.00  | 0.00  | 50.00 | 0.00   | 0.00  | 25.00 | 4    |
|          |             | #      | #     | #     | #      | #     | #     | #    |
| 調查遊憩景點   | 遠雄海洋公園      | 42.11  | 10.53 | 26.32 | 36.84  | 15.79 | 0.00  | 19   |
|          | 小野柳         | 66.67  | 0.00  | 0.00  | 33.33  | 0.00  | 0.00  | 3    |
|          | 三仙台         | 36.36  | 0.00  | 18.18 | 27.27  | 9.09  | 9.09  | 11   |
|          | 綠島          | 38.89  | 5.56  | 61.11 | 0.00   | 27.78 | 0.00  | 18   |
|          |             | #      | #     | #     | #      | #     | #     | #    |

\* 表示經卡方檢定(Chi-square Test)，該人文變項達到統計上顯著差異( $\alpha=0.05$ )。

# 表示該人文變項組間期望值小於5的比例超過25%，因此，未做卡方檢定 (Chi-square Test)。

原始問卷第B4.1題

註：1.本表為複選情形，因此百分比加總超過100%

2.本表僅包括B4題回答不願意重遊的受訪者



附表4-7-C1 東部海岸國家風景區內喜歡的活動(可複選)

|              |                 | 自然賞景活動 | 文化體驗活動 | 運動型活動 | 遊樂園活動 | 其他休閒活動 | 都不喜歡、沒有特別的<br>感覺 | 總計   |
|--------------|-----------------|--------|--------|-------|-------|--------|------------------|------|
|              |                 | %      | %      | %     | %     | %      | %                | 回答人數 |
| 整體           |                 | 91.43  | 60.34  | 58.15 | 10.92 | 68.91  | 1.34             | 595  |
| 性別           | 男               | 88.49  | 57.91  | 58.63 | 10.43 | 62.95  | 1.80             | 278  |
|              | 女               | 94.01  | 62.46  | 57.73 | 11.36 | 74.13  | 0.95             | 317  |
|              |                 | *      |        | *     |       | #      |                  |      |
| 年齡           | 12歲~19歲         | 86.96  | 65.22  | 60.87 | 17.39 | 65.22  | 0.00             | 23   |
|              | 20歲~29歲         | 94.38  | 59.55  | 62.36 | 12.92 | 67.98  | 0.00             | 178  |
|              | 30歲~39歲         | 85.82  | 56.03  | 53.19 | 14.18 | 60.99  | 1.42             | 141  |
|              | 40歲~49歲         | 90.09  | 63.06  | 59.46 | 12.61 | 72.97  | 0.90             | 111  |
|              | 50歲~59歲         | 95.12  | 57.32  | 57.32 | 3.66  | 73.17  | 2.44             | 82   |
|              | 60歲~69歲         | 95.92  | 69.39  | 55.10 | 2.04  | 81.63  | 4.08             | 49   |
|              | 70歲及以上          | 90.91  | 72.73  | 54.55 | 0.00  | 63.64  | 9.09             | 11   |
|              |                 | *      |        | *     |       | #      |                  |      |
| 教育程度         | 國(初)中及以下        | 93.55  | 54.84  | 51.61 | 6.45  | 74.19  | 4.84             | 62   |
|              | 高中、職            | 90.91  | 62.24  | 58.74 | 7.69  | 71.33  | 2.10             | 143  |
|              | 大專及以上           | 91.28  | 60.51  | 58.97 | 12.82 | 67.18  | 0.51             | 390  |
|              |                 | *      |        | *     |       | #      |                  |      |
| 工作別          | 專技主管人員          | 92.03  | 60.14  | 57.25 | 12.32 | 68.12  | 0.72             | 138  |
|              | 技術員/事務人員        | 90.53  | 57.89  | 52.63 | 12.63 | 62.11  | 1.05             | 95   |
|              | 服務工作人員          | 90.51  | 58.39  | 60.58 | 10.22 | 65.69  | 1.46             | 137  |
|              | 農林漁牧及體力工作者      | 77.27  | 40.91  | 36.36 | 22.73 | 50.00  | 9.09             | 22   |
|              | 家管/退休/無業        | 94.78  | 64.35  | 53.04 | 6.96  | 79.13  | 1.74             | 115  |
|              | 學生              | 92.05  | 65.91  | 73.86 | 10.23 | 73.86  | 0.00             | 88   |
|              |                 | *      |        | *     |       | #      |                  |      |
| 婚姻狀況         | 未婚              | 92.24  | 60.82  | 65.71 | 9.80  | 68.16  | 0.00             | 245  |
|              | 已婚              | 90.86  | 60.00  | 52.86 | 11.71 | 69.43  | 2.29             | 350  |
|              |                 | *      |        | *     |       | #      |                  |      |
| 個人每月<br>平均所得 | 無經常性收入或<br>沒有收入 | 93.51  | 65.95  | 62.70 | 7.03  | 79.46  | 1.08             | 185  |
|              | 未滿3萬元           | 94.56  | 66.67  | 63.95 | 8.16  | 66.67  | 1.36             | 147  |
|              | 3萬元~未滿5萬        | 86.74  | 55.25  | 54.70 | 13.81 | 66.30  | 1.66             | 181  |
|              | 5萬元~未滿10萬元      | 89.23  | 49.23  | 46.15 | 18.46 | 53.85  | 1.54             | 65   |
|              | 10萬元及以上         | 100.00 | 41.18  | 41.18 | 17.65 | 58.82  | 0.00             | 17   |
|              |                 | *      |        | *     |       | #      |                  |      |
| 居住地區         | 北部地區            | 89.04  | 56.62  | 56.62 | 14.16 | 63.93  | 2.28             | 219  |
|              | 中部地區            | 93.69  | 57.66  | 54.05 | 11.71 | 67.57  | 0.90             | 111  |
|              | 南部地區            | 91.78  | 57.53  | 54.11 | 7.53  | 69.86  | 0.68             | 146  |
|              | 東部地區            | 92.42  | 74.24  | 75.76 | 9.09  | 77.27  | 1.52             | 66   |
|              | 國外地區            | 94.34  | 71.70  | 62.26 | 7.55  | 79.25  | 0.00             | 53   |
|              |                 | *      |        | *     |       | #      |                  |      |
| 國籍           | 本國              | 91.17  | 60.15  | 57.52 | 11.28 | 68.42  | 1.50             | 532  |
|              | 中國大陸            | 92.11  | 65.79  | 68.42 | 2.63  | 65.79  | 0.00             | 38   |
|              | 港澳              | 100.00 | 57.14  | 42.86 | 0.00  | 85.71  | 0.00             | 7    |
|              | 其他國籍            | 94.44  | 55.56  | 61.11 | 22.22 | 83.33  | 0.00             | 18   |
|              |                 | #      |        | #     |       | #      |                  |      |
| 調查遊憩<br>景點   | 遠雄海洋公園          | 75.15  | 23.64  | 20.61 | 38.18 | 26.67  | 3.64             | 165  |
|              | 小野柳             | 98.08  | 68.27  | 68.27 | 0.96  | 86.54  | 0.96             | 104  |
|              | 三仙台             | 98.17  | 72.48  | 63.30 | 0.00  | 81.19  | 0.46             | 218  |
|              | 綠島              | 96.30  | 84.26  | 95.37 | 0.93  | 91.67  | 0.00             | 108  |
|              |                 | *      |        | *     |       | #      |                  |      |

\* 表示經卡方檢定(Chi-square Test)，該人文變項達到統計上顯著差異( $\alpha=0.05$ )。

# 表示該人文變項組間期望值小於5的比例超過25%，因此，未做卡方檢定 (Chi-square Test)。

原始問卷第C1題

註：本表為複選情形，因此百分比加總超過100%

附表4-7-C1.1 東部海岸國家風景區內喜歡的自然賞景活動項目(可複選)

|          |             | 觀賞海岸地質景觀、溼地生態、田園風光、溪流瀑布等 | 觀賞動、植物(如賞鳥、賞鯨豚、賞螢、賞花等) | 觀賞日出、雪景、星象等自然景觀 | 總計   |
|----------|-------------|--------------------------|------------------------|-----------------|------|
|          |             | %                        | %                      | %               | 回答人數 |
| 整體       |             | 90.06                    | 25.97                  | 13.08           | 543  |
| 性別       | 男           | 89.43                    | 24.39                  | 13.01           | 246  |
|          | 女           | 90.57                    | 27.27                  | 13.13           | 297  |
| 年齡       | 12歲~19歲     | 75.00                    | 30.00                  | 5.00            | 20   |
|          | 20歲~29歲     | 86.90                    | 40.48                  | 23.21           | 168  |
|          | 30歲~39歲     | 86.78                    | 23.97                  | 7.44            | 121  |
|          | 40歲~49歲     | 93.94                    | 28.28                  | 10.10           | 99   |
|          | 50歲~59歲     | 94.87                    | 7.69                   | 12.82           | 78   |
|          | 60歲~69歲     | 97.87                    | 6.38                   | 4.26            | 47   |
|          | 70歲及以上      | 100.00                   | 10.00                  | 0.00            | 10   |
|          | * * *       |                          |                        |                 |      |
| 教育程度     | 國(初)中及以下    | 91.38                    | 15.52                  | 8.62            | 58   |
|          | 高中、職        | 92.31                    | 17.69                  | 4.62            | 130  |
|          | 大專及以上       | 89.01                    | 30.70                  | 16.90           | 355  |
|          | * *         |                          |                        |                 |      |
| 工作別      | 專技主管人員      | 89.76                    | 29.92                  | 14.17           | 127  |
|          | 技術員/事務人員    | 86.05                    | 24.42                  | 12.79           | 86   |
|          | 服務工作人員      | 91.87                    | 21.95                  | 11.38           | 123  |
|          | 農林漁牧及體力工作者  | 82.35                    | 0.00                   | 23.53           | 17   |
|          | 家管/退休/無業    | 93.58                    | 18.35                  | 4.59            | 109  |
|          | 學生          | 88.89                    | 43.21                  | 23.46           | 81   |
|          | * *         |                          |                        |                 |      |
| 婚姻狀況     | 未婚          | 87.61                    | 34.96                  | 18.14           | 226  |
|          | 已婚          | 91.80                    | 19.56                  | 9.46            | 317  |
|          | * *         |                          |                        |                 |      |
| 個人每月平均所得 | 無經常性收入或沒有收入 | 92.49                    | 28.90                  | 13.29           | 173  |
|          | 未滿3萬元       | 90.65                    | 24.46                  | 10.07           | 139  |
|          | 3萬元~未滿5萬    | 87.82                    | 26.28                  | 14.74           | 156  |
|          | 5萬元~未滿10萬元  | 89.66                    | 20.69                  | 10.34           | 58   |
|          | 10萬元及以上     | 82.35                    | 23.53                  | 29.41           | 17   |
|          | * *         |                          |                        |                 |      |
| 居住地區     | 北部地區        | 84.02                    | 32.99                  | 13.92           | 194  |
|          | 中部地區        | 91.35                    | 21.15                  | 17.31           | 104  |
|          | 南部地區        | 94.78                    | 22.39                  | 11.94           | 134  |
|          | 東部地區        | 91.80                    | 19.67                  | 8.20            | 61   |
|          | 國外地區        | 96.00                    | 26.00                  | 10.00           | 50   |
|          | * *         |                          |                        |                 |      |
| 國籍       | 本國          | 89.26                    | 25.41                  | 12.40           | 484  |
|          | 中國大陸        | 97.14                    | 34.29                  | 17.14           | 35   |
|          | 港澳          | 100.00                   | 14.29                  | 28.57           | 7    |
|          | 其他國籍        | 94.12                    | 29.41                  | 17.65           | 17   |
|          | # #         |                          |                        |                 |      |
| 調查遊憩景點   | 遠雄海洋公園      | 58.54                    | 52.03                  | 25.20           | 123  |
|          | 小野柳         | 100.00                   | 6.86                   | 4.90            | 102  |
|          | 三仙台         | 99.07                    | 11.68                  | 9.35            | 214  |
|          | 綠島          | 99.04                    | 43.27                  | 14.42           | 104  |
|          | * * *       |                          |                        |                 |      |

\* 表示經卡方檢定(Chi-square Test)，該人文變項達到統計上顯著差異( $\alpha=0.05$ )。

# 表示該人文變項組間期望值小於5的比例超過25%，因此，未做卡方檢定 (Chi-square Test)。

原始問卷第C1.1題

註：1.本表為複選情形，因此百分比加總超過100%

2.本表僅包括C1題回答偏好自然賞景活動的受訪者

附表4-7-C1.2 東部海岸國家風景區內喜歡的文化體驗活動項目(可複選)

|          |             | 觀賞文化古蹟      | 節慶活動及表演節目欣賞 | 參觀展覽(如博覽會、美食展、旅展等) | 傳統技藝學習(如竹藝、陶藝、手工染布、編織等) | 農村生活體驗(如採摘蔬果、柿餅製作、擂茶等) | 參觀漁村、聚落 |
|----------|-------------|-------------|-------------|--------------------|-------------------------|------------------------|---------|
|          |             | %           | %           | %                  | %                       | %                      | %       |
| 整體       |             | 25.21       | 17.65       | 12.32              | 5.04                    | 5.04                   | 24.93   |
| 性別       | 男           | 23.13       | 15.00       | 8.75               | 3.13                    | 5.00                   | 26.25   |
|          | 女           | 26.90       | 19.80       | 15.23              | 6.60                    | 5.08                   | 23.86   |
| 年齡       | 12歲~19歲     | 26.67       | 20.00       | 26.67              | 6.67                    | 0.00                   | 40.00   |
|          | 20歲~29歲     | 34.62       | 20.19       | 15.38              | 4.81                    | 2.88                   | 28.85   |
|          | 30歲~39歲     | 24.05       | 10.13       | 3.80               | 3.80                    | 3.80                   | 25.32   |
|          | 40歲~49歲     | 24.29       | 25.71       | 18.57              | 8.57                    | 8.57                   | 27.14   |
|          | 50歲~59歲     | 19.15       | 10.64       | 8.51               | 4.26                    | 6.38                   | 14.89   |
|          | 60歲~69歲     | 11.76       | 17.65       | 5.88               | 2.94                    | 8.82                   | 14.71   |
|          | 70歲及以上      | 12.50       | 25.00       | 25.00              | 0.00                    | 0.00                   | 25.00   |
| 教育程度     | * # #       |             |             |                    |                         |                        |         |
|          | 國(初)中及以下    | 14.71       | 11.76       | 14.71              | 14.71                   | 5.88                   | 23.53   |
|          | 高中、職        | 24.72       | 14.61       | 8.99               | 2.25                    | 6.74                   | 25.84   |
|          | 大專及以上       | 26.92       | 19.66       | 13.25              | 4.70                    | 4.27                   | 24.79   |
| 工作別      | # #         |             |             |                    |                         |                        |         |
|          | 專技主管人員      | 14.63       | 21.95       | 13.41              | 3.66                    | 7.32                   | 18.29   |
|          | 技術員/事務人員    | 38.18       | 18.18       | 9.09               | 3.64                    | 3.64                   | 27.27   |
|          | 服務工作人員      | 27.85       | 11.39       | 12.66              | 8.86                    | 5.06                   | 29.11   |
|          | 農林漁牧及體力工作者  | 0.00        | 0.00        | 11.11              | 11.11                   | 11.11                  | 22.22   |
|          | 家管/退休/無業    | 18.92       | 18.92       | 9.46               | 2.70                    | 4.05                   | 20.27   |
|          | 學生          | 36.21       | 20.69       | 17.24              | 5.17                    | 3.45                   | 32.76   |
| 婚姻狀況     | * # #       |             |             |                    |                         |                        |         |
|          | 未婚          | 34.69       | 17.69       | 15.65              | 2.72                    | 2.04                   | 30.61   |
|          | 已婚          | 18.57       | 17.62       | 10.00              | 6.67                    | 7.14                   | 20.95   |
| 個人每月平均所得 | * * *       |             |             |                    |                         |                        |         |
|          | 無經常性收入或沒有收入 | 25.41       | 18.85       | 15.57              | 4.92                    | 4.92                   | 27.87   |
|          | 未滿3萬元       | 26.04       | 14.58       | 14.58              | 5.21                    | 4.17                   | 28.13   |
|          | 3萬元~未滿5萬元   | 27.00       | 19.00       | 9.00               | 7.00                    | 6.00                   | 20.00   |
|          | 5萬元~未滿10萬元  | 21.88       | 21.88       | 6.25               | 0.00                    | 6.25                   | 25.00   |
|          | 10萬元及以上     | 0.00        | 0.00        | 0.00               | 0.00                    | 0.00                   | 0.00    |
| 居住地區     | # #         |             |             |                    |                         |                        |         |
|          | 北部地區        | 29.27       | 22.76       | 9.76               | 3.25                    | 4.88                   | 22.76   |
|          | 中部地區        | 30.16       | 9.52        | 3.17               | 4.76                    | 3.17                   | 15.87   |
|          | 南部地區        | 30.95       | 22.62       | 25.00              | 8.33                    | 5.95                   | 35.71   |
|          | 東部地區        | 14.29       | 14.29       | 14.29              | 6.12                    | 8.16                   | 32.65   |
|          | 國外地區        | 5.26        | 7.89        | 5.26               | 2.63                    | 2.63                   | 13.16   |
| 國籍       | * # # # # * |             |             |                    |                         |                        |         |
|          | 本國          | 27.67       | 18.87       | 13.21              | 5.35                    | 5.35                   | 26.42   |
|          | 中國大陸        | 8.00        | 4.00        | 4.00               | 4.00                    | 0.00                   | 4.00    |
|          | 港澳          | 0.00        | 0.00        | 0.00               | 0.00                    | 0.00                   | 25.00   |
|          | 其他國籍        | 0.00        | 20.00       | 10.00              | 0.00                    | 10.00                  | 30.00   |
| 調查遊憩景點   | * # # # # # |             |             |                    |                         |                        |         |
|          | 遠雄海洋公園      | 16.22       | 62.16       | 13.51              | 18.92                   | 16.22                  | 5.41    |
|          | 小野柳         | 4.23        | 11.27       | 11.27              | 2.82                    | 4.23                   | 35.21   |
|          | 三仙台         | 5.70        | 14.56       | 5.70               | 4.43                    | 5.70                   | 10.76   |
|          | 綠島          | 79.12       | 9.89        | 24.18              | 2.20                    | 0.00                   | 49.45   |
|          |             | * * * # # * |             |                    |                         |                        |         |

\* 表示經卡方檢定(Chi-square Test)，該人文變項達到統計上顯著差異( $\alpha=0.05$ )。

# 表示該人文變項組間期望值小於5的比例超過25%，因此，未做卡方檢定 (Chi-square Test)。

原始問卷第C1.2題

註：1.本表為複選情形，因此百分比加總超過100%

2.本表僅包括C1題回答偏好文化體驗活動的受訪者

附表4-7-C1.2 東部海岸國家風景區內喜歡的文化體驗活動項目(可複選)(續完)

|              |                 | 原住民文化體驗 | 鐵道懷舊 | 宗教活動 | 戰地文化體驗 (如：<br>馬祖國家風景區) | 總計   |
|--------------|-----------------|---------|------|------|------------------------|------|
|              |                 | %       | %    | %    | %                      | 回答人數 |
| 整體           |                 | 59.38   | 0.00 | 1.12 | 0.00                   | 357  |
| 性別           | 男               | 60.00   | 0.00 | 1.25 | 0.00                   | 160  |
|              | 女               | 58.88   | 0.00 | 1.02 | 0.00                   | 197  |
|              |                 | #       |      |      |                        |      |
| 年齡           | 12歲~19歲         | 53.33   | 0.00 | 0.00 | 0.00                   | 15   |
|              | 20歲~29歲         | 46.15   | 0.00 | 0.00 | 0.00                   | 104  |
|              | 30歲~39歲         | 65.82   | 0.00 | 1.27 | 0.00                   | 79   |
|              | 40歲~49歲         | 60.00   | 0.00 | 1.43 | 0.00                   | 70   |
|              | 50歲~59歲         | 70.21   | 0.00 | 2.13 | 0.00                   | 47   |
|              | 60歲~69歲         | 70.59   | 0.00 | 2.94 | 0.00                   | 34   |
|              | 70歲及以上          | 62.50   | 0.00 | 0.00 | 0.00                   | 8    |
|              |                 | * #     |      |      |                        |      |
| 教育程度         | 國(初)中及以下        | 85.29   | 0.00 | 5.88 | 0.00                   | 34   |
|              | 高中、職            | 68.54   | 0.00 | 0.00 | 0.00                   | 89   |
|              | 大專及以上           | 52.14   | 0.00 | 0.85 | 0.00                   | 234  |
|              |                 | * #     |      |      |                        |      |
| 工作別          | 專技主管人員          | 58.54   | 0.00 | 1.22 | 0.00                   | 82   |
|              | 技術員/事務人員        | 50.91   | 0.00 | 0.00 | 0.00                   | 55   |
|              | 服務工作人員          | 64.56   | 0.00 | 0.00 | 0.00                   | 79   |
|              | 農林漁牧及體力工作者      | 100.00  | 0.00 | 0.00 | 0.00                   | 9    |
|              | 家管/退休/無業        | 67.57   | 0.00 | 4.05 | 0.00                   | 74   |
|              | 學生              | 44.83   | 0.00 | 0.00 | 0.00                   | 58   |
|              |                 | * #     |      |      |                        |      |
| 婚姻狀況         | 未婚              | 49.66   | 0.00 | 0.00 | 0.00                   | 147  |
|              | 已婚              | 66.19   | 0.00 | 1.90 | 0.00                   | 210  |
|              |                 | * #     |      |      |                        |      |
| 個人每月<br>平均所得 | 無經常性收入或<br>沒有收入 | 60.66   | 0.00 | 2.46 | 0.00                   | 122  |
|              | 未滿3萬元           | 61.46   | 0.00 | 0.00 | 0.00                   | 96   |
|              | 3萬元~未滿5萬        | 56.00   | 0.00 | 1.00 | 0.00                   | 100  |
|              | 5萬元~未滿10萬元      | 50.00   | 0.00 | 0.00 | 0.00                   | 32   |
|              | 10萬元及以上         | 100.00  | 0.00 | 0.00 | 0.00                   | 7    |
|              |                 | #       |      |      |                        |      |
| 居住地區         | 北部地區            | 47.97   | 0.00 | 0.00 | 0.00                   | 123  |
|              | 中部地區            | 60.32   | 0.00 | 0.00 | 0.00                   | 63   |
|              | 南部地區            | 52.38   | 0.00 | 2.38 | 0.00                   | 84   |
|              | 東部地區            | 79.59   | 0.00 | 4.08 | 0.00                   | 49   |
|              | 國外地區            | 84.21   | 0.00 | 0.00 | 0.00                   | 38   |
|              |                 | * #     |      |      |                        |      |
| 國籍           | 本國              | 56.29   | 0.00 | 1.26 | 0.00                   | 318  |
|              | 中國大陸            | 92.00   | 0.00 | 0.00 | 0.00                   | 25   |
|              | 港澳              | 100.00  | 0.00 | 0.00 | 0.00                   | 4    |
|              | 其他國籍            | 60.00   | 0.00 | 0.00 | 0.00                   | 10   |
|              |                 | # #     |      |      |                        |      |
| 調查遊憩<br>景點   | 遠雄海洋公園          | 16.22   | 0.00 | 2.70 | 0.00                   | 37   |
|              | 小野柳             | 88.73   | 0.00 | 0.00 | 0.00                   | 71   |
|              | 三仙台             | 90.51   | 0.00 | 1.90 | 0.00                   | 158  |
|              | 綠島              | 0.00    | 0.00 | 0.00 | 0.00                   | 91   |
|              |                 | * #     |      |      |                        |      |

\* 表示經卡方檢定(Chi-square Test)，該人文變項達到統計上顯著差異( $\alpha=0.05$ )。

# 表示該人文變項組間期望值小於5的比例超過25%，因此，未做卡方檢定 (Chi-square Test)。

原始問卷第C1.2題

註：1.本表為複選情形，因此百分比加總超過100%

2.本表僅包括C1題回答偏好文化體驗活動的受訪者

附表4-7-C1.3 東部海岸國家風景區內喜歡的運動型活動項目(可複選)

|          |             | 露營、登山、森林步道健行(含散步)<br>% | 乘車(汽機車、協力車、自行車)兜風<br>% | 游泳戲水、潛水、衝浪、滑水、水上摩托車<br>% | 泛舟、划船<br>% | 乘坐遊艇、渡輪<br>% | 溯溪<br>% |
|----------|-------------|------------------------|------------------------|--------------------------|------------|--------------|---------|
| 整體       |             | 52.60                  | 70.81                  | 25.72                    | 6.94       | 5.49         | 1.16    |
| 性別       | 男           | 49.69                  | 66.87                  | 30.06                    | 4.29       | 5.52         | 1.23    |
|          | 女           | 55.19                  | 74.32                  | 21.86                    | 9.29       | 5.46         | 1.09    |
|          |             | #                      |                        |                          |            |              |         |
| 年齡       | 12歲~19歲     | 50.00                  | 64.29                  | 21.43                    | 7.14       | 0.00         | 0.00    |
|          | 20歲~29歲     | 27.93                  | 73.87                  | 39.64                    | 10.81      | 6.31         | 2.70    |
|          | 30歲~39歲     | 48.00                  | 76.00                  | 18.67                    | 6.67       | 6.67         | 1.33    |
|          | 40歲~49歲     | 57.58                  | 75.76                  | 30.30                    | 6.06       | 4.55         | 0.00    |
|          | 50歲~59歲     | 82.98                  | 63.83                  | 12.77                    | 2.13       | 6.38         | 0.00    |
|          | 60歲~69歲     | 96.30                  | 51.85                  | 3.70                     | 3.70       | 0.00         | 0.00    |
|          | 70歲及以上      | 83.33                  | 50.00                  | 16.67                    | 0.00       | 16.67        | 0.00    |
|          |             | *                      | *                      | *                        | #          | #            | #       |
| 教育程度     | 國(初)中及以下    | 90.63                  | 50.00                  | 3.13                     | 0.00       | 12.50        | 0.00    |
|          | 高中、職        | 61.90                  | 77.38                  | 21.43                    | 5.95       | 3.57         | 1.19    |
|          | 大專及以上       | 43.91                  | 71.30                  | 30.43                    | 8.26       | 5.22         | 1.30    |
|          |             | *                      | *                      | *                        | #          | #            | #       |
| 工作別      | 專技主管人員      | 58.23                  | 67.09                  | 24.05                    | 12.66      | 2.53         | 1.27    |
|          | 技術員/事務人員    | 48.00                  | 80.00                  | 24.00                    | 4.00       | 10.00        | 2.00    |
|          | 服務工作人員      | 46.99                  | 73.49                  | 27.71                    | 7.23       | 3.61         | 1.20    |
|          | 農林漁牧及體力工作者  | 100.00                 | 62.50                  | 0.00                     | 0.00       | 0.00         | 0.00    |
|          | 家管/退休/無業    | 75.41                  | 60.66                  | 16.39                    | 1.64       | 8.20         | 0.00    |
|          | 學生          | 29.23                  | 75.38                  | 38.46                    | 7.69       | 6.15         | 1.54    |
|          |             | *                      | *                      | *                        | #          | #            | #       |
| 婚姻狀況     | 未婚          | 32.92                  | 74.53                  | 34.16                    | 9.32       | 5.59         | 1.86    |
|          | 已婚          | 69.73                  | 67.57                  | 18.38                    | 4.86       | 5.41         | 0.54    |
|          |             | *                      | *                      | *                        | #          | #            | #       |
| 個人每月平均所得 | 無經常性收入或沒有收入 | 56.90                  | 68.10                  | 26.72                    | 4.31       | 6.03         | 0.86    |
|          | 未滿3萬元       | 48.94                  | 80.85                  | 25.53                    | 3.19       | 3.19         | 1.06    |
|          | 3萬元~未滿5萬元   | 51.52                  | 68.69                  | 21.21                    | 14.14      | 8.08         | 2.02    |
|          | 5萬元~未滿10萬元  | 46.67                  | 66.67                  | 36.67                    | 3.33       | 3.33         | 0.00    |
|          | 10萬元及以上     | 71.43                  | 28.57                  | 28.57                    | 14.29      | 0.00         | 0.00    |
|          |             | *                      | *                      | *                        | #          | #            | #       |
| 居住地區     | 北部地區        | 39.52                  | 66.13                  | 33.06                    | 12.10      | 9.68         | 1.61    |
|          | 中部地區        | 53.33                  | 81.67                  | 20.00                    | 3.33       | 3.33         | 1.67    |
|          | 南部地區        | 53.16                  | 74.68                  | 30.38                    | 3.80       | 3.80         | 1.27    |
|          | 東部地區        | 76.00                  | 72.00                  | 10.00                    | 4.00       | 2.00         | 0.00    |
|          | 國外地區        | 63.64                  | 57.58                  | 21.21                    | 6.06       | 3.03         | 0.00    |
|          |             | *                      | *                      | *                        | #          | #            | #       |
| 國籍       | 本國          | 52.61                  | 72.55                  | 25.82                    | 6.86       | 5.23         | 0.98    |
|          | 中國大陸        | 65.38                  | 50.00                  | 26.92                    | 7.69       | 11.54        | 3.85    |
|          | 港澳          | 33.33                  | 100.00                 | 0.00                     | 0.00       | 0.00         | 0.00    |
|          | 其他國籍        | 27.27                  | 63.64                  | 27.27                    | 9.09       | 0.00         | 0.00    |
|          |             | #                      | #                      | #                        | #          | #            | #       |
| 調查遊憩景點   | 遠雄海洋公園      | 23.53                  | 11.76                  | 32.35                    | 32.35      | 23.53        | 5.88    |
|          | 小野柳         | 77.46                  | 78.87                  | 5.63                     | 1.41       | 2.82         | 0.00    |
|          | 三仙台         | 73.91                  | 71.74                  | 8.70                     | 7.97       | 2.17         | 0.72    |
|          | 綠島          | 16.50                  | 83.50                  | 60.19                    | 0.97       | 5.83         | 0.97    |
|          |             | *                      | *                      | *                        | *          | *            | #       |

\* 表示經卡方檢定(Chi-square Test)，該人文變項達到統計上顯著差異( $\alpha=0.05$ )。

# 表示該人文變項組間期望值小於5的比例超過25%，因此，未做卡方檢定(Chi-square Test)。

原始問卷第C1.3題

註：1.本表為複選情形，因此百分比加總超過100%

2.本表僅包括C1題回答偏好運動型活動的受訪者

附表4-7-C1.3 東部海岸國家風景區內喜歡的運動型活動項目(可複選)(續完)

|          |             | 釣魚    | 飛行傘  | 業餘球類運動 (如高爾夫、網球、籃球、羽球等) | 攀岩   | 滑草   | 總計   |
|----------|-------------|-------|------|-------------------------|------|------|------|
|          |             | %     | %    | %                       | %    | %    | 回答人數 |
| 整體       |             | 5.78  | 0.00 | 0.00                    | 0.00 | 0.00 | 346  |
| 性別       | 男           | 8.59  | 0.00 | 0.00                    | 0.00 | 0.00 | 163  |
|          | 女           | 3.28  | 0.00 | 0.00                    | 0.00 | 0.00 | 183  |
|          |             | *     |      |                         |      |      |      |
| 年齡       | 12歲~19歲     | 7.14  | 0.00 | 0.00                    | 0.00 | 0.00 | 14   |
|          | 20歲~29歲     | 6.31  | 0.00 | 0.00                    | 0.00 | 0.00 | 111  |
|          | 30歲~39歲     | 8.00  | 0.00 | 0.00                    | 0.00 | 0.00 | 75   |
|          | 40歲~49歲     | 3.03  | 0.00 | 0.00                    | 0.00 | 0.00 | 66   |
|          | 50歲~59歲     | 4.26  | 0.00 | 0.00                    | 0.00 | 0.00 | 47   |
|          | 60歲~69歲     | 7.41  | 0.00 | 0.00                    | 0.00 | 0.00 | 27   |
|          | 70歲及以上      | 0.00  | 0.00 | 0.00                    | 0.00 | 0.00 | 6    |
|          |             | #     |      |                         |      |      |      |
| 教育程度     | 國(初)中及以下    | 0.00  | 0.00 | 0.00                    | 0.00 | 0.00 | 32   |
|          | 高中、職        | 7.14  | 0.00 | 0.00                    | 0.00 | 0.00 | 84   |
|          | 大專及以上       | 6.09  | 0.00 | 0.00                    | 0.00 | 0.00 | 230  |
|          |             | #     |      |                         |      |      |      |
| 工作別      | 專技主管人員      | 7.59  | 0.00 | 0.00                    | 0.00 | 0.00 | 79   |
|          | 技術員/事務人員    | 10.00 | 0.00 | 0.00                    | 0.00 | 0.00 | 50   |
|          | 服務工作人員      | 6.02  | 0.00 | 0.00                    | 0.00 | 0.00 | 83   |
|          | 農林漁牧及體力工作者  | 0.00  | 0.00 | 0.00                    | 0.00 | 0.00 | 8    |
|          | 家管/退休/無業    | 0.00  | 0.00 | 0.00                    | 0.00 | 0.00 | 61   |
|          | 學生          | 6.15  | 0.00 | 0.00                    | 0.00 | 0.00 | 65   |
|          |             | #     |      |                         |      |      |      |
| 婚姻狀況     | 未婚          | 6.21  | 0.00 | 0.00                    | 0.00 | 0.00 | 161  |
|          | 已婚          | 5.41  | 0.00 | 0.00                    | 0.00 | 0.00 | 185  |
|          |             | #     |      |                         |      |      |      |
| 個人每月平均所得 | 無經常性收入或沒有收入 | 1.72  | 0.00 | 0.00                    | 0.00 | 0.00 | 116  |
|          | 未滿3萬元       | 9.57  | 0.00 | 0.00                    | 0.00 | 0.00 | 94   |
|          | 3萬元~未滿5萬    | 6.06  | 0.00 | 0.00                    | 0.00 | 0.00 | 99   |
|          | 5萬元~未滿10萬元  | 10.00 | 0.00 | 0.00                    | 0.00 | 0.00 | 30   |
|          | 10萬元及以上     | 0.00  | 0.00 | 0.00                    | 0.00 | 0.00 | 7    |
|          |             | #     |      |                         |      |      |      |
| 居住地區     | 北部地區        | 6.45  | 0.00 | 0.00                    | 0.00 | 0.00 | 124  |
|          | 中部地區        | 3.33  | 0.00 | 0.00                    | 0.00 | 0.00 | 60   |
|          | 南部地區        | 2.53  | 0.00 | 0.00                    | 0.00 | 0.00 | 79   |
|          | 東部地區        | 14.00 | 0.00 | 0.00                    | 0.00 | 0.00 | 50   |
|          | 國外地區        | 3.03  | 0.00 | 0.00                    | 0.00 | 0.00 | 33   |
|          |             | #     |      |                         |      |      |      |
| 國籍       | 本國          | 5.88  | 0.00 | 0.00                    | 0.00 | 0.00 | 306  |
|          | 中國大陸        | 7.69  | 0.00 | 0.00                    | 0.00 | 0.00 | 26   |
|          | 港澳          | 0.00  | 0.00 | 0.00                    | 0.00 | 0.00 | 3    |
|          | 其他國籍        | 0.00  | 0.00 | 0.00                    | 0.00 | 0.00 | 11   |
|          |             | #     |      |                         |      |      |      |
| 調查遊憩景點   | 遠雄海洋公園      | 11.76 | 0.00 | 0.00                    | 0.00 | 0.00 | 34   |
|          | 小野柳         | 4.23  | 0.00 | 0.00                    | 0.00 | 0.00 | 71   |
|          | 三仙台         | 7.97  | 0.00 | 0.00                    | 0.00 | 0.00 | 138  |
|          | 綠島          | 1.94  | 0.00 | 0.00                    | 0.00 | 0.00 | 103  |
|          |             | #     |      |                         |      |      |      |

\* 表示經卡方檢定(Chi-square Test)，該人文變項達到統計上顯著差異( $\alpha=0.05$ )。

# 表示該人文變項組間期望值小於5的比例超過25%，因此，未做卡方檢定(Chi-square Test)。

原始問卷第C1.3題

註：1.本表為複選情形，因此百分比加總超過100%

2.本表僅包括C1題回答偏好運動型活動的受訪者

附表4-7-C1.4 東部海岸國家風景區內喜歡的遊樂園活動項目(可複選)

|          |             | 機械遊樂活動 (如碰碰車、雲霄飛車、滑水道、空中纜車) | 一般遊樂活動 (非機械遊樂活動) | 總計   |
|----------|-------------|-----------------------------|------------------|------|
|          |             | %                           | %                | 回答人數 |
| 整體       |             | 87.69                       | 24.62            | 65   |
| 性別       | 男           | 93.10                       | 20.69            | 29   |
|          | 女           | 83.33                       | 27.78            | 36   |
|          |             | #                           |                  |      |
| 年齡       | 12歲~19歲     | 100.00                      | 25.00            | 4    |
|          | 20歲~29歲     | 86.96                       | 26.09            | 23   |
|          | 30歲~39歲     | 85.00                       | 20.00            | 20   |
|          | 40歲~49歲     | 85.71                       | 35.71            | 14   |
|          | 50歲~59歲     | 100.00                      | 0.00             | 3    |
|          | 60歲~69歲     | 100.00                      | 0.00             | 1    |
|          | 70歲及以上      | --                          | --               | --   |
|          |             | #                           | #                |      |
| 教育程度     | 國(初)中及以下    | 100.00                      | 25.00            | 4    |
|          | 高中、職        | 100.00                      | 9.09             | 11   |
|          | 大專及以上       | 84.00                       | 28.00            | 50   |
|          |             | #                           | #                |      |
| 工作別      | 專技主管人員      | 70.59                       | 47.06            | 17   |
|          | 技術員/事務人員    | 91.67                       | 25.00            | 12   |
|          | 服務工作人員      | 100.00                      | 0.00             | 14   |
|          | 農林漁牧及體力工作者  | 100.00                      | 20.00            | 5    |
|          | 家管/退休/無業    | 87.50                       | 25.00            | 8    |
|          | 學生          | 88.89                       | 22.22            | 9    |
|          |             | #                           | #                |      |
| 婚姻狀況     | 未婚          | 91.67                       | 16.67            | 24   |
|          | 已婚          | 85.37                       | 29.27            | 41   |
|          |             |                             |                  |      |
| 個人每月平均所得 | 無經常性收入或沒有收入 | 92.31                       | 23.08            | 13   |
|          | 未滿3萬元       | 100.00                      | 0.00             | 12   |
|          | 3萬元~未滿5萬元   | 84.00                       | 28.00            | 25   |
|          | 5萬元~未滿10萬元  | 75.00                       | 33.33            | 12   |
|          | 10萬元及以上     | 100.00                      | 66.67            | 3    |
|          |             | #                           | #                |      |
| 居住地區     | 北部地區        | 87.10                       | 32.26            | 31   |
|          | 中部地區        | 92.31                       | 7.69             | 13   |
|          | 南部地區        | 90.91                       | 18.18            | 11   |
|          | 東部地區        | 100.00                      | 16.67            | 6    |
|          | 國外地區        | 50.00                       | 50.00            | 4    |
|          |             | #                           | #                |      |
| 國籍       | 本國          | 91.67                       | 21.67            | 60   |
|          | 中國大陸        | 100.00                      | 0.00             | 1    |
|          | 港澳          | --                          | --               | --   |
|          | 其他國籍        | 25.00                       | 75.00            | 4    |
|          |             | #                           | #                |      |
| 調查遊憩景點   | 遠雄海洋公園      | 90.48                       | 22.22            | 63   |
|          | 小野柳         | 0.00                        | 100.00           | 1    |
|          | 三仙台         | --                          | --               | --   |
|          | 綠島          | 0.00                        | 100.00           | 1    |
|          |             | #                           | #                |      |

\* 表示經卡方檢定(Chi-square Test)，該人文變項達到統計上顯著差異( $\alpha=0.05$ )。

# 表示該人文變項組間期望值小於5的比例超過25%，因此，未做卡方檢定 (Chi-square Test)。

原始問卷第C1.4題

註：1.本表為複選情形，因此百分比加總超過100%

2.本表僅包括C1題回答偏好遊樂園活動的受訪者

附表4-7-C1.5 東部海岸國家風景區內喜歡的其他休閒活動項目(可複選)

|          |             | 泡溫泉、做SPA | 品嚐當地美食、茗茶、喝咖啡 | 觀光果(茶)園參觀活動 | 商圈徒步購物 | 總計   |
|----------|-------------|----------|---------------|-------------|--------|------|
|          |             | %        | %             | %           | %      | 回答人數 |
| 整體       |             | 59.51    | 91.95         | 2.44        | 0.98   | 410  |
| 性別       | 男           | 58.86    | 89.71         | 1.14        | 0.57   | 175  |
|          | 女           | 60.00    | 93.62         | 3.40        | 1.28   | 235  |
|          |             | #        |               |             |        |      |
| 年齡       | 12歲~19歲     | 40.00    | 86.67         | 0.00        | 0.00   | 15   |
|          | 20歲~29歲     | 53.72    | 90.91         | 3.31        | 2.48   | 121  |
|          | 30歲~39歲     | 60.47    | 93.02         | 0.00        | 0.00   | 86   |
|          | 40歲~49歲     | 71.60    | 92.59         | 6.17        | 1.23   | 81   |
|          | 50歲~59歲     | 60.00    | 91.67         | 0.00        | 0.00   | 60   |
|          | 60歲~69歲     | 55.00    | 92.50         | 2.50        | 0.00   | 40   |
|          | 70歲及以上      | 71.43    | 100.00        | 0.00        | 0.00   | 7    |
|          |             | #        |               |             |        |      |
| 教育程度     | 國(初)中及以下    | 34.78    | 97.83         | 0.00        | 0.00   | 46   |
|          | 高中、職        | 71.57    | 91.18         | 2.94        | 0.98   | 102  |
|          | 大專及以上       | 59.16    | 91.22         | 2.67        | 1.15   | 262  |
|          |             | #        |               |             |        |      |
| 工作別      | 專技主管人員      | 68.09    | 92.55         | 3.19        | 0.00   | 94   |
|          | 技術員/事務人員    | 55.93    | 89.83         | 3.39        | 1.69   | 59   |
|          | 服務工作人員      | 66.67    | 91.11         | 2.22        | 1.11   | 90   |
|          | 農林漁牧及體力工作者  | 27.27    | 81.82         | 0.00        | 0.00   | 11   |
|          | 家管/退休/無業    | 58.24    | 95.60         | 2.20        | 1.10   | 91   |
|          | 學生          | 47.69    | 90.77         | 1.54        | 1.54   | 65   |
|          |             | #        |               |             |        |      |
| 婚姻狀況     | 未婚          | 51.50    | 93.41         | 2.40        | 1.80   | 167  |
|          | 已婚          | 65.02    | 90.95         | 2.47        | 0.41   | 243  |
|          |             | #        |               |             |        |      |
| 個人每月平均所得 | 無經常性收入或沒有收入 | 55.10    | 94.56         | 1.36        | 1.36   | 147  |
|          | 未滿3萬元       | 55.10    | 93.88         | 3.06        | 0.00   | 98   |
|          | 3萬元~未滿5萬元   | 65.00    | 90.00         | 1.67        | 1.67   | 120  |
|          | 5萬元~未滿10萬元  | 77.14    | 82.86         | 5.71        | 0.00   | 35   |
|          | 10萬元及以上     | 40.00    | 90.00         | 10.00       | 0.00   | 10   |
|          |             | #        |               |             |        |      |
| 居住地區     | 北部地區        | 59.29    | 87.86         | 3.57        | 2.86   | 140  |
|          | 中部地區        | 65.33    | 93.33         | 0.00        | 0.00   | 75   |
|          | 南部地區        | 65.69    | 91.18         | 1.96        | 0.00   | 102  |
|          | 東部地區        | 39.22    | 100.00        | 1.96        | 0.00   | 51   |
|          | 國外地區        | 59.52    | 95.24         | 4.76        | 0.00   | 42   |
|          |             | #        |               |             |        |      |
| 國籍       | 本國          | 59.34    | 91.76         | 2.20        | 1.10   | 364  |
|          | 中國大陸        | 72.00    | 100.00        | 4.00        | 0.00   | 25   |
|          | 港澳          | 50.00    | 100.00        | 0.00        | 0.00   | 6    |
|          | 其他國籍        | 46.67    | 80.00         | 6.67        | 0.00   | 15   |
|          |             | #        |               |             |        |      |
| 調查遊憩景點   | 遠雄海洋公園      | 63.64    | 72.73         | 11.36       | 6.82   | 44   |
|          | 小野柳         | 64.44    | 96.67         | 1.11        | 0.00   | 90   |
|          | 三仙台         | 55.37    | 94.92         | 2.26        | 0.00   | 177  |
|          | 綠島          | 60.61    | 90.91         | 0.00        | 1.01   | 99   |
|          |             | #        |               |             |        |      |

\* 表示經卡方檢定(Chi-square Test)，該人文變項達到統計上顯著差異( $\alpha=0.05$ )。

# 表示該人文變項組間期望值小於5的比例超過25%，因此，未做卡方檢定 (Chi-square Test)。

原始問卷第C1.5題

註：1.本表為複選情形，因此百分比加總超過100%

2.本表僅包括C1題回答偏好其他休閒活動的受訪者



附表4-7-C2.1 對東部海岸國家風景區內服務人員之服務態度滿意度

|                 |             | 非常滿意  | 還算滿意  | 不太滿意 | 無此項或無此經驗 | 總計   |        |
|-----------------|-------------|-------|-------|------|----------|------|--------|
|                 |             | %     | %     | %    | %        | 回答人數 | %      |
| 整體              |             | 32.44 | 57.31 | 0.84 | 9.41     | 595  | 100.00 |
| 性別<br>*         | 男           | 39.21 | 51.80 | 0.36 | 8.63     | 278  | 100.00 |
|                 | 女           | 26.50 | 62.15 | 1.26 | 10.09    | 317  | 100.00 |
| 年齡<br>#         | 12歲~19歲     | 21.74 | 52.17 | 0.00 | 26.09    | 23   | 100.00 |
|                 | 20歲~29歲     | 40.45 | 53.93 | 0.56 | 5.06     | 178  | 100.00 |
|                 | 30歲~39歲     | 27.66 | 60.28 | 1.42 | 10.64    | 141  | 100.00 |
|                 | 40歲~49歲     | 29.73 | 62.16 | 1.80 | 6.31     | 111  | 100.00 |
|                 | 50歲~59歲     | 37.80 | 53.66 | 0.00 | 8.54     | 82   | 100.00 |
|                 | 60歲~69歲     | 22.45 | 59.18 | 0.00 | 18.37    | 49   | 100.00 |
|                 | 70歲及以上      | 18.18 | 54.55 | 0.00 | 27.27    | 11   | 100.00 |
| 教育程度<br>*       | 國(初)中及以下    | 20.97 | 59.68 | 3.23 | 16.13    | 62   | 100.00 |
|                 | 高中、職        | 27.27 | 63.64 | 0.00 | 9.09     | 143  | 100.00 |
|                 | 大專及以上       | 36.15 | 54.62 | 0.77 | 8.46     | 390  | 100.00 |
|                 |             |       |       |      |          |      |        |
| 工作別<br>#        | 專技主管人員      | 36.96 | 57.97 | 0.00 | 5.07     | 138  | 100.00 |
|                 | 技術員/事務人員    | 32.63 | 55.79 | 2.11 | 9.47     | 95   | 100.00 |
|                 | 服務工作人員      | 38.69 | 55.47 | 0.73 | 5.11     | 137  | 100.00 |
|                 | 農林漁牧及體力工作者  | 22.73 | 77.27 | 0.00 | 0.00     | 22   | 100.00 |
|                 | 家管/退休/無業    | 22.61 | 58.26 | 0.87 | 18.26    | 115  | 100.00 |
|                 | 學生          | 30.68 | 54.55 | 1.14 | 13.64    | 88   | 100.00 |
| 婚姻狀況            | 未婚          | 36.33 | 54.69 | 0.82 | 8.16     | 245  | 100.00 |
|                 | 已婚          | 29.71 | 59.14 | 0.86 | 10.29    | 350  | 100.00 |
|                 |             |       |       |      |          |      |        |
| 個人每月平均所得<br>#   | 無經常性收入或沒有收入 | 23.78 | 58.92 | 1.08 | 16.22    | 185  | 100.00 |
|                 | 未滿3萬元       | 38.10 | 57.14 | 0.00 | 4.76     | 147  | 100.00 |
|                 | 3萬元~未滿5萬元   | 35.91 | 55.80 | 1.66 | 6.63     | 181  | 100.00 |
|                 | 5萬元~未滿10萬元  | 32.31 | 58.46 | 0.00 | 9.23     | 65   | 100.00 |
|                 | 10萬元及以上     | 41.18 | 52.94 | 0.00 | 5.88     | 17   | 100.00 |
| 居住地區<br>#       | 北部地區        | 33.79 | 56.62 | 1.83 | 7.76     | 219  | 100.00 |
|                 | 中部地區        | 25.23 | 63.06 | 0.00 | 11.71    | 111  | 100.00 |
|                 | 南部地區        | 30.14 | 57.53 | 0.68 | 11.64    | 146  | 100.00 |
|                 | 東部地區        | 27.27 | 60.61 | 0.00 | 12.12    | 66   | 100.00 |
|                 | 國外地區        | 54.72 | 43.40 | 0.00 | 1.89     | 53   | 100.00 |
| 國籍<br>#         | 本國          | 30.64 | 58.46 | 0.94 | 9.96     | 532  | 100.00 |
|                 | 中國大陸        | 44.74 | 47.37 | 0.00 | 7.89     | 38   | 100.00 |
|                 | 港澳          | 42.86 | 57.14 | 0.00 | 0.00     | 7    | 100.00 |
|                 | 其他國籍        | 55.56 | 44.44 | 0.00 | 0.00     | 18   | 100.00 |
| 調查遊憩<br>景點<br>* | 遠雄海洋公園      | 33.94 | 61.82 | 0.61 | 3.64     | 165  | 100.00 |
|                 | 小野柳         | 35.58 | 42.31 | 0.00 | 22.12    | 104  | 100.00 |
|                 | 三仙台         | 31.19 | 57.80 | 0.00 | 11.01    | 218  | 100.00 |
|                 | 綠島          | 29.63 | 63.89 | 3.70 | 2.78     | 108  | 100.00 |

\* 表示經卡方檢定(Chi-square Test)，該人文變項達到統計上顯著差異( $\alpha=0.05$ )。

# 表示該人文變項組間期望值小於5的比例超過25%，因此，未做卡方檢定 (Chi-square Test)。

原始問卷第C2.1題

附表4-7-C2.2 對東部海岸國家風景區內服務設施滿意度

|                   |             | 非常滿意  | 還算滿意  | 不太滿意  | 無此項或無此經驗 | 總計   |        |
|-------------------|-------------|-------|-------|-------|----------|------|--------|
|                   |             | %     | %     | %     | %        | 回答人數 | %      |
| 整體                |             | 17.82 | 76.81 | 3.70  | 1.68     | 595  | 100.00 |
| 性別                | 男           | 16.55 | 78.42 | 3.60  | 1.44     | 278  | 100.00 |
|                   | 女           | 18.93 | 75.39 | 3.79  | 1.89     | 317  | 100.00 |
| 年齡<br>#           | 12歲~19歲     | 21.74 | 78.26 | 0.00  | 0.00     | 23   | 100.00 |
|                   | 20歲~29歲     | 23.60 | 69.66 | 4.49  | 2.25     | 178  | 100.00 |
|                   | 30歲~39歲     | 13.48 | 81.56 | 2.84  | 2.13     | 141  | 100.00 |
|                   | 40歲~49歲     | 18.92 | 75.68 | 4.50  | 0.90     | 111  | 100.00 |
|                   | 50歲~59歲     | 17.07 | 79.27 | 2.44  | 1.22     | 82   | 100.00 |
|                   | 60歲~69歲     | 10.20 | 83.67 | 4.08  | 2.04     | 49   | 100.00 |
|                   | 70歲及以上      | 0.00  | 90.91 | 9.09  | 0.00     | 11   | 100.00 |
| 教育程度<br>*         | 國(初)中及以下    | 8.06  | 82.26 | 6.45  | 3.23     | 62   | 100.00 |
|                   | 高中、職        | 12.59 | 84.62 | 1.40  | 1.40     | 143  | 100.00 |
|                   | 大專及以上       | 21.28 | 73.08 | 4.10  | 1.54     | 390  | 100.00 |
| 工作別<br>#          | 專技主管人員      | 19.57 | 73.91 | 5.07  | 1.45     | 138  | 100.00 |
|                   | 技術員/事務人員    | 17.89 | 77.89 | 3.16  | 1.05     | 95   | 100.00 |
|                   | 服務工作人員      | 21.17 | 73.72 | 4.38  | 0.73     | 137  | 100.00 |
|                   | 農林漁牧及體力工作者  | 4.55  | 95.45 | 0.00  | 0.00     | 22   | 100.00 |
|                   | 家管/退休/無業    | 9.57  | 86.09 | 2.61  | 1.74     | 115  | 100.00 |
|                   | 學生          | 23.86 | 68.18 | 3.41  | 4.55     | 88   | 100.00 |
| 婚姻狀況<br>*         | 未婚          | 23.67 | 70.61 | 3.27  | 2.45     | 245  | 100.00 |
|                   | 已婚          | 13.71 | 81.14 | 4.00  | 1.14     | 350  | 100.00 |
| 個人每月<br>平均所得<br># | 無經常性收入或沒有收入 | 14.59 | 78.92 | 3.24  | 3.24     | 185  | 100.00 |
|                   | 未滿3萬元       | 20.41 | 76.19 | 3.40  | 0.00     | 147  | 100.00 |
|                   | 3萬元~未滿5萬    | 20.44 | 75.14 | 3.87  | 0.55     | 181  | 100.00 |
|                   | 5萬元~未滿10萬元  | 16.92 | 76.92 | 3.08  | 3.08     | 65   | 100.00 |
|                   | 10萬元及以上     | 5.88  | 76.47 | 11.76 | 5.88     | 17   | 100.00 |
| 居住地區<br>#         | 北部地區        | 15.07 | 78.54 | 4.11  | 2.28     | 219  | 100.00 |
|                   | 中部地區        | 19.82 | 77.48 | 1.80  | 0.90     | 111  | 100.00 |
|                   | 南部地區        | 16.44 | 76.71 | 5.48  | 1.37     | 146  | 100.00 |
|                   | 東部地區        | 19.70 | 75.76 | 3.03  | 1.52     | 66   | 100.00 |
|                   | 國外地區        | 26.42 | 69.81 | 1.89  | 1.89     | 53   | 100.00 |
| 國籍<br>#           | 本國          | 16.73 | 78.20 | 3.95  | 1.13     | 532  | 100.00 |
|                   | 中國大陸        | 23.68 | 68.42 | 2.63  | 5.26     | 38   | 100.00 |
|                   | 港澳          | 57.14 | 42.86 | 0.00  | 0.00     | 7    | 100.00 |
|                   | 其他國籍        | 22.22 | 66.67 | 0.00  | 11.11    | 18   | 100.00 |
| 調查遊憩<br>景點<br>#   | 遠雄海洋公園      | 18.79 | 75.15 | 3.64  | 2.42     | 165  | 100.00 |
|                   | 小野柳         | 25.96 | 71.15 | 2.88  | 0.00     | 104  | 100.00 |
|                   | 三仙台         | 15.60 | 83.03 | 1.38  | 0.00     | 218  | 100.00 |
|                   | 綠島          | 12.96 | 72.22 | 9.26  | 5.56     | 108  | 100.00 |

\* 表示經卡方檢定(Chi-square Test)，該人文變項達到統計上顯著差異( $\alpha=0.05$ )。

# 表示該人文變項組間期望值小於5的比例超過25%，因此，未做卡方檢定 (Chi-square Test)。

原始問卷第C2.2題

附表4-7-C2.3 對東部海岸國家風景區內空間設計滿意度

|            |             | 非常滿意  | 還算滿意   | 不太滿意  | 非常不滿意 | 無此項或無此經驗 | 總計   |        |
|------------|-------------|-------|--------|-------|-------|----------|------|--------|
|            |             | %     | %      | %     | %     | %        | 回答人數 | %      |
| 整體         |             | 19.16 | 76.13  | 3.03  | 0.17  | 1.51     | 595  | 100.00 |
| 性別 #       | 男           | 21.22 | 73.38  | 3.60  | 0.00  | 1.80     | 278  | 100.00 |
|            | 女           | 17.35 | 78.55  | 2.52  | 0.32  | 1.26     | 317  | 100.00 |
| 年齡 #       | 12歲~19歲     | 21.74 | 73.91  | 4.35  | 0.00  | 0.00     | 23   | 100.00 |
|            | 20歲~29歲     | 24.72 | 70.79  | 0.56  | 0.00  | 3.93     | 178  | 100.00 |
|            | 30歲~39歲     | 14.89 | 77.30  | 7.09  | 0.00  | 0.71     | 141  | 100.00 |
|            | 40歲~49歲     | 18.02 | 77.48  | 2.70  | 0.90  | 0.90     | 111  | 100.00 |
|            | 50歲~59歲     | 23.17 | 74.39  | 2.44  | 0.00  | 0.00     | 82   | 100.00 |
|            | 60歲~69歲     | 10.20 | 87.76  | 2.04  | 0.00  | 0.00     | 49   | 100.00 |
|            | 70歲及以上      | 0.00  | 100.00 | 0.00  | 0.00  | 0.00     | 11   | 100.00 |
| 教育程度 #     | 國(初)中及以下    | 9.68  | 85.48  | 3.23  | 1.61  | 0.00     | 62   | 100.00 |
|            | 高中、職        | 19.58 | 79.02  | 1.40  | 0.00  | 0.00     | 143  | 100.00 |
|            | 大專及以上       | 20.51 | 73.59  | 3.59  | 0.00  | 2.31     | 390  | 100.00 |
| 工作別 #      | 專技主管人員      | 21.74 | 71.74  | 5.07  | 0.00  | 1.45     | 138  | 100.00 |
|            | 技術員/事務人員    | 15.79 | 81.05  | 2.11  | 0.00  | 1.05     | 95   | 100.00 |
|            | 服務工作人員      | 26.28 | 67.15  | 5.11  | 0.00  | 1.46     | 137  | 100.00 |
|            | 農林漁牧及體力工作者  | 9.09  | 90.91  | 0.00  | 0.00  | 0.00     | 22   | 100.00 |
|            | 家管/退休/無業    | 9.57  | 88.70  | 0.87  | 0.87  | 0.00     | 115  | 100.00 |
|            | 學生          | 22.73 | 71.59  | 1.14  | 0.00  | 4.55     | 88   | 100.00 |
| 婚姻狀況 #     | 未婚          | 23.67 | 69.39  | 3.67  | 0.00  | 3.27     | 245  | 100.00 |
|            | 已婚          | 16.00 | 80.86  | 2.57  | 0.29  | 0.29     | 350  | 100.00 |
| 個人每月平均所得 # | 無經常性收入或沒有收入 | 12.97 | 83.24  | 1.08  | 0.54  | 2.16     | 185  | 100.00 |
|            | 未滿3萬元       | 23.81 | 72.79  | 2.04  | 0.00  | 1.36     | 147  | 100.00 |
|            | 3萬元~未滿5萬    | 20.44 | 72.38  | 6.08  | 0.00  | 1.10     | 181  | 100.00 |
|            | 5萬元~未滿10萬元  | 24.62 | 72.31  | 1.54  | 0.00  | 1.54     | 65   | 100.00 |
|            | 10萬元及以上     | 11.76 | 82.35  | 5.88  | 0.00  | 0.00     | 17   | 100.00 |
| 居住地區 #     | 北部地區        | 20.55 | 72.15  | 4.11  | 0.46  | 2.74     | 219  | 100.00 |
|            | 中部地區        | 15.32 | 84.68  | 0.00  | 0.00  | 0.00     | 111  | 100.00 |
|            | 南部地區        | 19.18 | 76.71  | 3.42  | 0.00  | 0.68     | 146  | 100.00 |
|            | 東部地區        | 21.21 | 75.76  | 3.03  | 0.00  | 0.00     | 66   | 100.00 |
|            | 國外地區        | 18.87 | 73.58  | 3.77  | 0.00  | 3.77     | 53   | 100.00 |
| 國籍 #       | 本國          | 19.17 | 76.69  | 3.01  | 0.19  | 0.94     | 532  | 100.00 |
|            | 中國大陸        | 13.16 | 81.58  | 0.00  | 0.00  | 5.26     | 38   | 100.00 |
|            | 港澳          | 42.86 | 42.86  | 14.29 | 0.00  | 0.00     | 7    | 100.00 |
|            | 其他國籍        | 22.22 | 61.11  | 5.56  | 0.00  | 11.11    | 18   | 100.00 |
| 調查遊憩景點 #   | 遠雄海洋公園      | 26.06 | 66.06  | 6.67  | 0.61  | 0.61     | 165  | 100.00 |
|            | 小野柳         | 24.04 | 75.96  | 0.00  | 0.00  | 0.00     | 104  | 100.00 |
|            | 三仙台         | 15.60 | 83.03  | 0.92  | 0.00  | 0.46     | 218  | 100.00 |
|            | 綠島          | 11.11 | 77.78  | 4.63  | 0.00  | 6.48     | 108  | 100.00 |

\* 表示經卡方檢定(Chi-square Test)，該人文變項達到統計上顯著差異( $\alpha=0.05$ )。

# 表示該人文變項組間期望值小於5的比例超過25%，因此，未做卡方檢定 (Chi-square Test)。

原始問卷第C2.3題

附表4-7-C2.4 對東部海岸國家風景區內引導指標或動線安排滿意度

|           |             | 非常滿意  | 還算滿意   | 不太滿意  | 非常不滿意 | 無此項或無此經驗 | 總計   |        |
|-----------|-------------|-------|--------|-------|-------|----------|------|--------|
|           |             | %     | %      | %     | %     | %        | 回答人數 | %      |
| 整體        |             | 18.66 | 73.11  | 6.05  | 0.34  | 1.85     | 595  | 100.00 |
| 性別        | 男           | 20.50 | 71.22  | 5.40  | 0.00  | 2.88     | 278  | 100.00 |
|           | 女           | 17.03 | 74.76  | 6.62  | 0.63  | 0.95     | 317  | 100.00 |
| 年齡#       | 12歲~19歲     | 13.04 | 73.91  | 8.70  | 0.00  | 4.35     | 23   | 100.00 |
|           | 20歲~29歲     | 24.72 | 66.29  | 7.87  | 0.56  | 0.56     | 178  | 100.00 |
|           | 30歲~39歲     | 12.77 | 78.01  | 7.80  | 0.00  | 1.42     | 141  | 100.00 |
|           | 40歲~49歲     | 21.62 | 72.07  | 1.80  | 0.90  | 3.60     | 111  | 100.00 |
|           | 50歲~59歲     | 15.85 | 73.17  | 7.32  | 0.00  | 3.66     | 82   | 100.00 |
|           | 60歲~69歲     | 18.37 | 79.59  | 2.04  | 0.00  | 0.00     | 49   | 100.00 |
|           | 70歲及以上      | 0.00  | 100.00 | 0.00  | 0.00  | 0.00     | 11   | 100.00 |
| 教育程度#     | 國(初)中及以下    | 12.90 | 82.26  | 3.23  | 1.61  | 0.00     | 62   | 100.00 |
|           | 高中、職        | 13.99 | 74.13  | 8.39  | 0.00  | 3.50     | 143  | 100.00 |
|           | 大專及以上       | 21.28 | 71.28  | 5.64  | 0.26  | 1.54     | 390  | 100.00 |
| 工作別#      | 專技主管人員      | 22.46 | 68.84  | 6.52  | 0.00  | 2.17     | 138  | 100.00 |
|           | 技術員/事務人員    | 22.11 | 66.32  | 8.42  | 0.00  | 3.16     | 95   | 100.00 |
|           | 服務工作人員      | 19.71 | 74.45  | 4.38  | 0.00  | 1.46     | 137  | 100.00 |
|           | 農林漁牧及體力工作者  | 9.09  | 63.64  | 22.73 | 0.00  | 4.55     | 22   | 100.00 |
|           | 家管/退休/無業    | 11.30 | 84.35  | 3.48  | 0.87  | 0.00     | 115  | 100.00 |
|           | 學生          | 19.32 | 72.73  | 4.55  | 1.14  | 2.27     | 88   | 100.00 |
| 婚姻狀況#     | 未婚          | 22.04 | 68.57  | 7.35  | 0.41  | 1.63     | 245  | 100.00 |
|           | 已婚          | 16.29 | 76.29  | 5.14  | 0.29  | 2.00     | 350  | 100.00 |
| 個人每月平均所得# | 無經常性收入或沒有收入 | 12.43 | 81.62  | 3.78  | 1.08  | 1.08     | 185  | 100.00 |
|           | 未滿3萬元       | 23.13 | 65.31  | 9.52  | 0.00  | 2.04     | 147  | 100.00 |
|           | 3萬元~未滿5萬    | 20.99 | 70.72  | 6.08  | 0.00  | 2.21     | 181  | 100.00 |
|           | 5萬元~未滿10萬元  | 21.54 | 69.23  | 6.15  | 0.00  | 3.08     | 65   | 100.00 |
|           | 10萬元及以上     | 11.76 | 88.24  | 0.00  | 0.00  | 0.00     | 17   | 100.00 |
| 居住地區#     | 北部地區        | 16.44 | 73.06  | 7.31  | 0.91  | 2.28     | 219  | 100.00 |
|           | 中部地區        | 15.32 | 77.48  | 5.41  | 0.00  | 1.80     | 111  | 100.00 |
|           | 南部地區        | 20.55 | 71.92  | 7.53  | 0.00  | 0.00     | 146  | 100.00 |
|           | 東部地區        | 18.18 | 78.79  | 3.03  | 0.00  | 0.00     | 66   | 100.00 |
|           | 國外地區        | 30.19 | 60.38  | 1.89  | 0.00  | 7.55     | 53   | 100.00 |
| 國籍#       | 本國          | 17.86 | 73.87  | 6.58  | 0.38  | 1.32     | 532  | 100.00 |
|           | 中國大陸        | 21.05 | 71.05  | 0.00  | 0.00  | 7.89     | 38   | 100.00 |
|           | 港澳          | 28.57 | 57.14  | 14.29 | 0.00  | 0.00     | 7    | 100.00 |
|           | 其他國籍        | 33.33 | 61.11  | 0.00  | 0.00  | 5.56     | 18   | 100.00 |
| 調查遊憩景點#   | 遠雄海洋公園      | 19.39 | 66.06  | 12.12 | 0.61  | 1.82     | 165  | 100.00 |
|           | 小野柳         | 23.08 | 68.27  | 3.85  | 0.96  | 3.85     | 104  | 100.00 |
|           | 三仙台         | 16.97 | 78.90  | 2.29  | 0.00  | 1.83     | 218  | 100.00 |
|           | 綠島          | 16.67 | 76.85  | 6.48  | 0.00  | 0.00     | 108  | 100.00 |

\* 表示經卡方檢定(Chi-square Test)，該人文變項達到統計上顯著差異( $\alpha=0.05$ )。

# 表示該人文變項組間期望值小於5的比例超過25%，因此，未做卡方檢定 (Chi-square Test)。

原始問卷第C2.4題

附表4-7-C2.5 對東部海岸國家風景區內環境美化綠化滿意度

|                   |             | 非常滿意  | 還算滿意   | 不太滿意  | 無此項或無此經驗 | 總計   |        |
|-------------------|-------------|-------|--------|-------|----------|------|--------|
|                   |             | %     | %      | %     | %        | 回答人數 | %      |
| 整體                |             | 27.73 | 68.07  | 3.87  | 0.34     | 595  | 100.00 |
| 性別                | 男           | 30.22 | 65.83  | 3.60  | 0.36     | 278  | 100.00 |
|                   | 女           | 25.55 | 70.03  | 4.10  | 0.32     | 317  | 100.00 |
| 年齡<br>#           | 12歲~19歲     | 30.43 | 60.87  | 8.70  | 0.00     | 23   | 100.00 |
|                   | 20歲~29歲     | 41.01 | 56.18  | 2.25  | 0.56     | 178  | 100.00 |
|                   | 30歲~39歲     | 20.57 | 74.47  | 4.26  | 0.71     | 141  | 100.00 |
|                   | 40歲~49歲     | 23.42 | 72.07  | 4.50  | 0.00     | 111  | 100.00 |
|                   | 50歲~59歲     | 28.05 | 67.07  | 4.88  | 0.00     | 82   | 100.00 |
|                   | 60歲~69歲     | 14.29 | 81.63  | 4.08  | 0.00     | 49   | 100.00 |
|                   | 70歲及以上      | 0.00  | 100.00 | 0.00  | 0.00     | 11   | 100.00 |
| 教育程度<br>#         | 國(初)中及以下    | 12.90 | 82.26  | 4.84  | 0.00     | 62   | 100.00 |
|                   | 高中、職        | 30.07 | 66.43  | 3.50  | 0.00     | 143  | 100.00 |
|                   | 大專及以上       | 29.23 | 66.41  | 3.85  | 0.51     | 390  | 100.00 |
| 工作別<br>#          | 專技主管人員      | 29.71 | 66.67  | 3.62  | 0.00     | 138  | 100.00 |
|                   | 技術員/事務人員    | 31.58 | 66.32  | 1.05  | 1.05     | 95   | 100.00 |
|                   | 服務工作人員      | 32.12 | 62.04  | 5.84  | 0.00     | 137  | 100.00 |
|                   | 農林漁牧及體力工作者  | 9.09  | 81.82  | 4.55  | 4.55     | 22   | 100.00 |
|                   | 家管/退休/無業    | 14.78 | 80.87  | 4.35  | 0.00     | 115  | 100.00 |
|                   | 學生          | 35.23 | 61.36  | 3.41  | 0.00     | 88   | 100.00 |
| 婚姻狀況<br>#         | 未婚          | 34.29 | 60.82  | 4.08  | 0.82     | 245  | 100.00 |
|                   | 已婚          | 23.14 | 73.14  | 3.71  | 0.00     | 350  | 100.00 |
| 個人每月<br>平均所得<br># | 無經常性收入或沒有收入 | 20.00 | 76.22  | 3.78  | 0.00     | 185  | 100.00 |
|                   | 未滿3萬元       | 32.65 | 64.63  | 2.72  | 0.00     | 147  | 100.00 |
|                   | 3萬元~未滿5萬    | 32.04 | 63.54  | 4.42  | 0.00     | 181  | 100.00 |
|                   | 5萬元~未滿10萬元  | 26.15 | 67.69  | 3.08  | 3.08     | 65   | 100.00 |
|                   | 10萬元及以上     | 29.41 | 58.82  | 11.76 | 0.00     | 17   | 100.00 |
| 居住地區<br>#         | 北部地區        | 26.94 | 68.04  | 4.57  | 0.46     | 219  | 100.00 |
|                   | 中部地區        | 33.33 | 62.16  | 4.50  | 0.00     | 111  | 100.00 |
|                   | 南部地區        | 23.29 | 72.60  | 3.42  | 0.68     | 146  | 100.00 |
|                   | 東部地區        | 21.21 | 75.76  | 3.03  | 0.00     | 66   | 100.00 |
|                   | 國外地區        | 39.62 | 58.49  | 1.89  | 0.00     | 53   | 100.00 |
| 國籍<br>#           | 本國          | 25.94 | 69.55  | 4.14  | 0.38     | 532  | 100.00 |
|                   | 中國大陸        | 42.11 | 57.89  | 0.00  | 0.00     | 38   | 100.00 |
|                   | 港澳          | 57.14 | 42.86  | 0.00  | 0.00     | 7    | 100.00 |
|                   | 其他國籍        | 38.89 | 55.56  | 5.56  | 0.00     | 18   | 100.00 |
| 調查遊憩<br>景點<br>#   | 遠雄海洋公園      | 29.09 | 63.03  | 6.67  | 1.21     | 165  | 100.00 |
|                   | 小野柳         | 37.50 | 61.54  | 0.96  | 0.00     | 104  | 100.00 |
|                   | 三仙台         | 25.69 | 72.48  | 1.83  | 0.00     | 218  | 100.00 |
|                   | 綠島          | 20.37 | 73.15  | 6.48  | 0.00     | 108  | 100.00 |

\* 表示經卡方檢定(Chi-square Test)，該人文變項達到統計上顯著差異( $\alpha=0.05$ )。

# 表示該人文變項組間期望值小於5的比例超過25%，因此，未做卡方檢定 (Chi-square Test)。

原始問卷第C2.5題

附表4-7-C2.6 對東部海岸國家風景區內環境整潔滿意度

|               |             | 非常滿意  | 還算滿意  | 不太滿意  | 非常不滿意 | 無此項或無此經驗 | 總計   |        |
|---------------|-------------|-------|-------|-------|-------|----------|------|--------|
|               |             | %     | %     | %     | %     | %        | 回答人數 | %      |
| 整體            |             | 24.03 | 68.07 | 6.89  | 0.17  | 0.84     | 595  | 100.00 |
| 性別<br>#       | 男           | 26.98 | 65.47 | 6.47  | 0.36  | 0.72     | 278  | 100.00 |
|               | 女           | 21.45 | 70.35 | 7.26  | 0.00  | 0.95     | 317  | 100.00 |
| 年齡<br>#       | 12歲~19歲     | 13.04 | 73.91 | 13.04 | 0.00  | 0.00     | 23   | 100.00 |
|               | 20歲~29歲     | 32.02 | 59.55 | 6.74  | 0.00  | 1.69     | 178  | 100.00 |
|               | 30歲~39歲     | 22.70 | 70.21 | 4.96  | 0.71  | 1.42     | 141  | 100.00 |
|               | 40歲~49歲     | 21.62 | 70.27 | 8.11  | 0.00  | 0.00     | 111  | 100.00 |
|               | 50歲~59歲     | 23.17 | 69.51 | 7.32  | 0.00  | 0.00     | 82   | 100.00 |
|               | 60歲~69歲     | 14.29 | 79.59 | 6.12  | 0.00  | 0.00     | 49   | 100.00 |
|               | 70歲及以上      | 9.09  | 81.82 | 9.09  | 0.00  | 0.00     | 11   | 100.00 |
| 教育程度<br>#     | 國(初)中及以下    | 12.90 | 80.65 | 6.45  | 0.00  | 0.00     | 62   | 100.00 |
|               | 高中、職        | 21.68 | 70.63 | 6.99  | 0.00  | 0.70     | 143  | 100.00 |
|               | 大專及以上       | 26.67 | 65.13 | 6.92  | 0.26  | 1.03     | 390  | 100.00 |
| 工作別<br>#      | 專技主管人員      | 26.81 | 66.67 | 5.80  | 0.00  | 0.72     | 138  | 100.00 |
|               | 技術員/事務人員    | 28.42 | 67.37 | 1.05  | 1.05  | 2.11     | 95   | 100.00 |
|               | 服務工作人員      | 30.66 | 62.77 | 6.57  | 0.00  | 0.00     | 137  | 100.00 |
|               | 農林漁牧及體力工作者  | 4.55  | 86.36 | 9.09  | 0.00  | 0.00     | 22   | 100.00 |
|               | 家管/退休/無業    | 15.65 | 75.65 | 8.70  | 0.00  | 0.00     | 115  | 100.00 |
|               | 學生          | 20.45 | 64.77 | 12.50 | 0.00  | 2.27     | 88   | 100.00 |
| 婚姻狀況<br>#     | 未婚          | 26.12 | 63.27 | 8.57  | 0.41  | 1.63     | 245  | 100.00 |
|               | 已婚          | 22.57 | 71.43 | 5.71  | 0.00  | 0.29     | 350  | 100.00 |
| 個人每月平均所得<br># | 無經常性收入或沒有收入 | 12.97 | 75.68 | 10.27 | 0.00  | 1.08     | 185  | 100.00 |
|               | 未滿3萬元       | 29.93 | 63.27 | 6.12  | 0.00  | 0.68     | 147  | 100.00 |
|               | 3萬元~未滿5萬    | 30.39 | 64.64 | 4.42  | 0.00  | 0.55     | 181  | 100.00 |
|               | 5萬元~未滿10萬元  | 24.62 | 66.15 | 6.15  | 1.54  | 1.54     | 65   | 100.00 |
|               | 10萬元及以上     | 23.53 | 70.59 | 5.88  | 0.00  | 0.00     | 17   | 100.00 |
| 居住地區<br>#     | 北部地區        | 26.94 | 63.01 | 8.22  | 0.46  | 1.37     | 219  | 100.00 |
|               | 中部地區        | 19.82 | 72.97 | 6.31  | 0.00  | 0.90     | 111  | 100.00 |
|               | 南部地區        | 19.86 | 74.66 | 4.79  | 0.00  | 0.68     | 146  | 100.00 |
|               | 東部地區        | 16.67 | 69.70 | 13.64 | 0.00  | 0.00     | 66   | 100.00 |
|               | 國外地區        | 41.51 | 58.49 | 0.00  | 0.00  | 0.00     | 53   | 100.00 |
| 國籍<br>#       | 本國          | 22.56 | 68.98 | 7.71  | 0.19  | 0.56     | 532  | 100.00 |
|               | 中國大陸        | 36.84 | 57.89 | 0.00  | 0.00  | 5.26     | 38   | 100.00 |
|               | 港澳          | 28.57 | 71.43 | 0.00  | 0.00  | 0.00     | 7    | 100.00 |
|               | 其他國籍        | 38.89 | 61.11 | 0.00  | 0.00  | 0.00     | 18   | 100.00 |
| 調查遊憩景點<br>#   | 遠雄海洋公園      | 30.91 | 67.27 | 0.61  | 0.00  | 1.21     | 165  | 100.00 |
|               | 小野柳         | 35.58 | 60.58 | 3.85  | 0.00  | 0.00     | 104  | 100.00 |
|               | 三仙台         | 18.35 | 72.48 | 8.72  | 0.46  | 0.00     | 218  | 100.00 |
|               | 綠島          | 13.89 | 67.59 | 15.74 | 0.00  | 2.78     | 108  | 100.00 |

\* 表示經卡方檢定(Chi-square Test)，該人文變項達到統計上顯著差異( $\alpha=0.05$ )。

# 表示該人文變項組間期望值小於5的比例超過25%，因此，未做卡方檢定 (Chi-square Test)。

原始問卷第C2.6題

附表4-7-C2.7 對東部海岸國家風景區內停車位數量滿意度

|                 |             | 非常滿意  | 還算滿意  | 不太滿意  | 無此項或無此經驗 | 總計   |        |
|-----------------|-------------|-------|-------|-------|----------|------|--------|
|                 |             | %     | %     | %     | %        | 回答人數 | %      |
| 整體              |             | 22.52 | 49.08 | 7.06  | 21.34    | 595  | 100.00 |
| 性別<br>*         | 男           | 28.06 | 44.60 | 7.19  | 20.14    | 278  | 100.00 |
|                 | 女           | 17.67 | 53.00 | 6.94  | 22.40    | 317  | 100.00 |
| 年齡<br>*         | 12歲~19歲     | 21.74 | 34.78 | 0.00  | 43.48    | 23   | 100.00 |
|                 | 20歲~29歲     | 33.15 | 43.26 | 7.30  | 16.29    | 178  | 100.00 |
|                 | 30歲~39歲     | 23.40 | 51.77 | 6.38  | 18.44    | 141  | 100.00 |
|                 | 40歲~49歲     | 19.82 | 53.15 | 9.91  | 17.12    | 111  | 100.00 |
|                 | 50歲~59歲     | 12.20 | 52.44 | 7.32  | 28.05    | 82   | 100.00 |
|                 | 60歲~69歲     | 10.20 | 53.06 | 6.12  | 30.61    | 49   | 100.00 |
|                 | 70歲及以上      | 0.00  | 54.55 | 0.00  | 45.45    | 11   | 100.00 |
| 教育程度<br>*       | 國(初)中及以下    | 9.68  | 59.68 | 1.61  | 29.03    | 62   | 100.00 |
|                 | 高中、職        | 15.38 | 55.94 | 9.09  | 19.58    | 143  | 100.00 |
|                 | 大專及以上       | 27.18 | 44.87 | 7.18  | 20.77    | 390  | 100.00 |
| 工作別<br>*        | 專技主管人員      | 24.64 | 52.90 | 5.80  | 16.67    | 138  | 100.00 |
|                 | 技術員/事務人員    | 21.05 | 50.53 | 6.32  | 22.11    | 95   | 100.00 |
|                 | 服務工作人員      | 26.28 | 41.61 | 11.68 | 20.44    | 137  | 100.00 |
|                 | 農林漁牧及體力工作者  | 18.18 | 50.00 | 0.00  | 31.82    | 22   | 100.00 |
|                 | 家管/退休/無業    | 11.30 | 60.87 | 2.61  | 25.22    | 115  | 100.00 |
|                 | 學生          | 30.68 | 37.50 | 10.23 | 21.59    | 88   | 100.00 |
| 婚姻狀況<br>*       | 未婚          | 31.43 | 44.08 | 5.31  | 19.18    | 245  | 100.00 |
|                 | 已婚          | 16.29 | 52.57 | 8.29  | 22.86    | 350  | 100.00 |
| 個人每月平均所得        | 無經常性收入或沒有收入 | 16.22 | 52.97 | 6.49  | 24.32    | 185  | 100.00 |
|                 | 未滿3萬元       | 29.25 | 51.02 | 3.40  | 16.33    | 147  | 100.00 |
|                 | 3萬元~未滿5萬    | 22.65 | 47.51 | 9.39  | 20.44    | 181  | 100.00 |
|                 | 5萬元~未滿10萬元  | 26.15 | 40.00 | 7.69  | 26.15    | 65   | 100.00 |
|                 | 10萬元及以上     | 17.65 | 41.18 | 17.65 | 23.53    | 17   | 100.00 |
| 居住地區<br>*       | 北部地區        | 25.11 | 43.38 | 6.39  | 25.11    | 219  | 100.00 |
|                 | 中部地區        | 16.22 | 59.46 | 7.21  | 17.12    | 111  | 100.00 |
|                 | 南部地區        | 24.66 | 56.16 | 7.53  | 11.64    | 146  | 100.00 |
|                 | 東部地區        | 19.70 | 59.09 | 7.58  | 13.64    | 66   | 100.00 |
|                 | 國外地區        | 22.64 | 18.87 | 7.55  | 50.94    | 53   | 100.00 |
| 國籍<br>#         | 本國          | 22.56 | 52.26 | 6.95  | 18.23    | 532  | 100.00 |
|                 | 中國大陸        | 7.89  | 26.32 | 5.26  | 60.53    | 38   | 100.00 |
|                 | 港澳          | 42.86 | 28.57 | 14.29 | 14.29    | 7    | 100.00 |
|                 | 其他國籍        | 44.44 | 11.11 | 11.11 | 33.33    | 18   | 100.00 |
| 調查遊憩<br>景點<br>* | 遠雄海洋公園      | 26.67 | 37.58 | 2.42  | 33.33    | 165  | 100.00 |
|                 | 小野柳         | 24.04 | 54.81 | 10.58 | 10.58    | 104  | 100.00 |
|                 | 三仙台         | 13.76 | 53.21 | 7.80  | 25.23    | 218  | 100.00 |
|                 | 綠島          | 32.41 | 52.78 | 9.26  | 5.56     | 108  | 100.00 |

\* 表示經卡方檢定(Chi-square Test)，該人文變項達到統計上顯著差異( $\alpha=0.05$ )。

# 表示該人文變項組間期望值小於5的比例超過25%，因此，未做卡方檢定 (Chi-square Test)。

原始問卷第C2.7題

附表4-7-C2.8 對東部海岸國家風景區內廁所清潔程度滿意度

|          |             | 非常滿意  | 還算滿意  | 不太滿意  | 無此項或無此經驗 | 總計   |        |
|----------|-------------|-------|-------|-------|----------|------|--------|
|          |             | %     | %     | %     | %        | 回答人數 | %      |
| 整體       |             | 21.34 | 57.31 | 6.22  | 15.13    | 595  | 100.00 |
| 性別*      | 男           | 26.26 | 56.47 | 3.60  | 13.67    | 278  | 100.00 |
|          | 女           | 17.03 | 58.04 | 8.52  | 16.40    | 317  | 100.00 |
| 年齡       | 12歲~19歲     | 8.70  | 60.87 | 4.35  | 26.09    | 23   | 100.00 |
|          | 20歲~29歲     | 19.10 | 56.18 | 10.11 | 14.61    | 178  | 100.00 |
|          | 30歲~39歲     | 19.86 | 60.99 | 2.84  | 16.31    | 141  | 100.00 |
|          | 40歲~49歲     | 21.62 | 55.86 | 7.21  | 15.32    | 111  | 100.00 |
|          | 50歲~59歲     | 30.49 | 54.88 | 3.66  | 10.98    | 82   | 100.00 |
|          | 60歲~69歲     | 26.53 | 55.10 | 6.12  | 12.24    | 49   | 100.00 |
|          | 70歲及以上      | 9.09  | 63.64 | 0.00  | 27.27    | 11   | 100.00 |
| 教育程度     | 國(初)中及以下    | 19.35 | 62.90 | 4.84  | 12.90    | 62   | 100.00 |
|          | 高中、職        | 15.38 | 62.24 | 4.90  | 17.48    | 143  | 100.00 |
|          | 大專及以上       | 23.85 | 54.62 | 6.92  | 14.62    | 390  | 100.00 |
| 工作別      | 專技主管人員      | 29.71 | 47.83 | 6.52  | 15.94    | 138  | 100.00 |
|          | 技術員/事務人員    | 20.00 | 61.05 | 5.26  | 13.68    | 95   | 100.00 |
|          | 服務工作人員      | 22.63 | 61.31 | 4.38  | 11.68    | 137  | 100.00 |
|          | 農林漁牧及體力工作者  | 22.73 | 72.73 | 0.00  | 4.55     | 22   | 100.00 |
|          | 家管/退休/無業    | 14.78 | 62.61 | 6.09  | 16.52    | 115  | 100.00 |
|          | 學生          | 15.91 | 51.14 | 11.36 | 21.59    | 88   | 100.00 |
| 婚姻狀況     | 未婚          | 18.78 | 55.92 | 8.16  | 17.14    | 245  | 100.00 |
|          | 已婚          | 23.14 | 58.29 | 4.86  | 13.71    | 350  | 100.00 |
| 個人每月平均所得 | 無經常性收入或沒有收入 | 15.14 | 58.38 | 8.65  | 17.84    | 185  | 100.00 |
|          | 未滿3萬元       | 23.81 | 57.82 | 4.76  | 13.61    | 147  | 100.00 |
|          | 3萬元~未滿5萬元   | 26.52 | 55.25 | 4.42  | 13.81    | 181  | 100.00 |
|          | 5萬元~未滿10萬元  | 23.08 | 52.31 | 6.15  | 18.46    | 65   | 100.00 |
|          | 10萬元及以上     | 5.88  | 82.35 | 11.76 | 0.00     | 17   | 100.00 |
| 居住地區*    | 北部地區        | 25.11 | 58.45 | 5.48  | 10.96    | 219  | 100.00 |
|          | 中部地區        | 14.41 | 63.06 | 5.41  | 17.12    | 111  | 100.00 |
|          | 南部地區        | 18.49 | 54.79 | 4.11  | 22.60    | 146  | 100.00 |
|          | 東部地區        | 16.67 | 56.06 | 12.12 | 15.15    | 66   | 100.00 |
|          | 國外地區        | 33.96 | 49.06 | 9.43  | 7.55     | 53   | 100.00 |
| 國籍#      | 本國          | 20.49 | 57.89 | 6.02  | 15.60    | 532  | 100.00 |
|          | 中國大陸        | 34.21 | 52.63 | 10.53 | 2.63     | 38   | 100.00 |
|          | 港澳          | 14.29 | 28.57 | 14.29 | 42.86    | 7    | 100.00 |
|          | 其他國籍        | 22.22 | 61.11 | 0.00  | 16.67    | 18   | 100.00 |
| 調查遊憩景點*  | 遠雄海洋公園      | 29.09 | 54.55 | 1.82  | 14.55    | 165  | 100.00 |
|          | 小野柳         | 28.85 | 46.15 | 0.00  | 25.00    | 104  | 100.00 |
|          | 三仙台         | 16.06 | 57.34 | 11.01 | 15.60    | 218  | 100.00 |
|          | 綠島          | 12.96 | 72.22 | 9.26  | 5.56     | 108  | 100.00 |

\* 表示經卡方檢定(Chi-square Test)，該人文變項達到統計上顯著差異( $\alpha=0.05$ )。

# 表示該人文變項組間期望值小於5的比例超過25%，因此，未做卡方檢定 (Chi-square Test)。

原始問卷第C2.8題



附表4-7-C2.9 對東部海岸國家風景區內提供之旅遊資訊服務滿意度

|               |             | 非常滿意  | 還算滿意  | 不太滿意 | 非常不滿意 | 無此項或無此經驗 | 總計   |        |
|---------------|-------------|-------|-------|------|-------|----------|------|--------|
|               |             | %     | %     | %    | %     | %        | 回答人數 | %      |
| 整體            |             | 17.48 | 40.00 | 1.18 | 0.50  | 40.84    | 595  | 100.00 |
| 性別<br>#       | 男           | 20.86 | 40.65 | 2.16 | 0.36  | 35.97    | 278  | 100.00 |
|               | 女           | 14.51 | 39.43 | 0.32 | 0.63  | 45.11    | 317  | 100.00 |
| 年齡<br>#       | 12歲~19歲     | 13.04 | 30.43 | 0.00 | 4.35  | 52.17    | 23   | 100.00 |
|               | 20歲~29歲     | 25.84 | 43.82 | 1.69 | 0.56  | 28.09    | 178  | 100.00 |
|               | 30歲~39歲     | 15.60 | 42.55 | 1.42 | 0.00  | 40.43    | 141  | 100.00 |
|               | 40歲~49歲     | 18.02 | 42.34 | 0.90 | 0.90  | 37.84    | 111  | 100.00 |
|               | 50歲~59歲     | 13.41 | 23.17 | 1.22 | 0.00  | 62.20    | 82   | 100.00 |
|               | 60歲~69歲     | 4.08  | 44.90 | 0.00 | 0.00  | 51.02    | 49   | 100.00 |
|               | 70歲及以上      | 0.00  | 45.45 | 0.00 | 0.00  | 54.55    | 11   | 100.00 |
| 教育程度<br>#     | 國(初)中及以下    | 8.06  | 29.03 | 0.00 | 1.61  | 61.29    | 62   | 100.00 |
|               | 高中、職        | 11.89 | 39.86 | 0.70 | 0.00  | 47.55    | 143  | 100.00 |
|               | 大專及以上       | 21.03 | 41.79 | 1.54 | 0.51  | 35.13    | 390  | 100.00 |
| 工作別<br>#      | 專技主管人員      | 21.01 | 44.93 | 0.72 | 1.45  | 31.88    | 138  | 100.00 |
|               | 技術員/事務人員    | 16.84 | 43.16 | 1.05 | 0.00  | 38.95    | 95   | 100.00 |
|               | 服務工作人員      | 21.90 | 36.50 | 2.92 | 0.00  | 38.69    | 137  | 100.00 |
|               | 農林漁牧及體力工作者  | 0.00  | 59.09 | 4.55 | 0.00  | 36.36    | 22   | 100.00 |
|               | 家管/退休/無業    | 8.70  | 33.91 | 0.00 | 0.87  | 56.52    | 115  | 100.00 |
|               | 學生          | 21.59 | 37.50 | 0.00 | 0.00  | 40.91    | 88   | 100.00 |
| 婚姻狀況<br>#     | 未婚          | 23.67 | 40.41 | 2.45 | 0.82  | 32.65    | 245  | 100.00 |
|               | 已婚          | 13.14 | 39.71 | 0.29 | 0.29  | 46.57    | 350  | 100.00 |
| 個人每月平均所得<br># | 無經常性收入或沒有收入 | 12.97 | 32.97 | 0.00 | 0.54  | 53.51    | 185  | 100.00 |
|               | 未滿3萬元       | 19.73 | 38.78 | 1.36 | 0.68  | 39.46    | 147  | 100.00 |
|               | 3萬元~未滿5萬    | 17.68 | 45.30 | 2.21 | 0.00  | 34.81    | 181  | 100.00 |
|               | 5萬元~未滿10萬元  | 24.62 | 49.23 | 0.00 | 0.00  | 26.15    | 65   | 100.00 |
|               | 10萬元及以上     | 17.65 | 35.29 | 5.88 | 5.88  | 35.29    | 17   | 100.00 |
| 居住地區<br>#     | 北部地區        | 19.63 | 42.01 | 1.83 | 0.46  | 36.07    | 219  | 100.00 |
|               | 中部地區        | 12.61 | 45.95 | 0.90 | 0.00  | 40.54    | 111  | 100.00 |
|               | 南部地區        | 16.44 | 38.36 | 1.37 | 0.68  | 43.15    | 146  | 100.00 |
|               | 東部地區        | 9.09  | 34.85 | 0.00 | 0.00  | 56.06    | 66   | 100.00 |
|               | 國外地區        | 32.08 | 30.19 | 0.00 | 1.89  | 35.85    | 53   | 100.00 |
| 國籍<br>#       | 本國          | 15.98 | 40.98 | 1.32 | 0.38  | 41.35    | 532  | 100.00 |
|               | 中國大陸        | 31.58 | 34.21 | 0.00 | 0.00  | 34.21    | 38   | 100.00 |
|               | 港澳          | 42.86 | 0.00  | 0.00 | 0.00  | 57.14    | 7    | 100.00 |
|               | 其他國籍        | 22.22 | 38.89 | 0.00 | 5.56  | 33.33    | 18   | 100.00 |
| 調查遊憩景點<br>#   | 遠雄海洋公園      | 21.21 | 65.45 | 2.42 | 1.21  | 9.70     | 165  | 100.00 |
|               | 小野柳         | 16.35 | 23.08 | 0.00 | 0.00  | 60.58    | 104  | 100.00 |
|               | 三仙台         | 11.47 | 23.39 | 1.38 | 0.46  | 63.30    | 218  | 100.00 |
|               | 綠島          | 25.00 | 50.93 | 0.00 | 0.00  | 24.07    | 108  | 100.00 |

\* 表示經卡方檢定(Chi-square Test)，該人文變項達到統計上顯著差異( $\alpha=0.05$ )。

# 表示該人文變項組間期望值小於5的比例超過25%，因此，未做卡方檢定 (Chi-square Test)。

原始問卷第C2.9題

附表4-7-C2.10 對東部海岸國家風景區內辦理的活動滿意度

|               |             | 非常滿意  | 還算滿意  | 不太滿意 | 非常不滿意 | 無此項或無此經驗 | 總計   |        |
|---------------|-------------|-------|-------|------|-------|----------|------|--------|
|               |             | %     | %     | %    | %     | %        | 回答人數 | %      |
| 整體            |             | 7.23  | 24.54 | 1.34 | 0.17  | 66.72    | 595  | 100.00 |
| 性別<br>#       | 男           | 6.12  | 22.30 | 1.80 | 0.00  | 69.78    | 278  | 100.00 |
|               | 女           | 8.20  | 26.50 | 0.95 | 0.32  | 64.04    | 317  | 100.00 |
| 年齡<br>#       | 12歲~19歲     | 4.35  | 17.39 | 0.00 | 0.00  | 78.26    | 23   | 100.00 |
|               | 20歲~29歲     | 8.43  | 17.98 | 1.12 | 0.00  | 72.47    | 178  | 100.00 |
|               | 30歲~39歲     | 9.22  | 17.73 | 1.42 | 0.00  | 71.63    | 141  | 100.00 |
|               | 40歲~49歲     | 5.41  | 25.23 | 0.90 | 0.90  | 67.57    | 111  | 100.00 |
|               | 50歲~59歲     | 4.88  | 36.59 | 3.66 | 0.00  | 54.88    | 82   | 100.00 |
|               | 60歲~69歲     | 6.12  | 48.98 | 0.00 | 0.00  | 44.90    | 49   | 100.00 |
|               | 70歲及以上      | 9.09  | 27.27 | 0.00 | 0.00  | 63.64    | 11   | 100.00 |
| 教育程度<br>#     | 國(初)中及以下    | 4.84  | 38.71 | 0.00 | 0.00  | 56.45    | 62   | 100.00 |
|               | 高中、職        | 4.90  | 27.97 | 1.40 | 0.00  | 65.73    | 143  | 100.00 |
|               | 大專及以上       | 8.46  | 21.03 | 1.54 | 0.26  | 68.72    | 390  | 100.00 |
|               |             |       |       |      |       |          |      |        |
| 工作別<br>#      | 專技主管人員      | 7.97  | 26.81 | 2.90 | 0.72  | 61.59    | 138  | 100.00 |
|               | 技術員/事務人員    | 8.42  | 14.74 | 1.05 | 0.00  | 75.79    | 95   | 100.00 |
|               | 服務工作人員      | 7.30  | 24.09 | 2.19 | 0.00  | 66.42    | 137  | 100.00 |
|               | 農林漁牧及體力工作者  | 4.55  | 31.82 | 0.00 | 0.00  | 63.64    | 22   | 100.00 |
|               | 家管/退休/無業    | 7.83  | 37.39 | 0.00 | 0.00  | 54.78    | 115  | 100.00 |
|               | 學生          | 4.55  | 13.64 | 0.00 | 0.00  | 81.82    | 88   | 100.00 |
|               |             |       |       |      |       |          |      |        |
| 婚姻狀況<br>#     | 未婚          | 8.57  | 15.51 | 0.82 | 0.00  | 75.10    | 245  | 100.00 |
|               | 已婚          | 6.29  | 30.86 | 1.71 | 0.29  | 60.86    | 350  | 100.00 |
| 個人每月平均所得<br># | 無經常性收入或沒有收入 | 4.32  | 30.27 | 0.00 | 0.00  | 65.41    | 185  | 100.00 |
|               | 未滿3萬元       | 8.16  | 22.45 | 2.04 | 0.00  | 67.35    | 147  | 100.00 |
|               | 3萬元~未滿5萬    | 9.39  | 22.65 | 1.66 | 0.55  | 65.75    | 181  | 100.00 |
|               | 5萬元~未滿10萬元  | 4.62  | 15.38 | 3.08 | 0.00  | 76.92    | 65   | 100.00 |
|               | 10萬元及以上     | 17.65 | 35.29 | 0.00 | 0.00  | 47.06    | 17   | 100.00 |
|               |             |       |       |      |       |          |      |        |
| 居住地區<br>#     | 北部地區        | 9.59  | 19.18 | 1.37 | 0.00  | 69.86    | 219  | 100.00 |
|               | 中部地區        | 7.21  | 25.23 | 0.00 | 0.00  | 67.57    | 111  | 100.00 |
|               | 南部地區        | 7.53  | 21.23 | 0.68 | 0.68  | 69.86    | 146  | 100.00 |
|               | 東部地區        | 0.00  | 39.39 | 6.06 | 0.00  | 54.55    | 66   | 100.00 |
|               | 國外地區        | 5.66  | 35.85 | 0.00 | 0.00  | 58.49    | 53   | 100.00 |
| 國籍<br>#       | 本國          | 7.52  | 23.31 | 1.50 | 0.19  | 67.48    | 532  | 100.00 |
|               | 中國大陸        | 5.26  | 44.74 | 0.00 | 0.00  | 50.00    | 38   | 100.00 |
|               | 港澳          | 14.29 | 14.29 | 0.00 | 0.00  | 71.43    | 7    | 100.00 |
|               | 其他國籍        | 0.00  | 22.22 | 0.00 | 0.00  | 77.78    | 18   | 100.00 |
|               |             |       |       |      |       |          |      |        |
| 調查遊憩景點<br>#   | 遠雄海洋公園      | 13.94 | 13.33 | 0.61 | 0.00  | 72.12    | 165  | 100.00 |
|               | 小野柳         | 2.88  | 9.62  | 0.00 | 0.00  | 87.50    | 104  | 100.00 |
|               | 三仙台         | 6.42  | 50.46 | 3.21 | 0.46  | 39.45    | 218  | 100.00 |
|               | 綠島          | 2.78  | 3.70  | 0.00 | 0.00  | 93.52    | 108  | 100.00 |

\* 表示經卡方檢定(Chi-square Test)，該人文變項達到統計上顯著差異( $\alpha=0.05$ )。

# 表示該人文變項組間期望值小於5的比例超過25%，因此，未做卡方檢定 (Chi-square Test)。

原始問卷第C2.10題

附表4-7-C2.11 對東部海岸國家風景區內整體滿意度

|               |             | 非常滿意  | 還算滿意  | 不太滿意 | 非常不滿意 | 總計   |        |
|---------------|-------------|-------|-------|------|-------|------|--------|
|               |             | %     | %     | %    | %     | 回答人數 | %      |
| 整體            |             | 17.31 | 81.34 | 1.18 | 0.17  | 595  | 100.00 |
| 性別<br>#       | 男           | 19.06 | 79.50 | 1.08 | 0.36  | 278  | 100.00 |
|               | 女           | 15.77 | 82.97 | 1.26 | 0.00  | 317  | 100.00 |
| 年齡<br>#       | 12歲~19歲     | 17.39 | 78.26 | 0.00 | 4.35  | 23   | 100.00 |
|               | 20歲~29歲     | 23.60 | 75.28 | 1.12 | 0.00  | 178  | 100.00 |
|               | 30歲~39歲     | 12.06 | 86.52 | 1.42 | 0.00  | 141  | 100.00 |
|               | 40歲~49歲     | 18.92 | 79.28 | 1.80 | 0.00  | 111  | 100.00 |
|               | 50歲~59歲     | 15.85 | 84.15 | 0.00 | 0.00  | 82   | 100.00 |
|               | 60歲~69歲     | 10.20 | 87.76 | 2.04 | 0.00  | 49   | 100.00 |
|               | 70歲及以上      | 9.09  | 90.91 | 0.00 | 0.00  | 11   | 100.00 |
| 教育程度<br>#     | 國(初)中及以下    | 8.06  | 88.71 | 3.23 | 0.00  | 62   | 100.00 |
|               | 高中、職        | 17.48 | 82.52 | 0.00 | 0.00  | 143  | 100.00 |
|               | 大專及以上       | 18.72 | 79.74 | 1.28 | 0.26  | 390  | 100.00 |
| 工作別<br>#      | 專技主管人員      | 18.84 | 77.54 | 2.90 | 0.72  | 138  | 100.00 |
|               | 技術員/事務人員    | 18.95 | 80.00 | 1.05 | 0.00  | 95   | 100.00 |
|               | 服務工作人員      | 16.79 | 83.21 | 0.00 | 0.00  | 137  | 100.00 |
|               | 農林漁牧及體力工作者  | 4.55  | 95.45 | 0.00 | 0.00  | 22   | 100.00 |
|               | 家管/退休/無業    | 13.04 | 85.22 | 1.74 | 0.00  | 115  | 100.00 |
|               | 學生          | 22.73 | 77.27 | 0.00 | 0.00  | 88   | 100.00 |
| 婚姻狀況<br>#     | 未婚          | 20.82 | 77.96 | 0.82 | 0.41  | 245  | 100.00 |
|               | 已婚          | 14.86 | 83.71 | 1.43 | 0.00  | 350  | 100.00 |
| 個人每月平均所得<br># | 無經常性收入或沒有收入 | 14.05 | 84.86 | 1.08 | 0.00  | 185  | 100.00 |
|               | 未滿3萬元       | 19.73 | 78.91 | 0.68 | 0.68  | 147  | 100.00 |
|               | 3萬元~未滿5萬元   | 18.23 | 80.66 | 1.10 | 0.00  | 181  | 100.00 |
|               | 5萬元~未滿10萬元  | 23.08 | 75.38 | 1.54 | 0.00  | 65   | 100.00 |
|               | 10萬元及以上     | 0.00  | 94.12 | 5.88 | 0.00  | 17   | 100.00 |
| 居住地區<br>#     | 北部地區        | 18.26 | 80.37 | 1.37 | 0.00  | 219  | 100.00 |
|               | 中部地區        | 15.32 | 83.78 | 0.90 | 0.00  | 111  | 100.00 |
|               | 南部地區        | 16.44 | 82.88 | 0.00 | 0.68  | 146  | 100.00 |
|               | 東部地區        | 12.12 | 84.85 | 3.03 | 0.00  | 66   | 100.00 |
|               | 國外地區        | 26.42 | 71.70 | 1.89 | 0.00  | 53   | 100.00 |
| 國籍<br>#       | 本國          | 16.35 | 82.33 | 1.13 | 0.19  | 532  | 100.00 |
|               | 中國大陸        | 21.05 | 78.95 | 0.00 | 0.00  | 38   | 100.00 |
|               | 港澳          | 42.86 | 57.14 | 0.00 | 0.00  | 7    | 100.00 |
|               | 其他國籍        | 27.78 | 66.67 | 5.56 | 0.00  | 18   | 100.00 |
| 調查遊憩景點<br>#   | 遠雄海洋公園      | 21.82 | 75.15 | 2.42 | 0.61  | 165  | 100.00 |
|               | 小野柳         | 21.15 | 78.85 | 0.00 | 0.00  | 104  | 100.00 |
|               | 三仙台         | 12.39 | 86.70 | 0.92 | 0.00  | 218  | 100.00 |
|               | 綠島          | 16.67 | 82.41 | 0.93 | 0.00  | 108  | 100.00 |

\* 表示經卡方檢定(Chi-square Test)，該人文變項達到統計上顯著差異( $\alpha=0.05$ )。

# 表示該人文變項組間期望值小於5的比例超過25%，因此，未做卡方檢定 (Chi-square Test)。

原始問卷第C2.11題

附表4-7-C3 到訪東部海岸國家風景區的次數

|          |             | 第1次   | 第2次   | 第3次   | 第4次   | 第5次以上 | 總計   |        |
|----------|-------------|-------|-------|-------|-------|-------|------|--------|
|          |             | %     | %     | %     | %     | %     | 回答人數 | %      |
| 整體       |             | 46.55 | 16.30 | 10.76 | 4.20  | 22.18 | 595  | 100.00 |
| 性別       | 男           | 48.56 | 14.39 | 9.35  | 3.96  | 23.74 | 278  | 100.00 |
|          | 女           | 44.79 | 17.98 | 11.99 | 4.42  | 20.82 | 317  | 100.00 |
| 年齡#      | 12歲~19歲     | 43.48 | 26.09 | 4.35  | 13.04 | 13.04 | 23   | 100.00 |
|          | 20歲~29歲     | 58.43 | 16.85 | 7.87  | 2.25  | 14.61 | 178  | 100.00 |
|          | 30歲~39歲     | 44.68 | 19.15 | 11.35 | 5.67  | 19.15 | 141  | 100.00 |
|          | 40歲~49歲     | 40.54 | 18.02 | 14.41 | 3.60  | 23.42 | 111  | 100.00 |
|          | 50歲~59歲     | 43.90 | 10.98 | 9.76  | 3.66  | 31.71 | 82   | 100.00 |
|          | 60歲~69歲     | 36.73 | 6.12  | 12.24 | 6.12  | 38.78 | 49   | 100.00 |
|          | 70歲及以上      | 9.09  | 18.18 | 27.27 | 0.00  | 45.45 | 11   | 100.00 |
| 教育程度*    | 國(初)中及以下    | 32.26 | 11.29 | 12.90 | 4.84  | 38.71 | 62   | 100.00 |
|          | 高中、職        | 45.45 | 14.69 | 9.09  | 6.29  | 24.48 | 143  | 100.00 |
|          | 大專及以上       | 49.23 | 17.69 | 11.03 | 3.33  | 18.72 | 390  | 100.00 |
| 工作別*     | 專技主管人員      | 54.35 | 13.04 | 8.70  | 1.45  | 22.46 | 138  | 100.00 |
|          | 技術員/事務人員    | 51.58 | 17.89 | 7.37  | 5.26  | 17.89 | 95   | 100.00 |
|          | 服務工作人員      | 38.69 | 16.79 | 15.33 | 5.11  | 24.09 | 137  | 100.00 |
|          | 農林漁牧及體力工作者  | 45.45 | 13.64 | 9.09  | 13.64 | 18.18 | 22   | 100.00 |
|          | 家管/退休/無業    | 36.52 | 14.78 | 14.78 | 4.35  | 29.57 | 115  | 100.00 |
|          | 學生          | 54.55 | 21.59 | 5.68  | 3.41  | 14.77 | 88   | 100.00 |
| 婚姻狀況*    | 未婚          | 53.47 | 17.55 | 8.16  | 3.67  | 17.14 | 245  | 100.00 |
|          | 已婚          | 41.71 | 15.43 | 12.57 | 4.57  | 25.71 | 350  | 100.00 |
| 個人每月平均所得 | 無經常性收入或沒有收入 | 42.16 | 17.30 | 11.35 | 4.32  | 24.86 | 185  | 100.00 |
|          | 未滿3萬元       | 49.66 | 12.24 | 10.88 | 3.40  | 23.81 | 147  | 100.00 |
|          | 3萬元~未滿5萬    | 46.96 | 17.13 | 10.50 | 5.52  | 19.89 | 181  | 100.00 |
|          | 5萬元~未滿10萬元  | 47.69 | 21.54 | 7.69  | 3.08  | 20.00 | 65   | 100.00 |
|          | 10萬元及以上     | 58.82 | 11.76 | 17.65 | 0.00  | 11.76 | 17   | 100.00 |
| 居住地區*    | 北部地區        | 46.12 | 21.92 | 12.79 | 4.11  | 15.07 | 219  | 100.00 |
|          | 中部地區        | 50.45 | 16.22 | 11.71 | 2.70  | 18.92 | 111  | 100.00 |
|          | 南部地區        | 44.52 | 15.07 | 9.59  | 4.11  | 26.71 | 146  | 100.00 |
|          | 東部地區        | 12.12 | 12.12 | 12.12 | 10.61 | 53.03 | 66   | 100.00 |
|          | 國外地區        | 88.68 | 1.89  | 1.89  | 0.00  | 7.55  | 53   | 100.00 |
| 國籍#      | 本國          | 41.73 | 18.05 | 11.84 | 4.70  | 23.68 | 532  | 100.00 |
|          | 中國大陸        | 92.11 | 0.00  | 0.00  | 0.00  | 7.89  | 38   | 100.00 |
|          | 港澳          | 57.14 | 14.29 | 0.00  | 0.00  | 28.57 | 7    | 100.00 |
|          | 其他國籍        | 88.89 | 0.00  | 5.56  | 0.00  | 5.56  | 18   | 100.00 |
| 調查遊憩景點*  | 遠雄海洋公園      | 50.30 | 21.82 | 9.09  | 5.45  | 13.33 | 165  | 100.00 |
|          | 小野柳         | 43.27 | 15.38 | 10.58 | 3.85  | 26.92 | 104  | 100.00 |
|          | 三仙台         | 33.94 | 11.93 | 15.14 | 4.59  | 34.40 | 218  | 100.00 |
|          | 綠島          | 69.44 | 17.59 | 4.63  | 1.85  | 6.48  | 108  | 100.00 |

\* 表示經卡方檢定(Chi-square Test)，該人文變項達到統計上顯著差異( $\alpha=0.05$ )。

# 表示該人文變項組間期望值小於5的比例超過25%，因此，未做卡方檢定 (Chi-square Test)。

原始問卷第C3題

附表4-7-C3.1 距離上次到訪東部海岸國家風景區的時間

|          |             | 半年以內   | 半年~1年以內 | 1~2年以內 | 2~3年以內 | 3年以上  | 總計   |        |
|----------|-------------|--------|---------|--------|--------|-------|------|--------|
|          |             | %      | %       | %      | %      | %     | 回答人數 | %      |
| 整體       |             | 27.99  | 17.61   | 15.72  | 7.23   | 31.45 | 318  | 100.00 |
| 性別       | 男           | 32.87  | 16.08   | 16.08  | 5.59   | 29.37 | 143  | 100.00 |
|          | 女           | 24.00  | 18.86   | 15.43  | 8.57   | 33.14 | 175  | 100.00 |
| 年齡#      | 12歲~19歲     | 38.46  | 38.46   | 0.00   | 0.00   | 23.08 | 13   | 100.00 |
|          | 20歲~29歲     | 31.08  | 17.57   | 18.92  | 5.41   | 27.03 | 74   | 100.00 |
|          | 30歲~39歲     | 24.36  | 17.95   | 15.38  | 6.41   | 35.90 | 78   | 100.00 |
|          | 40歲~49歲     | 21.21  | 19.70   | 6.06   | 10.61  | 42.42 | 66   | 100.00 |
|          | 50歲~59歲     | 34.78  | 15.22   | 17.39  | 4.35   | 28.26 | 46   | 100.00 |
|          | 60歲~69歲     | 35.48  | 12.90   | 22.58  | 9.68   | 19.35 | 31   | 100.00 |
|          | 70歲及以上      | 10.00  | 0.00    | 50.00  | 20.00  | 20.00 | 10   | 100.00 |
| 教育程度     | 國(初)中及以下    | 26.19  | 16.67   | 21.43  | 4.76   | 30.95 | 42   | 100.00 |
|          | 高中、職        | 28.21  | 17.95   | 15.38  | 8.97   | 29.49 | 78   | 100.00 |
|          | 大專及以上       | 28.28  | 17.68   | 14.65  | 7.07   | 32.32 | 198  | 100.00 |
|          |             |        |         |        |        |       |      |        |
| 工作別#     | 專技主管人員      | 26.98  | 15.87   | 6.35   | 11.11  | 39.68 | 63   | 100.00 |
|          | 技術員/事務人員    | 19.57  | 26.09   | 17.39  | 6.52   | 30.43 | 46   | 100.00 |
|          | 服務工作人員      | 32.14  | 11.90   | 16.67  | 8.33   | 30.95 | 84   | 100.00 |
|          | 農林漁牧及體力工作者  | 16.67  | 8.33    | 41.67  | 0.00   | 33.33 | 12   | 100.00 |
|          | 家管/退休/無業    | 27.40  | 17.81   | 19.18  | 6.85   | 28.77 | 73   | 100.00 |
|          | 學生          | 35.00  | 25.00   | 12.50  | 2.50   | 25.00 | 40   | 100.00 |
|          |             |        |         |        |        |       |      |        |
| 婚姻狀況     | 未婚          | 32.46  | 18.42   | 15.79  | 5.26   | 28.07 | 114  | 100.00 |
|          | 已婚          | 25.49  | 17.16   | 15.69  | 8.33   | 33.33 | 204  | 100.00 |
| 個人每月平均所得 | 無經常性收入或沒有收入 | 29.91  | 20.56   | 15.89  | 5.61   | 28.04 | 107  | 100.00 |
|          | 未滿3萬元       | 39.19  | 14.86   | 16.22  | 5.41   | 24.32 | 74   | 100.00 |
|          | 3萬元~未滿5萬    | 21.88  | 15.63   | 14.58  | 9.38   | 38.54 | 96   | 100.00 |
|          | 5萬元~未滿10萬元  | 14.71  | 20.59   | 17.65  | 8.82   | 38.24 | 34   | 100.00 |
|          | 10萬元及以上     | 28.57  | 14.29   | 14.29  | 14.29  | 28.57 | 7    | 100.00 |
|          |             |        |         |        |        |       |      |        |
| 居住地區#    | 北部地區        | 22.03  | 14.41   | 15.25  | 9.32   | 38.98 | 118  | 100.00 |
|          | 中部地區        | 29.09  | 18.18   | 9.09   | 9.09   | 34.55 | 55   | 100.00 |
|          | 南部地區        | 19.75  | 14.81   | 24.69  | 6.17   | 34.57 | 81   | 100.00 |
|          | 東部地區        | 48.28  | 25.86   | 12.07  | 1.72   | 12.07 | 58   | 100.00 |
|          | 國外地區        | 50.00  | 33.33   | 0.00   | 16.67  | 0.00  | 6    | 100.00 |
| 國籍#      | 本國          | 27.10  | 17.42   | 16.13  | 7.10   | 32.26 | 310  | 100.00 |
|          | 中國大陸        | 100.00 | 0.00    | 0.00   | 0.00   | 0.00  | 3    | 100.00 |
|          | 港澳          | 66.67  | 0.00    | 0.00   | 33.33  | 0.00  | 3    | 100.00 |
|          | 其他國籍        | 0.00   | 100.00  | 0.00   | 0.00   | 0.00  | 2    | 100.00 |
|          |             |        |         |        |        |       |      |        |
| 調查遊憩景點*  | 遠雄海洋公園      | 17.07  | 13.41   | 13.41  | 10.98  | 45.12 | 82   | 100.00 |
|          | 小野柳         | 32.20  | 20.34   | 15.25  | 3.39   | 28.81 | 59   | 100.00 |
|          | 三仙台         | 35.42  | 16.67   | 16.67  | 7.64   | 23.61 | 144  | 100.00 |
|          | 綠島          | 15.15  | 27.27   | 18.18  | 3.03   | 36.36 | 33   | 100.00 |

\* 表示經卡方檢定(Chi-square Test)，該人文變項達到統計上顯著差異( $\alpha=0.05$ )。

# 表示該人文變項組間期望值小於5的比例超過25%，因此，未做卡方檢定 (Chi-square Test)。

原始問卷第C3.1題

註：本表僅包括C3題回答第2次及以上到訪的受訪者

附表4-7-C3.2 與上次到訪東部海岸國家風景區服務品質的比較

|                   |             | 改善很多  | 稍有改善  | 差不多   | 不知道/無意見 | 總計   |        |
|-------------------|-------------|-------|-------|-------|---------|------|--------|
|                   |             | %     | %     | %     | %       | 回答人數 | %      |
| 整體                |             | 36.16 | 14.15 | 44.97 | 4.72    | 318  | 100.00 |
| 性別                | 男           | 35.66 | 13.99 | 46.15 | 4.20    | 143  | 100.00 |
|                   | 女           | 36.57 | 14.29 | 44.00 | 5.14    | 175  | 100.00 |
| 年齡<br>#           | 12歲~19歲     | 15.38 | 7.69  | 69.23 | 7.69    | 13   | 100.00 |
|                   | 20歲~29歲     | 17.57 | 16.22 | 58.11 | 8.11    | 74   | 100.00 |
|                   | 30歲~39歲     | 28.21 | 8.97  | 57.69 | 5.13    | 78   | 100.00 |
|                   | 40歲~49歲     | 43.94 | 24.24 | 31.82 | 0.00    | 66   | 100.00 |
|                   | 50歲~59歲     | 47.83 | 8.70  | 36.96 | 6.52    | 46   | 100.00 |
|                   | 60歲~69歲     | 67.74 | 9.68  | 19.35 | 3.23    | 31   | 100.00 |
|                   | 70歲及以上      | 60.00 | 20.00 | 20.00 | 0.00    | 10   | 100.00 |
| 教育程度<br>*         | 國(初)中及以下    | 57.14 | 14.29 | 23.81 | 4.76    | 42   | 100.00 |
|                   | 高中、職        | 44.87 | 15.38 | 33.33 | 6.41    | 78   | 100.00 |
|                   | 大專及以上       | 28.28 | 13.64 | 54.04 | 4.04    | 198  | 100.00 |
| 工作別<br>#          | 專技主管人員      | 46.03 | 7.94  | 42.86 | 3.17    | 63   | 100.00 |
|                   | 技術員/事務人員    | 21.74 | 21.74 | 52.17 | 4.35    | 46   | 100.00 |
|                   | 服務工作人員      | 32.14 | 16.67 | 46.43 | 4.76    | 84   | 100.00 |
|                   | 農林漁牧及體力工作者  | 66.67 | 0.00  | 33.33 | 0.00    | 12   | 100.00 |
|                   | 家管/退休/無業    | 49.32 | 12.33 | 34.25 | 4.11    | 73   | 100.00 |
|                   | 學生          | 12.50 | 17.50 | 60.00 | 10.00   | 40   | 100.00 |
| 婚姻狀況<br>*         | 未婚          | 20.18 | 17.54 | 56.14 | 6.14    | 114  | 100.00 |
|                   | 已婚          | 45.10 | 12.25 | 38.73 | 3.92    | 204  | 100.00 |
| 個人每月<br>平均所得<br># | 無經常性收入或沒有收入 | 39.25 | 13.08 | 41.12 | 6.54    | 107  | 100.00 |
|                   | 未滿3萬元       | 32.43 | 13.51 | 51.35 | 2.70    | 74   | 100.00 |
|                   | 3萬元~未滿5萬    | 38.54 | 16.67 | 39.58 | 5.21    | 96   | 100.00 |
|                   | 5萬元~未滿10萬元  | 32.35 | 14.71 | 50.00 | 2.94    | 34   | 100.00 |
|                   | 10萬元及以上     | 14.29 | 0.00  | 85.71 | 0.00    | 7    | 100.00 |
| 居住地區<br>#         | 北部地區        | 31.36 | 12.71 | 50.85 | 5.08    | 118  | 100.00 |
|                   | 中部地區        | 36.36 | 14.55 | 40.00 | 9.09    | 55   | 100.00 |
|                   | 南部地區        | 38.27 | 20.99 | 38.27 | 2.47    | 81   | 100.00 |
|                   | 東部地區        | 44.83 | 6.90  | 46.55 | 1.72    | 58   | 100.00 |
|                   | 國外地區        | 16.67 | 16.67 | 50.00 | 16.67   | 6    | 100.00 |
| 國籍<br>#           | 本國          | 36.77 | 14.19 | 44.52 | 4.52    | 310  | 100.00 |
|                   | 中國大陸        | 0.00  | 0.00  | 66.67 | 33.33   | 3    | 100.00 |
|                   | 港澳          | 0.00  | 33.33 | 66.67 | 0.00    | 3    | 100.00 |
|                   | 其他國籍        | 50.00 | 0.00  | 50.00 | 0.00    | 2    | 100.00 |
| 調查遊憩<br>景點<br>*   | 遠雄海洋公園      | 18.29 | 9.76  | 67.07 | 4.88    | 82   | 100.00 |
|                   | 小野柳         | 28.81 | 20.34 | 42.37 | 8.47    | 59   | 100.00 |
|                   | 三仙台         | 54.86 | 11.81 | 29.17 | 4.17    | 144  | 100.00 |
|                   | 綠島          | 12.12 | 24.24 | 63.64 | 0.00    | 33   | 100.00 |

\* 表示經卡方檢定(Chi-square Test)，該人文變項達到統計上顯著差異( $\alpha=0.05$ )。

# 表示該人文變項組間期望值小於5的比例超過25%，因此，未做卡方檢定 (Chi-square Test)。

原始問卷第C3.2題

註：本表僅包括C3題回答第2次及以上到訪的受訪者

附表4-7-C4 對東部海岸國家風景區整體服務滿意度評價

|                   |             | 未滿60分 | 60~69分 | 70~79分 | 80~89分 | 90~100分 | 總計   |        |
|-------------------|-------------|-------|--------|--------|--------|---------|------|--------|
|                   |             | %     | %      | %      | %      | %       | 回答人數 | %      |
| 整體                |             | 0.84  | 5.71   | 12.27  | 49.24  | 31.93   | 595  | 100.00 |
| 性別                | 男           | 0.72  | 5.76   | 12.59  | 46.76  | 34.17   | 278  | 100.00 |
|                   | 女           | 0.95  | 5.68   | 11.99  | 51.42  | 29.97   | 317  | 100.00 |
| 年齡<br>#           | 12歲~19歲     | 0.00  | 8.70   | 26.09  | 26.09  | 39.13   | 23   | 100.00 |
|                   | 20歲~29歲     | 0.00  | 2.25   | 14.61  | 51.69  | 31.46   | 178  | 100.00 |
|                   | 30歲~39歲     | 1.42  | 7.80   | 11.35  | 50.35  | 29.08   | 141  | 100.00 |
|                   | 40歲~49歲     | 0.00  | 5.41   | 11.71  | 54.05  | 28.83   | 111  | 100.00 |
|                   | 50歲~59歲     | 2.44  | 4.88   | 6.10   | 40.24  | 46.34   | 82   | 100.00 |
|                   | 60歲~69歲     | 2.04  | 10.20  | 12.24  | 55.10  | 20.41   | 49   | 100.00 |
|                   | 70歲及以上      | 0.00  | 18.18  | 9.09   | 36.36  | 36.36   | 11   | 100.00 |
| 教育程度<br>#         | 國(初)中及以下    | 4.84  | 16.13  | 8.06   | 40.32  | 30.65   | 62   | 100.00 |
|                   | 高中、職        | 0.00  | 6.29   | 12.59  | 51.75  | 29.37   | 143  | 100.00 |
|                   | 大專及以上       | 0.51  | 3.85   | 12.82  | 49.74  | 33.08   | 390  | 100.00 |
| 工作別<br>#          | 專技主管人員      | 0.72  | 3.62   | 11.59  | 52.90  | 31.16   | 138  | 100.00 |
|                   | 技術員/事務人員    | 0.00  | 4.21   | 12.63  | 46.32  | 36.84   | 95   | 100.00 |
|                   | 服務工作人員      | 0.73  | 6.57   | 8.76   | 50.36  | 33.58   | 137  | 100.00 |
|                   | 農林漁牧及體力工作者  | 4.55  | 13.64  | 13.64  | 59.09  | 9.09    | 22   | 100.00 |
|                   | 家管/退休/無業    | 1.74  | 8.70   | 14.78  | 46.09  | 28.70   | 115  | 100.00 |
|                   | 學生          | 0.00  | 3.41   | 14.77  | 46.59  | 35.23   | 88   | 100.00 |
| 婚姻狀況<br>*         | 未婚          | 0.00  | 4.90   | 16.33  | 47.35  | 31.43   | 245  | 100.00 |
|                   | 已婚          | 1.43  | 6.29   | 9.43   | 50.57  | 32.29   | 350  | 100.00 |
| 個人每月<br>平均所得<br># | 無經常性收入或沒有收入 | 1.08  | 7.03   | 15.68  | 47.03  | 29.19   | 185  | 100.00 |
|                   | 未滿3萬元       | 0.00  | 5.44   | 8.16   | 49.66  | 36.73   | 147  | 100.00 |
|                   | 3萬元~未滿5萬    | 0.55  | 4.42   | 11.05  | 51.93  | 32.04   | 181  | 100.00 |
|                   | 5萬元~未滿10萬元  | 1.54  | 4.62   | 13.85  | 49.23  | 30.77   | 65   | 100.00 |
|                   | 10萬元及以上     | 5.88  | 11.76  | 17.65  | 41.18  | 23.53   | 17   | 100.00 |
| 居住地區<br>#         | 北部地區        | 0.91  | 5.48   | 14.61  | 54.79  | 24.20   | 219  | 100.00 |
|                   | 中部地區        | 0.90  | 6.31   | 8.11   | 45.95  | 38.74   | 111  | 100.00 |
|                   | 南部地區        | 0.00  | 7.53   | 15.75  | 46.58  | 30.14   | 146  | 100.00 |
|                   | 東部地區        | 1.52  | 4.55   | 9.09   | 51.52  | 33.33   | 66   | 100.00 |
|                   | 國外地區        | 1.89  | 1.89   | 5.66   | 37.74  | 52.83   | 53   | 100.00 |
| 國籍<br>#           | 本國          | 0.75  | 6.02   | 12.97  | 50.38  | 29.89   | 532  | 100.00 |
|                   | 中國大陸        | 2.63  | 2.63   | 0.00   | 31.58  | 63.16   | 38   | 100.00 |
|                   | 港澳          | 0.00  | 0.00   | 14.29  | 71.43  | 14.29   | 7    | 100.00 |
|                   | 其他國籍        | 0.00  | 5.56   | 16.67  | 44.44  | 33.33   | 18   | 100.00 |
| 調查遊憩<br>景點<br>*   | 遠雄海洋公園      | 0.61  | 6.06   | 18.79  | 50.30  | 24.24   | 165  | 100.00 |
|                   | 小野柳         | 0.00  | 2.88   | 11.54  | 41.35  | 44.23   | 104  | 100.00 |
|                   | 三仙台         | 1.38  | 5.50   | 9.17   | 50.00  | 33.94   | 218  | 100.00 |
|                   | 綠島          | 0.93  | 8.33   | 9.26   | 53.70  | 27.78   | 108  | 100.00 |

\* 表示經卡方檢定(Chi-square Test)，該人文變項達到統計上顯著差異( $\alpha=0.05$ )。

# 表示該人文變項組間期望值小於5的比例超過25%，因此，未做卡方檢定 (Chi-square Test)。

原始問卷第C4題

附表4-7-D1 到東部海岸國家風景區之前，透過網站購買旅遊產品情形

|           |             | 有     | 沒有    | 總計   |        |
|-----------|-------------|-------|-------|------|--------|
|           |             | %     | %     | 回答人數 | %      |
| 整體        |             | 36.97 | 63.03 | 595  | 100.00 |
| 性別        | 男           | 33.45 | 66.55 | 278  | 100.00 |
|           | 女           | 40.06 | 59.94 | 317  | 100.00 |
| 年齡*       | 12歲~19歲     | 26.09 | 73.91 | 23   | 100.00 |
|           | 20歲~29歲     | 45.51 | 54.49 | 178  | 100.00 |
|           | 30歲~39歲     | 43.97 | 56.03 | 141  | 100.00 |
|           | 40歲~49歲     | 34.23 | 65.77 | 111  | 100.00 |
|           | 50歲~59歲     | 25.61 | 74.39 | 82   | 100.00 |
|           | 60歲~69歲     | 22.45 | 77.55 | 49   | 100.00 |
|           | 70歲及以上      | 9.09  | 90.91 | 11   | 100.00 |
| 教育程度*     | 國(初)中及以下    | 9.68  | 90.32 | 62   | 100.00 |
|           | 高中、職        | 30.07 | 69.93 | 143  | 100.00 |
|           | 大專及以上       | 43.85 | 56.15 | 390  | 100.00 |
| 工作別*      | 專技主管人員      | 40.58 | 59.42 | 138  | 100.00 |
|           | 技術員/事務人員    | 45.26 | 54.74 | 95   | 100.00 |
|           | 服務工作人員      | 37.96 | 62.04 | 137  | 100.00 |
|           | 農林漁牧及體力工作者  | 18.18 | 81.82 | 22   | 100.00 |
|           | 家管/退休/無業    | 26.96 | 73.04 | 115  | 100.00 |
|           | 學生          | 38.64 | 61.36 | 88   | 100.00 |
| 婚姻狀況*     | 未婚          | 44.90 | 55.10 | 245  | 100.00 |
|           | 已婚          | 31.43 | 68.57 | 350  | 100.00 |
| 個人每月平均所得* | 無經常性收入或沒有收入 | 30.27 | 69.73 | 185  | 100.00 |
|           | 未滿3萬元       | 31.97 | 68.03 | 147  | 100.00 |
|           | 3萬元~未滿5萬    | 45.86 | 54.14 | 181  | 100.00 |
|           | 5萬元~未滿10萬元  | 43.08 | 56.92 | 65   | 100.00 |
|           | 10萬元及以上     | 35.29 | 64.71 | 17   | 100.00 |
| 居住地區*     | 北部地區        | 46.12 | 53.88 | 219  | 100.00 |
|           | 中部地區        | 41.44 | 58.56 | 111  | 100.00 |
|           | 南部地區        | 35.62 | 64.38 | 146  | 100.00 |
|           | 東部地區        | 7.58  | 92.42 | 66   | 100.00 |
|           | 國外地區        | 30.19 | 69.81 | 53   | 100.00 |
| 國籍*       | 本國          | 38.35 | 61.65 | 532  | 100.00 |
|           | 中國大陸        | 10.53 | 89.47 | 38   | 100.00 |
|           | 港澳          | 71.43 | 28.57 | 7    | 100.00 |
|           | 其他國籍        | 38.89 | 61.11 | 18   | 100.00 |
| 調查遊憩景點*   | 遠雄海洋公園      | 45.45 | 54.55 | 165  | 100.00 |
|           | 小野柳         | 38.46 | 61.54 | 104  | 100.00 |
|           | 三仙台         | 26.15 | 73.85 | 218  | 100.00 |
|           | 綠島          | 44.44 | 55.56 | 108  | 100.00 |

\* 表示經卡方檢定(Chi-square Test)，該人文變項達到統計上顯著差異( $\alpha=0.05$ )。

# 表示該人文變項組間期望值小於5的比例超過25%，因此，未做卡方檢定 (Chi-square Test)。

原始問卷第D1題



附表4-7-D1.1 到東部海岸國家風景區之前，透過網站購買旅遊產品項目(可複選)

|          |             | 套裝行程  | 旅館(含民宿) | 機票    | 火車票    | 船票    | 總計   |
|----------|-------------|-------|---------|-------|--------|-------|------|
|          |             | %     | %       | %     | %      | %     | 回答人數 |
| 整體       |             | 23.18 | 66.36   | 10.45 | 41.82  | 11.36 | 220  |
| 性別       | 男           | 23.66 | 62.37   | 13.98 | 46.24  | 10.75 | 93   |
|          | 女           | 22.83 | 69.29   | 7.87  | 38.58  | 11.81 | 127  |
| 年齡       | 12歲~19歲     | 33.33 | 50.00   | 0.00  | 66.67  | 16.67 | 6    |
|          | 20歲~29歲     | 19.75 | 67.90   | 8.64  | 46.91  | 12.35 | 81   |
|          | 30歲~39歲     | 22.58 | 62.90   | 9.68  | 43.55  | 9.68  | 62   |
|          | 40歲~49歲     | 26.32 | 73.68   | 15.79 | 28.95  | 10.53 | 38   |
|          | 50歲~59歲     | 33.33 | 71.43   | 4.76  | 14.29  | 14.29 | 21   |
|          | 60歲~69歲     | 18.18 | 54.55   | 27.27 | 72.73  | 9.09  | 11   |
|          | 70歲及以上      | 0.00  | 0.00    | 0.00  | 100.00 | 0.00  | 1    |
| 教育程度     |             | #     | #       | #     | #      | #     |      |
|          | 國(初)中及以下    | 0.00  | 83.33   | 0.00  | 16.67  | 0.00  | 6    |
|          | 高中、職        | 20.93 | 74.42   | 9.30  | 27.91  | 9.30  | 43   |
|          | 大專及以上       | 24.56 | 63.74   | 11.11 | 46.20  | 12.28 | 171  |
| 工作別      |             | #     | #       | #     | #      | #     |      |
|          | 專技主管人員      | 14.29 | 76.79   | 10.71 | 39.29  | 3.57  | 56   |
|          | 技術員/事務人員    | 30.23 | 67.44   | 4.65  | 53.49  | 16.28 | 43   |
|          | 服務工作人員      | 26.92 | 63.46   | 13.46 | 34.62  | 15.38 | 52   |
|          | 農林漁牧及體力工作者  | 25.00 | 75.00   | 0.00  | 25.00  | 0.00  | 4    |
|          | 家管/退休/無業    | 22.58 | 54.84   | 16.13 | 29.03  | 9.68  | 31   |
|          | 學生          | 23.53 | 61.76   | 8.82  | 55.88  | 14.71 | 34   |
| 婚姻狀況     |             | #     | #       | #     | #      | #     |      |
|          | 未婚          | 23.64 | 62.73   | 11.82 | 47.27  | 13.64 | 110  |
|          | 已婚          | 22.73 | 70.00   | 9.09  | 36.36  | 9.09  | 110  |
| 個人每月平均所得 |             | #     | #       | #     | #      | #     |      |
|          | 無經常性收入或沒有收入 | 23.21 | 58.93   | 10.71 | 42.86  | 14.29 | 56   |
|          | 未滿3萬元       | 21.28 | 68.09   | 6.38  | 42.55  | 21.28 | 47   |
|          | 3萬元~未滿5萬    | 20.48 | 71.08   | 9.64  | 45.78  | 8.43  | 83   |
|          | 5萬元~未滿10萬元  | 35.71 | 64.29   | 14.29 | 32.14  | 0.00  | 28   |
|          | 10萬元及以上     | 16.67 | 66.67   | 33.33 | 16.67  | 0.00  | 6    |
| 居住地區     |             | #     | #       | #     | #      | #     |      |
|          | 北部地區        | 30.69 | 58.42   | 11.88 | 57.43  | 16.83 | 101  |
|          | 中部地區        | 15.22 | 80.43   | 0.00  | 21.74  | 4.35  | 46   |
|          | 南部地區        | 19.23 | 73.08   | 5.77  | 38.46  | 5.77  | 52   |
|          | 東部地區        | 0.00  | 20.00   | 0.00  | 20.00  | 60.00 | 5    |
|          | 國外地區        | 18.75 | 68.75   | 50.00 | 18.75  | 0.00  | 16   |
| 國籍       |             | #     | #       | #     | #      | #     |      |
|          | 本國          | 23.53 | 66.18   | 7.35  | 43.63  | 12.25 | 204  |
|          | 中國大陸        | 50.00 | 50.00   | 50.00 | 0.00   | 0.00  | 4    |
|          | 港澳          | 0.00  | 80.00   | 40.00 | 0.00   | 0.00  | 5    |
|          | 其他國籍        | 14.29 | 71.43   | 57.14 | 42.86  | 0.00  | 7    |
| 調查遊憩景點   |             | #     | #       | #     | #      | #     |      |
|          | 遠雄海洋公園      | 25.33 | 68.00   | 4.00  | 50.67  | 0.00  | 75   |
|          | 小野柳         | 15.00 | 85.00   | 7.50  | 32.50  | 7.50  | 40   |
|          | 三仙台         | 3.51  | 66.67   | 15.79 | 38.60  | 1.75  | 57   |
|          | 綠島          | 50.00 | 47.92   | 16.67 | 39.58  | 43.75 | 48   |
|          |             | *     | *       | *     | *      | *     |      |

\* 表示經卡方檢定(Chi-square Test)，該人文變項達到統計上顯著差異( $\alpha=0.05$ )。

# 表示該人文變項組間期望值小於5的比例超過25%，因此，未做卡方檢定 (Chi-square Test)。

原始問卷第D1.1題

註：1.本表為複選情形，因此百分比加總超過100%

2.本表僅包括D1題回答有透過網站訂購旅遊產品的受訪者

附表4-7-D2 到東部海岸國家風景區總花費

|           |             | 未滿200元 | 200元~未滿500元 | 500元~未滿1000元 | 1000元~未滿2000元 | 2000元~未滿3000元 | 3000元~未滿4000元 | 4000元~未滿6000元 | 6000元以上 | 總計   |        |
|-----------|-------------|--------|-------------|--------------|---------------|---------------|---------------|---------------|---------|------|--------|
|           |             | %      | %           | %            | %             | %             | %             | %             | %       | 回答人數 | %      |
| 整體        |             | 0.67   | 3.36        | 4.20         | 8.91          | 12.44         | 13.45         | 34.62         | 22.35   | 595  | 100.00 |
| 性別        | 男           | 0.36   | 2.88        | 3.24         | 9.71          | 15.11         | 13.67         | 30.94         | 24.10   | 278  | 100.00 |
|           | 女           | 0.95   | 3.79        | 5.05         | 8.20          | 10.09         | 13.25         | 37.85         | 20.82   | 317  | 100.00 |
| 年齡#       | 12歲~19歲     | 0.00   | 8.70        | 8.70         | 8.70          | 8.70          | 13.04         | 30.43         | 21.74   | 23   | 100.00 |
|           | 20歲~29歲     | 0.56   | 1.69        | 4.49         | 6.18          | 10.67         | 15.73         | 38.20         | 22.47   | 178  | 100.00 |
|           | 30歲~39歲     | 0.71   | 3.55        | 2.84         | 7.80          | 16.31         | 16.31         | 32.62         | 19.86   | 141  | 100.00 |
|           | 40歲~49歲     | 0.90   | 1.80        | 1.80         | 10.81         | 8.11          | 9.01          | 42.34         | 25.23   | 111  | 100.00 |
|           | 50歲~59歲     | 0.00   | 3.66        | 4.88         | 14.63         | 13.41         | 8.54          | 25.61         | 29.27   | 82   | 100.00 |
|           | 60歲~69歲     | 2.04   | 10.20       | 10.20        | 6.12          | 18.37         | 10.20         | 28.57         | 14.29   | 49   | 100.00 |
|           | 70歲及以上      | 0.00   | 0.00        | 0.00         | 18.18         | 9.09          | 36.36         | 27.27         | 9.09    | 11   | 100.00 |
| 教育程度*     | 國(初)中及以下    | 0.00   | 9.68        | 11.29        | 8.06          | 19.35         | 14.52         | 22.58         | 14.52   | 62   | 100.00 |
|           | 高中、職        | 0.00   | 3.50        | 6.29         | 9.79          | 11.89         | 9.09          | 40.56         | 18.88   | 143  | 100.00 |
|           | 大專及以上       | 1.03   | 2.31        | 2.31         | 8.72          | 11.54         | 14.87         | 34.36         | 24.87   | 390  | 100.00 |
| 工作別#      | 專技主管人員      | 0.72   | 2.17        | 2.90         | 10.87         | 13.77         | 11.59         | 31.88         | 26.09   | 138  | 100.00 |
|           | 技術員/事務人員    | 0.00   | 1.05        | 3.16         | 4.21          | 11.58         | 10.53         | 42.11         | 27.37   | 95   | 100.00 |
|           | 服務工作人員      | 0.73   | 3.65        | 2.92         | 8.03          | 13.14         | 13.14         | 39.42         | 18.98   | 137  | 100.00 |
|           | 農林漁牧及體力工作者  | 0.00   | 9.09        | 9.09         | 4.55          | 13.64         | 18.18         | 27.27         | 18.18   | 22   | 100.00 |
|           | 家管/退休/無業    | 0.87   | 5.22        | 5.22         | 13.04         | 13.91         | 13.91         | 32.17         | 15.65   | 115  | 100.00 |
|           | 學生          | 1.14   | 3.41        | 6.82         | 7.95          | 7.95          | 18.18         | 28.41         | 26.14   | 88   | 100.00 |
| 婚姻狀況      | 未婚          | 0.41   | 3.27        | 3.67         | 6.53          | 11.02         | 15.51         | 35.51         | 24.08   | 245  | 100.00 |
|           | 已婚          | 0.86   | 3.43        | 4.57         | 10.57         | 13.43         | 12.00         | 34.00         | 21.14   | 350  | 100.00 |
| 個人每月平均所得# | 無經常性收入或沒有收入 | 1.62   | 5.41        | 6.49         | 9.19          | 12.97         | 16.76         | 29.73         | 17.84   | 185  | 100.00 |
|           | 未滿3萬元       | 0.00   | 4.08        | 6.80         | 7.48          | 12.24         | 13.61         | 38.10         | 17.69   | 147  | 100.00 |
|           | 3萬元~未滿5萬元   | 0.55   | 2.21        | 1.66         | 7.73          | 12.15         | 12.15         | 38.67         | 24.86   | 181  | 100.00 |
|           | 5萬元~未滿10萬元  | 0.00   | 0.00        | 0.00         | 13.85         | 12.31         | 9.23          | 32.31         | 32.31   | 65   | 100.00 |
|           | 10萬元及以上     | 0.00   | 0.00        | 0.00         | 11.76         | 11.76         | 5.88          | 23.53         | 47.06   | 17   | 100.00 |
| 居住地區#     | 北部地區        | 0.00   | 2.28        | 0.91         | 5.48          | 9.59          | 13.70         | 36.07         | 31.96   | 219  | 100.00 |
|           | 中部地區        | 0.90   | 0.00        | 3.60         | 7.21          | 10.81         | 4.50          | 45.95         | 27.03   | 111  | 100.00 |
|           | 南部地區        | 0.00   | 0.68        | 2.74         | 12.33         | 17.12         | 19.86         | 33.56         | 13.70   | 146  | 100.00 |
|           | 東部地區        | 4.55   | 21.21       | 15.15        | 16.67         | 7.58          | 13.64         | 19.70         | 1.52    | 66   | 100.00 |
|           | 國外地區        | 0.00   | 0.00        | 9.43         | 7.55          | 20.75         | 13.21         | 26.42         | 22.64   | 53   | 100.00 |
| 國籍#       | 本國          | 0.75   | 3.76        | 3.76         | 9.21          | 11.47         | 13.35         | 35.15         | 22.56   | 532  | 100.00 |
|           | 中國大陸        | 0.00   | 0.00        | 5.26         | 10.53         | 23.68         | 21.05         | 34.21         | 5.26    | 38   | 100.00 |
|           | 港澳          | 0.00   | 0.00        | 0.00         | 0.00          | 28.57         | 14.29         | 0.00          | 57.14   | 7    | 100.00 |
|           | 其他國籍        | 0.00   | 0.00        | 16.67        | 0.00          | 11.11         | 0.00          | 33.33         | 38.89   | 18   | 100.00 |
| 調查遊憩景點*   | 遠雄海洋公園      | 0.61   | 0.00        | 3.03         | 10.91         | 12.12         | 10.91         | 34.55         | 27.88   | 165  | 100.00 |
|           | 小野柳         | 1.92   | 1.92        | 2.88         | 12.50         | 12.50         | 10.58         | 36.54         | 21.15   | 104  | 100.00 |
|           | 三仙台         | 0.46   | 8.26        | 6.88         | 10.09         | 14.22         | 12.39         | 31.19         | 16.51   | 218  | 100.00 |
|           | 綠島          | 0.00   | 0.00        | 1.85         | 0.00          | 9.26          | 22.22         | 39.81         | 26.85   | 108  | 100.00 |

\* 表示經卡方檢定(Chi-square Test)，該人文變項達到統計上顯著差異( $\alpha=0.05$ )。

# 表示該人文變項組間期望值小於5的比例超過25%，因此，未做卡方檢定 (Chi-square Test)。

原始問卷第D2題

附表4-7-D3 到東部海岸國家風景區內各項花費是否合理

|                   |                 | 很貴    | 貴     | 合理(還好，<br>可以接受) | 便宜    | 很便宜  | 無花費   | 總計   |        |
|-------------------|-----------------|-------|-------|-----------------|-------|------|-------|------|--------|
|                   |                 | %     | %     | %               | %     | %    | %     | 回答人數 | %      |
| 整體                |                 | 8.74  | 21.01 | 53.78           | 2.35  | 0.50 | 13.61 | 595  | 100.00 |
| 性別                | 男               | 8.27  | 22.30 | 53.60           | 3.96  | 0.72 | 11.15 | 278  | 100.00 |
|                   | 女               | 9.15  | 19.87 | 53.94           | 0.95  | 0.32 | 15.77 | 317  | 100.00 |
| 年齡<br>#           | 12歲~19歲         | 21.74 | 21.74 | 34.78           | 0.00  | 0.00 | 21.74 | 23   | 100.00 |
|                   | 20歲~29歲         | 9.55  | 21.91 | 56.18           | 2.25  | 0.00 | 10.11 | 178  | 100.00 |
|                   | 30歲~39歲         | 7.80  | 23.40 | 48.94           | 3.55  | 0.71 | 15.60 | 141  | 100.00 |
|                   | 40歲~49歲         | 7.21  | 21.62 | 61.26           | 2.70  | 0.90 | 6.31  | 111  | 100.00 |
|                   | 50歲~59歲         | 10.98 | 15.85 | 56.10           | 1.22  | 0.00 | 15.85 | 82   | 100.00 |
|                   | 60歲~69歲         | 4.08  | 18.37 | 51.02           | 2.04  | 2.04 | 22.45 | 49   | 100.00 |
|                   | 70歲及以上          | 0.00  | 18.18 | 36.36           | 0.00  | 0.00 | 45.45 | 11   | 100.00 |
| 教育程度<br>#         | 國(初)中及以下        | 9.68  | 17.74 | 54.84           | 0.00  | 0.00 | 17.74 | 62   | 100.00 |
|                   | 高中、職            | 10.49 | 23.08 | 54.55           | 0.00  | 0.70 | 11.19 | 143  | 100.00 |
|                   | 大專及以上           | 7.95  | 20.77 | 53.33           | 3.59  | 0.51 | 13.85 | 390  | 100.00 |
| 工作別<br>#          | 專技主管人員          | 5.80  | 17.39 | 62.32           | 3.62  | 0.72 | 10.14 | 138  | 100.00 |
|                   | 技術員/事務人員        | 7.37  | 24.21 | 52.63           | 4.21  | 0.00 | 11.58 | 95   | 100.00 |
|                   | 服務工作人員          | 5.84  | 24.82 | 54.74           | 2.19  | 0.73 | 11.68 | 137  | 100.00 |
|                   | 農林漁牧及體力<br>工作者  | 9.09  | 40.91 | 45.45           | 0.00  | 0.00 | 4.55  | 22   | 100.00 |
|                   | 家管/退休/無業        | 10.43 | 15.65 | 49.57           | 0.00  | 0.87 | 23.48 | 115  | 100.00 |
|                   | 學生              | 17.05 | 19.32 | 47.73           | 2.27  | 0.00 | 13.64 | 88   | 100.00 |
| 婚姻狀況              | 未婚              | 10.20 | 17.55 | 57.14           | 2.86  | 0.41 | 11.84 | 245  | 100.00 |
|                   | 已婚              | 7.71  | 23.43 | 51.43           | 2.00  | 0.57 | 14.86 | 350  | 100.00 |
| 個人每月<br>平均所得<br># | 無經常性收入或<br>沒有收入 | 12.97 | 16.22 | 48.65           | 1.08  | 0.54 | 20.54 | 185  | 100.00 |
|                   | 未滿3萬元           | 7.48  | 27.89 | 55.78           | 2.04  | 0.00 | 6.80  | 147  | 100.00 |
|                   | 3萬元~未滿5萬        | 7.18  | 23.20 | 54.70           | 1.66  | 0.00 | 13.26 | 181  | 100.00 |
|                   | 5萬元~未滿10萬<br>元  | 6.15  | 13.85 | 60.00           | 4.62  | 3.08 | 12.31 | 65   | 100.00 |
|                   | 10萬元及以上         | 0.00  | 17.65 | 58.82           | 17.65 | 0.00 | 5.88  | 17   | 100.00 |
| 居住地區<br>#         | 北部地區            | 8.68  | 26.48 | 48.86           | 1.37  | 1.37 | 13.24 | 219  | 100.00 |
|                   | 中部地區            | 9.91  | 18.92 | 54.95           | 0.90  | 0.00 | 15.32 | 111  | 100.00 |
|                   | 南部地區            | 9.59  | 13.01 | 60.96           | 1.37  | 0.00 | 15.07 | 146  | 100.00 |
|                   | 東部地區            | 7.58  | 30.30 | 50.00           | 0.00  | 0.00 | 12.12 | 66   | 100.00 |
|                   | 國外地區            | 5.66  | 13.21 | 56.60           | 15.09 | 0.00 | 9.43  | 53   | 100.00 |
| 國籍<br>#           | 本國              | 9.02  | 21.62 | 53.57           | 1.13  | 0.56 | 14.10 | 532  | 100.00 |
|                   | 中國大陸            | 10.53 | 26.32 | 44.74           | 7.89  | 0.00 | 10.53 | 38   | 100.00 |
|                   | 港澳              | 0.00  | 0.00  | 85.71           | 14.29 | 0.00 | 0.00  | 7    | 100.00 |
|                   | 其他國籍            | 0.00  | 0.00  | 66.67           | 22.22 | 0.00 | 11.11 | 18   | 100.00 |
| 調查遊憩<br>景點<br>#   | 遠雄海洋公園          | 18.79 | 26.67 | 46.06           | 0.61  | 0.00 | 7.88  | 165  | 100.00 |
|                   | 小野柳             | 4.81  | 12.50 | 49.04           | 1.92  | 0.96 | 30.77 | 104  | 100.00 |
|                   | 三仙台             | 3.21  | 21.10 | 58.26           | 3.67  | 0.00 | 13.76 | 218  | 100.00 |
|                   | 綠島              | 8.33  | 20.37 | 61.11           | 2.78  | 1.85 | 5.56  | 108  | 100.00 |

\* 表示經卡方檢定(Chi-square Test)，該人文變項達到統計上顯著差異( $\alpha=0.05$ )。

# 表示該人文變項組間期望值小於5的比例超過25%，因此，未做卡方檢定 (Chi-square Test)。

原始問卷第D3題

附表4-8-A1 澎湖國家風景區遊客的旅遊方式

|                   |                 | 參加旅行社<br>套裝旅遊 | 參加學校、<br>班級舉辦的<br>旅遊 | 參加機關、<br>公司舉辦的<br>旅遊 | 參加其他團<br>體舉辦的旅<br>遊 | 自行規劃行<br>程旅遊 | 總計   |        |
|-------------------|-----------------|---------------|----------------------|----------------------|---------------------|--------------|------|--------|
|                   |                 | %             | %                    | %                    | %                   | %            | 回答人數 | %      |
| 整體                |                 | 23.97         | 1.03                 | 6.70                 | 2.32                | 65.98        | 388  | 100.00 |
| 性別<br>#           | 男               | 24.31         | 1.10                 | 8.84                 | 3.31                | 62.43        | 181  | 100.00 |
|                   | 女               | 23.67         | 0.97                 | 4.83                 | 1.45                | 69.08        | 207  | 100.00 |
| 年齡<br>#           |                 |               |                      |                      |                     |              |      |        |
|                   | 12歲~19歲         | 26.09         | 0.00                 | 13.04                | 0.00                | 60.87        | 23   | 100.00 |
|                   | 20歲~29歲         | 19.00         | 3.00                 | 4.00                 | 0.00                | 74.00        | 100  | 100.00 |
|                   | 30歲~39歲         | 18.26         | 0.87                 | 7.83                 | 1.74                | 71.30        | 115  | 100.00 |
|                   | 40歲~49歲         | 25.33         | 0.00                 | 5.33                 | 4.00                | 65.33        | 75   | 100.00 |
|                   | 50歲~59歲         | 35.85         | 0.00                 | 7.55                 | 5.66                | 50.94        | 53   | 100.00 |
|                   | 60歲~69歲         | 43.75         | 0.00                 | 12.50                | 0.00                | 43.75        | 16   | 100.00 |
|                   | 70歲及以上          | 33.33         | 0.00                 | 0.00                 | 16.67               | 50.00        | 6    | 100.00 |
| 教育程度<br>#         |                 |               |                      |                      |                     |              |      |        |
|                   | 國(初)中及以下        | 35.14         | 0.00                 | 2.70                 | 8.11                | 54.05        | 37   | 100.00 |
|                   | 高中、職            | 29.17         | 0.00                 | 9.38                 | 3.13                | 58.33        | 96   | 100.00 |
|                   | 大專及以上           | 20.39         | 1.57                 | 6.27                 | 1.18                | 70.59        | 255  | 100.00 |
| 工作別<br>#          |                 |               |                      |                      |                     |              |      |        |
|                   | 專技主管人員          | 19.19         | 0.00                 | 6.06                 | 4.04                | 70.71        | 99   | 100.00 |
|                   | 技術員/事務人員        | 30.56         | 1.39                 | 12.50                | 1.39                | 54.17        | 72   | 100.00 |
|                   | 服務工作人員          | 19.28         | 0.00                 | 3.61                 | 1.20                | 75.90        | 83   | 100.00 |
|                   | 農林漁牧及體力<br>工作者  | 42.86         | 0.00                 | 7.14                 | 3.57                | 46.43        | 28   | 100.00 |
|                   | 家管/退休/無業        | 27.08         | 2.08                 | 6.25                 | 4.17                | 60.42        | 48   | 100.00 |
|                   | 學生              | 18.97         | 3.45                 | 5.17                 | 0.00                | 72.41        | 58   | 100.00 |
| 婚姻狀況<br>#         |                 |               |                      |                      |                     |              |      |        |
|                   | 未婚              | 17.86         | 1.79                 | 5.95                 | 0.00                | 74.40        | 168  | 100.00 |
|                   | 已婚              | 28.64         | 0.45                 | 7.27                 | 4.09                | 59.55        | 220  | 100.00 |
| 個人每月<br>平均所得<br># |                 |               |                      |                      |                     |              |      |        |
|                   | 無經常性收入或<br>沒有收入 | 25.71         | 1.43                 | 5.71                 | 2.86                | 64.29        | 70   | 100.00 |
|                   | 未滿3萬元           | 28.26         | 2.17                 | 4.35                 | 1.09                | 64.13        | 92   | 100.00 |
|                   | 3萬元~未滿5萬        | 24.26         | 0.74                 | 10.29                | 3.68                | 61.03        | 136  | 100.00 |
|                   | 5萬元~未滿10萬<br>元  | 18.31         | 0.00                 | 5.63                 | 1.41                | 74.65        | 71   | 100.00 |
|                   | 10萬元及以上         | 15.79         | 0.00                 | 0.00                 | 0.00                | 84.21        | 19   | 100.00 |
| 居住地區<br>#         |                 |               |                      |                      |                     |              |      |        |
|                   | 北部地區            | 24.32         | 0.00                 | 7.57                 | 3.78                | 64.32        | 185  | 100.00 |
|                   | 中部地區            | 25.42         | 0.00                 | 3.39                 | 0.00                | 71.19        | 59   | 100.00 |
|                   | 南部地區            | 20.66         | 3.31                 | 8.26                 | 1.65                | 66.12        | 121  | 100.00 |
|                   | 東部地區            | 0.00          | 0.00                 | 0.00                 | 0.00                | 100.00       | 2    | 100.00 |
|                   | 金馬地區            | 66.67         | 0.00                 | 0.00                 | 0.00                | 33.33        | 3    | 100.00 |
|                   | 國外地區            | 33.33         | 0.00                 | 0.00                 | 0.00                | 66.67        | 18   | 100.00 |
| 國籍<br>#           |                 |               |                      |                      |                     |              |      |        |
|                   | 本國              | 23.84         | 1.10                 | 7.12                 | 2.47                | 65.48        | 365  | 100.00 |
|                   | 中國大陸            | 66.67         | 0.00                 | 0.00                 | 0.00                | 33.33        | 9    | 100.00 |
|                   | 港澳              | 0.00          | 0.00                 | 0.00                 | 0.00                | 100.00       | 4    | 100.00 |
|                   | 其他國籍            | 0.00          | 0.00                 | 0.00                 | 0.00                | 100.00       | 10   | 100.00 |
| 調查遊憩<br>景點<br>#   |                 |               |                      |                      |                     |              |      |        |
|                   | 澎湖遊客中心          | 31.78         | 1.87                 | 4.67                 | 3.74                | 57.94        | 107  | 100.00 |
|                   | 馬公機場            | 21.00         | 0.71                 | 7.47                 | 1.78                | 69.04        | 281  | 100.00 |

\* 表示經卡方檢定(Chi-square Test)，該人文變項達到統計上顯著差異( $\alpha=0.05$ )。

# 表示該人文變項組間期望值小於5的比例超過25%，因此，未做卡方檢定 (Chi-square Test)。

原始問卷第A1題

附表4-8-A2 選擇到澎湖國家風景區或目前所在這個景點旅遊的相關資訊來源(可複選)

|          |             | 未曾索取  | 平面媒體  | 電子媒體  | 觀光、遊憩政府單位 | 電腦網路   | 旅行社   | 旅遊展覽 | 親友、同事、同學 | 總計   |
|----------|-------------|-------|-------|-------|-----------|--------|-------|------|----------|------|
|          |             | %     | %     | %     | %         | %      | %     | %    | %        | 回答人數 |
| 整體       |             | 8.76  | 4.12  | 5.67  | 10.31     | 35.57  | 16.75 | 4.64 | 52.84    | 388  |
| 性別       | 男           | 9.39  | 5.52  | 2.21  | 9.39      | 35.36  | 18.23 | 4.97 | 49.17    | 181  |
|          | 女           | 8.21  | 2.90  | 8.70  | 11.11     | 35.75  | 15.46 | 4.35 | 56.04    | 207  |
|          |             | *     |       |       |           |        |       |      |          |      |
| 年齡       | 12歲~19歲     | 4.35  | 0.00  | 13.04 | 13.04     | 8.70   | 21.74 | 4.35 | 69.57    | 23   |
|          | 20歲~29歲     | 8.00  | 2.00  | 8.00  | 11.00     | 45.00  | 13.00 | 7.00 | 57.00    | 100  |
|          | 30歲~39歲     | 9.57  | 6.96  | 1.74  | 12.17     | 40.00  | 13.91 | 4.35 | 53.04    | 115  |
|          | 40歲~49歲     | 6.67  | 5.33  | 4.00  | 6.67      | 41.33  | 16.00 | 5.33 | 46.67    | 75   |
|          | 50歲~59歲     | 7.55  | 3.77  | 9.43  | 9.43      | 22.64  | 24.53 | 1.89 | 47.17    | 53   |
|          | 60歲~69歲     | 25.00 | 0.00  | 6.25  | 6.25      | 12.50  | 31.25 | 0.00 | 50.00    | 16   |
|          | 70歲及以上      | 16.67 | 0.00  | 0.00  | 16.67     | 0.00   | 16.67 | 0.00 | 50.00    | 6    |
|          |             | #     | #     | #     | #         | #      | #     | #    | #        | #    |
| 教育程度     | 國(初)中及以下    | 5.41  | 0.00  | 2.70  | 5.41      | 21.62  | 18.92 | 5.41 | 67.57    | 37   |
|          | 高中、職        | 8.33  | 4.17  | 5.21  | 10.42     | 25.00  | 16.67 | 3.13 | 58.33    | 96   |
|          | 大專及以上       | 9.41  | 4.71  | 6.27  | 10.98     | 41.57  | 16.47 | 5.10 | 48.63    | 255  |
|          |             | #     | #     | #     | #         | #      | #     | #    | #        | #    |
| 工作別      | 專技主管人員      | 12.12 | 8.08  | 5.05  | 8.08      | 44.44  | 16.16 | 6.06 | 49.49    | 99   |
|          | 技術員/事務人員    | 8.33  | 1.39  | 5.56  | 9.72      | 33.33  | 22.22 | 4.17 | 43.06    | 72   |
|          | 服務工作人員      | 9.64  | 1.20  | 2.41  | 8.43      | 36.14  | 10.84 | 4.82 | 54.22    | 83   |
|          | 農林漁牧及體力工作者  | 0.00  | 10.71 | 3.57  | 14.29     | 28.57  | 25.00 | 0.00 | 46.43    | 28   |
|          | 家管/退休/無業    | 10.42 | 4.17  | 8.33  | 8.33      | 22.92  | 12.50 | 2.08 | 60.42    | 48   |
|          | 學生          | 5.17  | 1.72  | 10.34 | 17.24     | 36.21  | 18.97 | 6.90 | 65.52    | 58   |
|          |             | #     | #     | #     | #         | #      | #     | #    | #        | #    |
| 婚姻狀況     | 未婚          | 6.55  | 4.17  | 7.14  | 11.31     | 41.67  | 12.50 | 5.36 | 57.74    | 168  |
|          | 已婚          | 10.45 | 4.09  | 4.55  | 9.55      | 30.91  | 20.00 | 4.09 | 49.09    | 220  |
|          |             | *     |       |       |           |        |       |      |          |      |
| 個人每月平均所得 | 無經常性收入或沒有收入 | 7.14  | 2.86  | 8.57  | 15.71     | 27.14  | 18.57 | 4.29 | 62.86    | 70   |
|          | 未滿3萬元       | 8.70  | 3.26  | 6.52  | 9.78      | 29.35  | 16.30 | 7.61 | 60.87    | 92   |
|          | 3萬元~未滿5萬    | 8.09  | 4.41  | 5.15  | 11.76     | 37.50  | 15.44 | 4.41 | 47.06    | 136  |
|          | 5萬元~未滿10萬元  | 9.86  | 7.04  | 1.41  | 4.23      | 45.07  | 19.72 | 2.82 | 47.89    | 71   |
|          | 10萬元及以上     | 15.79 | 0.00  | 10.53 | 5.26      | 47.37  | 10.53 | 0.00 | 36.84    | 19   |
|          |             | #     | #     | #     | #         | #      | #     | #    | #        | #    |
| 居住地區     | 北部地區        | 10.27 | 3.24  | 4.86  | 9.19      | 38.92  | 15.68 | 3.24 | 51.35    | 185  |
|          | 中部地區        | 6.78  | 6.78  | 8.47  | 11.86     | 37.29  | 20.34 | 5.08 | 55.93    | 59   |
|          | 南部地區        | 7.44  | 4.13  | 5.79  | 13.22     | 29.75  | 14.88 | 7.44 | 56.20    | 121  |
|          | 東部地區        | 50.00 | 0.00  | 0.00  | 0.00      | 0.00   | 0.00  | 0.00 | 50.00    | 2    |
|          | 金馬地區        | 0.00  | 0.00  | 0.00  | 0.00      | 0.00   | 0.00  | 0.00 | 100.00   | 3    |
|          | 國外地區        | 5.56  | 5.56  | 5.56  | 0.00      | 44.44  | 33.33 | 0.00 | 27.78    | 18   |
|          |             | #     | #     | #     | #         | #      | #     | #    | #        | #    |
| 國籍       | 本國          | 9.04  | 3.84  | 5.75  | 10.41     | 35.07  | 15.89 | 4.93 | 53.97    | 365  |
|          | 中國大陸        | 0.00  | 0.00  | 0.00  | 11.11     | 11.11  | 66.67 | 0.00 | 22.22    | 9    |
|          | 港澳          | 0.00  | 25.00 | 25.00 | 25.00     | 100.00 | 25.00 | 0.00 | 50.00    | 4    |
|          | 其他國籍        | 10.00 | 10.00 | 0.00  | 0.00      | 50.00  | 0.00  | 0.00 | 40.00    | 10   |
|          |             | #     | #     | #     | #         | #      | #     | #    | #        | #    |
| 調查遊憩景點   | 澎湖遊客中心      | 8.41  | 4.67  | 4.67  | 14.02     | 30.84  | 22.43 | 1.87 | 51.40    | 107  |
|          | 馬公機場        | 8.90  | 3.91  | 6.05  | 8.90      | 37.37  | 14.59 | 5.69 | 53.38    | 281  |
|          |             |       |       |       |           |        |       |      |          |      |

\* 表示經卡方檢定(Chi-square Test)，該人文變項達到統計上顯著差異( $\alpha=0.05$ )。

# 表示該人文變項組間期望值小於5的比例超過25%，因此，未做卡方檢定 (Chi-square Test)。

原始問卷第A2題

註：本表為複選情形，因此百分比加總超過100%

附表4-8-A2.1 上網查詢這次旅遊相關資訊使用的工具(可複選)

|              |                 | 電腦 (桌上型、<br>筆記型電腦) | 平板電腦<br>(iPad...等) | 智慧型手機<br>(iPhone...等) | GPS(衛星導航/定位系<br>統、全球定位系統) | 個人數位助<br>理 (PDA) | 總計   |
|--------------|-----------------|--------------------|--------------------|-----------------------|---------------------------|------------------|------|
|              |                 | %                  | %                  | %                     | %                         | %                | 回答人數 |
| 整體           |                 | 94.64              | 11.61              | 44.64                 | 4.46                      | 1.79             | 112  |
| 性別           | 男               | 94.44              | 16.67              | 46.30                 | 3.70                      | 3.70             | 54   |
|              | 女               | 94.83              | 6.90               | 43.10                 | 5.17                      | 0.00             | 58   |
|              | #               | #                  | #                  | #                     | #                         | #                | #    |
| 年齡           | 12歲~19歲         | 100.00             | 0.00               | 50.00                 | 0.00                      | 0.00             | 2    |
|              | 20歲~29歲         | 93.94              | 9.09               | 57.58                 | 6.06                      | 0.00             | 33   |
|              | 30歲~39歲         | 100.00             | 15.79              | 42.11                 | 2.63                      | 2.63             | 38   |
|              | 40歲~49歲         | 92.86              | 14.29              | 35.71                 | 7.14                      | 3.57             | 28   |
|              | 50歲~59歲         | 77.78              | 0.00               | 33.33                 | 0.00                      | 0.00             | 9    |
|              | 60歲~69歲         | 100.00             | 0.00               | 50.00                 | 0.00                      | 0.00             | 2    |
|              | 70歲及以上          | --                 | --                 | --                    | --                        | --               | --   |
|              | #               | #                  | #                  | #                     | #                         | #                | #    |
| 教育程度         | 國(初)中及以下        | 83.33              | 0.00               | 50.00                 | 0.00                      | 0.00             | 6    |
|              | 高中、職            | 90.00              | 15.00              | 30.00                 | 0.00                      | 0.00             | 20   |
|              | 大專及以上           | 96.51              | 11.63              | 47.67                 | 5.81                      | 2.33             | 86   |
|              | #               | #                  | #                  | #                     | #                         | #                | #    |
| 工作別          | 專技主管人員          | 94.87              | 12.82              | 43.59                 | 5.13                      | 2.56             | 39   |
|              | 技術員/事務人員        | 100.00             | 5.26               | 26.32                 | 10.53                     | 5.26             | 19   |
|              | 服務工作人員          | 95.83              | 12.50              | 37.50                 | 0.00                      | 0.00             | 24   |
|              | 農林漁牧及體力<br>工作者  | 75.00              | 25.00              | 50.00                 | 0.00                      | 0.00             | 4    |
|              | 家管/退休/無業        | 88.89              | 22.22              | 55.56                 | 0.00                      | 0.00             | 9    |
|              | 學生              | 94.12              | 5.88               | 70.59                 | 5.88                      | 0.00             | 17   |
|              | #               | #                  | #                  | #                     | #                         | #                | #    |
| 婚姻狀況         | 未婚              | 92.16              | 13.73              | 58.82                 | 5.88                      | 1.96             | 51   |
|              | 已婚              | 96.72              | 9.84               | 32.79                 | 3.28                      | 1.64             | 61   |
|              | #               | #                  | #                  | #                     | #                         | #                | #    |
| 個人每月<br>平均所得 | 無經常性收入或<br>沒有收入 | 93.75              | 6.25               | 62.50                 | 0.00                      | 0.00             | 16   |
|              | 未滿3萬元           | 91.30              | 8.70               | 60.87                 | 8.70                      | 0.00             | 23   |
|              | 3萬元~未滿5萬        | 94.59              | 10.81              | 35.14                 | 2.70                      | 0.00             | 37   |
|              | 5萬元~未滿10萬<br>元  | 96.30              | 18.52              | 29.63                 | 7.41                      | 7.41             | 27   |
|              | 10萬元及以上         | 100.00             | 11.11              | 55.56                 | 0.00                      | 0.00             | 9    |
|              | #               | #                  | #                  | #                     | #                         | #                | #    |
| 居住地區         | 北部地區            | 95.16              | 14.52              | 43.55                 | 3.23                      | 1.61             | 62   |
|              | 中部地區            | 100.00             | 20.00              | 46.67                 | 6.67                      | 0.00             | 15   |
|              | 南部地區            | 89.66              | 0.00               | 48.28                 | 6.90                      | 3.45             | 29   |
|              | 東部地區            | --                 | --                 | --                    | --                        | --               | --   |
|              | 金馬地區            | --                 | --                 | --                    | --                        | --               | --   |
|              | 國外地區            | 100.00             | 16.67              | 33.33                 | 0.00                      | 0.00             | 6    |
|              | #               | #                  | #                  | #                     | #                         | #                | #    |
| 國籍           | 本國              | 94.23              | 11.54              | 45.19                 | 4.81                      | 1.92             | 104  |
|              | 中國大陸            | 100.00             | 0.00               | 0.00                  | 0.00                      | 0.00             | 1    |
|              | 港澳              | 100.00             | 0.00               | 66.67                 | 0.00                      | 0.00             | 3    |
|              | 其他國籍            | 100.00             | 25.00              | 25.00                 | 0.00                      | 0.00             | 4    |
|              | #               | #                  | #                  | #                     | #                         | #                | #    |
| 調查遊憩<br>景點   | 澎湖遊客中心          | 86.96              | 13.04              | 43.48                 | 4.35                      | 4.35             | 23   |
|              | 馬公機場            | 96.63              | 11.24              | 44.94                 | 4.49                      | 1.12             | 89   |
|              | #               | #                  | #                  | #                     | #                         | #                | #    |

\* 表示經卡方檢定(Chi-square Test)，該人文變項達到統計上顯著差異( $\alpha=0.05$ )。

# 表示該人文變項組間期望值小於5的比例超過25%，因此，未做卡方檢定 (Chi-square Test)。

原始問卷第A2.1題

註：1.本表為複選情形，因此百分比加總超過100%

2.本表僅包括A2題回答使用電腦網路查詢本次旅遊資訊的受訪者

附表4-8-A3.1 從出發地到澎湖國家風景區或目前所在景點旅遊主要利用的交通工具

|           |             | 自小客車  | 大型遊覽車 | 公、民營客運 | 機車    | 小型巴士 | 飛機     | 船舶    | 出租汽車  | 計程車   | 總計   |        |
|-----------|-------------|-------|-------|--------|-------|------|--------|-------|-------|-------|------|--------|
|           |             | %     | %     | %      | %     | %    | %      | %     | %     | %     | 回答人數 | %      |
| 整體        |             | 12.89 | 3.09  | 2.32   | 7.99  | 1.80 | 59.28  | 6.44  | 1.80  | 4.38  | 388  | 100.00 |
| 性別#       | 男           | 11.05 | 3.87  | 2.21   | 9.94  | 1.10 | 57.46  | 6.63  | 2.21  | 5.52  | 181  | 100.00 |
|           | 女           | 14.49 | 2.42  | 2.42   | 6.28  | 2.42 | 60.87  | 6.28  | 1.45  | 3.38  | 207  | 100.00 |
|           |             |       |       |        |       |      |        |       |       |       |      |        |
| 年齡#       | 12歲~19歲     | 17.39 | 0.00  | 0.00   | 4.35  | 0.00 | 43.48  | 21.74 | 4.35  | 8.70  | 23   | 100.00 |
|           | 20歲~29歲     | 9.00  | 3.00  | 5.00   | 23.00 | 1.00 | 52.00  | 5.00  | 2.00  | 0.00  | 100  | 100.00 |
|           | 30歲~39歲     | 18.26 | 3.48  | 0.87   | 2.61  | 2.61 | 60.00  | 3.48  | 2.61  | 6.09  | 115  | 100.00 |
|           | 40歲~49歲     | 12.00 | 5.33  | 1.33   | 4.00  | 2.67 | 60.00  | 6.67  | 1.33  | 6.67  | 75   | 100.00 |
|           | 50歲~59歲     | 11.32 | 1.89  | 3.77   | 1.89  | 1.89 | 67.92  | 5.66  | 0.00  | 5.66  | 53   | 100.00 |
|           | 60歲~69歲     | 6.25  | 0.00  | 0.00   | 0.00  | 0.00 | 81.25  | 12.50 | 0.00  | 0.00  | 16   | 100.00 |
|           | 70歲及以上      | 0.00  | 0.00  | 0.00   | 0.00  | 0.00 | 83.33  | 16.67 | 0.00  | 0.00  | 6    | 100.00 |
|           |             |       |       |        |       |      |        |       |       |       |      |        |
| 教育程度#     | 國(初)中及以下    | 10.81 | 0.00  | 0.00   | 0.00  | 0.00 | 72.97  | 10.81 | 0.00  | 5.41  | 37   | 100.00 |
|           | 高中、職        | 15.63 | 5.21  | 1.04   | 3.13  | 0.00 | 56.25  | 7.29  | 3.13  | 8.33  | 96   | 100.00 |
|           | 大專及以上       | 12.16 | 2.75  | 3.14   | 10.98 | 2.75 | 58.43  | 5.49  | 1.57  | 2.75  | 255  | 100.00 |
|           |             |       |       |        |       |      |        |       |       |       |      |        |
| 工作別#      | 專技主管人員      | 13.13 | 3.03  | 4.04   | 7.07  | 3.03 | 58.59  | 5.05  | 2.02  | 4.04  | 99   | 100.00 |
|           | 技術員/事務人員    | 16.67 | 4.17  | 1.39   | 4.17  | 4.17 | 63.89  | 0.00  | 0.00  | 5.56  | 72   | 100.00 |
|           | 服務工作人員      | 15.66 | 1.20  | 1.20   | 7.23  | 1.20 | 61.45  | 3.61  | 1.20  | 7.23  | 83   | 100.00 |
|           | 農林漁牧及體力工作者  | 3.57  | 7.14  | 0.00   | 0.00  | 0.00 | 64.29  | 17.86 | 3.57  | 3.57  | 28   | 100.00 |
|           | 家管/退休/無業    | 10.42 | 2.08  | 2.08   | 8.33  | 0.00 | 64.58  | 10.42 | 0.00  | 2.08  | 48   | 100.00 |
|           | 學生          | 10.34 | 3.45  | 3.45   | 18.97 | 0.00 | 44.83  | 12.07 | 5.17  | 1.72  | 58   | 100.00 |
|           |             |       |       |        |       |      |        |       |       |       |      |        |
| 婚姻狀況#     | 未婚          | 11.90 | 1.79  | 3.57   | 14.88 | 1.79 | 54.17  | 6.55  | 2.38  | 2.98  | 168  | 100.00 |
|           | 已婚          | 13.64 | 4.09  | 1.36   | 2.73  | 1.82 | 63.18  | 6.36  | 1.36  | 5.45  | 220  | 100.00 |
|           |             |       |       |        |       |      |        |       |       |       |      |        |
| 個人每月平均所得# | 無經常性收入或沒有收入 | 12.86 | 1.43  | 1.43   | 8.57  | 0.00 | 57.14  | 12.86 | 2.86  | 2.86  | 70   | 100.00 |
|           | 未滿3萬元       | 13.04 | 4.35  | 3.26   | 10.87 | 1.09 | 52.17  | 9.78  | 2.17  | 3.26  | 92   | 100.00 |
|           | 3萬元~未滿5萬    | 13.24 | 3.68  | 2.21   | 5.88  | 2.21 | 63.97  | 2.21  | 0.74  | 5.88  | 136  | 100.00 |
|           | 5萬元~未滿10萬元  | 11.27 | 2.82  | 1.41   | 9.86  | 4.23 | 57.75  | 5.63  | 2.82  | 4.23  | 71   | 100.00 |
|           | 10萬元及以上     | 15.79 | 0.00  | 5.26   | 0.00  | 0.00 | 73.68  | 0.00  | 0.00  | 5.26  | 19   | 100.00 |
|           |             |       |       |        |       |      |        |       |       |       |      |        |
| 居住地區#     | 北部地區        | 12.97 | 3.78  | 2.70   | 7.03  | 2.70 | 56.22  | 5.41  | 1.62  | 7.57  | 185  | 100.00 |
|           | 中部地區        | 18.64 | 0.00  | 1.69   | 6.78  | 0.00 | 62.71  | 8.47  | 1.69  | 0.00  | 59   | 100.00 |
|           | 南部地區        | 12.40 | 4.13  | 1.65   | 9.09  | 1.65 | 60.33  | 7.44  | 1.65  | 1.65  | 121  | 100.00 |
|           | 東部地區        | 0.00  | 0.00  | 0.00   | 0.00  | 0.00 | 100.00 | 0.00  | 0.00  | 0.00  | 2    | 100.00 |
|           | 金馬地區        | 0.00  | 0.00  | 0.00   | 0.00  | 0.00 | 100.00 | 0.00  | 0.00  | 0.00  | 3    | 100.00 |
|           | 國外地區        | 0.00  | 0.00  | 5.56   | 16.67 | 0.00 | 61.11  | 5.56  | 5.56  | 5.56  | 18   | 100.00 |
|           |             |       |       |        |       |      |        |       |       |       |      |        |
| 國籍#       | 本國          | 13.42 | 3.29  | 2.19   | 7.67  | 1.92 | 58.90  | 6.58  | 1.64  | 4.38  | 365  | 100.00 |
|           | 中國大陸        | 11.11 | 0.00  | 0.00   | 11.11 | 0.00 | 66.67  | 11.11 | 0.00  | 0.00  | 9    | 100.00 |
|           | 港澳          | 0.00  | 0.00  | 25.00  | 0.00  | 0.00 | 75.00  | 0.00  | 0.00  | 0.00  | 4    | 100.00 |
|           | 其他國籍        | 0.00  | 0.00  | 0.00   | 20.00 | 0.00 | 60.00  | 0.00  | 10.00 | 10.00 | 10   | 100.00 |
|           |             |       |       |        |       |      |        |       |       |       |      |        |
| 調查遊憩景點#   | 澎湖遊客中心      | 10.28 | 4.67  | 0.00   | 1.87  | 0.93 | 66.36  | 12.15 | 0.93  | 2.80  | 107  | 100.00 |
|           | 馬公機場        | 13.88 | 2.49  | 3.20   | 10.32 | 2.14 | 56.58  | 4.27  | 2.14  | 4.98  | 281  | 100.00 |
|           |             |       |       |        |       |      |        |       |       |       |      |        |

\* 表示經卡方檢定(Chi-square Test)，該人文變項達到統計上顯著差異( $\alpha=0.05$ )。

# 表示該人文變項組間期望值小於5的比例超過25%，因此，未做卡方檢定(Chi-square Test)。

原始問卷第A3題

附表4-8-A3.2 從出發地到澎湖國家風景區或目前所在景點旅遊次要利用的交通工具

|           |             | 自小客車  | 大型遊覽車 | 公、民營客運 | 機車    | 臺鐵(火車) | 高鐵   | 小型巴士 | 飛機    | 船舶    |
|-----------|-------------|-------|-------|--------|-------|--------|------|------|-------|-------|
|           |             | %     | %     | %      | %     | %      | %    | %    | %     | %     |
| 整體        |             | 5.67  | 5.93  | 2.06   | 7.22  | 1.03   | 0.52 | 1.29 | 26.29 | 6.70  |
| 性別#       | 男           | 5.52  | 7.18  | 1.66   | 5.52  | 0.55   | 0.55 | 0.00 | 25.97 | 8.29  |
|           | 女           | 5.80  | 4.83  | 2.42   | 8.70  | 1.45   | 0.48 | 2.42 | 26.57 | 5.31  |
|           |             |       |       |        |       |        |      |      |       |       |
| 年齡#       | 12歲~19歲     | 0.00  | 17.39 | 0.00   | 21.74 | 0.00   | 0.00 | 0.00 | 34.78 | 13.04 |
|           | 20歲~29歲     | 7.00  | 2.00  | 1.00   | 6.00  | 3.00   | 2.00 | 0.00 | 34.00 | 7.00  |
|           | 30歲~39歲     | 8.70  | 5.22  | 4.35   | 9.57  | 0.87   | 0.00 | 1.74 | 26.09 | 6.09  |
|           | 40歲~49歲     | 2.67  | 10.67 | 2.67   | 4.00  | 0.00   | 0.00 | 4.00 | 22.67 | 8.00  |
|           | 50歲~59歲     | 5.66  | 5.66  | 0.00   | 3.77  | 0.00   | 0.00 | 0.00 | 18.87 | 5.66  |
|           | 60歲~69歲     | 0.00  | 0.00  | 0.00   | 6.25  | 0.00   | 0.00 | 0.00 | 12.50 | 0.00  |
|           | 70歲及以上      | 0.00  | 0.00  | 0.00   | 0.00  | 0.00   | 0.00 | 0.00 | 16.67 | 0.00  |
|           |             |       |       |        |       |        |      |      |       |       |
| 教育程度#     | 國(初)中及以下    | 5.41  | 5.41  | 2.70   | 8.11  | 0.00   | 0.00 | 0.00 | 10.81 | 8.11  |
|           | 高中、職        | 3.13  | 8.33  | 3.13   | 9.38  | 0.00   | 0.00 | 1.04 | 27.08 | 2.08  |
|           | 大專及以上       | 6.67  | 5.10  | 1.57   | 6.27  | 1.57   | 0.78 | 1.57 | 28.24 | 8.24  |
|           |             |       |       |        |       |        |      |      |       |       |
| 工作別#      | 專技主管人員      | 8.08  | 8.08  | 2.02   | 4.04  | 1.01   | 0.00 | 2.02 | 26.26 | 6.06  |
|           | 技術員/事務人員    | 5.56  | 6.94  | 0.00   | 11.11 | 0.00   | 0.00 | 2.78 | 25.00 | 9.72  |
|           | 服務工作人員      | 3.61  | 2.41  | 4.82   | 7.23  | 1.20   | 1.20 | 1.20 | 24.10 | 6.02  |
|           | 農林漁牧及體力工作者  | 3.57  | 3.57  | 3.57   | 0.00  | 0.00   | 0.00 | 0.00 | 14.29 | 0.00  |
|           | 家管/退休/無業    | 4.17  | 4.17  | 2.08   | 6.25  | 0.00   | 0.00 | 0.00 | 25.00 | 4.17  |
|           | 學生          | 6.90  | 8.62  | 0.00   | 12.07 | 3.45   | 1.72 | 0.00 | 37.93 | 10.34 |
|           |             |       |       |        |       |        |      |      |       |       |
| 婚姻狀況#     | 未婚          | 5.95  | 4.17  | 1.19   | 9.52  | 1.79   | 0.60 | 1.19 | 32.14 | 7.14  |
|           | 已婚          | 5.45  | 7.27  | 2.73   | 5.45  | 0.45   | 0.45 | 1.36 | 21.82 | 6.36  |
|           |             |       |       |        |       |        |      |      |       |       |
| 個人每月平均所得# | 無經常性收入或沒有收入 | 7.14  | 7.14  | 2.86   | 12.86 | 0.00   | 1.43 | 0.00 | 30.00 | 8.57  |
|           | 未滿3萬元       | 4.35  | 4.35  | 3.26   | 7.61  | 2.17   | 1.09 | 1.09 | 32.61 | 1.09  |
|           | 3萬元~未滿5萬    | 5.15  | 4.41  | 1.47   | 7.35  | 0.74   | 0.00 | 1.47 | 23.53 | 8.82  |
|           | 5萬元~未滿10萬元  | 4.23  | 9.86  | 1.41   | 2.82  | 1.41   | 0.00 | 1.41 | 21.13 | 9.86  |
|           | 10萬元及以上     | 15.79 | 5.26  | 0.00   | 0.00  | 0.00   | 0.00 | 5.26 | 21.05 | 0.00  |
|           |             |       |       |        |       |        |      |      |       |       |
| 居住地區#     | 北部地區        | 4.86  | 5.95  | 1.62   | 6.49  | 1.08   | 1.08 | 0.54 | 29.73 | 7.57  |
|           | 中部地區        | 6.78  | 8.47  | 1.69   | 8.47  | 0.00   | 0.00 | 3.39 | 18.64 | 6.78  |
|           | 南部地區        | 6.61  | 5.79  | 3.31   | 9.09  | 1.65   | 0.00 | 1.65 | 25.62 | 6.61  |
|           | 東部地區        | 50.00 | 0.00  | 0.00   | 0.00  | 0.00   | 0.00 | 0.00 | 0.00  | 0.00  |
|           | 金馬地區        | 0.00  | 0.00  | 0.00   | 0.00  | 0.00   | 0.00 | 0.00 | 0.00  | 0.00  |
|           | 國外地區        | 0.00  | 0.00  | 0.00   | 0.00  | 0.00   | 0.00 | 0.00 | 27.78 | 0.00  |
|           |             |       |       |        |       |        |      |      |       |       |
| 國籍#       | 本國          | 5.75  | 6.30  | 2.19   | 7.67  | 1.10   | 0.55 | 1.37 | 26.58 | 6.85  |
|           | 中國大陸        | 0.00  | 0.00  | 0.00   | 0.00  | 0.00   | 0.00 | 0.00 | 11.11 | 11.11 |
|           | 港澳          | 25.00 | 0.00  | 0.00   | 0.00  | 0.00   | 0.00 | 0.00 | 25.00 | 0.00  |
|           | 其他國籍        | 0.00  | 0.00  | 0.00   | 0.00  | 0.00   | 0.00 | 0.00 | 30.00 | 0.00  |
|           |             |       |       |        |       |        |      |      |       |       |
| 調查遊憩景點#   | 澎湖遊客中心      | 7.48  | 11.21 | 0.93   | 12.15 | 0.93   | 0.93 | 0.93 | 12.15 | 3.74  |
|           | 馬公機場        | 4.98  | 3.91  | 2.49   | 5.34  | 1.07   | 0.36 | 1.42 | 31.67 | 7.83  |
|           |             |       |       |        |       |        |      |      |       |       |

\* 表示經卡方檢定(Chi-square Test)，該人文變項達到統計上顯著差異( $\alpha=0.05$ )。

# 表示該人文變項組間期望值小於5的比例超過25%，因此，未做卡方檢定 (Chi-square Test)。

原始問卷第A3題



附表4-8-A3.2 從出發地到澎湖國家風景區或目前所在景點旅遊次要利用的交通工具(續完)

|               |             | 出租汽車  | 計程車  | 旅遊專車(含觀光巴士、觀光列車) | 沒有其他交通工具 | 總計   |        |
|---------------|-------------|-------|------|------------------|----------|------|--------|
|               |             | %     | %    | %                | %        | 回答人數 | %      |
| 整體            |             | 2.32  | 2.84 | 0.52             | 37.63    | 388  | 100.00 |
| 性別<br>#       | 男           | 2.21  | 3.87 | 0.55             | 38.12    | 181  | 100.00 |
|               | 女           | 2.42  | 1.93 | 0.48             | 37.20    | 207  | 100.00 |
|               |             |       |      |                  |          |      |        |
| 年齡<br>#       | 12歲~19歲     | 0.00  | 8.70 | 0.00             | 4.35     | 23   | 100.00 |
|               | 20歲~29歲     | 0.00  | 2.00 | 2.00             | 34.00    | 100  | 100.00 |
|               | 30歲~39歲     | 4.35  | 0.87 | 0.00             | 32.17    | 115  | 100.00 |
|               | 40歲~49歲     | 2.67  | 5.33 | 0.00             | 37.33    | 75   | 100.00 |
|               | 50歲~59歲     | 1.89  | 1.89 | 0.00             | 56.60    | 53   | 100.00 |
|               | 60歲~69歲     | 6.25  | 6.25 | 0.00             | 68.75    | 16   | 100.00 |
|               | 70歲及以上      | 0.00  | 0.00 | 0.00             | 83.33    | 6    | 100.00 |
|               |             |       |      |                  |          |      |        |
| 教育程度<br>#     | 國(初)中及以下    | 0.00  | 8.11 | 0.00             | 51.35    | 37   | 100.00 |
|               | 高中、職        | 0.00  | 1.04 | 0.00             | 44.79    | 96   | 100.00 |
|               | 大專及以上       | 3.53  | 2.75 | 0.78             | 32.94    | 255  | 100.00 |
|               |             |       |      |                  |          |      |        |
| 工作別<br>#      | 專技主管人員      | 7.07  | 3.03 | 1.01             | 31.31    | 99   | 100.00 |
|               | 技術員/事務人員    | 1.39  | 1.39 | 1.39             | 34.72    | 72   | 100.00 |
|               | 服務工作人員      | 1.20  | 1.20 | 0.00             | 45.78    | 83   | 100.00 |
|               | 農林漁牧及體力工作者  | 0.00  | 7.14 | 0.00             | 67.86    | 28   | 100.00 |
|               | 家管/退休/無業    | 0.00  | 2.08 | 0.00             | 52.08    | 48   | 100.00 |
|               | 學生          | 0.00  | 5.17 | 0.00             | 13.79    | 58   | 100.00 |
|               |             |       |      |                  |          |      |        |
| 婚姻狀況<br>#     | 未婚          | 1.19  | 2.38 | 0.60             | 32.14    | 168  | 100.00 |
|               | 已婚          | 3.18  | 3.18 | 0.45             | 41.82    | 220  | 100.00 |
|               |             |       |      |                  |          |      |        |
| 個人每月平均所得<br># | 無經常性收入或沒有收入 | 0.00  | 4.29 | 1.43             | 24.29    | 70   | 100.00 |
|               | 未滿3萬元       | 1.09  | 2.17 | 0.00             | 39.13    | 92   | 100.00 |
|               | 3萬元~未滿5萬    | 2.21  | 2.21 | 0.74             | 41.91    | 136  | 100.00 |
|               | 5萬元~未滿10萬元  | 2.82  | 2.82 | 0.00             | 42.25    | 71   | 100.00 |
|               | 10萬元及以上     | 15.79 | 5.26 | 0.00             | 31.58    | 19   | 100.00 |
|               |             |       |      |                  |          |      |        |
| 居住地區<br>#     | 北部地區        | 2.70  | 3.24 | 0.54             | 34.59    | 185  | 100.00 |
|               | 中部地區        | 1.69  | 1.69 | 0.00             | 42.37    | 59   | 100.00 |
|               | 南部地區        | 1.65  | 3.31 | 0.83             | 33.88    | 121  | 100.00 |
|               | 東部地區        | 0.00  | 0.00 | 0.00             | 50.00    | 2    | 100.00 |
|               | 金馬地區        | 0.00  | 0.00 | 0.00             | 100.00   | 3    | 100.00 |
|               | 國外地區        | 5.56  | 0.00 | 0.00             | 66.67    | 18   | 100.00 |
|               |             |       |      |                  |          |      |        |
| 國籍<br>#       | 本國          | 2.19  | 3.01 | 0.55             | 35.89    | 365  | 100.00 |
|               | 中國大陸        | 0.00  | 0.00 | 0.00             | 77.78    | 9    | 100.00 |
|               | 港澳          | 0.00  | 0.00 | 0.00             | 50.00    | 4    | 100.00 |
|               | 其他國籍        | 10.00 | 0.00 | 0.00             | 60.00    | 10   | 100.00 |
|               |             |       |      |                  |          |      |        |
| 調查遊憩景點<br>#   | 澎湖遊客中心      | 1.87  | 0.00 | 0.00             | 47.66    | 107  | 100.00 |
|               | 馬公機場        | 2.49  | 3.91 | 0.71             | 33.81    | 281  | 100.00 |
|               |             |       |      |                  |          |      |        |

\* 表示經卡方檢定(Chi-square Test)，該人文變項達到統計上顯著差異( $\alpha=0.05$ )。

# 表示該人文變項組間期望值小於5的比例超過25%，因此，未做卡方檢定 (Chi-square Test)。

原始問卷第A3題

附表4-8-A3.3 從出發地到澎湖國家風景區或目前所在景點旅遊再次要利用的交通工具

|                   |             | 自小客車 | 大型遊覽車 | 公、民營客運 | 機車   | 小型巴士 | 飛機    | 船舶   |
|-------------------|-------------|------|-------|--------|------|------|-------|------|
|                   |             | %    | %     | %      | %    | %    | %     | %    |
| 整體                |             | 1.55 | 1.29  | 0.26   | 2.58 | 0.52 | 6.96  | 2.84 |
| 性別<br>#           | 男           | 1.66 | 1.10  | 0.55   | 3.87 | 0.00 | 8.29  | 1.10 |
|                   | 女           | 1.45 | 1.45  | 0.00   | 1.45 | 0.97 | 5.80  | 4.35 |
|                   |             |      |       |        |      |      |       |      |
| 年齡<br>#           | 12歲~19歲     | 4.35 | 13.04 | 0.00   | 4.35 | 4.35 | 8.70  | 4.35 |
|                   | 20歲~29歲     | 0.00 | 1.00  | 0.00   | 4.00 | 0.00 | 6.00  | 6.00 |
|                   | 30歲~39歲     | 0.87 | 0.87  | 0.00   | 1.74 | 0.87 | 8.70  | 0.87 |
|                   | 40歲~49歲     | 5.33 | 0.00  | 1.33   | 2.67 | 0.00 | 8.00  | 4.00 |
|                   | 50歲~59歲     | 0.00 | 0.00  | 0.00   | 1.89 | 0.00 | 5.66  | 0.00 |
|                   | 60歲~69歲     | 0.00 | 0.00  | 0.00   | 0.00 | 0.00 | 0.00  | 0.00 |
|                   | 70歲及以上      | 0.00 | 0.00  | 0.00   | 0.00 | 0.00 | 0.00  | 0.00 |
|                   |             |      |       |        |      |      |       |      |
| 教育程度<br>#         | 國(初)中及以下    | 0.00 | 2.70  | 0.00   | 2.70 | 0.00 | 10.81 | 2.70 |
|                   | 高中、職        | 2.08 | 2.08  | 0.00   | 0.00 | 1.04 | 9.38  | 0.00 |
|                   | 大專及以上       | 1.57 | 0.78  | 0.39   | 3.53 | 0.39 | 5.49  | 3.92 |
|                   |             |      |       |        |      |      |       |      |
| 工作別<br>#          | 專技主管人員      | 3.03 | 0.00  | 1.01   | 4.04 | 0.00 | 8.08  | 4.04 |
|                   | 技術員/事務人員    | 1.39 | 1.39  | 0.00   | 2.78 | 0.00 | 8.33  | 5.56 |
|                   | 服務工作人員      | 0.00 | 1.20  | 0.00   | 2.41 | 1.20 | 6.02  | 0.00 |
|                   | 農林漁牧及體力工作者  | 3.57 | 0.00  | 0.00   | 0.00 | 0.00 | 7.14  | 0.00 |
|                   | 家管/退休/無業    | 0.00 | 0.00  | 0.00   | 0.00 | 2.08 | 4.17  | 2.08 |
|                   | 學生          | 1.72 | 5.17  | 0.00   | 3.45 | 0.00 | 6.90  | 3.45 |
|                   |             |      |       |        |      |      |       |      |
| 婚姻狀況<br>#         | 未婚          | 0.60 | 2.38  | 0.00   | 2.98 | 0.60 | 5.36  | 4.17 |
|                   | 已婚          | 2.27 | 0.45  | 0.45   | 2.27 | 0.45 | 8.18  | 1.82 |
|                   |             |      |       |        |      |      |       |      |
| 個人每月<br>平均所得<br># | 無經常性收入或沒有收入 | 1.43 | 4.29  | 0.00   | 1.43 | 0.00 | 7.14  | 1.43 |
|                   | 未滿3萬元       | 1.09 | 1.09  | 0.00   | 3.26 | 1.09 | 5.43  | 4.35 |
|                   | 3萬元~未滿5萬    | 0.74 | 0.74  | 0.00   | 0.00 | 0.74 | 7.35  | 2.94 |
|                   | 5萬元~未滿10萬元  | 2.82 | 0.00  | 1.41   | 7.04 | 0.00 | 8.45  | 1.41 |
|                   | 10萬元及以上     | 5.26 | 0.00  | 0.00   | 5.26 | 0.00 | 5.26  | 5.26 |
|                   |             |      |       |        |      |      |       |      |
| 居住地區<br>#         | 北部地區        | 1.62 | 1.08  | 0.00   | 3.24 | 1.08 | 7.57  | 2.70 |
|                   | 中部地區        | 1.69 | 5.08  | 0.00   | 5.08 | 0.00 | 8.47  | 0.00 |
|                   | 南部地區        | 1.65 | 0.00  | 0.83   | 0.83 | 0.00 | 6.61  | 4.96 |
|                   | 東部地區        | 0.00 | 0.00  | 0.00   | 0.00 | 0.00 | 0.00  | 0.00 |
|                   | 金馬地區        | 0.00 | 0.00  | 0.00   | 0.00 | 0.00 | 0.00  | 0.00 |
|                   | 國外地區        | 0.00 | 0.00  | 0.00   | 0.00 | 0.00 | 0.00  | 0.00 |
|                   |             |      |       |        |      |      |       |      |
| 國籍<br>#           | 本國          | 1.64 | 1.37  | 0.27   | 2.74 | 0.55 | 7.40  | 3.01 |
|                   | 中國大陸        | 0.00 | 0.00  | 0.00   | 0.00 | 0.00 | 0.00  | 0.00 |
|                   | 港澳          | 0.00 | 0.00  | 0.00   | 0.00 | 0.00 | 0.00  | 0.00 |
|                   | 其他國籍        | 0.00 | 0.00  | 0.00   | 0.00 | 0.00 | 0.00  | 0.00 |
|                   |             |      |       |        |      |      |       |      |
| 調查遊憩<br>景點<br>#   | 澎湖遊客中心      | 1.87 | 0.93  | 0.00   | 0.93 | 0.00 | 5.61  | 0.93 |
|                   | 馬公機場        | 1.42 | 1.42  | 0.36   | 3.20 | 0.71 | 7.47  | 3.56 |
|                   |             |      |       |        |      |      |       |      |

\* 表示經卡方檢定(Chi-square Test)，該人文變項達到統計上顯著差異( $\alpha=0.05$ )。

# 表示該人文變項組間期望值小於5的比例超過25%，因此，未做卡方檢定 (Chi-square Test)。

原始問卷第A3題

附表4-8-A3.3 從出發地到澎湖國家風景區或目前所在景點旅遊再次要利用的交通工具(續完)

|                 |             | 出租汽車 | 計程車  | 自行車、協力車 | 徒步   | 沒有其他交通工具 | 總計   |        |
|-----------------|-------------|------|------|---------|------|----------|------|--------|
|                 |             | %    | %    | %       | %    | %        | 回答人數 | %      |
| 整體              |             | 0.52 | 0.77 | 0.26    | 0.26 | 82.22    | 388  | 100.00 |
| 性別<br>#         | 男           | 0.55 | 0.00 | 0.00    | 0.55 | 82.32    | 181  | 100.00 |
|                 | 女           | 0.48 | 1.45 | 0.48    | 0.00 | 82.13    | 207  | 100.00 |
|                 |             |      |      |         |      |          |      |        |
| 年齡<br>#         | 12歲~19歲     | 0.00 | 0.00 | 4.35    | 0.00 | 56.52    | 23   | 100.00 |
|                 | 20歲~29歲     | 0.00 | 0.00 | 0.00    | 0.00 | 83.00    | 100  | 100.00 |
|                 | 30歲~39歲     | 0.87 | 1.74 | 0.00    | 0.87 | 82.61    | 115  | 100.00 |
|                 | 40歲~49歲     | 1.33 | 1.33 | 0.00    | 0.00 | 76.00    | 75   | 100.00 |
|                 | 50歲~59歲     | 0.00 | 0.00 | 0.00    | 0.00 | 92.45    | 53   | 100.00 |
|                 | 60歲~69歲     | 0.00 | 0.00 | 0.00    | 0.00 | 100.00   | 16   | 100.00 |
|                 | 70歲及以上      | 0.00 | 0.00 | 0.00    | 0.00 | 100.00   | 6    | 100.00 |
|                 |             |      |      |         |      |          |      |        |
| 教育程度<br>#       | 國(初)中及以下    | 0.00 | 0.00 | 0.00    | 0.00 | 81.08    | 37   | 100.00 |
|                 | 高中、職        | 1.04 | 0.00 | 1.04    | 0.00 | 83.33    | 96   | 100.00 |
|                 | 大專及以上       | 0.39 | 1.18 | 0.00    | 0.39 | 81.96    | 255  | 100.00 |
|                 |             |      |      |         |      |          |      |        |
| 工作別<br>#        | 專技主管人員      | 0.00 | 2.02 | 0.00    | 1.01 | 76.77    | 99   | 100.00 |
|                 | 技術員/事務人員    | 0.00 | 0.00 | 0.00    | 0.00 | 80.56    | 72   | 100.00 |
|                 | 服務工作人員      | 2.41 | 0.00 | 0.00    | 0.00 | 86.75    | 83   | 100.00 |
|                 | 農林漁牧及體力工作者  | 0.00 | 0.00 | 0.00    | 0.00 | 89.29    | 28   | 100.00 |
|                 | 家管/退休/無業    | 0.00 | 2.08 | 0.00    | 0.00 | 89.58    | 48   | 100.00 |
|                 | 學生          | 0.00 | 0.00 | 1.72    | 0.00 | 77.59    | 58   | 100.00 |
|                 |             |      |      |         |      |          |      |        |
| 婚姻狀況<br>#       | 未婚          | 0.00 | 0.60 | 0.60    | 0.60 | 82.14    | 168  | 100.00 |
|                 | 已婚          | 0.91 | 0.91 | 0.00    | 0.00 | 82.27    | 220  | 100.00 |
|                 |             |      |      |         |      |          |      |        |
| 個人每月平均所得<br>#   | 無經常性收入或沒有收入 | 0.00 | 1.43 | 1.43    | 0.00 | 81.43    | 70   | 100.00 |
|                 | 未滿3萬元       | 0.00 | 0.00 | 0.00    | 0.00 | 83.70    | 92   | 100.00 |
|                 | 3萬元~未滿5萬    | 0.74 | 0.00 | 0.00    | 0.74 | 86.03    | 136  | 100.00 |
|                 | 5萬元~未滿10萬元  | 1.41 | 2.82 | 0.00    | 0.00 | 74.65    | 71   | 100.00 |
|                 | 10萬元及以上     | 0.00 | 0.00 | 0.00    | 0.00 | 78.95    | 19   | 100.00 |
|                 |             |      |      |         |      |          |      |        |
| 居住地區<br>#       | 北部地區        | 0.00 | 0.54 | 0.54    | 0.00 | 81.62    | 185  | 100.00 |
|                 | 中部地區        | 0.00 | 0.00 | 0.00    | 1.69 | 77.97    | 59   | 100.00 |
|                 | 南部地區        | 1.65 | 1.65 | 0.00    | 0.00 | 81.82    | 121  | 100.00 |
|                 | 東部地區        | 0.00 | 0.00 | 0.00    | 0.00 | 100.00   | 2    | 100.00 |
|                 | 金馬地區        | 0.00 | 0.00 | 0.00    | 0.00 | 100.00   | 3    | 100.00 |
|                 | 國外地區        | 0.00 | 0.00 | 0.00    | 0.00 | 100.00   | 18   | 100.00 |
|                 |             |      |      |         |      |          |      |        |
| 國籍<br>#         | 本國          | 0.55 | 0.82 | 0.27    | 0.27 | 81.10    | 365  | 100.00 |
|                 | 中國大陸        | 0.00 | 0.00 | 0.00    | 0.00 | 100.00   | 9    | 100.00 |
|                 | 港澳          | 0.00 | 0.00 | 0.00    | 0.00 | 100.00   | 4    | 100.00 |
|                 | 其他國籍        | 0.00 | 0.00 | 0.00    | 0.00 | 100.00   | 10   | 100.00 |
|                 |             |      |      |         |      |          |      |        |
| 調查遊憩<br>景點<br># | 澎湖遊客中心      | 0.00 | 0.00 | 0.00    | 0.00 | 89.72    | 107  | 100.00 |
|                 | 馬公機場        | 0.71 | 1.07 | 0.36    | 0.36 | 79.36    | 281  | 100.00 |
|                 |             |      |      |         |      |          |      |        |

\* 表示經卡方檢定(Chi-square Test)，該人文變項達到統計上顯著差異( $\alpha=0.05$ )。

# 表示該人文變項組間期望值小於5的比例超過25%，因此，未做卡方檢定 (Chi-square Test)。

原始問卷第A3題

附表4-8-A3.4 澎湖國家風景區內各景點間主要交通工具

|                   |             | 自小客車   | 大型遊覽車 | 公、民營客運 | 機車    | 小型巴士  | 船舶    |
|-------------------|-------------|--------|-------|--------|-------|-------|-------|
|                   |             | %      | %     | %      | %     | %     | %     |
| 整體                |             | 11.34  | 27.58 | 0.26   | 39.18 | 3.61  | 3.35  |
| 性別<br>#           | 男           | 9.94   | 30.39 | 0.00   | 37.57 | 2.76  | 4.42  |
|                   | 女           | 12.56  | 25.12 | 0.48   | 40.58 | 4.35  | 2.42  |
|                   |             |        |       |        |       |       |       |
| 年齡<br>#           | 12歲~19歲     | 13.04  | 26.09 | 0.00   | 39.13 | 0.00  | 8.70  |
|                   | 20歲~29歲     | 8.00   | 10.00 | 0.00   | 64.00 | 4.00  | 2.00  |
|                   | 30歲~39歲     | 12.17  | 25.22 | 0.87   | 40.87 | 1.74  | 2.61  |
|                   | 40歲~49歲     | 9.33   | 32.00 | 0.00   | 29.33 | 10.67 | 4.00  |
|                   | 50歲~59歲     | 15.09  | 50.94 | 0.00   | 11.32 | 0.00  | 5.66  |
|                   | 60歲~69歲     | 6.25   | 56.25 | 0.00   | 18.75 | 0.00  | 0.00  |
|                   | 70歲及以上      | 50.00  | 33.33 | 0.00   | 16.67 | 0.00  | 0.00  |
|                   |             |        |       |        |       |       |       |
| 教育程度<br>#         | 國(初)中及以下    | 18.92  | 40.54 | 0.00   | 24.32 | 2.70  | 5.41  |
|                   | 高中、職        | 13.54  | 39.58 | 1.04   | 31.25 | 1.04  | 1.04  |
|                   | 大專及以上       | 9.41   | 21.18 | 0.00   | 44.31 | 4.71  | 3.92  |
|                   |             |        |       |        |       |       |       |
| 工作別<br>#          | 專技主管人員      | 9.09   | 24.24 | 0.00   | 37.37 | 5.05  | 5.05  |
|                   | 技術員/事務人員    | 8.33   | 36.11 | 0.00   | 38.89 | 8.33  | 2.78  |
|                   | 服務工作人員      | 13.25  | 18.07 | 1.20   | 46.99 | 2.41  | 3.61  |
|                   | 農林漁牧及體力工作者  | 14.29  | 46.43 | 0.00   | 17.86 | 0.00  | 3.57  |
|                   | 家管/退休/無業    | 16.67  | 39.58 | 0.00   | 25.00 | 0.00  | 2.08  |
|                   | 學生          | 10.34  | 17.24 | 0.00   | 53.45 | 1.72  | 1.72  |
|                   |             |        |       |        |       |       |       |
| 婚姻狀況<br>#         | 未婚          | 11.90  | 13.69 | 0.00   | 57.14 | 4.17  | 1.79  |
|                   | 已婚          | 10.91  | 38.18 | 0.45   | 25.45 | 3.18  | 4.55  |
|                   |             |        |       |        |       |       |       |
| 個人每月<br>平均所得<br># | 無經常性收入或沒有收入 | 15.71  | 28.57 | 0.00   | 37.14 | 0.00  | 1.43  |
|                   | 未滿3萬元       | 13.04  | 27.17 | 1.09   | 43.48 | 3.26  | 2.17  |
|                   | 3萬元~未滿5萬    | 9.56   | 31.62 | 0.00   | 38.97 | 5.15  | 2.21  |
|                   | 5萬元~未滿10萬元  | 9.86   | 22.54 | 0.00   | 42.25 | 4.23  | 7.04  |
|                   | 10萬元及以上     | 5.26   | 15.79 | 0.00   | 15.79 | 5.26  | 10.53 |
|                   |             |        |       |        |       |       |       |
| 居住地區<br>#         | 北部地區        | 8.11   | 27.03 | 0.54   | 42.70 | 4.86  | 4.32  |
|                   | 中部地區        | 13.56  | 30.51 | 0.00   | 38.98 | 5.08  | 1.69  |
|                   | 南部地區        | 15.70  | 25.62 | 0.00   | 37.19 | 1.65  | 3.31  |
|                   | 東部地區        | 100.00 | 0.00  | 0.00   | 0.00  | 0.00  | 0.00  |
|                   | 金馬地區        | 0.00   | 66.67 | 0.00   | 33.33 | 0.00  | 0.00  |
|                   | 國外地區        | 0.00   | 33.33 | 0.00   | 22.22 | 0.00  | 0.00  |
|                   |             |        |       |        |       |       |       |
| 國籍<br>#           | 本國          | 11.78  | 27.40 | 0.27   | 40.00 | 3.84  | 3.56  |
|                   | 中國大陸        | 0.00   | 66.67 | 0.00   | 22.22 | 0.00  | 0.00  |
|                   | 港澳          | 25.00  | 0.00  | 0.00   | 25.00 | 0.00  | 0.00  |
|                   | 其他國籍        | 0.00   | 10.00 | 0.00   | 30.00 | 0.00  | 0.00  |
|                   |             |        |       |        |       |       |       |
| 調查遊憩<br>景點<br>#   | 澎湖遊客中心      | 14.95  | 42.99 | 0.00   | 37.38 | 1.87  | 0.00  |
|                   | 馬公機場        | 9.96   | 21.71 | 0.36   | 39.86 | 4.27  | 4.63  |
|                   |             |        |       |        |       |       |       |

\* 表示經卡方檢定(Chi-square Test)，該人文變項達到統計上顯著差異( $\alpha=0.05$ )。

# 表示該人文變項組間期望值小於5的比例超過25%，因此，未做卡方檢定 (Chi-square Test)。

原始問卷第A3.1題

附表4-8-A3.4 澎湖國家風景區內各景點間主要交通工具(續完)

|           |             | 出租汽車  | 計程車   | 旅遊專車(含觀光巴士、觀光列車) | 徒步    | 沒有到此國家風景區其他景點 | 總計   |        |
|-----------|-------------|-------|-------|------------------|-------|---------------|------|--------|
|           |             | %     | %     | %                | %     | %             | 回答人數 | %      |
| 整體        |             | 10.57 | 2.06  | 0.52             | 0.52  | 1.03          | 388  | 100.00 |
| 性別#       | 男           | 11.60 | 1.66  | 0.55             | 0.00  | 1.10          | 181  | 100.00 |
|           | 女           | 9.66  | 2.42  | 0.48             | 0.97  | 0.97          | 207  | 100.00 |
|           |             |       |       |                  |       |               |      |        |
| 年齡#       | 12歲~19歲     | 8.70  | 4.35  | 0.00             | 0.00  | 0.00          | 23   | 100.00 |
|           | 20歲~29歲     | 5.00  | 3.00  | 1.00             | 1.00  | 2.00          | 100  | 100.00 |
|           | 30歲~39歲     | 13.91 | 2.61  | 0.00             | 0.00  | 0.00          | 115  | 100.00 |
|           | 40歲~49歲     | 12.00 | 0.00  | 1.33             | 0.00  | 1.33          | 75   | 100.00 |
|           | 50歲~59歲     | 13.21 | 1.89  | 0.00             | 0.00  | 1.89          | 53   | 100.00 |
|           | 60歲~69歲     | 12.50 | 0.00  | 0.00             | 6.25  | 0.00          | 16   | 100.00 |
|           | 70歲及以上      | 0.00  | 0.00  | 0.00             | 0.00  | 0.00          | 6    | 100.00 |
|           |             |       |       |                  |       |               |      |        |
| 教育程度#     | 國(初)中及以下    | 5.41  | 2.70  | 0.00             | 0.00  | 0.00          | 37   | 100.00 |
|           | 高中、職        | 11.46 | 0.00  | 1.04             | 0.00  | 0.00          | 96   | 100.00 |
|           | 大專及以上       | 10.98 | 2.75  | 0.39             | 0.78  | 1.57          | 255  | 100.00 |
|           |             |       |       |                  |       |               |      |        |
| 工作別#      | 專技主管人員      | 14.14 | 2.02  | 1.01             | 0.00  | 2.02          | 99   | 100.00 |
|           | 技術員/事務人員    | 5.56  | 0.00  | 0.00             | 0.00  | 0.00          | 72   | 100.00 |
|           | 服務工作人員      | 9.64  | 2.41  | 1.20             | 0.00  | 1.20          | 83   | 100.00 |
|           | 農林漁牧及體力工作者  | 10.71 | 7.14  | 0.00             | 0.00  | 0.00          | 28   | 100.00 |
|           | 家管/退休/無業    | 14.58 | 0.00  | 0.00             | 2.08  | 0.00          | 48   | 100.00 |
|           | 學生          | 8.62  | 3.45  | 0.00             | 1.72  | 1.72          | 58   | 100.00 |
|           |             |       |       |                  |       |               |      |        |
| 婚姻狀況#     | 未婚          | 6.55  | 2.38  | 0.60             | 0.60  | 1.19          | 168  | 100.00 |
|           | 已婚          | 13.64 | 1.82  | 0.45             | 0.45  | 0.91          | 220  | 100.00 |
|           |             |       |       |                  |       |               |      |        |
| 個人每月平均所得# | 無經常性收入或沒有收入 | 11.43 | 2.86  | 1.43             | 1.43  | 0.00          | 70   | 100.00 |
|           | 未滿3萬元       | 6.52  | 1.09  | 0.00             | 1.09  | 1.09          | 92   | 100.00 |
|           | 3萬元~未滿5萬    | 10.29 | 1.47  | 0.00             | 0.00  | 0.74          | 136  | 100.00 |
|           | 5萬元~未滿10萬元  | 9.86  | 1.41  | 0.00             | 0.00  | 2.82          | 71   | 100.00 |
|           | 10萬元及以上     | 31.58 | 10.53 | 5.26             | 0.00  | 0.00          | 19   | 100.00 |
|           |             |       |       |                  |       |               |      |        |
| 居住地區#     | 北部地區        | 8.11  | 2.16  | 0.00             | 0.54  | 1.62          | 185  | 100.00 |
|           | 中部地區        | 10.17 | 0.00  | 0.00             | 0.00  | 0.00          | 59   | 100.00 |
|           | 南部地區        | 13.22 | 1.65  | 0.83             | 0.00  | 0.83          | 121  | 100.00 |
|           | 東部地區        | 0.00  | 0.00  | 0.00             | 0.00  | 0.00          | 2    | 100.00 |
|           | 金馬地區        | 0.00  | 0.00  | 0.00             | 0.00  | 0.00          | 3    | 100.00 |
|           | 國外地區        | 22.22 | 11.11 | 5.56             | 5.56  | 0.00          | 18   | 100.00 |
|           |             |       |       |                  |       |               |      |        |
| 國籍#       | 本國          | 10.14 | 1.64  | 0.27             | 0.27  | 0.82          | 365  | 100.00 |
|           | 中國大陸        | 0.00  | 11.11 | 0.00             | 0.00  | 0.00          | 9    | 100.00 |
|           | 港澳          | 50.00 | 0.00  | 0.00             | 0.00  | 0.00          | 4    | 100.00 |
|           | 其他國籍        | 20.00 | 10.00 | 10.00            | 10.00 | 10.00         | 10   | 100.00 |
|           |             |       |       |                  |       |               |      |        |
| 調查遊憩景點#   | 澎湖遊客中心      | 2.80  | 0.00  | 0.00             | 0.00  | 0.00          | 107  | 100.00 |
|           | 馬公機場        | 13.52 | 2.85  | 0.71             | 0.71  | 1.42          | 281  | 100.00 |
|           |             |       |       |                  |       |               |      |        |

\* 表示經卡方檢定(Chi-square Test)，該人文變項達到統計上顯著差異( $\alpha=0.05$ )。

# 表示該人文變項組間期望值小於5的比例超過25%，因此，未做卡方檢定 (Chi-square Test)。

原始問卷第A3.1題

附表4-8-A3 從出發地到澎湖國家風景區或目前所在景點旅遊會利用的交通工具(最多可選3項)

|          |             | 自小客車  | 大型遊覽車 | 公、民營客運 | 機車    | 臺鐵(火車) | 高鐵   | 小型巴士 | 飛機     | 船舶    |
|----------|-------------|-------|-------|--------|-------|--------|------|------|--------|-------|
|          |             | %     | %     | %      | %     | %      | %    | %    | %      | %     |
| 整體       |             | 20.10 | 10.31 | 4.64   | 17.78 | 1.03   | 0.52 | 3.61 | 92.53  | 15.98 |
| 性別       | 男           | 18.23 | 12.15 | 4.42   | 19.34 | 0.55   | 0.55 | 1.10 | 91.71  | 16.02 |
|          | 女           | 21.74 | 8.70  | 4.83   | 16.43 | 1.45   | 0.48 | 5.80 | 93.24  | 15.94 |
| 年齡       | 12歲~19歲     | 21.74 | 30.43 | 0.00   | 30.43 | 0.00   | 0.00 | 4.35 | 86.96  | 39.13 |
|          | 20歲~29歲     | 16.00 | 6.00  | 6.00   | 33.00 | 3.00   | 2.00 | 1.00 | 92.00  | 18.00 |
|          | 30歲~39歲     | 27.83 | 9.57  | 5.22   | 13.91 | 0.87   | 0.00 | 5.22 | 94.78  | 10.43 |
|          | 40歲~49歲     | 20.00 | 16.00 | 5.33   | 10.67 | 0.00   | 0.00 | 6.67 | 90.67  | 18.67 |
|          | 50歲~59歲     | 16.98 | 7.55  | 3.77   | 7.55  | 0.00   | 0.00 | 1.89 | 92.45  | 11.32 |
|          | 60歲~69歲     | 6.25  | 0.00  | 0.00   | 6.25  | 0.00   | 0.00 | 0.00 | 93.75  | 12.50 |
|          | 70歲及以上      | 0.00  | 0.00  | 0.00   | 0.00  | 0.00   | 0.00 | 0.00 | 100.00 | 16.67 |
|          |             |       |       |        |       |        |      |      |        |       |
| 教育程度     | 國(初)中及以下    | 16.22 | 8.11  | 2.70   | 10.81 | 0.00   | 0.00 | 0.00 | 94.59  | 21.62 |
|          | 高中、職        | 20.83 | 15.63 | 4.17   | 12.50 | 0.00   | 0.00 | 2.08 | 92.71  | 9.38  |
|          | 大專及以上       | 20.39 | 8.63  | 5.10   | 20.78 | 1.57   | 0.78 | 4.71 | 92.16  | 17.65 |
|          |             |       |       |        |       |        |      |      |        |       |
| 工作別      | 專技主管人員      | 24.24 | 11.11 | 7.07   | 15.15 | 1.01   | 0.00 | 5.05 | 92.93  | 15.15 |
|          | 技術員/事務人員    | 23.61 | 12.50 | 1.39   | 18.06 | 0.00   | 0.00 | 6.94 | 97.22  | 15.28 |
|          | 服務工作人員      | 19.28 | 4.82  | 6.02   | 16.87 | 1.20   | 1.20 | 3.61 | 91.57  | 9.64  |
|          | 農林漁牧及體力工作者  | 10.71 | 10.71 | 3.57   | 0.00  | 0.00   | 0.00 | 0.00 | 85.71  | 17.86 |
|          | 家管/退休/無業    | 14.58 | 6.25  | 4.17   | 14.58 | 0.00   | 0.00 | 2.08 | 93.75  | 16.67 |
|          | 學生          | 18.97 | 17.24 | 3.45   | 34.48 | 3.45   | 1.72 | 0.00 | 89.66  | 25.86 |
|          |             |       |       |        |       |        |      |      |        |       |
| 婚姻狀況     | 未婚          | 18.45 | 8.33  | 4.76   | 27.38 | 1.79   | 0.60 | 3.57 | 91.67  | 17.86 |
|          | 已婚          | 21.36 | 11.82 | 4.55   | 10.45 | 0.45   | 0.45 | 3.64 | 93.18  | 14.55 |
|          |             |       |       |        |       |        |      |      |        |       |
| 個人每月平均所得 | 無經常性收入或沒有收入 | 21.43 | 12.86 | 4.29   | 22.86 | 0.00   | 1.43 | 0.00 | 94.29  | 22.86 |
|          | 未滿3萬元       | 18.48 | 9.78  | 6.52   | 21.74 | 2.17   | 1.09 | 3.26 | 90.22  | 15.22 |
|          | 3萬元~未滿5萬    | 19.12 | 8.82  | 3.68   | 13.24 | 0.74   | 0.00 | 4.41 | 94.85  | 13.97 |
|          | 5萬元~未滿10萬元  | 18.31 | 12.68 | 4.23   | 19.72 | 1.41   | 0.00 | 5.63 | 87.32  | 16.90 |
|          | 10萬元及以上     | 36.84 | 5.26  | 5.26   | 5.26  | 0.00   | 0.00 | 5.26 | 100.00 | 5.26  |
|          |             |       |       |        |       |        |      |      |        |       |
| 居住地區     | 北部地區        | 19.46 | 10.81 | 4.32   | 16.76 | 1.08   | 1.08 | 4.32 | 93.51  | 15.68 |
|          | 中部地區        | 27.12 | 13.56 | 3.39   | 20.34 | 0.00   | 0.00 | 3.39 | 89.83  | 15.25 |
|          | 南部地區        | 20.66 | 9.92  | 5.79   | 19.01 | 1.65   | 0.00 | 3.31 | 92.56  | 19.01 |
|          | 東部地區        | 50.00 | 0.00  | 0.00   | 0.00  | 0.00   | 0.00 | 0.00 | 100.00 | 0.00  |
|          | 金馬地區        | 0.00  | 0.00  | 0.00   | 0.00  | 0.00   | 0.00 | 0.00 | 100.00 | 0.00  |
|          | 國外地區        | 0.00  | 0.00  | 5.56   | 16.67 | 0.00   | 0.00 | 0.00 | 88.89  | 5.56  |
|          |             |       |       |        |       |        |      |      |        |       |
| 國籍       | 本國          | 20.82 | 10.96 | 4.66   | 18.08 | 1.10   | 0.55 | 3.84 | 92.88  | 16.44 |
|          | 中國大陸        | 11.11 | 0.00  | 0.00   | 11.11 | 0.00   | 0.00 | 0.00 | 77.78  | 22.22 |
|          | 港澳          | 25.00 | 0.00  | 25.00  | 0.00  | 0.00   | 0.00 | 0.00 | 100.00 | 0.00  |
|          | 其他國籍        | 0.00  | 0.00  | 0.00   | 20.00 | 0.00   | 0.00 | 0.00 | 90.00  | 0.00  |
|          |             |       |       |        |       |        |      |      |        |       |
| 調查遊憩景點   | 澎湖遊客中心      | 19.63 | 16.82 | 0.93   | 14.95 | 0.93   | 0.93 | 1.87 | 84.11  | 16.82 |
|          | 馬公機場        | 20.28 | 7.83  | 6.05   | 18.86 | 1.07   | 0.36 | 4.27 | 95.73  | 15.66 |

\* 表示經卡方檢定(Chi-square Test)，該人文變項達到統計上顯著差異( $\alpha=0.05$ )。

# 表示該人文變項組間期望值小於5的比例超過25%，因此，未做卡方檢定 (Chi-square Test)。

原始問卷第A3題

註：本表為複選，最多可選3項，因此百分比加總超過100%

附表4-8-A3 從出發地到澎湖國家風景區或目前所在景點旅遊會利用的交通工具(最多可選3項)(續完)

|          |             | 出租汽車  | 計程車   | 自行車、協力車 | 旅遊專車(含觀光巴士、觀光列車) | 徒步   | 總計   |
|----------|-------------|-------|-------|---------|------------------|------|------|
|          |             | %     | %     | %       | %                | %    | 回答人數 |
| 整體       |             | 4.64  | 7.99  | 0.26    | 0.52             | 0.26 | 388  |
| 性別       | 男           | 4.97  | 9.39  | 0.00    | 0.55             | 0.55 | 181  |
|          | 女           | 4.35  | 6.76  | 0.48    | 0.48             | 0.00 | 207  |
| 年齡       |             |       |       |         |                  |      |      |
| 年齡       | 12歲~19歲     | 4.35  | 17.39 | 4.35    | 0.00             | 0.00 | 23   |
|          | 20歲~29歲     | 2.00  | 2.00  | 0.00    | 2.00             | 0.00 | 100  |
|          | 30歲~39歲     | 7.83  | 8.70  | 0.00    | 0.00             | 0.87 | 115  |
|          | 40歲~49歲     | 5.33  | 13.33 | 0.00    | 0.00             | 0.00 | 75   |
|          | 50歲~59歲     | 1.89  | 7.55  | 0.00    | 0.00             | 0.00 | 53   |
|          | 60歲~69歲     | 6.25  | 6.25  | 0.00    | 0.00             | 0.00 | 16   |
|          | 70歲及以上      | 0.00  | 0.00  | 0.00    | 0.00             | 0.00 | 6    |
| 教育程度     |             |       |       |         |                  |      |      |
| 教育程度     | 國(初)中及以下    | 0.00  | 13.51 | 0.00    | 0.00             | 0.00 | 37   |
|          | 高中、職        | 4.17  | 9.38  | 1.04    | 0.00             | 0.00 | 96   |
|          | 大專及以上       | 5.49  | 6.67  | 0.00    | 0.78             | 0.39 | 255  |
| 工作別      |             |       |       |         |                  |      |      |
| 工作別      | 專技主管人員      | 9.09  | 9.09  | 0.00    | 1.01             | 1.01 | 99   |
|          | 技術員/事務人員    | 1.39  | 6.94  | 0.00    | 1.39             | 0.00 | 72   |
|          | 服務工作人員      | 4.82  | 8.43  | 0.00    | 0.00             | 0.00 | 83   |
|          | 農林漁牧及體力工作者  | 3.57  | 10.71 | 0.00    | 0.00             | 0.00 | 28   |
|          | 家管/退休/無業    | 0.00  | 6.25  | 0.00    | 0.00             | 0.00 | 48   |
|          | 學生          | 5.17  | 6.90  | 1.72    | 0.00             | 0.00 | 58   |
| 婚姻狀況     |             |       |       |         |                  |      |      |
| 婚姻狀況     | 未婚          | 3.57  | 5.95  | 0.60    | 0.60             | 0.60 | 168  |
|          | 已婚          | 5.45  | 9.55  | 0.00    | 0.45             | 0.00 | 220  |
| 個人每月平均所得 |             |       |       |         |                  |      |      |
| 個人每月平均所得 | 無經常性收入或沒有收入 | 2.86  | 8.57  | 1.43    | 1.43             | 0.00 | 70   |
|          | 未滿3萬元       | 3.26  | 5.43  | 0.00    | 0.00             | 0.00 | 92   |
|          | 3萬元~未滿5萬    | 3.68  | 8.09  | 0.00    | 0.74             | 0.74 | 136  |
|          | 5萬元~未滿10萬元  | 7.04  | 9.86  | 0.00    | 0.00             | 0.00 | 71   |
|          | 10萬元及以上     | 15.79 | 10.53 | 0.00    | 0.00             | 0.00 | 19   |
| 居住地區     |             |       |       |         |                  |      |      |
| 居住地區     | 北部地區        | 4.32  | 11.35 | 0.54    | 0.54             | 0.00 | 185  |
|          | 中部地區        | 3.39  | 1.69  | 0.00    | 0.00             | 1.69 | 59   |
|          | 南部地區        | 4.96  | 6.61  | 0.00    | 0.83             | 0.00 | 121  |
|          | 東部地區        | 0.00  | 0.00  | 0.00    | 0.00             | 0.00 | 2    |
|          | 金馬地區        | 0.00  | 0.00  | 0.00    | 0.00             | 0.00 | 3    |
|          | 國外地區        | 11.11 | 5.56  | 0.00    | 0.00             | 0.00 | 18   |
| 國籍       |             |       |       |         |                  |      |      |
| 國籍       | 本國          | 4.38  | 8.22  | 0.27    | 0.55             | 0.27 | 365  |
|          | 中國大陸        | 0.00  | 0.00  | 0.00    | 0.00             | 0.00 | 9    |
|          | 港澳          | 0.00  | 0.00  | 0.00    | 0.00             | 0.00 | 4    |
|          | 其他國籍        | 20.00 | 10.00 | 0.00    | 0.00             | 0.00 | 10   |
| 調查遊憩景點   |             |       |       |         |                  |      |      |
| 調查遊憩景點   | 澎湖遊客中心      | 2.80  | 2.80  | 0.00    | 0.00             | 0.00 | 107  |
|          | 馬公機場        | 5.34  | 9.96  | 0.36    | 0.71             | 0.36 | 281  |

\* 表示經卡方檢定(Chi-square Test)，該人文變項達到統計上顯著差異( $\alpha=0.05$ )。

# 表示該人文變項組間期望值小於5的比例超過25%，因此，未做卡方檢定 (Chi-square Test)。

原始問卷第A3題

註：本表為複選，最多可選3項，因此百分比加總超過100%

附表4-8-A4.1 選擇到澎湖國家風景區或目前所在這個景點旅遊的主要原因

|               |                 | 景觀優美   | 行銷推廣活動或<br>節慶表演節目 | 距離遠近、<br>假期長短 | 親朋好友推<br>薦 | 文化巡禮  | 宗教活動  |
|---------------|-----------------|--------|-------------------|---------------|------------|-------|-------|
|               |                 | %      | %                 | %             | %          | %     | %     |
| 整體            |                 | 47.16  | 5.67              | 5.67          | 16.75      | 1.29  | 1.55  |
| 性別            | 男               | 48.07  | 6.08              | 6.08          | 12.15      | 2.76  | 1.66  |
|               | 女               | 46.38  | 5.31              | 5.31          | 20.77      | 0.00  | 1.45  |
| 年齡#           |                 |        |                   |               |            |       |       |
| 年齡#           | 12歲~19歲         | 39.13  | 0.00              | 8.70          | 30.43      | 0.00  | 0.00  |
|               | 20歲~29歲         | 48.00  | 8.00              | 10.00         | 15.00      | 1.00  | 0.00  |
|               | 30歲~39歲         | 41.74  | 5.22              | 5.22          | 20.87      | 1.74  | 0.87  |
|               | 40歲~49歲         | 56.00  | 1.33              | 1.33          | 14.67      | 2.67  | 5.33  |
|               | 50歲~59歲         | 49.06  | 3.77              | 5.66          | 9.43       | 0.00  | 1.89  |
|               | 60歲~69歲         | 43.75  | 31.25             | 0.00          | 12.50      | 0.00  | 0.00  |
|               | 70歲及以上          | 50.00  | 0.00              | 0.00          | 16.67      | 0.00  | 0.00  |
| 教育程度#         |                 |        |                   |               |            |       |       |
| 教育程度#         | 國(初)中及以下        | 45.95  | 8.11              | 5.41          | 18.92      | 0.00  | 2.70  |
|               | 高中、職            | 50.00  | 8.33              | 3.13          | 14.58      | 0.00  | 1.04  |
|               | 大專及以上           | 46.27  | 4.31              | 6.67          | 17.25      | 1.96  | 1.57  |
| 工作別#          |                 |        |                   |               |            |       |       |
| 工作別#          | 專技主管人員          | 53.54  | 4.04              | 7.07          | 12.12      | 2.02  | 2.02  |
|               | 技術員/事務人員        | 40.28  | 5.56              | 2.78          | 16.67      | 2.78  | 1.39  |
|               | 服務工作人員          | 40.96  | 9.64              | 3.61          | 25.30      | 0.00  | 3.61  |
|               | 農林漁牧及體力<br>工作者  | 53.57  | 7.14              | 0.00          | 7.14       | 3.57  | 0.00  |
|               | 家管/退休/無業        | 45.83  | 8.33              | 6.25          | 12.50      | 0.00  | 0.00  |
|               | 學生              | 51.72  | 0.00              | 12.07         | 20.69      | 0.00  | 0.00  |
| 婚姻狀況*         |                 |        |                   |               |            |       |       |
| 婚姻狀況*         | 未婚              | 45.83  | 5.95              | 8.33          | 20.83      | 0.60  | 0.60  |
|               | 已婚              | 48.18  | 5.45              | 3.64          | 13.64      | 1.82  | 2.27  |
| 個人每月<br>平均所得# |                 |        |                   |               |            |       |       |
| 個人每月<br>平均所得# | 無經常性收入或<br>沒有收入 | 48.57  | 2.86              | 7.14          | 20.00      | 0.00  | 1.43  |
|               | 未滿3萬元           | 51.09  | 5.43              | 5.43          | 16.30      | 1.09  | 0.00  |
|               | 3萬元~未滿5萬        | 41.91  | 7.35              | 5.88          | 16.18      | 0.00  | 2.94  |
|               | 5萬元~未滿10萬<br>元  | 50.70  | 7.04              | 2.82          | 14.08      | 5.63  | 0.00  |
|               | 10萬元及以上         | 47.37  | 0.00              | 10.53         | 21.05      | 0.00  | 5.26  |
| 居住地區#         |                 |        |                   |               |            |       |       |
| 居住地區#         | 北部地區            | 47.03  | 4.32              | 7.57          | 14.59      | 1.08  | 1.62  |
|               | 中部地區            | 44.07  | 11.86             | 6.78          | 20.34      | 1.69  | 0.00  |
|               | 南部地區            | 48.76  | 4.13              | 2.48          | 18.18      | 0.83  | 1.65  |
|               | 東部地區            | 50.00  | 0.00              | 0.00          | 50.00      | 0.00  | 0.00  |
|               | 金馬地區            | 100.00 | 0.00              | 0.00          | 0.00       | 0.00  | 0.00  |
|               | 國外地區            | 38.89  | 11.11             | 5.56          | 16.67      | 5.56  | 5.56  |
| 國籍#           |                 |        |                   |               |            |       |       |
| 國籍#           | 本國              | 47.40  | 5.48              | 5.75          | 16.71      | 0.82  | 1.37  |
|               | 中國大陸            | 33.33  | 22.22             | 0.00          | 11.11      | 0.00  | 0.00  |
|               | 港澳              | 50.00  | 0.00              | 0.00          | 25.00      | 0.00  | 25.00 |
|               | 其他國籍            | 50.00  | 0.00              | 10.00         | 20.00      | 20.00 | 0.00  |
| 調查遊憩<br>景點#   |                 |        |                   |               |            |       |       |
| 調查遊憩<br>景點#   | 澎湖遊客中心          | 42.06  | 10.28             | 8.41          | 16.82      | 0.93  | 1.87  |
|               | 馬公機場            | 49.11  | 3.91              | 4.63          | 16.73      | 1.42  | 1.42  |

\* 表示經卡方檢定(Chi-square Test)，該人文變項達到統計上顯著差異( $\alpha=0.05$ )。

# 表示該人文變項組間期望值小於5的比例超過25%，因此，未做卡方檢定 (Chi-square Test)。

原始問卷第A4題



附表4-8-A4.1 選擇到澎湖國家風景區或目前所在這個景點旅遊的主要原因(續完)

|           |             | 學校、公司或參加的團體安排 | 品嚐當地美食 | 遊憩設施  | 順道而來  | 總計   |        |
|-----------|-------------|---------------|--------|-------|-------|------|--------|
|           |             | %             | %      | %     | %     | 回答人數 | %      |
| 整體        |             | 9.54          | 5.41   | 4.12  | 2.84  | 388  | 100.00 |
| 性別        | 男           | 10.50         | 3.87   | 4.97  | 3.87  | 181  | 100.00 |
|           | 女           | 8.70          | 6.76   | 3.38  | 1.93  | 207  | 100.00 |
|           |             |               |        |       |       |      |        |
| 年齡#       | 12歲~19歲     | 4.35          | 8.70   | 8.70  | 0.00  | 23   | 100.00 |
|           | 20歲~29歲     | 6.00          | 7.00   | 5.00  | 0.00  | 100  | 100.00 |
|           | 30歲~39歲     | 9.57          | 6.09   | 4.35  | 4.35  | 115  | 100.00 |
|           | 40歲~49歲     | 9.33          | 4.00   | 4.00  | 1.33  | 75   | 100.00 |
|           | 50歲~59歲     | 16.98         | 3.77   | 1.89  | 7.55  | 53   | 100.00 |
|           | 60歲~69歲     | 12.50         | 0.00   | 0.00  | 0.00  | 16   | 100.00 |
|           | 70歲及以上      | 16.67         | 0.00   | 0.00  | 16.67 | 6    | 100.00 |
|           |             |               |        |       |       |      |        |
| 教育程度#     | 國(初)中及以下    | 5.41          | 2.70   | 10.81 | 0.00  | 37   | 100.00 |
|           | 高中、職        | 14.58         | 4.17   | 1.04  | 3.13  | 96   | 100.00 |
|           | 大專及以上       | 8.24          | 6.27   | 4.31  | 3.14  | 255  | 100.00 |
|           |             |               |        |       |       |      |        |
| 工作別#      | 專技主管人員      | 6.06          | 5.05   | 4.04  | 4.04  | 99   | 100.00 |
|           | 技術員/事務人員    | 19.44         | 5.56   | 4.17  | 1.39  | 72   | 100.00 |
|           | 服務工作人員      | 3.61          | 6.02   | 6.02  | 1.20  | 83   | 100.00 |
|           | 農林漁牧及體力工作者  | 17.86         | 3.57   | 3.57  | 3.57  | 28   | 100.00 |
|           | 家管/退休/無業    | 12.50         | 6.25   | 0.00  | 8.33  | 48   | 100.00 |
|           | 學生          | 5.17          | 5.17   | 5.17  | 0.00  | 58   | 100.00 |
|           |             |               |        |       |       |      |        |
| 婚姻狀況*     | 未婚          | 5.95          | 7.14   | 4.17  | 0.60  | 168  | 100.00 |
|           | 已婚          | 12.27         | 4.09   | 4.09  | 4.55  | 220  | 100.00 |
|           |             |               |        |       |       |      |        |
| 個人每月平均所得# | 無經常性收入或沒有收入 | 10.00         | 4.29   | 1.43  | 4.29  | 70   | 100.00 |
|           | 未滿3萬元       | 7.61          | 7.61   | 4.35  | 1.09  | 92   | 100.00 |
|           | 3萬元~未滿5萬元   | 12.50         | 5.15   | 5.88  | 2.21  | 136  | 100.00 |
|           | 5萬元~未滿10萬元  | 8.45          | 4.23   | 2.82  | 4.23  | 71   | 100.00 |
|           | 10萬元及以上     | 0.00          | 5.26   | 5.26  | 5.26  | 19   | 100.00 |
|           |             |               |        |       |       |      |        |
| 居住地區#     | 北部地區        | 8.11          | 7.03   | 5.95  | 2.70  | 185  | 100.00 |
|           | 中部地區        | 3.39          | 5.08   | 5.08  | 1.69  | 59   | 100.00 |
|           | 南部地區        | 14.88         | 3.31   | 1.65  | 4.13  | 121  | 100.00 |
|           | 東部地區        | 0.00          | 0.00   | 0.00  | 0.00  | 2    | 100.00 |
|           | 金馬地區        | 0.00          | 0.00   | 0.00  | 0.00  | 3    | 100.00 |
|           | 國外地區        | 11.11         | 5.56   | 0.00  | 0.00  | 18   | 100.00 |
|           |             |               |        |       |       |      |        |
| 國籍#       | 本國          | 9.59          | 5.48   | 4.38  | 3.01  | 365  | 100.00 |
|           | 中國大陸        | 22.22         | 11.11  | 0.00  | 0.00  | 9    | 100.00 |
|           | 港澳          | 0.00          | 0.00   | 0.00  | 0.00  | 4    | 100.00 |
|           | 其他國籍        | 0.00          | 0.00   | 0.00  | 0.00  | 10   | 100.00 |
|           |             |               |        |       |       |      |        |
| 調查遊憩景點#   | 澎湖遊客中心      | 13.08         | 2.80   | 2.80  | 0.93  | 107  | 100.00 |
|           | 馬公機場        | 8.19          | 6.41   | 4.63  | 3.56  | 281  | 100.00 |
|           |             |               |        |       |       |      |        |

\* 表示經卡方檢定(Chi-square Test)，該人文變項達到統計上顯著差異( $\alpha=0.05$ )。

# 表示該人文變項組間期望值小於5的比例超過25%，因此，未做卡方檢定(Chi-square Test)。

原始問卷第A4題

附表4-8-A4.2 選擇到澎湖國家風景區或目前所在這個景點旅遊的次要原因

|                   |                 | 景觀優美  | 行銷推廣活動<br>或節慶表演節目 | 距離遠<br>近、假期<br>長短 | 親朋好友<br>推薦 | 交通便利  | 運動健身 | 文化巡禮 | 宗教活動 |
|-------------------|-----------------|-------|-------------------|-------------------|------------|-------|------|------|------|
|                   |                 | %     | %                 | %                 | %          | %     | %    | %    | %    |
| 整體                |                 | 17.01 | 7.99              | 5.67              | 11.34      | 1.55  | 0.77 | 2.58 | 0.52 |
| 性別<br>#           | 男               | 13.26 | 8.29              | 7.18              | 10.50      | 1.66  | 1.10 | 1.10 | 1.10 |
|                   | 女               | 20.29 | 7.73              | 4.35              | 12.08      | 1.45  | 0.48 | 3.86 | 0.00 |
|                   |                 |       |                   |                   |            |       |      |      |      |
| 年齡<br>#           | 12歲~19歲         | 13.04 | 4.35              | 4.35              | 8.70       | 0.00  | 0.00 | 0.00 | 0.00 |
|                   | 20歲~29歲         | 18.00 | 11.00             | 6.00              | 12.00      | 3.00  | 2.00 | 2.00 | 0.00 |
|                   | 30歲~39歲         | 20.00 | 5.22              | 6.09              | 16.52      | 0.87  | 0.87 | 2.61 | 0.00 |
|                   | 40歲~49歲         | 13.33 | 5.33              | 6.67              | 6.67       | 1.33  | 0.00 | 5.33 | 1.33 |
|                   | 50歲~59歲         | 18.87 | 11.32             | 3.77              | 7.55       | 0.00  | 0.00 | 0.00 | 1.89 |
|                   | 60歲~69歲         | 12.50 | 12.50             | 6.25              | 6.25       | 6.25  | 0.00 | 6.25 | 0.00 |
|                   | 70歲及以上          | 0.00  | 16.67             | 0.00              | 16.67      | 0.00  | 0.00 | 0.00 | 0.00 |
|                   |                 |       |                   |                   |            |       |      |      |      |
| 教育程度<br>#         | 國(初)中及以下        | 29.73 | 16.22             | 5.41              | 10.81      | 0.00  | 0.00 | 0.00 | 0.00 |
|                   | 高中、職            | 13.54 | 8.33              | 7.29              | 8.33       | 2.08  | 1.04 | 2.08 | 1.04 |
|                   | 大專及以上           | 16.47 | 6.67              | 5.10              | 12.55      | 1.57  | 0.78 | 3.14 | 0.39 |
|                   |                 |       |                   |                   |            |       |      |      |      |
| 工作別<br>#          | 專技主管人員          | 17.17 | 5.05              | 9.09              | 10.10      | 0.00  | 0.00 | 5.05 | 1.01 |
|                   | 技術員/事務人員        | 19.44 | 8.33              | 4.17              | 11.11      | 1.39  | 1.39 | 4.17 | 0.00 |
|                   | 服務工作人員          | 21.69 | 10.84             | 4.82              | 10.84      | 1.20  | 1.20 | 1.20 | 1.20 |
|                   | 農林漁牧及體力<br>工作者  | 10.71 | 3.57              | 3.57              | 10.71      | 7.14  | 3.57 | 0.00 | 0.00 |
|                   | 家管/退休/無業        | 10.42 | 14.58             | 2.08              | 14.58      | 2.08  | 0.00 | 2.08 | 0.00 |
|                   | 學生              | 15.52 | 5.17              | 6.90              | 12.07      | 1.72  | 0.00 | 0.00 | 0.00 |
|                   |                 |       |                   |                   |            |       |      |      |      |
| 婚姻狀況<br>#         | 未婚              | 19.05 | 8.93              | 5.36              | 11.90      | 1.79  | 1.79 | 1.79 | 0.00 |
|                   | 已婚              | 15.45 | 7.27              | 5.91              | 10.91      | 1.36  | 0.00 | 3.18 | 0.91 |
|                   |                 |       |                   |                   |            |       |      |      |      |
| 個人每月<br>平均所得<br># | 無經常性收入或<br>沒有收入 | 12.86 | 5.71              | 4.29              | 15.71      | 1.43  | 0.00 | 1.43 | 0.00 |
|                   | 未滿3萬元           | 19.57 | 9.78              | 2.17              | 10.87      | 1.09  | 1.09 | 1.09 | 0.00 |
|                   | 3萬元~未滿5萬        | 21.32 | 8.82              | 8.09              | 8.82       | 2.21  | 1.47 | 2.94 | 0.74 |
|                   | 5萬元~未滿10萬<br>元  | 11.27 | 7.04              | 5.63              | 14.08      | 1.41  | 0.00 | 5.63 | 1.41 |
|                   | 10萬元及以上         | 10.53 | 5.26              | 10.53             | 5.26       | 0.00  | 0.00 | 0.00 | 0.00 |
|                   |                 |       |                   |                   |            |       |      |      |      |
| 居住地區<br>#         | 北部地區            | 16.76 | 5.95              | 7.03              | 11.89      | 1.08  | 1.08 | 3.78 | 0.00 |
|                   | 中部地區            | 22.03 | 10.17             | 5.08              | 13.56      | 1.69  | 0.00 | 1.69 | 0.00 |
|                   | 南部地區            | 14.05 | 9.09              | 4.96              | 9.09       | 1.65  | 0.83 | 1.65 | 1.65 |
|                   | 東部地區            | 50.00 | 0.00              | 0.00              | 0.00       | 0.00  | 0.00 | 0.00 | 0.00 |
|                   | 金馬地區            | 0.00  | 66.67             | 0.00              | 33.33      | 0.00  | 0.00 | 0.00 | 0.00 |
|                   | 國外地區            | 22.22 | 5.56              | 0.00              | 11.11      | 5.56  | 0.00 | 0.00 | 0.00 |
|                   |                 |       |                   |                   |            |       |      |      |      |
| 國籍<br>#           | 本國              | 16.44 | 8.22              | 6.03              | 11.23      | 1.37  | 0.82 | 2.74 | 0.55 |
|                   | 中國大陸            | 33.33 | 0.00              | 0.00              | 11.11      | 0.00  | 0.00 | 0.00 | 0.00 |
|                   | 港澳              | 25.00 | 25.00             | 0.00              | 25.00      | 0.00  | 0.00 | 0.00 | 0.00 |
|                   | 其他國籍            | 20.00 | 0.00              | 0.00              | 10.00      | 10.00 | 0.00 | 0.00 | 0.00 |
|                   |                 |       |                   |                   |            |       |      |      |      |
| 調查遊憩<br>景點<br>#   | 澎湖遊客中心          | 15.89 | 7.48              | 7.48              | 11.21      | 0.93  | 1.87 | 1.87 | 0.93 |
|                   | 馬公機場            | 17.44 | 8.19              | 4.98              | 11.39      | 1.78  | 0.36 | 2.85 | 0.36 |
|                   |                 |       |                   |                   |            |       |      |      |      |

\* 表示經卡方檢定(Chi-square Test)，該人文變項達到統計上顯著差異( $\alpha=0.05$ )。

# 表示該人文變項組間期望值小於5的比例超過25%，因此，未做卡方檢定(Chi-square Test)。

原始問卷第A4題

附表4-8-A4.2 選擇到澎湖國家風景區或目前所在這個景點旅遊的次要原因(續完)

|           |             | 學校、公司或參加的團體安排 | 品嚐當地美食 | 遊憩設施  | 順道而來  | 沒有其他原因 | 總計   |        |
|-----------|-------------|---------------|--------|-------|-------|--------|------|--------|
|           |             | %             | %      | %     | %     | %      | 回答人數 | %      |
| 整體        |             | 1.80          | 18.30  | 6.19  | 3.87  | 22.42  | 388  | 100.00 |
| 性別#       | 男           | 1.10          | 15.47  | 7.73  | 5.52  | 25.97  | 181  | 100.00 |
|           | 女           | 2.42          | 20.77  | 4.83  | 2.42  | 19.32  | 207  | 100.00 |
| 年齡#       | 12歲~19歲     | 4.35          | 21.74  | 17.39 | 4.35  | 21.74  | 23   | 100.00 |
|           | 20歲~29歲     | 2.00          | 16.00  | 8.00  | 2.00  | 18.00  | 100  | 100.00 |
|           | 30歲~39歲     | 0.87          | 19.13  | 4.35  | 2.61  | 20.87  | 115  | 100.00 |
|           | 40歲~49歲     | 0.00          | 21.33  | 8.00  | 4.00  | 26.67  | 75   | 100.00 |
|           | 50歲~59歲     | 5.66          | 18.87  | 1.89  | 3.77  | 26.42  | 53   | 100.00 |
|           | 60歲~69歲     | 0.00          | 6.25   | 0.00  | 18.75 | 25.00  | 16   | 100.00 |
|           | 70歲及以上      | 0.00          | 16.67  | 0.00  | 16.67 | 33.33  | 6    | 100.00 |
| 教育程度#     | 國(初)中及以下    | 2.70          | 5.41   | 2.70  | 8.11  | 18.92  | 37   | 100.00 |
|           | 高中、職        | 2.08          | 21.88  | 4.17  | 3.13  | 25.00  | 96   | 100.00 |
|           | 大專及以上       | 1.57          | 18.82  | 7.45  | 3.53  | 21.96  | 255  | 100.00 |
| 工作別#      | 專技主管人員      | 1.01          | 18.18  | 11.11 | 5.05  | 17.17  | 99   | 100.00 |
|           | 技術員/事務人員    | 1.39          | 19.44  | 2.78  | 0.00  | 26.39  | 72   | 100.00 |
|           | 服務工作人員      | 1.20          | 10.84  | 4.82  | 4.82  | 25.30  | 83   | 100.00 |
|           | 農林漁牧及體力工作者  | 0.00          | 25.00  | 3.57  | 3.57  | 28.57  | 28   | 100.00 |
|           | 家管/退休/無業    | 2.08          | 20.83  | 2.08  | 6.25  | 22.92  | 48   | 100.00 |
|           | 學生          | 5.17          | 22.41  | 8.62  | 3.45  | 18.97  | 58   | 100.00 |
| 婚姻狀況#     | 未婚          | 1.79          | 19.64  | 6.55  | 3.57  | 17.86  | 168  | 100.00 |
|           | 已婚          | 1.82          | 17.27  | 5.91  | 4.09  | 25.91  | 220  | 100.00 |
| 個人每月平均所得# | 無經常性收入或沒有收入 | 1.43          | 21.43  | 7.14  | 5.71  | 22.86  | 70   | 100.00 |
|           | 未滿3萬元       | 4.35          | 22.83  | 6.52  | 3.26  | 17.39  | 92   | 100.00 |
|           | 3萬元~未滿5萬    | 1.47          | 15.44  | 4.41  | 2.21  | 22.06  | 136  | 100.00 |
|           | 5萬元~未滿10萬元  | 0.00          | 12.68  | 9.86  | 5.63  | 25.35  | 71   | 100.00 |
|           | 10萬元及以上     | 0.00          | 26.32  | 0.00  | 5.26  | 36.84  | 19   | 100.00 |
| 居住地區#     | 北部地區        | 1.62          | 20.00  | 7.57  | 1.62  | 21.62  | 185  | 100.00 |
|           | 中部地區        | 0.00          | 23.73  | 8.47  | 1.69  | 11.86  | 59   | 100.00 |
|           | 南部地區        | 3.31          | 14.88  | 2.48  | 9.09  | 27.27  | 121  | 100.00 |
|           | 東部地區        | 0.00          | 0.00   | 0.00  | 0.00  | 50.00  | 2    | 100.00 |
|           | 金馬地區        | 0.00          | 0.00   | 0.00  | 0.00  | 0.00   | 3    | 100.00 |
|           | 國外地區        | 0.00          | 11.11  | 11.11 | 0.00  | 33.33  | 18   | 100.00 |
| 國籍#       | 本國          | 1.92          | 18.90  | 6.03  | 4.11  | 21.64  | 365  | 100.00 |
|           | 中國大陸        | 0.00          | 0.00   | 11.11 | 0.00  | 44.44  | 9    | 100.00 |
|           | 港澳          | 0.00          | 0.00   | 0.00  | 0.00  | 25.00  | 4    | 100.00 |
|           | 其他國籍        | 0.00          | 20.00  | 10.00 | 0.00  | 30.00  | 10   | 100.00 |
| 調查遊憩景點#   | 澎湖遊客中心      | 0.93          | 17.76  | 5.61  | 3.74  | 24.30  | 107  | 100.00 |
|           | 馬公機場        | 2.14          | 18.51  | 6.41  | 3.91  | 21.71  | 281  | 100.00 |

\* 表示經卡方檢定(Chi-square Test)，該人文變項達到統計上顯著差異( $\alpha=0.05$ )。

# 表示該人文變項組間期望值小於5的比例超過25%，因此，未做卡方檢定 (Chi-square Test)。

原始問卷第A4題

附表4-8-A4.3 選擇到澎湖國家風景區或目前所在這個景點旅遊的再次要原因

|                   |                 | 景觀優美  | 行銷推廣活動或<br>節慶表演節目 | 距離遠近、<br>假期長短 | 親朋好友推<br>薦 | 交通便利 | 運動健身 | 文化巡禮  |
|-------------------|-----------------|-------|-------------------|---------------|------------|------|------|-------|
|                   |                 | %     | %                 | %             | %          | %    | %    | %     |
| 整體                |                 | 5.93  | 3.61              | 4.38          | 4.38       | 0.52 | 1.29 | 3.61  |
| 性別<br>#           | 男               | 3.87  | 2.21              | 4.42          | 3.87       | 0.55 | 0.55 | 3.31  |
|                   | 女               | 7.73  | 4.83              | 4.35          | 4.83       | 0.48 | 1.93 | 3.86  |
|                   |                 |       |                   |               |            |      |      |       |
| 年齡<br>#           | 12歲~19歲         | 4.35  | 0.00              | 0.00          | 4.35       | 0.00 | 0.00 | 4.35  |
|                   | 20歲~29歲         | 4.00  | 2.00              | 9.00          | 7.00       | 0.00 | 2.00 | 1.00  |
|                   | 30歲~39歲         | 6.96  | 4.35              | 4.35          | 5.22       | 0.00 | 0.87 | 3.48  |
|                   | 40歲~49歲         | 9.33  | 2.67              | 2.67          | 2.67       | 1.33 | 1.33 | 4.00  |
|                   | 50歲~59歲         | 5.66  | 5.66              | 1.89          | 0.00       | 1.89 | 1.89 | 3.77  |
|                   | 60歲~69歲         | 0.00  | 6.25              | 0.00          | 0.00       | 0.00 | 0.00 | 18.75 |
|                   | 70歲及以上          | 0.00  | 16.67             | 0.00          | 16.67      | 0.00 | 0.00 | 0.00  |
|                   |                 |       |                   |               |            |      |      |       |
| 教育程度<br>#         | 國(初)中及以下        | 0.00  | 2.70              | 2.70          | 5.41       | 0.00 | 2.70 | 2.70  |
|                   | 高中、職            | 4.17  | 4.17              | 2.08          | 5.21       | 0.00 | 0.00 | 3.13  |
|                   | 大專及以上           | 7.45  | 3.53              | 5.49          | 3.92       | 0.78 | 1.57 | 3.92  |
|                   |                 |       |                   |               |            |      |      |       |
| 工作別<br>#          | 專技主管人員          | 7.07  | 3.03              | 3.03          | 4.04       | 2.02 | 1.01 | 5.05  |
|                   | 技術員/事務人員        | 6.94  | 4.17              | 6.94          | 2.78       | 0.00 | 0.00 | 2.78  |
|                   | 服務工作人員          | 4.82  | 4.82              | 2.41          | 4.82       | 0.00 | 0.00 | 1.20  |
|                   | 農林漁牧及體力<br>工作者  | 7.14  | 3.57              | 0.00          | 0.00       | 0.00 | 3.57 | 3.57  |
|                   | 家管/退休/無業        | 8.33  | 4.17              | 2.08          | 6.25       | 0.00 | 2.08 | 6.25  |
|                   | 學生              | 1.72  | 1.72              | 10.34         | 6.90       | 0.00 | 3.45 | 3.45  |
|                   |                 |       |                   |               |            |      |      |       |
| 婚姻狀況<br>#         | 未婚              | 5.36  | 1.19              | 5.95          | 5.95       | 0.00 | 1.79 | 2.38  |
|                   | 已婚              | 6.36  | 5.45              | 3.18          | 3.18       | 0.91 | 0.91 | 4.55  |
|                   |                 |       |                   |               |            |      |      |       |
| 個人每月<br>平均所得<br># | 無經常性收入或<br>沒有收入 | 4.29  | 4.29              | 7.14          | 7.14       | 0.00 | 2.86 | 4.29  |
|                   | 未滿3萬元           | 7.61  | 4.35              | 4.35          | 7.61       | 0.00 | 1.09 | 2.17  |
|                   | 3萬元~未滿5萬        | 5.15  | 2.21              | 4.41          | 1.47       | 0.00 | 0.74 | 4.41  |
|                   | 5萬元~未滿10萬<br>元  | 7.04  | 5.63              | 1.41          | 2.82       | 1.41 | 1.41 | 2.82  |
|                   | 10萬元及以上         | 5.26  | 0.00              | 5.26          | 5.26       | 5.26 | 0.00 | 5.26  |
|                   |                 |       |                   |               |            |      |      |       |
| 居住地區<br>#         | 北部地區            | 5.41  | 4.86              | 4.86          | 4.32       | 0.00 | 1.62 | 3.78  |
|                   | 中部地區            | 3.39  | 1.69              | 6.78          | 5.08       | 1.69 | 3.39 | 3.39  |
|                   | 南部地區            | 8.26  | 3.31              | 3.31          | 4.96       | 0.83 | 0.00 | 2.48  |
|                   | 東部地區            | 0.00  | 0.00              | 0.00          | 0.00       | 0.00 | 0.00 | 0.00  |
|                   | 金馬地區            | 0.00  | 0.00              | 0.00          | 0.00       | 0.00 | 0.00 | 0.00  |
|                   | 國外地區            | 5.56  | 0.00              | 0.00          | 0.00       | 0.00 | 0.00 | 11.11 |
|                   |                 |       |                   |               |            |      |      |       |
| 國籍<br>#           | 本國              | 6.03  | 3.84              | 4.66          | 4.66       | 0.55 | 1.37 | 3.29  |
|                   | 中國大陸            | 11.11 | 0.00              | 0.00          | 0.00       | 0.00 | 0.00 | 11.11 |
|                   | 港澳              | 0.00  | 0.00              | 0.00          | 0.00       | 0.00 | 0.00 | 0.00  |
|                   | 其他國籍            | 0.00  | 0.00              | 0.00          | 0.00       | 0.00 | 0.00 | 10.00 |
|                   |                 |       |                   |               |            |      |      |       |
| 調查遊憩<br>景點<br>#   | 澎湖遊客中心          | 6.54  | 3.74              | 4.67          | 5.61       | 0.00 | 0.93 | 3.74  |
|                   | 馬公機場            | 5.69  | 3.56              | 4.27          | 3.91       | 0.71 | 1.42 | 3.56  |
|                   |                 |       |                   |               |            |      |      |       |

\* 表示經卡方檢定(Chi-square Test)，該人文變項達到統計上顯著差異( $\alpha=0.05$ )。

# 表示該人文變項組間期望值小於5的比例超過25%，因此，未做卡方檢定(Chi-square Test)。

原始問卷第A4題

附表4-8-A4.3 選擇到澎湖國家風景區或目前所在這個景點旅遊的再次要原因(續完)

|           |             | 學校、公司或參加的團體安排 | 品嚐當地美食 | 遊憩設施  | 順道而來  | 沒有其他原因 | 總計   |        |
|-----------|-------------|---------------|--------|-------|-------|--------|------|--------|
|           |             | %             | %      | %     | %     | %      | 回答人數 | %      |
| 整體        |             | 2.32          | 17.01  | 3.87  | 1.55  | 51.55  | 388  | 100.00 |
| 性別#       | 男           | 2.21          | 14.92  | 2.76  | 2.76  | 58.56  | 181  | 100.00 |
|           | 女           | 2.42          | 18.84  | 4.83  | 0.48  | 45.41  | 207  | 100.00 |
|           |             |               |        |       |       |        |      |        |
| 年齡#       | 12歲~19歲     | 0.00          | 8.70   | 17.39 | 0.00  | 60.87  | 23   | 100.00 |
|           | 20歲~29歲     | 2.00          | 18.00  | 6.00  | 2.00  | 47.00  | 100  | 100.00 |
|           | 30歲~39歲     | 1.74          | 20.87  | 0.00  | 1.74  | 50.43  | 115  | 100.00 |
|           | 40歲~49歲     | 2.67          | 16.00  | 2.67  | 0.00  | 54.67  | 75   | 100.00 |
|           | 50歲~59歲     | 5.66          | 11.32  | 3.77  | 1.89  | 56.60  | 53   | 100.00 |
|           | 60歲~69歲     | 0.00          | 18.75  | 6.25  | 6.25  | 43.75  | 16   | 100.00 |
|           | 70歲及以上      | 0.00          | 16.67  | 0.00  | 0.00  | 50.00  | 6    | 100.00 |
|           |             |               |        |       |       |        |      |        |
| 教育程度#     | 國(初)中及以下    | 5.41          | 16.22  | 0.00  | 5.41  | 56.76  | 37   | 100.00 |
|           | 高中、職        | 2.08          | 16.67  | 6.25  | 0.00  | 56.25  | 96   | 100.00 |
|           | 大專及以上       | 1.96          | 17.25  | 3.53  | 1.57  | 49.02  | 255  | 100.00 |
|           |             |               |        |       |       |        |      |        |
| 工作別#      | 專技主管人員      | 2.02          | 18.18  | 0.00  | 2.02  | 52.53  | 99   | 100.00 |
|           | 技術員/事務人員    | 1.39          | 13.89  | 2.78  | 1.39  | 56.94  | 72   | 100.00 |
|           | 服務工作人員      | 1.20          | 20.48  | 4.82  | 0.00  | 55.42  | 83   | 100.00 |
|           | 農林漁牧及體力工作者  | 3.57          | 28.57  | 0.00  | 3.57  | 46.43  | 28   | 100.00 |
|           | 家管/退休/無業    | 6.25          | 18.75  | 6.25  | 2.08  | 37.50  | 48   | 100.00 |
|           | 學生          | 1.72          | 6.90   | 10.34 | 1.72  | 51.72  | 58   | 100.00 |
|           |             |               |        |       |       |        |      |        |
| 婚姻狀況#     | 未婚          | 1.19          | 19.64  | 6.55  | 1.79  | 48.21  | 168  | 100.00 |
|           | 已婚          | 3.18          | 15.00  | 1.82  | 1.36  | 54.09  | 220  | 100.00 |
|           |             |               |        |       |       |        |      |        |
| 個人每月平均所得# | 無經常性收入或沒有收入 | 5.71          | 7.14   | 8.57  | 1.43  | 47.14  | 70   | 100.00 |
|           | 未滿3萬元       | 1.09          | 16.30  | 3.26  | 2.17  | 50.00  | 92   | 100.00 |
|           | 3萬元~未滿5萬    | 2.21          | 24.26  | 2.21  | 0.74  | 52.21  | 136  | 100.00 |
|           | 5萬元~未滿10萬元  | 0.00          | 16.90  | 4.23  | 2.82  | 53.52  | 71   | 100.00 |
|           | 10萬元及以上     | 5.26          | 5.26   | 0.00  | 0.00  | 63.16  | 19   | 100.00 |
|           |             |               |        |       |       |        |      |        |
| 居住地區#     | 北部地區        | 1.62          | 14.59  | 4.32  | 1.62  | 52.97  | 185  | 100.00 |
|           | 中部地區        | 0.00          | 20.34  | 5.08  | 0.00  | 49.15  | 59   | 100.00 |
|           | 南部地區        | 4.13          | 16.53  | 2.48  | 1.65  | 52.07  | 121  | 100.00 |
|           | 東部地區        | 0.00          | 50.00  | 0.00  | 0.00  | 50.00  | 2    | 100.00 |
|           | 金馬地區        | 33.33         | 66.67  | 0.00  | 0.00  | 0.00   | 3    | 100.00 |
|           | 國外地區        | 0.00          | 22.22  | 5.56  | 5.56  | 50.00  | 18   | 100.00 |
|           |             |               |        |       |       |        |      |        |
| 國籍#       | 本國          | 2.47          | 16.71  | 3.84  | 1.37  | 51.23  | 365  | 100.00 |
|           | 中國大陸        | 0.00          | 11.11  | 11.11 | 0.00  | 55.56  | 9    | 100.00 |
|           | 港澳          | 0.00          | 50.00  | 0.00  | 0.00  | 50.00  | 4    | 100.00 |
|           | 其他國籍        | 0.00          | 20.00  | 0.00  | 10.00 | 60.00  | 10   | 100.00 |
|           |             |               |        |       |       |        |      |        |
| 調查遊憩景點#   | 澎湖遊客中心      | 0.00          | 16.82  | 0.93  | 1.87  | 55.14  | 107  | 100.00 |
|           | 馬公機場        | 3.20          | 17.08  | 4.98  | 1.42  | 50.18  | 281  | 100.00 |
|           |             |               |        |       |       |        |      |        |

\* 表示經卡方檢定(Chi-square Test)，該人文變項達到統計上顯著差異( $\alpha=0.05$ )。

# 表示該人文變項組間期望值小於5的比例超過25%，因此，未做卡方檢定 (Chi-square Test)。

原始問卷第A4題

附表4-8-A4 選擇到澎湖國家風景區旅遊的原因(最多可選3項)

|              |                 | 景觀優美   | 行銷推廣活動<br>或節慶表演節目 | 距離遠<br>近、假期<br>長短 | 親朋好友<br>推薦 | 交通便利  | 運動健身 | 文化巡禮  | 宗教活動  |
|--------------|-----------------|--------|-------------------|-------------------|------------|-------|------|-------|-------|
|              |                 | %      | %                 | %                 | %          | %     | %    | %     | %     |
| 整體           |                 | 70.10  | 17.27             | 15.72             | 32.47      | 2.06  | 2.06 | 7.47  | 2.06  |
| 性別           | 男               | 65.19  | 16.57             | 17.68             | 26.52      | 2.21  | 1.66 | 7.18  | 2.76  |
|              | 女               | 74.40  | 17.87             | 14.01             | 37.68      | 1.93  | 2.42 | 7.73  | 1.45  |
|              |                 |        |                   |                   |            |       |      |       |       |
| 年齡           | 12歲~19歲         | 56.52  | 4.35              | 13.04             | 43.48      | 0.00  | 0.00 | 4.35  | 0.00  |
|              | 20歲~29歲         | 70.00  | 21.00             | 25.00             | 34.00      | 3.00  | 4.00 | 4.00  | 0.00  |
|              | 30歲~39歲         | 68.70  | 14.78             | 15.65             | 42.61      | 0.87  | 1.74 | 7.83  | 0.87  |
|              | 40歲~49歲         | 78.67  | 9.33              | 10.67             | 24.00      | 2.67  | 1.33 | 12.00 | 6.67  |
|              | 50歲~59歲         | 73.58  | 20.75             | 11.32             | 16.98      | 1.89  | 1.89 | 3.77  | 3.77  |
|              | 60歲~69歲         | 56.25  | 50.00             | 6.25              | 18.75      | 6.25  | 0.00 | 25.00 | 0.00  |
|              | 70歲及以上          | 50.00  | 33.33             | 0.00              | 50.00      | 0.00  | 0.00 | 0.00  | 0.00  |
|              |                 |        |                   |                   |            |       |      |       |       |
| 教育程度         | 國(初)中及以下        | 75.68  | 27.03             | 13.51             | 35.14      | 0.00  | 2.70 | 2.70  | 2.70  |
|              | 高中、職            | 67.71  | 20.83             | 12.50             | 28.13      | 2.08  | 1.04 | 5.21  | 2.08  |
|              | 大專及以上           | 70.20  | 14.51             | 17.25             | 33.73      | 2.35  | 2.35 | 9.02  | 1.96  |
|              |                 |        |                   |                   |            |       |      |       |       |
| 工作別          | 專技主管人員          | 77.78  | 12.12             | 19.19             | 26.26      | 2.02  | 1.01 | 12.12 | 3.03  |
|              | 技術員/事務人員        | 66.67  | 18.06             | 13.89             | 30.56      | 1.39  | 1.39 | 9.72  | 1.39  |
|              | 服務工作人員          | 67.47  | 25.30             | 10.84             | 40.96      | 1.20  | 1.20 | 2.41  | 4.82  |
|              | 農林漁牧及體力<br>工作者  | 71.43  | 14.29             | 3.57              | 17.86      | 7.14  | 7.14 | 7.14  | 0.00  |
|              | 家管/退休/無業        | 64.58  | 27.08             | 10.42             | 33.33      | 2.08  | 2.08 | 8.33  | 0.00  |
|              | 學生              | 68.97  | 6.90              | 29.31             | 39.66      | 1.72  | 3.45 | 3.45  | 0.00  |
|              |                 |        |                   |                   |            |       |      |       |       |
| 婚姻狀況         | 未婚              | 70.24  | 16.07             | 19.64             | 38.69      | 1.79  | 3.57 | 4.76  | 0.60  |
|              | 已婚              | 70.00  | 18.18             | 12.73             | 27.73      | 2.27  | 0.91 | 9.55  | 3.18  |
|              |                 |        |                   |                   |            |       |      |       |       |
| 個人每月<br>平均所得 | 無經常性收入或<br>沒有收入 | 65.71  | 12.86             | 18.57             | 42.86      | 1.43  | 2.86 | 5.71  | 1.43  |
|              | 未滿3萬元           | 78.26  | 19.57             | 11.96             | 34.78      | 1.09  | 2.17 | 4.35  | 0.00  |
|              | 3萬元~未滿5萬        | 68.38  | 18.38             | 18.38             | 26.47      | 2.21  | 2.21 | 7.35  | 3.68  |
|              | 5萬元~未滿10萬<br>元  | 69.01  | 19.72             | 9.86              | 30.99      | 2.82  | 1.41 | 14.08 | 1.41  |
|              | 10萬元及以上         | 63.16  | 5.26              | 26.32             | 31.58      | 5.26  | 0.00 | 5.26  | 5.26  |
|              |                 |        |                   |                   |            |       |      |       |       |
| 居住地區         | 北部地區            | 69.19  | 15.14             | 19.46             | 30.81      | 1.08  | 2.70 | 8.65  | 1.62  |
|              | 中部地區            | 69.49  | 23.73             | 18.64             | 38.98      | 3.39  | 3.39 | 6.78  | 0.00  |
|              | 南部地區            | 71.07  | 16.53             | 10.74             | 32.23      | 2.48  | 0.83 | 4.96  | 3.31  |
|              | 東部地區            | 100.00 | 0.00              | 0.00              | 50.00      | 0.00  | 0.00 | 0.00  | 0.00  |
|              | 金馬地區            | 100.00 | 66.67             | 0.00              | 33.33      | 0.00  | 0.00 | 0.00  | 0.00  |
|              | 國外地區            | 66.67  | 16.67             | 5.56              | 27.78      | 5.56  | 0.00 | 16.67 | 5.56  |
|              |                 |        |                   |                   |            |       |      |       |       |
| 國籍           | 本國              | 69.86  | 17.53             | 16.44             | 32.60      | 1.92  | 2.19 | 6.85  | 1.92  |
|              | 中國大陸            | 77.78  | 22.22             | 0.00              | 22.22      | 0.00  | 0.00 | 11.11 | 0.00  |
|              | 港澳              | 75.00  | 25.00             | 0.00              | 50.00      | 0.00  | 0.00 | 0.00  | 25.00 |
|              | 其他國籍            | 70.00  | 0.00              | 10.00             | 30.00      | 10.00 | 0.00 | 30.00 | 0.00  |
|              |                 |        |                   |                   |            |       |      |       |       |
| 調查遊憩<br>景點   | 澎湖遊客中心          | 64.49  | 21.50             | 20.56             | 33.64      | 0.93  | 2.80 | 6.54  | 2.80  |
|              | 馬公機場            | 72.24  | 15.66             | 13.88             | 32.03      | 2.49  | 1.78 | 7.83  | 1.78  |
|              |                 |        |                   |                   |            |       |      |       |       |

\* 表示經卡方檢定(Chi-square Test)，該人文變項達到統計上顯著差異( $\alpha=0.05$ )。

# 表示該人文變項組間期望值小於5的比例超過25%，因此，未做卡方檢定(Chi-square Test)。

原始問卷第A4題

註：本表為複選，最多可選3項，因此百分比加總超過100%

附表4-8-A4 選擇到澎湖國家風景區旅遊的原因(最多可選3項)(續完)

|          |             | 學校、公司或參加的團體安排 | 品嚐當地美食 | 遊憩設施  | 順道而來  | 總計   |
|----------|-------------|---------------|--------|-------|-------|------|
|          |             | %             | %      | %     | %     | 回答人數 |
| 整體       |             | 13.66         | 40.72  | 14.18 | 8.25  | 388  |
| 性別       | 男           | 13.81         | 34.25  | 15.47 | 12.15 | 181  |
|          | 女           | 13.53         | 46.38  | 13.04 | 4.83  | 207  |
| 年齡       |             |               |        |       |       |      |
| 年齡       | 12歲~19歲     | 8.70          | 39.13  | 43.48 | 4.35  | 23   |
|          | 20歲~29歲     | 10.00         | 41.00  | 19.00 | 4.00  | 100  |
|          | 30歲~39歲     | 12.17         | 46.09  | 8.70  | 8.70  | 115  |
|          | 40歲~49歲     | 12.00         | 41.33  | 14.67 | 5.33  | 75   |
|          | 50歲~59歲     | 28.30         | 33.96  | 7.55  | 13.21 | 53   |
|          | 60歲~69歲     | 12.50         | 25.00  | 6.25  | 25.00 | 16   |
|          | 70歲及以上      | 16.67         | 33.33  | 0.00  | 33.33 | 6    |
| 教育程度     |             |               |        |       |       |      |
| 教育程度     | 國(初)中及以下    | 13.51         | 24.32  | 13.51 | 13.51 | 37   |
|          | 高中、職        | 18.75         | 42.71  | 11.46 | 6.25  | 96   |
|          | 大專及以上       | 11.76         | 42.35  | 15.29 | 8.24  | 255  |
| 工作別      |             |               |        |       |       |      |
| 工作別      | 專技主管人員      | 9.09          | 41.41  | 15.15 | 11.11 | 99   |
|          | 技術員/事務人員    | 22.22         | 38.89  | 9.72  | 2.78  | 72   |
|          | 服務工作人員      | 6.02          | 37.35  | 15.66 | 6.02  | 83   |
|          | 農林漁牧及體力工作者  | 21.43         | 57.14  | 7.14  | 10.71 | 28   |
|          | 家管/退休/無業    | 20.83         | 45.83  | 8.33  | 16.67 | 48   |
|          | 學生          | 12.07         | 34.48  | 24.14 | 5.17  | 58   |
| 婚姻狀況     |             |               |        |       |       |      |
| 婚姻狀況     | 未婚          | 8.93          | 46.43  | 17.26 | 5.95  | 168  |
|          | 已婚          | 17.27         | 36.36  | 11.82 | 10.00 | 220  |
| 個人每月平均所得 |             |               |        |       |       |      |
| 個人每月平均所得 | 無經常性收入或沒有收入 | 17.14         | 32.86  | 17.14 | 11.43 | 70   |
|          | 未滿3萬元       | 13.04         | 46.74  | 14.13 | 6.52  | 92   |
|          | 3萬元~未滿5萬    | 16.18         | 44.85  | 12.50 | 5.15  | 136  |
|          | 5萬元~未滿10萬元  | 8.45          | 33.80  | 16.90 | 12.68 | 71   |
|          | 10萬元及以上     | 5.26          | 36.84  | 5.26  | 10.53 | 19   |
| 居住地區     |             |               |        |       |       |      |
| 居住地區     | 北部地區        | 11.35         | 41.62  | 17.84 | 5.95  | 185  |
|          | 中部地區        | 3.39          | 49.15  | 18.64 | 3.39  | 59   |
|          | 南部地區        | 22.31         | 34.71  | 6.61  | 14.88 | 121  |
|          | 東部地區        | 0.00          | 50.00  | 0.00  | 0.00  | 2    |
|          | 金馬地區        | 33.33         | 66.67  | 0.00  | 0.00  | 3    |
|          | 國外地區        | 11.11         | 38.89  | 16.67 | 5.56  | 18   |
| 國籍       |             |               |        |       |       |      |
| 國籍       | 本國          | 13.97         | 41.10  | 14.25 | 8.49  | 365  |
|          | 中國大陸        | 22.22         | 22.22  | 22.22 | 0.00  | 9    |
|          | 港澳          | 0.00          | 50.00  | 0.00  | 0.00  | 4    |
|          | 其他國籍        | 0.00          | 40.00  | 10.00 | 10.00 | 10   |
| 調查遊憩景點   |             |               |        |       |       |      |
| 調查遊憩景點   | 澎湖遊客中心      | 14.02         | 37.38  | 9.35  | 6.54  | 107  |
|          | 馬公機場        | 13.52         | 41.99  | 16.01 | 8.90  | 281  |

\* 表示經卡方檢定(Chi-square Test)，該人文變項達到統計上顯著差異( $\alpha=0.05$ )。

# 表示該人文變項組間期望值小於5的比例超過25%，因此，未做卡方檢定(Chi-square Test)。

原始問卷第A4題

註：本表為複選，最多可選3項，因此百分比加總超過100%

附表4-8-A5 澎湖國家風景區旅遊的同伴(可複選)

|          |             | 沒有同伴  | 家人     | 朋友、同事 | 同學    | 總計   |
|----------|-------------|-------|--------|-------|-------|------|
|          |             | %     | %      | %     | %     | 回答人數 |
| 整體       |             | 3.61  | 57.22  | 61.08 | 6.44  | 388  |
| 性別       | 男           | 3.31  | 51.38  | 62.98 | 6.08  | 181  |
|          | 女           | 3.86  | 62.32  | 59.42 | 6.76  | 207  |
|          |             | *     |        |       |       |      |
| 年齡       | 12歲~19歲     | 0.00  | 82.61  | 52.17 | 4.35  | 23   |
|          | 20歲~29歲     | 5.00  | 33.00  | 62.00 | 13.00 | 100  |
|          | 30歲~39歲     | 4.35  | 60.00  | 60.87 | 4.35  | 115  |
|          | 40歲~49歲     | 2.67  | 73.33  | 54.67 | 6.67  | 75   |
|          | 50歲~59歲     | 3.77  | 58.49  | 69.81 | 1.89  | 53   |
|          | 60歲~69歲     | 0.00  | 68.75  | 75.00 | 0.00  | 16   |
|          | 70歲及以上      | 0.00  | 66.67  | 50.00 | 0.00  | 6    |
|          |             | #     | *      | #     | #     |      |
| 教育程度     | 國(初)中及以下    | 0.00  | 72.97  | 72.97 | 0.00  | 37   |
|          | 高中、職        | 5.21  | 66.67  | 56.25 | 5.21  | 96   |
|          | 大專及以上       | 3.53  | 51.37  | 61.18 | 7.84  | 255  |
|          |             | #     | *      | #     | #     |      |
| 工作別      | 專技主管人員      | 3.03  | 58.59  | 58.59 | 3.03  | 99   |
|          | 技術員/事務人員    | 0.00  | 59.72  | 63.89 | 5.56  | 72   |
|          | 服務工作人員      | 7.23  | 49.40  | 63.86 | 7.23  | 83   |
|          | 農林漁牧及體力工作者  | 7.14  | 57.14  | 60.71 | 0.00  | 28   |
|          | 家管/退休/無業    | 0.00  | 77.08  | 64.58 | 6.25  | 48   |
|          | 學生          | 5.17  | 46.55  | 55.17 | 15.52 | 58   |
|          |             | #     | *      | #     | #     |      |
| 婚姻狀況     | 未婚          | 5.36  | 35.12  | 68.45 | 10.12 | 168  |
|          | 已婚          | 2.27  | 74.09  | 55.45 | 3.64  | 220  |
|          |             | *     | *      | *     | *     |      |
| 個人每月平均所得 | 無經常性收入或沒有收入 | 2.86  | 68.57  | 54.29 | 7.14  | 70   |
|          | 未滿3萬元       | 3.26  | 47.83  | 64.13 | 8.70  | 92   |
|          | 3萬元~未滿5萬    | 2.94  | 54.41  | 65.44 | 6.62  | 136  |
|          | 5萬元~未滿10萬元  | 5.63  | 61.97  | 60.56 | 2.82  | 71   |
|          | 10萬元及以上     | 5.26  | 63.16  | 42.11 | 5.26  | 19   |
|          |             | #     | #      | #     | #     |      |
| 居住地區     | 北部地區        | 1.62  | 57.84  | 65.41 | 4.86  | 185  |
|          | 中部地區        | 5.08  | 45.76  | 62.71 | 10.17 | 59   |
|          | 南部地區        | 5.79  | 60.33  | 56.20 | 7.44  | 121  |
|          | 東部地區        | 0.00  | 50.00  | 50.00 | 0.00  | 2    |
|          | 金馬地區        | 0.00  | 100.00 | 66.67 | 0.00  | 3    |
|          | 國外地區        | 5.56  | 61.11  | 44.44 | 5.56  | 18   |
|          |             | #     | #      | #     | #     |      |
| 國籍       | 本國          | 3.01  | 57.53  | 62.19 | 6.30  | 365  |
|          | 中國大陸        | 0.00  | 44.44  | 66.67 | 11.11 | 9    |
|          | 港澳          | 25.00 | 50.00  | 50.00 | 0.00  | 4    |
|          | 其他國籍        | 20.00 | 60.00  | 20.00 | 10.00 | 10   |
|          |             | #     | #      | #     | #     |      |
| 調查遊憩景點   | 澎湖遊客中心      | 2.80  | 56.07  | 70.09 | 9.35  | 107  |
|          | 馬公機場        | 3.91  | 57.65  | 57.65 | 5.34  | 281  |
|          |             | *     |        |       |       |      |

\* 表示經卡方檢定(Chi-square Test)，該人文變項達到統計上顯著差異( $\alpha=0.05$ )。

# 表示該人文變項組間期望值小於5的比例超過25%，因此，未做卡方檢定 (Chi-square Test)。

原始問卷第A5題

註：本表為複選情形，因此百分比加總超過100%



附表4-8-B2 會不會到澎湖國家風景區以外的景點遊玩

|          |             | 會     | 不會     | 總計   |        |
|----------|-------------|-------|--------|------|--------|
|          |             | %     | %      | 回答人數 | %      |
| 整體       |             | 10.57 | 89.43  | 388  | 100.00 |
| 性別       | 男           | 8.29  | 91.71  | 181  | 100.00 |
|          | 女           | 12.56 | 87.44  | 207  | 100.00 |
| 年齡       |             |       |        |      |        |
|          | 12歲~19歲     | 0.00  | 100.00 | 23   | 100.00 |
|          | 20歲~29歲     | 6.00  | 94.00  | 100  | 100.00 |
|          | 30歲~39歲     | 17.39 | 82.61  | 115  | 100.00 |
|          | 40歲~49歲     | 9.33  | 90.67  | 75   | 100.00 |
|          | 50歲~59歲     | 7.55  | 92.45  | 53   | 100.00 |
|          | 60歲~69歲     | 18.75 | 81.25  | 16   | 100.00 |
|          | 70歲及以上      | 16.67 | 83.33  | 6    | 100.00 |
| 教育程度     |             |       |        |      |        |
|          | 國(初)中及以下    | 10.81 | 89.19  | 37   | 100.00 |
|          | 高中、職        | 9.38  | 90.63  | 96   | 100.00 |
|          | 大專及以上       | 10.98 | 89.02  | 255  | 100.00 |
| 工作別      |             |       |        |      |        |
|          | 專技主管人員      | 10.10 | 89.90  | 99   | 100.00 |
|          | 技術員/事務人員    | 6.94  | 93.06  | 72   | 100.00 |
|          | 服務工作人員      | 13.25 | 86.75  | 83   | 100.00 |
|          | 農林漁牧及體力工作者  | 14.29 | 85.71  | 28   | 100.00 |
|          | 家管/退休/無業    | 10.42 | 89.58  | 48   | 100.00 |
|          | 學生          | 10.34 | 89.66  | 58   | 100.00 |
| 婚姻狀況     |             |       |        |      |        |
|          | 未婚          | 11.90 | 88.10  | 168  | 100.00 |
|          | 已婚          | 9.55  | 90.45  | 220  | 100.00 |
| 個人每月平均所得 |             |       |        |      |        |
|          | 無經常性收入或沒有收入 | 11.43 | 88.57  | 70   | 100.00 |
|          | 未滿3萬元       | 10.87 | 89.13  | 92   | 100.00 |
|          | 3萬元~未滿5萬元   | 10.29 | 89.71  | 136  | 100.00 |
|          | 5萬元~未滿10萬元  | 7.04  | 92.96  | 71   | 100.00 |
|          | 10萬元及以上     | 21.05 | 78.95  | 19   | 100.00 |
| 居住地區#    |             |       |        |      |        |
|          | 北部地區        | 8.65  | 91.35  | 185  | 100.00 |
|          | 中部地區        | 8.47  | 91.53  | 59   | 100.00 |
|          | 南部地區        | 13.22 | 86.78  | 121  | 100.00 |
|          | 東部地區        | 0.00  | 100.00 | 2    | 100.00 |
|          | 金馬地區        | 0.00  | 100.00 | 3    | 100.00 |
|          | 國外地區        | 22.22 | 77.78  | 18   | 100.00 |
| 國籍#      |             |       |        |      |        |
|          | 本國          | 9.32  | 90.68  | 365  | 100.00 |
|          | 中國大陸        | 22.22 | 77.78  | 9    | 100.00 |
|          | 港澳          | 25.00 | 75.00  | 4    | 100.00 |
|          | 其他國籍        | 40.00 | 60.00  | 10   | 100.00 |
| 調查遊憩景點   |             |       |        |      |        |
|          | 澎湖遊客中心      | 12.15 | 87.85  | 107  | 100.00 |
|          | 馬公機場        | 9.96  | 90.04  | 281  | 100.00 |

\* 表示經卡方檢定(Chi-square Test)，該人文變項達到統計上顯著差異( $\alpha=0.05$ )。

# 表示該人文變項組間期望值小於5的比例超過25%，因此，未做卡方檢定 (Chi-square Test)。

原始問卷第B2題

附表4-8-B3 在澎湖國家風景區內旅遊天數

|                   |             | 2天1夜  | 3天2夜  | 4天3夜  | 5天以上  | 總計   |        |
|-------------------|-------------|-------|-------|-------|-------|------|--------|
|                   |             | %     | %     | %     | %     | 回答人數 | %      |
| 整體                |             | 8.76  | 68.04 | 19.85 | 3.35  | 388  | 100.00 |
| 性別                | 男           | 8.84  | 66.85 | 21.55 | 2.76  | 181  | 100.00 |
|                   | 女           | 8.70  | 69.08 | 18.36 | 3.86  | 207  | 100.00 |
|                   |             |       |       |       |       |      |        |
| 年齡<br>#           | 12歲~19歲     | 8.70  | 78.26 | 13.04 | 0.00  | 23   | 100.00 |
|                   | 20歲~29歲     | 6.00  | 64.00 | 26.00 | 4.00  | 100  | 100.00 |
|                   | 30歲~39歲     | 6.96  | 68.70 | 20.87 | 3.48  | 115  | 100.00 |
|                   | 40歲~49歲     | 10.67 | 66.67 | 20.00 | 2.67  | 75   | 100.00 |
|                   | 50歲~59歲     | 9.43  | 73.58 | 11.32 | 5.66  | 53   | 100.00 |
|                   | 60歲~69歲     | 25.00 | 56.25 | 18.75 | 0.00  | 16   | 100.00 |
|                   | 70歲及以上      | 16.67 | 83.33 | 0.00  | 0.00  | 6    | 100.00 |
|                   |             |       |       |       |       |      |        |
| 教育程度              | 國(初)中及以下    | 13.51 | 70.27 | 16.22 | 0.00  | 37   | 100.00 |
|                   | 高中、職        | 8.33  | 71.88 | 15.63 | 4.17  | 96   | 100.00 |
|                   | 大專及以上       | 8.24  | 66.27 | 21.96 | 3.53  | 255  | 100.00 |
|                   |             |       |       |       |       |      |        |
| 工作別<br>#          | 專技主管人員      | 8.08  | 58.59 | 29.29 | 4.04  | 99   | 100.00 |
|                   | 技術員/事務人員    | 4.17  | 80.56 | 12.50 | 2.78  | 72   | 100.00 |
|                   | 服務工作人員      | 9.64  | 68.67 | 18.07 | 3.61  | 83   | 100.00 |
|                   | 農林漁牧及體力工作者  | 17.86 | 60.71 | 17.86 | 3.57  | 28   | 100.00 |
|                   | 家管/退休/無業    | 14.58 | 72.92 | 10.42 | 2.08  | 48   | 100.00 |
|                   | 學生          | 5.17  | 67.24 | 24.14 | 3.45  | 58   | 100.00 |
|                   |             |       |       |       |       |      |        |
| 婚姻狀況              | 未婚          | 6.55  | 67.26 | 23.21 | 2.98  | 168  | 100.00 |
|                   | 已婚          | 10.45 | 68.64 | 17.27 | 3.64  | 220  | 100.00 |
|                   |             |       |       |       |       |      |        |
| 個人每月<br>平均所得<br># | 無經常性收入或沒有收入 | 12.86 | 68.57 | 18.57 | 0.00  | 70   | 100.00 |
|                   | 未滿3萬元       | 7.61  | 70.65 | 18.48 | 3.26  | 92   | 100.00 |
|                   | 3萬元~未滿5萬    | 7.35  | 72.06 | 17.65 | 2.94  | 136  | 100.00 |
|                   | 5萬元~未滿10萬元  | 7.04  | 60.56 | 26.76 | 5.63  | 71   | 100.00 |
|                   | 10萬元及以上     | 15.79 | 52.63 | 21.05 | 10.53 | 19   | 100.00 |
|                   |             |       |       |       |       |      |        |
| 居住地區<br>#         | 北部地區        | 2.70  | 74.05 | 21.08 | 2.16  | 185  | 100.00 |
|                   | 中部地區        | 3.39  | 71.19 | 22.03 | 3.39  | 59   | 100.00 |
|                   | 南部地區        | 14.88 | 64.46 | 17.36 | 3.31  | 121  | 100.00 |
|                   | 東部地區        | 0.00  | 50.00 | 50.00 | 0.00  | 2    | 100.00 |
|                   | 金馬地區        | 66.67 | 0.00  | 33.33 | 0.00  | 3    | 100.00 |
|                   | 國外地區        | 38.89 | 33.33 | 11.11 | 16.67 | 18   | 100.00 |
|                   |             |       |       |       |       |      |        |
| 國籍<br>#           | 本國          | 6.85  | 70.14 | 20.27 | 2.74  | 365  | 100.00 |
|                   | 中國大陸        | 44.44 | 44.44 | 11.11 | 0.00  | 9    | 100.00 |
|                   | 港澳          | 25.00 | 50.00 | 0.00  | 25.00 | 4    | 100.00 |
|                   | 其他國籍        | 40.00 | 20.00 | 20.00 | 20.00 | 10   | 100.00 |
|                   |             |       |       |       |       |      |        |
| 調查遊憩<br>景點<br>*   | 澎湖遊客中心      | 4.67  | 74.77 | 20.56 | 0.00  | 107  | 100.00 |
|                   | 馬公機場        | 10.32 | 65.48 | 19.57 | 4.63  | 281  | 100.00 |
|                   |             |       |       |       |       |      |        |

\* 表示經卡方檢定(Chi-square Test)，該人文變項達到統計上顯著差異( $\alpha=0.05$ )。

# 表示該人文變項組間期望值小於5的比例超過25%，因此，未做卡方檢定 (Chi-square Test)。

原始問卷第B3題

附表4-8-B3.1 澎湖國家風景區旅遊的主要住宿方式(可複選)

|          |             | 旅館    | 招待所或活動中心 | 民宿    | 露營   | 親友家(含自家) | 總計   |
|----------|-------------|-------|----------|-------|------|----------|------|
|          |             | %     | %        | %     | %    | %        | 回答人數 |
| 整體       |             | 49.48 | 4.12     | 41.49 | 0.00 | 12.63    | 388  |
| 性別       | 男           | 53.59 | 4.42     | 35.91 | 0.00 | 13.26    | 181  |
|          | 女           | 45.89 | 3.86     | 46.38 | 0.00 | 12.08    | 207  |
|          | *           |       |          |       |      |          |      |
| 年齡       | 12歲~19歲     | 39.13 | 0.00     | 47.83 | 0.00 | 21.74    | 23   |
|          | 20歲~29歲     | 34.00 | 7.00     | 55.00 | 0.00 | 11.00    | 100  |
|          | 30歲~39歲     | 52.17 | 2.61     | 38.26 | 0.00 | 14.78    | 115  |
|          | 40歲~49歲     | 53.33 | 6.67     | 40.00 | 0.00 | 9.33     | 75   |
|          | 50歲~59歲     | 62.26 | 1.89     | 32.08 | 0.00 | 13.21    | 53   |
|          | 60歲~69歲     | 81.25 | 0.00     | 18.75 | 0.00 | 0.00     | 16   |
|          | 70歲及以上      | 50.00 | 0.00     | 16.67 | 0.00 | 33.33    | 6    |
|          | * # *       |       |          |       |      |          |      |
| 教育程度     | 國(初)中及以下    | 56.76 | 2.70     | 29.73 | 0.00 | 18.92    | 37   |
|          | 高中、職        | 52.08 | 2.08     | 33.33 | 0.00 | 17.71    | 96   |
|          | 大專及以上       | 47.45 | 5.10     | 46.27 | 0.00 | 9.80     | 255  |
|          | # *         |       |          |       |      |          |      |
| 工作別      | 專技主管人員      | 52.53 | 8.08     | 41.41 | 0.00 | 8.08     | 99   |
|          | 技術員/事務人員    | 52.78 | 1.39     | 45.83 | 0.00 | 6.94     | 72   |
|          | 服務工作人員      | 45.78 | 1.20     | 40.96 | 0.00 | 20.48    | 83   |
|          | 農林漁牧及體力工作者  | 67.86 | 3.57     | 21.43 | 0.00 | 10.71    | 28   |
|          | 家管/退休/無業    | 47.92 | 6.25     | 37.50 | 0.00 | 10.42    | 48   |
|          | 學生          | 37.93 | 3.45     | 50.00 | 0.00 | 18.97    | 58   |
|          | #           |       |          |       |      |          |      |
| 婚姻狀況     | 未婚          | 39.88 | 4.17     | 48.81 | 0.00 | 14.29    | 168  |
|          | 已婚          | 56.82 | 4.09     | 35.91 | 0.00 | 11.36    | 220  |
|          | * *         |       |          |       |      |          |      |
| 個人每月平均所得 | 無經常性收入或沒有收入 | 44.29 | 2.86     | 42.86 | 0.00 | 15.71    | 70   |
|          | 未滿3萬元       | 48.91 | 1.09     | 40.22 | 0.00 | 15.22    | 92   |
|          | 3萬元~未滿5萬元   | 47.79 | 5.88     | 41.91 | 0.00 | 11.76    | 136  |
|          | 5萬元~未滿10萬元  | 59.15 | 7.04     | 38.03 | 0.00 | 9.86     | 71   |
|          | 10萬元及以上     | 47.37 | 0.00     | 52.63 | 0.00 | 5.26     | 19   |
|          | #           |       |          |       |      |          |      |
| 居住地區     | 北部地區        | 54.59 | 3.78     | 42.70 | 0.00 | 9.73     | 185  |
|          | 中部地區        | 38.98 | 3.39     | 49.15 | 0.00 | 16.95    | 59   |
|          | 南部地區        | 45.45 | 4.13     | 38.84 | 0.00 | 15.70    | 121  |
|          | 東部地區        | 0.00  | 0.00     | 0.00  | 0.00 | 100.00   | 2    |
|          | 金馬地區        | 66.67 | 0.00     | 33.33 | 0.00 | 0.00     | 3    |
|          | 國外地區        | 61.11 | 11.11    | 27.78 | 0.00 | 0.00     | 18   |
|          | # # # #     |       |          |       |      |          |      |
| 國籍       | 本國          | 48.77 | 3.84     | 42.19 | 0.00 | 13.42    | 365  |
|          | 中國大陸        | 88.89 | 0.00     | 11.11 | 0.00 | 0.00     | 9    |
|          | 港澳          | 50.00 | 25.00    | 25.00 | 0.00 | 0.00     | 4    |
|          | 其他國籍        | 40.00 | 10.00    | 50.00 | 0.00 | 0.00     | 10   |
|          | # # # #     |       |          |       |      |          |      |
| 調查遊憩景點   | 澎湖遊客中心      | 54.21 | 3.74     | 40.19 | 0.00 | 11.21    | 107  |
|          | 馬公機場        | 47.69 | 4.27     | 41.99 | 0.00 | 13.17    | 281  |
|          |             |       |          |       |      |          |      |

\* 表示經卡方檢定(Chi-square Test)，該人文變項達到統計上顯著差異( $\alpha=0.05$ )。

# 表示該人文變項組間期望值小於5的比例超過25%，因此，未做卡方檢定 (Chi-square Test)。

原始問卷第B3.1題

註：1.本表為複選情形，因此百分比加總超過100%

2.本表僅包括B3題回答停留時間超過2天1夜及以上的受訪者

附表4-8-B4 重遊澎湖國家風景區或目前所在這個景點的意願

|           |             | 願意     | 不願意   | 總計   |        |
|-----------|-------------|--------|-------|------|--------|
|           |             | %      | %     | 回答人數 | %      |
| 整體        |             | 96.91  | 3.09  | 388  | 100.00 |
| 性別        | 男           | 97.79  | 2.21  | 181  | 100.00 |
|           | 女           | 96.14  | 3.86  | 207  | 100.00 |
| 年齡#       |             |        |       |      |        |
|           | 12歲~19歲     | 100.00 | 0.00  | 23   | 100.00 |
|           | 20歲~29歲     | 95.00  | 5.00  | 100  | 100.00 |
|           | 30歲~39歲     | 95.65  | 4.35  | 115  | 100.00 |
|           | 40歲~49歲     | 97.33  | 2.67  | 75   | 100.00 |
|           | 50歲~59歲     | 100.00 | 0.00  | 53   | 100.00 |
|           | 60歲~69歲     | 100.00 | 0.00  | 16   | 100.00 |
|           | 70歲及以上      | 100.00 | 0.00  | 6    | 100.00 |
| 教育程度#     |             |        |       |      |        |
|           | 國(初)中及以下    | 100.00 | 0.00  | 37   | 100.00 |
|           | 高中、職        | 97.92  | 2.08  | 96   | 100.00 |
|           | 大專及以上       | 96.08  | 3.92  | 255  | 100.00 |
| 工作別#      |             |        |       |      |        |
|           | 專技主管人員      | 96.97  | 3.03  | 99   | 100.00 |
|           | 技術員/事務人員    | 95.83  | 4.17  | 72   | 100.00 |
|           | 服務工作人員      | 96.39  | 3.61  | 83   | 100.00 |
|           | 農林漁牧及體力工作者  | 100.00 | 0.00  | 28   | 100.00 |
|           | 家管/退休/無業    | 100.00 | 0.00  | 48   | 100.00 |
|           | 學生          | 94.83  | 5.17  | 58   | 100.00 |
| 婚姻狀況      |             |        |       |      |        |
|           | 未婚          | 95.83  | 4.17  | 168  | 100.00 |
|           | 已婚          | 97.73  | 2.27  | 220  | 100.00 |
| 個人每月平均所得# |             |        |       |      |        |
|           | 無經常性收入或沒有收入 | 95.71  | 4.29  | 70   | 100.00 |
|           | 未滿3萬元       | 94.57  | 5.43  | 92   | 100.00 |
|           | 3萬元~未滿5萬    | 98.53  | 1.47  | 136  | 100.00 |
|           | 5萬元~未滿10萬元  | 97.18  | 2.82  | 71   | 100.00 |
|           | 10萬元及以上     | 100.00 | 0.00  | 19   | 100.00 |
| 居住地區#     |             |        |       |      |        |
|           | 北部地區        | 97.30  | 2.70  | 185  | 100.00 |
|           | 中部地區        | 100.00 | 0.00  | 59   | 100.00 |
|           | 南部地區        | 95.04  | 4.96  | 121  | 100.00 |
|           | 東部地區        | 100.00 | 0.00  | 2    | 100.00 |
|           | 金馬地區        | 100.00 | 0.00  | 3    | 100.00 |
|           | 國外地區        | 94.44  | 5.56  | 18   | 100.00 |
| 國籍#       |             |        |       |      |        |
|           | 本國          | 97.81  | 2.19  | 365  | 100.00 |
|           | 中國大陸        | 88.89  | 11.11 | 9    | 100.00 |
|           | 港澳          | 75.00  | 25.00 | 4    | 100.00 |
|           | 其他國籍        | 80.00  | 20.00 | 10   | 100.00 |
| 調查遊憩景點    |             |        |       |      |        |
|           | 澎湖遊客中心      | 95.33  | 4.67  | 107  | 100.00 |
|           | 馬公機場        | 97.51  | 2.49  | 281  | 100.00 |

\* 表示經卡方檢定(Chi-square Test)，該人文變項達到統計上顯著差異( $\alpha=0.05$ )。

# 表示該人文變項組間期望值小於5的比例超過25%，因此，未做卡方檢定 (Chi-square Test)。

原始問卷第B4題

附表4-8-B4.1 不願意重遊澎湖國家風景區或目前所在這個景點的原因(可複選)

|          |             | 缺乏特色  | 環境髒亂 | 交通不便   | 遊憩設施差  | 花費太高  | 交通壅塞 | 總計   |
|----------|-------------|-------|------|--------|--------|-------|------|------|
|          |             | %     | %    | %      | %      | %     | %    | 回答人數 |
| 整體       |             | 25.00 | 0.00 | 33.33  | 33.33  | 25.00 | 0.00 | 12   |
| 性別       | 男           | 25.00 | 0.00 | 0.00   | 50.00  | 50.00 | 0.00 | 4    |
|          | 女           | 25.00 | 0.00 | 50.00  | 25.00  | 12.50 | 0.00 | 8    |
|          | #           | #     | #    | #      | #      | #     | #    | #    |
| 年齡       | 12歲~19歲     | --    | --   | --     | --     | --    | --   | --   |
|          | 20歲~29歲     | 0.00  | 0.00 | 80.00  | 20.00  | 20.00 | 0.00 | 5    |
|          | 30歲~39歲     | 40.00 | 0.00 | 0.00   | 60.00  | 20.00 | 0.00 | 5    |
|          | 40歲~49歲     | 50.00 | 0.00 | 0.00   | 0.00   | 50.00 | 0.00 | 2    |
|          | 50歲~59歲     | --    | --   | --     | --     | --    | --   | --   |
|          | 60歲~69歲     | --    | --   | --     | --     | --    | --   | --   |
|          | 70歲及以上      | --    | --   | --     | --     | --    | --   | --   |
|          | #           | #     | #    | #      | #      | #     | #    | #    |
| 教育程度     | 國(初)中及以下    | --    | --   | --     | --     | --    | --   | --   |
|          | 高中、職        | 0.00  | 0.00 | 0.00   | 50.00  | 50.00 | 0.00 | 2    |
|          | 大專及以上       | 30.00 | 0.00 | 40.00  | 30.00  | 20.00 | 0.00 | 10   |
|          | #           | #     | #    | #      | #      | #     | #    | #    |
| 工作別      | 專技主管人員      | 33.33 | 0.00 | 33.33  | 66.67  | 33.33 | 0.00 | 3    |
|          | 技術員/事務人員    | 33.33 | 0.00 | 0.00   | 66.67  | 0.00  | 0.00 | 3    |
|          | 服務工作人員      | 33.33 | 0.00 | 33.33  | 0.00   | 33.33 | 0.00 | 3    |
|          | 農林漁牧及體力工作者  | --    | --   | --     | --     | --    | --   | --   |
|          | 家管/退休/無業    | --    | --   | --     | --     | --    | --   | --   |
|          | 學生          | 0.00  | 0.00 | 66.67  | 0.00   | 33.33 | 0.00 | 3    |
|          | #           | #     | #    | #      | #      | #     | #    | #    |
| 婚姻狀況     | 未婚          | 28.57 | 0.00 | 42.86  | 0.00   | 42.86 | 0.00 | 7    |
|          | 已婚          | 20.00 | 0.00 | 20.00  | 80.00  | 0.00  | 0.00 | 5    |
|          | #           | #     | #    | #      | #      | #     | #    | #    |
| 個人每月平均所得 | 無經常性收入或沒有收入 | 0.00  | 0.00 | 100.00 | 33.33  | 0.00  | 0.00 | 3    |
|          | 未滿3萬元       | 20.00 | 0.00 | 20.00  | 40.00  | 20.00 | 0.00 | 5    |
|          | 3萬元~未滿5萬    | 50.00 | 0.00 | 0.00   | 0.00   | 50.00 | 0.00 | 2    |
|          | 5萬元~未滿10萬元  | 50.00 | 0.00 | 0.00   | 50.00  | 50.00 | 0.00 | 2    |
|          | 10萬元及以上     | --    | --   | --     | --     | --    | --   | --   |
|          | #           | #     | #    | #      | #      | #     | #    | #    |
| 居住地區     | 北部地區        | 40.00 | 0.00 | 20.00  | 20.00  | 20.00 | 0.00 | 5    |
|          | 中部地區        | --    | --   | --     | --     | --    | --   | --   |
|          | 南部地區        | 16.67 | 0.00 | 50.00  | 33.33  | 33.33 | 0.00 | 6    |
|          | 東部地區        | --    | --   | --     | --     | --    | --   | --   |
|          | 金馬地區        | --    | --   | --     | --     | --    | --   | --   |
|          | 國外地區        | 0.00  | 0.00 | 0.00   | 100.00 | 0.00  | 0.00 | 1    |
|          | #           | #     | #    | #      | #      | #     | #    | #    |
| 國籍       | 本國          | 37.50 | 0.00 | 25.00  | 37.50  | 25.00 | 0.00 | 8    |
|          | 中國大陸        | 0.00  | 0.00 | 100.00 | 0.00   | 0.00  | 0.00 | 1    |
|          | 港澳          | 0.00  | 0.00 | 100.00 | 0.00   | 0.00  | 0.00 | 1    |
|          | 其他國籍        | 0.00  | 0.00 | 0.00   | 50.00  | 50.00 | 0.00 | 2    |
|          | #           | #     | #    | #      | #      | #     | #    | #    |
| 調查遊憩景點   | 澎湖遊客中心      | 20.00 | 0.00 | 40.00  | 20.00  | 20.00 | 0.00 | 5    |
|          | 馬公機場        | 28.57 | 0.00 | 28.57  | 42.86  | 28.57 | 0.00 | 7    |
|          | #           | #     | #    | #      | #      | #     | #    | #    |

\* 表示經卡方檢定(Chi-square Test)，該人文變項達到統計上顯著差異( $\alpha=0.05$ )。

# 表示該人文變項組間期望值小於5的比例超過25%，因此，未做卡方檢定 (Chi-square Test)。

原始問卷第B4.1題

註：1.本表為複選情形，因此百分比加總超過100%

2.本表僅包括B4題回答不願意重遊的受訪者

附表4-8-C1 澎湖國家風景區內喜歡的活動(可複選)

|              |             | 自然賞景活動 | 文化體驗活動 | 運動型活動 | 遊樂園活動 | 其他休閒活動 | 都不喜歡、沒有特別的<br>感覺 | 總計   |
|--------------|-------------|--------|--------|-------|-------|--------|------------------|------|
|              |             | %      | %      | %     | %     | %      | %                | 回答人數 |
| 整體           |             | 72.94  | 47.16  | 52.32 | 1.29  | 39.95  | 1.80             | 388  |
| 性別           | 男           | 72.93  | 42.54  | 51.38 | 0.55  | 36.46  | 2.21             | 181  |
|              | 女           | 72.95  | 51.21  | 53.14 | 1.93  | 43.00  | 1.45             | 207  |
|              |             | #      | #      | #     | #     | #      | #                | #    |
| 年齡           | 12歲~19歲     | 60.87  | 39.13  | 65.22 | 4.35  | 13.04  | 4.35             | 23   |
|              | 20歲~29歲     | 74.00  | 44.00  | 58.00 | 0.00  | 40.00  | 3.00             | 100  |
|              | 30歲~39歲     | 77.39  | 55.65  | 44.35 | 0.87  | 39.13  | 0.87             | 115  |
|              | 40歲~49歲     | 66.67  | 37.33  | 60.00 | 1.33  | 30.67  | 1.33             | 75   |
|              | 50歲~59歲     | 75.47  | 54.72  | 47.17 | 3.77  | 58.49  | 1.89             | 53   |
|              | 60歲~69歲     | 68.75  | 37.50  | 50.00 | 0.00  | 56.25  | 0.00             | 16   |
|              | 70歲及以上      | 83.33  | 50.00  | 16.67 | 0.00  | 66.67  | 0.00             | 6    |
|              |             | #      | #      | #     | #     | #      | #                | #    |
| 教育程度         | 國(初)中及以下    | 70.27  | 43.24  | 51.35 | 0.00  | 45.95  | 2.70             | 37   |
|              | 高中、職        | 62.50  | 42.71  | 45.83 | 4.17  | 47.92  | 2.08             | 96   |
|              | 大專及以上       | 77.25  | 49.41  | 54.90 | 0.39  | 36.08  | 1.57             | 255  |
|              |             | #      | #      | #     | #     | #      | #                | #    |
| 工作別          | 專技主管人員      | 77.78  | 50.51  | 56.57 | 1.01  | 39.39  | 0.00             | 99   |
|              | 技術員/事務人員    | 62.50  | 37.50  | 54.17 | 1.39  | 38.89  | 1.39             | 72   |
|              | 服務工作人員      | 72.29  | 46.99  | 34.94 | 1.20  | 43.37  | 1.20             | 83   |
|              | 農林漁牧及體力工作者  | 75.00  | 57.14  | 53.57 | 0.00  | 57.14  | 3.57             | 28   |
|              | 家管/退休/無業    | 79.17  | 54.17  | 56.25 | 2.08  | 52.08  | 0.00             | 48   |
|              | 學生          | 72.41  | 43.10  | 63.79 | 1.72  | 18.97  | 6.90             | 58   |
|              |             | #      | #      | #     | #     | #      | #                | #    |
| 婚姻狀況         | 未婚          | 74.40  | 47.62  | 52.38 | 1.19  | 37.50  | 2.98             | 168  |
|              | 已婚          | 71.82  | 46.82  | 52.27 | 1.36  | 41.82  | 0.91             | 220  |
|              |             | #      | #      | #     | #     | #      | #                | #    |
| 個人每月<br>平均所得 | 無經常性收入或沒有收入 | 67.14  | 42.86  | 58.57 | 1.43  | 25.71  | 4.29             | 70   |
|              | 未滿3萬元       | 69.57  | 46.74  | 53.26 | 2.17  | 43.48  | 3.26             | 92   |
|              | 3萬元~未滿5萬    | 77.94  | 53.68  | 47.79 | 1.47  | 41.18  | 0.74             | 136  |
|              | 5萬元~未滿10萬元  | 70.42  | 39.44  | 59.15 | 0.00  | 46.48  | 0.00             | 71   |
|              | 10萬元及以上     | 84.21  | 47.37  | 31.58 | 0.00  | 42.11  | 0.00             | 19   |
|              |             | #      | #      | #     | #     | #      | #                | #    |
| 居住地區         | 北部地區        | 69.73  | 47.57  | 55.14 | 2.16  | 37.30  | 2.16             | 185  |
|              | 中部地區        | 69.49  | 44.07  | 62.71 | 1.69  | 49.15  | 1.69             | 59   |
|              | 南部地區        | 78.51  | 42.98  | 47.11 | 0.00  | 35.54  | 1.65             | 121  |
|              | 東部地區        | 100.00 | 50.00  | 50.00 | 0.00  | 0.00   | 0.00             | 2    |
|              | 金馬地區        | 100.00 | 100.00 | 33.33 | 0.00  | 100.00 | 0.00             | 3    |
|              | 國外地區        | 72.22  | 72.22  | 27.78 | 0.00  | 61.11  | 0.00             | 18   |
|              |             | #      | #      | #     | #     | #      | #                | #    |
| 國籍           | 本國          | 72.60  | 46.30  | 53.42 | 1.37  | 38.90  | 1.92             | 365  |
|              | 中國大陸        | 66.67  | 77.78  | 33.33 | 0.00  | 77.78  | 0.00             | 9    |
|              | 港澳          | 100.00 | 75.00  | 25.00 | 0.00  | 25.00  | 0.00             | 4    |
|              | 其他國籍        | 80.00  | 40.00  | 40.00 | 0.00  | 50.00  | 0.00             | 10   |
|              |             | #      | #      | #     | #     | #      | #                | #    |
| 調查遊憩<br>景點   | 澎湖遊客中心      | 68.22  | 36.45  | 49.53 | 0.00  | 42.99  | 3.74             | 107  |
|              | 馬公機場        | 74.73  | 51.25  | 53.38 | 1.78  | 38.79  | 1.07             | 281  |
|              |             | #      | #      | #     | #     | #      | #                | #    |

\* 表示經卡方檢定(Chi-square Test)，該人文變項達到統計上顯著差異( $\alpha=0.05$ )。

# 表示該人文變項組間期望值小於5的比例超過25%，因此，未做卡方檢定 (Chi-square Test)。

原始問卷第C1題

註：本表為複選情形，因此百分比加總超過100%

附表4-8-C1.1 澎湖國家風景區內喜歡的自然賞景活動項目(可複選)

|          |             | 觀賞海岸地質景觀、溼地生態、田園風光、溪流瀑布等 | 觀賞動、植物(如賞鳥、賞鯨豚、賞螢、賞花等) | 觀賞日出、雪景、星象等自然景觀 | 總計   |
|----------|-------------|--------------------------|------------------------|-----------------|------|
|          |             | %                        | %                      | %               | 回答人數 |
| 整體       |             | 89.75                    | 10.25                  | 17.31           | 283  |
| 性別       | 男           | 87.12                    | 10.61                  | 18.94           | 132  |
|          | 女           | 92.05                    | 9.93                   | 15.89           | 151  |
|          |             |                          |                        |                 |      |
| 年齡       | 12歲~19歲     | 92.86                    | 14.29                  | 14.29           | 14   |
|          | 20歲~29歲     | 83.78                    | 10.81                  | 21.62           | 74   |
|          | 30歲~39歲     | 87.64                    | 8.99                   | 21.35           | 89   |
|          | 40歲~49歲     | 94.00                    | 12.00                  | 16.00           | 50   |
|          | 50歲~59歲     | 95.00                    | 10.00                  | 7.50            | 40   |
|          | 60歲~69歲     | 100.00                   | 9.09                   | 9.09            | 11   |
|          | 70歲及以上      | 100.00                   | 0.00                   | 0.00            | 5    |
|          |             | #                        | #                      | #               |      |
| 教育程度     | 國(初)中及以下    | 92.31                    | 15.38                  | 11.54           | 26   |
|          | 高中、職        | 91.67                    | 8.33                   | 13.33           | 60   |
|          | 大專及以上       | 88.83                    | 10.15                  | 19.29           | 197  |
|          |             |                          |                        |                 |      |
| 工作別      | 專技主管人員      | 93.51                    | 16.88                  | 18.18           | 77   |
|          | 技術員/事務人員    | 91.11                    | 4.44                   | 13.33           | 45   |
|          | 服務工作人員      | 83.33                    | 6.67                   | 21.67           | 60   |
|          | 農林漁牧及體力工作者  | 95.24                    | 9.52                   | 9.52            | 21   |
|          | 家管/退休/無業    | 92.11                    | 7.89                   | 13.16           | 38   |
|          | 學生          | 85.71                    | 11.90                  | 21.43           | 42   |
|          |             | #                        | #                      |                 |      |
| 婚姻狀況     | 未婚          | 84.00                    | 12.00                  | 22.40           | 125  |
|          | 已婚          | 94.30                    | 8.86                   | 13.29           | 158  |
|          |             | *                        | *                      |                 |      |
| 個人每月平均所得 | 無經常性收入或沒有收入 | 89.36                    | 10.64                  | 17.02           | 47   |
|          | 未滿3萬元       | 92.19                    | 7.81                   | 17.19           | 64   |
|          | 3萬元~未滿5萬元   | 85.85                    | 13.21                  | 19.81           | 106  |
|          | 5萬元~未滿10萬元  | 94.00                    | 6.00                   | 14.00           | 50   |
|          | 10萬元及以上     | 93.75                    | 12.50                  | 12.50           | 16   |
|          |             |                          |                        |                 |      |
| 居住地區     | 北部地區        | 89.15                    | 10.08                  | 17.83           | 129  |
|          | 中部地區        | 87.80                    | 9.76                   | 24.39           | 41   |
|          | 南部地區        | 90.53                    | 9.47                   | 14.74           | 95   |
|          | 東部地區        | 100.00                   | 0.00                   | 0.00            | 2    |
|          | 金馬地區        | 100.00                   | 33.33                  | 0.00            | 3    |
|          | 國外地區        | 92.31                    | 15.38                  | 15.38           | 13   |
|          |             | #                        | #                      | #               |      |
| 國籍       | 本國          | 90.19                    | 10.19                  | 16.98           | 265  |
|          | 中國大陸        | 100.00                   | 0.00                   | 0.00            | 6    |
|          | 港澳          | 75.00                    | 25.00                  | 25.00           | 4    |
|          | 其他國籍        | 75.00                    | 12.50                  | 37.50           | 8    |
|          |             | #                        | #                      | #               |      |
| 調查遊憩景點   | 澎湖遊客中心      | 93.15                    | 6.85                   | 15.07           | 73   |
|          | 馬公機場        | 88.57                    | 11.43                  | 18.10           | 210  |
|          |             |                          |                        |                 |      |

\* 表示經卡方檢定(Chi-square Test)，該人文變項達到統計上顯著差異( $\alpha=0.05$ )。

# 表示該人文變項組間期望值小於5的比例超過25%，因此，未做卡方檢定(Chi-square Test)。

原始問卷第C1.1題

註：1.本表為複選情形，因此百分比加總超過100%

2.本表僅包括C1題回答偏好自然賞景活動的受訪者

附表4-8-C1.2 澎湖國家風景區內喜歡的文化體驗活動項目(可複選)

|          |             | 觀賞文化古蹟 | 節慶活動及表演節目欣賞 | 參觀展覽(如博覽會、美食展、旅展等) | 傳統技藝學習(如竹藝、陶藝、手工染布、編織等) | 農村生活體驗(如採摘蔬果、柿餅製作、擂茶等) |
|----------|-------------|--------|-------------|--------------------|-------------------------|------------------------|
|          |             | %      | %           | %                  | %                       | %                      |
| 整體       |             | 75.27  | 25.27       | 4.95               | 2.20                    | 1.65                   |
| 性別       | 男           | 69.74  | 23.68       | 5.26               | 1.32                    | 2.63                   |
|          | 女           | 79.25  | 26.42       | 4.72               | 2.83                    | 0.94                   |
|          |             | #      | #           | #                  | #                       | #                      |
| 年齡       | 12歲~19歲     | 88.89  | 22.22       | 33.33              | 0.00                    | 0.00                   |
|          | 20歲~29歲     | 68.18  | 34.09       | 6.82               | 4.55                    | 0.00                   |
|          | 30歲~39歲     | 79.37  | 23.81       | 1.59               | 1.59                    | 3.17                   |
|          | 40歲~49歲     | 67.86  | 28.57       | 0.00               | 3.57                    | 3.57                   |
|          | 50歲~59歲     | 79.31  | 17.24       | 3.45               | 0.00                    | 0.00                   |
|          | 60歲~69歲     | 83.33  | 16.67       | 0.00               | 0.00                    | 0.00                   |
|          | 70歲及以上      | 66.67  | 0.00        | 33.33              | 0.00                    | 0.00                   |
|          |             | #      | #           | #                  | #                       | #                      |
| 教育程度     | 國(初)中及以下    | 81.25  | 18.75       | 18.75              | 0.00                    | 0.00                   |
|          | 高中、職        | 75.61  | 31.71       | 2.44               | 0.00                    | 2.44                   |
|          | 大專及以上       | 74.40  | 24.00       | 4.00               | 3.20                    | 1.60                   |
|          |             | #      | #           | #                  | #                       | #                      |
| 工作別      | 專技主管人員      | 84.00  | 20.00       | 2.00               | 4.00                    | 2.00                   |
|          | 技術員/事務人員    | 80.77  | 26.92       | 0.00               | 0.00                    | 3.85                   |
|          | 服務工作人員      | 61.54  | 41.03       | 0.00               | 0.00                    | 0.00                   |
|          | 農林漁牧及體力工作者  | 68.75  | 18.75       | 12.50              | 0.00                    | 0.00                   |
|          | 家管/退休/無業    | 73.08  | 15.38       | 3.85               | 0.00                    | 3.85                   |
|          | 學生          | 80.00  | 24.00       | 20.00              | 8.00                    | 0.00                   |
|          |             | #      | #           | #                  | #                       | #                      |
| 婚姻狀況     | 未婚          | 74.68  | 31.65       | 8.86               | 3.80                    | 1.27                   |
|          | 已婚          | 75.73  | 20.39       | 1.94               | 0.97                    | 1.94                   |
|          |             | *      | #           | #                  | #                       | #                      |
| 個人每月平均所得 | 無經常性收入或沒有收入 | 80.00  | 20.00       | 13.33              | 0.00                    | 3.33                   |
|          | 未滿3萬元       | 72.09  | 32.56       | 9.30               | 4.65                    | 0.00                   |
|          | 3萬元~未滿5萬元   | 75.00  | 26.39       | 1.39               | 1.39                    | 2.78                   |
|          | 5萬元~未滿10萬元  | 78.57  | 17.86       | 0.00               | 3.57                    | 0.00                   |
|          | 10萬元及以上     | 66.67  | 22.22       | 0.00               | 0.00                    | 0.00                   |
|          |             | #      | #           | #                  | #                       | #                      |
| 居住地區     | 北部地區        | 73.86  | 27.27       | 3.41               | 2.27                    | 2.27                   |
|          | 中部地區        | 80.77  | 34.62       | 3.85               | 3.85                    | 3.85                   |
|          | 南部地區        | 80.39  | 17.65       | 7.84               | 1.96                    | 0.00                   |
|          | 東部地區        | 100.00 | 0.00        | 0.00               | 0.00                    | 0.00                   |
|          | 金馬地區        | 33.33  | 100.00      | 0.00               | 0.00                    | 0.00                   |
|          | 國外地區        | 61.54  | 7.69        | 7.69               | 0.00                    | 0.00                   |
|          |             | #      | #           | #                  | #                       | #                      |
| 國籍       | 本國          | 76.19  | 26.79       | 4.76               | 2.38                    | 1.79                   |
|          | 中國大陸        | 57.14  | 0.00        | 14.29              | 0.00                    | 0.00                   |
|          | 港澳          | 100.00 | 0.00        | 0.00               | 0.00                    | 0.00                   |
|          | 其他國籍        | 50.00  | 25.00       | 0.00               | 0.00                    | 0.00                   |
|          |             | #      | #           | #                  | #                       | #                      |
| 調查遊憩景點   | 澎湖遊客中心      | 76.92  | 23.08       | 0.00               | 0.00                    | 0.00                   |
|          | 馬公機場        | 74.83  | 25.87       | 6.29               | 2.80                    | 2.10                   |
|          |             | #      | #           | #                  | #                       | #                      |

\* 表示經卡方檢定(Chi-square Test)，該人文變項達到統計上顯著差異( $\alpha=0.05$ )。

# 表示該人文變項組間期望值小於5的比例超過25%，因此，未做卡方檢定(Chi-square Test)。

原始問卷第C1.2題

註：1.本表為複選情形，因此百分比加總超過100%

2.本表僅包括C1題回答偏好文化體驗活動的受訪者



附表4-8-C1.2 澎湖國家風景區內喜歡的文化體驗活動項目(可複選)(續完)

|              |                 | 參觀漁村、聚<br>落 | 原住民文化體驗 | 鐵道懷舊 | 宗教活動  | 戰地文化體驗(如：<br>馬祖國家風景區) | 總計   |
|--------------|-----------------|-------------|---------|------|-------|-----------------------|------|
|              |                 | %           | %       | %    | %     | %                     | 回答人數 |
| 整體           |                 | 58.24       | 0.00    | 0.00 | 3.85  | 0.00                  | 182  |
| 性別           | 男               | 64.47       | 0.00    | 0.00 | 3.95  | 0.00                  | 76   |
|              | 女               | 53.77       | 0.00    | 0.00 | 3.77  | 0.00                  | 106  |
|              |                 |             |         |      | #     |                       |      |
| 年齡           | 12歲~19歲         | 55.56       | 0.00    | 0.00 | 11.11 | 0.00                  | 9    |
|              | 20歲~29歲         | 59.09       | 0.00    | 0.00 | 0.00  | 0.00                  | 44   |
|              | 30歲~39歲         | 42.86       | 0.00    | 0.00 | 4.76  | 0.00                  | 63   |
|              | 40歲~49歲         | 78.57       | 0.00    | 0.00 | 10.71 | 0.00                  | 28   |
|              | 50歲~59歲         | 65.52       | 0.00    | 0.00 | 0.00  | 0.00                  | 29   |
|              | 60歲~69歲         | 83.33       | 0.00    | 0.00 | 0.00  | 0.00                  | 6    |
|              | 70歲及以上          | 66.67       | 0.00    | 0.00 | 0.00  | 0.00                  | 3    |
|              |                 | #           |         |      | #     |                       |      |
| 教育程度         | 國(初)中及以下        | 75.00       | 0.00    | 0.00 | 0.00  | 0.00                  | 16   |
|              | 高中、職            | 65.85       | 0.00    | 0.00 | 9.76  | 0.00                  | 41   |
|              | 大專及以上           | 53.60       | 0.00    | 0.00 | 2.40  | 0.00                  | 125  |
|              |                 |             |         |      | #     |                       |      |
| 工作別          | 專技主管人員          | 54.00       | 0.00    | 0.00 | 6.00  | 0.00                  | 50   |
|              | 技術員/事務人員        | 69.23       | 0.00    | 0.00 | 3.85  | 0.00                  | 26   |
|              | 服務工作人員          | 51.28       | 0.00    | 0.00 | 2.56  | 0.00                  | 39   |
|              | 農林漁牧及體力<br>工作者  | 62.50       | 0.00    | 0.00 | 0.00  | 0.00                  | 16   |
|              | 家管/退休/無業        | 69.23       | 0.00    | 0.00 | 3.85  | 0.00                  | 26   |
|              | 學生              | 52.00       | 0.00    | 0.00 | 4.00  | 0.00                  | 25   |
|              |                 |             |         |      | #     |                       |      |
| 婚姻狀況         | 未婚              | 44.30       | 0.00    | 0.00 | 1.27  | 0.00                  | 79   |
|              | 已婚              | 68.93       | 0.00    | 0.00 | 5.83  | 0.00                  | 103  |
|              |                 | *           |         |      | #     |                       |      |
| 個人每月<br>平均所得 | 無經常性收入或<br>沒有收入 | 53.33       | 0.00    | 0.00 | 6.67  | 0.00                  | 30   |
|              | 未滿3萬元           | 55.81       | 0.00    | 0.00 | 4.65  | 0.00                  | 43   |
|              | 3萬元~未滿5萬        | 56.94       | 0.00    | 0.00 | 1.39  | 0.00                  | 72   |
|              | 5萬元~未滿10萬<br>元  | 64.29       | 0.00    | 0.00 | 7.14  | 0.00                  | 28   |
|              | 10萬元及以上         | 77.78       | 0.00    | 0.00 | 0.00  | 0.00                  | 9    |
|              |                 |             |         |      | #     |                       |      |
| 居住地區         | 北部地區            | 57.95       | 0.00    | 0.00 | 3.41  | 0.00                  | 88   |
|              | 中部地區            | 57.69       | 0.00    | 0.00 | 3.85  | 0.00                  | 26   |
|              | 南部地區            | 58.82       | 0.00    | 0.00 | 5.88  | 0.00                  | 51   |
|              | 東部地區            | 0.00        | 0.00    | 0.00 | 0.00  | 0.00                  | 1    |
|              | 金馬地區            | 100.00      | 0.00    | 0.00 | 0.00  | 0.00                  | 3    |
|              | 國外地區            | 53.85       | 0.00    | 0.00 | 0.00  | 0.00                  | 13   |
|              |                 | #           |         |      | #     |                       |      |
| 國籍           | 本國              | 58.93       | 0.00    | 0.00 | 4.17  | 0.00                  | 168  |
|              | 中國大陸            | 42.86       | 0.00    | 0.00 | 0.00  | 0.00                  | 7    |
|              | 港澳              | 66.67       | 0.00    | 0.00 | 0.00  | 0.00                  | 3    |
|              | 其他國籍            | 50.00       | 0.00    | 0.00 | 0.00  | 0.00                  | 4    |
|              |                 | #           |         |      | #     |                       |      |
| 調查遊憩<br>景點   | 澎湖遊客中心          | 56.41       | 0.00    | 0.00 | 7.69  | 0.00                  | 39   |
|              | 馬公機場            | 58.74       | 0.00    | 0.00 | 2.80  | 0.00                  | 143  |
|              |                 |             |         |      |       |                       |      |

\* 表示經卡方檢定(Chi-square Test)，該人文變項達到統計上顯著差異( $\alpha=0.05$ )。

# 表示該人文變項組間期望值小於5的比例超過25%，因此，未做卡方檢定 (Chi-square Test)。

原始問卷第C1.2題

註：1.本表為複選情形，因此百分比加總超過100%

2.本表僅包括C1題回答偏好文化體驗活動的受訪者

附表4-8-C1.3 澎湖國家風景區內喜歡的運動型活動項目(可複選)

|              |                 | 露營、登山、森林<br>步道健行(含散步) | 乘車(汽機車、<br>協力車、自行<br>車)兜風 | 游泳戲水、潛<br>水、衝浪、滑<br>水、水上摩托車 | 泛舟、划船 | 乘坐遊艇、<br>渡輪 | 釣魚     | 總計   |
|--------------|-----------------|-----------------------|---------------------------|-----------------------------|-------|-------------|--------|------|
|              |                 | %                     | %                         | %                           | %     | %           | %      | 回答人數 |
| 整體           |                 | 1.97                  | 10.84                     | 75.86                       | 0.00  | 18.23       | 29.06  | 203  |
| 性別           | 男               | 1.08                  | 7.53                      | 74.19                       | 0.00  | 23.66       | 29.03  | 93   |
|              | 女               | 2.73                  | 13.64                     | 77.27                       | 0.00  | 13.64       | 29.09  | 110  |
|              | #               |                       |                           |                             |       |             |        |      |
| 年齡           | 12歲~19歲         | 0.00                  | 0.00                      | 93.33                       | 0.00  | 26.67       | 40.00  | 15   |
|              | 20歲~29歲         | 1.72                  | 17.24                     | 79.31                       | 0.00  | 12.07       | 22.41  | 58   |
|              | 30歲~39歲         | 0.00                  | 9.80                      | 82.35                       | 0.00  | 19.61       | 25.49  | 51   |
|              | 40歲~49歲         | 0.00                  | 8.89                      | 71.11                       | 0.00  | 24.44       | 37.78  | 45   |
|              | 50歲~59歲         | 8.00                  | 4.00                      | 64.00                       | 0.00  | 20.00       | 32.00  | 25   |
|              | 60歲~69歲         | 12.50                 | 25.00                     | 50.00                       | 0.00  | 0.00        | 12.50  | 8    |
|              | 70歲及以上          | 0.00                  | 0.00                      | 0.00                        | 0.00  | 0.00        | 100.00 | 1    |
|              | #               |                       |                           |                             |       |             |        |      |
| 教育程度         | 國(初)中及以下        | 15.79                 | 10.53                     | 52.63                       | 0.00  | 10.53       | 36.84  | 19   |
|              | 高中、職            | 0.00                  | 9.09                      | 70.45                       | 0.00  | 22.73       | 38.64  | 44   |
|              | 大專及以上           | 0.71                  | 11.43                     | 80.71                       | 0.00  | 17.86       | 25.00  | 140  |
|              | #               |                       |                           |                             |       |             |        |      |
| 工作別          | 專技主管人員          | 3.57                  | 12.50                     | 69.64                       | 0.00  | 17.86       | 35.71  | 56   |
|              | 技術員/事務人員        | 0.00                  | 5.13                      | 74.36                       | 0.00  | 28.21       | 30.77  | 39   |
|              | 服務工作人員          | 0.00                  | 20.69                     | 86.21                       | 0.00  | 6.90        | 20.69  | 29   |
|              | 農林漁牧及體力<br>工作者  | 0.00                  | 20.00                     | 73.33                       | 0.00  | 6.67        | 26.67  | 15   |
|              | 家管/退休/無業        | 7.41                  | 7.41                      | 66.67                       | 0.00  | 22.22       | 25.93  | 27   |
|              | 學生              | 0.00                  | 5.41                      | 86.49                       | 0.00  | 18.92       | 27.03  | 37   |
|              | #               |                       |                           |                             |       |             |        |      |
| 婚姻狀況         | 未婚              | 0.00                  | 15.91                     | 81.82                       | 0.00  | 17.05       | 23.86  | 88   |
|              | 已婚              | 3.48                  | 6.96                      | 71.30                       | 0.00  | 19.13       | 33.04  | 115  |
|              | #               |                       |                           |                             |       |             |        |      |
| 個人每月<br>平均所得 | 無經常性收入或<br>沒有收入 | 2.44                  | 2.44                      | 73.17                       | 0.00  | 19.51       | 26.83  | 41   |
|              | 未滿3萬元           | 0.00                  | 16.33                     | 79.59                       | 0.00  | 10.20       | 22.45  | 49   |
|              | 3萬元~未滿5萬        | 1.54                  | 12.31                     | 76.92                       | 0.00  | 24.62       | 33.85  | 65   |
|              | 5萬元~未滿10萬<br>元  | 2.38                  | 11.90                     | 73.81                       | 0.00  | 16.67       | 33.33  | 42   |
|              | 10萬元及以上         | 16.67                 | 0.00                      | 66.67                       | 0.00  | 16.67       | 16.67  | 6    |
|              | #               |                       |                           |                             |       |             |        |      |
| 居住地區         | 北部地區            | 0.98                  | 11.76                     | 73.53                       | 0.00  | 19.61       | 35.29  | 102  |
|              | 中部地區            | 2.70                  | 16.22                     | 83.78                       | 0.00  | 10.81       | 18.92  | 37   |
|              | 南部地區            | 1.75                  | 5.26                      | 77.19                       | 0.00  | 21.05       | 28.07  | 57   |
|              | 東部地區            | 0.00                  | 0.00                      | 0.00                        | 0.00  | 100.00      | 0.00   | 1    |
|              | 金馬地區            | 0.00                  | 100.00                    | 0.00                        | 0.00  | 0.00        | 0.00   | 1    |
|              | 國外地區            | 20.00                 | 0.00                      | 80.00                       | 0.00  | 0.00        | 0.00   | 5    |
|              | #               |                       |                           |                             |       |             |        |      |
| 國籍           | 本國              | 1.54                  | 11.28                     | 75.38                       | 0.00  | 18.97       | 29.74  | 195  |
|              | 中國大陸            | 0.00                  | 0.00                      | 100.00                      | 0.00  | 0.00        | 0.00   | 3    |
|              | 港澳              | 0.00                  | 0.00                      | 100.00                      | 0.00  | 0.00        | 100.00 | 1    |
|              | 其他國籍            | 25.00                 | 0.00                      | 75.00                       | 0.00  | 0.00        | 0.00   | 4    |
|              | #               |                       |                           |                             |       |             |        |      |
| 調查遊憩<br>景點   | 澎湖遊客中心          | 1.89                  | 13.21                     | 77.36                       | 0.00  | 13.21       | 24.53  | 53   |
|              | 馬公機場            | 2.00                  | 10.00                     | 75.33                       | 0.00  | 20.00       | 30.67  | 150  |
|              | #               |                       |                           |                             |       |             |        |      |

\* 表示經卡方檢定(Chi-square Test)，該人文變項達到統計上顯著差異( $\alpha=0.05$ )。

# 表示該人文變項組間期望值小於5的比例超過25%，因此，未做卡方檢定(Chi-square Test)。

原始問卷第C1.3題

註：1.本表為複選情形，因此百分比加總超過100%

2.本表僅包括C1題回答偏好運動型活動的受訪者

附表4-8-C1.4 澎湖國家風景區內喜歡的遊樂園活動項目(可複選)

|          |             | 機械遊樂活動 (如碰碰車、雲霄飛車、滑水道、空中纜車) | 一般遊樂活動 (非機械遊樂活動) | 總計   |
|----------|-------------|-----------------------------|------------------|------|
|          |             | %                           | %                | 回答人數 |
| 整體       |             | 0.00                        | 100.00           | 5    |
| 性別       | 男           | 0.00                        | 100.00           | 1    |
|          | 女           | 0.00                        | 100.00           | 4    |
|          |             |                             |                  |      |
| 年齡       | 12歲~19歲     | 0.00                        | 100.00           | 1    |
|          | 20歲~29歲     | --                          | --               | --   |
|          | 30歲~39歲     | 0.00                        | 100.00           | 1    |
|          | 40歲~49歲     | 0.00                        | 100.00           | 1    |
|          | 50歲~59歲     | 0.00                        | 100.00           | 2    |
|          | 60歲~69歲     | --                          | --               | --   |
|          | 70歲及以上      | --                          | --               | --   |
|          |             |                             |                  |      |
| 教育程度     | 國(初)中及以下    | --                          | --               | --   |
|          | 高中、職        | 0.00                        | 100.00           | 4    |
|          | 大專及以上       | 0.00                        | 100.00           | 1    |
|          |             |                             |                  |      |
| 工作別      | 專技主管人員      | 0.00                        | 100.00           | 1    |
|          | 技術員/事務人員    | 0.00                        | 100.00           | 1    |
|          | 服務工作人員      | 0.00                        | 100.00           | 1    |
|          | 農林漁牧及體力工作者  | --                          | --               | --   |
|          | 家管/退休/無業    | 0.00                        | 100.00           | 1    |
|          | 學生          | 0.00                        | 100.00           | 1    |
|          |             |                             |                  |      |
| 婚姻狀況     | 未婚          | 0.00                        | 100.00           | 2    |
|          | 已婚          | 0.00                        | 100.00           | 3    |
|          |             |                             |                  |      |
| 個人每月平均所得 | 無經常性收入或沒有收入 | 0.00                        | 100.00           | 1    |
|          | 未滿3萬元       | 0.00                        | 100.00           | 2    |
|          | 3萬元~未滿5萬    | 0.00                        | 100.00           | 2    |
|          | 5萬元~未滿10萬元  | --                          | --               | --   |
|          | 10萬元及以上     | --                          | --               | --   |
|          |             |                             |                  |      |
| 居住地區     | 北部地區        | 0.00                        | 100.00           | 4    |
|          | 中部地區        | 0.00                        | 100.00           | 1    |
|          | 南部地區        | --                          | --               | --   |
|          | 東部地區        | --                          | --               | --   |
|          | 金馬地區        | --                          | --               | --   |
|          | 國外地區        | --                          | --               | --   |
|          |             |                             |                  |      |
| 國籍       | 本國          | 0.00                        | 100.00           | 5    |
|          | 中國大陸        | --                          | --               | --   |
|          | 港澳          | --                          | --               | --   |
|          | 其他國籍        | --                          | --               | --   |
|          |             |                             |                  |      |
| 調查遊憩景點   | 澎湖遊客中心      | --                          | --               | --   |
|          | 馬公機場        | 0.00                        | 100.00           | 5    |
|          |             |                             |                  |      |

\* 表示經卡方檢定(Chi-square Test)，該人文變項達到統計上顯著差異( $\alpha=0.05$ )。

# 表示該人文變項組間期望值小於5的比例超過25%，因此，未做卡方檢定 (Chi-square Test)。

原始問卷第C1.4題

註：1.本  
表為複選

附表4-8-C1.5 澎湖國家風景區內喜歡的其他休閒活動項目(可複選)

|          |             | 泡溫泉、做SPA | 品嚐當地美食、茗茶、喝咖啡 | 觀光果(茶)園參觀活動 | 商圈徒步購物 | 總計   |
|----------|-------------|----------|---------------|-------------|--------|------|
|          |             | %        | %             | %           | %      | 回答人數 |
| 整體       |             | 0.00     | 76.13         | 0.00        | 74.19  | 155  |
| 性別       | 男           | 0.00     | 75.76         | 0.00        | 69.70  | 66   |
|          | 女           | 0.00     | 76.40         | 0.00        | 77.53  | 89   |
|          |             |          |               |             |        |      |
| 年齡       | 12歲~19歲     | 0.00     | 66.67         | 0.00        | 66.67  | 3    |
|          | 20歲~29歲     | 0.00     | 70.00         | 0.00        | 77.50  | 40   |
|          | 30歲~39歲     | 0.00     | 82.22         | 0.00        | 64.44  | 45   |
|          | 40歲~49歲     | 0.00     | 69.57         | 0.00        | 69.57  | 23   |
|          | 50歲~59歲     | 0.00     | 80.65         | 0.00        | 83.87  | 31   |
|          | 60歲~69歲     | 0.00     | 66.67         | 0.00        | 88.89  | 9    |
|          | 70歲及以上      | 0.00     | 100.00        | 0.00        | 75.00  | 4    |
|          | #           |          |               |             |        |      |
| 教育程度     | 國(初)中及以下    | 0.00     | 88.24         | 0.00        | 76.47  | 17   |
|          | 高中、職        | 0.00     | 80.43         | 0.00        | 73.91  | 46   |
|          | 大專及以上       | 0.00     | 71.74         | 0.00        | 73.91  | 92   |
|          |             |          |               |             |        |      |
| 工作別      | 專技主管人員      | 0.00     | 84.62         | 0.00        | 64.10  | 39   |
|          | 技術員/事務人員    | 0.00     | 75.00         | 0.00        | 57.14  | 28   |
|          | 服務工作人員      | 0.00     | 63.89         | 0.00        | 80.56  | 36   |
|          | 農林漁牧及體力工作者  | 0.00     | 75.00         | 0.00        | 87.50  | 16   |
|          | 家管/退休/無業    | 0.00     | 84.00         | 0.00        | 88.00  | 25   |
|          | 學生          | 0.00     | 72.73         | 0.00        | 81.82  | 11   |
|          | *           |          |               |             |        |      |
| 婚姻狀況     | 未婚          | 0.00     | 73.02         | 0.00        | 71.43  | 63   |
|          | 已婚          | 0.00     | 78.26         | 0.00        | 76.09  | 92   |
| 個人每月平均所得 | 無經常性收入或沒有收入 | 0.00     | 83.33         | 0.00        | 83.33  | 18   |
|          | 未滿3萬元       | 0.00     | 72.50         | 0.00        | 72.50  | 40   |
|          | 3萬元~未滿5萬    | 0.00     | 66.07         | 0.00        | 80.36  | 56   |
|          | 5萬元~未滿10萬元  | 0.00     | 87.88         | 0.00        | 66.67  | 33   |
|          | 10萬元及以上     | 0.00     | 100.00        | 0.00        | 50.00  | 8    |
|          |             |          |               |             |        |      |
| 居住地區     | 北部地區        | 0.00     | 75.36         | 0.00        | 68.12  | 69   |
|          | 中部地區        | 0.00     | 72.41         | 0.00        | 68.97  | 29   |
|          | 南部地區        | 0.00     | 86.05         | 0.00        | 81.40  | 43   |
|          | 東部地區        | --       | --            | --          | --     | --   |
|          | 金馬地區        | 0.00     | 100.00        | 0.00        | 100.00 | 3    |
|          | 國外地區        | 0.00     | 45.45         | 0.00        | 90.91  | 11   |
|          | #           |          |               |             |        |      |
| 國籍       | 本國          | 0.00     | 78.17         | 0.00        | 72.54  | 142  |
|          | 中國大陸        | 0.00     | 42.86         | 0.00        | 85.71  | 7    |
|          | 港澳          | 0.00     | 100.00        | 0.00        | 100.00 | 1    |
|          | 其他國籍        | 0.00     | 60.00         | 0.00        | 100.00 | 5    |
|          | #           |          |               |             |        |      |
| 調查遊憩景點   | 澎湖遊客中心      | 0.00     | 86.96         | 0.00        | 63.04  | 46   |
|          | 馬公機場        | 0.00     | 71.56         | 0.00        | 78.90  | 109  |
|          | *           |          |               |             |        |      |

\* 表示經卡方檢定(Chi-square Test)，該人文變項達到統計上顯著差異( $\alpha=0.05$ )。

# 表示該人文變項組間期望值小於5的比例超過25%，因此，未做卡方檢定(Chi-square Test)。

原始問卷第C1.5題

註：1.本表為複選

附表4-8-C2.1 對澎湖國家風景區內服務人員之服務態度滿意度

|                 |             | 非常滿意  | 還算滿意  | 不太滿意  | 非常不滿意 | 無此項或無此經驗 | 總計   |        |
|-----------------|-------------|-------|-------|-------|-------|----------|------|--------|
|                 |             | %     | %     | %     | %     | %        | 回答人數 | %      |
| 整體              |             | 32.73 | 59.79 | 2.58  | 0.26  | 4.64     | 388  | 100.00 |
| 性別<br>#         | 男           | 32.60 | 59.67 | 4.97  | 0.00  | 2.76     | 181  | 100.00 |
|                 | 女           | 32.85 | 59.90 | 0.48  | 0.48  | 6.28     | 207  | 100.00 |
|                 |             |       |       |       |       |          |      |        |
| 年齡<br>#         | 12歲~19歲     | 43.48 | 47.83 | 4.35  | 0.00  | 4.35     | 23   | 100.00 |
|                 | 20歲~29歲     | 36.00 | 57.00 | 2.00  | 0.00  | 5.00     | 100  | 100.00 |
|                 | 30歲~39歲     | 33.91 | 59.13 | 1.74  | 0.00  | 5.22     | 115  | 100.00 |
|                 | 40歲~49歲     | 28.00 | 62.67 | 4.00  | 1.33  | 4.00     | 75   | 100.00 |
|                 | 50歲~59歲     | 33.96 | 58.49 | 3.77  | 0.00  | 3.77     | 53   | 100.00 |
|                 | 60歲~69歲     | 12.50 | 87.50 | 0.00  | 0.00  | 0.00     | 16   | 100.00 |
|                 | 70歲及以上      | 16.67 | 66.67 | 0.00  | 0.00  | 16.67    | 6    | 100.00 |
|                 |             |       |       |       |       |          |      |        |
| 教育程度<br>#       | 國(初)中及以下    | 40.54 | 51.35 | 2.70  | 0.00  | 5.41     | 37   | 100.00 |
|                 | 高中、職        | 23.96 | 68.75 | 2.08  | 0.00  | 5.21     | 96   | 100.00 |
|                 | 大專及以上       | 34.90 | 57.65 | 2.75  | 0.39  | 4.31     | 255  | 100.00 |
|                 |             |       |       |       |       |          |      |        |
| 工作別<br>#        | 專技主管人員      | 32.32 | 59.60 | 4.04  | 1.01  | 3.03     | 99   | 100.00 |
|                 | 技術員/事務人員    | 31.94 | 61.11 | 2.78  | 0.00  | 4.17     | 72   | 100.00 |
|                 | 服務工作人員      | 37.35 | 57.83 | 1.20  | 0.00  | 3.61     | 83   | 100.00 |
|                 | 農林漁牧及體力工作者  | 42.86 | 50.00 | 7.14  | 0.00  | 0.00     | 28   | 100.00 |
|                 | 家管/退休/無業    | 20.83 | 68.75 | 0.00  | 0.00  | 10.42    | 48   | 100.00 |
|                 | 學生          | 32.76 | 58.62 | 1.72  | 0.00  | 6.90     | 58   | 100.00 |
|                 |             |       |       |       |       |          |      |        |
| 婚姻狀況<br>#       | 未婚          | 31.55 | 60.12 | 3.57  | 0.60  | 4.17     | 168  | 100.00 |
|                 | 已婚          | 33.64 | 59.55 | 1.82  | 0.00  | 5.00     | 220  | 100.00 |
|                 |             |       |       |       |       |          |      |        |
| 個人每月平均所得<br>#   | 無經常性收入或沒有收入 | 24.29 | 64.29 | 1.43  | 0.00  | 10.00    | 70   | 100.00 |
|                 | 未滿3萬元       | 36.96 | 58.70 | 2.17  | 0.00  | 2.17     | 92   | 100.00 |
|                 | 3萬元~未滿5萬    | 30.15 | 63.97 | 0.74  | 0.00  | 5.15     | 136  | 100.00 |
|                 | 5萬元~未滿10萬元  | 38.03 | 50.70 | 8.45  | 0.00  | 2.82     | 71   | 100.00 |
|                 | 10萬元及以上     | 42.11 | 52.63 | 0.00  | 5.26  | 0.00     | 19   | 100.00 |
|                 |             |       |       |       |       |          |      |        |
| 居住地區<br>#       | 北部地區        | 31.89 | 60.00 | 2.16  | 0.54  | 5.41     | 185  | 100.00 |
|                 | 中部地區        | 23.73 | 67.80 | 5.08  | 0.00  | 3.39     | 59   | 100.00 |
|                 | 南部地區        | 33.06 | 60.33 | 1.65  | 0.00  | 4.96     | 121  | 100.00 |
|                 | 東部地區        | 50.00 | 0.00  | 50.00 | 0.00  | 0.00     | 2    | 100.00 |
|                 | 金馬地區        | 33.33 | 66.67 | 0.00  | 0.00  | 0.00     | 3    | 100.00 |
|                 | 國外地區        | 66.67 | 33.33 | 0.00  | 0.00  | 0.00     | 18   | 100.00 |
|                 |             |       |       |       |       |          |      |        |
| 國籍<br>#         | 本國          | 30.96 | 61.10 | 2.74  | 0.27  | 4.93     | 365  | 100.00 |
|                 | 中國大陸        | 55.56 | 44.44 | 0.00  | 0.00  | 0.00     | 9    | 100.00 |
|                 | 港澳          | 75.00 | 25.00 | 0.00  | 0.00  | 0.00     | 4    | 100.00 |
|                 | 其他國籍        | 60.00 | 40.00 | 0.00  | 0.00  | 0.00     | 10   | 100.00 |
|                 |             |       |       |       |       |          |      |        |
| 調查遊憩<br>景點<br># | 澎湖遊客中心      | 33.64 | 58.88 | 3.74  | 0.00  | 3.74     | 107  | 100.00 |
|                 | 馬公機場        | 32.38 | 60.14 | 2.14  | 0.36  | 4.98     | 281  | 100.00 |
|                 |             |       |       |       |       |          |      |        |

\* 表示經卡方檢定(Chi-square Test)，該人文變項達到統計上顯著差異( $\alpha=0.05$ )。

# 表示該人文變項組間期望值小於5的比例超過25%，因此，未做卡方檢定 (Chi-square Test)。

原始問卷第C2.1題

附表4-8-C2.2 對澎湖國家風景區內服務設施滿意度

|                   |             | 非常滿意  | 還算滿意   | 不太滿意  | 非常不滿意 | 無此項或無此經驗 | 總計   |        |
|-------------------|-------------|-------|--------|-------|-------|----------|------|--------|
|                   |             | %     | %      | %     | %     | %        | 回答人數 | %      |
| 整體                |             | 14.43 | 77.84  | 5.41  | 0.26  | 2.06     | 388  | 100.00 |
| 性別<br>#           | 男           | 16.02 | 76.80  | 4.97  | 0.55  | 1.66     | 181  | 100.00 |
|                   | 女           | 13.04 | 78.74  | 5.80  | 0.00  | 2.42     | 207  | 100.00 |
|                   |             |       |        |       |       |          |      |        |
| 年齡<br>#           | 12歲~19歲     | 30.43 | 60.87  | 4.35  | 0.00  | 4.35     | 23   | 100.00 |
|                   | 20歲~29歲     | 21.00 | 74.00  | 3.00  | 0.00  | 2.00     | 100  | 100.00 |
|                   | 30歲~39歲     | 12.17 | 78.26  | 7.83  | 0.00  | 1.74     | 115  | 100.00 |
|                   | 40歲~49歲     | 13.33 | 76.00  | 6.67  | 1.33  | 2.67     | 75   | 100.00 |
|                   | 50歲~59歲     | 7.55  | 86.79  | 3.77  | 0.00  | 1.89     | 53   | 100.00 |
|                   | 60歲~69歲     | 0.00  | 93.75  | 6.25  | 0.00  | 0.00     | 16   | 100.00 |
|                   | 70歲及以上      | 0.00  | 100.00 | 0.00  | 0.00  | 0.00     | 6    | 100.00 |
|                   |             |       |        |       |       |          |      |        |
| 教育程度<br>#         | 國(初)中及以下    | 10.81 | 81.08  | 5.41  | 0.00  | 2.70     | 37   | 100.00 |
|                   | 高中、職        | 11.46 | 81.25  | 6.25  | 0.00  | 1.04     | 96   | 100.00 |
|                   | 大專及以上       | 16.08 | 76.08  | 5.10  | 0.39  | 2.35     | 255  | 100.00 |
|                   |             |       |        |       |       |          |      |        |
| 工作別<br>#          | 專技主管人員      | 12.12 | 78.79  | 7.07  | 1.01  | 1.01     | 99   | 100.00 |
|                   | 技術員/事務人員    | 9.72  | 79.17  | 8.33  | 0.00  | 2.78     | 72   | 100.00 |
|                   | 服務工作人員      | 16.87 | 77.11  | 3.61  | 0.00  | 2.41     | 83   | 100.00 |
|                   | 農林漁牧及體力工作者  | 21.43 | 71.43  | 3.57  | 0.00  | 3.57     | 28   | 100.00 |
|                   | 家管/退休/無業    | 8.33  | 85.42  | 4.17  | 0.00  | 2.08     | 48   | 100.00 |
|                   | 學生          | 22.41 | 72.41  | 3.45  | 0.00  | 1.72     | 58   | 100.00 |
|                   |             |       |        |       |       |          |      |        |
| 婚姻狀況<br>#         | 未婚          | 19.64 | 74.40  | 4.76  | 0.00  | 1.19     | 168  | 100.00 |
|                   | 已婚          | 10.45 | 80.45  | 5.91  | 0.45  | 2.73     | 220  | 100.00 |
|                   |             |       |        |       |       |          |      |        |
| 個人每月<br>平均所得<br># | 無經常性收入或沒有收入 | 14.29 | 80.00  | 4.29  | 0.00  | 1.43     | 70   | 100.00 |
|                   | 未滿3萬元       | 18.48 | 77.17  | 4.35  | 0.00  | 0.00     | 92   | 100.00 |
|                   | 3萬元~未滿5萬    | 11.03 | 80.88  | 3.68  | 0.74  | 3.68     | 136  | 100.00 |
|                   | 5萬元~未滿10萬元  | 16.90 | 73.24  | 8.45  | 0.00  | 1.41     | 71   | 100.00 |
|                   | 10萬元及以上     | 10.53 | 68.42  | 15.79 | 0.00  | 5.26     | 19   | 100.00 |
|                   |             |       |        |       |       |          |      |        |
| 居住地區<br>#         | 北部地區        | 16.22 | 76.76  | 5.41  | 0.00  | 1.62     | 185  | 100.00 |
|                   | 中部地區        | 11.86 | 74.58  | 11.86 | 1.69  | 0.00     | 59   | 100.00 |
|                   | 南部地區        | 13.22 | 80.99  | 3.31  | 0.00  | 2.48     | 121  | 100.00 |
|                   | 東部地區        | 50.00 | 50.00  | 0.00  | 0.00  | 0.00     | 2    | 100.00 |
|                   | 金馬地區        | 0.00  | 100.00 | 0.00  | 0.00  | 0.00     | 3    | 100.00 |
|                   | 國外地區        | 11.11 | 77.78  | 0.00  | 0.00  | 11.11    | 18   | 100.00 |
|                   |             |       |        |       |       |          |      |        |
| 國籍<br>#           | 本國          | 14.79 | 78.08  | 5.48  | 0.27  | 1.37     | 365  | 100.00 |
|                   | 中國大陸        | 11.11 | 77.78  | 0.00  | 0.00  | 11.11    | 9    | 100.00 |
|                   | 港澳          | 0.00  | 75.00  | 25.00 | 0.00  | 0.00     | 4    | 100.00 |
|                   | 其他國籍        | 10.00 | 70.00  | 0.00  | 0.00  | 20.00    | 10   | 100.00 |
|                   |             |       |        |       |       |          |      |        |
| 調查遊憩<br>景點<br>#   | 澎湖遊客中心      | 16.82 | 78.50  | 2.80  | 0.00  | 1.87     | 107  | 100.00 |
|                   | 馬公機場        | 13.52 | 77.58  | 6.41  | 0.36  | 2.14     | 281  | 100.00 |
|                   |             |       |        |       |       |          |      |        |

\* 表示經卡方檢定(Chi-square Test)，該人文變項達到統計上顯著差異( $\alpha=0.05$ )。

# 表示該人文變項組間期望值小於5的比例超過25%，因此，未做卡方檢定 (Chi-square Test)。

原始問卷第C2.2題

附表4-8-C2.3 對澎湖國家風景區內空間設計滿意度

|               |             | 非常滿意  | 還算滿意   | 不太滿意  | 無此項或無此經驗 | 總計   |        |
|---------------|-------------|-------|--------|-------|----------|------|--------|
|               |             | %     | %      | %     | %        | 回答人數 | %      |
| 整體            |             | 18.30 | 77.32  | 2.32  | 2.06     | 388  | 100.00 |
| 性別<br>#       | 男           | 18.78 | 76.24  | 2.76  | 2.21     | 181  | 100.00 |
|               | 女           | 17.87 | 78.26  | 1.93  | 1.93     | 207  | 100.00 |
|               |             |       |        |       |          |      |        |
| 年齡<br>#       | 12歲~19歲     | 30.43 | 69.57  | 0.00  | 0.00     | 23   | 100.00 |
|               | 20歲~29歲     | 22.00 | 74.00  | 1.00  | 3.00     | 100  | 100.00 |
|               | 30歲~39歲     | 19.13 | 76.52  | 3.48  | 0.87     | 115  | 100.00 |
|               | 40歲~49歲     | 17.33 | 78.67  | 1.33  | 2.67     | 75   | 100.00 |
|               | 50歲~59歲     | 13.21 | 77.36  | 5.66  | 3.77     | 53   | 100.00 |
|               | 60歲~69歲     | 0.00  | 100.00 | 0.00  | 0.00     | 16   | 100.00 |
|               | 70歲及以上      | 0.00  | 100.00 | 0.00  | 0.00     | 6    | 100.00 |
|               |             |       |        |       |          |      |        |
| 教育程度<br>#     | 國(初)中及以下    | 8.11  | 86.49  | 2.70  | 2.70     | 37   | 100.00 |
|               | 高中、職        | 16.67 | 79.17  | 4.17  | 0.00     | 96   | 100.00 |
|               | 大專及以上       | 20.39 | 75.29  | 1.57  | 2.75     | 255  | 100.00 |
|               |             |       |        |       |          |      |        |
| 工作別<br>#      | 專技主管人員      | 19.19 | 77.78  | 1.01  | 2.02     | 99   | 100.00 |
|               | 技術員/事務人員    | 11.11 | 83.33  | 4.17  | 1.39     | 72   | 100.00 |
|               | 服務工作人員      | 22.89 | 71.08  | 3.61  | 2.41     | 83   | 100.00 |
|               | 農林漁牧及體力工作者  | 21.43 | 71.43  | 3.57  | 3.57     | 28   | 100.00 |
|               | 家管/退休/無業    | 12.50 | 85.42  | 0.00  | 2.08     | 48   | 100.00 |
|               | 學生          | 22.41 | 74.14  | 1.72  | 1.72     | 58   | 100.00 |
|               |             |       |        |       |          |      |        |
| 婚姻狀況<br>#     | 未婚          | 22.02 | 75.60  | 1.19  | 1.19     | 168  | 100.00 |
|               | 已婚          | 15.45 | 78.64  | 3.18  | 2.73     | 220  | 100.00 |
|               |             |       |        |       |          |      |        |
| 個人每月平均所得<br># | 無經常性收入或沒有收入 | 15.71 | 80.00  | 2.86  | 1.43     | 70   | 100.00 |
|               | 未滿3萬元       | 23.91 | 73.91  | 2.17  | 0.00     | 92   | 100.00 |
|               | 3萬元~未滿5萬    | 19.12 | 75.00  | 2.94  | 2.94     | 136  | 100.00 |
|               | 5萬元~未滿10萬元  | 14.08 | 83.10  | 0.00  | 2.82     | 71   | 100.00 |
|               | 10萬元及以上     | 10.53 | 78.95  | 5.26  | 5.26     | 19   | 100.00 |
|               |             |       |        |       |          |      |        |
| 居住地區<br>#     | 北部地區        | 17.84 | 78.92  | 2.70  | 0.54     | 185  | 100.00 |
|               | 中部地區        | 15.25 | 81.36  | 1.69  | 1.69     | 59   | 100.00 |
|               | 南部地區        | 20.66 | 73.55  | 2.48  | 3.31     | 121  | 100.00 |
|               | 東部地區        | 50.00 | 50.00  | 0.00  | 0.00     | 2    | 100.00 |
|               | 金馬地區        | 0.00  | 100.00 | 0.00  | 0.00     | 3    | 100.00 |
|               | 國外地區        | 16.67 | 72.22  | 0.00  | 11.11    | 18   | 100.00 |
|               |             |       |        |       |          |      |        |
| 國籍<br>#       | 本國          | 18.36 | 77.81  | 2.19  | 1.64     | 365  | 100.00 |
|               | 中國大陸        | 22.22 | 66.67  | 0.00  | 11.11    | 9    | 100.00 |
|               | 港澳          | 0.00  | 75.00  | 25.00 | 0.00     | 4    | 100.00 |
|               | 其他國籍        | 20.00 | 70.00  | 0.00  | 10.00    | 10   | 100.00 |
|               |             |       |        |       |          |      |        |
| 調查遊憩景點        | 澎湖遊客中心      | 23.36 | 74.77  | 0.93  | 0.93     | 107  | 100.00 |
|               | 馬公機場        | 16.37 | 78.29  | 2.85  | 2.49     | 281  | 100.00 |
|               |             |       |        |       |          |      |        |

\* 表示經卡方檢定(Chi-square Test)，該人文變項達到統計上顯著差異( $\alpha=0.05$ )。

# 表示該人文變項組間期望值小於5的比例超過25%，因此，未做卡方檢定 (Chi-square Test)。

原始問卷第C2.3題

附表4-8-C2.4 對澎湖國家風景區內引導指標或動線安排滿意度

|           |             | 非常滿意   | 還算滿意   | 不太滿意  | 非常不滿意 | 無此項或無此經驗 | 總計   |        |
|-----------|-------------|--------|--------|-------|-------|----------|------|--------|
|           |             | %      | %      | %     | %     | %        | 回答人數 | %      |
| 整體        |             | 18.30  | 63.92  | 12.63 | 0.26  | 4.90     | 388  | 100.00 |
| 性別        | 男           | 18.78  | 64.09  | 13.26 | 0.00  | 3.87     | 181  | 100.00 |
|           | 女           | 17.87  | 63.77  | 12.08 | 0.48  | 5.80     | 207  | 100.00 |
|           |             |        |        |       |       |          |      |        |
| 年齡#       | 12歲~19歲     | 39.13  | 47.83  | 4.35  | 0.00  | 8.70     | 23   | 100.00 |
|           | 20歲~29歲     | 25.00  | 57.00  | 14.00 | 1.00  | 3.00     | 100  | 100.00 |
|           | 30歲~39歲     | 14.78  | 66.96  | 13.91 | 0.00  | 4.35     | 115  | 100.00 |
|           | 40歲~49歲     | 14.67  | 58.67  | 18.67 | 0.00  | 8.00     | 75   | 100.00 |
|           | 50歲~59歲     | 13.21  | 77.36  | 3.77  | 0.00  | 5.66     | 53   | 100.00 |
|           | 60歲~69歲     | 12.50  | 81.25  | 6.25  | 0.00  | 0.00     | 16   | 100.00 |
|           | 70歲及以上      | 0.00   | 83.33  | 16.67 | 0.00  | 0.00     | 6    | 100.00 |
|           |             |        |        |       |       |          |      |        |
| 教育程度#     | 國(初)中及以下    | 21.62  | 56.76  | 8.11  | 0.00  | 13.51    | 37   | 100.00 |
|           | 高中、職        | 16.67  | 65.63  | 12.50 | 0.00  | 5.21     | 96   | 100.00 |
|           | 大專及以上       | 18.43  | 64.31  | 13.33 | 0.39  | 3.53     | 255  | 100.00 |
|           |             |        |        |       |       |          |      |        |
| 工作別#      | 專技主管人員      | 17.17  | 63.64  | 16.16 | 0.00  | 3.03     | 99   | 100.00 |
|           | 技術員/事務人員    | 16.67  | 58.33  | 20.83 | 0.00  | 4.17     | 72   | 100.00 |
|           | 服務工作人員      | 22.89  | 60.24  | 9.64  | 0.00  | 7.23     | 83   | 100.00 |
|           | 農林漁牧及體力工作者  | 14.29  | 64.29  | 10.71 | 0.00  | 10.71    | 28   | 100.00 |
|           | 家管/退休/無業    | 10.42  | 79.17  | 4.17  | 2.08  | 4.17     | 48   | 100.00 |
|           | 學生          | 24.14  | 63.79  | 8.62  | 0.00  | 3.45     | 58   | 100.00 |
|           |             |        |        |       |       |          |      |        |
| 婚姻狀況      | 未婚          | 23.21  | 59.52  | 13.10 | 0.00  | 4.17     | 168  | 100.00 |
|           | 已婚          | 14.55  | 67.27  | 12.27 | 0.45  | 5.45     | 220  | 100.00 |
|           |             |        |        |       |       |          |      |        |
| 個人每月平均所得# | 無經常性收入或沒有收入 | 17.14  | 71.43  | 7.14  | 0.00  | 4.29     | 70   | 100.00 |
|           | 未滿3萬元       | 20.65  | 67.39  | 7.61  | 0.00  | 4.35     | 92   | 100.00 |
|           | 3萬元~未滿5萬    | 16.18  | 61.03  | 16.91 | 0.00  | 5.88     | 136  | 100.00 |
|           | 5萬元~未滿10萬元  | 18.31  | 59.15  | 18.31 | 1.41  | 2.82     | 71   | 100.00 |
|           | 10萬元及以上     | 26.32  | 57.89  | 5.26  | 0.00  | 10.53    | 19   | 100.00 |
|           |             |        |        |       |       |          |      |        |
| 居住地區#     | 北部地區        | 20.54  | 58.92  | 16.76 | 0.00  | 3.78     | 185  | 100.00 |
|           | 中部地區        | 13.56  | 71.19  | 11.86 | 0.00  | 3.39     | 59   | 100.00 |
|           | 南部地區        | 17.36  | 68.60  | 8.26  | 0.00  | 5.79     | 121  | 100.00 |
|           | 東部地區        | 100.00 | 0.00   | 0.00  | 0.00  | 0.00     | 2    | 100.00 |
|           | 金馬地區        | 0.00   | 100.00 | 0.00  | 0.00  | 0.00     | 3    | 100.00 |
|           | 國外地區        | 11.11  | 61.11  | 5.56  | 5.56  | 16.67    | 18   | 100.00 |
|           |             |        |        |       |       |          |      |        |
| 國籍#       | 本國          | 18.63  | 64.38  | 12.88 | 0.00  | 4.11     | 365  | 100.00 |
|           | 中國大陸        | 11.11  | 55.56  | 22.22 | 0.00  | 11.11    | 9    | 100.00 |
|           | 港澳          | 25.00  | 50.00  | 0.00  | 0.00  | 25.00    | 4    | 100.00 |
|           | 其他國籍        | 10.00  | 60.00  | 0.00  | 10.00 | 20.00    | 10   | 100.00 |
|           |             |        |        |       |       |          |      |        |
| 調查遊憩景點    | 澎湖遊客中心      | 20.56  | 62.62  | 12.15 | 0.00  | 4.67     | 107  | 100.00 |
|           | 馬公機場        | 17.44  | 64.41  | 12.81 | 0.36  | 4.98     | 281  | 100.00 |
|           |             |        |        |       |       |          |      |        |

\* 表示經卡方檢定(Chi-square Test)，該人文變項達到統計上顯著差異( $\alpha=0.05$ )。

# 表示該人文變項組間期望值小於5的比例超過25%，因此，未做卡方檢定 (Chi-square Test)。

原始問卷第C2.4題



附表4-8-C2.5 對澎湖國家風景區內環境美化綠化滿意度

|                   |             | 非常滿意   | 還算滿意   | 不太滿意  | 無此項或無此經驗 | 總計   |        |
|-------------------|-------------|--------|--------|-------|----------|------|--------|
|                   |             | %      | %      | %     | %        | 回答人數 | %      |
| 整體                |             | 27.32  | 65.72  | 6.70  | 0.26     | 388  | 100.00 |
| 性別<br>*           | 男           | 29.28  | 60.77  | 9.94  | 0.00     | 181  | 100.00 |
|                   | 女           | 25.60  | 70.05  | 3.86  | 0.48     | 207  | 100.00 |
|                   |             |        |        |       |          |      |        |
| 年齡<br>#           | 12歲~19歲     | 43.48  | 56.52  | 0.00  | 0.00     | 23   | 100.00 |
|                   | 20歲~29歲     | 35.00  | 59.00  | 5.00  | 1.00     | 100  | 100.00 |
|                   | 30歲~39歲     | 26.96  | 66.09  | 6.96  | 0.00     | 115  | 100.00 |
|                   | 40歲~49歲     | 21.33  | 69.33  | 9.33  | 0.00     | 75   | 100.00 |
|                   | 50歲~59歲     | 20.75  | 69.81  | 9.43  | 0.00     | 53   | 100.00 |
|                   | 60歲~69歲     | 6.25   | 87.50  | 6.25  | 0.00     | 16   | 100.00 |
|                   | 70歲及以上      | 33.33  | 66.67  | 0.00  | 0.00     | 6    | 100.00 |
|                   |             |        |        |       |          |      |        |
| 教育程度<br>#         | 國(初)中及以下    | 27.03  | 67.57  | 5.41  | 0.00     | 37   | 100.00 |
|                   | 高中、職        | 26.04  | 67.71  | 6.25  | 0.00     | 96   | 100.00 |
|                   | 大專及以上       | 27.84  | 64.71  | 7.06  | 0.39     | 255  | 100.00 |
|                   |             |        |        |       |          |      |        |
| 工作別<br>#          | 專技主管人員      | 24.24  | 64.65  | 11.11 | 0.00     | 99   | 100.00 |
|                   | 技術員/事務人員    | 30.56  | 63.89  | 5.56  | 0.00     | 72   | 100.00 |
|                   | 服務工作人員      | 28.92  | 66.27  | 3.61  | 1.20     | 83   | 100.00 |
|                   | 農林漁牧及體力工作者  | 32.14  | 53.57  | 14.29 | 0.00     | 28   | 100.00 |
|                   | 家管/退休/無業    | 12.50  | 83.33  | 4.17  | 0.00     | 48   | 100.00 |
|                   | 學生          | 36.21  | 60.34  | 3.45  | 0.00     | 58   | 100.00 |
|                   |             |        |        |       |          |      |        |
| 婚姻狀況              | 未婚          | 29.17  | 66.07  | 4.17  | 0.60     | 168  | 100.00 |
|                   | 已婚          | 25.91  | 65.45  | 8.64  | 0.00     | 220  | 100.00 |
|                   |             |        |        |       |          |      |        |
| 個人每月<br>平均所得<br># | 無經常性收入或沒有收入 | 27.14  | 67.14  | 5.71  | 0.00     | 70   | 100.00 |
|                   | 未滿3萬元       | 31.52  | 66.30  | 2.17  | 0.00     | 92   | 100.00 |
|                   | 3萬元~未滿5萬    | 26.47  | 63.24  | 9.56  | 0.74     | 136  | 100.00 |
|                   | 5萬元~未滿10萬元  | 25.35  | 67.61  | 7.04  | 0.00     | 71   | 100.00 |
|                   | 10萬元及以上     | 21.05  | 68.42  | 10.53 | 0.00     | 19   | 100.00 |
|                   |             |        |        |       |          |      |        |
| 居住地區<br>#         | 北部地區        | 26.49  | 68.65  | 4.86  | 0.00     | 185  | 100.00 |
|                   | 中部地區        | 23.73  | 69.49  | 6.78  | 0.00     | 59   | 100.00 |
|                   | 南部地區        | 29.75  | 60.33  | 9.92  | 0.00     | 121  | 100.00 |
|                   | 東部地區        | 100.00 | 0.00   | 0.00  | 0.00     | 2    | 100.00 |
|                   | 金馬地區        | 0.00   | 100.00 | 0.00  | 0.00     | 3    | 100.00 |
|                   | 國外地區        | 27.78  | 61.11  | 5.56  | 5.56     | 18   | 100.00 |
|                   |             |        |        |       |          |      |        |
| 國籍<br>#           | 本國          | 27.12  | 66.30  | 6.58  | 0.00     | 365  | 100.00 |
|                   | 中國大陸        | 55.56  | 44.44  | 0.00  | 0.00     | 9    | 100.00 |
|                   | 港澳          | 25.00  | 50.00  | 25.00 | 0.00     | 4    | 100.00 |
|                   | 其他國籍        | 10.00  | 70.00  | 10.00 | 10.00    | 10   | 100.00 |
|                   |             |        |        |       |          |      |        |
| 調查遊憩<br>景點        | 澎湖遊客中心      | 31.78  | 64.49  | 3.74  | 0.00     | 107  | 100.00 |
|                   | 馬公機場        | 25.62  | 66.19  | 7.83  | 0.36     | 281  | 100.00 |
|                   |             |        |        |       |          |      |        |

\* 表示經卡方檢定(Chi-square Test)，該人文變項達到統計上顯著差異( $\alpha=0.05$ )。

# 表示該人文變項組間期望值小於5的比例超過25%，因此，未做卡方檢定 (Chi-square Test)。

原始問卷第C2.5題

附表4-8-C2.6 對澎湖國家風景區內環境整潔滿意度

|                   |             | 非常滿意  | 還算滿意  | 不太滿意  | 非常不滿意 | 無此項或無此經驗 | 總計   |        |
|-------------------|-------------|-------|-------|-------|-------|----------|------|--------|
|                   |             | %     | %     | %     | %     | %        | 回答人數 | %      |
| 整體                |             | 23.71 | 67.01 | 8.76  | 0.26  | 0.26     | 388  | 100.00 |
| 性別<br>#           | 男           | 22.10 | 67.40 | 9.39  | 0.55  | 0.55     | 181  | 100.00 |
|                   | 女           | 25.12 | 66.67 | 8.21  | 0.00  | 0.00     | 207  | 100.00 |
|                   |             |       |       |       |       |          |      |        |
| 年齡<br>#           | 12歲~19歲     | 34.78 | 52.17 | 13.04 | 0.00  | 0.00     | 23   | 100.00 |
|                   | 20歲~29歲     | 33.00 | 53.00 | 12.00 | 1.00  | 1.00     | 100  | 100.00 |
|                   | 30歲~39歲     | 21.74 | 71.30 | 6.96  | 0.00  | 0.00     | 115  | 100.00 |
|                   | 40歲~49歲     | 20.00 | 73.33 | 6.67  | 0.00  | 0.00     | 75   | 100.00 |
|                   | 50歲~59歲     | 16.98 | 75.47 | 7.55  | 0.00  | 0.00     | 53   | 100.00 |
|                   | 60歲~69歲     | 6.25  | 81.25 | 12.50 | 0.00  | 0.00     | 16   | 100.00 |
|                   | 70歲及以上      | 16.67 | 83.33 | 0.00  | 0.00  | 0.00     | 6    | 100.00 |
|                   |             |       |       |       |       |          |      |        |
| 教育程度<br>#         | 國(初)中及以下    | 18.92 | 78.38 | 2.70  | 0.00  | 0.00     | 37   | 100.00 |
|                   | 高中、職        | 20.83 | 68.75 | 10.42 | 0.00  | 0.00     | 96   | 100.00 |
|                   | 大專及以上       | 25.49 | 64.71 | 9.02  | 0.39  | 0.39     | 255  | 100.00 |
|                   |             |       |       |       |       |          |      |        |
| 工作別<br>#          | 專技主管人員      | 23.23 | 67.68 | 9.09  | 0.00  | 0.00     | 99   | 100.00 |
|                   | 技術員/事務人員    | 23.61 | 68.06 | 6.94  | 0.00  | 1.39     | 72   | 100.00 |
|                   | 服務工作人員      | 27.71 | 65.06 | 7.23  | 0.00  | 0.00     | 83   | 100.00 |
|                   | 農林漁牧及體力工作者  | 21.43 | 57.14 | 17.86 | 3.57  | 0.00     | 28   | 100.00 |
|                   | 家管/退休/無業    | 10.42 | 83.33 | 6.25  | 0.00  | 0.00     | 48   | 100.00 |
|                   | 學生          | 31.03 | 58.62 | 10.34 | 0.00  | 0.00     | 58   | 100.00 |
|                   |             |       |       |       |       |          |      |        |
| 婚姻狀況<br>#         | 未婚          | 25.60 | 63.69 | 10.12 | 0.00  | 0.60     | 168  | 100.00 |
|                   | 已婚          | 22.27 | 69.55 | 7.73  | 0.45  | 0.00     | 220  | 100.00 |
|                   |             |       |       |       |       |          |      |        |
| 個人每月<br>平均所得<br># | 無經常性收入或沒有收入 | 20.00 | 71.43 | 8.57  | 0.00  | 0.00     | 70   | 100.00 |
|                   | 未滿3萬元       | 30.43 | 59.78 | 9.78  | 0.00  | 0.00     | 92   | 100.00 |
|                   | 3萬元~未滿5萬    | 21.32 | 69.12 | 8.09  | 0.74  | 0.74     | 136  | 100.00 |
|                   | 5萬元~未滿10萬元  | 23.94 | 67.61 | 8.45  | 0.00  | 0.00     | 71   | 100.00 |
|                   | 10萬元及以上     | 21.05 | 68.42 | 10.53 | 0.00  | 0.00     | 19   | 100.00 |
|                   |             |       |       |       |       |          |      |        |
| 居住地區<br>#         | 北部地區        | 17.84 | 72.97 | 8.65  | 0.00  | 0.54     | 185  | 100.00 |
|                   | 中部地區        | 23.73 | 64.41 | 10.17 | 1.69  | 0.00     | 59   | 100.00 |
|                   | 南部地區        | 30.58 | 61.98 | 7.44  | 0.00  | 0.00     | 121  | 100.00 |
|                   | 東部地區        | 50.00 | 50.00 | 0.00  | 0.00  | 0.00     | 2    | 100.00 |
|                   | 金馬地區        | 0.00  | 66.67 | 33.33 | 0.00  | 0.00     | 3    | 100.00 |
|                   | 國外地區        | 38.89 | 50.00 | 11.11 | 0.00  | 0.00     | 18   | 100.00 |
|                   |             |       |       |       |       |          |      |        |
| 國籍<br>#           | 本國          | 23.01 | 67.95 | 8.49  | 0.27  | 0.27     | 365  | 100.00 |
|                   | 中國大陸        | 55.56 | 44.44 | 0.00  | 0.00  | 0.00     | 9    | 100.00 |
|                   | 港澳          | 25.00 | 50.00 | 25.00 | 0.00  | 0.00     | 4    | 100.00 |
|                   | 其他國籍        | 20.00 | 60.00 | 20.00 | 0.00  | 0.00     | 10   | 100.00 |
|                   |             |       |       |       |       |          |      |        |
| 調查遊憩<br>景點<br>#   | 澎湖遊客中心      | 26.17 | 65.42 | 6.54  | 0.93  | 0.93     | 107  | 100.00 |
|                   | 馬公機場        | 22.78 | 67.62 | 9.61  | 0.00  | 0.00     | 281  | 100.00 |
|                   |             |       |       |       |       |          |      |        |

\* 表示經卡方檢定(Chi-square Test)，該人文變項達到統計上顯著差異( $\alpha=0.05$ )。

# 表示該人文變項組間期望值小於5的比例超過25%，因此，未做卡方檢定 (Chi-square Test)。

原始問卷第C2.6題

附表4-8-C2.7 對澎湖國家風景區內停車位數量滿意度

|           |             | 非常滿意   | 還算滿意   | 不太滿意  | 非常不滿意 | 無此項或無此經驗 | 總計   |        |
|-----------|-------------|--------|--------|-------|-------|----------|------|--------|
|           |             | %      | %      | %     | %     | %        | 回答人數 | %      |
| 整體        |             | 26.29  | 51.80  | 5.93  | 0.77  | 15.21    | 388  | 100.00 |
| 性別        | 男           | 28.73  | 49.17  | 5.52  | 1.66  | 14.92    | 181  | 100.00 |
|           | 女           | 24.15  | 54.11  | 6.28  | 0.00  | 15.46    | 207  | 100.00 |
|           |             |        |        |       |       |          |      |        |
| 年齡#       | 12歲~19歲     | 21.74  | 39.13  | 4.35  | 4.35  | 30.43    | 23   | 100.00 |
|           | 20歲~29歲     | 35.00  | 47.00  | 7.00  | 1.00  | 10.00    | 100  | 100.00 |
|           | 30歲~39歲     | 30.43  | 51.30  | 6.96  | 0.00  | 11.30    | 115  | 100.00 |
|           | 40歲~49歲     | 24.00  | 44.00  | 5.33  | 1.33  | 25.33    | 75   | 100.00 |
|           | 50歲~59歲     | 16.98  | 67.92  | 5.66  | 0.00  | 9.43     | 53   | 100.00 |
|           | 60歲~69歲     | 0.00   | 81.25  | 0.00  | 0.00  | 18.75    | 16   | 100.00 |
|           | 70歲及以上      | 0.00   | 66.67  | 0.00  | 0.00  | 33.33    | 6    | 100.00 |
|           |             |        |        |       |       |          |      |        |
| 教育程度#     | 國(初)中及以下    | 13.51  | 56.76  | 5.41  | 2.70  | 21.62    | 37   | 100.00 |
|           | 高中、職        | 20.83  | 55.21  | 8.33  | 0.00  | 15.63    | 96   | 100.00 |
|           | 大專及以上       | 30.20  | 49.80  | 5.10  | 0.78  | 14.12    | 255  | 100.00 |
|           |             |        |        |       |       |          |      |        |
| 工作別#      | 專技主管人員      | 33.33  | 46.46  | 4.04  | 1.01  | 15.15    | 99   | 100.00 |
|           | 技術員/事務人員    | 25.00  | 51.39  | 5.56  | 0.00  | 18.06    | 72   | 100.00 |
|           | 服務工作人員      | 26.51  | 53.01  | 10.84 | 0.00  | 9.64     | 83   | 100.00 |
|           | 農林漁牧及體力工作者  | 10.71  | 71.43  | 3.57  | 3.57  | 10.71    | 28   | 100.00 |
|           | 家管/退休/無業    | 12.50  | 64.58  | 6.25  | 0.00  | 16.67    | 48   | 100.00 |
|           | 學生          | 34.48  | 39.66  | 3.45  | 1.72  | 20.69    | 58   | 100.00 |
|           |             |        |        |       |       |          |      |        |
| 婚姻狀況      | 未婚          | 30.36  | 48.21  | 7.14  | 1.19  | 13.10    | 168  | 100.00 |
|           | 已婚          | 23.18  | 54.55  | 5.00  | 0.45  | 16.82    | 220  | 100.00 |
|           |             |        |        |       |       |          |      |        |
| 個人每月平均所得# | 無經常性收入或沒有收入 | 21.43  | 54.29  | 4.29  | 1.43  | 18.57    | 70   | 100.00 |
|           | 未滿3萬元       | 26.09  | 46.74  | 8.70  | 0.00  | 18.48    | 92   | 100.00 |
|           | 3萬元~未滿5萬    | 27.21  | 53.68  | 5.88  | 0.74  | 12.50    | 136  | 100.00 |
|           | 5萬元~未滿10萬元  | 32.39  | 50.70  | 4.23  | 0.00  | 12.68    | 71   | 100.00 |
|           | 10萬元及以上     | 15.79  | 57.89  | 5.26  | 5.26  | 15.79    | 19   | 100.00 |
|           |             |        |        |       |       |          |      |        |
| 居住地區#     | 北部地區        | 28.65  | 48.11  | 7.03  | 1.08  | 15.14    | 185  | 100.00 |
|           | 中部地區        | 23.73  | 57.63  | 1.69  | 0.00  | 16.95    | 59   | 100.00 |
|           | 南部地區        | 23.97  | 52.89  | 7.44  | 0.83  | 14.88    | 121  | 100.00 |
|           | 東部地區        | 100.00 | 0.00   | 0.00  | 0.00  | 0.00     | 2    | 100.00 |
|           | 金馬地區        | 0.00   | 100.00 | 0.00  | 0.00  | 0.00     | 3    | 100.00 |
|           | 國外地區        | 22.22  | 61.11  | 0.00  | 0.00  | 16.67    | 18   | 100.00 |
|           |             |        |        |       |       |          |      |        |
| 國籍#       | 本國          | 26.03  | 51.51  | 6.30  | 0.82  | 15.34    | 365  | 100.00 |
|           | 中國大陸        | 22.22  | 66.67  | 0.00  | 0.00  | 11.11    | 9    | 100.00 |
|           | 港澳          | 50.00  | 25.00  | 0.00  | 0.00  | 25.00    | 4    | 100.00 |
|           | 其他國籍        | 30.00  | 60.00  | 0.00  | 0.00  | 10.00    | 10   | 100.00 |
|           |             |        |        |       |       |          |      |        |
| 調查遊憩景點    | 澎湖遊客中心      | 29.91  | 50.47  | 2.80  | 0.00  | 16.82    | 107  | 100.00 |
|           | 馬公機場        | 24.91  | 52.31  | 7.12  | 1.07  | 14.59    | 281  | 100.00 |
|           |             |        |        |       |       |          |      |        |

\* 表示經卡方檢定(Chi-square Test)，該人文變項達到統計上顯著差異( $\alpha=0.05$ )。

# 表示該人文變項組間期望值小於5的比例超過25%，因此，未做卡方檢定 (Chi-square Test)。

原始問卷第C2.7題

附表4-8-C2.8 對澎湖國家風景區內廁所清潔程度滿意度

|           |             | 非常滿意   | 還算滿意  | 不太滿意  | 無此項或無此經驗 | 總計   |        |
|-----------|-------------|--------|-------|-------|----------|------|--------|
|           |             | %      | %     | %     | %        | 回答人數 | %      |
| 整體        |             | 22.16  | 63.66 | 8.76  | 5.41     | 388  | 100.00 |
| 性別        | 男           | 19.89  | 66.30 | 7.73  | 6.08     | 181  | 100.00 |
|           | 女           | 24.15  | 61.35 | 9.66  | 4.83     | 207  | 100.00 |
|           |             |        |       |       |          |      |        |
| 年齡#       | 12歲~19歲     | 30.43  | 56.52 | 4.35  | 8.70     | 23   | 100.00 |
|           | 20歲~29歲     | 23.00  | 58.00 | 12.00 | 7.00     | 100  | 100.00 |
|           | 30歲~39歲     | 24.35  | 60.00 | 9.57  | 6.09     | 115  | 100.00 |
|           | 40歲~49歲     | 20.00  | 73.33 | 4.00  | 2.67     | 75   | 100.00 |
|           | 50歲~59歲     | 18.87  | 66.04 | 11.32 | 3.77     | 53   | 100.00 |
|           | 60歲~69歲     | 12.50  | 75.00 | 6.25  | 6.25     | 16   | 100.00 |
|           | 70歲及以上      | 16.67  | 83.33 | 0.00  | 0.00     | 6    | 100.00 |
|           |             |        |       |       |          |      |        |
| 教育程度      | 國(初)中及以下    | 24.32  | 64.86 | 5.41  | 5.41     | 37   | 100.00 |
|           | 高中、職        | 19.79  | 62.50 | 10.42 | 7.29     | 96   | 100.00 |
|           | 大專及以上       | 22.75  | 63.92 | 8.63  | 4.71     | 255  | 100.00 |
|           |             |        |       |       |          |      |        |
| 工作別#      | 專技主管人員      | 21.21  | 66.67 | 9.09  | 3.03     | 99   | 100.00 |
|           | 技術員/事務人員    | 18.06  | 62.50 | 11.11 | 8.33     | 72   | 100.00 |
|           | 服務工作人員      | 26.51  | 57.83 | 12.05 | 3.61     | 83   | 100.00 |
|           | 農林漁牧及體力工作者  | 32.14  | 57.14 | 7.14  | 3.57     | 28   | 100.00 |
|           | 家管/退休/無業    | 12.50  | 75.00 | 4.17  | 8.33     | 48   | 100.00 |
|           | 學生          | 25.86  | 62.07 | 5.17  | 6.90     | 58   | 100.00 |
|           |             |        |       |       |          |      |        |
| 婚姻狀況      | 未婚          | 22.62  | 63.10 | 9.52  | 4.76     | 168  | 100.00 |
|           | 已婚          | 21.82  | 64.09 | 8.18  | 5.91     | 220  | 100.00 |
|           |             |        |       |       |          |      |        |
| 個人每月平均所得# | 無經常性收入或沒有收入 | 21.43  | 64.29 | 4.29  | 10.00    | 70   | 100.00 |
|           | 未滿3萬元       | 25.00  | 58.70 | 10.87 | 5.43     | 92   | 100.00 |
|           | 3萬元~未滿5萬    | 23.53  | 63.24 | 8.82  | 4.41     | 136  | 100.00 |
|           | 5萬元~未滿10萬元  | 18.31  | 70.42 | 8.45  | 2.82     | 71   | 100.00 |
|           | 10萬元及以上     | 15.79  | 63.16 | 15.79 | 5.26     | 19   | 100.00 |
|           |             |        |       |       |          |      |        |
| 居住地區#     | 北部地區        | 17.30  | 69.73 | 8.65  | 4.32     | 185  | 100.00 |
|           | 中部地區        | 23.73  | 59.32 | 13.56 | 3.39     | 59   | 100.00 |
|           | 南部地區        | 25.62  | 58.68 | 8.26  | 7.44     | 121  | 100.00 |
|           | 東部地區        | 100.00 | 0.00  | 0.00  | 0.00     | 2    | 100.00 |
|           | 金馬地區        | 33.33  | 66.67 | 0.00  | 0.00     | 3    | 100.00 |
|           | 國外地區        | 33.33  | 55.56 | 0.00  | 11.11    | 18   | 100.00 |
|           |             |        |       |       |          |      |        |
| 國籍#       | 本國          | 21.64  | 64.38 | 9.04  | 4.93     | 365  | 100.00 |
|           | 中國大陸        | 33.33  | 55.56 | 0.00  | 11.11    | 9    | 100.00 |
|           | 港澳          | 50.00  | 50.00 | 0.00  | 0.00     | 4    | 100.00 |
|           | 其他國籍        | 20.00  | 50.00 | 10.00 | 20.00    | 10   | 100.00 |
|           |             |        |       |       |          |      |        |
| 調查遊憩景點*   | 澎湖遊客中心      | 26.17  | 57.01 | 4.67  | 12.15    | 107  | 100.00 |
|           | 馬公機場        | 20.64  | 66.19 | 10.32 | 2.85     | 281  | 100.00 |
|           |             |        |       |       |          |      |        |

\* 表示經卡方檢定(Chi-square Test)，該人文變項達到統計上顯著差異( $\alpha=0.05$ )。

# 表示該人文變項組間期望值小於5的比例超過25%，因此，未做卡方檢定 (Chi-square Test)。

原始問卷第C2.8題

附表4-8-C2.9 對澎湖國家風景區內提供之旅遊資訊服務滿意度

|          |             | 非常滿意   | 還算滿意   | 不太滿意  | 無此項或無此經驗 | 總計   |        |
|----------|-------------|--------|--------|-------|----------|------|--------|
|          |             | %      | %      | %     | %        | 回答人數 | %      |
| 整體       |             | 28.35  | 60.31  | 3.87  | 7.47     | 388  | 100.00 |
| 性別       | 男           | 29.28  | 60.77  | 3.31  | 6.63     | 181  | 100.00 |
|          | 女           | 27.54  | 59.90  | 4.35  | 8.21     | 207  | 100.00 |
|          |             |        |        |       |          |      |        |
| 年齡#      | 12歲~19歲     | 47.83  | 47.83  | 0.00  | 4.35     | 23   | 100.00 |
|          | 20歲~29歲     | 40.00  | 48.00  | 6.00  | 6.00     | 100  | 100.00 |
|          | 30歲~39歲     | 28.70  | 62.61  | 1.74  | 6.96     | 115  | 100.00 |
|          | 40歲~49歲     | 14.67  | 66.67  | 5.33  | 13.33    | 75   | 100.00 |
|          | 50歲~59歲     | 20.75  | 69.81  | 3.77  | 5.66     | 53   | 100.00 |
|          | 60歲~69歲     | 18.75  | 68.75  | 6.25  | 6.25     | 16   | 100.00 |
|          | 70歲及以上      | 16.67  | 83.33  | 0.00  | 0.00     | 6    | 100.00 |
|          |             |        |        |       |          |      |        |
| 教育程度     | 國(初)中及以下    | 27.03  | 62.16  | 2.70  | 8.11     | 37   | 100.00 |
|          | 高中、職        | 18.75  | 65.63  | 7.29  | 8.33     | 96   | 100.00 |
|          | 大專及以上       | 32.16  | 58.04  | 2.75  | 7.06     | 255  | 100.00 |
|          |             |        |        |       |          |      |        |
| 工作別#     | 專技主管人員      | 22.22  | 64.65  | 5.05  | 8.08     | 99   | 100.00 |
|          | 技術員/事務人員    | 26.39  | 59.72  | 5.56  | 8.33     | 72   | 100.00 |
|          | 服務工作人員      | 30.12  | 57.83  | 1.20  | 10.84    | 83   | 100.00 |
|          | 農林漁牧及體力工作者  | 21.43  | 64.29  | 10.71 | 3.57     | 28   | 100.00 |
|          | 家管/退休/無業    | 25.00  | 64.58  | 4.17  | 6.25     | 48   | 100.00 |
|          | 學生          | 44.83  | 51.72  | 0.00  | 3.45     | 58   | 100.00 |
|          |             |        |        |       |          |      |        |
| 婚姻狀況*    | 未婚          | 35.12  | 51.79  | 5.95  | 7.14     | 168  | 100.00 |
|          | 已婚          | 23.18  | 66.82  | 2.27  | 7.73     | 220  | 100.00 |
|          |             |        |        |       |          |      |        |
| 個人每月平均所得 | 無經常性收入或沒有收入 | 30.00  | 61.43  | 4.29  | 4.29     | 70   | 100.00 |
|          | 未滿3萬元       | 30.43  | 58.70  | 3.26  | 7.61     | 92   | 100.00 |
|          | 3萬元~未滿5萬    | 25.74  | 59.56  | 4.41  | 10.29    | 136  | 100.00 |
|          | 5萬元~未滿10萬元  | 29.58  | 61.97  | 1.41  | 7.04     | 71   | 100.00 |
|          | 10萬元及以上     | 26.32  | 63.16  | 10.53 | 0.00     | 19   | 100.00 |
|          |             |        |        |       |          |      |        |
| 居住地區#    | 北部地區        | 29.73  | 58.92  | 4.32  | 7.03     | 185  | 100.00 |
|          | 中部地區        | 16.95  | 62.71  | 8.47  | 11.86    | 59   | 100.00 |
|          | 南部地區        | 28.93  | 62.81  | 1.65  | 6.61     | 121  | 100.00 |
|          | 東部地區        | 50.00  | 50.00  | 0.00  | 0.00     | 2    | 100.00 |
|          | 金馬地區        | 0.00   | 100.00 | 0.00  | 0.00     | 3    | 100.00 |
|          | 國外地區        | 50.00  | 44.44  | 0.00  | 5.56     | 18   | 100.00 |
|          |             |        |        |       |          |      |        |
| 國籍#      | 本國          | 27.12  | 61.37  | 4.11  | 7.40     | 365  | 100.00 |
|          | 中國大陸        | 44.44  | 55.56  | 0.00  | 0.00     | 9    | 100.00 |
|          | 港澳          | 100.00 | 0.00   | 0.00  | 0.00     | 4    | 100.00 |
|          | 其他國籍        | 30.00  | 50.00  | 0.00  | 20.00    | 10   | 100.00 |
|          |             |        |        |       |          |      |        |
| 調查遊憩景點   | 澎湖遊客中心      | 26.17  | 65.42  | 3.74  | 4.67     | 107  | 100.00 |
|          | 馬公機場        | 29.18  | 58.36  | 3.91  | 8.54     | 281  | 100.00 |
|          |             |        |        |       |          |      |        |

\* 表示經卡方檢定(Chi-square Test)，該人文變項達到統計上顯著差異( $\alpha=0.05$ )。

# 表示該人文變項組間期望值小於5的比例超過25%，因此，未做卡方檢定 (Chi-square Test)。

原始問卷第C2.9題

附表4-8-C2.10 對澎湖國家風景區內辦理的活動滿意度

|           |             | 非常滿意   | 還算滿意  | 不太滿意 | 無此項或無此經驗 | 總計   |        |
|-----------|-------------|--------|-------|------|----------|------|--------|
|           |             | %      | %     | %    | %        | 回答人數 | %      |
| 整體        |             | 6.70   | 9.02  | 1.03 | 83.25    | 388  | 100.00 |
| 性別        | 男           | 7.73   | 8.29  | 1.66 | 82.32    | 181  | 100.00 |
|           | 女           | 5.80   | 9.66  | 0.48 | 84.06    | 207  | 100.00 |
|           |             |        |       |      |          |      |        |
| 年齡#       | 12歲~19歲     | 13.04  | 4.35  | 0.00 | 82.61    | 23   | 100.00 |
|           | 20歲~29歲     | 7.00   | 13.00 | 0.00 | 80.00    | 100  | 100.00 |
|           | 30歲~39歲     | 7.83   | 6.09  | 1.74 | 84.35    | 115  | 100.00 |
|           | 40歲~49歲     | 1.33   | 9.33  | 2.67 | 86.67    | 75   | 100.00 |
|           | 50歲~59歲     | 9.43   | 11.32 | 0.00 | 79.25    | 53   | 100.00 |
|           | 60歲~69歲     | 6.25   | 6.25  | 0.00 | 87.50    | 16   | 100.00 |
|           | 70歲及以上      | 0.00   | 0.00  | 0.00 | 100.00   | 6    | 100.00 |
|           |             |        |       |      |          |      |        |
| 教育程度#     | 國(初)中及以下    | 10.81  | 0.00  | 0.00 | 89.19    | 37   | 100.00 |
|           | 高中、職        | 5.21   | 8.33  | 2.08 | 84.38    | 96   | 100.00 |
|           | 大專及以上       | 6.67   | 10.59 | 0.78 | 81.96    | 255  | 100.00 |
|           |             |        |       |      |          |      |        |
| 工作別#      | 專技主管人員      | 7.07   | 13.13 | 2.02 | 77.78    | 99   | 100.00 |
|           | 技術員/事務人員    | 5.56   | 5.56  | 0.00 | 88.89    | 72   | 100.00 |
|           | 服務工作人員      | 7.23   | 7.23  | 2.41 | 83.13    | 83   | 100.00 |
|           | 農林漁牧及體力工作者  | 0.00   | 14.29 | 0.00 | 85.71    | 28   | 100.00 |
|           | 家管/退休/無業    | 10.42  | 6.25  | 0.00 | 83.33    | 48   | 100.00 |
|           | 學生          | 6.90   | 8.62  | 0.00 | 84.48    | 58   | 100.00 |
|           |             |        |       |      |          |      |        |
| 婚姻狀況      | 未婚          | 7.74   | 10.12 | 1.19 | 80.95    | 168  | 100.00 |
|           | 已婚          | 5.91   | 8.18  | 0.91 | 85.00    | 220  | 100.00 |
|           |             |        |       |      |          |      |        |
| 個人每月平均所得# | 無經常性收入或沒有收入 | 8.57   | 10.00 | 1.43 | 80.00    | 70   | 100.00 |
|           | 未滿3萬元       | 6.52   | 5.43  | 1.09 | 86.96    | 92   | 100.00 |
|           | 3萬元~未滿5萬    | 5.88   | 12.50 | 0.74 | 80.88    | 136  | 100.00 |
|           | 5萬元~未滿10萬元  | 5.63   | 8.45  | 1.41 | 84.51    | 71   | 100.00 |
|           | 10萬元及以上     | 10.53  | 0.00  | 0.00 | 89.47    | 19   | 100.00 |
|           |             |        |       |      |          |      |        |
| 居住地區#     | 北部地區        | 5.95   | 8.11  | 2.16 | 83.78    | 185  | 100.00 |
|           | 中部地區        | 10.17  | 16.95 | 0.00 | 72.88    | 59   | 100.00 |
|           | 南部地區        | 3.31   | 6.61  | 0.00 | 90.08    | 121  | 100.00 |
|           | 東部地區        | 0.00   | 0.00  | 0.00 | 100.00   | 2    | 100.00 |
|           | 金馬地區        | 100.00 | 0.00  | 0.00 | 0.00     | 3    | 100.00 |
|           | 國外地區        | 11.11  | 11.11 | 0.00 | 77.78    | 18   | 100.00 |
|           |             |        |       |      |          |      |        |
| 國籍#       | 本國          | 6.58   | 8.77  | 1.10 | 83.56    | 365  | 100.00 |
|           | 中國大陸        | 11.11  | 11.11 | 0.00 | 77.78    | 9    | 100.00 |
|           | 港澳          | 25.00  | 0.00  | 0.00 | 75.00    | 4    | 100.00 |
|           | 其他國籍        | 0.00   | 20.00 | 0.00 | 80.00    | 10   | 100.00 |
|           |             |        |       |      |          |      |        |
| 調查遊憩景點    | 澎湖遊客中心      | 4.67   | 4.67  | 0.93 | 89.72    | 107  | 100.00 |
|           | 馬公機場        | 7.47   | 10.68 | 1.07 | 80.78    | 281  | 100.00 |
|           |             |        |       |      |          |      |        |

\* 表示經卡方檢定(Chi-square Test)，該人文變項達到統計上顯著差異( $\alpha=0.05$ )。

# 表示該人文變項組間期望值小於5的比例超過25%，因此，未做卡方檢定 (Chi-square Test)。

原始問卷第C2.10題

附表4-8-C2.11 對澎湖國家風景區內整體滿意度

|                   |             | 非常滿意  | 還算滿意   | 不太滿意  | 總計   |        |
|-------------------|-------------|-------|--------|-------|------|--------|
|                   |             | %     | %      | %     | 回答人數 | %      |
| 整體                |             | 15.72 | 82.99  | 1.29  | 388  | 100.00 |
| 性別<br>#           | 男           | 16.57 | 81.77  | 1.66  | 181  | 100.00 |
|                   | 女           | 14.98 | 84.06  | 0.97  | 207  | 100.00 |
|                   |             |       |        |       |      |        |
| 年齡<br>#           | 12歲~19歲     | 34.78 | 65.22  | 0.00  | 23   | 100.00 |
|                   | 20歲~29歲     | 19.00 | 80.00  | 1.00  | 100  | 100.00 |
|                   | 30歲~39歲     | 15.65 | 82.61  | 1.74  | 115  | 100.00 |
|                   | 40歲~49歲     | 10.67 | 86.67  | 2.67  | 75   | 100.00 |
|                   | 50歲~59歲     | 9.43  | 90.57  | 0.00  | 53   | 100.00 |
|                   | 60歲~69歲     | 18.75 | 81.25  | 0.00  | 16   | 100.00 |
|                   | 70歲及以上      | 0.00  | 100.00 | 0.00  | 6    | 100.00 |
|                   |             |       |        |       |      |        |
| 教育程度<br>#         | 國(初)中及以下    | 21.62 | 78.38  | 0.00  | 37   | 100.00 |
|                   | 高中、職        | 10.42 | 88.54  | 1.04  | 96   | 100.00 |
|                   | 大專及以上       | 16.86 | 81.57  | 1.57  | 255  | 100.00 |
|                   |             |       |        |       |      |        |
| 工作別<br>#          | 專技主管人員      | 15.15 | 82.83  | 2.02  | 99   | 100.00 |
|                   | 技術員/事務人員    | 11.11 | 87.50  | 1.39  | 72   | 100.00 |
|                   | 服務工作人員      | 15.66 | 81.93  | 2.41  | 83   | 100.00 |
|                   | 農林漁牧及體力工作者  | 17.86 | 82.14  | 0.00  | 28   | 100.00 |
|                   | 家管/退休/無業    | 12.50 | 87.50  | 0.00  | 48   | 100.00 |
|                   | 學生          | 24.14 | 75.86  | 0.00  | 58   | 100.00 |
|                   |             |       |        |       |      |        |
| 婚姻狀況<br>#         | 未婚          | 16.67 | 82.14  | 1.19  | 168  | 100.00 |
|                   | 已婚          | 15.00 | 83.64  | 1.36  | 220  | 100.00 |
|                   |             |       |        |       |      |        |
| 個人每月<br>平均所得<br># | 無經常性收入或沒有收入 | 17.14 | 82.86  | 0.00  | 70   | 100.00 |
|                   | 未滿3萬元       | 19.57 | 79.35  | 1.09  | 92   | 100.00 |
|                   | 3萬元～未滿5萬    | 11.03 | 86.76  | 2.21  | 136  | 100.00 |
|                   | 5萬元～未滿10萬元  | 16.90 | 81.69  | 1.41  | 71   | 100.00 |
|                   | 10萬元及以上     | 21.05 | 78.95  | 0.00  | 19   | 100.00 |
|                   |             |       |        |       |      |        |
| 居住地區<br>#         | 北部地區        | 14.05 | 84.32  | 1.62  | 185  | 100.00 |
|                   | 中部地區        | 11.86 | 86.44  | 1.69  | 59   | 100.00 |
|                   | 南部地區        | 19.83 | 80.17  | 0.00  | 121  | 100.00 |
|                   | 東部地區        | 0.00  | 100.00 | 0.00  | 2    | 100.00 |
|                   | 金馬地區        | 0.00  | 100.00 | 0.00  | 3    | 100.00 |
|                   | 國外地區        | 22.22 | 72.22  | 5.56  | 18   | 100.00 |
|                   |             |       |        |       |      |        |
| 國籍<br>#           | 本國          | 15.34 | 83.56  | 1.10  | 365  | 100.00 |
|                   | 中國大陸        | 22.22 | 77.78  | 0.00  | 9    | 100.00 |
|                   | 港澳          | 25.00 | 75.00  | 0.00  | 4    | 100.00 |
|                   | 其他國籍        | 20.00 | 70.00  | 10.00 | 10   | 100.00 |
|                   |             |       |        |       |      |        |
| 調查遊憩<br>景點<br>#   | 澎湖遊客中心      | 16.82 | 83.18  | 0.00  | 107  | 100.00 |
|                   | 馬公機場        | 15.30 | 82.92  | 1.78  | 281  | 100.00 |
|                   |             |       |        |       |      |        |

\* 表示經卡方檢定(Chi-square Test)，該人文變項達到統計上顯著差異( $\alpha=0.05$ )。

# 表示該人文變項組間期望值小於5的比例超過25%，因此，未做卡方檢定 (Chi-square Test)。

原始問卷第C2.11題

附表4-8-C3 到訪澎湖國家風景區的次數

|                   |             | 第1次    | 第2次   | 第3次   | 第4次  | 第5次以上 | 總計   |        |
|-------------------|-------------|--------|-------|-------|------|-------|------|--------|
|                   |             | %      | %     | %     | %    | %     | 回答人數 | %      |
| 整體                |             | 45.62  | 25.52 | 10.57 | 2.84 | 15.46 | 388  | 100.00 |
| 性別                | 男           | 44.75  | 23.76 | 10.50 | 2.76 | 18.23 | 181  | 100.00 |
|                   | 女           | 46.38  | 27.05 | 10.63 | 2.90 | 13.04 | 207  | 100.00 |
|                   |             |        |       |       |      |       |      |        |
| 年齡<br>#           | 12歲~19歲     | 56.52  | 8.70  | 4.35  | 4.35 | 26.09 | 23   | 100.00 |
|                   | 20歲~29歲     | 59.00  | 24.00 | 7.00  | 0.00 | 10.00 | 100  | 100.00 |
|                   | 30歲~39歲     | 43.48  | 25.22 | 15.65 | 2.61 | 13.04 | 115  | 100.00 |
|                   | 40歲~49歲     | 32.00  | 34.67 | 10.67 | 5.33 | 17.33 | 75   | 100.00 |
|                   | 50歲~59歲     | 43.40  | 20.75 | 9.43  | 5.66 | 20.75 | 53   | 100.00 |
|                   | 60歲~69歲     | 37.50  | 37.50 | 12.50 | 0.00 | 12.50 | 16   | 100.00 |
|                   | 70歲及以上      | 33.33  | 16.67 | 0.00  | 0.00 | 50.00 | 6    | 100.00 |
|                   |             |        |       |       |      |       |      |        |
| 教育程度              | 國(初)中及以下    | 48.65  | 27.03 | 5.41  | 0.00 | 18.92 | 37   | 100.00 |
|                   | 高中、職        | 39.58  | 23.96 | 13.54 | 7.29 | 15.63 | 96   | 100.00 |
|                   | 大專及以上       | 47.45  | 25.88 | 10.20 | 1.57 | 14.90 | 255  | 100.00 |
|                   |             |        |       |       |      |       |      |        |
| 工作別<br>#          | 專技主管人員      | 32.32  | 32.32 | 15.15 | 3.03 | 17.17 | 99   | 100.00 |
|                   | 技術員/事務人員    | 55.56  | 23.61 | 8.33  | 1.39 | 11.11 | 72   | 100.00 |
|                   | 服務工作人員      | 43.37  | 21.69 | 15.66 | 4.82 | 14.46 | 83   | 100.00 |
|                   | 農林漁牧及體力工作者  | 50.00  | 28.57 | 10.71 | 3.57 | 7.14  | 28   | 100.00 |
|                   | 家管/退休/無業    | 39.58  | 33.33 | 2.08  | 2.08 | 22.92 | 48   | 100.00 |
|                   | 學生          | 62.07  | 13.79 | 5.17  | 1.72 | 17.24 | 58   | 100.00 |
|                   |             |        |       |       |      |       |      |        |
| 婚姻狀況              | 未婚          | 49.40  | 23.81 | 11.90 | 2.98 | 11.90 | 168  | 100.00 |
|                   | 已婚          | 42.73  | 26.82 | 9.55  | 2.73 | 18.18 | 220  | 100.00 |
|                   |             |        |       |       |      |       |      |        |
| 個人每月<br>平均所得<br># | 無經常性收入或沒有收入 | 50.00  | 20.00 | 7.14  | 2.86 | 20.00 | 70   | 100.00 |
|                   | 未滿3萬元       | 57.61  | 25.00 | 5.43  | 0.00 | 11.96 | 92   | 100.00 |
|                   | 3萬元~未滿5萬    | 42.65  | 25.74 | 15.44 | 5.15 | 11.03 | 136  | 100.00 |
|                   | 5萬元~未滿10萬元  | 30.99  | 33.80 | 9.86  | 1.41 | 23.94 | 71   | 100.00 |
|                   | 10萬元及以上     | 47.37  | 15.79 | 15.79 | 5.26 | 15.79 | 19   | 100.00 |
|                   |             |        |       |       |      |       |      |        |
| 居住地區<br>#         | 北部地區        | 46.49  | 29.73 | 9.19  | 1.62 | 12.97 | 185  | 100.00 |
|                   | 中部地區        | 42.37  | 30.51 | 11.86 | 3.39 | 11.86 | 59   | 100.00 |
|                   | 南部地區        | 41.32  | 16.53 | 13.22 | 4.96 | 23.97 | 121  | 100.00 |
|                   | 東部地區        | 50.00  | 50.00 | 0.00  | 0.00 | 0.00  | 2    | 100.00 |
|                   | 金馬地區        | 66.67  | 33.33 | 0.00  | 0.00 | 0.00  | 3    | 100.00 |
|                   | 國外地區        | 72.22  | 22.22 | 5.56  | 0.00 | 0.00  | 18   | 100.00 |
|                   |             |        |       |       |      |       |      |        |
| 國籍<br>#           | 本國          | 43.84  | 26.03 | 10.96 | 3.01 | 16.16 | 365  | 100.00 |
|                   | 中國大陸        | 100.00 | 0.00  | 0.00  | 0.00 | 0.00  | 9    | 100.00 |
|                   | 港澳          | 75.00  | 25.00 | 0.00  | 0.00 | 0.00  | 4    | 100.00 |
|                   | 其他國籍        | 50.00  | 30.00 | 10.00 | 0.00 | 10.00 | 10   | 100.00 |
|                   |             |        |       |       |      |       |      |        |
| 調查遊憩<br>景點        | 澎湖遊客中心      | 45.79  | 31.78 | 10.28 | 2.80 | 9.35  | 107  | 100.00 |
|                   | 馬公機場        | 45.55  | 23.13 | 10.68 | 2.85 | 17.79 | 281  | 100.00 |
|                   |             |        |       |       |      |       |      |        |

\* 表示經卡方檢定(Chi-square Test)，該人文變項達到統計上顯著差異( $\alpha=0.05$ )。

# 表示該人文變項組間期望值小於5的比例超過25%，因此，未做卡方檢定 (Chi-square Test)。

原始問卷第C3題



附表4-8-C3.1 距離上次到訪澎湖國家風景區的時間

|           |             | 半年以內  | 半年~1年以內 | 1~2年以內 | 2~3年以內 | 3年以上   | 總計   |        |
|-----------|-------------|-------|---------|--------|--------|--------|------|--------|
|           |             | %     | %       | %      | %      | %      | 回答人數 | %      |
| 整體        |             | 16.11 | 12.80   | 18.48  | 5.69   | 46.92  | 211  | 100.00 |
| 性別        | 男           | 19.00 | 12.00   | 17.00  | 8.00   | 44.00  | 100  | 100.00 |
|           | 女           | 13.51 | 13.51   | 19.82  | 3.60   | 49.55  | 111  | 100.00 |
|           |             |       |         |        |        |        |      |        |
| 年齡#       | 12歲~19歲     | 30.00 | 0.00    | 10.00  | 0.00   | 60.00  | 10   | 100.00 |
|           | 20歲~29歲     | 19.51 | 17.07   | 24.39  | 2.44   | 36.59  | 41   | 100.00 |
|           | 30歲~39歲     | 13.85 | 18.46   | 10.77  | 12.31  | 44.62  | 65   | 100.00 |
|           | 40歲~49歲     | 17.65 | 7.84    | 15.69  | 1.96   | 56.86  | 51   | 100.00 |
|           | 50歲~59歲     | 13.33 | 13.33   | 26.67  | 6.67   | 40.00  | 30   | 100.00 |
|           | 60歲~69歲     | 0.00  | 0.00    | 40.00  | 0.00   | 60.00  | 10   | 100.00 |
|           | 70歲及以上      | 25.00 | 0.00    | 25.00  | 0.00   | 50.00  | 4    | 100.00 |
|           |             |       |         |        |        |        |      |        |
| 教育程度#     | 國(初)中及以下    | 15.79 | 10.53   | 26.32  | 0.00   | 47.37  | 19   | 100.00 |
|           | 高中、職        | 18.97 | 8.62    | 17.24  | 3.45   | 51.72  | 58   | 100.00 |
|           | 大專及以上       | 14.93 | 14.93   | 17.91  | 7.46   | 44.78  | 134  | 100.00 |
|           |             |       |         |        |        |        |      |        |
| 工作別#      | 專技主管人員      | 11.94 | 13.43   | 19.40  | 8.96   | 46.27  | 67   | 100.00 |
|           | 技術員/事務人員    | 12.50 | 6.25    | 18.75  | 9.38   | 53.13  | 32   | 100.00 |
|           | 服務工作人員      | 17.02 | 23.40   | 17.02  | 4.26   | 38.30  | 47   | 100.00 |
|           | 農林漁牧及體力工作者  | 28.57 | 0.00    | 7.14   | 0.00   | 64.29  | 14   | 100.00 |
|           | 家管/退休/無業    | 13.79 | 6.90    | 24.14  | 3.45   | 51.72  | 29   | 100.00 |
|           | 學生          | 27.27 | 13.64   | 18.18  | 0.00   | 40.91  | 22   | 100.00 |
|           |             |       |         |        |        |        |      |        |
| 婚姻狀況      | 未婚          | 20.00 | 17.65   | 17.65  | 5.88   | 38.82  | 85   | 100.00 |
|           | 已婚          | 13.49 | 9.52    | 19.05  | 5.56   | 52.38  | 126  | 100.00 |
|           |             |       |         |        |        |        |      |        |
| 個人每月平均所得# | 無經常性收入或沒有收入 | 22.86 | 5.71    | 22.86  | 2.86   | 45.71  | 35   | 100.00 |
|           | 未滿3萬元       | 12.82 | 17.95   | 17.95  | 2.56   | 48.72  | 39   | 100.00 |
|           | 3萬元~未滿5萬    | 11.54 | 14.10   | 23.08  | 6.41   | 44.87  | 78   | 100.00 |
|           | 5萬元~未滿10萬元  | 18.37 | 14.29   | 6.12   | 8.16   | 53.06  | 49   | 100.00 |
|           | 10萬元及以上     | 30.00 | 0.00    | 30.00  | 10.00  | 30.00  | 10   | 100.00 |
|           |             |       |         |        |        |        |      |        |
| 居住地區#     | 北部地區        | 11.11 | 15.15   | 14.14  | 7.07   | 52.53  | 99   | 100.00 |
|           | 中部地區        | 23.53 | 8.82    | 17.65  | 5.88   | 44.12  | 34   | 100.00 |
|           | 南部地區        | 21.13 | 12.68   | 22.54  | 4.23   | 39.44  | 71   | 100.00 |
|           | 東部地區        | 0.00  | 0.00    | 0.00   | 0.00   | 100.00 | 1    | 100.00 |
|           | 金馬地區        | 0.00  | 0.00    | 0.00   | 0.00   | 100.00 | 1    | 100.00 |
|           | 國外地區        | 0.00  | 0.00    | 60.00  | 0.00   | 40.00  | 5    | 100.00 |
|           |             |       |         |        |        |        |      |        |
| 國籍#       | 本國          | 16.10 | 13.17   | 17.56  | 5.85   | 47.32  | 205  | 100.00 |
|           | 中國大陸        | --    | --      | --     | --     | --     | --   | --     |
|           | 港澳          | 0.00  | 0.00    | 100.00 | 0.00   | 0.00   | 1    | 100.00 |
|           | 其他國籍        | 20.00 | 0.00    | 40.00  | 0.00   | 40.00  | 5    | 100.00 |
|           |             |       |         |        |        |        |      |        |
| 調查遊憩景點    | 澎湖遊客中心      | 12.07 | 10.34   | 15.52  | 6.90   | 55.17  | 58   | 100.00 |
|           | 馬公機場        | 17.65 | 13.73   | 19.61  | 5.23   | 43.79  | 153  | 100.00 |
|           |             |       |         |        |        |        |      |        |

\* 表示經卡方檢定(Chi-square Test)，該人文變項達到統計上顯著差異( $\alpha=0.05$ )。

# 表示該人文變項組間期望值小於5的比例超過25%，因此，未做卡方檢定 (Chi-square Test)。

原始問卷第C3.1題

註：本表僅包括C3題回答第2次及以上到訪的受訪者

附表4-8-C3.2 與上次到訪澎湖國家風景區服務品質的比較

|                   |             | 改善很多   | 稍有改善  | 差不多    | 較差    | 不知道/無意見 | 總計   |        |
|-------------------|-------------|--------|-------|--------|-------|---------|------|--------|
|                   |             | %      | %     | %      | %     | %       | 回答人數 | %      |
| 整體                |             | 39.81  | 17.06 | 39.34  | 0.95  | 2.84    | 211  | 100.00 |
| 性別<br>#           | 男           | 38.00  | 15.00 | 43.00  | 2.00  | 2.00    | 100  | 100.00 |
|                   | 女           | 41.44  | 18.92 | 36.04  | 0.00  | 3.60    | 111  | 100.00 |
|                   |             |        |       |        |       |         |      |        |
| 年齡<br>#           | 12歲~19歲     | 10.00  | 10.00 | 60.00  | 0.00  | 20.00   | 10   | 100.00 |
|                   | 20歲~29歲     | 17.07  | 21.95 | 58.54  | 0.00  | 2.44    | 41   | 100.00 |
|                   | 30歲~39歲     | 41.54  | 18.46 | 36.92  | 0.00  | 3.08    | 65   | 100.00 |
|                   | 40歲~49歲     | 50.98  | 19.61 | 25.49  | 1.96  | 1.96    | 51   | 100.00 |
|                   | 50歲~59歲     | 50.00  | 10.00 | 36.67  | 3.33  | 0.00    | 30   | 100.00 |
|                   | 60歲~69歲     | 60.00  | 10.00 | 30.00  | 0.00  | 0.00    | 10   | 100.00 |
|                   | 70歲及以上      | 50.00  | 0.00  | 50.00  | 0.00  | 0.00    | 4    | 100.00 |
|                   |             |        |       |        |       |         |      |        |
| 教育程度<br>#         | 國(初)中及以下    | 36.84  | 10.53 | 42.11  | 5.26  | 5.26    | 19   | 100.00 |
|                   | 高中、職        | 46.55  | 12.07 | 39.66  | 0.00  | 1.72    | 58   | 100.00 |
|                   | 大專及以上       | 37.31  | 20.15 | 38.81  | 0.75  | 2.99    | 134  | 100.00 |
|                   |             |        |       |        |       |         |      |        |
| 工作別<br>#          | 專技主管人員      | 40.30  | 19.40 | 32.84  | 2.99  | 4.48    | 67   | 100.00 |
|                   | 技術員/事務人員    | 40.63  | 18.75 | 40.63  | 0.00  | 0.00    | 32   | 100.00 |
|                   | 服務工作人員      | 34.04  | 17.02 | 46.81  | 0.00  | 2.13    | 47   | 100.00 |
|                   | 農林漁牧及體力工作者  | 64.29  | 7.14  | 28.57  | 0.00  | 0.00    | 14   | 100.00 |
|                   | 家管/退休/無業    | 48.28  | 13.79 | 37.93  | 0.00  | 0.00    | 29   | 100.00 |
|                   | 學生          | 22.73  | 18.18 | 50.00  | 0.00  | 9.09    | 22   | 100.00 |
|                   |             |        |       |        |       |         |      |        |
| 婚姻狀況<br>#         | 未婚          | 21.18  | 22.35 | 51.76  | 0.00  | 4.71    | 85   | 100.00 |
|                   | 已婚          | 52.38  | 13.49 | 30.95  | 1.59  | 1.59    | 126  | 100.00 |
|                   |             |        |       |        |       |         |      |        |
| 個人每月<br>平均所得<br># | 無經常性收入或沒有收入 | 34.29  | 17.14 | 42.86  | 0.00  | 5.71    | 35   | 100.00 |
|                   | 未滿3萬元       | 46.15  | 15.38 | 38.46  | 0.00  | 0.00    | 39   | 100.00 |
|                   | 3萬元~未滿5萬    | 35.90  | 19.23 | 39.74  | 1.28  | 3.85    | 78   | 100.00 |
|                   | 5萬元~未滿10萬元  | 51.02  | 14.29 | 34.69  | 0.00  | 0.00    | 49   | 100.00 |
|                   | 10萬元及以上     | 10.00  | 20.00 | 50.00  | 10.00 | 10.00   | 10   | 100.00 |
|                   |             |        |       |        |       |         |      |        |
| 居住地區<br>#         | 北部地區        | 38.38  | 21.21 | 36.36  | 0.00  | 4.04    | 99   | 100.00 |
|                   | 中部地區        | 44.12  | 11.76 | 38.24  | 5.88  | 0.00    | 34   | 100.00 |
|                   | 南部地區        | 36.62  | 15.49 | 45.07  | 0.00  | 2.82    | 71   | 100.00 |
|                   | 東部地區        | 100.00 | 0.00  | 0.00   | 0.00  | 0.00    | 1    | 100.00 |
|                   | 金馬地區        | 100.00 | 0.00  | 0.00   | 0.00  | 0.00    | 1    | 100.00 |
|                   | 國外地區        | 60.00  | 0.00  | 40.00  | 0.00  | 0.00    | 5    | 100.00 |
|                   |             |        |       |        |       |         |      |        |
| 國籍<br>#           | 本國          | 39.51  | 17.56 | 39.02  | 0.98  | 2.93    | 205  | 100.00 |
|                   | 中國大陸        | --     | --    | --     | --    | --      | --   | --     |
|                   | 港澳          | 0.00   | 0.00  | 100.00 | 0.00  | 0.00    | 1    | 100.00 |
|                   | 其他國籍        | 60.00  | 0.00  | 40.00  | 0.00  | 0.00    | 5    | 100.00 |
|                   |             |        |       |        |       |         |      |        |
| 調查遊憩<br>景點<br>#   | 澎湖遊客中心      | 50.00  | 18.97 | 27.59  | 0.00  | 3.45    | 58   | 100.00 |
|                   | 馬公機場        | 35.95  | 16.34 | 43.79  | 1.31  | 2.61    | 153  | 100.00 |
|                   |             |        |       |        |       |         |      |        |

\* 表示經卡方檢定(Chi-square Test)，該人文變項達到統計上顯著差異( $\alpha=0.05$ )。

# 表示該人文變項組間期望值小於5的比例超過25%，因此，未做卡方檢定 (Chi-square Test)。

原始問卷第C3.2題

註：本表僅包括C3題回答第2次及以上到訪的受訪者

附表4-8-C4 對澎湖國家風景區整體服務滿意度評價

|                   |             | 未滿60分 | 60~69分 | 70~79分 | 80~89分 | 90~100分 | 總計   |        |
|-------------------|-------------|-------|--------|--------|--------|---------|------|--------|
|                   |             | %     | %      | %      | %      | %       | 回答人數 | %      |
| 整體                |             | 0.52  | 4.38   | 12.37  | 47.68  | 35.05   | 388  | 100.00 |
| 性別                | 男           | 1.10  | 4.42   | 12.15  | 43.65  | 38.67   | 181  | 100.00 |
|                   | 女           | 0.00  | 4.35   | 12.56  | 51.21  | 31.88   | 207  | 100.00 |
|                   |             |       |        |        |        |         |      |        |
| 年齡<br>#           | 12歲~19歲     | 0.00  | 0.00   | 0.00   | 39.13  | 60.87   | 23   | 100.00 |
|                   | 20歲~29歲     | 0.00  | 5.00   | 12.00  | 51.00  | 32.00   | 100  | 100.00 |
|                   | 30歲~39歲     | 0.00  | 5.22   | 12.17  | 48.70  | 33.91   | 115  | 100.00 |
|                   | 40歲~49歲     | 0.00  | 4.00   | 13.33  | 57.33  | 25.33   | 75   | 100.00 |
|                   | 50歲~59歲     | 3.77  | 3.77   | 18.87  | 33.96  | 39.62   | 53   | 100.00 |
|                   | 60歲~69歲     | 0.00  | 0.00   | 12.50  | 18.75  | 68.75   | 16   | 100.00 |
|                   | 70歲及以上      | 0.00  | 16.67  | 0.00   | 83.33  | 0.00    | 6    | 100.00 |
|                   |             |       |        |        |        |         |      |        |
| 教育程度<br>#         | 國(初)中及以下    | 2.70  | 8.11   | 5.41   | 27.03  | 56.76   | 37   | 100.00 |
|                   | 高中、職        | 0.00  | 5.21   | 10.42  | 46.88  | 37.50   | 96   | 100.00 |
|                   | 大專及以上       | 0.39  | 3.53   | 14.12  | 50.98  | 30.98   | 255  | 100.00 |
|                   |             |       |        |        |        |         |      |        |
| 工作別<br>#          | 專技主管人員      | 2.02  | 4.04   | 17.17  | 49.49  | 27.27   | 99   | 100.00 |
|                   | 技術員/事務人員    | 0.00  | 4.17   | 13.89  | 51.39  | 30.56   | 72   | 100.00 |
|                   | 服務工作人員      | 0.00  | 7.23   | 10.84  | 49.40  | 32.53   | 83   | 100.00 |
|                   | 農林漁牧及體力工作者  | 0.00  | 3.57   | 7.14   | 42.86  | 46.43   | 28   | 100.00 |
|                   | 家管/退休/無業    | 0.00  | 4.17   | 12.50  | 45.83  | 37.50   | 48   | 100.00 |
|                   | 學生          | 0.00  | 1.72   | 6.90   | 41.38  | 50.00   | 58   | 100.00 |
|                   |             |       |        |        |        |         |      |        |
| 婚姻狀況              | 未婚          | 0.00  | 4.17   | 12.50  | 50.00  | 33.33   | 168  | 100.00 |
|                   | 已婚          | 0.91  | 4.55   | 12.27  | 45.91  | 36.36   | 220  | 100.00 |
|                   |             |       |        |        |        |         |      |        |
| 個人每月<br>平均所得<br># | 無經常性收入或沒有收入 | 0.00  | 2.86   | 12.86  | 42.86  | 41.43   | 70   | 100.00 |
|                   | 未滿3萬元       | 0.00  | 3.26   | 8.70   | 38.04  | 50.00   | 92   | 100.00 |
|                   | 3萬元~未滿5萬    | 0.00  | 6.62   | 10.29  | 56.62  | 26.47   | 136  | 100.00 |
|                   | 5萬元~未滿10萬元  | 0.00  | 1.41   | 16.90  | 49.30  | 32.39   | 71   | 100.00 |
|                   | 10萬元及以上     | 10.53 | 10.53  | 26.32  | 42.11  | 10.53   | 19   | 100.00 |
|                   |             |       |        |        |        |         |      |        |
| 居住地區<br>#         | 北部地區        | 0.00  | 3.78   | 11.35  | 55.14  | 29.73   | 185  | 100.00 |
|                   | 中部地區        | 3.39  | 6.78   | 16.95  | 38.98  | 33.90   | 59   | 100.00 |
|                   | 南部地區        | 0.00  | 4.13   | 13.22  | 44.63  | 38.02   | 121  | 100.00 |
|                   | 東部地區        | 0.00  | 0.00   | 0.00   | 0.00   | 100.00  | 2    | 100.00 |
|                   | 金馬地區        | 0.00  | 0.00   | 0.00   | 0.00   | 100.00  | 3    | 100.00 |
|                   | 國外地區        | 0.00  | 5.56   | 5.56   | 33.33  | 55.56   | 18   | 100.00 |
|                   |             |       |        |        |        |         |      |        |
| 國籍<br>#           | 本國          | 0.55  | 4.11   | 12.60  | 48.77  | 33.97   | 365  | 100.00 |
|                   | 中國大陸        | 0.00  | 0.00   | 11.11  | 22.22  | 66.67   | 9    | 100.00 |
|                   | 港澳          | 0.00  | 25.00  | 25.00  | 25.00  | 25.00   | 4    | 100.00 |
|                   | 其他國籍        | 0.00  | 10.00  | 0.00   | 40.00  | 50.00   | 10   | 100.00 |
|                   |             |       |        |        |        |         |      |        |
| 調查遊憩<br>景點<br>#   | 澎湖遊客中心      | 0.93  | 2.80   | 13.08  | 40.19  | 42.99   | 107  | 100.00 |
|                   | 馬公機場        | 0.36  | 4.98   | 12.10  | 50.53  | 32.03   | 281  | 100.00 |
|                   |             |       |        |        |        |         |      |        |

\* 表示經卡方檢定(Chi-square Test)，該人文變項達到統計上顯著差異( $\alpha=0.05$ )。

# 表示該人文變項組間期望值小於5的比例超過25%，因此，未做卡方檢定 (Chi-square Test)。

原始問卷第C4題

附表4-8-D1 到澎湖國家風景區之前，透過網站購買旅遊產品情形

|             |             | 有      | 沒有     | 總計   |        |
|-------------|-------------|--------|--------|------|--------|
|             |             | %      | %      | 回答人數 | %      |
| 整體          |             | 43.04  | 56.96  | 388  | 100.00 |
| 性別<br>*     | 男           | 37.57  | 62.43  | 181  | 100.00 |
|             | 女           | 47.83  | 52.17  | 207  | 100.00 |
| 年齡<br>*     |             |        |        |      |        |
| 年齡<br>*     | 12歲~19歲     | 47.83  | 52.17  | 23   | 100.00 |
|             | 20歲~29歲     | 53.00  | 47.00  | 100  | 100.00 |
|             | 30歲~39歲     | 50.43  | 49.57  | 115  | 100.00 |
|             | 40歲~49歲     | 42.67  | 57.33  | 75   | 100.00 |
|             | 50歲~59歲     | 16.98  | 83.02  | 53   | 100.00 |
|             | 60歲~69歲     | 18.75  | 81.25  | 16   | 100.00 |
|             | 70歲及以上      | 16.67  | 83.33  | 6    | 100.00 |
| 教育程度<br>*   |             |        |        |      |        |
| 教育程度<br>*   | 國(初)中及以下    | 24.32  | 75.68  | 37   | 100.00 |
|             | 高中、職        | 38.54  | 61.46  | 96   | 100.00 |
|             | 大專及以上       | 47.45  | 52.55  | 255  | 100.00 |
| 工作別<br>*    |             |        |        |      |        |
| 工作別<br>*    | 專技主管人員      | 50.51  | 49.49  | 99   | 100.00 |
|             | 技術員/事務人員    | 33.33  | 66.67  | 72   | 100.00 |
|             | 服務工作人員      | 42.17  | 57.83  | 83   | 100.00 |
|             | 農林漁牧及體力工作者  | 32.14  | 67.86  | 28   | 100.00 |
|             | 家管/退休/無業    | 29.17  | 70.83  | 48   | 100.00 |
|             | 學生          | 60.34  | 39.66  | 58   | 100.00 |
| 婚姻狀況<br>*   |             |        |        |      |        |
| 婚姻狀況<br>*   | 未婚          | 52.98  | 47.02  | 168  | 100.00 |
|             | 已婚          | 35.45  | 64.55  | 220  | 100.00 |
| 個人每月平均所得    |             |        |        |      |        |
| 個人每月平均所得    | 無經常性收入或沒有收入 | 37.14  | 62.86  | 70   | 100.00 |
|             | 未滿3萬元       | 43.48  | 56.52  | 92   | 100.00 |
|             | 3萬元～未滿5萬元   | 44.12  | 55.88  | 136  | 100.00 |
|             | 5萬元～未滿10萬元  | 45.07  | 54.93  | 71   | 100.00 |
|             | 10萬元及以上     | 47.37  | 52.63  | 19   | 100.00 |
| 居住地區<br>#   |             |        |        |      |        |
| 居住地區<br>#   | 北部地區        | 47.03  | 52.97  | 185  | 100.00 |
|             | 中部地區        | 54.24  | 45.76  | 59   | 100.00 |
|             | 南部地區        | 34.71  | 65.29  | 121  | 100.00 |
|             | 東部地區        | 0.00   | 100.00 | 2    | 100.00 |
|             | 金馬地區        | 33.33  | 66.67  | 3    | 100.00 |
|             | 國外地區        | 27.78  | 72.22  | 18   | 100.00 |
| 國籍<br>#     |             |        |        |      |        |
| 國籍<br>#     | 本國          | 43.56  | 56.44  | 365  | 100.00 |
|             | 中國大陸        | 22.22  | 77.78  | 9    | 100.00 |
|             | 港澳          | 100.00 | 0.00   | 4    | 100.00 |
|             | 其他國籍        | 20.00  | 80.00  | 10   | 100.00 |
| 調查遊憩景點<br>* |             |        |        |      |        |
| 調查遊憩景點<br>* | 澎湖遊客中心      | 32.71  | 67.29  | 107  | 100.00 |
|             | 馬公機場        | 46.98  | 53.02  | 281  | 100.00 |

\* 表示經卡方檢定(Chi-square Test)，該人文變項達到統計上顯著差異( $\alpha=0.05$ )。

# 表示該人文變項組間期望值小於5的比例超過25%，因此，未做卡方檢定 (Chi-square Test)。

原始問卷第D1題

附表4-8-D1.1 到澎湖國家風景區之前，透過網站購買旅遊產品項目(可複選)

|          |             | 套裝行程  | 旅館(含民宿) | 機票     | 火車票   | 船票    | 總計   |
|----------|-------------|-------|---------|--------|-------|-------|------|
|          |             | %     | %       | %      | %     | %     | 回答人數 |
| 整體       |             | 26.95 | 44.91   | 76.05  | 1.20  | 9.58  | 167  |
| 性別       | 男           | 30.88 | 39.71   | 72.06  | 2.94  | 14.71 | 68   |
|          | 女           | 24.24 | 48.48   | 78.79  | 0.00  | 6.06  | 99   |
|          | #           |       |         |        |       |       |      |
| 年齡       | 12歲~19歲     | 18.18 | 36.36   | 63.64  | 0.00  | 18.18 | 11   |
|          | 20歲~29歲     | 26.42 | 56.60   | 77.36  | 0.00  | 16.98 | 53   |
|          | 30歲~39歲     | 27.59 | 46.55   | 77.59  | 3.45  | 5.17  | 58   |
|          | 40歲~49歲     | 37.50 | 34.38   | 68.75  | 0.00  | 6.25  | 32   |
|          | 50歲~59歲     | 11.11 | 22.22   | 88.89  | 0.00  | 0.00  | 9    |
|          | 60歲~69歲     | 0.00  | 33.33   | 100.00 | 0.00  | 0.00  | 3    |
|          | 70歲及以上      | 0.00  | 0.00    | 100.00 | 0.00  | 0.00  | 1    |
|          | # # # # #   |       |         |        |       |       |      |
| 教育程度     | 國(初)中及以下    | 0.00  | 33.33   | 100.00 | 0.00  | 0.00  | 9    |
|          | 高中、職        | 35.14 | 37.84   | 70.27  | 0.00  | 2.70  | 37   |
|          | 大專及以上       | 26.45 | 47.93   | 76.03  | 1.65  | 12.40 | 121  |
|          | # # # # #   |       |         |        |       |       |      |
| 工作別      | 專技主管人員      | 24.00 | 46.00   | 82.00  | 2.00  | 8.00  | 50   |
|          | 技術員/事務人員    | 29.17 | 54.17   | 75.00  | 4.17  | 8.33  | 24   |
|          | 服務工作人員      | 34.29 | 51.43   | 71.43  | 0.00  | 0.00  | 35   |
|          | 農林漁牧及體力工作者  | 55.56 | 44.44   | 55.56  | 0.00  | 11.11 | 9    |
|          | 家管/退休/無業    | 21.43 | 14.29   | 85.71  | 0.00  | 0.00  | 14   |
|          | 學生          | 17.14 | 42.86   | 74.29  | 0.00  | 25.71 | 35   |
|          | # #         |       |         |        |       |       |      |
| 婚姻狀況     | 未婚          | 25.84 | 49.44   | 74.16  | 0.00  | 14.61 | 89   |
|          | 已婚          | 28.21 | 39.74   | 78.21  | 2.56  | 3.85  | 78   |
|          | # *         |       |         |        |       |       |      |
| 個人每月平均所得 | 無經常性收入或沒有收入 | 7.69  | 30.77   | 84.62  | 0.00  | 19.23 | 26   |
|          | 未滿3萬元       | 25.00 | 50.00   | 80.00  | 0.00  | 10.00 | 40   |
|          | 3萬元~未滿5萬    | 38.33 | 46.67   | 68.33  | 0.00  | 6.67  | 60   |
|          | 5萬元~未滿10萬元  | 25.00 | 46.88   | 81.25  | 3.13  | 9.38  | 32   |
|          | 10萬元及以上     | 22.22 | 44.44   | 66.67  | 11.11 | 0.00  | 9    |
|          | # #         |       |         |        |       |       |      |
| 居住地區     | 北部地區        | 33.33 | 47.13   | 75.86  | 2.30  | 4.60  | 87   |
|          | 中部地區        | 25.00 | 46.88   | 65.63  | 0.00  | 21.88 | 32   |
|          | 南部地區        | 16.67 | 38.10   | 83.33  | 0.00  | 11.90 | 42   |
|          | 東部地區        | --    | --      | --     | --    | --    | --   |
|          | 金馬地區        | 0.00  | 0.00    | 100.00 | 0.00  | 0.00  | 1    |
|          | 國外地區        | 20.00 | 60.00   | 80.00  | 0.00  | 0.00  | 5    |
|          | # # # # #   |       |         |        |       |       |      |
| 國籍       | 本國          | 27.67 | 43.40   | 76.10  | 1.26  | 9.43  | 159  |
|          | 中國大陸        | 0.00  | 100.00  | 0.00   | 0.00  | 50.00 | 2    |
|          | 港澳          | 0.00  | 50.00   | 100.00 | 0.00  | 0.00  | 4    |
|          | 其他國籍        | 50.00 | 100.00  | 100.00 | 0.00  | 0.00  | 2    |
|          | # # # # #   |       |         |        |       |       |      |
| 調查遊憩景點   | 澎湖遊客中心      | 25.71 | 57.14   | 71.43  | 0.00  | 22.86 | 35   |
|          | 馬公機場        | 27.27 | 41.67   | 77.27  | 1.52  | 6.06  | 132  |
|          | # *         |       |         |        |       |       |      |

\* 表示經卡方檢定(Chi-square Test)，該人文變項達到統計上顯著差異( $\alpha=0.05$ )。

# 表示該人文變項組間期望值小於5的比例超過25%，因此，未做卡方檢定 (Chi-square Test)。

原始問卷第D1.1題

註：1.本表為複選情形，因此百分比加總超過100%

2.本表僅包括D1題回答有透過網站訂購旅遊產品的受訪者

附表4-8-D2 到澎湖國家風景區總花費

|                   |                 | 1000元~未滿<br>2000元 | 2000元~未滿<br>3000元 | 3000元~未滿<br>4000元 | 4000元~未滿<br>6000元 | 6000元以上 | 總計   |        |
|-------------------|-----------------|-------------------|-------------------|-------------------|-------------------|---------|------|--------|
|                   |                 | %                 | %                 | %                 | %                 | %       | 回答人數 | %      |
| 整體                |                 | 1.55              | 1.03              | 4.12              | 15.98             | 77.32   | 388  | 100.00 |
| 性別<br>#           | 男               | 1.66              | 1.10              | 5.52              | 14.92             | 76.80   | 181  | 100.00 |
|                   | 女               | 1.45              | 0.97              | 2.90              | 16.91             | 77.78   | 207  | 100.00 |
|                   |                 |                   |                   |                   |                   |         |      |        |
| 年齡<br>#           | 12歲~19歲         | 4.35              | 0.00              | 4.35              | 26.09             | 65.22   | 23   | 100.00 |
|                   | 20歲~29歲         | 0.00              | 1.00              | 6.00              | 17.00             | 76.00   | 100  | 100.00 |
|                   | 30歲~39歲         | 0.87              | 1.74              | 1.74              | 15.65             | 80.00   | 115  | 100.00 |
|                   | 40歲~49歲         | 2.67              | 0.00              | 2.67              | 10.67             | 84.00   | 75   | 100.00 |
|                   | 50歲~59歲         | 1.89              | 0.00              | 7.55              | 13.21             | 77.36   | 53   | 100.00 |
|                   | 60歲~69歲         | 6.25              | 6.25              | 6.25              | 18.75             | 62.50   | 16   | 100.00 |
|                   | 70歲及以上          | 0.00              | 0.00              | 0.00              | 50.00             | 50.00   | 6    | 100.00 |
|                   |                 |                   |                   |                   |                   |         |      |        |
| 教育程度<br>#         | 國(初)中及以下        | 2.70              | 0.00              | 10.81             | 16.22             | 70.27   | 37   | 100.00 |
|                   | 高中、職            | 3.13              | 1.04              | 3.13              | 13.54             | 79.17   | 96   | 100.00 |
|                   | 大專及以上           | 0.78              | 1.18              | 3.53              | 16.86             | 77.65   | 255  | 100.00 |
|                   |                 |                   |                   |                   |                   |         |      |        |
| 工作別<br>#          | 專技主管人員          | 1.01              | 0.00              | 1.01              | 12.12             | 85.86   | 99   | 100.00 |
|                   | 技術員/事務人員        | 1.39              | 2.78              | 6.94              | 8.33              | 80.56   | 72   | 100.00 |
|                   | 服務工作人員          | 0.00              | 0.00              | 4.82              | 15.66             | 79.52   | 83   | 100.00 |
|                   | 農林漁牧及體力<br>工作者  | 7.14              | 3.57              | 0.00              | 17.86             | 71.43   | 28   | 100.00 |
|                   | 家管/退休/無業        | 2.08              | 0.00              | 6.25              | 25.00             | 66.67   | 48   | 100.00 |
|                   | 學生              | 1.72              | 1.72              | 5.17              | 24.14             | 67.24   | 58   | 100.00 |
|                   |                 |                   |                   |                   |                   |         |      |        |
| 婚姻狀況<br>#         | 未婚              | 0.60              | 1.19              | 5.36              | 19.05             | 73.81   | 168  | 100.00 |
|                   | 已婚              | 2.27              | 0.91              | 3.18              | 13.64             | 80.00   | 220  | 100.00 |
|                   |                 |                   |                   |                   |                   |         |      |        |
| 個人每月<br>平均所得<br># | 無經常性收入或<br>沒有收入 | 2.86              | 1.43              | 4.29              | 28.57             | 62.86   | 70   | 100.00 |
|                   | 未滿3萬元           | 1.09              | 1.09              | 5.43              | 19.57             | 72.83   | 92   | 100.00 |
|                   | 3萬元~未滿5萬        | 0.74              | 1.47              | 4.41              | 11.03             | 82.35   | 136  | 100.00 |
|                   | 5萬元~未滿10萬<br>元  | 2.82              | 0.00              | 2.82              | 5.63              | 88.73   | 71   | 100.00 |
|                   | 10萬元及以上         | 0.00              | 0.00              | 0.00              | 26.32             | 73.68   | 19   | 100.00 |
|                   |                 |                   |                   |                   |                   |         |      |        |
| 居住地區<br>#         | 北部地區            | 2.16              | 0.54              | 4.32              | 9.19              | 83.78   | 185  | 100.00 |
|                   | 中部地區            | 1.69              | 0.00              | 1.69              | 13.56             | 83.05   | 59   | 100.00 |
|                   | 南部地區            | 0.83              | 2.48              | 3.31              | 23.97             | 69.42   | 121  | 100.00 |
|                   | 東部地區            | 0.00              | 0.00              | 0.00              | 50.00             | 50.00   | 2    | 100.00 |
|                   | 金馬地區            | 0.00              | 0.00              | 0.00              | 0.00              | 100.00  | 3    | 100.00 |
|                   | 國外地區            | 0.00              | 0.00              | 16.67             | 38.89             | 44.44   | 18   | 100.00 |
|                   |                 |                   |                   |                   |                   |         |      |        |
| 國籍<br>#           | 本國              | 1.64              | 1.10              | 3.29              | 14.79             | 79.18   | 365  | 100.00 |
|                   | 中國大陸            | 0.00              | 0.00              | 22.22             | 22.22             | 55.56   | 9    | 100.00 |
|                   | 港澳              | 0.00              | 0.00              | 0.00              | 50.00             | 50.00   | 4    | 100.00 |
|                   | 其他國籍            | 0.00              | 0.00              | 20.00             | 40.00             | 40.00   | 10   | 100.00 |
|                   |                 |                   |                   |                   |                   |         |      |        |
| 調查遊憩<br>景點<br>#   | 澎湖遊客中心          | 1.87              | 0.00              | 5.61              | 19.63             | 72.90   | 107  | 100.00 |
|                   | 馬公機場            | 1.42              | 1.42              | 3.56              | 14.59             | 79.00   | 281  | 100.00 |
|                   |                 |                   |                   |                   |                   |         |      |        |

\* 表示經卡方檢定(Chi-square Test)，該人文變項達到統計上顯著差異( $\alpha=0.05$ )。

# 表示該人文變項組間期望值小於5的比例超過25%，因此，未做卡方檢定 (Chi-square Test)。

原始問卷第D2題

附表4-8-D3 到澎湖國家風景區內各項花費是否合理

|                   |                 | 很貴    | 貴     | 合理(還好，<br>可以接受) | 便宜    | 很便宜  | 無花費   | 總計   |        |
|-------------------|-----------------|-------|-------|-----------------|-------|------|-------|------|--------|
|                   |                 | %     | %     | %               | %     | %    | %     | 回答人數 | %      |
| 整體                |                 | 2.58  | 9.79  | 81.44           | 2.32  | 0.52 | 3.35  | 388  | 100.00 |
| 性別<br>#           | 男               | 3.31  | 10.50 | 81.22           | 2.21  | 1.10 | 1.66  | 181  | 100.00 |
|                   | 女               | 1.93  | 9.18  | 81.64           | 2.42  | 0.00 | 4.83  | 207  | 100.00 |
|                   |                 |       |       |                 |       |      |       |      |        |
| 年齡<br>#           | 12歲~19歲         | 8.70  | 8.70  | 78.26           | 0.00  | 4.35 | 0.00  | 23   | 100.00 |
|                   | 20歲~29歲         | 1.00  | 10.00 | 80.00           | 4.00  | 1.00 | 4.00  | 100  | 100.00 |
|                   | 30歲~39歲         | 4.35  | 13.91 | 78.26           | 0.87  | 0.00 | 2.61  | 115  | 100.00 |
|                   | 40歲~49歲         | 2.67  | 5.33  | 84.00           | 2.67  | 0.00 | 5.33  | 75   | 100.00 |
|                   | 50歲~59歲         | 0.00  | 7.55  | 88.68           | 3.77  | 0.00 | 0.00  | 53   | 100.00 |
|                   | 60歲~69歲         | 0.00  | 6.25  | 93.75           | 0.00  | 0.00 | 0.00  | 16   | 100.00 |
|                   | 70歲及以上          | 0.00  | 16.67 | 50.00           | 0.00  | 0.00 | 33.33 | 6    | 100.00 |
|                   |                 |       |       |                 |       |      |       |      |        |
| 教育程度<br>#         | 國(初中及以下         | 0.00  | 5.41  | 86.49           | 2.70  | 2.70 | 2.70  | 37   | 100.00 |
|                   | 高中、職            | 2.08  | 11.46 | 80.21           | 2.08  | 0.00 | 4.17  | 96   | 100.00 |
|                   | 大專及以上           | 3.14  | 9.80  | 81.18           | 2.35  | 0.39 | 3.14  | 255  | 100.00 |
|                   |                 |       |       |                 |       |      |       |      |        |
| 工作別<br>#          | 專技主管人員          | 4.04  | 9.09  | 83.84           | 2.02  | 1.01 | 0.00  | 99   | 100.00 |
|                   | 技術員/事務人員        | 1.39  | 11.11 | 80.56           | 1.39  | 0.00 | 5.56  | 72   | 100.00 |
|                   | 服務工作人員          | 1.20  | 9.64  | 84.34           | 2.41  | 0.00 | 2.41  | 83   | 100.00 |
|                   | 農林漁牧及體力<br>工作者  | 0.00  | 14.29 | 78.57           | 7.14  | 0.00 | 0.00  | 28   | 100.00 |
|                   | 家管/退休/無業        | 4.17  | 10.42 | 77.08           | 2.08  | 0.00 | 6.25  | 48   | 100.00 |
|                   | 學生              | 3.45  | 6.90  | 79.31           | 1.72  | 1.72 | 6.90  | 58   | 100.00 |
|                   |                 |       |       |                 |       |      |       |      |        |
| 婚姻狀況<br>#         | 未婚              | 2.98  | 9.52  | 79.76           | 2.98  | 1.19 | 3.57  | 168  | 100.00 |
|                   | 已婚              | 2.27  | 10.00 | 82.73           | 1.82  | 0.00 | 3.18  | 220  | 100.00 |
|                   |                 |       |       |                 |       |      |       |      |        |
| 個人每月<br>平均所得<br># | 無經常性收入或<br>沒有收入 | 4.29  | 8.57  | 75.71           | 1.43  | 1.43 | 8.57  | 70   | 100.00 |
|                   | 未滿3萬元           | 1.09  | 13.04 | 81.52           | 1.09  | 1.09 | 2.17  | 92   | 100.00 |
|                   | 3萬元～未滿5萬        | 2.21  | 9.56  | 81.62           | 2.94  | 0.00 | 3.68  | 136  | 100.00 |
|                   | 5萬元～未滿10萬<br>元  | 2.82  | 8.45  | 87.32           | 1.41  | 0.00 | 0.00  | 71   | 100.00 |
|                   | 10萬元及以上         | 5.26  | 5.26  | 78.95           | 10.53 | 0.00 | 0.00  | 19   | 100.00 |
|                   |                 |       |       |                 |       |      |       |      |        |
| 居住地區<br>#         | 北部地區            | 1.62  | 9.73  | 82.16           | 2.70  | 1.08 | 2.70  | 185  | 100.00 |
|                   | 中部地區            | 5.08  | 6.78  | 84.75           | 0.00  | 0.00 | 3.39  | 59   | 100.00 |
|                   | 南部地區            | 2.48  | 13.22 | 79.34           | 0.83  | 0.00 | 4.13  | 121  | 100.00 |
|                   | 東部地區            | 50.00 | 0.00  | 50.00           | 0.00  | 0.00 | 0.00  | 2    | 100.00 |
|                   | 金馬地區            | 0.00  | 0.00  | 100.00          | 0.00  | 0.00 | 0.00  | 3    | 100.00 |
|                   | 國外地區            | 0.00  | 0.00  | 77.78           | 16.67 | 0.00 | 5.56  | 18   | 100.00 |
|                   |                 |       |       |                 |       |      |       |      |        |
| 國籍<br>#           | 本國              | 2.74  | 10.41 | 81.64           | 1.37  | 0.55 | 3.29  | 365  | 100.00 |
|                   | 中國大陸            | 0.00  | 0.00  | 77.78           | 11.11 | 0.00 | 11.11 | 9    | 100.00 |
|                   | 港澳              | 0.00  | 0.00  | 50.00           | 50.00 | 0.00 | 0.00  | 4    | 100.00 |
|                   | 其他國籍            | 0.00  | 0.00  | 90.00           | 10.00 | 0.00 | 0.00  | 10   | 100.00 |
|                   |                 |       |       |                 |       |      |       |      |        |
| 調查遊憩<br>景點<br>#   | 澎湖遊客中心          | 3.74  | 4.67  | 78.50           | 2.80  | 0.00 | 10.28 | 107  | 100.00 |
|                   | 馬公機場            | 2.14  | 11.74 | 82.56           | 2.14  | 0.71 | 0.71  | 281  | 100.00 |
|                   |                 |       |       |                 |       |      |       |      |        |

\* 表示經卡方檢定(Chi-square Test)，該人文變項達到統計上顯著差異( $\alpha=0.05$ )。

# 表示該人文變項組間期望值小於5的比例超過25%，因此，未做卡方檢定 (Chi-square Test)。

原始問卷第D3題

附表4-9-A1 大鵬灣國家風景區遊客的旅遊方式

|                   |                 | 參加旅行社<br>套裝旅遊 | 參加學校、<br>班級舉辦的<br>旅遊 | 參加機關、<br>公司舉辦的<br>旅遊 | 參加宗教團<br>體舉辦的旅<br>遊 | 參加其他團<br>體舉辦的旅<br>遊 | 自行規劃行<br>程旅遊 | 總計   |        |
|-------------------|-----------------|---------------|----------------------|----------------------|---------------------|---------------------|--------------|------|--------|
|                   |                 | %             | %                    | %                    | %                   | %                   | %            | 回答人數 | %      |
| 整體                |                 | 2.28          | 0.33                 | 6.51                 | 0.33                | 3.26                | 87.30        | 307  | 100.00 |
| 性別<br>#           | 男               | 1.47          | 0.00                 | 5.88                 | 0.00                | 2.94                | 89.71        | 136  | 100.00 |
|                   | 女               | 2.92          | 0.58                 | 7.02                 | 0.58                | 3.51                | 85.38        | 171  | 100.00 |
|                   |                 |               |                      |                      |                     |                     |              |      |        |
| 年齡<br>#           | 12歲~19歲         | 0.00          | 5.56                 | 5.56                 | 0.00                | 5.56                | 83.33        | 18   | 100.00 |
|                   | 20歲~29歲         | 3.95          | 0.00                 | 6.58                 | 0.00                | 0.00                | 89.47        | 76   | 100.00 |
|                   | 30歲~39歲         | 4.11          | 0.00                 | 9.59                 | 1.37                | 1.37                | 83.56        | 73   | 100.00 |
|                   | 40歲~49歲         | 1.22          | 0.00                 | 3.66                 | 0.00                | 4.88                | 90.24        | 82   | 100.00 |
|                   | 50歲~59歲         | 0.00          | 0.00                 | 0.00                 | 0.00                | 3.03                | 96.97        | 33   | 100.00 |
|                   | 60歲~69歲         | 0.00          | 0.00                 | 18.75                | 0.00                | 12.50               | 68.75        | 16   | 100.00 |
|                   | 70歲及以上          | 0.00          | 0.00                 | 11.11                | 0.00                | 11.11               | 77.78        | 9    | 100.00 |
|                   |                 |               |                      |                      |                     |                     |              |      |        |
| 教育程度<br>#         | 國(初中及以下         | 4.35          | 4.35                 | 4.35                 | 0.00                | 13.04               | 73.91        | 23   | 100.00 |
|                   | 高中、職            | 0.00          | 0.00                 | 8.70                 | 1.45                | 2.90                | 86.96        | 69   | 100.00 |
|                   | 大專及以上           | 2.79          | 0.00                 | 6.05                 | 0.00                | 2.33                | 88.84        | 215  | 100.00 |
|                   |                 |               |                      |                      |                     |                     |              |      |        |
| 工作別<br>#          | 專技主管人員          | 1.08          | 0.00                 | 8.60                 | 0.00                | 2.15                | 88.17        | 93   | 100.00 |
|                   | 技術員/事務人員        | 0.00          | 0.00                 | 7.69                 | 0.00                | 1.92                | 90.38        | 52   | 100.00 |
|                   | 服務工作人員          | 6.25          | 0.00                 | 4.69                 | 1.56                | 4.69                | 82.81        | 64   | 100.00 |
|                   | 農林漁牧及體力<br>工作者  | 0.00          | 0.00                 | 0.00                 | 0.00                | 9.09                | 90.91        | 11   | 100.00 |
|                   | 家管/退休/無業        | 2.13          | 0.00                 | 6.38                 | 0.00                | 4.26                | 87.23        | 47   | 100.00 |
|                   | 學生              | 2.50          | 2.50                 | 5.00                 | 0.00                | 2.50                | 87.50        | 40   | 100.00 |
|                   |                 |               |                      |                      |                     |                     |              |      |        |
| 婚姻狀況<br>#         | 未婚              | 4.03          | 0.81                 | 5.65                 | 0.00                | 2.42                | 87.10        | 124  | 100.00 |
|                   | 已婚              | 1.09          | 0.00                 | 7.10                 | 0.55                | 3.83                | 87.43        | 183  | 100.00 |
|                   |                 |               |                      |                      |                     |                     |              |      |        |
| 個人每月<br>平均所得<br># | 無經常性收入或<br>沒有收入 | 2.99          | 1.49                 | 4.48                 | 0.00                | 4.48                | 86.57        | 67   | 100.00 |
|                   | 未滿3萬元           | 4.23          | 0.00                 | 8.45                 | 0.00                | 4.23                | 83.10        | 71   | 100.00 |
|                   | 3萬元~未滿5萬        | 1.94          | 0.00                 | 4.85                 | 0.00                | 1.94                | 91.26        | 103  | 100.00 |
|                   | 5萬元~未滿10萬<br>元  | 0.00          | 0.00                 | 7.69                 | 1.92                | 1.92                | 88.46        | 52   | 100.00 |
|                   | 10萬元及以上         | 0.00          | 0.00                 | 14.29                | 0.00                | 7.14                | 78.57        | 14   | 100.00 |
|                   |                 |               |                      |                      |                     |                     |              |      |        |
| 居住地區<br>#         | 北部地區            | 0.00          | 0.00                 | 4.41                 | 0.00                | 4.41                | 91.18        | 68   | 100.00 |
|                   | 中部地區            | 5.63          | 0.00                 | 15.49                | 0.00                | 5.63                | 73.24        | 71   | 100.00 |
|                   | 南部地區            | 1.86          | 0.62                 | 3.11                 | 0.62                | 1.86                | 91.93        | 161  | 100.00 |
|                   | 東部地區            | 0.00          | 0.00                 | 0.00                 | 0.00                | 0.00                | 100.00       | 1    | 100.00 |
|                   | 金馬地區            | 0.00          | 0.00                 | 0.00                 | 0.00                | 0.00                | 100.00       | 1    | 100.00 |
|                   | 國外地區            | 0.00          | 0.00                 | 20.00                | 0.00                | 0.00                | 80.00        | 5    | 100.00 |
|                   |                 |               |                      |                      |                     |                     |              |      |        |
| 國籍<br>#           | 本國              | 2.34          | 0.33                 | 6.35                 | 0.33                | 3.01                | 87.63        | 299  | 100.00 |
|                   | 中國大陸            | 0.00          | 0.00                 | 0.00                 | 0.00                | 50.00               | 50.00        | 2    | 100.00 |
|                   | 港澳              | 0.00          | 0.00                 | 0.00                 | 0.00                | 0.00                | 100.00       | 2    | 100.00 |
|                   | 其他國籍            | 0.00          | 0.00                 | 25.00                | 0.00                | 0.00                | 75.00        | 4    | 100.00 |
|                   |                 |               |                      |                      |                     |                     |              |      |        |
| 調查遊憩<br>景點<br>#   | 小琉球             | 3.92          | 0.00                 | 9.15                 | 0.65                | 4.58                | 81.70        | 153  | 100.00 |
|                   | 大鵬灣遊客中心         | 0.65          | 0.65                 | 3.90                 | 0.00                | 1.95                | 92.86        | 154  | 100.00 |
|                   |                 |               |                      |                      |                     |                     |              |      |        |

\* 表示經卡方檢定(Chi-square Test)，該人文變項達到統計上顯著差異( $\alpha=0.05$ )。

# 表示該人文變項組間期望值小於5的比例超過25%，因此，未做卡方檢定 (Chi-square Test)。

原始問卷第A1題



附表4-9-A2 選擇到大鵬灣國家風景區或目前所在這個景點旅遊的相關資訊來源(可複選)

|              |                 | 未曾索取        | 平面媒體  | 電子媒體  | 觀光、遊憩<br>政府單位 | 電腦網路   | 旅行社   | 旅遊展覽 | 親友、同<br>事、同學 | 總計   |
|--------------|-----------------|-------------|-------|-------|---------------|--------|-------|------|--------------|------|
|              |                 | %           | %     | %     | %             | %      | %     | %    | %            | 回答人數 |
| 整體           |                 | 20.52       | 7.17  | 13.68 | 6.51          | 36.16  | 7.17  | 1.95 | 39.74        | 307  |
| 性別           | 男               | 19.12       | 8.82  | 13.24 | 6.62          | 40.44  | 5.15  | 2.21 | 37.50        | 136  |
|              | 女               | 21.64       | 5.85  | 14.04 | 6.43          | 32.75  | 8.77  | 1.75 | 41.52        | 171  |
|              |                 | #           |       |       |               |        |       |      |              |      |
| 年齡           | 12歲~19歲         | 5.56        | 5.56  | 5.56  | 5.56          | 27.78  | 22.22 | 5.56 | 55.56        | 18   |
|              | 20歲~29歲         | 10.53       | 6.58  | 15.79 | 6.58          | 43.42  | 5.26  | 0.00 | 48.68        | 76   |
|              | 30歲~39歲         | 16.44       | 5.48  | 13.70 | 9.59          | 41.10  | 6.85  | 1.37 | 39.73        | 73   |
|              | 40歲~49歲         | 28.05       | 8.54  | 13.41 | 6.10          | 32.93  | 6.10  | 4.88 | 35.37        | 82   |
|              | 50歲~59歲         | 36.36       | 12.12 | 15.15 | 3.03          | 36.36  | 3.03  | 0.00 | 21.21        | 33   |
|              | 60歲~69歲         | 31.25       | 6.25  | 12.50 | 6.25          | 25.00  | 6.25  | 0.00 | 37.50        | 16   |
|              | 70歲及以上          | 22.22       | 0.00  | 11.11 | 0.00          | 0.00   | 22.22 | 0.00 | 44.44        | 9    |
|              |                 | * # # # # # |       |       |               |        |       |      |              |      |
| 教育程度         | 國(初)中及以下        | 30.43       | 0.00  | 13.04 | 4.35          | 0.00   | 21.74 | 4.35 | 30.43        | 23   |
|              | 高中、職            | 30.43       | 5.80  | 7.25  | 4.35          | 33.33  | 8.70  | 2.90 | 33.33        | 69   |
|              | 大專及以上           | 16.28       | 8.37  | 15.81 | 7.44          | 40.93  | 5.12  | 1.40 | 42.79        | 215  |
|              |                 | * # # # # # |       |       |               |        |       |      |              |      |
| 工作別          | 專技主管人員          | 16.13       | 8.60  | 15.05 | 9.68          | 40.86  | 7.53  | 5.38 | 41.94        | 93   |
|              | 技術員/事務人員        | 26.92       | 9.62  | 13.46 | 5.77          | 40.38  | 3.85  | 0.00 | 23.08        | 52   |
|              | 服務工作人員          | 20.31       | 6.25  | 12.50 | 4.69          | 39.06  | 7.81  | 0.00 | 40.63        | 64   |
|              | 農林漁牧及體力<br>工作者  | 36.36       | 9.09  | 18.18 | 0.00          | 0.00   | 9.09  | 0.00 | 36.36        | 11   |
|              | 家管/退休/無業        | 29.79       | 4.26  | 14.89 | 2.13          | 23.40  | 4.26  | 0.00 | 38.30        | 47   |
|              | 學生              | 7.50        | 5.00  | 10.00 | 10.00         | 40.00  | 12.50 | 2.50 | 57.50        | 40   |
|              |                 | # # * # # * |       |       |               |        |       |      |              |      |
| 婚姻狀況         | 未婚              | 14.52       | 7.26  | 13.71 | 6.45          | 40.32  | 6.45  | 1.61 | 49.19        | 124  |
|              | 已婚              | 24.59       | 7.10  | 13.66 | 6.56          | 33.33  | 7.65  | 2.19 | 33.33        | 183  |
|              |                 | * # *       |       |       |               |        |       |      |              |      |
| 個人每月<br>平均所得 | 無經常性收入或<br>沒有收入 | 26.87       | 1.49  | 13.43 | 4.48          | 22.39  | 7.46  | 1.49 | 41.79        | 67   |
|              | 未滿3萬元           | 12.68       | 7.04  | 12.68 | 5.63          | 38.03  | 11.27 | 0.00 | 50.70        | 71   |
|              | 3萬元~未滿5萬        | 19.42       | 8.74  | 14.56 | 8.74          | 37.86  | 3.88  | 2.91 | 34.95        | 103  |
|              | 5萬元~未滿10萬<br>元  | 26.92       | 7.69  | 11.54 | 7.69          | 42.31  | 5.77  | 1.92 | 34.62        | 52   |
|              | 10萬元及以上         | 14.29       | 21.43 | 21.43 | 0.00          | 57.14  | 14.29 | 7.14 | 28.57        | 14   |
|              |                 | # # # # #   |       |       |               |        |       |      |              |      |
| 居住地區         | 北部地區            | 14.71       | 8.82  | 14.71 | 7.35          | 52.94  | 5.88  | 1.47 | 39.71        | 68   |
|              | 中部地區            | 16.90       | 8.45  | 16.90 | 7.04          | 33.80  | 18.31 | 2.82 | 39.44        | 71   |
|              | 南部地區            | 24.84       | 4.97  | 12.42 | 6.21          | 29.19  | 2.48  | 1.86 | 40.99        | 161  |
|              | 東部地區            | 0.00        | 0.00  | 0.00  | 0.00          | 0.00   | 0.00  | 0.00 | 100.00       | 1    |
|              | 金馬地區            | 100.00      | 0.00  | 0.00  | 0.00          | 0.00   | 0.00  | 0.00 | 0.00         | 1    |
|              | 國外地區            | 0.00        | 40.00 | 0.00  | 0.00          | 80.00  | 20.00 | 0.00 | 0.00         | 5    |
|              |                 | # # # # #   |       |       |               |        |       |      |              |      |
| 國籍           | 本國              | 21.07       | 6.69  | 14.05 | 6.69          | 35.45  | 7.02  | 2.01 | 39.80        | 299  |
|              | 中國大陸            | 0.00        | 0.00  | 0.00  | 0.00          | 50.00  | 0.00  | 0.00 | 100.00       | 2    |
|              | 港澳              | 0.00        | 0.00  | 0.00  | 0.00          | 100.00 | 0.00  | 0.00 | 0.00         | 2    |
|              | 其他國籍            | 0.00        | 50.00 | 0.00  | 0.00          | 50.00  | 25.00 | 0.00 | 25.00        | 4    |
|              |                 | # # # # #   |       |       |               |        |       |      |              |      |
| 調查遊憩<br>景點   | 小琉球             | 15.69       | 6.54  | 10.46 | 5.88          | 44.44  | 9.15  | 2.61 | 47.71        | 153  |
|              | 大鵬灣遊客中心         | 25.32       | 7.79  | 16.88 | 7.14          | 27.92  | 5.19  | 1.30 | 31.82        | 154  |
|              |                 | * # *       |       |       |               |        |       |      |              |      |

\* 表示經卡方檢定(Chi-square Test)，該人文變項達到統計上顯著差異( $\alpha=0.05$ )。

# 表示該人文變項組間期望值小於5的比例超過25%，因此，未做卡方檢定 (Chi-square Test)。

原始問卷第A2題

註：本表為複選情形，因此百分比加總超過100%

附表4-9-A2.1 上網查詢這次旅遊相關資訊使用的工具(可複選)

|              |                 | 電腦(桌上型、<br>筆記型電腦) | 平板電腦<br>(iPad...等) | 智慧型手機<br>(iPhone...等) | GPS(衛星導航/定<br>位系統、全球定位<br>系統) | 個人數位助理<br>(PDA) | 總計   |
|--------------|-----------------|-------------------|--------------------|-----------------------|-------------------------------|-----------------|------|
|              |                 | %                 | %                  | %                     | %                             | %               | 回答人數 |
| 整體           |                 | 92.96             | 19.72              | 42.25                 | 2.82                          | 1.41            | 71   |
| 性別           | 男               | 94.74             | 26.32              | 42.11                 | 2.63                          | 2.63            | 38   |
|              | 女               | 90.91             | 12.12              | 42.42                 | 3.03                          | 0.00            | 33   |
|              | #               | #                 | #                  | #                     | #                             | #               | #    |
| 年齡           | 12歲~19歲         | 100.00            | 0.00               | 75.00                 | 0.00                          | 0.00            | 4    |
|              | 20歲~29歲         | 93.33             | 26.67              | 53.33                 | 0.00                          | 0.00            | 15   |
|              | 30歲~39歲         | 91.30             | 21.74              | 47.83                 | 4.35                          | 0.00            | 23   |
|              | 40歲~49歲         | 88.89             | 27.78              | 33.33                 | 5.56                          | 0.00            | 18   |
|              | 50歲~59歲         | 100.00            | 0.00               | 12.50                 | 0.00                          | 12.50           | 8    |
|              | 60歲~69歲         | 100.00            | 0.00               | 33.33                 | 0.00                          | 0.00            | 3    |
|              | 70歲及以上          | --                | --                 | --                    | --                            | --              | --   |
|              | #               | #                 | #                  | #                     | #                             | #               | #    |
| 教育程度         | 國(初)中及以下        | --                | --                 | --                    | --                            | --              | --   |
|              | 高中、職            | 93.75             | 6.25               | 62.50                 | 0.00                          | 0.00            | 16   |
|              | 大專及以上           | 92.73             | 23.64              | 36.36                 | 3.64                          | 1.82            | 55   |
|              | #               | #                 | #                  | #                     | #                             | #               | #    |
| 工作別          | 專技主管人員          | 92.59             | 11.11              | 29.63                 | 3.70                          | 0.00            | 27   |
|              | 技術員/事務人員        | 84.62             | 23.08              | 46.15                 | 0.00                          | 7.69            | 13   |
|              | 服務工作人員          | 100.00            | 35.71              | 57.14                 | 7.14                          | 0.00            | 14   |
|              | 農林漁牧及體力<br>工作者  | --                | --                 | --                    | --                            | --              | --   |
|              | 家管/退休/無業        | 87.50             | 12.50              | 37.50                 | 0.00                          | 0.00            | 8    |
|              | 學生              | 100.00            | 22.22              | 55.56                 | 0.00                          | 0.00            | 9    |
|              | #               | #                 | #                  | #                     | #                             | #               | #    |
| 婚姻狀況         | 未婚              | 96.67             | 16.67              | 53.33                 | 0.00                          | 0.00            | 30   |
|              | 已婚              | 90.24             | 21.95              | 34.15                 | 4.88                          | 2.44            | 41   |
|              | #               | #                 | #                  | #                     | #                             | #               | #    |
| 個人每月<br>平均所得 | 無經常性收入或<br>沒有收入 | 100.00            | 0.00               | 14.29                 | 0.00                          | 0.00            | 7    |
|              | 未滿3萬元           | 88.24             | 35.29              | 35.29                 | 0.00                          | 0.00            | 17   |
|              | 3萬元~未滿5萬        | 87.50             | 20.83              | 54.17                 | 8.33                          | 0.00            | 24   |
|              | 5萬元~未滿10萬<br>元  | 100.00            | 12.50              | 50.00                 | 0.00                          | 0.00            | 16   |
|              | 10萬元及以上         | 100.00            | 14.29              | 28.57                 | 0.00                          | 14.29           | 7    |
|              | #               | #                 | #                  | #                     | #                             | #               | #    |
| 居住地區         | 北部地區            | 83.33             | 25.00              | 45.83                 | 0.00                          | 0.00            | 24   |
|              | 中部地區            | 100.00            | 7.14               | 57.14                 | 0.00                          | 0.00            | 14   |
|              | 南部地區            | 96.67             | 23.33              | 30.00                 | 6.67                          | 0.00            | 30   |
|              | 東部地區            | --                | --                 | --                    | --                            | --              | --   |
|              | 金馬地區            | --                | --                 | --                    | --                            | --              | --   |
|              | 國外地區            | 100.00            | 0.00               | 66.67                 | 0.00                          | 33.33           | 3    |
|              | #               | #                 | #                  | #                     | #                             | #               | #    |
| 國籍           | 本國              | 92.54             | 19.40              | 40.30                 | 2.99                          | 0.00            | 67   |
|              | 中國大陸            | 100.00            | 100.00             | 100.00                | 0.00                          | 0.00            | 1    |
|              | 港澳              | 100.00            | 0.00               | 100.00                | 0.00                          | 0.00            | 1    |
|              | 其他國籍            | 100.00            | 0.00               | 50.00                 | 0.00                          | 50.00           | 2    |
|              | #               | #                 | #                  | #                     | #                             | #               | #    |
| 調查遊憩<br>景點   | 小琉球             | 88.89             | 20.00              | 48.89                 | 0.00                          | 2.22            | 45   |
|              | 大鵬灣遊客中心         | 100.00            | 19.23              | 30.77                 | 7.69                          | 0.00            | 26   |
|              | #               | #                 | #                  | #                     | #                             | #               | #    |

\* 表示經卡方檢定(Chi-square Test)，該人文變項達到統計上顯著差異( $\alpha=0.05$ )。

# 表示該人文變項組間期望值小於5的比例超過25%，因此，未做卡方檢定 (Chi-square Test)。

原始問卷第A2.1題

註：1.本表為複選情形，因此百分比加總超過100%

2.本表僅包括A2題回答使用電腦網路查詢本次旅遊資訊的受訪者

附表4-9-A3.1 從出發地到大鵬灣國家風景區或目前所在景點旅遊主要利用的交通工具

|                   |             | 自小客車   | 大型遊覽車 | 公、民營客運 | 機車    | 臺鐵(火車) | 高鐵    | 小型巴士  |
|-------------------|-------------|--------|-------|--------|-------|--------|-------|-------|
|                   |             | %      | %     | %      | %     | %      | %     | %     |
| 整體                |             | 65.47  | 7.82  | 4.23   | 10.42 | 3.58   | 1.95  | 1.63  |
| 性別<br>#           | 男           | 65.44  | 9.56  | 2.94   | 8.82  | 5.15   | 2.21  | 0.00  |
|                   | 女           | 65.50  | 6.43  | 5.26   | 11.70 | 2.34   | 1.75  | 2.92  |
|                   |             |        |       |        |       |        |       |       |
| 年齡<br>#           | 12歲~19歲     | 33.33  | 22.22 | 11.11  | 16.67 | 0.00   | 0.00  | 5.56  |
|                   | 20歲~29歲     | 53.95  | 3.95  | 6.58   | 13.16 | 10.53  | 2.63  | 2.63  |
|                   | 30歲~39歲     | 73.97  | 5.48  | 4.11   | 9.59  | 4.11   | 2.74  | 0.00  |
|                   | 40歲~49歲     | 75.61  | 4.88  | 2.44   | 7.32  | 0.00   | 1.22  | 1.22  |
|                   | 50歲~59歲     | 69.70  | 9.09  | 0.00   | 12.12 | 0.00   | 3.03  | 0.00  |
|                   | 60歲~69歲     | 62.50  | 25.00 | 0.00   | 12.50 | 0.00   | 0.00  | 0.00  |
|                   | 70歲及以上      | 55.56  | 22.22 | 11.11  | 0.00  | 0.00   | 0.00  | 11.11 |
|                   |             |        |       |        |       |        |       |       |
| 教育程度<br>#         | 國(初)中及以下    | 47.83  | 26.09 | 4.35   | 17.39 | 0.00   | 0.00  | 0.00  |
|                   | 高中、職        | 65.22  | 7.25  | 4.35   | 11.59 | 2.90   | 1.45  | 2.90  |
|                   | 大專及以上       | 67.44  | 6.05  | 4.19   | 9.30  | 4.19   | 2.33  | 1.40  |
|                   |             |        |       |        |       |        |       |       |
| 工作別<br>#          | 專技主管人員      | 70.97  | 7.53  | 3.23   | 5.38  | 4.30   | 2.15  | 2.15  |
|                   | 技術員/事務人員    | 71.15  | 5.77  | 0.00   | 5.77  | 5.77   | 1.92  | 0.00  |
|                   | 服務工作人員      | 64.06  | 7.81  | 7.81   | 12.50 | 0.00   | 3.13  | 1.56  |
|                   | 農林漁牧及體力工作者  | 63.64  | 9.09  | 0.00   | 27.27 | 0.00   | 0.00  | 0.00  |
|                   | 家管/退休/無業    | 76.60  | 6.38  | 2.13   | 10.64 | 2.13   | 0.00  | 2.13  |
|                   | 學生          | 35.00  | 12.50 | 10.00  | 20.00 | 7.50   | 2.50  | 2.50  |
|                   |             |        |       |        |       |        |       |       |
| 婚姻狀況<br>#         | 未婚          | 48.39  | 5.65  | 8.87   | 16.94 | 7.26   | 2.42  | 3.23  |
|                   | 已婚          | 77.05  | 9.29  | 1.09   | 6.01  | 1.09   | 1.64  | 0.55  |
|                   |             |        |       |        |       |        |       |       |
| 個人每月<br>平均所得<br># | 無經常性收入或沒有收入 | 56.72  | 8.96  | 4.48   | 11.94 | 5.97   | 1.49  | 4.48  |
|                   | 未滿3萬元       | 54.93  | 8.45  | 5.63   | 22.54 | 2.82   | 1.41  | 1.41  |
|                   | 3萬元~未滿5萬    | 75.73  | 5.83  | 4.85   | 5.83  | 2.91   | 0.97  | 0.97  |
|                   | 5萬元~未滿10萬元  | 73.08  | 7.69  | 0.00   | 3.85  | 1.92   | 1.92  | 0.00  |
|                   | 10萬元及以上     | 57.14  | 14.29 | 7.14   | 0.00  | 7.14   | 14.29 | 0.00  |
|                   |             |        |       |        |       |        |       |       |
| 居住地區<br>#         | 北部地區        | 57.35  | 7.35  | 10.29  | 7.35  | 4.41   | 5.88  | 1.47  |
|                   | 中部地區        | 64.79  | 18.31 | 1.41   | 5.63  | 5.63   | 1.41  | 1.41  |
|                   | 南部地區        | 70.81  | 3.11  | 3.11   | 14.29 | 1.86   | 0.00  | 1.86  |
|                   | 東部地區        | 100.00 | 0.00  | 0.00   | 0.00  | 0.00   | 0.00  | 0.00  |
|                   | 金馬地區        | 100.00 | 0.00  | 0.00   | 0.00  | 0.00   | 0.00  | 0.00  |
|                   | 國外地區        | 0.00   | 20.00 | 0.00   | 0.00  | 20.00  | 20.00 | 0.00  |
|                   |             |        |       |        |       |        |       |       |
| 國籍<br>#           | 本國          | 66.89  | 7.69  | 4.01   | 10.37 | 3.34   | 1.67  | 1.67  |
|                   | 中國大陸        | 50.00  | 0.00  | 50.00  | 0.00  | 0.00   | 0.00  | 0.00  |
|                   | 港澳          | 0.00   | 0.00  | 0.00   | 0.00  | 0.00   | 0.00  | 0.00  |
|                   | 其他國籍        | 0.00   | 25.00 | 0.00   | 25.00 | 25.00  | 25.00 | 0.00  |
|                   |             |        |       |        |       |        |       |       |
| 調查遊憩<br>景點<br>#   | 小琉球         | 51.63  | 10.46 | 7.19   | 13.07 | 5.88   | 3.27  | 2.61  |
|                   | 大鵬灣遊客中心     | 79.22  | 5.19  | 1.30   | 7.79  | 1.30   | 0.65  | 0.65  |
|                   |             |        |       |        |       |        |       |       |

\* 表示經卡方檢定(Chi-square Test)，該人文變項達到統計上顯著差異( $\alpha=0.05$ )。

# 表示該人文變項組間期望值小於5的比例超過25%，因此，未做卡方檢定 (Chi-square Test)。

原始問卷第A3題

附表4-9-A3.1 從出發地到大鵬灣國家風景區或目前所在景點旅遊主要利用的交通工具(續完)

|                   |             | 飛機     | 船舶   | 計程車  | 自行車、協力車 | 總計   |        |
|-------------------|-------------|--------|------|------|---------|------|--------|
|                   |             | %      | %    | %    | %       | 回答人數 | %      |
| 整體                |             | 0.65   | 0.65 | 0.98 | 2.61    | 307  | 100.00 |
| 性別<br>#           | 男           | 0.74   | 0.00 | 0.74 | 4.41    | 136  | 100.00 |
|                   | 女           | 0.58   | 1.17 | 1.17 | 1.17    | 171  | 100.00 |
|                   |             |        |      |      |         |      |        |
| 年齡<br>#           | 12歲~19歲     | 0.00   | 5.56 | 0.00 | 5.56    | 18   | 100.00 |
|                   | 20歲~29歲     | 1.32   | 1.32 | 3.95 | 0.00    | 76   | 100.00 |
|                   | 30歲~39歲     | 0.00   | 0.00 | 0.00 | 0.00    | 73   | 100.00 |
|                   | 40歲~49歲     | 1.22   | 0.00 | 0.00 | 6.10    | 82   | 100.00 |
|                   | 50歲~59歲     | 0.00   | 0.00 | 0.00 | 6.06    | 33   | 100.00 |
|                   | 60歲~69歲     | 0.00   | 0.00 | 0.00 | 0.00    | 16   | 100.00 |
|                   | 70歲及以上      | 0.00   | 0.00 | 0.00 | 0.00    | 9    | 100.00 |
|                   |             |        |      |      |         |      |        |
| 教育程度<br>#         | 國(初)中及以下    | 0.00   | 4.35 | 0.00 | 0.00    | 23   | 100.00 |
|                   | 高中、職        | 1.45   | 0.00 | 0.00 | 2.90    | 69   | 100.00 |
|                   | 大專及以上       | 0.47   | 0.47 | 1.40 | 2.79    | 215  | 100.00 |
|                   |             |        |      |      |         |      |        |
| 工作別<br>#          | 專技主管人員      | 0.00   | 0.00 | 1.08 | 3.23    | 93   | 100.00 |
|                   | 技術員/事務人員    | 1.92   | 0.00 | 1.92 | 5.77    | 52   | 100.00 |
|                   | 服務工作人員      | 0.00   | 0.00 | 1.56 | 1.56    | 64   | 100.00 |
|                   | 農林漁牧及體力工作者  | 0.00   | 0.00 | 0.00 | 0.00    | 11   | 100.00 |
|                   | 家管/退休/無業    | 0.00   | 0.00 | 0.00 | 0.00    | 47   | 100.00 |
|                   | 學生          | 2.50   | 5.00 | 0.00 | 2.50    | 40   | 100.00 |
|                   |             |        |      |      |         |      |        |
| 婚姻狀況<br>#         | 未婚          | 1.61   | 1.61 | 2.42 | 1.61    | 124  | 100.00 |
|                   | 已婚          | 0.00   | 0.00 | 0.00 | 3.28    | 183  | 100.00 |
|                   |             |        |      |      |         |      |        |
| 個人每月<br>平均所得<br># | 無經常性收入或沒有收入 | 1.49   | 2.99 | 0.00 | 1.49    | 67   | 100.00 |
|                   | 未滿3萬元       | 0.00   | 0.00 | 2.82 | 0.00    | 71   | 100.00 |
|                   | 3萬元~未滿5萬    | 0.00   | 0.00 | 0.97 | 1.94    | 103  | 100.00 |
|                   | 5萬元~未滿10萬元  | 1.92   | 0.00 | 0.00 | 9.62    | 52   | 100.00 |
|                   | 10萬元及以上     | 0.00   | 0.00 | 0.00 | 0.00    | 14   | 100.00 |
|                   |             |        |      |      |         |      |        |
| 居住地區<br>#         | 北部地區        | 0.00   | 0.00 | 2.94 | 2.94    | 68   | 100.00 |
|                   | 中部地區        | 0.00   | 0.00 | 0.00 | 1.41    | 71   | 100.00 |
|                   | 南部地區        | 0.00   | 1.24 | 0.62 | 3.11    | 161  | 100.00 |
|                   | 東部地區        | 0.00   | 0.00 | 0.00 | 0.00    | 1    | 100.00 |
|                   | 金馬地區        | 0.00   | 0.00 | 0.00 | 0.00    | 1    | 100.00 |
|                   | 國外地區        | 40.00  | 0.00 | 0.00 | 0.00    | 5    | 100.00 |
|                   |             |        |      |      |         |      |        |
| 國籍<br>#           | 本國          | 0.00   | 0.67 | 1.00 | 2.68    | 299  | 100.00 |
|                   | 中國大陸        | 0.00   | 0.00 | 0.00 | 0.00    | 2    | 100.00 |
|                   | 港澳          | 100.00 | 0.00 | 0.00 | 0.00    | 2    | 100.00 |
|                   | 其他國籍        | 0.00   | 0.00 | 0.00 | 0.00    | 4    | 100.00 |
|                   |             |        |      |      |         |      |        |
| 調查遊憩<br>景點<br>#   | 小琉球         | 1.31   | 1.31 | 1.96 | 1.31    | 153  | 100.00 |
|                   | 大鵬灣遊客中心     | 0.00   | 0.00 | 0.00 | 3.90    | 154  | 100.00 |
|                   |             |        |      |      |         |      |        |

\* 表示經卡方檢定(Chi-square Test)，該人文變項達到統計上顯著差異( $\alpha=0.05$ )。

# 表示該人文變項組間期望值小於5的比例超過25%，因此，未做卡方檢定 (Chi-square Test)。

原始問卷第A3題

附表4-9-A3.2 從出發地到大鵬灣國家風景區或目前所在景點旅遊次要利用的交通工具

|                   |             | 自小客車 | 大型遊覽車 | 公、民營客運 | 機車   | 臺鐵(火車) | 高鐵    | 船舶     |
|-------------------|-------------|------|-------|--------|------|--------|-------|--------|
|                   |             | %    | %     | %      | %    | %      | %     | %      |
| 整體                |             | 0.33 | 3.58  | 1.30   | 0.98 | 0.98   | 1.95  | 41.69  |
| 性別<br>#           | 男           | 0.00 | 1.47  | 2.21   | 0.74 | 1.47   | 2.21  | 39.71  |
|                   | 女           | 0.58 | 5.26  | 0.58   | 1.17 | 0.58   | 1.75  | 43.27  |
|                   |             |      |       |        |      |        |       |        |
| 年齡<br>#           | 12歲~19歲     | 0.00 | 0.00  | 5.56   | 5.56 | 11.11  | 0.00  | 44.44  |
|                   | 20歲~29歲     | 1.32 | 2.63  | 1.32   | 0.00 | 0.00   | 5.26  | 57.89  |
|                   | 30歲~39歲     | 0.00 | 6.85  | 1.37   | 1.37 | 1.37   | 2.74  | 45.21  |
|                   | 40歲~49歲     | 0.00 | 4.88  | 0.00   | 0.00 | 0.00   | 0.00  | 35.37  |
|                   | 50歲~59歲     | 0.00 | 0.00  | 3.03   | 0.00 | 0.00   | 0.00  | 21.21  |
|                   | 60歲~69歲     | 0.00 | 0.00  | 0.00   | 6.25 | 0.00   | 0.00  | 18.75  |
|                   | 70歲及以上      | 0.00 | 0.00  | 0.00   | 0.00 | 0.00   | 0.00  | 44.44  |
|                   |             |      |       |        |      |        |       |        |
| 教育程度<br>#         | 國(初)中及以下    | 0.00 | 0.00  | 0.00   | 4.35 | 0.00   | 0.00  | 21.74  |
|                   | 高中、職        | 0.00 | 4.35  | 0.00   | 0.00 | 2.90   | 0.00  | 44.93  |
|                   | 大專及以上       | 0.47 | 3.72  | 1.86   | 0.93 | 0.47   | 2.79  | 42.79  |
|                   |             |      |       |        |      |        |       |        |
| 工作別<br>#          | 專技主管人員      | 1.08 | 6.45  | 0.00   | 1.08 | 0.00   | 4.30  | 33.33  |
|                   | 技術員/事務人員    | 0.00 | 3.85  | 3.85   | 1.92 | 0.00   | 0.00  | 48.08  |
|                   | 服務工作人員      | 0.00 | 3.13  | 1.56   | 0.00 | 1.56   | 1.56  | 56.25  |
|                   | 農林漁牧及體力工作者  | 0.00 | 0.00  | 0.00   | 0.00 | 0.00   | 0.00  | 18.18  |
|                   | 家管/退休/無業    | 0.00 | 2.13  | 0.00   | 0.00 | 0.00   | 0.00  | 27.66  |
|                   | 學生          | 0.00 | 0.00  | 2.50   | 2.50 | 5.00   | 2.50  | 52.50  |
|                   |             |      |       |        |      |        |       |        |
| 婚姻狀況<br>#         | 未婚          | 0.81 | 4.03  | 2.42   | 0.81 | 1.61   | 4.84  | 54.03  |
|                   | 已婚          | 0.00 | 3.28  | 0.55   | 1.09 | 0.55   | 0.00  | 33.33  |
|                   |             |      |       |        |      |        |       |        |
| 個人每月<br>平均所得<br># | 無經常性收入或沒有收入 | 0.00 | 1.49  | 1.49   | 1.49 | 0.00   | 1.49  | 28.36  |
|                   | 未滿3萬元       | 0.00 | 5.63  | 1.41   | 0.00 | 4.23   | 2.82  | 49.30  |
|                   | 3萬元~未滿5萬    | 0.97 | 2.91  | 0.97   | 0.97 | 0.00   | 2.91  | 45.63  |
|                   | 5萬元~未滿10萬元  | 0.00 | 3.85  | 0.00   | 1.92 | 0.00   | 0.00  | 44.23  |
|                   | 10萬元及以上     | 0.00 | 7.14  | 7.14   | 0.00 | 0.00   | 0.00  | 28.57  |
|                   |             |      |       |        |      |        |       |        |
| 居住地區<br>#         | 北部地區        | 1.47 | 1.47  | 2.94   | 0.00 | 1.47   | 4.41  | 42.65  |
|                   | 中部地區        | 0.00 | 8.45  | 1.41   | 0.00 | 2.82   | 1.41  | 53.52  |
|                   | 南部地區        | 0.00 | 1.86  | 0.00   | 1.86 | 0.00   | 0.62  | 36.02  |
|                   | 東部地區        | 0.00 | 0.00  | 0.00   | 0.00 | 0.00   | 0.00  | 100.00 |
|                   | 金馬地區        | 0.00 | 0.00  | 0.00   | 0.00 | 0.00   | 0.00  | 100.00 |
|                   | 國外地區        | 0.00 | 20.00 | 20.00  | 0.00 | 0.00   | 20.00 | 20.00  |
|                   |             |      |       |        |      |        |       |        |
| 國籍<br>#           | 本國          | 0.33 | 3.34  | 1.00   | 1.00 | 1.00   | 1.67  | 41.47  |
|                   | 中國大陸        | 0.00 | 0.00  | 0.00   | 0.00 | 0.00   | 0.00  | 100.00 |
|                   | 港澳          | 0.00 | 50.00 | 0.00   | 0.00 | 0.00   | 50.00 | 0.00   |
|                   | 其他國籍        | 0.00 | 0.00  | 25.00  | 0.00 | 0.00   | 0.00  | 50.00  |
|                   |             |      |       |        |      |        |       |        |
| 調查遊憩<br>景點<br>#   | 小琉球         | 0.65 | 4.58  | 2.61   | 1.31 | 1.96   | 3.27  | 83.01  |
|                   | 大鵬灣遊客中心     | 0.00 | 2.60  | 0.00   | 0.65 | 0.00   | 0.65  | 0.65   |
|                   |             |      |       |        |      |        |       |        |

\* 表示經卡方檢定(Chi-square Test)，該人文變項達到統計上顯著差異( $\alpha=0.05$ )。

# 表示該人文變項組間期望值小於5的比例超過25%，因此，未做卡方檢定 (Chi-square Test)。

原始問卷第A3題

附表4-9-A3.2 從出發地到大鵬灣國家風景區或目前所在景點旅遊次要利用的交通工具(續完)

|           |             | 計程車  | 自行車、協力車 | 旅遊專車(含觀光巴士、觀光列車) | 沒有其他交通工具 | 總計   |        |
|-----------|-------------|------|---------|------------------|----------|------|--------|
|           |             | %    | %       | %                | %        | 回答人數 | %      |
| 整體        |             | 0.33 | 3.91    | 0.65             | 44.30    | 307  | 100.00 |
| 性別#       | 男           | 0.74 | 2.94    | 0.74             | 47.79    | 136  | 100.00 |
|           | 女           | 0.00 | 4.68    | 0.58             | 41.52    | 171  | 100.00 |
| 年齡#       | 12歲~19歲     | 0.00 | 5.56    | 0.00             | 27.78    | 18   | 100.00 |
|           | 20歲~29歲     | 1.32 | 5.26    | 1.32             | 23.68    | 76   | 100.00 |
|           | 30歲~39歲     | 0.00 | 4.11    | 1.37             | 35.62    | 73   | 100.00 |
|           | 40歲~49歲     | 0.00 | 2.44    | 0.00             | 57.32    | 82   | 100.00 |
|           | 50歲~59歲     | 0.00 | 3.03    | 0.00             | 72.73    | 33   | 100.00 |
|           | 60歲~69歲     | 0.00 | 6.25    | 0.00             | 68.75    | 16   | 100.00 |
|           | 70歲及以上      | 0.00 | 0.00    | 0.00             | 55.56    | 9    | 100.00 |
| 教育程度#     | 國(初)中及以下    | 0.00 | 4.35    | 0.00             | 69.57    | 23   | 100.00 |
|           | 高中、職        | 0.00 | 5.80    | 0.00             | 42.03    | 69   | 100.00 |
|           | 大專及以上       | 0.47 | 3.26    | 0.93             | 42.33    | 215  | 100.00 |
| 工作別#      | 專技主管人員      | 0.00 | 3.23    | 1.08             | 49.46    | 93   | 100.00 |
|           | 技術員/事務人員    | 0.00 | 0.00    | 0.00             | 42.31    | 52   | 100.00 |
|           | 服務工作人員      | 0.00 | 4.69    | 0.00             | 31.25    | 64   | 100.00 |
|           | 農林漁牧及體力工作者  | 0.00 | 0.00    | 0.00             | 81.82    | 11   | 100.00 |
|           | 家管/退休/無業    | 0.00 | 6.38    | 0.00             | 63.83    | 47   | 100.00 |
|           | 學生          | 2.50 | 7.50    | 2.50             | 22.50    | 40   | 100.00 |
| 婚姻狀況#     | 未婚          | 0.81 | 4.84    | 0.81             | 25.00    | 124  | 100.00 |
|           | 已婚          | 0.00 | 3.28    | 0.55             | 57.38    | 183  | 100.00 |
| 個人每月平均所得# | 無經常性收入或沒有收入 | 1.49 | 7.46    | 1.49             | 55.22    | 67   | 100.00 |
|           | 未滿3萬元       | 0.00 | 7.04    | 0.00             | 29.58    | 71   | 100.00 |
|           | 3萬元~未滿5萬    | 0.00 | 0.00    | 0.00             | 45.63    | 103  | 100.00 |
|           | 5萬元~未滿10萬元  | 0.00 | 3.85    | 1.92             | 44.23    | 52   | 100.00 |
|           | 10萬元及以上     | 0.00 | 0.00    | 0.00             | 57.14    | 14   | 100.00 |
| 居住地區#     | 北部地區        | 1.47 | 0.00    | 1.47             | 42.65    | 68   | 100.00 |
|           | 中部地區        | 0.00 | 1.41    | 0.00             | 30.99    | 71   | 100.00 |
|           | 南部地區        | 0.00 | 6.83    | 0.62             | 52.17    | 161  | 100.00 |
|           | 東部地區        | 0.00 | 0.00    | 0.00             | 0.00     | 1    | 100.00 |
|           | 金馬地區        | 0.00 | 0.00    | 0.00             | 0.00     | 1    | 100.00 |
|           | 國外地區        | 0.00 | 0.00    | 0.00             | 20.00    | 5    | 100.00 |
| 國籍#       | 本國          | 0.33 | 4.01    | 0.67             | 45.15    | 299  | 100.00 |
|           | 中國大陸        | 0.00 | 0.00    | 0.00             | 0.00     | 2    | 100.00 |
|           | 港澳          | 0.00 | 0.00    | 0.00             | 0.00     | 2    | 100.00 |
|           | 其他國籍        | 0.00 | 0.00    | 0.00             | 25.00    | 4    | 100.00 |
| 調查遊憩景點#   | 小琉球         | 0.65 | 0.00    | 0.65             | 1.31     | 153  | 100.00 |
|           | 大鵬灣遊客中心     | 0.00 | 7.79    | 0.65             | 87.01    | 154  | 100.00 |

\* 表示經卡方檢定(Chi-square Test)，該人文變項達到統計上顯著差異( $\alpha=0.05$ )。

# 表示該人文變項組間期望值小於5的比例超過25%，因此，未做卡方檢定(Chi-square Test)。

原始問卷第A3題

附表4-9-A3.3 從出發地到大鵬灣國家風景區或目前所在景點旅遊再次要利用的交通工具

|                   |             | 公、民營客運 | 機車   | 船舶    | 沒有其他交通工具 | 總計   |        |
|-------------------|-------------|--------|------|-------|----------|------|--------|
|                   |             | %      | %    | %     | %        | 回答人數 | %      |
| 整體                |             | 0.33   | 0.33 | 5.86  | 93.49    | 307  | 100.00 |
| 性別<br>#           | 男           | 0.74   | 0.00 | 6.62  | 92.65    | 136  | 100.00 |
|                   | 女           | 0.00   | 0.58 | 5.26  | 94.15    | 171  | 100.00 |
|                   |             |        |      |       |          |      |        |
| 年齡<br>#           | 12歲~19歲     | 0.00   | 0.00 | 16.67 | 83.33    | 18   | 100.00 |
|                   | 20歲~29歲     | 0.00   | 0.00 | 6.58  | 93.42    | 76   | 100.00 |
|                   | 30歲~39歲     | 1.37   | 1.37 | 8.22  | 89.04    | 73   | 100.00 |
|                   | 40歲~49歲     | 0.00   | 0.00 | 2.44  | 97.56    | 82   | 100.00 |
|                   | 50歲~59歲     | 0.00   | 0.00 | 3.03  | 96.97    | 33   | 100.00 |
|                   | 60歲~69歲     | 0.00   | 0.00 | 6.25  | 93.75    | 16   | 100.00 |
|                   | 70歲及以上      | 0.00   | 0.00 | 0.00  | 100.00   | 9    | 100.00 |
|                   |             |        |      |       |          |      |        |
| 教育程度<br>#         | 國(初)中及以下    | 0.00   | 0.00 | 0.00  | 100.00   | 23   | 100.00 |
|                   | 高中、職        | 1.45   | 1.45 | 2.90  | 94.20    | 69   | 100.00 |
|                   | 大專及以上       | 0.00   | 0.00 | 7.44  | 92.56    | 215  | 100.00 |
|                   |             |        |      |       |          |      |        |
| 工作別<br>#          | 專技主管人員      | 1.08   | 0.00 | 8.60  | 90.32    | 93   | 100.00 |
|                   | 技術員/事務人員    | 0.00   | 0.00 | 1.92  | 98.08    | 52   | 100.00 |
|                   | 服務工作人員      | 0.00   | 1.56 | 6.25  | 92.19    | 64   | 100.00 |
|                   | 農林漁牧及體力工作者  | 0.00   | 0.00 | 0.00  | 100.00   | 11   | 100.00 |
|                   | 家管/退休/無業    | 0.00   | 0.00 | 2.13  | 97.87    | 47   | 100.00 |
|                   | 學生          | 0.00   | 0.00 | 10.00 | 90.00    | 40   | 100.00 |
|                   |             |        |      |       |          |      |        |
| 婚姻狀況<br>#         | 未婚          | 0.81   | 0.81 | 9.68  | 88.71    | 124  | 100.00 |
|                   | 已婚          | 0.00   | 0.00 | 3.28  | 96.72    | 183  | 100.00 |
|                   |             |        |      |       |          |      |        |
| 個人每月<br>平均所得<br># | 無經常性收入或沒有收入 | 0.00   | 0.00 | 4.48  | 95.52    | 67   | 100.00 |
|                   | 未滿3萬元       | 1.41   | 0.00 | 11.27 | 87.32    | 71   | 100.00 |
|                   | 3萬元~未滿5萬    | 0.00   | 0.97 | 3.88  | 95.15    | 103  | 100.00 |
|                   | 5萬元~未滿10萬元  | 0.00   | 0.00 | 3.85  | 96.15    | 52   | 100.00 |
|                   | 10萬元及以上     | 0.00   | 0.00 | 7.14  | 92.86    | 14   | 100.00 |
|                   |             |        |      |       |          |      |        |
| 居住地區<br>#         | 北部地區        | 0.00   | 1.47 | 10.29 | 88.24    | 68   | 100.00 |
|                   | 中部地區        | 0.00   | 0.00 | 11.27 | 88.73    | 71   | 100.00 |
|                   | 南部地區        | 0.62   | 0.00 | 1.24  | 98.14    | 161  | 100.00 |
|                   | 東部地區        | 0.00   | 0.00 | 0.00  | 100.00   | 1    | 100.00 |
|                   | 金馬地區        | 0.00   | 0.00 | 0.00  | 100.00   | 1    | 100.00 |
|                   | 國外地區        | 0.00   | 0.00 | 20.00 | 80.00    | 5    | 100.00 |
|                   |             |        |      |       |          |      |        |
| 國籍<br>#           | 本國          | 0.33   | 0.33 | 5.69  | 93.65    | 299  | 100.00 |
|                   | 中國大陸        | 0.00   | 0.00 | 0.00  | 100.00   | 2    | 100.00 |
|                   | 港澳          | 0.00   | 0.00 | 0.00  | 100.00   | 2    | 100.00 |
|                   | 其他國籍        | 0.00   | 0.00 | 25.00 | 75.00    | 4    | 100.00 |
|                   |             |        |      |       |          |      |        |
| 調查遊憩<br>景點<br>#   | 小琉球         | 0.00   | 0.65 | 11.76 | 87.58    | 153  | 100.00 |
|                   | 大鵬灣遊客中心     | 0.65   | 0.00 | 0.00  | 99.35    | 154  | 100.00 |
|                   |             |        |      |       |          |      |        |

\* 表示經卡方檢定(Chi-square Test)，該人文變項達到統計上顯著差異( $\alpha=0.05$ )。

# 表示該人文變項組間期望值小於5的比例超過25%，因此，未做卡方檢定 (Chi-square Test)。

原始問卷第A3題

附表4-9-A3.4 大鵬灣國家風景區內各景點間主要交通工具

|                   |             | 自小客車  | 大型遊覽車 | 公、民營客運 | 機車     | 小型巴士 | 船舶   |
|-------------------|-------------|-------|-------|--------|--------|------|------|
|                   |             | %     | %     | %      | %      | %    | %    |
| 整體                |             | 33.55 | 3.58  | 0.98   | 42.67  | 0.65 | 0.65 |
| 性別<br>#           | 男           | 34.56 | 2.94  | 1.47   | 37.50  | 0.74 | 0.00 |
|                   | 女           | 32.75 | 4.09  | 0.58   | 46.78  | 0.58 | 1.17 |
|                   |             |       |       |        |        |      |      |
| 年齡<br>#           | 12歲~19歲     | 11.11 | 5.56  | 0.00   | 55.56  | 0.00 | 0.00 |
|                   | 20歲~29歲     | 19.74 | 1.32  | 1.32   | 60.53  | 0.00 | 2.63 |
|                   | 30歲~39歲     | 31.51 | 2.74  | 2.74   | 47.95  | 0.00 | 0.00 |
|                   | 40歲~49歲     | 45.12 | 3.66  | 0.00   | 32.93  | 1.22 | 0.00 |
|                   | 50歲~59歲     | 48.48 | 3.03  | 0.00   | 27.27  | 0.00 | 0.00 |
|                   | 60歲~69歲     | 43.75 | 12.50 | 0.00   | 12.50  | 6.25 | 0.00 |
|                   | 70歲及以上      | 33.33 | 11.11 | 0.00   | 22.22  | 0.00 | 0.00 |
|                   |             |       |       |        |        |      |      |
| 教育程度<br>#         | 國(初)中及以下    | 17.39 | 13.04 | 0.00   | 34.78  | 0.00 | 0.00 |
|                   | 高中、職        | 33.33 | 5.80  | 1.45   | 39.13  | 0.00 | 0.00 |
|                   | 大專及以上       | 35.35 | 1.86  | 0.93   | 44.65  | 0.93 | 0.93 |
|                   |             |       |       |        |        |      |      |
| 工作別<br>#          | 專技主管人員      | 37.63 | 5.38  | 2.15   | 35.48  | 2.15 | 1.08 |
|                   | 技術員/事務人員    | 36.54 | 1.92  | 0.00   | 42.31  | 0.00 | 0.00 |
|                   | 服務工作人員      | 20.31 | 4.69  | 0.00   | 57.81  | 0.00 | 1.56 |
|                   | 農林漁牧及體力工作者  | 36.36 | 9.09  | 0.00   | 36.36  | 0.00 | 0.00 |
|                   | 家管/退休/無業    | 53.19 | 0.00  | 0.00   | 23.40  | 0.00 | 0.00 |
|                   | 學生          | 17.50 | 2.50  | 2.50   | 60.00  | 0.00 | 0.00 |
|                   |             |       |       |        |        |      |      |
| 婚姻狀況<br>#         | 未婚          | 16.94 | 3.23  | 2.42   | 58.87  | 0.81 | 1.61 |
|                   | 已婚          | 44.81 | 3.83  | 0.00   | 31.69  | 0.55 | 0.00 |
|                   |             |       |       |        |        |      |      |
| 個人每月<br>平均所得<br># | 無經常性收入或沒有收入 | 38.81 | 2.99  | 1.49   | 31.34  | 1.49 | 0.00 |
|                   | 未滿3萬元       | 19.72 | 5.63  | 1.41   | 57.75  | 0.00 | 1.41 |
|                   | 3萬元~未滿5萬    | 38.83 | 2.91  | 0.97   | 42.72  | 0.00 | 0.97 |
|                   | 5萬元~未滿10萬元  | 32.69 | 0.00  | 0.00   | 38.46  | 1.92 | 0.00 |
|                   | 10萬元及以上     | 42.86 | 14.29 | 0.00   | 35.71  | 0.00 | 0.00 |
|                   |             |       |       |        |        |      |      |
| 居住地區<br>#         | 北部地區        | 38.24 | 1.47  | 0.00   | 42.65  | 0.00 | 1.47 |
|                   | 中部地區        | 21.13 | 7.04  | 0.00   | 54.93  | 0.00 | 0.00 |
|                   | 南部地區        | 38.51 | 2.48  | 1.24   | 36.65  | 1.24 | 0.62 |
|                   | 東部地區        | 0.00  | 0.00  | 0.00   | 100.00 | 0.00 | 0.00 |
|                   | 金馬地區        | 0.00  | 0.00  | 0.00   | 100.00 | 0.00 | 0.00 |
|                   | 國外地區        | 0.00  | 20.00 | 20.00  | 40.00  | 0.00 | 0.00 |
|                   |             |       |       |        |        |      |      |
| 國籍<br>#           | 本國          | 34.45 | 3.34  | 0.67   | 42.47  | 0.67 | 0.67 |
|                   | 中國大陸        | 0.00  | 0.00  | 0.00   | 100.00 | 0.00 | 0.00 |
|                   | 港澳          | 0.00  | 0.00  | 50.00  | 0.00   | 0.00 | 0.00 |
|                   | 其他國籍        | 0.00  | 25.00 | 0.00   | 50.00  | 0.00 | 0.00 |
|                   |             |       |       |        |        |      |      |
| 調查遊憩<br>景點<br>#   | 小琉球         | 0.65  | 1.96  | 0.65   | 77.78  | 0.65 | 1.31 |
|                   | 大鵬灣遊客中心     | 66.23 | 5.19  | 1.30   | 7.79   | 0.65 | 0.00 |
|                   |             |       |       |        |        |      |      |

\* 表示經卡方檢定(Chi-square Test)，該人文變項達到統計上顯著差異( $\alpha=0.05$ )。

# 表示該人文變項組間期望值小於5的比例超過25%，因此，未做卡方檢定(Chi-square Test)。

原始問卷第A3.1題



附表4-9-A3.4 大鵬灣國家風景區內各景點間主要交通工具(續完)

|           |             | 計程車  | 自行車、協力車 | 旅遊專車(含觀光巴士、觀光列車) | 沒有到此國家風景區其他景點 | 總計   |        |
|-----------|-------------|------|---------|------------------|---------------|------|--------|
|           |             | %    | %       | %                | %             | 回答人數 | %      |
| 整體        |             | 0.65 | 6.51    | 1.30             | 9.45          | 307  | 100.00 |
| 性別#       | 男           | 0.00 | 8.09    | 2.94             | 11.76         | 136  | 100.00 |
|           | 女           | 1.17 | 5.26    | 0.00             | 7.60          | 171  | 100.00 |
|           |             |      |         |                  |               |      |        |
| 年齡#       | 12歲~19歲     | 0.00 | 11.11   | 0.00             | 16.67         | 18   | 100.00 |
|           | 20歲~29歲     | 1.32 | 2.63    | 0.00             | 10.53         | 76   | 100.00 |
|           | 30歲~39歲     | 1.37 | 6.85    | 2.74             | 4.11          | 73   | 100.00 |
|           | 40歲~49歲     | 0.00 | 8.54    | 1.22             | 7.32          | 82   | 100.00 |
|           | 50歲~59歲     | 0.00 | 12.12   | 0.00             | 9.09          | 33   | 100.00 |
|           | 60歲~69歲     | 0.00 | 0.00    | 6.25             | 18.75         | 16   | 100.00 |
|           | 70歲及以上      | 0.00 | 0.00    | 0.00             | 33.33         | 9    | 100.00 |
|           |             |      |         |                  |               |      |        |
| 教育程度#     | 國(初)中及以下    | 0.00 | 13.04   | 0.00             | 21.74         | 23   | 100.00 |
|           | 高中、職        | 0.00 | 7.25    | 1.45             | 11.59         | 69   | 100.00 |
|           | 大專及以上       | 0.93 | 5.58    | 1.40             | 7.44          | 215  | 100.00 |
|           |             |      |         |                  |               |      |        |
| 工作別#      | 專技主管人員      | 1.08 | 6.45    | 3.23             | 5.38          | 93   | 100.00 |
|           | 技術員/事務人員    | 1.92 | 7.69    | 0.00             | 9.62          | 52   | 100.00 |
|           | 服務工作人員      | 0.00 | 6.25    | 0.00             | 9.38          | 64   | 100.00 |
|           | 農林漁牧及體力工作者  | 0.00 | 0.00    | 0.00             | 18.18         | 11   | 100.00 |
|           | 家管/退休/無業    | 0.00 | 8.51    | 2.13             | 12.77         | 47   | 100.00 |
|           | 學生          | 0.00 | 5.00    | 0.00             | 12.50         | 40   | 100.00 |
|           |             |      |         |                  |               |      |        |
| 婚姻狀況#     | 未婚          | 0.81 | 5.65    | 0.00             | 9.68          | 124  | 100.00 |
|           | 已婚          | 0.55 | 7.10    | 2.19             | 9.29          | 183  | 100.00 |
|           |             |      |         |                  |               |      |        |
| 個人每月平均所得# | 無經常性收入或沒有收入 | 0.00 | 5.97    | 1.49             | 16.42         | 67   | 100.00 |
|           | 未滿3萬元       | 1.41 | 8.45    | 0.00             | 4.23          | 71   | 100.00 |
|           | 3萬元~未滿5萬    | 0.97 | 1.94    | 0.97             | 9.71          | 103  | 100.00 |
|           | 5萬元~未滿10萬元  | 0.00 | 15.38   | 3.85             | 7.69          | 52   | 100.00 |
|           | 10萬元及以上     | 0.00 | 0.00    | 0.00             | 7.14          | 14   | 100.00 |
|           |             |      |         |                  |               |      |        |
| 居住地區#     | 北部地區        | 1.47 | 2.94    | 2.94             | 8.82          | 68   | 100.00 |
|           | 中部地區        | 0.00 | 1.41    | 0.00             | 15.49         | 71   | 100.00 |
|           | 南部地區        | 0.62 | 9.94    | 1.24             | 7.45          | 161  | 100.00 |
|           | 東部地區        | 0.00 | 0.00    | 0.00             | 0.00          | 1    | 100.00 |
|           | 金馬地區        | 0.00 | 0.00    | 0.00             | 0.00          | 1    | 100.00 |
|           | 國外地區        | 0.00 | 20.00   | 0.00             | 0.00          | 5    | 100.00 |
|           |             |      |         |                  |               |      |        |
| 國籍#       | 本國          | 0.67 | 6.35    | 1.34             | 9.36          | 299  | 100.00 |
|           | 中國大陸        | 0.00 | 0.00    | 0.00             | 0.00          | 2    | 100.00 |
|           | 港澳          | 0.00 | 50.00   | 0.00             | 0.00          | 2    | 100.00 |
|           | 其他國籍        | 0.00 | 0.00    | 0.00             | 25.00         | 4    | 100.00 |
|           |             |      |         |                  |               |      |        |
| 調查遊憩景點#   | 小琉球         | 0.65 | 3.27    | 1.96             | 11.11         | 153  | 100.00 |
|           | 大鵬灣遊客中心     | 0.65 | 9.74    | 0.65             | 7.79          | 154  | 100.00 |
|           |             |      |         |                  |               |      |        |

\* 表示經卡方檢定(Chi-square Test)，該人文變項達到統計上顯著差異( $\alpha=0.05$ )。

# 表示該人文變項組間期望值小於5的比例超過25%，因此，未做卡方檢定 (Chi-square Test)。

原始問卷第A3.1題

附表4-9-A3 從出發地到大鵬灣國家風景區或目前所在景點旅遊會利用的交通工具(最多可選3項)

|          |             | 自小客車   | 大型遊覽車 | 公、民營客運 | 機車    | 臺鐵(火車) | 高鐵    | 小型巴士  |
|----------|-------------|--------|-------|--------|-------|--------|-------|-------|
|          |             | %      | %     | %      | %     | %      | %     | %     |
| 整體       |             | 65.80  | 11.40 | 5.86   | 11.73 | 4.56   | 3.91  | 1.63  |
| 性別       | 男           | 65.44  | 11.03 | 5.88   | 9.56  | 6.62   | 4.41  | 0.00  |
|          | 女           | 66.08  | 11.70 | 5.85   | 13.45 | 2.92   | 3.51  | 2.92  |
| 年齡       |             |        |       |        |       |        |       |       |
| 年齡       | 12歲~19歲     | 33.33  | 22.22 | 16.67  | 22.22 | 11.11  | 0.00  | 5.56  |
|          | 20歲~29歲     | 55.26  | 6.58  | 7.89   | 13.16 | 10.53  | 7.89  | 2.63  |
|          | 30歲~39歲     | 73.97  | 12.33 | 6.85   | 12.33 | 5.48   | 5.48  | 0.00  |
|          | 40歲~49歲     | 75.61  | 9.76  | 2.44   | 7.32  | 0.00   | 1.22  | 1.22  |
|          | 50歲~59歲     | 69.70  | 9.09  | 3.03   | 12.12 | 0.00   | 3.03  | 0.00  |
|          | 60歲~69歲     | 62.50  | 25.00 | 0.00   | 18.75 | 0.00   | 0.00  | 0.00  |
|          | 70歲及以上      | 55.56  | 22.22 | 11.11  | 0.00  | 0.00   | 0.00  | 11.11 |
| 教育程度     |             |        |       |        |       |        |       |       |
| 教育程度     | 國(初)中及以下    | 47.83  | 26.09 | 4.35   | 21.74 | 0.00   | 0.00  | 0.00  |
|          | 高中、職        | 65.22  | 11.59 | 5.80   | 13.04 | 5.80   | 1.45  | 2.90  |
|          | 大專及以上       | 67.91  | 9.77  | 6.05   | 10.23 | 4.65   | 5.12  | 1.40  |
| 工作別      |             |        |       |        |       |        |       |       |
| 工作別      | 專技主管人員      | 72.04  | 13.98 | 4.30   | 6.45  | 4.30   | 6.45  | 2.15  |
|          | 技術員/事務人員    | 71.15  | 9.62  | 3.85   | 7.69  | 5.77   | 1.92  | 0.00  |
|          | 服務工作人員      | 64.06  | 10.94 | 9.38   | 14.06 | 1.56   | 4.69  | 1.56  |
|          | 農林漁牧及體力工作者  | 63.64  | 9.09  | 0.00   | 27.27 | 0.00   | 0.00  | 0.00  |
|          | 家管/退休/無業    | 76.60  | 8.51  | 2.13   | 10.64 | 2.13   | 0.00  | 2.13  |
|          | 學生          | 35.00  | 12.50 | 12.50  | 22.50 | 12.50  | 5.00  | 2.50  |
| 婚姻狀況     |             |        |       |        |       |        |       |       |
| 婚姻狀況     | 未婚          | 49.19  | 9.68  | 12.10  | 18.55 | 8.87   | 7.26  | 3.23  |
|          | 已婚          | 77.05  | 12.57 | 1.64   | 7.10  | 1.64   | 1.64  | 0.55  |
| 個人每月平均所得 |             |        |       |        |       |        |       |       |
| 個人每月平均所得 | 無經常性收入或沒有收入 | 56.72  | 10.45 | 5.97   | 13.43 | 5.97   | 2.99  | 4.48  |
|          | 未滿3萬元       | 54.93  | 14.08 | 8.45   | 22.54 | 7.04   | 4.23  | 1.41  |
|          | 3萬元~未滿5萬    | 76.70  | 8.74  | 5.83   | 7.77  | 2.91   | 3.88  | 0.97  |
|          | 5萬元~未滿10萬元  | 73.08  | 11.54 | 0.00   | 5.77  | 1.92   | 1.92  | 0.00  |
|          | 10萬元及以上     | 57.14  | 21.43 | 14.29  | 0.00  | 7.14   | 14.29 | 0.00  |
| 居住地區     |             |        |       |        |       |        |       |       |
| 居住地區     | 北部地區        | 58.82  | 8.82  | 13.24  | 8.82  | 5.88   | 10.29 | 1.47  |
|          | 中部地區        | 64.79  | 26.76 | 2.82   | 5.63  | 8.45   | 2.82  | 1.41  |
|          | 南部地區        | 70.81  | 4.97  | 3.73   | 16.15 | 1.86   | 0.62  | 1.86  |
|          | 東部地區        | 100.00 | 0.00  | 0.00   | 0.00  | 0.00   | 0.00  | 0.00  |
|          | 金馬地區        | 100.00 | 0.00  | 0.00   | 0.00  | 0.00   | 0.00  | 0.00  |
|          | 國外地區        | 0.00   | 40.00 | 20.00  | 0.00  | 20.00  | 40.00 | 0.00  |
| 國籍       |             |        |       |        |       |        |       |       |
| 國籍       | 本國          | 67.22  | 11.04 | 5.35   | 11.71 | 4.35   | 3.34  | 1.67  |
|          | 中國大陸        | 50.00  | 0.00  | 50.00  | 0.00  | 0.00   | 0.00  | 0.00  |
|          | 港澳          | 0.00   | 50.00 | 0.00   | 0.00  | 0.00   | 50.00 | 0.00  |
|          | 其他國籍        | 0.00   | 25.00 | 25.00  | 25.00 | 25.00  | 25.00 | 0.00  |
| 調查遊憩景點   |             |        |       |        |       |        |       |       |
| 調查遊憩景點   | 小琉球         | 52.29  | 15.03 | 9.80   | 15.03 | 7.84   | 6.54  | 2.61  |
|          | 大鵬灣遊客中心     | 79.22  | 7.79  | 1.95   | 8.44  | 1.30   | 1.30  | 0.65  |

\* 表示經卡方檢定(Chi-square Test)，該人文變項達到統計上顯著差異( $\alpha=0.05$ )。

# 表示該人文變項組間期望值小於5的比例超過25%，因此，未做卡方檢定 (Chi-square Test)。

原始問卷第A3題

註：本表為複選，最多可選3項，因此百分比加總超過100%

附表4-9-A3 從出發地到大鵬灣國家風景區或目前所在景點旅遊會利用的交通工具(最多可選3項)(續完)

|          |             | 飛機     | 船舶     | 計程車  | 自行車、協力車 | 旅遊專車(含觀光巴士、觀光列車) | 總計   |
|----------|-------------|--------|--------|------|---------|------------------|------|
|          |             | %      | %      | %    | %       | %                | 回答人數 |
| 整體       |             | 0.65   | 48.21  | 1.30 | 6.51    | 0.65             | 307  |
| 性別       | 男           | 0.74   | 46.32  | 1.47 | 7.35    | 0.74             | 136  |
|          | 女           | 0.58   | 49.71  | 1.17 | 5.85    | 0.58             | 171  |
| 年齡       |             |        |        |      |         |                  |      |
|          | 12歲~19歲     | 0.00   | 66.67  | 0.00 | 11.11   | 0.00             | 18   |
|          | 20歲~29歲     | 1.32   | 65.79  | 5.26 | 5.26    | 1.32             | 76   |
|          | 30歲~39歲     | 0.00   | 53.42  | 0.00 | 4.11    | 1.37             | 73   |
|          | 40歲~49歲     | 1.22   | 37.80  | 0.00 | 8.54    | 0.00             | 82   |
|          | 50歲~59歲     | 0.00   | 24.24  | 0.00 | 9.09    | 0.00             | 33   |
|          | 60歲~69歲     | 0.00   | 25.00  | 0.00 | 6.25    | 0.00             | 16   |
|          | 70歲及以上      | 0.00   | 44.44  | 0.00 | 0.00    | 0.00             | 9    |
| 教育程度     |             |        |        |      |         |                  |      |
|          | 國(初)中及以下    | 0.00   | 26.09  | 0.00 | 4.35    | 0.00             | 23   |
|          | 高中、職        | 1.45   | 47.83  | 0.00 | 8.70    | 0.00             | 69   |
|          | 大專及以上       | 0.47   | 50.70  | 1.86 | 6.05    | 0.93             | 215  |
| 工作別      |             |        |        |      |         |                  |      |
|          | 專技主管人員      | 0.00   | 41.94  | 1.08 | 6.45    | 1.08             | 93   |
|          | 技術員/事務人員    | 1.92   | 50.00  | 1.92 | 5.77    | 0.00             | 52   |
|          | 服務工作人員      | 0.00   | 62.50  | 1.56 | 6.25    | 0.00             | 64   |
|          | 農林漁牧及體力工作者  | 0.00   | 18.18  | 0.00 | 0.00    | 0.00             | 11   |
|          | 家管/退休/無業    | 0.00   | 29.79  | 0.00 | 6.38    | 0.00             | 47   |
|          | 學生          | 2.50   | 67.50  | 2.50 | 10.00   | 2.50             | 40   |
| 婚姻狀況     |             |        |        |      |         |                  |      |
|          | 未婚          | 1.61   | 65.32  | 3.23 | 6.45    | 0.81             | 124  |
|          | 已婚          | 0.00   | 36.61  | 0.00 | 6.56    | 0.55             | 183  |
| 個人每月平均所得 |             |        |        |      |         |                  |      |
|          | 無經常性收入或沒有收入 | 1.49   | 35.82  | 1.49 | 8.96    | 1.49             | 67   |
|          | 未滿3萬元       | 0.00   | 60.56  | 2.82 | 7.04    | 0.00             | 71   |
|          | 3萬元~未滿5萬元   | 0.00   | 49.51  | 0.97 | 1.94    | 0.00             | 103  |
|          | 5萬元~未滿10萬元  | 1.92   | 48.08  | 0.00 | 13.46   | 1.92             | 52   |
|          | 10萬元及以上     | 0.00   | 35.71  | 0.00 | 0.00    | 0.00             | 14   |
| 居住地區     |             |        |        |      |         |                  |      |
|          | 北部地區        | 0.00   | 52.94  | 4.41 | 2.94    | 1.47             | 68   |
|          | 中部地區        | 0.00   | 64.79  | 0.00 | 2.82    | 0.00             | 71   |
|          | 南部地區        | 0.00   | 38.51  | 0.62 | 9.94    | 0.62             | 161  |
|          | 東部地區        | 0.00   | 100.00 | 0.00 | 0.00    | 0.00             | 1    |
|          | 金馬地區        | 0.00   | 100.00 | 0.00 | 0.00    | 0.00             | 1    |
|          | 國外地區        | 40.00  | 40.00  | 0.00 | 0.00    | 0.00             | 5    |
| 國籍       |             |        |        |      |         |                  |      |
|          | 本國          | 0.00   | 47.83  | 1.34 | 6.69    | 0.67             | 299  |
|          | 中國大陸        | 0.00   | 100.00 | 0.00 | 0.00    | 0.00             | 2    |
|          | 港澳          | 100.00 | 0.00   | 0.00 | 0.00    | 0.00             | 2    |
|          | 其他國籍        | 0.00   | 75.00  | 0.00 | 0.00    | 0.00             | 4    |
| 調查遊憩景點   |             |        |        |      |         |                  |      |
|          | 小琉球         | 1.31   | 96.08  | 2.61 | 1.31    | 0.65             | 153  |
|          | 大鵬灣遊客中心     | 0.00   | 0.65   | 0.00 | 11.69   | 0.65             | 154  |

\* 表示經卡方檢定(Chi-square Test)，該人文變項達到統計上顯著差異( $\alpha=0.05$ )。

# 表示該人文變項組間期望值小於5的比例超過25%，因此，未做卡方檢定 (Chi-square Test)。

原始問卷第A3題

註：本表為複選，最多可選3項，因此百分比加總超過100%

附表4-9-A4.1 選擇到大鵬灣國家風景區或目前所在這個景點旅遊的主要原因

|                   |                 | 景觀優美   | 行銷推廣活動<br>或節慶表演節目 | 距離遠<br>近、假期<br>長短 | 親朋好友<br>推薦 | 交通便利 | 運動健身   | 文化巡禮  | 宗教活動 |
|-------------------|-----------------|--------|-------------------|-------------------|------------|------|--------|-------|------|
|                   |                 | %      | %                 | %                 | %          | %    | %      | %     | %    |
| 整體                |                 | 51.14  | 1.63              | 6.51              | 8.79       | 1.95 | 3.58   | 1.30  | 0.98 |
| 性別<br>#           | 男               | 56.62  | 1.47              | 4.41              | 7.35       | 1.47 | 5.15   | 0.74  | 0.74 |
|                   | 女               | 46.78  | 1.75              | 8.19              | 9.94       | 2.34 | 2.34   | 1.75  | 1.17 |
|                   |                 |        |                   |                   |            |      |        |       |      |
| 年齡<br>#           | 12歲~19歲         | 50.00  | 0.00              | 22.22             | 11.11      | 0.00 | 0.00   | 5.56  | 0.00 |
|                   | 20歲~29歲         | 57.89  | 0.00              | 6.58              | 15.79      | 1.32 | 0.00   | 1.32  | 0.00 |
|                   | 30歲~39歲         | 46.58  | 1.37              | 6.85              | 6.85       | 1.37 | 2.74   | 0.00  | 1.37 |
|                   | 40歲~49歲         | 48.78  | 3.66              | 2.44              | 6.10       | 3.66 | 8.54   | 1.22  | 1.22 |
|                   | 50歲~59歲         | 63.64  | 3.03              | 3.03              | 3.03       | 0.00 | 0.00   | 0.00  | 3.03 |
|                   | 60歲~69歲         | 31.25  | 0.00              | 6.25              | 12.50      | 6.25 | 6.25   | 6.25  | 0.00 |
|                   | 70歲及以上          | 44.44  | 0.00              | 22.22             | 0.00       | 0.00 | 11.11  | 0.00  | 0.00 |
|                   |                 |        |                   |                   |            |      |        |       |      |
| 教育程度<br>#         | 國(初)中及以下        | 52.17  | 0.00              | 4.35              | 0.00       | 0.00 | 8.70   | 13.04 | 0.00 |
|                   | 高中、職            | 46.38  | 4.35              | 10.14             | 2.90       | 0.00 | 2.90   | 0.00  | 2.90 |
|                   | 大專及以上           | 52.56  | 0.93              | 5.58              | 11.63      | 2.79 | 3.26   | 0.47  | 0.47 |
|                   |                 |        |                   |                   |            |      |        |       |      |
| 工作別<br>#          | 專技主管人員          | 47.31  | 1.08              | 4.30              | 7.53       | 2.15 | 2.15   | 1.08  | 1.08 |
|                   | 技術員/事務人員        | 57.69  | 0.00              | 0.00              | 9.62       | 0.00 | 3.85   | 0.00  | 0.00 |
|                   | 服務工作人員          | 54.69  | 3.13              | 6.25              | 10.94      | 3.13 | 3.13   | 0.00  | 1.56 |
|                   | 農林漁牧及體力<br>工作者  | 36.36  | 9.09              | 0.00              | 0.00       | 0.00 | 0.00   | 9.09  | 0.00 |
|                   | 家管/退休/無業        | 46.81  | 2.13              | 12.77             | 6.38       | 4.26 | 10.64  | 2.13  | 2.13 |
|                   | 學生              | 55.00  | 0.00              | 15.00             | 12.50      | 0.00 | 0.00   | 2.50  | 0.00 |
|                   |                 |        |                   |                   |            |      |        |       |      |
| 婚姻狀況<br>#         | 未婚              | 51.61  | 0.81              | 8.87              | 12.90      | 1.61 | 0.81   | 2.42  | 0.00 |
|                   | 已婚              | 50.82  | 2.19              | 4.92              | 6.01       | 2.19 | 5.46   | 0.55  | 1.64 |
|                   |                 |        |                   |                   |            |      |        |       |      |
| 個人每月<br>平均所得<br># | 無經常性收入或<br>沒有收入 | 47.76  | 1.49              | 17.91             | 7.46       | 2.99 | 4.48   | 2.99  | 1.49 |
|                   | 未滿3萬元           | 56.34  | 1.41              | 1.41              | 11.27      | 0.00 | 2.82   | 2.82  | 0.00 |
|                   | 3萬元~未滿5萬        | 50.49  | 0.97              | 3.88              | 7.77       | 1.94 | 2.91   | 0.00  | 0.97 |
|                   | 5萬元~未滿10萬<br>元  | 51.92  | 3.85              | 3.85              | 7.69       | 1.92 | 5.77   | 0.00  | 1.92 |
|                   | 10萬元及以上         | 42.86  | 0.00              | 7.14              | 14.29      | 7.14 | 0.00   | 0.00  | 0.00 |
|                   |                 |        |                   |                   |            |      |        |       |      |
| 居住地區<br>#         | 北部地區            | 48.53  | 2.94              | 5.88              | 11.76      | 1.47 | 1.47   | 1.47  | 0.00 |
|                   | 中部地區            | 50.70  | 0.00              | 2.82              | 9.86       | 0.00 | 2.82   | 2.82  | 0.00 |
|                   | 南部地區            | 52.17  | 1.86              | 8.07              | 6.83       | 3.11 | 4.35   | 0.62  | 1.86 |
|                   | 東部地區            | 0.00   | 0.00              | 100.00            | 0.00       | 0.00 | 0.00   | 0.00  | 0.00 |
|                   | 金馬地區            | 0.00   | 0.00              | 0.00              | 0.00       | 0.00 | 100.00 | 0.00  | 0.00 |
|                   | 國外地區            | 80.00  | 0.00              | 0.00              | 20.00      | 0.00 | 0.00   | 0.00  | 0.00 |
|                   |                 |        |                   |                   |            |      |        |       |      |
| 國籍<br>#           | 本國              | 50.50  | 1.67              | 6.69              | 8.36       | 2.01 | 3.68   | 1.34  | 1.00 |
|                   | 中國大陸            | 50.00  | 0.00              | 0.00              | 50.00      | 0.00 | 0.00   | 0.00  | 0.00 |
|                   | 港澳              | 100.00 | 0.00              | 0.00              | 0.00       | 0.00 | 0.00   | 0.00  | 0.00 |
|                   | 其他國籍            | 75.00  | 0.00              | 0.00              | 25.00      | 0.00 | 0.00   | 0.00  | 0.00 |
|                   |                 |        |                   |                   |            |      |        |       |      |
| 調查遊憩<br>景點<br>#   | 小琉球             | 52.94  | 0.65              | 7.84              | 13.07      | 1.96 | 3.27   | 1.96  | 1.96 |
|                   | 大鵬灣遊客中心         | 49.35  | 2.60              | 5.19              | 4.55       | 1.95 | 3.90   | 0.65  | 0.00 |
|                   |                 |        |                   |                   |            |      |        |       |      |

\* 表示經卡方檢定(Chi-square Test)，該人文變項達到統計上顯著差異( $\alpha=0.05$ )。

# 表示該人文變項組間期望值小於5的比例超過25%，因此，未做卡方檢定(Chi-square Test)。

原始問卷第A4題

附表4-9-A4.1 選擇到大鵬灣國家風景區或目前所在這個景點旅遊的主要原因(續完)

|                   |                 | 學校、公司或<br>參加的團體安<br>排 | 品嚐當地美食 | 遊憩設施  | 順道而來  | 總計   |        |
|-------------------|-----------------|-----------------------|--------|-------|-------|------|--------|
|                   |                 | %                     | %      | %     | %     | 回答人數 | %      |
| 整體                |                 | 5.54                  | 3.26   | 3.26  | 12.05 | 307  | 100.00 |
| 性別<br>#           | 男               | 3.68                  | 5.15   | 3.68  | 9.56  | 136  | 100.00 |
|                   | 女               | 7.02                  | 1.75   | 2.92  | 14.04 | 171  | 100.00 |
|                   |                 |                       |        |       |       |      |        |
| 年齡<br>#           | 12歲~19歲         | 5.56                  | 0.00   | 5.56  | 0.00  | 18   | 100.00 |
|                   | 20歲~29歲         | 5.26                  | 2.63   | 2.63  | 6.58  | 76   | 100.00 |
|                   | 30歲~39歲         | 10.96                 | 4.11   | 5.48  | 12.33 | 73   | 100.00 |
|                   | 40歲~49歲         | 1.22                  | 3.66   | 3.66  | 15.85 | 82   | 100.00 |
|                   | 50歲~59歲         | 0.00                  | 3.03   | 0.00  | 21.21 | 33   | 100.00 |
|                   | 60歲~69歲         | 18.75                 | 6.25   | 0.00  | 6.25  | 16   | 100.00 |
|                   | 70歲及以上          | 0.00                  | 0.00   | 0.00  | 22.22 | 9    | 100.00 |
|                   |                 |                       |        |       |       |      |        |
| 教育程度<br>#         | 國(初)中及以下        | 4.35                  | 4.35   | 0.00  | 13.04 | 23   | 100.00 |
|                   | 高中、職            | 5.80                  | 2.90   | 1.45  | 20.29 | 69   | 100.00 |
|                   | 大專及以上           | 5.58                  | 3.26   | 4.19  | 9.30  | 215  | 100.00 |
|                   |                 |                       |        |       |       |      |        |
| 工作別<br>#          | 專技主管人員          | 9.68                  | 4.30   | 2.15  | 17.20 | 93   | 100.00 |
|                   | 技術員/事務人員        | 3.85                  | 1.92   | 5.77  | 17.31 | 52   | 100.00 |
|                   | 服務工作人員          | 3.13                  | 6.25   | 1.56  | 6.25  | 64   | 100.00 |
|                   | 農林漁牧及體力<br>工作者  | 0.00                  | 0.00   | 18.18 | 27.27 | 11   | 100.00 |
|                   | 家管/退休/無業        | 4.26                  | 0.00   | 0.00  | 8.51  | 47   | 100.00 |
|                   | 學生              | 5.00                  | 2.50   | 5.00  | 2.50  | 40   | 100.00 |
|                   |                 |                       |        |       |       |      |        |
| 婚姻狀況<br>#         | 未婚              | 5.65                  | 3.23   | 4.84  | 7.26  | 124  | 100.00 |
|                   | 已婚              | 5.46                  | 3.28   | 2.19  | 15.30 | 183  | 100.00 |
|                   |                 |                       |        |       |       |      |        |
| 個人每月<br>平均所得<br># | 無經常性收入或<br>沒有收入 | 4.48                  | 1.49   | 0.00  | 7.46  | 67   | 100.00 |
|                   | 未滿3萬元           | 8.45                  | 1.41   | 4.23  | 9.86  | 71   | 100.00 |
|                   | 3萬元~未滿5萬        | 4.85                  | 6.80   | 4.85  | 14.56 | 103  | 100.00 |
|                   | 5萬元~未滿10萬<br>元  | 5.77                  | 1.92   | 3.85  | 11.54 | 52   | 100.00 |
|                   | 10萬元及以上         | 0.00                  | 0.00   | 0.00  | 28.57 | 14   | 100.00 |
|                   |                 |                       |        |       |       |      |        |
| 居住地區<br>#         | 北部地區            | 4.41                  | 4.41   | 1.47  | 16.18 | 68   | 100.00 |
|                   | 中部地區            | 11.27                 | 2.82   | 5.63  | 11.27 | 71   | 100.00 |
|                   | 南部地區            | 3.73                  | 3.11   | 3.11  | 11.18 | 161  | 100.00 |
|                   | 東部地區            | 0.00                  | 0.00   | 0.00  | 0.00  | 1    | 100.00 |
|                   | 金馬地區            | 0.00                  | 0.00   | 0.00  | 0.00  | 1    | 100.00 |
|                   | 國外地區            | 0.00                  | 0.00   | 0.00  | 0.00  | 5    | 100.00 |
|                   |                 |                       |        |       |       |      |        |
| 國籍<br>#           | 本國              | 5.69                  | 3.34   | 3.34  | 12.37 | 299  | 100.00 |
|                   | 中國大陸            | 0.00                  | 0.00   | 0.00  | 0.00  | 2    | 100.00 |
|                   | 港澳              | 0.00                  | 0.00   | 0.00  | 0.00  | 2    | 100.00 |
|                   | 其他國籍            | 0.00                  | 0.00   | 0.00  | 0.00  | 4    | 100.00 |
|                   |                 |                       |        |       |       |      |        |
| 調查遊憩<br>景點<br>#   | 小琉球             | 7.84                  | 1.31   | 3.27  | 3.92  | 153  | 100.00 |
|                   | 大鵬灣遊客中心         | 3.25                  | 5.19   | 3.25  | 20.13 | 154  | 100.00 |
|                   |                 |                       |        |       |       |      |        |

\* 表示經卡方檢定(Chi-square Test)，該人文變項達到統計上顯著差異( $\alpha=0.05$ )。

# 表示該人文變項組間期望值小於5的比例超過25%，因此，未做卡方檢定(Chi-square Test)。

原始問卷第A4題

附表4-9-A4.2 選擇到大鵬灣國家風景區或目前所在這個景點旅遊的次要原因

|                   |                 | 景觀優美  | 行銷推廣活動<br>或節慶表演節目 | 距離遠<br>近、假期<br>長短 | 親朋好友<br>推薦 | 交通便利 | 運動健身  | 文化巡禮 | 宗教活動  |
|-------------------|-----------------|-------|-------------------|-------------------|------------|------|-------|------|-------|
|                   |                 | %     | %                 | %                 | %          | %    | %     | %    | %     |
| 整體                |                 | 16.29 | 0.65              | 8.14              | 8.47       | 3.26 | 4.23  | 2.28 | 0.98  |
| 性別<br>#           | 男               | 11.76 | 0.74              | 7.35              | 6.62       | 2.94 | 4.41  | 2.94 | 2.21  |
|                   | 女               | 19.88 | 0.58              | 8.77              | 9.94       | 3.51 | 4.09  | 1.75 | 0.00  |
|                   |                 |       |                   |                   |            |      |       |      |       |
| 年齡<br>#           | 12歲~19歲         | 5.56  | 0.00              | 11.11             | 22.22      | 5.56 | 5.56  | 0.00 | 0.00  |
|                   | 20歲~29歲         | 13.16 | 0.00              | 10.53             | 11.84      | 2.63 | 2.63  | 0.00 | 2.63  |
|                   | 30歲~39歲         | 23.29 | 1.37              | 8.22              | 6.85       | 2.74 | 0.00  | 2.74 | 0.00  |
|                   | 40歲~49歲         | 18.29 | 0.00              | 8.54              | 9.76       | 2.44 | 4.88  | 3.66 | 1.22  |
|                   | 50歲~59歲         | 9.09  | 3.03              | 0.00              | 0.00       | 9.09 | 12.12 | 6.06 | 0.00  |
|                   | 60歲~69歲         | 18.75 | 0.00              | 6.25              | 0.00       | 0.00 | 12.50 | 0.00 | 0.00  |
|                   | 70歲及以上          | 11.11 | 0.00              | 11.11             | 0.00       | 0.00 | 0.00  | 0.00 | 0.00  |
|                   |                 |       |                   |                   |            |      |       |      |       |
| 教育程度<br>#         | 國(初)中及以下        | 13.04 | 0.00              | 4.35              | 8.70       | 4.35 | 8.70  | 0.00 | 4.35  |
|                   | 高中、職            | 20.29 | 1.45              | 5.80              | 11.59      | 2.90 | 5.80  | 0.00 | 2.90  |
|                   | 大專及以上           | 15.35 | 0.47              | 9.30              | 7.44       | 3.26 | 3.26  | 3.26 | 0.00  |
|                   |                 |       |                   |                   |            |      |       |      |       |
| 工作別<br>#          | 專技主管人員          | 12.90 | 1.08              | 9.68              | 8.60       | 3.23 | 2.15  | 4.30 | 1.08  |
|                   | 技術員/事務人員        | 9.62  | 0.00              | 1.92              | 3.85       | 3.85 | 5.77  | 0.00 | 0.00  |
|                   | 服務工作人員          | 26.56 | 0.00              | 7.81              | 7.81       | 0.00 | 3.13  | 3.13 | 0.00  |
|                   | 農林漁牧及體力<br>工作者  | 18.18 | 0.00              | 9.09              | 0.00       | 9.09 | 0.00  | 0.00 | 18.18 |
|                   | 家管/退休/無業        | 19.15 | 2.13              | 8.51              | 6.38       | 6.38 | 8.51  | 2.13 | 0.00  |
|                   | 學生              | 12.50 | 0.00              | 12.50             | 20.00      | 2.50 | 5.00  | 0.00 | 0.00  |
|                   |                 |       |                   |                   |            |      |       |      |       |
| 婚姻狀況<br>#         | 未婚              | 15.32 | 0.00              | 11.29             | 10.48      | 1.61 | 3.23  | 1.61 | 1.61  |
|                   | 已婚              | 16.94 | 1.09              | 6.01              | 7.10       | 4.37 | 4.92  | 2.73 | 0.55  |
|                   |                 |       |                   |                   |            |      |       |      |       |
| 個人每月<br>平均所得<br># | 無經常性收入或<br>沒有收入 | 16.42 | 1.49              | 4.48              | 10.45      | 5.97 | 7.46  | 2.99 | 0.00  |
|                   | 未滿3萬元           | 16.90 | 0.00              | 11.27             | 15.49      | 0.00 | 4.23  | 1.41 | 2.82  |
|                   | 3萬元~未滿5萬        | 17.48 | 0.00              | 8.74              | 5.83       | 3.88 | 0.97  | 1.94 | 0.97  |
|                   | 5萬元~未滿10萬<br>元  | 11.54 | 1.92              | 9.62              | 3.85       | 3.85 | 5.77  | 3.85 | 0.00  |
|                   | 10萬元及以上         | 21.43 | 0.00              | 0.00              | 0.00       | 0.00 | 7.14  | 0.00 | 0.00  |
|                   |                 |       |                   |                   |            |      |       |      |       |
| 居住地區<br>#         | 北部地區            | 13.24 | 1.47              | 10.29             | 8.82       | 0.00 | 1.47  | 1.47 | 1.47  |
|                   | 中部地區            | 15.49 | 0.00              | 7.04              | 7.04       | 0.00 | 0.00  | 2.82 | 1.41  |
|                   | 南部地區            | 18.01 | 0.62              | 8.07              | 9.32       | 6.21 | 6.83  | 2.48 | 0.62  |
|                   | 東部地區            | 0.00  | 0.00              | 0.00              | 0.00       | 0.00 | 0.00  | 0.00 | 0.00  |
|                   | 金馬地區            | 0.00  | 0.00              | 0.00              | 0.00       | 0.00 | 0.00  | 0.00 | 0.00  |
|                   | 國外地區            | 20.00 | 0.00              | 0.00              | 0.00       | 0.00 | 20.00 | 0.00 | 0.00  |
|                   |                 |       |                   |                   |            |      |       |      |       |
| 國籍<br>#           | 本國              | 16.05 | 0.67              | 8.36              | 8.70       | 3.34 | 4.01  | 2.34 | 1.00  |
|                   | 中國大陸            | 50.00 | 0.00              | 0.00              | 0.00       | 0.00 | 0.00  | 0.00 | 0.00  |
|                   | 港澳              | 0.00  | 0.00              | 0.00              | 0.00       | 0.00 | 0.00  | 0.00 | 0.00  |
|                   | 其他國籍            | 25.00 | 0.00              | 0.00              | 0.00       | 0.00 | 25.00 | 0.00 | 0.00  |
|                   |                 |       |                   |                   |            |      |       |      |       |
| 調查遊憩<br>景點<br>#   | 小琉球             | 17.65 | 0.00              | 13.07             | 11.11      | 0.00 | 0.00  | 2.61 | 1.96  |
|                   | 大鵬灣遊客中心         | 14.94 | 1.30              | 3.25              | 5.84       | 6.49 | 8.44  | 1.95 | 0.00  |
|                   |                 |       |                   |                   |            |      |       |      |       |

\* 表示經卡方檢定(Chi-square Test)，該人文變項達到統計上顯著差異( $\alpha=0.05$ )。

# 表示該人文變項組間期望值小於5的比例超過25%，因此，未做卡方檢定(Chi-square Test)。

原始問卷第A4題

附表4-9-A4.2 選擇到大鵬灣國家風景區或目前所在這個景點旅遊的次要原因(續完)

|                   |                 | 學校、公司或<br>參加的團體安<br>排 | 品嚐當地美<br>食 | 遊憩設施  | 順道而來  | 沒有其他原<br>因 | 總計   |        |
|-------------------|-----------------|-----------------------|------------|-------|-------|------------|------|--------|
|                   |                 | %                     | %          | %     | %     | %          | 回答人數 | %      |
| 整體                |                 | 1.30                  | 11.73      | 5.86  | 9.77  | 27.04      | 307  | 100.00 |
| 性別<br>#           | 男               | 1.47                  | 15.44      | 8.82  | 9.56  | 25.74      | 136  | 100.00 |
|                   | 女               | 1.17                  | 8.77       | 3.51  | 9.94  | 28.07      | 171  | 100.00 |
| 年齡<br>#           | 12歲~19歲         | 5.56                  | 0.00       | 5.56  | 16.67 | 22.22      | 18   | 100.00 |
|                   | 20歲~29歲         | 1.32                  | 15.79      | 7.89  | 13.16 | 18.42      | 76   | 100.00 |
|                   | 30歲~39歲         | 0.00                  | 12.33      | 5.48  | 6.85  | 30.14      | 73   | 100.00 |
|                   | 40歲~49歲         | 0.00                  | 9.76       | 7.32  | 6.10  | 28.05      | 82   | 100.00 |
|                   | 50歲~59歲         | 0.00                  | 15.15      | 0.00  | 15.15 | 30.30      | 33   | 100.00 |
|                   | 60歲~69歲         | 6.25                  | 12.50      | 0.00  | 6.25  | 37.50      | 16   | 100.00 |
|                   | 70歲及以上          | 11.11                 | 0.00       | 11.11 | 11.11 | 44.44      | 9    | 100.00 |
| 教育程度<br>#         | 國(初)中及以下        | 0.00                  | 0.00       | 4.35  | 4.35  | 47.83      | 23   | 100.00 |
|                   | 高中、職            | 2.90                  | 10.14      | 5.80  | 5.80  | 24.64      | 69   | 100.00 |
|                   | 大專及以上           | 0.93                  | 13.49      | 6.05  | 11.63 | 25.58      | 215  | 100.00 |
| 工作別<br>#          | 專技主管人員          | 0.00                  | 10.75      | 6.45  | 5.38  | 34.41      | 93   | 100.00 |
|                   | 技術員/事務人員        | 1.92                  | 17.31      | 3.85  | 17.31 | 34.62      | 52   | 100.00 |
|                   | 服務工作人員          | 0.00                  | 17.19      | 7.81  | 4.69  | 21.88      | 64   | 100.00 |
|                   | 農林漁牧及體力<br>工作者  | 0.00                  | 0.00       | 9.09  | 18.18 | 18.18      | 11   | 100.00 |
|                   | 家管/退休/無業        | 4.26                  | 4.26       | 2.13  | 12.77 | 23.40      | 47   | 100.00 |
|                   | 學生              | 2.50                  | 10.00      | 7.50  | 12.50 | 15.00      | 40   | 100.00 |
| 婚姻狀況<br>#         | 未婚              | 0.81                  | 12.10      | 7.26  | 12.10 | 22.58      | 124  | 100.00 |
|                   | 已婚              | 1.64                  | 11.48      | 4.92  | 8.20  | 30.05      | 183  | 100.00 |
| 個人每月<br>平均所得<br># | 無經常性收入或<br>沒有收入 | 2.99                  | 7.46       | 7.46  | 10.45 | 22.39      | 67   | 100.00 |
|                   | 未滿3萬元           | 1.41                  | 14.08      | 4.23  | 5.63  | 22.54      | 71   | 100.00 |
|                   | 3萬元~未滿5萬        | 0.97                  | 16.50      | 3.88  | 11.65 | 27.18      | 103  | 100.00 |
|                   | 5萬元~未滿10萬<br>元  | 0.00                  | 3.85       | 11.54 | 9.62  | 34.62      | 52   | 100.00 |
|                   | 10萬元及以上         | 0.00                  | 14.29      | 0.00  | 14.29 | 42.86      | 14   | 100.00 |
| 居住地區<br>#         | 北部地區            | 2.94                  | 7.35       | 5.88  | 11.76 | 33.82      | 68   | 100.00 |
|                   | 中部地區            | 1.41                  | 15.49      | 8.45  | 12.68 | 28.17      | 71   | 100.00 |
|                   | 南部地區            | 0.62                  | 12.42      | 4.35  | 7.45  | 22.98      | 161  | 100.00 |
|                   | 東部地區            | 0.00                  | 0.00       | 0.00  | 0.00  | 100.00     | 1    | 100.00 |
|                   | 金馬地區            | 0.00                  | 0.00       | 0.00  | 0.00  | 100.00     | 1    | 100.00 |
|                   | 國外地區            | 0.00                  | 0.00       | 20.00 | 20.00 | 20.00      | 5    | 100.00 |
| 國籍<br>#           | 本國              | 1.34                  | 11.71      | 5.35  | 9.70  | 27.42      | 299  | 100.00 |
|                   | 中國大陸            | 0.00                  | 50.00      | 0.00  | 0.00  | 0.00       | 2    | 100.00 |
|                   | 港澳              | 0.00                  | 0.00       | 50.00 | 50.00 | 0.00       | 2    | 100.00 |
|                   | 其他國籍            | 0.00                  | 0.00       | 25.00 | 0.00  | 25.00      | 4    | 100.00 |
| 調查遊憩<br>景點<br>#   | 小琉球             | 2.61                  | 12.42      | 5.88  | 5.23  | 27.45      | 153  | 100.00 |
|                   | 大鵬灣遊客中心         | 0.00                  | 11.04      | 5.84  | 14.29 | 26.62      | 154  | 100.00 |

\* 表示經卡方檢定(Chi-square Test)，該人文變項達到統計上顯著差異( $\alpha=0.05$ )。

# 表示該人文變項組間期望值小於5的比例超過25%，因此，未做卡方檢定 (Chi-square Test)。

原始問卷第A4題

附表4-9-A4.3 選擇到大鵬灣國家風景區或目前所在這個景點旅遊的再次要原因

|                   |                 | 景觀優美 | 距離遠近、<br>假期長短 | 親朋好友推<br>薦 | 交通便利 | 運動健身 | 文化巡禮  | 宗教活動 |
|-------------------|-----------------|------|---------------|------------|------|------|-------|------|
|                   |                 | %    | %             | %          | %    | %    | %     | %    |
| 整體                |                 | 2.61 | 4.89          | 4.23       | 2.28 | 2.61 | 1.63  | 0.65 |
| 性別<br>#           | 男               | 1.47 | 2.94          | 2.94       | 1.47 | 2.94 | 2.94  | 1.47 |
|                   | 女               | 3.51 | 6.43          | 5.26       | 2.92 | 2.34 | 0.58  | 0.00 |
| 年齡<br>#           |                 |      |               |            |      |      |       |      |
| 年齡<br>#           | 12歲~19歲         | 5.56 | 5.56          | 0.00       | 5.56 | 5.56 | 0.00  | 0.00 |
|                   | 20歲~29歲         | 2.63 | 11.84         | 6.58       | 2.63 | 0.00 | 1.32  | 0.00 |
|                   | 30歲~39歲         | 2.74 | 4.11          | 5.48       | 1.37 | 1.37 | 2.74  | 1.37 |
|                   | 40歲~49歲         | 2.44 | 2.44          | 4.88       | 2.44 | 3.66 | 1.22  | 0.00 |
|                   | 50歲~59歲         | 0.00 | 0.00          | 0.00       | 3.03 | 6.06 | 0.00  | 0.00 |
|                   | 60歲~69歲         | 6.25 | 0.00          | 0.00       | 0.00 | 6.25 | 0.00  | 6.25 |
|                   | 70歲及以上          | 0.00 | 0.00          | 0.00       | 0.00 | 0.00 | 11.11 | 0.00 |
| 教育程度<br>#         |                 |      |               |            |      |      |       |      |
| 教育程度<br>#         | 國(初)中及以下        | 0.00 | 0.00          | 0.00       | 4.35 | 4.35 | 0.00  | 0.00 |
|                   | 高中、職            | 5.80 | 2.90          | 1.45       | 5.80 | 1.45 | 0.00  | 0.00 |
|                   | 大專及以上           | 1.86 | 6.05          | 5.58       | 0.93 | 2.79 | 2.33  | 0.93 |
| 工作別<br>#          |                 |      |               |            |      |      |       |      |
| 工作別<br>#          | 專技主管人員          | 2.15 | 4.30          | 7.53       | 1.08 | 4.30 | 3.23  | 0.00 |
|                   | 技術員/事務人員        | 1.92 | 3.85          | 1.92       | 5.77 | 0.00 | 0.00  | 1.92 |
|                   | 服務工作人員          | 1.56 | 6.25          | 3.13       | 1.56 | 1.56 | 1.56  | 0.00 |
|                   | 農林漁牧及體力<br>工作者  | 9.09 | 0.00          | 0.00       | 0.00 | 9.09 | 0.00  | 0.00 |
|                   | 家管/退休/無業        | 2.13 | 0.00          | 0.00       | 0.00 | 2.13 | 2.13  | 2.13 |
|                   | 學生              | 5.00 | 12.50         | 7.50       | 5.00 | 2.50 | 0.00  | 0.00 |
| 婚姻狀況<br>#         |                 |      |               |            |      |      |       |      |
| 婚姻狀況<br>#         | 未婚              | 4.03 | 8.87          | 6.45       | 1.61 | 0.81 | 1.61  | 0.81 |
|                   | 已婚              | 1.64 | 2.19          | 2.73       | 2.73 | 3.83 | 1.64  | 0.55 |
| 個人每月<br>平均所得<br># |                 |      |               |            |      |      |       |      |
| 個人每月<br>平均所得<br># | 無經常性收入或<br>沒有收入 | 2.99 | 2.99          | 2.99       | 2.99 | 1.49 | 0.00  | 1.49 |
|                   | 未滿3萬元           | 4.23 | 5.63          | 2.82       | 2.82 | 2.82 | 2.82  | 0.00 |
|                   | 3萬元~未滿5萬        | 1.94 | 5.83          | 6.80       | 2.91 | 0.00 | 1.94  | 0.97 |
|                   | 5萬元~未滿10萬<br>元  | 1.92 | 3.85          | 3.85       | 0.00 | 9.62 | 0.00  | 0.00 |
|                   | 10萬元及以上         | 0.00 | 7.14          | 0.00       | 0.00 | 0.00 | 7.14  | 0.00 |
| 居住地區<br>#         |                 |      |               |            |      |      |       |      |
| 居住地區<br>#         | 北部地區            | 2.94 | 4.41          | 5.88       | 1.47 | 4.41 | 0.00  | 0.00 |
|                   | 中部地區            | 4.23 | 2.82          | 7.04       | 2.82 | 1.41 | 1.41  | 1.41 |
|                   | 南部地區            | 1.86 | 5.59          | 2.48       | 2.48 | 2.48 | 1.86  | 0.62 |
|                   | 東部地區            | 0.00 | 0.00          | 0.00       | 0.00 | 0.00 | 0.00  | 0.00 |
|                   | 金馬地區            | 0.00 | 0.00          | 0.00       | 0.00 | 0.00 | 0.00  | 0.00 |
|                   | 國外地區            | 0.00 | 20.00         | 0.00       | 0.00 | 0.00 | 20.00 | 0.00 |
| 國籍<br>#           |                 |      |               |            |      |      |       |      |
| 國籍<br>#           | 本國              | 2.68 | 4.68          | 4.01       | 2.34 | 2.68 | 1.34  | 0.67 |
|                   | 中國大陸            | 0.00 | 0.00          | 50.00      | 0.00 | 0.00 | 0.00  | 0.00 |
|                   | 港澳              | 0.00 | 0.00          | 0.00       | 0.00 | 0.00 | 0.00  | 0.00 |
|                   | 其他國籍            | 0.00 | 25.00         | 0.00       | 0.00 | 0.00 | 25.00 | 0.00 |
| 調查遊憩<br>景點<br>#   |                 |      |               |            |      |      |       |      |
| 調查遊憩<br>景點<br>#   | 小琉球             | 2.61 | 6.54          | 4.58       | 1.96 | 1.96 | 0.65  | 0.65 |
|                   | 大鵬灣遊客中心         | 2.60 | 3.25          | 3.90       | 2.60 | 3.25 | 2.60  | 0.65 |

\* 表示經卡方檢定(Chi-square Test)，該人文變項達到統計上顯著差異( $\alpha=0.05$ )。

# 表示該人文變項組間期望值小於5的比例超過25%，因此，未做卡方檢定 (Chi-square Test)。

原始問卷第A4題



附表4-9-A4.3 選擇到大鵬灣國家風景區或目前所在這個景點旅遊的再次要原因(續完)

|                   |             | 品嚐當地美食 | 遊憩設施  | 順道而來 | 沒有其他原因 | 總計   |        |
|-------------------|-------------|--------|-------|------|--------|------|--------|
|                   |             | %      | %     | %    | %      | 回答人數 | %      |
| 整體                |             | 3.91   | 4.23  | 3.26 | 69.71  | 307  | 100.00 |
| 性別<br>#           | 男           | 5.88   | 2.94  | 5.88 | 69.12  | 136  | 100.00 |
|                   | 女           | 2.34   | 5.26  | 1.17 | 70.18  | 171  | 100.00 |
|                   |             |        |       |      |        |      |        |
| 年齡<br>#           | 12歲~19歲     | 5.56   | 0.00  | 5.56 | 66.67  | 18   | 100.00 |
|                   | 20歲~29歲     | 2.63   | 5.26  | 2.63 | 64.47  | 76   | 100.00 |
|                   | 30歲~39歲     | 4.11   | 5.48  | 5.48 | 65.75  | 73   | 100.00 |
|                   | 40歲~49歲     | 4.88   | 3.66  | 3.66 | 70.73  | 82   | 100.00 |
|                   | 50歲~59歲     | 3.03   | 6.06  | 0.00 | 81.82  | 33   | 100.00 |
|                   | 60歲~69歲     | 6.25   | 0.00  | 0.00 | 75.00  | 16   | 100.00 |
|                   | 70歲及以上      | 0.00   | 0.00  | 0.00 | 88.89  | 9    | 100.00 |
|                   |             |        |       |      |        |      |        |
| 教育程度<br>#         | 國(初)中及以下    | 0.00   | 0.00  | 0.00 | 91.30  | 23   | 100.00 |
|                   | 高中、職        | 1.45   | 4.35  | 2.90 | 73.91  | 69   | 100.00 |
|                   | 大專及以上       | 5.12   | 4.65  | 3.72 | 66.05  | 215  | 100.00 |
|                   |             |        |       |      |        |      |        |
| 工作別<br>#          | 專技主管人員      | 6.45   | 1.08  | 7.53 | 62.37  | 93   | 100.00 |
|                   | 技術員/事務人員    | 1.92   | 3.85  | 1.92 | 76.92  | 52   | 100.00 |
|                   | 服務工作人員      | 1.56   | 6.25  | 0.00 | 76.56  | 64   | 100.00 |
|                   | 農林漁牧及體力工作者  | 0.00   | 0.00  | 0.00 | 81.82  | 11   | 100.00 |
|                   | 家管/退休/無業    | 6.38   | 10.64 | 0.00 | 74.47  | 47   | 100.00 |
|                   | 學生          | 2.50   | 2.50  | 5.00 | 57.50  | 40   | 100.00 |
|                   |             |        |       |      |        |      |        |
| 婚姻狀況<br>#         | 未婚          | 3.23   | 2.42  | 3.23 | 66.94  | 124  | 100.00 |
|                   | 已婚          | 4.37   | 5.46  | 3.28 | 71.58  | 183  | 100.00 |
|                   |             |        |       |      |        |      |        |
| 個人每月<br>平均所得<br># | 無經常性收入或沒有收入 | 2.99   | 5.97  | 2.99 | 73.13  | 67   | 100.00 |
|                   | 未滿3萬元       | 2.82   | 4.23  | 4.23 | 67.61  | 71   | 100.00 |
|                   | 3萬元~未滿5萬    | 4.85   | 5.83  | 2.91 | 66.02  | 103  | 100.00 |
|                   | 5萬元~未滿10萬元  | 5.77   | 0.00  | 3.85 | 71.15  | 52   | 100.00 |
|                   | 10萬元及以上     | 0.00   | 0.00  | 0.00 | 85.71  | 14   | 100.00 |
|                   |             |        |       |      |        |      |        |
| 居住地區<br>#         | 北部地區        | 2.94   | 2.94  | 5.88 | 69.12  | 68   | 100.00 |
|                   | 中部地區        | 5.63   | 1.41  | 1.41 | 70.42  | 71   | 100.00 |
|                   | 南部地區        | 3.73   | 6.21  | 3.11 | 69.57  | 161  | 100.00 |
|                   | 東部地區        | 0.00   | 0.00  | 0.00 | 100.00 | 1    | 100.00 |
|                   | 金馬地區        | 0.00   | 0.00  | 0.00 | 100.00 | 1    | 100.00 |
|                   | 國外地區        | 0.00   | 0.00  | 0.00 | 60.00  | 5    | 100.00 |
|                   |             |        |       |      |        |      |        |
| 國籍<br>#           | 本國          | 4.01   | 4.35  | 3.34 | 69.90  | 299  | 100.00 |
|                   | 中國大陸        | 0.00   | 0.00  | 0.00 | 50.00  | 2    | 100.00 |
|                   | 港澳          | 0.00   | 0.00  | 0.00 | 100.00 | 2    | 100.00 |
|                   | 其他國籍        | 0.00   | 0.00  | 0.00 | 50.00  | 4    | 100.00 |
|                   |             |        |       |      |        |      |        |
| 調查遊憩<br>景點<br>#   | 小琉球         | 6.54   | 3.92  | 1.96 | 68.63  | 153  | 100.00 |
|                   | 大鵬灣遊客中心     | 1.30   | 4.55  | 4.55 | 70.78  | 154  | 100.00 |
|                   |             |        |       |      |        |      |        |

\* 表示經卡方檢定(Chi-square Test)，該人文變項達到統計上顯著差異( $\alpha=0.05$ )。

# 表示該人文變項組間期望值小於5的比例超過25%，因此，未做卡方檢定(Chi-square Test)。

原始問卷第A4題

附表4-9-A4 選擇到大鵬灣國家風景區旅遊的原因(最多可選3項)

|          |             | 景觀優美   | 行銷推廣活動或節慶表演節目 | 距離遠近、假期長短 | 親朋好友推薦 | 交通便利  | 運動健身   | 文化巡禮  | 宗教活動  |
|----------|-------------|--------|---------------|-----------|--------|-------|--------|-------|-------|
|          |             | %      | %             | %         | %      | %     | %      | %     | %     |
| 整體       |             | 70.03  | 2.28          | 19.54     | 21.50  | 7.49  | 10.42  | 5.21  | 2.61  |
| 性別       | 男           | 69.85  | 2.21          | 14.71     | 16.91  | 5.88  | 12.50  | 6.62  | 4.41  |
|          | 女           | 70.18  | 2.34          | 23.39     | 25.15  | 8.77  | 8.77   | 4.09  | 1.17  |
|          |             |        |               |           |        |       |        |       |       |
| 年齡       | 12歲~19歲     | 61.11  | 0.00          | 38.89     | 33.33  | 11.11 | 11.11  | 5.56  | 0.00  |
|          | 20歲~29歲     | 73.68  | 0.00          | 28.95     | 34.21  | 6.58  | 2.63   | 2.63  | 2.63  |
|          | 30歲~39歲     | 72.60  | 2.74          | 19.18     | 19.18  | 5.48  | 4.11   | 5.48  | 2.74  |
|          | 40歲~49歲     | 69.51  | 3.66          | 13.41     | 20.73  | 8.54  | 17.07  | 6.10  | 2.44  |
|          | 50歲~59歲     | 72.73  | 6.06          | 3.03      | 3.03   | 12.12 | 18.18  | 6.06  | 3.03  |
|          | 60歲~69歲     | 56.25  | 0.00          | 12.50     | 12.50  | 6.25  | 25.00  | 6.25  | 6.25  |
|          | 70歲及以上      | 55.56  | 0.00          | 33.33     | 0.00   | 0.00  | 11.11  | 11.11 | 0.00  |
|          |             |        |               |           |        |       |        |       |       |
| 教育程度     | 國(初中及以下     | 65.22  | 0.00          | 8.70      | 8.70   | 8.70  | 21.74  | 13.04 | 4.35  |
|          | 高中、職        | 72.46  | 5.80          | 18.84     | 15.94  | 8.70  | 10.14  | 0.00  | 5.80  |
|          | 大專及以上       | 69.77  | 1.40          | 20.93     | 24.65  | 6.98  | 9.30   | 6.05  | 1.40  |
|          |             |        |               |           |        |       |        |       |       |
| 工作別      | 專技主管人員      | 62.37  | 2.15          | 18.28     | 23.66  | 6.45  | 8.60   | 8.60  | 2.15  |
|          | 技術員/事務人員    | 69.23  | 0.00          | 5.77      | 15.38  | 9.62  | 9.62   | 0.00  | 1.92  |
|          | 服務工作人員      | 82.81  | 3.13          | 20.31     | 21.88  | 4.69  | 7.81   | 4.69  | 1.56  |
|          | 農林漁牧及體力工作者  | 63.64  | 9.09          | 9.09      | 0.00   | 9.09  | 9.09   | 9.09  | 18.18 |
|          | 家管/退休/無業    | 68.09  | 4.26          | 21.28     | 12.77  | 10.64 | 21.28  | 6.38  | 4.26  |
|          | 學生          | 72.50  | 0.00          | 40.00     | 40.00  | 7.50  | 7.50   | 2.50  | 0.00  |
|          |             |        |               |           |        |       |        |       |       |
| 婚姻狀況     | 未婚          | 70.97  | 0.81          | 29.03     | 29.84  | 4.84  | 4.84   | 5.65  | 2.42  |
|          | 已婚          | 69.40  | 3.28          | 13.11     | 15.85  | 9.29  | 14.21  | 4.92  | 2.73  |
|          |             |        |               |           |        |       |        |       |       |
| 個人每月平均所得 | 無經常性收入或沒有收入 | 67.16  | 2.99          | 25.37     | 20.90  | 11.94 | 13.43  | 5.97  | 2.99  |
|          | 未滿3萬元       | 77.46  | 1.41          | 18.31     | 29.58  | 2.82  | 9.86   | 7.04  | 2.82  |
|          | 3萬元~未滿5萬    | 69.90  | 0.97          | 18.45     | 20.39  | 8.74  | 3.88   | 3.88  | 2.91  |
|          | 5萬元~未滿10萬元  | 65.38  | 5.77          | 17.31     | 15.38  | 5.77  | 21.15  | 3.85  | 1.92  |
|          | 10萬元及以上     | 64.29  | 0.00          | 14.29     | 14.29  | 7.14  | 7.14   | 7.14  | 0.00  |
|          |             |        |               |           |        |       |        |       |       |
| 居住地區     | 北部地區        | 64.71  | 4.41          | 20.59     | 26.47  | 2.94  | 7.35   | 2.94  | 1.47  |
|          | 中部地區        | 70.42  | 0.00          | 12.68     | 23.94  | 2.82  | 4.23   | 7.04  | 2.82  |
|          | 南部地區        | 72.05  | 2.48          | 21.74     | 18.63  | 11.80 | 13.66  | 4.97  | 3.11  |
|          | 東部地區        | 0.00   | 0.00          | 100.00    | 0.00   | 0.00  | 0.00   | 0.00  | 0.00  |
|          | 金馬地區        | 0.00   | 0.00          | 0.00      | 0.00   | 0.00  | 100.00 | 0.00  | 0.00  |
|          | 國外地區        | 100.00 | 0.00          | 20.00     | 20.00  | 0.00  | 20.00  | 20.00 | 0.00  |
|          |             |        |               |           |        |       |        |       |       |
| 國籍       | 本國          | 69.23  | 2.34          | 19.73     | 21.07  | 7.69  | 10.37  | 5.02  | 2.68  |
|          | 中國大陸        | 100.00 | 0.00          | 0.00      | 100.00 | 0.00  | 0.00   | 0.00  | 0.00  |
|          | 港澳          | 100.00 | 0.00          | 0.00      | 0.00   | 0.00  | 0.00   | 0.00  | 0.00  |
|          | 其他國籍        | 100.00 | 0.00          | 25.00     | 25.00  | 0.00  | 25.00  | 25.00 | 0.00  |
|          |             |        |               |           |        |       |        |       |       |
| 調查遊憩景點   | 小琉球         | 73.20  | 0.65          | 27.45     | 28.76  | 3.92  | 5.23   | 5.23  | 4.58  |
|          | 大鵬灣遊客中心     | 66.88  | 3.90          | 11.69     | 14.29  | 11.04 | 15.58  | 5.19  | 0.65  |
|          |             |        |               |           |        |       |        |       |       |

\* 表示經卡方檢定(Chi-square Test)，該人文變項達到統計上顯著差異( $\alpha=0.05$ )。

# 表示該人文變項組間期望值小於5的比例超過25%，因此，未做卡方檢定 (Chi-square Test)。

原始問卷第A4題

註：本表為複選，最多可選3項，因此百分比加總超過100%

附表4-9-A4 選擇到大鵬灣國家風景區旅遊的原因(最多可選3項)(續完)

|          |             | 學校、公司或參加的團體安排 | 品嚐當地美食 | 遊憩設施  | 順道而來  | 總計   |
|----------|-------------|---------------|--------|-------|-------|------|
|          |             | %             | %      | %     | %     | 回答人數 |
| 整體       |             | 6.84          | 18.89  | 13.36 | 25.08 | 307  |
| 性別       | 男           | 5.15          | 26.47  | 15.44 | 25.00 | 136  |
|          | 女           | 8.19          | 12.87  | 11.70 | 25.15 | 171  |
| 年齡       |             |               |        |       |       |      |
|          | 12歲~19歲     | 11.11         | 5.56   | 11.11 | 22.22 | 18   |
|          | 20歲~29歲     | 6.58          | 21.05  | 15.79 | 22.37 | 76   |
|          | 30歲~39歲     | 10.96         | 20.55  | 16.44 | 24.66 | 73   |
|          | 40歲~49歲     | 1.22          | 18.29  | 14.63 | 25.61 | 82   |
|          | 50歲~59歲     | 0.00          | 21.21  | 6.06  | 36.36 | 33   |
|          | 60歲~69歲     | 25.00         | 25.00  | 0.00  | 12.50 | 16   |
|          | 70歲及以上      | 11.11         | 0.00   | 11.11 | 33.33 | 9    |
| 教育程度     |             |               |        |       |       |      |
|          | 國(初)中及以下    | 4.35          | 4.35   | 4.35  | 17.39 | 23   |
|          | 高中、職        | 8.70          | 14.49  | 11.59 | 28.99 | 69   |
|          | 大專及以上       | 6.51          | 21.86  | 14.88 | 24.65 | 215  |
| 工作別      |             |               |        |       |       |      |
|          | 專技主管人員      | 9.68          | 21.51  | 9.68  | 30.11 | 93   |
|          | 技術員/事務人員    | 5.77          | 21.15  | 13.46 | 36.54 | 52   |
|          | 服務工作人員      | 3.13          | 25.00  | 15.63 | 10.94 | 64   |
|          | 農林漁牧及體力工作者  | 0.00          | 0.00   | 27.27 | 45.45 | 11   |
|          | 家管/退休/無業    | 8.51          | 10.64  | 12.77 | 21.28 | 47   |
|          | 學生          | 7.50          | 15.00  | 15.00 | 20.00 | 40   |
| 婚姻狀況     |             |               |        |       |       |      |
|          | 未婚          | 6.45          | 18.55  | 14.52 | 22.58 | 124  |
|          | 已婚          | 7.10          | 19.13  | 12.57 | 26.78 | 183  |
| 個人每月平均所得 |             |               |        |       |       |      |
|          | 無經常性收入或沒有收入 | 7.46          | 11.94  | 13.43 | 20.90 | 67   |
|          | 未滿3萬元       | 9.86          | 18.31  | 12.68 | 19.72 | 71   |
|          | 3萬元~未滿5萬元   | 5.83          | 28.16  | 14.56 | 29.13 | 103  |
|          | 5萬元~未滿10萬元  | 5.77          | 11.54  | 15.38 | 25.00 | 52   |
|          | 10萬元及以上     | 0.00          | 14.29  | 0.00  | 42.86 | 14   |
| 居住地區     |             |               |        |       |       |      |
|          | 北部地區        | 7.35          | 14.71  | 10.29 | 33.82 | 68   |
|          | 中部地區        | 12.68         | 23.94  | 15.49 | 25.35 | 71   |
|          | 南部地區        | 4.35          | 19.25  | 13.66 | 21.74 | 161  |
|          | 東部地區        | 0.00          | 0.00   | 0.00  | 0.00  | 1    |
|          | 金馬地區        | 0.00          | 0.00   | 0.00  | 0.00  | 1    |
|          | 國外地區        | 0.00          | 0.00   | 20.00 | 20.00 | 5    |
| 國籍       |             |               |        |       |       |      |
|          | 本國          | 7.02          | 19.06  | 13.04 | 25.42 | 299  |
|          | 中國大陸        | 0.00          | 50.00  | 0.00  | 0.00  | 2    |
|          | 港澳          | 0.00          | 0.00   | 50.00 | 50.00 | 2    |
|          | 其他國籍        | 0.00          | 0.00   | 25.00 | 0.00  | 4    |
| 調查遊憩景點   |             |               |        |       |       |      |
|          | 小琉球         | 10.46         | 20.26  | 13.07 | 11.11 | 153  |
|          | 大鵬灣遊客中心     | 3.25          | 17.53  | 13.64 | 38.96 | 154  |

\* 表示經卡方檢定(Chi-square Test)，該人文變項達到統計上顯著差異( $\alpha=0.05$ )。

# 表示該人文變項組間期望值小於5的比例超過25%，因此，未做卡方檢定 (Chi-square Test)。

原始問卷第A4題

註：本表為複選，最多可選3項，因此百分比加總超過100%

附表4-9-A5 大鵬灣國家風景區旅遊的同伴(可複選)

|          |             | 沒有同伴  | 家人     | 朋友、同事  | 同學    | 總計   |
|----------|-------------|-------|--------|--------|-------|------|
|          |             | %     | %      | %      | %     | 回答人數 |
| 整體       |             | 4.23  | 61.24  | 41.04  | 6.51  | 307  |
| 性別       | 男           | 6.62  | 59.56  | 41.18  | 6.62  | 136  |
|          | 女           | 2.34  | 62.57  | 40.94  | 6.43  | 171  |
|          |             |       |        |        |       |      |
| 年齡       | 12歲~19歲     | 0.00  | 50.00  | 27.78  | 44.44 | 18   |
|          | 20歲~29歲     | 1.32  | 40.79  | 57.89  | 9.21  | 76   |
|          | 30歲~39歲     | 2.74  | 65.75  | 47.95  | 1.37  | 73   |
|          | 40歲~49歲     | 4.88  | 75.61  | 29.27  | 2.44  | 82   |
|          | 50歲~59歲     | 18.18 | 63.64  | 30.30  | 0.00  | 33   |
|          | 60歲~69歲     | 0.00  | 68.75  | 31.25  | 6.25  | 16   |
|          | 70歲及以上      | 0.00  | 66.67  | 33.33  | 11.11 | 9    |
|          |             | #     | *      | *      | #     |      |
| 教育程度     | 國(初)中及以下    | 4.35  | 60.87  | 34.78  | 4.35  | 23   |
|          | 高中、職        | 8.70  | 69.57  | 31.88  | 4.35  | 69   |
|          | 大專及以上       | 2.79  | 58.60  | 44.65  | 7.44  | 215  |
|          |             | #     |        |        | #     |      |
| 工作別      | 專技主管人員      | 5.38  | 67.74  | 35.48  | 4.30  | 93   |
|          | 技術員/事務人員    | 3.85  | 67.31  | 42.31  | 1.92  | 52   |
|          | 服務工作人員      | 1.56  | 50.00  | 62.50  | 1.56  | 64   |
|          | 農林漁牧及體力工作者  | 18.18 | 36.36  | 45.45  | 0.00  | 11   |
|          | 家管/退休/無業    | 6.38  | 76.60  | 23.40  | 4.26  | 47   |
|          | 學生          | 0.00  | 45.00  | 37.50  | 30.00 | 40   |
|          |             | #     | *      | *      | #     |      |
| 婚姻狀況     | 未婚          | 4.84  | 34.68  | 58.06  | 12.90 | 124  |
|          | 已婚          | 3.83  | 79.23  | 29.51  | 2.19  | 183  |
|          |             |       | *      | *      | *     |      |
| 個人每月平均所得 | 無經常性收入或沒有收入 | 4.48  | 64.18  | 25.37  | 16.42 | 67   |
|          | 未滿3萬元       | 1.41  | 56.34  | 53.52  | 4.23  | 71   |
|          | 3萬元~未滿5萬    | 3.88  | 63.11  | 43.69  | 3.88  | 103  |
|          | 5萬元~未滿10萬元  | 9.62  | 61.54  | 38.46  | 3.85  | 52   |
|          | 10萬元及以上     | 0.00  | 57.14  | 42.86  | 0.00  | 14   |
|          |             | #     |        | *      | #     |      |
| 居住地區     | 北部地區        | 1.47  | 64.71  | 42.65  | 7.35  | 68   |
|          | 中部地區        | 2.82  | 66.20  | 45.07  | 5.63  | 71   |
|          | 南部地區        | 5.59  | 57.76  | 39.13  | 6.21  | 161  |
|          | 東部地區        | 0.00  | 100.00 | 100.00 | 0.00  | 1    |
|          | 金馬地區        | 0.00  | 100.00 | 0.00   | 0.00  | 1    |
|          | 國外地區        | 20.00 | 40.00  | 20.00  | 20.00 | 5    |
|          |             | #     | #      | #      | #     |      |
| 國籍       | 本國          | 4.01  | 61.20  | 41.47  | 6.35  | 299  |
|          | 中國大陸        | 0.00  | 100.00 | 50.00  | 0.00  | 2    |
|          | 港澳          | 50.00 | 0.00   | 0.00   | 50.00 | 2    |
|          | 其他國籍        | 0.00  | 75.00  | 25.00  | 0.00  | 4    |
|          |             | #     | #      | #      | #     |      |
| 調查遊憩景點   | 小琉球         | 3.27  | 54.25  | 52.94  | 9.15  | 153  |
|          | 大鵬灣遊客中心     | 5.19  | 68.18  | 29.22  | 3.90  | 154  |
|          |             |       | *      | *      |       |      |

\* 表示經卡方檢定(Chi-square Test)，該人文變項達到統計上顯著差異( $\alpha=0.05$ )。

# 表示該人文變項組間期望值小於5的比例超過25%，因此，未做卡方檢定(Chi-square Test)。

原始問卷第A5題

註：本表為複選情形，因此百分比加總超過100%

附表4-9-B2 會不會到大鵬灣國家風景區以外的景點遊玩

|          |             | 會      | 不會     | 總計   |        |
|----------|-------------|--------|--------|------|--------|
|          |             | %      | %      | 回答人數 | %      |
| 整體       |             | 46.25  | 53.75  | 307  | 100.00 |
| 性別       | 男           | 47.06  | 52.94  | 136  | 100.00 |
|          | 女           | 45.61  | 54.39  | 171  | 100.00 |
| 年齡       |             |        |        |      |        |
|          | 12歲~19歲     | 38.89  | 61.11  | 18   | 100.00 |
|          | 20歲~29歲     | 48.68  | 51.32  | 76   | 100.00 |
|          | 30歲~39歲     | 47.95  | 52.05  | 73   | 100.00 |
|          | 40歲~49歲     | 47.56  | 52.44  | 82   | 100.00 |
|          | 50歲~59歲     | 36.36  | 63.64  | 33   | 100.00 |
|          | 60歲~69歲     | 56.25  | 43.75  | 16   | 100.00 |
|          | 70歲及以上      | 33.33  | 66.67  | 9    | 100.00 |
| 教育程度     |             |        |        |      |        |
|          | 國(初)中及以下    | 43.48  | 56.52  | 23   | 100.00 |
|          | 高中、職        | 39.13  | 60.87  | 69   | 100.00 |
|          | 大專及以上       | 48.84  | 51.16  | 215  | 100.00 |
| 工作別      |             |        |        |      |        |
|          | 專技主管人員      | 50.54  | 49.46  | 93   | 100.00 |
|          | 技術員/事務人員    | 50.00  | 50.00  | 52   | 100.00 |
|          | 服務工作人員      | 40.63  | 59.38  | 64   | 100.00 |
|          | 農林漁牧及體力工作者  | 36.36  | 63.64  | 11   | 100.00 |
|          | 家管/退休/無業    | 40.43  | 59.57  | 47   | 100.00 |
|          | 學生          | 50.00  | 50.00  | 40   | 100.00 |
| 婚姻狀況     |             |        |        |      |        |
|          | 未婚          | 42.74  | 57.26  | 124  | 100.00 |
|          | 已婚          | 48.63  | 51.37  | 183  | 100.00 |
| 個人每月平均所得 |             |        |        |      |        |
|          | 無經常性收入或沒有收入 | 40.30  | 59.70  | 67   | 100.00 |
|          | 未滿3萬元       | 46.48  | 53.52  | 71   | 100.00 |
|          | 3萬元～未滿5萬    | 43.69  | 56.31  | 103  | 100.00 |
|          | 5萬元～未滿10萬元  | 55.77  | 44.23  | 52   | 100.00 |
|          | 10萬元及以上     | 57.14  | 42.86  | 14   | 100.00 |
| 居住地區#    |             |        |        |      |        |
|          | 北部地區        | 57.35  | 42.65  | 68   | 100.00 |
|          | 中部地區        | 56.34  | 43.66  | 71   | 100.00 |
|          | 南部地區        | 36.02  | 63.98  | 161  | 100.00 |
|          | 東部地區        | 0.00   | 100.00 | 1    | 100.00 |
|          | 金馬地區        | 0.00   | 100.00 | 1    | 100.00 |
|          | 國外地區        | 100.00 | 0.00   | 5    | 100.00 |
| 國籍#      |             |        |        |      |        |
|          | 本國          | 45.48  | 54.52  | 299  | 100.00 |
|          | 中國大陸        | 50.00  | 50.00  | 2    | 100.00 |
|          | 港澳          | 100.00 | 0.00   | 2    | 100.00 |
|          | 其他國籍        | 75.00  | 25.00  | 4    | 100.00 |
| 調查遊憩景點*  |             |        |        |      |        |
|          | 小琉球         | 40.52  | 59.48  | 153  | 100.00 |
|          | 大鵬灣遊客中心     | 51.95  | 48.05  | 154  | 100.00 |

\* 表示經卡方檢定(Chi-square Test)，該人文變項達到統計上顯著差異( $\alpha=0.05$ )。

# 表示該人文變項組間期望值小於5的比例超過25%，因此，未做卡方檢定 (Chi-square Test)。

原始問卷第B2題

附表4-9-B3 在大鵬灣國家風景區內旅遊天數

|           |             | 半天(4小時以下) | 1天(4小時以上)，不過夜 | 2天1夜   | 3天2夜   | 4天3夜  | 總計   |        |
|-----------|-------------|-----------|---------------|--------|--------|-------|------|--------|
|           |             | %         | %             | %      | %      | %     | 回答人數 | %      |
| 整體        |             | 45.60     | 13.03         | 36.81  | 3.58   | 0.98  | 307  | 100.00 |
| 性別#       | 男           | 43.38     | 16.18         | 33.82  | 5.15   | 1.47  | 136  | 100.00 |
|           | 女           | 47.37     | 10.53         | 39.18  | 2.34   | 0.58  | 171  | 100.00 |
|           |             |           |               |        |        |       |      |        |
| 年齡#       | 12歲~19歲     | 38.89     | 5.56          | 50.00  | 5.56   | 0.00  | 18   | 100.00 |
|           | 20歲~29歲     | 26.32     | 10.53         | 55.26  | 6.58   | 1.32  | 76   | 100.00 |
|           | 30歲~39歲     | 42.47     | 12.33         | 43.84  | 1.37   | 0.00  | 73   | 100.00 |
|           | 40歲~49歲     | 53.66     | 17.07         | 25.61  | 2.44   | 1.22  | 82   | 100.00 |
|           | 50歲~59歲     | 66.67     | 9.09          | 18.18  | 6.06   | 0.00  | 33   | 100.00 |
|           | 60歲~69歲     | 68.75     | 25.00         | 6.25   | 0.00   | 0.00  | 16   | 100.00 |
|           | 70歲及以上      | 55.56     | 11.11         | 22.22  | 0.00   | 11.11 | 9    | 100.00 |
|           |             |           |               |        |        |       |      |        |
| 教育程度#     | 國(初)中及以下    | 69.57     | 21.74         | 8.70   | 0.00   | 0.00  | 23   | 100.00 |
|           | 高中、職        | 49.28     | 13.04         | 34.78  | 1.45   | 1.45  | 69   | 100.00 |
|           | 大專及以上       | 41.86     | 12.09         | 40.47  | 4.65   | 0.93  | 215  | 100.00 |
|           |             |           |               |        |        |       |      |        |
| 工作別#      | 專技主管人員      | 46.24     | 17.20         | 34.41  | 2.15   | 0.00  | 93   | 100.00 |
|           | 技術員/事務人員    | 40.38     | 11.54         | 38.46  | 5.77   | 3.85  | 52   | 100.00 |
|           | 服務工作人員      | 35.94     | 14.06         | 48.44  | 1.56   | 0.00  | 64   | 100.00 |
|           | 農林漁牧及體力工作者  | 81.82     | 9.09          | 9.09   | 0.00   | 0.00  | 11   | 100.00 |
|           | 家管/退休/無業    | 63.83     | 12.77         | 17.02  | 4.26   | 2.13  | 47   | 100.00 |
|           | 學生          | 35.00     | 5.00          | 52.50  | 7.50   | 0.00  | 40   | 100.00 |
|           |             |           |               |        |        |       |      |        |
| 婚姻狀況#     | 未婚          | 29.03     | 10.48         | 53.23  | 6.45   | 0.81  | 124  | 100.00 |
|           | 已婚          | 56.83     | 14.75         | 25.68  | 1.64   | 1.09  | 183  | 100.00 |
|           |             |           |               |        |        |       |      |        |
| 個人每月平均所得# | 無經常性收入或沒有收入 | 61.19     | 10.45         | 22.39  | 5.97   | 0.00  | 67   | 100.00 |
|           | 未滿3萬元       | 32.39     | 15.49         | 49.30  | 1.41   | 1.41  | 71   | 100.00 |
|           | 3萬元~未滿5萬    | 38.83     | 11.65         | 46.60  | 2.91   | 0.00  | 103  | 100.00 |
|           | 5萬元~未滿10萬元  | 51.92     | 19.23         | 23.08  | 3.85   | 1.92  | 52   | 100.00 |
|           | 10萬元及以上     | 64.29     | 0.00          | 21.43  | 7.14   | 7.14  | 14   | 100.00 |
|           |             |           |               |        |        |       |      |        |
| 居住地區#     | 北部地區        | 41.18     | 7.35          | 41.18  | 10.29  | 0.00  | 68   | 100.00 |
|           | 中部地區        | 29.58     | 8.45          | 56.34  | 4.23   | 1.41  | 71   | 100.00 |
|           | 南部地區        | 55.28     | 18.01         | 26.09  | 0.00   | 0.62  | 161  | 100.00 |
|           | 東部地區        | 0.00      | 0.00          | 0.00   | 100.00 | 0.00  | 1    | 100.00 |
|           | 金馬地區        | 0.00      | 0.00          | 100.00 | 0.00   | 0.00  | 1    | 100.00 |
|           | 國外地區        | 40.00     | 0.00          | 40.00  | 0.00   | 20.00 | 5    | 100.00 |
|           |             |           |               |        |        |       |      |        |
| 國籍#       | 本國          | 46.15     | 13.38         | 36.12  | 3.68   | 0.67  | 299  | 100.00 |
|           | 中國大陸        | 0.00      | 0.00          | 100.00 | 0.00   | 0.00  | 2    | 100.00 |
|           | 港澳          | 50.00     | 0.00          | 50.00  | 0.00   | 0.00  | 2    | 100.00 |
|           | 其他國籍        | 25.00     | 0.00          | 50.00  | 0.00   | 25.00 | 4    | 100.00 |
|           |             |           |               |        |        |       |      |        |
| 調查遊憩景點*   | 小琉球         | 10.46     | 15.69         | 66.01  | 6.54   | 1.31  | 153  | 100.00 |
|           | 大鵬灣遊客中心     | 80.52     | 10.39         | 7.79   | 0.65   | 0.65  | 154  | 100.00 |
|           |             |           |               |        |        |       |      |        |

\* 表示經卡方檢定(Chi-square Test)，該人文變項達到統計上顯著差異( $\alpha=0.05$ )。

# 表示該人文變項組間期望值小於5的比例超過25%，因此，未做卡方檢定 (Chi-square Test)。

原始問卷第B3題

附表4-9-B3.1 大鵬灣國家風景區旅遊的主要住宿方式(可複選)

|          |             | 旅館    | 招待所或活動中心 | 民宿     | 露營   | 親友家(含自家) | 其他   | 總計   |
|----------|-------------|-------|----------|--------|------|----------|------|------|
|          |             | %     | %        | %      | %    | %        | %    | 回答人數 |
| 整體       |             | 7.09  | 1.57     | 88.98  | 0.00 | 2.36     | 0.79 | 127  |
| 性別       | 男           | 7.27  | 1.82     | 89.09  | 0.00 | 3.64     | 0.00 | 55   |
|          | 女           | 6.94  | 1.39     | 88.89  | 0.00 | 1.39     | 1.39 | 72   |
|          | #           | #     | #        | #      | #    | #        | #    | #    |
| 年齡       | 12歲~19歲     | 0.00  | 0.00     | 100.00 | 0.00 | 0.00     | 0.00 | 10   |
|          | 20歲~29歲     | 6.25  | 0.00     | 93.75  | 0.00 | 0.00     | 0.00 | 48   |
|          | 30歲~39歲     | 12.12 | 3.03     | 84.85  | 0.00 | 0.00     | 0.00 | 33   |
|          | 40歲~49歲     | 4.17  | 4.17     | 79.17  | 0.00 | 8.33     | 4.17 | 24   |
|          | 50歲~59歲     | 12.50 | 0.00     | 87.50  | 0.00 | 12.50    | 0.00 | 8    |
|          | 60歲~69歲     | 0.00  | 0.00     | 100.00 | 0.00 | 0.00     | 0.00 | 1    |
|          | 70歲及以上      | 0.00  | 0.00     | 100.00 | 0.00 | 0.00     | 0.00 | 3    |
|          | #           | #     | #        | #      | #    | #        | #    | #    |
| 教育程度     | 國(初)中及以下    | 0.00  | 0.00     | 100.00 | 0.00 | 0.00     | 0.00 | 2    |
|          | 高中、職        | 7.69  | 0.00     | 84.62  | 0.00 | 3.85     | 3.85 | 26   |
|          | 大專及以上       | 7.07  | 2.02     | 89.90  | 0.00 | 2.02     | 0.00 | 99   |
|          | #           | #     | #        | #      | #    | #        | #    | #    |
| 工作別      | 專技主管人員      | 11.76 | 2.94     | 82.35  | 0.00 | 5.88     | 0.00 | 34   |
|          | 技術員/事務人員    | 8.00  | 0.00     | 88.00  | 0.00 | 0.00     | 4.00 | 25   |
|          | 服務工作人員      | 3.13  | 3.13     | 93.75  | 0.00 | 0.00     | 0.00 | 32   |
|          | 農林漁牧及體力工作者  | 0.00  | 0.00     | 100.00 | 0.00 | 0.00     | 0.00 | 1    |
|          | 家管/退休/無業    | 9.09  | 0.00     | 81.82  | 0.00 | 9.09     | 0.00 | 11   |
|          | 學生          | 4.17  | 0.00     | 95.83  | 0.00 | 0.00     | 0.00 | 24   |
|          | #           | #     | #        | #      | #    | #        | #    | #    |
| 婚姻狀況     | 未婚          | 5.33  | 1.33     | 93.33  | 0.00 | 0.00     | 0.00 | 75   |
|          | 已婚          | 9.62  | 1.92     | 82.69  | 0.00 | 5.77     | 1.92 | 52   |
|          | #           | #     | #        | #      | #    | #        | #    | #    |
| 個人每月平均所得 | 無經常性收入或沒有收入 | 5.26  | 0.00     | 89.47  | 0.00 | 5.26     | 0.00 | 19   |
|          | 未滿3萬元       | 8.11  | 0.00     | 86.49  | 0.00 | 2.70     | 2.70 | 37   |
|          | 3萬元~未滿5萬    | 5.88  | 3.92     | 90.20  | 0.00 | 0.00     | 0.00 | 51   |
|          | 5萬元~未滿10萬元  | 6.67  | 0.00     | 93.33  | 0.00 | 6.67     | 0.00 | 15   |
|          | 10萬元及以上     | 20.00 | 0.00     | 80.00  | 0.00 | 0.00     | 0.00 | 5    |
|          | #           | #     | #        | #      | #    | #        | #    | #    |
| 居住地區     | 北部地區        | 8.57  | 2.86     | 82.86  | 0.00 | 2.86     | 2.86 | 35   |
|          | 中部地區        | 6.82  | 0.00     | 93.18  | 0.00 | 0.00     | 0.00 | 44   |
|          | 南部地區        | 4.65  | 2.33     | 90.70  | 0.00 | 2.33     | 0.00 | 43   |
|          | 東部地區        | 0.00  | 0.00     | 100.00 | 0.00 | 100.00   | 0.00 | 1    |
|          | 金馬地區        | 0.00  | 0.00     | 100.00 | 0.00 | 0.00     | 0.00 | 1    |
|          | 國外地區        | 33.33 | 0.00     | 66.67  | 0.00 | 0.00     | 0.00 | 3    |
|          | #           | #     | #        | #      | #    | #        | #    | #    |
| 國籍       | 本國          | 6.61  | 1.65     | 89.26  | 0.00 | 2.48     | 0.83 | 121  |
|          | 中國大陸        | 0.00  | 0.00     | 100.00 | 0.00 | 0.00     | 0.00 | 2    |
|          | 港澳          | 0.00  | 0.00     | 100.00 | 0.00 | 0.00     | 0.00 | 1    |
|          | 其他國籍        | 33.33 | 0.00     | 66.67  | 0.00 | 0.00     | 0.00 | 3    |
|          | #           | #     | #        | #      | #    | #        | #    | #    |
| 調查遊憩景點   | 小琉球         | 3.54  | 1.77     | 93.81  | 0.00 | 1.77     | 0.00 | 113  |
|          | 大鵬灣遊客中心     | 35.71 | 0.00     | 50.00  | 0.00 | 7.14     | 7.14 | 14   |
|          | #           | #     | #        | #      | #    | #        | #    | #    |

\* 表示經卡方檢定(Chi-square Test)，該人文變項達到統計上顯著差異( $\alpha=0.05$ )。

# 表示該人文變項組間期望值小於5的比例超過25%，因此，未做卡方檢定 (Chi-square Test)。

原始問卷第B3.1題

註：1.本表為複選情形，因此百分比加總超過100%

2.本表僅包括B3題回答停留時間超過2天1夜及以上的受訪者

附表4-9-B4 重遊大鵬灣國家風景區或目前所在這個景點的意願

|          |             | 願意     | 不願意   | 總計   |        |
|----------|-------------|--------|-------|------|--------|
|          |             | %      | %     | 回答人數 | %      |
| 整體       |             | 91.53  | 8.47  | 307  | 100.00 |
| 性別       | 男           | 93.38  | 6.62  | 136  | 100.00 |
|          | 女           | 90.06  | 9.94  | 171  | 100.00 |
| 年齡#      | 12歲~19歲     | 100.00 | 0.00  | 18   | 100.00 |
|          | 20歲~29歲     | 89.47  | 10.53 | 76   | 100.00 |
|          | 30歲~39歲     | 89.04  | 10.96 | 73   | 100.00 |
|          | 40歲~49歲     | 96.34  | 3.66  | 82   | 100.00 |
|          | 50歲~59歲     | 84.85  | 15.15 | 33   | 100.00 |
|          | 60歲~69歲     | 100.00 | 0.00  | 16   | 100.00 |
|          | 70歲及以上      | 77.78  | 22.22 | 9    | 100.00 |
|          |             |        |       |      |        |
| 教育程度     | 國(初)中及以下    | 100.00 | 0.00  | 23   | 100.00 |
|          | 高中、職        | 92.75  | 7.25  | 69   | 100.00 |
|          | 大專及以上       | 90.23  | 9.77  | 215  | 100.00 |
|          |             |        |       |      |        |
| 工作別#     | 專技主管人員      | 89.25  | 10.75 | 93   | 100.00 |
|          | 技術員/事務人員    | 94.23  | 5.77  | 52   | 100.00 |
|          | 服務工作人員      | 90.63  | 9.38  | 64   | 100.00 |
|          | 農林漁牧及體力工作者  | 90.91  | 9.09  | 11   | 100.00 |
|          | 家管/退休/無業    | 89.36  | 10.64 | 47   | 100.00 |
|          | 學生          | 97.50  | 2.50  | 40   | 100.00 |
|          |             |        |       |      |        |
| 婚姻狀況     | 未婚          | 91.13  | 8.87  | 124  | 100.00 |
|          | 已婚          | 91.80  | 8.20  | 183  | 100.00 |
|          |             |        |       |      |        |
| 個人每月平均所得 | 無經常性收入或沒有收入 | 92.54  | 7.46  | 67   | 100.00 |
|          | 未滿3萬元       | 91.55  | 8.45  | 71   | 100.00 |
|          | 3萬元~未滿5萬    | 90.29  | 9.71  | 103  | 100.00 |
|          | 5萬元~未滿10萬元  | 94.23  | 5.77  | 52   | 100.00 |
|          | 10萬元及以上     | 85.71  | 14.29 | 14   | 100.00 |
|          |             |        |       |      |        |
| 居住地區#    | 北部地區        | 86.76  | 13.24 | 68   | 100.00 |
|          | 中部地區        | 90.14  | 9.86  | 71   | 100.00 |
|          | 南部地區        | 95.03  | 4.97  | 161  | 100.00 |
|          | 東部地區        | 100.00 | 0.00  | 1    | 100.00 |
|          | 金馬地區        | 100.00 | 0.00  | 1    | 100.00 |
|          | 國外地區        | 60.00  | 40.00 | 5    | 100.00 |
|          |             |        |       |      |        |
| 國籍#      | 本國          | 91.97  | 8.03  | 299  | 100.00 |
|          | 中國大陸        | 100.00 | 0.00  | 2    | 100.00 |
|          | 港澳          | 50.00  | 50.00 | 2    | 100.00 |
|          | 其他國籍        | 75.00  | 25.00 | 4    | 100.00 |
|          |             |        |       |      |        |
| 調查遊憩景點   | 小琉球         | 89.54  | 10.46 | 153  | 100.00 |
|          | 大鵬灣遊客中心     | 93.51  | 6.49  | 154  | 100.00 |
|          |             |        |       |      |        |

\* 表示經卡方檢定(Chi-square Test)，該人文變項達到統計上顯著差異( $\alpha=0.05$ )。

# 表示該人文變項組間期望值小於5的比例超過25%，因此，未做卡方檢定 (Chi-square Test)。

原始問卷第B4題



附表4-9-B4.1 不願意重遊大鵬灣國家風景區或目前所在這個景點的原因(可複選)

|          |             | 缺乏特色   | 環境髒亂  | 交通不便   | 遊憩設施差  | 花費太高 | 交通壅塞 | 其他    | 總計   |
|----------|-------------|--------|-------|--------|--------|------|------|-------|------|
|          |             | %      | %     | %      | %      | %    | %    | %     | 回答人數 |
| 整體       |             | 57.69  | 3.85  | 26.92  | 23.08  | 0.00 | 0.00 | 3.85  | 26   |
| 性別       | 男           | 66.67  | 0.00  | 33.33  | 22.22  | 0.00 | 0.00 | 0.00  | 9    |
|          | 女           | 52.94  | 5.88  | 23.53  | 23.53  | 0.00 | 0.00 | 5.88  | 17   |
|          |             | #      | #     | #      | #      | #    | #    | #     | #    |
| 年齡       | 12歲~19歲     | --     | --    | --     | --     | --   | --   | --    | --   |
|          | 20歲~29歲     | 87.50  | 0.00  | 12.50  | 37.50  | 0.00 | 0.00 | 0.00  | 8    |
|          | 30歲~39歲     | 50.00  | 0.00  | 37.50  | 12.50  | 0.00 | 0.00 | 0.00  | 8    |
|          | 40歲~49歲     | 66.67  | 0.00  | 33.33  | 0.00   | 0.00 | 0.00 | 0.00  | 3    |
|          | 50歲~59歲     | 20.00  | 20.00 | 40.00  | 20.00  | 0.00 | 0.00 | 0.00  | 5    |
|          | 60歲~69歲     |        |       |        |        |      |      |       |      |
|          | 70歲及以上      | 50.00  | 0.00  | 0.00   | 50.00  | 0.00 | 0.00 | 50.00 | 2    |
|          |             | #      | #     | #      | #      | #    | #    | #     | #    |
| 教育程度     | 國(初)中及以下    | --     | --    | --     | --     | --   | --   | --    | --   |
|          | 高中、職        | 60.00  | 0.00  | 0.00   | 40.00  | 0.00 | 0.00 | 20.00 | 5    |
|          | 大專及以上       | 57.14  | 4.76  | 33.33  | 19.05  | 0.00 | 0.00 | 0.00  | 21   |
|          |             | #      | #     | #      | #      | #    | #    | #     | #    |
| 工作別      | 專技主管人員      | 50.00  | 10.00 | 40.00  | 0.00   | 0.00 | 0.00 | 0.00  | 10   |
|          | 技術員/事務人員    | 66.67  | 0.00  | 0.00   | 66.67  | 0.00 | 0.00 | 0.00  | 3    |
|          | 服務工作人員      | 83.33  | 0.00  | 16.67  | 16.67  | 0.00 | 0.00 | 0.00  | 6    |
|          | 農林漁牧及體力工作者  | 100.00 | 0.00  | 0.00   | 0.00   | 0.00 | 0.00 | 0.00  | 1    |
|          | 家管/退休/無業    | 40.00  | 0.00  | 20.00  | 40.00  | 0.00 | 0.00 | 20.00 | 5    |
|          | 學生          | 0.00   | 0.00  | 100.00 | 100.00 | 0.00 | 0.00 | 0.00  | 1    |
|          |             | #      | #     | #      | #      | #    | #    | #     | #    |
| 婚姻狀況     | 未婚          | 81.82  | 0.00  | 18.18  | 27.27  | 0.00 | 0.00 | 0.00  | 11   |
|          | 已婚          | 40.00  | 6.67  | 33.33  | 20.00  | 0.00 | 0.00 | 6.67  | 15   |
|          |             | #      | #     | #      | #      | #    | #    | #     | #    |
| 個人每月平均所得 | 無經常性收入或沒有收入 | 40.00  | 0.00  | 20.00  | 60.00  | 0.00 | 0.00 | 20.00 | 5    |
|          | 未滿3萬元       | 83.33  | 0.00  | 16.67  | 16.67  | 0.00 | 0.00 | 0.00  | 6    |
|          | 3萬元~未滿5萬    | 50.00  | 0.00  | 40.00  | 20.00  | 0.00 | 0.00 | 0.00  | 10   |
|          | 5萬元~未滿10萬元  | 33.33  | 33.33 | 33.33  | 0.00   | 0.00 | 0.00 | 0.00  | 3    |
|          | 10萬元及以上     | 100.00 | 0.00  | 0.00   | 0.00   | 0.00 | 0.00 | 0.00  | 2    |
|          |             | #      | #     | #      | #      | #    | #    | #     | #    |
| 居住地區     | 北部地區        | 66.67  | 0.00  | 22.22  | 22.22  | 0.00 | 0.00 | 0.00  | 9    |
|          | 中部地區        | 57.14  | 14.29 | 28.57  | 14.29  | 0.00 | 0.00 | 0.00  | 7    |
|          | 南部地區        | 50.00  | 0.00  | 25.00  | 25.00  | 0.00 | 0.00 | 12.50 | 8    |
|          | 東部地區        | --     | --    | --     | --     | --   | --   | --    | --   |
|          | 金馬地區        | --     | --    | --     | --     | --   | --   | --    | --   |
|          | 國外地區        | 50.00  | 0.00  | 50.00  | 50.00  | 0.00 | 0.00 | 0.00  | 2    |
|          |             | #      | #     | #      | #      | #    | #    | #     | #    |
| 國籍       | 本國          | 58.33  | 4.17  | 25.00  | 20.83  | 0.00 | 0.00 | 4.17  | 24   |
|          | 中國大陸        | --     | --    | --     | --     | --   | --   | --    | --   |
|          | 港澳          | 0.00   | 0.00  | 100.00 | 100.00 | 0.00 | 0.00 | 0.00  | 1    |
|          | 其他國籍        | 100.00 | 0.00  | 0.00   | 0.00   | 0.00 | 0.00 | 0.00  | 1    |
|          |             | #      | #     | #      | #      | #    | #    | #     | #    |
| 調查遊憩景點   | 小琉球         | 50.00  | 6.25  | 25.00  | 18.75  | 0.00 | 0.00 | 6.25  | 16   |
|          | 大鵬灣遊客中心     | 70.00  | 0.00  | 30.00  | 30.00  | 0.00 | 0.00 | 0.00  | 10   |
|          |             | #      | #     | #      | #      | #    | #    | #     | #    |

\* 表示經卡方檢定(Chi-square Test)，該人文變項達到統計上顯著差異( $\alpha=0.05$ )。

# 表示該人文變項組間期望值小於5的比例超過25%，因此，未做卡方檢定 (Chi-square Test)。

原始問卷第B4.1題

註：1.本表為複選情形，因此百分比加總超過100%

2.本表僅包括B4題回答不願意重遊的受訪者

附表4-9-C1 大鵬灣國家風景區內喜歡的活動(可複選)

|              |                 | 自然賞景活動 | 文化體驗活動 | 運動型活動  | 遊樂園活動 | 其他休閒活動 | 都不喜歡、沒有特別的<br>感覺 | 總計   |
|--------------|-----------------|--------|--------|--------|-------|--------|------------------|------|
|              |                 | %      | %      | %      | %     | %      | %                | 回答人數 |
| 整體           |                 | 78.18  | 4.56   | 24.76  | 0.33  | 2.61   | 7.49             | 307  |
| 性別           | 男               | 75.00  | 6.62   | 27.94  | 0.74  | 4.41   | 5.88             | 136  |
|              | 女               | 80.70  | 2.92   | 22.22  | 0.00  | 1.17   | 8.77             | 171  |
|              |                 | #      | #      | #      | #     | #      | #                | #    |
| 年齡           | 12歲~19歲         | 83.33  | 5.56   | 27.78  | 0.00  | 5.56   | 5.56             | 18   |
|              | 20歲~29歲         | 77.63  | 5.26   | 28.95  | 1.32  | 3.95   | 5.26             | 76   |
|              | 30歲~39歲         | 78.08  | 2.74   | 26.03  | 0.00  | 1.37   | 8.22             | 73   |
|              | 40歲~49歲         | 76.83  | 4.88   | 25.61  | 0.00  | 1.22   | 7.32             | 82   |
|              | 50歲~59歲         | 81.82  | 6.06   | 24.24  | 0.00  | 6.06   | 6.06             | 33   |
|              | 60歲~69歲         | 81.25  | 0.00   | 0.00   | 0.00  | 0.00   | 18.75            | 16   |
|              | 70歲及以上          | 66.67  | 11.11  | 11.11  | 0.00  | 0.00   | 11.11            | 9    |
|              |                 | #      | #      | #      | #     | #      | #                | #    |
| 教育程度         | 國(初)中及以下        | 82.61  | 4.35   | 8.70   | 0.00  | 0.00   | 4.35             | 23   |
|              | 高中、職            | 72.46  | 4.35   | 28.99  | 1.45  | 2.90   | 14.49            | 69   |
|              | 大專及以上           | 79.53  | 4.65   | 25.12  | 0.00  | 2.79   | 5.58             | 215  |
|              |                 | #      | #      | #      | #     | #      | #                | #    |
| 工作別          | 專技主管人員          | 78.49  | 5.38   | 22.58  | 0.00  | 2.15   | 12.90            | 93   |
|              | 技術員/事務人員        | 73.08  | 3.85   | 36.54  | 1.92  | 5.77   | 5.77             | 52   |
|              | 服務工作人員          | 81.25  | 1.56   | 25.00  | 0.00  | 1.56   | 3.13             | 64   |
|              | 農林漁牧及體力工作者      | 72.73  | 9.09   | 0.00   | 0.00  | 9.09   | 9.09             | 11   |
|              | 家管/退休/無業        | 78.72  | 6.38   | 14.89  | 0.00  | 0.00   | 8.51             | 47   |
|              | 學生              | 80.00  | 5.00   | 32.50  | 0.00  | 2.50   | 2.50             | 40   |
|              |                 | #      | #      | #      | #     | #      | #                | #    |
| 婚姻狀況         | 未婚              | 79.84  | 4.84   | 29.03  | 0.81  | 3.23   | 5.65             | 124  |
|              | 已婚              | 77.05  | 4.37   | 21.86  | 0.00  | 2.19   | 8.74             | 183  |
|              |                 | #      | #      | #      | #     | #      | #                | #    |
| 個人每月<br>平均所得 | 無經常性收入或<br>沒有收入 | 76.12  | 4.48   | 22.39  | 0.00  | 1.49   | 5.97             | 67   |
|              | 未滿3萬元           | 80.28  | 5.63   | 28.17  | 0.00  | 1.41   | 7.04             | 71   |
|              | 3萬元~未滿5萬        | 79.61  | 3.88   | 21.36  | 0.00  | 3.88   | 5.83             | 103  |
|              | 5萬元~未滿10萬元      | 76.92  | 1.92   | 26.92  | 0.00  | 0.00   | 11.54            | 52   |
|              | 10萬元及以上         | 71.43  | 14.29  | 35.71  | 7.14  | 14.29  | 14.29            | 14   |
|              |                 | #      | #      | #      | #     | #      | #                | #    |
| 居住地區         | 北部地區            | 73.53  | 2.94   | 23.53  | 0.00  | 1.47   | 16.18            | 68   |
|              | 中部地區            | 85.92  | 4.23   | 23.94  | 0.00  | 1.41   | 5.63             | 71   |
|              | 南部地區            | 76.40  | 4.97   | 23.60  | 0.00  | 3.11   | 4.97             | 161  |
|              | 東部地區            | 100.00 | 0.00   | 100.00 | 0.00  | 0.00   | 0.00             | 1    |
|              | 金馬地區            | 0.00   | 0.00   | 100.00 | 0.00  | 0.00   | 0.00             | 1    |
|              | 國外地區            | 100.00 | 20.00  | 60.00  | 20.00 | 20.00  | 0.00             | 5    |
|              |                 | #      | #      | #      | #     | #      | #                | #    |
| 國籍           | 本國              | 77.59  | 4.35   | 24.41  | 0.00  | 2.34   | 7.69             | 299  |
|              | 中國大陸            | 100.00 | 0.00   | 0.00   | 0.00  | 0.00   | 0.00             | 2    |
|              | 港澳              | 100.00 | 0.00   | 50.00  | 0.00  | 0.00   | 0.00             | 2    |
|              | 其他國籍            | 100.00 | 25.00  | 50.00  | 25.00 | 25.00  | 0.00             | 4    |
|              |                 | #      | #      | #      | #     | #      | #                | #    |
| 調查遊憩<br>景點   | 小琉球             | 81.70  | 2.61   | 24.84  | 0.65  | 2.61   | 7.19             | 153  |
|              | 大鵬灣遊客中心         | 74.68  | 6.49   | 24.68  | 0.00  | 2.60   | 7.79             | 154  |
|              |                 | #      | #      | #      | #     | #      | #                | #    |

\* 表示經卡方檢定(Chi-square Test)，該人文變項達到統計上顯著差異( $\alpha=0.05$ )。

# 表示該人文變項組間期望值小於5的比例超過25%，因此，未做卡方檢定 (Chi-square Test)。

原始問卷第C1題

註：本表為複選情形，因此百分比加總超過100%

附表4-9-C1.1 大鵬灣國家風景區內喜歡的自然賞景活動項目(可複選)

|          |             | 觀賞海岸地質景觀、溼地生態、田園風光、溪流瀑布等 | 觀賞動、植物(如賞鳥、賞鯨豚、賞螢、賞花等) | 觀賞日出、雪景、星象等自然景觀 | 環湖賞景  | 總計   |
|----------|-------------|--------------------------|------------------------|-----------------|-------|------|
|          |             | %                        | %                      | %               | %     | 回答人數 |
| 整體       |             | 85.00                    | 12.08                  | 15.00           | 25.83 | 240  |
| 性別       | 男           | 88.24                    | 13.73                  | 14.71           | 26.47 | 102  |
|          | 女           | 82.61                    | 10.87                  | 15.22           | 25.36 | 138  |
|          |             |                          |                        |                 |       |      |
| 年齡       | 12歲~19歲     | 100.00                   | 6.67                   | 0.00            | 20.00 | 15   |
|          | 20歲~29歲     | 81.36                    | 11.86                  | 27.12           | 22.03 | 59   |
|          | 30歲~39歲     | 84.21                    | 7.02                   | 14.04           | 15.79 | 57   |
|          | 40歲~49歲     | 82.54                    | 17.46                  | 12.70           | 28.57 | 63   |
|          | 50歲~59歲     | 92.59                    | 11.11                  | 11.11           | 44.44 | 27   |
|          | 60歲~69歲     | 84.62                    | 7.69                   | 0.00            | 46.15 | 13   |
|          | 70歲及以上      | 83.33                    | 33.33                  | 16.67           | 16.67 | 6    |
|          |             | #                        | #                      | #               | #     |      |
| 教育程度     | 國(初)中及以下    | 89.47                    | 5.26                   | 0.00            | 26.32 | 19   |
|          | 高中、職        | 88.00                    | 14.00                  | 10.00           | 16.00 | 50   |
|          | 大專及以上       | 83.63                    | 12.28                  | 18.13           | 28.65 | 171  |
|          |             |                          |                        |                 |       |      |
| 工作別      | 專技主管人員      | 87.67                    | 10.96                  | 13.70           | 26.03 | 73   |
|          | 技術員/事務人員    | 76.32                    | 7.89                   | 21.05           | 28.95 | 38   |
|          | 服務工作人員      | 86.54                    | 9.62                   | 19.23           | 17.31 | 52   |
|          | 農林漁牧及體力工作者  | 62.50                    | 25.00                  | 0.00            | 50.00 | 8    |
|          | 家管/退休/無業    | 89.19                    | 13.51                  | 10.81           | 37.84 | 37   |
|          | 學生          | 87.50                    | 18.75                  | 12.50           | 15.63 | 32   |
|          |             | #                        |                        |                 |       |      |
| 婚姻狀況     | 未婚          | 84.85                    | 8.08                   | 22.22           | 19.19 | 99   |
|          | 已婚          | 85.11                    | 14.89                  | 9.93            | 30.50 | 141  |
|          |             | *                        |                        |                 |       |      |
| 個人每月平均所得 | 無經常性收入或沒有收入 | 88.24                    | 11.76                  | 3.92            | 33.33 | 51   |
|          | 未滿3萬元       | 77.19                    | 12.28                  | 24.56           | 21.05 | 57   |
|          | 3萬元~未滿5萬元   | 85.37                    | 12.20                  | 19.51           | 24.39 | 82   |
|          | 5萬元~未滿10萬元  | 92.50                    | 15.00                  | 10.00           | 25.00 | 40   |
|          | 10萬元及以上     | 80.00                    | 0.00                   | 0.00            | 30.00 | 10   |
|          |             | *                        |                        |                 |       |      |
| 居住地區     | 北部地區        | 86.00                    | 8.00                   | 22.00           | 24.00 | 50   |
|          | 中部地區        | 85.25                    | 13.11                  | 14.75           | 16.39 | 61   |
|          | 南部地區        | 84.55                    | 13.01                  | 11.38           | 32.52 | 123  |
|          | 東部地區        | 100.00                   | 0.00                   | 0.00            | 0.00  | 1    |
|          | 金馬地區        | --                       | --                     | --              | --    | --   |
|          | 國外地區        | 80.00                    | 20.00                  | 40.00           | 0.00  | 5    |
|          |             | #                        | #                      | #               | #     |      |
| 國籍       | 本國          | 84.91                    | 10.78                  | 13.79           | 26.72 | 232  |
|          | 中國大陸        | 100.00                   | 100.00                 | 50.00           | 0.00  | 2    |
|          | 港澳          | 50.00                    | 50.00                  | 100.00          | 0.00  | 2    |
|          | 其他國籍        | 100.00                   | 25.00                  | 25.00           | 0.00  | 4    |
|          |             | #                        | #                      | #               | #     |      |
| 調查遊憩景點   | 小琉球         | 90.40                    | 12.00                  | 24.00           | 14.40 | 125  |
|          | 大鵬灣遊客中心     | 79.13                    | 12.17                  | 5.22            | 38.26 | 115  |
|          |             | *                        | *                      | *               | *     |      |

\* 表示經卡方檢定(Chi-square Test)，該人文變項達到統計上顯著差異( $\alpha=0.05$ )。

# 表示該人文變項組間期望值小於5的比例超過25%，因此，未做卡方檢定 (Chi-square Test)。

原始問卷第C1.1題

註：1.本表為複選情形，因此百分比加總超過100%

2.本表僅包括C1題回答偏好自然賞景活動的受訪者

附表4-9-C1.2 大鵬灣國家風景區內喜歡的文化體驗活動項目(可複選)

|          |             | 觀賞文化古蹟 | 節慶活動及表演節目欣賞 | 參觀展覽(如博覽會、美食展、旅展等) | 參觀漁村、聚落 | 宗教活動   | 總計   |
|----------|-------------|--------|-------------|--------------------|---------|--------|------|
|          |             | %      | %           | %                  | %       | %      | 回答人數 |
| 整體       |             | 50.00  | 14.29       | 50.00              | 21.43   | 21.43  | 14   |
| 性別       | 男           | 55.56  | 22.22       | 44.44              | 33.33   | 33.33  | 9    |
|          | 女           | 40.00  | 0.00        | 60.00              | 0.00    | 0.00   | 5    |
|          |             | #      | #           | #                  | #       | #      |      |
| 年齡       | 12歲~19歲     | 0.00   | 0.00        | 100.00             | 0.00    | 0.00   | 1    |
|          | 20歲~29歲     | 75.00  | 0.00        | 0.00               | 0.00    | 50.00  | 4    |
|          | 30歲~39歲     | 50.00  | 0.00        | 50.00              | 0.00    | 0.00   | 2    |
|          | 40歲~49歲     | 50.00  | 25.00       | 75.00              | 25.00   | 25.00  | 4    |
|          | 50歲~59歲     | 50.00  | 50.00       | 50.00              | 50.00   | 0.00   | 2    |
|          | 60歲~69歲     | --     | --          | --                 | --      | --     | --   |
|          | 70歲及以上      | 0.00   | 0.00        | 100.00             | 100.00  | 0.00   | 1    |
|          |             | #      | #           | #                  | #       | #      |      |
| 教育程度     | 國(初)中及以下    | 0.00   | 0.00        | 0.00               | 0.00    | 100.00 | 1    |
|          | 高中、職        | 66.67  | 33.33       | 66.67              | 33.33   | 33.33  | 3    |
|          | 大專及以上       | 50.00  | 10.00       | 50.00              | 20.00   | 10.00  | 10   |
|          |             | #      | #           | #                  | #       | #      |      |
| 工作別      | 專技主管人員      | 40.00  | 20.00       | 40.00              | 0.00    | 0.00   | 5    |
|          | 技術員/事務人員    | 100.00 | 50.00       | 50.00              | 50.00   | 50.00  | 2    |
|          | 服務工作人員      | 100.00 | 0.00        | 0.00               | 0.00    | 100.00 | 1    |
|          | 農林漁牧及體力工作者  | 0.00   | 0.00        | 0.00               | 0.00    | 100.00 | 1    |
|          | 家管/退休/無業    | 33.33  | 0.00        | 100.00             | 66.67   | 0.00   | 3    |
|          | 學生          | 50.00  | 0.00        | 50.00              | 0.00    | 0.00   | 2    |
|          |             | #      | #           | #                  | #       | #      |      |
| 婚姻狀況     | 未婚          | 50.00  | 0.00        | 33.33              | 0.00    | 33.33  | 6    |
|          | 已婚          | 50.00  | 25.00       | 62.50              | 37.50   | 12.50  | 8    |
|          |             | #      | #           | #                  | #       | #      |      |
| 個人每月平均所得 | 無經常性收入或沒有收入 | 0.00   | 0.00        | 100.00             | 0.00    | 0.00   | 3    |
|          | 未滿3萬元       | 75.00  | 25.00       | 25.00              | 25.00   | 50.00  | 4    |
|          | 3萬元~未滿5萬    | 50.00  | 0.00        | 75.00              | 50.00   | 25.00  | 4    |
|          | 5萬元~未滿10萬元  | 100.00 | 0.00        | 0.00               | 0.00    | 0.00   | 1    |
|          | 10萬元及以上     | 50.00  | 50.00       | 0.00               | 0.00    | 0.00   | 2    |
|          |             | #      | #           | #                  | #       | #      |      |
| 居住地區     | 北部地區        | 100.00 | 0.00        | 50.00              | 50.00   | 0.00   | 2    |
|          | 中部地區        | 0.00   | 0.00        | 66.67              | 33.33   | 33.33  | 3    |
|          | 南部地區        | 50.00  | 25.00       | 50.00              | 12.50   | 25.00  | 8    |
|          | 東部地區        | --     | --          | --                 | --      | --     | --   |
|          | 金馬地區        | --     | --          | --                 | --      | --     | --   |
|          | 國外地區        | 100.00 | 0.00        | 0.00               | 0.00    | 0.00   | 1    |
|          |             | #      | #           | #                  | #       | #      |      |
| 國籍       | 本國          | 46.15  | 15.38       | 53.85              | 23.08   | 23.08  | 13   |
|          | 中國大陸        | --     | --          | --                 | --      | --     | --   |
|          | 港澳          | --     | --          | --                 | --      | --     | --   |
|          | 其他國籍        | 100.00 | 0.00        | 0.00               | 0.00    | 0.00   | 1    |
|          |             | #      | #           | #                  | #       | #      |      |
| 調查遊憩景點   | 小琉球         | 50.00  | 0.00        | 25.00              | 25.00   | 50.00  | 4    |
|          | 大鵬灣遊客中心     | 50.00  | 20.00       | 60.00              | 20.00   | 10.00  | 10   |
|          |             | #      | #           | #                  | #       | #      |      |

\* 表示經卡方檢定(Chi-square Test)，該人文變項達到統計上顯著差異( $\alpha=0.05$ )。

# 表示該人文變項組間期望值小於5的比例超過25%，因此，未做卡方檢定(Chi-square Test)。

原始問卷第C1.2題

註：1.本表為複選情形，因此百分比加總超過100%

2.本表僅包括C1題回答偏好文化體驗活動的受訪者

附表4-9-C1.3 大鵬灣國家風景區內喜歡的運動型活動項目(可複選)

|          |             | 露營、登山、森林步道健行(含散步) | 乘車(汽機車、協力車、自行車)兜風 | 游泳戲水、潛水、衝浪、滑水、水上摩托車 | 泛舟、划船 | 乘坐遊艇、渡輪 | 釣魚     | 總計   |
|----------|-------------|-------------------|-------------------|---------------------|-------|---------|--------|------|
|          |             | %                 | %                 | %                   | %     | %       | %      | 回答人數 |
| 整體       |             | 7.89              | 19.74             | 51.32               | 19.74 | 15.79   | 7.89   | 76   |
| 性別       | 男           | 10.53             | 26.32             | 50.00               | 18.42 | 13.16   | 13.16  | 38   |
|          | 女           | 5.26              | 13.16             | 52.63               | 21.05 | 18.42   | 2.63   | 38   |
|          | #           | #                 | #                 | #                   | #     | #       | #      | #    |
| 年齡       | 12歲~19歲     | 0.00              | 20.00             | 80.00               | 0.00  | 0.00    | 0.00   | 5    |
|          | 20歲~29歲     | 4.55              | 9.09              | 63.64               | 22.73 | 18.18   | 0.00   | 22   |
|          | 30歲~39歲     | 15.79             | 21.05             | 47.37               | 26.32 | 0.00    | 10.53  | 19   |
|          | 40歲~49歲     | 9.52              | 23.81             | 42.86               | 23.81 | 23.81   | 19.05  | 21   |
|          | 50歲~59歲     | 0.00              | 37.50             | 25.00               | 0.00  | 37.50   | 0.00   | 8    |
|          | 60歲~69歲     | --                | --                | --                  | --    | --      | --     | --   |
|          | 70歲及以上      | 0.00              | 0.00              | 100.00              | 0.00  | 0.00    | 0.00   | 1    |
|          | #           | #                 | #                 | #                   | #     | #       | #      | #    |
| 教育程度     | 國(初)中及以下    | 0.00              | 50.00             | 0.00                | 0.00  | 50.00   | 0.00   | 2    |
|          | 高中、職        | 15.00             | 25.00             | 55.00               | 20.00 | 20.00   | 10.00  | 20   |
|          | 大專及以上       | 5.56              | 16.67             | 51.85               | 20.37 | 12.96   | 7.41   | 54   |
|          | #           | #                 | #                 | #                   | #     | #       | #      | #    |
| 工作別      | 專技主管人員      | 9.52              | 14.29             | 47.62               | 14.29 | 23.81   | 14.29  | 21   |
|          | 技術員/事務人員    | 10.53             | 15.79             | 63.16               | 31.58 | 10.53   | 15.79  | 19   |
|          | 服務工作人員      | 6.25              | 31.25             | 43.75               | 18.75 | 12.50   | 0.00   | 16   |
|          | 農林漁牧及體力工作者  | --                | --                | --                  | --    | --      | --     | --   |
|          | 家管/退休/無業    | 14.29             | 28.57             | 14.29               | 14.29 | 28.57   | 0.00   | 7    |
|          | 學生          | 0.00              | 15.38             | 69.23               | 15.38 | 7.69    | 0.00   | 13   |
|          | #           | #                 | #                 | #                   | #     | #       | #      | #    |
| 婚姻狀況     | 未婚          | 5.56              | 16.67             | 61.11               | 19.44 | 8.33    | 0.00   | 36   |
|          | 已婚          | 10.00             | 22.50             | 42.50               | 20.00 | 22.50   | 15.00  | 40   |
|          | #           | #                 | #                 | #                   | #     | #       | #      | #    |
| 個人每月平均所得 | 無經常性收入或沒有收入 | 0.00              | 20.00             | 53.33               | 13.33 | 20.00   | 0.00   | 15   |
|          | 未滿3萬元       | 15.00             | 25.00             | 50.00               | 30.00 | 20.00   | 10.00  | 20   |
|          | 3萬元~未滿5萬    | 9.09              | 18.18             | 50.00               | 22.73 | 4.55    | 0.00   | 22   |
|          | 5萬元~未滿10萬元  | 7.14              | 21.43             | 57.14               | 14.29 | 7.14    | 21.43  | 14   |
|          | 10萬元及以上     | 0.00              | 0.00              | 40.00               | 0.00  | 60.00   | 20.00  | 5    |
|          | #           | #                 | #                 | #                   | #     | #       | #      | #    |
| 居住地區     | 北部地區        | 12.50             | 12.50             | 62.50               | 18.75 | 6.25    | 0.00   | 16   |
|          | 中部地區        | 5.88              | 0.00              | 82.35               | 5.88  | 17.65   | 5.88   | 17   |
|          | 南部地區        | 7.89              | 34.21             | 31.58               | 28.95 | 18.42   | 7.89   | 38   |
|          | 東部地區        | 0.00              | 0.00              | 100.00              | 0.00  | 0.00    | 0.00   | 1    |
|          | 金馬地區        | 0.00              | 0.00              | 0.00                | 0.00  | 0.00    | 100.00 | 1    |
|          | 國外地區        | 0.00              | 0.00              | 66.67               | 0.00  | 33.33   | 33.33  | 3    |
|          | #           | #                 | #                 | #                   | #     | #       | #      | #    |
| 國籍       | 本國          | 8.22              | 20.55             | 50.68               | 20.55 | 15.07   | 6.85   | 73   |
|          | 中國大陸        | --                | --                | --                  | --    | --      | --     | --   |
|          | 港澳          | 0.00              | 0.00              | 100.00              | 0.00  | 0.00    | 0.00   | 1    |
|          | 其他國籍        | 0.00              | 0.00              | 50.00               | 0.00  | 50.00   | 50.00  | 2    |
|          | #           | #                 | #                 | #                   | #     | #       | #      | #    |
| 調查遊憩景點   | 小琉球         | 10.53             | 2.63              | 86.84               | 2.63  | 5.26    | 5.26   | 38   |
|          | 大鵬灣遊客中心     | 5.26              | 36.84             | 15.79               | 36.84 | 26.32   | 10.53  | 38   |
|          | #           | *                 | *                 | *                   | *     | *       | #      | #    |

\* 表示經卡方檢定(Chi-square Test)，該人文變項達到統計上顯著差異( $\alpha=0.05$ )。

# 表示該人文變項組間期望值小於5的比例超過25%，因此，未做卡方檢定 (Chi-square Test)。

原始問卷第C1.3題

註：1.本表為複選情形，因此百分比加總超過100%

2.本表僅包括C1題回答偏好運動型活動的受訪者

附表4-9-C1.4 大鵬灣國家風景區內喜歡的遊樂園活動項目(可複選)

|          |             | 機械遊樂活動 (如碰碰車、雲霄飛車、滑水道、空中纜車) | 一般遊樂活動 (非機械遊樂活動) | 總計   |
|----------|-------------|-----------------------------|------------------|------|
|          |             | %                           | %                | 回答人數 |
| 整體       |             | 0.00                        | 100.00           | 1    |
| 性別       | 男           | 0.00                        | 100.00           | 1    |
|          | 女           | --                          | --               | --   |
|          |             |                             |                  |      |
| 年齡       | 12歲~19歲     | --                          | --               | --   |
|          | 20歲~29歲     | 0.00                        | 100.00           | 1    |
|          | 30歲~39歲     | --                          | --               | --   |
|          | 40歲~49歲     | --                          | --               | --   |
|          | 50歲~59歲     | --                          | --               | --   |
|          | 60歲~69歲     | --                          | --               | --   |
|          | 70歲及以上      | --                          | --               | --   |
|          |             |                             |                  |      |
| 教育程度     | 國(初)中及以下    | --                          | --               | --   |
|          | 高中、職        | 0.00                        | 100.00           | 1    |
|          | 大專及以上       | --                          | --               | --   |
|          |             |                             |                  |      |
| 工作別      | 專技主管人員      | --                          | --               | --   |
|          | 技術員/事務人員    | 0.00                        | 100.00           | 1    |
|          | 服務工作人員      | --                          | --               | --   |
|          | 農林漁牧及體力工作者  | --                          | --               | --   |
|          | 家管/退休/無業    | --                          | --               | --   |
|          | 學生          | --                          | --               | --   |
|          |             |                             |                  |      |
| 婚姻狀況     | 未婚          | 0.00                        | 100.00           | 1    |
|          | 已婚          | --                          | --               | --   |
|          |             |                             |                  |      |
| 個人每月平均所得 | 無經常性收入或沒有收入 | --                          | --               | --   |
|          | 未滿3萬元       | --                          | --               | --   |
|          | 3萬元~未滿5萬    | --                          | --               | --   |
|          | 5萬元~未滿10萬元  | --                          | --               | --   |
|          | 10萬元及以上     | 0.00                        | 100.00           | 1    |
|          |             |                             |                  |      |
| 居住地區     | 北部地區        | --                          | --               | --   |
|          | 中部地區        | --                          | --               | --   |
|          | 南部地區        | --                          | --               | --   |
|          | 東部地區        | --                          | --               | --   |
|          | 金馬地區        | --                          | --               | --   |
|          | 國外地區        | 0.00                        | 100.00           | 1    |
|          |             |                             |                  |      |
| 國籍       | 本國          | --                          | --               | --   |
|          | 中國大陸        | --                          | --               | --   |
|          | 港澳          | --                          | --               | --   |
|          | 其他國籍        | 0.00                        | 100.00           | 1    |
|          |             |                             |                  |      |
| 調查遊憩景點   | 小琉球         | 0.00                        | 100.00           | 1    |
|          | 大鵬灣遊客中心     | --                          | --               | --   |
|          |             |                             |                  |      |

\* 表示經卡方檢定(Chi-square Test)，該人文變項達到統計上顯著差異( $\alpha=0.05$ )。

# 表示該人文變項組間期望值小於5的比例超過25%，因此，未做卡方檢定 (Chi-square Test)。

原始問卷第C1.4題

註：1.本表為複選情形，因此百分比加總超過100%

2.本表僅包括C1題回答偏好遊樂園活動的受訪者

附表4-9-C1.5 大鵬灣國家風景區內喜歡的其他休閒活動項目(可複選)

|          |             | 泡溫泉、做SPA | 品嚐當地美食、茗茶、喝咖啡 | 觀光果(茶)園參觀活動 | 商圈徒步購物 | 總計   |
|----------|-------------|----------|---------------|-------------|--------|------|
|          |             | %        | %             | %           | %      | 回答人數 |
| 整體       |             | 0.00     | 87.50         | 0.00        | 12.50  | 8    |
| 性別       | 男           | 0.00     | 100.00        | 0.00        | 0.00   | 6    |
|          | 女           | 0.00     | 50.00         | 0.00        | 50.00  | 2    |
|          |             | #        | #             | #           | #      | #    |
| 年齡       | 12歲~19歲     | 0.00     | 100.00        | 0.00        | 0.00   | 1    |
|          | 20歲~29歲     | 0.00     | 100.00        | 0.00        | 0.00   | 3    |
|          | 30歲~39歲     | 0.00     | 100.00        | 0.00        | 0.00   | 1    |
|          | 40歲~49歲     | 0.00     | 0.00          | 0.00        | 100.00 | 1    |
|          | 50歲~59歲     | 0.00     | 100.00        | 0.00        | 0.00   | 2    |
|          | 60歲~69歲     | --       | --            | --          | --     | --   |
|          | 70歲及以上      | --       | --            | --          | --     | --   |
|          |             | #        | #             | #           | #      | #    |
| 教育程度     | 國(初)中及以下    | --       | --            | --          | --     | --   |
|          | 高中、職        | 0.00     | 100.00        | 0.00        | 0.00   | 2    |
|          | 大專及以上       | 0.00     | 83.33         | 0.00        | 16.67  | 6    |
|          |             | #        | #             | #           | #      | #    |
| 工作別      | 專技主管人員      | 0.00     | 100.00        | 0.00        | 0.00   | 2    |
|          | 技術員/事務人員    | 0.00     | 66.67         | 0.00        | 33.33  | 3    |
|          | 服務工作人員      | 0.00     | 100.00        | 0.00        | 0.00   | 1    |
|          | 農林漁牧及體力工作者  | 0.00     | 100.00        | 0.00        | 0.00   | 1    |
|          | 家管/退休/無業    | --       | --            | --          | --     | --   |
|          | 學生          | 0.00     | 100.00        | 0.00        | 0.00   | 1    |
|          |             | #        | #             | #           | #      | #    |
| 婚姻狀況     | 未婚          | 0.00     | 100.00        | 0.00        | 0.00   | 4    |
|          | 已婚          | 0.00     | 75.00         | 0.00        | 25.00  | 4    |
|          |             | #        | #             | #           | #      | #    |
| 個人每月平均所得 | 無經常性收入或沒有收入 | 0.00     | 100.00        | 0.00        | 0.00   | 1    |
|          | 未滿3萬元       | 0.00     | 100.00        | 0.00        | 0.00   | 1    |
|          | 3萬元~未滿5萬    | 0.00     | 75.00         | 0.00        | 25.00  | 4    |
|          | 5萬元~未滿10萬元  | --       | --            | --          | --     | --   |
|          | 10萬元及以上     | 0.00     | 100.00        | 0.00        | 0.00   | 2    |
|          |             | #        | #             | #           | #      | #    |
| 居住地區     | 北部地區        | 0.00     | 100.00        | 0.00        | 0.00   | 1    |
|          | 中部地區        | 0.00     | 100.00        | 0.00        | 0.00   | 1    |
|          | 南部地區        | 0.00     | 80.00         | 0.00        | 20.00  | 5    |
|          | 東部地區        | --       | --            | --          | --     | --   |
|          | 金馬地區        | --       | --            | --          | --     | --   |
|          | 國外地區        | 0.00     | 100.00        | 0.00        | 0.00   | 1    |
|          |             | #        | #             | #           | #      | #    |
| 國籍       | 本國          | 0.00     | 85.71         | 0.00        | 14.29  | 7    |
|          | 中國大陸        | --       | --            | --          | --     | --   |
|          | 港澳          | --       | --            | --          | --     | --   |
|          | 其他國籍        | 0.00     | 100.00        | 0.00        | 0.00   | 1    |
|          |             | #        | #             | #           | #      | #    |
| 調查遊憩景點   | 小琉球         | 0.00     | 100.00        | 0.00        | 0.00   | 4    |
|          | 大鵬灣遊客中心     | 0.00     | 75.00         | 0.00        | 25.00  | 4    |
|          |             | #        | #             | #           | #      | #    |

\* 表示經卡方檢定(Chi-square Test)，該人文變項達到統計上顯著差異( $\alpha=0.05$ )。

# 表示該人文變項組間期望值小於5的比例超過25%，因此，未做卡方檢定(Chi-square Test)。

原始問卷第C1.5題

註：1.本表為複選情形，因此百分比加總超過100%

2.本表僅包括C1題回答偏好其他休閒活動的受訪者

附表4-9-C2.1 對大鵬灣國家風景區內服務人員之服務態度滿意度

|           |             | 非常滿意   | 還算滿意  | 不太滿意 | 無此項或無此經驗 | 總計   |        |
|-----------|-------------|--------|-------|------|----------|------|--------|
|           |             | %      | %     | %    | %        | 回答人數 | %      |
| 整體        |             | 25.73  | 57.00 | 0.65 | 16.61    | 307  | 100.00 |
| 性別        | 男           | 24.26  | 56.62 | 0.00 | 19.12    | 136  | 100.00 |
|           | 女           | 26.90  | 57.31 | 1.17 | 14.62    | 171  | 100.00 |
|           |             |        |       |      |          |      |        |
| 年齡#       | 12歲~19歲     | 22.22  | 61.11 | 0.00 | 16.67    | 18   | 100.00 |
|           | 20歲~29歲     | 26.32  | 61.84 | 1.32 | 10.53    | 76   | 100.00 |
|           | 30歲~39歲     | 35.62  | 47.95 | 0.00 | 16.44    | 73   | 100.00 |
|           | 40歲~49歲     | 24.39  | 57.32 | 0.00 | 18.29    | 82   | 100.00 |
|           | 50歲~59歲     | 15.15  | 60.61 | 0.00 | 24.24    | 33   | 100.00 |
|           | 60歲~69歲     | 25.00  | 56.25 | 6.25 | 12.50    | 16   | 100.00 |
|           | 70歲及以上      | 0.00   | 66.67 | 0.00 | 33.33    | 9    | 100.00 |
|           |             |        |       |      |          |      |        |
| 教育程度#     | 國(初)中及以下    | 21.74  | 65.22 | 0.00 | 13.04    | 23   | 100.00 |
|           | 高中、職        | 26.09  | 59.42 | 1.45 | 13.04    | 69   | 100.00 |
|           | 大專及以上       | 26.05  | 55.35 | 0.47 | 18.14    | 215  | 100.00 |
|           |             |        |       |      |          |      |        |
| 工作別#      | 專技主管人員      | 22.58  | 54.84 | 1.08 | 21.51    | 93   | 100.00 |
|           | 技術員/事務人員    | 26.92  | 55.77 | 0.00 | 17.31    | 52   | 100.00 |
|           | 服務工作人員      | 29.69  | 59.38 | 0.00 | 10.94    | 64   | 100.00 |
|           | 農林漁牧及體力工作者  | 27.27  | 54.55 | 0.00 | 18.18    | 11   | 100.00 |
|           | 家管/退休/無業    | 19.15  | 61.70 | 2.13 | 17.02    | 47   | 100.00 |
|           | 學生          | 32.50  | 55.00 | 0.00 | 12.50    | 40   | 100.00 |
|           |             |        |       |      |          |      |        |
| 婚姻狀況      | 未婚          | 28.23  | 58.06 | 0.81 | 12.90    | 124  | 100.00 |
|           | 已婚          | 24.04  | 56.28 | 0.55 | 19.13    | 183  | 100.00 |
|           |             |        |       |      |          |      |        |
| 個人每月平均所得# | 無經常性收入或沒有收入 | 25.37  | 58.21 | 0.00 | 16.42    | 67   | 100.00 |
|           | 未滿3萬元       | 36.62  | 53.52 | 1.41 | 8.45     | 71   | 100.00 |
|           | 3萬元~未滿5萬    | 21.36  | 57.28 | 0.97 | 20.39    | 103  | 100.00 |
|           | 5萬元~未滿10萬元  | 21.15  | 59.62 | 0.00 | 19.23    | 52   | 100.00 |
|           | 10萬元及以上     | 21.43  | 57.14 | 0.00 | 21.43    | 14   | 100.00 |
|           |             |        |       |      |          |      |        |
| 居住地區#     | 北部地區        | 20.59  | 58.82 | 2.94 | 17.65    | 68   | 100.00 |
|           | 中部地區        | 39.44  | 50.70 | 0.00 | 9.86     | 71   | 100.00 |
|           | 南部地區        | 19.88  | 60.25 | 0.00 | 19.88    | 161  | 100.00 |
|           | 東部地區        | 100.00 | 0.00  | 0.00 | 0.00     | 1    | 100.00 |
|           | 金馬地區        | 100.00 | 0.00  | 0.00 | 0.00     | 1    | 100.00 |
|           | 國外地區        | 60.00  | 40.00 | 0.00 | 0.00     | 5    | 100.00 |
|           |             |        |       |      |          |      |        |
| 國籍#       | 本國          | 25.08  | 57.19 | 0.67 | 17.06    | 299  | 100.00 |
|           | 中國大陸        | 50.00  | 50.00 | 0.00 | 0.00     | 2    | 100.00 |
|           | 港澳          | 100.00 | 0.00  | 0.00 | 0.00     | 2    | 100.00 |
|           | 其他國籍        | 25.00  | 75.00 | 0.00 | 0.00     | 4    | 100.00 |
|           |             |        |       |      |          |      |        |
| 調查遊憩景點*   | 小琉球         | 26.80  | 62.09 | 0.65 | 10.46    | 153  | 100.00 |
|           | 大鵬灣遊客中心     | 24.68  | 51.95 | 0.65 | 22.73    | 154  | 100.00 |
|           |             |        |       |      |          |      |        |

\* 表示經卡方檢定(Chi-square Test)，該人文變項達到統計上顯著差異( $\alpha=0.05$ )。

# 表示該人文變項組間期望值小於5的比例超過25%，因此，未做卡方檢定 (Chi-square Test)。

原始問卷第C2.1題



附表4-9-C2.2 對大鵬灣國家風景區內服務設施滿意度

|           |             | 非常滿意  | 還算滿意   | 不太滿意  | 非常不滿意 | 無此項或無此經驗 | 總計   |        |
|-----------|-------------|-------|--------|-------|-------|----------|------|--------|
|           |             | %     | %      | %     | %     | %        | 回答人數 | %      |
| 整體        |             | 11.73 | 70.36  | 10.10 | 0.33  | 7.49     | 307  | 100.00 |
| 性別        | 男           | 11.76 | 72.79  | 8.82  | 0.00  | 6.62     | 136  | 100.00 |
|           | 女           | 11.70 | 68.42  | 11.11 | 0.58  | 8.19     | 171  | 100.00 |
|           |             |       |        |       |       |          |      |        |
| 年齡#       | 12歲~19歲     | 5.56  | 88.89  | 5.56  | 0.00  | 0.00     | 18   | 100.00 |
|           | 20歲~29歲     | 15.79 | 69.74  | 10.53 | 0.00  | 3.95     | 76   | 100.00 |
|           | 30歲~39歲     | 12.33 | 67.12  | 12.33 | 0.00  | 8.22     | 73   | 100.00 |
|           | 40歲~49歲     | 10.98 | 73.17  | 6.10  | 1.22  | 8.54     | 82   | 100.00 |
|           | 50歲~59歲     | 6.06  | 66.67  | 12.12 | 0.00  | 15.15    | 33   | 100.00 |
|           | 60歲~69歲     | 12.50 | 62.50  | 18.75 | 0.00  | 6.25     | 16   | 100.00 |
|           | 70歲及以上      | 11.11 | 66.67  | 11.11 | 0.00  | 11.11    | 9    | 100.00 |
|           |             |       |        |       |       |          |      |        |
| 教育程度#     | 國(初)中及以下    | 17.39 | 69.57  | 13.04 | 0.00  | 0.00     | 23   | 100.00 |
|           | 高中、職        | 10.14 | 71.01  | 7.25  | 0.00  | 11.59    | 69   | 100.00 |
|           | 大專及以上       | 11.63 | 70.23  | 10.70 | 0.47  | 6.98     | 215  | 100.00 |
|           |             |       |        |       |       |          |      |        |
| 工作別#      | 專技主管人員      | 10.75 | 64.52  | 13.98 | 1.08  | 9.68     | 93   | 100.00 |
|           | 技術員/事務人員    | 9.62  | 71.15  | 7.69  | 0.00  | 11.54    | 52   | 100.00 |
|           | 服務工作人員      | 12.50 | 73.44  | 9.38  | 0.00  | 4.69     | 64   | 100.00 |
|           | 農林漁牧及體力工作者  | 18.18 | 72.73  | 9.09  | 0.00  | 0.00     | 11   | 100.00 |
|           | 家管/退休/無業    | 14.89 | 65.96  | 10.64 | 0.00  | 8.51     | 47   | 100.00 |
|           | 學生          | 10.00 | 82.50  | 5.00  | 0.00  | 2.50     | 40   | 100.00 |
|           |             |       |        |       |       |          |      |        |
| 婚姻狀況      | 未婚          | 13.71 | 70.97  | 8.87  | 0.81  | 5.65     | 124  | 100.00 |
|           | 已婚          | 10.38 | 69.95  | 10.93 | 0.00  | 8.74     | 183  | 100.00 |
|           |             |       |        |       |       |          |      |        |
| 個人每月平均所得# | 無經常性收入或沒有收入 | 11.94 | 74.63  | 7.46  | 0.00  | 5.97     | 67   | 100.00 |
|           | 未滿3萬元       | 18.31 | 63.38  | 12.68 | 1.41  | 4.23     | 71   | 100.00 |
|           | 3萬元~未滿5萬    | 9.71  | 75.73  | 6.80  | 0.00  | 7.77     | 103  | 100.00 |
|           | 5萬元~未滿10萬元  | 5.77  | 67.31  | 17.31 | 0.00  | 9.62     | 52   | 100.00 |
|           | 10萬元及以上     | 14.29 | 57.14  | 7.14  | 0.00  | 21.43    | 14   | 100.00 |
|           |             |       |        |       |       |          |      |        |
| 居住地區#     | 北部地區        | 10.29 | 64.71  | 8.82  | 0.00  | 16.18    | 68   | 100.00 |
|           | 中部地區        | 12.68 | 73.24  | 9.86  | 1.41  | 2.82     | 71   | 100.00 |
|           | 南部地區        | 11.80 | 70.81  | 11.18 | 0.00  | 6.21     | 161  | 100.00 |
|           | 東部地區        | 0.00  | 100.00 | 0.00  | 0.00  | 0.00     | 1    | 100.00 |
|           | 金馬地區        | 0.00  | 100.00 | 0.00  | 0.00  | 0.00     | 1    | 100.00 |
|           | 國外地區        | 20.00 | 80.00  | 0.00  | 0.00  | 0.00     | 5    | 100.00 |
|           |             |       |        |       |       |          |      |        |
| 國籍#       | 本國          | 11.37 | 70.57  | 10.03 | 0.33  | 7.69     | 299  | 100.00 |
|           | 中國大陸        | 50.00 | 0.00   | 50.00 | 0.00  | 0.00     | 2    | 100.00 |
|           | 港澳          | 50.00 | 50.00  | 0.00  | 0.00  | 0.00     | 2    | 100.00 |
|           | 其他國籍        | 0.00  | 100.00 | 0.00  | 0.00  | 0.00     | 4    | 100.00 |
|           |             |       |        |       |       |          |      |        |
| 調查遊憩景點    | 小琉球         | 8.50  | 73.86  | 9.80  | 0.65  | 7.19     | 153  | 100.00 |
|           | 大鵬灣遊客中心     | 14.94 | 66.88  | 10.39 | 0.00  | 7.79     | 154  | 100.00 |
|           |             |       |        |       |       |          |      |        |

\* 表示經卡方檢定(Chi-square Test)，該人文變項達到統計上顯著差異( $\alpha=0.05$ )。

# 表示該人文變項組間期望值小於5的比例超過25%，因此，未做卡方檢定 (Chi-square Test)。

原始問卷第C2.2題

附表4-9-C2.3 對大鵬灣國家風景區內空間設計滿意度

|                   |             | 非常滿意  | 還算滿意   | 不太滿意  | 無此項或無此經驗 | 總計   |        |
|-------------------|-------------|-------|--------|-------|----------|------|--------|
|                   |             | %     | %      | %     | %        | 回答人數 | %      |
| 整體                |             | 16.29 | 72.64  | 6.51  | 4.56     | 307  | 100.00 |
| 性別                | 男           | 15.44 | 77.94  | 2.94  | 3.68     | 136  | 100.00 |
|                   | 女           | 16.96 | 68.42  | 9.36  | 5.26     | 171  | 100.00 |
|                   |             |       |        |       |          |      |        |
| 年齡<br>#           | 12歲~19歲     | 16.67 | 77.78  | 5.56  | 0.00     | 18   | 100.00 |
|                   | 20歲~29歲     | 15.79 | 73.68  | 6.58  | 3.95     | 76   | 100.00 |
|                   | 30歲~39歲     | 16.44 | 72.60  | 5.48  | 5.48     | 73   | 100.00 |
|                   | 40歲~49歲     | 15.85 | 71.95  | 8.54  | 3.66     | 82   | 100.00 |
|                   | 50歲~59歲     | 15.15 | 69.70  | 3.03  | 12.12    | 33   | 100.00 |
|                   | 60歲~69歲     | 12.50 | 81.25  | 6.25  | 0.00     | 16   | 100.00 |
|                   | 70歲及以上      | 33.33 | 55.56  | 11.11 | 0.00     | 9    | 100.00 |
|                   |             |       |        |       |          |      |        |
| 教育程度<br>#         | 國(初)中及以下    | 34.78 | 60.87  | 4.35  | 0.00     | 23   | 100.00 |
|                   | 高中、職        | 14.49 | 71.01  | 7.25  | 7.25     | 69   | 100.00 |
|                   | 大專及以上       | 14.88 | 74.42  | 6.51  | 4.19     | 215  | 100.00 |
|                   |             |       |        |       |          |      |        |
| 工作別<br>#          | 專技主管人員      | 12.90 | 72.04  | 9.68  | 5.38     | 93   | 100.00 |
|                   | 技術員/事務人員    | 15.38 | 76.92  | 0.00  | 7.69     | 52   | 100.00 |
|                   | 服務工作人員      | 18.75 | 73.44  | 6.25  | 1.56     | 64   | 100.00 |
|                   | 農林漁牧及體力工作者  | 27.27 | 54.55  | 18.18 | 0.00     | 11   | 100.00 |
|                   | 家管/退休/無業    | 21.28 | 65.96  | 8.51  | 4.26     | 47   | 100.00 |
|                   | 學生          | 12.50 | 80.00  | 2.50  | 5.00     | 40   | 100.00 |
|                   |             |       |        |       |          |      |        |
| 婚姻狀況              | 未婚          | 16.13 | 70.97  | 8.87  | 4.03     | 124  | 100.00 |
|                   | 已婚          | 16.39 | 73.77  | 4.92  | 4.92     | 183  | 100.00 |
|                   |             |       |        |       |          |      |        |
| 個人每月<br>平均所得<br># | 無經常性收入或沒有收入 | 20.90 | 71.64  | 5.97  | 1.49     | 67   | 100.00 |
|                   | 未滿3萬元       | 19.72 | 67.61  | 9.86  | 2.82     | 71   | 100.00 |
|                   | 3萬元~未滿5萬    | 15.53 | 75.73  | 3.88  | 4.85     | 103  | 100.00 |
|                   | 5萬元~未滿10萬元  | 5.77  | 80.77  | 5.77  | 7.69     | 52   | 100.00 |
|                   | 10萬元及以上     | 21.43 | 50.00  | 14.29 | 14.29    | 14   | 100.00 |
|                   |             |       |        |       |          |      |        |
| 居住地區<br>#         | 北部地區        | 13.24 | 70.59  | 11.76 | 4.41     | 68   | 100.00 |
|                   | 中部地區        | 16.90 | 73.24  | 4.23  | 5.63     | 71   | 100.00 |
|                   | 南部地區        | 16.15 | 73.91  | 5.59  | 4.35     | 161  | 100.00 |
|                   | 東部地區        | 0.00  | 100.00 | 0.00  | 0.00     | 1    | 100.00 |
|                   | 金馬地區        | 0.00  | 100.00 | 0.00  | 0.00     | 1    | 100.00 |
|                   | 國外地區        | 60.00 | 40.00  | 0.00  | 0.00     | 5    | 100.00 |
|                   |             |       |        |       |          |      |        |
| 國籍<br>#           | 本國          | 15.72 | 73.24  | 6.69  | 4.35     | 299  | 100.00 |
|                   | 中國大陸        | 0.00  | 50.00  | 0.00  | 50.00    | 2    | 100.00 |
|                   | 港澳          | 50.00 | 50.00  | 0.00  | 0.00     | 2    | 100.00 |
|                   | 其他國籍        | 50.00 | 50.00  | 0.00  | 0.00     | 4    | 100.00 |
|                   |             |       |        |       |          |      |        |
| 調查遊憩<br>景點        | 小琉球         | 12.42 | 73.86  | 8.50  | 5.23     | 153  | 100.00 |
|                   | 大鵬灣遊客中心     | 20.13 | 71.43  | 4.55  | 3.90     | 154  | 100.00 |
|                   |             |       |        |       |          |      |        |

\* 表示經卡方檢定(Chi-square Test)，該人文變項達到統計上顯著差異( $\alpha=0.05$ )。

# 表示該人文變項組間期望值小於5的比例超過25%，因此，未做卡方檢定 (Chi-square Test)。

原始問卷第C2.3題

附表4-9-C2.4 對大鵬灣國家風景區內引導指標或動線安排滿意度

|                   |             | 非常滿意  | 還算滿意   | 不太滿意  | 非常不滿意  | 無此項或無此經驗 | 總計   |        |
|-------------------|-------------|-------|--------|-------|--------|----------|------|--------|
|                   |             | %     | %      | %     | %      | %        | 回答人數 | %      |
| 整體                |             | 17.26 | 61.56  | 17.59 | 0.33   | 3.26     | 307  | 100.00 |
| 性別<br>#           | 男           | 16.18 | 63.24  | 17.65 | 0.74   | 2.21     | 136  | 100.00 |
|                   | 女           | 18.13 | 60.23  | 17.54 | 0.00   | 4.09     | 171  | 100.00 |
|                   |             |       |        |       |        |          |      |        |
| 年齡<br>#           | 12歲~19歲     | 5.56  | 77.78  | 16.67 | 0.00   | 0.00     | 18   | 100.00 |
|                   | 20歲~29歲     | 25.00 | 59.21  | 15.79 | 0.00   | 0.00     | 76   | 100.00 |
|                   | 30歲~39歲     | 13.70 | 64.38  | 20.55 | 0.00   | 1.37     | 73   | 100.00 |
|                   | 40歲~49歲     | 17.07 | 58.54  | 19.51 | 1.22   | 3.66     | 82   | 100.00 |
|                   | 50歲~59歲     | 12.12 | 60.61  | 12.12 | 0.00   | 15.15    | 33   | 100.00 |
|                   | 60歲~69歲     | 18.75 | 68.75  | 12.50 | 0.00   | 0.00     | 16   | 100.00 |
|                   | 70歲及以上      | 22.22 | 44.44  | 22.22 | 0.00   | 11.11    | 9    | 100.00 |
|                   |             |       |        |       |        |          |      |        |
| 教育程度<br>#         | 國(初)中及以下    | 21.74 | 69.57  | 4.35  | 0.00   | 4.35     | 23   | 100.00 |
|                   | 高中、職        | 21.74 | 55.07  | 18.84 | 0.00   | 4.35     | 69   | 100.00 |
|                   | 大專及以上       | 15.35 | 62.79  | 18.60 | 0.47   | 2.79     | 215  | 100.00 |
|                   |             |       |        |       |        |          |      |        |
| 工作別<br>#          | 專技主管人員      | 13.98 | 61.29  | 19.35 | 1.08   | 4.30     | 93   | 100.00 |
|                   | 技術員/事務人員    | 19.23 | 55.77  | 19.23 | 0.00   | 5.77     | 52   | 100.00 |
|                   | 服務工作人員      | 21.88 | 57.81  | 18.75 | 0.00   | 1.56     | 64   | 100.00 |
|                   | 農林漁牧及體力工作者  | 18.18 | 81.82  | 0.00  | 0.00   | 0.00     | 11   | 100.00 |
|                   | 家管/退休/無業    | 19.15 | 61.70  | 14.89 | 0.00   | 4.26     | 47   | 100.00 |
|                   | 學生          | 12.50 | 70.00  | 17.50 | 0.00   | 0.00     | 40   | 100.00 |
|                   |             |       |        |       |        |          |      |        |
| 婚姻狀況<br>#         | 未婚          | 19.35 | 60.48  | 20.16 | 0.00   | 0.00     | 124  | 100.00 |
|                   | 已婚          | 15.85 | 62.30  | 15.85 | 0.55   | 5.46     | 183  | 100.00 |
|                   |             |       |        |       |        |          |      |        |
| 個人每月<br>平均所得<br># | 無經常性收入或沒有收入 | 14.93 | 73.13  | 8.96  | 0.00   | 2.99     | 67   | 100.00 |
|                   | 未滿3萬元       | 29.58 | 52.11  | 18.31 | 0.00   | 0.00     | 71   | 100.00 |
|                   | 3萬元~未滿5萬    | 14.56 | 63.11  | 17.48 | 0.00   | 4.85     | 103  | 100.00 |
|                   | 5萬元~未滿10萬元  | 7.69  | 61.54  | 25.00 | 1.92   | 3.85     | 52   | 100.00 |
|                   | 10萬元及以上     | 21.43 | 42.86  | 28.57 | 0.00   | 7.14     | 14   | 100.00 |
|                   |             |       |        |       |        |          |      |        |
| 居住地區<br>#         | 北部地區        | 20.59 | 60.29  | 19.12 | 0.00   | 0.00     | 68   | 100.00 |
|                   | 中部地區        | 16.90 | 64.79  | 16.90 | 0.00   | 1.41     | 71   | 100.00 |
|                   | 南部地區        | 14.91 | 62.73  | 16.77 | 0.00   | 5.59     | 161  | 100.00 |
|                   | 東部地區        | 0.00  | 100.00 | 0.00  | 0.00   | 0.00     | 1    | 100.00 |
|                   | 金馬地區        | 0.00  | 0.00   | 0.00  | 100.00 | 0.00     | 1    | 100.00 |
|                   | 國外地區        | 60.00 | 0.00   | 40.00 | 0.00   | 0.00     | 5    | 100.00 |
|                   |             |       |        |       |        |          |      |        |
| 國籍<br>#           | 本國          | 16.39 | 63.21  | 16.72 | 0.33   | 3.34     | 299  | 100.00 |
|                   | 中國大陸        | 50.00 | 0.00   | 50.00 | 0.00   | 0.00     | 2    | 100.00 |
|                   | 港澳          | 50.00 | 0.00   | 50.00 | 0.00   | 0.00     | 2    | 100.00 |
|                   | 其他國籍        | 50.00 | 0.00   | 50.00 | 0.00   | 0.00     | 4    | 100.00 |
|                   |             |       |        |       |        |          |      |        |
| 調查遊憩<br>景點<br>#   | 小琉球         | 17.65 | 59.48  | 20.92 | 0.65   | 1.31     | 153  | 100.00 |
|                   | 大鵬灣遊客中心     | 16.88 | 63.64  | 14.29 | 0.00   | 5.19     | 154  | 100.00 |
|                   |             |       |        |       |        |          |      |        |

\* 表示經卡方檢定(Chi-square Test)，該人文變項達到統計上顯著差異( $\alpha=0.05$ )。

# 表示該人文變項組間期望值小於5的比例超過25%，因此，未做卡方檢定 (Chi-square Test)。

原始問卷第C2.4題

附表4-9-C2.5 對大鵬灣國家風景區內環境美化綠化滿意度

|                   |             | 非常滿意   | 還算滿意   | 不太滿意   | 非常不滿意 | 無此項或無此經驗 | 總計   |        |
|-------------------|-------------|--------|--------|--------|-------|----------|------|--------|
|                   |             | %      | %      | %      | %     | %        | 回答人數 | %      |
| 整體                |             | 26.06  | 65.80  | 7.49   | 0.33  | 0.33     | 307  | 100.00 |
| 性別<br>#           | 男           | 28.68  | 64.71  | 5.15   | 0.74  | 0.74     | 136  | 100.00 |
|                   | 女           | 23.98  | 66.67  | 9.36   | 0.00  | 0.00     | 171  | 100.00 |
|                   |             |        |        |        |       |          |      |        |
| 年齡<br>#           | 12歲~19歲     | 16.67  | 77.78  | 5.56   | 0.00  | 0.00     | 18   | 100.00 |
|                   | 20歲~29歲     | 42.11  | 50.00  | 7.89   | 0.00  | 0.00     | 76   | 100.00 |
|                   | 30歲~39歲     | 23.29  | 67.12  | 8.22   | 1.37  | 0.00     | 73   | 100.00 |
|                   | 40歲~49歲     | 20.73  | 71.95  | 6.10   | 0.00  | 1.22     | 82   | 100.00 |
|                   | 50歲~59歲     | 18.18  | 75.76  | 6.06   | 0.00  | 0.00     | 33   | 100.00 |
|                   | 60歲~69歲     | 18.75  | 68.75  | 12.50  | 0.00  | 0.00     | 16   | 100.00 |
|                   | 70歲及以上      | 22.22  | 66.67  | 11.11  | 0.00  | 0.00     | 9    | 100.00 |
|                   |             |        |        |        |       |          |      |        |
| 教育程度<br>#         | 國(初)中及以下    | 26.09  | 60.87  | 13.04  | 0.00  | 0.00     | 23   | 100.00 |
|                   | 高中、職        | 23.19  | 68.12  | 5.80   | 1.45  | 1.45     | 69   | 100.00 |
|                   | 大專及以上       | 26.98  | 65.58  | 7.44   | 0.00  | 0.00     | 215  | 100.00 |
|                   |             |        |        |        |       |          |      |        |
| 工作別<br>#          | 專技主管人員      | 24.73  | 64.52  | 9.68   | 1.08  | 0.00     | 93   | 100.00 |
|                   | 技術員/事務人員    | 25.00  | 69.23  | 3.85   | 0.00  | 1.92     | 52   | 100.00 |
|                   | 服務工作人員      | 23.44  | 70.31  | 6.25   | 0.00  | 0.00     | 64   | 100.00 |
|                   | 農林漁牧及體力工作者  | 45.45  | 45.45  | 9.09   | 0.00  | 0.00     | 11   | 100.00 |
|                   | 家管/退休/無業    | 19.15  | 72.34  | 8.51   | 0.00  | 0.00     | 47   | 100.00 |
|                   | 學生          | 37.50  | 55.00  | 7.50   | 0.00  | 0.00     | 40   | 100.00 |
|                   |             |        |        |        |       |          |      |        |
| 婚姻狀況<br>#         | 未婚          | 33.87  | 58.06  | 7.26   | 0.81  | 0.00     | 124  | 100.00 |
|                   | 已婚          | 20.77  | 71.04  | 7.65   | 0.00  | 0.55     | 183  | 100.00 |
|                   |             |        |        |        |       |          |      |        |
| 個人每月<br>平均所得<br># | 無經常性收入或沒有收入 | 23.88  | 67.16  | 8.96   | 0.00  | 0.00     | 67   | 100.00 |
|                   | 未滿3萬元       | 42.25  | 49.30  | 8.45   | 0.00  | 0.00     | 71   | 100.00 |
|                   | 3萬元~未滿5萬    | 20.39  | 72.82  | 5.83   | 0.00  | 0.97     | 103  | 100.00 |
|                   | 5萬元~未滿10萬元  | 17.31  | 73.08  | 9.62   | 0.00  | 0.00     | 52   | 100.00 |
|                   | 10萬元及以上     | 28.57  | 64.29  | 0.00   | 7.14  | 0.00     | 14   | 100.00 |
|                   |             |        |        |        |       |          |      |        |
| 居住地區<br>#         | 北部地區        | 19.12  | 72.06  | 8.82   | 0.00  | 0.00     | 68   | 100.00 |
|                   | 中部地區        | 28.17  | 60.56  | 8.45   | 1.41  | 1.41     | 71   | 100.00 |
|                   | 南部地區        | 26.71  | 67.08  | 6.21   | 0.00  | 0.00     | 161  | 100.00 |
|                   | 東部地區        | 0.00   | 100.00 | 0.00   | 0.00  | 0.00     | 1    | 100.00 |
|                   | 金馬地區        | 0.00   | 0.00   | 100.00 | 0.00  | 0.00     | 1    | 100.00 |
|                   | 國外地區        | 80.00  | 20.00  | 0.00   | 0.00  | 0.00     | 5    | 100.00 |
|                   |             |        |        |        |       |          |      |        |
| 國籍<br>#           | 本國          | 25.08  | 66.56  | 7.69   | 0.33  | 0.33     | 299  | 100.00 |
|                   | 中國大陸        | 50.00  | 50.00  | 0.00   | 0.00  | 0.00     | 2    | 100.00 |
|                   | 港澳          | 100.00 | 0.00   | 0.00   | 0.00  | 0.00     | 2    | 100.00 |
|                   | 其他國籍        | 50.00  | 50.00  | 0.00   | 0.00  | 0.00     | 4    | 100.00 |
|                   |             |        |        |        |       |          |      |        |
| 調查遊憩<br>景點<br>#   | 小琉球         | 24.84  | 67.97  | 6.54   | 0.00  | 0.65     | 153  | 100.00 |
|                   | 大鵬灣遊客中心     | 27.27  | 63.64  | 8.44   | 0.65  | 0.00     | 154  | 100.00 |
|                   |             |        |        |        |       |          |      |        |

\* 表示經卡方檢定(Chi-square Test)，該人文變項達到統計上顯著差異( $\alpha=0.05$ )。

# 表示該人文變項組間期望值小於5的比例超過25%，因此，未做卡方檢定 (Chi-square Test)。

原始問卷第C2.5題

附表4-9-C2.6 對大鵬灣國家風景區內環境整潔滿意度

|                   |             | 非常滿意   | 還算滿意   | 不太滿意  | 非常不滿意 | 總計   |        |
|-------------------|-------------|--------|--------|-------|-------|------|--------|
|                   |             | %      | %      | %     | %     | 回答人數 | %      |
| 整體                |             | 19.87  | 67.75  | 11.40 | 0.98  | 307  | 100.00 |
| 性別                | 男           | 22.79  | 62.50  | 13.24 | 1.47  | 136  | 100.00 |
|                   | 女           | 17.54  | 71.93  | 9.94  | 0.58  | 171  | 100.00 |
|                   |             |        |        |       |       |      |        |
| 年齡<br>#           | 12歲~19歲     | 11.11  | 61.11  | 27.78 | 0.00  | 18   | 100.00 |
|                   | 20歲~29歲     | 27.63  | 60.53  | 9.21  | 2.63  | 76   | 100.00 |
|                   | 30歲~39歲     | 19.18  | 71.23  | 9.59  | 0.00  | 73   | 100.00 |
|                   | 40歲~49歲     | 18.29  | 68.29  | 13.41 | 0.00  | 82   | 100.00 |
|                   | 50歲~59歲     | 15.15  | 75.76  | 9.09  | 0.00  | 33   | 100.00 |
|                   | 60歲~69歲     | 18.75  | 68.75  | 12.50 | 0.00  | 16   | 100.00 |
|                   | 70歲及以上      | 11.11  | 77.78  | 0.00  | 11.11 | 9    | 100.00 |
|                   |             |        |        |       |       |      |        |
| 教育程度<br>#         | 國(初)中及以下    | 21.74  | 65.22  | 8.70  | 4.35  | 23   | 100.00 |
|                   | 高中、職        | 18.84  | 66.67  | 13.04 | 1.45  | 69   | 100.00 |
|                   | 大專及以上       | 20.00  | 68.37  | 11.16 | 0.47  | 215  | 100.00 |
|                   |             |        |        |       |       |      |        |
| 工作別<br>#          | 專技主管人員      | 23.66  | 63.44  | 11.83 | 1.08  | 93   | 100.00 |
|                   | 技術員/事務人員    | 17.31  | 71.15  | 9.62  | 1.92  | 52   | 100.00 |
|                   | 服務工作人員      | 21.88  | 70.31  | 7.81  | 0.00  | 64   | 100.00 |
|                   | 農林漁牧及體力工作者  | 27.27  | 72.73  | 0.00  | 0.00  | 11   | 100.00 |
|                   | 家管/退休/無業    | 17.02  | 68.09  | 12.77 | 2.13  | 47   | 100.00 |
|                   | 學生          | 12.50  | 67.50  | 20.00 | 0.00  | 40   | 100.00 |
|                   |             |        |        |       |       |      |        |
| 婚姻狀況              | 未婚          | 22.58  | 62.90  | 12.90 | 1.61  | 124  | 100.00 |
|                   | 已婚          | 18.03  | 71.04  | 10.38 | 0.55  | 183  | 100.00 |
|                   |             |        |        |       |       |      |        |
| 個人每月<br>平均所得<br># | 無經常性收入或沒有收入 | 14.93  | 71.64  | 11.94 | 1.49  | 67   | 100.00 |
|                   | 未滿3萬元       | 32.39  | 56.34  | 11.27 | 0.00  | 71   | 100.00 |
|                   | 3萬元~未滿5萬    | 15.53  | 73.79  | 10.68 | 0.00  | 103  | 100.00 |
|                   | 5萬元~未滿10萬元  | 17.31  | 67.31  | 13.46 | 1.92  | 52   | 100.00 |
|                   | 10萬元及以上     | 21.43  | 64.29  | 7.14  | 7.14  | 14   | 100.00 |
|                   |             |        |        |       |       |      |        |
| 居住地區<br>#         | 北部地區        | 17.65  | 69.12  | 13.24 | 0.00  | 68   | 100.00 |
|                   | 中部地區        | 18.31  | 66.20  | 14.08 | 1.41  | 71   | 100.00 |
|                   | 南部地區        | 20.50  | 69.57  | 9.32  | 0.62  | 161  | 100.00 |
|                   | 東部地區        | 0.00   | 100.00 | 0.00  | 0.00  | 1    | 100.00 |
|                   | 金馬地區        | 100.00 | 0.00   | 0.00  | 0.00  | 1    | 100.00 |
|                   | 國外地區        | 40.00  | 20.00  | 20.00 | 20.00 | 5    | 100.00 |
|                   |             |        |        |       |       |      |        |
| 國籍<br>#           | 本國          | 19.73  | 68.90  | 10.70 | 0.67  | 299  | 100.00 |
|                   | 中國大陸        | 0.00   | 50.00  | 50.00 | 0.00  | 2    | 100.00 |
|                   | 港澳          | 50.00  | 50.00  | 0.00  | 0.00  | 2    | 100.00 |
|                   | 其他國籍        | 25.00  | 0.00   | 50.00 | 25.00 | 4    | 100.00 |
|                   |             |        |        |       |       |      |        |
| 調查遊憩<br>景點<br>*   | 小琉球         | 13.73  | 67.32  | 17.65 | 1.31  | 153  | 100.00 |
|                   | 大鵬灣遊客中心     | 25.97  | 68.18  | 5.19  | 0.65  | 154  | 100.00 |
|                   |             |        |        |       |       |      |        |

\* 表示經卡方檢定(Chi-square Test)，該人文變項達到統計上顯著差異( $\alpha=0.05$ )。

# 表示該人文變項組間期望值小於5的比例超過25%，因此，未做卡方檢定 (Chi-square Test)。

原始問卷第C2.6題

附表4-9-C2.7 對大鵬灣國家風景區內停車位數量滿意度

|          |             | 非常滿意   | 還算滿意   | 不太滿意  | 無此項或無此經驗 | 總計   |        |
|----------|-------------|--------|--------|-------|----------|------|--------|
|          |             | %      | %      | %     | %        | 回答人數 | %      |
| 整體       |             | 20.20  | 59.93  | 10.75 | 9.12     | 307  | 100.00 |
| 性別       | 男           | 21.32  | 58.09  | 11.03 | 9.56     | 136  | 100.00 |
|          | 女           | 19.30  | 61.40  | 10.53 | 8.77     | 171  | 100.00 |
|          |             |        |        |       |          |      |        |
| 年齡#      | 12歲~19歲     | 33.33  | 50.00  | 5.56  | 11.11    | 18   | 100.00 |
|          | 20歲~29歲     | 30.26  | 56.58  | 9.21  | 3.95     | 76   | 100.00 |
|          | 30歲~39歲     | 19.18  | 61.64  | 12.33 | 6.85     | 73   | 100.00 |
|          | 40歲~49歲     | 18.29  | 58.54  | 12.20 | 10.98    | 82   | 100.00 |
|          | 50歲~59歲     | 6.06   | 69.70  | 12.12 | 12.12    | 33   | 100.00 |
|          | 60歲~69歲     | 6.25   | 62.50  | 12.50 | 18.75    | 16   | 100.00 |
|          | 70歲及以上      | 11.11  | 66.67  | 0.00  | 22.22    | 9    | 100.00 |
|          |             |        |        |       |          |      |        |
| 教育程度     | 國(初)中及以下    | 26.09  | 52.17  | 4.35  | 17.39    | 23   | 100.00 |
|          | 高中、職        | 11.59  | 63.77  | 13.04 | 11.59    | 69   | 100.00 |
|          | 大專及以上       | 22.33  | 59.53  | 10.70 | 7.44     | 215  | 100.00 |
|          |             |        |        |       |          |      |        |
| 工作別#     | 專技主管人員      | 18.28  | 56.99  | 10.75 | 13.98    | 93   | 100.00 |
|          | 技術員/事務人員    | 19.23  | 53.85  | 17.31 | 9.62     | 52   | 100.00 |
|          | 服務工作人員      | 26.56  | 60.94  | 9.38  | 3.13     | 64   | 100.00 |
|          | 農林漁牧及體力工作者  | 18.18  | 72.73  | 9.09  | 0.00     | 11   | 100.00 |
|          | 家管/退休/無業    | 8.51   | 70.21  | 12.77 | 8.51     | 47   | 100.00 |
|          | 學生          | 30.00  | 57.50  | 2.50  | 10.00    | 40   | 100.00 |
|          |             |        |        |       |          |      |        |
| 婚姻狀況     | 未婚          | 30.65  | 52.42  | 9.68  | 7.26     | 124  | 100.00 |
|          | 已婚          | 13.11  | 65.03  | 11.48 | 10.38    | 183  | 100.00 |
|          |             |        |        |       |          |      |        |
| 個人每月平均所得 | 無經常性收入或沒有收入 | 14.93  | 65.67  | 10.45 | 8.96     | 67   | 100.00 |
|          | 未滿3萬元       | 26.76  | 54.93  | 11.27 | 7.04     | 71   | 100.00 |
|          | 3萬元~未滿5萬    | 21.36  | 58.25  | 13.59 | 6.80     | 103  | 100.00 |
|          | 5萬元~未滿10萬元  | 17.31  | 61.54  | 5.77  | 15.38    | 52   | 100.00 |
|          | 10萬元及以上     | 14.29  | 64.29  | 7.14  | 14.29    | 14   | 100.00 |
|          |             |        |        |       |          |      |        |
| 居住地區#    | 北部地區        | 25.00  | 55.88  | 14.71 | 4.41     | 68   | 100.00 |
|          | 中部地區        | 22.54  | 56.34  | 11.27 | 9.86     | 71   | 100.00 |
|          | 南部地區        | 16.15  | 64.60  | 9.32  | 9.94     | 161  | 100.00 |
|          | 東部地區        | 0.00   | 100.00 | 0.00  | 0.00     | 1    | 100.00 |
|          | 金馬地區        | 100.00 | 0.00   | 0.00  | 0.00     | 1    | 100.00 |
|          | 國外地區        | 40.00  | 20.00  | 0.00  | 40.00    | 5    | 100.00 |
|          |             |        |        |       |          |      |        |
| 國籍#      | 本國          | 20.07  | 60.20  | 11.04 | 8.70     | 299  | 100.00 |
|          | 中國大陸        | 0.00   | 100.00 | 0.00  | 0.00     | 2    | 100.00 |
|          | 港澳          | 0.00   | 0.00   | 0.00  | 100.00   | 2    | 100.00 |
|          | 其他國籍        | 50.00  | 50.00  | 0.00  | 0.00     | 4    | 100.00 |
|          |             |        |        |       |          |      |        |
| 調查遊憩景點*  | 小琉球         | 24.18  | 58.82  | 4.58  | 12.42    | 153  | 100.00 |
|          | 大鵬灣遊客中心     | 16.23  | 61.04  | 16.88 | 5.84     | 154  | 100.00 |
|          |             |        |        |       |          |      |        |

\* 表示經卡方檢定(Chi-square Test)，該人文變項達到統計上顯著差異( $\alpha=0.05$ )。

# 表示該人文變項組間期望值小於5的比例超過25%，因此，未做卡方檢定 (Chi-square Test)。

原始問卷第C2.7題

附表4-9-C2.8 對大鵬灣國家風景區內廁所清潔程度滿意度

|           |             | 非常滿意   | 還算滿意   | 不太滿意  | 非常不滿意 | 無此項或無此經驗 | 總計   |        |
|-----------|-------------|--------|--------|-------|-------|----------|------|--------|
|           |             | %      | %      | %     | %     | %        | 回答人數 | %      |
| 整體        |             | 16.29  | 56.35  | 9.77  | 0.65  | 16.94    | 307  | 100.00 |
| 性別        | 男           | 16.91  | 60.29  | 5.15  | 0.00  | 17.65    | 136  | 100.00 |
|           | 女           | 15.79  | 53.22  | 13.45 | 1.17  | 16.37    | 171  | 100.00 |
|           |             |        |        |       |       |          |      |        |
| 年齡#       | 12歲~19歲     | 11.11  | 61.11  | 11.11 | 0.00  | 16.67    | 18   | 100.00 |
|           | 20歲~29歲     | 18.42  | 56.58  | 6.58  | 1.32  | 17.11    | 76   | 100.00 |
|           | 30歲~39歲     | 17.81  | 57.53  | 13.70 | 0.00  | 10.96    | 73   | 100.00 |
|           | 40歲~49歲     | 15.85  | 51.22  | 10.98 | 1.22  | 20.73    | 82   | 100.00 |
|           | 50歲~59歲     | 15.15  | 57.58  | 6.06  | 0.00  | 21.21    | 33   | 100.00 |
|           | 60歲~69歲     | 18.75  | 68.75  | 6.25  | 0.00  | 6.25     | 16   | 100.00 |
|           | 70歲及以上      | 0.00   | 55.56  | 11.11 | 0.00  | 33.33    | 9    | 100.00 |
|           |             |        |        |       |       |          |      |        |
| 教育程度#     | 國(初)中及以下    | 34.78  | 39.13  | 4.35  | 0.00  | 21.74    | 23   | 100.00 |
|           | 高中、職        | 13.04  | 62.32  | 7.25  | 0.00  | 17.39    | 69   | 100.00 |
|           | 大專及以上       | 15.35  | 56.28  | 11.16 | 0.93  | 16.28    | 215  | 100.00 |
|           |             |        |        |       |       |          |      |        |
| 工作別#      | 專技主管人員      | 16.13  | 56.99  | 9.68  | 1.08  | 16.13    | 93   | 100.00 |
|           | 技術員/事務人員    | 21.15  | 55.77  | 5.77  | 0.00  | 17.31    | 52   | 100.00 |
|           | 服務工作人員      | 20.31  | 56.25  | 7.81  | 1.56  | 14.06    | 64   | 100.00 |
|           | 農林漁牧及體力工作者  | 36.36  | 45.45  | 0.00  | 0.00  | 18.18    | 11   | 100.00 |
|           | 家管/退休/無業    | 10.64  | 53.19  | 19.15 | 0.00  | 17.02    | 47   | 100.00 |
|           | 學生          | 5.00   | 62.50  | 10.00 | 0.00  | 22.50    | 40   | 100.00 |
|           |             |        |        |       |       |          |      |        |
| 婚姻狀況      | 未婚          | 19.35  | 58.87  | 5.65  | 0.81  | 15.32    | 124  | 100.00 |
|           | 已婚          | 14.21  | 54.64  | 12.57 | 0.55  | 18.03    | 183  | 100.00 |
|           |             |        |        |       |       |          |      |        |
| 個人每月平均所得# | 無經常性收入或沒有收入 | 11.94  | 55.22  | 14.93 | 0.00  | 17.91    | 67   | 100.00 |
|           | 未滿3萬元       | 23.94  | 57.75  | 4.23  | 0.00  | 14.08    | 71   | 100.00 |
|           | 3萬元~未滿5萬    | 16.50  | 57.28  | 8.74  | 0.97  | 16.50    | 103  | 100.00 |
|           | 5萬元~未滿10萬元  | 13.46  | 55.77  | 11.54 | 1.92  | 17.31    | 52   | 100.00 |
|           | 10萬元及以上     | 7.14   | 50.00  | 14.29 | 0.00  | 28.57    | 14   | 100.00 |
|           |             |        |        |       |       |          |      |        |
| 居住地區#     | 北部地區        | 8.82   | 55.88  | 10.29 | 0.00  | 25.00    | 68   | 100.00 |
|           | 中部地區        | 22.54  | 50.70  | 8.45  | 2.82  | 15.49    | 71   | 100.00 |
|           | 南部地區        | 16.15  | 59.01  | 10.56 | 0.00  | 14.29    | 161  | 100.00 |
|           | 東部地區        | 0.00   | 0.00   | 0.00  | 0.00  | 100.00   | 1    | 100.00 |
|           | 金馬地區        | 100.00 | 0.00   | 0.00  | 0.00  | 0.00     | 1    | 100.00 |
|           | 國外地區        | 20.00  | 80.00  | 0.00  | 0.00  | 0.00     | 5    | 100.00 |
|           |             |        |        |       |       |          |      |        |
| 國籍#       | 本國          | 16.39  | 55.85  | 9.70  | 0.67  | 17.39    | 299  | 100.00 |
|           | 中國大陸        | 0.00   | 50.00  | 50.00 | 0.00  | 0.00     | 2    | 100.00 |
|           | 港澳          | 50.00  | 50.00  | 0.00  | 0.00  | 0.00     | 2    | 100.00 |
|           | 其他國籍        | 0.00   | 100.00 | 0.00  | 0.00  | 0.00     | 4    | 100.00 |
|           |             |        |        |       |       |          |      |        |
| 調查遊憩景點    | 小琉球         | 14.38  | 58.17  | 10.46 | 0.65  | 16.34    | 153  | 100.00 |
|           | 大鵬灣遊客中心     | 18.18  | 54.55  | 9.09  | 0.65  | 17.53    | 154  | 100.00 |
|           |             |        |        |       |       |          |      |        |

\* 表示經卡方檢定(Chi-square Test)，該人文變項達到統計上顯著差異( $\alpha=0.05$ )。

# 表示該人文變項組間期望值小於5的比例超過25%，因此，未做卡方檢定 (Chi-square Test)。

原始問卷第C2.8題

附表4-9-C2.9 對大鵬灣國家風景區內提供之旅遊資訊服務滿意度

|               |             | 非常滿意  | 還算滿意   | 不太滿意  | 無此項或無此經驗 | 總計   |        |
|---------------|-------------|-------|--------|-------|----------|------|--------|
|               |             | %     | %      | %     | %        | 回答人數 | %      |
| 整體            |             | 17.92 | 57.00  | 5.54  | 19.54    | 307  | 100.00 |
| 性別<br>*       | 男           | 19.85 | 63.97  | 2.21  | 13.97    | 136  | 100.00 |
|               | 女           | 16.37 | 51.46  | 8.19  | 23.98    | 171  | 100.00 |
|               |             |       |        |       |          |      |        |
| 年齡<br>#       | 12歲~19歲     | 22.22 | 50.00  | 5.56  | 22.22    | 18   | 100.00 |
|               | 20歲~29歲     | 25.00 | 59.21  | 3.95  | 11.84    | 76   | 100.00 |
|               | 30歲~39歲     | 20.55 | 58.90  | 8.22  | 12.33    | 73   | 100.00 |
|               | 40歲~49歲     | 14.63 | 56.10  | 4.88  | 24.39    | 82   | 100.00 |
|               | 50歲~59歲     | 9.09  | 48.48  | 9.09  | 33.33    | 33   | 100.00 |
|               | 60歲~69歲     | 12.50 | 56.25  | 0.00  | 31.25    | 16   | 100.00 |
|               | 70歲及以上      | 0.00  | 77.78  | 0.00  | 22.22    | 9    | 100.00 |
|               |             |       |        |       |          |      |        |
| 教育程度<br>#     | 國(初)中及以下    | 21.74 | 47.83  | 4.35  | 26.09    | 23   | 100.00 |
|               | 高中、職        | 17.39 | 56.52  | 5.80  | 20.29    | 69   | 100.00 |
|               | 大專及以上       | 17.67 | 58.14  | 5.58  | 18.60    | 215  | 100.00 |
|               |             |       |        |       |          |      |        |
| 工作別<br>#      | 專技主管人員      | 16.13 | 56.99  | 5.38  | 21.51    | 93   | 100.00 |
|               | 技術員/事務人員    | 13.46 | 59.62  | 7.69  | 19.23    | 52   | 100.00 |
|               | 服務工作人員      | 26.56 | 53.13  | 3.13  | 17.19    | 64   | 100.00 |
|               | 農林漁牧及體力工作者  | 36.36 | 54.55  | 0.00  | 9.09     | 11   | 100.00 |
|               | 家管/退休/無業    | 4.26  | 68.09  | 8.51  | 19.15    | 47   | 100.00 |
|               | 學生          | 25.00 | 47.50  | 5.00  | 22.50    | 40   | 100.00 |
|               |             |       |        |       |          |      |        |
| 婚姻狀況<br>*     | 未婚          | 25.00 | 53.23  | 7.26  | 14.52    | 124  | 100.00 |
|               | 已婚          | 13.11 | 59.56  | 4.37  | 22.95    | 183  | 100.00 |
|               |             |       |        |       |          |      |        |
| 個人每月平均所得<br># | 無經常性收入或沒有收入 | 10.45 | 59.70  | 5.97  | 23.88    | 67   | 100.00 |
|               | 未滿3萬元       | 28.17 | 49.30  | 8.45  | 14.08    | 71   | 100.00 |
|               | 3萬元~未滿5萬    | 17.48 | 61.17  | 3.88  | 17.48    | 103  | 100.00 |
|               | 5萬元~未滿10萬元  | 13.46 | 61.54  | 3.85  | 21.15    | 52   | 100.00 |
|               | 10萬元及以上     | 21.43 | 35.71  | 7.14  | 35.71    | 14   | 100.00 |
|               |             |       |        |       |          |      |        |
| 居住地區<br>#     | 北部地區        | 16.18 | 61.76  | 5.88  | 16.18    | 68   | 100.00 |
|               | 中部地區        | 21.13 | 59.15  | 4.23  | 15.49    | 71   | 100.00 |
|               | 南部地區        | 16.77 | 54.66  | 5.59  | 22.98    | 161  | 100.00 |
|               | 東部地區        | 0.00  | 100.00 | 0.00  | 0.00     | 1    | 100.00 |
|               | 金馬地區        | 0.00  | 100.00 | 0.00  | 0.00     | 1    | 100.00 |
|               | 國外地區        | 40.00 | 20.00  | 20.00 | 20.00    | 5    | 100.00 |
|               |             |       |        |       |          |      |        |
| 國籍<br>#       | 本國          | 17.73 | 57.53  | 5.35  | 19.40    | 299  | 100.00 |
|               | 中國大陸        | 0.00  | 50.00  | 0.00  | 50.00    | 2    | 100.00 |
|               | 港澳          | 50.00 | 0.00   | 50.00 | 0.00     | 2    | 100.00 |
|               | 其他國籍        | 25.00 | 50.00  | 0.00  | 25.00    | 4    | 100.00 |
|               |             |       |        |       |          |      |        |
| 調查遊憩景點        | 小琉球         | 17.65 | 59.48  | 5.88  | 16.99    | 153  | 100.00 |
|               | 大鵬灣遊客中心     | 18.18 | 54.55  | 5.19  | 22.08    | 154  | 100.00 |
|               |             |       |        |       |          |      |        |

\* 表示經卡方檢定(Chi-square Test)，該人文變項達到統計上顯著差異( $\alpha=0.05$ )。

# 表示該人文變項組間期望值小於5的比例超過25%，因此，未做卡方檢定 (Chi-square Test)。

原始問卷第C2.9題



附表4-9-C2.10 對大鵬灣國家風景區內辦理的活動滿意度

|                   |             | 非常滿意 | 還算滿意  | 不太滿意 | 無此項或無此經驗 | 總計   |        |
|-------------------|-------------|------|-------|------|----------|------|--------|
|                   |             | %    | %     | %    | %        | 回答人數 | %      |
| 整體                |             | 1.63 | 5.21  | 0.65 | 92.51    | 307  | 100.00 |
| 性別<br>#           | 男           | 0.74 | 3.68  | 0.00 | 95.59    | 136  | 100.00 |
|                   | 女           | 2.34 | 6.43  | 1.17 | 90.06    | 171  | 100.00 |
|                   |             |      |       |      |          |      |        |
| 年齡<br>#           | 12歲~19歲     | 0.00 | 0.00  | 0.00 | 100.00   | 18   | 100.00 |
|                   | 20歲~29歲     | 1.32 | 1.32  | 1.32 | 96.05    | 76   | 100.00 |
|                   | 30歲~39歲     | 2.74 | 5.48  | 0.00 | 91.78    | 73   | 100.00 |
|                   | 40歲~49歲     | 1.22 | 10.98 | 1.22 | 86.59    | 82   | 100.00 |
|                   | 50歲~59歲     | 0.00 | 6.06  | 0.00 | 93.94    | 33   | 100.00 |
|                   | 60歲~69歲     | 6.25 | 0.00  | 0.00 | 93.75    | 16   | 100.00 |
|                   | 70歲及以上      | 0.00 | 0.00  | 0.00 | 100.00   | 9    | 100.00 |
|                   |             |      |       |      |          |      |        |
| 教育程度<br>#         | 國(初)中及以下    | 0.00 | 4.35  | 0.00 | 95.65    | 23   | 100.00 |
|                   | 高中、職        | 2.90 | 5.80  | 0.00 | 91.30    | 69   | 100.00 |
|                   | 大專及以上       | 1.40 | 5.12  | 0.93 | 92.56    | 215  | 100.00 |
|                   |             |      |       |      |          |      |        |
| 工作別<br>#          | 專技主管人員      | 2.15 | 8.60  | 1.08 | 88.17    | 93   | 100.00 |
|                   | 技術員/事務人員    | 3.85 | 5.77  | 1.92 | 88.46    | 52   | 100.00 |
|                   | 服務工作人員      | 1.56 | 3.13  | 0.00 | 95.31    | 64   | 100.00 |
|                   | 農林漁牧及體力工作者  | 0.00 | 9.09  | 0.00 | 90.91    | 11   | 100.00 |
|                   | 家管/退休/無業    | 0.00 | 4.26  | 0.00 | 95.74    | 47   | 100.00 |
|                   | 學生          | 0.00 | 0.00  | 0.00 | 100.00   | 40   | 100.00 |
|                   |             |      |       |      |          |      |        |
| 婚姻狀況<br>#         | 未婚          | 1.61 | 2.42  | 0.81 | 95.16    | 124  | 100.00 |
|                   | 已婚          | 1.64 | 7.10  | 0.55 | 90.71    | 183  | 100.00 |
|                   |             |      |       |      |          |      |        |
| 個人每月<br>平均所得<br># | 無經常性收入或沒有收入 | 0.00 | 2.99  | 0.00 | 97.01    | 67   | 100.00 |
|                   | 未滿3萬元       | 0.00 | 5.63  | 0.00 | 94.37    | 71   | 100.00 |
|                   | 3萬元~未滿5萬    | 4.85 | 3.88  | 1.94 | 89.32    | 103  | 100.00 |
|                   | 5萬元~未滿10萬元  | 0.00 | 7.69  | 0.00 | 92.31    | 52   | 100.00 |
|                   | 10萬元及以上     | 0.00 | 14.29 | 0.00 | 85.71    | 14   | 100.00 |
|                   |             |      |       |      |          |      |        |
| 居住地區<br>#         | 北部地區        | 2.94 | 8.82  | 0.00 | 88.24    | 68   | 100.00 |
|                   | 中部地區        | 1.41 | 5.63  | 1.41 | 91.55    | 71   | 100.00 |
|                   | 南部地區        | 1.24 | 3.73  | 0.62 | 94.41    | 161  | 100.00 |
|                   | 東部地區        | 0.00 | 0.00  | 0.00 | 100.00   | 1    | 100.00 |
|                   | 金馬地區        | 0.00 | 0.00  | 0.00 | 100.00   | 1    | 100.00 |
|                   | 國外地區        | 0.00 | 0.00  | 0.00 | 100.00   | 5    | 100.00 |
|                   |             |      |       |      |          |      |        |
| 國籍<br>#           | 本國          | 1.67 | 5.35  | 0.67 | 92.31    | 299  | 100.00 |
|                   | 中國大陸        | 0.00 | 0.00  | 0.00 | 100.00   | 2    | 100.00 |
|                   | 港澳          | 0.00 | 0.00  | 0.00 | 100.00   | 2    | 100.00 |
|                   | 其他國籍        | 0.00 | 0.00  | 0.00 | 100.00   | 4    | 100.00 |
|                   |             |      |       |      |          |      |        |
| 調查遊憩<br>景點<br>#   | 小琉球         | 0.65 | 0.65  | 0.00 | 98.69    | 153  | 100.00 |
|                   | 大鵬灣遊客中心     | 2.60 | 9.74  | 1.30 | 86.36    | 154  | 100.00 |
|                   |             |      |       |      |          |      |        |

\* 表示經卡方檢定(Chi-square Test)，該人文變項達到統計上顯著差異( $\alpha=0.05$ )。

# 表示該人文變項組間期望值小於5的比例超過25%，因此，未做卡方檢定 (Chi-square Test)。

原始問卷第C2.10題

附表4-9-C2.11 對大鵬灣國家風景區內整體滿意度

|           |             | 非常滿意  | 還算滿意   | 不太滿意  | 總計   |        |
|-----------|-------------|-------|--------|-------|------|--------|
|           |             | %     | %      | %     | 回答人數 | %      |
| 整體        |             | 12.70 | 81.43  | 5.86  | 307  | 100.00 |
| 性別        | 男           | 13.24 | 82.35  | 4.41  | 136  | 100.00 |
|           | 女           | 12.28 | 80.70  | 7.02  | 171  | 100.00 |
|           |             |       |        |       |      |        |
| 年齡#       | 12歲~19歲     | 16.67 | 83.33  | 0.00  | 18   | 100.00 |
|           | 20歲~29歲     | 18.42 | 77.63  | 3.95  | 76   | 100.00 |
|           | 30歲~39歲     | 16.44 | 75.34  | 8.22  | 73   | 100.00 |
|           | 40歲~49歲     | 8.54  | 86.59  | 4.88  | 82   | 100.00 |
|           | 50歲~59歲     | 3.03  | 87.88  | 9.09  | 33   | 100.00 |
|           | 60歲~69歲     | 12.50 | 81.25  | 6.25  | 16   | 100.00 |
|           | 70歲及以上      | 0.00  | 88.89  | 11.11 | 9    | 100.00 |
|           |             |       |        |       |      |        |
| 教育程度#     | 國(初)中及以下    | 13.04 | 78.26  | 8.70  | 23   | 100.00 |
|           | 高中、職        | 15.94 | 79.71  | 4.35  | 69   | 100.00 |
|           | 大專及以上       | 11.63 | 82.33  | 6.05  | 215  | 100.00 |
|           |             |       |        |       |      |        |
| 工作別#      | 專技主管人員      | 9.68  | 81.72  | 8.60  | 93   | 100.00 |
|           | 技術員/事務人員    | 21.15 | 71.15  | 7.69  | 52   | 100.00 |
|           | 服務工作人員      | 14.06 | 81.25  | 4.69  | 64   | 100.00 |
|           | 農林漁牧及體力工作者  | 9.09  | 90.91  | 0.00  | 11   | 100.00 |
|           | 家管/退休/無業    | 6.38  | 89.36  | 4.26  | 47   | 100.00 |
|           | 學生          | 15.00 | 82.50  | 2.50  | 40   | 100.00 |
|           |             |       |        |       |      |        |
| 婚姻狀況*     | 未婚          | 20.16 | 75.00  | 4.84  | 124  | 100.00 |
|           | 已婚          | 7.65  | 85.79  | 6.56  | 183  | 100.00 |
|           |             |       |        |       |      |        |
| 個人每月平均所得# | 無經常性收入或沒有收入 | 10.45 | 86.57  | 2.99  | 67   | 100.00 |
|           | 未滿3萬元       | 23.94 | 69.01  | 7.04  | 71   | 100.00 |
|           | 3萬元~未滿5萬    | 10.68 | 84.47  | 4.85  | 103  | 100.00 |
|           | 5萬元~未滿10萬元  | 7.69  | 82.69  | 9.62  | 52   | 100.00 |
|           | 10萬元及以上     | 0.00  | 92.86  | 7.14  | 14   | 100.00 |
|           |             |       |        |       |      |        |
| 居住地區#     | 北部地區        | 17.65 | 75.00  | 7.35  | 68   | 100.00 |
|           | 中部地區        | 14.08 | 80.28  | 5.63  | 71   | 100.00 |
|           | 南部地區        | 9.94  | 84.47  | 5.59  | 161  | 100.00 |
|           | 東部地區        | 0.00  | 100.00 | 0.00  | 1    | 100.00 |
|           | 金馬地區        | 0.00  | 100.00 | 0.00  | 1    | 100.00 |
|           | 國外地區        | 20.00 | 80.00  | 0.00  | 5    | 100.00 |
|           |             |       |        |       |      |        |
| 國籍#       | 本國          | 12.37 | 81.61  | 6.02  | 299  | 100.00 |
|           | 中國大陸        | 50.00 | 50.00  | 0.00  | 2    | 100.00 |
|           | 港澳          | 50.00 | 50.00  | 0.00  | 2    | 100.00 |
|           | 其他國籍        | 0.00  | 100.00 | 0.00  | 4    | 100.00 |
|           |             |       |        |       |      |        |
| 調查遊憩景點    | 小琉球         | 14.38 | 80.39  | 5.23  | 153  | 100.00 |
|           | 大鵬灣遊客中心     | 11.04 | 82.47  | 6.49  | 154  | 100.00 |
|           |             |       |        |       |      |        |

\* 表示經卡方檢定(Chi-square Test)，該人文變項達到統計上顯著差異( $\alpha=0.05$ )。

# 表示該人文變項組間期望值小於5的比例超過25%，因此，未做卡方檢定 (Chi-square Test)。

原始問卷第C2.11題

附表4-9-C3 到訪大鵬灣國家風景區的次數

|           |             | 第1次    | 第2次    | 第3次   | 第4次  | 第5次以上 | 總計   |        |
|-----------|-------------|--------|--------|-------|------|-------|------|--------|
|           |             | %      | %      | %     | %    | %     | 回答人數 | %      |
| 整體        |             | 55.37  | 23.13  | 8.14  | 2.61 | 10.75 | 307  | 100.00 |
| 性別        | 男           | 47.79  | 28.68  | 9.56  | 2.94 | 11.03 | 136  | 100.00 |
|           | 女           | 61.40  | 18.71  | 7.02  | 2.34 | 10.53 | 171  | 100.00 |
| 年齡#       |             |        |        |       |      |       |      |        |
|           | 12歲~19歲     | 66.67  | 22.22  | 0.00  | 0.00 | 11.11 | 18   | 100.00 |
|           | 20歲~29歲     | 71.05  | 15.79  | 7.89  | 2.63 | 2.63  | 76   | 100.00 |
|           | 30歲~39歲     | 57.53  | 26.03  | 8.22  | 0.00 | 8.22  | 73   | 100.00 |
|           | 40歲~49歲     | 51.22  | 25.61  | 8.54  | 4.88 | 9.76  | 82   | 100.00 |
|           | 50歲~59歲     | 36.36  | 27.27  | 12.12 | 6.06 | 18.18 | 33   | 100.00 |
|           | 60歲~69歲     | 18.75  | 25.00  | 6.25  | 0.00 | 50.00 | 16   | 100.00 |
|           | 70歲及以上      | 55.56  | 22.22  | 11.11 | 0.00 | 11.11 | 9    | 100.00 |
| 教育程度#     |             |        |        |       |      |       |      |        |
|           | 國(初)中及以下    | 34.78  | 17.39  | 4.35  | 0.00 | 43.48 | 23   | 100.00 |
|           | 高中、職        | 52.17  | 26.09  | 5.80  | 4.35 | 11.59 | 69   | 100.00 |
|           | 大專及以上       | 58.60  | 22.79  | 9.30  | 2.33 | 6.98  | 215  | 100.00 |
| 工作別#      |             |        |        |       |      |       |      |        |
|           | 專技主管人員      | 48.39  | 26.88  | 12.90 | 4.30 | 7.53  | 93   | 100.00 |
|           | 技術員/事務人員    | 61.54  | 30.77  | 3.85  | 0.00 | 3.85  | 52   | 100.00 |
|           | 服務工作人員      | 59.38  | 17.19  | 6.25  | 1.56 | 15.63 | 64   | 100.00 |
|           | 農林漁牧及體力工作者  | 27.27  | 36.36  | 0.00  | 9.09 | 27.27 | 11   | 100.00 |
|           | 家管/退休/無業    | 51.06  | 14.89  | 10.64 | 4.26 | 19.15 | 47   | 100.00 |
|           | 學生          | 70.00  | 20.00  | 5.00  | 0.00 | 5.00  | 40   | 100.00 |
| 婚姻狀況*     |             |        |        |       |      |       |      |        |
|           | 未婚          | 68.55  | 16.13  | 7.26  | 0.81 | 7.26  | 124  | 100.00 |
|           | 已婚          | 46.45  | 27.87  | 8.74  | 3.83 | 13.11 | 183  | 100.00 |
| 個人每月平均所得# |             |        |        |       |      |       |      |        |
|           | 無經常性收入或沒有收入 | 53.73  | 19.40  | 5.97  | 2.99 | 17.91 | 67   | 100.00 |
|           | 未滿3萬元       | 66.20  | 18.31  | 5.63  | 1.41 | 8.45  | 71   | 100.00 |
|           | 3萬元~未滿5萬    | 62.14  | 23.30  | 5.83  | 2.91 | 5.83  | 103  | 100.00 |
|           | 5萬元~未滿10萬元  | 26.92  | 36.54  | 17.31 | 3.85 | 15.38 | 52   | 100.00 |
|           | 10萬元及以上     | 64.29  | 14.29  | 14.29 | 0.00 | 7.14  | 14   | 100.00 |
| 居住地區#     |             |        |        |       |      |       |      |        |
|           | 北部地區        | 67.65  | 25.00  | 7.35  | 0.00 | 0.00  | 68   | 100.00 |
|           | 中部地區        | 63.38  | 23.94  | 5.63  | 1.41 | 5.63  | 71   | 100.00 |
|           | 南部地區        | 45.96  | 21.74  | 9.94  | 4.35 | 18.01 | 161  | 100.00 |
|           | 東部地區        | 0.00   | 100.00 | 0.00  | 0.00 | 0.00  | 1    | 100.00 |
|           | 金馬地區        | 0.00   | 100.00 | 0.00  | 0.00 | 0.00  | 1    | 100.00 |
|           | 國外地區        | 100.00 | 0.00   | 0.00  | 0.00 | 0.00  | 5    | 100.00 |
| 國籍#       |             |        |        |       |      |       |      |        |
|           | 本國          | 54.18  | 23.75  | 8.36  | 2.68 | 11.04 | 299  | 100.00 |
|           | 中國大陸        | 100.00 | 0.00   | 0.00  | 0.00 | 0.00  | 2    | 100.00 |
|           | 港澳          | 100.00 | 0.00   | 0.00  | 0.00 | 0.00  | 2    | 100.00 |
|           | 其他國籍        | 100.00 | 0.00   | 0.00  | 0.00 | 0.00  | 4    | 100.00 |
| 調查遊憩景點*   |             |        |        |       |      |       |      |        |
|           | 小琉球         | 66.01  | 18.95  | 7.19  | 1.31 | 6.54  | 153  | 100.00 |
|           | 大鵬灣遊客中心     | 44.81  | 27.27  | 9.09  | 3.90 | 14.94 | 154  | 100.00 |

\* 表示經卡方檢定(Chi-square Test)，該人文變項達到統計上顯著差異( $\alpha=0.05$ )。

# 表示該人文變項組間期望值小於5的比例超過25%，因此，未做卡方檢定 (Chi-square Test)。

原始問卷第C3題

附表4-9-C3.1 距離上次到訪大鵬灣國家風景區的時間

|           |             | 半年以內  | 半年~1年以內 | 1~2年以內 | 2~3年以內 | 3年以上   | 總計   |        |
|-----------|-------------|-------|---------|--------|--------|--------|------|--------|
|           |             | %     | %       | %      | %      | %      | 回答人數 | %      |
| 整體        |             | 29.20 | 15.33   | 23.36  | 8.03   | 24.09  | 137  | 100.00 |
| 性別        | 男           | 22.54 | 15.49   | 28.17  | 8.45   | 25.35  | 71   | 100.00 |
|           | 女           | 36.36 | 15.15   | 18.18  | 7.58   | 22.73  | 66   | 100.00 |
|           |             |       |         |        |        |        |      |        |
| 年齡#       | 12歲~19歲     | 33.33 | 33.33   | 33.33  | 0.00   | 0.00   | 6    | 100.00 |
|           | 20歲~29歲     | 22.73 | 9.09    | 36.36  | 9.09   | 22.73  | 22   | 100.00 |
|           | 30歲~39歲     | 25.81 | 19.35   | 22.58  | 9.68   | 22.58  | 31   | 100.00 |
|           | 40歲~49歲     | 27.50 | 17.50   | 12.50  | 12.50  | 30.00  | 40   | 100.00 |
|           | 50歲~59歲     | 33.33 | 9.52    | 28.57  | 4.76   | 23.81  | 21   | 100.00 |
|           | 60歲~69歲     | 46.15 | 7.69    | 23.08  | 0.00   | 23.08  | 13   | 100.00 |
|           | 70歲及以上      | 25.00 | 25.00   | 25.00  | 0.00   | 25.00  | 4    | 100.00 |
|           |             |       |         |        |        |        |      |        |
| 教育程度#     | 國(初)中及以下    | 66.67 | 0.00    | 13.33  | 6.67   | 13.33  | 15   | 100.00 |
|           | 高中、職        | 24.24 | 9.09    | 15.15  | 9.09   | 42.42  | 33   | 100.00 |
|           | 大專及以上       | 24.72 | 20.22   | 28.09  | 7.87   | 19.10  | 89   | 100.00 |
|           |             |       |         |        |        |        |      |        |
| 工作別#      | 專技主管人員      | 12.50 | 12.50   | 27.08  | 8.33   | 39.58  | 48   | 100.00 |
|           | 技術員/事務人員    | 35.00 | 5.00    | 25.00  | 15.00  | 20.00  | 20   | 100.00 |
|           | 服務工作人員      | 34.62 | 23.08   | 19.23  | 3.85   | 19.23  | 26   | 100.00 |
|           | 農林漁牧及體力工作者  | 25.00 | 25.00   | 25.00  | 25.00  | 0.00   | 8    | 100.00 |
|           | 家管/退休/無業    | 52.17 | 13.04   | 13.04  | 4.35   | 17.39  | 23   | 100.00 |
|           | 學生          | 33.33 | 25.00   | 33.33  | 0.00   | 8.33   | 12   | 100.00 |
|           |             |       |         |        |        |        |      |        |
| 婚姻狀況      | 未婚          | 30.77 | 17.95   | 28.21  | 5.13   | 17.95  | 39   | 100.00 |
|           | 已婚          | 28.57 | 14.29   | 21.43  | 9.18   | 26.53  | 98   | 100.00 |
|           |             |       |         |        |        |        |      |        |
| 個人每月平均所得# | 無經常性收入或沒有收入 | 54.84 | 19.35   | 9.68   | 3.23   | 12.90  | 31   | 100.00 |
|           | 未滿3萬元       | 20.83 | 12.50   | 29.17  | 16.67  | 20.83  | 24   | 100.00 |
|           | 3萬元~未滿5萬元   | 23.08 | 20.51   | 23.08  | 7.69   | 25.64  | 39   | 100.00 |
|           | 5萬元~未滿10萬元  | 23.68 | 10.53   | 28.95  | 5.26   | 31.58  | 38   | 100.00 |
|           | 10萬元及以上     | 0.00  | 0.00    | 40.00  | 20.00  | 40.00  | 5    | 100.00 |
|           |             |       |         |        |        |        |      |        |
| 居住地區#     | 北部地區        | 9.09  | 13.64   | 22.73  | 9.09   | 45.45  | 22   | 100.00 |
|           | 中部地區        | 15.38 | 19.23   | 30.77  | 11.54  | 23.08  | 26   | 100.00 |
|           | 南部地區        | 39.08 | 14.94   | 21.84  | 6.90   | 17.24  | 87   | 100.00 |
|           | 東部地區        | 0.00  | 0.00    | 0.00   | 0.00   | 100.00 | 1    | 100.00 |
|           | 金馬地區        | 0.00  | 0.00    | 0.00   | 0.00   | 100.00 | 1    | 100.00 |
|           | 國外地區        | --    | --      | --     | --     | --     | --   | --     |
|           |             |       |         |        |        |        |      |        |
| 國籍        | 本國          | 29.20 | 15.33   | 23.36  | 8.03   | 24.09  | 137  | 100.00 |
|           | 中國大陸        | --    | --      | --     | --     | --     | --   | --     |
|           | 港澳          | --    | --      | --     | --     | --     | --   | --     |
|           | 其他國籍        | --    | --      | --     | --     | --     | --   | --     |
|           |             |       |         |        |        |        |      |        |
| 調查遊憩景點*   | 小琉球         | 17.31 | 11.54   | 26.92  | 5.77   | 38.46  | 52   | 100.00 |
|           | 大鵬灣遊客中心     | 36.47 | 17.65   | 21.18  | 9.41   | 15.29  | 85   | 100.00 |
|           |             |       |         |        |        |        |      |        |

\* 表示經卡方檢定(Chi-square Test)，該人文變項達到統計上顯著差異( $\alpha=0.05$ )。

# 表示該人文變項組間期望值小於5的比例超過25%，因此，未做卡方檢定 (Chi-square Test)。

原始問卷第C3.1題

註：本表僅包括C3題回答第2次及以上到訪的受訪者

附表4-9-C3.2 與上次到訪大鵬灣國家風景區服務品質的比較

|                   |             | 改善很多   | 稍有改善  | 差不多   | 較差    | 不知道/無意見 | 總計   |        |
|-------------------|-------------|--------|-------|-------|-------|---------|------|--------|
|                   |             | %      | %     | %     | %     | %       | 回答人數 | %      |
| 整體                |             | 33.58  | 22.63 | 35.77 | 3.65  | 4.38    | 137  | 100.00 |
| 性別<br>#           | 男           | 40.85  | 16.90 | 39.44 | 0.00  | 2.82    | 71   | 100.00 |
|                   | 女           | 25.76  | 28.79 | 31.82 | 7.58  | 6.06    | 66   | 100.00 |
|                   |             |        |       |       |       |         |      |        |
| 年齡<br>#           | 12歲~19歲     | 16.67  | 0.00  | 66.67 | 0.00  | 16.67   | 6    | 100.00 |
|                   | 20歲~29歲     | 27.27  | 13.64 | 36.36 | 9.09  | 13.64   | 22   | 100.00 |
|                   | 30歲~39歲     | 22.58  | 32.26 | 38.71 | 3.23  | 3.23    | 31   | 100.00 |
|                   | 40歲~49歲     | 42.50  | 22.50 | 30.00 | 2.50  | 2.50    | 40   | 100.00 |
|                   | 50歲~59歲     | 28.57  | 33.33 | 38.10 | 0.00  | 0.00    | 21   | 100.00 |
|                   | 60歲~69歲     | 53.85  | 15.38 | 30.77 | 0.00  | 0.00    | 13   | 100.00 |
|                   | 70歲及以上      | 50.00  | 0.00  | 25.00 | 25.00 | 0.00    | 4    | 100.00 |
|                   |             |        |       |       |       |         |      |        |
| 教育程度<br>#         | 國(初)中及以下    | 20.00  | 6.67  | 53.33 | 6.67  | 13.33   | 15   | 100.00 |
|                   | 高中、職        | 39.39  | 21.21 | 33.33 | 0.00  | 6.06    | 33   | 100.00 |
|                   | 大專及以上       | 33.71  | 25.84 | 33.71 | 4.49  | 2.25    | 89   | 100.00 |
|                   |             |        |       |       |       |         |      |        |
| 工作別<br>#          | 專技主管人員      | 39.58  | 29.17 | 20.83 | 6.25  | 4.17    | 48   | 100.00 |
|                   | 技術員/事務人員    | 25.00  | 20.00 | 50.00 | 5.00  | 0.00    | 20   | 100.00 |
|                   | 服務工作人員      | 38.46  | 26.92 | 34.62 | 0.00  | 0.00    | 26   | 100.00 |
|                   | 農林漁牧及體力工作者  | 12.50  | 25.00 | 62.50 | 0.00  | 0.00    | 8    | 100.00 |
|                   | 家管/退休/無業    | 34.78  | 17.39 | 39.13 | 4.35  | 4.35    | 23   | 100.00 |
|                   | 學生          | 25.00  | 0.00  | 50.00 | 0.00  | 25.00   | 12   | 100.00 |
|                   |             |        |       |       |       |         |      |        |
| 婚姻狀況<br>#         | 未婚          | 20.51  | 17.95 | 46.15 | 5.13  | 10.26   | 39   | 100.00 |
|                   | 已婚          | 38.78  | 24.49 | 31.63 | 3.06  | 2.04    | 98   | 100.00 |
|                   |             |        |       |       |       |         |      |        |
| 個人每月<br>平均所得<br># | 無經常性收入或沒有收入 | 29.03  | 12.90 | 45.16 | 3.23  | 9.68    | 31   | 100.00 |
|                   | 未滿3萬元       | 37.50  | 25.00 | 29.17 | 0.00  | 8.33    | 24   | 100.00 |
|                   | 3萬元~未滿5萬    | 28.21  | 23.08 | 41.03 | 5.13  | 2.56    | 39   | 100.00 |
|                   | 5萬元~未滿10萬元  | 39.47  | 28.95 | 26.32 | 5.26  | 0.00    | 38   | 100.00 |
|                   | 10萬元及以上     | 40.00  | 20.00 | 40.00 | 0.00  | 0.00    | 5    | 100.00 |
|                   |             |        |       |       |       |         |      |        |
| 居住地區<br>#         | 北部地區        | 31.82  | 27.27 | 27.27 | 4.55  | 9.09    | 22   | 100.00 |
|                   | 中部地區        | 34.62  | 19.23 | 42.31 | 3.85  | 0.00    | 26   | 100.00 |
|                   | 南部地區        | 32.18  | 22.99 | 36.78 | 3.45  | 4.60    | 87   | 100.00 |
|                   | 東部地區        | 100.00 | 0.00  | 0.00  | 0.00  | 0.00    | 1    | 100.00 |
|                   | 金馬地區        | 100.00 | 0.00  | 0.00  | 0.00  | 0.00    | 1    | 100.00 |
|                   | 國外地區        | --     | --    | --    | --    | --      | --   | --     |
|                   |             |        |       |       |       |         |      |        |
| 國籍                | 本國          | 33.58  | 22.63 | 35.77 | 3.65  | 4.38    | 137  | 100.00 |
|                   | 中國大陸        | --     | --    | --    | --    | --      | --   | --     |
|                   | 港澳          | --     | --    | --    | --    | --      | --   | --     |
|                   | 其他國籍        | --     | --    | --    | --    | --      | --   | --     |
|                   |             |        |       |       |       |         |      |        |
| 調查遊憩<br>景點<br>#   | 小琉球         | 42.31  | 15.38 | 34.62 | 3.85  | 3.85    | 52   | 100.00 |
|                   | 大鵬灣遊客中心     | 28.24  | 27.06 | 36.47 | 3.53  | 4.71    | 85   | 100.00 |
|                   |             |        |       |       |       |         |      |        |

\* 表示經卡方檢定(Chi-square Test)，該人文變項達到統計上顯著差異( $\alpha=0.05$ )。

# 表示該人文變項組間期望值小於5的比例超過25%，因此，未做卡方檢定 (Chi-square Test)。

原始問卷第C3.2題

註：本表僅包括C3題回答第2次及以上到訪的受訪者

附表4-9-C4 對大鵬灣國家風景區整體服務滿意度評價

|           |             | 未滿60分 | 60~69分 | 70~79分 | 80~89分 | 90~100分 | 總計     |        |
|-----------|-------------|-------|--------|--------|--------|---------|--------|--------|
|           |             | %     | %      | %      | %      | %       | 回答人數   | %      |
| 整體        |             | 1.63  | 5.54   | 20.20  | 50.16  | 22.48   | 307.00 | 100.00 |
| 性別        | 男           | 1.47  | 3.68   | 16.91  | 51.47  | 26.47   | 136.00 | 100.00 |
|           | 女           | 1.75  | 7.02   | 22.81  | 49.12  | 19.30   | 171.00 | 100.00 |
|           |             |       |        |        |        |         |        |        |
| 年齡#       | 12歲~19歲     | 0.00  | 0.00   | 16.67  | 50.00  | 33.33   | 18.00  | 100.00 |
|           | 20歲~29歲     | 2.63  | 3.95   | 19.74  | 51.32  | 22.37   | 76.00  | 100.00 |
|           | 30歲~39歲     | 1.37  | 9.59   | 17.81  | 56.16  | 15.07   | 73.00  | 100.00 |
|           | 40歲~49歲     | 1.22  | 6.10   | 21.95  | 47.56  | 23.17   | 82.00  | 100.00 |
|           | 50歲~59歲     | 0.00  | 3.03   | 27.27  | 45.45  | 24.24   | 33.00  | 100.00 |
|           | 60歲~69歲     | 0.00  | 6.25   | 12.50  | 43.75  | 37.50   | 16.00  | 100.00 |
|           | 70歲及以上      | 11.11 | 0.00   | 22.22  | 44.44  | 22.22   | 9.00   | 100.00 |
|           |             |       |        |        |        |         |        |        |
| 教育程度#     | 國(初)中及以下    | 4.35  | 4.35   | 13.04  | 43.48  | 34.78   | 23.00  | 100.00 |
|           | 高中、職        | 0.00  | 1.45   | 18.84  | 47.83  | 31.88   | 69.00  | 100.00 |
|           | 大專及以上       | 1.86  | 6.98   | 21.40  | 51.63  | 18.14   | 215.00 | 100.00 |
|           |             |       |        |        |        |         |        |        |
| 工作別#      | 專技主管人員      | 2.15  | 9.68   | 19.35  | 49.46  | 19.35   | 93.00  | 100.00 |
|           | 技術員/事務人員    | 1.92  | 7.69   | 7.69   | 63.46  | 19.23   | 52.00  | 100.00 |
|           | 服務工作人員      | 0.00  | 0.00   | 32.81  | 45.31  | 21.88   | 64.00  | 100.00 |
|           | 農林漁牧及體力工作者  | 0.00  | 18.18  | 18.18  | 27.27  | 36.36   | 11.00  | 100.00 |
|           | 家管/退休/無業    | 4.26  | 2.13   | 21.28  | 51.06  | 21.28   | 47.00  | 100.00 |
|           | 學生          | 0.00  | 2.50   | 17.50  | 47.50  | 32.50   | 40.00  | 100.00 |
|           |             |       |        |        |        |         |        |        |
| 婚姻狀況      | 未婚          | 1.61  | 5.65   | 18.55  | 52.42  | 21.77   | 124.00 | 100.00 |
|           | 已婚          | 1.64  | 5.46   | 21.31  | 48.63  | 22.95   | 183.00 | 100.00 |
|           |             |       |        |        |        |         |        |        |
| 個人每月平均所得# | 無經常性收入或沒有收入 | 2.99  | 1.49   | 20.90  | 53.73  | 20.90   | 67.00  | 100.00 |
|           | 未滿3萬元       | 0.00  | 5.63   | 22.54  | 42.25  | 29.58   | 71.00  | 100.00 |
|           | 3萬元~未滿5萬    | 1.94  | 5.83   | 13.59  | 55.34  | 23.30   | 103.00 | 100.00 |
|           | 5萬元~未滿10萬元  | 1.92  | 9.62   | 30.77  | 42.31  | 15.38   | 52.00  | 100.00 |
|           | 10萬元及以上     | 0.00  | 7.14   | 14.29  | 64.29  | 14.29   | 14.00  | 100.00 |
|           |             |       |        |        |        |         |        |        |
| 居住地區#     | 北部地區        | 1.47  | 7.35   | 22.06  | 50.00  | 19.12   | 68.00  | 100.00 |
|           | 中部地區        | 2.82  | 5.63   | 14.08  | 49.30  | 28.17   | 71.00  | 100.00 |
|           | 南部地區        | 1.24  | 4.97   | 21.74  | 50.31  | 21.74   | 161.00 | 100.00 |
|           | 東部地區        | 0.00  | 0.00   | 0.00   | 0.00   | 100.00  | 1.00   | 100.00 |
|           | 金馬地區        | 0.00  | 0.00   | 0.00   | 100.00 | 0.00    | 1.00   | 100.00 |
|           | 國外地區        | 0.00  | 0.00   | 40.00  | 60.00  | 0.00    | 5.00   | 100.00 |
|           |             |       |        |        |        |         |        |        |
| 國籍#       | 本國          | 1.67  | 5.69   | 19.73  | 49.83  | 23.08   | 299.00 | 100.00 |
|           | 中國大陸        | 0.00  | 0.00   | 50.00  | 50.00  | 0.00    | 2.00   | 100.00 |
|           | 港澳          | 0.00  | 0.00   | 50.00  | 50.00  | 0.00    | 2.00   | 100.00 |
|           | 其他國籍        | 0.00  | 0.00   | 25.00  | 75.00  | 0.00    | 4.00   | 100.00 |
|           |             |       |        |        |        |         |        |        |
| 調查遊憩景點    | 小琉球         | 1.31  | 4.58   | 18.30  | 50.33  | 25.49   | 153.00 | 100.00 |
|           | 大鵬灣遊客中心     | 1.95  | 6.49   | 22.08  | 50.00  | 19.48   | 154.00 | 100.00 |
|           |             |       |        |        |        |         |        |        |

\* 表示經卡方檢定(Chi-square Test)，該人文變項達到統計上顯著差異( $\alpha=0.05$ )。

# 表示該人文變項組間期望值小於5的比例超過25%，因此，未做卡方檢定 (Chi-square Test)。

原始問卷第C4題

附表4-9-D1 到大鵬灣國家風景區之前，透過網站購買旅遊產品情形

|          |             | 有      | 沒有     | 總計   |        |
|----------|-------------|--------|--------|------|--------|
|          |             | %      | %      | 回答人數 | %      |
| 整體       |             | 22.48  | 77.52  | 307  | 100.00 |
| 性別       | 男           | 23.53  | 76.47  | 136  | 100.00 |
|          | 女           | 21.64  | 78.36  | 171  | 100.00 |
| 年齡*      |             |        |        |      |        |
| 年齡*      | 12歲~19歲     | 27.78  | 72.22  | 18   | 100.00 |
|          | 20歲~29歲     | 34.21  | 65.79  | 76   | 100.00 |
|          | 30歲~39歲     | 27.40  | 72.60  | 73   | 100.00 |
|          | 40歲~49歲     | 17.07  | 82.93  | 82   | 100.00 |
|          | 50歲~59歲     | 12.12  | 87.88  | 33   | 100.00 |
|          | 60歲~69歲     | 0.00   | 100.00 | 16   | 100.00 |
|          | 70歲及以上      | 0.00   | 100.00 | 9    | 100.00 |
| 教育程度*    |             |        |        |      |        |
| 教育程度*    | 國(初)中及以下    | 0.00   | 100.00 | 23   | 100.00 |
|          | 高中、職        | 17.39  | 82.61  | 69   | 100.00 |
|          | 大專及以上       | 26.51  | 73.49  | 215  | 100.00 |
| 工作別*     |             |        |        |      |        |
| 工作別*     | 專技主管人員      | 22.58  | 77.42  | 93   | 100.00 |
|          | 技術員/事務人員    | 25.00  | 75.00  | 52   | 100.00 |
|          | 服務工作人員      | 31.25  | 68.75  | 64   | 100.00 |
|          | 農林漁牧及體力工作者  | 0.00   | 100.00 | 11   | 100.00 |
|          | 家管/退休/無業    | 4.26   | 95.74  | 47   | 100.00 |
|          | 學生          | 32.50  | 67.50  | 40   | 100.00 |
| 婚姻狀況*    |             |        |        |      |        |
| 婚姻狀況*    | 未婚          | 34.68  | 65.32  | 124  | 100.00 |
|          | 已婚          | 14.21  | 85.79  | 183  | 100.00 |
| 個人每月平均所得 |             |        |        |      |        |
| 個人每月平均所得 | 無經常性收入或沒有收入 | 13.43  | 86.57  | 67   | 100.00 |
|          | 未滿3萬元       | 21.13  | 78.87  | 71   | 100.00 |
|          | 3萬元~未滿5萬元   | 31.07  | 68.93  | 103  | 100.00 |
|          | 5萬元~未滿10萬元  | 17.31  | 82.69  | 52   | 100.00 |
|          | 10萬元及以上     | 28.57  | 71.43  | 14   | 100.00 |
| 居住地區#    |             |        |        |      |        |
| 居住地區#    | 北部地區        | 27.94  | 72.06  | 68   | 100.00 |
|          | 中部地區        | 25.35  | 74.65  | 71   | 100.00 |
|          | 南部地區        | 16.77  | 83.23  | 161  | 100.00 |
|          | 東部地區        | 0.00   | 100.00 | 1    | 100.00 |
|          | 金馬地區        | 100.00 | 0.00   | 1    | 100.00 |
|          | 國外地區        | 80.00  | 20.00  | 5    | 100.00 |
| 國籍#      |             |        |        |      |        |
| 國籍#      | 本國          | 21.40  | 78.60  | 299  | 100.00 |
|          | 中國大陸        | 50.00  | 50.00  | 2    | 100.00 |
|          | 港澳          | 100.00 | 0.00   | 2    | 100.00 |
|          | 其他國籍        | 50.00  | 50.00  | 4    | 100.00 |
| 調查遊憩景點*  |             |        |        |      |        |
| 調查遊憩景點*  | 小琉球         | 37.91  | 62.09  | 153  | 100.00 |
|          | 大鵬灣遊客中心     | 7.14   | 92.86  | 154  | 100.00 |

\* 表示經卡方檢定(Chi-square Test)，該人文變項達到統計上顯著差異( $\alpha=0.05$ )。

# 表示該人文變項組間期望值小於5的比例超過25%，因此，未做卡方檢定 (Chi-square Test)。

原始問卷第D1題

附表4-9-D1.1 到大鵬灣國家風景區之前，透過網站購買旅遊產品項目(可複選)

|          |             | 套裝行程   | 旅館(含民宿) | 機票    | 火車票   | 船票     | 總計   |
|----------|-------------|--------|---------|-------|-------|--------|------|
|          |             | %      | %       | %     | %     | %      | 回答人數 |
| 整體       |             | 59.42  | 65.22   | 1.45  | 7.25  | 13.04  | 69   |
| 性別       | 男           | 43.75  | 78.13   | 3.13  | 12.50 | 15.63  | 32   |
|          | 女           | 72.97  | 54.05   | 0.00  | 2.70  | 10.81  | 37   |
|          |             | *      | *       | #     | #     | #      |      |
| 年齡       | 12歲~19歲     | 60.00  | 80.00   | 0.00  | 20.00 | 40.00  | 5    |
|          | 20歲~29歲     | 69.23  | 46.15   | 0.00  | 7.69  | 19.23  | 26   |
|          | 30歲~39歲     | 50.00  | 70.00   | 0.00  | 10.00 | 5.00   | 20   |
|          | 40歲~49歲     | 50.00  | 85.71   | 7.14  | 0.00  | 0.00   | 14   |
|          | 50歲~59歲     | 75.00  | 75.00   | 0.00  | 0.00  | 25.00  | 4    |
|          | 60歲~69歲     | --     | --      | --    | --    | --     | --   |
|          | 70歲及以上      | --     | --      | --    | --    | --     | --   |
|          |             | #      | #       | #     | #     | #      |      |
| 教育程度     | 國(初)中及以下    | --     | --      | --    | --    | --     | --   |
|          | 高中、職        | 58.33  | 66.67   | 0.00  | 16.67 | 25.00  | 12   |
|          | 大專及以上       | 59.65  | 64.91   | 1.75  | 5.26  | 10.53  | 57   |
|          |             | #      | #       | #     | #     | #      |      |
| 工作別      | 專技主管人員      | 61.90  | 71.43   | 4.76  | 4.76  | 14.29  | 21   |
|          | 技術員/事務人員    | 53.85  | 69.23   | 0.00  | 7.69  | 7.69   | 13   |
|          | 服務工作人員      | 55.00  | 60.00   | 0.00  | 10.00 | 0.00   | 20   |
|          | 農林漁牧及體力工作者  | --     | --      | --    | --    | --     | --   |
|          | 家管/退休/無業    | 100.00 | 100.00  | 0.00  | 0.00  | 0.00   | 2    |
|          | 學生          | 61.54  | 53.85   | 0.00  | 7.69  | 38.46  | 13   |
|          |             | #      | #       | #     | #     | #      |      |
| 婚姻狀況     | 未婚          | 62.79  | 55.81   | 0.00  | 11.63 | 16.28  | 43   |
|          | 已婚          | 53.85  | 80.77   | 3.85  | 0.00  | 7.69   | 26   |
|          |             | *      | #       | #     | #     | #      |      |
| 個人每月平均所得 | 無經常性收入或沒有收入 | 88.89  | 33.33   | 0.00  | 0.00  | 22.22  | 9    |
|          | 未滿3萬元       | 66.67  | 66.67   | 0.00  | 13.33 | 20.00  | 15   |
|          | 3萬元~未滿5萬    | 56.25  | 68.75   | 0.00  | 6.25  | 6.25   | 32   |
|          | 5萬元~未滿10萬元  | 44.44  | 77.78   | 0.00  | 0.00  | 0.00   | 9    |
|          | 10萬元及以上     | 25.00  | 75.00   | 25.00 | 25.00 | 50.00  | 4    |
|          |             | #      | #       | #     | #     | #      |      |
| 居住地區     | 北部地區        | 57.89  | 68.42   | 0.00  | 10.53 | 15.79  | 19   |
|          | 中部地區        | 66.67  | 61.11   | 0.00  | 5.56  | 11.11  | 18   |
|          | 南部地區        | 55.56  | 70.37   | 0.00  | 3.70  | 11.11  | 27   |
|          | 東部地區        | --     | --      | --    | --    | --     | --   |
|          | 金馬地區        | 100.00 | 0.00    | 0.00  | 0.00  | 0.00   | 1    |
|          | 國外地區        | 50.00  | 50.00   | 25.00 | 25.00 | 25.00  | 4    |
|          |             | #      | #       | #     | #     | #      |      |
| 國籍       | 本國          | 59.38  | 65.63   | 0.00  | 6.25  | 10.94  | 64   |
|          | 中國大陸        | 100.00 | 100.00  | 0.00  | 0.00  | 100.00 | 1    |
|          | 港澳          | 50.00  | 50.00   | 0.00  | 0.00  | 0.00   | 2    |
|          | 其他國籍        | 50.00  | 50.00   | 50.00 | 50.00 | 50.00  | 2    |
|          |             | #      | #       | #     | #     | #      |      |
| 調查遊憩景點   | 小琉球         | 60.34  | 62.07   | 0.00  | 6.90  | 13.79  | 58   |
|          | 大鵬灣遊客中心     | 54.55  | 81.82   | 9.09  | 9.09  | 9.09   | 11   |
|          |             | #      | #       | #     | #     | #      |      |

\* 表示經卡方檢定(Chi-square Test)，該人文變項達到統計上顯著差異( $\alpha=0.05$ )。

# 表示該人文變項組間期望值小於5的比例超過25%，因此，未做卡方檢定(Chi-square Test)。

原始問卷第D1.1題

註：1.本表為複選情形，因此百分比加總超過100%

2.本表僅包括D1題回答有透過網站訂購旅遊產品的受訪者



附表4-9-D2 到大鵬灣國家風景區總花費

|           |             | 未滿200元 | 200元~未滿500元 | 500元~未滿1000元 | 1000元~未滿2000元 | 2000元~未滿3000元 | 3000元~未滿4000元 | 4000元~未滿6000元 | 6000元以上 | 總計   |        |
|-----------|-------------|--------|-------------|--------------|---------------|---------------|---------------|---------------|---------|------|--------|
|           |             | %      | %           | %            | %             | %             | %             | %             | %       | 回答人數 | %      |
| 整體        |             | 6.84   | 8.14        | 17.59        | 14.98         | 17.59         | 15.64         | 15.64         | 3.58    | 307  | 100.00 |
| 性別        | 男           | 5.88   | 5.88        | 21.32        | 11.76         | 20.59         | 18.38         | 11.03         | 5.15    | 136  | 100.00 |
|           | 女           | 7.60   | 9.94        | 14.62        | 17.54         | 15.20         | 13.45         | 19.30         | 2.34    | 171  | 100.00 |
| 年齡#       |             |        |             |              |               |               |               |               |         |      |        |
| #         | 12歲~19歲     | 0.00   | 16.67       | 16.67        | 22.22         | 11.11         | 5.56          | 27.78         | 0.00    | 18   | 100.00 |
|           | 20歲~29歲     | 5.26   | 2.63        | 9.21         | 15.79         | 21.05         | 25.00         | 18.42         | 2.63    | 76   | 100.00 |
|           | 30歲~39歲     | 5.48   | 8.22        | 19.18        | 16.44         | 15.07         | 13.70         | 15.07         | 6.85    | 73   | 100.00 |
|           | 40歲~49歲     | 9.76   | 9.76        | 26.83        | 4.88          | 19.51         | 15.85         | 12.20         | 1.22    | 82   | 100.00 |
|           | 50歲~59歲     | 9.09   | 6.06        | 15.15        | 27.27         | 15.15         | 9.09          | 12.12         | 6.06    | 33   | 100.00 |
|           | 60歲~69歲     | 6.25   | 18.75       | 12.50        | 25.00         | 12.50         | 12.50         | 12.50         | 0.00    | 16   | 100.00 |
|           | 70歲及以上      | 11.11  | 11.11       | 11.11        | 11.11         | 22.22         | 0.00          | 22.22         | 11.11   | 9    | 100.00 |
| 教育程度#     |             |        |             |              |               |               |               |               |         |      |        |
| #         | 國(初)中及以下    | 4.35   | 34.78       | 8.70         | 21.74         | 17.39         | 0.00          | 13.04         | 0.00    | 23   | 100.00 |
|           | 高中、職        | 10.14  | 7.25        | 20.29        | 14.49         | 15.94         | 10.14         | 15.94         | 5.80    | 69   | 100.00 |
|           | 大專及以上       | 6.05   | 5.58        | 17.67        | 14.42         | 18.14         | 19.07         | 15.81         | 3.26    | 215  | 100.00 |
| 工作別#      |             |        |             |              |               |               |               |               |         |      |        |
| #         | 專技主管人員      | 7.53   | 7.53        | 17.20        | 12.90         | 20.43         | 19.35         | 10.75         | 4.30    | 93   | 100.00 |
|           | 技術員/事務人員    | 9.62   | 5.77        | 19.23        | 13.46         | 15.38         | 21.15         | 11.54         | 3.85    | 52   | 100.00 |
|           | 服務工作人員      | 6.25   | 6.25        | 12.50        | 15.63         | 15.63         | 18.75         | 21.88         | 3.13    | 64   | 100.00 |
|           | 農林漁牧及體力工作者  | 0.00   | 18.18       | 27.27        | 9.09          | 36.36         | 0.00          | 0.00          | 9.09    | 11   | 100.00 |
|           | 家管/退休/無業    | 10.64  | 10.64       | 21.28        | 21.28         | 14.89         | 4.26          | 12.77         | 4.26    | 47   | 100.00 |
|           | 學生          | 0.00   | 10.00       | 17.50        | 15.00         | 15.00         | 12.50         | 30.00         | 0.00    | 40   | 100.00 |
| 婚姻狀況*     |             |        |             |              |               |               |               |               |         |      |        |
| *         | 未婚          | 5.65   | 4.03        | 11.29        | 15.32         | 18.55         | 20.97         | 21.77         | 2.42    | 124  | 100.00 |
|           | 已婚          | 7.65   | 10.93       | 21.86        | 14.75         | 16.94         | 12.02         | 11.48         | 4.37    | 183  | 100.00 |
| 個人每月平均所得# |             |        |             |              |               |               |               |               |         |      |        |
| #         | 無經常性收入或沒有收入 | 8.96   | 14.93       | 22.39        | 13.43         | 13.43         | 7.46          | 19.40         | 0.00    | 67   | 100.00 |
|           | 未滿3萬元       | 2.82   | 5.63        | 14.08        | 21.13         | 21.13         | 16.90         | 16.90         | 1.41    | 71   | 100.00 |
|           | 3萬元~未滿5萬    | 5.83   | 5.83        | 14.56        | 12.62         | 18.45         | 20.39         | 14.56         | 7.77    | 103  | 100.00 |
|           | 5萬元~未滿10萬元  | 5.77   | 9.62        | 25.00        | 13.46         | 17.31         | 15.38         | 11.54         | 1.92    | 52   | 100.00 |
|           | 10萬元及以上     | 28.57  | 0.00        | 7.14         | 14.29         | 14.29         | 14.29         | 14.29         | 7.14    | 14   | 100.00 |
| 居住地區#     |             |        |             |              |               |               |               |               |         |      |        |
| #         | 北部地區        | 2.94   | 1.47        | 11.76        | 13.24         | 17.65         | 17.65         | 29.41         | 5.88    | 68   | 100.00 |
|           | 中部地區        | 7.04   | 2.82        | 9.86         | 5.63          | 12.68         | 23.94         | 32.39         | 5.63    | 71   | 100.00 |
|           | 南部地區        | 8.70   | 13.66       | 23.60        | 20.50         | 18.63         | 9.94          | 3.11          | 1.86    | 161  | 100.00 |
|           | 東部地區        | 0.00   | 0.00        | 0.00         | 0.00          | 0.00          | 100.00        | 0.00          | 0.00    | 1    | 100.00 |
|           | 金馬地區        | 0.00   | 0.00        | 0.00         | 0.00          | 100.00        | 0.00          | 0.00          | 0.00    | 1    | 100.00 |
|           | 國外地區        | 0.00   | 0.00        | 20.00        | 0.00          | 40.00         | 40.00         | 0.00          | 0.00    | 5    | 100.00 |
| 國籍#       |             |        |             |              |               |               |               |               |         |      |        |
| #         | 本國          | 7.02   | 8.36        | 17.73        | 15.38         | 17.39         | 14.72         | 15.72         | 3.68    | 299  | 100.00 |
|           | 中國大陸        | 0.00   | 0.00        | 0.00         | 0.00          | 0.00          | 50.00         | 50.00         | 0.00    | 2    | 100.00 |
|           | 港澳          | 0.00   | 0.00        | 50.00        | 0.00          | 0.00          | 50.00         | 0.00          | 0.00    | 2    | 100.00 |
|           | 其他國籍        | 0.00   | 0.00        | 0.00         | 0.00          | 50.00         | 50.00         | 0.00          | 0.00    | 4    | 100.00 |
| 調查遊憩景點*   |             |        |             |              |               |               |               |               |         |      |        |
| *         | 小琉球         | 0.00   | 0.00        | 7.84         | 11.76         | 24.84         | 27.45         | 24.18         | 3.92    | 153  | 100.00 |
|           | 大鵬灣遊客中心     | 13.64  | 16.23       | 27.27        | 18.18         | 10.39         | 3.90          | 7.14          | 3.25    | 154  | 100.00 |

\*表示經卡方檢定(Chi-square Test)，該人文變項達到統計上顯著差異( $\alpha=0.05$ )。

#表示該人文變項組間期望值小於5的比例超過25%，因此，未做卡方檢定(Chi-square Test)。

原始問卷第D2題

附表4-9-D3 到大鵬灣國家風景區內各項花費是否合理

|                   |                 | 很貴    | 貴     | 合理(還好，<br>可以接受) | 便宜   | 很便宜  | 無花費   | 總計   |        |
|-------------------|-----------------|-------|-------|-----------------|------|------|-------|------|--------|
|                   |                 | %     | %     | %               | %    | %    | %     | 回答人數 | %      |
| 整體                |                 | 2.28  | 7.17  | 64.82           | 1.95 | 0.98 | 22.80 | 307  | 100.00 |
| 性別<br>#           | 男               | 2.21  | 5.15  | 68.38           | 2.21 | 2.21 | 19.85 | 136  | 100.00 |
|                   | 女               | 2.34  | 8.77  | 61.99           | 1.75 | 0.00 | 25.15 | 171  | 100.00 |
|                   |                 |       |       |                 |      |      |       |      |        |
| 年齡<br>#           | 12歲~19歲         | 0.00  | 5.56  | 72.22           | 0.00 | 0.00 | 22.22 | 18   | 100.00 |
|                   | 20歲~29歲         | 1.32  | 6.58  | 76.32           | 2.63 | 1.32 | 11.84 | 76   | 100.00 |
|                   | 30歲~39歲         | 2.74  | 8.22  | 61.64           | 2.74 | 2.74 | 21.92 | 73   | 100.00 |
|                   | 40歲~49歲         | 2.44  | 9.76  | 67.07           | 2.44 | 0.00 | 18.29 | 82   | 100.00 |
|                   | 50歲~59歲         | 3.03  | 6.06  | 42.42           | 0.00 | 0.00 | 48.48 | 33   | 100.00 |
|                   | 60歲~69歲         | 6.25  | 0.00  | 62.50           | 0.00 | 0.00 | 31.25 | 16   | 100.00 |
|                   | 70歲及以上          | 0.00  | 0.00  | 44.44           | 0.00 | 0.00 | 55.56 | 9    | 100.00 |
|                   |                 |       |       |                 |      |      |       |      |        |
| 教育程度<br>#         | 國(初中及以下         | 4.35  | 4.35  | 52.17           | 0.00 | 0.00 | 39.13 | 23   | 100.00 |
|                   | 高中、職            | 2.90  | 8.70  | 62.32           | 2.90 | 1.45 | 21.74 | 69   | 100.00 |
|                   | 大專及以上           | 1.86  | 6.98  | 66.98           | 1.86 | 0.93 | 21.40 | 215  | 100.00 |
|                   |                 |       |       |                 |      |      |       |      |        |
| 工作別<br>#          | 專技主管人員          | 1.08  | 6.45  | 64.52           | 3.23 | 1.08 | 23.66 | 93   | 100.00 |
|                   | 技術員/事務人員        | 3.85  | 9.62  | 69.23           | 0.00 | 0.00 | 17.31 | 52   | 100.00 |
|                   | 服務工作人員          | 3.13  | 7.81  | 67.19           | 4.69 | 1.56 | 15.63 | 64   | 100.00 |
|                   | 農林漁牧及體力<br>工作者  | 0.00  | 0.00  | 54.55           | 0.00 | 0.00 | 45.45 | 11   | 100.00 |
|                   | 家管/退休/無業        | 2.13  | 4.26  | 53.19           | 0.00 | 0.00 | 40.43 | 47   | 100.00 |
|                   | 學生              | 2.50  | 10.00 | 72.50           | 0.00 | 2.50 | 12.50 | 40   | 100.00 |
|                   |                 |       |       |                 |      |      |       |      |        |
| 婚姻狀況<br>#         | 未婚              | 1.61  | 8.87  | 73.39           | 2.42 | 2.42 | 11.29 | 124  | 100.00 |
|                   | 已婚              | 2.73  | 6.01  | 59.02           | 1.64 | 0.00 | 30.60 | 183  | 100.00 |
|                   |                 |       |       |                 |      |      |       |      |        |
| 個人每月<br>平均所得<br># | 無經常性收入或<br>沒有收入 | 2.99  | 8.96  | 53.73           | 0.00 | 0.00 | 34.33 | 67   | 100.00 |
|                   | 未滿3萬元           | 0.00  | 7.04  | 78.87           | 1.41 | 1.41 | 11.27 | 71   | 100.00 |
|                   | 3萬元～未滿5萬        | 2.91  | 7.77  | 63.11           | 2.91 | 0.97 | 22.33 | 103  | 100.00 |
|                   | 5萬元～未滿10萬<br>元  | 3.85  | 3.85  | 67.31           | 1.92 | 0.00 | 23.08 | 52   | 100.00 |
|                   | 10萬元及以上         | 0.00  | 7.14  | 50.00           | 7.14 | 7.14 | 28.57 | 14   | 100.00 |
|                   |                 |       |       |                 |      |      |       |      |        |
| 居住地區<br>#         | 北部地區            | 0.00  | 11.76 | 58.82           | 2.94 | 0.00 | 26.47 | 68   | 100.00 |
|                   | 中部地區            | 1.41  | 5.63  | 78.87           | 0.00 | 2.82 | 11.27 | 71   | 100.00 |
|                   | 南部地區            | 3.11  | 6.21  | 60.25           | 2.48 | 0.62 | 27.33 | 161  | 100.00 |
|                   | 東部地區            | 0.00  | 0.00  | 100.00          | 0.00 | 0.00 | 0.00  | 1    | 100.00 |
|                   | 金馬地區            | 0.00  | 0.00  | 100.00          | 0.00 | 0.00 | 0.00  | 1    | 100.00 |
|                   | 國外地區            | 20.00 | 0.00  | 80.00           | 0.00 | 0.00 | 0.00  | 5    | 100.00 |
|                   |                 |       |       |                 |      |      |       |      |        |
| 國籍<br>#           | 本國              | 2.01  | 7.36  | 64.21           | 2.01 | 1.00 | 23.41 | 299  | 100.00 |
|                   | 中國大陸            | 0.00  | 0.00  | 100.00          | 0.00 | 0.00 | 0.00  | 2    | 100.00 |
|                   | 港澳              | 50.00 | 0.00  | 50.00           | 0.00 | 0.00 | 0.00  | 2    | 100.00 |
|                   | 其他國籍            | 0.00  | 0.00  | 100.00          | 0.00 | 0.00 | 0.00  | 4    | 100.00 |
|                   |                 |       |       |                 |      |      |       |      |        |
| 調查遊憩<br>景點<br>#   | 小琉球             | 2.61  | 5.23  | 86.27           | 1.96 | 1.31 | 2.61  | 153  | 100.00 |
|                   | 大鵬灣遊客中心         | 1.95  | 9.09  | 43.51           | 1.95 | 0.65 | 42.86 | 154  | 100.00 |
|                   |                 |       |       |                 |      |      |       |      |        |

\* 表示經卡方檢定(Chi-square Test)，該人文變項達到統計上顯著差異( $\alpha=0.05$ )。

# 表示該人文變項組間期望值小於5的比例超過25%，因此，未做卡方檢定 (Chi-square Test)。

原始問卷第D3題

附表4-10-A1 花東縱谷國家風景區遊客的旅遊方式

|                   |                 | 參加旅行社<br>套裝旅遊 | 參加學校、<br>班級舉辦的<br>旅遊 | 參加機關、<br>公司舉辦的<br>旅遊 | 參加宗教團<br>體舉辦的旅<br>遊 | 參加其他團<br>體舉辦的旅<br>遊 | 自行規劃行<br>程旅遊 | 總計   |        |
|-------------------|-----------------|---------------|----------------------|----------------------|---------------------|---------------------|--------------|------|--------|
|                   |                 | %             | %                    | %                    | %                   | %                   | %            | 回答人數 | %      |
| 整體                |                 | 2.41          | 0.86                 | 5.15                 | 0.69                | 4.30                | 86.60        | 582  | 100.00 |
| 性別<br>#           | 男               | 2.27          | 0.76                 | 4.17                 | 0.38                | 3.79                | 88.64        | 264  | 100.00 |
|                   | 女               | 2.52          | 0.94                 | 5.97                 | 0.94                | 4.72                | 84.91        | 318  | 100.00 |
|                   |                 |               |                      |                      |                     |                     |              |      |        |
| 年齡<br>#           | 12歲~19歲         | 0.00          | 2.94                 | 0.00                 | 0.00                | 5.88                | 91.18        | 34   | 100.00 |
|                   | 20歲~29歲         | 2.65          | 2.65                 | 3.31                 | 0.00                | 1.32                | 90.07        | 151  | 100.00 |
|                   | 30歲~39歲         | 1.66          | 0.00                 | 6.63                 | 0.00                | 2.76                | 88.95        | 181  | 100.00 |
|                   | 40歲~49歲         | 0.99          | 0.00                 | 4.95                 | 2.97                | 5.94                | 85.15        | 101  | 100.00 |
|                   | 50歲~59歲         | 6.06          | 0.00                 | 7.58                 | 1.52                | 9.09                | 75.76        | 66   | 100.00 |
|                   | 60歲~69歲         | 5.56          | 0.00                 | 8.33                 | 0.00                | 5.56                | 80.56        | 36   | 100.00 |
|                   | 70歲及以上          | 0.00          | 0.00                 | 0.00                 | 0.00                | 15.38               | 84.62        | 13   | 100.00 |
|                   |                 |               |                      |                      |                     |                     |              |      |        |
| 教育程度<br>#         | 國(初)中及以下        | 0.00          | 0.00                 | 6.98                 | 0.00                | 9.30                | 83.72        | 43   | 100.00 |
|                   | 高中、職            | 5.08          | 0.00                 | 11.02                | 0.00                | 10.17               | 73.73        | 118  | 100.00 |
|                   | 大專及以上           | 1.90          | 1.19                 | 3.33                 | 0.95                | 2.14                | 90.50        | 421  | 100.00 |
|                   |                 |               |                      |                      |                     |                     |              |      |        |
| 工作別<br>#          | 專技主管人員          | 1.28          | 0.00                 | 5.77                 | 1.92                | 3.21                | 87.82        | 156  | 100.00 |
|                   | 技術員/事務人員        | 1.23          | 0.00                 | 7.41                 | 0.00                | 4.94                | 86.42        | 81   | 100.00 |
|                   | 服務工作人員          | 4.76          | 0.00                 | 3.17                 | 0.00                | 3.17                | 88.89        | 126  | 100.00 |
|                   | 農林漁牧及體力<br>工作者  | 0.00          | 0.00                 | 11.54                | 0.00                | 11.54               | 76.92        | 26   | 100.00 |
|                   | 家管/退休/無業        | 3.60          | 0.00                 | 6.31                 | 0.90                | 6.31                | 82.88        | 111  | 100.00 |
|                   | 學生              | 1.22          | 6.10                 | 1.22                 | 0.00                | 2.44                | 89.02        | 82   | 100.00 |
|                   |                 |               |                      |                      |                     |                     |              |      |        |
| 婚姻狀況<br>#         | 未婚              | 1.92          | 1.92                 | 3.07                 | 0.00                | 2.30                | 90.80        | 261  | 100.00 |
|                   | 已婚              | 2.80          | 0.00                 | 6.85                 | 1.25                | 5.92                | 83.18        | 321  | 100.00 |
|                   |                 |               |                      |                      |                     |                     |              |      |        |
| 個人每月<br>平均所得<br># | 無經常性收入或<br>沒有收入 | 3.70          | 3.70                 | 4.44                 | 0.00                | 6.67                | 81.48        | 135  | 100.00 |
|                   | 未滿3萬元           | 3.05          | 0.00                 | 6.87                 | 0.00                | 5.34                | 84.73        | 131  | 100.00 |
|                   | 3萬元~未滿5萬        | 1.55          | 0.00                 | 5.18                 | 1.04                | 3.11                | 89.12        | 193  | 100.00 |
|                   | 5萬元~未滿10萬<br>元  | 0.97          | 0.00                 | 4.85                 | 0.97                | 1.94                | 91.26        | 103  | 100.00 |
|                   | 10萬元及以上         | 5.00          | 0.00                 | 0.00                 | 5.00                | 5.00                | 85.00        | 20   | 100.00 |
|                   |                 |               |                      |                      |                     |                     |              |      |        |
| 居住地區<br>#         | 北部地區            | 2.38          | 0.79                 | 4.76                 | 0.40                | 1.59                | 90.08        | 252  | 100.00 |
|                   | 中部地區            | 1.12          | 0.00                 | 1.12                 | 0.00                | 8.99                | 88.76        | 89   | 100.00 |
|                   | 南部地區            | 4.20          | 1.68                 | 4.20                 | 0.00                | 6.72                | 83.19        | 119  | 100.00 |
|                   | 東部地區            | 0.00          | 1.09                 | 11.96                | 3.26                | 5.43                | 78.26        | 92   | 100.00 |
|                   | 國外地區            | 6.67          | 0.00                 | 3.33                 | 0.00                | 0.00                | 90.00        | 30   | 100.00 |
|                   |                 |               |                      |                      |                     |                     |              |      |        |
| 國籍<br>#           | 本國              | 2.20          | 0.92                 | 5.32                 | 0.73                | 4.59                | 86.24        | 545  | 100.00 |
|                   | 中國大陸            | 18.18         | 0.00                 | 9.09                 | 0.00                | 0.00                | 72.73        | 11   | 100.00 |
|                   | 港澳              | 0.00          | 0.00                 | 0.00                 | 0.00                | 0.00                | 100.00       | 13   | 100.00 |
|                   | 其他國籍            | 0.00          | 0.00                 | 0.00                 | 0.00                | 0.00                | 100.00       | 13   | 100.00 |
|                   |                 |               |                      |                      |                     |                     |              |      |        |
| 調查遊憩<br>景點<br>#   | 鯉魚潭             | 1.10          | 0.37                 | 3.30                 | 1.10                | 0.73                | 93.41        | 273  | 100.00 |
|                   | 新光兆豐農場          | 5.83          | 0.97                 | 10.68                | 0.00                | 5.83                | 76.70        | 103  | 100.00 |
|                   | 初鹿牧場            | 1.94          | 2.91                 | 8.74                 | 0.00                | 7.77                | 78.64        | 103  | 100.00 |
|                   | 鹿野高台            | 2.91          | 0.00                 | 0.97                 | 0.97                | 8.74                | 86.41        | 103  | 100.00 |

\* 表示經卡方檢定(Chi-square Test)，該人文變項達到統計上顯著差異( $\alpha=0.05$ )。

# 表示該人文變項組間期望值小於5的比例超過25%，因此，未做卡方檢定 (Chi-square Test)。

原始問卷第A1題

附表4-10-A2 選擇到花東縱谷國家風景區或目前所在這個景點旅遊的相關資訊來源(可複選)

|          |             | 未曾索取  | 平面媒體  | 電子媒體  | 觀光、遊憩政府單位 | 電腦網路  | 旅行社   | 旅遊展覽 | 親友、同事、同學 | 其他    | 總計   |
|----------|-------------|-------|-------|-------|-----------|-------|-------|------|----------|-------|------|
|          |             | %     | %     | %     | %         | %     | %     | %    | %        | %     | 回答人數 |
| 整體       |             | 20.96 | 4.81  | 5.84  | 12.20     | 40.03 | 6.36  | 2.41 | 32.99    | 0.34  | 582  |
| 性別       | 男           | 21.97 | 5.30  | 6.44  | 13.26     | 37.88 | 6.06  | 2.65 | 32.95    | 0.00  | 264  |
|          | 女           | 20.13 | 4.40  | 5.35  | 11.32     | 41.82 | 6.60  | 2.20 | 33.02    | 0.63  | 318  |
|          |             |       |       |       |           |       |       |      |          |       |      |
| 年齡       | 12歲~19歲     | 11.76 | 0.00  | 2.94  | 2.94      | 41.18 | 2.94  | 5.88 | 52.94    | 0.00  | 34   |
|          | 20歲~29歲     | 7.28  | 3.31  | 5.30  | 14.57     | 52.98 | 4.64  | 3.97 | 38.41    | 0.00  | 151  |
|          | 30歲~39歲     | 22.10 | 3.31  | 4.42  | 13.81     | 44.75 | 3.87  | 1.66 | 29.28    | 0.55  | 181  |
|          | 40歲~49歲     | 31.68 | 5.94  | 4.95  | 4.95      | 31.68 | 6.93  | 0.99 | 29.70    | 0.99  | 101  |
|          | 50歲~59歲     | 24.24 | 13.64 | 12.12 | 15.15     | 24.24 | 16.67 | 1.52 | 36.36    | 0.00  | 66   |
|          | 60歲~69歲     | 36.11 | 0.00  | 11.11 | 19.44     | 22.22 | 8.33  | 2.78 | 19.44    | 0.00  | 36   |
|          | 70歲及以上      | 46.15 | 15.38 | 0.00  | 7.69      | 15.38 | 7.69  | 0.00 | 15.38    | 0.00  | 13   |
|          |             |       |       |       |           |       |       |      |          |       |      |
| 教育程度     | 國(初)中及以下    | 37.21 | 6.98  | 9.30  | 4.65      | 20.93 | 6.98  | 2.33 | 30.23    | 0.00  | 43   |
|          | 高中、職        | 22.88 | 6.78  | 7.63  | 10.17     | 27.12 | 13.56 | 3.39 | 36.44    | 0.00  | 118  |
|          | 大專及以上       | 18.76 | 4.04  | 4.99  | 13.54     | 45.61 | 4.28  | 2.14 | 32.30    | 0.48  | 421  |
|          |             | *     | #     | #     | *         | #     | #     | *    |          |       |      |
| 工作別      | 專技主管人員      | 25.00 | 7.69  | 6.41  | 9.62      | 41.67 | 4.49  | 1.92 | 26.28    | 1.28  | 156  |
|          | 技術員/事務人員    | 16.05 | 6.17  | 7.41  | 11.11     | 44.44 | 6.17  | 3.70 | 33.33    | 0.00  | 81   |
|          | 服務工作人員      | 25.40 | 3.17  | 3.97  | 11.11     | 36.51 | 8.73  | 2.38 | 30.16    | 0.00  | 126  |
|          | 農林漁牧及體力工作者  | 7.69  | 7.69  | 3.85  | 3.85      | 34.62 | 11.54 | 3.85 | 53.85    | 0.00  | 26   |
|          | 家管/退休/無業    | 27.93 | 3.60  | 8.11  | 18.92     | 33.33 | 8.11  | 1.80 | 27.03    | 0.00  | 111  |
|          | 學生          | 6.10  | 1.22  | 3.66  | 13.41     | 48.78 | 2.44  | 2.44 | 51.22    | 0.00  | 82   |
|          |             | *     |       |       | *         | #     | *     |      |          |       |      |
| 婚姻狀況     | 未婚          | 9.20  | 3.83  | 5.75  | 14.18     | 49.81 | 3.83  | 3.83 | 40.61    | 0.77  | 261  |
|          | 已婚          | 30.53 | 5.61  | 5.92  | 10.59     | 32.09 | 8.41  | 1.25 | 26.79    | 0.00  | 321  |
|          |             | *     |       |       | *         | *     | *     | *    |          |       |      |
| 個人每月平均所得 | 無經常性收入或沒有收入 | 19.26 | 1.48  | 6.67  | 15.56     | 39.26 | 6.67  | 2.96 | 36.30    | 0.00  | 135  |
|          | 未滿3萬元       | 18.32 | 3.05  | 4.58  | 12.98     | 37.40 | 7.63  | 3.05 | 41.98    | 0.00  | 131  |
|          | 3萬元~未滿5萬    | 21.76 | 5.70  | 6.74  | 11.92     | 41.45 | 5.18  | 1.55 | 30.05    | 0.00  | 193  |
|          | 5萬元~未滿10萬元  | 27.18 | 9.71  | 3.88  | 9.71      | 41.75 | 3.88  | 2.91 | 21.36    | 1.94  | 103  |
|          | 10萬元及以上     | 10.00 | 5.00  | 10.00 | 0.00      | 40.00 | 20.00 | 0.00 | 40.00    | 0.00  | 20   |
|          |             | *     |       |       | *         | #     | *     |      |          |       |      |
| 居住地區     | 北部地區        | 14.68 | 3.57  | 4.76  | 10.32     | 46.43 | 6.35  | 0.79 | 32.54    | 0.00  | 252  |
|          | 中部地區        | 14.61 | 3.37  | 12.36 | 20.22     | 40.45 | 4.49  | 2.25 | 40.45    | 0.00  | 89   |
|          | 南部地區        | 12.61 | 7.56  | 6.72  | 16.81     | 39.50 | 9.24  | 7.56 | 37.82    | 0.00  | 119  |
|          | 東部地區        | 59.78 | 3.26  | 1.09  | 4.35      | 17.39 | 2.17  | 1.09 | 23.91    | 0.00  | 92   |
|          | 國外地區        | 6.67  | 13.33 | 6.67  | 10.00     | 56.67 | 13.33 | 0.00 | 23.33    | 6.67  | 30   |
|          |             | *     | #     | *     | *         | *     | #     | *    |          |       |      |
| 國籍       | 本國          | 22.02 | 4.40  | 5.87  | 12.11     | 38.72 | 6.06  | 2.57 | 33.58    | 0.00  | 545  |
|          | 中國大陸        | 9.09  | 0.00  | 18.18 | 36.36     | 72.73 | 27.27 | 0.00 | 27.27    | 0.00  | 11   |
|          | 港澳          | 7.69  | 30.77 | 0.00  | 0.00      | 53.85 | 7.69  | 0.00 | 23.08    | 0.00  | 13   |
|          | 其他國籍        | 0.00  | 0.00  | 0.00  | 7.69      | 53.85 | 0.00  | 0.00 | 23.08    | 15.38 | 13   |
|          |             | #     | #     | #     | #         | #     | #     | #    |          |       |      |
| 調查遊憩景點   | 鯉魚潭         | 24.91 | 4.40  | 6.23  | 14.29     | 40.66 | 2.93  | 1.47 | 29.30    | 0.73  | 273  |
|          | 新光兆豐農場      | 11.65 | 8.74  | 2.91  | 5.83      | 41.75 | 8.74  | 1.94 | 38.83    | 0.00  | 103  |
|          | 初鹿牧場        | 24.27 | 4.85  | 3.88  | 13.59     | 41.75 | 10.68 | 1.94 | 30.10    | 0.00  | 103  |
|          | 鹿野高台        | 16.50 | 1.94  | 9.71  | 11.65     | 34.95 | 8.74  | 5.83 | 39.81    | 0.00  | 103  |
|          |             | *     | #     |       | *         | #     | *     | #    |          |       |      |

\* 表示經卡方檢定(Chi-square Test)，該人文變項達到統計上顯著差異( $\alpha=0.05$ )。

# 表示該人文變項組間期望值小於5的比例超過25%，因此，未做卡方檢定 (Chi-square Test)。

原始問卷第A2題

註：本表為複選情形，因此百分比加總超過100%

附表4-10-A2.1 上網查詢這次旅遊相關資訊使用的工具(可複選)

|          |             | 電腦 (桌上型、筆記型電腦) | 平板電腦 (iPad...等) | 智慧型手機 (iPhone...等) | GPS(衛星導航/定位系統、全球定位系統) | 個人數位助理 (PDA) | 總計   |
|----------|-------------|----------------|-----------------|--------------------|-----------------------|--------------|------|
|          |             | %              | %               | %                  | %                     | %            | 回答人數 |
| 整體       |             | 93.62          | 14.89           | 29.79              | 4.26                  | 0.00         | 141  |
| 性別       | 男           | 91.94          | 14.52           | 29.03              | 1.61                  | 0.00         | 62   |
|          | 女           | 94.94          | 15.19           | 30.38              | 6.33                  | 0.00         | 79   |
|          |             | #              | #               | #                  | #                     | #            | #    |
| 年齡       | 12歲~19歲     | 84.62          | 0.00            | 15.38              | 15.38                 | 0.00         | 13   |
|          | 20歲~29歲     | 95.74          | 17.02           | 38.30              | 4.26                  | 0.00         | 47   |
|          | 30歲~39歲     | 88.89          | 24.44           | 35.56              | 4.44                  | 0.00         | 45   |
|          | 40歲~49歲     | 100.00         | 8.33            | 12.50              | 0.00                  | 0.00         | 24   |
|          | 50歲~59歲     | 100.00         | 0.00            | 25.00              | 0.00                  | 0.00         | 8    |
|          | 60歲~69歲     | 100.00         | 0.00            | 25.00              | 0.00                  | 0.00         | 4    |
|          | 70歲及以上      | --             | --              | --                 | --                    | --           | --   |
|          |             | #              | #               | #                  | #                     | #            | #    |
| 教育程度     | 國(初)中及以下    | 83.33          | 16.67           | 0.00               | 16.67                 | 0.00         | 6    |
|          | 高中、職        | 88.89          | 11.11           | 27.78              | 0.00                  | 0.00         | 18   |
|          | 大專及以上       | 94.87          | 15.38           | 31.62              | 4.27                  | 0.00         | 117  |
|          |             | #              | #               | #                  | #                     | #            | #    |
| 工作別      | 專技主管人員      | 92.68          | 17.07           | 24.39              | 0.00                  | 0.00         | 41   |
|          | 技術員/事務人員    | 86.96          | 26.09           | 34.78              | 13.04                 | 0.00         | 23   |
|          | 服務工作人員      | 100.00         | 13.79           | 41.38              | 3.45                  | 0.00         | 29   |
|          | 農林漁牧及體力工作者  | 100.00         | 40.00           | 20.00              | 0.00                  | 0.00         | 5    |
|          | 家管/退休/無業    | 100.00         | 6.25            | 31.25              | 0.00                  | 0.00         | 16   |
|          | 學生          | 88.89          | 3.70            | 22.22              | 7.41                  | 0.00         | 27   |
|          |             | #              | #               | #                  | #                     | #            | #    |
| 婚姻狀況     | 未婚          | 91.03          | 11.54           | 34.62              | 6.41                  | 0.00         | 78   |
|          | 已婚          | 96.83          | 19.05           | 23.81              | 1.59                  | 0.00         | 63   |
|          |             | #              | #               | #                  | #                     | #            | #    |
| 個人每月平均所得 | 無經常性收入或沒有收入 | 89.29          | 0.00            | 21.43              | 7.14                  | 0.00         | 28   |
|          | 未滿3萬元       | 96.67          | 16.67           | 26.67              | 3.33                  | 0.00         | 30   |
|          | 3萬元~未滿5萬    | 94.00          | 16.00           | 36.00              | 4.00                  | 0.00         | 50   |
|          | 5萬元~未滿10萬元  | 92.86          | 28.57           | 32.14              | 3.57                  | 0.00         | 28   |
|          | 10萬元及以上     | 100.00         | 0.00            | 20.00              | 0.00                  | 0.00         | 5    |
|          |             | #              | #               | #                  | #                     | #            | #    |
| 居住地區     | 北部地區        | 94.74          | 13.16           | 36.84              | 5.26                  | 0.00         | 76   |
|          | 中部地區        | 93.75          | 18.75           | 18.75              | 0.00                  | 0.00         | 16   |
|          | 南部地區        | 84.62          | 23.08           | 34.62              | 7.69                  | 0.00         | 26   |
|          | 東部地區        | 100.00         | 0.00            | 7.14               | 0.00                  | 0.00         | 14   |
|          | 國外地區        | 100.00         | 22.22           | 11.11              | 0.00                  | 0.00         | 9    |
|          |             | #              | #               | #                  | #                     | #            | #    |
| 國籍       | 本國          | 93.02          | 12.40           | 30.23              | 4.65                  | 0.00         | 129  |
|          | 中國大陸        | 100.00         | 33.33           | 0.00               | 0.00                  | 0.00         | 3    |
|          | 港澳          | 100.00         | 50.00           | 50.00              | 0.00                  | 0.00         | 4    |
|          | 其他國籍        | 100.00         | 40.00           | 20.00              | 0.00                  | 0.00         | 5    |
|          |             | #              | #               | #                  | #                     | #            | #    |
| 調查遊憩景點   | 鯉魚潭         | 93.94          | 12.12           | 40.91              | 4.55                  | 0.00         | 66   |
|          | 新光兆豐農場      | 96.67          | 13.33           | 20.00              | 0.00                  | 0.00         | 30   |
|          | 初鹿牧場        | 82.61          | 13.04           | 26.09              | 8.70                  | 0.00         | 23   |
|          | 鹿野高台        | 100.00         | 27.27           | 13.64              | 4.55                  | 0.00         | 22   |
|          |             | #              | #               | #                  | #                     | #            | #    |

\* 表示經卡方檢定(Chi-square Test)，該人文變項達到統計上顯著差異( $\alpha=0.05$ )。

# 表示該人文變項組間期望值小於5的比例超過25%，因此，未做卡方檢定 (Chi-square Test)。

原始問卷第A2.1題

註：1.本表為複選情形，因此百分比加總超過100%

2.本表僅包括A2題回答使用電腦網路查詢本次旅遊資訊的受訪者

附表4-10-A3.1 從出發地到花東縱谷國家風景區或目前所在景點旅遊主要利用的交通工具

|                   |             | 自小客車  | 大型遊覽車 | 公、民營客運 | 機車    | 臺鐵(火車) | 高鐵   | 飛機    |
|-------------------|-------------|-------|-------|--------|-------|--------|------|-------|
|                   |             | %     | %     | %      | %     | %      | %    | %     |
| 整體                |             | 51.20 | 8.76  | 0.69   | 5.33  | 28.18  | 0.34 | 3.26  |
| 性別<br>#           | 男           | 55.68 | 7.20  | 0.38   | 5.30  | 25.00  | 0.38 | 2.65  |
|                   | 女           | 47.48 | 10.06 | 0.94   | 5.35  | 30.82  | 0.31 | 3.77  |
|                   |             |       |       |        |       |        |      |       |
| 年齡<br>#           | 12歲~19歲     | 44.12 | 11.76 | 0.00   | 11.76 | 32.35  | 0.00 | 0.00  |
|                   | 20歲~29歲     | 37.75 | 4.64  | 1.32   | 11.92 | 37.09  | 0.00 | 4.64  |
|                   | 30歲~39歲     | 55.80 | 6.08  | 0.55   | 3.87  | 28.73  | 0.00 | 3.31  |
|                   | 40歲~49歲     | 61.39 | 7.92  | 0.99   | 0.99  | 23.76  | 0.99 | 1.98  |
|                   | 50歲~59歲     | 46.97 | 24.24 | 0.00   | 1.52  | 24.24  | 0.00 | 0.00  |
|                   | 60歲~69歲     | 63.89 | 11.11 | 0.00   | 0.00  | 8.33   | 2.78 | 11.11 |
|                   | 70歲及以上      | 69.23 | 7.69  | 0.00   | 0.00  | 15.38  | 0.00 | 0.00  |
|                   |             |       |       |        |       |        |      |       |
| 教育程度<br>#         | 國(初)中及以下    | 74.42 | 18.60 | 0.00   | 2.33  | 4.65   | 0.00 | 0.00  |
|                   | 高中、職        | 45.76 | 20.34 | 0.00   | 2.54  | 24.58  | 0.00 | 4.24  |
|                   | 大專及以上       | 50.36 | 4.51  | 0.95   | 6.41  | 31.59  | 0.48 | 3.33  |
|                   |             |       |       |        |       |        |      |       |
| 工作別<br>#          | 專技主管人員      | 58.97 | 5.13  | 0.64   | 1.28  | 25.00  | 0.64 | 5.13  |
|                   | 技術員/事務人員    | 37.04 | 6.17  | 0.00   | 3.70  | 50.62  | 0.00 | 0.00  |
|                   | 服務工作人員      | 59.52 | 8.73  | 0.79   | 2.38  | 23.02  | 0.79 | 3.17  |
|                   | 農林漁牧及體力工作者  | 53.85 | 15.38 | 0.00   | 11.54 | 15.38  | 0.00 | 0.00  |
|                   | 家管/退休/無業    | 54.95 | 13.51 | 0.00   | 2.70  | 21.62  | 0.00 | 5.41  |
|                   | 學生          | 31.71 | 9.76  | 2.44   | 20.73 | 32.93  | 0.00 | 1.22  |
|                   |             |       |       |        |       |        |      |       |
| 婚姻狀況<br>#         | 未婚          | 38.31 | 5.75  | 1.15   | 9.96  | 39.85  | 0.00 | 3.45  |
|                   | 已婚          | 61.68 | 11.21 | 0.31   | 1.56  | 18.69  | 0.62 | 3.12  |
|                   |             |       |       |        |       |        |      |       |
| 個人每月<br>平均所得<br># | 無經常性收入或沒有收入 | 45.19 | 17.04 | 1.48   | 7.41  | 22.96  | 0.00 | 2.96  |
|                   | 未滿3萬元       | 41.22 | 11.45 | 0.00   | 11.45 | 30.53  | 0.00 | 3.82  |
|                   | 3萬元~未滿5萬    | 58.03 | 5.18  | 1.04   | 2.59  | 31.09  | 0.00 | 2.07  |
|                   | 5萬元~未滿10萬元  | 61.17 | 2.91  | 0.00   | 0.00  | 28.16  | 0.97 | 2.91  |
|                   | 10萬元及以上     | 40.00 | 0.00  | 0.00   | 5.00  | 20.00  | 5.00 | 15.00 |
|                   |             |       |       |        |       |        |      |       |
| 居住地區<br>#         | 北部地區        | 42.86 | 4.37  | 0.40   | 7.14  | 40.48  | 0.40 | 1.59  |
|                   | 中部地區        | 51.69 | 17.98 | 0.00   | 3.37  | 25.84  | 1.12 | 0.00  |
|                   | 南部地區        | 53.78 | 14.29 | 1.68   | 2.52  | 26.05  | 0.00 | 0.84  |
|                   | 東部地區        | 82.61 | 5.43  | 0.00   | 7.61  | 3.26   | 0.00 | 0.00  |
|                   | 國外地區        | 13.33 | 6.67  | 3.33   | 0.00  | 16.67  | 0.00 | 46.67 |
|                   |             |       |       |        |       |        |      |       |
| 國籍<br>#           | 本國          | 53.39 | 8.99  | 0.55   | 5.69  | 28.62  | 0.37 | 0.92  |
|                   | 中國大陸        | 9.09  | 18.18 | 0.00   | 0.00  | 18.18  | 0.00 | 45.45 |
|                   | 港澳          | 23.08 | 0.00  | 7.69   | 0.00  | 15.38  | 0.00 | 46.15 |
|                   | 其他國籍        | 23.08 | 0.00  | 0.00   | 0.00  | 30.77  | 0.00 | 23.08 |
|                   |             |       |       |        |       |        |      |       |
| 調查遊憩<br>景點<br>#   | 鯉魚潭         | 52.01 | 1.47  | 0.37   | 6.96  | 32.97  | 0.37 | 2.93  |
|                   | 新光兆豐農場      | 42.72 | 11.65 | 1.94   | 6.80  | 33.01  | 0.00 | 1.94  |
|                   | 初鹿牧場        | 59.22 | 17.48 | 0.00   | 2.91  | 15.53  | 0.97 | 1.94  |
|                   | 鹿野高台        | 49.51 | 16.50 | 0.97   | 1.94  | 23.30  | 0.00 | 6.80  |

\* 表示經卡方檢定(Chi-square Test)，該人文變項達到統計上顯著差異( $\alpha=0.05$ )。

# 表示該人文變項組間期望值小於5的比例超過25%，因此，未做卡方檢定 (Chi-square Test)。

原始問卷第A3題

附表4-10-A3.1 從出發地到花東縱谷國家風景區或目前所在景點旅遊主要利用的交通工具(續完)

|           |             | 出租汽車 | 計程車   | 自行車、協力車 | 旅遊專車(含觀光巴士、觀光列車) | 總計   |        |
|-----------|-------------|------|-------|---------|------------------|------|--------|
|           |             | %    | %     | %       | %                | 回答人數 | %      |
| 整體        |             | 0.52 | 0.86  | 0.34    | 0.52             | 582  | 100.00 |
| 性別#       | 男           | 1.14 | 0.76  | 0.38    | 1.14             | 264  | 100.00 |
|           | 女           | 0.00 | 0.94  | 0.31    | 0.00             | 318  | 100.00 |
|           |             |      |       |         |                  |      |        |
| 年齡#       | 12歲~19歲     | 0.00 | 0.00  | 0.00    | 0.00             | 34   | 100.00 |
|           | 20歲~29歲     | 0.66 | 1.32  | 0.66    | 0.00             | 151  | 100.00 |
|           | 30歲~39歲     | 0.55 | 1.10  | 0.00    | 0.00             | 181  | 100.00 |
|           | 40歲~49歲     | 0.00 | 0.99  | 0.99    | 0.00             | 101  | 100.00 |
|           | 50歲~59歲     | 1.52 | 0.00  | 0.00    | 1.52             | 66   | 100.00 |
|           | 60歲~69歲     | 0.00 | 0.00  | 0.00    | 2.78             | 36   | 100.00 |
|           | 70歲及以上      | 0.00 | 0.00  | 0.00    | 7.69             | 13   | 100.00 |
|           |             |      |       |         |                  |      |        |
| 教育程度#     | 國(初)中及以下    | 0.00 | 0.00  | 0.00    | 0.00             | 43   | 100.00 |
|           | 高中、職        | 1.69 | 0.00  | 0.00    | 0.85             | 118  | 100.00 |
|           | 大專及以上       | 0.24 | 1.19  | 0.48    | 0.48             | 421  | 100.00 |
|           |             |      |       |         |                  |      |        |
| 工作別#      | 專技主管人員      | 1.28 | 1.28  | 0.00    | 0.64             | 156  | 100.00 |
|           | 技術員/事務人員    | 0.00 | 1.23  | 1.23    | 0.00             | 81   | 100.00 |
|           | 服務工作人員      | 0.79 | 0.79  | 0.00    | 0.00             | 126  | 100.00 |
|           | 農林漁牧及體力工作者  | 0.00 | 3.85  | 0.00    | 0.00             | 26   | 100.00 |
|           | 家管/退休/無業    | 0.00 | 0.00  | 0.00    | 1.80             | 111  | 100.00 |
|           | 學生          | 0.00 | 0.00  | 1.22    | 0.00             | 82   | 100.00 |
|           |             |      |       |         |                  |      |        |
| 婚姻狀況#     | 未婚          | 0.38 | 0.77  | 0.38    | 0.00             | 261  | 100.00 |
|           | 已婚          | 0.62 | 0.93  | 0.31    | 0.93             | 321  | 100.00 |
|           |             |      |       |         |                  |      |        |
| 個人每月平均所得# | 無經常性收入或沒有收入 | 0.74 | 0.00  | 0.74    | 1.48             | 135  | 100.00 |
|           | 未滿3萬元       | 0.00 | 1.53  | 0.00    | 0.00             | 131  | 100.00 |
|           | 3萬元~未滿5萬    | 0.00 | 0.00  | 0.00    | 0.00             | 193  | 100.00 |
|           | 5萬元~未滿10萬元  | 0.97 | 1.94  | 0.97    | 0.00             | 103  | 100.00 |
|           | 10萬元及以上     | 5.00 | 5.00  | 0.00    | 5.00             | 20   | 100.00 |
|           |             |      |       |         |                  |      |        |
| 居住地區#     | 北部地區        | 0.79 | 1.19  | 0.40    | 0.40             | 252  | 100.00 |
|           | 中部地區        | 0.00 | 0.00  | 0.00    | 0.00             | 89   | 100.00 |
|           | 南部地區        | 0.00 | 0.84  | 0.00    | 0.00             | 119  | 100.00 |
|           | 東部地區        | 0.00 | 0.00  | 1.09    | 0.00             | 92   | 100.00 |
|           | 國外地區        | 3.33 | 3.33  | 0.00    | 6.67             | 30   | 100.00 |
|           |             |      |       |         |                  |      |        |
| 國籍#       | 本國          | 0.37 | 0.55  | 0.37    | 0.18             | 545  | 100.00 |
|           | 中國大陸        | 0.00 | 0.00  | 0.00    | 9.09             | 11   | 100.00 |
|           | 港澳          | 0.00 | 0.00  | 0.00    | 7.69             | 13   | 100.00 |
|           | 其他國籍        | 7.69 | 15.38 | 0.00    | 0.00             | 13   | 100.00 |
|           |             |      |       |         |                  |      |        |
| 調查遊憩景點#   | 鯉魚潭         | 1.10 | 1.10  | 0.73    | 0.00             | 273  | 100.00 |
|           | 新光兆豐農場      | 0.00 | 0.97  | 0.00    | 0.97             | 103  | 100.00 |
|           | 初鹿牧場        | 0.00 | 0.00  | 0.00    | 1.94             | 103  | 100.00 |
|           | 鹿野高台        | 0.00 | 0.97  | 0.00    | 0.00             | 103  | 100.00 |
|           |             |      |       |         |                  |      |        |

\* 表示經卡方檢定(Chi-square Test)，該人文變項達到統計上顯著差異( $\alpha=0.05$ )。

# 表示該人文變項組間期望值小於5的比例超過25%，因此，未做卡方檢定 (Chi-square Test)。

原始問卷第A3題

附表4-10-A3.2 從出發地到花東縱谷國家風景區或目前所在景點旅遊次要利用的交通工具

|                   |             | 自小客車  | 大型遊覽車 | 公、民營客運 | 機車    | 臺鐵(火車) | 高鐵   | 小型巴士 | 飛機   |
|-------------------|-------------|-------|-------|--------|-------|--------|------|------|------|
|                   |             | %     | %     | %      | %     | %      | %    | %    | %    |
| 整體                |             | 4.98  | 2.58  | 1.03   | 10.48 | 4.12   | 0.17 | 0.52 | 0.34 |
| 性別<br>#           | 男           | 3.41  | 1.52  | 1.14   | 10.23 | 3.79   | 0.38 | 0.38 | 0.00 |
|                   | 女           | 6.29  | 3.46  | 0.94   | 10.69 | 4.40   | 0.00 | 0.63 | 0.63 |
|                   |             |       |       |        |       |        |      |      |      |
| 年齡<br>#           | 12歲~19歲     | 8.82  | 2.94  | 0.00   | 17.65 | 2.94   | 0.00 | 0.00 | 0.00 |
|                   | 20歲~29歲     | 3.31  | 1.99  | 0.66   | 19.87 | 5.96   | 0.66 | 0.00 | 0.66 |
|                   | 30歲~39歲     | 3.87  | 2.21  | 2.21   | 10.50 | 4.42   | 0.00 | 0.55 | 0.00 |
|                   | 40歲~49歲     | 6.93  | 2.97  | 0.00   | 2.97  | 3.96   | 0.00 | 0.99 | 0.99 |
|                   | 50歲~59歲     | 6.06  | 6.06  | 0.00   | 4.55  | 1.52   | 0.00 | 0.00 | 0.00 |
|                   | 60歲~69歲     | 8.33  | 0.00  | 2.78   | 0.00  | 2.78   | 0.00 | 2.78 | 0.00 |
|                   | 70歲及以上      | 0.00  | 0.00  | 0.00   | 0.00  | 0.00   | 0.00 | 0.00 | 0.00 |
|                   |             |       |       |        |       |        |      |      |      |
| 教育程度<br>#         | 國(初)中及以下    | 4.65  | 0.00  | 0.00   | 0.00  | 0.00   | 0.00 | 0.00 | 0.00 |
|                   | 高中、職        | 9.32  | 4.24  | 1.69   | 5.08  | 0.00   | 0.00 | 0.85 | 0.00 |
|                   | 大專及以上       | 3.80  | 2.38  | 0.95   | 13.06 | 5.70   | 0.24 | 0.48 | 0.48 |
|                   |             |       |       |        |       |        |      |      |      |
| 工作別<br>#          | 專技主管人員      | 5.13  | 1.92  | 0.00   | 8.97  | 3.85   | 0.00 | 0.00 | 0.64 |
|                   | 技術員/事務人員    | 6.17  | 7.41  | 2.47   | 17.28 | 1.23   | 1.23 | 0.00 | 0.00 |
|                   | 服務工作人員      | 2.38  | 1.59  | 1.59   | 10.32 | 5.56   | 0.00 | 1.59 | 0.00 |
|                   | 農林漁牧及體力工作者  | 3.85  | 3.85  | 0.00   | 3.85  | 7.69   | 0.00 | 0.00 | 0.00 |
|                   | 家管/退休/無業    | 5.41  | 1.80  | 0.90   | 3.60  | 4.50   | 0.00 | 0.90 | 0.00 |
|                   | 學生          | 7.32  | 1.22  | 1.22   | 18.29 | 3.66   | 0.00 | 0.00 | 1.22 |
|                   |             |       |       |        |       |        |      |      |      |
| 婚姻狀況<br>#         | 未婚          | 5.36  | 2.68  | 1.53   | 18.01 | 5.75   | 0.38 | 0.00 | 0.77 |
|                   | 已婚          | 4.67  | 2.49  | 0.62   | 4.36  | 2.80   | 0.00 | 0.93 | 0.00 |
|                   |             |       |       |        |       |        |      |      |      |
| 個人每月<br>平均所得<br># | 無經常性收入或沒有收入 | 5.93  | 1.48  | 0.74   | 7.41  | 3.70   | 0.00 | 0.00 | 0.74 |
|                   | 未滿3萬元       | 4.58  | 3.05  | 2.29   | 15.27 | 3.82   | 0.00 | 0.00 | 0.00 |
|                   | 3萬元~未滿5萬    | 4.15  | 3.63  | 0.52   | 12.95 | 2.59   | 0.52 | 0.52 | 0.00 |
|                   | 5萬元~未滿10萬元  | 6.80  | 0.00  | 0.97   | 5.83  | 3.88   | 0.00 | 1.94 | 0.97 |
|                   | 10萬元及以上     | 0.00  | 10.00 | 0.00   | 0.00  | 25.00  | 0.00 | 0.00 | 0.00 |
|                   |             |       |       |        |       |        |      |      |      |
| 居住地區<br>#         | 北部地區        | 3.97  | 4.76  | 1.59   | 14.29 | 5.16   | 0.40 | 0.79 | 0.40 |
|                   | 中部地區        | 3.37  | 1.12  | 0.00   | 10.11 | 3.37   | 0.00 | 0.00 | 0.00 |
|                   | 南部地區        | 6.72  | 0.84  | 0.00   | 10.92 | 0.84   | 0.00 | 0.00 | 0.00 |
|                   | 東部地區        | 2.17  | 0.00  | 0.00   | 3.26  | 0.00   | 0.00 | 0.00 | 0.00 |
|                   | 國外地區        | 20.00 | 3.33  | 6.67   | 0.00  | 23.33  | 0.00 | 3.33 | 3.33 |
|                   |             |       |       |        |       |        |      |      |      |
| 國籍<br>#           | 本國          | 4.22  | 2.57  | 0.73   | 11.19 | 3.12   | 0.00 | 0.37 | 0.18 |
|                   | 中國大陸        | 18.18 | 9.09  | 9.09   | 0.00  | 9.09   | 0.00 | 0.00 | 9.09 |
|                   | 港澳          | 7.69  | 0.00  | 0.00   | 0.00  | 30.77  | 7.69 | 0.00 | 0.00 |
|                   | 其他國籍        | 23.08 | 0.00  | 7.69   | 0.00  | 15.38  | 0.00 | 7.69 | 0.00 |
|                   |             |       |       |        |       |        |      |      |      |
| 調查遊憩<br>景點<br>#   | 鯉魚潭         | 6.59  | 2.20  | 0.73   | 14.29 | 5.13   | 0.00 | 0.73 | 0.00 |
|                   | 新光兆豐農場      | 2.91  | 6.80  | 2.91   | 3.88  | 3.88   | 0.00 | 0.97 | 0.97 |
|                   | 初鹿牧場        | 0.97  | 0.97  | 0.97   | 10.68 | 0.97   | 0.97 | 0.00 | 0.97 |
|                   | 鹿野高台        | 6.80  | 0.97  | 0.00   | 6.80  | 4.85   | 0.00 | 0.00 | 0.00 |

\* 表示經卡方檢定(Chi-square Test)，該人文變項達到統計上顯著差異( $\alpha=0.05$ )。

# 表示該人文變項組間期望值小於5的比例超過25%，因此，未做卡方檢定 (Chi-square Test)。

原始問卷第A3題



附表4-10-A3.2 從出發地到花東縱谷國家風景區或目前所在景點旅遊次要利用的交通工具(續完)

|            |             | 出租汽車  | 計程車   | 自行車、協力車 | 旅遊專車(含觀光巴士、觀光列車) | 沒有其他交通工具 | 總計   |        |
|------------|-------------|-------|-------|---------|------------------|----------|------|--------|
|            |             | %     | %     | %       | %                | %        | 回答人數 | %      |
| 整體         |             | 7.04  | 1.55  | 0.17    | 1.89             | 65.12    | 582  | 100.00 |
| 性別 #       | 男           | 5.68  | 1.14  | 0.38    | 2.27             | 69.70    | 264  | 100.00 |
|            | 女           | 8.18  | 1.89  | 0.00    | 1.57             | 61.32    | 318  | 100.00 |
| 年齡 #       | 12歲~19歲     | 0.00  | 2.94  | 0.00    | 2.94             | 61.76    | 34   | 100.00 |
|            | 20歲~29歲     | 6.62  | 3.31  | 0.66    | 1.32             | 54.97    | 151  | 100.00 |
|            | 30歲~39歲     | 10.50 | 1.10  | 0.00    | 1.10             | 63.54    | 181  | 100.00 |
|            | 40歲~49歲     | 6.93  | 0.99  | 0.00    | 1.98             | 71.29    | 101  | 100.00 |
|            | 50歲~59歲     | 4.55  | 0.00  | 0.00    | 3.03             | 74.24    | 66   | 100.00 |
|            | 60歲~69歲     | 2.78  | 0.00  | 0.00    | 2.78             | 77.78    | 36   | 100.00 |
|            | 70歲及以上      | 7.69  | 0.00  | 0.00    | 7.69             | 84.62    | 13   | 100.00 |
| 教育程度 #     | 國(初)中及以下    | 0.00  | 0.00  | 0.00    | 0.00             | 95.35    | 43   | 100.00 |
|            | 高中、職        | 5.08  | 0.85  | 0.00    | 2.54             | 70.34    | 118  | 100.00 |
|            | 大專及以上       | 8.31  | 1.90  | 0.24    | 1.90             | 60.57    | 421  | 100.00 |
| 工作別 #      | 專技主管人員      | 7.69  | 1.28  | 0.64    | 2.56             | 67.31    | 156  | 100.00 |
|            | 技術員/事務人員    | 13.58 | 2.47  | 0.00    | 0.00             | 48.15    | 81   | 100.00 |
|            | 服務工作人員      | 7.14  | 0.00  | 0.00    | 1.59             | 68.25    | 126  | 100.00 |
|            | 農林漁牧及體力工作者  | 3.85  | 0.00  | 0.00    | 0.00             | 76.92    | 26   | 100.00 |
|            | 家管/退休/無業    | 6.31  | 0.90  | 0.00    | 3.60             | 72.07    | 111  | 100.00 |
|            | 學生          | 1.22  | 4.88  | 0.00    | 1.22             | 59.76    | 82   | 100.00 |
|            |             |       |       |         |                  |          |      |        |
| 婚姻狀況 #     | 未婚          | 8.43  | 2.68  | 0.38    | 1.92             | 52.11    | 261  | 100.00 |
|            | 已婚          | 5.92  | 0.62  | 0.00    | 1.87             | 75.70    | 321  | 100.00 |
| 個人每月平均所得 # | 無經常性收入或沒有收入 | 5.19  | 2.22  | 0.00    | 2.22             | 70.37    | 135  | 100.00 |
|            | 未滿3萬元       | 5.34  | 1.53  | 0.00    | 1.53             | 62.60    | 131  | 100.00 |
|            | 3萬元~未滿5萬    | 9.84  | 1.04  | 0.00    | 1.04             | 63.21    | 193  | 100.00 |
|            | 5萬元~未滿10萬元  | 7.77  | 0.97  | 0.97    | 2.91             | 66.99    | 103  | 100.00 |
|            | 10萬元及以上     | 0.00  | 5.00  | 0.00    | 5.00             | 55.00    | 20   | 100.00 |
|            |             |       |       |         |                  |          |      |        |
| 居住地區 #     | 北部地區        | 10.32 | 1.98  | 0.00    | 3.17             | 53.17    | 252  | 100.00 |
|            | 中部地區        | 8.99  | 0.00  | 0.00    | 1.12             | 71.91    | 89   | 100.00 |
|            | 南部地區        | 5.88  | 1.68  | 0.84    | 0.84             | 71.43    | 119  | 100.00 |
|            | 東部地區        | 0.00  | 0.00  | 0.00    | 0.00             | 94.57    | 92   | 100.00 |
|            | 國外地區        | 0.00  | 6.67  | 0.00    | 3.33             | 30.00    | 30   | 100.00 |
| 國籍 #       | 本國          | 7.16  | 1.28  | 0.18    | 1.83             | 67.16    | 545  | 100.00 |
|            | 中國大陸        | 18.18 | 0.00  | 0.00    | 0.00             | 27.27    | 11   | 100.00 |
|            | 港澳          | 0.00  | 15.38 | 0.00    | 0.00             | 38.46    | 13   | 100.00 |
|            | 其他國籍        | 0.00  | 0.00  | 0.00    | 7.69             | 38.46    | 13   | 100.00 |
| 調查遊憩景點 #   | 鯉魚潭         | 8.06  | 1.47  | 0.37    | 0.37             | 60.07    | 273  | 100.00 |
|            | 新光兆豐農場      | 6.80  | 1.94  | 0.00    | 7.77             | 61.17    | 103  | 100.00 |
|            | 初鹿牧場        | 1.94  | 0.97  | 0.00    | 0.00             | 80.58    | 103  | 100.00 |
|            | 鹿野高台        | 9.71  | 1.94  | 0.00    | 1.94             | 66.99    | 103  | 100.00 |

\* 表示經卡方檢定(Chi-square Test)，該人文變項達到統計上顯著差異( $\alpha=0.05$ )。

# 表示該人文變項組間期望值小於5的比例超過25%，因此，未做卡方檢定 (Chi-square Test)。

原始問卷第A3題

附表4-10-A3.3 從出發地到花東縱谷國家風景區或目前所在景點旅遊再次要利用的交通工具

|           |             | 自小客車 | 機車    | 飛機   | 出租汽車 | 計程車  | 旅遊專車(含觀光巴士、觀光列車) | 徒步   | 沒有其他交通工具 | 總計   |        |
|-----------|-------------|------|-------|------|------|------|------------------|------|----------|------|--------|
|           |             | %    | %     | %    | %    | %    | %                | %    | %        | 回答人數 | %      |
| 整體        |             | 0.34 | 0.86  | 0.17 | 0.34 | 0.34 | 0.52             | 0.34 | 97.08    | 582  | 100.00 |
| 性別#       | 男           | 0.00 | 1.52  | 0.38 | 0.38 | 0.38 | 0.76             | 0.38 | 96.21    | 264  | 100.00 |
|           | 女           | 0.63 | 0.31  | 0.00 | 0.31 | 0.31 | 0.31             | 0.31 | 97.80    | 318  | 100.00 |
|           |             |      |       |      |      |      |                  |      |          |      |        |
| 年齡#       | 12歲~19歲     | 0.00 | 0.00  | 0.00 | 0.00 | 0.00 | 0.00             | 0.00 | 100.00   | 34   | 100.00 |
|           | 20歲~29歲     | 0.66 | 1.32  | 0.00 | 0.00 | 0.00 | 0.66             | 0.00 | 97.35    | 151  | 100.00 |
|           | 30歲~39歲     | 0.00 | 1.66  | 0.55 | 0.00 | 0.55 | 0.55             | 1.10 | 95.58    | 181  | 100.00 |
|           | 40歲~49歲     | 0.99 | 0.00  | 0.00 | 1.98 | 0.00 | 0.99             | 0.00 | 96.04    | 101  | 100.00 |
|           | 50歲~59歲     | 0.00 | 0.00  | 0.00 | 0.00 | 0.00 | 0.00             | 0.00 | 100.00   | 66   | 100.00 |
|           | 60歲~69歲     | 0.00 | 0.00  | 0.00 | 0.00 | 2.78 | 0.00             | 0.00 | 97.22    | 36   | 100.00 |
|           | 70歲及以上      | 0.00 | 0.00  | 0.00 | 0.00 | 0.00 | 0.00             | 0.00 | 100.00   | 13   | 100.00 |
|           |             |      |       |      |      |      |                  |      |          |      |        |
| 教育程度#     | 國(初)中及以下    | 0.00 | 0.00  | 0.00 | 0.00 | 0.00 | 0.00             | 0.00 | 100.00   | 43   | 100.00 |
|           | 高中、職        | 0.00 | 0.85  | 0.00 | 0.00 | 0.00 | 0.00             | 0.00 | 99.15    | 118  | 100.00 |
|           | 大專及以上       | 0.48 | 0.95  | 0.24 | 0.48 | 0.48 | 0.71             | 0.48 | 96.20    | 421  | 100.00 |
|           |             |      |       |      |      |      |                  |      |          |      |        |
| 工作別#      | 專技主管人員      | 0.64 | 0.64  | 0.00 | 0.64 | 0.64 | 1.28             | 0.00 | 96.15    | 156  | 100.00 |
|           | 技術員/事務人員    | 0.00 | 2.47  | 0.00 | 0.00 | 0.00 | 0.00             | 1.23 | 96.30    | 81   | 100.00 |
|           | 服務工作人員      | 0.79 | 1.59  | 0.79 | 0.00 | 0.00 | 0.00             | 0.79 | 96.03    | 126  | 100.00 |
|           | 農林漁牧及體力工作者  | 0.00 | 0.00  | 0.00 | 3.85 | 0.00 | 0.00             | 0.00 | 96.15    | 26   | 100.00 |
|           | 家管/退休/無業    | 0.00 | 0.00  | 0.00 | 0.00 | 0.90 | 0.00             | 0.00 | 99.10    | 111  | 100.00 |
|           | 學生          | 0.00 | 0.00  | 0.00 | 0.00 | 0.00 | 1.22             | 0.00 | 98.78    | 82   | 100.00 |
|           |             |      |       |      |      |      |                  |      |          |      |        |
| 婚姻狀況#     | 未婚          | 0.38 | 1.92  | 0.00 | 0.38 | 0.00 | 0.38             | 0.77 | 96.17    | 261  | 100.00 |
|           | 已婚          | 0.31 | 0.00  | 0.31 | 0.31 | 0.62 | 0.62             | 0.00 | 97.82    | 321  | 100.00 |
|           |             |      |       |      |      |      |                  |      |          |      |        |
| 個人每月平均所得# | 無經常性收入或沒有收入 | 0.00 | 0.00  | 0.00 | 0.00 | 0.00 | 0.00             | 0.00 | 100.00   | 135  | 100.00 |
|           | 未滿3萬元       | 0.00 | 0.76  | 0.00 | 0.00 | 0.00 | 0.76             | 0.00 | 98.47    | 131  | 100.00 |
|           | 3萬元~未滿5萬    | 0.52 | 1.55  | 0.00 | 0.00 | 0.00 | 0.00             | 1.04 | 96.89    | 193  | 100.00 |
|           | 5萬元~未滿10萬元  | 0.97 | 0.00  | 0.00 | 1.94 | 0.97 | 0.97             | 0.00 | 95.15    | 103  | 100.00 |
|           | 10萬元及以上     | 0.00 | 5.00  | 5.00 | 0.00 | 5.00 | 5.00             | 0.00 | 80.00    | 20   | 100.00 |
|           |             |      |       |      |      |      |                  |      |          |      |        |
| 居住地區#     | 北部地區        | 0.40 | 1.59  | 0.00 | 0.79 | 0.40 | 0.79             | 0.40 | 95.63    | 252  | 100.00 |
|           | 中部地區        | 0.00 | 0.00  | 0.00 | 0.00 | 1.12 | 0.00             | 1.12 | 97.75    | 89   | 100.00 |
|           | 南部地區        | 0.00 | 0.00  | 0.00 | 0.00 | 0.00 | 0.00             | 0.00 | 100.00   | 119  | 100.00 |
|           | 東部地區        | 0.00 | 0.00  | 0.00 | 0.00 | 0.00 | 0.00             | 0.00 | 100.00   | 92   | 100.00 |
|           | 國外地區        | 3.33 | 3.33  | 3.33 | 0.00 | 0.00 | 3.33             | 0.00 | 86.67    | 30   | 100.00 |
|           |             |      |       |      |      |      |                  |      |          |      |        |
| 國籍#       | 本國          | 0.18 | 0.55  | 0.00 | 0.37 | 0.37 | 0.37             | 0.37 | 97.80    | 545  | 100.00 |
|           | 中國大陸        | 9.09 | 0.00  | 0.00 | 0.00 | 0.00 | 0.00             | 0.00 | 90.91    | 11   | 100.00 |
|           | 港澳          | 0.00 | 15.38 | 0.00 | 0.00 | 0.00 | 7.69             | 0.00 | 76.92    | 13   | 100.00 |
|           | 其他國籍        | 0.00 | 0.00  | 7.69 | 0.00 | 0.00 | 0.00             | 0.00 | 92.31    | 13   | 100.00 |
|           |             |      |       |      |      |      |                  |      |          |      |        |
| 調查遊憩景點#   | 鯉魚潭         | 0.37 | 1.10  | 0.00 | 0.00 | 0.73 | 0.00             | 0.37 | 97.44    | 273  | 100.00 |
|           | 新光兆豐農場      | 0.00 | 0.97  | 0.97 | 0.00 | 0.00 | 2.91             | 0.97 | 94.17    | 103  | 100.00 |
|           | 初鹿牧場        | 0.97 | 0.97  | 0.00 | 0.97 | 0.00 | 0.00             | 0.00 | 97.09    | 103  | 100.00 |
|           | 鹿野高台        | 0.00 | 0.00  | 0.00 | 0.97 | 0.00 | 0.00             | 0.00 | 99.03    | 103  | 100.00 |

\* 表示經卡方檢定(Chi-square Test)，該人文變項達到統計上顯著差異( $\alpha=0.05$ )。

# 表示該人文變項組間期望值小於5的比例超過25%，因此，未做卡方檢定 (Chi-square Test)。

原始問卷第A3題

附表4-10-A3.4 花東縱谷國家風景區內各景點間主要交通工具

|                   |             | 自小客車  | 大型遊覽車 | 公、民營客運 | 機車    | 小型巴士 |
|-------------------|-------------|-------|-------|--------|-------|------|
|                   |             | %     | %     | %      | %     | %    |
| 整體                |             | 43.99 | 10.31 | 0.69   | 14.26 | 0.34 |
| 性別<br>#           | 男           | 45.08 | 8.33  | 0.00   | 14.39 | 0.38 |
|                   | 女           | 43.08 | 11.95 | 1.26   | 14.15 | 0.31 |
|                   |             |       |       |        |       |      |
| 年齡<br>#           | 12歲~19歲     | 38.24 | 11.76 | 0.00   | 29.41 | 0.00 |
|                   | 20歲~29歲     | 35.10 | 4.64  | 1.99   | 29.14 | 0.00 |
|                   | 30歲~39歲     | 43.65 | 7.18  | 0.55   | 12.71 | 0.00 |
|                   | 40歲~49歲     | 56.44 | 10.89 | 0.00   | 3.96  | 0.99 |
|                   | 50歲~59歲     | 42.42 | 30.30 | 0.00   | 3.03  | 0.00 |
|                   | 60歲~69歲     | 47.22 | 11.11 | 0.00   | 0.00  | 2.78 |
|                   | 70歲及以上      | 69.23 | 7.69  | 0.00   | 0.00  | 0.00 |
|                   |             |       |       |        |       |      |
| 教育程度<br>#         | 國(初)中及以下    | 62.79 | 18.60 | 0.00   | 2.33  | 0.00 |
|                   | 高中、職        | 40.68 | 23.73 | 0.00   | 4.24  | 0.85 |
|                   | 大專及以上       | 42.99 | 5.70  | 0.95   | 18.29 | 0.24 |
|                   |             |       |       |        |       |      |
| 工作別<br>#          | 專技主管人員      | 52.56 | 7.05  | 0.00   | 9.62  | 0.00 |
|                   | 技術員/事務人員    | 29.63 | 9.88  | 0.00   | 19.75 | 0.00 |
|                   | 服務工作人員      | 50.00 | 10.32 | 0.79   | 11.11 | 1.59 |
|                   | 農林漁牧及體力工作者  | 50.00 | 19.23 | 0.00   | 11.54 | 0.00 |
|                   | 家管/退休/無業    | 45.95 | 15.32 | 1.80   | 3.60  | 0.00 |
|                   | 學生          | 28.05 | 7.32  | 1.22   | 37.80 | 0.00 |
|                   |             |       |       |        |       |      |
| 婚姻狀況<br>#         | 未婚          | 35.25 | 6.13  | 1.53   | 26.05 | 0.00 |
|                   | 已婚          | 51.09 | 13.71 | 0.00   | 4.67  | 0.62 |
|                   |             |       |       |        |       |      |
| 個人每月<br>平均所得<br># | 無經常性收入或沒有收入 | 39.26 | 16.30 | 1.48   | 13.33 | 0.00 |
|                   | 未滿3萬元       | 37.40 | 13.74 | 1.53   | 23.66 | 0.00 |
|                   | 3萬元~未滿5萬    | 46.11 | 7.77  | 0.00   | 13.99 | 0.52 |
|                   | 5萬元~未滿10萬元  | 55.34 | 2.91  | 0.00   | 5.83  | 0.97 |
|                   | 10萬元及以上     | 40.00 | 10.00 | 0.00   | 5.00  | 0.00 |
|                   |             |       |       |        |       |      |
| 居住地區<br>#         | 北部地區        | 38.49 | 7.94  | 0.40   | 20.63 | 0.40 |
|                   | 中部地區        | 46.07 | 19.10 | 0.00   | 10.11 | 0.00 |
|                   | 南部地區        | 56.30 | 14.29 | 0.00   | 10.92 | 0.00 |
|                   | 東部地區        | 46.74 | 4.35  | 0.00   | 8.70  | 0.00 |
|                   | 國外地區        | 26.67 | 6.67  | 10.00  | 3.33  | 3.33 |
|                   |             |       |       |        |       |      |
| 國籍<br>#           | 本國          | 44.95 | 10.64 | 0.18   | 14.86 | 0.18 |
|                   | 中國大陸        | 9.09  | 18.18 | 0.00   | 0.00  | 0.00 |
|                   | 港澳          | 38.46 | 0.00  | 23.08  | 15.38 | 0.00 |
|                   | 其他國籍        | 38.46 | 0.00  | 0.00   | 0.00  | 7.69 |
|                   |             |       |       |        |       |      |
| 調查遊憩<br>景點<br>#   | 鯉魚潭         | 38.83 | 3.66  | 0.00   | 18.68 | 0.37 |
|                   | 新光兆豐農場      | 33.98 | 13.59 | 0.97   | 9.71  | 0.97 |
|                   | 初鹿牧場        | 60.19 | 17.48 | 0.00   | 12.62 | 0.00 |
|                   | 鹿野高台        | 51.46 | 17.48 | 2.91   | 8.74  | 0.00 |

\* 表示經卡方檢定(Chi-square Test)，該人文變項達到統計上顯著差異( $\alpha=0.05$ )。

# 表示該人文變項組間期望值小於5的比例超過25%，因此，未做卡方檢定 (Chi-square Test)。

原始問卷第A3.1題

附表4-10-A3.4 花東縱谷國家風景區內各景點間主要交通工具(續完)

|            |             | 出租汽車  | 計程車   | 自行車、協力車 | 旅遊專車(含觀光巴士、觀光列車) | 沒有到此國家風景區其他景點 | 總計   |        |
|------------|-------------|-------|-------|---------|------------------|---------------|------|--------|
|            |             | %     | %     | %       | %                | %             | 回答人數 | %      |
| 整體         |             | 6.70  | 2.58  | 0.34    | 1.72             | 19.07         | 582  | 100.00 |
| 性別 #       | 男           | 7.20  | 2.27  | 0.76    | 2.65             | 18.94         | 264  | 100.00 |
|            | 女           | 6.29  | 2.83  | 0.00    | 0.94             | 19.18         | 318  | 100.00 |
|            |             |       |       |         |                  |               |      |        |
| 年齡 #       | 12歲~19歲     | 0.00  | 2.94  | 0.00    | 2.94             | 14.71         | 34   | 100.00 |
|            | 20歲~29歲     | 5.96  | 3.31  | 0.66    | 0.66             | 18.54         | 151  | 100.00 |
|            | 30歲~39歲     | 8.84  | 1.66  | 0.00    | 1.10             | 24.31         | 181  | 100.00 |
|            | 40歲~49歲     | 7.92  | 1.98  | 0.99    | 0.99             | 15.84         | 101  | 100.00 |
|            | 50歲~59歲     | 6.06  | 0.00  | 0.00    | 4.55             | 13.64         | 66   | 100.00 |
|            | 60歲~69歲     | 2.78  | 11.11 | 0.00    | 2.78             | 22.22         | 36   | 100.00 |
|            | 70歲及以上      | 7.69  | 0.00  | 0.00    | 7.69             | 7.69          | 13   | 100.00 |
|            |             |       |       |         |                  |               |      |        |
| 教育程度 #     | 國(初)中及以下    | 0.00  | 0.00  | 0.00    | 0.00             | 16.28         | 43   | 100.00 |
|            | 高中、職        | 5.08  | 3.39  | 0.00    | 1.69             | 20.34         | 118  | 100.00 |
|            | 大專及以上       | 7.84  | 2.61  | 0.48    | 1.90             | 19.00         | 421  | 100.00 |
|            |             |       |       |         |                  |               |      |        |
| 工作別 #      | 專技主管人員      | 8.97  | 3.21  | 0.64    | 2.56             | 15.38         | 156  | 100.00 |
|            | 技術員/事務人員    | 7.41  | 3.70  | 1.23    | 0.00             | 28.40         | 81   | 100.00 |
|            | 服務工作人員      | 7.94  | 0.79  | 0.00    | 0.79             | 16.67         | 126  | 100.00 |
|            | 農林漁牧及體力工作者  | 7.69  | 0.00  | 0.00    | 0.00             | 11.54         | 26   | 100.00 |
|            | 家管/退休/無業    | 5.41  | 3.60  | 0.00    | 3.60             | 20.72         | 111  | 100.00 |
|            | 學生          | 1.22  | 2.44  | 0.00    | 1.22             | 20.73         | 82   | 100.00 |
|            |             |       |       |         |                  |               |      |        |
| 婚姻狀況 #     | 未婚          | 7.66  | 2.68  | 0.38    | 1.53             | 18.77         | 261  | 100.00 |
|            | 已婚          | 5.92  | 2.49  | 0.31    | 1.87             | 19.31         | 321  | 100.00 |
|            |             |       |       |         |                  |               |      |        |
| 個人每月平均所得 # | 無經常性收入或沒有收入 | 4.44  | 0.74  | 0.00    | 2.96             | 21.48         | 135  | 100.00 |
|            | 未滿3萬元       | 4.58  | 4.58  | 0.00    | 0.76             | 13.74         | 131  | 100.00 |
|            | 3萬元~未滿5萬    | 7.77  | 1.55  | 0.00    | 0.52             | 21.76         | 193  | 100.00 |
|            | 5萬元~未滿10萬元  | 9.71  | 0.97  | 1.94    | 2.91             | 19.42         | 103  | 100.00 |
|            | 10萬元及以上     | 10.00 | 20.00 | 0.00    | 5.00             | 10.00         | 20   | 100.00 |
|            |             |       |       |         |                  |               |      |        |
| 居住地區 #     | 北部地區        | 9.52  | 2.38  | 0.40    | 2.78             | 17.06         | 252  | 100.00 |
|            | 中部地區        | 7.87  | 1.12  | 0.00    | 1.12             | 14.61         | 89   | 100.00 |
|            | 南部地區        | 5.88  | 1.68  | 0.84    | 0.84             | 9.24          | 119  | 100.00 |
|            | 東部地區        | 0.00  | 0.00  | 0.00    | 0.00             | 40.22         | 92   | 100.00 |
|            | 國外地區        | 3.33  | 20.00 | 0.00    | 3.33             | 23.33         | 30   | 100.00 |
|            |             |       |       |         |                  |               |      |        |
| 國籍 #       | 本國          | 6.79  | 1.65  | 0.37    | 1.65             | 18.72         | 545  | 100.00 |
|            | 中國大陸        | 18.18 | 18.18 | 0.00    | 9.09             | 27.27         | 11   | 100.00 |
|            | 港澳          | 0.00  | 15.38 | 0.00    | 0.00             | 7.69          | 13   | 100.00 |
|            | 其他國籍        | 0.00  | 15.38 | 0.00    | 0.00             | 38.46         | 13   | 100.00 |
|            |             |       |       |         |                  |               |      |        |
| 調查遊憩景點 #   | 鯉魚潭         | 6.23  | 2.93  | 0.73    | 0.00             | 28.57         | 273  | 100.00 |
|            | 新光兆豐農場      | 6.80  | 3.88  | 0.00    | 5.83             | 24.27         | 103  | 100.00 |
|            | 初鹿牧場        | 3.88  | 0.00  | 0.00    | 1.94             | 3.88          | 103  | 100.00 |
|            | 鹿野高台        | 10.68 | 2.91  | 0.00    | 1.94             | 3.88          | 103  | 100.00 |

\* 表示經卡方檢定(Chi-square Test)，該人文變項達到統計上顯著差異( $\alpha=0.05$ )。

# 表示該人文變項組間期望值小於5的比例超過25%，因此，未做卡方檢定 (Chi-square Test)。

原始問卷第A3.1題

附表4-10-A3 從出發地到花東縱谷國家風景區或目前所在景點旅遊會利用的交通工具(最多可選3項)

|          |             | 自小客車  | 大型遊覽車 | 公、民營客運 | 機車    | 臺鐵(火車) | 高鐵   | 小型巴士 | 飛機    |
|----------|-------------|-------|-------|--------|-------|--------|------|------|-------|
|          |             | %     | %     | %      | %     | %      | %    | %    | %     |
| 整體       |             | 56.53 | 11.34 | 1.72   | 16.67 | 32.30  | 0.52 | 0.52 | 3.78  |
| 性別       | 男           | 59.09 | 8.71  | 1.52   | 17.05 | 28.79  | 0.76 | 0.38 | 3.03  |
|          | 女           | 54.40 | 13.52 | 1.89   | 16.35 | 35.22  | 0.31 | 0.63 | 4.40  |
| 年齡       |             |       |       |        |       |        |      |      |       |
| 年齡       | 12歲~19歲     | 52.94 | 14.71 | 0.00   | 29.41 | 35.29  | 0.00 | 0.00 | 0.00  |
|          | 20歲~29歲     | 41.72 | 6.62  | 1.99   | 33.11 | 43.05  | 0.66 | 0.00 | 5.30  |
|          | 30歲~39歲     | 59.67 | 8.29  | 2.76   | 16.02 | 33.15  | 0.00 | 0.55 | 3.87  |
|          | 40歲~49歲     | 69.31 | 10.89 | 0.99   | 3.96  | 27.72  | 0.99 | 0.99 | 2.97  |
|          | 50歲~59歲     | 53.03 | 30.30 | 0.00   | 6.06  | 25.76  | 0.00 | 0.00 | 0.00  |
|          | 60歲~69歲     | 72.22 | 11.11 | 2.78   | 0.00  | 11.11  | 2.78 | 2.78 | 11.11 |
|          | 70歲及以上      | 69.23 | 7.69  | 0.00   | 0.00  | 15.38  | 0.00 | 0.00 | 0.00  |
| 教育程度     |             |       |       |        |       |        |      |      |       |
| 教育程度     | 國(初)中及以下    | 79.07 | 18.60 | 0.00   | 2.33  | 4.65   | 0.00 | 0.00 | 0.00  |
|          | 高中、職        | 55.08 | 24.58 | 1.69   | 8.47  | 24.58  | 0.00 | 0.85 | 4.24  |
|          | 大專及以上       | 54.63 | 6.89  | 1.90   | 20.43 | 37.29  | 0.71 | 0.48 | 4.04  |
| 工作別      |             |       |       |        |       |        |      |      |       |
| 工作別      | 專技主管人員      | 64.74 | 7.05  | 0.64   | 10.90 | 28.85  | 0.64 | 0.00 | 5.77  |
|          | 技術員/事務人員    | 43.21 | 13.58 | 2.47   | 23.46 | 51.85  | 1.23 | 0.00 | 0.00  |
|          | 服務工作人員      | 62.70 | 10.32 | 2.38   | 14.29 | 28.57  | 0.79 | 1.59 | 3.97  |
|          | 農林漁牧及體力工作者  | 57.69 | 19.23 | 0.00   | 15.38 | 23.08  | 0.00 | 0.00 | 0.00  |
|          | 家管/退休/無業    | 60.36 | 15.32 | 0.90   | 6.31  | 26.13  | 0.00 | 0.90 | 5.41  |
|          | 學生          | 39.02 | 10.98 | 3.66   | 39.02 | 36.59  | 0.00 | 0.00 | 2.44  |
| 婚姻狀況     |             |       |       |        |       |        |      |      |       |
| 婚姻狀況     | 未婚          | 44.06 | 8.43  | 2.68   | 29.89 | 45.59  | 0.38 | 0.00 | 4.21  |
|          | 已婚          | 66.67 | 13.71 | 0.93   | 5.92  | 21.50  | 0.62 | 0.93 | 3.43  |
| 個人每月平均所得 |             |       |       |        |       |        |      |      |       |
| 個人每月平均所得 | 無經常性收入或沒有收入 | 51.11 | 18.52 | 2.22   | 14.81 | 26.67  | 0.00 | 0.00 | 3.70  |
|          | 未滿3萬元       | 45.80 | 14.50 | 2.29   | 27.48 | 34.35  | 0.00 | 0.00 | 3.82  |
|          | 3萬元~未滿5萬    | 62.69 | 8.81  | 1.55   | 17.10 | 33.68  | 0.52 | 0.52 | 2.07  |
|          | 5萬元~未滿10萬元  | 68.93 | 2.91  | 0.97   | 5.83  | 32.04  | 0.97 | 1.94 | 3.88  |
|          | 10萬元及以上     | 40.00 | 10.00 | 0.00   | 10.00 | 45.00  | 5.00 | 0.00 | 20.00 |
| 居住地區     |             |       |       |        |       |        |      |      |       |
| 居住地區     | 北部地區        | 47.22 | 9.13  | 1.98   | 23.02 | 45.63  | 0.79 | 0.79 | 1.98  |
|          | 中部地區        | 55.06 | 19.10 | 0.00   | 13.48 | 29.21  | 1.12 | 0.00 | 0.00  |
|          | 南部地區        | 60.50 | 15.13 | 1.68   | 13.45 | 26.89  | 0.00 | 0.00 | 0.84  |
|          | 東部地區        | 84.78 | 5.43  | 0.00   | 10.87 | 3.26   | 0.00 | 0.00 | 0.00  |
|          | 國外地區        | 36.67 | 10.00 | 10.00  | 3.33  | 40.00  | 0.00 | 3.33 | 53.33 |
| 國籍       |             |       |       |        |       |        |      |      |       |
| 國籍       | 本國          | 57.80 | 11.56 | 1.28   | 17.43 | 31.74  | 0.37 | 0.37 | 1.10  |
|          | 中國大陸        | 36.36 | 27.27 | 9.09   | 0.00  | 27.27  | 0.00 | 0.00 | 54.55 |
|          | 港澳          | 30.77 | 0.00  | 7.69   | 15.38 | 46.15  | 7.69 | 0.00 | 46.15 |
|          | 其他國籍        | 46.15 | 0.00  | 7.69   | 0.00  | 46.15  | 0.00 | 7.69 | 30.77 |
| 調查遊憩景點   |             |       |       |        |       |        |      |      |       |
| 調查遊憩景點   | 鯉魚潭         | 58.97 | 3.66  | 1.10   | 22.34 | 38.10  | 0.37 | 0.73 | 2.93  |
|          | 新光兆豐農場      | 45.63 | 18.45 | 4.85   | 11.65 | 36.89  | 0.00 | 0.97 | 3.88  |
|          | 初鹿牧場        | 61.17 | 18.45 | 0.97   | 14.56 | 16.50  | 1.94 | 0.00 | 2.91  |
|          | 鹿野高台        | 56.31 | 17.48 | 0.97   | 8.74  | 28.16  | 0.00 | 0.00 | 6.80  |

\* 表示經卡方檢定(Chi-square Test)，該人文變項達到統計上顯著差異( $\alpha=0.05$ )。

# 表示該人文變項組間期望值小於5的比例超過25%，因此，未做卡方檢定 (Chi-square Test)。

原始問卷第A3題

註：本表為複選，最多可選3項，因此百分比加總超過100%

附表4-10-A3 從出發地到花東縱谷國家風景區或目前所在景點旅遊會利用的交通工具(最多可選3項)(續完)

|          |             | 出租汽車  | 計程車   | 自行車、協力車 | 旅遊專車(含觀光巴士、觀光列車) | 徒步   | 總計   |
|----------|-------------|-------|-------|---------|------------------|------|------|
|          |             | %     | %     | %       | %                | %    | 回答人數 |
| 整體       |             | 7.90  | 2.75  | 0.52    | 2.92             | 0.34 | 582  |
| 性別       | 男           | 7.20  | 2.27  | 0.76    | 4.17             | 0.38 | 264  |
|          | 女           | 8.49  | 3.14  | 0.31    | 1.89             | 0.31 | 318  |
|          |             |       |       |         |                  |      |      |
| 年齡       | 12歲~19歲     | 0.00  | 2.94  | 0.00    | 2.94             | 0.00 | 34   |
|          | 20歲~29歲     | 7.28  | 4.64  | 1.32    | 1.99             | 0.00 | 151  |
|          | 30歲~39歲     | 11.05 | 2.76  | 0.00    | 1.66             | 1.10 | 181  |
|          | 40歲~49歲     | 8.91  | 1.98  | 0.99    | 2.97             | 0.00 | 101  |
|          | 50歲~59歲     | 6.06  | 0.00  | 0.00    | 4.55             | 0.00 | 66   |
|          | 60歲~69歲     | 2.78  | 2.78  | 0.00    | 5.56             | 0.00 | 36   |
|          | 70歲及以上      | 7.69  | 0.00  | 0.00    | 15.38            | 0.00 | 13   |
|          |             |       |       |         |                  |      |      |
| 教育程度     | 國(初)中及以下    | 0.00  | 0.00  | 0.00    | 0.00             | 0.00 | 43   |
|          | 高中、職        | 6.78  | 0.85  | 0.00    | 3.39             | 0.00 | 118  |
|          | 大專及以上       | 9.03  | 3.56  | 0.71    | 3.09             | 0.48 | 421  |
|          |             |       |       |         |                  |      |      |
| 工作別      | 專技主管人員      | 9.62  | 3.21  | 0.64    | 4.49             | 0.00 | 156  |
|          | 技術員/事務人員    | 13.58 | 3.70  | 1.23    | 0.00             | 1.23 | 81   |
|          | 服務工作人員      | 7.94  | 0.79  | 0.00    | 1.59             | 0.79 | 126  |
|          | 農林漁牧及體力工作者  | 7.69  | 3.85  | 0.00    | 0.00             | 0.00 | 26   |
|          | 家管/退休/無業    | 6.31  | 1.80  | 0.00    | 5.41             | 0.00 | 111  |
|          | 學生          | 1.22  | 4.88  | 1.22    | 2.44             | 0.00 | 82   |
|          |             |       |       |         |                  |      |      |
| 婚姻狀況     | 未婚          | 9.20  | 3.45  | 0.77    | 2.30             | 0.77 | 261  |
|          | 已婚          | 6.85  | 2.18  | 0.31    | 3.43             | 0.00 | 321  |
|          |             |       |       |         |                  |      |      |
| 個人每月平均所得 | 無經常性收入或沒有收入 | 5.93  | 2.22  | 0.74    | 3.70             | 0.00 | 135  |
|          | 未滿3萬元       | 5.34  | 3.05  | 0.00    | 2.29             | 0.00 | 131  |
|          | 3萬元~未滿5萬    | 9.84  | 1.04  | 0.00    | 1.04             | 1.04 | 193  |
|          | 5萬元~未滿10萬元  | 10.68 | 3.88  | 1.94    | 3.88             | 0.00 | 103  |
|          | 10萬元及以上     | 5.00  | 15.00 | 0.00    | 15.00            | 0.00 | 20   |
|          |             |       |       |         |                  |      |      |
| 居住地區     | 北部地區        | 11.90 | 3.57  | 0.40    | 4.37             | 0.40 | 252  |
|          | 中部地區        | 8.99  | 1.12  | 0.00    | 1.12             | 1.12 | 89   |
|          | 南部地區        | 5.88  | 2.52  | 0.84    | 0.84             | 0.00 | 119  |
|          | 東部地區        | 0.00  | 0.00  | 1.09    | 0.00             | 0.00 | 92   |
|          | 國外地區        | 3.33  | 10.00 | 0.00    | 13.33            | 0.00 | 30   |
|          |             |       |       |         |                  |      |      |
| 國籍       | 本國          | 7.89  | 2.20  | 0.55    | 2.39             | 0.37 | 545  |
|          | 中國大陸        | 18.18 | 0.00  | 0.00    | 9.09             | 0.00 | 11   |
|          | 港澳          | 0.00  | 15.38 | 0.00    | 15.38            | 0.00 | 13   |
|          | 其他國籍        | 7.69  | 15.38 | 0.00    | 7.69             | 0.00 | 13   |
|          |             |       |       |         |                  |      |      |
| 調查遊憩景點   | 鯉魚潭         | 9.16  | 3.30  | 1.10    | 0.37             | 0.37 | 273  |
|          | 新光兆豐農場      | 6.80  | 2.91  | 0.00    | 11.65            | 0.97 | 103  |
|          | 初鹿牧場        | 2.91  | 0.97  | 0.00    | 1.94             | 0.00 | 103  |
|          | 鹿野高台        | 10.68 | 2.91  | 0.00    | 1.94             | 0.00 | 103  |
|          |             |       |       |         |                  |      |      |

\* 表示經卡方檢定(Chi-square Test)，該人文變項達到統計上顯著差異( $\alpha=0.05$ )。

# 表示該人文變項組間期望值小於5的比例超過25%，因此，未做卡方檢定 (Chi-square Test)。

原始問卷第A3題

註：本表為複選，最多可選3項，因此百分比加總超過100%

附表4-10-A4.1 選擇到花東縱谷國家風景區或目前所在這個景點旅遊的主要原因

|                   |                 | 景觀優美  | 行銷推廣活動<br>或節慶表演節目 | 距離遠<br>近、假期<br>長短 | 親朋好友<br>推薦 | 交通便利 | 運動健身 | 文化巡禮 | 宗教活動 |
|-------------------|-----------------|-------|-------------------|-------------------|------------|------|------|------|------|
|                   |                 | %     | %                 | %                 | %          | %    | %    | %    | %    |
| 整體                |                 | 67.53 | 2.23              | 2.23              | 6.87       | 1.37 | 2.23 | 0.17 | 0.52 |
| 性別<br>#           | 男               | 63.64 | 1.52              | 3.79              | 7.20       | 1.52 | 1.52 | 0.00 | 0.38 |
|                   | 女               | 70.75 | 2.83              | 0.94              | 6.60       | 1.26 | 2.83 | 0.31 | 0.63 |
|                   |                 |       |                   |                   |            |      |      |      |      |
| 年齡<br>#           | 12歲~19歲         | 64.71 | 0.00              | 0.00              | 5.88       | 0.00 | 5.88 | 0.00 | 0.00 |
|                   | 20歲~29歲         | 70.86 | 1.99              | 3.31              | 7.95       | 0.66 | 1.32 | 0.66 | 0.00 |
|                   | 30歲~39歲         | 65.19 | 3.87              | 2.21              | 8.29       | 2.21 | 1.10 | 0.00 | 1.10 |
|                   | 40歲~49歲         | 63.37 | 1.98              | 1.98              | 5.94       | 1.98 | 4.95 | 0.00 | 0.00 |
|                   | 50歲~59歲         | 69.70 | 1.52              | 3.03              | 4.55       | 1.52 | 3.03 | 0.00 | 1.52 |
|                   | 60歲~69歲         | 72.22 | 0.00              | 0.00              | 5.56       | 0.00 | 0.00 | 0.00 | 0.00 |
|                   | 70歲及以上          | 76.92 | 0.00              | 0.00              | 0.00       | 0.00 | 0.00 | 0.00 | 0.00 |
|                   |                 |       |                   |                   |            |      |      |      |      |
| 教育程度<br>#         | 國(初)中及以下        | 72.09 | 0.00              | 4.65              | 4.65       | 2.33 | 0.00 | 0.00 | 0.00 |
|                   | 高中、職            | 67.80 | 1.69              | 4.24              | 5.93       | 0.00 | 2.54 | 0.00 | 0.00 |
|                   | 大專及以上           | 66.98 | 2.61              | 1.43              | 7.36       | 1.66 | 2.38 | 0.24 | 0.71 |
|                   |                 |       |                   |                   |            |      |      |      |      |
| 工作別<br>#          | 專技主管人員          | 66.67 | 1.92              | 2.56              | 2.56       | 3.21 | 3.21 | 0.64 | 0.64 |
|                   | 技術員/事務人員        | 65.43 | 3.70              | 1.23              | 11.11      | 0.00 | 1.23 | 0.00 | 0.00 |
|                   | 服務工作人員          | 65.87 | 3.97              | 0.00              | 8.73       | 0.79 | 2.38 | 0.00 | 0.00 |
|                   | 農林漁牧及體力<br>工作者  | 50.00 | 0.00              | 19.23             | 11.54      | 3.85 | 0.00 | 0.00 | 0.00 |
|                   | 家管/退休/無業        | 75.68 | 0.90              | 1.80              | 4.50       | 0.90 | 0.90 | 0.00 | 1.80 |
|                   | 學生              | 68.29 | 1.22              | 1.22              | 9.76       | 0.00 | 3.66 | 0.00 | 0.00 |
|                   |                 |       |                   |                   |            |      |      |      |      |
| 婚姻狀況<br>#         | 未婚              | 69.35 | 1.92              | 2.68              | 8.05       | 0.38 | 1.92 | 0.38 | 0.00 |
|                   | 已婚              | 66.04 | 2.49              | 1.87              | 5.92       | 2.18 | 2.49 | 0.00 | 0.93 |
|                   |                 |       |                   |                   |            |      |      |      |      |
| 個人每月<br>平均所得<br># | 無經常性收入或<br>沒有收入 | 75.56 | 0.74              | 2.22              | 1.48       | 0.00 | 2.22 | 0.00 | 1.48 |
|                   | 未滿3萬元           | 69.47 | 0.76              | 0.76              | 12.21      | 0.76 | 0.76 | 0.00 | 0.00 |
|                   | 3萬元~未滿5萬        | 63.73 | 3.11              | 2.59              | 7.25       | 1.55 | 4.15 | 0.52 | 0.00 |
|                   | 5萬元~未滿10萬<br>元  | 63.11 | 4.85              | 2.91              | 6.80       | 2.91 | 0.97 | 0.00 | 0.97 |
|                   | 10萬元及以上         | 60.00 | 0.00              | 5.00              | 5.00       | 5.00 | 0.00 | 0.00 | 0.00 |
|                   |                 |       |                   |                   |            |      |      |      |      |
| 居住地區<br>#         | 北部地區            | 66.67 | 3.57              | 1.98              | 7.54       | 0.40 | 0.79 | 0.00 | 1.19 |
|                   | 中部地區            | 61.80 | 2.25              | 4.49              | 13.48      | 1.12 | 1.12 | 0.00 | 0.00 |
|                   | 南部地區            | 72.27 | 1.68              | 0.00              | 4.20       | 2.52 | 1.68 | 0.00 | 0.00 |
|                   | 東部地區            | 65.22 | 0.00              | 3.26              | 2.17       | 3.26 | 8.70 | 1.09 | 0.00 |
|                   | 國外地區            | 80.00 | 0.00              | 3.33              | 6.67       | 0.00 | 0.00 | 0.00 | 0.00 |
|                   |                 |       |                   |                   |            |      |      |      |      |
| 國籍<br>#           | 本國              | 66.79 | 2.39              | 2.20              | 6.97       | 1.47 | 2.39 | 0.18 | 0.55 |
|                   | 中國大陸            | 90.91 | 0.00              | 0.00              | 0.00       | 0.00 | 0.00 | 0.00 | 0.00 |
|                   | 港澳              | 61.54 | 0.00              | 7.69              | 7.69       | 0.00 | 0.00 | 0.00 | 0.00 |
|                   | 其他國籍            | 84.62 | 0.00              | 0.00              | 7.69       | 0.00 | 0.00 | 0.00 | 0.00 |
|                   |                 |       |                   |                   |            |      |      |      |      |
| 調查遊憩<br>景點<br>#   | 鯉魚潭             | 69.60 | 0.37              | 1.47              | 8.06       | 1.47 | 3.30 | 0.00 | 1.10 |
|                   | 新光兆豐農場          | 45.63 | 3.88              | 4.85              | 10.68      | 2.91 | 1.94 | 0.00 | 0.00 |
|                   | 初鹿牧場            | 75.73 | 0.00              | 2.91              | 3.88       | 0.97 | 0.00 | 0.00 | 0.00 |
|                   | 鹿野高台            | 75.73 | 7.77              | 0.97              | 2.91       | 0.00 | 1.94 | 0.97 | 0.00 |

\* 表示經卡方檢定(Chi-square Test)，該人文變項達到統計上顯著差異( $\alpha=0.05$ )。

# 表示該人文變項組間期望值小於5的比例超過25%，因此，未做卡方檢定(Chi-square Test)。

原始問卷第A4題

附表4-10-A4.1 選擇到花東縱谷國家風景區或目前所在這個景點旅遊的主要原因(續完)

|               |             | 學校、公司或參加的團體安排 | 配合國民旅遊卡措施 | 品嚐當地美食 | 遊憩設施 | 順道而來  | 總計   |        |
|---------------|-------------|---------------|-----------|--------|------|-------|------|--------|
|               |             | %             | %         | %      | %    | %     | 回答人數 | %      |
| 整體            |             | 4.64          | 0.52      | 0.86   | 3.61 | 7.22  | 582  | 100.00 |
| 性別<br>#       | 男           | 5.30          | 0.38      | 1.14   | 3.79 | 9.85  | 264  | 100.00 |
|               | 女           | 4.09          | 0.63      | 0.63   | 3.46 | 5.03  | 318  | 100.00 |
| 年齡<br>#       | 12歲~19歲     | 5.88          | 0.00      | 0.00   | 8.82 | 8.82  | 34   | 100.00 |
|               | 20歲~29歲     | 2.65          | 0.00      | 1.32   | 1.99 | 7.28  | 151  | 100.00 |
|               | 30歲~39歲     | 4.97          | 0.00      | 1.10   | 4.42 | 5.52  | 181  | 100.00 |
|               | 40歲~49歲     | 6.93          | 0.00      | 0.00   | 4.95 | 7.92  | 101  | 100.00 |
|               | 50歲~59歲     | 4.55          | 0.00      | 0.00   | 1.52 | 9.09  | 66   | 100.00 |
|               | 60歲~69歲     | 2.78          | 8.33      | 2.78   | 0.00 | 8.33  | 36   | 100.00 |
|               | 70歲及以上      | 7.69          | 0.00      | 0.00   | 7.69 | 7.69  | 13   | 100.00 |
| 教育程度<br>#     | 國(初)中及以下    | 4.65          | 0.00      | 0.00   | 2.33 | 9.30  | 43   | 100.00 |
|               | 高中、職        | 8.47          | 0.00      | 0.00   | 5.93 | 3.39  | 118  | 100.00 |
|               | 大專及以上       | 3.56          | 0.71      | 1.19   | 3.09 | 8.08  | 421  | 100.00 |
| 工作別<br>#      | 專技主管人員      | 3.21          | 0.00      | 0.64   | 5.13 | 9.62  | 156  | 100.00 |
|               | 技術員/事務人員    | 9.88          | 0.00      | 1.23   | 0.00 | 6.17  | 81   | 100.00 |
|               | 服務工作人員      | 4.76          | 0.00      | 0.00   | 5.56 | 7.94  | 126  | 100.00 |
|               | 農林漁牧及體力工作者  | 11.54         | 0.00      | 0.00   | 0.00 | 3.85  | 26   | 100.00 |
|               | 家管/退休/無業    | 0.90          | 2.70      | 2.70   | 1.80 | 5.41  | 111  | 100.00 |
|               | 學生          | 4.88          | 0.00      | 0.00   | 4.88 | 6.10  | 82   | 100.00 |
| 婚姻狀況<br>#     | 未婚          | 4.60          | 0.00      | 1.53   | 3.07 | 6.13  | 261  | 100.00 |
|               | 已婚          | 4.67          | 0.93      | 0.31   | 4.05 | 8.10  | 321  | 100.00 |
| 個人每月平均所得<br># | 無經常性收入或沒有收入 | 3.70          | 1.48      | 1.48   | 3.70 | 5.93  | 135  | 100.00 |
|               | 未滿3萬元       | 6.87          | 0.00      | 0.00   | 4.58 | 3.82  | 131  | 100.00 |
|               | 3萬元~未滿5萬    | 4.15          | 0.00      | 1.04   | 2.59 | 9.33  | 193  | 100.00 |
|               | 5萬元~未滿10萬元  | 1.94          | 0.97      | 0.97   | 4.85 | 8.74  | 103  | 100.00 |
|               | 10萬元及以上     | 15.00         | 0.00      | 0.00   | 0.00 | 10.00 | 20   | 100.00 |
| 居住地區<br>#     | 北部地區        | 4.76          | 0.00      | 1.19   | 4.76 | 7.14  | 252  | 100.00 |
|               | 中部地區        | 4.49          | 3.37      | 1.12   | 3.37 | 3.37  | 89   | 100.00 |
|               | 南部地區        | 3.36          | 0.00      | 0.84   | 3.36 | 10.08 | 119  | 100.00 |
|               | 東部地區        | 6.52          | 0.00      | 0.00   | 2.17 | 7.61  | 92   | 100.00 |
|               | 國外地區        | 3.33          | 0.00      | 0.00   | 0.00 | 6.67  | 30   | 100.00 |
| 國籍<br>#       | 本國          | 4.77          | 0.55      | 0.55   | 3.85 | 7.34  | 545  | 100.00 |
|               | 中國大陸        | 9.09          | 0.00      | 0.00   | 0.00 | 0.00  | 11   | 100.00 |
|               | 港澳          | 0.00          | 0.00      | 7.69   | 0.00 | 15.38 | 13   | 100.00 |
|               | 其他國籍        | 0.00          | 0.00      | 7.69   | 0.00 | 0.00  | 13   | 100.00 |
| 調查遊憩景點<br>#   | 鯉魚潭         | 2.56          | 0.00      | 1.47   | 1.47 | 9.16  | 273  | 100.00 |
|               | 新光兆豐農場      | 12.62         | 2.91      | 0.00   | 9.71 | 4.85  | 103  | 100.00 |
|               | 初鹿牧場        | 4.85          | 0.00      | 0.97   | 3.88 | 6.80  | 103  | 100.00 |
|               | 鹿野高台        | 1.94          | 0.00      | 0.00   | 2.91 | 4.85  | 103  | 100.00 |

\* 表示經卡方檢定(Chi-square Test)，該人文變項達到統計上顯著差異( $\alpha=0.05$ )。

# 表示該人文變項組間期望值小於5的比例超過25%，因此，未做卡方檢定 (Chi-square Test)。

原始問卷第A4題



附表4-10-A4.2 選擇到花東縱谷國家風景區或目前所在這個景點旅遊的次要原因

|           |             | 景觀優美  | 行銷推廣活動或節慶表演節目 | 距離遠近、假期長短 | 親朋好友推薦 | 交通便利 | 運動健身  | 文化巡禮 |
|-----------|-------------|-------|---------------|-----------|--------|------|-------|------|
|           |             | %     | %             | %         | %      | %    | %     | %    |
| 整體        |             | 7.22  | 4.30          | 14.78     | 10.82  | 3.61 | 4.12  | 1.03 |
| 性別        | 男           | 7.20  | 4.55          | 13.26     | 11.74  | 2.65 | 3.41  | 0.76 |
|           | 女           | 7.23  | 4.09          | 16.04     | 10.06  | 4.40 | 4.72  | 1.26 |
| 年齡#       |             |       |               |           |        |      |       |      |
|           | 12歲~19歲     | 11.76 | 2.94          | 11.76     | 11.76  | 2.94 | 0.00  | 0.00 |
|           | 20歲~29歲     | 4.64  | 5.30          | 11.92     | 15.89  | 0.66 | 4.64  | 1.32 |
|           | 30歲~39歲     | 8.29  | 2.21          | 13.81     | 8.84   | 4.97 | 3.31  | 0.00 |
|           | 40歲~49歲     | 7.92  | 6.93          | 19.80     | 11.88  | 1.98 | 4.95  | 0.99 |
|           | 50歲~59歲     | 7.58  | 6.06          | 22.73     | 6.06   | 6.06 | 3.03  | 1.52 |
|           | 60歲~69歲     | 5.56  | 2.78          | 8.33      | 0.00   | 8.33 | 8.33  | 5.56 |
|           | 70歲及以上      | 7.69  | 0.00          | 7.69      | 23.08  | 7.69 | 7.69  | 0.00 |
| 教育程度#     |             |       |               |           |        |      |       |      |
|           | 國(初)中及以下    | 9.30  | 4.65          | 16.28     | 6.98   | 2.33 | 6.98  | 0.00 |
|           | 高中、職        | 5.08  | 5.93          | 15.25     | 13.56  | 7.63 | 3.39  | 0.00 |
|           | 大專及以上       | 7.60  | 3.80          | 14.49     | 10.45  | 2.61 | 4.04  | 1.43 |
| 工作別#      |             |       |               |           |        |      |       |      |
|           | 專技主管人員      | 8.97  | 4.49          | 17.31     | 9.62   | 2.56 | 5.13  | 1.28 |
|           | 技術員/事務人員    | 4.94  | 3.70          | 16.05     | 12.35  | 2.47 | 2.47  | 1.23 |
|           | 服務工作人員      | 7.94  | 5.56          | 13.49     | 10.32  | 3.17 | 4.76  | 0.00 |
|           | 農林漁牧及體力工作者  | 3.85  | 3.85          | 11.54     | 23.08  | 0.00 | 0.00  | 0.00 |
|           | 家管/退休/無業    | 5.41  | 3.60          | 15.32     | 7.21   | 9.01 | 4.50  | 0.90 |
|           | 學生          | 8.54  | 3.66          | 10.98     | 13.41  | 1.22 | 3.66  | 2.44 |
| 婚姻狀況      |             |       |               |           |        |      |       |      |
|           | 未婚          | 5.36  | 3.83          | 14.18     | 13.03  | 2.68 | 3.83  | 0.77 |
|           | 已婚          | 8.72  | 4.67          | 15.26     | 9.03   | 4.36 | 4.36  | 1.25 |
| 個人每月平均所得# |             |       |               |           |        |      |       |      |
|           | 無經常性收入或沒有收入 | 5.93  | 4.44          | 14.07     | 11.11  | 5.93 | 5.19  | 1.48 |
|           | 未滿3萬元       | 4.58  | 5.34          | 16.79     | 13.74  | 0.76 | 3.05  | 0.00 |
|           | 3萬元~未滿5萬    | 7.25  | 4.66          | 14.51     | 11.40  | 3.63 | 3.11  | 0.52 |
|           | 5萬元~未滿10萬元  | 10.68 | 2.91          | 15.53     | 6.80   | 4.85 | 3.88  | 1.94 |
|           | 10萬元及以上     | 15.00 | 0.00          | 5.00      | 5.00   | 0.00 | 15.00 | 5.00 |
| 居住地區#     |             |       |               |           |        |      |       |      |
|           | 北部地區        | 7.14  | 2.38          | 13.49     | 11.90  | 3.57 | 3.17  | 0.40 |
|           | 中部地區        | 3.37  | 3.37          | 15.73     | 13.48  | 6.74 | 3.37  | 2.25 |
|           | 南部地區        | 6.72  | 7.56          | 18.49     | 11.76  | 1.68 | 3.36  | 1.68 |
|           | 東部地區        | 9.78  | 7.61          | 13.04     | 4.35   | 4.35 | 9.78  | 1.09 |
|           | 國外地區        | 13.33 | 0.00          | 13.33     | 10.00  | 0.00 | 0.00  | 0.00 |
| 國籍#       |             |       |               |           |        |      |       |      |
|           | 本國          | 6.97  | 4.40          | 15.05     | 10.64  | 3.85 | 4.40  | 1.10 |
|           | 中國大陸        | 0.00  | 0.00          | 0.00      | 9.09   | 0.00 | 0.00  | 0.00 |
|           | 港澳          | 23.08 | 0.00          | 15.38     | 7.69   | 0.00 | 0.00  | 0.00 |
|           | 其他國籍        | 7.69  | 7.69          | 15.38     | 23.08  | 0.00 | 0.00  | 0.00 |
| 調查遊憩景點#   |             |       |               |           |        |      |       |      |
|           | 鯉魚潭         | 8.79  | 1.10          | 9.89      | 9.89   | 4.76 | 5.86  | 1.83 |
|           | 新光兆豐農場      | 9.71  | 1.94          | 4.85      | 8.74   | 1.94 | 0.97  | 0.00 |
|           | 初鹿牧場        | 2.91  | 8.74          | 27.18     | 11.65  | 4.85 | 1.94  | 0.97 |
|           | 鹿野高台        | 4.85  | 10.68         | 25.24     | 14.56  | 0.97 | 4.85  | 0.00 |

\* 表示經卡方檢定(Chi-square Test)，該人文變項達到統計上顯著差異( $\alpha=0.05$ )。

# 表示該人文變項組間期望值小於5的比例超過25%，因此，未做卡方檢定 (Chi-square Test)。

原始問卷第A4題

附表4-10-A4.2 選擇到花東縱谷國家風景區或目前所在這個景點旅遊的次要原因(續完)

|                   |                 | 學校、公司或<br>參加的團體安<br>排 | 配合國民旅<br>遊卡措施 | 品嚐當地美<br>食 | 遊憩設施  | 順道而來  | 沒有其他原<br>因 | 總計   |        |
|-------------------|-----------------|-----------------------|---------------|------------|-------|-------|------------|------|--------|
|                   |                 | %                     | %             | %          | %     | %     | %          | 回答人數 | %      |
| 整體                |                 | 2.75                  | 0.52          | 8.93       | 3.78  | 5.67  | 32.47      | 582  | 100.00 |
| 性別                | 男               | 1.89                  | 0.38          | 9.85       | 3.79  | 8.33  | 32.20      | 264  | 100.00 |
|                   | 女               | 3.46                  | 0.63          | 8.18       | 3.77  | 3.46  | 32.70      | 318  | 100.00 |
| 年齡<br>#           | 12歲~19歲         | 0.00                  | 0.00          | 11.76      | 2.94  | 11.76 | 32.35      | 34   | 100.00 |
|                   | 20歲~29歲         | 4.64                  | 0.00          | 14.57      | 4.64  | 5.30  | 26.49      | 151  | 100.00 |
|                   | 30歲~39歲         | 1.66                  | 1.10          | 8.84       | 3.31  | 7.18  | 36.46      | 181  | 100.00 |
|                   | 40歲~49歲         | 0.99                  | 0.99          | 2.97       | 4.95  | 4.95  | 30.69      | 101  | 100.00 |
|                   | 50歲~59歲         | 4.55                  | 0.00          | 9.09       | 0.00  | 1.52  | 31.82      | 66   | 100.00 |
|                   | 60歲~69歲         | 5.56                  | 0.00          | 2.78       | 2.78  | 5.56  | 44.44      | 36   | 100.00 |
|                   | 70歲及以上          | 0.00                  | 0.00          | 0.00       | 15.38 | 0.00  | 30.77      | 13   | 100.00 |
| 教育程度<br>#         | 國(初)中及以下        | 4.65                  | 0.00          | 2.33       | 2.33  | 4.65  | 39.53      | 43   | 100.00 |
|                   | 高中、職            | 1.69                  | 0.00          | 8.47       | 0.85  | 3.39  | 34.75      | 118  | 100.00 |
|                   | 大專及以上           | 2.85                  | 0.71          | 9.74       | 4.75  | 6.41  | 31.12      | 421  | 100.00 |
| 工作別<br>#          | 專技主管人員          | 2.56                  | 1.92          | 8.33       | 5.13  | 5.13  | 27.56      | 156  | 100.00 |
|                   | 技術員/事務人員        | 1.23                  | 0.00          | 14.81      | 2.47  | 2.47  | 35.80      | 81   | 100.00 |
|                   | 服務工作人員          | 1.59                  | 0.00          | 8.73       | 1.59  | 7.94  | 34.92      | 126  | 100.00 |
|                   | 農林漁牧及體力<br>工作者  | 0.00                  | 0.00          | 0.00       | 3.85  | 0.00  | 53.85      | 26   | 100.00 |
|                   | 家管/退休/無業        | 5.41                  | 0.00          | 4.50       | 5.41  | 3.60  | 35.14      | 111  | 100.00 |
|                   | 學生              | 3.66                  | 0.00          | 13.41      | 3.66  | 10.98 | 24.39      | 82   | 100.00 |
| 婚姻狀況              | 未婚              | 2.68                  | 0.00          | 13.03      | 4.21  | 6.51  | 29.89      | 261  | 100.00 |
|                   | 已婚              | 2.80                  | 0.93          | 5.61       | 3.43  | 4.98  | 34.58      | 321  | 100.00 |
| 個人每月<br>平均所得<br># | 無經常性收入或<br>沒有收入 | 5.93                  | 0.00          | 5.93       | 4.44  | 5.19  | 30.37      | 135  | 100.00 |
|                   | 未滿3萬元           | 2.29                  | 0.00          | 7.63       | 3.05  | 6.11  | 36.64      | 131  | 100.00 |
|                   | 3萬元~未滿5萬        | 2.07                  | 1.04          | 11.92      | 3.11  | 6.22  | 30.57      | 193  | 100.00 |
|                   | 5萬元~未滿10萬<br>元  | 0.97                  | 0.97          | 9.71       | 4.85  | 4.85  | 32.04      | 103  | 100.00 |
|                   | 10萬元及以上         | 0.00                  | 0.00          | 5.00       | 5.00  | 5.00  | 40.00      | 20   | 100.00 |
| 居住地區<br>#         | 北部地區            | 2.78                  | 0.79          | 9.13       | 3.97  | 3.97  | 37.30      | 252  | 100.00 |
|                   | 中部地區            | 4.49                  | 0.00          | 8.99       | 4.49  | 7.87  | 25.84      | 89   | 100.00 |
|                   | 南部地區            | 0.84                  | 0.84          | 10.92      | 5.04  | 5.88  | 25.21      | 119  | 100.00 |
|                   | 東部地區            | 2.17                  | 0.00          | 5.43       | 2.17  | 7.61  | 32.61      | 92   | 100.00 |
|                   | 國外地區            | 6.67                  | 0.00          | 10.00      | 0.00  | 6.67  | 40.00      | 30   | 100.00 |
| 國籍<br>#           | 本國              | 2.57                  | 0.55          | 8.99       | 4.04  | 5.69  | 31.74      | 545  | 100.00 |
|                   | 中國大陸            | 18.18                 | 0.00          | 9.09       | 0.00  | 0.00  | 63.64      | 11   | 100.00 |
|                   | 港澳              | 0.00                  | 0.00          | 15.38      | 0.00  | 7.69  | 30.77      | 13   | 100.00 |
|                   | 其他國籍            | 0.00                  | 0.00          | 0.00       | 0.00  | 7.69  | 38.46      | 13   | 100.00 |
| 調查遊憩<br>景點<br>#   | 鯉魚潭             | 0.73                  | 0.00          | 8.06       | 1.83  | 6.96  | 40.29      | 273  | 100.00 |
|                   | 新光兆豐農場          | 1.94                  | 1.94          | 11.65      | 9.71  | 6.80  | 39.81      | 103  | 100.00 |
|                   | 初鹿牧場            | 4.85                  | 0.00          | 11.65      | 3.88  | 0.97  | 20.39      | 103  | 100.00 |
|                   | 鹿野高台            | 6.80                  | 0.97          | 5.83       | 2.91  | 5.83  | 16.50      | 103  | 100.00 |

\* 表示經卡方檢定(Chi-square Test)，該人文變項達到統計上顯著差異( $\alpha=0.05$ )。

# 表示該人文變項組間期望值小於5的比例超過25%，因此，未做卡方檢定 (Chi-square Test)。

原始問卷第A4題

附表4-10-A4.3 選擇到花東縱谷國家風景區或目前所在這個景點旅遊的再次要原因

|                   |                 | 景觀優美 | 行銷推廣活動<br>或節慶表演節目 | 距離遠近、<br>假期長短 | 親朋好友推薦 | 交通便利 | 運動健身 | 文化巡禮 |
|-------------------|-----------------|------|-------------------|---------------|--------|------|------|------|
|                   |                 | %    | %                 | %             | %      | %    | %    | %    |
| 整體                |                 | 1.89 | 0.34              | 3.26          | 8.76   | 1.89 | 2.92 | 0.52 |
| 性別<br>#           | 男               | 2.65 | 0.76              | 3.41          | 9.47   | 2.65 | 3.79 | 0.76 |
|                   | 女               | 1.26 | 0.00              | 3.14          | 8.18   | 1.26 | 2.20 | 0.31 |
| 年齡<br>#           | 12歲~19歲         | 2.94 | 0.00              | 2.94          | 17.65  | 2.94 | 0.00 | 0.00 |
|                   | 20歲~29歲         | 4.64 | 0.00              | 1.32          | 6.62   | 0.66 | 1.99 | 0.00 |
|                   | 30歲~39歲         | 0.55 | 0.55              | 4.42          | 7.18   | 1.10 | 3.87 | 1.10 |
|                   | 40歲~49歲         | 0.00 | 0.99              | 4.95          | 7.92   | 3.96 | 2.97 | 0.00 |
|                   | 50歲~59歲         | 1.52 | 0.00              | 3.03          | 18.18  | 1.52 | 4.55 | 0.00 |
|                   | 60歲~69歲         | 2.78 | 0.00              | 2.78          | 5.56   | 2.78 | 0.00 | 2.78 |
|                   | 70歲及以上          | 0.00 | 0.00              | 0.00          | 0.00   | 7.69 | 7.69 | 0.00 |
|                   |                 |      |                   |               |        |      |      |      |
| 教育程度<br>#         | 國(初)中及以下        | 0.00 | 0.00              | 0.00          | 13.95  | 2.33 | 2.33 | 0.00 |
|                   | 高中、職            | 2.54 | 0.00              | 3.39          | 11.02  | 1.69 | 4.24 | 0.85 |
|                   | 大專及以上           | 1.90 | 0.48              | 3.56          | 7.60   | 1.90 | 2.61 | 0.48 |
|                   |                 |      |                   |               |        |      |      |      |
| 工作別<br>#          | 專技主管人員          | 0.64 | 0.00              | 4.49          | 8.33   | 2.56 | 2.56 | 0.64 |
|                   | 技術員/事務人員        | 1.23 | 1.23              | 3.70          | 9.88   | 2.47 | 0.00 | 0.00 |
|                   | 服務工作人員          | 1.59 | 0.79              | 2.38          | 10.32  | 0.79 | 4.76 | 0.79 |
|                   | 農林漁牧及體力<br>工作者  | 7.69 | 0.00              | 0.00          | 7.69   | 0.00 | 0.00 | 0.00 |
|                   | 家管/退休/無業        | 2.70 | 0.00              | 2.70          | 5.41   | 2.70 | 5.41 | 0.90 |
|                   | 學生              | 2.44 | 0.00              | 3.66          | 10.98  | 1.22 | 1.22 | 0.00 |
|                   |                 |      |                   |               |        |      |      |      |
| 婚姻狀況<br>#         | 未婚              | 3.45 | 0.00              | 3.45          | 9.20   | 1.15 | 0.77 | 0.38 |
|                   | 已婚              | 0.62 | 0.62              | 3.12          | 8.41   | 2.49 | 4.67 | 0.62 |
|                   |                 |      |                   |               |        |      |      |      |
| 個人每月<br>平均所得<br># | 無經常性收入或<br>沒有收入 | 2.22 | 0.00              | 2.96          | 9.63   | 2.96 | 3.70 | 0.00 |
|                   | 未滿3萬元           | 1.53 | 0.00              | 0.76          | 8.40   | 2.29 | 1.53 | 0.00 |
|                   | 3萬元~未滿5萬        | 2.59 | 0.52              | 4.15          | 10.36  | 1.04 | 2.59 | 1.04 |
|                   | 5萬元~未滿10萬<br>元  | 0.97 | 0.97              | 4.85          | 5.83   | 0.97 | 3.88 | 0.97 |
|                   | 10萬元及以上         | 0.00 | 0.00              | 5.00          | 5.00   | 5.00 | 5.00 | 0.00 |
|                   |                 |      |                   |               |        |      |      |      |
| 居住地區<br>#         | 北部地區            | 2.38 | 0.79              | 4.76          | 8.73   | 0.40 | 2.38 | 0.40 |
|                   | 中部地區            | 4.49 | 0.00              | 0.00          | 8.99   | 1.12 | 1.12 | 1.12 |
|                   | 南部地區            | 0.84 | 0.00              | 2.52          | 11.76  | 2.52 | 1.68 | 0.84 |
|                   | 東部地區            | 0.00 | 0.00              | 4.35          | 6.52   | 5.43 | 7.61 | 0.00 |
|                   | 國外地區            | 0.00 | 0.00              | 0.00          | 3.33   | 3.33 | 3.33 | 0.00 |
|                   |                 |      |                   |               |        |      |      |      |
| 國籍<br>#           | 本國              | 1.65 | 0.37              | 3.49          | 8.99   | 1.83 | 2.94 | 0.55 |
|                   | 中國大陸            | 0.00 | 0.00              | 0.00          | 0.00   | 0.00 | 0.00 | 0.00 |
|                   | 港澳              | 7.69 | 0.00              | 0.00          | 7.69   | 0.00 | 0.00 | 0.00 |
|                   | 其他國籍            | 7.69 | 0.00              | 0.00          | 7.69   | 7.69 | 7.69 | 0.00 |
|                   |                 |      |                   |               |        |      |      |      |
| 調查遊憩<br>景點<br>#   | 鯉魚潭             | 1.83 | 0.37              | 4.03          | 4.03   | 1.10 | 4.03 | 0.73 |
|                   | 新光兆豐農場          | 3.88 | 0.97              | 0.97          | 4.85   | 0.00 | 0.97 | 0.00 |
|                   | 初鹿牧場            | 0.97 | 0.00              | 3.88          | 14.56  | 1.94 | 2.91 | 0.00 |
|                   | 鹿野高台            | 0.97 | 0.00              | 2.91          | 19.42  | 5.83 | 1.94 | 0.97 |

\* 表示經卡方檢定(Chi-square Test)，該人文變項達到統計上顯著差異( $\alpha=0.05$ )。

# 表示該人文變項組間期望值小於5的比例超過25%，因此，未做卡方檢定 (Chi-square Test)。

原始問卷第A4題

附表4-10-A4.3 選擇到花東縱谷國家風景區或目前所在這個景點旅遊的再次要原因(續完)

|                   |                 | 學校、公司或<br>參加的團體安<br>排 | 配合國民<br>旅遊卡措<br>施 | 品嚐當地<br>美食 | 遊憩設施  | 順道而來 | 沒有其他<br>原因 | 總計   |        |
|-------------------|-----------------|-----------------------|-------------------|------------|-------|------|------------|------|--------|
|                   |                 | %                     | %                 | %          | %     | %    | %          | 回答人數 | %      |
| 整體                |                 | 3.09                  | 1.03              | 9.28       | 6.19  | 2.75 | 58.08      | 582  | 100.00 |
| 性別<br>#           | 男               | 2.27                  | 0.00              | 6.82       | 6.44  | 1.52 | 59.47      | 264  | 100.00 |
|                   | 女               | 3.77                  | 1.89              | 11.32      | 5.97  | 3.77 | 56.92      | 318  | 100.00 |
|                   |                 |                       |                   |            |       |      |            |      |        |
| 年齡<br>#           | 12歲~19歲         | 0.00                  | 0.00              | 11.76      | 5.88  | 0.00 | 55.88      | 34   | 100.00 |
|                   | 20歲~29歲         | 0.66                  | 0.66              | 14.57      | 10.60 | 1.99 | 56.29      | 151  | 100.00 |
|                   | 30歲~39歲         | 2.76                  | 0.55              | 7.73       | 7.73  | 4.97 | 57.46      | 181  | 100.00 |
|                   | 40歲~49歲         | 3.96                  | 1.98              | 5.94       | 1.98  | 2.97 | 62.38      | 101  | 100.00 |
|                   | 50歲~59歲         | 9.09                  | 3.03              | 6.06       | 3.03  | 0.00 | 50.00      | 66   | 100.00 |
|                   | 60歲~69歲         | 2.78                  | 0.00              | 5.56       | 0.00  | 2.78 | 72.22      | 36   | 100.00 |
|                   | 70歲及以上          | 7.69                  | 0.00              | 15.38      | 0.00  | 0.00 | 61.54      | 13   | 100.00 |
|                   |                 |                       |                   |            |       |      |            |      |        |
| 教育程度<br>#         | 國(初)中及以下        | 2.33                  | 2.33              | 16.28      | 4.65  | 0.00 | 55.81      | 43   | 100.00 |
|                   | 高中、職            | 8.47                  | 0.00              | 4.24       | 2.54  | 1.69 | 59.32      | 118  | 100.00 |
|                   | 大專及以上           | 1.66                  | 1.19              | 9.98       | 7.36  | 3.33 | 57.96      | 421  | 100.00 |
|                   |                 |                       |                   |            |       |      |            |      |        |
| 工作別<br>#          | 專技主管人員          | 4.49                  | 3.21              | 7.69       | 5.77  | 4.49 | 55.13      | 156  | 100.00 |
|                   | 技術員/事務人員        | 4.94                  | 0.00              | 9.88       | 8.64  | 1.23 | 56.79      | 81   | 100.00 |
|                   | 服務工作人員          | 0.79                  | 0.00              | 7.14       | 7.94  | 2.38 | 60.32      | 126  | 100.00 |
|                   | 農林漁牧及體力<br>工作者  | 0.00                  | 0.00              | 11.54      | 3.85  | 3.85 | 65.38      | 26   | 100.00 |
|                   | 家管/退休/無業        | 5.41                  | 0.00              | 8.11       | 2.70  | 2.70 | 61.26      | 111  | 100.00 |
|                   | 學生              | 0.00                  | 1.22              | 15.85      | 7.32  | 1.22 | 54.88      | 82   | 100.00 |
|                   |                 |                       |                   |            |       |      |            |      |        |
| 婚姻狀況<br>#         | 未婚              | 1.53                  | 1.53              | 10.34      | 8.81  | 2.68 | 56.70      | 261  | 100.00 |
|                   | 已婚              | 4.36                  | 0.62              | 8.41       | 4.05  | 2.80 | 59.19      | 321  | 100.00 |
|                   |                 |                       |                   |            |       |      |            |      |        |
| 個人每月<br>平均所得<br># | 無經常性收入或<br>沒有收入 | 4.44                  | 0.74              | 11.11      | 3.70  | 2.96 | 55.56      | 135  | 100.00 |
|                   | 未滿3萬元           | 5.34                  | 0.00              | 10.69      | 5.34  | 2.29 | 61.83      | 131  | 100.00 |
|                   | 3萬元~未滿5萬        | 1.55                  | 2.59              | 9.33       | 8.29  | 3.11 | 52.85      | 193  | 100.00 |
|                   | 5萬元~未滿10萬<br>元  | 1.94                  | 0.00              | 5.83       | 5.83  | 2.91 | 65.05      | 103  | 100.00 |
|                   | 10萬元及以上         | 0.00                  | 0.00              | 5.00       | 10.00 | 0.00 | 65.00      | 20   | 100.00 |
|                   |                 |                       |                   |            |       |      |            |      |        |
| 居住地區<br>#         | 北部地區            | 1.98                  | 0.00              | 9.92       | 5.16  | 2.78 | 60.32      | 252  | 100.00 |
|                   | 中部地區            | 5.62                  | 1.12              | 12.36      | 6.74  | 1.12 | 56.18      | 89   | 100.00 |
|                   | 南部地區            | 4.20                  | 4.20              | 9.24       | 8.40  | 2.52 | 51.26      | 119  | 100.00 |
|                   | 東部地區            | 3.26                  | 0.00              | 5.43       | 4.35  | 4.35 | 58.70      | 92   | 100.00 |
|                   | 國外地區            | 0.00                  | 0.00              | 6.67       | 10.00 | 3.33 | 70.00      | 30   | 100.00 |
|                   |                 |                       |                   |            |       |      |            |      |        |
| 國籍<br>#           | 本國              | 3.30                  | 1.10              | 9.54       | 6.06  | 2.75 | 57.43      | 545  | 100.00 |
|                   | 中國大陸            | 0.00                  | 0.00              | 18.18      | 0.00  | 0.00 | 81.82      | 11   | 100.00 |
|                   | 港澳              | 0.00                  | 0.00              | 0.00       | 23.08 | 7.69 | 53.85      | 13   | 100.00 |
|                   | 其他國籍            | 0.00                  | 0.00              | 0.00       | 0.00  | 0.00 | 69.23      | 13   | 100.00 |
|                   |                 |                       |                   |            |       |      |            |      |        |
| 調查遊憩<br>景點<br>#   | 鯉魚潭             | 0.00                  | 0.73              | 5.49       | 4.03  | 2.20 | 71.43      | 273  | 100.00 |
|                   | 新光兆豐農場          | 0.00                  | 0.00              | 4.85       | 14.56 | 0.97 | 67.96      | 103  | 100.00 |
|                   | 初鹿牧場            | 7.77                  | 3.88              | 19.42      | 6.80  | 5.83 | 32.04      | 103  | 100.00 |
|                   | 鹿野高台            | 9.71                  | 0.00              | 13.59      | 2.91  | 2.91 | 38.83      | 103  | 100.00 |
|                   |                 |                       |                   |            |       |      |            |      |        |

\* 表示經卡方檢定(Chi-square Test)，該人文變項達到統計上顯著差異( $\alpha=0.05$ )。

# 表示該人文變項組間期望值小於5的比例超過25%，因此，未做卡方檢定(Chi-square Test)。

原始問卷第A4題

附表4-10-A4 選擇到花東縱谷國家風景區旅遊的原因(最多可選3項)

|              |                 | 景觀優美   | 行銷推廣活動<br>或節慶表演節目 | 距離遠<br>近、假期<br>長短 | 親朋好友<br>推薦 | 交通便利  | 運動健身  | 文化巡禮 | 宗教活動 |
|--------------|-----------------|--------|-------------------|-------------------|------------|-------|-------|------|------|
|              |                 | %      | %                 | %                 | %          | %     | %     | %    | %    |
| 整體           |                 | 76.63  | 6.87              | 20.27             | 26.46      | 6.87  | 9.28  | 1.72 | 0.52 |
| 性別           | 男               | 73.48  | 6.82              | 20.45             | 28.41      | 6.82  | 8.71  | 1.52 | 0.38 |
|              | 女               | 79.25  | 6.92              | 20.13             | 24.84      | 6.92  | 9.75  | 1.89 | 0.63 |
|              |                 |        |                   |                   |            |       |       |      |      |
| 年齡           | 12歲~19歲         | 79.41  | 2.94              | 14.71             | 35.29      | 5.88  | 5.88  | 0.00 | 0.00 |
|              | 20歲~29歲         | 80.13  | 7.28              | 16.56             | 30.46      | 1.99  | 7.95  | 1.99 | 0.00 |
|              | 30歲~39歲         | 74.03  | 6.63              | 20.44             | 24.31      | 8.29  | 8.29  | 1.10 | 1.10 |
|              | 40歲~49歲         | 71.29  | 9.90              | 26.73             | 25.74      | 7.92  | 12.87 | 0.99 | 0.00 |
|              | 50歲~59歲         | 78.79  | 7.58              | 28.79             | 28.79      | 9.09  | 10.61 | 1.52 | 1.52 |
|              | 60歲~69歲         | 80.56  | 2.78              | 11.11             | 11.11      | 11.11 | 8.33  | 8.33 | 0.00 |
|              | 70歲及以上          | 84.62  | 0.00              | 7.69              | 23.08      | 15.38 | 15.38 | 0.00 | 0.00 |
|              |                 |        |                   |                   |            |       |       |      |      |
| 教育程度         | 國(初)中及以下        | 81.40  | 4.65              | 20.93             | 25.58      | 6.98  | 9.30  | 0.00 | 0.00 |
|              | 高中、職            | 75.42  | 7.63              | 22.88             | 30.51      | 9.32  | 10.17 | 0.85 | 0.00 |
|              | 大專及以上           | 76.48  | 6.89              | 19.48             | 25.42      | 6.18  | 9.03  | 2.14 | 0.71 |
|              |                 |        |                   |                   |            |       |       |      |      |
| 工作別          | 專技主管人員          | 76.28  | 6.41              | 24.36             | 20.51      | 8.33  | 10.90 | 2.56 | 0.64 |
|              | 技術員/事務人員        | 71.60  | 8.64              | 20.99             | 33.33      | 4.94  | 3.70  | 1.23 | 0.00 |
|              | 服務工作人員          | 75.40  | 10.32             | 15.87             | 29.37      | 4.76  | 11.90 | 0.79 | 0.00 |
|              | 農林漁牧及體力<br>工作者  | 61.54  | 3.85              | 30.77             | 42.31      | 3.85  | 0.00  | 0.00 | 0.00 |
|              | 家管/退休/無業        | 83.78  | 4.50              | 19.82             | 17.12      | 12.61 | 10.81 | 1.80 | 1.80 |
|              | 學生              | 79.27  | 4.88              | 15.85             | 34.15      | 2.44  | 8.54  | 2.44 | 0.00 |
|              |                 |        |                   |                   |            |       |       |      |      |
| 婚姻狀況         | 未婚              | 78.16  | 5.75              | 20.31             | 30.27      | 4.21  | 6.51  | 1.53 | 0.00 |
|              | 已婚              | 75.39  | 7.79              | 20.25             | 23.36      | 9.03  | 11.53 | 1.87 | 0.93 |
|              |                 |        |                   |                   |            |       |       |      |      |
| 個人每月<br>平均所得 | 無經常性收入或<br>沒有收入 | 83.70  | 5.19              | 19.26             | 22.22      | 8.89  | 11.11 | 1.48 | 1.48 |
|              | 未滿3萬元           | 75.57  | 6.11              | 18.32             | 34.35      | 3.82  | 5.34  | 0.00 | 0.00 |
|              | 3萬元~未滿5萬        | 73.58  | 8.29              | 21.24             | 29.02      | 6.22  | 9.84  | 2.07 | 0.00 |
|              | 5萬元~未滿10萬<br>元  | 74.76  | 8.74              | 23.30             | 19.42      | 8.74  | 8.74  | 2.91 | 0.97 |
|              | 10萬元及以上         | 75.00  | 0.00              | 15.00             | 15.00      | 10.00 | 20.00 | 5.00 | 0.00 |
|              |                 |        |                   |                   |            |       |       |      |      |
| 居住地區         | 北部地區            | 76.19  | 6.75              | 20.24             | 28.17      | 4.37  | 6.35  | 0.79 | 1.19 |
|              | 中部地區            | 69.66  | 5.62              | 20.22             | 35.96      | 8.99  | 5.62  | 3.37 | 0.00 |
|              | 南部地區            | 79.83  | 9.24              | 21.01             | 27.73      | 6.72  | 6.72  | 2.52 | 0.00 |
|              | 東部地區            | 75.00  | 7.61              | 20.65             | 13.04      | 13.04 | 26.09 | 2.17 | 0.00 |
|              | 國外地區            | 93.33  | 0.00              | 16.67             | 20.00      | 3.33  | 3.33  | 0.00 | 0.00 |
|              |                 |        |                   |                   |            |       |       |      |      |
| 國籍           | 本國              | 75.41  | 7.16              | 20.73             | 26.61      | 7.16  | 9.72  | 1.83 | 0.55 |
|              | 中國大陸            | 90.91  | 0.00              | 0.00              | 9.09       | 0.00  | 0.00  | 0.00 | 0.00 |
|              | 港澳              | 92.31  | 0.00              | 23.08             | 23.08      | 0.00  | 0.00  | 0.00 | 0.00 |
|              | 其他國籍            | 100.00 | 7.69              | 15.38             | 38.46      | 7.69  | 7.69  | 0.00 | 0.00 |
|              |                 |        |                   |                   |            |       |       |      |      |
| 調查遊憩<br>景點   | 鯉魚潭             | 80.22  | 1.83              | 15.38             | 21.98      | 7.33  | 13.19 | 2.56 | 1.10 |
|              | 新光兆豐農場          | 59.22  | 6.80              | 10.68             | 24.27      | 4.85  | 3.88  | 0.00 | 0.00 |
|              | 初鹿牧場            | 79.61  | 8.74              | 33.98             | 30.10      | 7.77  | 4.85  | 0.97 | 0.00 |
|              | 鹿野高台            | 81.55  | 18.45             | 29.13             | 36.89      | 6.80  | 8.74  | 1.94 | 0.00 |
|              |                 |        |                   |                   |            |       |       |      |      |

\* 表示經卡方檢定(Chi-square Test)，該人文變項達到統計上顯著差異( $\alpha=0.05$ )。

# 表示該人文變項組間期望值小於5的比例超過25%，因此，未做卡方檢定(Chi-square Test)。

原始問卷第A4題

註：本表為複選，最多可選3項，因此百分比加總超過100%

附表4-10-A4 選擇到花東縱谷國家風景區旅遊的原因(最多可選3項)(續完)

|          |             | 學校、公司或參加的團體安排 | 配合國民旅遊卡措施 | 品嚐當地美食 | 遊憩設施  | 順道而來  | 總計   |
|----------|-------------|---------------|-----------|--------|-------|-------|------|
|          |             | %             | %         | %      | %     | %     | 回答人數 |
| 整體       |             | 10.48         | 2.06      | 19.07  | 13.57 | 15.64 | 582  |
| 性別       | 男           | 9.47          | 0.76      | 17.80  | 14.02 | 19.70 | 264  |
|          | 女           | 11.32         | 3.14      | 20.13  | 13.21 | 12.26 | 318  |
| 年齡       |             |               |           |        |       |       |      |
| 年齡       | 12歲~19歲     | 5.88          | 0.00      | 23.53  | 17.65 | 20.59 | 34   |
|          | 20歲~29歲     | 7.95          | 0.66      | 30.46  | 17.22 | 14.57 | 151  |
|          | 30歲~39歲     | 9.39          | 1.66      | 17.68  | 15.47 | 17.68 | 181  |
|          | 40歲~49歲     | 11.88         | 2.97      | 8.91   | 11.88 | 15.84 | 101  |
|          | 50歲~59歲     | 18.18         | 3.03      | 15.15  | 4.55  | 10.61 | 66   |
|          | 60歲~69歲     | 11.11         | 8.33      | 11.11  | 2.78  | 16.67 | 36   |
|          | 70歲及以上      | 15.38         | 0.00      | 15.38  | 23.08 | 7.69  | 13   |
| 教育程度     |             |               |           |        |       |       |      |
| 教育程度     | 國(初)中及以下    | 11.63         | 2.33      | 18.60  | 9.30  | 13.95 | 43   |
|          | 高中、職        | 18.64         | 0.00      | 12.71  | 9.32  | 8.47  | 118  |
|          | 大專及以上       | 8.08          | 2.61      | 20.90  | 15.20 | 17.81 | 421  |
| 工作別      |             |               |           |        |       |       |      |
| 工作別      | 專技主管人員      | 10.26         | 5.13      | 16.67  | 16.03 | 19.23 | 156  |
|          | 技術員/事務人員    | 16.05         | 0.00      | 25.93  | 11.11 | 9.88  | 81   |
|          | 服務工作人員      | 7.14          | 0.00      | 15.87  | 15.08 | 18.25 | 126  |
|          | 農林漁牧及體力工作者  | 11.54         | 0.00      | 11.54  | 7.69  | 7.69  | 26   |
|          | 家管/退休/無業    | 11.71         | 2.70      | 15.32  | 9.91  | 11.71 | 111  |
|          | 學生          | 8.54          | 1.22      | 29.27  | 15.85 | 18.29 | 82   |
| 婚姻狀況     |             |               |           |        |       |       |      |
| 婚姻狀況     | 未婚          | 8.81          | 1.53      | 24.90  | 16.09 | 15.33 | 261  |
|          | 已婚          | 11.84         | 2.49      | 14.33  | 11.53 | 15.89 | 321  |
| 個人每月平均所得 |             |               |           |        |       |       |      |
| 個人每月平均所得 | 無經常性收入或沒有收入 | 14.07         | 2.22      | 18.52  | 11.85 | 14.07 | 135  |
|          | 未滿3萬元       | 14.50         | 0.00      | 18.32  | 12.98 | 12.21 | 131  |
|          | 3萬元~未滿5萬    | 7.77          | 3.63      | 22.28  | 13.99 | 18.65 | 193  |
|          | 5萬元~未滿10萬元  | 4.85          | 1.94      | 16.50  | 15.53 | 16.50 | 103  |
|          | 10萬元及以上     | 15.00         | 0.00      | 10.00  | 15.00 | 15.00 | 20   |
| 居住地區     |             |               |           |        |       |       |      |
| 居住地區     | 北部地區        | 9.52          | 0.79      | 20.24  | 13.89 | 13.89 | 252  |
|          | 中部地區        | 14.61         | 4.49      | 22.47  | 14.61 | 12.36 | 89   |
|          | 南部地區        | 8.40          | 5.04      | 21.01  | 16.81 | 18.49 | 119  |
|          | 東部地區        | 11.96         | 0.00      | 10.87  | 8.70  | 19.57 | 92   |
|          | 國外地區        | 10.00         | 0.00      | 16.67  | 10.00 | 16.67 | 30   |
| 國籍       |             |               |           |        |       |       |      |
| 國籍       | 本國          | 10.64         | 2.20      | 19.08  | 13.94 | 15.78 | 545  |
|          | 中國大陸        | 27.27         | 0.00      | 27.27  | 0.00  | 0.00  | 11   |
|          | 港澳          | 0.00          | 0.00      | 23.08  | 23.08 | 30.77 | 13   |
|          | 其他國籍        | 0.00          | 0.00      | 7.69   | 0.00  | 7.69  | 13   |
| 調查遊憩景點   |             |               |           |        |       |       |      |
| 調查遊憩景點   | 鯉魚潭         | 3.30          | 0.73      | 15.02  | 7.33  | 18.32 | 273  |
|          | 新光兆豐農場      | 14.56         | 4.85      | 16.50  | 33.98 | 12.62 | 103  |
|          | 初鹿牧場        | 17.48         | 3.88      | 32.04  | 14.56 | 13.59 | 103  |
|          | 鹿野高台        | 18.45         | 0.97      | 19.42  | 8.74  | 13.59 | 103  |

\* 表示經卡方檢定(Chi-square Test)，該人文變項達到統計上顯著差異( $\alpha=0.05$ )。

# 表示該人文變項組間期望值小於5的比例超過25%，因此，未做卡方檢定(Chi-square Test)。

原始問卷第A4題

註：本表為複選，最多可選3項，因此百分比加總超過100%

附表4-10-A5 花東縱谷國家風景區旅遊的同伴(可複選)

|          |             | 沒有同伴 | 家人    | 朋友、同事 | 同學    | 總計   |
|----------|-------------|------|-------|-------|-------|------|
|          |             | %    | %     | %     | %     | 回答人數 |
| 整體       |             | 2.06 | 57.90 | 46.56 | 8.25  | 582  |
| 性別       | 男           | 3.41 | 61.36 | 40.53 | 5.68  | 264  |
|          | 女           | 0.94 | 55.03 | 51.57 | 10.38 | 318  |
|          |             | *    | *     | *     |       |      |
| 年齡       | 12歲~19歲     | 0.00 | 64.71 | 26.47 | 23.53 | 34   |
|          | 20歲~29歲     | 3.97 | 32.45 | 56.95 | 16.56 | 151  |
|          | 30歲~39歲     | 1.66 | 56.35 | 49.72 | 3.87  | 181  |
|          | 40歲~49歲     | 0.99 | 79.21 | 31.68 | 0.99  | 101  |
|          | 50歲~59歲     | 0.00 | 69.70 | 51.52 | 10.61 | 66   |
|          | 60歲~69歲     | 5.56 | 72.22 | 44.44 | 0.00  | 36   |
|          | 70歲及以上      | 0.00 | 92.31 | 30.77 | 0.00  | 13   |
|          |             | #    | *     | *     | *     |      |
| 教育程度     | 國(初)中及以下    | 0.00 | 69.77 | 44.19 | 2.33  | 43   |
|          | 高中、職        | 0.00 | 75.42 | 44.92 | 6.78  | 118  |
|          | 大專及以上       | 2.85 | 51.78 | 47.27 | 9.26  | 421  |
|          |             | #    | *     | *     | *     |      |
| 工作別      | 專技主管人員      | 1.92 | 55.77 | 51.28 | 2.56  | 156  |
|          | 技術員/事務人員    | 1.23 | 40.74 | 60.49 | 7.41  | 81   |
|          | 服務工作人員      | 0.79 | 65.08 | 45.24 | 3.17  | 126  |
|          | 農林漁牧及體力工作者  | 0.00 | 76.92 | 50.00 | 0.00  | 26   |
|          | 家管/退休/無業    | 2.70 | 73.87 | 38.74 | 8.11  | 111  |
|          | 學生          | 4.88 | 40.24 | 35.37 | 30.49 | 82   |
|          |             | #    | *     | *     | *     |      |
| 婚姻狀況     | 未婚          | 3.45 | 30.65 | 62.84 | 14.56 | 261  |
|          | 已婚          | 0.93 | 80.06 | 33.33 | 3.12  | 321  |
|          |             | *    | *     | *     | *     |      |
| 個人每月平均所得 | 無經常性收入或沒有收入 | 2.96 | 64.44 | 35.56 | 18.52 | 135  |
|          | 未滿3萬元       | 1.53 | 51.91 | 51.15 | 13.74 | 131  |
|          | 3萬元~未滿5萬    | 0.52 | 50.78 | 59.07 | 2.07  | 193  |
|          | 5萬元~未滿10萬元  | 4.85 | 67.96 | 33.98 | 0.97  | 103  |
|          | 10萬元及以上     | 0.00 | 70.00 | 35.00 | 0.00  | 20   |
|          |             | #    | *     | *     | *     |      |
| 居住地區     | 北部地區        | 2.38 | 53.97 | 45.24 | 7.54  | 252  |
|          | 中部地區        | 1.12 | 67.42 | 49.44 | 7.87  | 89   |
|          | 南部地區        | 3.36 | 52.94 | 51.26 | 12.61 | 119  |
|          | 東部地區        | 1.09 | 69.57 | 36.96 | 4.35  | 92   |
|          | 國外地區        | 0.00 | 46.67 | 60.00 | 10.00 | 30   |
|          |             | #    | *     | *     | *     |      |
| 國籍       | 本國          | 2.20 | 58.35 | 46.06 | 8.26  | 545  |
|          | 中國大陸        | 0.00 | 54.55 | 63.64 | 0.00  | 11   |
|          | 港澳          | 0.00 | 38.46 | 61.54 | 23.08 | 13   |
|          | 其他國籍        | 0.00 | 61.54 | 38.46 | 0.00  | 13   |
|          |             | #    |       |       | #     |      |
| 調查遊憩景點   | 鯉魚潭         | 2.56 | 53.48 | 46.15 | 6.96  | 273  |
|          | 新光兆豐農場      | 2.91 | 64.08 | 41.75 | 1.94  | 103  |
|          | 初鹿牧場        | 0.97 | 54.37 | 49.51 | 14.56 | 103  |
|          | 鹿野高台        | 0.97 | 66.99 | 49.51 | 11.65 | 103  |
|          |             | #    |       |       | *     |      |

\* 表示經卡方檢定(Chi-square Test)，該人文變項達到統計上顯著差異( $\alpha=0.05$ )。

# 表示該人文變項組間期望值小於5的比例超過25%，因此，未做卡方檢定(Chi-square Test)。

原始問卷第A5題

註：本表為複選情形，因此百分比加總超過100%

附表4-10-B2 會不會到花東縱谷國家風景區以外的景點遊玩

|          |             | 會     | 不會    | 總計   |        |
|----------|-------------|-------|-------|------|--------|
|          |             | %     | %     | 回答人數 | %      |
| 整體       |             | 60.82 | 39.18 | 582  | 100.00 |
| 性別       | 男           | 59.09 | 40.91 | 264  | 100.00 |
|          | 女           | 62.26 | 37.74 | 318  | 100.00 |
| 年齡       | 12歲~19歲     | 67.65 | 32.35 | 34   | 100.00 |
|          | 20歲~29歲     | 67.55 | 32.45 | 151  | 100.00 |
|          | 30歲~39歲     | 55.80 | 44.20 | 181  | 100.00 |
|          | 40歲~49歲     | 56.44 | 43.56 | 101  | 100.00 |
|          | 50歲~59歲     | 59.09 | 40.91 | 66   | 100.00 |
|          | 60歲~69歲     | 61.11 | 38.89 | 36   | 100.00 |
|          | 70歲及以上      | 76.92 | 23.08 | 13   | 100.00 |
|          |             |       |       |      |        |
| 教育程度     | 國(初)中及以下    | 55.81 | 44.19 | 43   | 100.00 |
|          | 高中、職        | 59.32 | 40.68 | 118  | 100.00 |
|          | 大專及以上       | 61.76 | 38.24 | 421  | 100.00 |
|          |             |       |       |      |        |
| 工作別      | 專技主管人員      | 52.56 | 47.44 | 156  | 100.00 |
|          | 技術員/事務人員    | 64.20 | 35.80 | 81   | 100.00 |
|          | 服務工作人員      | 65.08 | 34.92 | 126  | 100.00 |
|          | 農林漁牧及體力工作者  | 61.54 | 38.46 | 26   | 100.00 |
|          | 家管/退休/無業    | 59.46 | 40.54 | 111  | 100.00 |
|          | 學生          | 68.29 | 31.71 | 82   | 100.00 |
|          |             |       |       |      |        |
| 婚姻狀況     | 未婚          | 65.13 | 34.87 | 261  | 100.00 |
|          | 已婚          | 57.32 | 42.68 | 321  | 100.00 |
|          |             |       |       |      |        |
| 個人每月平均所得 | 無經常性收入或沒有收入 | 65.19 | 34.81 | 135  | 100.00 |
|          | 未滿3萬元       | 66.41 | 33.59 | 131  | 100.00 |
|          | 3萬元～未滿5萬    | 56.48 | 43.52 | 193  | 100.00 |
|          | 5萬元～未滿10萬元  | 56.31 | 43.69 | 103  | 100.00 |
|          | 10萬元及以上     | 60.00 | 40.00 | 20   | 100.00 |
|          |             |       |       |      |        |
| 居住地區*    | 北部地區        | 66.67 | 33.33 | 252  | 100.00 |
|          | 中部地區        | 69.66 | 30.34 | 89   | 100.00 |
|          | 南部地區        | 62.18 | 37.82 | 119  | 100.00 |
|          | 東部地區        | 27.17 | 72.83 | 92   | 100.00 |
|          | 國外地區        | 83.33 | 16.67 | 30   | 100.00 |
|          |             |       |       |      |        |
| 國籍*      | 本國          | 59.27 | 40.73 | 545  | 100.00 |
|          | 中國大陸        | 81.82 | 18.18 | 11   | 100.00 |
|          | 港澳          | 84.62 | 15.38 | 13   | 100.00 |
|          | 其他國籍        | 84.62 | 15.38 | 13   | 100.00 |
|          |             |       |       |      |        |
| 調查遊憩景點   | 鯉魚潭         | 62.27 | 37.73 | 273  | 100.00 |
|          | 新光兆豐農場      | 63.11 | 36.89 | 103  | 100.00 |
|          | 初鹿牧場        | 57.28 | 42.72 | 103  | 100.00 |
|          | 鹿野高台        | 58.25 | 41.75 | 103  | 100.00 |
|          |             |       |       |      |        |

\* 表示經卡方檢定(Chi-square Test)，該人文變項達到統計上顯著差異( $\alpha=0.05$ )。

# 表示該人文變項組間期望值小於5的比例超過25%，因此，未做卡方檢定 (Chi-square Test)。

原始問卷第B2題



附表4-10-B3 在花東縱谷國家風景區內旅遊天數

|           |             | 半天(4小時以下) | 1天(4小時以上)，不過夜 | 2天1夜  | 3天2夜  | 4天3夜  | 5天以上 | 總計   |        |
|-----------|-------------|-----------|---------------|-------|-------|-------|------|------|--------|
|           |             | %         | %             | %     | %     | %     | %    | 回答人數 | %      |
| 整體        |             | 35.40     | 12.89         | 23.71 | 21.99 | 5.15  | 0.86 | 582  | 100.00 |
| 性別        | 男           | 35.61     | 12.12         | 21.97 | 21.97 | 7.58  | 0.76 | 264  | 100.00 |
|           | 女           | 35.22     | 13.52         | 25.16 | 22.01 | 3.14  | 0.94 | 318  | 100.00 |
| 年齡#       | 12歲~19歲     | 35.29     | 11.76         | 20.59 | 29.41 | 2.94  | 0.00 | 34   | 100.00 |
|           | 20歲~29歲     | 33.11     | 11.92         | 26.49 | 19.87 | 8.61  | 0.00 | 151  | 100.00 |
|           | 30歲~39歲     | 36.46     | 12.71         | 23.20 | 23.76 | 3.31  | 0.55 | 181  | 100.00 |
|           | 40歲~49歲     | 41.58     | 10.89         | 22.77 | 16.83 | 3.96  | 3.96 | 101  | 100.00 |
|           | 50歲~59歲     | 34.85     | 12.12         | 22.73 | 25.76 | 4.55  | 0.00 | 66   | 100.00 |
|           | 60歲~69歲     | 22.22     | 25.00         | 19.44 | 25.00 | 8.33  | 0.00 | 36   | 100.00 |
|           | 70歲及以上      | 38.46     | 15.38         | 30.77 | 15.38 | 0.00  | 0.00 | 13   | 100.00 |
| 教育程度      | 國(初)中及以下    | 37.21     | 27.91         | 13.95 | 16.28 | 4.65  | 0.00 | 43   | 100.00 |
|           | 高中、職        | 33.90     | 15.25         | 22.03 | 22.88 | 5.93  | 0.00 | 118  | 100.00 |
|           | 大專及以上       | 35.63     | 10.69         | 25.18 | 22.33 | 4.99  | 1.19 | 421  | 100.00 |
| 工作別#      | 專技主管人員      | 35.90     | 12.18         | 25.64 | 20.51 | 4.49  | 1.28 | 156  | 100.00 |
|           | 技術員/事務人員    | 35.80     | 8.64          | 25.93 | 23.46 | 4.94  | 1.23 | 81   | 100.00 |
|           | 服務工作人員      | 37.30     | 11.11         | 22.22 | 23.81 | 4.76  | 0.79 | 126  | 100.00 |
|           | 農林漁牧及體力工作者  | 34.62     | 11.54         | 19.23 | 15.38 | 19.23 | 0.00 | 26   | 100.00 |
|           | 家管/退休/無業    | 32.43     | 18.02         | 22.52 | 20.72 | 5.41  | 0.90 | 111  | 100.00 |
|           | 學生          | 35.37     | 14.63         | 23.17 | 24.39 | 2.44  | 0.00 | 82   | 100.00 |
| 婚姻狀況      | 未婚          | 34.10     | 13.03         | 24.52 | 23.37 | 4.60  | 0.38 | 261  | 100.00 |
|           | 已婚          | 36.45     | 12.77         | 23.05 | 20.87 | 5.61  | 1.25 | 321  | 100.00 |
| 個人每月平均所得# | 無經常性收入或沒有收入 | 37.78     | 18.52         | 22.22 | 18.52 | 2.96  | 0.00 | 135  | 100.00 |
|           | 未滿3萬元       | 33.59     | 12.21         | 25.19 | 25.19 | 3.82  | 0.00 | 131  | 100.00 |
|           | 3萬元～未滿5萬    | 34.72     | 11.92         | 26.94 | 20.73 | 5.18  | 0.52 | 193  | 100.00 |
|           | 5萬元～未滿10萬元  | 38.83     | 7.77          | 17.48 | 24.27 | 8.74  | 2.91 | 103  | 100.00 |
|           | 10萬元及以上     | 20.00     | 15.00         | 25.00 | 25.00 | 10.00 | 5.00 | 20   | 100.00 |
| 居住地區#     | 北部地區        | 31.35     | 10.71         | 23.41 | 28.17 | 4.76  | 1.59 | 252  | 100.00 |
|           | 中部地區        | 31.46     | 7.87          | 31.46 | 17.98 | 11.24 | 0.00 | 89   | 100.00 |
|           | 南部地區        | 22.69     | 14.29         | 29.41 | 29.41 | 3.36  | 0.84 | 119  | 100.00 |
|           | 東部地區        | 66.30     | 22.83         | 9.78  | 1.09  | 0.00  | 0.00 | 92   | 100.00 |
|           | 國外地區        | 36.67     | 10.00         | 23.33 | 16.67 | 13.33 | 0.00 | 30   | 100.00 |
| 國籍#       | 本國          | 35.23     | 12.66         | 23.85 | 22.57 | 4.77  | 0.92 | 545  | 100.00 |
|           | 中國大陸        | 54.55     | 9.09          | 36.36 | 0.00  | 0.00  | 0.00 | 11   | 100.00 |
|           | 港澳          | 30.77     | 15.38         | 15.38 | 23.08 | 15.38 | 0.00 | 13   | 100.00 |
|           | 其他國籍        | 30.77     | 23.08         | 15.38 | 15.38 | 15.38 | 0.00 | 13   | 100.00 |
| 調查遊憩景點*   | 鯉魚潭         | 41.76     | 12.09         | 18.68 | 22.34 | 4.76  | 0.37 | 273  | 100.00 |
|           | 新光兆豐農場      | 21.36     | 15.53         | 24.27 | 30.10 | 7.77  | 0.97 | 103  | 100.00 |
|           | 初鹿牧場        | 29.13     | 10.68         | 28.16 | 25.24 | 3.88  | 2.91 | 103  | 100.00 |
|           | 鹿野高台        | 38.83     | 14.56         | 32.04 | 9.71  | 4.85  | 0.00 | 103  | 100.00 |

\* 表示經卡方檢定(Chi-square Test)，該人文變項達到統計上顯著差異( $\alpha=0.05$ )。

# 表示該人文變項組間期望值小於5的比例超過25%，因此，未做卡方檢定 (Chi-square Test)。

原始問卷第B3題

附表4-10-B3.1 花東縱谷國家風景區旅遊的主要住宿方式(可複選)

|          |             | 旅館    | 招待所或活動中心 | 民宿    | 露營    | 親友家(含自家) | 其他   | 總計   |
|----------|-------------|-------|----------|-------|-------|----------|------|------|
|          |             | %     | %        | %     | %     | %        | %    | 回答人數 |
| 整體       |             | 44.19 | 2.33     | 48.17 | 1.33  | 10.96    | 0.66 | 301  |
| 性別       | 男           | 44.93 | 2.90     | 45.65 | 2.17  | 7.25     | 1.45 | 138  |
|          | 女           | 43.56 | 1.84     | 50.31 | 0.61  | 14.11    | 0.00 | 163  |
|          |             | #     | #        | #     | #     | #        | #    | #    |
| 年齡       | 12歲~19歲     | 27.78 | 0.00     | 44.44 | 16.67 | 11.11    | 0.00 | 18   |
|          | 20歲~29歲     | 36.14 | 1.20     | 53.01 | 0.00  | 12.05    | 1.20 | 83   |
|          | 30歲~39歲     | 43.48 | 0.00     | 56.52 | 0.00  | 6.52     | 0.00 | 92   |
|          | 40歲~49歲     | 45.83 | 4.17     | 37.50 | 2.08  | 25.00    | 0.00 | 48   |
|          | 50歲~59歲     | 68.57 | 0.00     | 45.71 | 0.00  | 2.86     | 0.00 | 35   |
|          | 60歲~69歲     | 47.37 | 15.79    | 21.05 | 0.00  | 10.53    | 5.26 | 19   |
|          | 70歲及以上      | 50.00 | 16.67    | 50.00 | 0.00  | 0.00     | 0.00 | 6    |
|          |             | *     | #        | #     | #     | #        | #    | #    |
| 教育程度     | 國(初)中及以下    | 53.33 | 0.00     | 40.00 | 0.00  | 13.33    | 0.00 | 15   |
|          | 高中、職        | 45.00 | 5.00     | 51.67 | 0.00  | 15.00    | 0.00 | 60   |
|          | 大專及以上       | 43.36 | 1.77     | 47.79 | 1.77  | 9.73     | 0.88 | 226  |
|          |             | #     | #        | #     | #     | #        | #    | #    |
| 工作別      | 專技主管人員      | 54.32 | 1.23     | 43.21 | 0.00  | 9.88     | 1.23 | 81   |
|          | 技術員/事務人員    | 33.33 | 4.44     | 53.33 | 2.22  | 8.89     | 0.00 | 45   |
|          | 服務工作人員      | 44.62 | 1.54     | 47.69 | 1.54  | 12.31    | 0.00 | 65   |
|          | 農林漁牧及體力工作者  | 42.86 | 0.00     | 71.43 | 0.00  | 0.00     | 0.00 | 14   |
|          | 家管/退休/無業    | 49.09 | 5.45     | 41.82 | 0.00  | 10.91    | 1.82 | 55   |
|          | 學生          | 29.27 | 0.00     | 53.66 | 4.88  | 17.07    | 0.00 | 41   |
|          |             | #     | #        | #     | #     | #        | #    | #    |
| 婚姻狀況     | 未婚          | 34.78 | 0.72     | 54.35 | 2.17  | 12.32    | 0.72 | 138  |
|          | 已婚          | 52.15 | 3.68     | 42.94 | 0.61  | 9.82     | 0.61 | 163  |
|          |             | *     | #        | *     | #     | #        | #    | #    |
| 個人每月平均所得 | 無經常性收入或沒有收入 | 49.15 | 1.69     | 47.46 | 3.39  | 6.78     | 1.69 | 59   |
|          | 未滿3萬元       | 36.62 | 4.23     | 43.66 | 1.41  | 19.72    | 1.41 | 71   |
|          | 3萬元~未滿5萬    | 36.89 | 1.94     | 59.22 | 0.97  | 10.68    | 0.00 | 103  |
|          | 5萬元~未滿10萬元  | 60.00 | 0.00     | 38.18 | 0.00  | 5.45     | 0.00 | 55   |
|          | 10萬元及以上     | 53.85 | 7.69     | 30.77 | 0.00  | 7.69     | 0.00 | 13   |
|          |             | *     | #        | #     | #     | #        | #    | #    |
| 居住地區     | 北部地區        | 39.04 | 1.37     | 54.11 | 0.00  | 8.90     | 0.68 | 146  |
|          | 中部地區        | 40.74 | 1.85     | 48.15 | 3.70  | 11.11    | 1.85 | 54   |
|          | 南部地區        | 56.00 | 1.33     | 42.67 | 1.33  | 14.67    | 0.00 | 75   |
|          | 東部地區        | 10.00 | 10.00    | 40.00 | 10.00 | 30.00    | 0.00 | 10   |
|          | 國外地區        | 68.75 | 12.50    | 25.00 | 0.00  | 0.00     | 0.00 | 16   |
|          |             | *     | #        | #     | #     | #        | #    | #    |
| 國籍       | 本國          | 42.96 | 1.76     | 49.30 | 1.41  | 11.62    | 0.70 | 284  |
|          | 中國大陸        | 50.00 | 50.00    | 0.00  | 0.00  | 0.00     | 0.00 | 4    |
|          | 港澳          | 57.14 | 0.00     | 57.14 | 0.00  | 0.00     | 0.00 | 7    |
|          | 其他國籍        | 83.33 | 0.00     | 16.67 | 0.00  | 0.00     | 0.00 | 6    |
|          |             | #     | #        | #     | #     | #        | #    | #    |
| 調查遊憩景點   | 鯉魚潭         | 31.75 | 3.17     | 51.59 | 1.59  | 13.49    | 0.79 | 126  |
|          | 新光兆豐農場      | 60.00 | 0.00     | 43.08 | 1.54  | 3.08     | 0.00 | 65   |
|          | 初鹿牧場        | 51.61 | 3.23     | 53.23 | 1.61  | 12.90    | 0.00 | 62   |
|          | 鹿野高台        | 45.83 | 2.08     | 39.58 | 0.00  | 12.50    | 2.08 | 48   |
|          |             | *     | #        | #     | #     | #        | #    | #    |

\* 表示經卡方檢定(Chi-square Test)，該人文變項達到統計上顯著差異( $\alpha=0.05$ )。

# 表示該人文變項組間期望值小於5的比例超過25%，因此，未做卡方檢定 (Chi-square Test)。

原始問卷第B3.1題

註：1.本表為複選情形，因此百分比加總超過100%

2.本表僅包括B3題回答停留時間超過2天1夜及以上的受訪者

附表4-10-B4 重遊花東縱谷國家風景區或目前所在這個景點的意願

|                 |             | 願意     | 不願意   | 總計   |        |
|-----------------|-------------|--------|-------|------|--------|
|                 |             | %      | %     | 回答人數 | %      |
| 整體              |             | 95.19  | 4.81  | 582  | 100.00 |
| 性別              | 男           | 95.45  | 4.55  | 264  | 100.00 |
|                 | 女           | 94.97  | 5.03  | 318  | 100.00 |
| 年齡<br>#         | 12歲~19歲     | 97.06  | 2.94  | 34   | 100.00 |
|                 | 20歲~29歲     | 96.03  | 3.97  | 151  | 100.00 |
|                 | 30歲~39歲     | 92.82  | 7.18  | 181  | 100.00 |
|                 | 40歲~49歲     | 97.03  | 2.97  | 101  | 100.00 |
|                 | 50歲~59歲     | 93.94  | 6.06  | 66   | 100.00 |
|                 | 60歲~69歲     | 97.22  | 2.78  | 36   | 100.00 |
|                 | 70歲及以上      | 100.00 | 0.00  | 13   | 100.00 |
|                 |             |        |       |      |        |
| 教育程度            | 國(初)中及以下    | 97.67  | 2.33  | 43   | 100.00 |
|                 | 高中、職        | 96.61  | 3.39  | 118  | 100.00 |
|                 | 大專及以上       | 94.54  | 5.46  | 421  | 100.00 |
|                 |             |        |       |      |        |
| 工作別             | 專技主管人員      | 92.95  | 7.05  | 156  | 100.00 |
|                 | 技術員/事務人員    | 97.53  | 2.47  | 81   | 100.00 |
|                 | 服務工作人員      | 92.86  | 7.14  | 126  | 100.00 |
|                 | 農林漁牧及體力工作者  | 96.15  | 3.85  | 26   | 100.00 |
|                 | 家管/退休/無業    | 97.30  | 2.70  | 111  | 100.00 |
|                 | 學生          | 97.56  | 2.44  | 82   | 100.00 |
|                 |             |        |       |      |        |
| 婚姻狀況            | 未婚          | 95.40  | 4.60  | 261  | 100.00 |
|                 | 已婚          | 95.02  | 4.98  | 321  | 100.00 |
|                 |             |        |       |      |        |
| 個人每月<br>平均所得    | 無經常性收入或沒有收入 | 97.04  | 2.96  | 135  | 100.00 |
|                 | 未滿3萬元       | 97.71  | 2.29  | 131  | 100.00 |
|                 | 3萬元~未滿5萬    | 93.78  | 6.22  | 193  | 100.00 |
|                 | 5萬元~未滿10萬元  | 92.23  | 7.77  | 103  | 100.00 |
|                 | 10萬元及以上     | 95.00  | 5.00  | 20   | 100.00 |
|                 |             |        |       |      |        |
| 居住地區<br>#       | 北部地區        | 94.05  | 5.95  | 252  | 100.00 |
|                 | 中部地區        | 93.26  | 6.74  | 89   | 100.00 |
|                 | 南部地區        | 98.32  | 1.68  | 119  | 100.00 |
|                 | 東部地區        | 95.65  | 4.35  | 92   | 100.00 |
|                 | 國外地區        | 96.67  | 3.33  | 30   | 100.00 |
|                 |             |        |       |      |        |
| 國籍<br>#         | 本國          | 95.05  | 4.95  | 545  | 100.00 |
|                 | 中國大陸        | 90.91  | 9.09  | 11   | 100.00 |
|                 | 港澳          | 100.00 | 0.00  | 13   | 100.00 |
|                 | 其他國籍        | 100.00 | 0.00  | 13   | 100.00 |
|                 |             |        |       |      |        |
| 調查遊憩<br>景點<br># | 鯉魚潭         | 97.80  | 2.20  | 273  | 100.00 |
|                 | 新光兆豐農場      | 86.41  | 13.59 | 103  | 100.00 |
|                 | 初鹿牧場        | 93.20  | 6.80  | 103  | 100.00 |
|                 | 鹿野高台        | 99.03  | 0.97  | 103  | 100.00 |
|                 |             |        |       |      |        |

\* 表示經卡方檢定(Chi-square Test)，該人文變項達到統計上顯著差異( $\alpha=0.05$ )。

# 表示該人文變項組間期望值小於5的比例超過25%，因此，未做卡方檢定 (Chi-square Test)。

原始問卷第B4題

附表4-10-B4.1 不願意重遊花東縱谷國家風景區或目前所在這個景點的原因(可複選)

|          |             | 缺乏特色   | 環境髒亂 | 交通不便   | 遊憩設施差  | 花費太高   | 交通壅塞  | 總計   |
|----------|-------------|--------|------|--------|--------|--------|-------|------|
|          |             | %      | %    | %      | %      | %      | %     | 回答人數 |
| 整體       |             | 50.00  | 0.00 | 28.57  | 21.43  | 7.14   | 3.57  | 28   |
| 性別       | 男           | 75.00  | 0.00 | 0.00   | 33.33  | 0.00   | 8.33  | 12   |
|          | 女           | 31.25  | 0.00 | 50.00  | 12.50  | 12.50  | 0.00  | 16   |
|          |             | #      | #    | #      | #      | #      | #     |      |
| 年齡       | 12歲~19歲     | 100.00 | 0.00 | 0.00   | 0.00   | 0.00   | 0.00  | 1    |
|          | 20歲~29歲     | 50.00  | 0.00 | 50.00  | 16.67  | 0.00   | 0.00  | 6    |
|          | 30歲~39歲     | 53.85  | 0.00 | 23.08  | 30.77  | 0.00   | 7.69  | 13   |
|          | 40歲~49歲     | 66.67  | 0.00 | 0.00   | 33.33  | 0.00   | 0.00  | 3    |
|          | 50歲~59歲     | 25.00  | 0.00 | 50.00  | 0.00   | 25.00  | 0.00  | 4    |
|          | 60歲~69歲     | 0.00   | 0.00 | 0.00   | 0.00   | 100.00 | 0.00  | 1    |
|          | 70歲及以上      | --     | --   | --     | --     | --     | --    | --   |
|          |             | #      | #    | #      | #      | #      | #     |      |
| 教育程度     | 國(初)中及以下    | 0.00   | 0.00 | 100.00 | 0.00   | 0.00   | 0.00  | 1    |
|          | 高中、職        | 50.00  | 0.00 | 0.00   | 25.00  | 25.00  | 0.00  | 4    |
|          | 大專及以上       | 52.17  | 0.00 | 30.43  | 21.74  | 4.35   | 4.35  | 23   |
|          |             | #      | #    | #      | #      | #      | #     |      |
| 工作別      | 專技主管人員      | 54.55  | 0.00 | 36.36  | 0.00   | 9.09   | 0.00  | 11   |
|          | 技術員/事務人員    | 0.00   | 0.00 | 50.00  | 50.00  | 0.00   | 0.00  | 2    |
|          | 服務工作人員      | 44.44  | 0.00 | 33.33  | 44.44  | 0.00   | 11.11 | 9    |
|          | 農林漁牧及體力工作者  | 100.00 | 0.00 | 0.00   | 0.00   | 0.00   | 0.00  | 1    |
|          | 家管/退休/無業    | 33.33  | 0.00 | 0.00   | 33.33  | 33.33  | 0.00  | 3    |
|          | 學生          | 100.00 | 0.00 | 0.00   | 0.00   | 0.00   | 0.00  | 2    |
|          |             | #      | #    | #      | #      | #      | #     |      |
| 婚姻狀況     | 未婚          | 41.67  | 0.00 | 41.67  | 25.00  | 0.00   | 0.00  | 12   |
|          | 已婚          | 56.25  | 0.00 | 18.75  | 18.75  | 12.50  | 6.25  | 16   |
|          |             | #      | #    | #      | #      | #      | #     |      |
| 個人每月平均所得 | 無經常性收入或沒有收入 | 75.00  | 0.00 | 0.00   | 25.00  | 0.00   | 0.00  | 4    |
|          | 未滿3萬元       | 33.33  | 0.00 | 0.00   | 66.67  | 0.00   | 0.00  | 3    |
|          | 3萬元~未滿5萬    | 33.33  | 0.00 | 50.00  | 0.00   | 16.67  | 0.00  | 12   |
|          | 5萬元~未滿10萬元  | 62.50  | 0.00 | 25.00  | 37.50  | 0.00   | 12.50 | 8    |
|          | 10萬元及以上     | 100.00 | 0.00 | 0.00   | 0.00   | 0.00   | 0.00  | 1    |
|          |             | #      | #    | #      | #      | #      | #     |      |
| 居住地區     | 北部地區        | 33.33  | 0.00 | 33.33  | 20.00  | 13.33  | 0.00  | 15   |
|          | 中部地區        | 50.00  | 0.00 | 33.33  | 33.33  | 0.00   | 16.67 | 6    |
|          | 南部地區        | 50.00  | 0.00 | 50.00  | 50.00  | 0.00   | 0.00  | 2    |
|          | 東部地區        | 100.00 | 0.00 | 0.00   | 0.00   | 0.00   | 0.00  | 4    |
|          | 國外地區        | 100.00 | 0.00 | 0.00   | 0.00   | 0.00   | 0.00  | 1    |
|          |             | #      | #    | #      | #      | #      | #     |      |
| 國籍       | 本國          | 48.15  | 0.00 | 29.63  | 22.22  | 7.41   | 3.70  | 27   |
|          | 中國大陸        | 100.00 | 0.00 | 0.00   | 0.00   | 0.00   | 0.00  | 1    |
|          | 港澳          | --     | --   | --     | --     | --     | --    | --   |
|          | 其他國籍        | --     | --   | --     | --     | --     | --    | --   |
|          |             | #      | #    | #      | #      | #      | #     |      |
| 調查遊憩景點   | 鯉魚潭         | 100.00 | 0.00 | 0.00   | 0.00   | 0.00   | 0.00  | 6    |
|          | 新光兆豐農場      | 35.71  | 0.00 | 28.57  | 28.57  | 14.29  | 7.14  | 14   |
|          | 初鹿牧場        | 42.86  | 0.00 | 42.86  | 14.29  | 0.00   | 0.00  | 7    |
|          | 鹿野高台        | 0.00   | 0.00 | 100.00 | 100.00 | 0.00   | 0.00  | 1    |
|          |             | #      | #    | #      | #      | #      | #     |      |

\* 表示經卡方檢定(Chi-square Test)，該人文變項達到統計上顯著差異( $\alpha=0.05$ )。

# 表示該人文變項組間期望值小於5的比例超過25%，因此，未做卡方檢定 (Chi-square Test)。

原始問卷第B4.1題

註：1.本表為複選情形，因此百分比加總超過100%

2.本表僅包括B4題回答不願意重遊的受訪者

附表4-10-C1 花東縱谷國家風景區內喜歡的活動(可複選)

|              |             | 自然賞景活動 | 文化體驗活動 | 運動型活動 | 遊樂園活動 | 其他休閒活動 | 都不喜歡、沒有特別的<br>感覺 | 總計   |
|--------------|-------------|--------|--------|-------|-------|--------|------------------|------|
|              |             | %      | %      | %     | %     | %      | %                | 回答人數 |
| 整體           |             | 88.32  | 36.60  | 51.55 | 6.01  | 42.96  | 2.41             | 582  |
| 性別           | 男           | 88.64  | 32.58  | 46.97 | 6.06  | 36.36  | 3.03             | 264  |
|              | 女           | 88.05  | 39.94  | 55.35 | 5.97  | 48.43  | 1.89             | 318  |
|              |             | *      |        |       | *     |        |                  |      |
| 年齡           | 12歲~19歲     | 85.29  | 32.35  | 58.82 | 8.82  | 32.35  | 0.00             | 34   |
|              | 20歲~29歲     | 88.74  | 36.42  | 53.64 | 7.28  | 45.70  | 0.66             | 151  |
|              | 30歲~39歲     | 87.85  | 33.70  | 44.75 | 7.18  | 37.57  | 3.31             | 181  |
|              | 40歲~49歲     | 88.12  | 35.64  | 55.45 | 3.96  | 43.56  | 2.97             | 101  |
|              | 50歲~59歲     | 92.42  | 54.55  | 62.12 | 3.03  | 59.09  | 4.55             | 66   |
|              | 60歲~69歲     | 83.33  | 27.78  | 47.22 | 5.56  | 38.89  | 0.00             | 36   |
|              | 70歲及以上      | 92.31  | 30.77  | 30.77 | 0.00  | 38.46  | 7.69             | 13   |
|              |             | #      |        |       | #     |        |                  |      |
| 教育程度         | 國(初)中及以下    | 83.72  | 37.21  | 46.51 | 2.33  | 46.51  | 9.30             | 43   |
|              | 高中、職        | 87.29  | 36.44  | 54.24 | 5.08  | 38.98  | 5.93             | 118  |
|              | 大專及以上       | 89.07  | 36.58  | 51.31 | 6.65  | 43.71  | 0.71             | 421  |
|              |             | #      |        |       | #     |        |                  |      |
| 工作別          | 專技主管人員      | 87.18  | 35.90  | 52.56 | 7.05  | 41.67  | 1.92             | 156  |
|              | 技術員/事務人員    | 90.12  | 37.04  | 51.85 | 12.35 | 40.74  | 6.17             | 81   |
|              | 服務工作人員      | 88.10  | 34.13  | 50.00 | 1.59  | 39.68  | 1.59             | 126  |
|              | 農林漁牧及體力工作者  | 88.46  | 26.92  | 38.46 | 3.85  | 19.23  | 11.54            | 26   |
|              | 家管/退休/無業    | 89.19  | 45.05  | 54.95 | 3.60  | 54.05  | 0.90             | 111  |
|              | 學生          | 87.80  | 32.93  | 51.22 | 8.54  | 45.12  | 0.00             | 82   |
|              |             | *      |        |       | #     |        |                  |      |
| 婚姻狀況         | 未婚          | 90.42  | 38.31  | 53.26 | 6.90  | 42.15  | 0.38             | 261  |
|              | 已婚          | 86.60  | 35.20  | 50.16 | 5.30  | 43.61  | 4.05             | 321  |
|              |             | *      |        |       | #     |        |                  |      |
| 個人每月<br>平均所得 | 無經常性收入或沒有收入 | 85.93  | 42.22  | 57.04 | 5.93  | 49.63  | 0.74             | 135  |
|              | 未滿3萬元       | 90.84  | 38.93  | 55.73 | 6.87  | 48.09  | 2.29             | 131  |
|              | 3萬元~未滿5萬    | 89.12  | 34.72  | 48.19 | 5.18  | 38.34  | 3.63             | 193  |
|              | 5萬元~未滿10萬元  | 88.35  | 29.13  | 45.63 | 6.80  | 35.92  | 1.94             | 103  |
|              | 10萬元及以上     | 80.00  | 40.00  | 50.00 | 5.00  | 45.00  | 5.00             | 20   |
|              |             | #      |        |       | #     |        |                  |      |
| 居住地區         | 北部地區        | 87.30  | 35.32  | 48.41 | 6.35  | 37.70  | 3.17             | 252  |
|              | 中部地區        | 89.89  | 39.33  | 44.94 | 5.62  | 61.80  | 1.12             | 89   |
|              | 南部地區        | 90.76  | 45.38  | 53.78 | 5.04  | 49.58  | 1.68             | 119  |
|              | 東部地區        | 85.87  | 25.00  | 59.78 | 5.43  | 29.35  | 3.26             | 92   |
|              | 國外地區        | 90.00  | 40.00  | 63.33 | 10.00 | 46.67  | 0.00             | 30   |
|              |             | *      |        |       | #     |        |                  |      |
| 國籍           | 本國          | 88.26  | 36.15  | 51.01 | 5.87  | 42.39  | 2.57             | 545  |
|              | 中國大陸        | 100.00 | 36.36  | 54.55 | 0.00  | 54.55  | 0.00             | 11   |
|              | 港澳          | 92.31  | 61.54  | 53.85 | 7.69  | 53.85  | 0.00             | 13   |
|              | 其他國籍        | 76.92  | 30.77  | 69.23 | 15.38 | 46.15  | 0.00             | 13   |
|              |             | #      |        |       | #     |        |                  |      |
| 調查遊憩<br>景點   | 鯉魚潭         | 89.01  | 23.81  | 50.55 | 6.59  | 25.64  | 0.37             | 273  |
|              | 新光兆豐農場      | 77.67  | 25.24  | 29.13 | 14.56 | 29.13  | 8.74             | 103  |
|              | 初鹿牧場        | 90.29  | 63.11  | 63.11 | 1.94  | 73.79  | 2.91             | 103  |
|              | 鹿野高台        | 95.15  | 55.34  | 65.05 | 0.00  | 71.84  | 0.97             | 103  |
|              |             | *      |        |       | #     |        |                  |      |

\* 表示經卡方檢定(Chi-square Test)，該人文變項達到統計上顯著差異( $\alpha=0.05$ )。

# 表示該人文變項組間期望值小於5的比例超過25%，因此，未做卡方檢定 (Chi-square Test)。

原始問卷第C1題

註：本表為複選情形，因此百分比加總超過100%

附表4-10-C1.1 花東縱谷國家風景區內喜歡的自然賞景活動項目(可複選)

|          |             | 觀賞海岸地質景觀、溼地生態、田園風光、溪流瀑布等 | 觀賞動、植物(如賞鳥、賞鯨豚、賞螢、賞花等) | 觀賞日出、雪景、星象等自然景觀 | 環湖賞景  | 總計   |
|----------|-------------|--------------------------|------------------------|-----------------|-------|------|
|          |             | %                        | %                      | %               | %     | 回答人數 |
| 整體       |             | 69.65                    | 29.18                  | 18.68           | 32.68 | 514  |
| 性別       | 男           | 69.66                    | 31.62                  | 20.09           | 32.91 | 234  |
|          | 女           | 69.64                    | 27.14                  | 17.50           | 32.50 | 280  |
|          |             |                          |                        |                 |       |      |
| 年齡       | 12歲~19歲     | 58.62                    | 31.03                  | 20.69           | 44.83 | 29   |
|          | 20歲~29歲     | 61.19                    | 28.36                  | 26.87           | 26.87 | 134  |
|          | 30歲~39歲     | 74.21                    | 26.42                  | 21.38           | 33.96 | 159  |
|          | 40歲~49歲     | 73.03                    | 25.84                  | 7.87            | 33.71 | 89   |
|          | 50歲~59歲     | 78.69                    | 34.43                  | 16.39           | 32.79 | 61   |
|          | 60歲~69歲     | 73.33                    | 36.67                  | 10.00           | 40.00 | 30   |
|          | 70歲及以上      | 50.00                    | 50.00                  | 0.00            | 25.00 | 12   |
|          |             |                          |                        |                 |       |      |
| 教育程度     | 國(初)中及以下    | 61.11                    | 27.78                  | 5.56            | 27.78 | 36   |
|          | 高中、職        | 66.02                    | 36.89                  | 16.50           | 34.95 | 103  |
|          | 大專及以上       | 71.47                    | 27.20                  | 20.53           | 32.53 | 375  |
|          |             |                          |                        |                 |       |      |
| 工作別      | 專技主管人員      | 72.06                    | 34.56                  | 15.44           | 33.82 | 136  |
|          | 技術員/事務人員    | 67.12                    | 26.03                  | 26.03           | 35.62 | 73   |
|          | 服務工作人員      | 78.38                    | 22.52                  | 15.32           | 32.43 | 111  |
|          | 農林漁牧及體力工作者  | 52.17                    | 21.74                  | 21.74           | 34.78 | 23   |
|          | 家管/退休/無業    | 68.69                    | 34.34                  | 13.13           | 30.30 | 99   |
|          | 學生          | 61.11                    | 27.78                  | 29.17           | 30.56 | 72   |
|          |             |                          |                        |                 |       |      |
| 婚姻狀況     | 未婚          | 64.83                    | 28.81                  | 25.00           | 33.47 | 236  |
|          | 已婚          | 73.74                    | 29.50                  | 13.31           | 32.01 | 278  |
|          |             |                          |                        |                 |       |      |
| 個人每月平均所得 | 無經常性收入或沒有收入 | 66.38                    | 28.45                  | 17.24           | 27.59 | 116  |
|          | 未滿3萬元       | 63.87                    | 34.45                  | 23.53           | 32.77 | 119  |
|          | 3萬元~未滿5萬    | 75.00                    | 24.42                  | 19.77           | 34.88 | 172  |
|          | 5萬元~未滿10萬元  | 70.33                    | 30.77                  | 14.29           | 34.07 | 91   |
|          | 10萬元及以上     | 75.00                    | 37.50                  | 6.25            | 37.50 | 16   |
|          |             |                          |                        |                 |       |      |
| 居住地區     | 北部地區        | 66.82                    | 30.00                  | 24.55           | 38.64 | 220  |
|          | 中部地區        | 77.50                    | 26.25                  | 17.50           | 21.25 | 80   |
|          | 南部地區        | 80.56                    | 25.93                  | 20.37           | 17.59 | 108  |
|          | 東部地區        | 54.43                    | 35.44                  | 2.53            | 49.37 | 79   |
|          | 國外地區        | 70.37                    | 25.93                  | 14.81           | 29.63 | 27   |
|          |             |                          |                        |                 |       |      |
| 國籍       | 本國          | 69.85                    | 29.73                  | 18.71           | 33.06 | 481  |
|          | 中國大陸        | 72.73                    | 36.36                  | 27.27           | 36.36 | 11   |
|          | 港澳          | 83.33                    | 0.00                   | 16.67           | 8.33  | 12   |
|          | 其他國籍        | 40.00                    | 30.00                  | 10.00           | 40.00 | 10   |
|          |             |                          |                        |                 |       |      |
| 調查遊憩景點   | 鯉魚潭         | 55.56                    | 23.05                  | 23.87           | 63.37 | 243  |
|          | 新光兆豐農場      | 50.00                    | 56.25                  | 22.50           | 15.00 | 80   |
|          | 初鹿牧場        | 96.77                    | 31.18                  | 8.60            | 0.00  | 93   |
|          | 鹿野高台        | 94.90                    | 20.41                  | 12.24           | 2.04  | 98   |
|          |             |                          |                        |                 |       |      |

\* 表示經卡方檢定(Chi-square Test)，該人文變項達到統計上顯著差異( $\alpha=0.05$ )。

# 表示該人文變項組間期望值小於5的比例超過25%，因此，未做卡方檢定 (Chi-square Test)。

原始問卷第C1.1題

註：1.本表為複選情形，因此百分比加總超過100%

2.本表僅包括C1題回答偏好自然賞景活動的受訪者

附表4-10-C1.2 花東縱谷國家風景區內喜歡的文化體驗活動項目(可複選)

|          |             | 觀賞文化古蹟 | 節慶活動及表演節目欣賞 | 參觀展覽(如博覽會、美食展、旅展等) | 傳統技藝學習(如竹藝、陶藝、手工染布、編織等) | 農村生活體驗(如採摘蔬果、柿餅製作、擂茶等) | 參觀漁村、聚落 |
|----------|-------------|--------|-------------|--------------------|-------------------------|------------------------|---------|
|          |             | %      | %           | %                  | %                       | %                      | %       |
| 整體       |             | 26.76  | 37.56       | 11.27              | 13.15                   | 33.80                  | 6.10    |
| 性別       | 男           | 32.56  | 36.05       | 11.63              | 13.95                   | 30.23                  | 8.14    |
|          | 女           | 22.83  | 38.58       | 11.02              | 12.60                   | 36.22                  | 4.72    |
|          |             |        |             |                    |                         |                        |         |
| 年齡       | 12歲~19歲     | 18.18  | 63.64       | 0.00               | 0.00                    | 27.27                  | 0.00    |
|          | 20歲~29歲     | 23.64  | 36.36       | 23.64              | 20.00                   | 21.82                  | 5.45    |
|          | 30歲~39歲     | 36.07  | 34.43       | 9.84               | 9.84                    | 36.07                  | 6.56    |
|          | 40歲~49歲     | 19.44  | 50.00       | 2.78               | 11.11                   | 41.67                  | 5.56    |
|          | 50歲~59歲     | 25.00  | 30.56       | 11.11              | 19.44                   | 38.89                  | 8.33    |
|          | 60歲~69歲     | 30.00  | 30.00       | 0.00               | 0.00                    | 40.00                  | 10.00   |
|          | 70歲及以上      | 25.00  | 0.00        | 0.00               | 0.00                    | 50.00                  | 0.00    |
|          |             | #      | #           | #                  | #                       | #                      | #       |
| 教育程度     | 國(初)中及以下    | 18.75  | 18.75       | 0.00               | 18.75                   | 31.25                  | 0.00    |
|          | 高中、職        | 23.26  | 46.51       | 11.63              | 11.63                   | 41.86                  | 6.98    |
|          | 大專及以上       | 28.57  | 37.01       | 12.34              | 12.99                   | 31.82                  | 6.49    |
|          |             |        |             |                    |                         |                        |         |
| 工作別      | 專技主管人員      | 33.93  | 35.71       | 5.36               | 12.50                   | 33.93                  | 8.93    |
|          | 技術員/事務人員    | 20.00  | 36.67       | 16.67              | 20.00                   | 26.67                  | 6.67    |
|          | 服務工作人員      | 20.93  | 41.86       | 11.63              | 9.30                    | 32.56                  | 4.65    |
|          | 農林漁牧及體力工作者  | 42.86  | 28.57       | 0.00               | 14.29                   | 28.57                  | 0.00    |
|          | 家管/退休/無業    | 28.00  | 30.00       | 8.00               | 12.00                   | 48.00                  | 6.00    |
|          | 學生          | 22.22  | 51.85       | 25.93              | 14.81                   | 18.52                  | 3.70    |
|          |             |        |             |                    |                         |                        |         |
| 婚姻狀況     | 未婚          | 30.00  | 38.00       | 16.00              | 14.00                   | 27.00                  | 4.00    |
|          | 已婚          | 23.89  | 37.17       | 7.08               | 12.39                   | 39.82                  | 7.96    |
|          |             |        |             |                    |                         |                        |         |
| 個人每月平均所得 | 無經常性收入或沒有收入 | 21.05  | 36.84       | 14.04              | 15.79                   | 40.35                  | 3.51    |
|          | 未滿3萬元       | 19.61  | 47.06       | 11.76              | 9.80                    | 31.37                  | 7.84    |
|          | 3萬元~未滿5萬    | 32.84  | 35.82       | 11.94              | 8.96                    | 26.87                  | 4.48    |
|          | 5萬元~未滿10萬元  | 23.33  | 33.33       | 3.33               | 23.33                   | 40.00                  | 13.33   |
|          | 10萬元及以上     | 75.00  | 12.50       | 12.50              | 12.50                   | 37.50                  | 0.00    |
|          |             |        |             |                    |                         |                        |         |
| 居住地區     | 北部地區        | 33.71  | 42.70       | 16.85              | 14.61                   | 28.09                  | 5.62    |
|          | 中部地區        | 20.00  | 31.43       | 8.57               | 11.43                   | 25.71                  | 2.86    |
|          | 南部地區        | 20.37  | 33.33       | 3.70               | 3.70                    | 42.59                  | 5.56    |
|          | 東部地區        | 21.74  | 52.17       | 13.04              | 17.39                   | 43.48                  | 13.04   |
|          | 國外地區        | 33.33  | 8.33        | 8.33               | 41.67                   | 41.67                  | 8.33    |
|          |             |        |             |                    |                         |                        |         |
| 國籍       | 本國          | 25.89  | 39.09       | 11.17              | 10.66                   | 34.01                  | 6.09    |
|          | 中國大陸        | 25.00  | 25.00       | 25.00              | 25.00                   | 75.00                  | 25.00   |
|          | 港澳          | 37.50  | 12.50       | 12.50              | 37.50                   | 12.50                  | 0.00    |
|          | 其他國籍        | 50.00  | 25.00       | 0.00               | 75.00                   | 25.00                  | 0.00    |
|          |             | #      | #           | #                  | #                       | #                      | #       |
| 調查遊憩景點   | 鯉魚潭         | 52.31  | 32.31       | 15.38              | 21.54                   | 26.15                  | 7.69    |
|          | 新光兆豐農場      | 53.85  | 26.92       | 19.23              | 11.54                   | 30.77                  | 11.54   |
|          | 初鹿牧場        | 10.77  | 40.00       | 7.69               | 10.77                   | 40.00                  | 6.15    |
|          | 鹿野高台        | 3.51   | 45.61       | 7.02               | 7.02                    | 36.84                  | 1.75    |
|          |             |        |             |                    |                         |                        |         |
|          |             |        |             |                    |                         |                        |         |

\* 表示經卡方檢定(Chi-square Test)，該人文變項達到統計上顯著差異( $\alpha=0.05$ )。

# 表示該人文變項組間期望值小於5的比例超過25%，因此，未做卡方檢定(Chi-square Test)。

原始問卷第C1.2題

註：1.本表為複選情形，因此百分比加總超過100%

2.本表僅包括C1題回答偏好文化體驗活動的受訪者

附表4-10-C1.2 花東縱谷國家風景區內喜歡的文化體驗活動項目(可複選)(續完)

|          |             | 原住民文化體驗 | 鐵道懷舊  | 宗教活動  | 戰地文化體驗 (如：馬祖國家風景區) | 總計   |
|----------|-------------|---------|-------|-------|--------------------|------|
|          |             | %       | %     | %     | %                  | 回答人數 |
| 整體       |             | 62.44   | 10.80 | 2.35  | 0.00               | 213  |
| 性別       | 男           | 52.33   | 18.60 | 3.49  | 0.00               | 86   |
|          | 女           | 69.29   | 5.51  | 1.57  | 0.00               | 127  |
|          |             | *       | *     | #     |                    |      |
| 年齡       | 12歲~19歲     | 54.55   | 18.18 | 0.00  | 0.00               | 11   |
|          | 20歲~29歲     | 58.18   | 12.73 | 0.00  | 0.00               | 55   |
|          | 30歲~39歲     | 54.10   | 13.11 | 6.56  | 0.00               | 61   |
|          | 40歲~49歲     | 72.22   | 8.33  | 0.00  | 0.00               | 36   |
|          | 50歲~59歲     | 72.22   | 5.56  | 2.78  | 0.00               | 36   |
|          | 60歲~69歲     | 70.00   | 10.00 | 0.00  | 0.00               | 10   |
|          | 70歲及以上      | 75.00   | 0.00  | 0.00  | 0.00               | 4    |
|          |             | #       | #     | #     |                    |      |
| 教育程度     | 國(初)中及以下    | 75.00   | 0.00  | 0.00  | 0.00               | 16   |
|          | 高中、職        | 67.44   | 6.98  | 2.33  | 0.00               | 43   |
|          | 大專及以上       | 59.74   | 12.99 | 2.60  | 0.00               | 154  |
|          |             | #       | #     | #     |                    |      |
| 工作別      | 專技主管人員      | 67.86   | 5.36  | 0.00  | 0.00               | 56   |
|          | 技術員/事務人員    | 60.00   | 6.67  | 0.00  | 0.00               | 30   |
|          | 服務工作人員      | 72.09   | 16.28 | 6.98  | 0.00               | 43   |
|          | 農林漁牧及體力工作者  | 42.86   | 0.00  | 0.00  | 0.00               | 7    |
|          | 家管/退休/無業    | 56.00   | 8.00  | 4.00  | 0.00               | 50   |
|          | 學生          | 55.56   | 25.93 | 0.00  | 0.00               | 27   |
|          |             | #       | #     | #     |                    |      |
| 婚姻狀況     | 未婚          | 58.00   | 15.00 | 1.00  | 0.00               | 100  |
|          | 已婚          | 66.37   | 7.08  | 3.54  | 0.00               | 113  |
|          |             | #       | #     | #     |                    |      |
| 個人每月平均所得 | 無經常性收入或沒有收入 | 59.65   | 10.53 | 3.51  | 0.00               | 57   |
|          | 未滿3萬元       | 78.43   | 9.80  | 3.92  | 0.00               | 51   |
|          | 3萬元~未滿5萬    | 55.22   | 11.94 | 1.49  | 0.00               | 67   |
|          | 5萬元~未滿10萬元  | 60.00   | 3.33  | 0.00  | 0.00               | 30   |
|          | 10萬元及以上     | 50.00   | 37.50 | 0.00  | 0.00               | 8    |
|          |             | #       | #     | #     |                    |      |
| 居住地區     | 北部地區        | 52.81   | 16.85 | 2.25  | 0.00               | 89   |
|          | 中部地區        | 51.43   | 5.71  | 0.00  | 0.00               | 35   |
|          | 南部地區        | 79.63   | 7.41  | 3.70  | 0.00               | 54   |
|          | 東部地區        | 60.87   | 4.35  | 0.00  | 0.00               | 23   |
|          | 國外地區        | 91.67   | 8.33  | 8.33  | 0.00               | 12   |
|          |             | *       | #     | #     |                    |      |
| 國籍       | 本國          | 61.42   | 11.17 | 2.03  | 0.00               | 197  |
|          | 中國大陸        | 100.00  | 25.00 | 25.00 | 0.00               | 4    |
|          | 港澳          | 62.50   | 0.00  | 0.00  | 0.00               | 8    |
|          | 其他國籍        | 75.00   | 0.00  | 0.00  | 0.00               | 4    |
|          |             | #       | #     | #     |                    |      |
| 調查遊憩景點   | 鯉魚潭         | 32.31   | 21.54 | 3.08  | 0.00               | 65   |
|          | 新光兆豐農場      | 38.46   | 3.85  | 0.00  | 0.00               | 26   |
|          | 初鹿牧場        | 80.00   | 9.23  | 1.54  | 0.00               | 65   |
|          | 鹿野高台        | 87.72   | 3.51  | 3.51  | 0.00               | 57   |
|          |             | *       | *     | #     |                    |      |

\* 表示經卡方檢定(Chi-square Test)，該人文變項達到統計上顯著差異( $\alpha=0.05$ )。

# 表示該人文變項組間期望值小於5的比例超過25%，因此，未做卡方檢定 (Chi-square Test)。

原始問卷第C1.2題

註：1.本表為複選情形，因此百分比加總超過100%

2.本表僅包括C1題回答偏好文化體驗活動的受訪者



附表4-10-C1.3 花東縱谷國家風景區內喜歡的運動型活動項目(可複選)

|              |                 | 露營、登山、<br>森林步道健行<br>(含散步) | 乘車(汽機車、<br>協力車、自行<br>車)兜風 | 游泳戲水、潛<br>水、衝浪、滑<br>水、水上摩托車 | 泛舟、划船 | 乘坐遊艇、<br>渡輪 | 溯溪    |
|--------------|-----------------|---------------------------|---------------------------|-----------------------------|-------|-------------|-------|
|              |                 | %                         | %                         | %                           | %     | %           | %     |
| 整體           |                 | 37.46                     | 60.87                     | 10.03                       | 23.41 | 3.68        | 10.03 |
| 性別           | 男               | 34.68                     | 57.26                     | 13.71                       | 25.81 | 3.23        | 12.90 |
|              | 女               | 39.43                     | 63.43                     | 7.43                        | 21.71 | 4.00        | 8.00  |
|              |                 |                           |                           |                             |       |             |       |
| 年齡           | 12歲~19歲         | 30.00                     | 30.00                     | 30.00                       | 30.00 | 15.00       | 15.00 |
|              | 20歲~29歲         | 32.50                     | 47.50                     | 15.00                       | 30.00 | 5.00        | 23.75 |
|              | 30歲~39歲         | 30.86                     | 64.20                     | 3.70                        | 29.63 | 3.70        | 4.94  |
|              | 40歲~49歲         | 33.93                     | 71.43                     | 10.71                       | 14.29 | 1.79        | 5.36  |
|              | 50歲~59歲         | 60.98                     | 78.05                     | 4.88                        | 9.76  | 0.00        | 2.44  |
|              | 60歲~69歲         | 52.94                     | 58.82                     | 5.88                        | 23.53 | 0.00        | 0.00  |
|              | 70歲及以上          | 50.00                     | 100.00                    | 0.00                        | 0.00  | 0.00        | 0.00  |
|              |                 | *                         | *                         | #                           | #     | #           | #     |
| 教育程度         | 國(初)中及以下        | 40.00                     | 80.00                     | 0.00                        | 5.00  | 0.00        | 5.00  |
|              | 高中、職            | 46.88                     | 65.63                     | 10.94                       | 18.75 | 3.13        | 3.13  |
|              | 大專及以上           | 34.42                     | 57.67                     | 10.70                       | 26.51 | 4.19        | 12.56 |
|              |                 |                           |                           |                             |       | #           |       |
| 工作別          | 專技主管人員          | 35.37                     | 56.10                     | 7.32                        | 20.73 | 4.88        | 7.32  |
|              | 技術員/事務人員        | 33.33                     | 69.05                     | 9.52                        | 35.71 | 4.76        | 11.90 |
|              | 服務工作人員          | 33.33                     | 66.67                     | 7.94                        | 25.40 | 1.59        | 12.70 |
|              | 農林漁牧及體力<br>工作者  | 30.00                     | 50.00                     | 10.00                       | 30.00 | 0.00        | 0.00  |
|              | 家管/退休/無業        | 52.46                     | 72.13                     | 3.28                        | 11.48 | 0.00        | 0.00  |
|              | 學生              | 31.71                     | 39.02                     | 29.27                       | 29.27 | 9.76        | 26.83 |
|              |                 | *                         | *                         |                             |       | #           | *     |
| 婚姻狀況         | 未婚              | 28.99                     | 45.65                     | 15.22                       | 32.61 | 5.80        | 15.94 |
|              | 已婚              | 44.72                     | 73.91                     | 5.59                        | 15.53 | 1.86        | 4.97  |
|              |                 | *                         | *                         | *                           | *     |             | *     |
| 個人每月<br>平均所得 | 無經常性收入或<br>沒有收入 | 43.42                     | 60.53                     | 9.21                        | 18.42 | 2.63        | 5.26  |
|              | 未滿3萬元           | 42.47                     | 60.27                     | 10.96                       | 20.55 | 5.48        | 16.44 |
|              | 3萬元~未滿5萬        | 25.81                     | 60.22                     | 8.60                        | 26.88 | 3.23        | 11.83 |
|              | 5萬元~未滿10萬<br>元  | 40.43                     | 61.70                     | 14.89                       | 29.79 | 4.26        | 6.38  |
|              | 10萬元及以上         | 50.00                     | 70.00                     | 0.00                        | 20.00 | 0.00        | 0.00  |
|              |                 |                           |                           |                             |       | #           |       |
| 居住地區         | 北部地區            | 33.61                     | 58.20                     | 14.75                       | 30.33 | 6.56        | 13.11 |
|              | 中部地區            | 30.00                     | 62.50                     | 5.00                        | 17.50 | 0.00        | 15.00 |
|              | 南部地區            | 42.19                     | 71.88                     | 7.81                        | 18.75 | 0.00        | 4.69  |
|              | 東部地區            | 44.44                     | 59.26                     | 9.26                        | 20.37 | 5.56        | 7.41  |
|              | 國外地區            | 42.11                     | 42.11                     | 0.00                        | 15.79 | 0.00        | 5.26  |
|              |                 |                           |                           |                             |       | #           |       |
| 國籍           | 本國              | 36.46                     | 62.45                     | 10.83                       | 24.19 | 3.97        | 10.47 |
|              | 中國大陸            | 83.33                     | 66.67                     | 0.00                        | 0.00  | 0.00        | 0.00  |
|              | 港澳              | 14.29                     | 28.57                     | 0.00                        | 0.00  | 0.00        | 0.00  |
|              | 其他國籍            | 55.56                     | 33.33                     | 0.00                        | 33.33 | 0.00        | 11.11 |
|              |                 | #                         | #                         | #                           | #     | #           | #     |
| 調查遊憩<br>景點   | 鯉魚潭             | 30.43                     | 43.48                     | 12.32                       | 41.30 | 7.25        | 16.67 |
|              | 新光兆豐農場          | 16.67                     | 50.00                     | 30.00                       | 33.33 | 3.33        | 16.67 |
|              | 初鹿牧場            | 57.81                     | 82.81                     | 4.69                        | 1.56  | 0.00        | 3.13  |
|              | 鹿野高台            | 41.79                     | 80.60                     | 1.49                        | 2.99  | 0.00        | 0.00  |
|              |                 | *                         | *                         | *                           | *     | #           | *     |

\* 表示經卡方檢定(Chi-square Test)，該人文變項達到統計上顯著差異( $\alpha=0.05$ )。

# 表示該人文變項組間期望值小於5的比例超過25%，因此，未做卡方檢定(Chi-square Test)。

原始問卷第C1.3題

註：1.本表為複選情形，因此百分比加總超過100%

2.本表僅包括C1題回答偏好運動型活動的受訪者

附表4-10-C1.3 花東縱谷國家風景區內喜歡的運動型活動項目(可複選)(續完)

|          |             | 釣魚    | 飛行傘   | 業餘球類運動 (如高爾夫、網球、籃球、羽球等) | 攀岩    | 滑草    | 總計   |
|----------|-------------|-------|-------|-------------------------|-------|-------|------|
|          |             | %     | %     | %                       | %     | %     | 回答人數 |
| 整體       |             | 4.68  | 17.06 | 1.34                    | 1.34  | 22.74 | 299  |
| 性別       | 男           | 4.84  | 14.52 | 2.42                    | 0.81  | 19.35 | 124  |
|          | 女           | 4.57  | 18.86 | 0.57                    | 1.71  | 25.14 | 175  |
|          |             | #     | #     | #                       | #     | #     | #    |
| 年齡       | 12歲~19歲     | 0.00  | 5.00  | 5.00                    | 0.00  | 15.00 | 20   |
|          | 20歲~29歲     | 7.50  | 17.50 | 1.25                    | 5.00  | 22.50 | 80   |
|          | 30歲~39歲     | 4.94  | 18.52 | 1.23                    | 0.00  | 25.93 | 81   |
|          | 40歲~49歲     | 7.14  | 17.86 | 0.00                    | 0.00  | 26.79 | 56   |
|          | 50歲~59歲     | 0.00  | 21.95 | 0.00                    | 0.00  | 21.95 | 41   |
|          | 60歲~69歲     | 0.00  | 5.88  | 5.88                    | 0.00  | 5.88  | 17   |
|          | 70歲及以上      | 0.00  | 25.00 | 0.00                    | 0.00  | 25.00 | 4    |
|          |             | #     | #     | #                       | #     | #     | #    |
| 教育程度     | 國(初)中及以下    | 0.00  | 15.00 | 0.00                    | 0.00  | 15.00 | 20   |
|          | 高中、職        | 3.13  | 15.63 | 1.56                    | 1.56  | 14.06 | 64   |
|          | 大專及以上       | 5.58  | 17.67 | 1.40                    | 1.40  | 26.05 | 215  |
|          |             | #     | #     | #                       | #     | #     | #    |
| 工作別      | 專技主管人員      | 3.66  | 20.73 | 1.22                    | 1.22  | 25.61 | 82   |
|          | 技術員/事務人員    | 9.52  | 9.52  | 0.00                    | 2.38  | 11.90 | 42   |
|          | 服務工作人員      | 7.94  | 19.05 | 0.00                    | 0.00  | 28.57 | 63   |
|          | 農林漁牧及體力工作者  | 0.00  | 0.00  | 0.00                    | 0.00  | 20.00 | 10   |
|          | 家管/退休/無業    | 1.64  | 19.67 | 1.64                    | 0.00  | 24.59 | 61   |
|          | 學生          | 2.44  | 14.63 | 4.88                    | 4.88  | 17.07 | 41   |
|          |             | #     | #     | #                       | #     | #     | #    |
| 婚姻狀況     | 未婚          | 6.52  | 17.39 | 2.17                    | 2.90  | 23.91 | 138  |
|          | 已婚          | 3.11  | 16.77 | 0.62                    | 0.00  | 21.74 | 161  |
|          |             | #     | #     | #                       | #     | #     | #    |
| 個人每月平均所得 | 無經常性收入或沒有收入 | 1.32  | 18.42 | 1.32                    | 2.63  | 22.37 | 76   |
|          | 未滿3萬元       | 5.48  | 23.29 | 1.37                    | 2.74  | 21.92 | 73   |
|          | 3萬元~未滿5萬    | 6.45  | 17.20 | 1.08                    | 0.00  | 27.96 | 93   |
|          | 5萬元~未滿10萬元  | 4.26  | 6.38  | 2.13                    | 0.00  | 19.15 | 47   |
|          | 10萬元及以上     | 10.00 | 10.00 | 0.00                    | 0.00  | 0.00  | 10   |
|          |             | #     | #     | #                       | #     | #     | #    |
| 居住地區     | 北部地區        | 4.10  | 9.84  | 0.82                    | 1.64  | 16.39 | 122  |
|          | 中部地區        | 2.50  | 35.00 | 2.50                    | 2.50  | 30.00 | 40   |
|          | 南部地區        | 6.25  | 28.13 | 1.56                    | 0.00  | 37.50 | 64   |
|          | 東部地區        | 3.70  | 5.56  | 1.85                    | 0.00  | 12.96 | 54   |
|          | 國外地區        | 10.53 | 21.05 | 0.00                    | 5.26  | 26.32 | 19   |
|          |             | #     | #     | #                       | #     | #     | #    |
| 國籍       | 本國          | 4.33  | 16.97 | 1.44                    | 1.08  | 22.74 | 277  |
|          | 中國大陸        | 16.67 | 33.33 | 0.00                    | 0.00  | 33.33 | 6    |
|          | 港澳          | 14.29 | 28.57 | 0.00                    | 0.00  | 42.86 | 7    |
|          | 其他國籍        | 0.00  | 0.00  | 0.00                    | 11.11 | 0.00  | 9    |
|          |             | #     | #     | #                       | #     | #     | #    |
| 調查遊憩景點   | 鯉魚潭         | 6.52  | 4.35  | 0.72                    | 2.17  | 5.07  | 138  |
|          | 新光兆豐農場      | 6.67  | 3.33  | 10.00                   | 0.00  | 6.67  | 30   |
|          | 初鹿牧場        | 4.69  | 28.13 | 0.00                    | 1.56  | 48.44 | 64   |
|          | 鹿野高台        | 0.00  | 38.81 | 0.00                    | 0.00  | 41.79 | 67   |
|          |             | #     | #     | #                       | #     | #     | #    |

\* 表示經卡方檢定(Chi-square Test)，該人文變項達到統計上顯著差異( $\alpha=0.05$ )。

# 表示該人文變項組間期望值小於5的比例超過25%，因此，未做卡方檢定 (Chi-square Test)。

原始問卷第C1.3題

註：1.本表為複選情形，因此百分比加總超過100%

2.本表僅包括C1題回答偏好運動型活動的受訪者

附表4-10-C1.4 花東縱谷國家風景區內喜歡的遊樂園活動項目(可複選)

|          |             | 機械遊樂活動 (如碰碰車、雲霄飛車、滑水道、空中纜車) | 一般遊樂活動 (非機械遊樂活動) | 總計   |
|----------|-------------|-----------------------------|------------------|------|
|          |             | %                           | %                | 回答人數 |
| 整體       |             | 40.00                       | 85.71            | 35   |
| 性別       | 男           | 43.75                       | 93.75            | 16   |
|          | 女           | 36.84                       | 78.95            | 19   |
|          |             | #                           | #                |      |
| 年齡       | 12歲~19歲     | 33.33                       | 66.67            | 3    |
|          | 20歲~29歲     | 36.36                       | 81.82            | 11   |
|          | 30歲~39歲     | 38.46                       | 92.31            | 13   |
|          | 40歲~49歲     | 50.00                       | 100.00           | 4    |
|          | 50歲~59歲     | 100.00                      | 50.00            | 2    |
|          | 60歲~69歲     | 0.00                        | 100.00           | 2    |
|          | 70歲及以上      | --                          | --               | --   |
|          |             | #                           | #                |      |
| 教育程度     | 國(初)中及以下    | 0.00                        | 100.00           | 1    |
|          | 高中、職        | 33.33                       | 83.33            | 6    |
|          | 大專及以上       | 42.86                       | 85.71            | 28   |
|          |             | #                           | #                |      |
| 工作別      | 專技主管人員      | 36.36                       | 100.00           | 11   |
|          | 技術員/事務人員    | 30.00                       | 80.00            | 10   |
|          | 服務工作人員      | 50.00                       | 100.00           | 2    |
|          | 農林漁牧及體力工作者  | 0.00                        | 100.00           | 1    |
|          | 家管/退休/無業    | 50.00                       | 75.00            | 4    |
|          | 學生          | 57.14                       | 71.43            | 7    |
|          |             | #                           | #                |      |
| 婚姻狀況     | 未婚          | 38.89                       | 77.78            | 18   |
|          | 已婚          | 41.18                       | 94.12            | 17   |
|          |             | #                           | #                |      |
| 個人每月平均所得 | 無經常性收入或沒有收入 | 37.50                       | 62.50            | 8    |
|          | 未滿3萬元       | 22.22                       | 100.00           | 9    |
|          | 3萬元~未滿5萬    | 30.00                       | 80.00            | 10   |
|          | 5萬元~未滿10萬元  | 71.43                       | 100.00           | 7    |
|          | 10萬元及以上     | 100.00                      | 100.00           | 1    |
|          |             | #                           | #                |      |
| 居住地區     | 北部地區        | 50.00                       | 75.00            | 16   |
|          | 中部地區        | 0.00                        | 100.00           | 5    |
|          | 南部地區        | 16.67                       | 83.33            | 6    |
|          | 東部地區        | 60.00                       | 100.00           | 5    |
|          | 國外地區        | 66.67                       | 100.00           | 3    |
|          |             | #                           | #                |      |
| 國籍       | 本國          | 37.50                       | 84.38            | 32   |
|          | 中國大陸        | --                          | --               | --   |
|          | 港澳          | 100.00                      | 100.00           | 1    |
|          | 其他國籍        | 50.00                       | 100.00           | 2    |
|          |             | #                           | #                |      |
| 調查遊憩景點   | 鯉魚潭         | 38.89                       | 83.33            | 18   |
|          | 新光兆豐農場      | 46.67                       | 86.67            | 15   |
|          | 初鹿牧場        | 0.00                        | 100.00           | 2    |
|          | 鹿野高台        | --                          | --               | --   |
|          |             | #                           | #                |      |

\* 表示經卡方檢定(Chi-square Test)，該人文變項達到統計上顯著差異( $\alpha=0.05$ )。

# 表示該人文變項組間期望值小於5的比例超過25%，因此，未做卡方檢定 (Chi-square Test)。

原始問卷第C1.4題

註：1.本表為複選情形，因此百分比加總超過100%

2.本表僅包括C1題回答偏好遊樂園活動的受訪者

附表4-10-C1.5 花東縱谷國家風景區內喜歡的其他休閒活動項目(可複選)

|          |             | 泡溫泉、做SPA | 品嚐當地美食、茗茶、喝咖啡 | 觀光果(茶)園參觀活動 | 商圈徒步購物 | 總計   |
|----------|-------------|----------|---------------|-------------|--------|------|
|          |             | %        | %             | %           | %      | 回答人數 |
| 整體       |             | 62.80    | 83.20         | 8.00        | 8.00   | 250  |
| 性別       | 男           | 70.83    | 78.13         | 7.29        | 10.42  | 96   |
|          | 女           | 57.79    | 86.36         | 8.44        | 6.49   | 154  |
|          | *           |          |               |             |        |      |
| 年齡       | 12歲~19歲     | 36.36    | 81.82         | 0.00        | 0.00   | 11   |
|          | 20歲~29歲     | 60.87    | 84.06         | 7.25        | 15.94  | 69   |
|          | 30歲~39歲     | 70.59    | 76.47         | 10.29       | 5.88   | 68   |
|          | 40歲~49歲     | 59.09    | 88.64         | 11.36       | 4.55   | 44   |
|          | 50歲~59歲     | 64.10    | 89.74         | 7.69        | 7.69   | 39   |
|          | 60歲~69歲     | 64.29    | 71.43         | 0.00        | 0.00   | 14   |
|          | 70歲及以上      | 60.00    | 100.00        | 0.00        | 0.00   | 5    |
|          | # # #       |          |               |             |        |      |
| 教育程度     | 國(初)中及以下    | 55.00    | 85.00         | 0.00        | 0.00   | 20   |
|          | 高中、職        | 67.39    | 80.43         | 2.17        | 4.35   | 46   |
|          | 大專及以上       | 62.50    | 83.70         | 10.33       | 9.78   | 184  |
|          | # #         |          |               |             |        |      |
| 工作別      | 專技主管人員      | 61.54    | 83.08         | 10.77       | 7.69   | 65   |
|          | 技術員/事務人員    | 54.55    | 93.94         | 3.03        | 6.06   | 33   |
|          | 服務工作人員      | 72.00    | 80.00         | 12.00       | 6.00   | 50   |
|          | 農林漁牧及體力工作者  | 40.00    | 60.00         | 20.00       | 0.00   | 5    |
|          | 家管/退休/無業    | 65.00    | 83.33         | 5.00        | 11.67  | 60   |
|          | 學生          | 59.46    | 81.08         | 5.41        | 8.11   | 37   |
|          | # #         |          |               |             |        |      |
| 婚姻狀況     | 未婚          | 64.55    | 87.27         | 4.55        | 11.82  | 110  |
|          | 已婚          | 61.43    | 80.00         | 10.71       | 5.00   | 140  |
|          | *           |          |               |             |        |      |
| 個人每月平均所得 | 無經常性收入或沒有收入 | 59.70    | 89.55         | 1.49        | 7.46   | 67   |
|          | 未滿3萬元       | 69.84    | 79.37         | 9.52        | 7.94   | 63   |
|          | 3萬元~未滿5萬    | 60.81    | 85.14         | 8.11        | 6.76   | 74   |
|          | 5萬元~未滿10萬元  | 59.46    | 78.38         | 16.22       | 10.81  | 37   |
|          | 10萬元及以上     | 66.67    | 66.67         | 11.11       | 11.11  | 9    |
|          |             |          |               |             |        |      |
| 居住地區     | 北部地區        | 60.00    | 77.89         | 12.63       | 9.47   | 95   |
|          | 中部地區        | 70.91    | 81.82         | 7.27        | 12.73  | 55   |
|          | 南部地區        | 67.80    | 88.14         | 3.39        | 3.39   | 59   |
|          | 東部地區        | 40.74    | 96.30         | 7.41        | 3.70   | 27   |
|          | 國外地區        | 71.43    | 78.57         | 0.00        | 7.14   | 14   |
|          | # #         |          |               |             |        |      |
| 國籍       | 本國          | 62.77    | 83.12         | 8.66        | 7.36   | 231  |
|          | 中國大陸        | 66.67    | 83.33         | 0.00        | 33.33  | 6    |
|          | 港澳          | 71.43    | 85.71         | 0.00        | 0.00   | 7    |
|          | 其他國籍        | 50.00    | 83.33         | 0.00        | 16.67  | 6    |
|          | # # # #     |          |               |             |        |      |
| 調查遊憩景點   | 鯉魚潭         | 67.14    | 71.43         | 14.29       | 18.57  | 70   |
|          | 新光兆豐農場      | 76.67    | 46.67         | 13.33       | 10.00  | 30   |
|          | 初鹿牧場        | 56.58    | 94.74         | 5.26        | 1.32   | 76   |
|          | 鹿野高台        | 59.46    | 97.30         | 2.70        | 4.05   | 74   |
|          | * * *       |          |               |             |        |      |

\* 表示經卡方檢定(Chi-square Test)，該人文變項達到統計上顯著差異( $\alpha=0.05$ )。

# 表示該人文變項組間期望值小於5的比例超過25%，因此，未做卡方檢定 (Chi-square Test)。

原始問卷第C1.5題

註：1.本表為複選情形，因此百分比加總超過100%

2.本表僅包括C1題回答偏好其他休閒活動的受訪者

附表4-10-C2.1 對花東縱谷國家風景區內服務人員之服務態度滿意度

|               |             | 非常滿意  | 還算滿意  | 不太滿意 | 非常不滿意 | 無此項或無此經驗 | 總計   |        |
|---------------|-------------|-------|-------|------|-------|----------|------|--------|
|               |             | %     | %     | %    | %     | %        | 回答人數 | %      |
| 整體            |             | 25.09 | 52.58 | 1.37 | 0.34  | 20.62    | 582  | 100.00 |
| 性別<br>#       | 男           | 25.38 | 56.44 | 1.52 | 0.38  | 16.29    | 264  | 100.00 |
|               | 女           | 24.84 | 49.37 | 1.26 | 0.31  | 24.21    | 318  | 100.00 |
|               |             |       |       |      |       |          |      |        |
| 年齡<br>#       | 12歲~19歲     | 44.12 | 41.18 | 0.00 | 0.00  | 14.71    | 34   | 100.00 |
|               | 20歲~29歲     | 30.46 | 47.68 | 1.99 | 0.00  | 19.87    | 151  | 100.00 |
|               | 30歲~39歲     | 21.55 | 54.70 | 2.21 | 0.55  | 20.99    | 181  | 100.00 |
|               | 40歲~49歲     | 17.82 | 54.46 | 0.99 | 0.00  | 26.73    | 101  | 100.00 |
|               | 50歲~59歲     | 24.24 | 53.03 | 0.00 | 0.00  | 22.73    | 66   | 100.00 |
|               | 60歲~69歲     | 25.00 | 61.11 | 0.00 | 2.78  | 11.11    | 36   | 100.00 |
|               | 70歲及以上      | 23.08 | 69.23 | 0.00 | 0.00  | 7.69     | 13   | 100.00 |
|               |             |       |       |      |       |          |      |        |
| 教育程度<br>#     | 國(初)中及以下    | 30.23 | 55.81 | 0.00 | 0.00  | 13.95    | 43   | 100.00 |
|               | 高中、職        | 27.97 | 56.78 | 0.85 | 0.00  | 14.41    | 118  | 100.00 |
|               | 大專及以上       | 23.75 | 51.07 | 1.66 | 0.48  | 23.04    | 421  | 100.00 |
|               |             |       |       |      |       |          |      |        |
| 工作別<br>#      | 專技主管人員      | 21.79 | 54.49 | 1.28 | 0.00  | 22.44    | 156  | 100.00 |
|               | 技術員/事務人員    | 23.46 | 51.85 | 1.23 | 0.00  | 23.46    | 81   | 100.00 |
|               | 服務工作人員      | 23.02 | 53.97 | 1.59 | 0.79  | 20.63    | 126  | 100.00 |
|               | 農林漁牧及體力工作者  | 34.62 | 42.31 | 0.00 | 0.00  | 23.08    | 26   | 100.00 |
|               | 家管/退休/無業    | 19.82 | 57.66 | 2.70 | 0.90  | 18.92    | 111  | 100.00 |
|               | 學生          | 40.24 | 43.90 | 0.00 | 0.00  | 15.85    | 82   | 100.00 |
|               |             |       |       |      |       |          |      |        |
| 婚姻狀況<br>#     | 未婚          | 31.03 | 47.89 | 1.92 | 0.00  | 19.16    | 261  | 100.00 |
|               | 已婚          | 20.25 | 56.39 | 0.93 | 0.62  | 21.81    | 321  | 100.00 |
|               |             |       |       |      |       |          |      |        |
| 個人每月平均所得<br># | 無經常性收入或沒有收入 | 26.67 | 52.59 | 0.00 | 0.74  | 20.00    | 135  | 100.00 |
|               | 未滿3萬元       | 31.30 | 53.44 | 2.29 | 0.00  | 12.98    | 131  | 100.00 |
|               | 3萬元~未滿5萬    | 26.42 | 47.67 | 1.04 | 0.00  | 24.87    | 193  | 100.00 |
|               | 5萬元~未滿10萬元  | 14.56 | 61.17 | 2.91 | 0.97  | 20.39    | 103  | 100.00 |
|               | 10萬元及以上     | 15.00 | 50.00 | 0.00 | 0.00  | 35.00    | 20   | 100.00 |
|               |             |       |       |      |       |          |      |        |
| 居住地區<br>#     | 北部地區        | 21.43 | 57.14 | 1.19 | 0.00  | 20.24    | 252  | 100.00 |
|               | 中部地區        | 25.84 | 49.44 | 1.12 | 2.25  | 21.35    | 89   | 100.00 |
|               | 南部地區        | 31.09 | 47.90 | 1.68 | 0.00  | 19.33    | 119  | 100.00 |
|               | 東部地區        | 28.26 | 48.91 | 2.17 | 0.00  | 20.65    | 92   | 100.00 |
|               | 國外地區        | 20.00 | 53.33 | 0.00 | 0.00  | 26.67    | 30   | 100.00 |
|               |             |       |       |      |       |          |      |        |
| 國籍<br>#       | 本國          | 25.69 | 53.03 | 1.47 | 0.37  | 19.45    | 545  | 100.00 |
|               | 中國大陸        | 45.45 | 27.27 | 0.00 | 0.00  | 27.27    | 11   | 100.00 |
|               | 港澳          | 0.00  | 69.23 | 0.00 | 0.00  | 30.77    | 13   | 100.00 |
|               | 其他國籍        | 7.69  | 38.46 | 0.00 | 0.00  | 53.85    | 13   | 100.00 |
|               |             |       |       |      |       |          |      |        |
| 調查遊憩景點<br>#   | 鯉魚潭         | 25.27 | 41.76 | 0.73 | 0.00  | 32.23    | 273  | 100.00 |
|               | 新光兆豐農場      | 20.39 | 70.87 | 1.94 | 1.94  | 4.85     | 103  | 100.00 |
|               | 初鹿牧場        | 27.18 | 63.11 | 0.97 | 0.00  | 8.74     | 103  | 100.00 |
|               | 鹿野高台        | 27.18 | 52.43 | 2.91 | 0.00  | 17.48    | 103  | 100.00 |

\* 表示經卡方檢定(Chi-square Test)，該人文變項達到統計上顯著差異( $\alpha=0.05$ )。

# 表示該人文變項組間期望值小於5的比例超過25%，因此，未做卡方檢定 (Chi-square Test)。

原始問卷第C2.1題

附表4-10-C2.2 對花東縱谷國家風景區內服務設施滿意度

|           |             | 非常滿意  | 還算滿意  | 不太滿意  | 非常不滿意 | 無此項或無此經驗 | 總計   |        |
|-----------|-------------|-------|-------|-------|-------|----------|------|--------|
|           |             | %     | %     | %     | %     | %        | 回答人數 | %      |
| 整體        |             | 16.67 | 74.74 | 3.78  | 0.17  | 4.64     | 582  | 100.00 |
| 性別        | 男           | 17.05 | 76.14 | 4.17  | 0.00  | 2.65     | 264  | 100.00 |
|           | 女           | 16.35 | 73.58 | 3.46  | 0.31  | 6.29     | 318  | 100.00 |
|           |             |       |       |       |       |          |      |        |
| 年齡#       | 12歲~19歲     | 26.47 | 64.71 | 0.00  | 0.00  | 8.82     | 34   | 100.00 |
|           | 20歲~29歲     | 21.85 | 71.52 | 1.32  | 0.00  | 5.30     | 151  | 100.00 |
|           | 30歲~39歲     | 14.36 | 76.80 | 3.31  | 0.55  | 4.97     | 181  | 100.00 |
|           | 40歲~49歲     | 15.84 | 71.29 | 11.88 | 0.00  | 0.99     | 101  | 100.00 |
|           | 50歲~59歲     | 9.09  | 83.33 | 1.52  | 0.00  | 6.06     | 66   | 100.00 |
|           | 60歲~69歲     | 11.11 | 80.56 | 2.78  | 0.00  | 5.56     | 36   | 100.00 |
|           | 70歲及以上      | 23.08 | 76.92 | 0.00  | 0.00  | 0.00     | 13   | 100.00 |
|           |             |       |       |       |       |          |      |        |
| 教育程度#     | 國(初)中及以下    | 16.28 | 79.07 | 0.00  | 0.00  | 4.65     | 43   | 100.00 |
|           | 高中、職        | 19.49 | 72.88 | 4.24  | 0.00  | 3.39     | 118  | 100.00 |
|           | 大專及以上       | 15.91 | 74.82 | 4.04  | 0.24  | 4.99     | 421  | 100.00 |
|           |             |       |       |       |       |          |      |        |
| 工作別#      | 專技主管人員      | 17.31 | 73.72 | 5.13  | 0.00  | 3.85     | 156  | 100.00 |
|           | 技術員/事務人員    | 13.58 | 76.54 | 2.47  | 0.00  | 7.41     | 81   | 100.00 |
|           | 服務工作人員      | 15.08 | 74.60 | 6.35  | 0.79  | 3.17     | 126  | 100.00 |
|           | 農林漁牧及體力工作者  | 11.54 | 80.77 | 7.69  | 0.00  | 0.00     | 26   | 100.00 |
|           | 家管/退休/無業    | 16.22 | 76.58 | 1.80  | 0.00  | 5.41     | 111  | 100.00 |
|           | 學生          | 23.17 | 70.73 | 0.00  | 0.00  | 6.10     | 82   | 100.00 |
|           |             |       |       |       |       |          |      |        |
| 婚姻狀況*     | 未婚          | 21.07 | 71.65 | 1.53  | 0.00  | 5.75     | 261  | 100.00 |
|           | 已婚          | 13.08 | 77.26 | 5.61  | 0.31  | 3.74     | 321  | 100.00 |
|           |             |       |       |       |       |          |      |        |
| 個人每月平均所得# | 無經常性收入或沒有收入 | 18.52 | 74.07 | 2.22  | 0.00  | 5.19     | 135  | 100.00 |
|           | 未滿3萬元       | 20.61 | 73.28 | 1.53  | 0.00  | 4.58     | 131  | 100.00 |
|           | 3萬元~未滿5萬    | 16.58 | 75.13 | 4.66  | 0.00  | 3.63     | 193  | 100.00 |
|           | 5萬元~未滿10萬元  | 12.62 | 72.82 | 6.80  | 0.97  | 6.80     | 103  | 100.00 |
|           | 10萬元及以上     | 0.00  | 95.00 | 5.00  | 0.00  | 0.00     | 20   | 100.00 |
|           |             |       |       |       |       |          |      |        |
| 居住地區#     | 北部地區        | 11.11 | 80.56 | 3.57  | 0.00  | 4.76     | 252  | 100.00 |
|           | 中部地區        | 13.48 | 78.65 | 4.49  | 0.00  | 3.37     | 89   | 100.00 |
|           | 南部地區        | 30.25 | 62.18 | 1.68  | 0.84  | 5.04     | 119  | 100.00 |
|           | 東部地區        | 15.22 | 75.00 | 6.52  | 0.00  | 3.26     | 92   | 100.00 |
|           | 國外地區        | 23.33 | 63.33 | 3.33  | 0.00  | 10.00    | 30   | 100.00 |
|           |             |       |       |       |       |          |      |        |
| 國籍#       | 本國          | 16.15 | 75.60 | 3.85  | 0.18  | 4.22     | 545  | 100.00 |
|           | 中國大陸        | 81.82 | 18.18 | 0.00  | 0.00  | 0.00     | 11   | 100.00 |
|           | 港澳          | 0.00  | 84.62 | 7.69  | 0.00  | 7.69     | 13   | 100.00 |
|           | 其他國籍        | 0.00  | 76.92 | 0.00  | 0.00  | 23.08    | 13   | 100.00 |
|           |             |       |       |       |       |          |      |        |
| 調查遊憩景點#   | 鯉魚潭         | 16.85 | 72.89 | 2.93  | 0.00  | 7.33     | 273  | 100.00 |
|           | 新光兆豐農場      | 12.62 | 77.67 | 4.85  | 0.00  | 4.85     | 103  | 100.00 |
|           | 初鹿牧場        | 22.33 | 72.82 | 3.88  | 0.97  | 0.00     | 103  | 100.00 |
|           | 鹿野高台        | 14.56 | 78.64 | 4.85  | 0.00  | 1.94     | 103  | 100.00 |

\* 表示經卡方檢定(Chi-square Test)，該人文變項達到統計上顯著差異( $\alpha=0.05$ )。

# 表示該人文變項組間期望值小於5的比例超過25%，因此，未做卡方檢定 (Chi-square Test)。

原始問卷第C2.2題

附表4-10-C2.3 對花東縱谷國家風景區內空間設計滿意度

|                   |             | 非常滿意  | 還算滿意  | 不太滿意 | 無此項或無此經驗 | 總計   |        |
|-------------------|-------------|-------|-------|------|----------|------|--------|
|                   |             | %     | %     | %    | %        | 回答人數 | %      |
| 整體                |             | 24.23 | 71.99 | 2.58 | 1.20     | 582  | 100.00 |
| 性別                | 男           | 26.14 | 70.45 | 2.65 | 0.76     | 264  | 100.00 |
|                   | 女           | 22.64 | 73.27 | 2.52 | 1.57     | 318  | 100.00 |
|                   |             |       |       |      |          |      |        |
| 年齡<br>#           | 12歲~19歲     | 32.35 | 64.71 | 2.94 | 0.00     | 34   | 100.00 |
|                   | 20歲~29歲     | 30.46 | 62.91 | 3.31 | 3.31     | 151  | 100.00 |
|                   | 30歲~39歲     | 24.31 | 71.27 | 3.87 | 0.55     | 181  | 100.00 |
|                   | 40歲~49歲     | 21.78 | 76.24 | 1.98 | 0.00     | 101  | 100.00 |
|                   | 50歲~59歲     | 15.15 | 84.85 | 0.00 | 0.00     | 66   | 100.00 |
|                   | 60歲~69歲     | 16.67 | 80.56 | 0.00 | 2.78     | 36   | 100.00 |
|                   | 70歲及以上      | 15.38 | 84.62 | 0.00 | 0.00     | 13   | 100.00 |
|                   |             |       |       |      |          |      |        |
| 教育程度<br>#         | 國(初)中及以下    | 27.91 | 72.09 | 0.00 | 0.00     | 43   | 100.00 |
|                   | 高中、職        | 23.73 | 72.03 | 3.39 | 0.85     | 118  | 100.00 |
|                   | 大專及以上       | 23.99 | 71.97 | 2.61 | 1.43     | 421  | 100.00 |
|                   |             |       |       |      |          |      |        |
| 工作別<br>#          | 專技主管人員      | 25.64 | 72.44 | 0.64 | 1.28     | 156  | 100.00 |
|                   | 技術員/事務人員    | 33.33 | 62.96 | 3.70 | 0.00     | 81   | 100.00 |
|                   | 服務工作人員      | 22.22 | 73.02 | 4.76 | 0.00     | 126  | 100.00 |
|                   | 農林漁牧及體力工作者  | 15.38 | 84.62 | 0.00 | 0.00     | 26   | 100.00 |
|                   | 家管/退休/無業    | 14.41 | 82.88 | 0.90 | 1.80     | 111  | 100.00 |
|                   | 學生          | 31.71 | 59.76 | 4.88 | 3.66     | 82   | 100.00 |
|                   |             |       |       |      |          |      |        |
| 婚姻狀況<br>*         | 未婚          | 29.89 | 64.37 | 3.45 | 2.30     | 261  | 100.00 |
|                   | 已婚          | 19.63 | 78.19 | 1.87 | 0.31     | 321  | 100.00 |
|                   |             |       |       |      |          |      |        |
| 個人每月<br>平均所得<br># | 無經常性收入或沒有收入 | 18.52 | 76.30 | 2.22 | 2.96     | 135  | 100.00 |
|                   | 未滿3萬元       | 28.24 | 67.18 | 3.82 | 0.76     | 131  | 100.00 |
|                   | 3萬元~未滿5萬    | 28.50 | 69.43 | 2.07 | 0.00     | 193  | 100.00 |
|                   | 5萬元~未滿10萬元  | 20.39 | 74.76 | 2.91 | 1.94     | 103  | 100.00 |
|                   | 10萬元及以上     | 15.00 | 85.00 | 0.00 | 0.00     | 20   | 100.00 |
|                   |             |       |       |      |          |      |        |
| 居住地區<br>#         | 北部地區        | 20.24 | 76.98 | 1.98 | 0.79     | 252  | 100.00 |
|                   | 中部地區        | 17.98 | 76.40 | 3.37 | 2.25     | 89   | 100.00 |
|                   | 南部地區        | 36.13 | 61.34 | 2.52 | 0.00     | 119  | 100.00 |
|                   | 東部地區        | 23.91 | 70.65 | 4.35 | 1.09     | 92   | 100.00 |
|                   | 國外地區        | 30.00 | 63.33 | 0.00 | 6.67     | 30   | 100.00 |
|                   |             |       |       |      |          |      |        |
| 國籍<br>#           | 本國          | 23.85 | 72.48 | 2.75 | 0.92     | 545  | 100.00 |
|                   | 中國大陸        | 63.64 | 36.36 | 0.00 | 0.00     | 11   | 100.00 |
|                   | 港澳          | 15.38 | 84.62 | 0.00 | 0.00     | 13   | 100.00 |
|                   | 其他國籍        | 15.38 | 69.23 | 0.00 | 15.38    | 13   | 100.00 |
|                   |             |       |       |      |          |      |        |
| 調查遊憩<br>景點<br>#   | 鯉魚潭         | 26.74 | 68.13 | 2.93 | 2.20     | 273  | 100.00 |
|                   | 新光兆豐農場      | 21.36 | 75.73 | 1.94 | 0.97     | 103  | 100.00 |
|                   | 初鹿牧場        | 26.21 | 71.84 | 1.94 | 0.00     | 103  | 100.00 |
|                   | 鹿野高台        | 18.45 | 78.64 | 2.91 | 0.00     | 103  | 100.00 |
|                   |             |       |       |      |          |      |        |

\* 表示經卡方檢定(Chi-square Test)，該人文變項達到統計上顯著差異( $\alpha=0.05$ )。

# 表示該人文變項組間期望值小於5的比例超過25%，因此，未做卡方檢定 (Chi-square Test)。

原始問卷第C2.3題

附表4-10-C2.4 對花東縱谷國家風景區內引導指標或動線安排滿意度

|           |             | 非常滿意  | 還算滿意  | 不太滿意  | 非常不滿意 | 無此項或無此經驗 | 總計   |        |
|-----------|-------------|-------|-------|-------|-------|----------|------|--------|
|           |             | %     | %     | %     | %     | %        | 回答人數 | %      |
| 整體        |             | 18.56 | 67.53 | 9.97  | 0.34  | 3.61     | 582  | 100.00 |
| 性別        | 男           | 20.83 | 63.64 | 11.36 | 0.38  | 3.79     | 264  | 100.00 |
|           | 女           | 16.67 | 70.75 | 8.81  | 0.31  | 3.46     | 318  | 100.00 |
|           |             |       |       |       |       |          |      |        |
| 年齡#       | 12歲~19歲     | 35.29 | 41.18 | 20.59 | 0.00  | 2.94     | 34   | 100.00 |
|           | 20歲~29歲     | 21.85 | 61.59 | 9.27  | 1.32  | 5.96     | 151  | 100.00 |
|           | 30歲~39歲     | 16.57 | 72.38 | 8.84  | 0.00  | 2.21     | 181  | 100.00 |
|           | 40歲~49歲     | 12.87 | 72.28 | 11.88 | 0.00  | 2.97     | 101  | 100.00 |
|           | 50歲~59歲     | 13.64 | 74.24 | 7.58  | 0.00  | 4.55     | 66   | 100.00 |
|           | 60歲~69歲     | 22.22 | 66.67 | 8.33  | 0.00  | 2.78     | 36   | 100.00 |
|           | 70歲及以上      | 23.08 | 69.23 | 7.69  | 0.00  | 0.00     | 13   | 100.00 |
|           |             |       |       |       |       |          |      |        |
| 教育程度#     | 國(初)中及以下    | 27.91 | 62.79 | 6.98  | 0.00  | 2.33     | 43   | 100.00 |
|           | 高中、職        | 15.25 | 70.34 | 9.32  | 0.00  | 5.08     | 118  | 100.00 |
|           | 大專及以上       | 18.53 | 67.22 | 10.45 | 0.48  | 3.33     | 421  | 100.00 |
|           |             |       |       |       |       |          |      |        |
| 工作別#      | 專技主管人員      | 16.67 | 69.87 | 10.26 | 0.64  | 2.56     | 156  | 100.00 |
|           | 技術員/事務人員    | 19.75 | 64.20 | 8.64  | 0.00  | 7.41     | 81   | 100.00 |
|           | 服務工作人員      | 17.46 | 67.46 | 11.90 | 0.00  | 3.17     | 126  | 100.00 |
|           | 農林漁牧及體力工作者  | 15.38 | 65.38 | 19.23 | 0.00  | 0.00     | 26   | 100.00 |
|           | 家管/退休/無業    | 17.12 | 73.87 | 4.50  | 0.00  | 4.50     | 111  | 100.00 |
|           | 學生          | 25.61 | 58.54 | 12.20 | 1.22  | 2.44     | 82   | 100.00 |
|           |             |       |       |       |       |          |      |        |
| 婚姻狀況*     | 未婚          | 22.99 | 59.77 | 10.73 | 0.77  | 5.75     | 261  | 100.00 |
|           | 已婚          | 14.95 | 73.83 | 9.35  | 0.00  | 1.87     | 321  | 100.00 |
|           |             |       |       |       |       |          |      |        |
| 個人每月平均所得# | 無經常性收入或沒有收入 | 14.81 | 70.37 | 8.89  | 0.00  | 5.93     | 135  | 100.00 |
|           | 未滿3萬元       | 22.90 | 61.83 | 10.69 | 1.53  | 3.05     | 131  | 100.00 |
|           | 3萬元~未滿5萬    | 20.73 | 67.36 | 9.84  | 0.00  | 2.07     | 193  | 100.00 |
|           | 5萬元~未滿10萬元  | 16.50 | 68.93 | 10.68 | 0.00  | 3.88     | 103  | 100.00 |
|           | 10萬元及以上     | 5.00  | 80.00 | 10.00 | 0.00  | 5.00     | 20   | 100.00 |
|           |             |       |       |       |       |          |      |        |
| 居住地區#     | 北部地區        | 15.48 | 69.84 | 9.13  | 0.79  | 4.76     | 252  | 100.00 |
|           | 中部地區        | 14.61 | 71.91 | 12.36 | 0.00  | 1.12     | 89   | 100.00 |
|           | 南部地區        | 25.21 | 60.50 | 10.08 | 0.00  | 4.20     | 119  | 100.00 |
|           | 東部地區        | 18.48 | 67.39 | 11.96 | 0.00  | 2.17     | 92   | 100.00 |
|           | 國外地區        | 30.00 | 63.33 | 3.33  | 0.00  | 3.33     | 30   | 100.00 |
|           |             |       |       |       |       |          |      |        |
| 國籍#       | 本國          | 17.80 | 68.26 | 10.28 | 0.37  | 3.30     | 545  | 100.00 |
|           | 中國大陸        | 81.82 | 18.18 | 0.00  | 0.00  | 0.00     | 11   | 100.00 |
|           | 港澳          | 7.69  | 69.23 | 15.38 | 0.00  | 7.69     | 13   | 100.00 |
|           | 其他國籍        | 7.69  | 76.92 | 0.00  | 0.00  | 15.38    | 13   | 100.00 |
|           |             |       |       |       |       |          |      |        |
| 調查遊憩景點#   | 鯉魚潭         | 22.34 | 64.47 | 8.79  | 0.37  | 4.03     | 273  | 100.00 |
|           | 新光兆豐農場      | 12.62 | 75.73 | 9.71  | 0.00  | 1.94     | 103  | 100.00 |
|           | 初鹿牧場        | 20.39 | 65.05 | 11.65 | 0.00  | 2.91     | 103  | 100.00 |
|           | 鹿野高台        | 12.62 | 69.90 | 11.65 | 0.97  | 4.85     | 103  | 100.00 |

\* 表示經卡方檢定(Chi-square Test)，該人文變項達到統計上顯著差異( $\alpha=0.05$ )。

# 表示該人文變項組間期望值小於5的比例超過25%，因此，未做卡方檢定 (Chi-square Test)。

原始問卷第C2.4題



附表4-10-C2.5 對花東縱谷國家風景區內環境美化綠化滿意度

|                   |             | 非常滿意  | 還算滿意  | 不太滿意 | 無此項或無此經驗 | 總計   |        |
|-------------------|-------------|-------|-------|------|----------|------|--------|
|                   |             | %     | %     | %    | %        | 回答人數 | %      |
| 整體                |             | 38.32 | 59.97 | 1.55 | 0.17     | 582  | 100.00 |
| 性別<br>#           | 男           | 40.91 | 57.20 | 1.89 | 0.00     | 264  | 100.00 |
|                   | 女           | 36.16 | 62.26 | 1.26 | 0.31     | 318  | 100.00 |
|                   |             |       |       |      |          |      |        |
| 年齡<br>#           | 12歲~19歲     | 50.00 | 50.00 | 0.00 | 0.00     | 34   | 100.00 |
|                   | 20歲~29歲     | 53.64 | 45.70 | 0.00 | 0.66     | 151  | 100.00 |
|                   | 30歲~39歲     | 34.25 | 62.43 | 3.31 | 0.00     | 181  | 100.00 |
|                   | 40歲~49歲     | 29.70 | 67.33 | 2.97 | 0.00     | 101  | 100.00 |
|                   | 50歲~59歲     | 27.27 | 72.73 | 0.00 | 0.00     | 66   | 100.00 |
|                   | 60歲~69歲     | 27.78 | 72.22 | 0.00 | 0.00     | 36   | 100.00 |
|                   | 70歲及以上      | 38.46 | 61.54 | 0.00 | 0.00     | 13   | 100.00 |
|                   |             |       |       |      |          |      |        |
| 教育程度<br>#         | 國(初)中及以下    | 37.21 | 62.79 | 0.00 | 0.00     | 43   | 100.00 |
|                   | 高中、職        | 32.20 | 64.41 | 3.39 | 0.00     | 118  | 100.00 |
|                   | 大專及以上       | 40.14 | 58.43 | 1.19 | 0.24     | 421  | 100.00 |
|                   |             |       |       |      |          |      |        |
| 工作別<br>#          | 專技主管人員      | 33.33 | 64.10 | 2.56 | 0.00     | 156  | 100.00 |
|                   | 技術員/事務人員    | 37.04 | 60.49 | 2.47 | 0.00     | 81   | 100.00 |
|                   | 服務工作人員      | 38.89 | 59.52 | 1.59 | 0.00     | 126  | 100.00 |
|                   | 農林漁牧及體力工作者  | 30.77 | 65.38 | 3.85 | 0.00     | 26   | 100.00 |
|                   | 家管/退休/無業    | 30.63 | 69.37 | 0.00 | 0.00     | 111  | 100.00 |
|                   | 學生          | 60.98 | 37.80 | 0.00 | 1.22     | 82   | 100.00 |
|                   |             |       |       |      |          |      |        |
| 婚姻狀況<br>#         | 未婚          | 47.13 | 51.72 | 0.77 | 0.38     | 261  | 100.00 |
|                   | 已婚          | 31.15 | 66.67 | 2.18 | 0.00     | 321  | 100.00 |
|                   |             |       |       |      |          |      |        |
| 個人每月<br>平均所得<br># | 無經常性收入或沒有收入 | 35.56 | 64.44 | 0.00 | 0.00     | 135  | 100.00 |
|                   | 未滿3萬元       | 45.80 | 50.38 | 3.05 | 0.76     | 131  | 100.00 |
|                   | 3萬元~未滿5萬    | 38.86 | 59.59 | 1.55 | 0.00     | 193  | 100.00 |
|                   | 5萬元~未滿10萬元  | 32.04 | 66.02 | 1.94 | 0.00     | 103  | 100.00 |
|                   | 10萬元及以上     | 35.00 | 65.00 | 0.00 | 0.00     | 20   | 100.00 |
|                   |             |       |       |      |          |      |        |
| 居住地區<br>#         | 北部地區        | 34.13 | 63.10 | 2.38 | 0.40     | 252  | 100.00 |
|                   | 中部地區        | 39.33 | 59.55 | 1.12 | 0.00     | 89   | 100.00 |
|                   | 南部地區        | 44.54 | 55.46 | 0.00 | 0.00     | 119  | 100.00 |
|                   | 東部地區        | 38.04 | 59.78 | 2.17 | 0.00     | 92   | 100.00 |
|                   | 國外地區        | 46.67 | 53.33 | 0.00 | 0.00     | 30   | 100.00 |
|                   |             |       |       |      |          |      |        |
| 國籍<br>#           | 本國          | 37.80 | 60.37 | 1.65 | 0.18     | 545  | 100.00 |
|                   | 中國大陸        | 72.73 | 27.27 | 0.00 | 0.00     | 11   | 100.00 |
|                   | 港澳          | 30.77 | 69.23 | 0.00 | 0.00     | 13   | 100.00 |
|                   | 其他國籍        | 38.46 | 61.54 | 0.00 | 0.00     | 13   | 100.00 |
|                   |             |       |       |      |          |      |        |
| 調查遊憩<br>景點<br>#   | 鯉魚潭         | 42.12 | 56.41 | 1.47 | 0.00     | 273  | 100.00 |
|                   | 新光兆豐農場      | 37.86 | 59.22 | 2.91 | 0.00     | 103  | 100.00 |
|                   | 初鹿牧場        | 34.95 | 63.11 | 1.94 | 0.00     | 103  | 100.00 |
|                   | 鹿野高台        | 32.04 | 66.99 | 0.00 | 0.97     | 103  | 100.00 |
|                   |             |       |       |      |          |      |        |

\* 表示經卡方檢定(Chi-square Test)，該人文變項達到統計上顯著差異( $\alpha=0.05$ )。

# 表示該人文變項組間期望值小於5的比例超過25%，因此，未做卡方檢定 (Chi-square Test)。

原始問卷第C2.5題

附表4-10-C2.6 對花東縱谷國家風景區內環境整潔滿意度

|                   |             | 非常滿意  | 還算滿意  | 不太滿意 | 無此項或無此經驗 | 總計   |        |
|-------------------|-------------|-------|-------|------|----------|------|--------|
|                   |             | %     | %     | %    | %        | 回答人數 | %      |
| 整體                |             | 29.55 | 68.04 | 2.06 | 0.34     | 582  | 100.00 |
| 性別                | 男           | 33.71 | 63.64 | 1.89 | 0.76     | 264  | 100.00 |
|                   | 女           | 26.10 | 71.70 | 2.20 | 0.00     | 318  | 100.00 |
|                   |             |       |       |      |          |      |        |
| 年齡<br>#           | 12歲~19歲     | 32.35 | 67.65 | 0.00 | 0.00     | 34   | 100.00 |
|                   | 20歲~29歲     | 39.74 | 56.95 | 1.99 | 1.32     | 151  | 100.00 |
|                   | 30歲~39歲     | 30.39 | 69.06 | 0.55 | 0.00     | 181  | 100.00 |
|                   | 40歲~49歲     | 21.78 | 72.28 | 5.94 | 0.00     | 101  | 100.00 |
|                   | 50歲~59歲     | 19.70 | 80.30 | 0.00 | 0.00     | 66   | 100.00 |
|                   | 60歲~69歲     | 22.22 | 72.22 | 5.56 | 0.00     | 36   | 100.00 |
|                   | 70歲及以上      | 23.08 | 76.92 | 0.00 | 0.00     | 13   | 100.00 |
|                   |             |       |       |      |          |      |        |
| 教育程度<br>#         | 國(初)中及以下    | 23.26 | 76.74 | 0.00 | 0.00     | 43   | 100.00 |
|                   | 高中、職        | 25.42 | 69.49 | 5.08 | 0.00     | 118  | 100.00 |
|                   | 大專及以上       | 31.35 | 66.75 | 1.43 | 0.48     | 421  | 100.00 |
|                   |             |       |       |      |          |      |        |
| 工作別<br>#          | 專技主管人員      | 32.05 | 65.38 | 2.56 | 0.00     | 156  | 100.00 |
|                   | 技術員/事務人員    | 37.04 | 62.96 | 0.00 | 0.00     | 81   | 100.00 |
|                   | 服務工作人員      | 25.40 | 70.63 | 3.97 | 0.00     | 126  | 100.00 |
|                   | 農林漁牧及體力工作者  | 26.92 | 69.23 | 3.85 | 0.00     | 26   | 100.00 |
|                   | 家管/退休/無業    | 19.82 | 77.48 | 0.90 | 1.80     | 111  | 100.00 |
|                   | 學生          | 37.80 | 60.98 | 1.22 | 0.00     | 82   | 100.00 |
|                   |             |       |       |      |          |      |        |
| 婚姻狀況<br>*         | 未婚          | 38.31 | 59.00 | 1.92 | 0.77     | 261  | 100.00 |
|                   | 已婚          | 22.43 | 75.39 | 2.18 | 0.00     | 321  | 100.00 |
|                   |             |       |       |      |          |      |        |
| 個人每月<br>平均所得<br># | 無經常性收入或沒有收入 | 23.70 | 73.33 | 1.48 | 1.48     | 135  | 100.00 |
|                   | 未滿3萬元       | 31.30 | 66.41 | 2.29 | 0.00     | 131  | 100.00 |
|                   | 3萬元~未滿5萬    | 33.16 | 64.77 | 2.07 | 0.00     | 193  | 100.00 |
|                   | 5萬元~未滿10萬元  | 28.16 | 69.90 | 1.94 | 0.00     | 103  | 100.00 |
|                   | 10萬元及以上     | 30.00 | 65.00 | 5.00 | 0.00     | 20   | 100.00 |
|                   |             |       |       |      |          |      |        |
| 居住地區<br>#         | 北部地區        | 25.40 | 71.83 | 1.98 | 0.79     | 252  | 100.00 |
|                   | 中部地區        | 29.21 | 68.54 | 2.25 | 0.00     | 89   | 100.00 |
|                   | 南部地區        | 39.50 | 60.50 | 0.00 | 0.00     | 119  | 100.00 |
|                   | 東部地區        | 25.00 | 70.65 | 4.35 | 0.00     | 92   | 100.00 |
|                   | 國外地區        | 40.00 | 56.67 | 3.33 | 0.00     | 30   | 100.00 |
|                   |             |       |       |      |          |      |        |
| 國籍<br>#           | 本國          | 28.99 | 68.99 | 2.02 | 0.00     | 545  | 100.00 |
|                   | 中國大陸        | 63.64 | 36.36 | 0.00 | 0.00     | 11   | 100.00 |
|                   | 港澳          | 23.08 | 69.23 | 0.00 | 7.69     | 13   | 100.00 |
|                   | 其他國籍        | 30.77 | 53.85 | 7.69 | 7.69     | 13   | 100.00 |
|                   |             |       |       |      |          |      |        |
| 調查遊憩<br>景點<br>#   | 鯉魚潭         | 34.80 | 61.90 | 2.56 | 0.73     | 273  | 100.00 |
|                   | 新光兆豐農場      | 27.18 | 72.82 | 0.00 | 0.00     | 103  | 100.00 |
|                   | 初鹿牧場        | 27.18 | 67.96 | 4.85 | 0.00     | 103  | 100.00 |
|                   | 鹿野高台        | 20.39 | 79.61 | 0.00 | 0.00     | 103  | 100.00 |
|                   |             |       |       |      |          |      |        |

\* 表示經卡方檢定(Chi-square Test)，該人文變項達到統計上顯著差異( $\alpha=0.05$ )。

# 表示該人文變項組間期望值小於5的比例超過25%，因此，未做卡方檢定 (Chi-square Test)。

原始問卷第C2.6題

附表4-10-C2.7 對花東縱谷國家風景區內停車位數量滿意度

|               |             | 非常滿意  | 還算滿意  | 不太滿意  | 無此項或無此經驗 | 總計   |        |
|---------------|-------------|-------|-------|-------|----------|------|--------|
|               |             | %     | %     | %     | %        | 回答人數 | %      |
| 整體            |             | 23.20 | 54.64 | 9.28  | 12.89    | 582  | 100.00 |
| 性別<br>*       | 男           | 27.65 | 54.92 | 8.33  | 9.09     | 264  | 100.00 |
|               | 女           | 19.50 | 54.40 | 10.06 | 16.04    | 318  | 100.00 |
|               |             |       |       |       |          |      |        |
| 年齡<br>*       | 12歲~19歲     | 32.35 | 44.12 | 5.88  | 17.65    | 34   | 100.00 |
|               | 20歲~29歲     | 33.77 | 44.37 | 9.93  | 11.92    | 151  | 100.00 |
|               | 30歲~39歲     | 24.31 | 58.56 | 7.18  | 9.94     | 181  | 100.00 |
|               | 40歲~49歲     | 14.85 | 61.39 | 13.86 | 9.90     | 101  | 100.00 |
|               | 50歲~59歲     | 10.61 | 56.06 | 12.12 | 21.21    | 66   | 100.00 |
|               | 60歲~69歲     | 11.11 | 66.67 | 2.78  | 19.44    | 36   | 100.00 |
|               | 70歲及以上      | 23.08 | 53.85 | 7.69  | 15.38    | 13   | 100.00 |
|               |             |       |       |       |          |      |        |
| 教育程度<br>*     | 國(初)中及以下    | 20.93 | 60.47 | 2.33  | 16.28    | 43   | 100.00 |
|               | 高中、職        | 16.10 | 54.24 | 9.32  | 20.34    | 118  | 100.00 |
|               | 大專及以上       | 25.42 | 54.16 | 9.98  | 10.45    | 421  | 100.00 |
|               |             |       |       |       |          |      |        |
| 工作別<br>*      | 專技主管人員      | 22.44 | 58.97 | 8.97  | 9.62     | 156  | 100.00 |
|               | 技術員/事務人員    | 27.16 | 43.21 | 12.35 | 17.28    | 81   | 100.00 |
|               | 服務工作人員      | 24.60 | 58.73 | 9.52  | 7.14     | 126  | 100.00 |
|               | 農林漁牧及體力工作者  | 23.08 | 53.85 | 7.69  | 15.38    | 26   | 100.00 |
|               | 家管/退休/無業    | 9.91  | 63.06 | 8.11  | 18.92    | 111  | 100.00 |
|               | 學生          | 36.59 | 40.24 | 8.54  | 14.63    | 82   | 100.00 |
|               |             |       |       |       |          |      |        |
| 婚姻狀況<br>*     | 未婚          | 31.80 | 48.28 | 8.05  | 11.88    | 261  | 100.00 |
|               | 已婚          | 16.20 | 59.81 | 10.28 | 13.71    | 321  | 100.00 |
|               |             |       |       |       |          |      |        |
| 個人每月平均所得<br>* | 無經常性收入或沒有收入 | 15.56 | 53.33 | 8.89  | 22.22    | 135  | 100.00 |
|               | 未滿3萬元       | 26.72 | 48.09 | 10.69 | 14.50    | 131  | 100.00 |
|               | 3萬元~未滿5萬    | 27.98 | 55.44 | 9.33  | 7.25     | 193  | 100.00 |
|               | 5萬元~未滿10萬元  | 18.45 | 66.99 | 8.74  | 5.83     | 103  | 100.00 |
|               | 10萬元及以上     | 30.00 | 35.00 | 5.00  | 30.00    | 20   | 100.00 |
|               |             |       |       |       |          |      |        |
| 居住地區<br>*     | 北部地區        | 22.62 | 56.35 | 9.13  | 11.90    | 252  | 100.00 |
|               | 中部地區        | 24.72 | 56.18 | 6.74  | 12.36    | 89   | 100.00 |
|               | 南部地區        | 23.53 | 52.94 | 9.24  | 14.29    | 119  | 100.00 |
|               | 東部地區        | 23.91 | 55.43 | 15.22 | 5.43     | 92   | 100.00 |
|               | 國外地區        | 20.00 | 40.00 | 0.00  | 40.00    | 30   | 100.00 |
|               |             |       |       |       |          |      |        |
| 國籍<br>#       | 本國          | 23.12 | 55.60 | 9.91  | 11.38    | 545  | 100.00 |
|               | 中國大陸        | 27.27 | 36.36 | 0.00  | 36.36    | 11   | 100.00 |
|               | 港澳          | 30.77 | 38.46 | 0.00  | 30.77    | 13   | 100.00 |
|               | 其他國籍        | 15.38 | 46.15 | 0.00  | 38.46    | 13   | 100.00 |
|               |             |       |       |       |          |      |        |
| 調查遊憩景點<br>*   | 鯉魚潭         | 27.47 | 60.81 | 6.96  | 4.76     | 273  | 100.00 |
|               | 新光兆豐農場      | 21.36 | 43.69 | 9.71  | 25.24    | 103  | 100.00 |
|               | 初鹿牧場        | 21.36 | 53.40 | 8.74  | 16.50    | 103  | 100.00 |
|               | 鹿野高台        | 15.53 | 50.49 | 15.53 | 18.45    | 103  | 100.00 |

\* 表示經卡方檢定(Chi-square Test)，該人文變項達到統計上顯著差異( $\alpha=0.05$ )。

# 表示該人文變項組間期望值小於5的比例超過25%，因此，未做卡方檢定 (Chi-square Test)。

原始問卷第C2.7題

附表4-10-C2.8 對花東縱谷國家風景區內廁所清潔程度滿意度

|           |             | 非常滿意  | 還算滿意  | 不太滿意  | 非常不滿意 | 無此項或無此經驗 | 總計   |        |
|-----------|-------------|-------|-------|-------|-------|----------|------|--------|
|           |             | %     | %     | %     | %     | %        | 回答人數 | %      |
| 整體        |             | 15.98 | 50.86 | 5.15  | 1.20  | 26.80    | 582  | 100.00 |
| 性別        | 男           | 18.94 | 51.52 | 4.17  | 1.52  | 23.86    | 264  | 100.00 |
|           | 女           | 13.52 | 50.31 | 5.97  | 0.94  | 29.25    | 318  | 100.00 |
| 年齡#       | 12歲~19歲     | 14.71 | 41.18 | 5.88  | 0.00  | 38.24    | 34   | 100.00 |
|           | 20歲~29歲     | 23.18 | 39.74 | 2.65  | 0.00  | 34.44    | 151  | 100.00 |
|           | 30歲~39歲     | 14.92 | 53.59 | 4.42  | 3.87  | 23.20    | 181  | 100.00 |
|           | 40歲~49歲     | 10.89 | 57.43 | 7.92  | 0.00  | 23.76    | 101  | 100.00 |
|           | 50歲~59歲     | 12.12 | 53.03 | 9.09  | 0.00  | 25.76    | 66   | 100.00 |
|           | 60歲~69歲     | 11.11 | 69.44 | 5.56  | 0.00  | 13.89    | 36   | 100.00 |
|           | 70歲及以上      | 23.08 | 53.85 | 0.00  | 0.00  | 23.08    | 13   | 100.00 |
| 教育程度      | 國(初)中及以下    | 20.93 | 44.19 | 9.30  | 0.00  | 25.58    | 43   | 100.00 |
|           | 高中、職        | 19.49 | 44.92 | 9.32  | 1.69  | 24.58    | 118  | 100.00 |
|           | 大專及以上       | 14.49 | 53.21 | 3.56  | 1.19  | 27.55    | 421  | 100.00 |
| 工作別#      | 專技主管人員      | 15.38 | 52.56 | 5.77  | 1.28  | 25.00    | 156  | 100.00 |
|           | 技術員/事務人員    | 14.81 | 58.02 | 2.47  | 1.23  | 23.46    | 81   | 100.00 |
|           | 服務工作人員      | 15.87 | 44.44 | 6.35  | 3.17  | 30.16    | 126  | 100.00 |
|           | 農林漁牧及體力工作者  | 23.08 | 42.31 | 11.54 | 0.00  | 23.08    | 26   | 100.00 |
|           | 家管/退休/無業    | 10.81 | 59.46 | 4.50  | 0.00  | 25.23    | 111  | 100.00 |
|           | 學生          | 23.17 | 41.46 | 3.66  | 0.00  | 31.71    | 82   | 100.00 |
| 婚姻狀況*     | 未婚          | 19.16 | 44.44 | 4.21  | 1.15  | 31.03    | 261  | 100.00 |
|           | 已婚          | 13.40 | 56.07 | 5.92  | 1.25  | 23.36    | 321  | 100.00 |
| 個人每月平均所得# | 無經常性收入或沒有收入 | 12.59 | 52.59 | 4.44  | 0.00  | 30.37    | 135  | 100.00 |
|           | 未滿3萬元       | 20.61 | 47.33 | 6.11  | 0.76  | 25.19    | 131  | 100.00 |
|           | 3萬元~未滿5萬    | 15.03 | 49.74 | 5.70  | 1.55  | 27.98    | 193  | 100.00 |
|           | 5萬元~未滿10萬元  | 14.56 | 54.37 | 3.88  | 2.91  | 24.27    | 103  | 100.00 |
|           | 10萬元及以上     | 25.00 | 55.00 | 5.00  | 0.00  | 15.00    | 20   | 100.00 |
| 居住地區#     | 北部地區        | 11.90 | 51.98 | 5.56  | 0.40  | 30.16    | 252  | 100.00 |
|           | 中部地區        | 20.22 | 44.94 | 5.62  | 2.25  | 26.97    | 89   | 100.00 |
|           | 南部地區        | 14.29 | 48.74 | 7.56  | 0.84  | 28.57    | 119  | 100.00 |
|           | 東部地區        | 22.83 | 54.35 | 1.09  | 3.26  | 18.48    | 92   | 100.00 |
|           | 國外地區        | 23.33 | 56.67 | 3.33  | 0.00  | 16.67    | 30   | 100.00 |
| 國籍#       | 本國          | 15.78 | 50.09 | 5.32  | 1.28  | 27.52    | 545  | 100.00 |
|           | 中國大陸        | 27.27 | 63.64 | 0.00  | 0.00  | 9.09     | 11   | 100.00 |
|           | 港澳          | 15.38 | 61.54 | 7.69  | 0.00  | 15.38    | 13   | 100.00 |
|           | 其他國籍        | 15.38 | 61.54 | 0.00  | 0.00  | 23.08    | 13   | 100.00 |
| 調查遊憩景點*   | 鯉魚潭         | 18.32 | 52.01 | 2.93  | 0.37  | 26.37    | 273  | 100.00 |
|           | 新光兆豐農場      | 22.33 | 56.31 | 3.88  | 3.88  | 13.59    | 103  | 100.00 |
|           | 初鹿牧場        | 12.62 | 52.43 | 4.85  | 0.00  | 30.10    | 103  | 100.00 |
|           | 鹿野高台        | 6.80  | 40.78 | 12.62 | 1.94  | 37.86    | 103  | 100.00 |

\* 表示經卡方檢定(Chi-square Test)，該人文變項達到統計上顯著差異( $\alpha=0.05$ )。

# 表示該人文變項組間期望值小於5的比例超過25%，因此，未做卡方檢定 (Chi-square Test)。

原始問卷第C2.8題

附表4-10-C2.9 對花東縱谷國家風景區內提供之旅遊資訊服務滿意度

|           |             | 非常滿意  | 還算滿意  | 不太滿意  | 無此項或無此經驗 | 總計   |        |
|-----------|-------------|-------|-------|-------|----------|------|--------|
|           |             | %     | %     | %     | %        | 回答人數 | %      |
| 整體        |             | 17.18 | 45.19 | 1.89  | 35.74    | 582  | 100.00 |
| 性別        | 男           | 18.18 | 46.59 | 2.65  | 32.58    | 264  | 100.00 |
|           | 女           | 16.35 | 44.03 | 1.26  | 38.36    | 318  | 100.00 |
|           |             |       |       |       |          |      |        |
| 年齡#       | 12歲~19歲     | 32.35 | 41.18 | 2.94  | 23.53    | 34   | 100.00 |
|           | 20歲~29歲     | 25.83 | 47.02 | 0.66  | 26.49    | 151  | 100.00 |
|           | 30歲~39歲     | 17.13 | 46.41 | 2.21  | 34.25    | 181  | 100.00 |
|           | 40歲~49歲     | 6.93  | 40.59 | 2.97  | 49.50    | 101  | 100.00 |
|           | 50歲~59歲     | 10.61 | 46.97 | 3.03  | 39.39    | 66   | 100.00 |
|           | 60歲~69歲     | 11.11 | 41.67 | 0.00  | 47.22    | 36   | 100.00 |
|           | 70歲及以上      | 7.69  | 53.85 | 0.00  | 38.46    | 13   | 100.00 |
|           |             |       |       |       |          |      |        |
| 教育程度      | 國(初)中及以下    | 18.60 | 41.86 | 0.00  | 39.53    | 43   | 100.00 |
|           | 高中、職        | 16.95 | 44.07 | 0.85  | 38.14    | 118  | 100.00 |
|           | 大專及以上       | 17.10 | 45.84 | 2.38  | 34.68    | 421  | 100.00 |
|           |             |       |       |       |          |      |        |
| 工作別#      | 專技主管人員      | 17.95 | 44.87 | 2.56  | 34.62    | 156  | 100.00 |
|           | 技術員/事務人員    | 22.22 | 43.21 | 1.23  | 33.33    | 81   | 100.00 |
|           | 服務工作人員      | 13.49 | 44.44 | 1.59  | 40.48    | 126  | 100.00 |
|           | 農林漁牧及體力工作者  | 19.23 | 46.15 | 3.85  | 30.77    | 26   | 100.00 |
|           | 家管/退休/無業    | 7.21  | 47.75 | 0.90  | 44.14    | 111  | 100.00 |
|           | 學生          | 29.27 | 45.12 | 2.44  | 23.17    | 82   | 100.00 |
|           |             |       |       |       |          |      |        |
| 婚姻狀況*     | 未婚          | 24.14 | 45.59 | 1.92  | 28.35    | 261  | 100.00 |
|           | 已婚          | 11.53 | 44.86 | 1.87  | 41.74    | 321  | 100.00 |
|           |             |       |       |       |          |      |        |
| 個人每月平均所得# | 無經常性收入或沒有收入 | 12.59 | 40.74 | 1.48  | 45.19    | 135  | 100.00 |
|           | 未滿3萬元       | 22.14 | 45.80 | 0.76  | 31.30    | 131  | 100.00 |
|           | 3萬元~未滿5萬    | 20.21 | 41.97 | 2.07  | 35.75    | 193  | 100.00 |
|           | 5萬元~未滿10萬元  | 11.65 | 56.31 | 2.91  | 29.13    | 103  | 100.00 |
|           | 10萬元及以上     | 15.00 | 45.00 | 5.00  | 35.00    | 20   | 100.00 |
|           |             |       |       |       |          |      |        |
| 居住地區      | 北部地區        | 17.06 | 49.60 | 2.38  | 30.95    | 252  | 100.00 |
|           | 中部地區        | 14.61 | 44.94 | 0.00  | 40.45    | 89   | 100.00 |
|           | 南部地區        | 20.17 | 39.50 | 0.84  | 39.50    | 119  | 100.00 |
|           | 東部地區        | 13.04 | 43.48 | 2.17  | 41.30    | 92   | 100.00 |
|           | 國外地區        | 26.67 | 36.67 | 6.67  | 30.00    | 30   | 100.00 |
|           |             |       |       |       |          |      |        |
| 國籍#       | 本國          | 16.88 | 45.69 | 1.65  | 35.78    | 545  | 100.00 |
|           | 中國大陸        | 36.36 | 45.45 | 0.00  | 18.18    | 11   | 100.00 |
|           | 港澳          | 15.38 | 38.46 | 15.38 | 30.77    | 13   | 100.00 |
|           | 其他國籍        | 15.38 | 30.77 | 0.00  | 53.85    | 13   | 100.00 |
|           |             |       |       |       |          |      |        |
| 調查遊憩景點*   | 鯉魚潭         | 19.78 | 47.25 | 2.20  | 30.77    | 273  | 100.00 |
|           | 新光兆豐農場      | 17.48 | 74.76 | 1.94  | 5.83     | 103  | 100.00 |
|           | 初鹿牧場        | 11.65 | 28.16 | 0.97  | 59.22    | 103  | 100.00 |
|           | 鹿野高台        | 15.53 | 27.18 | 1.94  | 55.34    | 103  | 100.00 |
|           |             |       |       |       |          |      |        |

\* 表示經卡方檢定(Chi-square Test)，該人文變項達到統計上顯著差異( $\alpha=0.05$ )。

# 表示該人文變項組間期望值小於5的比例超過25%，因此，未做卡方檢定 (Chi-square Test)。

原始問卷第C2.9題

附表4-10-C2.10 對花東縱谷國家風景區內辦理的活動滿意度

|                   |             | 非常滿意  | 還算滿意 | 不太滿意 | 無此項或無此經驗 | 總計   |        |
|-------------------|-------------|-------|------|------|----------|------|--------|
|                   |             | %     | %    | %    | %        | 回答人數 | %      |
| 整體                |             | 2.06  | 4.47 | 0.17 | 93.30    | 582  | 100.00 |
| 性別                | 男           | 3.03  | 3.79 | 0.00 | 93.18    | 264  | 100.00 |
|                   | 女           | 1.26  | 5.03 | 0.31 | 93.40    | 318  | 100.00 |
|                   |             |       |      |      |          |      |        |
| 年齡<br>#           | 12歲~19歲     | 11.76 | 5.88 | 0.00 | 82.35    | 34   | 100.00 |
|                   | 20歲~29歲     | 1.99  | 4.64 | 0.00 | 93.38    | 151  | 100.00 |
|                   | 30歲~39歲     | 1.10  | 4.97 | 0.00 | 93.92    | 181  | 100.00 |
|                   | 40歲~49歲     | 1.98  | 5.94 | 0.99 | 91.09    | 101  | 100.00 |
|                   | 50歲~59歲     | 1.52  | 1.52 | 0.00 | 96.97    | 66   | 100.00 |
|                   | 60歲~69歲     | 0.00  | 0.00 | 0.00 | 100.00   | 36   | 100.00 |
|                   | 70歲及以上      | 0.00  | 7.69 | 0.00 | 92.31    | 13   | 100.00 |
|                   |             |       |      |      |          |      |        |
| 教育程度<br>#         | 國(初)中及以下    | 0.00  | 0.00 | 0.00 | 100.00   | 43   | 100.00 |
|                   | 高中、職        | 3.39  | 8.47 | 0.00 | 88.14    | 118  | 100.00 |
|                   | 大專及以上       | 1.90  | 3.80 | 0.24 | 94.06    | 421  | 100.00 |
|                   |             |       |      |      |          |      |        |
| 工作別<br>#          | 專技主管人員      | 1.92  | 3.85 | 0.64 | 93.59    | 156  | 100.00 |
|                   | 技術員/事務人員    | 1.23  | 7.41 | 0.00 | 91.36    | 81   | 100.00 |
|                   | 服務工作人員      | 0.79  | 5.56 | 0.00 | 93.65    | 126  | 100.00 |
|                   | 農林漁牧及體力工作者  | 3.85  | 0.00 | 0.00 | 96.15    | 26   | 100.00 |
|                   | 家管/退休/無業    | 0.00  | 3.60 | 0.00 | 96.40    | 111  | 100.00 |
|                   | 學生          | 7.32  | 3.66 | 0.00 | 89.02    | 82   | 100.00 |
|                   |             |       |      |      |          |      |        |
| 婚姻狀況              | 未婚          | 2.68  | 4.60 | 0.38 | 92.34    | 261  | 100.00 |
|                   | 已婚          | 1.56  | 4.36 | 0.00 | 94.08    | 321  | 100.00 |
|                   |             |       |      |      |          |      |        |
| 個人每月<br>平均所得<br># | 無經常性收入或沒有收入 | 1.48  | 5.19 | 0.00 | 93.33    | 135  | 100.00 |
|                   | 未滿3萬元       | 3.82  | 6.11 | 0.00 | 90.08    | 131  | 100.00 |
|                   | 3萬元~未滿5萬    | 2.07  | 3.63 | 0.00 | 94.30    | 193  | 100.00 |
|                   | 5萬元~未滿10萬元  | 0.97  | 3.88 | 0.97 | 94.17    | 103  | 100.00 |
|                   | 10萬元及以上     | 0.00  | 0.00 | 0.00 | 100.00   | 20   | 100.00 |
|                   |             |       |      |      |          |      |        |
| 居住地區<br>#         | 北部地區        | 2.78  | 4.37 | 0.40 | 92.46    | 252  | 100.00 |
|                   | 中部地區        | 2.25  | 1.12 | 0.00 | 96.63    | 89   | 100.00 |
|                   | 南部地區        | 0.84  | 5.04 | 0.00 | 94.12    | 119  | 100.00 |
|                   | 東部地區        | 2.17  | 8.70 | 0.00 | 89.13    | 92   | 100.00 |
|                   | 國外地區        | 0.00  | 0.00 | 0.00 | 100.00   | 30   | 100.00 |
|                   |             |       |      |      |          |      |        |
| 國籍<br>#           | 本國          | 2.20  | 4.59 | 0.18 | 93.03    | 545  | 100.00 |
|                   | 中國大陸        | 0.00  | 0.00 | 0.00 | 100.00   | 11   | 100.00 |
|                   | 港澳          | 0.00  | 0.00 | 0.00 | 100.00   | 13   | 100.00 |
|                   | 其他國籍        | 0.00  | 7.69 | 0.00 | 92.31    | 13   | 100.00 |
|                   |             |       |      |      |          |      |        |
| 調查遊憩<br>景點<br>#   | 鯉魚潭         | 1.47  | 4.40 | 0.00 | 94.14    | 273  | 100.00 |
|                   | 新光兆豐農場      | 3.88  | 2.91 | 0.00 | 93.20    | 103  | 100.00 |
|                   | 初鹿牧場        | 1.94  | 0.97 | 0.97 | 96.12    | 103  | 100.00 |
|                   | 鹿野高台        | 1.94  | 9.71 | 0.00 | 88.35    | 103  | 100.00 |
|                   |             |       |      |      |          |      |        |

\* 表示經卡方檢定(Chi-square Test)，該人文變項達到統計上顯著差異( $\alpha=0.05$ )。

# 表示該人文變項組間期望值小於5的比例超過25%，因此，未做卡方檢定 (Chi-square Test)。

原始問卷第C2.10題

附表4-10-C2.11 對花東縱谷國家風景區內整體滿意度

|                   |             | 非常滿意  | 還算滿意  | 不太滿意 | 非常不滿意 | 總計   |        |
|-------------------|-------------|-------|-------|------|-------|------|--------|
|                   |             | %     | %     | %    | %     | 回答人數 | %      |
| 整體                |             | 19.24 | 79.21 | 1.20 | 0.34  | 582  | 100.00 |
| 性別<br>#           | 男           | 20.08 | 78.41 | 1.52 | 0.00  | 264  | 100.00 |
|                   | 女           | 18.55 | 79.87 | 0.94 | 0.63  | 318  | 100.00 |
|                   |             |       |       |      |       |      |        |
| 年齡<br>#           | 12歲~19歲     | 23.53 | 76.47 | 0.00 | 0.00  | 34   | 100.00 |
|                   | 20歲~29歲     | 26.49 | 72.19 | 0.00 | 1.32  | 151  | 100.00 |
|                   | 30歲~39歲     | 16.57 | 82.87 | 0.55 | 0.00  | 181  | 100.00 |
|                   | 40歲~49歲     | 14.85 | 80.20 | 4.95 | 0.00  | 101  | 100.00 |
|                   | 50歲~59歲     | 15.15 | 83.33 | 1.52 | 0.00  | 66   | 100.00 |
|                   | 60歲~69歲     | 22.22 | 77.78 | 0.00 | 0.00  | 36   | 100.00 |
|                   | 70歲及以上      | 7.69  | 92.31 | 0.00 | 0.00  | 13   | 100.00 |
|                   |             |       |       |      |       |      |        |
| 教育程度<br>#         | 國(初)中及以下    | 25.58 | 74.42 | 0.00 | 0.00  | 43   | 100.00 |
|                   | 高中、職        | 20.34 | 78.81 | 0.85 | 0.00  | 118  | 100.00 |
|                   | 大專及以上       | 18.29 | 79.81 | 1.43 | 0.48  | 421  | 100.00 |
|                   |             |       |       |      |       |      |        |
| 工作別<br>#          | 專技主管人員      | 16.67 | 80.77 | 1.92 | 0.64  | 156  | 100.00 |
|                   | 技術員/事務人員    | 22.22 | 77.78 | 0.00 | 0.00  | 81   | 100.00 |
|                   | 服務工作人員      | 17.46 | 80.16 | 1.59 | 0.79  | 126  | 100.00 |
|                   | 農林漁牧及體力工作者  | 19.23 | 80.77 | 0.00 | 0.00  | 26   | 100.00 |
|                   | 家管/退休/無業    | 18.02 | 80.18 | 1.80 | 0.00  | 111  | 100.00 |
|                   | 學生          | 25.61 | 74.39 | 0.00 | 0.00  | 82   | 100.00 |
|                   |             |       |       |      |       |      |        |
| 婚姻狀況<br>#         | 未婚          | 23.75 | 75.48 | 0.00 | 0.77  | 261  | 100.00 |
|                   | 已婚          | 15.58 | 82.24 | 2.18 | 0.00  | 321  | 100.00 |
|                   |             |       |       |      |       |      |        |
| 個人每月<br>平均所得<br># | 無經常性收入或沒有收入 | 18.52 | 80.74 | 0.74 | 0.00  | 135  | 100.00 |
|                   | 未滿3萬元       | 22.90 | 76.34 | 0.76 | 0.00  | 131  | 100.00 |
|                   | 3萬元~未滿5萬    | 20.21 | 78.76 | 0.52 | 0.52  | 193  | 100.00 |
|                   | 5萬元~未滿10萬元  | 12.62 | 82.52 | 3.88 | 0.97  | 103  | 100.00 |
|                   | 10萬元及以上     | 25.00 | 75.00 | 0.00 | 0.00  | 20   | 100.00 |
|                   |             |       |       |      |       |      |        |
| 居住地區<br>#         | 北部地區        | 13.49 | 84.92 | 1.19 | 0.40  | 252  | 100.00 |
|                   | 中部地區        | 15.73 | 83.15 | 1.12 | 0.00  | 89   | 100.00 |
|                   | 南部地區        | 27.73 | 71.43 | 0.00 | 0.84  | 119  | 100.00 |
|                   | 東部地區        | 22.83 | 73.91 | 3.26 | 0.00  | 92   | 100.00 |
|                   | 國外地區        | 33.33 | 66.67 | 0.00 | 0.00  | 30   | 100.00 |
|                   |             |       |       |      |       |      |        |
| 國籍<br>#           | 本國          | 18.35 | 80.00 | 1.28 | 0.37  | 545  | 100.00 |
|                   | 中國大陸        | 72.73 | 27.27 | 0.00 | 0.00  | 11   | 100.00 |
|                   | 港澳          | 15.38 | 84.62 | 0.00 | 0.00  | 13   | 100.00 |
|                   | 其他國籍        | 15.38 | 84.62 | 0.00 | 0.00  | 13   | 100.00 |
|                   |             |       |       |      |       |      |        |
| 調查遊憩<br>景點<br>#   | 鯉魚潭         | 22.34 | 76.92 | 0.73 | 0.00  | 273  | 100.00 |
|                   | 新光兆豐農場      | 15.53 | 82.52 | 0.97 | 0.97  | 103  | 100.00 |
|                   | 初鹿牧場        | 19.42 | 76.70 | 3.88 | 0.00  | 103  | 100.00 |
|                   | 鹿野高台        | 14.56 | 84.47 | 0.00 | 0.97  | 103  | 100.00 |

\* 表示經卡方檢定(Chi-square Test)，該人文變項達到統計上顯著差異( $\alpha=0.05$ )。

# 表示該人文變項組間期望值小於5的比例超過25%，因此，未做卡方檢定 (Chi-square Test)。

原始問卷第C2.11題

附表4-10-C3 到訪花東縱谷國家風景區的次數

|           |             | 第1次   | 第2次   | 第3次   | 第4次  | 第5次以上 | 總計   |        |
|-----------|-------------|-------|-------|-------|------|-------|------|--------|
|           |             | %     | %     | %     | %    | %     | 回答人數 | %      |
| 整體        |             | 42.44 | 20.62 | 10.65 | 2.06 | 24.23 | 582  | 100.00 |
| 性別        | 男           | 42.42 | 20.83 | 10.98 | 2.27 | 23.48 | 264  | 100.00 |
|           | 女           | 42.45 | 20.44 | 10.38 | 1.89 | 24.84 | 318  | 100.00 |
| 年齡#       | 12歲~19歲     | 44.12 | 20.59 | 5.88  | 2.94 | 26.47 | 34   | 100.00 |
|           | 20歲~29歲     | 56.95 | 21.85 | 7.28  | 1.32 | 12.58 | 151  | 100.00 |
|           | 30歲~39歲     | 41.99 | 18.78 | 14.92 | 2.21 | 22.10 | 181  | 100.00 |
|           | 40歲~49歲     | 32.67 | 20.79 | 10.89 | 4.95 | 30.69 | 101  | 100.00 |
|           | 50歲~59歲     | 36.36 | 25.76 | 9.09  | 0.00 | 28.79 | 66   | 100.00 |
|           | 60歲~69歲     | 22.22 | 13.89 | 8.33  | 0.00 | 55.56 | 36   | 100.00 |
|           | 70歲及以上      | 38.46 | 23.08 | 15.38 | 0.00 | 23.08 | 13   | 100.00 |
| 教育程度      | 國(初)中及以下    | 39.53 | 27.91 | 2.33  | 0.00 | 30.23 | 43   | 100.00 |
|           | 高中、職        | 39.83 | 13.56 | 11.02 | 2.54 | 33.05 | 118  | 100.00 |
|           | 大專及以上       | 43.47 | 21.85 | 11.40 | 2.14 | 21.14 | 421  | 100.00 |
| 工作別*      | 專技主管人員      | 36.54 | 25.64 | 12.18 | 1.28 | 24.36 | 156  | 100.00 |
|           | 技術員/事務人員    | 46.91 | 27.16 | 7.41  | 1.23 | 17.28 | 81   | 100.00 |
|           | 服務工作人員      | 44.44 | 19.84 | 11.90 | 3.17 | 20.63 | 126  | 100.00 |
|           | 農林漁牧及體力工作者  | 53.85 | 15.38 | 15.38 | 0.00 | 15.38 | 26   | 100.00 |
|           | 家管/退休/無業    | 32.43 | 15.32 | 9.91  | 3.60 | 38.74 | 111  | 100.00 |
|           | 學生          | 56.10 | 14.63 | 8.54  | 1.22 | 19.51 | 82   | 100.00 |
| 婚姻狀況*     | 未婚          | 54.41 | 21.07 | 9.20  | 1.53 | 13.79 | 261  | 100.00 |
|           | 已婚          | 32.71 | 20.25 | 11.84 | 2.49 | 32.71 | 321  | 100.00 |
| 個人每月平均所得# | 無經常性收入或沒有收入 | 42.96 | 18.52 | 6.67  | 2.96 | 28.89 | 135  | 100.00 |
|           | 未滿3萬元       | 47.33 | 16.79 | 10.69 | 1.53 | 23.66 | 131  | 100.00 |
|           | 3萬元~未滿5萬    | 40.41 | 23.32 | 12.95 | 2.07 | 21.24 | 193  | 100.00 |
|           | 5萬元~未滿10萬元  | 38.83 | 23.30 | 12.62 | 1.94 | 23.30 | 103  | 100.00 |
|           | 10萬元及以上     | 45.00 | 20.00 | 5.00  | 0.00 | 30.00 | 20   | 100.00 |
| 居住地區*     | 北部地區        | 48.41 | 24.60 | 11.11 | 1.19 | 14.68 | 252  | 100.00 |
|           | 中部地區        | 46.07 | 24.72 | 12.36 | 5.62 | 11.24 | 89   | 100.00 |
|           | 南部地區        | 43.70 | 21.01 | 13.45 | 0.84 | 21.01 | 119  | 100.00 |
|           | 東部地區        | 6.52  | 9.78  | 7.61  | 3.26 | 72.83 | 92   | 100.00 |
|           | 國外地區        | 86.67 | 6.67  | 0.00  | 0.00 | 6.67  | 30   | 100.00 |
| 國籍#       | 本國          | 39.45 | 21.47 | 11.38 | 2.20 | 25.50 | 545  | 100.00 |
|           | 中國大陸        | 72.73 | 9.09  | 0.00  | 0.00 | 18.18 | 11   | 100.00 |
|           | 港澳          | 92.31 | 7.69  | 0.00  | 0.00 | 0.00  | 13   | 100.00 |
|           | 其他國籍        | 92.31 | 7.69  | 0.00  | 0.00 | 0.00  | 13   | 100.00 |
| 調查遊憩景點*   | 鯉魚潭         | 40.66 | 17.58 | 10.62 | 2.93 | 28.21 | 273  | 100.00 |
|           | 新光兆豐農場      | 59.22 | 18.45 | 10.68 | 0.00 | 11.65 | 103  | 100.00 |
|           | 初鹿牧場        | 29.13 | 32.04 | 9.71  | 2.91 | 26.21 | 103  | 100.00 |
|           | 鹿野高台        | 43.69 | 19.42 | 11.65 | 0.97 | 24.27 | 103  | 100.00 |

\* 表示經卡方檢定(Chi-square Test)，該人文變項達到統計上顯著差異( $\alpha=0.05$ )。

# 表示該人文變項組間期望值小於5的比例超過25%，因此，未做卡方檢定 (Chi-square Test)。

原始問卷第C3題



附表4-10-C3.1 距離上次到訪花東縱谷國家風景區的時間

|                   |             | 半年以內  | 半年~1年以內 | 1~2年以內 | 2~3年以內 | 3年以上   | 總計   |        |
|-------------------|-------------|-------|---------|--------|--------|--------|------|--------|
|                   |             | %     | %       | %      | %      | %      | 回答人數 | %      |
| 整體                |             | 36.72 | 11.64   | 16.72  | 7.16   | 27.76  | 335  | 100.00 |
| 性別<br>*           | 男           | 35.53 | 9.87    | 9.87   | 9.21   | 35.53  | 152  | 100.00 |
|                   | 女           | 37.70 | 13.11   | 22.40  | 5.46   | 21.31  | 183  | 100.00 |
| 年齡<br>#           | 12歲~19歲     | 63.16 | 15.79   | 5.26   | 0.00   | 15.79  | 19   | 100.00 |
|                   | 20歲~29歲     | 38.46 | 12.31   | 18.46  | 9.23   | 21.54  | 65   | 100.00 |
|                   | 30歲~39歲     | 30.48 | 13.33   | 19.05  | 7.62   | 29.52  | 105  | 100.00 |
|                   | 40歲~49歲     | 35.29 | 7.35    | 13.24  | 7.35   | 36.76  | 68   | 100.00 |
|                   | 50歲~59歲     | 30.95 | 14.29   | 28.57  | 2.38   | 23.81  | 42   | 100.00 |
|                   | 60歲~69歲     | 53.57 | 10.71   | 7.14   | 7.14   | 21.43  | 28   | 100.00 |
|                   | 70歲及以上      | 25.00 | 0.00    | 0.00   | 25.00  | 50.00  | 8    | 100.00 |
| 教育程度              | 國(初)中及以下    | 42.31 | 3.85    | 7.69   | 3.85   | 42.31  | 26   | 100.00 |
|                   | 高中、職        | 39.44 | 19.72   | 15.49  | 7.04   | 18.31  | 71   | 100.00 |
|                   | 大專及以上       | 35.29 | 10.08   | 18.07  | 7.56   | 28.99  | 238  | 100.00 |
| 工作別<br>#          | 專技主管人員      | 30.30 | 10.10   | 14.14  | 12.12  | 33.33  | 99   | 100.00 |
|                   | 技術員/事務人員    | 32.56 | 9.30    | 20.93  | 2.33   | 34.88  | 43   | 100.00 |
|                   | 服務工作人員      | 30.00 | 14.29   | 14.29  | 8.57   | 32.86  | 70   | 100.00 |
|                   | 農林漁牧及體力工作者  | 16.67 | 25.00   | 33.33  | 8.33   | 16.67  | 12   | 100.00 |
|                   | 家管/退休/無業    | 45.33 | 8.00    | 18.67  | 5.33   | 22.67  | 75   | 100.00 |
|                   | 學生          | 61.11 | 16.67   | 13.89  | 0.00   | 8.33   | 36   | 100.00 |
| 婚姻狀況              | 未婚          | 37.82 | 10.92   | 17.65  | 6.72   | 26.89  | 119  | 100.00 |
|                   | 已婚          | 36.11 | 12.04   | 16.20  | 7.41   | 28.24  | 216  | 100.00 |
| 個人每月<br>平均所得<br># | 無經常性收入或沒有收入 | 45.45 | 7.79    | 20.78  | 3.90   | 22.08  | 77   | 100.00 |
|                   | 未滿3萬元       | 46.38 | 14.49   | 10.14  | 7.25   | 21.74  | 69   | 100.00 |
|                   | 3萬元~未滿5萬    | 26.96 | 13.91   | 20.00  | 11.30  | 27.83  | 115  | 100.00 |
|                   | 5萬元~未滿10萬元  | 33.33 | 9.52    | 14.29  | 4.76   | 38.10  | 63   | 100.00 |
|                   | 10萬元及以上     | 36.36 | 9.09    | 9.09   | 0.00   | 45.45  | 11   | 100.00 |
| 居住地區<br>#         | 北部地區        | 23.85 | 13.08   | 24.62  | 6.92   | 31.54  | 130  | 100.00 |
|                   | 中部地區        | 25.00 | 6.25    | 20.83  | 8.33   | 39.58  | 48   | 100.00 |
|                   | 南部地區        | 22.39 | 17.91   | 14.93  | 8.96   | 35.82  | 67   | 100.00 |
|                   | 東部地區        | 73.26 | 8.14    | 4.65   | 5.81   | 8.14   | 86   | 100.00 |
|                   | 國外地區        | 50.00 | 0.00    | 0.00   | 0.00   | 50.00  | 4    | 100.00 |
| 國籍<br>#           | 本國          | 36.67 | 11.82   | 16.67  | 7.27   | 27.58  | 330  | 100.00 |
|                   | 中國大陸        | 66.67 | 0.00    | 0.00   | 0.00   | 33.33  | 3    | 100.00 |
|                   | 港澳          | 0.00  | 0.00    | 0.00   | 0.00   | 100.00 | 1    | 100.00 |
|                   | 其他國籍        | 0.00  | 0.00    | 100.00 | 0.00   | 0.00   | 1    | 100.00 |
| 調查遊憩<br>景點<br>*   | 鯉魚潭         | 45.68 | 14.20   | 17.90  | 3.70   | 18.52  | 162  | 100.00 |
|                   | 新光兆豐農場      | 28.57 | 7.14    | 11.90  | 7.14   | 45.24  | 42   | 100.00 |
|                   | 初鹿牧場        | 21.92 | 8.22    | 15.07  | 13.70  | 41.10  | 73   | 100.00 |
|                   | 鹿野高台        | 36.21 | 12.07   | 18.97  | 8.62   | 24.14  | 58   | 100.00 |

\* 表示經卡方檢定(Chi-square Test)，該人文變項達到統計上顯著差異( $\alpha=0.05$ )。

# 表示該人文變項組間期望值小於5的比例超過25%，因此，未做卡方檢定 (Chi-square Test)。

原始問卷第C3.1題

註：本表僅包括C3題回答第2次及以上到訪的受訪者

附表4-10-C3.2 與上次到訪花東縱谷國家風景區服務品質的比較

|           |             | 改善很多  | 稍有改善   | 差不多   | 較差   | 不知道/無意見 | 總計   |        |
|-----------|-------------|-------|--------|-------|------|---------|------|--------|
|           |             | %     | %      | %     | %    | %       | 回答人數 | %      |
| 整體        |             | 20.00 | 16.72  | 53.13 | 1.49 | 8.66    | 335  | 100.00 |
| 性別        | 男           | 25.00 | 17.76  | 48.03 | 0.66 | 8.55    | 152  | 100.00 |
|           | 女           | 15.85 | 15.85  | 57.38 | 2.19 | 8.74    | 183  | 100.00 |
| 年齡#       | 12歲~19歲     | 10.53 | 0.00   | 73.68 | 0.00 | 15.79   | 19   | 100.00 |
|           | 20歲~29歲     | 12.31 | 10.77  | 64.62 | 0.00 | 12.31   | 65   | 100.00 |
|           | 30歲~39歲     | 16.19 | 20.00  | 53.33 | 3.81 | 6.67    | 105  | 100.00 |
|           | 40歲~49歲     | 22.06 | 14.71  | 51.47 | 1.47 | 10.29   | 68   | 100.00 |
|           | 50歲~59歲     | 26.19 | 28.57  | 40.48 | 0.00 | 4.76    | 42   | 100.00 |
|           | 60歲~69歲     | 32.14 | 17.86  | 42.86 | 0.00 | 7.14    | 28   | 100.00 |
|           | 70歲及以上      | 62.50 | 12.50  | 25.00 | 0.00 | 0.00    | 8    | 100.00 |
| 教育程度#     | 國(初)中及以下    | 30.77 | 15.38  | 50.00 | 0.00 | 3.85    | 26   | 100.00 |
|           | 高中、職        | 28.17 | 12.68  | 52.11 | 2.82 | 4.23    | 71   | 100.00 |
|           | 大專及以上       | 16.39 | 18.07  | 53.78 | 1.26 | 10.50   | 238  | 100.00 |
| 工作別#      | 專技主管人員      | 13.13 | 20.20  | 53.54 | 1.01 | 12.12   | 99   | 100.00 |
|           | 技術員/事務人員    | 25.58 | 16.28  | 51.16 | 0.00 | 6.98    | 43   | 100.00 |
|           | 服務工作人員      | 18.57 | 17.14  | 54.29 | 4.29 | 5.71    | 70   | 100.00 |
|           | 農林漁牧及體力工作者  | 33.33 | 8.33   | 58.33 | 0.00 | 0.00    | 12   | 100.00 |
|           | 家管/退休/無業    | 29.33 | 18.67  | 45.33 | 1.33 | 5.33    | 75   | 100.00 |
|           | 學生          | 11.11 | 5.56   | 66.67 | 0.00 | 16.67   | 36   | 100.00 |
| 婚姻狀況*     | 未婚          | 14.29 | 11.76  | 62.18 | 0.00 | 11.76   | 119  | 100.00 |
|           | 已婚          | 23.15 | 19.44  | 48.15 | 2.31 | 6.94    | 216  | 100.00 |
| 個人每月平均所得# | 無經常性收入或沒有收入 | 19.48 | 14.29  | 55.84 | 1.30 | 9.09    | 77   | 100.00 |
|           | 未滿3萬元       | 15.94 | 14.49  | 59.42 | 1.45 | 8.70    | 69   | 100.00 |
|           | 3萬元~未滿5萬    | 20.00 | 16.52  | 53.91 | 0.87 | 8.70    | 115  | 100.00 |
|           | 5萬元~未滿10萬元  | 25.40 | 20.63  | 44.44 | 3.17 | 6.35    | 63   | 100.00 |
|           | 10萬元及以上     | 18.18 | 27.27  | 36.36 | 0.00 | 18.18   | 11   | 100.00 |
| 居住地區#     | 北部地區        | 30.77 | 17.69  | 48.46 | 0.00 | 3.08    | 130  | 100.00 |
|           | 中部地區        | 16.67 | 18.75  | 39.58 | 2.08 | 22.92   | 48   | 100.00 |
|           | 南部地區        | 14.93 | 19.40  | 47.76 | 5.97 | 11.94   | 67   | 100.00 |
|           | 東部地區        | 10.47 | 11.63  | 72.09 | 0.00 | 5.81    | 86   | 100.00 |
|           | 國外地區        | 0.00  | 25.00  | 50.00 | 0.00 | 25.00   | 4    | 100.00 |
| 國籍#       | 本國          | 20.30 | 16.36  | 53.33 | 1.52 | 8.48    | 330  | 100.00 |
|           | 中國大陸        | 0.00  | 0.00   | 66.67 | 0.00 | 33.33   | 3    | 100.00 |
|           | 港澳          | 0.00  | 100.00 | 0.00  | 0.00 | 0.00    | 1    | 100.00 |
|           | 其他國籍        | 0.00  | 100.00 | 0.00  | 0.00 | 0.00    | 1    | 100.00 |
| 調查遊憩景點    | 鯉魚潭         | 22.84 | 12.96  | 58.02 | 0.00 | 6.17    | 162  | 100.00 |
|           | 新光兆豐農場      | 19.05 | 23.81  | 50.00 | 2.38 | 4.76    | 42   | 100.00 |
|           | 初鹿牧場        | 17.81 | 17.81  | 46.58 | 4.11 | 13.70   | 73   | 100.00 |
|           | 鹿野高台        | 15.52 | 20.69  | 50.00 | 1.72 | 12.07   | 58   | 100.00 |

\* 表示經卡方檢定(Chi-square Test)，該人文變項達到統計上顯著差異( $\alpha=0.05$ )。

# 表示該人文變項組間期望值小於5的比例超過25%，因此，未做卡方檢定 (Chi-square Test)。

原始問卷第C3.2題

註：本表僅包括C3題回答第2次及以上到訪的受訪者

附表4-10-C4 對花東縱谷國家風景區整體服務滿意度評價

|                   |             | 未滿60分 | 60~69分 | 70~79分 | 80~89分 | 90~100分 | 總計   |        |
|-------------------|-------------|-------|--------|--------|--------|---------|------|--------|
|                   |             | %     | %      | %      | %      | %       | 回答人數 | %      |
| 整體                |             | 1.03  | 4.30   | 16.67  | 48.80  | 29.21   | 582  | 100.00 |
| 性別                | 男           | 0.76  | 4.55   | 15.53  | 46.97  | 32.20   | 264  | 100.00 |
|                   | 女           | 1.26  | 4.09   | 17.61  | 50.31  | 26.73   | 318  | 100.00 |
| 年齡<br>#           | 12歲~19歲     | 0.00  | 0.00   | 8.82   | 47.06  | 44.12   | 34   | 100.00 |
|                   | 20歲~29歲     | 0.66  | 1.99   | 22.52  | 39.74  | 35.10   | 151  | 100.00 |
|                   | 30歲~39歲     | 1.10  | 7.18   | 13.26  | 54.14  | 24.31   | 181  | 100.00 |
|                   | 40歲~49歲     | 2.97  | 5.94   | 18.81  | 48.51  | 23.76   | 101  | 100.00 |
|                   | 50歲~59歲     | 0.00  | 1.52   | 15.15  | 54.55  | 28.79   | 66   | 100.00 |
|                   | 60歲~69歲     | 0.00  | 5.56   | 16.67  | 44.44  | 33.33   | 36   | 100.00 |
|                   | 70歲及以上      | 0.00  | 0.00   | 7.69   | 69.23  | 23.08   | 13   | 100.00 |
| 教育程度<br>#         | 國(初)中及以下    | 0.00  | 0.00   | 9.30   | 48.84  | 41.86   | 43   | 100.00 |
|                   | 高中、職        | 0.85  | 11.02  | 13.56  | 44.92  | 29.66   | 118  | 100.00 |
|                   | 大專及以上       | 1.19  | 2.85   | 18.29  | 49.88  | 27.79   | 421  | 100.00 |
| 工作別<br>#          | 專技主管人員      | 0.64  | 5.13   | 19.23  | 45.51  | 29.49   | 156  | 100.00 |
|                   | 技術員/事務人員    | 0.00  | 7.41   | 18.52  | 44.44  | 29.63   | 81   | 100.00 |
|                   | 服務工作人員      | 3.17  | 5.56   | 15.87  | 51.59  | 23.81   | 126  | 100.00 |
|                   | 農林漁牧及體力工作者  | 0.00  | 3.85   | 11.54  | 53.85  | 30.77   | 26   | 100.00 |
|                   | 家管/退休/無業    | 0.90  | 2.70   | 16.22  | 51.35  | 28.83   | 111  | 100.00 |
|                   | 學生          | 0.00  | 0.00   | 13.41  | 50.00  | 36.59   | 82   | 100.00 |
| 婚姻狀況              | 未婚          | 0.77  | 4.60   | 17.24  | 44.83  | 32.57   | 261  | 100.00 |
|                   | 已婚          | 1.25  | 4.05   | 16.20  | 52.02  | 26.48   | 321  | 100.00 |
| 個人每月<br>平均所得<br># | 無經常性收入或沒有收入 | 0.74  | 2.22   | 13.33  | 55.56  | 28.15   | 135  | 100.00 |
|                   | 未滿3萬元       | 0.76  | 6.87   | 15.27  | 41.98  | 35.11   | 131  | 100.00 |
|                   | 3萬元~未滿5萬    | 1.04  | 3.11   | 19.69  | 47.67  | 28.50   | 193  | 100.00 |
|                   | 5萬元~未滿10萬元  | 1.94  | 4.85   | 15.53  | 51.46  | 26.21   | 103  | 100.00 |
|                   | 10萬元及以上     | 0.00  | 10.00  | 25.00  | 45.00  | 20.00   | 20   | 100.00 |
| 居住地區<br>#         | 北部地區        | 0.40  | 3.57   | 18.65  | 49.21  | 28.17   | 252  | 100.00 |
|                   | 中部地區        | 1.12  | 3.37   | 13.48  | 58.43  | 23.60   | 89   | 100.00 |
|                   | 南部地區        | 1.68  | 6.72   | 12.61  | 41.18  | 37.82   | 119  | 100.00 |
|                   | 東部地區        | 2.17  | 3.26   | 17.39  | 51.09  | 26.09   | 92   | 100.00 |
|                   | 國外地區        | 0.00  | 6.67   | 23.33  | 40.00  | 30.00   | 30   | 100.00 |
| 國籍<br>#           | 本國          | 1.10  | 4.22   | 15.96  | 49.36  | 29.36   | 545  | 100.00 |
|                   | 中國大陸        | 0.00  | 0.00   | 18.18  | 27.27  | 54.55   | 11   | 100.00 |
|                   | 港澳          | 0.00  | 7.69   | 38.46  | 53.85  | 0.00    | 13   | 100.00 |
|                   | 其他國籍        | 0.00  | 7.69   | 23.08  | 38.46  | 30.77   | 13   | 100.00 |
| 調查遊憩<br>景點<br>#   | 鯉魚潭         | 0.37  | 0.73   | 15.75  | 51.65  | 31.50   | 273  | 100.00 |
|                   | 新光兆豐農場      | 0.97  | 8.74   | 19.42  | 44.66  | 26.21   | 103  | 100.00 |
|                   | 初鹿牧場        | 1.94  | 9.71   | 16.50  | 44.66  | 27.18   | 103  | 100.00 |
|                   | 鹿野高台        | 1.94  | 3.88   | 16.50  | 49.51  | 28.16   | 103  | 100.00 |

\* 表示經卡方檢定(Chi-square Test)，該人文變項達到統計上顯著差異( $\alpha=0.05$ )。

# 表示該人文變項組間期望值小於5的比例超過25%，因此，未做卡方檢定 (Chi-square Test)。

原始問卷第C4題

附表4-10-D1 到花東縱谷國家風景區之前，透過網站購買旅遊產品情形

|          |             | 有     | 沒有    | 總計   |        |
|----------|-------------|-------|-------|------|--------|
|          |             | %     | %     | 回答人數 | %      |
| 整體       |             | 38.83 | 61.17 | 582  | 100.00 |
| 性別       | 男           | 39.02 | 60.98 | 264  | 100.00 |
|          | 女           | 38.68 | 61.32 | 318  | 100.00 |
| 年齡*      | 12歲~19歲     | 35.29 | 64.71 | 34   | 100.00 |
|          | 20歲~29歲     | 52.98 | 47.02 | 151  | 100.00 |
|          | 30歲~39歲     | 37.57 | 62.43 | 181  | 100.00 |
|          | 40歲~49歲     | 34.65 | 65.35 | 101  | 100.00 |
|          | 50歲~59歲     | 25.76 | 74.24 | 66   | 100.00 |
|          | 60歲~69歲     | 30.56 | 69.44 | 36   | 100.00 |
|          | 70歲及以上      | 23.08 | 76.92 | 13   | 100.00 |
|          |             |       |       |      |        |
| 教育程度*    | 國(初)中及以下    | 23.26 | 76.74 | 43   | 100.00 |
|          | 高中、職        | 22.03 | 77.97 | 118  | 100.00 |
|          | 大專及以上       | 45.13 | 54.87 | 421  | 100.00 |
|          |             |       |       |      |        |
| 工作別      | 專技主管人員      | 39.10 | 60.90 | 156  | 100.00 |
|          | 技術員/事務人員    | 41.98 | 58.02 | 81   | 100.00 |
|          | 服務工作人員      | 46.03 | 53.97 | 126  | 100.00 |
|          | 農林漁牧及體力工作者  | 19.23 | 80.77 | 26   | 100.00 |
|          | 家管/退休/無業    | 30.63 | 69.37 | 111  | 100.00 |
|          | 學生          | 41.46 | 58.54 | 82   | 100.00 |
|          |             |       |       |      |        |
| 婚姻狀況*    | 未婚          | 45.59 | 54.41 | 261  | 100.00 |
|          | 已婚          | 33.33 | 66.67 | 321  | 100.00 |
|          |             |       |       |      |        |
| 個人每月平均所得 | 無經常性收入或沒有收入 | 28.89 | 71.11 | 135  | 100.00 |
|          | 未滿3萬元       | 41.98 | 58.02 | 131  | 100.00 |
|          | 3萬元~未滿5萬    | 41.45 | 58.55 | 193  | 100.00 |
|          | 5萬元~未滿10萬元  | 40.78 | 59.22 | 103  | 100.00 |
|          | 10萬元及以上     | 50.00 | 50.00 | 20   | 100.00 |
|          |             |       |       |      |        |
| 居住地區*    | 北部地區        | 47.62 | 52.38 | 252  | 100.00 |
|          | 中部地區        | 42.70 | 57.30 | 89   | 100.00 |
|          | 南部地區        | 36.97 | 63.03 | 119  | 100.00 |
|          | 東部地區        | 6.52  | 93.48 | 92   | 100.00 |
|          | 國外地區        | 60.00 | 40.00 | 30   | 100.00 |
|          |             |       |       |      |        |
| 國籍*      | 本國          | 37.98 | 62.02 | 545  | 100.00 |
|          | 中國大陸        | 45.45 | 54.55 | 11   | 100.00 |
|          | 港澳          | 84.62 | 15.38 | 13   | 100.00 |
|          | 其他國籍        | 23.08 | 76.92 | 13   | 100.00 |
|          |             |       |       |      |        |
| 調查遊憩景點   | 鯉魚潭         | 35.90 | 64.10 | 273  | 100.00 |
|          | 新光兆豐農場      | 42.72 | 57.28 | 103  | 100.00 |
|          | 初鹿牧場        | 36.89 | 63.11 | 103  | 100.00 |
|          | 鹿野高台        | 44.66 | 55.34 | 103  | 100.00 |
|          |             |       |       |      |        |

\* 表示經卡方檢定(Chi-square Test)，該人文變項達到統計上顯著差異( $\alpha=0.05$ )。

# 表示該人文變項組間期望值小於5的比例超過25%，因此，未做卡方檢定 (Chi-square Test)。

原始問卷第D1題

附表4-10-D1.1 到花東縱谷國家風景區之前，透過網站購買旅遊產品項目(可複選)

|          |             | 套裝行程  | 旅館(含民宿) | 機票    | 火車票   | 船票    | 總計   |
|----------|-------------|-------|---------|-------|-------|-------|------|
|          |             | %     | %       | %     | %     | %     | 回答人數 |
| 整體       |             | 11.06 | 77.88   | 8.41  | 50.88 | 1.77  | 226  |
| 性別       | 男           | 11.65 | 73.79   | 7.77  | 51.46 | 0.97  | 103  |
|          | 女           | 10.57 | 81.30   | 8.94  | 50.41 | 2.44  | 123  |
|          |             | #     |         |       |       |       |      |
| 年齡       | 12歲~19歲     | 0.00  | 75.00   | 0.00  | 66.67 | 8.33  | 12   |
|          | 20歲~29歲     | 7.50  | 77.50   | 5.00  | 52.50 | 1.25  | 80   |
|          | 30歲~39歲     | 14.71 | 79.41   | 13.24 | 50.00 | 2.94  | 68   |
|          | 40歲~49歲     | 8.57  | 80.00   | 5.71  | 45.71 | 0.00  | 35   |
|          | 50歲~59歲     | 29.41 | 64.71   | 11.76 | 29.41 | 0.00  | 17   |
|          | 60歲~69歲     | 9.09  | 81.82   | 18.18 | 72.73 | 0.00  | 11   |
|          | 70歲及以上      | 0.00  | 100.00  | 0.00  | 66.67 | 0.00  | 3    |
|          |             | #     | #       | #     | #     | #     |      |
| 教育程度     | 國(初)中及以下    | 0.00  | 90.00   | 20.00 | 20.00 | 0.00  | 10   |
|          | 高中、職        | 7.69  | 76.92   | 11.54 | 69.23 | 0.00  | 26   |
|          | 大專及以上       | 12.11 | 77.37   | 7.37  | 50.00 | 2.11  | 190  |
|          |             | #     | #       | *     | #     | #     |      |
| 工作別      | 專技主管人員      | 14.75 | 80.33   | 14.75 | 36.07 | 0.00  | 61   |
|          | 技術員/事務人員    | 17.65 | 76.47   | 11.76 | 61.76 | 5.88  | 34   |
|          | 服務工作人員      | 13.79 | 74.14   | 5.17  | 44.83 | 1.72  | 58   |
|          | 農林漁牧及體力工作者  | 0.00  | 100.00  | 0.00  | 80.00 | 0.00  | 5    |
|          | 家管/退休/無業    | 5.88  | 79.41   | 8.82  | 61.76 | 0.00  | 34   |
|          | 學生          | 0.00  | 76.47   | 0.00  | 61.76 | 2.94  | 34   |
|          |             | #     | #       | *     | #     | #     |      |
| 婚姻狀況     | 未婚          | 8.40  | 75.63   | 7.56  | 57.14 | 1.68  | 119  |
|          | 已婚          | 14.02 | 80.37   | 9.35  | 43.93 | 1.87  | 107  |
|          |             | *     |         |       |       |       |      |
| 個人每月平均所得 | 無經常性收入或沒有收入 | 5.13  | 84.62   | 0.00  | 61.54 | 0.00  | 39   |
|          | 未滿3萬元       | 9.09  | 72.73   | 9.09  | 50.91 | 3.64  | 55   |
|          | 3萬元~未滿5萬    | 10.00 | 80.00   | 6.25  | 50.00 | 1.25  | 80   |
|          | 5萬元~未滿10萬元  | 21.43 | 76.19   | 14.29 | 40.48 | 2.38  | 42   |
|          | 10萬元及以上     | 10.00 | 70.00   | 30.00 | 60.00 | 0.00  | 10   |
|          |             | #     | #       | #     | #     | #     |      |
| 居住地區     | 北部地區        | 11.67 | 71.67   | 6.67  | 63.33 | 1.67  | 120  |
|          | 中部地區        | 10.53 | 81.58   | 0.00  | 36.84 | 0.00  | 38   |
|          | 南部地區        | 11.36 | 86.36   | 2.27  | 36.36 | 4.55  | 44   |
|          | 東部地區        | 0.00  | 83.33   | 0.00  | 33.33 | 0.00  | 6    |
|          | 國外地區        | 11.11 | 88.89   | 55.56 | 38.89 | 0.00  | 18   |
|          |             | #     | #       | #     | *     | #     |      |
| 國籍       | 本國          | 11.11 | 76.81   | 4.35  | 51.69 | 1.93  | 207  |
|          | 中國大陸        | 40.00 | 60.00   | 80.00 | 80.00 | 0.00  | 5    |
|          | 港澳          | 0.00  | 100.00  | 36.36 | 27.27 | 0.00  | 11   |
|          | 其他國籍        | 0.00  | 100.00  | 66.67 | 33.33 | 0.00  | 3    |
|          |             | #     | #       | #     | #     | #     |      |
| 調查遊憩景點   | 鯉魚潭         | 4.08  | 78.57   | 8.16  | 61.22 | 0.00  | 98   |
|          | 新光兆豐農場      | 22.73 | 72.73   | 6.82  | 52.27 | 0.00  | 44   |
|          | 初鹿牧場        | 18.42 | 81.58   | 15.79 | 44.74 | 10.53 | 38   |
|          | 鹿野高台        | 8.70  | 78.26   | 4.35  | 32.61 | 0.00  | 46   |
|          |             | *     | #       | *     | #     | #     |      |

\* 表示經卡方檢定(Chi-square Test)，該人文變項達到統計上顯著差異( $\alpha=0.05$ )。

# 表示該人文變項組間期望值小於5的比例超過25%，因此，未做卡方檢定(Chi-square Test)。

原始問卷第D1.1題

註：1.本表為複選情形，因此百分比加總超過100%

2.本表僅包括D1題回答有透過網站訂購旅遊產品的受訪者

附表4-10-D2 到花東縱谷國家風景區總花費

|           |             | 未滿200元 | 200元~未滿500元 | 500元~未滿1000元 | 1000元~未滿2000元 | 2000元~未滿3000元 | 3000元~未滿4000元 | 4000元~未滿6000元 | 6000元以上 | 總計   |        |
|-----------|-------------|--------|-------------|--------------|---------------|---------------|---------------|---------------|---------|------|--------|
|           |             | %      | %           | %            | %             | %             | %             | %             | %       | 回答人數 | %      |
| 整體        |             | 1.89   | 3.44        | 6.53         | 14.78         | 14.09         | 16.84         | 24.57         | 17.87   | 582  | 100.00 |
| 性別*       | 男           | 2.27   | 4.17        | 8.71         | 17.42         | 14.39         | 12.88         | 20.83         | 19.32   | 264  | 100.00 |
|           | 女           | 1.57   | 2.83        | 4.72         | 12.58         | 13.84         | 20.13         | 27.67         | 16.67   | 318  | 100.00 |
|           |             |        |             |              |               |               |               |               |         |      |        |
| 年齡#       | 12歲~19歲     | 5.88   | 0.00        | 20.59        | 5.88          | 17.65         | 26.47         | 8.82          | 14.71   | 34   | 100.00 |
|           | 20歲~29歲     | 1.32   | 3.97        | 5.30         | 13.91         | 11.92         | 17.88         | 27.81         | 17.88   | 151  | 100.00 |
|           | 30歲~39歲     | 1.10   | 3.31        | 6.08         | 18.78         | 11.60         | 17.68         | 24.31         | 17.13   | 181  | 100.00 |
|           | 40歲~49歲     | 1.98   | 4.95        | 3.96         | 14.85         | 18.81         | 16.83         | 21.78         | 16.83   | 101  | 100.00 |
|           | 50歲~59歲     | 1.52   | 1.52        | 7.58         | 12.12         | 15.15         | 12.12         | 27.27         | 22.73   | 66   | 100.00 |
|           | 60歲~69歲     | 2.78   | 2.78        | 5.56         | 11.11         | 11.11         | 11.11         | 38.89         | 16.67   | 36   | 100.00 |
|           | 70歲及以上      | 7.69   | 7.69        | 7.69         | 15.38         | 30.77         | 7.69          | 0.00          | 23.08   | 13   | 100.00 |
|           |             |        |             |              |               |               |               |               |         |      |        |
| 教育程度      | 國(初)中及以下    | 2.33   | 4.65        | 9.30         | 9.30          | 20.93         | 16.28         | 16.28         | 20.93   | 43   | 100.00 |
|           | 高中、職        | 0.85   | 5.08        | 8.47         | 10.17         | 13.56         | 15.25         | 26.27         | 20.34   | 118  | 100.00 |
|           | 大專及以上       | 2.14   | 2.85        | 5.70         | 16.63         | 13.54         | 17.34         | 24.94         | 16.86   | 421  | 100.00 |
|           |             |        |             |              |               |               |               |               |         |      |        |
| 工作別#      | 專技主管人員      | 1.92   | 2.56        | 7.05         | 17.31         | 16.03         | 16.03         | 20.51         | 18.59   | 156  | 100.00 |
|           | 技術員/事務人員    | 0.00   | 2.47        | 7.41         | 12.35         | 7.41          | 18.52         | 35.80         | 16.05   | 81   | 100.00 |
|           | 服務工作人員      | 1.59   | 5.56        | 4.76         | 11.90         | 14.29         | 17.46         | 26.19         | 18.25   | 126  | 100.00 |
|           | 農林漁牧及體力工作者  | 0.00   | 3.85        | 3.85         | 11.54         | 11.54         | 11.54         | 34.62         | 23.08   | 26   | 100.00 |
|           | 家管/退休/無業    | 1.80   | 3.60        | 4.50         | 14.41         | 16.22         | 13.51         | 22.52         | 23.42   | 111  | 100.00 |
|           | 學生          | 4.88   | 2.44        | 10.98        | 18.29         | 14.63         | 21.95         | 18.29         | 8.54    | 82   | 100.00 |
|           |             |        |             |              |               |               |               |               |         |      |        |
| 婚姻狀況      | 未婚          | 1.53   | 2.30        | 7.28         | 13.79         | 11.11         | 19.92         | 24.52         | 19.54   | 261  | 100.00 |
|           | 已婚          | 2.18   | 4.36        | 5.92         | 15.58         | 16.51         | 14.33         | 24.61         | 16.51   | 321  | 100.00 |
|           |             |        |             |              |               |               |               |               |         |      |        |
| 個人每月平均所得# | 無經常性收入或沒有收入 | 2.96   | 2.22        | 7.41         | 17.78         | 17.04         | 17.04         | 18.52         | 17.04   | 135  | 100.00 |
|           | 未滿3萬元       | 0.76   | 5.34        | 6.11         | 12.98         | 9.92          | 20.61         | 32.06         | 12.21   | 131  | 100.00 |
|           | 3萬元~未滿5萬    | 1.55   | 3.63        | 5.18         | 13.47         | 14.51         | 15.54         | 28.50         | 17.62   | 193  | 100.00 |
|           | 5萬元~未滿10萬元  | 2.91   | 1.94        | 7.77         | 16.50         | 15.53         | 14.56         | 18.45         | 22.33   | 103  | 100.00 |
|           | 10萬元及以上     | 0.00   | 5.00        | 10.00        | 10.00         | 10.00         | 15.00         | 10.00         | 40.00   | 20   | 100.00 |
|           |             |        |             |              |               |               |               |               |         |      |        |
| 居住地區#     | 北部地區        | 0.40   | 2.78        | 5.16         | 10.71         | 13.89         | 20.63         | 25.79         | 20.63   | 252  | 100.00 |
|           | 中部地區        | 0.00   | 0.00        | 1.12         | 11.24         | 15.73         | 11.24         | 41.57         | 19.10   | 89   | 100.00 |
|           | 南部地區        | 0.84   | 0.00        | 8.40         | 13.45         | 15.13         | 21.85         | 22.69         | 17.65   | 119  | 100.00 |
|           | 東部地區        | 9.78   | 13.04       | 15.22        | 31.52         | 14.13         | 8.70          | 7.61          | 0.00    | 92   | 100.00 |
|           | 國外地區        | 0.00   | 3.33        | 0.00         | 13.33         | 6.67          | 6.67          | 23.33         | 46.67   | 30   | 100.00 |
|           |             |        |             |              |               |               |               |               |         |      |        |
| 國籍#       | 本國          | 2.02   | 3.49        | 6.97         | 14.68         | 14.31         | 17.61         | 24.77         | 16.15   | 545  | 100.00 |
|           | 中國大陸        | 0.00   | 0.00        | 0.00         | 36.36         | 9.09          | 9.09          | 36.36         | 9.09    | 11   | 100.00 |
|           | 港澳          | 0.00   | 7.69        | 0.00         | 0.00          | 7.69          | 0.00          | 23.08         | 61.54   | 13   | 100.00 |
|           | 其他國籍        | 0.00   | 0.00        | 0.00         | 15.38         | 15.38         | 7.69          | 7.69          | 53.85   | 13   | 100.00 |
|           |             |        |             |              |               |               |               |               |         |      |        |
| 調查遊憩景點*   | 鯉魚潭         | 4.03   | 6.23        | 7.69         | 16.12         | 13.19         | 15.75         | 23.08         | 13.92   | 273  | 100.00 |
|           | 新光兆豐農場      | 0.00   | 1.94        | 7.77         | 10.68         | 11.65         | 11.65         | 31.07         | 25.24   | 103  | 100.00 |
|           | 初鹿牧場        | 0.00   | 0.97        | 2.91         | 18.45         | 17.48         | 24.27         | 17.48         | 18.45   | 103  | 100.00 |
|           | 鹿野高台        | 0.00   | 0.00        | 5.83         | 11.65         | 15.53         | 17.48         | 29.13         | 20.39   | 103  | 100.00 |

\* 表示經卡方檢定(Chi-square Test)，該人文變項達到統計上顯著差異( $\alpha=0.05$ )。

# 表示該人文變項組間期望值小於5的比例超過25%，因此，未做卡方檢定 (Chi-square Test)。

原始問卷第D2題

附表4-10-D3 到花東縱谷國家風景區內各項花費是否合理

|                   |                 | 很貴   | 貴     | 合理(還好，<br>可以接受) | 便宜   | 很便宜  | 無花費   | 總計   |        |
|-------------------|-----------------|------|-------|-----------------|------|------|-------|------|--------|
|                   |                 | %    | %     | %               | %    | %    | %     | 回答人數 | %      |
| 整體                |                 | 4.47 | 13.75 | 63.75           | 0.86 | 0.17 | 17.01 | 582  | 100.00 |
| 性別<br>#           | 男               | 4.55 | 13.26 | 66.29           | 0.76 | 0.00 | 15.15 | 264  | 100.00 |
|                   | 女               | 4.40 | 14.15 | 61.64           | 0.94 | 0.31 | 18.55 | 318  | 100.00 |
|                   |                 |      |       |                 |      |      |       |      |        |
| 年齡<br>#           | 12歲~19歲         | 2.94 | 20.59 | 52.94           | 0.00 | 2.94 | 20.59 | 34   | 100.00 |
|                   | 20歲~29歲         | 3.31 | 13.91 | 64.90           | 1.32 | 0.00 | 16.56 | 151  | 100.00 |
|                   | 30歲~39歲         | 5.52 | 17.13 | 61.88           | 0.00 | 0.00 | 15.47 | 181  | 100.00 |
|                   | 40歲~49歲         | 6.93 | 13.86 | 63.37           | 0.99 | 0.00 | 14.85 | 101  | 100.00 |
|                   | 50歲~59歲         | 3.03 | 9.09  | 66.67           | 3.03 | 0.00 | 18.18 | 66   | 100.00 |
|                   | 60歲~69歲         | 2.78 | 2.78  | 69.44           | 0.00 | 0.00 | 25.00 | 36   | 100.00 |
|                   | 70歲及以上          | 0.00 | 0.00  | 76.92           | 0.00 | 0.00 | 23.08 | 13   | 100.00 |
|                   |                 |      |       |                 |      |      |       |      |        |
| 教育程度<br>#         | 國(初)中及以下        | 0.00 | 4.65  | 58.14           | 0.00 | 0.00 | 37.21 | 43   | 100.00 |
|                   | 高中、職            | 9.32 | 12.71 | 61.86           | 0.85 | 0.00 | 15.25 | 118  | 100.00 |
|                   | 大專及以上           | 3.56 | 14.96 | 64.85           | 0.95 | 0.24 | 15.44 | 421  | 100.00 |
|                   |                 |      |       |                 |      |      |       |      |        |
| 工作別<br>#          | 專技主管人員          | 3.85 | 16.03 | 65.38           | 0.64 | 0.00 | 14.10 | 156  | 100.00 |
|                   | 技術員/事務人員        | 3.70 | 11.11 | 67.90           | 0.00 | 0.00 | 17.28 | 81   | 100.00 |
|                   | 服務工作人員          | 3.97 | 14.29 | 61.90           | 2.38 | 0.00 | 17.46 | 126  | 100.00 |
|                   | 農林漁牧及體力<br>工作者  | 7.69 | 11.54 | 65.38           | 0.00 | 0.00 | 15.38 | 26   | 100.00 |
|                   | 家管/退休/無業        | 5.41 | 9.01  | 63.96           | 0.00 | 0.00 | 21.62 | 111  | 100.00 |
|                   | 學生              | 4.88 | 18.29 | 58.54           | 1.22 | 1.22 | 15.85 | 82   | 100.00 |
|                   |                 |      |       |                 |      |      |       |      |        |
| 婚姻狀況<br>#         | 未婚              | 2.68 | 16.09 | 61.69           | 0.77 | 0.38 | 18.39 | 261  | 100.00 |
|                   | 已婚              | 5.92 | 11.84 | 65.42           | 0.93 | 0.00 | 15.89 | 321  | 100.00 |
|                   |                 |      |       |                 |      |      |       |      |        |
| 個人每月<br>平均所得<br># | 無經常性收入或<br>沒有收入 | 4.44 | 11.85 | 59.26           | 0.74 | 0.74 | 22.96 | 135  | 100.00 |
|                   | 未滿3萬元           | 4.58 | 17.56 | 64.89           | 0.76 | 0.00 | 12.21 | 131  | 100.00 |
|                   | 3萬元~未滿5萬        | 4.15 | 16.06 | 62.69           | 1.04 | 0.00 | 16.06 | 193  | 100.00 |
|                   | 5萬元~未滿10萬<br>元  | 5.83 | 6.80  | 69.90           | 0.00 | 0.00 | 17.48 | 103  | 100.00 |
|                   | 10萬元及以上         | 0.00 | 15.00 | 65.00           | 5.00 | 0.00 | 15.00 | 20   | 100.00 |
|                   |                 |      |       |                 |      |      |       |      |        |
| 居住地區<br>#         | 北部地區            | 5.56 | 10.71 | 65.08           | 0.40 | 0.40 | 17.86 | 252  | 100.00 |
|                   | 中部地區            | 2.25 | 15.73 | 66.29           | 0.00 | 0.00 | 15.73 | 89   | 100.00 |
|                   | 南部地區            | 2.52 | 18.49 | 59.66           | 1.68 | 0.00 | 17.65 | 119  | 100.00 |
|                   | 東部地區            | 7.61 | 17.39 | 58.70           | 1.09 | 0.00 | 15.22 | 92   | 100.00 |
|                   | 國外地區            | 0.00 | 3.33  | 76.67           | 3.33 | 0.00 | 16.67 | 30   | 100.00 |
|                   |                 |      |       |                 |      |      |       |      |        |
| 國籍<br>#           | 本國              | 4.77 | 14.13 | 63.12           | 0.73 | 0.18 | 17.06 | 545  | 100.00 |
|                   | 中國大陸            | 0.00 | 27.27 | 54.55           | 0.00 | 0.00 | 18.18 | 11   | 100.00 |
|                   | 港澳              | 0.00 | 0.00  | 84.62           | 7.69 | 0.00 | 7.69  | 13   | 100.00 |
|                   | 其他國籍            | 0.00 | 0.00  | 76.92           | 0.00 | 0.00 | 23.08 | 13   | 100.00 |
|                   |                 |      |       |                 |      |      |       |      |        |
| 調查遊憩<br>景點<br>#   | 鯉魚潭             | 4.40 | 12.45 | 56.41           | 0.73 | 0.37 | 25.64 | 273  | 100.00 |
|                   | 新光兆豐農場          | 5.83 | 15.53 | 72.82           | 0.97 | 0.00 | 4.85  | 103  | 100.00 |
|                   | 初鹿牧場            | 6.80 | 19.42 | 68.93           | 0.00 | 0.00 | 4.85  | 103  | 100.00 |
|                   | 鹿野高台            | 0.97 | 9.71  | 68.93           | 1.94 | 0.00 | 18.45 | 103  | 100.00 |

\* 表示經卡方檢定(Chi-square Test)，該人文變項達到統計上顯著差異( $\alpha=0.05$ )。

# 表示該人文變項組間期望值小於5的比例超過25%，因此，未做卡方檢定 (Chi-square Test)。

原始問卷第D3題

附表4-11-A1 馬祖國家風景區遊客的旅遊方式

|                   |                 | 參加旅行社<br>套裝旅遊 | 參加學校、<br>班級舉辦的<br>旅遊 | 參加機關、<br>公司舉辦的<br>旅遊 | 參加宗教團<br>體舉辦的旅<br>遊 | 參加其他團<br>體舉辦的旅<br>遊 | 自行規劃行<br>程旅遊 | 總計   |        |
|-------------------|-----------------|---------------|----------------------|----------------------|---------------------|---------------------|--------------|------|--------|
|                   |                 | %             | %                    | %                    | %                   | %                   | %            | 回答人數 | %      |
| 整體                |                 | 16.97         | 1.03                 | 1.80                 | 0.51                | 3.34                | 76.35        | 389  | 100.00 |
| 性別<br>#           | 男               | 16.74         | 1.40                 | 2.33                 | 0.00                | 2.33                | 77.21        | 215  | 100.00 |
|                   | 女               | 17.24         | 0.57                 | 1.15                 | 1.15                | 4.60                | 75.29        | 174  | 100.00 |
|                   |                 |               |                      |                      |                     |                     |              |      |        |
| 年齡<br>#           | 12歲~19歲         | 10.00         | 10.00                | 0.00                 | 0.00                | 10.00               | 70.00        | 10   | 100.00 |
|                   | 20歲~29歲         | 7.23          | 3.61                 | 1.20                 | 0.00                | 0.00                | 87.95        | 83   | 100.00 |
|                   | 30歲~39歲         | 10.20         | 0.00                 | 1.02                 | 0.00                | 0.00                | 88.78        | 98   | 100.00 |
|                   | 40歲~49歲         | 12.16         | 0.00                 | 4.05                 | 1.35                | 2.70                | 79.73        | 74   | 100.00 |
|                   | 50歲~59歲         | 30.56         | 0.00                 | 1.39                 | 0.00                | 2.78                | 65.28        | 72   | 100.00 |
|                   | 60歲~69歲         | 33.33         | 0.00                 | 2.38                 | 2.38                | 19.05               | 42.86        | 42   | 100.00 |
|                   | 70歲及以上          | 40.00         | 0.00                 | 0.00                 | 0.00                | 0.00                | 60.00        | 10   | 100.00 |
|                   |                 |               |                      |                      |                     |                     |              |      |        |
| 教育程度<br>#         | 國(初)中及以下        | 27.03         | 0.00                 | 0.00                 | 2.70                | 8.11                | 62.16        | 37   | 100.00 |
|                   | 高中、職            | 22.22         | 1.39                 | 0.00                 | 1.39                | 4.17                | 70.83        | 72   | 100.00 |
|                   | 大專及以上           | 14.29         | 1.07                 | 2.50                 | 0.00                | 2.50                | 79.64        | 280  | 100.00 |
|                   |                 |               |                      |                      |                     |                     |              |      |        |
| 工作別<br>#          | 專技主管人員          | 14.29         | 1.59                 | 1.59                 | 0.00                | 1.59                | 80.95        | 126  | 100.00 |
|                   | 技術員/事務人員        | 14.67         | 0.00                 | 2.67                 | 0.00                | 2.67                | 80.00        | 75   | 100.00 |
|                   | 服務工作人員          | 11.48         | 0.00                 | 1.64                 | 1.64                | 3.28                | 81.97        | 61   | 100.00 |
|                   | 農林漁牧及體力<br>工作者  | 22.22         | 0.00                 | 5.56                 | 0.00                | 0.00                | 72.22        | 18   | 100.00 |
|                   | 家管/退休/無業        | 30.86         | 0.00                 | 1.23                 | 1.23                | 7.41                | 59.26        | 81   | 100.00 |
|                   | 學生              | 3.57          | 7.14                 | 0.00                 | 0.00                | 3.57                | 85.71        | 28   | 100.00 |
|                   |                 |               |                      |                      |                     |                     |              |      |        |
| 婚姻狀況<br>#         | 未婚              | 8.70          | 2.48                 | 0.62                 | 0.00                | 0.62                | 87.58        | 161  | 100.00 |
|                   | 已婚              | 22.81         | 0.00                 | 2.63                 | 0.88                | 5.26                | 68.42        | 228  | 100.00 |
|                   |                 |               |                      |                      |                     |                     |              |      |        |
| 個人每月<br>平均所得<br># | 無經常性收入或<br>沒有收入 | 22.37         | 2.63                 | 0.00                 | 0.00                | 6.58                | 68.42        | 76   | 100.00 |
|                   | 未滿3萬元           | 17.24         | 0.00                 | 0.00                 | 1.72                | 3.45                | 77.59        | 58   | 100.00 |
|                   | 3萬元~未滿5萬        | 13.33         | 1.48                 | 2.22                 | 0.74                | 2.22                | 80.00        | 135  | 100.00 |
|                   | 5萬元~未滿10萬<br>元  | 17.48         | 0.00                 | 3.88                 | 0.00                | 2.91                | 75.73        | 103  | 100.00 |
|                   | 10萬元及以上         | 17.65         | 0.00                 | 0.00                 | 0.00                | 0.00                | 82.35        | 17   | 100.00 |
|                   |                 |               |                      |                      |                     |                     |              |      |        |
| 居住地區<br>#         | 北部地區            | 13.82         | 1.63                 | 2.03                 | 0.81                | 2.44                | 79.27        | 246  | 100.00 |
|                   | 中部地區            | 20.34         | 0.00                 | 1.69                 | 0.00                | 6.78                | 71.19        | 59   | 100.00 |
|                   | 南部地區            | 23.53         | 0.00                 | 1.96                 | 0.00                | 1.96                | 72.55        | 51   | 100.00 |
|                   | 東部地區            | 0.00          | 0.00                 | 0.00                 | 0.00                | 0.00                | 100.00       | 2    | 100.00 |
|                   | 金馬地區            | 0.00          | 0.00                 | 0.00                 | 0.00                | 0.00                | 100.00       | 2    | 100.00 |
|                   | 國外地區            | 27.59         | 0.00                 | 0.00                 | 0.00                | 6.90                | 65.52        | 29   | 100.00 |
|                   |                 |               |                      |                      |                     |                     |              |      |        |
| 國籍<br>#           | 本國              | 16.38         | 0.85                 | 1.98                 | 0.56                | 3.11                | 77.12        | 354  | 100.00 |
|                   | 中國大陸            | 40.00         | 5.00                 | 0.00                 | 0.00                | 0.00                | 55.00        | 20   | 100.00 |
|                   | 港澳              | 0.00          | 0.00                 | 0.00                 | 0.00                | 0.00                | 100.00       | 5    | 100.00 |
|                   | 其他國籍            | 0.00          | 0.00                 | 0.00                 | 0.00                | 20.00               | 80.00        | 10   | 100.00 |
|                   |                 |               |                      |                      |                     |                     |              |      |        |
| 調查遊憩<br>景點<br>#   | 南竿機場            | 12.96         | 2.78                 | 2.78                 | 0.00                | 2.78                | 78.70        | 108  | 100.00 |
|                   | 北竿機場            | 22.94         | 0.00                 | 1.83                 | 0.92                | 4.59                | 69.72        | 109  | 100.00 |
|                   | 福澳碼頭            | 15.70         | 0.58                 | 1.16                 | 0.58                | 2.91                | 79.07        | 172  | 100.00 |
|                   |                 |               |                      |                      |                     |                     |              |      |        |

\* 表示經卡方檢定(Chi-square Test)，該人文變項達到統計上顯著差異( $\alpha=0.05$ )。

# 表示該人文變項組間期望值小於5的比例超過25%，因此，未做卡方檢定(Chi-square Test)。

原始問卷第A1題



附表4-11-A2 選擇到馬祖國家風景區或目前所在這個景點旅遊的相關資訊來源(可複選)

|          |             | 未曾索取  | 平面媒體  | 電子媒體  | 觀光、遊憩政府單位 | 電腦網路   | 旅行社   | 旅遊展覽 | 親友、同事、同學 | 總計   |
|----------|-------------|-------|-------|-------|-----------|--------|-------|------|----------|------|
|          |             | %     | %     | %     | %         | %      | %     | %    | %        | 回答人數 |
| 整體       |             | 9.51  | 7.71  | 6.17  | 19.28     | 47.04  | 10.80 | 2.31 | 38.05    | 389  |
| 性別       | 男           | 9.30  | 7.44  | 5.12  | 20.00     | 46.05  | 10.23 | 1.40 | 34.88    | 215  |
|          | 女           | 9.77  | 8.05  | 7.47  | 18.39     | 48.28  | 11.49 | 3.45 | 41.95    | 174  |
| #        |             |       |       |       |           |        |       |      |          |      |
| 年齡       | 12歲~19歲     | 0.00  | 0.00  | 0.00  | 0.00      | 20.00  | 10.00 | 0.00 | 70.00    | 10   |
|          | 20歲~29歲     | 9.64  | 2.41  | 2.41  | 27.71     | 51.81  | 3.61  | 0.00 | 43.37    | 83   |
|          | 30歲~39歲     | 4.08  | 8.16  | 9.18  | 21.43     | 61.22  | 6.12  | 4.08 | 39.80    | 98   |
|          | 40歲~49歲     | 8.11  | 13.51 | 6.76  | 18.92     | 55.41  | 12.16 | 2.70 | 36.49    | 74   |
|          | 50歲~59歲     | 9.72  | 9.72  | 6.94  | 12.50     | 34.72  | 16.67 | 2.78 | 36.11    | 72   |
|          | 60歲~69歲     | 21.43 | 7.14  | 7.14  | 16.67     | 23.81  | 21.43 | 2.38 | 23.81    | 42   |
|          | 70歲及以上      | 30.00 | 0.00  | 0.00  | 10.00     | 20.00  | 20.00 | 0.00 | 30.00    | 10   |
| * # *    |             |       |       |       |           |        |       |      |          |      |
| 教育程度     | 國(初)中及以下    | 21.62 | 0.00  | 2.70  | 8.11      | 16.22  | 24.32 | 0.00 | 40.54    | 37   |
|          | 高中、職        | 15.28 | 9.72  | 8.33  | 9.72      | 30.56  | 11.11 | 1.39 | 50.00    | 72   |
|          | 大專及以上       | 6.43  | 8.21  | 6.07  | 23.21     | 55.36  | 8.93  | 2.86 | 34.64    | 280  |
|          |             | *     | #     | *     | *         | *      | *     | #    |          |      |
| 工作別      | 專技主管人員      | 7.94  | 7.94  | 5.56  | 24.60     | 56.35  | 8.73  | 3.97 | 38.10    | 126  |
|          | 技術員/事務人員    | 10.67 | 9.33  | 8.00  | 18.67     | 54.67  | 6.67  | 2.67 | 42.67    | 75   |
|          | 服務工作人員      | 9.84  | 3.28  | 3.28  | 18.03     | 52.46  | 8.20  | 0.00 | 39.34    | 61   |
|          | 農林漁牧及體力工作者  | 11.11 | 16.67 | 5.56  | 11.11     | 38.89  | 22.22 | 0.00 | 16.67    | 18   |
|          | 家管/退休/無業    | 13.58 | 7.41  | 8.64  | 13.58     | 25.93  | 19.75 | 2.47 | 33.33    | 81   |
|          | 學生          | 0.00  | 7.14  | 3.57  | 21.43     | 39.29  | 3.57  | 0.00 | 50.00    | 28   |
|          |             | #     |       | *     | *         | #      |       |      |          |      |
| 婚姻狀況     | 未婚          | 8.07  | 6.21  | 4.35  | 25.47     | 55.90  | 4.35  | 1.24 | 40.99    | 161  |
|          | 已婚          | 10.53 | 8.77  | 7.46  | 14.91     | 40.79  | 15.35 | 3.07 | 35.96    | 228  |
|          |             | *     | *     | *     |           |        |       |      |          |      |
| 個人每月平均所得 | 無經常性收入或沒有收入 | 13.16 | 9.21  | 3.95  | 13.16     | 26.32  | 18.42 | 0.00 | 38.16    | 76   |
|          | 未滿3萬元       | 8.62  | 6.90  | 8.62  | 20.69     | 48.28  | 10.34 | 1.72 | 36.21    | 58   |
|          | 3萬元~未滿5萬元   | 10.37 | 3.70  | 7.41  | 20.74     | 54.81  | 9.63  | 2.96 | 38.52    | 135  |
|          | 5萬元~未滿10萬元  | 5.83  | 10.68 | 5.83  | 22.33     | 54.37  | 6.80  | 3.88 | 37.86    | 103  |
|          | 10萬元及以上     | 11.76 | 17.65 | 0.00  | 11.76     | 29.41  | 11.76 | 0.00 | 41.18    | 17   |
|          |             | #     | *     | #     |           |        |       |      |          |      |
| 居住地區     | 北部地區        | 9.35  | 7.32  | 6.10  | 21.54     | 45.12  | 7.32  | 2.85 | 41.87    | 246  |
|          | 中部地區        | 6.78  | 6.78  | 8.47  | 16.95     | 52.54  | 13.56 | 1.69 | 35.59    | 59   |
|          | 南部地區        | 11.76 | 5.88  | 1.96  | 17.65     | 49.02  | 17.65 | 0.00 | 37.25    | 51   |
|          | 東部地區        | 0.00  | 50.00 | 50.00 | 0.00      | 100.00 | 0.00  | 0.00 | 50.00    | 2    |
|          | 金馬地區        | 50.00 | 0.00  | 0.00  | 0.00      | 0.00   | 0.00  | 0.00 | 50.00    | 2    |
|          | 國外地區        | 10.34 | 13.79 | 6.90  | 10.34     | 48.28  | 24.14 | 3.45 | 10.34    | 29   |
|          |             | #     | #     | #     | #         | #      | #     | #    | #        |      |
| 國籍       | 本國          | 9.32  | 7.06  | 6.21  | 20.06     | 46.61  | 9.89  | 2.26 | 40.68    | 354  |
|          | 中國大陸        | 15.00 | 10.00 | 10.00 | 5.00      | 40.00  | 35.00 | 5.00 | 15.00    | 20   |
|          | 港澳          | 0.00  | 20.00 | 0.00  | 0.00      | 80.00  | 0.00  | 0.00 | 20.00    | 5    |
|          | 其他國籍        | 10.00 | 20.00 | 0.00  | 30.00     | 60.00  | 0.00  | 0.00 | 0.00     | 10   |
|          |             | #     | #     | #     | #         | #      | #     | #    | #        |      |
| 調查遊憩景點   | 南竿機場        | 12.04 | 3.70  | 5.56  | 18.52     | 37.96  | 12.04 | 1.85 | 46.30    | 108  |
|          | 北竿機場        | 10.09 | 6.42  | 6.42  | 22.02     | 48.62  | 12.84 | 0.92 | 33.03    | 109  |
|          | 福澳碼頭        | 7.56  | 11.05 | 6.40  | 18.02     | 51.74  | 8.72  | 3.49 | 36.05    | 172  |
|          |             | #     |       |       |           |        |       |      |          |      |

\* 表示經卡方檢定(Chi-square Test)，該人文變項達到統計上顯著差異( $\alpha=0.05$ )。

# 表示該人文變項組間期望值小於5的比例超過25%，因此，未做卡方檢定(Chi-square Test)。

原始問卷第A2題

註：本表為複選情形，因此百分比加總超過100%

附表4-11-A2.1 上網查詢這次旅遊相關資訊使用的工具(可複選)

|              |                 | 電腦(桌上型、<br>筆記型電腦) | 平板電腦<br>(iPad...等) | 智慧型手機<br>(iPhone...等) | GPS(衛星導航/定<br>位系統、全球定位<br>系統) | 個人數位助<br>理(PDA) | 總計   |
|--------------|-----------------|-------------------|--------------------|-----------------------|-------------------------------|-----------------|------|
|              |                 | %                 | %                  | %                     | %                             | %               | 回答人數 |
| 整體           |                 | 90.78             | 11.35              | 36.88                 | 1.42                          | 1.42            | 141  |
| 性別           | 男               | 88.00             | 12.00              | 38.67                 | 2.67                          | 1.33            | 75   |
|              | 女               | 93.94             | 10.61              | 34.85                 | 0.00                          | 1.52            | 66   |
|              |                 | #                 | #                  | #                     | #                             | #               | #    |
| 年齡           | 12歲~19歲         | 100.00            | 50.00              | 50.00                 | 0.00                          | 0.00            | 2    |
|              | 20歲~29歲         | 93.55             | 3.23               | 54.84                 | 0.00                          | 0.00            | 31   |
|              | 30歲~39歲         | 87.76             | 16.33              | 40.82                 | 4.08                          | 4.08            | 49   |
|              | 40歲~49歲         | 94.12             | 11.76              | 26.47                 | 0.00                          | 0.00            | 34   |
|              | 50歲~59歲         | 100.00            | 0.00               | 13.33                 | 0.00                          | 0.00            | 15   |
|              | 60歲~69歲         | 62.50             | 25.00              | 25.00                 | 0.00                          | 0.00            | 8    |
|              | 70歲及以上          | 100.00            | 0.00               | 50.00                 | 0.00                          | 0.00            | 2    |
|              |                 | #                 | #                  | #                     | #                             | #               | #    |
| 教育程度         | 國(初)中及以下        | 100.00            | 0.00               | 25.00                 | 0.00                          | 0.00            | 4    |
|              | 高中、職            | 76.47             | 11.76              | 29.41                 | 0.00                          | 0.00            | 17   |
|              | 大專及以上           | 92.50             | 11.67              | 38.33                 | 1.67                          | 1.67            | 120  |
|              |                 | #                 | #                  | #                     | #                             | #               | #    |
| 工作別          | 專技主管人員          | 96.15             | 11.54              | 36.54                 | 3.85                          | 1.92            | 52   |
|              | 技術員/事務人員        | 94.44             | 8.33               | 38.89                 | 0.00                          | 0.00            | 36   |
|              | 服務工作人員          | 84.00             | 4.00               | 36.00                 | 0.00                          | 4.00            | 25   |
|              | 農林漁牧及體力<br>工作者  | 66.67             | 0.00               | 33.33                 | 0.00                          | 0.00            | 3    |
|              | 家管/退休/無業        | 78.95             | 26.32              | 31.58                 | 0.00                          | 0.00            | 19   |
|              | 學生              | 100.00            | 16.67              | 50.00                 | 0.00                          | 0.00            | 6    |
|              |                 | #                 | #                  | #                     | #                             | #               | #    |
| 婚姻狀況         | 未婚              | 88.73             | 9.86               | 49.30                 | 2.82                          | 2.82            | 71   |
|              | 已婚              | 92.86             | 12.86              | 24.29                 | 0.00                          | 0.00            | 70   |
|              |                 | #                 | #                  | #                     | #                             | #               | #    |
| 個人每月<br>平均所得 | 無經常性收入或<br>沒有收入 | 82.35             | 29.41              | 41.18                 | 0.00                          | 0.00            | 17   |
|              | 未滿3萬元           | 100.00            | 0.00               | 38.10                 | 0.00                          | 0.00            | 21   |
|              | 3萬元~未滿5萬        | 90.16             | 9.84               | 39.34                 | 1.64                          | 3.28            | 61   |
|              | 5萬元~未滿10萬<br>元  | 89.74             | 12.82              | 30.77                 | 2.56                          | 0.00            | 39   |
|              | 10萬元及以上         | 100.00            | 0.00               | 33.33                 | 0.00                          | 0.00            | 3    |
|              |                 | #                 | #                  | #                     | #                             | #               | #    |
| 居住地區         | 北部地區            | 90.59             | 9.41               | 35.29                 | 2.35                          | 2.35            | 85   |
|              | 中部地區            | 91.67             | 16.67              | 33.33                 | 0.00                          | 0.00            | 24   |
|              | 南部地區            | 95.00             | 5.00               | 50.00                 | 0.00                          | 0.00            | 20   |
|              | 東部地區            | 100.00            | 0.00               | 50.00                 | 0.00                          | 0.00            | 2    |
|              | 金馬地區            | --                | --                 | --                    | --                            | --              | --   |
|              | 國外地區            | 80.00             | 30.00              | 30.00                 | 0.00                          | 0.00            | 10   |
|              |                 | #                 | #                  | #                     | #                             | #               | #    |
| 國籍           | 本國              | 91.41             | 9.38               | 36.72                 | 1.56                          | 1.56            | 128  |
|              | 中國大陸            | 100.00            | 14.29              | 42.86                 | 0.00                          | 0.00            | 7    |
|              | 港澳              | 50.00             | 50.00              | 0.00                  | 0.00                          | 0.00            | 2    |
|              | 其他國籍            | 75.00             | 50.00              | 50.00                 | 0.00                          | 0.00            | 4    |
|              |                 | #                 | #                  | #                     | #                             | #               | #    |
| 調查遊憩<br>景點   | 南竿機場            | 93.10             | 10.34              | 31.03                 | 0.00                          | 0.00            | 29   |
|              | 北竿機場            | 85.37             | 9.76               | 43.90                 | 0.00                          | 0.00            | 41   |
|              | 福澳碼頭            | 92.96             | 12.68              | 35.21                 | 2.82                          | 2.82            | 71   |
|              |                 | #                 | #                  | #                     | #                             | #               | #    |

\* 表示經卡方檢定(Chi-square Test)，該人文變項達到統計上顯著差異( $\alpha=0.05$ )。

# 表示該人文變項組間期望值小於5的比例超過25%，因此，未做卡方檢定(Chi-square Test)。

原始問卷第A2.1題

註：1.本表為複選情形，因此百分比加總超過100%

2.本表僅包括A2題回答使用電腦網路查詢本次旅遊資訊的受訪者

附表4-11-A3.1 從出發地到馬祖國家風景區或目前所在景點旅遊主要利用的交通工具

|            |             | 自小客車 | 大型遊覽車 | 公、民營客運 | 機車   | 高鐵   | 飛機    | 船舶     | 計程車  | 總計   |        |
|------------|-------------|------|-------|--------|------|------|-------|--------|------|------|--------|
|            |             | %    | %     | %      | %    | %    | %     | %      | %    | 回答人數 | %      |
| 整體         |             | 1.03 | 0.77  | 1.80   | 0.51 | 1.03 | 69.67 | 23.39  | 1.80 | 389  | 100.00 |
| 性別 #       | 男           | 1.86 | 0.47  | 1.86   | 0.47 | 0.93 | 67.44 | 25.12  | 1.86 | 215  | 100.00 |
|            | 女           | 0.00 | 1.15  | 1.72   | 0.57 | 1.15 | 72.41 | 21.26  | 1.72 | 174  | 100.00 |
|            |             |      |       |        |      |      |       |        |      |      |        |
| 年齡 #       | 12歲~19歲     | 0.00 | 0.00  | 0.00   | 0.00 | 0.00 | 80.00 | 20.00  | 0.00 | 10   | 100.00 |
|            | 20歲~29歲     | 0.00 | 0.00  | 2.41   | 0.00 | 1.20 | 65.06 | 30.12  | 1.20 | 83   | 100.00 |
|            | 30歲~39歲     | 2.04 | 0.00  | 1.02   | 2.04 | 1.02 | 72.45 | 19.39  | 2.04 | 98   | 100.00 |
|            | 40歲~49歲     | 2.70 | 1.35  | 1.35   | 0.00 | 0.00 | 63.51 | 29.73  | 1.35 | 74   | 100.00 |
|            | 50歲~59歲     | 0.00 | 2.78  | 1.39   | 0.00 | 1.39 | 68.06 | 22.22  | 4.17 | 72   | 100.00 |
|            | 60歲~69歲     | 0.00 | 0.00  | 0.00   | 0.00 | 2.38 | 85.71 | 11.90  | 0.00 | 42   | 100.00 |
|            | 70歲及以上      | 0.00 | 0.00  | 20.00  | 0.00 | 0.00 | 60.00 | 20.00  | 0.00 | 10   | 100.00 |
|            |             |      |       |        |      |      |       |        |      |      |        |
| 教育程度 #     | 國(初)中及以下    | 0.00 | 2.70  | 5.41   | 0.00 | 2.70 | 72.97 | 13.51  | 2.70 | 37   | 100.00 |
|            | 高中、職        | 2.78 | 1.39  | 1.39   | 0.00 | 0.00 | 62.50 | 31.94  | 0.00 | 72   | 100.00 |
|            | 大專及以上       | 0.71 | 0.36  | 1.43   | 0.71 | 1.07 | 71.07 | 22.50  | 2.14 | 280  | 100.00 |
|            |             |      |       |        |      |      |       |        |      |      |        |
| 工作別 #      | 專技主管人員      | 0.00 | 0.00  | 0.79   | 0.79 | 0.79 | 73.81 | 23.02  | 0.79 | 126  | 100.00 |
|            | 技術員/事務人員    | 2.67 | 1.33  | 2.67   | 0.00 | 1.33 | 69.33 | 21.33  | 1.33 | 75   | 100.00 |
|            | 服務工作人員      | 3.28 | 0.00  | 0.00   | 0.00 | 1.64 | 65.57 | 24.59  | 4.92 | 61   | 100.00 |
|            | 農林漁牧及體力工作者  | 0.00 | 0.00  | 0.00   | 5.56 | 0.00 | 61.11 | 33.33  | 0.00 | 18   | 100.00 |
|            | 家管/退休/無業    | 0.00 | 2.47  | 3.70   | 0.00 | 1.23 | 70.37 | 19.75  | 2.47 | 81   | 100.00 |
|            | 學生          | 0.00 | 0.00  | 3.57   | 0.00 | 0.00 | 64.29 | 32.14  | 0.00 | 28   | 100.00 |
|            |             |      |       |        |      |      |       |        |      |      |        |
| 婚姻狀況 #     | 未婚          | 1.86 | 0.00  | 1.86   | 1.24 | 1.24 | 65.84 | 26.71  | 1.24 | 161  | 100.00 |
|            | 已婚          | 0.44 | 1.32  | 1.75   | 0.00 | 0.88 | 72.37 | 21.05  | 2.19 | 228  | 100.00 |
|            |             |      |       |        |      |      |       |        |      |      |        |
| 個人每月平均所得 # | 無經常性收入或沒有收入 | 0.00 | 2.63  | 1.32   | 0.00 | 2.63 | 64.47 | 27.63  | 1.32 | 76   | 100.00 |
|            | 未滿3萬元       | 0.00 | 0.00  | 6.90   | 0.00 | 0.00 | 63.79 | 27.59  | 1.72 | 58   | 100.00 |
|            | 3萬元~未滿5萬    | 2.96 | 0.74  | 0.00   | 1.48 | 1.48 | 73.33 | 19.26  | 0.74 | 135  | 100.00 |
|            | 5萬元~未滿10萬元  | 0.00 | 0.00  | 1.94   | 0.00 | 0.00 | 70.87 | 23.30  | 3.88 | 103  | 100.00 |
|            | 10萬元及以上     | 0.00 | 0.00  | 0.00   | 0.00 | 0.00 | 76.47 | 23.53  | 0.00 | 17   | 100.00 |
|            |             |      |       |        |      |      |       |        |      |      |        |
| 居住地區 #     | 北部地區        | 0.81 | 0.00  | 1.63   | 0.81 | 0.00 | 67.48 | 26.42  | 2.85 | 246  | 100.00 |
|            | 中部地區        | 3.39 | 1.69  | 5.08   | 0.00 | 0.00 | 81.36 | 8.47   | 0.00 | 59   | 100.00 |
|            | 南部地區        | 0.00 | 3.92  | 0.00   | 0.00 | 7.84 | 80.39 | 7.84   | 0.00 | 51   | 100.00 |
|            | 東部地區        | 0.00 | 0.00  | 0.00   | 0.00 | 0.00 | 50.00 | 50.00  | 0.00 | 2    | 100.00 |
|            | 金馬地區        | 0.00 | 0.00  | 0.00   | 0.00 | 0.00 | 0.00  | 100.00 | 0.00 | 2    | 100.00 |
|            | 國外地區        | 0.00 | 0.00  | 0.00   | 0.00 | 0.00 | 51.72 | 48.28  | 0.00 | 29   | 100.00 |
|            |             |      |       |        |      |      |       |        |      |      |        |
| 國籍 #       | 本國          | 1.13 | 0.85  | 1.98   | 0.56 | 1.13 | 71.47 | 21.19  | 1.69 | 354  | 100.00 |
|            | 中國大陸        | 0.00 | 0.00  | 0.00   | 0.00 | 0.00 | 50.00 | 45.00  | 5.00 | 20   | 100.00 |
|            | 港澳          | 0.00 | 0.00  | 0.00   | 0.00 | 0.00 | 80.00 | 20.00  | 0.00 | 5    | 100.00 |
|            | 其他國籍        | 0.00 | 0.00  | 0.00   | 0.00 | 0.00 | 40.00 | 60.00  | 0.00 | 10   | 100.00 |
|            |             |      |       |        |      |      |       |        |      |      |        |
| 調查遊憩景點 #   | 南竿機場        | 1.85 | 1.85  | 0.93   | 0.00 | 0.93 | 75.93 | 12.96  | 5.56 | 108  | 100.00 |
|            | 北竿機場        | 0.92 | 0.92  | 0.92   | 0.92 | 0.92 | 80.73 | 13.76  | 0.92 | 109  | 100.00 |
|            | 福澳碼頭        | 0.58 | 0.00  | 2.91   | 0.58 | 1.16 | 58.72 | 36.05  | 0.00 | 172  | 100.00 |
|            |             |      |       |        |      |      |       |        |      |      |        |

\* 表示經卡方檢定(Chi-square Test)，該人文變項達到統計上顯著差異( $\alpha=0.05$ )。

# 表示該人文變項組間期望值小於5的比例超過25%，因此，未做卡方檢定 (Chi-square Test)。

原始問卷第A3題

附表4-11-A3.2 從出發地到馬祖國家風景區或目前所在景點旅遊次要利用的交通工具

|           |             | 自小客車  | 大型遊覽車 | 公、民營客運 | 機車    | 臺鐵(火車) | 高鐵   | 小型巴士  | 飛機    | 船舶    |
|-----------|-------------|-------|-------|--------|-------|--------|------|-------|-------|-------|
|           |             | %     | %     | %      | %     | %      | %    | %     | %     | %     |
| 整體        |             | 5.66  | 2.31  | 7.20   | 5.14  | 2.83   | 2.31 | 3.08  | 8.48  | 18.77 |
| 性別#       | 男           | 5.58  | 2.33  | 7.44   | 5.12  | 3.72   | 1.40 | 4.65  | 9.30  | 19.07 |
|           | 女           | 5.75  | 2.30  | 6.90   | 5.17  | 1.72   | 3.45 | 1.15  | 7.47  | 18.39 |
|           |             |       |       |        |       |        |      |       |       |       |
| 年齡#       | 12歲~19歲     | 0.00  | 0.00  | 10.00  | 0.00  | 10.00  | 0.00 | 0.00  | 0.00  | 20.00 |
|           | 20歲~29歲     | 9.64  | 0.00  | 8.43   | 4.82  | 2.41   | 1.20 | 1.20  | 7.23  | 19.28 |
|           | 30歲~39歲     | 5.10  | 0.00  | 9.18   | 12.24 | 2.04   | 3.06 | 1.02  | 6.12  | 18.37 |
|           | 40歲~49歲     | 4.05  | 0.00  | 6.76   | 2.70  | 6.76   | 4.05 | 4.05  | 9.46  | 17.57 |
|           | 50歲~59歲     | 5.56  | 5.56  | 6.94   | 1.39  | 0.00   | 1.39 | 4.17  | 15.28 | 18.06 |
|           | 60歲~69歲     | 4.76  | 9.52  | 2.38   | 2.38  | 2.38   | 2.38 | 9.52  | 0.00  | 23.81 |
|           | 70歲及以上      | 0.00  | 10.00 | 0.00   | 0.00  | 0.00   | 0.00 | 0.00  | 30.00 | 10.00 |
|           |             |       |       |        |       |        |      |       |       |       |
| 教育程度#     | 國(初)中及以下    | 0.00  | 8.11  | 2.70   | 2.70  | 2.70   | 0.00 | 5.41  | 13.51 | 16.22 |
|           | 高中、職        | 5.56  | 2.78  | 8.33   | 5.56  | 2.78   | 0.00 | 2.78  | 9.72  | 15.28 |
|           | 大專及以上       | 6.43  | 1.43  | 7.50   | 5.36  | 2.86   | 3.21 | 2.86  | 7.50  | 20.00 |
|           |             |       |       |        |       |        |      |       |       |       |
| 工作別#      | 專技主管人員      | 4.76  | 0.79  | 6.35   | 2.38  | 3.17   | 3.97 | 3.17  | 4.76  | 15.08 |
|           | 技術員/事務人員    | 4.00  | 1.33  | 9.33   | 10.67 | 2.67   | 2.67 | 2.67  | 9.33  | 21.33 |
|           | 服務工作人員      | 8.20  | 3.28  | 4.92   | 11.48 | 3.28   | 1.64 | 1.64  | 11.48 | 18.03 |
|           | 農林漁牧及體力工作者  | 11.11 | 0.00  | 5.56   | 0.00  | 5.56   | 0.00 | 0.00  | 11.11 | 27.78 |
|           | 家管/退休/無業    | 4.94  | 6.17  | 7.41   | 2.47  | 1.23   | 1.23 | 6.17  | 12.35 | 18.52 |
|           | 學生          | 7.14  | 0.00  | 10.71  | 0.00  | 3.57   | 0.00 | 0.00  | 3.57  | 25.00 |
|           |             |       |       |        |       |        |      |       |       |       |
| 婚姻狀況#     | 未婚          | 6.21  | 0.00  | 9.94   | 7.45  | 2.48   | 1.86 | 0.62  | 9.32  | 19.25 |
|           | 已婚          | 5.26  | 3.95  | 5.26   | 3.51  | 3.07   | 2.63 | 4.82  | 7.89  | 18.42 |
|           |             |       |       |        |       |        |      |       |       |       |
| 個人每月平均所得# | 無經常性收入或沒有收入 | 7.89  | 3.95  | 6.58   | 2.63  | 2.63   | 0.00 | 5.26  | 11.84 | 17.11 |
|           | 未滿3萬元       | 5.17  | 0.00  | 8.62   | 3.45  | 1.72   | 1.72 | 1.72  | 6.90  | 13.79 |
|           | 3萬元~未滿5萬    | 4.44  | 2.96  | 8.89   | 10.37 | 3.70   | 3.70 | 2.22  | 5.93  | 21.48 |
|           | 5萬元~未滿10萬元  | 4.85  | 1.94  | 3.88   | 1.94  | 2.91   | 2.91 | 3.88  | 10.68 | 19.42 |
|           | 10萬元及以上     | 11.76 | 0.00  | 11.76  | 0.00  | 0.00   | 0.00 | 0.00  | 5.88  | 17.65 |
|           |             |       |       |        |       |        |      |       |       |       |
| 居住地區#     | 北部地區        | 6.10  | 0.81  | 6.10   | 6.91  | 2.85   | 0.41 | 2.44  | 9.76  | 19.11 |
|           | 中部地區        | 6.78  | 5.08  | 5.08   | 1.69  | 3.39   | 6.78 | 3.39  | 8.47  | 20.34 |
|           | 南部地區        | 1.96  | 7.84  | 9.80   | 3.92  | 0.00   | 7.84 | 1.96  | 7.84  | 25.49 |
|           | 東部地區        | 0.00  | 0.00  | 0.00   | 0.00  | 50.00  | 0.00 | 0.00  | 0.00  | 0.00  |
|           | 金馬地區        | 50.00 | 0.00  | 0.00   | 0.00  | 0.00   | 0.00 | 0.00  | 0.00  | 0.00  |
|           | 國外地區        | 3.45  | 0.00  | 17.24  | 0.00  | 3.45   | 0.00 | 10.34 | 0.00  | 3.45  |
|           |             |       |       |        |       |        |      |       |       |       |
| 國籍#       | 本國          | 5.93  | 2.54  | 6.21   | 5.37  | 2.82   | 2.54 | 2.54  | 9.32  | 19.77 |
|           | 中國大陸        | 0.00  | 0.00  | 10.00  | 5.00  | 0.00   | 0.00 | 10.00 | 0.00  | 5.00  |
|           | 港澳          | 0.00  | 0.00  | 20.00  | 0.00  | 20.00  | 0.00 | 0.00  | 0.00  | 20.00 |
|           | 其他國籍        | 10.00 | 0.00  | 30.00  | 0.00  | 0.00   | 0.00 | 10.00 | 0.00  | 10.00 |
|           |             |       |       |        |       |        |      |       |       |       |
| 調查遊憩景點#   | 南竿機場        | 7.41  | 3.70  | 9.26   | 0.93  | 1.85   | 5.56 | 0.93  | 12.04 | 14.81 |
|           | 北竿機場        | 2.75  | 2.75  | 5.50   | 4.59  | 3.67   | 0.00 | 4.59  | 8.26  | 22.94 |
|           | 福澳碼頭        | 6.40  | 1.16  | 6.98   | 8.14  | 2.91   | 1.74 | 3.49  | 6.40  | 18.60 |
|           |             |       |       |        |       |        |      |       |       |       |

\* 表示經卡方檢定(Chi-square Test)，該人文變項達到統計上顯著差異( $\alpha=0.05$ )。

# 表示該人文變項組間期望值小於5的比例超過25%，因此，未做卡方檢定(Chi-square Test)。

原始問卷第A3題

附表4-11-A3.2 從出發地到馬祖國家風景區或目前所在景點旅遊次要利用的交通工具(續完)

|            |             | 出租汽車 | 計程車   | 旅遊專車(含觀光巴士、觀光列車) | 徒步   | 其他   | 沒有其他交通工具 | 總計   |        |
|------------|-------------|------|-------|------------------|------|------|----------|------|--------|
|            |             | %    | %     | %                | %    | %    | %        | 回答人數 | %      |
| 整體         |             | 1.29 | 6.68  | 1.03             | 0.26 | 0.51 | 34.45    | 389  | 100.00 |
| 性別 #       | 男           | 1.40 | 6.05  | 0.00             | 0.47 | 0.47 | 33.02    | 215  | 100.00 |
|            | 女           | 1.15 | 7.47  | 2.30             | 0.00 | 0.57 | 36.21    | 174  | 100.00 |
|            |             |      |       |                  |      |      |          |      |        |
| 年齡 #       | 12歲~19歲     | 0.00 | 10.00 | 0.00             | 0.00 | 0.00 | 50.00    | 10   | 100.00 |
|            | 20歲~29歲     | 2.41 | 8.43  | 1.20             | 0.00 | 0.00 | 33.73    | 83   | 100.00 |
|            | 30歲~39歲     | 2.04 | 6.12  | 0.00             | 0.00 | 0.00 | 34.69    | 98   | 100.00 |
|            | 40歲~49歲     | 1.35 | 8.11  | 1.35             | 0.00 | 0.00 | 33.78    | 74   | 100.00 |
|            | 50歲~59歲     | 0.00 | 5.56  | 1.39             | 1.39 | 1.39 | 31.94    | 72   | 100.00 |
|            | 60歲~69歲     | 0.00 | 4.76  | 0.00             | 0.00 | 2.38 | 35.71    | 42   | 100.00 |
|            | 70歲及以上      | 0.00 | 0.00  | 10.00            | 0.00 | 0.00 | 40.00    | 10   | 100.00 |
|            |             |      |       |                  |      |      |          |      |        |
| 教育程度 #     | 國(初)中及以下    | 0.00 | 8.11  | 2.70             | 0.00 | 0.00 | 37.84    | 37   | 100.00 |
|            | 高中、職        | 0.00 | 2.78  | 2.78             | 0.00 | 1.39 | 40.28    | 72   | 100.00 |
|            | 大專及以上       | 1.79 | 7.50  | 0.36             | 0.36 | 0.36 | 32.50    | 280  | 100.00 |
|            |             |      |       |                  |      |      |          |      |        |
| 工作別 #      | 專技主管人員      | 0.00 | 7.94  | 0.79             | 0.79 | 0.00 | 46.03    | 126  | 100.00 |
|            | 技術員/事務人員    | 2.67 | 10.67 | 0.00             | 0.00 | 0.00 | 22.67    | 75   | 100.00 |
|            | 服務工作人員      | 0.00 | 4.92  | 0.00             | 0.00 | 1.64 | 29.51    | 61   | 100.00 |
|            | 農林漁牧及體力工作者  | 0.00 | 0.00  | 0.00             | 0.00 | 0.00 | 38.89    | 18   | 100.00 |
|            | 家管/退休/無業    | 1.23 | 3.70  | 3.70             | 0.00 | 1.23 | 29.63    | 81   | 100.00 |
|            | 學生          | 7.14 | 7.14  | 0.00             | 0.00 | 0.00 | 35.71    | 28   | 100.00 |
|            |             |      |       |                  |      |      |          |      |        |
| 婚姻狀況 #     | 未婚          | 1.24 | 6.83  | 0.62             | 0.00 | 0.00 | 34.16    | 161  | 100.00 |
|            | 已婚          | 1.32 | 6.58  | 1.32             | 0.44 | 0.88 | 34.65    | 228  | 100.00 |
|            |             |      |       |                  |      |      |          |      |        |
| 個人每月平均所得 # | 無經常性收入或沒有收入 | 2.63 | 6.58  | 3.95             | 0.00 | 0.00 | 28.95    | 76   | 100.00 |
|            | 未滿3萬元       | 1.72 | 6.90  | 0.00             | 0.00 | 0.00 | 48.28    | 58   | 100.00 |
|            | 3萬元~未滿5萬    | 0.00 | 6.67  | 0.74             | 0.00 | 1.48 | 27.41    | 135  | 100.00 |
|            | 5萬元~未滿10萬元  | 1.94 | 5.83  | 0.00             | 0.97 | 0.00 | 38.83    | 103  | 100.00 |
|            | 10萬元及以上     | 0.00 | 11.76 | 0.00             | 0.00 | 0.00 | 41.18    | 17   | 100.00 |
|            |             |      |       |                  |      |      |          |      |        |
| 居住地區 #     | 北部地區        | 1.63 | 8.94  | 1.22             | 0.41 | 0.81 | 32.52    | 246  | 100.00 |
|            | 中部地區        | 0.00 | 5.08  | 0.00             | 0.00 | 0.00 | 33.90    | 59   | 100.00 |
|            | 南部地區        | 0.00 | 1.96  | 1.96             | 0.00 | 0.00 | 29.41    | 51   | 100.00 |
|            | 東部地區        | 0.00 | 0.00  | 0.00             | 0.00 | 0.00 | 50.00    | 2    | 100.00 |
|            | 金馬地區        | 0.00 | 0.00  | 0.00             | 0.00 | 0.00 | 50.00    | 2    | 100.00 |
|            | 國外地區        | 3.45 | 0.00  | 0.00             | 0.00 | 0.00 | 58.62    | 29   | 100.00 |
|            |             |      |       |                  |      |      |          |      |        |
| 國籍 #       | 本國          | 1.13 | 7.34  | 1.13             | 0.28 | 0.56 | 32.49    | 354  | 100.00 |
|            | 中國大陸        | 5.00 | 0.00  | 0.00             | 0.00 | 0.00 | 65.00    | 20   | 100.00 |
|            | 港澳          | 0.00 | 0.00  | 0.00             | 0.00 | 0.00 | 40.00    | 5    | 100.00 |
|            | 其他國籍        | 0.00 | 0.00  | 0.00             | 0.00 | 0.00 | 40.00    | 10   | 100.00 |
|            |             |      |       |                  |      |      |          |      |        |
| 調查遊憩景點 #   | 南竿機場        | 0.93 | 6.48  | 0.00             | 0.00 | 0.93 | 35.19    | 108  | 100.00 |
|            | 北竿機場        | 1.83 | 9.17  | 1.83             | 0.92 | 0.92 | 30.28    | 109  | 100.00 |
|            | 福澳碼頭        | 1.16 | 5.23  | 1.16             | 0.00 | 0.00 | 36.63    | 172  | 100.00 |

\* 表示經卡方檢定(Chi-square Test)，該人文變項達到統計上顯著差異( $\alpha=0.05$ )。

# 表示該人文變項組間期望值小於5的比例超過25%，因此，未做卡方檢定 (Chi-square Test)。

原始問卷第A3題

附表4-11-A3.3 從出發地到馬祖國家風景區或目前所在景點旅遊再次要利用的交通工具

|                   |             | 自小客車  | 大型遊覽車 | 公、民營客運 | 機車    | 臺鐵(火車) | 小型巴士 | 飛機   | 船舶   |
|-------------------|-------------|-------|-------|--------|-------|--------|------|------|------|
|                   |             | %     | %     | %      | %     | %      | %    | %    | %    |
| 整體                |             | 1.54  | 0.51  | 0.26   | 7.97  | 1.54   | 0.51 | 1.03 | 2.31 |
| 性別<br>#           | 男           | 1.86  | 0.00  | 0.00   | 7.91  | 1.86   | 0.93 | 1.40 | 3.26 |
|                   | 女           | 1.15  | 1.15  | 0.57   | 8.05  | 1.15   | 0.00 | 0.57 | 1.15 |
|                   |             |       |       |        |       |        |      |      |      |
| 年齡<br>#           | 12歲~19歲     | 0.00  | 0.00  | 0.00   | 10.00 | 0.00   | 0.00 | 0.00 | 0.00 |
|                   | 20歲~29歲     | 0.00  | 0.00  | 0.00   | 6.02  | 3.61   | 0.00 | 1.20 | 1.20 |
|                   | 30歲~39歲     | 3.06  | 0.00  | 0.00   | 12.24 | 3.06   | 0.00 | 2.04 | 2.04 |
|                   | 40歲~49歲     | 1.35  | 1.35  | 1.35   | 10.81 | 0.00   | 1.35 | 0.00 | 1.35 |
|                   | 50歲~59歲     | 1.39  | 0.00  | 0.00   | 5.56  | 0.00   | 1.39 | 0.00 | 4.17 |
|                   | 60歲~69歲     | 2.38  | 2.38  | 0.00   | 2.38  | 0.00   | 0.00 | 2.38 | 4.76 |
|                   | 70歲及以上      | 0.00  | 0.00  | 0.00   | 0.00  | 0.00   | 0.00 | 0.00 | 0.00 |
|                   |             |       |       |        |       |        |      |      |      |
| 教育程度<br>#         | 國(初)中及以下    | 0.00  | 2.70  | 0.00   | 0.00  | 0.00   | 0.00 | 5.41 | 2.70 |
|                   | 高中、職        | 1.39  | 1.39  | 0.00   | 5.56  | 1.39   | 0.00 | 0.00 | 1.39 |
|                   | 大專及以上       | 1.79  | 0.00  | 0.36   | 9.64  | 1.79   | 0.71 | 0.71 | 2.50 |
|                   |             |       |       |        |       |        |      |      |      |
| 工作別<br>#          | 專技主管人員      | 1.59  | 0.00  | 0.79   | 10.32 | 1.59   | 0.00 | 0.79 | 0.79 |
|                   | 技術員/事務人員    | 2.67  | 0.00  | 0.00   | 12.00 | 1.33   | 1.33 | 1.33 | 0.00 |
|                   | 服務工作人員      | 1.64  | 1.64  | 0.00   | 9.84  | 1.64   | 1.64 | 3.28 | 1.64 |
|                   | 農林漁牧及體力工作者  | 0.00  | 0.00  | 0.00   | 0.00  | 5.56   | 0.00 | 0.00 | 5.56 |
|                   | 家管/退休/無業    | 1.23  | 1.23  | 0.00   | 2.47  | 1.23   | 0.00 | 0.00 | 6.17 |
|                   | 學生          | 0.00  | 0.00  | 0.00   | 3.57  | 0.00   | 0.00 | 0.00 | 3.57 |
|                   |             |       |       |        |       |        |      |      |      |
| 婚姻狀況<br>#         | 未婚          | 1.24  | 0.00  | 0.62   | 8.70  | 3.73   | 0.00 | 1.24 | 1.24 |
|                   | 已婚          | 1.75  | 0.88  | 0.00   | 7.46  | 0.00   | 0.88 | 0.88 | 3.07 |
|                   |             |       |       |        |       |        |      |      |      |
| 個人每月<br>平均所得<br># | 無經常性收入或沒有收入 | 1.32  | 1.32  | 0.00   | 1.32  | 1.32   | 0.00 | 1.32 | 5.26 |
|                   | 未滿3萬元       | 0.00  | 0.00  | 0.00   | 3.45  | 1.72   | 0.00 | 1.72 | 1.72 |
|                   | 3萬元~未滿5萬    | 2.22  | 0.74  | 0.00   | 12.59 | 1.48   | 1.48 | 1.48 | 0.74 |
|                   | 5萬元~未滿10萬元  | 0.97  | 0.00  | 0.97   | 8.74  | 1.94   | 0.00 | 0.00 | 2.91 |
|                   | 10萬元及以上     | 5.88  | 0.00  | 0.00   | 11.76 | 0.00   | 0.00 | 0.00 | 0.00 |
|                   |             |       |       |        |       |        |      |      |      |
| 居住地區<br>#         | 北部地區        | 1.22  | 0.81  | 0.41   | 6.50  | 1.63   | 0.41 | 0.41 | 2.44 |
|                   | 中部地區        | 1.69  | 0.00  | 0.00   | 15.25 | 0.00   | 0.00 | 1.69 | 1.69 |
|                   | 南部地區        | 1.96  | 0.00  | 0.00   | 7.84  | 3.92   | 1.96 | 3.92 | 3.92 |
|                   | 東部地區        | 0.00  | 0.00  | 0.00   | 50.00 | 0.00   | 0.00 | 0.00 | 0.00 |
|                   | 金馬地區        | 0.00  | 0.00  | 0.00   | 0.00  | 0.00   | 0.00 | 0.00 | 0.00 |
|                   | 國外地區        | 3.45  | 0.00  | 0.00   | 3.45  | 0.00   | 0.00 | 0.00 | 0.00 |
|                   |             |       |       |        |       |        |      |      |      |
| 國籍<br>#           | 本國          | 1.41  | 0.56  | 0.28   | 8.47  | 1.69   | 0.56 | 0.85 | 2.54 |
|                   | 中國大陸        | 0.00  | 0.00  | 0.00   | 0.00  | 0.00   | 0.00 | 5.00 | 0.00 |
|                   | 港澳          | 20.00 | 0.00  | 0.00   | 20.00 | 0.00   | 0.00 | 0.00 | 0.00 |
|                   | 其他國籍        | 0.00  | 0.00  | 0.00   | 0.00  | 0.00   | 0.00 | 0.00 | 0.00 |
|                   |             |       |       |        |       |        |      |      |      |
| 調查遊憩<br>景點<br>#   | 南竿機場        | 1.85  | 0.00  | 0.00   | 9.26  | 0.00   | 0.93 | 1.85 | 1.85 |
|                   | 北竿機場        | 0.92  | 0.00  | 0.92   | 7.34  | 3.67   | 0.92 | 0.92 | 4.59 |
|                   | 福澳碼頭        | 1.74  | 1.16  | 0.00   | 7.56  | 1.16   | 0.00 | 0.58 | 1.16 |
|                   |             |       |       |        |       |        |      |      |      |

\* 表示經卡方檢定(Chi-square Test)，該人文變項達到統計上顯著差異( $\alpha=0.05$ )。

# 表示該人文變項組間期望值小於5的比例超過25%，因此，未做卡方檢定 (Chi-square Test)。

原始問卷第A3題

附表4-11-A3.3 從出發地到馬祖國家風景區或目前所在景點旅遊再次要利用的交通工具(續完)

|            |             | 計程車   | 旅遊專車(含觀光巴士、觀光列車) | 沒有其他交通工具 | 總計   |        |
|------------|-------------|-------|------------------|----------|------|--------|
|            |             | %     | %                | %        | 回答人數 | %      |
| 整體         |             | 3.34  | 1.03             | 79.95    | 389  | 100.00 |
| 性別 #       | 男           | 3.72  | 0.93             | 78.14    | 215  | 100.00 |
|            | 女           | 2.87  | 1.15             | 82.18    | 174  | 100.00 |
| 年齡 #       |             |       |                  |          |      |        |
| 年齡 #       | 12歲~19歲     | 10.00 | 0.00             | 80.00    | 10   | 100.00 |
|            | 20歲~29歲     | 4.82  | 0.00             | 83.13    | 83   | 100.00 |
|            | 30歲~39歲     | 4.08  | 0.00             | 73.47    | 98   | 100.00 |
|            | 40歲~49歲     | 1.35  | 0.00             | 81.08    | 74   | 100.00 |
|            | 50歲~59歲     | 0.00  | 4.17             | 83.33    | 72   | 100.00 |
|            | 60歲~69歲     | 7.14  | 2.38             | 76.19    | 42   | 100.00 |
|            | 70歲及以上      | 0.00  | 0.00             | 100.00   | 10   | 100.00 |
| 教育程度 #     |             |       |                  |          |      |        |
| 教育程度 #     | 國(初)中及以下    | 2.70  | 0.00             | 86.49    | 37   | 100.00 |
|            | 高中、職        | 2.78  | 2.78             | 83.33    | 72   | 100.00 |
|            | 大專及以上       | 3.57  | 0.71             | 78.21    | 280  | 100.00 |
| 工作別 #      |             |       |                  |          |      |        |
| 工作別 #      | 專技主管人員      | 3.17  | 0.79             | 80.16    | 126  | 100.00 |
|            | 技術員/事務人員    | 4.00  | 0.00             | 77.33    | 75   | 100.00 |
|            | 服務工作人員      | 4.92  | 1.64             | 72.13    | 61   | 100.00 |
|            | 農林漁牧及體力工作者  | 5.56  | 0.00             | 83.33    | 18   | 100.00 |
|            | 家管/退休/無業    | 1.23  | 2.47             | 83.95    | 81   | 100.00 |
|            | 學生          | 3.57  | 0.00             | 89.29    | 28   | 100.00 |
| 婚姻狀況 #     |             |       |                  |          |      |        |
| 婚姻狀況 #     | 未婚          | 4.97  | 0.00             | 78.26    | 161  | 100.00 |
|            | 已婚          | 2.19  | 1.75             | 81.14    | 228  | 100.00 |
| 個人每月平均所得 # |             |       |                  |          |      |        |
| 個人每月平均所得 # | 無經常性收入或沒有收入 | 2.63  | 1.32             | 84.21    | 76   | 100.00 |
|            | 未滿3萬元       | 3.45  | 0.00             | 87.93    | 58   | 100.00 |
|            | 3萬元~未滿5萬    | 4.44  | 0.74             | 74.07    | 135  | 100.00 |
|            | 5萬元~未滿10萬元  | 1.94  | 0.97             | 81.55    | 103  | 100.00 |
|            | 10萬元及以上     | 5.88  | 5.88             | 70.59    | 17   | 100.00 |
| 居住地區 #     |             |       |                  |          |      |        |
| 居住地區 #     | 北部地區        | 3.25  | 1.22             | 81.71    | 246  | 100.00 |
|            | 中部地區        | 1.69  | 1.69             | 76.27    | 59   | 100.00 |
|            | 南部地區        | 5.88  | 0.00             | 70.59    | 51   | 100.00 |
|            | 東部地區        | 0.00  | 0.00             | 50.00    | 2    | 100.00 |
|            | 金馬地區        | 0.00  | 0.00             | 100.00   | 2    | 100.00 |
|            | 國外地區        | 3.45  | 0.00             | 89.66    | 29   | 100.00 |
| 國籍 #       |             |       |                  |          |      |        |
| 國籍 #       | 本國          | 3.39  | 1.13             | 79.10    | 354  | 100.00 |
|            | 中國大陸        | 0.00  | 0.00             | 95.00    | 20   | 100.00 |
|            | 港澳          | 0.00  | 0.00             | 60.00    | 5    | 100.00 |
|            | 其他國籍        | 10.00 | 0.00             | 90.00    | 10   | 100.00 |
| 調查遊憩景點 #   |             |       |                  |          |      |        |
| 調查遊憩景點 #   | 南竿機場        | 2.78  | 0.00             | 81.48    | 108  | 100.00 |
|            | 北竿機場        | 4.59  | 0.00             | 76.15    | 109  | 100.00 |
|            | 福澳碼頭        | 2.91  | 2.33             | 81.40    | 172  | 100.00 |

\* 表示經卡方檢定(Chi-square Test)，該人文變項達到統計上顯著差異( $\alpha=0.05$ )。

# 表示該人文變項組間期望值小於5的比例超過25%，因此，未做卡方檢定 (Chi-square Test)。

原始問卷第A3題

附表4-11-A3.4 馬祖國家風景區內各景點間主要交通工具

|                   |                 | 自小客車  | 大型遊覽車 | 公、民營客運 | 機車     | 小型巴士  | 船舶    |
|-------------------|-----------------|-------|-------|--------|--------|-------|-------|
|                   |                 | %     | %     | %      | %      | %     | %     |
| 整體                |                 | 7.97  | 6.17  | 1.54   | 43.70  | 11.83 | 3.08  |
| 性別<br>#           | 男               | 8.84  | 6.05  | 1.86   | 40.93  | 11.63 | 3.72  |
|                   | 女               | 6.90  | 6.32  | 1.15   | 47.13  | 12.07 | 2.30  |
|                   |                 |       |       |        |        |       |       |
| 年齡<br>#           | 12歲~19歲         | 20.00 | 0.00  | 10.00  | 40.00  | 0.00  | 0.00  |
|                   | 20歲~29歲         | 4.82  | 1.20  | 2.41   | 49.40  | 10.84 | 6.02  |
|                   | 30歲~39歲         | 7.14  | 2.04  | 1.02   | 67.35  | 7.14  | 1.02  |
|                   | 40歲~49歲         | 9.46  | 4.05  | 0.00   | 52.70  | 10.81 | 0.00  |
|                   | 50歲~59歲         | 11.11 | 13.89 | 2.78   | 16.67  | 12.50 | 5.56  |
|                   | 60歲~69歲         | 7.14  | 14.29 | 0.00   | 16.67  | 28.57 | 4.76  |
|                   | 70歲及以上          | 0.00  | 20.00 | 0.00   | 10.00  | 10.00 | 0.00  |
|                   |                 |       |       |        |        |       |       |
| 教育程度<br>#         | 國(初)中及以下        | 8.11  | 16.22 | 2.70   | 21.62  | 13.51 | 0.00  |
|                   | 高中、職            | 9.72  | 15.28 | 1.39   | 30.56  | 11.11 | 2.78  |
|                   | 大專及以上           | 7.50  | 2.50  | 1.43   | 50.00  | 11.79 | 3.57  |
|                   |                 |       |       |        |        |       |       |
| 工作別<br>#          | 專技主管人員          | 7.14  | 4.76  | 1.59   | 50.00  | 13.49 | 1.59  |
|                   | 技術員/事務人員        | 9.33  | 4.00  | 0.00   | 53.33  | 10.67 | 2.67  |
|                   | 服務工作人員          | 9.84  | 6.56  | 0.00   | 52.46  | 8.20  | 0.00  |
|                   | 農林漁牧及體力工作者      | 5.56  | 5.56  | 0.00   | 33.33  | 11.11 | 5.56  |
|                   | 家管/退休/無業        | 6.17  | 12.35 | 3.70   | 22.22  | 17.28 | 4.94  |
|                   | 學生              | 10.71 | 0.00  | 3.57   | 39.29  | 0.00  | 10.71 |
|                   |                 |       |       |        |        |       |       |
| 婚姻狀況<br>#         | 未婚              | 6.21  | 1.24  | 2.48   | 60.25  | 8.07  | 3.11  |
|                   | 已婚              | 9.21  | 9.65  | 0.88   | 32.02  | 14.47 | 3.07  |
|                   |                 |       |       |        |        |       |       |
| 個人每月<br>平均所得<br># | 無經常性收入或<br>沒有收入 | 7.89  | 10.53 | 5.26   | 30.26  | 9.21  | 1.32  |
|                   | 未滿3萬元           | 5.17  | 3.45  | 0.00   | 39.66  | 15.52 | 8.62  |
|                   | 3萬元~未滿5萬        | 5.93  | 5.93  | 1.48   | 57.04  | 9.63  | 1.48  |
|                   | 5萬元~未滿10萬元      | 9.71  | 5.83  | 0.00   | 41.75  | 14.56 | 3.88  |
|                   | 10萬元及以上         | 23.53 | 0.00  | 0.00   | 23.53  | 11.76 | 0.00  |
|                   |                 |       |       |        |        |       |       |
| 居住地區<br>#         | 北部地區            | 9.35  | 3.25  | 0.81   | 45.12  | 8.94  | 3.66  |
|                   | 中部地區            | 5.08  | 11.86 | 1.69   | 44.07  | 11.86 | 0.00  |
|                   | 南部地區            | 5.88  | 15.69 | 0.00   | 45.10  | 17.65 | 1.96  |
|                   | 東部地區            | 0.00  | 0.00  | 0.00   | 100.00 | 0.00  | 0.00  |
|                   | 金馬地區            | 50.00 | 0.00  | 0.00   | 50.00  | 0.00  | 0.00  |
|                   | 國外地區            | 3.45  | 3.45  | 10.34  | 24.14  | 27.59 | 6.90  |
|                   |                 |       |       |        |        |       |       |
| 國籍<br>#           | 本國              | 8.47  | 6.50  | 0.85   | 45.48  | 10.73 | 2.82  |
|                   | 中國大陸            | 0.00  | 5.00  | 10.00  | 25.00  | 35.00 | 5.00  |
|                   | 港澳              | 20.00 | 0.00  | 0.00   | 40.00  | 0.00  | 0.00  |
|                   | 其他國籍            | 0.00  | 0.00  | 10.00  | 20.00  | 10.00 | 10.00 |
|                   |                 |       |       |        |        |       |       |
| 調查遊憩<br>景點<br>#   | 南竿機場            | 7.41  | 8.33  | 1.85   | 44.44  | 10.19 | 2.78  |
|                   | 北竿機場            | 5.50  | 5.50  | 0.92   | 39.45  | 13.76 | 5.50  |
|                   | 福澳碼頭            | 9.88  | 5.23  | 1.74   | 45.93  | 11.63 | 1.74  |
|                   |                 |       |       |        |        |       |       |

\* 表示經卡方檢定(Chi-square Test)，該人文變項達到統計上顯著差異( $\alpha=0.05$ )。

# 表示該人文變項組間期望值小於5的比例超過25%，因此，未做卡方檢定(Chi-square Test)。

原始問卷第A3.1題



附表4-11-A3.4 馬祖國家風景區內各景點間主要交通工具(續完)

|           |             | 出租汽車  | 計程車   | 自行車、協力車 | 旅遊專車(含觀光巴士、觀光列車) | 沒有到此國家風景區其他景點 | 總計   |        |
|-----------|-------------|-------|-------|---------|------------------|---------------|------|--------|
|           |             | %     | %     | %       | %                | %             | 回答人數 | %      |
| 整體        |             | 3.60  | 15.17 | 0.26    | 5.66             | 1.03          | 389  | 100.00 |
| 性別#       | 男           | 3.72  | 16.28 | 0.47    | 4.65             | 1.86          | 215  | 100.00 |
|           | 女           | 3.45  | 13.79 | 0.00    | 6.90             | 0.00          | 174  | 100.00 |
|           |             |       |       |         |                  |               |      |        |
| 年齡#       | 12歲~19歲     | 10.00 | 20.00 | 0.00    | 0.00             | 0.00          | 10   | 100.00 |
|           | 20歲~29歲     | 6.02  | 16.87 | 1.20    | 1.20             | 0.00          | 83   | 100.00 |
|           | 30歲~39歲     | 3.06  | 9.18  | 0.00    | 1.02             | 1.02          | 98   | 100.00 |
|           | 40歲~49歲     | 4.05  | 9.46  | 0.00    | 8.11             | 1.35          | 74   | 100.00 |
|           | 50歲~59歲     | 2.78  | 22.22 | 0.00    | 11.11            | 1.39          | 72   | 100.00 |
|           | 60歲~69歲     | 0.00  | 19.05 | 0.00    | 9.52             | 0.00          | 42   | 100.00 |
|           | 70歲及以上      | 0.00  | 30.00 | 0.00    | 20.00            | 10.00         | 10   | 100.00 |
|           |             |       |       |         |                  |               |      |        |
| 教育程度#     | 國(初)中及以下    | 5.41  | 21.62 | 0.00    | 8.11             | 2.70          | 37   | 100.00 |
|           | 高中、職        | 4.17  | 18.06 | 0.00    | 6.94             | 0.00          | 72   | 100.00 |
|           | 大專及以上       | 3.21  | 13.57 | 0.36    | 5.00             | 1.07          | 280  | 100.00 |
|           |             |       |       |         |                  |               |      |        |
| 工作別#      | 專技主管人員      | 1.59  | 16.67 | 0.00    | 3.17             | 0.00          | 126  | 100.00 |
|           | 技術員/事務人員    | 4.00  | 10.67 | 0.00    | 4.00             | 1.33          | 75   | 100.00 |
|           | 服務工作人員      | 3.28  | 18.03 | 0.00    | 1.64             | 0.00          | 61   | 100.00 |
|           | 農林漁牧及體力工作者  | 5.56  | 11.11 | 0.00    | 16.67            | 5.56          | 18   | 100.00 |
|           | 家管/退休/無業    | 2.47  | 14.81 | 0.00    | 13.58            | 2.47          | 81   | 100.00 |
|           | 學生          | 14.29 | 17.86 | 3.57    | 0.00             | 0.00          | 28   | 100.00 |
|           |             |       |       |         |                  |               |      |        |
| 婚姻狀況#     | 未婚          | 4.35  | 11.18 | 0.62    | 1.24             | 1.24          | 161  | 100.00 |
|           | 已婚          | 3.07  | 17.98 | 0.00    | 8.77             | 0.88          | 228  | 100.00 |
|           |             |       |       |         |                  |               |      |        |
| 個人每月平均所得# | 無經常性收入或沒有收入 | 3.95  | 17.11 | 1.32    | 11.84            | 1.32          | 76   | 100.00 |
|           | 未滿3萬元       | 5.17  | 15.52 | 0.00    | 3.45             | 3.45          | 58   | 100.00 |
|           | 3萬元～未滿5萬    | 2.22  | 11.85 | 0.00    | 4.44             | 0.00          | 135  | 100.00 |
|           | 5萬元～未滿10萬元  | 3.88  | 15.53 | 0.00    | 3.88             | 0.97          | 103  | 100.00 |
|           | 10萬元及以上     | 5.88  | 29.41 | 0.00    | 5.88             | 0.00          | 17   | 100.00 |
|           |             |       |       |         |                  |               |      |        |
| 居住地區#     | 北部地區        | 4.88  | 16.67 | 0.41    | 5.69             | 1.22          | 246  | 100.00 |
|           | 中部地區        | 0.00  | 13.56 | 0.00    | 10.17            | 1.69          | 59   | 100.00 |
|           | 南部地區        | 1.96  | 9.80  | 0.00    | 1.96             | 0.00          | 51   | 100.00 |
|           | 東部地區        | 0.00  | 0.00  | 0.00    | 0.00             | 0.00          | 2    | 100.00 |
|           | 金馬地區        | 0.00  | 0.00  | 0.00    | 0.00             | 0.00          | 2    | 100.00 |
|           | 國外地區        | 3.45  | 17.24 | 0.00    | 3.45             | 0.00          | 29   | 100.00 |
|           |             |       |       |         |                  |               |      |        |
| 國籍#       | 本國          | 3.39  | 14.69 | 0.00    | 5.93             | 1.13          | 354  | 100.00 |
|           | 中國大陸        | 5.00  | 15.00 | 0.00    | 0.00             | 0.00          | 20   | 100.00 |
|           | 港澳          | 20.00 | 20.00 | 0.00    | 0.00             | 0.00          | 5    | 100.00 |
|           | 其他國籍        | 0.00  | 30.00 | 10.00   | 10.00            | 0.00          | 10   | 100.00 |
|           |             |       |       |         |                  |               |      |        |
| 調查遊憩景點#   | 南竿機場        | 6.48  | 15.74 | 0.00    | 2.78             | 0.00          | 108  | 100.00 |
|           | 北竿機場        | 3.67  | 15.60 | 0.92    | 8.26             | 0.92          | 109  | 100.00 |
|           | 福澳碼頭        | 1.74  | 14.53 | 0.00    | 5.81             | 1.74          | 172  | 100.00 |
|           |             |       |       |         |                  |               |      |        |

\* 表示經卡方檢定(Chi-square Test)，該人文變項達到統計上顯著差異( $\alpha=0.05$ )。

# 表示該人文變項組間期望值小於5的比例超過25%，因此，未做卡方檢定 (Chi-square Test)。

原始問卷第A3.1題

附表4-11-A3 從出發地到馬祖國家風景區或目前所在景點旅遊會利用的交通工具(最多可選3項)

|          |             | 自小客車  | 大型遊覽車 | 公、民營客運 | 機車    | 臺鐵(火車) | 高鐵    | 小型巴士  | 飛機    | 船舶     |
|----------|-------------|-------|-------|--------|-------|--------|-------|-------|-------|--------|
|          |             | %     | %     | %      | %     | %      | %     | %     | %     | %      |
| 整體       |             | 8.23  | 3.60  | 9.25   | 13.62 | 4.37   | 3.34  | 3.60  | 79.18 | 44.47  |
| 性別       | 男           | 9.30  | 2.79  | 9.30   | 13.49 | 5.58   | 2.33  | 5.58  | 78.14 | 47.44  |
|          | 女           | 6.90  | 4.60  | 9.20   | 13.79 | 2.87   | 4.60  | 1.15  | 80.46 | 40.80  |
|          |             |       |       |        |       |        |       |       |       |        |
| 年齡       | 12歲~19歲     | 0.00  | 0.00  | 10.00  | 10.00 | 10.00  | 0.00  | 0.00  | 80.00 | 40.00  |
|          | 20歲~29歲     | 9.64  | 0.00  | 10.84  | 10.84 | 6.02   | 2.41  | 1.20  | 73.49 | 50.60  |
|          | 30歲~39歲     | 10.20 | 0.00  | 10.20  | 26.53 | 5.10   | 4.08  | 1.02  | 80.61 | 39.80  |
|          | 40歲~49歲     | 8.11  | 2.70  | 9.46   | 13.51 | 6.76   | 4.05  | 5.41  | 72.97 | 48.65  |
|          | 50歲~59歲     | 6.94  | 8.33  | 8.33   | 6.94  | 0.00   | 2.78  | 5.56  | 83.33 | 44.44  |
|          | 60歲~69歲     | 7.14  | 11.90 | 2.38   | 4.76  | 2.38   | 4.76  | 9.52  | 88.10 | 40.48  |
|          | 70歲及以上      | 0.00  | 10.00 | 20.00  | 0.00  | 0.00   | 0.00  | 0.00  | 90.00 | 30.00  |
|          |             |       |       |        |       |        |       |       |       |        |
| 教育程度     | 國(初)中及以下    | 0.00  | 13.51 | 8.11   | 2.70  | 2.70   | 2.70  | 5.41  | 91.89 | 32.43  |
|          | 高中、職        | 9.72  | 5.56  | 9.72   | 11.11 | 4.17   | 0.00  | 2.78  | 72.22 | 48.61  |
|          | 大專及以上       | 8.93  | 1.79  | 9.29   | 15.71 | 4.64   | 4.29  | 3.57  | 79.29 | 45.00  |
|          |             |       |       |        |       |        |       |       |       |        |
| 工作別      | 專技主管人員      | 6.35  | 0.79  | 7.94   | 13.49 | 4.76   | 4.76  | 3.17  | 79.37 | 38.89  |
|          | 技術員/事務人員    | 9.33  | 2.67  | 12.00  | 22.67 | 4.00   | 4.00  | 4.00  | 80.00 | 42.67  |
|          | 服務工作人員      | 13.11 | 4.92  | 4.92   | 21.31 | 4.92   | 3.28  | 3.28  | 80.33 | 44.26  |
|          | 農林漁牧及體力工作者  | 11.11 | 0.00  | 5.56   | 5.56  | 11.11  | 0.00  | 0.00  | 72.22 | 66.67  |
|          | 家管/退休/無業    | 6.17  | 9.88  | 11.11  | 4.94  | 2.47   | 2.47  | 6.17  | 82.72 | 44.44  |
|          | 學生          | 7.14  | 0.00  | 14.29  | 3.57  | 3.57   | 0.00  | 0.00  | 67.86 | 60.71  |
|          |             |       |       |        |       |        |       |       |       |        |
| 婚姻狀況     | 未婚          | 9.32  | 0.00  | 12.42  | 17.39 | 6.21   | 3.11  | 0.62  | 76.40 | 47.20  |
|          | 已婚          | 7.46  | 6.14  | 7.02   | 10.96 | 3.07   | 3.51  | 5.70  | 81.14 | 42.54  |
|          |             |       |       |        |       |        |       |       |       |        |
| 個人每月平均所得 | 無經常性收入或沒有收入 | 9.21  | 7.89  | 7.89   | 3.95  | 3.95   | 2.63  | 5.26  | 77.63 | 50.00  |
|          | 未滿3萬元       | 5.17  | 0.00  | 15.52  | 6.90  | 3.45   | 1.72  | 1.72  | 72.41 | 43.10  |
|          | 3萬元~未滿5萬    | 9.63  | 4.44  | 8.89   | 24.44 | 5.19   | 5.19  | 3.70  | 80.74 | 41.48  |
|          | 5萬元~未滿10萬元  | 5.83  | 1.94  | 6.80   | 10.68 | 4.85   | 2.91  | 3.88  | 81.55 | 45.63  |
|          | 10萬元及以上     | 17.65 | 0.00  | 11.76  | 11.76 | 0.00   | 0.00  | 0.00  | 82.35 | 41.18  |
|          |             |       |       |        |       |        |       |       |       |        |
| 居住地區     | 北部地區        | 8.13  | 1.63  | 8.13   | 14.23 | 4.47   | 0.41  | 2.85  | 77.64 | 47.97  |
|          | 中部地區        | 11.86 | 6.78  | 10.17  | 16.95 | 3.39   | 6.78  | 3.39  | 91.53 | 30.51  |
|          | 南部地區        | 3.92  | 11.76 | 9.80   | 11.76 | 3.92   | 15.69 | 3.92  | 92.16 | 37.25  |
|          | 東部地區        | 0.00  | 0.00  | 0.00   | 50.00 | 50.00  | 0.00  | 0.00  | 50.00 | 50.00  |
|          | 金馬地區        | 50.00 | 0.00  | 0.00   | 0.00  | 0.00   | 0.00  | 0.00  | 0.00  | 100.00 |
|          | 國外地區        | 6.90  | 0.00  | 17.24  | 3.45  | 3.45   | 0.00  | 10.34 | 51.72 | 51.72  |
|          |             |       |       |        |       |        |       |       |       |        |
| 國籍       | 本國          | 8.47  | 3.95  | 8.47   | 14.41 | 4.52   | 3.67  | 3.11  | 81.64 | 43.50  |
|          | 中國大陸        | 0.00  | 0.00  | 10.00  | 5.00  | 0.00   | 0.00  | 10.00 | 55.00 | 50.00  |
|          | 港澳          | 20.00 | 0.00  | 20.00  | 20.00 | 20.00  | 0.00  | 0.00  | 80.00 | 40.00  |
|          | 其他國籍        | 10.00 | 0.00  | 30.00  | 0.00  | 0.00   | 0.00  | 10.00 | 40.00 | 70.00  |
|          |             |       |       |        |       |        |       |       |       |        |
| 調查遊憩景點   | 南竿機場        | 11.11 | 5.56  | 10.19  | 10.19 | 1.85   | 6.48  | 1.85  | 89.81 | 29.63  |
|          | 北竿機場        | 4.59  | 3.67  | 7.34   | 12.84 | 7.34   | 0.92  | 5.50  | 89.91 | 41.28  |
|          | 福澳碼頭        | 8.72  | 2.33  | 9.88   | 16.28 | 4.07   | 2.91  | 3.49  | 65.70 | 55.81  |
|          |             |       |       |        |       |        |       |       |       |        |

\* 表示經卡方檢定(Chi-square Test)，該人文變項達到統計上顯著差異( $\alpha=0.05$ )。

# 表示該人文變項組間期望值小於5的比例超過25%，因此，未做卡方檢定 (Chi-square Test)。

原始問卷第A3題

註：本表為複選，最多可選3項，因此百分比加總超過100%

附表4-11-A3 從出發地到馬祖國家風景區或目前所在景點旅遊會利用的交通工具(最多可選3項)(續完)

|          |             | 出租汽車 | 計程車   | 旅遊專車(含觀光巴士、觀光列車) | 徒步   | 其他   | 總計   |
|----------|-------------|------|-------|------------------|------|------|------|
|          |             | %    | %     | %                | %    | %    | 回答人數 |
| 整體       |             | 1.29 | 11.83 | 2.06             | 0.26 | 0.51 | 389  |
| 性別       | 男           | 1.40 | 11.63 | 0.93             | 0.47 | 0.47 | 215  |
|          | 女           | 1.15 | 12.07 | 3.45             | 0.00 | 0.57 | 174  |
|          |             |      |       |                  |      |      |      |
| 年齡       | 12歲~19歲     | 0.00 | 20.00 | 0.00             | 0.00 | 0.00 | 10   |
|          | 20歲~29歲     | 2.41 | 14.46 | 1.20             | 0.00 | 0.00 | 83   |
|          | 30歲~39歲     | 2.04 | 12.24 | 0.00             | 0.00 | 0.00 | 98   |
|          | 40歲~49歲     | 1.35 | 10.81 | 1.35             | 0.00 | 0.00 | 74   |
|          | 50歲~59歲     | 0.00 | 9.72  | 5.56             | 1.39 | 1.39 | 72   |
|          | 60歲~69歲     | 0.00 | 11.90 | 2.38             | 0.00 | 2.38 | 42   |
|          | 70歲及以上      | 0.00 | 0.00  | 10.00            | 0.00 | 0.00 | 10   |
|          |             |      |       |                  |      |      |      |
| 教育程度     | 國(初)中及以下    | 0.00 | 13.51 | 2.70             | 0.00 | 0.00 | 37   |
|          | 高中、職        | 0.00 | 5.56  | 5.56             | 0.00 | 1.39 | 72   |
|          | 大專及以上       | 1.79 | 13.21 | 1.07             | 0.36 | 0.36 | 280  |
|          |             |      |       |                  |      |      |      |
| 工作別      | 專技主管人員      | 0.00 | 11.90 | 1.59             | 0.79 | 0.00 | 126  |
|          | 技術員/事務人員    | 2.67 | 16.00 | 0.00             | 0.00 | 0.00 | 75   |
|          | 服務工作人員      | 0.00 | 14.75 | 1.64             | 0.00 | 1.64 | 61   |
|          | 農林漁牧及體力工作者  | 0.00 | 5.56  | 0.00             | 0.00 | 0.00 | 18   |
|          | 家管/退休/無業    | 1.23 | 7.41  | 6.17             | 0.00 | 1.23 | 81   |
|          | 學生          | 7.14 | 10.71 | 0.00             | 0.00 | 0.00 | 28   |
|          |             |      |       |                  |      |      |      |
| 婚姻狀況     | 未婚          | 1.24 | 13.04 | 0.62             | 0.00 | 0.00 | 161  |
|          | 已婚          | 1.32 | 10.96 | 3.07             | 0.44 | 0.88 | 228  |
|          |             |      |       |                  |      |      |      |
| 個人每月平均所得 | 無經常性收入或沒有收入 | 2.63 | 10.53 | 5.26             | 0.00 | 0.00 | 76   |
|          | 未滿3萬元       | 1.72 | 12.07 | 0.00             | 0.00 | 0.00 | 58   |
|          | 3萬元~未滿5萬    | 0.00 | 11.85 | 1.48             | 0.00 | 1.48 | 135  |
|          | 5萬元~未滿10萬元  | 1.94 | 11.65 | 0.97             | 0.97 | 0.00 | 103  |
|          | 10萬元及以上     | 0.00 | 17.65 | 5.88             | 0.00 | 0.00 | 17   |
|          |             |      |       |                  |      |      |      |
| 居住地區     | 北部地區        | 1.63 | 15.04 | 2.44             | 0.41 | 0.81 | 246  |
|          | 中部地區        | 0.00 | 6.78  | 1.69             | 0.00 | 0.00 | 59   |
|          | 南部地區        | 0.00 | 7.84  | 1.96             | 0.00 | 0.00 | 51   |
|          | 東部地區        | 0.00 | 0.00  | 0.00             | 0.00 | 0.00 | 2    |
|          | 金馬地區        | 0.00 | 0.00  | 0.00             | 0.00 | 0.00 | 2    |
|          | 國外地區        | 3.45 | 3.45  | 0.00             | 0.00 | 0.00 | 29   |
|          |             |      |       |                  |      |      |      |
| 國籍       | 本國          | 1.13 | 12.43 | 2.26             | 0.28 | 0.56 | 354  |
|          | 中國大陸        | 5.00 | 5.00  | 0.00             | 0.00 | 0.00 | 20   |
|          | 港澳          | 0.00 | 0.00  | 0.00             | 0.00 | 0.00 | 5    |
|          | 其他國籍        | 0.00 | 10.00 | 0.00             | 0.00 | 0.00 | 10   |
|          |             |      |       |                  |      |      |      |
| 調查遊憩景點   | 南竿機場        | 0.93 | 14.81 | 0.00             | 0.00 | 0.93 | 108  |
|          | 北竿機場        | 1.83 | 14.68 | 1.83             | 0.92 | 0.92 | 109  |
|          | 福澳碼頭        | 1.16 | 8.14  | 3.49             | 0.00 | 0.00 | 172  |
|          |             |      |       |                  |      |      |      |

\* 表示經卡方檢定(Chi-square Test)，該人文變項達到統計上顯著差異( $\alpha=0.05$ )。

# 表示該人文變項組間期望值小於5的比例超過25%，因此，未做卡方檢定 (Chi-square Test)。

原始問卷第A3題

註：本表為複選，最多可選3項，因此百分比加總超過100%

附表4-11-A4.1 選擇到馬祖國家風景區或目前所在這個景點旅遊的主要原因

|                   |                 | 景觀優美   | 行銷推廣活動或<br>節慶表演節目 | 距離遠近、<br>假期長短 | 親朋好友推<br>薦 | 運動健身  | 文化巡禮  | 宗教活動  |
|-------------------|-----------------|--------|-------------------|---------------|------------|-------|-------|-------|
|                   |                 | %      | %                 | %             | %          | %     | %     | %     |
| 整體                |                 | 56.56  | 0.77              | 3.08          | 16.71      | 1.03  | 7.20  | 2.06  |
| 性別<br>#           | 男               | 53.49  | 0.93              | 4.19          | 12.56      | 1.86  | 9.77  | 0.47  |
|                   | 女               | 60.34  | 0.57              | 1.72          | 21.84      | 0.00  | 4.02  | 4.02  |
|                   |                 |        |                   |               |            |       |       |       |
| 年齡<br>#           | 12歲~19歲         | 50.00  | 0.00              | 0.00          | 30.00      | 10.00 | 0.00  | 10.00 |
|                   | 20歲~29歲         | 59.04  | 0.00              | 4.82          | 16.87      | 0.00  | 6.02  | 1.20  |
|                   | 30歲~39歲         | 57.14  | 1.02              | 4.08          | 17.35      | 1.02  | 2.04  | 2.04  |
|                   | 40歲~49歲         | 58.11  | 1.35              | 2.70          | 12.16      | 1.35  | 10.81 | 2.70  |
|                   | 50歲~59歲         | 55.56  | 0.00              | 2.78          | 19.44      | 0.00  | 6.94  | 1.39  |
|                   | 60歲~69歲         | 52.38  | 2.38              | 0.00          | 11.90      | 2.38  | 16.67 | 2.38  |
|                   | 70歲及以上          | 50.00  | 0.00              | 0.00          | 30.00      | 0.00  | 10.00 | 0.00  |
|                   |                 |        |                   |               |            |       |       |       |
| 教育程度<br>#         | 國(初)中及以下        | 51.35  | 0.00              | 0.00          | 24.32      | 2.70  | 10.81 | 5.41  |
|                   | 高中、職            | 50.00  | 2.78              | 2.78          | 18.06      | 0.00  | 9.72  | 4.17  |
|                   | 大專及以上           | 58.93  | 0.36              | 3.57          | 15.36      | 1.07  | 6.07  | 1.07  |
|                   |                 |        |                   |               |            |       |       |       |
| 工作別<br>#          | 專技主管人員          | 65.08  | 0.79              | 2.38          | 12.70      | 0.00  | 4.76  | 0.79  |
|                   | 技術員/事務人員        | 45.33  | 0.00              | 6.67          | 20.00      | 2.67  | 13.33 | 1.33  |
|                   | 服務工作人員          | 54.10  | 1.64              | 1.64          | 13.11      | 1.64  | 4.92  | 3.28  |
|                   | 農林漁牧及體力<br>工作者  | 66.67  | 0.00              | 11.11         | 11.11      | 0.00  | 5.56  | 0.00  |
|                   | 家管/退休/無業        | 54.32  | 1.23              | 1.23          | 22.22      | 0.00  | 7.41  | 3.70  |
|                   | 學生              | 53.57  | 0.00              | 0.00          | 21.43      | 3.57  | 7.14  | 3.57  |
|                   |                 |        |                   |               |            |       |       |       |
| 婚姻狀況<br>#         | 未婚              | 61.49  | 0.62              | 4.35          | 16.15      | 1.24  | 4.35  | 1.24  |
|                   | 已婚              | 53.07  | 0.88              | 2.19          | 17.11      | 0.88  | 9.21  | 2.63  |
|                   |                 |        |                   |               |            |       |       |       |
| 個人每月<br>平均所得<br># | 無經常性收入或<br>沒有收入 | 52.63  | 0.00              | 1.32          | 23.68      | 1.32  | 5.26  | 2.63  |
|                   | 未滿3萬元           | 53.45  | 3.45              | 5.17          | 17.24      | 0.00  | 10.34 | 1.72  |
|                   | 3萬元~未滿5萬        | 59.26  | 0.74              | 3.70          | 17.78      | 1.48  | 5.19  | 1.48  |
|                   | 5萬元~未滿10萬<br>元  | 56.31  | 0.00              | 2.91          | 10.68      | 0.97  | 9.71  | 1.94  |
|                   | 10萬元及以上         | 64.71  | 0.00              | 0.00          | 11.76      | 0.00  | 5.88  | 5.88  |
|                   |                 |        |                   |               |            |       |       |       |
| 居住地區<br>#         | 北部地區            | 52.44  | 0.41              | 3.66          | 20.33      | 1.63  | 5.69  | 2.44  |
|                   | 中部地區            | 61.02  | 0.00              | 3.39          | 20.34      | 0.00  | 5.08  | 0.00  |
|                   | 南部地區            | 70.59  | 0.00              | 0.00          | 1.96       | 0.00  | 13.73 | 1.96  |
|                   | 東部地區            | 0.00   | 0.00              | 50.00         | 0.00       | 0.00  | 0.00  | 0.00  |
|                   | 金馬地區            | 100.00 | 0.00              | 0.00          | 0.00       | 0.00  | 0.00  | 0.00  |
|                   | 國外地區            | 58.62  | 6.90              | 0.00          | 6.90       | 0.00  | 13.79 | 3.45  |
|                   |                 |        |                   |               |            |       |       |       |
| 國籍<br>#           | 本國              | 55.65  | 0.28              | 3.39          | 17.80      | 1.13  | 6.78  | 1.98  |
|                   | 中國大陸            | 65.00  | 10.00             | 0.00          | 5.00       | 0.00  | 15.00 | 0.00  |
|                   | 港澳              | 80.00  | 0.00              | 0.00          | 0.00       | 0.00  | 0.00  | 0.00  |
|                   | 其他國籍            | 60.00  | 0.00              | 0.00          | 10.00      | 0.00  | 10.00 | 10.00 |
|                   |                 |        |                   |               |            |       |       |       |
| 調查遊憩<br>景點<br>#   | 南竿機場            | 53.70  | 0.93              | 2.78          | 17.59      | 1.85  | 8.33  | 1.85  |
|                   | 北竿機場            | 65.14  | 0.92              | 0.92          | 19.27      | 0.00  | 2.75  | 1.83  |
|                   | 福澳碼頭            | 52.91  | 0.58              | 4.65          | 14.53      | 1.16  | 9.30  | 2.33  |
|                   |                 |        |                   |               |            |       |       |       |

\* 表示經卡方檢定(Chi-square Test)，該人文變項達到統計上顯著差異( $\alpha=0.05$ )。

# 表示該人文變項組間期望值小於5的比例超過25%，因此，未做卡方檢定 (Chi-square Test)。

原始問卷第A4題

附表4-11-A4.1 選擇到馬祖國家風景區或目前所在這個景點旅遊的主要原因(續完)

|                   |                 | 學校、公司或參加的<br>團體安排 | 品嚐當地美食 | 遊憩設施  | 順道而來  | 總計   |        |
|-------------------|-----------------|-------------------|--------|-------|-------|------|--------|
|                   |                 | %                 | %      | %     | %     | 回答人數 | %      |
| 整體                |                 | 2.57              | 2.83   | 1.29  | 5.91  | 389  | 100.00 |
| 性別<br>#           | 男               | 3.26              | 2.33   | 2.33  | 8.84  | 215  | 100.00 |
|                   | 女               | 1.72              | 3.45   | 0.00  | 2.30  | 174  | 100.00 |
|                   |                 |                   |        |       |       |      |        |
| 年齡<br>#           | 12歲~19歲         | 0.00              | 0.00   | 0.00  | 0.00  | 10   | 100.00 |
|                   | 20歲~29歲         | 2.41              | 1.20   | 0.00  | 8.43  | 83   | 100.00 |
|                   | 30歲~39歲         | 1.02              | 6.12   | 2.04  | 6.12  | 98   | 100.00 |
|                   | 40歲~49歲         | 1.35              | 2.70   | 1.35  | 5.41  | 74   | 100.00 |
|                   | 50歲~59歲         | 2.78              | 2.78   | 1.39  | 6.94  | 72   | 100.00 |
|                   | 60歲~69歲         | 7.14              | 0.00   | 2.38  | 2.38  | 42   | 100.00 |
|                   | 70歲及以上          | 10.00             | 0.00   | 0.00  | 0.00  | 10   | 100.00 |
|                   |                 |                   |        |       |       |      |        |
| 教育程度<br>#         | 國(初)中及以下        | 5.41              | 0.00   | 0.00  | 0.00  | 37   | 100.00 |
|                   | 高中、職            | 2.78              | 2.78   | 2.78  | 4.17  | 72   | 100.00 |
|                   | 大專及以上           | 2.14              | 3.21   | 1.07  | 7.14  | 280  | 100.00 |
|                   |                 |                   |        |       |       |      |        |
| 工作別<br>#          | 專技主管人員          | 3.17              | 3.17   | 0.79  | 6.35  | 126  | 100.00 |
|                   | 技術員/事務人員        | 1.33              | 4.00   | 1.33  | 4.00  | 75   | 100.00 |
|                   | 服務工作人員          | 1.64              | 6.56   | 1.64  | 9.84  | 61   | 100.00 |
|                   | 農林漁牧及體力<br>工作者  | 0.00              | 0.00   | 0.00  | 5.56  | 18   | 100.00 |
|                   | 家管/退休/無業        | 4.94              | 0.00   | 2.47  | 2.47  | 81   | 100.00 |
|                   | 學生              | 0.00              | 0.00   | 0.00  | 10.71 | 28   | 100.00 |
|                   |                 |                   |        |       |       |      |        |
| 婚姻狀況<br>#         | 未婚              | 1.24              | 3.73   | 0.00  | 5.59  | 161  | 100.00 |
|                   | 已婚              | 3.51              | 2.19   | 2.19  | 6.14  | 228  | 100.00 |
|                   |                 |                   |        |       |       |      |        |
| 個人每月<br>平均所得<br># | 無經常性收入或<br>沒有收入 | 5.26              | 0.00   | 1.32  | 6.58  | 76   | 100.00 |
|                   | 未滿3萬元           | 1.72              | 0.00   | 0.00  | 6.90  | 58   | 100.00 |
|                   | 3萬元~未滿5萬        | 1.48              | 5.19   | 2.22  | 1.48  | 135  | 100.00 |
|                   | 5萬元~未滿10萬<br>元  | 2.91              | 3.88   | 0.97  | 9.71  | 103  | 100.00 |
|                   | 10萬元及以上         | 0.00              | 0.00   | 0.00  | 11.76 | 17   | 100.00 |
|                   |                 |                   |        |       |       |      |        |
| 居住地區<br>#         | 北部地區            | 2.44              | 2.85   | 0.81  | 7.32  | 246  | 100.00 |
|                   | 中部地區            | 5.08              | 1.69   | 1.69  | 1.69  | 59   | 100.00 |
|                   | 南部地區            | 0.00              | 5.88   | 1.96  | 3.92  | 51   | 100.00 |
|                   | 東部地區            | 50.00             | 0.00   | 0.00  | 0.00  | 2    | 100.00 |
|                   | 金馬地區            | 0.00              | 0.00   | 0.00  | 0.00  | 2    | 100.00 |
|                   | 國外地區            | 0.00              | 0.00   | 3.45  | 6.90  | 29   | 100.00 |
|                   |                 |                   |        |       |       |      |        |
| 國籍<br>#           | 本國              | 2.82              | 3.11   | 1.13  | 5.93  | 354  | 100.00 |
|                   | 中國大陸            | 0.00              | 0.00   | 0.00  | 5.00  | 20   | 100.00 |
|                   | 港澳              | 0.00              | 0.00   | 20.00 | 0.00  | 5    | 100.00 |
|                   | 其他國籍            | 0.00              | 0.00   | 0.00  | 10.00 | 10   | 100.00 |
|                   |                 |                   |        |       |       |      |        |
| 調查遊憩<br>景點<br>#   | 南竿機場            | 2.78              | 2.78   | 2.78  | 4.63  | 108  | 100.00 |
|                   | 北竿機場            | 2.75              | 0.92   | 0.92  | 4.59  | 109  | 100.00 |
|                   | 福澳碼頭            | 2.33              | 4.07   | 0.58  | 7.56  | 172  | 100.00 |
|                   |                 |                   |        |       |       |      |        |

\* 表示經卡方檢定(Chi-square Test)，該人文變項達到統計上顯著差異( $\alpha=0.05$ )。

# 表示該人文變項組間期望值小於5的比例超過25%，因此，未做卡方檢定 (Chi-square Test)。

原始問卷第A4題

附表4-11-A4.2 選擇到馬祖國家風景區或目前所在這個景點旅遊的次要原因

|                   |             | 景觀優美  | 行銷推廣活動<br>或節慶表演節目 | 距離遠近、假期長短 | 親朋好友推薦 | 交通便利  | 運動健身  | 文化巡禮  | 宗教活動 |
|-------------------|-------------|-------|-------------------|-----------|--------|-------|-------|-------|------|
|                   |             | %     | %                 | %         | %      | %     | %     | %     | %    |
| 整體                |             | 14.40 | 0.51              | 5.66      | 11.83  | 2.06  | 0.51  | 15.42 | 1.54 |
| 性別<br>#           | 男           | 17.21 | 0.47              | 5.58      | 9.77   | 2.79  | 0.47  | 14.42 | 1.86 |
|                   | 女           | 10.92 | 0.57              | 5.75      | 14.37  | 1.15  | 0.57  | 16.67 | 1.15 |
|                   |             |       |                   |           |        |       |       |       |      |
| 年齡<br>#           | 12歲~19歲     | 20.00 | 0.00              | 0.00      | 20.00  | 0.00  | 10.00 | 0.00  | 0.00 |
|                   | 20歲~29歲     | 14.46 | 0.00              | 9.64      | 10.84  | 1.20  | 0.00  | 19.28 | 2.41 |
|                   | 30歲~39歲     | 14.29 | 1.02              | 6.12      | 11.22  | 0.00  | 0.00  | 15.31 | 2.04 |
|                   | 40歲~49歲     | 13.51 | 0.00              | 4.05      | 13.51  | 0.00  | 1.35  | 12.16 | 1.35 |
|                   | 50歲~59歲     | 15.28 | 0.00              | 1.39      | 16.67  | 5.56  | 0.00  | 16.67 | 1.39 |
|                   | 60歲~69歲     | 14.29 | 2.38              | 9.52      | 2.38   | 4.76  | 0.00  | 14.29 | 0.00 |
|                   | 70歲及以上      | 10.00 | 0.00              | 0.00      | 10.00  | 10.00 | 0.00  | 20.00 | 0.00 |
|                   |             |       |                   |           |        |       |       |       |      |
| 教育程度<br>#         | 國(初)中及以下    | 10.81 | 0.00              | 2.70      | 18.92  | 2.70  | 2.70  | 16.22 | 2.70 |
|                   | 高中、職        | 15.28 | 0.00              | 6.94      | 9.72   | 5.56  | 0.00  | 6.94  | 1.39 |
|                   | 大專及以上       | 14.64 | 0.71              | 5.71      | 11.43  | 1.07  | 0.36  | 17.50 | 1.43 |
|                   |             |       |                   |           |        |       |       |       |      |
| 工作別<br>#          | 專技主管人員      | 12.70 | 0.79              | 7.14      | 14.29  | 2.38  | 0.79  | 15.87 | 0.00 |
|                   | 技術員/事務人員    | 20.00 | 0.00              | 5.33      | 10.67  | 1.33  | 0.00  | 13.33 | 2.67 |
|                   | 服務工作人員      | 14.75 | 0.00              | 4.92      | 9.84   | 0.00  | 0.00  | 16.39 | 0.00 |
|                   | 農林漁牧及體力工作者  | 5.56  | 0.00              | 0.00      | 5.56   | 5.56  | 0.00  | 16.67 | 5.56 |
|                   | 家管/退休/無業    | 13.58 | 1.23              | 3.70      | 12.35  | 2.47  | 0.00  | 17.28 | 2.47 |
|                   | 學生          | 14.29 | 0.00              | 10.71     | 10.71  | 3.57  | 3.57  | 10.71 | 3.57 |
|                   |             |       |                   |           |        |       |       |       |      |
| 婚姻狀況<br>#         | 未婚          | 15.53 | 0.62              | 8.07      | 11.18  | 0.62  | 0.62  | 18.01 | 1.86 |
|                   | 已婚          | 13.60 | 0.44              | 3.95      | 12.28  | 3.07  | 0.44  | 13.60 | 1.32 |
|                   |             |       |                   |           |        |       |       |       |      |
| 個人每月<br>平均所得<br># | 無經常性收入或沒有收入 | 14.47 | 0.00              | 2.63      | 11.84  | 3.95  | 1.32  | 17.11 | 0.00 |
|                   | 未滿3萬元       | 15.52 | 0.00              | 10.34     | 8.62   | 0.00  | 0.00  | 13.79 | 5.17 |
|                   | 3萬元~未滿5萬    | 14.81 | 0.74              | 7.41      | 8.15   | 1.48  | 0.00  | 13.33 | 0.74 |
|                   | 5萬元~未滿10萬元  | 13.59 | 0.97              | 3.88      | 17.48  | 2.91  | 0.97  | 18.45 | 1.94 |
|                   | 10萬元及以上     | 11.76 | 0.00              | 0.00      | 17.65  | 0.00  | 0.00  | 11.76 | 0.00 |
|                   |             |       |                   |           |        |       |       |       |      |
| 居住地區<br>#         | 北部地區        | 17.07 | 0.41              | 4.07      | 12.20  | 2.03  | 0.41  | 13.41 | 1.63 |
|                   | 中部地區        | 11.86 | 0.00              | 6.78      | 13.56  | 5.08  | 0.00  | 8.47  | 3.39 |
|                   | 南部地區        | 9.80  | 0.00              | 7.84      | 9.80   | 0.00  | 0.00  | 23.53 | 0.00 |
|                   | 東部地區        | 0.00  | 0.00              | 0.00      | 50.00  | 0.00  | 0.00  | 0.00  | 0.00 |
|                   | 金馬地區        | 0.00  | 0.00              | 0.00      | 0.00   | 0.00  | 0.00  | 50.00 | 0.00 |
|                   | 國外地區        | 6.90  | 3.45              | 13.79     | 6.90   | 0.00  | 3.45  | 31.03 | 0.00 |
|                   |             |       |                   |           |        |       |       |       |      |
| 國籍<br>#           | 本國          | 15.25 | 0.28              | 4.80      | 12.15  | 2.26  | 0.28  | 14.12 | 1.69 |
|                   | 中國大陸        | 10.00 | 0.00              | 15.00     | 10.00  | 0.00  | 5.00  | 25.00 | 0.00 |
|                   | 港澳          | 0.00  | 0.00              | 40.00     | 20.00  | 0.00  | 0.00  | 20.00 | 0.00 |
|                   | 其他國籍        | 0.00  | 10.00             | 0.00      | 0.00   | 0.00  | 0.00  | 40.00 | 0.00 |
|                   |             |       |                   |           |        |       |       |       |      |
| 調查遊憩<br>景點<br>#   | 南竿機場        | 14.81 | 0.00              | 7.41      | 12.04  | 1.85  | 0.00  | 12.04 | 0.93 |
|                   | 北竿機場        | 13.76 | 0.92              | 4.59      | 11.01  | 2.75  | 0.92  | 22.02 | 1.83 |
|                   | 福澳碼頭        | 14.53 | 0.58              | 5.23      | 12.21  | 1.74  | 0.58  | 13.37 | 1.74 |
|                   |             |       |                   |           |        |       |       |       |      |

\* 表示經卡方檢定(Chi-square Test)，該人文變項達到統計上顯著差異( $\alpha=0.05$ )。

# 表示該人文變項組間期望值小於5的比例超過25%，因此，未做卡方檢定 (Chi-square Test)。

原始問卷第A4題

附表4-11-A4.2 選擇到馬祖國家風景區或目前所在這個景點旅遊的次要原因(續完)

|                 |             | 學校、公司或參加的團體安排 | 品嚐當地美食 | 遊憩設施 | 順道而來 | 沒有其他原因 | 總計   |        |
|-----------------|-------------|---------------|--------|------|------|--------|------|--------|
|                 |             | %             | %      | %    | %    | %      | 回答人數 | %      |
| 整體              |             | 1.29          | 12.60  | 2.31 | 2.83 | 29.05  | 389  | 100.00 |
| 性別<br>#         | 男           | 0.93          | 10.23  | 2.79 | 2.79 | 30.70  | 215  | 100.00 |
|                 | 女           | 1.72          | 15.52  | 1.72 | 2.87 | 27.01  | 174  | 100.00 |
|                 |             |               |        |      |      |        |      |        |
| 年齡<br>#         | 12歲~19歲     | 0.00          | 30.00  | 0.00 | 0.00 | 20.00  | 10   | 100.00 |
|                 | 20歲~29歲     | 0.00          | 19.28  | 4.82 | 2.41 | 15.66  | 83   | 100.00 |
|                 | 30歲~39歲     | 2.04          | 9.18   | 3.06 | 3.06 | 32.65  | 98   | 100.00 |
|                 | 40歲~49歲     | 2.70          | 22.97  | 0.00 | 4.05 | 24.32  | 74   | 100.00 |
|                 | 50歲~59歲     | 0.00          | 5.56   | 2.78 | 4.17 | 30.56  | 72   | 100.00 |
|                 | 60歲~69歲     | 2.38          | 0.00   | 0.00 | 0.00 | 50.00  | 42   | 100.00 |
|                 | 70歲及以上      | 0.00          | 0.00   | 0.00 | 0.00 | 50.00  | 10   | 100.00 |
|                 |             |               |        |      |      |        |      |        |
| 教育程度<br>#       | 國(初)中及以下    | 2.70          | 2.70   | 0.00 | 2.70 | 35.14  | 37   | 100.00 |
|                 | 高中、職        | 0.00          | 12.50  | 0.00 | 6.94 | 34.72  | 72   | 100.00 |
|                 | 大專及以上       | 1.43          | 13.93  | 3.21 | 1.79 | 26.79  | 280  | 100.00 |
|                 |             |               |        |      |      |        |      |        |
| 工作別<br>#        | 專技主管人員      | 0.79          | 11.90  | 3.97 | 2.38 | 26.98  | 126  | 100.00 |
|                 | 技術員/事務人員    | 2.67          | 14.67  | 1.33 | 2.67 | 25.33  | 75   | 100.00 |
|                 | 服務工作人員      | 1.64          | 16.39  | 1.64 | 4.92 | 29.51  | 61   | 100.00 |
|                 | 農林漁牧及體力工作者  | 0.00          | 11.11  | 0.00 | 0.00 | 50.00  | 18   | 100.00 |
|                 | 家管/退休/無業    | 1.23          | 6.17   | 0.00 | 3.70 | 35.80  | 81   | 100.00 |
|                 | 學生          | 0.00          | 21.43  | 7.14 | 0.00 | 14.29  | 28   | 100.00 |
|                 |             |               |        |      |      |        |      |        |
| 婚姻狀況<br>#       | 未婚          | 0.62          | 15.53  | 4.35 | 3.73 | 19.25  | 161  | 100.00 |
|                 | 已婚          | 1.75          | 10.53  | 0.88 | 2.19 | 35.96  | 228  | 100.00 |
|                 |             |               |        |      |      |        |      |        |
| 個人每月平均所得<br>#   | 無經常性收入或沒有收入 | 1.32          | 11.84  | 1.32 | 2.63 | 31.58  | 76   | 100.00 |
|                 | 未滿3萬元       | 0.00          | 12.07  | 5.17 | 1.72 | 27.59  | 58   | 100.00 |
|                 | 3萬元~未滿5萬    | 2.96          | 14.07  | 2.22 | 3.70 | 30.37  | 135  | 100.00 |
|                 | 5萬元~未滿10萬元  | 0.00          | 11.65  | 1.94 | 2.91 | 23.30  | 103  | 100.00 |
|                 | 10萬元及以上     | 0.00          | 11.76  | 0.00 | 0.00 | 47.06  | 17   | 100.00 |
|                 |             |               |        |      |      |        |      |        |
| 居住地區<br>#       | 北部地區        | 0.41          | 15.04  | 2.03 | 4.07 | 27.24  | 246  | 100.00 |
|                 | 中部地區        | 3.39          | 11.86  | 1.69 | 1.69 | 32.20  | 59   | 100.00 |
|                 | 南部地區        | 3.92          | 7.84   | 5.88 | 0.00 | 31.37  | 51   | 100.00 |
|                 | 東部地區        | 0.00          | 0.00   | 0.00 | 0.00 | 50.00  | 2    | 100.00 |
|                 | 金馬地區        | 0.00          | 0.00   | 0.00 | 0.00 | 50.00  | 2    | 100.00 |
|                 | 國外地區        | 0.00          | 3.45   | 0.00 | 0.00 | 31.03  | 29   | 100.00 |
|                 |             |               |        |      |      |        |      |        |
| 國籍<br>#         | 本國          | 1.41          | 12.99  | 2.54 | 2.82 | 29.38  | 354  | 100.00 |
|                 | 中國大陸        | 0.00          | 5.00   | 0.00 | 5.00 | 25.00  | 20   | 100.00 |
|                 | 港澳          | 0.00          | 0.00   | 0.00 | 0.00 | 20.00  | 5    | 100.00 |
|                 | 其他國籍        | 0.00          | 20.00  | 0.00 | 0.00 | 30.00  | 10   | 100.00 |
|                 |             |               |        |      |      |        |      |        |
| 調查遊憩<br>景點<br># | 南竿機場        | 3.70          | 7.41   | 0.93 | 5.56 | 33.33  | 108  | 100.00 |
|                 | 北竿機場        | 0.92          | 11.93  | 3.67 | 2.75 | 22.94  | 109  | 100.00 |
|                 | 福澳碼頭        | 0.00          | 16.28  | 2.33 | 1.16 | 30.23  | 172  | 100.00 |
|                 |             |               |        |      |      |        |      |        |

\* 表示經卡方檢定(Chi-square Test)，該人文變項達到統計上顯著差異( $\alpha=0.05$ )。

# 表示該人文變項組間期望值小於5的比例超過25%，因此，未做卡方檢定 (Chi-square Test)。

原始問卷第A4題

附表4-11-A4.3 選擇到馬祖國家風景

|                   |                 | 景觀優美  | 行銷推廣活動或<br>節慶表演節目 | 距離遠近、假期<br>長短 | 親朋好友推薦 | 交通便利  | 運動健身 | 文化巡禮  |
|-------------------|-----------------|-------|-------------------|---------------|--------|-------|------|-------|
|                   |                 | %     | %                 | %             | %      | %     | %    | %     |
| 整體                |                 | 4.63  | 1.03              | 2.57          | 3.60   | 1.80  | 1.03 | 7.71  |
| 性別<br>#           | 男               | 3.72  | 0.93              | 2.33          | 2.33   | 2.33  | 0.93 | 5.58  |
|                   | 女               | 5.75  | 1.15              | 2.87          | 5.17   | 1.15  | 1.15 | 10.34 |
|                   |                 |       |                   |               |        |       |      |       |
| 年齡<br>#           | 12歲~19歲         | 10.00 | 0.00              | 0.00          | 10.00  | 0.00  | 0.00 | 20.00 |
|                   | 20歲~29歲         | 7.23  | 0.00              | 8.43          | 4.82   | 3.61  | 1.20 | 10.84 |
|                   | 30歲~39歲         | 5.10  | 2.04              | 1.02          | 4.08   | 0.00  | 0.00 | 8.16  |
|                   | 40歲~49歲         | 4.05  | 2.70              | 1.35          | 2.70   | 1.35  | 1.35 | 8.11  |
|                   | 50歲~59歲         | 1.39  | 0.00              | 1.39          | 2.78   | 1.39  | 1.39 | 4.17  |
|                   | 60歲~69歲         | 4.76  | 0.00              | 0.00          | 2.38   | 4.76  | 2.38 | 4.76  |
|                   | 70歲及以上          | 0.00  | 0.00              | 0.00          | 0.00   | 0.00  | 0.00 | 0.00  |
|                   |                 |       |                   |               |        |       |      |       |
| 教育程度<br>#         | 國(初)中及以下        | 5.41  | 0.00              | 0.00          | 5.41   | 0.00  | 0.00 | 2.70  |
|                   | 高中、職            | 1.39  | 0.00              | 1.39          | 1.39   | 5.56  | 1.39 | 4.17  |
|                   | 大專及以上           | 5.36  | 1.43              | 3.21          | 3.93   | 1.07  | 1.07 | 9.29  |
|                   |                 |       |                   |               |        |       |      |       |
| 工作別<br>#          | 專技主管人員          | 3.97  | 2.38              | 3.17          | 3.17   | 3.17  | 0.79 | 11.11 |
|                   | 技術員/事務人員        | 4.00  | 0.00              | 2.67          | 1.33   | 0.00  | 1.33 | 6.67  |
|                   | 服務工作人員          | 4.92  | 1.64              | 3.28          | 1.64   | 3.28  | 0.00 | 6.56  |
|                   | 農林漁牧及體力<br>工作者  | 0.00  | 0.00              | 5.56          | 0.00   | 0.00  | 0.00 | 5.56  |
|                   | 家管/退休/無業        | 6.17  | 0.00              | 0.00          | 6.17   | 1.23  | 1.23 | 1.23  |
|                   | 學生              | 7.14  | 0.00              | 3.57          | 10.71  | 0.00  | 3.57 | 17.86 |
|                   |                 |       |                   |               |        |       |      |       |
| 婚姻狀況<br>#         | 未婚              | 4.97  | 1.24              | 4.97          | 4.97   | 2.48  | 0.62 | 11.80 |
|                   | 已婚              | 4.39  | 0.88              | 0.88          | 2.63   | 1.32  | 1.32 | 4.82  |
|                   |                 |       |                   |               |        |       |      |       |
| 個人每月<br>平均所得<br># | 無經常性收入或<br>沒有收入 | 6.58  | 0.00              | 1.32          | 6.58   | 1.32  | 0.00 | 6.58  |
|                   | 未滿3萬元           | 1.72  | 0.00              | 5.17          | 3.45   | 0.00  | 1.72 | 6.90  |
|                   | 3萬元~未滿5萬        | 6.67  | 0.00              | 2.96          | 2.96   | 1.48  | 0.00 | 8.89  |
|                   | 5萬元~未滿10萬<br>元  | 1.94  | 3.88              | 1.94          | 2.91   | 2.91  | 2.91 | 7.77  |
|                   | 10萬元及以上         | 5.88  | 0.00              | 0.00          | 0.00   | 5.88  | 0.00 | 5.88  |
|                   |                 |       |                   |               |        |       |      |       |
| 居住地區<br>#         | 北部地區            | 5.28  | 0.81              | 3.25          | 3.66   | 1.63  | 1.22 | 7.72  |
|                   | 中部地區            | 1.69  | 1.69              | 3.39          | 3.39   | 1.69  | 0.00 | 11.86 |
|                   | 南部地區            | 5.88  | 1.96              | 0.00          | 3.92   | 1.96  | 1.96 | 3.92  |
|                   | 東部地區            | 0.00  | 0.00              | 0.00          | 0.00   | 0.00  | 0.00 | 50.00 |
|                   | 金馬地區            | 0.00  | 0.00              | 0.00          | 50.00  | 0.00  | 0.00 | 0.00  |
|                   | 國外地區            | 3.45  | 0.00              | 0.00          | 0.00   | 3.45  | 0.00 | 3.45  |
|                   |                 |       |                   |               |        |       |      |       |
| 國籍<br>#           | 本國              | 4.80  | 1.13              | 2.82          | 3.95   | 1.69  | 1.13 | 7.91  |
|                   | 中國大陸            | 0.00  | 0.00              | 0.00          | 0.00   | 0.00  | 0.00 | 0.00  |
|                   | 港澳              | 0.00  | 0.00              | 0.00          | 0.00   | 20.00 | 0.00 | 20.00 |
|                   | 其他國籍            | 10.00 | 0.00              | 0.00          | 0.00   | 0.00  | 0.00 | 10.00 |
|                   |                 |       |                   |               |        |       |      |       |
| 調查遊憩<br>景點<br>#   | 南竿機場            | 2.78  | 1.85              | 0.93          | 3.70   | 0.93  | 0.00 | 4.63  |
|                   | 北竿機場            | 5.50  | 0.00              | 3.67          | 5.50   | 2.75  | 2.75 | 11.01 |
|                   | 福澳碼頭            | 5.23  | 1.16              | 2.91          | 2.33   | 1.74  | 0.58 | 7.56  |
|                   |                 |       |                   |               |        |       |      |       |

\* 表示經卡方檢定(Chi-square Test)，該人文變項達到統計上顯著差異( $\alpha=0.05$ )。

# 表示該人文變項組間期望值小於5的比例超過25%，因此，未做卡方檢定 (Chi-square Test)。

原始問卷第A4題



景區或目前所在這個景點旅遊的再次要原因

|                   |                 | 學校、公司或<br>參加的團體安<br>排 | 配合國民旅遊<br>卡措施 | 品嚐當地美<br>食 | 遊憩設施 | 順道而來  | 沒有其他原<br>因 | 總計   |        |
|-------------------|-----------------|-----------------------|---------------|------------|------|-------|------------|------|--------|
|                   |                 | %                     | %             | %          | %    | %     | %          | 回答人數 | %      |
| 整體                |                 | 1.03                  | 0.26          | 10.28      | 4.11 | 2.57  | 59.38      | 389  | 100.00 |
| 性別<br>#           | 男               | 1.40                  | 0.00          | 10.70      | 4.19 | 2.79  | 62.79      | 215  | 100.00 |
|                   | 女               | 0.57                  | 0.57          | 9.77       | 4.02 | 2.30  | 55.17      | 174  | 100.00 |
|                   |                 |                       |               |            |      |       |            |      |        |
| 年齡<br>#           | 12歲~19歲         | 0.00                  | 0.00          | 0.00       | 0.00 | 10.00 | 50.00      | 10   | 100.00 |
|                   | 20歲~29歲         | 1.20                  | 1.20          | 15.66      | 3.61 | 4.82  | 37.35      | 83   | 100.00 |
|                   | 30歲~39歲         | 1.02                  | 0.00          | 14.29      | 2.04 | 3.06  | 59.18      | 98   | 100.00 |
|                   | 40歲~49歲         | 0.00                  | 0.00          | 5.41       | 8.11 | 1.35  | 63.51      | 74   | 100.00 |
|                   | 50歲~59歲         | 2.78                  | 0.00          | 6.94       | 5.56 | 1.39  | 70.83      | 72   | 100.00 |
|                   | 60歲~69歲         | 0.00                  | 0.00          | 7.14       | 2.38 | 0.00  | 71.43      | 42   | 100.00 |
|                   | 70歲及以上          | 0.00                  | 0.00          | 10.00      | 0.00 | 0.00  | 90.00      | 10   | 100.00 |
|                   |                 |                       |               |            |      |       |            |      |        |
| 教育程度<br>#         | 國(初)中及以下        | 0.00                  | 0.00          | 10.81      | 8.11 | 0.00  | 67.57      | 37   | 100.00 |
|                   | 高中、職            | 0.00                  | 0.00          | 9.72       | 1.39 | 2.78  | 70.83      | 72   | 100.00 |
|                   | 大專及以上           | 1.43                  | 0.36          | 10.36      | 4.29 | 2.86  | 55.36      | 280  | 100.00 |
|                   |                 |                       |               |            |      |       |            |      |        |
| 工作別<br>#          | 專技主管人員          | 0.79                  | 0.00          | 10.32      | 5.56 | 1.59  | 53.97      | 126  | 100.00 |
|                   | 技術員/事務人員        | 0.00                  | 0.00          | 13.33      | 4.00 | 2.67  | 64.00      | 75   | 100.00 |
|                   | 服務工作人員          | 0.00                  | 0.00          | 4.92       | 4.92 | 0.00  | 68.85      | 61   | 100.00 |
|                   | 農林漁牧及體力<br>工作者  | 0.00                  | 0.00          | 22.22      | 0.00 | 5.56  | 61.11      | 18   | 100.00 |
|                   | 家管/退休/無業        | 2.47                  | 0.00          | 9.88       | 3.70 | 2.47  | 65.43      | 81   | 100.00 |
|                   | 學生              | 3.57                  | 3.57          | 7.14       | 0.00 | 10.71 | 32.14      | 28   | 100.00 |
|                   |                 |                       |               |            |      |       |            |      |        |
| 婚姻狀況<br>#         | 未婚              | 0.62                  | 0.62          | 14.29      | 3.11 | 3.73  | 46.58      | 161  | 100.00 |
|                   | 已婚              | 1.32                  | 0.00          | 7.46       | 4.82 | 1.75  | 68.42      | 228  | 100.00 |
|                   |                 |                       |               |            |      |       |            |      |        |
| 個人每月<br>平均所得<br># | 無經常性收入或<br>沒有收入 | 3.95                  | 1.32          | 11.84      | 2.63 | 2.63  | 55.26      | 76   | 100.00 |
|                   | 未滿3萬元           | 0.00                  | 0.00          | 10.34      | 1.72 | 6.90  | 62.07      | 58   | 100.00 |
|                   | 3萬元～未滿5萬        | 0.00                  | 0.00          | 8.89       | 8.15 | 1.48  | 58.52      | 135  | 100.00 |
|                   | 5萬元～未滿10萬<br>元  | 0.97                  | 0.00          | 12.62      | 1.94 | 0.97  | 59.22      | 103  | 100.00 |
|                   | 10萬元及以上         | 0.00                  | 0.00          | 0.00       | 0.00 | 5.88  | 76.47      | 17   | 100.00 |
|                   |                 |                       |               |            |      |       |            |      |        |
| 居住地區<br>#         | 北部地區            | 1.22                  | 0.41          | 8.13       | 4.47 | 2.44  | 59.76      | 246  | 100.00 |
|                   | 中部地區            | 1.69                  | 0.00          | 11.86      | 3.39 | 3.39  | 55.93      | 59   | 100.00 |
|                   | 南部地區            | 0.00                  | 0.00          | 17.65      | 3.92 | 1.96  | 56.86      | 51   | 100.00 |
|                   | 東部地區            | 0.00                  | 0.00          | 0.00       | 0.00 | 0.00  | 50.00      | 2    | 100.00 |
|                   | 金馬地區            | 0.00                  | 0.00          | 0.00       | 0.00 | 0.00  | 50.00      | 2    | 100.00 |
|                   | 國外地區            | 0.00                  | 0.00          | 13.79      | 3.45 | 3.45  | 68.97      | 29   | 100.00 |
|                   |                 |                       |               |            |      |       |            |      |        |
| 國籍<br>#           | 本國              | 1.13                  | 0.28          | 9.89       | 4.24 | 2.26  | 58.76      | 354  | 100.00 |
|                   | 中國大陸            | 0.00                  | 0.00          | 10.00      | 5.00 | 5.00  | 80.00      | 20   | 100.00 |
|                   | 港澳              | 0.00                  | 0.00          | 0.00       | 0.00 | 0.00  | 60.00      | 5    | 100.00 |
|                   | 其他國籍            | 0.00                  | 0.00          | 30.00      | 0.00 | 10.00 | 40.00      | 10   | 100.00 |
|                   |                 |                       |               |            |      |       |            |      |        |
| 調查遊憩<br>景點<br>#   | 南竿機場            | 0.00                  | 0.00          | 10.19      | 4.63 | 0.93  | 69.44      | 108  | 100.00 |
|                   | 北竿機場            | 0.92                  | 0.00          | 11.01      | 5.50 | 1.83  | 49.54      | 109  | 100.00 |
|                   | 福澳碼頭            | 1.74                  | 0.58          | 9.88       | 2.91 | 4.07  | 59.30      | 172  | 100.00 |
|                   |                 |                       |               |            |      |       |            |      |        |

附表4-11-A4 選擇到馬祖國家風景區旅遊的原因(最多可選3項)

|              |                 | 景觀優美   | 行銷推廣活動<br>或節慶表演節目 | 距離遠近、假期長短 | 親朋好友推薦 | 交通便利  | 運動健身  | 文化巡禮  | 宗教活動  |
|--------------|-----------------|--------|-------------------|-----------|--------|-------|-------|-------|-------|
|              |                 | %      | %                 | %         | %      | %     | %     | %     | %     |
| 整體           |                 | 75.58  | 2.31              | 11.31     | 32.13  | 3.86  | 2.57  | 30.33 | 3.60  |
| 性別           | 男               | 74.42  | 2.33              | 12.09     | 24.65  | 5.12  | 3.26  | 29.77 | 2.33  |
|              | 女               | 77.01  | 2.30              | 10.34     | 41.38  | 2.30  | 1.72  | 31.03 | 5.17  |
|              |                 |        |                   |           |        |       |       |       |       |
| 年齡           | 12歲~19歲         | 80.00  | 0.00              | 0.00      | 60.00  | 0.00  | 20.00 | 20.00 | 10.00 |
|              | 20歲~29歲         | 80.72  | 0.00              | 22.89     | 32.53  | 4.82  | 1.20  | 36.14 | 3.61  |
|              | 30歲~39歲         | 76.53  | 4.08              | 11.22     | 32.65  | 0.00  | 1.02  | 25.51 | 4.08  |
|              | 40歲~49歲         | 75.68  | 4.05              | 8.11      | 28.38  | 1.35  | 4.05  | 31.08 | 4.05  |
|              | 50歲~59歲         | 72.22  | 0.00              | 5.56      | 38.89  | 6.94  | 1.39  | 27.78 | 2.78  |
|              | 60歲~69歲         | 71.43  | 4.76              | 9.52      | 16.67  | 9.52  | 4.76  | 35.71 | 2.38  |
|              | 70歲及以上          | 60.00  | 0.00              | 0.00      | 40.00  | 10.00 | 0.00  | 30.00 | 0.00  |
|              |                 |        |                   |           |        |       |       |       |       |
| 教育程度         | 國(初)中及以下        | 67.57  | 0.00              | 2.70      | 48.65  | 2.70  | 5.41  | 29.73 | 8.11  |
|              | 高中、職            | 66.67  | 2.78              | 11.11     | 29.17  | 11.11 | 1.39  | 20.83 | 5.56  |
|              | 大專及以上           | 78.93  | 2.50              | 12.50     | 30.71  | 2.14  | 2.50  | 32.86 | 2.50  |
|              |                 |        |                   |           |        |       |       |       |       |
| 工作別          | 專技主管人員          | 81.75  | 3.97              | 12.70     | 30.16  | 5.56  | 1.59  | 31.75 | 0.79  |
|              | 技術員/事務人員        | 69.33  | 0.00              | 14.67     | 32.00  | 1.33  | 4.00  | 33.33 | 4.00  |
|              | 服務工作人員          | 73.77  | 3.28              | 9.84      | 24.59  | 3.28  | 1.64  | 27.87 | 3.28  |
|              | 農林漁牧及體力工作者      | 72.22  | 0.00              | 16.67     | 16.67  | 5.56  | 0.00  | 27.78 | 5.56  |
|              | 家管/退休/無業        | 74.07  | 2.47              | 4.94      | 40.74  | 3.70  | 1.23  | 25.93 | 6.17  |
|              | 學生              | 75.00  | 0.00              | 14.29     | 42.86  | 3.57  | 10.71 | 35.71 | 7.14  |
|              |                 |        |                   |           |        |       |       |       |       |
| 婚姻狀況         | 未婚              | 81.99  | 2.48              | 17.39     | 32.30  | 3.11  | 2.48  | 34.16 | 3.11  |
|              | 已婚              | 71.05  | 2.19              | 7.02      | 32.02  | 4.39  | 2.63  | 27.63 | 3.95  |
|              |                 |        |                   |           |        |       |       |       |       |
| 個人每月<br>平均所得 | 無經常性收入或<br>沒有收入 | 73.68  | 0.00              | 5.26      | 42.11  | 5.26  | 2.63  | 28.95 | 2.63  |
|              | 未滿3萬元           | 70.69  | 3.45              | 20.69     | 29.31  | 0.00  | 1.72  | 31.03 | 6.90  |
|              | 3萬元～未滿5萬        | 80.74  | 1.48              | 14.07     | 28.89  | 2.96  | 1.48  | 27.41 | 2.22  |
|              | 5萬元～未滿10萬元      | 71.84  | 4.85              | 8.74      | 31.07  | 5.83  | 4.85  | 35.92 | 3.88  |
|              | 10萬元及以上         | 82.35  | 0.00              | 0.00      | 29.41  | 5.88  | 0.00  | 23.53 | 5.88  |
|              |                 |        |                   |           |        |       |       |       |       |
| 居住地區         | 北部地區            | 74.80  | 1.63              | 10.98     | 36.18  | 3.66  | 3.25  | 26.83 | 4.07  |
|              | 中部地區            | 74.58  | 1.69              | 13.56     | 37.29  | 6.78  | 0.00  | 25.42 | 3.39  |
|              | 南部地區            | 86.27  | 1.96              | 7.84      | 15.69  | 1.96  | 1.96  | 41.18 | 1.96  |
|              | 東部地區            | 0.00   | 0.00              | 50.00     | 50.00  | 0.00  | 0.00  | 50.00 | 0.00  |
|              | 金馬地區            | 100.00 | 0.00              | 0.00      | 50.00  | 0.00  | 0.00  | 50.00 | 0.00  |
|              | 國外地區            | 68.97  | 10.34             | 13.79     | 13.79  | 3.45  | 3.45  | 48.28 | 3.45  |
|              |                 |        |                   |           |        |       |       |       |       |
| 國籍           | 本國              | 75.71  | 1.69              | 11.02     | 33.90  | 3.95  | 2.54  | 28.81 | 3.67  |
|              | 中國大陸            | 75.00  | 10.00             | 15.00     | 15.00  | 0.00  | 5.00  | 40.00 | 0.00  |
|              | 港澳              | 80.00  | 0.00              | 40.00     | 20.00  | 20.00 | 0.00  | 40.00 | 0.00  |
|              | 其他國籍            | 70.00  | 10.00             | 0.00      | 10.00  | 0.00  | 0.00  | 60.00 | 10.00 |
|              |                 |        |                   |           |        |       |       |       |       |
| 調查遊憩<br>景點   | 南竿機場            | 71.30  | 2.78              | 11.11     | 33.33  | 2.78  | 1.85  | 25.00 | 2.78  |
|              | 北竿機場            | 84.40  | 1.83              | 9.17      | 35.78  | 5.50  | 3.67  | 35.78 | 3.67  |
|              | 福澳碼頭            | 72.67  | 2.33              | 12.79     | 29.07  | 3.49  | 2.33  | 30.23 | 4.07  |
|              |                 |        |                   |           |        |       |       |       |       |

\* 表示經卡方檢定(Chi-square Test)，該人文變項達到統計上顯著差異( $\alpha=0.05$ )。

# 表示該人文變項組間期望值小於5的比例超過25%，因此，未做卡方檢定 (Chi-square Test)。

原始問卷第A4題

註：本表為複選，最多可選3項，因此百分比加總超過100%

附表4-11-A4 選擇到馬祖國家風景區旅遊的原因(最多可選3項)(續完)

|          |             | 學校、公司或參加的團體安排 | 配合國民旅遊卡措施 | 品嚐當地美食 | 遊憩設施  | 順道而來  | 總計   |
|----------|-------------|---------------|-----------|--------|-------|-------|------|
|          |             | %             | %         | %      | %     | %     | 回答人數 |
| 整體       |             | 4.88          | 0.26      | 25.71  | 7.71  | 11.31 | 389  |
| 性別       | 男           | 5.58          | 0.00      | 23.26  | 9.30  | 14.42 | 215  |
|          | 女           | 4.02          | 0.57      | 28.74  | 5.75  | 7.47  | 174  |
|          |             |               |           |        |       |       |      |
| 年齡       | 12歲~19歲     | 0.00          | 0.00      | 30.00  | 0.00  | 10.00 | 10   |
|          | 20歲~29歲     | 3.61          | 1.20      | 36.14  | 8.43  | 15.66 | 83   |
|          | 30歲~39歲     | 4.08          | 0.00      | 29.59  | 7.14  | 12.24 | 98   |
|          | 40歲~49歲     | 4.05          | 0.00      | 31.08  | 9.46  | 10.81 | 74   |
|          | 50歲~59歲     | 5.56          | 0.00      | 15.28  | 9.72  | 12.50 | 72   |
|          | 60歲~69歲     | 9.52          | 0.00      | 7.14   | 4.76  | 2.38  | 42   |
|          | 70歲及以上      | 10.00         | 0.00      | 10.00  | 0.00  | 0.00  | 10   |
|          |             |               |           |        |       |       |      |
| 教育程度     | 國(初)中及以下    | 8.11          | 0.00      | 13.51  | 8.11  | 2.70  | 37   |
|          | 高中、職        | 2.78          | 0.00      | 25.00  | 4.17  | 13.89 | 72   |
|          | 大專及以上       | 5.00          | 0.36      | 27.50  | 8.57  | 11.79 | 280  |
|          |             |               |           |        |       |       |      |
| 工作別      | 專技主管人員      | 4.76          | 0.00      | 25.40  | 10.32 | 10.32 | 126  |
|          | 技術員/事務人員    | 4.00          | 0.00      | 32.00  | 6.67  | 9.33  | 75   |
|          | 服務工作人員      | 3.28          | 0.00      | 27.87  | 8.20  | 14.75 | 61   |
|          | 農林漁牧及體力工作者  | 0.00          | 0.00      | 33.33  | 0.00  | 11.11 | 18   |
|          | 家管/退休/無業    | 8.64          | 0.00      | 16.05  | 6.17  | 8.64  | 81   |
|          | 學生          | 3.57          | 3.57      | 28.57  | 7.14  | 21.43 | 28   |
|          |             |               |           |        |       |       |      |
| 婚姻狀況     | 未婚          | 2.48          | 0.62      | 33.54  | 7.45  | 13.04 | 161  |
|          | 已婚          | 6.58          | 0.00      | 20.18  | 7.89  | 10.09 | 228  |
|          |             |               |           |        |       |       |      |
| 個人每月平均所得 | 無經常性收入或沒有收入 | 10.53         | 1.32      | 23.68  | 5.26  | 11.84 | 76   |
|          | 未滿3萬元       | 1.72          | 0.00      | 22.41  | 6.90  | 15.52 | 58   |
|          | 3萬元~未滿5萬元   | 4.44          | 0.00      | 28.15  | 12.59 | 6.67  | 135  |
|          | 5萬元~未滿10萬元  | 3.88          | 0.00      | 28.16  | 4.85  | 13.59 | 103  |
|          | 10萬元及以上     | 0.00          | 0.00      | 11.76  | 0.00  | 17.65 | 17   |
|          |             |               |           |        |       |       |      |
| 居住地區     | 北部地區        | 4.07          | 0.41      | 26.02  | 7.32  | 13.82 | 246  |
|          | 中部地區        | 10.17         | 0.00      | 25.42  | 6.78  | 6.78  | 59   |
|          | 南部地區        | 3.92          | 0.00      | 31.37  | 11.76 | 5.88  | 51   |
|          | 東部地區        | 50.00         | 0.00      | 0.00   | 0.00  | 0.00  | 2    |
|          | 金馬地區        | 0.00          | 0.00      | 0.00   | 0.00  | 0.00  | 2    |
|          | 國外地區        | 0.00          | 0.00      | 17.24  | 6.90  | 10.34 | 29   |
|          |             |               |           |        |       |       |      |
| 國籍       | 本國          | 5.37          | 0.28      | 25.99  | 7.91  | 11.02 | 354  |
|          | 中國大陸        | 0.00          | 0.00      | 15.00  | 5.00  | 15.00 | 20   |
|          | 港澳          | 0.00          | 0.00      | 0.00   | 20.00 | 0.00  | 5    |
|          | 其他國籍        | 0.00          | 0.00      | 50.00  | 0.00  | 20.00 | 10   |
|          |             |               |           |        |       |       |      |
| 調查遊憩景點   | 南竿機場        | 6.48          | 0.00      | 20.37  | 8.33  | 11.11 | 108  |
|          | 北竿機場        | 4.59          | 0.00      | 23.85  | 10.09 | 9.17  | 109  |
|          | 福澳碼頭        | 4.07          | 0.58      | 30.23  | 5.81  | 12.79 | 172  |
|          |             |               |           |        |       |       |      |

\* 表示經卡方檢定(Chi-square Test)，該人文變項達到統計上顯著差異( $\alpha=0.05$ )。

# 表示該人文變項組間期望值小於5的比例超過25%，因此，未做卡方檢定 (Chi-square Test)。

原始問卷第A4題

註：本表為複選，最多可選3項，因此百分比加總超過100%

附表4-11-A5 馬祖國家風景區旅遊的同伴(可複選)

|          |             | 沒有同伴  | 家人     | 朋友、同事 | 同學    | 總計   |
|----------|-------------|-------|--------|-------|-------|------|
|          |             | %     | %      | %     | %     | 回答人數 |
| 整體       |             | 15.17 | 49.61  | 47.30 | 4.11  | 389  |
| 性別       | 男           | 18.60 | 49.30  | 43.26 | 4.65  | 215  |
|          | 女           | 10.92 | 50.00  | 52.30 | 3.45  | 174  |
|          | *           |       |        |       |       |      |
| 年齡       | 12歲~19歲     | 20.00 | 60.00  | 40.00 | 0.00  | 10   |
|          | 20歲~29歲     | 22.89 | 37.35  | 39.76 | 7.23  | 83   |
|          | 30歲~39歲     | 21.43 | 39.80  | 46.94 | 3.06  | 98   |
|          | 40歲~49歲     | 13.51 | 56.76  | 33.78 | 4.05  | 74   |
|          | 50歲~59歲     | 8.33  | 59.72  | 54.17 | 4.17  | 72   |
|          | 60歲~69歲     | 2.38  | 61.90  | 76.19 | 0.00  | 42   |
|          | 70歲及以上      | 0.00  | 60.00  | 50.00 | 10.00 | 10   |
|          | * * * *     |       |        |       |       |      |
| 教育程度     | 國(初)中及以下    | 5.41  | 64.86  | 56.76 | 2.70  | 37   |
|          | 高中、職        | 9.72  | 61.11  | 48.61 | 4.17  | 72   |
|          | 大專及以上       | 17.86 | 44.64  | 45.71 | 4.29  | 280  |
|          | * *         |       |        |       |       |      |
| 工作別      | 專技主管人員      | 17.46 | 45.24  | 47.62 | 4.76  | 126  |
|          | 技術員/事務人員    | 17.33 | 48.00  | 46.67 | 1.33  | 75   |
|          | 服務工作人員      | 16.39 | 45.90  | 44.26 | 4.92  | 61   |
|          | 農林漁牧及體力工作者  | 11.11 | 55.56  | 50.00 | 0.00  | 18   |
|          | 家管/退休/無業    | 6.17  | 61.73  | 58.02 | 1.23  | 81   |
|          | 學生          | 25.00 | 42.86  | 21.43 | 17.86 | 28   |
|          | * *         |       |        |       |       |      |
| 婚姻狀況     | 未婚          | 22.98 | 31.68  | 47.20 | 6.83  | 161  |
|          | 已婚          | 9.65  | 62.28  | 47.37 | 2.19  | 228  |
|          | * *         |       |        |       |       |      |
| 個人每月平均所得 | 無經常性收入或沒有收入 | 11.84 | 63.16  | 44.74 | 6.58  | 76   |
|          | 未滿3萬元       | 13.79 | 43.10  | 51.72 | 3.45  | 58   |
|          | 3萬元~未滿5萬    | 16.30 | 47.41  | 46.67 | 1.48  | 135  |
|          | 5萬元~未滿10萬元  | 17.48 | 45.63  | 46.60 | 5.83  | 103  |
|          | 10萬元及以上     | 11.76 | 52.94  | 52.94 | 5.88  | 17   |
|          | #           |       |        |       |       |      |
| 居住地區     | 北部地區        | 16.26 | 50.00  | 42.68 | 4.88  | 246  |
|          | 中部地區        | 6.78  | 57.63  | 54.24 | 1.69  | 59   |
|          | 南部地區        | 13.73 | 45.10  | 54.90 | 3.92  | 51   |
|          | 東部地區        | 0.00  | 100.00 | 50.00 | 0.00  | 2    |
|          | 金馬地區        | 0.00  | 100.00 | 50.00 | 0.00  | 2    |
|          | 國外地區        | 27.59 | 31.03  | 58.62 | 3.45  | 29   |
|          | # # # #     |       |        |       |       |      |
| 國籍       | 本國          | 12.99 | 51.98  | 46.89 | 4.24  | 354  |
|          | 中國大陸        | 30.00 | 40.00  | 50.00 | 5.00  | 20   |
|          | 港澳          | 40.00 | 20.00  | 60.00 | 0.00  | 5    |
|          | 其他國籍        | 50.00 | 0.00   | 50.00 | 0.00  | 10   |
|          | # # # #     |       |        |       |       |      |
| 調查遊憩景點   | 南竿機場        | 15.74 | 52.78  | 41.67 | 4.63  | 108  |
|          | 北竿機場        | 13.76 | 45.87  | 54.13 | 3.67  | 109  |
|          | 福澳碼頭        | 15.70 | 50.00  | 46.51 | 4.07  | 172  |
|          | #           |       |        |       |       |      |

\* 表示經卡方檢定(Chi-square Test)，該人文變項達到統計上顯著差異( $\alpha=0.05$ )。

# 表示該人文變項組間期望值小於5的比例超過25%，因此，未做卡方檢定 (Chi-square Test)。

原始問卷第A5題

註：本表為複選情形，因此百分比加總超過100%

附表4-11-B2 會不會到馬祖國家風景區以外的景點遊玩

|                   |             | 會     | 不會     | 總計   |        |
|-------------------|-------------|-------|--------|------|--------|
|                   |             | %     | %      | 回答人數 | %      |
| 整體                |             | 2.83  | 97.17  | 389  | 100.00 |
| 性別                | 男           | 3.26  | 96.74  | 215  | 100.00 |
|                   | 女           | 2.30  | 97.70  | 174  | 100.00 |
|                   |             |       |        |      |        |
| 年齡<br>#           | 12歲~19歲     | 10.00 | 90.00  | 10   | 100.00 |
|                   | 20歲~29歲     | 1.20  | 98.80  | 83   | 100.00 |
|                   | 30歲~39歲     | 1.02  | 98.98  | 98   | 100.00 |
|                   | 40歲~49歲     | 2.70  | 97.30  | 74   | 100.00 |
|                   | 50歲~59歲     | 2.78  | 97.22  | 72   | 100.00 |
|                   | 60歲~69歲     | 9.52  | 90.48  | 42   | 100.00 |
|                   | 70歲及以上      | 0.00  | 100.00 | 10   | 100.00 |
|                   |             |       |        |      |        |
| 教育程度<br>#         | 國(初)中及以下    | 0.00  | 100.00 | 37   | 100.00 |
|                   | 高中、職        | 4.17  | 95.83  | 72   | 100.00 |
|                   | 大專及以上       | 2.86  | 97.14  | 280  | 100.00 |
|                   |             |       |        |      |        |
| 工作別<br>#          | 專技主管人員      | 1.59  | 98.41  | 126  | 100.00 |
|                   | 技術員/事務人員    | 4.00  | 96.00  | 75   | 100.00 |
|                   | 服務工作人員      | 3.28  | 96.72  | 61   | 100.00 |
|                   | 農林漁牧及體力工作者  | 0.00  | 100.00 | 18   | 100.00 |
|                   | 家管/退休/無業    | 3.70  | 96.30  | 81   | 100.00 |
|                   | 學生          | 3.57  | 96.43  | 28   | 100.00 |
|                   |             |       |        |      |        |
| 婚姻狀況              | 未婚          | 2.48  | 97.52  | 161  | 100.00 |
|                   | 已婚          | 3.07  | 96.93  | 228  | 100.00 |
|                   |             |       |        |      |        |
| 個人每月<br>平均所得<br># | 無經常性收入或沒有收入 | 1.32  | 98.68  | 76   | 100.00 |
|                   | 未滿3萬元       | 3.45  | 96.55  | 58   | 100.00 |
|                   | 3萬元～未滿5萬    | 3.70  | 96.30  | 135  | 100.00 |
|                   | 5萬元～未滿10萬元  | 2.91  | 97.09  | 103  | 100.00 |
|                   | 10萬元及以上     | 0.00  | 100.00 | 17   | 100.00 |
|                   |             |       |        |      |        |
| 居住地區<br>#         | 北部地區        | 2.44  | 97.56  | 246  | 100.00 |
|                   | 中部地區        | 3.39  | 96.61  | 59   | 100.00 |
|                   | 南部地區        | 1.96  | 98.04  | 51   | 100.00 |
|                   | 東部地區        | 0.00  | 100.00 | 2    | 100.00 |
|                   | 金馬地區        | 0.00  | 100.00 | 2    | 100.00 |
|                   | 國外地區        | 6.90  | 93.10  | 29   | 100.00 |
|                   |             |       |        |      |        |
| 國籍<br>#           | 本國          | 2.26  | 97.74  | 354  | 100.00 |
|                   | 中國大陸        | 5.00  | 95.00  | 20   | 100.00 |
|                   | 港澳          | 0.00  | 100.00 | 5    | 100.00 |
|                   | 其他國籍        | 20.00 | 80.00  | 10   | 100.00 |
|                   |             |       |        |      |        |
| 調查遊憩<br>景點<br>#   | 南竿機場        | 0.93  | 99.07  | 108  | 100.00 |
|                   | 北竿機場        | 1.83  | 98.17  | 109  | 100.00 |
|                   | 福澳碼頭        | 4.65  | 95.35  | 172  | 100.00 |
|                   |             |       |        |      |        |

\* 表示經卡方檢定(Chi-square Test)，該人文變項達到統計上顯著差異( $\alpha=0.05$ )。

# 表示該人文變項組間期望值小於5的比例超過25%，因此，未做卡方檢定 (Chi-square Test)。

原始問卷第B2題

附表4-11-B3 在馬祖國家風景區內旅遊天數

|           |             | 半天(4小時以下) | 1天(4小時以上)，不過夜 | 2天1夜  | 3天2夜  | 4天3夜  | 5天以上  | 總計   |        |
|-----------|-------------|-----------|---------------|-------|-------|-------|-------|------|--------|
|           |             | %         | %             | %     | %     | %     | %     | 回答人數 | %      |
| 整體        |             | 9.77      | 2.31          | 13.88 | 50.90 | 17.22 | 5.91  | 389  | 100.00 |
| 性別        | 男           | 9.30      | 3.26          | 13.95 | 50.23 | 15.35 | 7.91  | 215  | 100.00 |
|           | 女           | 10.34     | 1.15          | 13.79 | 51.72 | 19.54 | 3.45  | 174  | 100.00 |
|           |             |           |               |       |       |       |       |      |        |
| 年齡#       | 12歲~19歲     | 50.00     | 0.00          | 0.00  | 50.00 | 0.00  | 0.00  | 10   | 100.00 |
|           | 20歲~29歲     | 10.84     | 4.82          | 19.28 | 42.17 | 15.66 | 7.23  | 83   | 100.00 |
|           | 30歲~39歲     | 10.20     | 0.00          | 15.31 | 48.98 | 19.39 | 6.12  | 98   | 100.00 |
|           | 40歲~49歲     | 14.86     | 5.41          | 17.57 | 41.89 | 14.86 | 5.41  | 74   | 100.00 |
|           | 50歲~59歲     | 2.78      | 0.00          | 8.33  | 72.22 | 15.28 | 1.39  | 72   | 100.00 |
|           | 60歲~69歲     | 2.38      | 2.38          | 7.14  | 52.38 | 23.81 | 11.90 | 42   | 100.00 |
|           | 70歲及以上      | 0.00      | 0.00          | 10.00 | 50.00 | 30.00 | 10.00 | 10   | 100.00 |
|           |             |           |               |       |       |       |       |      |        |
| 教育程度#     | 國(初)中及以下    | 5.41      | 2.70          | 13.51 | 62.16 | 10.81 | 5.41  | 37   | 100.00 |
|           | 高中、職        | 12.50     | 4.17          | 8.33  | 51.39 | 19.44 | 4.17  | 72   | 100.00 |
|           | 大專及以上       | 9.64      | 1.79          | 15.36 | 49.29 | 17.50 | 6.43  | 280  | 100.00 |
|           |             |           |               |       |       |       |       |      |        |
| 工作別#      | 專技主管人員      | 10.32     | 2.38          | 15.87 | 42.06 | 23.81 | 5.56  | 126  | 100.00 |
|           | 技術員/事務人員    | 8.00      | 2.67          | 16.00 | 53.33 | 16.00 | 4.00  | 75   | 100.00 |
|           | 服務工作人員      | 11.48     | 0.00          | 14.75 | 54.10 | 13.11 | 6.56  | 61   | 100.00 |
|           | 農林漁牧及體力工作者  | 5.56      | 11.11         | 16.67 | 50.00 | 11.11 | 5.56  | 18   | 100.00 |
|           | 家管/退休/無業    | 7.41      | 1.23          | 9.88  | 59.26 | 16.05 | 6.17  | 81   | 100.00 |
|           | 學生          | 17.86     | 3.57          | 7.14  | 53.57 | 7.14  | 10.71 | 28   | 100.00 |
|           |             |           |               |       |       |       |       |      |        |
| 婚姻狀況      | 未婚          | 12.42     | 2.48          | 17.39 | 44.72 | 15.53 | 7.45  | 161  | 100.00 |
|           | 已婚          | 7.89      | 2.19          | 11.40 | 55.26 | 18.42 | 4.82  | 228  | 100.00 |
|           |             |           |               |       |       |       |       |      |        |
| 個人每月平均所得# | 無經常性收入或沒有收入 | 9.21      | 2.63          | 9.21  | 55.26 | 13.16 | 10.53 | 76   | 100.00 |
|           | 未滿3萬元       | 3.45      | 5.17          | 18.97 | 56.90 | 12.07 | 3.45  | 58   | 100.00 |
|           | 3萬元~未滿5萬    | 14.07     | 0.74          | 11.85 | 51.11 | 18.52 | 3.70  | 135  | 100.00 |
|           | 5萬元~未滿10萬元  | 8.74      | 1.94          | 18.45 | 43.69 | 19.42 | 7.77  | 103  | 100.00 |
|           | 10萬元及以上     | 5.88      | 5.88          | 5.88  | 52.94 | 29.41 | 0.00  | 17   | 100.00 |
|           |             |           |               |       |       |       |       |      |        |
| 居住地區#     | 北部地區        | 10.16     | 2.44          | 15.04 | 52.03 | 13.01 | 7.32  | 246  | 100.00 |
|           | 中部地區        | 6.78      | 1.69          | 8.47  | 62.71 | 18.64 | 1.69  | 59   | 100.00 |
|           | 南部地區        | 7.84      | 1.96          | 9.80  | 49.02 | 27.45 | 3.92  | 51   | 100.00 |
|           | 東部地區        | 50.00     | 0.00          | 0.00  | 50.00 | 0.00  | 0.00  | 2    | 100.00 |
|           | 金馬地區        | 50.00     | 0.00          | 0.00  | 50.00 | 0.00  | 0.00  | 2    | 100.00 |
|           | 國外地區        | 10.34     | 3.45          | 24.14 | 20.69 | 34.48 | 6.90  | 29   | 100.00 |
|           |             |           |               |       |       |       |       |      |        |
| 國籍#       | 本國          | 9.60      | 2.26          | 12.99 | 53.39 | 16.10 | 5.65  | 354  | 100.00 |
|           | 中國大陸        | 15.00     | 0.00          | 30.00 | 15.00 | 35.00 | 5.00  | 20   | 100.00 |
|           | 港澳          | 0.00      | 0.00          | 0.00  | 40.00 | 40.00 | 20.00 | 5    | 100.00 |
|           | 其他國籍        | 10.00     | 10.00         | 20.00 | 40.00 | 10.00 | 10.00 | 10   | 100.00 |
|           |             |           |               |       |       |       |       |      |        |
| 調查遊憩景點    | 南竿機場        | 11.11     | 0.93          | 9.26  | 52.78 | 16.67 | 9.26  | 108  | 100.00 |
|           | 北竿機場        | 9.17      | 2.75          | 14.68 | 60.55 | 11.01 | 1.83  | 109  | 100.00 |
|           | 福澳碼頭        | 9.30      | 2.91          | 16.28 | 43.60 | 21.51 | 6.40  | 172  | 100.00 |

\* 表示經卡方檢定(Chi-square Test)，該人文變項達到統計上顯著差異( $\alpha=0.05$ )。

# 表示該人文變項組間期望值小於5的比例超過25%，因此，未做卡方檢定(Chi-square Test)。

原始問卷第B3題

附表4-11-B3.1 馬祖國家風景區旅遊的主要住宿方式(可複選)

|          |             | 旅館     | 招待所或活動中心 | 民宿     | 露營   | 親友家(含自家) | 總計   |
|----------|-------------|--------|----------|--------|------|----------|------|
|          |             | %      | %        | %      | %    | %        | 回答人數 |
| 整體       |             | 40.06  | 2.63     | 62.87  | 0.00 | 6.14     | 342  |
| 性別       | 男           | 40.96  | 4.26     | 60.11  | 0.00 | 5.85     | 188  |
|          | 女           | 38.96  | 0.65     | 66.23  | 0.00 | 6.49     | 154  |
|          | #           |        |          |        |      |          |      |
| 年齡       | 12歲~19歲     | 0.00   | 0.00     | 40.00  | 0.00 | 60.00    | 5    |
|          | 20歲~29歲     | 18.57  | 2.86     | 77.14  | 0.00 | 7.14     | 70   |
|          | 30歲~39歲     | 29.55  | 2.27     | 81.82  | 0.00 | 5.68     | 88   |
|          | 40歲~49歲     | 42.37  | 6.78     | 61.02  | 0.00 | 6.78     | 59   |
|          | 50歲~59歲     | 57.14  | 0.00     | 51.43  | 0.00 | 2.86     | 70   |
|          | 60歲~69歲     | 60.00  | 2.50     | 35.00  | 0.00 | 5.00     | 40   |
|          | 70歲及以上      | 90.00  | 0.00     | 10.00  | 0.00 | 0.00     | 10   |
|          | * # *       |        |          |        |      |          |      |
| 教育程度     | 國(初)中及以下    | 58.82  | 0.00     | 35.29  | 0.00 | 8.82     | 34   |
|          | 高中、職        | 48.33  | 5.00     | 55.00  | 0.00 | 6.67     | 60   |
|          | 大專及以上       | 35.48  | 2.42     | 68.55  | 0.00 | 5.65     | 248  |
|          | * # *       |        |          |        |      |          |      |
| 工作別      | 專技主管人員      | 36.36  | 4.55     | 69.09  | 0.00 | 5.45     | 110  |
|          | 技術員/事務人員    | 35.82  | 1.49     | 73.13  | 0.00 | 2.99     | 67   |
|          | 服務工作人員      | 44.44  | 1.85     | 61.11  | 0.00 | 11.11    | 54   |
|          | 農林漁牧及體力工作者  | 40.00  | 0.00     | 60.00  | 0.00 | 6.67     | 15   |
|          | 家管/退休/無業    | 56.76  | 2.70     | 43.24  | 0.00 | 1.35     | 74   |
|          | 學生          | 4.55   | 0.00     | 72.73  | 0.00 | 22.73    | 22   |
|          | * # *       |        |          |        |      |          |      |
| 婚姻狀況     | 未婚          | 21.17  | 3.65     | 78.83  | 0.00 | 8.76     | 137  |
|          | 已婚          | 52.68  | 1.95     | 52.20  | 0.00 | 4.39     | 205  |
|          | * # *       |        |          |        |      |          |      |
| 個人每月平均所得 | 無經常性收入或沒有收入 | 43.28  | 2.99     | 53.73  | 0.00 | 4.48     | 67   |
|          | 未滿3萬元       | 37.74  | 0.00     | 64.15  | 0.00 | 5.66     | 53   |
|          | 3萬元~未滿5萬元   | 39.13  | 3.48     | 66.96  | 0.00 | 4.35     | 115  |
|          | 5萬元~未滿10萬元  | 41.30  | 3.26     | 64.13  | 0.00 | 8.70     | 92   |
|          | 10萬元及以上     | 33.33  | 0.00     | 60.00  | 0.00 | 13.33    | 15   |
|          | # #         |        |          |        |      |          |      |
| 居住地區     | 北部地區        | 33.95  | 2.79     | 65.58  | 0.00 | 8.37     | 215  |
|          | 中部地區        | 50.00  | 3.70     | 64.81  | 0.00 | 3.70     | 54   |
|          | 南部地區        | 47.83  | 0.00     | 56.52  | 0.00 | 2.17     | 46   |
|          | 東部地區        | 0.00   | 0.00     | 100.00 | 0.00 | 0.00     | 1    |
|          | 金馬地區        | 100.00 | 0.00     | 0.00   | 0.00 | 0.00     | 1    |
|          | 國外地區        | 56.00  | 4.00     | 48.00  | 0.00 | 0.00     | 25   |
|          | # # #       |        |          |        |      |          |      |
| 國籍       | 本國          | 39.10  | 2.56     | 63.78  | 0.00 | 6.73     | 312  |
|          | 中國大陸        | 58.82  | 0.00     | 41.18  | 0.00 | 0.00     | 17   |
|          | 港澳          | 20.00  | 20.00    | 80.00  | 0.00 | 0.00     | 5    |
|          | 其他國籍        | 50.00  | 0.00     | 62.50  | 0.00 | 0.00     | 8    |
|          | # # #       |        |          |        |      |          |      |
| 調查遊憩景點   | 南竿機場        | 34.74  | 3.16     | 62.11  | 0.00 | 10.53    | 95   |
|          | 北竿機場        | 44.79  | 1.04     | 60.42  | 0.00 | 4.17     | 96   |
|          | 福澳碼頭        | 40.40  | 3.31     | 64.90  | 0.00 | 4.64     | 151  |
|          | #           |        |          |        |      |          |      |

\* 表示經卡方檢定(Chi-square Test)，該人文變項達到統計上顯著差異( $\alpha=0.05$ )。

# 表示該人文變項組間期望值小於5的比例超過25%，因此，未做卡方檢定(Chi-square Test)。

原始問卷第B3.1題

註：1.本表為複選情形，因此百分比加總超過100%

2.本表僅包括B3題回答停留時間超過2天1夜及以上的受訪者

附表4-11-B4 重遊馬祖國家風景區或目前所在這個景點的意願

|          |             | 願意     | 不願意   | 總計   |        |
|----------|-------------|--------|-------|------|--------|
|          |             | %      | %     | 回答人數 | %      |
| 整體       |             | 87.40  | 12.60 | 389  | 100.00 |
| 性別       | 男           | 87.91  | 12.09 | 215  | 100.00 |
|          | 女           | 86.78  | 13.22 | 174  | 100.00 |
| 年齡       |             |        |       |      |        |
|          | 12歲~19歲     | 90.00  | 10.00 | 10   | 100.00 |
|          | 20歲~29歲     | 90.36  | 9.64  | 83   | 100.00 |
|          | 30歲~39歲     | 84.69  | 15.31 | 98   | 100.00 |
|          | 40歲~49歲     | 90.54  | 9.46  | 74   | 100.00 |
|          | 50歲~59歲     | 88.89  | 11.11 | 72   | 100.00 |
|          | 60歲~69歲     | 85.71  | 14.29 | 42   | 100.00 |
|          | 70歲及以上      | 60.00  | 40.00 | 10   | 100.00 |
| 教育程度     |             |        |       |      |        |
|          | 國(初)中及以下    | 81.08  | 18.92 | 37   | 100.00 |
|          | 高中、職        | 84.72  | 15.28 | 72   | 100.00 |
|          | 大專及以上       | 88.93  | 11.07 | 280  | 100.00 |
| 工作別      |             |        |       |      |        |
|          | 專技主管人員      | 87.30  | 12.70 | 126  | 100.00 |
|          | 技術員/事務人員    | 90.67  | 9.33  | 75   | 100.00 |
|          | 服務工作人員      | 90.16  | 9.84  | 61   | 100.00 |
|          | 農林漁牧及體力工作者  | 83.33  | 16.67 | 18   | 100.00 |
|          | 家管/退休/無業    | 81.48  | 18.52 | 81   | 100.00 |
|          | 學生          | 92.86  | 7.14  | 28   | 100.00 |
| 婚姻狀況     |             |        |       |      |        |
|          | 未婚          | 90.06  | 9.94  | 161  | 100.00 |
|          | 已婚          | 85.53  | 14.47 | 228  | 100.00 |
| 個人每月平均所得 |             |        |       |      |        |
|          | 無經常性收入或沒有收入 | 84.21  | 15.79 | 76   | 100.00 |
|          | 未滿3萬元       | 81.03  | 18.97 | 58   | 100.00 |
|          | 3萬元～未滿5萬    | 87.41  | 12.59 | 135  | 100.00 |
|          | 5萬元～未滿10萬元  | 91.26  | 8.74  | 103  | 100.00 |
|          | 10萬元及以上     | 100.00 | 0.00  | 17   | 100.00 |
| 居住地區#    |             |        |       |      |        |
|          | 北部地區        | 89.02  | 10.98 | 246  | 100.00 |
|          | 中部地區        | 93.22  | 6.78  | 59   | 100.00 |
|          | 南部地區        | 78.43  | 21.57 | 51   | 100.00 |
|          | 東部地區        | 100.00 | 0.00  | 2    | 100.00 |
|          | 金馬地區        | 50.00  | 50.00 | 2    | 100.00 |
|          | 國外地區        | 79.31  | 20.69 | 29   | 100.00 |
| 國籍#      |             |        |       |      |        |
|          | 本國          | 88.14  | 11.86 | 354  | 100.00 |
|          | 中國大陸        | 75.00  | 25.00 | 20   | 100.00 |
|          | 港澳          | 80.00  | 20.00 | 5    | 100.00 |
|          | 其他國籍        | 90.00  | 10.00 | 10   | 100.00 |
| 調查遊憩景點   |             |        |       |      |        |
|          | 南竿機場        | 89.81  | 10.19 | 108  | 100.00 |
|          | 北竿機場        | 83.49  | 16.51 | 109  | 100.00 |
|          | 福澳碼頭        | 88.37  | 11.63 | 172  | 100.00 |

\* 表示經卡方檢定(Chi-square Test)，該人文變項達到統計上顯著差異( $\alpha=0.05$ )。

# 表示該人文變項組間期望值小於5的比例超過25%，因此，未做卡方檢定 (Chi-square Test)。

原始問卷第B4題



附表4-11-B4.1 不願意重遊馬祖國家風景區或目前所在這個景點的原因(可複選)

|          |             | 缺乏特色   | 環境髒亂 | 交通不便   | 遊憩設施差 | 花費太高  | 交通壅塞  | 總計   |
|----------|-------------|--------|------|--------|-------|-------|-------|------|
|          |             | %      | %    | %      | %     | %     | %     | 回答人數 |
| 整體       |             | 28.57  | 0.00 | 63.27  | 4.08  | 28.57 | 2.04  | 49   |
| 性別       | 男           | 26.92  | 0.00 | 57.69  | 0.00  | 23.08 | 3.85  | 26   |
|          | 女           | 30.43  | 0.00 | 69.57  | 8.70  | 34.78 | 0.00  | 23   |
|          |             | #      | #    | #      | #     | #     | #     | #    |
| 年齡       | 12歲~19歲     | 0.00   | 0.00 | 100.00 | 0.00  | 0.00  | 0.00  | 1    |
|          | 20歲~29歲     | 25.00  | 0.00 | 50.00  | 12.50 | 37.50 | 0.00  | 8    |
|          | 30歲~39歲     | 33.33  | 0.00 | 66.67  | 6.67  | 40.00 | 0.00  | 15   |
|          | 40歲~49歲     | 28.57  | 0.00 | 85.71  | 0.00  | 14.29 | 14.29 | 7    |
|          | 50歲~59歲     | 37.50  | 0.00 | 50.00  | 0.00  | 25.00 | 0.00  | 8    |
|          | 60歲~69歲     | 16.67  | 0.00 | 66.67  | 0.00  | 16.67 | 0.00  | 6    |
|          | 70歲及以上      | 25.00  | 0.00 | 50.00  | 0.00  | 25.00 | 0.00  | 4    |
|          |             | #      | #    | #      | #     | #     | #     | #    |
| 教育程度     | 國(初)中及以下    | 28.57  | 0.00 | 57.14  | 0.00  | 14.29 | 0.00  | 7    |
|          | 高中、職        | 27.27  | 0.00 | 54.55  | 9.09  | 36.36 | 0.00  | 11   |
|          | 大專及以上       | 29.03  | 0.00 | 67.74  | 3.23  | 29.03 | 3.23  | 31   |
|          |             | #      | #    | #      | #     | #     | #     | #    |
| 工作別      | 專技主管人員      | 12.50  | 0.00 | 75.00  | 0.00  | 37.50 | 0.00  | 16   |
|          | 技術員/事務人員    | 28.57  | 0.00 | 71.43  | 14.29 | 57.14 | 0.00  | 7    |
|          | 服務工作人員      | 50.00  | 0.00 | 33.33  | 0.00  | 33.33 | 0.00  | 6    |
|          | 農林漁牧及體力工作者  | 33.33  | 0.00 | 100.00 | 0.00  | 0.00  | 33.33 | 3    |
|          | 家管/退休/無業    | 33.33  | 0.00 | 46.67  | 6.67  | 13.33 | 0.00  | 15   |
|          | 學生          | 50.00  | 0.00 | 100.00 | 0.00  | 0.00  | 0.00  | 2    |
|          |             | #      | #    | #      | #     | #     | #     | #    |
| 婚姻狀況     | 未婚          | 12.50  | 0.00 | 75.00  | 6.25  | 37.50 | 0.00  | 16   |
|          | 已婚          | 36.36  | 0.00 | 57.58  | 3.03  | 24.24 | 3.03  | 33   |
|          |             | #      | #    | #      | #     | #     | #     | #    |
| 個人每月平均所得 | 無經常性收入或沒有收入 | 41.67  | 0.00 | 41.67  | 8.33  | 8.33  | 0.00  | 12   |
|          | 未滿3萬元       | 36.36  | 0.00 | 81.82  | 0.00  | 18.18 | 0.00  | 11   |
|          | 3萬元~未滿5萬    | 17.65  | 0.00 | 64.71  | 5.88  | 47.06 | 5.88  | 17   |
|          | 5萬元~未滿10萬元  | 22.22  | 0.00 | 66.67  | 0.00  | 33.33 | 0.00  | 9    |
|          | 10萬元及以上     | --     | --   | --     | --    | --    | --    | --   |
|          |             | #      | #    | #      | #     | #     | #     | #    |
| 居住地區     | 北部地區        | 37.04  | 0.00 | 59.26  | 3.70  | 22.22 | 3.70  | 27   |
|          | 中部地區        | 0.00   | 0.00 | 100.00 | 0.00  | 50.00 | 0.00  | 4    |
|          | 南部地區        | 27.27  | 0.00 | 63.64  | 9.09  | 18.18 | 0.00  | 11   |
|          | 東部地區        | --     | --   | --     | --    | --    | --    | --   |
|          | 金馬地區        | 100.00 | 0.00 | 0.00   | 0.00  | 0.00  | 0.00  | 1    |
|          | 國外地區        | 0.00   | 0.00 | 66.67  | 0.00  | 66.67 | 0.00  | 6    |
|          |             | #      | #    | #      | #     | #     | #     | #    |
| 國籍       | 本國          | 30.95  | 0.00 | 61.90  | 4.76  | 23.81 | 2.38  | 42   |
|          | 中國大陸        | 0.00   | 0.00 | 60.00  | 0.00  | 80.00 | 0.00  | 5    |
|          | 港澳          | 100.00 | 0.00 | 100.00 | 0.00  | 0.00  | 0.00  | 1    |
|          | 其他國籍        | 0.00   | 0.00 | 100.00 | 0.00  | 0.00  | 0.00  | 1    |
|          |             | #      | #    | #      | #     | #     | #     | #    |
| 調查遊憩景點   | 南竿機場        | 36.36  | 0.00 | 54.55  | 9.09  | 18.18 | 0.00  | 11   |
|          | 北竿機場        | 27.78  | 0.00 | 72.22  | 5.56  | 27.78 | 0.00  | 18   |
|          | 福澳碼頭        | 25.00  | 0.00 | 60.00  | 0.00  | 35.00 | 5.00  | 20   |
|          |             | #      | #    | #      | #     | #     | #     | #    |

\* 表示經卡方檢定(Chi-square Test)，該人文變項達到統計上顯著差異( $\alpha=0.05$ )。

# 表示該人文變項組間期望值小於5的比例超過25%，因此，未做卡方檢定 (Chi-square Test)。

原始問卷第B4.1題

註：1.本表為複選情形，因此百分比加總超過100%

2.本表僅包括B4題回答不願意重遊的受訪者

附表4-11-C1 馬祖國家風景區內喜歡的活動(可複選)

|              |             | 自然賞景活動 | 文化體驗活動 | 運動型活動  | 遊樂園活動 | 其他休閒活動 | 都不喜歡、沒有特別的<br>感覺 | 總計   |
|--------------|-------------|--------|--------|--------|-------|--------|------------------|------|
|              |             | %      | %      | %      | %     | %      | %                | 回答人數 |
| 整體           |             | 73.78  | 71.21  | 22.11  | 0.77  | 17.99  | 6.68             | 389  |
| 性別           | 男           | 73.95  | 69.30  | 23.26  | 0.47  | 19.07  | 5.58             | 215  |
|              | 女           | 73.56  | 73.56  | 20.69  | 1.15  | 16.67  | 8.05             | 174  |
|              | #           |        |        |        |       |        |                  |      |
| 年齡           | 12歲~19歲     | 60.00  | 70.00  | 50.00  | 0.00  | 0.00   | 0.00             | 10   |
|              | 20歲~29歲     | 79.52  | 80.72  | 19.28  | 2.41  | 19.28  | 4.82             | 83   |
|              | 30歲~39歲     | 75.51  | 77.55  | 22.45  | 0.00  | 22.45  | 3.06             | 98   |
|              | 40歲~49歲     | 74.32  | 75.68  | 32.43  | 0.00  | 18.92  | 6.76             | 74   |
|              | 50歲~59歲     | 73.61  | 54.17  | 15.28  | 1.39  | 20.83  | 8.33             | 72   |
|              | 60歲~69歲     | 64.29  | 69.05  | 16.67  | 0.00  | 7.14   | 11.90            | 42   |
|              | 70歲及以上      | 60.00  | 30.00  | 10.00  | 0.00  | 0.00   | 30.00            | 10   |
|              | * * # #     |        |        |        |       |        |                  |      |
| 教育程度         | 國(初)中及以下    | 54.05  | 43.24  | 10.81  | 0.00  | 2.70   | 29.73            | 37   |
|              | 高中、職        | 69.44  | 61.11  | 25.00  | 0.00  | 18.06  | 8.33             | 72   |
|              | 大專及以上       | 77.50  | 77.50  | 22.86  | 1.07  | 20.00  | 3.21             | 280  |
|              | * * # *     |        |        |        |       |        |                  |      |
| 工作別          | 專技主管人員      | 77.78  | 75.40  | 20.63  | 1.59  | 19.05  | 2.38             | 126  |
|              | 技術員/事務人員    | 76.00  | 73.33  | 26.67  | 1.33  | 14.67  | 5.33             | 75   |
|              | 服務工作人員      | 75.41  | 75.41  | 21.31  | 0.00  | 21.31  | 4.92             | 61   |
|              | 農林漁牧及體力工作者  | 55.56  | 55.56  | 33.33  | 0.00  | 16.67  | 16.67            | 18   |
|              | 家管/退休/無業    | 69.14  | 59.26  | 18.52  | 0.00  | 17.28  | 16.05            | 81   |
|              | 學生          | 71.43  | 82.14  | 21.43  | 0.00  | 17.86  | 0.00             | 28   |
|              | * # *       |        |        |        |       |        |                  |      |
| 婚姻狀況         | 未婚          | 78.26  | 81.37  | 25.47  | 1.24  | 22.98  | 1.86             | 161  |
|              | 已婚          | 70.61  | 64.04  | 19.74  | 0.44  | 14.47  | 10.09            | 228  |
|              | * # *       |        |        |        |       |        |                  |      |
| 個人每月<br>平均所得 | 無經常性收入或沒有收入 | 63.16  | 51.32  | 17.11  | 0.00  | 14.47  | 18.42            | 76   |
|              | 未滿3萬元       | 72.41  | 86.21  | 24.14  | 1.72  | 8.62   | 5.17             | 58   |
|              | 3萬元~未滿5萬    | 78.52  | 74.07  | 20.00  | 0.74  | 22.22  | 3.70             | 135  |
|              | 5萬元~未滿10萬元  | 81.55  | 73.79  | 25.24  | 0.97  | 22.33  | 1.94             | 103  |
|              | 10萬元及以上     | 41.18  | 70.59  | 35.29  | 0.00  | 5.88   | 11.76            | 17   |
|              | * * # *     |        |        |        |       |        |                  |      |
| 居住地區         | 北部地區        | 72.36  | 70.33  | 25.20  | 0.81  | 19.92  | 5.28             | 246  |
|              | 中部地區        | 81.36  | 79.66  | 10.17  | 1.69  | 8.47   | 5.08             | 59   |
|              | 南部地區        | 70.59  | 64.71  | 15.69  | 0.00  | 19.61  | 11.76            | 51   |
|              | 東部地區        | 100.00 | 100.00 | 100.00 | 0.00  | 50.00  | 0.00             | 2    |
|              | 金馬地區        | 50.00  | 50.00  | 0.00   | 0.00  | 50.00  | 50.00            | 2    |
|              | 國外地區        | 75.86  | 72.41  | 27.59  | 0.00  | 13.79  | 10.34            | 29   |
|              | # # # # # # |        |        |        |       |        |                  |      |
| 國籍           | 本國          | 73.45  | 71.19  | 21.75  | 0.85  | 18.08  | 6.50             | 354  |
|              | 中國大陸        | 80.00  | 75.00  | 30.00  | 0.00  | 5.00   | 5.00             | 20   |
|              | 港澳          | 100.00 | 60.00  | 20.00  | 0.00  | 0.00   | 0.00             | 5    |
|              | 其他國籍        | 60.00  | 70.00  | 20.00  | 0.00  | 50.00  | 20.00            | 10   |
|              | # # # # # # |        |        |        |       |        |                  |      |
| 調查遊憩<br>景點   | 南竿機場        | 75.93  | 66.67  | 25.00  | 0.93  | 20.37  | 6.48             | 108  |
|              | 北竿機場        | 77.98  | 72.48  | 20.18  | 0.00  | 17.43  | 4.59             | 109  |
|              | 福澳碼頭        | 69.77  | 73.26  | 21.51  | 1.16  | 16.86  | 8.14             | 172  |
|              | #           |        |        |        |       |        |                  |      |

\* 表示經卡方檢定(Chi-square Test)，該人文變項達到統計上顯著差異( $\alpha=0.05$ )。

# 表示該人文變項組間期望值小於5的比例超過25%，因此，未做卡方檢定 (Chi-square Test)。

原始問卷第C1題

註：本表為複選情形，因此百分比加總超過100%

附表4-11-C1.1 馬祖國家風景區內喜歡的自然賞景活動項目(可複選)

|          |             | 觀賞海岸地質景觀、溼地生態、田園風光、溪流瀑布等 | 觀賞動、植物(如賞鳥、賞鯨豚、賞螢、賞花等) | 觀賞日出、雪景、星象等自然景觀 | 環湖賞景  | 總計   |
|----------|-------------|--------------------------|------------------------|-----------------|-------|------|
|          |             | %                        | %                      | %               | %     | 回答人數 |
| 整體       |             | 83.92                    | 30.42                  | 41.61           | 0.70  | 286  |
| 性別       | 男           | 81.65                    | 29.75                  | 44.94           | 0.00  | 158  |
|          | 女           | 86.72                    | 31.25                  | 37.50           | 1.56  | 128  |
|          |             | #                        |                        |                 |       |      |
| 年齡       | 12歲~19歲     | 100.00                   | 33.33                  | 16.67           | 16.67 | 6    |
|          | 20歲~29歲     | 81.82                    | 25.76                  | 57.58           | 0.00  | 66   |
|          | 30歲~39歲     | 78.38                    | 25.68                  | 51.35           | 0.00  | 74   |
|          | 40歲~49歲     | 83.33                    | 40.74                  | 37.04           | 1.85  | 54   |
|          | 50歲~59歲     | 90.57                    | 35.85                  | 20.75           | 0.00  | 53   |
|          | 60歲~69歲     | 88.89                    | 22.22                  | 37.04           | 0.00  | 27   |
|          | 70歲及以上      | 83.33                    | 33.33                  | 16.67           | 0.00  | 6    |
|          |             | #                        |                        |                 |       |      |
| 教育程度     | 國(初)中及以下    | 90.00                    | 40.00                  | 20.00           | 5.00  | 20   |
|          | 高中、職        | 84.00                    | 32.00                  | 30.00           | 0.00  | 50   |
|          | 大專及以上       | 83.33                    | 29.17                  | 46.30           | 0.46  | 216  |
|          |             | * #                      |                        |                 |       |      |
| 工作別      | 專技主管人員      | 85.71                    | 30.61                  | 46.94           | 0.00  | 98   |
|          | 技術員/事務人員    | 71.93                    | 26.32                  | 42.11           | 1.75  | 57   |
|          | 服務工作人員      | 84.44                    | 33.33                  | 37.78           | 0.00  | 45   |
|          | 農林漁牧及體力工作者  | 80.00                    | 30.00                  | 30.00           | 0.00  | 10   |
|          | 家管/退休/無業    | 89.29                    | 32.14                  | 33.93           | 0.00  | 56   |
|          | 學生          | 95.00                    | 30.00                  | 50.00           | 5.00  | 20   |
|          |             | #                        |                        |                 |       |      |
| 婚姻狀況     | 未婚          | 81.75                    | 26.98                  | 54.76           | 1.59  | 126  |
|          | 已婚          | 85.63                    | 33.13                  | 31.25           | 0.00  | 160  |
|          |             | * #                      |                        |                 |       |      |
| 個人每月平均所得 | 無經常性收入或沒有收入 | 89.58                    | 35.42                  | 41.67           | 2.08  | 48   |
|          | 未滿3萬元       | 76.19                    | 21.43                  | 47.62           | 0.00  | 42   |
|          | 3萬元~未滿5萬元   | 82.86                    | 29.52                  | 37.14           | 0.95  | 105  |
|          | 5萬元~未滿10萬元  | 86.90                    | 34.52                  | 45.24           | 0.00  | 84   |
|          | 10萬元及以上     | 71.43                    | 14.29                  | 28.57           | 0.00  | 7    |
|          |             | #                        |                        |                 |       |      |
| 居住地區     | 北部地區        | 84.18                    | 31.07                  | 43.50           | 1.13  | 177  |
|          | 中部地區        | 77.08                    | 35.42                  | 35.42           | 0.00  | 48   |
|          | 南部地區        | 86.11                    | 30.56                  | 44.44           | 0.00  | 36   |
|          | 東部地區        | 50.00                    | 100.00                 | 100.00          | 0.00  | 2    |
|          | 金馬地區        | 100.00                   | 100.00                 | 100.00          | 0.00  | 1    |
|          | 國外地區        | 95.45                    | 4.55                   | 27.27           | 0.00  | 22   |
|          |             | #                        | #                      | #               | #     |      |
| 國籍       | 本國          | 83.01                    | 32.82                  | 42.86           | 0.77  | 259  |
|          | 中國大陸        | 93.75                    | 0.00                   | 25.00           | 0.00  | 16   |
|          | 港澳          | 80.00                    | 0.00                   | 20.00           | 0.00  | 5    |
|          | 其他國籍        | 100.00                   | 33.33                  | 50.00           | 0.00  | 6    |
|          |             | #                        | #                      | #               | #     |      |
| 調查遊憩景點   | 南竿機場        | 79.01                    | 33.33                  | 41.98           | 2.47  | 81   |
|          | 北竿機場        | 83.53                    | 29.41                  | 43.53           | 0.00  | 85   |
|          | 福澳碼頭        | 87.50                    | 29.17                  | 40.00           | 0.00  | 120  |
|          |             | #                        |                        |                 |       |      |

\* 表示經卡方檢定(Chi-square Test)，該人文變項達到統計上顯著差異( $\alpha=0.05$ )。

# 表示該人文變項組間期望值小於5的比例超過25%，因此，未做卡方檢定 (Chi-square Test)。

原始問卷第C1.1題

註：1.本表為複選情形，因此百分比加總超過100%

2.本表僅包括C1題回答偏好自然賞景活動的受訪者

附表4-11-C1.2 馬祖國家風景區內喜歡的文化體驗活動項目(可複選)

|          |             | 觀賞文化古蹟 | 節慶活動及表演節目欣賞 | 參觀展覽(如博覽會、美食展、旅展等) | 傳統技藝學習(如竹藝、陶藝、手工染布、編織等) | 農村生活體驗(如採摘蔬果、柿餅製作、搗茶等) | 參觀漁村、聚落 |
|----------|-------------|--------|-------------|--------------------|-------------------------|------------------------|---------|
|          |             | %      | %           | %                  | %                       | %                      | %       |
| 整體       |             | 56.32  | 7.22        | 10.83              | 0.36                    | 0.00                   | 48.74   |
| 性別       | 男           | 59.73  | 7.38        | 11.41              | 0.00                    | 0.00                   | 48.99   |
|          | 女           | 52.34  | 7.03        | 10.16              | 0.78                    | 0.00                   | 48.44   |
|          |             | #      |             |                    |                         |                        |         |
| 年齡       | 12歲~19歲     | 71.43  | 0.00        | 14.29              | 0.00                    | 0.00                   | 57.14   |
|          | 20歲~29歲     | 61.19  | 10.45       | 13.43              | 0.00                    | 0.00                   | 53.73   |
|          | 30歲~39歲     | 53.95  | 6.58        | 9.21               | 0.00                    | 0.00                   | 50.00   |
|          | 40歲~49歲     | 53.57  | 10.71       | 10.71              | 1.79                    | 0.00                   | 53.57   |
|          | 50歲~59歲     | 61.54  | 2.56        | 7.69               | 0.00                    | 0.00                   | 41.03   |
|          | 60歲~69歲     | 48.28  | 3.45        | 13.79              | 0.00                    | 0.00                   | 34.48   |
|          | 70歲及以上      | 33.33  | 0.00        | 0.00               | 0.00                    | 0.00                   | 33.33   |
|          |             | #      | #           | #                  | #                       | #                      | #       |
| 教育程度     | 國(初)中及以下    | 56.25  | 0.00        | 25.00              | 0.00                    | 0.00                   | 18.75   |
|          | 高中、職        | 47.73  | 4.55        | 13.64              | 0.00                    | 0.00                   | 45.45   |
|          | 大專及以上       | 58.06  | 8.29        | 9.22               | 0.46                    | 0.00                   | 51.61   |
|          |             | #      | #           | #                  | #                       | #                      | *       |
| 工作別      | 專技主管人員      | 52.63  | 6.32        | 9.47               | 0.00                    | 0.00                   | 54.74   |
|          | 技術員/事務人員    | 50.91  | 10.91       | 12.73              | 1.82                    | 0.00                   | 50.91   |
|          | 服務工作人員      | 52.17  | 10.87       | 15.22              | 0.00                    | 0.00                   | 34.78   |
|          | 農林漁牧及體力工作者  | 50.00  | 10.00       | 10.00              | 0.00                    | 0.00                   | 60.00   |
|          | 家管/退休/無業    | 64.58  | 4.17        | 8.33               | 0.00                    | 0.00                   | 43.75   |
|          | 學生          | 78.26  | 0.00        | 8.70               | 0.00                    | 0.00                   | 52.17   |
|          |             | #      | #           | #                  | #                       | #                      | #       |
| 婚姻狀況     | 未婚          | 61.07  | 9.16        | 12.98              | 0.76                    | 0.00                   | 54.96   |
|          | 已婚          | 52.05  | 5.48        | 8.90               | 0.00                    | 0.00                   | 43.15   |
|          |             | #      | #           | #                  | #                       | #                      | #       |
| 個人每月平均所得 | 無經常性收入或沒有收入 | 71.79  | 2.56        | 10.26              | 0.00                    | 0.00                   | 43.59   |
|          | 未滿3萬元       | 48.00  | 6.00        | 16.00              | 0.00                    | 0.00                   | 40.00   |
|          | 3萬元~未滿5萬    | 56.00  | 9.00        | 8.00               | 1.00                    | 0.00                   | 52.00   |
|          | 5萬元~未滿10萬元  | 57.89  | 9.21        | 11.84              | 0.00                    | 0.00                   | 56.58   |
|          | 10萬元及以上     | 33.33  | 0.00        | 8.33               | 0.00                    | 0.00                   | 25.00   |
|          |             | #      | #           | #                  | #                       | #                      | #       |
| 居住地區     | 北部地區        | 61.27  | 6.36        | 13.29              | 0.58                    | 0.00                   | 50.87   |
|          | 中部地區        | 51.06  | 6.38        | 6.38               | 0.00                    | 0.00                   | 42.55   |
|          | 南部地區        | 45.45  | 12.12       | 3.03               | 0.00                    | 0.00                   | 54.55   |
|          | 東部地區        | 50.00  | 100.00      | 0.00               | 0.00                    | 0.00                   | 100.00  |
|          | 金馬地區        | 0.00   | 0.00        | 0.00               | 0.00                    | 0.00                   | 100.00  |
|          | 國外地區        | 47.62  | 0.00        | 14.29              | 0.00                    | 0.00                   | 28.57   |
|          |             | #      | #           | #                  | #                       | #                      | #       |
| 國籍       | 本國          | 56.75  | 7.94        | 10.32              | 0.40                    | 0.00                   | 50.40   |
|          | 中國大陸        | 40.00  | 0.00        | 13.33              | 0.00                    | 0.00                   | 13.33   |
|          | 港澳          | 33.33  | 0.00        | 0.00               | 0.00                    | 0.00                   | 66.67   |
|          | 其他國籍        | 85.71  | 0.00        | 28.57              | 0.00                    | 0.00                   | 57.14   |
|          |             | #      | #           | #                  | #                       | #                      | #       |
| 調查遊憩景點   | 南竿機場        | 55.56  | 8.33        | 13.89              | 1.39                    | 0.00                   | 43.06   |
|          | 北竿機場        | 62.03  | 8.86        | 10.13              | 0.00                    | 0.00                   | 56.96   |
|          | 福澳碼頭        | 53.17  | 5.56        | 9.52               | 0.00                    | 0.00                   | 46.83   |
|          |             | #      | #           | #                  | #                       | #                      | #       |

\* 表示經卡方檢定(Chi-square Test)，該人文變項達到統計上顯著差異( $\alpha=0.05$ )。

# 表示該人文變項組間期望值小於5的比例超過25%，因此，未做卡方檢定(Chi-square Test)。

原始問卷第C1.2題

註：1.本表為複選情形，因此百分比加總超過100%

2.本表僅包括C1題回答偏好文化體驗活動的受訪者

附表4-11-C1.2 馬祖國家風景區內喜歡的文化體驗活動項目(可複選)(續完)

|          |             | 原住民文化體驗 | 鐵道懷舊 | 宗教活動  | 戰地文化體驗 (如：馬祖國家風景區) | 總計   |
|----------|-------------|---------|------|-------|--------------------|------|
|          |             | %       | %    | %     | %                  | 回答人數 |
| 整體       |             | 0.00    | 0.00 | 5.78  | 66.79              | 277  |
| 性別       | 男           | 0.00    | 0.00 | 5.37  | 65.77              | 149  |
|          | 女           | 0.00    | 0.00 | 6.25  | 67.97              | 128  |
|          |             |         |      |       |                    |      |
| 年齡       | 12歲~19歲     | 0.00    | 0.00 | 14.29 | 28.57              | 7    |
|          | 20歲~29歲     | 0.00    | 0.00 | 5.97  | 64.18              | 67   |
|          | 30歲~39歲     | 0.00    | 0.00 | 5.26  | 68.42              | 76   |
|          | 40歲~49歲     | 0.00    | 0.00 | 8.93  | 71.43              | 56   |
|          | 50歲~59歲     | 0.00    | 0.00 | 5.13  | 64.10              | 39   |
|          | 60歲~69歲     | 0.00    | 0.00 | 0.00  | 72.41              | 29   |
|          | 70歲及以上      | 0.00    | 0.00 | 0.00  | 66.67              | 3    |
|          | #           |         |      |       |                    |      |
| 教育程度     | 國(初)中及以下    | 0.00    | 0.00 | 12.50 | 43.75              | 16   |
|          | 高中、職        | 0.00    | 0.00 | 9.09  | 50.00              | 44   |
|          | 大專及以上       | 0.00    | 0.00 | 4.61  | 71.89              | 217  |
|          | # *         |         |      |       |                    |      |
| 工作別      | 專技主管人員      | 0.00    | 0.00 | 4.21  | 70.53              | 95   |
|          | 技術員/事務人員    | 0.00    | 0.00 | 3.64  | 63.64              | 55   |
|          | 服務工作人員      | 0.00    | 0.00 | 8.70  | 65.22              | 46   |
|          | 農林漁牧及體力工作者  | 0.00    | 0.00 | 10.00 | 60.00              | 10   |
|          | 家管/退休/無業    | 0.00    | 0.00 | 8.33  | 70.83              | 48   |
|          | 學生          | 0.00    | 0.00 | 4.35  | 56.52              | 23   |
|          | #           |         |      |       |                    |      |
| 婚姻狀況     | 未婚          | 0.00    | 0.00 | 5.34  | 64.12              | 131  |
|          | 已婚          | 0.00    | 0.00 | 6.16  | 69.18              | 146  |
|          |             |         |      |       |                    |      |
| 個人每月平均所得 | 無經常性收入或沒有收入 | 0.00    | 0.00 | 5.13  | 56.41              | 39   |
|          | 未滿3萬元       | 0.00    | 0.00 | 8.00  | 64.00              | 50   |
|          | 3萬元～未滿5萬    | 0.00    | 0.00 | 2.00  | 65.00              | 100  |
|          | 5萬元～未滿10萬元  | 0.00    | 0.00 | 7.89  | 76.32              | 76   |
|          | 10萬元及以上     | 0.00    | 0.00 | 16.67 | 66.67              | 12   |
|          | #           |         |      |       |                    |      |
| 居住地區     | 北部地區        | 0.00    | 0.00 | 5.78  | 63.58              | 173  |
|          | 中部地區        | 0.00    | 0.00 | 6.38  | 72.34              | 47   |
|          | 南部地區        | 0.00    | 0.00 | 0.00  | 69.70              | 33   |
|          | 東部地區        | 0.00    | 0.00 | 50.00 | 100.00             | 2    |
|          | 金馬地區        | 0.00    | 0.00 | 0.00  | 100.00             | 1    |
|          | 國外地區        | 0.00    | 0.00 | 9.52  | 71.43              | 21   |
|          | #           |         |      |       |                    |      |
| 國籍       | 本國          | 0.00    | 0.00 | 5.56  | 67.06              | 252  |
|          | 中國大陸        | 0.00    | 0.00 | 6.67  | 66.67              | 15   |
|          | 港澳          | 0.00    | 0.00 | 0.00  | 33.33              | 3    |
|          | 其他國籍        | 0.00    | 0.00 | 14.29 | 71.43              | 7    |
|          | #           |         |      |       |                    |      |
| 調查遊憩景點   | 南竿機場        | 0.00    | 0.00 | 6.94  | 59.72              | 72   |
|          | 北竿機場        | 0.00    | 0.00 | 6.33  | 72.15              | 79   |
|          | 福澳碼頭        | 0.00    | 0.00 | 4.76  | 67.46              | 126  |
|          | #           |         |      |       |                    |      |

\* 表示經卡方檢定(Chi-square Test)，該人文變項達到統計上顯著差異( $\alpha=0.05$ )。

# 表示該人文變項組間期望值小於5的比例超過25%，因此，未做卡方檢定 (Chi-square Test)。

原始問卷第C1.2題

註：1.本表為複選情形，因此百分比加總超過100%

2.本表僅包括C1題回答偏好文化體驗活動的受訪者

附表4-11-C1.3 馬祖國家風景區內喜歡的運動型活動項目(可複選)

|          |             | 露營、登山、森林步道健行(含散步) | 乘車(汽機車、協力車、自行車)兜風 | 游泳戲水、潛水、衝浪、滑水、水上摩托車 | 泛舟、划船  | 乘坐遊艇、渡輪 | 釣魚     | 總計   |
|----------|-------------|-------------------|-------------------|---------------------|--------|---------|--------|------|
|          |             | %                 | %                 | %                   | %      | %       | %      | 回答人數 |
| 整體       |             | 22.09             | 19.77             | 0.00                | 20.93  | 41.86   | 23.26  | 86   |
| 性別       | 男           | 16.00             | 24.00             | 0.00                | 16.00  | 42.00   | 30.00  | 50   |
|          | 女           | 30.56             | 13.89             | 0.00                | 27.78  | 41.67   | 13.89  | 36   |
|          |             |                   |                   |                     |        |         |        |      |
| 年齡       | 12歲~19歲     | 0.00              | 0.00              | 0.00                | 40.00  | 20.00   | 40.00  | 5    |
|          | 20歲~29歲     | 31.25             | 18.75             | 0.00                | 18.75  | 56.25   | 6.25   | 16   |
|          | 30歲~39歲     | 13.64             | 13.64             | 0.00                | 27.27  | 59.09   | 13.64  | 22   |
|          | 40歲~49歲     | 20.83             | 41.67             | 0.00                | 16.67  | 33.33   | 29.17  | 24   |
|          | 50歲~59歲     | 27.27             | 0.00              | 0.00                | 18.18  | 36.36   | 27.27  | 11   |
|          | 60歲~69歲     | 42.86             | 14.29             | 0.00                | 0.00   | 14.29   | 57.14  | 7    |
|          | 70歲及以上      | 0.00              | 0.00              | 0.00                | 100.00 | 0.00    | 0.00   | 1    |
|          |             | #                 | #                 |                     | #      | #       | #      |      |
| 教育程度     | 國(初)中及以下    | 0.00              | 0.00              | 0.00                | 25.00  | 50.00   | 25.00  | 4    |
|          | 高中、職        | 33.33             | 11.11             | 0.00                | 27.78  | 22.22   | 16.67  | 18   |
|          | 大專及以上       | 20.31             | 23.44             | 0.00                | 18.75  | 46.88   | 25.00  | 64   |
|          |             | #                 | #                 |                     | #      | #       | #      |      |
| 工作別      | 專技主管人員      | 23.08             | 26.92             | 0.00                | 23.08  | 53.85   | 15.38  | 26   |
|          | 技術員/事務人員    | 35.00             | 25.00             | 0.00                | 20.00  | 30.00   | 25.00  | 20   |
|          | 服務工作人員      | 15.38             | 7.69              | 0.00                | 0.00   | 69.23   | 15.38  | 13   |
|          | 農林漁牧及體力工作者  | 0.00              | 16.67             | 0.00                | 0.00   | 50.00   | 50.00  | 6    |
|          | 家管/退休/無業    | 26.67             | 13.33             | 0.00                | 40.00  | 20.00   | 26.67  | 15   |
|          | 學生          | 0.00              | 16.67             | 0.00                | 33.33  | 16.67   | 33.33  | 6    |
|          |             | #                 | #                 |                     | #      | #       | #      |      |
| 婚姻狀況     | 未婚          | 24.39             | 19.51             | 0.00                | 21.95  | 51.22   | 9.76   | 41   |
|          | 已婚          | 20.00             | 20.00             | 0.00                | 20.00  | 33.33   | 35.56  | 45   |
|          |             |                   |                   |                     |        |         | *      |      |
| 個人每月平均所得 | 無經常性收入或沒有收入 | 7.69              | 7.69              | 0.00                | 46.15  | 23.08   | 23.08  | 13   |
|          | 未滿3萬元       | 14.29             | 21.43             | 0.00                | 14.29  | 50.00   | 21.43  | 14   |
|          | 3萬元~未滿5萬    | 33.33             | 14.81             | 0.00                | 22.22  | 33.33   | 18.52  | 27   |
|          | 5萬元~未滿10萬元  | 23.08             | 34.62             | 0.00                | 15.38  | 46.15   | 30.77  | 26   |
|          | 10萬元及以上     | 16.67             | 0.00              | 0.00                | 0.00   | 83.33   | 16.67  | 6    |
|          |             | #                 | #                 |                     | #      | #       | #      |      |
| 居住地區     | 北部地區        | 24.19             | 19.35             | 0.00                | 19.35  | 35.48   | 25.81  | 62   |
|          | 中部地區        | 16.67             | 0.00              | 0.00                | 33.33  | 50.00   | 16.67  | 6    |
|          | 南部地區        | 25.00             | 25.00             | 0.00                | 25.00  | 50.00   | 0.00   | 8    |
|          | 東部地區        | 0.00              | 100.00            | 0.00                | 100.00 | 100.00  | 0.00   | 2    |
|          | 金馬地區        | --                | --                | --                  | --     | --      | --     | --   |
|          | 國外地區        | 12.50             | 12.50             | 0.00                | 0.00   | 62.50   | 37.50  | 8    |
|          |             | #                 | #                 |                     | #      | #       | #      |      |
| 國籍       | 本國          | 23.38             | 20.78             | 0.00                | 23.38  | 40.26   | 20.78  | 77   |
|          | 中國大陸        | 0.00              | 16.67             | 0.00                | 0.00   | 50.00   | 50.00  | 6    |
|          | 港澳          | 0.00              | 0.00              | 0.00                | 0.00   | 0.00    | 100.00 | 1    |
|          | 其他國籍        | 50.00             | 0.00              | 0.00                | 0.00   | 100.00  | 0.00   | 2    |
|          |             | #                 | #                 |                     | #      | #       | #      |      |
| 調查遊憩景點   | 南竿機場        | 29.63             | 18.52             | 0.00                | 18.52  | 22.22   | 29.63  | 27   |
|          | 北竿機場        | 27.27             | 22.73             | 0.00                | 22.73  | 45.45   | 18.18  | 22   |
|          | 福澳碼頭        | 13.51             | 18.92             | 0.00                | 21.62  | 54.05   | 21.62  | 37   |
|          |             |                   |                   |                     |        |         | *      |      |

\* 表示經卡方檢定(Chi-square Test)，該人文變項達到統計上顯著差異( $\alpha=0.05$ )。

# 表示該人文變項組間期望值小於5的比例超過25%，因此，未做卡方檢定(Chi-square Test)。

原始問卷第C1.3題

註：1.本表為複選情形，因此百分比加總超過100%

2.本表僅包括C1題回答偏好運動型活動的受訪者

附表4-11-C1.4 馬祖國家風景區內喜歡的遊樂園活動項目(可複選)

|        |             | 機械遊樂活動 (如碰碰車、雲霄飛車、滑水道、空中纜車) | 一般遊樂活動 (非機械遊樂活動) | 總計   |
|--------|-------------|-----------------------------|------------------|------|
|        |             | %                           | %                | 回答人數 |
| 整體     |             | 0.00                        | 100.00           | 3    |
| 性別     | 男           | 0.00                        | 100.00           | 1    |
|        | 女           | 0.00                        | 100.00           | 2    |
|        |             |                             |                  |      |
| 年齡     | 12歲~19歲     | --                          | --               | --   |
|        | 20歲~29歲     | 0.00                        | 100.00           | 2    |
|        | 30歲~39歲     | --                          | --               | --   |
|        | 40歲~49歲     | --                          | --               | --   |
|        | 50歲~59歲     | 0.00                        | 100.00           | 1    |
|        | 60歲~69歲     | --                          | --               | --   |
|        | 70歲及以上      | --                          | --               | --   |
|        |             |                             |                  |      |
| 教育程度   | 國(初)中及以下    | --                          | --               | --   |
|        | 高中、職        | --                          | --               | --   |
|        | 大專及以上       | 0.00                        | 100.00           | 3    |
|        |             |                             |                  |      |
| 工作別    | 專技主管人員      | 0.00                        | 100.00           | 2    |
|        | 技術員/事務人員    | 0.00                        | 100.00           | 1    |
|        | 服務工作人員      | --                          | --               | --   |
|        | 農林漁牧及體力工作者  | --                          | --               | --   |
|        | 家管/退休/無業    | --                          | --               | --   |
|        | 學生          | --                          | --               | --   |
|        |             |                             |                  |      |
| 婚姻狀況   | 未婚          | 0.00                        | 100.00           | 2    |
|        | 已婚          | 0.00                        | 100.00           | 1    |
|        |             |                             |                  |      |
| 個人每月   | 無經常性收入或沒有收入 | --                          | --               | --   |
|        | 未滿3萬元       | 0.00                        | 100.00           | 1    |
|        | 3萬元~未滿5萬元   | 0.00                        | 100.00           | 1    |
|        | 5萬元~未滿10萬元  | 0.00                        | 100.00           | 1    |
|        | 10萬元及以上     | --                          | --               | --   |
|        |             |                             |                  |      |
| 居住地區   | 北部地區        | 0.00                        | 100.00           | 2    |
|        | 中部地區        | 0.00                        | 100.00           | 1    |
|        | 南部地區        | --                          | --               | --   |
|        | 東部地區        | --                          | --               | --   |
|        | 金馬地區        | --                          | --               | --   |
|        | 國外地區        | --                          | --               | --   |
|        |             |                             |                  |      |
| 國籍     | 本國          | 0.00                        | 100.00           | 3    |
|        | 中國大陸        | --                          | --               | --   |
|        | 港澳          | --                          | --               | --   |
|        | 其他國籍        | --                          | --               | --   |
|        |             |                             |                  |      |
| 調查遊憩景點 | 南竿機場        | 0.00                        | 100.00           | 1    |
|        | 北竿機場        | --                          | --               | --   |
|        | 福澳碼頭        | 0.00                        | 100.00           | 2    |
|        |             |                             |                  |      |

\* 表示經卡方檢定(Chi-square Test)，該人文變項達到統計上顯著差異( $\alpha=0.05$ )。

# 表示該人文變項組間期望值小於5的比例超過25%，因此，未做卡方檢定 (Chi-square Test)。

原始問卷第C1.4題

註：1.本表為複選情形，因此百分比加總超過100%

2.本表僅包括C1題回答偏好遊樂園活動的受訪者

附表4-11-C1.5 馬祖國家風景區內喜歡的其他休閒活動項目(可複選)

|          |             | 泡溫泉、做SPA | 品嚐當地美食、茗茶、喝咖啡 | 觀光果(茶)園參觀活動 | 商圈徒步購物 | 總計   |
|----------|-------------|----------|---------------|-------------|--------|------|
|          |             | %        | %             | %           | %      | 回答人數 |
| 整體       |             | 0.00     | 98.57         | 0.00        | 14.29  | 70   |
| 性別       | 男           | 0.00     | 97.56         | 0.00        | 12.20  | 41   |
|          | 女           | 0.00     | 100.00        | 0.00        | 17.24  | 29   |
|          | #           |          |               |             |        |      |
| 年齡       | 12歲~19歲     | --       | --            | --          | --     | --   |
|          | 20歲~29歲     | 0.00     | 100.00        | 0.00        | 6.25   | 16   |
|          | 30歲~39歲     | 0.00     | 100.00        | 0.00        | 4.55   | 22   |
|          | 40歲~49歲     | 0.00     | 100.00        | 0.00        | 42.86  | 14   |
|          | 50歲~59歲     | 0.00     | 93.33         | 0.00        | 13.33  | 15   |
|          | 60歲~69歲     | 0.00     | 100.00        | 0.00        | 0.00   | 3    |
|          | 70歲及以上      | --       | --            | --          | --     | --   |
|          | #           |          |               |             |        |      |
| 教育程度     | 國(初)中及以下    | 0.00     | 100.00        | 0.00        | 0.00   | 1    |
|          | 高中、職        | 0.00     | 100.00        | 0.00        | 15.38  | 13   |
|          | 大專及以上       | 0.00     | 98.21         | 0.00        | 14.29  | 56   |
|          | #           |          |               |             |        |      |
| 工作別      | 專技主管人員      | 0.00     | 95.83         | 0.00        | 25.00  | 24   |
|          | 技術員/事務人員    | 0.00     | 100.00        | 0.00        | 18.18  | 11   |
|          | 服務工作人員      | 0.00     | 100.00        | 0.00        | 7.69   | 13   |
|          | 農林漁牧及體力工作者  | 0.00     | 100.00        | 0.00        | 0.00   | 3    |
|          | 家管/退休/無業    | 0.00     | 100.00        | 0.00        | 7.14   | 14   |
|          | 學生          | 0.00     | 100.00        | 0.00        | 0.00   | 5    |
|          | #           |          |               |             |        |      |
| 婚姻狀況     | 未婚          | 0.00     | 100.00        | 0.00        | 13.51  | 37   |
|          | 已婚          | 0.00     | 96.97         | 0.00        | 15.15  | 33   |
|          | #           |          |               |             |        |      |
| 個人每月平均所得 | 無經常性收入或沒有收入 | 0.00     | 100.00        | 0.00        | 0.00   | 11   |
|          | 未滿3萬元       | 0.00     | 100.00        | 0.00        | 0.00   | 5    |
|          | 3萬元~未滿5萬    | 0.00     | 100.00        | 0.00        | 13.33  | 30   |
|          | 5萬元~未滿10萬元  | 0.00     | 95.65         | 0.00        | 26.09  | 23   |
|          | 10萬元及以上     | 0.00     | 100.00        | 0.00        | 0.00   | 1    |
|          | #           |          |               |             |        |      |
| 居住地區     | 北部地區        | 0.00     | 100.00        | 0.00        | 10.20  | 49   |
|          | 中部地區        | 0.00     | 80.00         | 0.00        | 40.00  | 5    |
|          | 南部地區        | 0.00     | 100.00        | 0.00        | 20.00  | 10   |
|          | 東部地區        | 0.00     | 100.00        | 0.00        | 100.00 | 1    |
|          | 金馬地區        | 0.00     | 100.00        | 0.00        | 0.00   | 1    |
|          | 國外地區        | 0.00     | 100.00        | 0.00        | 0.00   | 4    |
|          | #           |          |               |             |        |      |
| 國籍       | 本國          | 0.00     | 98.44         | 0.00        | 15.63  | 64   |
|          | 中國大陸        | 0.00     | 100.00        | 0.00        | 0.00   | 1    |
|          | 港澳          | --       | --            | --          | --     | --   |
|          | 其他國籍        | 0.00     | 100.00        | 0.00        | 0.00   | 5    |
|          | #           |          |               |             |        |      |
| 調查遊憩景點   | 南竿機場        | 0.00     | 100.00        | 0.00        | 22.73  | 22   |
|          | 北竿機場        | 0.00     | 100.00        | 0.00        | 10.53  | 19   |
|          | 福澳碼頭        | 0.00     | 96.55         | 0.00        | 10.34  | 29   |
|          | #           |          |               |             |        |      |

\* 表示經卡方檢定(Chi-square Test)，該人文變項達到統計上顯著差異( $\alpha=0.05$ )。

# 表示該人文變項組間期望值小於5的比例超過25%，因此，未做卡方檢定 (Chi-square Test)。

原始問卷第C1.5題

註：1.本表為複選情形，因此百分比加總超過100%

2.本表僅包括C1題回答偏好其他休閒活動的受訪者



附表4-11-C2.1 對馬祖國家風景區內服務人員之服務態度滿意度

|           |             | 非常滿意  | 還算滿意   | 不太滿意 | 無此項或無此經驗 | 總計   |        |
|-----------|-------------|-------|--------|------|----------|------|--------|
|           |             | %     | %      | %    | %        | 回答人數 | %      |
| 整體        |             | 32.90 | 60.93  | 1.29 | 4.88     | 389  | 100.00 |
| 性別        | 男           | 32.09 | 60.00  | 1.86 | 6.05     | 215  | 100.00 |
|           | 女           | 33.91 | 62.07  | 0.57 | 3.45     | 174  | 100.00 |
|           |             |       |        |      |          |      |        |
| 年齡#       | 12歲~19歲     | 20.00 | 80.00  | 0.00 | 0.00     | 10   | 100.00 |
|           | 20歲~29歲     | 32.53 | 59.04  | 1.20 | 7.23     | 83   | 100.00 |
|           | 30歲~39歲     | 33.67 | 63.27  | 1.02 | 2.04     | 98   | 100.00 |
|           | 40歲~49歲     | 32.43 | 58.11  | 2.70 | 6.76     | 74   | 100.00 |
|           | 50歲~59歲     | 31.94 | 59.72  | 1.39 | 6.94     | 72   | 100.00 |
|           | 60歲~69歲     | 35.71 | 61.90  | 0.00 | 2.38     | 42   | 100.00 |
|           | 70歲及以上      | 40.00 | 60.00  | 0.00 | 0.00     | 10   | 100.00 |
|           |             |       |        |      |          |      |        |
| 教育程度#     | 國(初)中及以下    | 29.73 | 70.27  | 0.00 | 0.00     | 37   | 100.00 |
|           | 高中、職        | 27.78 | 66.67  | 0.00 | 5.56     | 72   | 100.00 |
|           | 大專及以上       | 34.64 | 58.21  | 1.79 | 5.36     | 280  | 100.00 |
|           |             |       |        |      |          |      |        |
| 工作別#      | 專技主管人員      | 34.92 | 57.94  | 2.38 | 4.76     | 126  | 100.00 |
|           | 技術員/事務人員    | 29.33 | 62.67  | 1.33 | 6.67     | 75   | 100.00 |
|           | 服務工作人員      | 34.43 | 59.02  | 1.64 | 4.92     | 61   | 100.00 |
|           | 農林漁牧及體力工作者  | 16.67 | 72.22  | 0.00 | 11.11    | 18   | 100.00 |
|           | 家管/退休/無業    | 35.80 | 60.49  | 0.00 | 3.70     | 81   | 100.00 |
|           | 學生          | 32.14 | 67.86  | 0.00 | 0.00     | 28   | 100.00 |
|           |             |       |        |      |          |      |        |
| 婚姻狀況      | 未婚          | 37.27 | 55.90  | 1.24 | 5.59     | 161  | 100.00 |
|           | 已婚          | 29.82 | 64.47  | 1.32 | 4.39     | 228  | 100.00 |
|           |             |       |        |      |          |      |        |
| 個人每月平均所得# | 無經常性收入或沒有收入 | 32.89 | 63.16  | 0.00 | 3.95     | 76   | 100.00 |
|           | 未滿3萬元       | 29.31 | 65.52  | 1.72 | 3.45     | 58   | 100.00 |
|           | 3萬元~未滿5萬元   | 32.59 | 60.00  | 0.00 | 7.41     | 135  | 100.00 |
|           | 5萬元~未滿10萬元  | 37.86 | 56.31  | 3.88 | 1.94     | 103  | 100.00 |
|           | 10萬元及以上     | 17.65 | 70.59  | 0.00 | 11.76    | 17   | 100.00 |
|           |             |       |        |      |          |      |        |
| 居住地區#     | 北部地區        | 28.86 | 63.82  | 1.63 | 5.69     | 246  | 100.00 |
|           | 中部地區        | 37.29 | 57.63  | 0.00 | 5.08     | 59   | 100.00 |
|           | 南部地區        | 43.14 | 52.94  | 1.96 | 1.96     | 51   | 100.00 |
|           | 東部地區        | 50.00 | 50.00  | 0.00 | 0.00     | 2    | 100.00 |
|           | 金馬地區        | 0.00  | 100.00 | 0.00 | 0.00     | 2    | 100.00 |
|           | 國外地區        | 41.38 | 55.17  | 0.00 | 3.45     | 29   | 100.00 |
|           |             |       |        |      |          |      |        |
| 國籍#       | 本國          | 31.92 | 61.86  | 1.41 | 4.80     | 354  | 100.00 |
|           | 中國大陸        | 40.00 | 50.00  | 0.00 | 10.00    | 20   | 100.00 |
|           | 港澳          | 20.00 | 80.00  | 0.00 | 0.00     | 5    | 100.00 |
|           | 其他國籍        | 60.00 | 40.00  | 0.00 | 0.00     | 10   | 100.00 |
|           |             |       |        |      |          |      |        |
| 調查遊憩景點    | 南竿機場        | 31.48 | 60.19  | 1.85 | 6.48     | 108  | 100.00 |
|           | 北竿機場        | 37.61 | 53.21  | 2.75 | 6.42     | 109  | 100.00 |
|           | 福澳碼頭        | 30.81 | 66.28  | 0.00 | 2.91     | 172  | 100.00 |
|           |             |       |        |      |          |      |        |

\* 表示經卡方檢定(Chi-square Test)，該人文變項達到統計上顯著差異( $\alpha=0.05$ )。

# 表示該人文變項組間期望值小於5的比例超過25%，因此，未做卡方檢定(Chi-square Test)。

原始問卷第C2.1題

附表4-11-C2.2 對馬祖國家風景區內服務設施滿意度

|                   |             | 非常滿意  | 還算滿意   | 不太滿意  | 無此項或無此經驗 | 總計   |        |
|-------------------|-------------|-------|--------|-------|----------|------|--------|
|                   |             | %     | %      | %     | %        | 回答人數 | %      |
| 整體                |             | 17.74 | 75.06  | 4.11  | 3.08     | 389  | 100.00 |
| 性別                | 男           | 17.21 | 74.42  | 4.65  | 3.72     | 215  | 100.00 |
|                   | 女           | 18.39 | 75.86  | 3.45  | 2.30     | 174  | 100.00 |
|                   |             |       |        |       |          |      |        |
| 年齡<br>#           | 12歲~19歲     | 20.00 | 70.00  | 0.00  | 10.00    | 10   | 100.00 |
|                   | 20歲~29歲     | 13.25 | 75.90  | 6.02  | 4.82     | 83   | 100.00 |
|                   | 30歲~39歲     | 12.24 | 80.61  | 5.10  | 2.04     | 98   | 100.00 |
|                   | 40歲~49歲     | 28.38 | 66.22  | 4.05  | 1.35     | 74   | 100.00 |
|                   | 50歲~59歲     | 15.28 | 76.39  | 4.17  | 4.17     | 72   | 100.00 |
|                   | 60歲~69歲     | 23.81 | 73.81  | 0.00  | 2.38     | 42   | 100.00 |
|                   | 70歲及以上      | 20.00 | 80.00  | 0.00  | 0.00     | 10   | 100.00 |
|                   |             |       |        |       |          |      |        |
| 教育程度<br>#         | 國(初)中及以下    | 21.62 | 75.68  | 0.00  | 2.70     | 37   | 100.00 |
|                   | 高中、職        | 15.28 | 76.39  | 2.78  | 5.56     | 72   | 100.00 |
|                   | 大專及以上       | 17.86 | 74.64  | 5.00  | 2.50     | 280  | 100.00 |
|                   |             |       |        |       |          |      |        |
| 工作別<br>#          | 專技主管人員      | 20.63 | 74.60  | 1.59  | 3.17     | 126  | 100.00 |
|                   | 技術員/事務人員    | 17.33 | 74.67  | 6.67  | 1.33     | 75   | 100.00 |
|                   | 服務工作人員      | 16.39 | 70.49  | 11.48 | 1.64     | 61   | 100.00 |
|                   | 農林漁牧及體力工作者  | 11.11 | 83.33  | 5.56  | 0.00     | 18   | 100.00 |
|                   | 家管/退休/無業    | 17.28 | 77.78  | 0.00  | 4.94     | 81   | 100.00 |
|                   | 學生          | 14.29 | 75.00  | 3.57  | 7.14     | 28   | 100.00 |
|                   |             |       |        |       |          |      |        |
| 婚姻狀況              | 未婚          | 17.39 | 74.53  | 4.35  | 3.73     | 161  | 100.00 |
|                   | 已婚          | 17.98 | 75.44  | 3.95  | 2.63     | 228  | 100.00 |
|                   |             |       |        |       |          |      |        |
| 個人每月<br>平均所得<br># | 無經常性收入或沒有收入 | 15.79 | 76.32  | 1.32  | 6.58     | 76   | 100.00 |
|                   | 未滿3萬元       | 15.52 | 75.86  | 5.17  | 3.45     | 58   | 100.00 |
|                   | 3萬元~未滿5萬    | 16.30 | 76.30  | 5.19  | 2.22     | 135  | 100.00 |
|                   | 5萬元~未滿10萬元  | 23.30 | 71.84  | 3.88  | 0.97     | 103  | 100.00 |
|                   | 10萬元及以上     | 11.76 | 76.47  | 5.88  | 5.88     | 17   | 100.00 |
|                   |             |       |        |       |          |      |        |
| 居住地區<br>#         | 北部地區        | 15.85 | 75.61  | 5.28  | 3.25     | 246  | 100.00 |
|                   | 中部地區        | 16.95 | 79.66  | 1.69  | 1.69     | 59   | 100.00 |
|                   | 南部地區        | 21.57 | 70.59  | 1.96  | 5.88     | 51   | 100.00 |
|                   | 東部地區        | 0.00  | 100.00 | 0.00  | 0.00     | 2    | 100.00 |
|                   | 金馬地區        | 0.00  | 100.00 | 0.00  | 0.00     | 2    | 100.00 |
|                   | 國外地區        | 31.03 | 65.52  | 3.45  | 0.00     | 29   | 100.00 |
|                   |             |       |        |       |          |      |        |
| 國籍<br>#           | 本國          | 16.38 | 75.99  | 4.24  | 3.39     | 354  | 100.00 |
|                   | 中國大陸        | 25.00 | 70.00  | 5.00  | 0.00     | 20   | 100.00 |
|                   | 港澳          | 40.00 | 60.00  | 0.00  | 0.00     | 5    | 100.00 |
|                   | 其他國籍        | 40.00 | 60.00  | 0.00  | 0.00     | 10   | 100.00 |
|                   |             |       |        |       |          |      |        |
| 調查遊憩<br>景點<br>#   | 南竿機場        | 12.96 | 75.00  | 7.41  | 4.63     | 108  | 100.00 |
|                   | 北竿機場        | 23.85 | 69.72  | 5.50  | 0.92     | 109  | 100.00 |
|                   | 福澳碼頭        | 16.86 | 78.49  | 1.16  | 3.49     | 172  | 100.00 |
|                   |             |       |        |       |          |      |        |

\* 表示經卡方檢定(Chi-square Test)，該人文變項達到統計上顯著差異( $\alpha=0.05$ )。

# 表示該人文變項組間期望值小於5的比例超過25%，因此，未做卡方檢定 (Chi-square Test)。

原始問卷第C2.2題

附表4-11-C2.3 對馬祖國家風景區內空間設計滿意度

|                   |             | 非常滿意  | 還算滿意  | 不太滿意 | 非常不滿意 | 無此項或無此經驗 | 總計   |        |
|-------------------|-------------|-------|-------|------|-------|----------|------|--------|
|                   |             | %     | %     | %    | %     | %        | 回答人數 | %      |
| 整體                |             | 16.45 | 78.41 | 2.83 | 0.26  | 2.06     | 389  | 100.00 |
| 性別<br>#           | 男           | 16.28 | 78.60 | 2.79 | 0.00  | 2.33     | 215  | 100.00 |
|                   | 女           | 16.67 | 78.16 | 2.87 | 0.57  | 1.72     | 174  | 100.00 |
|                   |             |       |       |      |       |          |      |        |
| 年齡<br>#           | 12歲~19歲     | 40.00 | 50.00 | 0.00 | 0.00  | 10.00    | 10   | 100.00 |
|                   | 20歲~29歲     | 13.25 | 80.72 | 2.41 | 0.00  | 3.61     | 83   | 100.00 |
|                   | 30歲~39歲     | 13.27 | 81.63 | 4.08 | 0.00  | 1.02     | 98   | 100.00 |
|                   | 40歲~49歲     | 21.62 | 72.97 | 2.70 | 1.35  | 1.35     | 74   | 100.00 |
|                   | 50歲~59歲     | 15.28 | 81.94 | 1.39 | 0.00  | 1.39     | 72   | 100.00 |
|                   | 60歲~69歲     | 16.67 | 76.19 | 4.76 | 0.00  | 2.38     | 42   | 100.00 |
|                   | 70歲及以上      | 20.00 | 80.00 | 0.00 | 0.00  | 0.00     | 10   | 100.00 |
|                   |             |       |       |      |       |          |      |        |
| 教育程度<br>#         | 國(初)中及以下    | 21.62 | 72.97 | 0.00 | 0.00  | 5.41     | 37   | 100.00 |
|                   | 高中、職        | 15.28 | 81.94 | 1.39 | 0.00  | 1.39     | 72   | 100.00 |
|                   | 大專及以上       | 16.07 | 78.21 | 3.57 | 0.36  | 1.79     | 280  | 100.00 |
|                   |             |       |       |      |       |          |      |        |
| 工作別<br>#          | 專技主管人員      | 17.46 | 77.78 | 3.17 | 0.00  | 1.59     | 126  | 100.00 |
|                   | 技術員/事務人員    | 14.67 | 80.00 | 4.00 | 1.33  | 0.00     | 75   | 100.00 |
|                   | 服務工作人員      | 19.67 | 77.05 | 1.64 | 0.00  | 1.64     | 61   | 100.00 |
|                   | 農林漁牧及體力工作者  | 11.11 | 83.33 | 0.00 | 0.00  | 5.56     | 18   | 100.00 |
|                   | 家管/退休/無業    | 13.58 | 80.25 | 3.70 | 0.00  | 2.47     | 81   | 100.00 |
|                   | 學生          | 21.43 | 71.43 | 0.00 | 0.00  | 7.14     | 28   | 100.00 |
|                   |             |       |       |      |       |          |      |        |
| 婚姻狀況<br>#         | 未婚          | 17.39 | 77.02 | 2.48 | 0.62  | 2.48     | 161  | 100.00 |
|                   | 已婚          | 15.79 | 79.39 | 3.07 | 0.00  | 1.75     | 228  | 100.00 |
|                   |             |       |       |      |       |          |      |        |
| 個人每月<br>平均所得<br># | 無經常性收入或沒有收入 | 15.79 | 78.95 | 1.32 | 0.00  | 3.95     | 76   | 100.00 |
|                   | 未滿3萬元       | 13.79 | 75.86 | 5.17 | 0.00  | 5.17     | 58   | 100.00 |
|                   | 3萬元~未滿5萬    | 14.07 | 82.22 | 2.22 | 0.74  | 0.74     | 135  | 100.00 |
|                   | 5萬元~未滿10萬元  | 23.30 | 72.82 | 2.91 | 0.00  | 0.97     | 103  | 100.00 |
|                   | 10萬元及以上     | 5.88  | 88.24 | 5.88 | 0.00  | 0.00     | 17   | 100.00 |
|                   |             |       |       |      |       |          |      |        |
| 居住地區<br>#         | 北部地區        | 16.26 | 78.86 | 2.44 | 0.41  | 2.03     | 246  | 100.00 |
|                   | 中部地區        | 10.17 | 86.44 | 1.69 | 0.00  | 1.69     | 59   | 100.00 |
|                   | 南部地區        | 19.61 | 70.59 | 7.84 | 0.00  | 1.96     | 51   | 100.00 |
|                   | 東部地區        | 50.00 | 50.00 | 0.00 | 0.00  | 0.00     | 2    | 100.00 |
|                   | 金馬地區        | 50.00 | 50.00 | 0.00 | 0.00  | 0.00     | 2    | 100.00 |
|                   | 國外地區        | 20.69 | 75.86 | 0.00 | 0.00  | 3.45     | 29   | 100.00 |
|                   |             |       |       |      |       |          |      |        |
| 國籍<br>#           | 本國          | 15.82 | 78.81 | 3.11 | 0.28  | 1.98     | 354  | 100.00 |
|                   | 中國大陸        | 25.00 | 75.00 | 0.00 | 0.00  | 0.00     | 20   | 100.00 |
|                   | 港澳          | 20.00 | 80.00 | 0.00 | 0.00  | 0.00     | 5    | 100.00 |
|                   | 其他國籍        | 20.00 | 70.00 | 0.00 | 0.00  | 10.00    | 10   | 100.00 |
|                   |             |       |       |      |       |          |      |        |
| 調查遊憩<br>景點<br>#   | 南竿機場        | 8.33  | 83.33 | 3.70 | 0.93  | 3.70     | 108  | 100.00 |
|                   | 北竿機場        | 24.77 | 72.48 | 1.83 | 0.00  | 0.92     | 109  | 100.00 |
|                   | 福澳碼頭        | 16.28 | 79.07 | 2.91 | 0.00  | 1.74     | 172  | 100.00 |
|                   |             |       |       |      |       |          |      |        |

\* 表示經卡方檢定(Chi-square Test)，該人文變項達到統計上顯著差異( $\alpha=0.05$ )。

# 表示該人文變項組間期望值小於5的比例超過25%，因此，未做卡方檢定 (Chi-square Test)。

原始問卷第C2.3題

附表4-11-C2.4 對馬祖國家風景區內引導指標或動線安排滿意度

|           |             | 非常滿意  | 還算滿意   | 不太滿意  | 非常不滿意 | 無此項或無此經驗 | 總計   |        |
|-----------|-------------|-------|--------|-------|-------|----------|------|--------|
|           |             | %     | %      | %     | %     | %        | 回答人數 | %      |
| 整體        |             | 16.97 | 63.50  | 11.31 | 1.29  | 6.94     | 389  | 100.00 |
| 性別        | 男           | 16.74 | 63.72  | 11.63 | 1.40  | 6.51     | 215  | 100.00 |
|           | 女           | 17.24 | 63.22  | 10.92 | 1.15  | 7.47     | 174  | 100.00 |
|           |             |       |        |       |       |          |      |        |
| 年齡#       | 12歲~19歲     | 20.00 | 60.00  | 0.00  | 0.00  | 20.00    | 10   | 100.00 |
|           | 20歲~29歲     | 10.84 | 65.06  | 16.87 | 2.41  | 4.82     | 83   | 100.00 |
|           | 30歲~39歲     | 16.33 | 67.35  | 12.24 | 2.04  | 2.04     | 98   | 100.00 |
|           | 40歲~49歲     | 24.32 | 58.11  | 14.86 | 0.00  | 2.70     | 74   | 100.00 |
|           | 50歲~59歲     | 19.44 | 59.72  | 8.33  | 1.39  | 11.11    | 72   | 100.00 |
|           | 60歲~69歲     | 11.90 | 73.81  | 2.38  | 0.00  | 11.90    | 42   | 100.00 |
|           | 70歲及以上      | 20.00 | 40.00  | 0.00  | 0.00  | 40.00    | 10   | 100.00 |
|           |             |       |        |       |       |          |      |        |
| 教育程度#     | 國(初)中及以下    | 10.81 | 56.76  | 2.70  | 0.00  | 29.73    | 37   | 100.00 |
|           | 高中、職        | 16.67 | 72.22  | 5.56  | 0.00  | 5.56     | 72   | 100.00 |
|           | 大專及以上       | 17.86 | 62.14  | 13.93 | 1.79  | 4.29     | 280  | 100.00 |
|           |             |       |        |       |       |          |      |        |
| 工作別#      | 專技主管人員      | 15.87 | 61.90  | 13.49 | 3.97  | 4.76     | 126  | 100.00 |
|           | 技術員/事務人員    | 18.67 | 72.00  | 8.00  | 0.00  | 1.33     | 75   | 100.00 |
|           | 服務工作人員      | 18.03 | 62.30  | 13.11 | 0.00  | 6.56     | 61   | 100.00 |
|           | 農林漁牧及體力工作者  | 11.11 | 72.22  | 11.11 | 0.00  | 5.56     | 18   | 100.00 |
|           | 家管/退休/無業    | 17.28 | 61.73  | 6.17  | 0.00  | 14.81    | 81   | 100.00 |
|           | 學生          | 17.86 | 50.00  | 21.43 | 0.00  | 10.71    | 28   | 100.00 |
|           |             |       |        |       |       |          |      |        |
| 婚姻狀況*     | 未婚          | 17.39 | 62.73  | 14.29 | 2.48  | 3.11     | 161  | 100.00 |
|           | 已婚          | 16.67 | 64.04  | 9.21  | 0.44  | 9.65     | 228  | 100.00 |
|           |             |       |        |       |       |          |      |        |
| 個人每月平均所得# | 無經常性收入或沒有收入 | 17.11 | 52.63  | 10.53 | 0.00  | 19.74    | 76   | 100.00 |
|           | 未滿3萬元       | 18.97 | 68.97  | 6.90  | 1.72  | 3.45     | 58   | 100.00 |
|           | 3萬元~未滿5萬    | 14.81 | 67.41  | 14.81 | 0.74  | 2.22     | 135  | 100.00 |
|           | 5萬元~未滿10萬元  | 19.42 | 63.11  | 11.65 | 1.94  | 3.88     | 103  | 100.00 |
|           | 10萬元及以上     | 11.76 | 64.71  | 0.00  | 5.88  | 17.65    | 17   | 100.00 |
|           |             |       |        |       |       |          |      |        |
| 居住地區#     | 北部地區        | 16.67 | 63.41  | 11.79 | 1.22  | 6.91     | 246  | 100.00 |
|           | 中部地區        | 15.25 | 66.10  | 13.56 | 0.00  | 5.08     | 59   | 100.00 |
|           | 南部地區        | 17.65 | 58.82  | 11.76 | 1.96  | 9.80     | 51   | 100.00 |
|           | 東部地區        | 0.00  | 100.00 | 0.00  | 0.00  | 0.00     | 2    | 100.00 |
|           | 金馬地區        | 50.00 | 50.00  | 0.00  | 0.00  | 0.00     | 2    | 100.00 |
|           | 國外地區        | 20.69 | 65.52  | 3.45  | 3.45  | 6.90     | 29   | 100.00 |
|           |             |       |        |       |       |          |      |        |
| 國籍#       | 本國          | 16.67 | 63.84  | 11.58 | 1.13  | 6.78     | 354  | 100.00 |
|           | 中國大陸        | 20.00 | 65.00  | 5.00  | 0.00  | 10.00    | 20   | 100.00 |
|           | 港澳          | 20.00 | 40.00  | 20.00 | 20.00 | 0.00     | 5    | 100.00 |
|           | 其他國籍        | 20.00 | 60.00  | 10.00 | 0.00  | 10.00    | 10   | 100.00 |
|           |             |       |        |       |       |          |      |        |
| 調查遊憩景點    | 南竿機場        | 15.74 | 65.74  | 8.33  | 1.85  | 8.33     | 108  | 100.00 |
|           | 北竿機場        | 21.10 | 62.39  | 9.17  | 0.00  | 7.34     | 109  | 100.00 |
|           | 福澳碼頭        | 15.12 | 62.79  | 14.53 | 1.74  | 5.81     | 172  | 100.00 |
|           |             |       |        |       |       |          |      |        |

\* 表示經卡方檢定(Chi-square Test)，該人文變項達到統計上顯著差異( $\alpha=0.05$ )。

# 表示該人文變項組間期望值小於5的比例超過25%，因此，未做卡方檢定 (Chi-square Test)。

原始問卷第C2.4題

附表4-11-C2.5 對馬祖國家風景區內環境美化綠化滿意度

|                   |             | 非常滿意  | 還算滿意  | 不太滿意  | 無此項或無此經驗 | 總計   |        |
|-------------------|-------------|-------|-------|-------|----------|------|--------|
|                   |             | %     | %     | %     | %        | 回答人數 | %      |
| 整體                |             | 33.42 | 62.98 | 2.83  | 0.77     | 389  | 100.00 |
| 性別<br>#           | 男           | 35.81 | 60.47 | 2.33  | 1.40     | 215  | 100.00 |
|                   | 女           | 30.46 | 66.09 | 3.45  | 0.00     | 174  | 100.00 |
|                   |             |       |       |       |          |      |        |
| 年齡<br>#           | 12歲~19歲     | 60.00 | 40.00 | 0.00  | 0.00     | 10   | 100.00 |
|                   | 20歲~29歲     | 30.12 | 65.06 | 2.41  | 2.41     | 83   | 100.00 |
|                   | 30歲~39歲     | 34.69 | 61.22 | 4.08  | 0.00     | 98   | 100.00 |
|                   | 40歲~49歲     | 35.14 | 60.81 | 4.05  | 0.00     | 74   | 100.00 |
|                   | 50歲~59歲     | 36.11 | 59.72 | 2.78  | 1.39     | 72   | 100.00 |
|                   | 60歲~69歲     | 26.19 | 73.81 | 0.00  | 0.00     | 42   | 100.00 |
|                   | 70歲及以上      | 20.00 | 80.00 | 0.00  | 0.00     | 10   | 100.00 |
|                   |             |       |       |       |          |      |        |
| 教育程度<br>#         | 國(初)中及以下    | 27.03 | 72.97 | 0.00  | 0.00     | 37   | 100.00 |
|                   | 高中、職        | 33.33 | 61.11 | 5.56  | 0.00     | 72   | 100.00 |
|                   | 大專及以上       | 34.29 | 62.14 | 2.50  | 1.07     | 280  | 100.00 |
|                   |             |       |       |       |          |      |        |
| 工作別<br>#          | 專技主管人員      | 30.95 | 64.29 | 3.17  | 1.59     | 126  | 100.00 |
|                   | 技術員/事務人員    | 33.33 | 62.67 | 4.00  | 0.00     | 75   | 100.00 |
|                   | 服務工作人員      | 40.98 | 54.10 | 3.28  | 1.64     | 61   | 100.00 |
|                   | 農林漁牧及體力工作者  | 33.33 | 66.67 | 0.00  | 0.00     | 18   | 100.00 |
|                   | 家管/退休/無業    | 32.10 | 65.43 | 2.47  | 0.00     | 81   | 100.00 |
|                   | 學生          | 32.14 | 67.86 | 0.00  | 0.00     | 28   | 100.00 |
|                   |             |       |       |       |          |      |        |
| 婚姻狀況<br>#         | 未婚          | 36.65 | 59.63 | 2.48  | 1.24     | 161  | 100.00 |
|                   | 已婚          | 31.14 | 65.35 | 3.07  | 0.44     | 228  | 100.00 |
|                   |             |       |       |       |          |      |        |
| 個人每月<br>平均所得<br># | 無經常性收入或沒有收入 | 34.21 | 64.47 | 1.32  | 0.00     | 76   | 100.00 |
|                   | 未滿3萬元       | 29.31 | 70.69 | 0.00  | 0.00     | 58   | 100.00 |
|                   | 3萬元~未滿5萬    | 29.63 | 65.19 | 3.70  | 1.48     | 135  | 100.00 |
|                   | 5萬元~未滿10萬元  | 39.81 | 56.31 | 2.91  | 0.97     | 103  | 100.00 |
|                   | 10萬元及以上     | 35.29 | 52.94 | 11.76 | 0.00     | 17   | 100.00 |
|                   |             |       |       |       |          |      |        |
| 居住地區<br>#         | 北部地區        | 32.52 | 63.41 | 3.66  | 0.41     | 246  | 100.00 |
|                   | 中部地區        | 32.20 | 64.41 | 1.69  | 1.69     | 59   | 100.00 |
|                   | 南部地區        | 37.25 | 60.78 | 1.96  | 0.00     | 51   | 100.00 |
|                   | 東部地區        | 50.00 | 50.00 | 0.00  | 0.00     | 2    | 100.00 |
|                   | 金馬地區        | 50.00 | 50.00 | 0.00  | 0.00     | 2    | 100.00 |
|                   | 國外地區        | 34.48 | 62.07 | 0.00  | 3.45     | 29   | 100.00 |
|                   |             |       |       |       |          |      |        |
| 國籍<br>#           | 本國          | 33.33 | 62.99 | 3.11  | 0.56     | 354  | 100.00 |
|                   | 中國大陸        | 35.00 | 65.00 | 0.00  | 0.00     | 20   | 100.00 |
|                   | 港澳          | 20.00 | 80.00 | 0.00  | 0.00     | 5    | 100.00 |
|                   | 其他國籍        | 40.00 | 50.00 | 0.00  | 10.00    | 10   | 100.00 |
|                   |             |       |       |       |          |      |        |
| 調查遊憩<br>景點<br>#   | 南竿機場        | 34.26 | 61.11 | 4.63  | 0.00     | 108  | 100.00 |
|                   | 北竿機場        | 35.78 | 60.55 | 3.67  | 0.00     | 109  | 100.00 |
|                   | 福澳碼頭        | 31.40 | 65.70 | 1.16  | 1.74     | 172  | 100.00 |
|                   |             |       |       |       |          |      |        |

\* 表示經卡方檢定(Chi-square Test)，該人文變項達到統計上顯著差異( $\alpha=0.05$ )。

# 表示該人文變項組間期望值小於5的比例超過25%，因此，未做卡方檢定 (Chi-square Test)。

原始問卷第C2.5題

附表4-11-C2.6 對馬祖國家風景區內環境整潔滿意度

|                   |             | 非常滿意  | 還算滿意   | 不太滿意  | 非常不滿意 | 無此項或無此經驗 | 總計   |        |
|-------------------|-------------|-------|--------|-------|-------|----------|------|--------|
|                   |             | %     | %      | %     | %     | %        | 回答人數 | %      |
| 整體                |             | 32.39 | 60.67  | 5.91  | 0.26  | 0.77     | 389  | 100.00 |
| 性別<br>#           | 男           | 32.56 | 58.60  | 7.91  | 0.47  | 0.47     | 215  | 100.00 |
|                   | 女           | 32.18 | 63.22  | 3.45  | 0.00  | 1.15     | 174  | 100.00 |
|                   |             |       |        |       |       |          |      |        |
| 年齡<br>#           | 12歲~19歲     | 50.00 | 50.00  | 0.00  | 0.00  | 0.00     | 10   | 100.00 |
|                   | 20歲~29歲     | 31.33 | 65.06  | 2.41  | 0.00  | 1.20     | 83   | 100.00 |
|                   | 30歲~39歲     | 30.61 | 60.20  | 8.16  | 0.00  | 1.02     | 98   | 100.00 |
|                   | 40歲~49歲     | 33.78 | 52.70  | 12.16 | 1.35  | 0.00     | 74   | 100.00 |
|                   | 50歲~59歲     | 34.72 | 59.72  | 4.17  | 0.00  | 1.39     | 72   | 100.00 |
|                   | 60歲~69歲     | 30.95 | 66.67  | 2.38  | 0.00  | 0.00     | 42   | 100.00 |
|                   | 70歲及以上      | 20.00 | 80.00  | 0.00  | 0.00  | 0.00     | 10   | 100.00 |
|                   |             |       |        |       |       |          |      |        |
| 教育程度<br>#         | 國(初)中及以下    | 21.62 | 78.38  | 0.00  | 0.00  | 0.00     | 37   | 100.00 |
|                   | 高中、職        | 33.33 | 62.50  | 4.17  | 0.00  | 0.00     | 72   | 100.00 |
|                   | 大專及以上       | 33.57 | 57.86  | 7.14  | 0.36  | 1.07     | 280  | 100.00 |
|                   |             |       |        |       |       |          |      |        |
| 工作別<br>#          | 專技主管人員      | 34.13 | 58.73  | 5.56  | 0.00  | 1.59     | 126  | 100.00 |
|                   | 技術員/事務人員    | 30.67 | 57.33  | 9.33  | 1.33  | 1.33     | 75   | 100.00 |
|                   | 服務工作人員      | 31.15 | 60.66  | 8.20  | 0.00  | 0.00     | 61   | 100.00 |
|                   | 農林漁牧及體力工作者  | 44.44 | 50.00  | 5.56  | 0.00  | 0.00     | 18   | 100.00 |
|                   | 家管/退休/無業    | 27.16 | 69.14  | 3.70  | 0.00  | 0.00     | 81   | 100.00 |
|                   | 學生          | 39.29 | 60.71  | 0.00  | 0.00  | 0.00     | 28   | 100.00 |
|                   |             |       |        |       |       |          |      |        |
| 婚姻狀況<br>#         | 未婚          | 34.78 | 57.76  | 6.21  | 0.00  | 1.24     | 161  | 100.00 |
|                   | 已婚          | 30.70 | 62.72  | 5.70  | 0.44  | 0.44     | 228  | 100.00 |
|                   |             |       |        |       |       |          |      |        |
| 個人每月<br>平均所得<br># | 無經常性收入或沒有收入 | 28.95 | 67.11  | 3.95  | 0.00  | 0.00     | 76   | 100.00 |
|                   | 未滿3萬元       | 27.59 | 68.97  | 3.45  | 0.00  | 0.00     | 58   | 100.00 |
|                   | 3萬元~未滿5萬    | 30.37 | 62.22  | 5.93  | 0.00  | 1.48     | 135  | 100.00 |
|                   | 5萬元~未滿10萬元  | 40.78 | 50.49  | 7.77  | 0.97  | 0.00     | 103  | 100.00 |
|                   | 10萬元及以上     | 29.41 | 52.94  | 11.76 | 0.00  | 5.88     | 17   | 100.00 |
|                   |             |       |        |       |       |          |      |        |
| 居住地區<br>#         | 北部地區        | 30.49 | 61.79  | 6.91  | 0.41  | 0.41     | 246  | 100.00 |
|                   | 中部地區        | 30.51 | 62.71  | 5.08  | 0.00  | 1.69     | 59   | 100.00 |
|                   | 南部地區        | 43.14 | 50.98  | 5.88  | 0.00  | 0.00     | 51   | 100.00 |
|                   | 東部地區        | 50.00 | 50.00  | 0.00  | 0.00  | 0.00     | 2    | 100.00 |
|                   | 金馬地區        | 0.00  | 100.00 | 0.00  | 0.00  | 0.00     | 2    | 100.00 |
|                   | 國外地區        | 34.48 | 62.07  | 0.00  | 0.00  | 3.45     | 29   | 100.00 |
|                   |             |       |        |       |       |          |      |        |
| 國籍<br>#           | 本國          | 31.92 | 60.73  | 6.50  | 0.28  | 0.56     | 354  | 100.00 |
|                   | 中國大陸        | 45.00 | 55.00  | 0.00  | 0.00  | 0.00     | 20   | 100.00 |
|                   | 港澳          | 20.00 | 60.00  | 0.00  | 0.00  | 20.00    | 5    | 100.00 |
|                   | 其他國籍        | 30.00 | 70.00  | 0.00  | 0.00  | 0.00     | 10   | 100.00 |
|                   |             |       |        |       |       |          |      |        |
| 調查遊憩<br>景點<br>#   | 南竿機場        | 33.33 | 62.96  | 1.85  | 0.93  | 0.93     | 108  | 100.00 |
|                   | 北竿機場        | 36.70 | 54.13  | 9.17  | 0.00  | 0.00     | 109  | 100.00 |
|                   | 福澳碼頭        | 29.07 | 63.37  | 6.40  | 0.00  | 1.16     | 172  | 100.00 |
|                   |             |       |        |       |       |          |      |        |

\* 表示經卡方檢定(Chi-square Test)，該人文變項達到統計上顯著差異( $\alpha=0.05$ )。

# 表示該人文變項組間期望值小於5的比例超過25%，因此，未做卡方檢定 (Chi-square Test)。

原始問卷第C2.6題

附表4-11-C2.7 對馬祖國家風景區內停車位數量滿意度

|           |             | 非常滿意  | 還算滿意   | 不太滿意 | 無此項或無此經驗 | 總計   |        |
|-----------|-------------|-------|--------|------|----------|------|--------|
|           |             | %     | %      | %    | %        | 回答人數 | %      |
| 整體        |             | 28.02 | 35.48  | 2.57 | 33.93    | 389  | 100.00 |
| 性別        | 男           | 28.37 | 36.28  | 2.33 | 33.02    | 215  | 100.00 |
|           | 女           | 27.59 | 34.48  | 2.87 | 35.06    | 174  | 100.00 |
|           |             |       |        |      |          |      |        |
| 年齡#       | 12歲~19歲     | 30.00 | 30.00  | 0.00 | 40.00    | 10   | 100.00 |
|           | 20歲~29歲     | 32.53 | 31.33  | 2.41 | 33.73    | 83   | 100.00 |
|           | 30歲~39歲     | 34.69 | 42.86  | 7.14 | 15.31    | 98   | 100.00 |
|           | 40歲~49歲     | 35.14 | 36.49  | 1.35 | 27.03    | 74   | 100.00 |
|           | 50歲~59歲     | 18.06 | 33.33  | 0.00 | 48.61    | 72   | 100.00 |
|           | 60歲~69歲     | 11.90 | 33.33  | 0.00 | 54.76    | 42   | 100.00 |
|           | 70歲及以上      | 10.00 | 20.00  | 0.00 | 70.00    | 10   | 100.00 |
|           |             |       |        |      |          |      |        |
| 教育程度*     | 國(初)中及以下    | 8.11  | 32.43  | 0.00 | 59.46    | 37   | 100.00 |
|           | 高中、職        | 19.44 | 38.89  | 0.00 | 41.67    | 72   | 100.00 |
|           | 大專及以上       | 32.86 | 35.00  | 3.57 | 28.57    | 280  | 100.00 |
|           |             |       |        |      |          |      |        |
| 工作別*      | 專技主管人員      | 33.33 | 33.33  | 3.17 | 30.16    | 126  | 100.00 |
|           | 技術員/事務人員    | 33.33 | 34.67  | 5.33 | 26.67    | 75   | 100.00 |
|           | 服務工作人員      | 29.51 | 42.62  | 3.28 | 24.59    | 61   | 100.00 |
|           | 農林漁牧及體力工作者  | 22.22 | 50.00  | 0.00 | 27.78    | 18   | 100.00 |
|           | 家管/退休/無業    | 11.11 | 32.10  | 0.00 | 56.79    | 81   | 100.00 |
|           | 學生          | 39.29 | 32.14  | 0.00 | 28.57    | 28   | 100.00 |
|           |             |       |        |      |          |      |        |
| 婚姻狀況*     | 未婚          | 36.65 | 36.02  | 4.35 | 22.98    | 161  | 100.00 |
|           | 已婚          | 21.93 | 35.09  | 1.32 | 41.67    | 228  | 100.00 |
|           |             |       |        |      |          |      |        |
| 個人每月平均所得# | 無經常性收入或沒有收入 | 17.11 | 30.26  | 0.00 | 52.63    | 76   | 100.00 |
|           | 未滿3萬元       | 25.86 | 36.21  | 0.00 | 37.93    | 58   | 100.00 |
|           | 3萬元~未滿5萬元   | 30.37 | 37.04  | 5.93 | 26.67    | 135  | 100.00 |
|           | 5萬元~未滿10萬元  | 37.86 | 37.86  | 1.94 | 22.33    | 103  | 100.00 |
|           | 10萬元及以上     | 5.88  | 29.41  | 0.00 | 64.71    | 17   | 100.00 |
|           |             |       |        |      |          |      |        |
| 居住地區#     | 北部地區        | 28.46 | 37.80  | 2.85 | 30.89    | 246  | 100.00 |
|           | 中部地區        | 30.51 | 35.59  | 0.00 | 33.90    | 59   | 100.00 |
|           | 南部地區        | 29.41 | 29.41  | 5.88 | 35.29    | 51   | 100.00 |
|           | 東部地區        | 50.00 | 50.00  | 0.00 | 0.00     | 2    | 100.00 |
|           | 金馬地區        | 0.00  | 100.00 | 0.00 | 0.00     | 2    | 100.00 |
|           | 國外地區        | 17.24 | 20.69  | 0.00 | 62.07    | 29   | 100.00 |
|           |             |       |        |      |          |      |        |
| 國籍#       | 本國          | 28.81 | 37.01  | 2.82 | 31.36    | 354  | 100.00 |
|           | 中國大陸        | 25.00 | 20.00  | 0.00 | 55.00    | 20   | 100.00 |
|           | 港澳          | 0.00  | 20.00  | 0.00 | 80.00    | 5    | 100.00 |
|           | 其他國籍        | 20.00 | 20.00  | 0.00 | 60.00    | 10   | 100.00 |
|           |             |       |        |      |          |      |        |
| 調查遊憩景點    | 南竿機場        | 22.22 | 41.67  | 3.70 | 32.41    | 108  | 100.00 |
|           | 北竿機場        | 34.86 | 31.19  | 1.83 | 32.11    | 109  | 100.00 |
|           | 福澳碼頭        | 27.33 | 34.30  | 2.33 | 36.05    | 172  | 100.00 |
|           |             |       |        |      |          |      |        |

\* 表示經卡方檢定(Chi-square Test)，該人文變項達到統計上顯著差異( $\alpha=0.05$ )。

# 表示該人文變項組間期望值小於5的比例超過25%，因此，未做卡方檢定(Chi-square Test)。

原始問卷第C2.7題

附表4-11-C2.8 對馬祖國家風景區內廁所清潔程度滿意度

|           |             | 非常滿意  | 還算滿意   | 不太滿意  | 非常不滿意 | 無此項或無此經驗 | 總計   |        |
|-----------|-------------|-------|--------|-------|-------|----------|------|--------|
|           |             | %     | %      | %     | %     | %        | 回答人數 | %      |
| 整體        |             | 23.39 | 64.01  | 7.46  | 0.26  | 4.88     | 389  | 100.00 |
| 性別        | 男           | 25.58 | 60.47  | 8.84  | 0.47  | 4.65     | 215  | 100.00 |
|           | 女           | 20.69 | 68.39  | 5.75  | 0.00  | 5.17     | 174  | 100.00 |
|           |             |       |        |       |       |          |      |        |
| 年齡#       | 12歲~19歲     | 30.00 | 60.00  | 0.00  | 0.00  | 10.00    | 10   | 100.00 |
|           | 20歲~29歲     | 18.07 | 63.86  | 6.02  | 0.00  | 12.05    | 83   | 100.00 |
|           | 30歲~39歲     | 22.45 | 69.39  | 7.14  | 1.02  | 0.00     | 98   | 100.00 |
|           | 40歲~49歲     | 25.68 | 59.46  | 10.81 | 0.00  | 4.05     | 74   | 100.00 |
|           | 50歲~59歲     | 27.78 | 58.33  | 9.72  | 0.00  | 4.17     | 72   | 100.00 |
|           | 60歲~69歲     | 23.81 | 69.05  | 4.76  | 0.00  | 2.38     | 42   | 100.00 |
|           | 70歲及以上      | 20.00 | 70.00  | 0.00  | 0.00  | 10.00    | 10   | 100.00 |
|           |             |       |        |       |       |          |      |        |
| 教育程度#     | 國(初)中及以下    | 21.62 | 70.27  | 2.70  | 0.00  | 5.41     | 37   | 100.00 |
|           | 高中、職        | 26.39 | 63.89  | 2.78  | 0.00  | 6.94     | 72   | 100.00 |
|           | 大專及以上       | 22.86 | 63.21  | 9.29  | 0.36  | 4.29     | 280  | 100.00 |
|           |             |       |        |       |       |          |      |        |
| 工作別#      | 專技主管人員      | 23.02 | 63.49  | 7.94  | 0.79  | 4.76     | 126  | 100.00 |
|           | 技術員/事務人員    | 25.33 | 66.67  | 6.67  | 0.00  | 1.33     | 75   | 100.00 |
|           | 服務工作人員      | 19.67 | 72.13  | 4.92  | 0.00  | 3.28     | 61   | 100.00 |
|           | 農林漁牧及體力工作者  | 50.00 | 38.89  | 11.11 | 0.00  | 0.00     | 18   | 100.00 |
|           | 家管/退休/無業    | 22.22 | 60.49  | 9.88  | 0.00  | 7.41     | 81   | 100.00 |
|           | 學生          | 14.29 | 67.86  | 3.57  | 0.00  | 14.29    | 28   | 100.00 |
|           |             |       |        |       |       |          |      |        |
| 婚姻狀況      | 未婚          | 22.98 | 63.35  | 5.59  | 0.62  | 7.45     | 161  | 100.00 |
|           | 已婚          | 23.68 | 64.47  | 8.77  | 0.00  | 3.07     | 228  | 100.00 |
|           |             |       |        |       |       |          |      |        |
| 個人每月平均所得# | 無經常性收入或沒有收入 | 19.74 | 60.53  | 9.21  | 0.00  | 10.53    | 76   | 100.00 |
|           | 未滿3萬元       | 24.14 | 68.97  | 3.45  | 0.00  | 3.45     | 58   | 100.00 |
|           | 3萬元~未滿5萬    | 24.44 | 63.70  | 5.93  | 0.74  | 5.19     | 135  | 100.00 |
|           | 5萬元~未滿10萬元  | 26.21 | 64.08  | 8.74  | 0.00  | 0.97     | 103  | 100.00 |
|           | 10萬元及以上     | 11.76 | 64.71  | 17.65 | 0.00  | 5.88     | 17   | 100.00 |
|           |             |       |        |       |       |          |      |        |
| 居住地區#     | 北部地區        | 21.14 | 65.85  | 8.94  | 0.00  | 4.07     | 246  | 100.00 |
|           | 中部地區        | 25.42 | 64.41  | 3.39  | 0.00  | 6.78     | 59   | 100.00 |
|           | 南部地區        | 31.37 | 60.78  | 1.96  | 1.96  | 3.92     | 51   | 100.00 |
|           | 東部地區        | 50.00 | 50.00  | 0.00  | 0.00  | 0.00     | 2    | 100.00 |
|           | 金馬地區        | 0.00  | 100.00 | 0.00  | 0.00  | 0.00     | 2    | 100.00 |
|           | 國外地區        | 24.14 | 51.72  | 13.79 | 0.00  | 10.34    | 29   | 100.00 |
|           |             |       |        |       |       |          |      |        |
| 國籍#       | 本國          | 23.45 | 64.97  | 7.06  | 0.28  | 4.24     | 354  | 100.00 |
|           | 中國大陸        | 30.00 | 60.00  | 5.00  | 0.00  | 5.00     | 20   | 100.00 |
|           | 港澳          | 20.00 | 60.00  | 0.00  | 0.00  | 20.00    | 5    | 100.00 |
|           | 其他國籍        | 10.00 | 40.00  | 30.00 | 0.00  | 20.00    | 10   | 100.00 |
|           |             |       |        |       |       |          |      |        |
| 調查遊憩景點    | 南竿機場        | 15.74 | 68.52  | 8.33  | 0.00  | 7.41     | 108  | 100.00 |
|           | 北竿機場        | 31.19 | 58.72  | 7.34  | 0.00  | 2.75     | 109  | 100.00 |
|           | 福澳碼頭        | 23.26 | 64.53  | 6.98  | 0.58  | 4.65     | 172  | 100.00 |
|           |             |       |        |       |       |          |      |        |

\* 表示經卡方檢定(Chi-square Test)，該人文變項達到統計上顯著差異( $\alpha=0.05$ )。

# 表示該人文變項組間期望值小於5的比例超過25%，因此，未做卡方檢定 (Chi-square Test)。

原始問卷第C2.8題



附表4-11-C2.9 對馬祖國家風景區內提供之旅遊資訊服務滿意度

|           |             | 非常滿意  | 還算滿意  | 不太滿意  | 無此項或無此經驗 | 總計   |        |
|-----------|-------------|-------|-------|-------|----------|------|--------|
|           |             | %     | %     | %     | %        | 回答人數 | %      |
| 整體        |             | 36.50 | 50.13 | 3.08  | 10.28    | 389  | 100.00 |
| 性別        | 男           | 33.95 | 50.23 | 3.72  | 12.09    | 215  | 100.00 |
|           | 女           | 39.66 | 50.00 | 2.30  | 8.05     | 174  | 100.00 |
|           |             |       |       |       |          |      |        |
| 年齡#       | 12歲~19歲     | 60.00 | 30.00 | 0.00  | 10.00    | 10   | 100.00 |
|           | 20歲~29歲     | 45.78 | 43.37 | 3.61  | 7.23     | 83   | 100.00 |
|           | 30歲~39歲     | 38.78 | 51.02 | 4.08  | 6.12     | 98   | 100.00 |
|           | 40歲~49歲     | 39.19 | 44.59 | 4.05  | 12.16    | 74   | 100.00 |
|           | 50歲~59歲     | 29.17 | 58.33 | 1.39  | 11.11    | 72   | 100.00 |
|           | 60歲~69歲     | 21.43 | 54.76 | 2.38  | 21.43    | 42   | 100.00 |
|           | 70歲及以上      | 10.00 | 80.00 | 0.00  | 10.00    | 10   | 100.00 |
|           |             |       |       |       |          |      |        |
| 教育程度      | 國(初)中及以下    | 24.32 | 56.76 | 0.00  | 18.92    | 37   | 100.00 |
|           | 高中、職        | 31.94 | 50.00 | 2.78  | 15.28    | 72   | 100.00 |
|           | 大專及以上       | 39.29 | 49.29 | 3.57  | 7.86     | 280  | 100.00 |
|           |             |       |       |       |          |      |        |
| 工作別#      | 專技主管人員      | 43.65 | 44.44 | 3.97  | 7.94     | 126  | 100.00 |
|           | 技術員/事務人員    | 40.00 | 53.33 | 2.67  | 4.00     | 75   | 100.00 |
|           | 服務工作人員      | 34.43 | 45.90 | 4.92  | 14.75    | 61   | 100.00 |
|           | 農林漁牧及體力工作者  | 27.78 | 38.89 | 0.00  | 33.33    | 18   | 100.00 |
|           | 家管/退休/無業    | 19.75 | 65.43 | 1.23  | 13.58    | 81   | 100.00 |
|           | 學生          | 53.57 | 39.29 | 3.57  | 3.57     | 28   | 100.00 |
|           |             |       |       |       |          |      |        |
| 婚姻狀況*     | 未婚          | 47.83 | 42.86 | 3.73  | 5.59     | 161  | 100.00 |
|           | 已婚          | 28.51 | 55.26 | 2.63  | 13.60    | 228  | 100.00 |
|           |             |       |       |       |          |      |        |
| 個人每月平均所得# | 無經常性收入或沒有收入 | 27.63 | 55.26 | 2.63  | 14.47    | 76   | 100.00 |
|           | 未滿3萬元       | 34.48 | 50.00 | 5.17  | 10.34    | 58   | 100.00 |
|           | 3萬元~未滿5萬元   | 42.22 | 50.37 | 1.48  | 5.93     | 135  | 100.00 |
|           | 5萬元~未滿10萬元  | 41.75 | 44.66 | 3.88  | 9.71     | 103  | 100.00 |
|           | 10萬元及以上     | 5.88  | 58.82 | 5.88  | 29.41    | 17   | 100.00 |
|           |             |       |       |       |          |      |        |
| 居住地區#     | 北部地區        | 36.59 | 51.22 | 2.85  | 9.35     | 246  | 100.00 |
|           | 中部地區        | 42.37 | 49.15 | 1.69  | 6.78     | 59   | 100.00 |
|           | 南部地區        | 37.25 | 41.18 | 3.92  | 17.65    | 51   | 100.00 |
|           | 東部地區        | 50.00 | 50.00 | 0.00  | 0.00     | 2    | 100.00 |
|           | 金馬地區        | 50.00 | 50.00 | 0.00  | 0.00     | 2    | 100.00 |
|           | 國外地區        | 20.69 | 58.62 | 6.90  | 13.79    | 29   | 100.00 |
|           |             |       |       |       |          |      |        |
| 國籍#       | 本國          | 37.85 | 49.44 | 2.82  | 9.89     | 354  | 100.00 |
|           | 中國大陸        | 25.00 | 60.00 | 5.00  | 10.00    | 20   | 100.00 |
|           | 港澳          | 20.00 | 60.00 | 20.00 | 0.00     | 5    | 100.00 |
|           | 其他國籍        | 20.00 | 50.00 | 0.00  | 30.00    | 10   | 100.00 |
|           |             |       |       |       |          |      |        |
| 調查遊憩景點    | 南竿機場        | 31.48 | 52.78 | 3.70  | 12.04    | 108  | 100.00 |
|           | 北竿機場        | 42.20 | 50.46 | 1.83  | 5.50     | 109  | 100.00 |
|           | 福澳碼頭        | 36.05 | 48.26 | 3.49  | 12.21    | 172  | 100.00 |
|           |             |       |       |       |          |      |        |

\* 表示經卡方檢定(Chi-square Test)，該人文變項達到統計上顯著差異( $\alpha=0.05$ )。

# 表示該人文變項組間期望值小於5的比例超過25%，因此，未做卡方檢定 (Chi-square Test)。

原始問卷第C2.9題

附表4-11-C2.10 對馬祖國家風景區內辦理的活動滿意度

|               |             | 非常滿意 | 還算滿意  | 不太滿意 | 無此項或無此經驗 | 總計   |        |
|---------------|-------------|------|-------|------|----------|------|--------|
|               |             | %    | %     | %    | %        | 回答人數 | %      |
| 整體            |             | 2.31 | 1.54  | 0.51 | 95.63    | 389  | 100.00 |
| 性別<br>#       | 男           | 0.93 | 1.40  | 0.47 | 97.21    | 215  | 100.00 |
|               | 女           | 4.02 | 1.72  | 0.57 | 93.68    | 174  | 100.00 |
|               |             |      |       |      |          |      |        |
| 年齡<br>#       | 12歲~19歲     | 0.00 | 10.00 | 0.00 | 90.00    | 10   | 100.00 |
|               | 20歲~29歲     | 3.61 | 2.41  | 1.20 | 92.77    | 83   | 100.00 |
|               | 30歲~39歲     | 2.04 | 2.04  | 1.02 | 94.90    | 98   | 100.00 |
|               | 40歲~49歲     | 4.05 | 1.35  | 0.00 | 94.59    | 74   | 100.00 |
|               | 50歲~59歲     | 1.39 | 0.00  | 0.00 | 98.61    | 72   | 100.00 |
|               | 60歲~69歲     | 0.00 | 0.00  | 0.00 | 100.00   | 42   | 100.00 |
|               | 70歲及以上      | 0.00 | 0.00  | 0.00 | 100.00   | 10   | 100.00 |
|               |             |      |       |      |          |      |        |
| 教育程度<br>#     | 國(初)中及以下    | 0.00 | 2.70  | 0.00 | 97.30    | 37   | 100.00 |
|               | 高中、職        | 0.00 | 1.39  | 0.00 | 98.61    | 72   | 100.00 |
|               | 大專及以上       | 3.21 | 1.43  | 0.71 | 94.64    | 280  | 100.00 |
|               |             |      |       |      |          |      |        |
| 工作別<br>#      | 專技主管人員      | 3.17 | 1.59  | 1.59 | 93.65    | 126  | 100.00 |
|               | 技術員/事務人員    | 5.33 | 2.67  | 0.00 | 92.00    | 75   | 100.00 |
|               | 服務工作人員      | 0.00 | 0.00  | 0.00 | 100.00   | 61   | 100.00 |
|               | 農林漁牧及體力工作者  | 0.00 | 0.00  | 0.00 | 100.00   | 18   | 100.00 |
|               | 家管/退休/無業    | 1.23 | 1.23  | 0.00 | 97.53    | 81   | 100.00 |
|               | 學生          | 0.00 | 3.57  | 0.00 | 96.43    | 28   | 100.00 |
|               |             |      |       |      |          |      |        |
| 婚姻狀況<br>#     | 未婚          | 3.11 | 3.11  | 0.62 | 93.17    | 161  | 100.00 |
|               | 已婚          | 1.75 | 0.44  | 0.44 | 97.37    | 228  | 100.00 |
|               |             |      |       |      |          |      |        |
| 個人每月平均所得<br># | 無經常性收入或沒有收入 | 1.32 | 1.32  | 0.00 | 97.37    | 76   | 100.00 |
|               | 未滿3萬元       | 1.72 | 1.72  | 1.72 | 94.83    | 58   | 100.00 |
|               | 3萬元~未滿5萬元   | 2.96 | 1.48  | 0.00 | 95.56    | 135  | 100.00 |
|               | 5萬元~未滿10萬元  | 2.91 | 1.94  | 0.97 | 94.17    | 103  | 100.00 |
|               | 10萬元及以上     | 0.00 | 0.00  | 0.00 | 100.00   | 17   | 100.00 |
|               |             |      |       |      |          |      |        |
| 居住地區<br>#     | 北部地區        | 2.03 | 2.03  | 0.41 | 95.53    | 246  | 100.00 |
|               | 中部地區        | 3.39 | 1.69  | 0.00 | 94.92    | 59   | 100.00 |
|               | 南部地區        | 3.92 | 0.00  | 1.96 | 94.12    | 51   | 100.00 |
|               | 東部地區        | 0.00 | 0.00  | 0.00 | 100.00   | 2    | 100.00 |
|               | 金馬地區        | 0.00 | 0.00  | 0.00 | 100.00   | 2    | 100.00 |
|               | 國外地區        | 0.00 | 0.00  | 0.00 | 100.00   | 29   | 100.00 |
|               |             |      |       |      |          |      |        |
| 國籍<br>#       | 本國          | 2.54 | 1.69  | 0.56 | 95.20    | 354  | 100.00 |
|               | 中國大陸        | 0.00 | 0.00  | 0.00 | 100.00   | 20   | 100.00 |
|               | 港澳          | 0.00 | 0.00  | 0.00 | 100.00   | 5    | 100.00 |
|               | 其他國籍        | 0.00 | 0.00  | 0.00 | 100.00   | 10   | 100.00 |
|               |             |      |       |      |          |      |        |
| 調查遊憩景點<br>#   | 南竿機場        | 2.78 | 0.93  | 0.93 | 95.37    | 108  | 100.00 |
|               | 北竿機場        | 3.67 | 2.75  | 0.92 | 92.66    | 109  | 100.00 |
|               | 福澳碼頭        | 1.16 | 1.16  | 0.00 | 97.67    | 172  | 100.00 |
|               |             |      |       |      |          |      |        |

\* 表示經卡方檢定(Chi-square Test)，該人文變項達到統計上顯著差異( $\alpha=0.05$ )。

# 表示該人文變項組間期望值小於5的比例超過25%，因此，未做卡方檢定(Chi-square Test)。

原始問卷第C2.10題

附表4-11-C2.11 對馬祖國家風景區內整體滿意度

|                   |             | 非常滿意  | 還算滿意   | 不太滿意 | 非常不滿意 | 總計   |        |
|-------------------|-------------|-------|--------|------|-------|------|--------|
|                   |             | %     | %      | %    | %     | 回答人數 | %      |
| 整體                |             | 21.85 | 77.63  | 0.26 | 0.26  | 389  | 100.00 |
| 性別<br>#           | 男           | 22.79 | 76.74  | 0.00 | 0.47  | 215  | 100.00 |
|                   | 女           | 20.69 | 78.74  | 0.57 | 0.00  | 174  | 100.00 |
|                   |             |       |        |      |       |      |        |
| 年齡<br>#           | 12歲~19歲     | 30.00 | 70.00  | 0.00 | 0.00  | 10   | 100.00 |
|                   | 20歲~29歲     | 24.10 | 74.70  | 1.20 | 0.00  | 83   | 100.00 |
|                   | 30歲~39歲     | 19.39 | 80.61  | 0.00 | 0.00  | 98   | 100.00 |
|                   | 40歲~49歲     | 22.97 | 77.03  | 0.00 | 0.00  | 74   | 100.00 |
|                   | 50歲~59歲     | 19.44 | 79.17  | 0.00 | 1.39  | 72   | 100.00 |
|                   | 60歲~69歲     | 21.43 | 78.57  | 0.00 | 0.00  | 42   | 100.00 |
|                   | 70歲及以上      | 30.00 | 70.00  | 0.00 | 0.00  | 10   | 100.00 |
|                   |             |       |        |      |       |      |        |
| 教育程度<br>#         | 國(初)中及以下    | 29.73 | 70.27  | 0.00 | 0.00  | 37   | 100.00 |
|                   | 高中、職        | 18.06 | 81.94  | 0.00 | 0.00  | 72   | 100.00 |
|                   | 大專及以上       | 21.79 | 77.50  | 0.36 | 0.36  | 280  | 100.00 |
|                   |             |       |        |      |       |      |        |
| 工作別<br>#          | 專技主管人員      | 23.02 | 76.19  | 0.00 | 0.79  | 126  | 100.00 |
|                   | 技術員/事務人員    | 21.33 | 77.33  | 1.33 | 0.00  | 75   | 100.00 |
|                   | 服務工作人員      | 18.03 | 81.97  | 0.00 | 0.00  | 61   | 100.00 |
|                   | 農林漁牧及體力工作者  | 22.22 | 77.78  | 0.00 | 0.00  | 18   | 100.00 |
|                   | 家管/退休/無業    | 22.22 | 77.78  | 0.00 | 0.00  | 81   | 100.00 |
|                   | 學生          | 25.00 | 75.00  | 0.00 | 0.00  | 28   | 100.00 |
|                   |             |       |        |      |       |      |        |
| 婚姻狀況<br>#         | 未婚          | 25.47 | 73.91  | 0.62 | 0.00  | 161  | 100.00 |
|                   | 已婚          | 19.30 | 80.26  | 0.00 | 0.44  | 228  | 100.00 |
|                   |             |       |        |      |       |      |        |
| 個人每月<br>平均所得<br># | 無經常性收入或沒有收入 | 27.63 | 72.37  | 0.00 | 0.00  | 76   | 100.00 |
|                   | 未滿3萬元       | 18.97 | 81.03  | 0.00 | 0.00  | 58   | 100.00 |
|                   | 3萬元~未滿5萬    | 17.78 | 81.48  | 0.74 | 0.00  | 135  | 100.00 |
|                   | 5萬元~未滿10萬元  | 27.18 | 71.84  | 0.00 | 0.97  | 103  | 100.00 |
|                   | 10萬元及以上     | 5.88  | 94.12  | 0.00 | 0.00  | 17   | 100.00 |
|                   |             |       |        |      |       |      |        |
| 居住地區<br>#         | 北部地區        | 20.73 | 78.86  | 0.00 | 0.41  | 246  | 100.00 |
|                   | 中部地區        | 23.73 | 74.58  | 1.69 | 0.00  | 59   | 100.00 |
|                   | 南部地區        | 25.49 | 74.51  | 0.00 | 0.00  | 51   | 100.00 |
|                   | 東部地區        | 50.00 | 50.00  | 0.00 | 0.00  | 2    | 100.00 |
|                   | 金馬地區        | 0.00  | 100.00 | 0.00 | 0.00  | 2    | 100.00 |
|                   | 國外地區        | 20.69 | 79.31  | 0.00 | 0.00  | 29   | 100.00 |
|                   |             |       |        |      |       |      |        |
| 國籍<br>#           | 本國          | 22.03 | 77.40  | 0.28 | 0.28  | 354  | 100.00 |
|                   | 中國大陸        | 20.00 | 80.00  | 0.00 | 0.00  | 20   | 100.00 |
|                   | 港澳          | 40.00 | 60.00  | 0.00 | 0.00  | 5    | 100.00 |
|                   | 其他國籍        | 10.00 | 90.00  | 0.00 | 0.00  | 10   | 100.00 |
|                   |             |       |        |      |       |      |        |
| 調查遊憩<br>景點<br>#   | 南竿機場        | 20.37 | 78.70  | 0.93 | 0.00  | 108  | 100.00 |
|                   | 北竿機場        | 27.52 | 72.48  | 0.00 | 0.00  | 109  | 100.00 |
|                   | 福澳碼頭        | 19.19 | 80.23  | 0.00 | 0.58  | 172  | 100.00 |
|                   |             |       |        |      |       |      |        |

\* 表示經卡方檢定(Chi-square Test)，該人文變項達到統計上顯著差異( $\alpha=0.05$ )。

# 表示該人文變項組間期望值小於5的比例超過25%，因此，未做卡方檢定 (Chi-square Test)。

原始問卷第C2.11題

附表4-11-C3 到訪馬祖國家風景區的次數

|                   |             | 第1次    | 第2次   | 第3次   | 第4次  | 第5次以上  | 總計   |        |
|-------------------|-------------|--------|-------|-------|------|--------|------|--------|
|                   |             | %      | %     | %     | %    | %      | 回答人數 | %      |
| 整體                |             | 78.92  | 7.71  | 4.37  | 1.80 | 7.20   | 389  | 100.00 |
| 性別                | 男           | 78.14  | 7.91  | 4.19  | 2.33 | 7.44   | 215  | 100.00 |
|                   | 女           | 79.89  | 7.47  | 4.60  | 1.15 | 6.90   | 174  | 100.00 |
|                   |             |        |       |       |      |        |      |        |
| 年齡<br>#           | 12歲~19歲     | 70.00  | 10.00 | 20.00 | 0.00 | 0.00   | 10   | 100.00 |
|                   | 20歲~29歲     | 80.72  | 9.64  | 0.00  | 2.41 | 7.23   | 83   | 100.00 |
|                   | 30歲~39歲     | 76.53  | 12.24 | 1.02  | 1.02 | 9.18   | 98   | 100.00 |
|                   | 40歲~49歲     | 75.68  | 5.41  | 6.76  | 1.35 | 10.81  | 74   | 100.00 |
|                   | 50歲~59歲     | 76.39  | 6.94  | 9.72  | 2.78 | 4.17   | 72   | 100.00 |
|                   | 60歲~69歲     | 90.48  | 0.00  | 4.76  | 2.38 | 2.38   | 42   | 100.00 |
|                   | 70歲及以上      | 90.00  | 0.00  | 0.00  | 0.00 | 10.00  | 10   | 100.00 |
|                   |             |        |       |       |      |        |      |        |
| 教育程度<br>#         | 國(初)中及以下    | 86.49  | 2.70  | 0.00  | 0.00 | 10.81  | 37   | 100.00 |
|                   | 高中、職        | 73.61  | 6.94  | 6.94  | 1.39 | 11.11  | 72   | 100.00 |
|                   | 大專及以上       | 79.29  | 8.57  | 4.29  | 2.14 | 5.71   | 280  | 100.00 |
|                   |             |        |       |       |      |        |      |        |
| 工作別<br>#          | 專技主管人員      | 82.54  | 7.94  | 1.59  | 2.38 | 5.56   | 126  | 100.00 |
|                   | 技術員/事務人員    | 80.00  | 8.00  | 1.33  | 0.00 | 10.67  | 75   | 100.00 |
|                   | 服務工作人員      | 73.77  | 6.56  | 6.56  | 3.28 | 9.84   | 61   | 100.00 |
|                   | 農林漁牧及體力工作者  | 61.11  | 11.11 | 0.00  | 0.00 | 27.78  | 18   | 100.00 |
|                   | 家管/退休/無業    | 80.25  | 6.17  | 9.88  | 1.23 | 2.47   | 81   | 100.00 |
|                   | 學生          | 78.57  | 10.71 | 7.14  | 3.57 | 0.00   | 28   | 100.00 |
|                   |             |        |       |       |      |        |      |        |
| 婚姻狀況              | 未婚          | 78.26  | 11.18 | 1.86  | 1.86 | 6.83   | 161  | 100.00 |
|                   | 已婚          | 79.39  | 5.26  | 6.14  | 1.75 | 7.46   | 228  | 100.00 |
|                   |             |        |       |       |      |        |      |        |
| 個人每月<br>平均所得<br># | 無經常性收入或沒有收入 | 84.21  | 6.58  | 6.58  | 0.00 | 2.63   | 76   | 100.00 |
|                   | 未滿3萬元       | 82.76  | 5.17  | 1.72  | 1.72 | 8.62   | 58   | 100.00 |
|                   | 3萬元~未滿5萬    | 75.56  | 11.11 | 4.44  | 1.48 | 7.41   | 135  | 100.00 |
|                   | 5萬元~未滿10萬元  | 78.64  | 5.83  | 3.88  | 2.91 | 8.74   | 103  | 100.00 |
|                   | 10萬元及以上     | 70.59  | 5.88  | 5.88  | 5.88 | 11.76  | 17   | 100.00 |
|                   |             |        |       |       |      |        |      |        |
| 居住地區<br>#         | 北部地區        | 75.20  | 9.76  | 4.07  | 1.63 | 9.35   | 246  | 100.00 |
|                   | 中部地區        | 77.97  | 6.78  | 10.17 | 3.39 | 1.69   | 59   | 100.00 |
|                   | 南部地區        | 92.16  | 1.96  | 1.96  | 1.96 | 1.96   | 51   | 100.00 |
|                   | 東部地區        | 50.00  | 50.00 | 0.00  | 0.00 | 0.00   | 2    | 100.00 |
|                   | 金馬地區        | 0.00   | 0.00  | 0.00  | 0.00 | 100.00 | 2    | 100.00 |
|                   | 國外地區        | 96.55  | 0.00  | 0.00  | 0.00 | 3.45   | 29   | 100.00 |
|                   |             |        |       |       |      |        |      |        |
| 國籍<br>#           | 本國          | 77.97  | 8.19  | 4.52  | 1.98 | 7.34   | 354  | 100.00 |
|                   | 中國大陸        | 85.00  | 5.00  | 5.00  | 0.00 | 5.00   | 20   | 100.00 |
|                   | 港澳          | 100.00 | 0.00  | 0.00  | 0.00 | 0.00   | 5    | 100.00 |
|                   | 其他國籍        | 90.00  | 0.00  | 0.00  | 0.00 | 10.00  | 10   | 100.00 |
|                   |             |        |       |       |      |        |      |        |
| 調查遊憩<br>景點<br>#   | 南竿機場        | 74.07  | 7.41  | 5.56  | 2.78 | 10.19  | 108  | 100.00 |
|                   | 北竿機場        | 86.24  | 8.26  | 0.92  | 0.92 | 3.67   | 109  | 100.00 |
|                   | 福澳碼頭        | 77.33  | 7.56  | 5.81  | 1.74 | 7.56   | 172  | 100.00 |
|                   |             |        |       |       |      |        |      |        |

\* 表示經卡方檢定(Chi-square Test)，該人文變項達到統計上顯著差異( $\alpha=0.05$ )。

# 表示該人文變項組間期望值小於5的比例超過25%，因此，未做卡方檢定 (Chi-square Test)。

原始問卷第C3題

附表4-11-C3.1 距離上次到訪馬祖國家風景區的時間

|           |             | 半年以內   | 半年~1年以內 | 1~2年以內 | 2~3年以內 | 3年以上   | 總計   |        |
|-----------|-------------|--------|---------|--------|--------|--------|------|--------|
|           |             | %      | %       | %      | %      | %      | 回答人數 | %      |
| 整體        |             | 31.71  | 14.63   | 19.51  | 4.88   | 29.27  | 82   | 100.00 |
| 性別        | 男           | 36.17  | 12.77   | 12.77  | 4.26   | 34.04  | 47   | 100.00 |
|           | 女           | 25.71  | 17.14   | 28.57  | 5.71   | 22.86  | 35   | 100.00 |
|           |             |        |         |        |        |        |      |        |
| 年齡#       | 12歲~19歲     | 0.00   | 0.00    | 66.67  | 0.00   | 33.33  | 3    | 100.00 |
|           | 20歲~29歲     | 50.00  | 18.75   | 12.50  | 0.00   | 18.75  | 16   | 100.00 |
|           | 30歲~39歲     | 34.78  | 4.35    | 34.78  | 8.70   | 17.39  | 23   | 100.00 |
|           | 40歲~49歲     | 33.33  | 11.11   | 0.00   | 0.00   | 55.56  | 18   | 100.00 |
|           | 50歲~59歲     | 17.65  | 23.53   | 17.65  | 5.88   | 35.29  | 17   | 100.00 |
|           | 60歲~69歲     | 0.00   | 50.00   | 25.00  | 25.00  | 0.00   | 4    | 100.00 |
|           | 70歲及以上      | 100.00 | 0.00    | 0.00   | 0.00   | 0.00   | 1    | 100.00 |
|           |             |        |         |        |        |        |      |        |
| 教育程度#     | 國(初)中及以下    | 60.00  | 0.00    | 20.00  | 0.00   | 20.00  | 5    | 100.00 |
|           | 高中、職        | 26.32  | 36.84   | 0.00   | 5.26   | 31.58  | 19   | 100.00 |
|           | 大專及以上       | 31.03  | 8.62    | 25.86  | 5.17   | 29.31  | 58   | 100.00 |
|           |             |        |         |        |        |        |      |        |
| 工作別#      | 專技主管人員      | 40.91  | 9.09    | 22.73  | 13.64  | 13.64  | 22   | 100.00 |
|           | 技術員/事務人員    | 33.33  | 13.33   | 26.67  | 0.00   | 26.67  | 15   | 100.00 |
|           | 服務工作人員      | 31.25  | 18.75   | 25.00  | 6.25   | 18.75  | 16   | 100.00 |
|           | 農林漁牧及體力工作者  | 42.86  | 0.00    | 0.00   | 0.00   | 57.14  | 7    | 100.00 |
|           | 家管/退休/無業    | 18.75  | 31.25   | 6.25   | 0.00   | 43.75  | 16   | 100.00 |
|           | 學生          | 16.67  | 0.00    | 33.33  | 0.00   | 50.00  | 6    | 100.00 |
|           |             |        |         |        |        |        |      |        |
| 婚姻狀況      | 未婚          | 34.29  | 11.43   | 31.43  | 5.71   | 17.14  | 35   | 100.00 |
|           | 已婚          | 29.79  | 17.02   | 10.64  | 4.26   | 38.30  | 47   | 100.00 |
|           |             |        |         |        |        |        |      |        |
| 個人每月平均所得# | 無經常性收入或沒有收入 | 25.00  | 16.67   | 25.00  | 0.00   | 33.33  | 12   | 100.00 |
|           | 未滿3萬元       | 30.00  | 20.00   | 10.00  | 0.00   | 40.00  | 10   | 100.00 |
|           | 3萬元~未滿5萬    | 30.30  | 12.12   | 21.21  | 3.03   | 33.33  | 33   | 100.00 |
|           | 5萬元~未滿10萬元  | 36.36  | 18.18   | 22.73  | 4.55   | 18.18  | 22   | 100.00 |
|           | 10萬元及以上     | 40.00  | 0.00    | 0.00   | 40.00  | 20.00  | 5    | 100.00 |
|           |             |        |         |        |        |        |      |        |
| 居住地區#     | 北部地區        | 32.79  | 11.48   | 22.95  | 4.92   | 27.87  | 61   | 100.00 |
|           | 中部地區        | 23.08  | 15.38   | 15.38  | 7.69   | 38.46  | 13   | 100.00 |
|           | 南部地區        | 25.00  | 50.00   | 0.00   | 0.00   | 25.00  | 4    | 100.00 |
|           | 東部地區        | 0.00   | 0.00    | 0.00   | 0.00   | 100.00 | 1    | 100.00 |
|           | 金馬地區        | 50.00  | 50.00   | 0.00   | 0.00   | 0.00   | 2    | 100.00 |
|           | 國外地區        | 100.00 | 0.00    | 0.00   | 0.00   | 0.00   | 1    | 100.00 |
|           |             |        |         |        |        |        |      |        |
| 國籍#       | 本國          | 30.77  | 15.38   | 17.95  | 5.13   | 30.77  | 78   | 100.00 |
|           | 中國大陸        | 33.33  | 0.00    | 66.67  | 0.00   | 0.00   | 3    | 100.00 |
|           | 港澳          | --     | --      | --     | --     | --     | --   | --     |
|           | 其他國籍        | 100.00 | 0.00    | 0.00   | 0.00   | 0.00   | 1    | 100.00 |
|           |             |        |         |        |        |        |      |        |
| 調查遊憩景點#   | 南竿機場        | 35.71  | 17.86   | 25.00  | 0.00   | 21.43  | 28   | 100.00 |
|           | 北竿機場        | 33.33  | 0.00    | 20.00  | 0.00   | 46.67  | 15   | 100.00 |
|           | 福澳碼頭        | 28.21  | 17.95   | 15.38  | 10.26  | 28.21  | 39   | 100.00 |
|           |             |        |         |        |        |        |      |        |

\* 表示經卡方檢定(Chi-square Test)，該人文變項達到統計上顯著差異( $\alpha=0.05$ )。

# 表示該人文變項組間期望值小於5的比例超過25%，因此，未做卡方檢定 (Chi-square Test)。

原始問卷第C3.1題

註：本表僅包括C3題回答第2次及以上到訪的受訪者

附表4-11-C3.2 與上次到訪馬祖國家風景區服務品質的比較

|                   |             | 改善很多   | 稍有改善  | 差不多    | 較差    | 不知道/無意見 | 總計   |        |
|-------------------|-------------|--------|-------|--------|-------|---------|------|--------|
|                   |             | %      | %     | %      | %     | %       | 回答人數 | %      |
| 整體                |             | 28.05  | 15.85 | 50.00  | 1.22  | 4.88    | 82   | 100.00 |
| 性別<br>#           | 男           | 29.79  | 14.89 | 48.94  | 0.00  | 6.38    | 47   | 100.00 |
|                   | 女           | 25.71  | 17.14 | 51.43  | 2.86  | 2.86    | 35   | 100.00 |
|                   |             |        |       |        |       |         |      |        |
| 年齡<br>#           | 12歲~19歲     | 33.33  | 0.00  | 66.67  | 0.00  | 0.00    | 3    | 100.00 |
|                   | 20歲~29歲     | 18.75  | 12.50 | 50.00  | 0.00  | 18.75   | 16   | 100.00 |
|                   | 30歲~39歲     | 21.74  | 21.74 | 52.17  | 4.35  | 0.00    | 23   | 100.00 |
|                   | 40歲~49歲     | 38.89  | 11.11 | 44.44  | 0.00  | 5.56    | 18   | 100.00 |
|                   | 50歲~59歲     | 29.41  | 17.65 | 52.94  | 0.00  | 0.00    | 17   | 100.00 |
|                   | 60歲~69歲     | 25.00  | 25.00 | 50.00  | 0.00  | 0.00    | 4    | 100.00 |
|                   | 70歲及以上      | 100.00 | 0.00  | 0.00   | 0.00  | 0.00    | 1    | 100.00 |
|                   |             |        |       |        |       |         |      |        |
| 教育程度<br>#         | 國(初)中及以下    | 20.00  | 40.00 | 40.00  | 0.00  | 0.00    | 5    | 100.00 |
|                   | 高中、職        | 26.32  | 21.05 | 47.37  | 0.00  | 5.26    | 19   | 100.00 |
|                   | 大專及以上       | 29.31  | 12.07 | 51.72  | 1.72  | 5.17    | 58   | 100.00 |
|                   |             |        |       |        |       |         |      |        |
| 工作別<br>#          | 專技主管人員      | 27.27  | 9.09  | 54.55  | 0.00  | 9.09    | 22   | 100.00 |
|                   | 技術員/事務人員    | 20.00  | 40.00 | 40.00  | 0.00  | 0.00    | 15   | 100.00 |
|                   | 服務工作人員      | 37.50  | 6.25  | 50.00  | 6.25  | 0.00    | 16   | 100.00 |
|                   | 農林漁牧及體力工作者  | 14.29  | 28.57 | 42.86  | 0.00  | 14.29   | 7    | 100.00 |
|                   | 家管/退休/無業    | 31.25  | 12.50 | 56.25  | 0.00  | 0.00    | 16   | 100.00 |
|                   | 學生          | 33.33  | 0.00  | 50.00  | 0.00  | 16.67   | 6    | 100.00 |
|                   |             |        |       |        |       |         |      |        |
| 婚姻狀況<br>#         | 未婚          | 25.71  | 17.14 | 48.57  | 2.86  | 5.71    | 35   | 100.00 |
|                   | 已婚          | 29.79  | 14.89 | 51.06  | 0.00  | 4.26    | 47   | 100.00 |
|                   |             |        |       |        |       |         |      |        |
| 個人每月<br>平均所得<br># | 無經常性收入或沒有收入 | 33.33  | 0.00  | 66.67  | 0.00  | 0.00    | 12   | 100.00 |
|                   | 未滿3萬元       | 10.00  | 40.00 | 30.00  | 10.00 | 10.00   | 10   | 100.00 |
|                   | 3萬元~未滿5萬    | 27.27  | 15.15 | 48.48  | 0.00  | 9.09    | 33   | 100.00 |
|                   | 5萬元~未滿10萬元  | 40.91  | 13.64 | 45.45  | 0.00  | 0.00    | 22   | 100.00 |
|                   | 10萬元及以上     | 0.00   | 20.00 | 80.00  | 0.00  | 0.00    | 5    | 100.00 |
|                   |             |        |       |        |       |         |      |        |
| 居住地區<br>#         | 北部地區        | 27.87  | 14.75 | 50.82  | 1.64  | 4.92    | 61   | 100.00 |
|                   | 中部地區        | 30.77  | 15.38 | 53.85  | 0.00  | 0.00    | 13   | 100.00 |
|                   | 南部地區        | 25.00  | 25.00 | 25.00  | 0.00  | 25.00   | 4    | 100.00 |
|                   | 東部地區        | 100.00 | 0.00  | 0.00   | 0.00  | 0.00    | 1    | 100.00 |
|                   | 金馬地區        | 0.00   | 50.00 | 50.00  | 0.00  | 0.00    | 2    | 100.00 |
|                   | 國外地區        | 0.00   | 0.00  | 100.00 | 0.00  | 0.00    | 1    | 100.00 |
|                   |             |        |       |        |       |         |      |        |
| 國籍<br>#           | 本國          | 29.49  | 16.67 | 47.44  | 1.28  | 5.13    | 78   | 100.00 |
|                   | 中國大陸        | 0.00   | 0.00  | 100.00 | 0.00  | 0.00    | 3    | 100.00 |
|                   | 港澳          | --     | --    | --     | --    | --      | --   | --     |
|                   | 其他國籍        | 0.00   | 0.00  | 100.00 | 0.00  | 0.00    | 1    | 100.00 |
|                   |             |        |       |        |       |         |      |        |
| 調查遊憩<br>景點<br>#   | 南竿機場        | 25.00  | 14.29 | 60.71  | 0.00  | 0.00    | 28   | 100.00 |
|                   | 北竿機場        | 33.33  | 20.00 | 40.00  | 0.00  | 6.67    | 15   | 100.00 |
|                   | 福澳碼頭        | 28.21  | 15.38 | 46.15  | 2.56  | 7.69    | 39   | 100.00 |
|                   |             |        |       |        |       |         |      |        |

\* 表示經卡方檢定(Chi-square Test)，該人文變項達到統計上顯著差異( $\alpha=0.05$ )。

# 表示該人文變項組間期望值小於5的比例超過25%，因此，未做卡方檢定 (Chi-square Test)。

原始問卷第C3.2題

註：本表僅包括C3題回答第2次及以上到訪的受訪者

附表4-11-C4 對馬祖國家風景區整體服務滿意度評價

|                   |             | 未滿60分 | 60~69分 | 70~79分 | 80~89分 | 90~100分 | 總計   |        |
|-------------------|-------------|-------|--------|--------|--------|---------|------|--------|
|                   |             | %     | %      | %      | %      | %       | 回答人數 | %      |
| 整體                |             | 1.03  | 3.34   | 17.74  | 49.61  | 28.28   | 389  | 100.00 |
| 性別                | 男           | 1.40  | 3.26   | 18.14  | 51.63  | 25.58   | 215  | 100.00 |
|                   | 女           | 0.57  | 3.45   | 17.24  | 47.13  | 31.61   | 174  | 100.00 |
|                   |             |       |        |        |        |         |      |        |
| 年齡<br>#           | 12歲~19歲     | 0.00  | 0.00   | 0.00   | 60.00  | 40.00   | 10   | 100.00 |
|                   | 20歲~29歲     | 1.20  | 6.02   | 26.51  | 42.17  | 24.10   | 83   | 100.00 |
|                   | 30歲~39歲     | 2.04  | 2.04   | 17.35  | 53.06  | 25.51   | 98   | 100.00 |
|                   | 40歲~49歲     | 0.00  | 2.70   | 17.57  | 44.59  | 35.14   | 74   | 100.00 |
|                   | 50歲~59歲     | 0.00  | 1.39   | 19.44  | 56.94  | 22.22   | 72   | 100.00 |
|                   | 60歲~69歲     | 0.00  | 4.76   | 4.76   | 54.76  | 35.71   | 42   | 100.00 |
|                   | 70歲及以上      | 10.00 | 10.00  | 10.00  | 30.00  | 40.00   | 10   | 100.00 |
|                   |             |       |        |        |        |         |      |        |
| 教育程度<br>#         | 國(初)中及以下    | 2.70  | 2.70   | 5.41   | 37.84  | 51.35   | 37   | 100.00 |
|                   | 高中、職        | 0.00  | 6.94   | 18.06  | 50.00  | 25.00   | 72   | 100.00 |
|                   | 大專及以上       | 1.07  | 2.50   | 19.29  | 51.07  | 26.07   | 280  | 100.00 |
|                   |             |       |        |        |        |         |      |        |
| 工作別<br>#          | 專技主管人員      | 0.00  | 2.38   | 19.05  | 56.35  | 22.22   | 126  | 100.00 |
|                   | 技術員/事務人員    | 1.33  | 0.00   | 20.00  | 56.00  | 22.67   | 75   | 100.00 |
|                   | 服務工作人員      | 1.64  | 4.92   | 21.31  | 37.70  | 34.43   | 61   | 100.00 |
|                   | 農林漁牧及體力工作者  | 5.56  | 5.56   | 22.22  | 27.78  | 38.89   | 18   | 100.00 |
|                   | 家管/退休/無業    | 1.23  | 6.17   | 9.88   | 49.38  | 33.33   | 81   | 100.00 |
|                   | 學生          | 0.00  | 3.57   | 17.86  | 42.86  | 35.71   | 28   | 100.00 |
|                   |             |       |        |        |        |         |      |        |
| 婚姻狀況              | 未婚          | 1.24  | 4.35   | 18.01  | 49.07  | 27.33   | 161  | 100.00 |
|                   | 已婚          | 0.88  | 2.63   | 17.54  | 50.00  | 28.95   | 228  | 100.00 |
|                   |             |       |        |        |        |         |      |        |
| 個人每月<br>平均所得<br># | 無經常性收入或沒有收入 | 1.32  | 5.26   | 13.16  | 43.42  | 36.84   | 76   | 100.00 |
|                   | 未滿3萬元       | 1.72  | 8.62   | 22.41  | 43.10  | 24.14   | 58   | 100.00 |
|                   | 3萬元~未滿5萬    | 0.74  | 2.22   | 16.30  | 56.30  | 24.44   | 135  | 100.00 |
|                   | 5萬元~未滿10萬元  | 0.97  | 0.97   | 12.62  | 53.40  | 32.04   | 103  | 100.00 |
|                   | 10萬元及以上     | 0.00  | 0.00   | 64.71  | 23.53  | 11.76   | 17   | 100.00 |
|                   |             |       |        |        |        |         |      |        |
| 居住地區<br>#         | 北部地區        | 1.22  | 2.44   | 19.11  | 50.41  | 26.83   | 246  | 100.00 |
|                   | 中部地區        | 1.69  | 3.39   | 11.86  | 45.76  | 37.29   | 59   | 100.00 |
|                   | 南部地區        | 0.00  | 9.80   | 15.69  | 39.22  | 35.29   | 51   | 100.00 |
|                   | 東部地區        | 0.00  | 0.00   | 0.00   | 50.00  | 50.00   | 2    | 100.00 |
|                   | 金馬地區        | 0.00  | 0.00   | 50.00  | 50.00  | 0.00    | 2    | 100.00 |
|                   | 國外地區        | 0.00  | 0.00   | 20.69  | 68.97  | 10.34   | 29   | 100.00 |
|                   |             |       |        |        |        |         |      |        |
| 國籍<br>#           | 本國          | 1.13  | 3.39   | 17.23  | 48.02  | 30.23   | 354  | 100.00 |
|                   | 中國大陸        | 0.00  | 0.00   | 20.00  | 65.00  | 15.00   | 20   | 100.00 |
|                   | 港澳          | 0.00  | 20.00  | 40.00  | 40.00  | 0.00    | 5    | 100.00 |
|                   | 其他國籍        | 0.00  | 0.00   | 20.00  | 80.00  | 0.00    | 10   | 100.00 |
|                   |             |       |        |        |        |         |      |        |
| 調查遊憩<br>景點<br>#   | 南竿機場        | 0.93  | 4.63   | 22.22  | 48.15  | 24.07   | 108  | 100.00 |
|                   | 北竿機場        | 1.83  | 1.83   | 12.84  | 50.46  | 33.03   | 109  | 100.00 |
|                   | 福澳碼頭        | 0.58  | 3.49   | 18.02  | 50.00  | 27.91   | 172  | 100.00 |
|                   |             |       |        |        |        |         |      |        |

\* 表示經卡方檢定(Chi-square Test)，該人文變項達到統計上顯著差異( $\alpha=0.05$ )。

# 表示該人文變項組間期望值小於5的比例超過25%，因此，未做卡方檢定 (Chi-square Test)。

原始問卷第C4題

附表4-11-D1 到馬祖國家風景區之前，透過網站購買旅遊產品情形

|          |             | 有     | 沒有     | 總計   |        |
|----------|-------------|-------|--------|------|--------|
|          |             | %     | %      | 回答人數 | %      |
| 整體       |             | 50.39 | 49.61  | 389  | 100.00 |
| 性別       | 男           | 49.77 | 50.23  | 215  | 100.00 |
|          | 女           | 51.15 | 48.85  | 174  | 100.00 |
|          |             |       |        |      |        |
| 年齡*      | 12歲~19歲     | 60.00 | 40.00  | 10   | 100.00 |
|          | 20歲~29歲     | 63.86 | 36.14  | 83   | 100.00 |
|          | 30歲~39歲     | 62.24 | 37.76  | 98   | 100.00 |
|          | 40歲~49歲     | 54.05 | 45.95  | 74   | 100.00 |
|          | 50歲~59歲     | 34.72 | 65.28  | 72   | 100.00 |
|          | 60歲~69歲     | 23.81 | 76.19  | 42   | 100.00 |
|          | 70歲及以上      | 10.00 | 90.00  | 10   | 100.00 |
|          |             |       |        |      |        |
| 教育程度*    | 國(初)中及以下    | 18.92 | 81.08  | 37   | 100.00 |
|          | 高中、職        | 37.50 | 62.50  | 72   | 100.00 |
|          | 大專及以上       | 57.86 | 42.14  | 280  | 100.00 |
|          |             |       |        |      |        |
| 工作別*     | 專技主管人員      | 53.17 | 46.83  | 126  | 100.00 |
|          | 技術員/事務人員    | 58.67 | 41.33  | 75   | 100.00 |
|          | 服務工作人員      | 59.02 | 40.98  | 61   | 100.00 |
|          | 農林漁牧及體力工作者  | 44.44 | 55.56  | 18   | 100.00 |
|          | 家管/退休/無業    | 28.40 | 71.60  | 81   | 100.00 |
|          | 學生          | 64.29 | 35.71  | 28   | 100.00 |
|          |             |       |        |      |        |
| 婚姻狀況*    | 未婚          | 65.84 | 34.16  | 161  | 100.00 |
|          | 已婚          | 39.47 | 60.53  | 228  | 100.00 |
|          |             |       |        |      |        |
| 個人每月平均所得 | 無經常性收入或沒有收入 | 39.47 | 60.53  | 76   | 100.00 |
|          | 未滿3萬元       | 46.55 | 53.45  | 58   | 100.00 |
|          | 3萬元～未滿5萬元   | 58.52 | 41.48  | 135  | 100.00 |
|          | 5萬元～未滿10萬元  | 51.46 | 48.54  | 103  | 100.00 |
|          | 10萬元及以上     | 41.18 | 58.82  | 17   | 100.00 |
|          |             |       |        |      |        |
| 居住地區#    | 北部地區        | 55.28 | 44.72  | 246  | 100.00 |
|          | 中部地區        | 42.37 | 57.63  | 59   | 100.00 |
|          | 南部地區        | 49.02 | 50.98  | 51   | 100.00 |
|          | 東部地區        | 50.00 | 50.00  | 2    | 100.00 |
|          | 金馬地區        | 0.00  | 100.00 | 2    | 100.00 |
|          | 國外地區        | 31.03 | 68.97  | 29   | 100.00 |
|          |             |       |        |      |        |
| 國籍#      | 本國          | 51.98 | 48.02  | 354  | 100.00 |
|          | 中國大陸        | 30.00 | 70.00  | 20   | 100.00 |
|          | 港澳          | 60.00 | 40.00  | 5    | 100.00 |
|          | 其他國籍        | 30.00 | 70.00  | 10   | 100.00 |
|          |             |       |        |      |        |
| 調查遊憩景點   | 南竿機場        | 52.78 | 47.22  | 108  | 100.00 |
|          | 北竿機場        | 55.05 | 44.95  | 109  | 100.00 |
|          | 福澳碼頭        | 45.93 | 54.07  | 172  | 100.00 |
|          |             |       |        |      |        |

\* 表示經卡方檢定(Chi-square Test)，該人文變項達到統計上顯著差異( $\alpha=0.05$ )。

# 表示該人文變項組間期望值小於5的比例超過25%，因此，未做卡方檢定 (Chi-square Test)。

原始問卷第D1題



附表4-11-D1.1 到馬祖國家風景區之前，透過網站購買旅遊產品項目(可複選)

|          |             | 套裝行程  | 旅館(含民宿) | 機票     | 火車票   | 船票    | 總計   |
|----------|-------------|-------|---------|--------|-------|-------|------|
|          |             | %     | %       | %      | %     | %     | 回答人數 |
| 整體       |             | 5.10  | 52.04   | 83.16  | 4.08  | 18.88 | 196  |
| 性別       | 男           | 5.61  | 48.60   | 81.31  | 1.87  | 23.36 | 107  |
|          | 女           | 4.49  | 56.18   | 85.39  | 6.74  | 13.48 | 89   |
|          | #           |       |         |        |       |       |      |
| 年齡       | 12歲~19歲     | 0.00  | 0.00    | 66.67  | 0.00  | 50.00 | 6    |
|          | 20歲~29歲     | 1.89  | 43.40   | 83.02  | 3.77  | 24.53 | 53   |
|          | 30歲~39歲     | 6.56  | 60.66   | 85.25  | 3.28  | 14.75 | 61   |
|          | 40歲~49歲     | 12.50 | 52.50   | 75.00  | 7.50  | 17.50 | 40   |
|          | 50歲~59歲     | 0.00  | 60.00   | 88.00  | 0.00  | 16.00 | 25   |
|          | 60歲~69歲     | 0.00  | 50.00   | 100.00 | 10.00 | 10.00 | 10   |
|          | 70歲及以上      | 0.00  | 100.00  | 100.00 | 0.00  | 0.00  | 1    |
|          | #           |       |         |        |       |       |      |
| 教育程度     | 國(初)中及以下    | 0.00  | 14.29   | 85.71  | 0.00  | 14.29 | 7    |
|          | 高中、職        | 3.70  | 55.56   | 70.37  | 3.70  | 25.93 | 27   |
|          | 大專及以上       | 5.56  | 53.09   | 85.19  | 4.32  | 17.90 | 162  |
|          | #           |       |         |        |       |       |      |
| 工作別      | 專技主管人員      | 0.00  | 55.22   | 88.06  | 5.97  | 20.90 | 67   |
|          | 技術員/事務人員    | 15.91 | 47.73   | 65.91  | 2.27  | 22.73 | 44   |
|          | 服務工作人員      | 5.56  | 58.33   | 83.33  | 8.33  | 16.67 | 36   |
|          | 農林漁牧及體力工作者  | 12.50 | 37.50   | 87.50  | 0.00  | 0.00  | 8    |
|          | 家管/退休/無業    | 0.00  | 60.87   | 100.00 | 0.00  | 0.00  | 23   |
|          | 學生          | 0.00  | 33.33   | 83.33  | 0.00  | 38.89 | 18   |
|          | #           |       |         |        |       |       |      |
| 婚姻狀況     | 未婚          | 5.66  | 50.00   | 81.13  | 3.77  | 22.64 | 106  |
|          | 已婚          | 4.44  | 54.44   | 85.56  | 4.44  | 14.44 | 90   |
|          | #           |       |         |        |       |       |      |
| 個人每月平均所得 | 無經常性收入或沒有收入 | 0.00  | 50.00   | 90.00  | 0.00  | 16.67 | 30   |
|          | 未滿3萬元       | 3.70  | 66.67   | 77.78  | 7.41  | 11.11 | 27   |
|          | 3萬元~未滿5萬元   | 7.59  | 50.63   | 81.01  | 5.06  | 21.52 | 79   |
|          | 5萬元~未滿10萬元  | 5.66  | 49.06   | 83.02  | 3.77  | 20.75 | 53   |
|          | 10萬元及以上     | 0.00  | 42.86   | 100.00 | 0.00  | 14.29 | 7    |
|          | #           |       |         |        |       |       |      |
| 居住地區     | 北部地區        | 5.15  | 48.53   | 80.15  | 1.47  | 22.06 | 136  |
|          | 中部地區        | 8.00  | 60.00   | 92.00  | 8.00  | 16.00 | 25   |
|          | 南部地區        | 4.00  | 56.00   | 88.00  | 16.00 | 12.00 | 25   |
|          | 東部地區        | 0.00  | 100.00  | 100.00 | 0.00  | 0.00  | 1    |
|          | 金馬地區        | --    | --      | --     | --    | --    | --   |
|          | 國外地區        | 0.00  | 66.67   | 88.89  | 0.00  | 0.00  | 9    |
|          | #           |       |         |        |       |       |      |
| 國籍       | 本國          | 5.43  | 51.09   | 82.61  | 4.35  | 20.11 | 184  |
|          | 中國大陸        | 0.00  | 100.00  | 83.33  | 0.00  | 0.00  | 6    |
|          | 港澳          | 0.00  | 33.33   | 100.00 | 0.00  | 0.00  | 3    |
|          | 其他國籍        | 0.00  | 33.33   | 100.00 | 0.00  | 0.00  | 3    |
|          | #           |       |         |        |       |       |      |
| 調查遊憩景點   | 南竿機場        | 7.02  | 35.09   | 89.47  | 5.26  | 17.54 | 57   |
|          | 北竿機場        | 6.67  | 50.00   | 86.67  | 5.00  | 5.00  | 60   |
|          | 福澳碼頭        | 2.53  | 65.82   | 75.95  | 2.53  | 30.38 | 79   |
|          | #           |       |         |        |       |       |      |

\* 表示經卡方檢定(Chi-square Test)，該人文變項達到統計上顯著差異( $\alpha=0.05$ )。

# 表示該人文變項組間期望值小於5的比例超過25%，因此，未做卡方檢定(Chi-square Test)。

原始問卷第D1.1題

註：1.本表為複選情形，因此百分比加總超過100%

2.本表僅包括D1題回答有透過網站訂購旅遊產品的受訪者

附表4-11-D2 到馬祖國家風景區總花費

|                   |                 | 1000元~未滿<br>2000元 | 2000元~未滿<br>3000元 | 3000元~未滿<br>4000元 | 4000元~未滿<br>6000元 | 6000元以上 | 總計   |        |
|-------------------|-----------------|-------------------|-------------------|-------------------|-------------------|---------|------|--------|
|                   |                 | %                 | %                 | %                 | %                 | %       | 回答人數 | %      |
| 整體                |                 | 0.51              | 0.26              | 1.03              | 15.68             | 82.52   | 389  | 100.00 |
| 性別<br>#           | 男               | 0.47              | 0.00              | 0.93              | 16.74             | 81.86   | 215  | 100.00 |
|                   | 女               | 0.57              | 0.57              | 1.15              | 14.37             | 83.33   | 174  | 100.00 |
|                   |                 |                   |                   |                   |                   |         |      |        |
| 年齡<br>#           | 12歲~19歲         | 0.00              | 0.00              | 10.00             | 30.00             | 60.00   | 10   | 100.00 |
|                   | 20歲~29歲         | 1.20              | 0.00              | 1.20              | 21.69             | 75.90   | 83   | 100.00 |
|                   | 30歲~39歲         | 0.00              | 1.02              | 1.02              | 18.37             | 79.59   | 98   | 100.00 |
|                   | 40歲~49歲         | 0.00              | 0.00              | 1.35              | 20.27             | 78.38   | 74   | 100.00 |
|                   | 50歲~59歲         | 0.00              | 0.00              | 0.00              | 5.56              | 94.44   | 72   | 100.00 |
|                   | 60歲~69歲         | 2.38              | 0.00              | 0.00              | 7.14              | 90.48   | 42   | 100.00 |
|                   | 70歲及以上          | 0.00              | 0.00              | 0.00              | 0.00              | 100.00  | 10   | 100.00 |
|                   |                 |                   |                   |                   |                   |         |      |        |
| 教育程度<br>#         | 國(初)中及以下        | 0.00              | 0.00              | 2.70              | 13.51             | 83.78   | 37   | 100.00 |
|                   | 高中、職            | 1.39              | 1.39              | 0.00              | 16.67             | 80.56   | 72   | 100.00 |
|                   | 大專及以上           | 0.36              | 0.00              | 1.07              | 15.71             | 82.86   | 280  | 100.00 |
|                   |                 |                   |                   |                   |                   |         |      |        |
| 工作別<br>#          | 專技主管人員          | 0.79              | 0.00              | 0.79              | 16.67             | 81.75   | 126  | 100.00 |
|                   | 技術員/事務人員        | 0.00              | 1.33              | 1.33              | 16.00             | 81.33   | 75   | 100.00 |
|                   | 服務工作人員          | 0.00              | 0.00              | 0.00              | 16.39             | 83.61   | 61   | 100.00 |
|                   | 農林漁牧及體力<br>工作者  | 0.00              | 0.00              | 0.00              | 33.33             | 66.67   | 18   | 100.00 |
|                   | 家管/退休/無業        | 1.23              | 0.00              | 1.23              | 4.94              | 92.59   | 81   | 100.00 |
|                   | 學生              | 0.00              | 0.00              | 3.57              | 28.57             | 67.86   | 28   | 100.00 |
|                   |                 |                   |                   |                   |                   |         |      |        |
| 婚姻狀況<br>#         | 未婚              | 0.62              | 0.62              | 0.62              | 19.88             | 78.26   | 161  | 100.00 |
|                   | 已婚              | 0.44              | 0.00              | 1.32              | 12.72             | 85.53   | 228  | 100.00 |
|                   |                 |                   |                   |                   |                   |         |      |        |
| 個人每月<br>平均所得<br># | 無經常性收入或<br>沒有收入 | 1.32              | 0.00              | 2.63              | 11.84             | 84.21   | 76   | 100.00 |
|                   | 未滿3萬元           | 1.72              | 1.72              | 0.00              | 20.69             | 75.86   | 58   | 100.00 |
|                   | 3萬元~未滿5萬        | 0.00              | 0.00              | 0.74              | 17.78             | 81.48   | 135  | 100.00 |
|                   | 5萬元~未滿10萬<br>元  | 0.00              | 0.00              | 0.97              | 11.65             | 87.38   | 103  | 100.00 |
|                   | 10萬元及以上         | 0.00              | 0.00              | 0.00              | 23.53             | 76.47   | 17   | 100.00 |
|                   |                 |                   |                   |                   |                   |         |      |        |
| 居住地區<br>#         | 北部地區            | 0.41              | 0.00              | 1.22              | 19.11             | 79.27   | 246  | 100.00 |
|                   | 中部地區            | 0.00              | 0.00              | 0.00              | 3.39              | 96.61   | 59   | 100.00 |
|                   | 南部地區            | 0.00              | 0.00              | 0.00              | 7.84              | 92.16   | 51   | 100.00 |
|                   | 東部地區            | 0.00              | 0.00              | 0.00              | 0.00              | 100.00  | 2    | 100.00 |
|                   | 金馬地區            | 0.00              | 0.00              | 0.00              | 0.00              | 100.00  | 2    | 100.00 |
|                   | 國外地區            | 3.45              | 3.45              | 3.45              | 27.59             | 62.07   | 29   | 100.00 |
|                   |                 |                   |                   |                   |                   |         |      |        |
| 國籍<br>#           | 本國              | 0.28              | 0.00              | 0.85              | 14.69             | 84.18   | 354  | 100.00 |
|                   | 中國大陸            | 5.00              | 5.00              | 5.00              | 25.00             | 60.00   | 20   | 100.00 |
|                   | 港澳              | 0.00              | 0.00              | 0.00              | 20.00             | 80.00   | 5    | 100.00 |
|                   | 其他國籍            | 0.00              | 0.00              | 0.00              | 30.00             | 70.00   | 10   | 100.00 |
|                   |                 |                   |                   |                   |                   |         |      |        |
| 調查遊憩<br>景點<br>#   | 南竿機場            | 0.00              | 0.00              | 0.93              | 15.74             | 83.33   | 108  | 100.00 |
|                   | 北竿機場            | 0.00              | 0.00              | 0.00              | 17.43             | 82.57   | 109  | 100.00 |
|                   | 福澳碼頭            | 1.16              | 0.58              | 1.74              | 14.53             | 81.98   | 172  | 100.00 |
|                   |                 |                   |                   |                   |                   |         |      |        |

\* 表示經卡方檢定(Chi-square Test)，該人文變項達到統計上顯著差異( $\alpha=0.05$ )。

# 表示該人文變項組間期望值小於5的比例超過25%，因此，未做卡方檢定 (Chi-square Test)。

原始問卷第D2題

附表4-11-D3 到馬祖國家風景區內各項花費是否合理

|                   |                 | 很貴    | 貴     | 合理(還好，<br>可以接受) | 便宜    | 很便宜  | 無花費  | 總計   |        |
|-------------------|-----------------|-------|-------|-----------------|-------|------|------|------|--------|
|                   |                 | %     | %     | %               | %     | %    | %    | 回答人數 | %      |
| 整體                |                 | 4.37  | 20.57 | 70.69           | 2.06  | 1.03 | 1.29 | 389  | 100.00 |
| 性別<br>#           | 男               | 3.72  | 19.53 | 70.70           | 2.79  | 1.40 | 1.86 | 215  | 100.00 |
|                   | 女               | 5.17  | 21.84 | 70.69           | 1.15  | 0.57 | 0.57 | 174  | 100.00 |
|                   |                 |       |       |                 |       |      |      |      |        |
| 年齡<br>#           | 12歲~19歲         | 10.00 | 30.00 | 50.00           | 10.00 | 0.00 | 0.00 | 10   | 100.00 |
|                   | 20歲~29歲         | 7.23  | 31.33 | 57.83           | 0.00  | 1.20 | 2.41 | 83   | 100.00 |
|                   | 30歲~39歲         | 4.08  | 20.41 | 74.49           | 0.00  | 0.00 | 1.02 | 98   | 100.00 |
|                   | 40歲~49歲         | 4.05  | 17.57 | 72.97           | 2.70  | 2.70 | 0.00 | 74   | 100.00 |
|                   | 50歲~59歲         | 1.39  | 13.89 | 77.78           | 4.17  | 0.00 | 2.78 | 72   | 100.00 |
|                   | 60歲~69歲         | 2.38  | 14.29 | 76.19           | 4.76  | 2.38 | 0.00 | 42   | 100.00 |
|                   | 70歲及以上          | 10.00 | 20.00 | 70.00           | 0.00  | 0.00 | 0.00 | 10   | 100.00 |
|                   |                 |       |       |                 |       |      |      |      |        |
| 教育程度<br>#         | 國(初)中及以下        | 2.70  | 27.03 | 64.86           | 2.70  | 2.70 | 0.00 | 37   | 100.00 |
|                   | 高中、職            | 1.39  | 18.06 | 76.39           | 2.78  | 0.00 | 1.39 | 72   | 100.00 |
|                   | 大專及以上           | 5.36  | 20.36 | 70.00           | 1.79  | 1.07 | 1.43 | 280  | 100.00 |
|                   |                 |       |       |                 |       |      |      |      |        |
| 工作別<br>#          | 專技主管人員          | 5.56  | 20.63 | 65.87           | 3.97  | 1.59 | 2.38 | 126  | 100.00 |
|                   | 技術員/事務人員        | 2.67  | 24.00 | 70.67           | 0.00  | 1.33 | 1.33 | 75   | 100.00 |
|                   | 服務工作人員          | 4.92  | 19.67 | 70.49           | 3.28  | 0.00 | 1.64 | 61   | 100.00 |
|                   | 農林漁牧及體力<br>工作者  | 5.56  | 27.78 | 66.67           | 0.00  | 0.00 | 0.00 | 18   | 100.00 |
|                   | 家管/退休/無業        | 2.47  | 13.58 | 82.72           | 0.00  | 1.23 | 0.00 | 81   | 100.00 |
|                   | 學生              | 7.14  | 28.57 | 60.71           | 3.57  | 0.00 | 0.00 | 28   | 100.00 |
|                   |                 |       |       |                 |       |      |      |      |        |
| 婚姻狀況<br>#         | 未婚              | 4.97  | 26.71 | 65.22           | 1.24  | 0.62 | 1.24 | 161  | 100.00 |
|                   | 已婚              | 3.95  | 16.23 | 74.56           | 2.63  | 1.32 | 1.32 | 228  | 100.00 |
|                   |                 |       |       |                 |       |      |      |      |        |
| 個人每月<br>平均所得<br># | 無經常性收入或<br>沒有收入 | 2.63  | 19.74 | 75.00           | 1.32  | 1.32 | 0.00 | 76   | 100.00 |
|                   | 未滿3萬元           | 5.17  | 22.41 | 70.69           | 0.00  | 1.72 | 0.00 | 58   | 100.00 |
|                   | 3萬元~未滿5萬        | 5.19  | 22.22 | 68.15           | 1.48  | 0.74 | 2.22 | 135  | 100.00 |
|                   | 5萬元~未滿10萬<br>元  | 4.85  | 17.48 | 72.82           | 2.91  | 0.97 | 0.97 | 103  | 100.00 |
|                   | 10萬元及以上         | 0.00  | 23.53 | 58.82           | 11.76 | 0.00 | 5.88 | 17   | 100.00 |
|                   |                 |       |       |                 |       |      |      |      |        |
| 居住地區<br>#         | 北部地區            | 5.28  | 23.17 | 67.48           | 2.44  | 0.81 | 0.81 | 246  | 100.00 |
|                   | 中部地區            | 3.39  | 13.56 | 79.66           | 1.69  | 0.00 | 1.69 | 59   | 100.00 |
|                   | 南部地區            | 1.96  | 17.65 | 76.47           | 0.00  | 1.96 | 1.96 | 51   | 100.00 |
|                   | 東部地區            | 0.00  | 0.00  | 100.00          | 0.00  | 0.00 | 0.00 | 2    | 100.00 |
|                   | 金馬地區            | 0.00  | 50.00 | 50.00           | 0.00  | 0.00 | 0.00 | 2    | 100.00 |
|                   | 國外地區            | 3.45  | 17.24 | 68.97           | 3.45  | 3.45 | 3.45 | 29   | 100.00 |
|                   |                 |       |       |                 |       |      |      |      |        |
| 國籍<br>#           | 本國              | 4.52  | 20.90 | 70.62           | 1.98  | 0.85 | 1.13 | 354  | 100.00 |
|                   | 中國大陸            | 5.00  | 15.00 | 70.00           | 0.00  | 5.00 | 5.00 | 20   | 100.00 |
|                   | 港澳              | 0.00  | 40.00 | 40.00           | 20.00 | 0.00 | 0.00 | 5    | 100.00 |
|                   | 其他國籍            | 0.00  | 10.00 | 90.00           | 0.00  | 0.00 | 0.00 | 10   | 100.00 |
|                   |                 |       |       |                 |       |      |      |      |        |
| 調查遊憩<br>景點<br>#   | 南竿機場            | 6.48  | 25.00 | 65.74           | 0.93  | 0.93 | 0.93 | 108  | 100.00 |
|                   | 北竿機場            | 4.59  | 16.51 | 75.23           | 2.75  | 0.92 | 0.00 | 109  | 100.00 |
|                   | 福澳碼頭            | 2.91  | 20.35 | 70.93           | 2.33  | 1.16 | 2.33 | 172  | 100.00 |
|                   |                 |       |       |                 |       |      |      |      |        |

\* 表示經卡方檢定(Chi-square Test)，該人文變項達到統計上顯著差異( $\alpha=0.05$ )。

# 表示該人文變項組間期望值小於5的比例超過25%，因此，未做卡方檢定(Chi-square Test)。

原始問卷第D3題

附表4-12-A1 日月潭國家風景區遊客的旅遊方式

|                   |                 | 參加旅行社<br>套裝旅遊 | 參加學校、<br>班級舉辦的<br>旅遊 | 參加機關、<br>公司舉辦的<br>旅遊 | 參加宗教團<br>體舉辦的旅<br>遊 | 參加其他團<br>體舉辦的旅<br>遊 | 自行規劃行<br>程旅遊 | 總計    |        |
|-------------------|-----------------|---------------|----------------------|----------------------|---------------------|---------------------|--------------|-------|--------|
|                   |                 | %             | %                    | %                    | %                   | %                   | %            | 回答人數  | %      |
| 整體                |                 | 4.20          | 2.86                 | 8.07                 | 0.06                | 2.61                | 82.20        | 1,573 | 100.00 |
| 性別                | 男               | 3.70          | 2.38                 | 8.73                 | 0.00                | 2.38                | 82.80        | 756   | 100.00 |
|                   | 女               | 4.65          | 3.30                 | 7.47                 | 0.12                | 2.82                | 81.64        | 817   | 100.00 |
| 年齡<br>#           | 12歲~19歲         | 2.63          | 20.18                | 6.14                 | 0.00                | 1.75                | 69.30        | 114   | 100.00 |
|                   | 20歲~29歲         | 2.92          | 1.04                 | 5.63                 | 0.00                | 1.46                | 88.96        | 480   | 100.00 |
|                   | 30歲~39歲         | 2.20          | 1.60                 | 10.00                | 0.00                | 3.20                | 83.00        | 500   | 100.00 |
|                   | 40歲~49歲         | 6.79          | 2.50                 | 8.93                 | 0.00                | 2.86                | 78.93        | 280   | 100.00 |
|                   | 50歲~59歲         | 8.33          | 0.76                 | 11.36                | 0.76                | 5.30                | 73.48        | 132   | 100.00 |
|                   | 60歲~69歲         | 15.69         | 1.96                 | 3.92                 | 0.00                | 1.96                | 76.47        | 51    | 100.00 |
|                   | 70歲及以上          | 0.00          | 0.00                 | 6.25                 | 0.00                | 0.00                | 93.75        | 16    | 100.00 |
| 教育程度<br>#         | 國(初)中及以下        | 4.49          | 17.98                | 10.11                | 0.00                | 3.37                | 64.04        | 89    | 100.00 |
|                   | 高中、職            | 2.58          | 2.01                 | 8.31                 | 0.00                | 3.72                | 83.38        | 349   | 100.00 |
|                   | 大專及以上           | 4.67          | 1.94                 | 7.84                 | 0.09                | 2.20                | 83.26        | 1,135 | 100.00 |
| 工作別<br>*          | 專技主管人員          | 3.78          | 2.70                 | 7.03                 | 0.00                | 2.43                | 84.05        | 370   | 100.00 |
|                   | 技術員/事務人員        | 4.51          | 0.28                 | 10.14                | 0.00                | 3.38                | 81.69        | 355   | 100.00 |
|                   | 服務工作人員          | 3.50          | 1.75                 | 11.95                | 0.00                | 3.50                | 79.30        | 343   | 100.00 |
|                   | 農林漁牧及體力<br>工作者  | 1.54          | 0.00                 | 15.38                | 0.00                | 1.54                | 81.54        | 65    | 100.00 |
|                   | 家管/退休/無業        | 8.25          | 1.55                 | 3.09                 | 0.52                | 2.06                | 84.54        | 194   | 100.00 |
|                   | 學生              | 2.85          | 10.16                | 3.25                 | 0.00                | 1.22                | 82.52        | 246   | 100.00 |
|                   |                 |               |                      |                      |                     |                     |              |       |        |
| 婚姻狀況<br>*         | 未婚              | 3.06          | 4.44                 | 6.58                 | 0.00                | 1.07                | 84.84        | 653   | 100.00 |
|                   | 已婚              | 5.00          | 1.74                 | 9.13                 | 0.11                | 3.70                | 80.33        | 920   | 100.00 |
| 個人每月<br>平均所得<br># | 無經常性收入或<br>沒有收入 | 4.94          | 7.41                 | 3.70                 | 0.00                | 2.16                | 81.79        | 324   | 100.00 |
|                   | 未滿3萬元           | 4.02          | 2.14                 | 9.12                 | 0.27                | 2.41                | 82.04        | 373   | 100.00 |
|                   | 3萬元~未滿5萬        | 4.03          | 1.85                 | 10.42                | 0.00                | 3.70                | 80.00        | 595   | 100.00 |
|                   | 5萬元~未滿10萬<br>元  | 3.52          | 0.88                 | 6.17                 | 0.00                | 1.32                | 88.11        | 227   | 100.00 |
|                   | 10萬元及以上         | 5.56          | 0.00                 | 9.26                 | 0.00                | 0.00                | 85.19        | 54    | 100.00 |
| 居住地區<br>#         | 北部地區            | 2.30          | 2.30                 | 11.71                | 0.00                | 3.07                | 80.61        | 521   | 100.00 |
|                   | 中部地區            | 0.53          | 3.50                 | 5.43                 | 0.18                | 1.75                | 88.62        | 571   | 100.00 |
|                   | 南部地區            | 3.41          | 3.41                 | 11.26                | 0.00                | 4.10                | 77.82        | 293   | 100.00 |
|                   | 東部地區            | 0.00          | 0.00                 | 0.00                 | 0.00                | 0.00                | 100.00       | 8     | 100.00 |
|                   | 金馬地區            | 0.00          | 0.00                 | 0.00                 | 0.00                | 0.00                | 100.00       | 1     | 100.00 |
|                   | 國外地區            | 22.91         | 1.68                 | 1.12                 | 0.00                | 1.68                | 72.63        | 179   | 100.00 |
| 國籍<br>#           | 本國              | 1.81          | 3.04                 | 8.91                 | 0.07                | 2.75                | 83.42        | 1,381 | 100.00 |
|                   | 中國大陸            | 30.99         | 4.23                 | 2.82                 | 0.00                | 2.82                | 59.15        | 71    | 100.00 |
|                   | 港澳              | 16.67         | 0.00                 | 0.00                 | 0.00                | 0.00                | 83.33        | 48    | 100.00 |
|                   | 其他國籍            | 15.07         | 0.00                 | 2.74                 | 0.00                | 1.37                | 80.82        | 73    | 100.00 |
| 調查遊憩<br>景點<br>#   | 水社              | 2.94          | 1.34                 | 3.21                 | 0.00                | 1.87                | 90.64        | 374   | 100.00 |
|                   | 九族文化村           | 5.11          | 9.61                 | 17.42                | 0.00                | 4.80                | 63.06        | 333   | 100.00 |
|                   | 車埕              | 2.60          | 0.65                 | 3.90                 | 0.00                | 1.95                | 90.91        | 154   | 100.00 |
|                   | 蛇窯              | 3.77          | 0.00                 | 4.72                 | 0.00                | 1.89                | 89.62        | 106   | 100.00 |
|                   | 伊達邵             | 4.95          | 1.16                 | 7.59                 | 0.17                | 2.15                | 83.99        | 606   | 100.00 |

\* 表示經卡方檢定(Chi-square Test)，該人文變項達到統計上顯著差異( $\alpha=0.05$ )。

# 表示該人文變項組間期望值小於5的比例超過25%，因此，未做卡方檢定 (Chi-square Test)。

原始問卷第A1題

附表4-12-A2 選擇到日月潭國家風景區或目前所在這個景點旅遊的相關資訊來源(可複選)

|              |                 | 未曾索取  | 平面媒體   | 電子媒體   | 觀光、遊憩<br>政府單位 | 電腦網路   | 旅行社   | 旅遊展覽   | 親友、同<br>事、同學 | 總計    |
|--------------|-----------------|-------|--------|--------|---------------|--------|-------|--------|--------------|-------|
|              |                 | %     | %      | %      | %             | %      | %     | %      | %            | 回答人數  |
| 整體           |                 | 28.86 | 4.39   | 11.38  | 16.72         | 46.22  | 4.01  | 1.65   | 23.65        | 1,573 |
| 性別           | 男               | 29.23 | 5.29   | 11.24  | 15.61         | 45.24  | 4.10  | 1.19   | 22.75        | 756   |
|              | 女               | 28.52 | 3.55   | 11.51  | 17.75         | 47.12  | 3.92  | 2.08   | 24.48        | 817   |
| 年齡           | 12歲~19歲         | 35.96 | 3.51   | 7.89   | 7.02          | 28.95  | 7.02  | 1.75   | 27.19        | 114   |
|              | 20歲~29歲         | 26.46 | 4.38   | 10.83  | 18.13         | 47.50  | 2.71  | 2.08   | 26.25        | 480   |
|              | 30歲~39歲         | 24.20 | 4.00   | 11.60  | 20.80         | 53.40  | 2.80  | 1.60   | 21.40        | 500   |
|              | 40歲~49歲         | 30.00 | 5.71   | 13.93  | 15.00         | 45.71  | 5.71  | 1.07   | 22.86        | 280   |
|              | 50歲~59歲         | 39.39 | 3.79   | 10.61  | 9.85          | 35.61  | 6.82  | 1.52   | 21.97        | 132   |
|              | 60歲~69歲         | 35.29 | 3.92   | 13.73  | 17.65         | 43.14  | 5.88  | 1.96   | 23.53        | 51    |
|              | 70歲及以上          | 68.75 | 6.25   | 0.00   | 0.00          | 12.50  | 0.00  | 0.00   | 18.75        | 16    |
|              |                 | *     | *      | *      | *             | *      | *     | #      |              |       |
| 教育程度         | 國(初)中及以下        | 46.07 | 1.12   | 10.11  | 2.25          | 16.85  | 8.99  | 3.37   | 21.35        | 89    |
|              | 高中、職            | 36.39 | 2.29   | 10.89  | 15.19         | 34.67  | 3.15  | 1.15   | 22.92        | 349   |
|              | 大專及以上           | 25.20 | 5.29   | 11.63  | 18.33         | 52.07  | 3.88  | 1.67   | 24.05        | 1,135 |
|              |                 | *     | *      | *      | *             | *      | *     | *      |              |       |
| 工作別          | 專技主管人員          | 30.27 | 5.14   | 6.76   | 17.30         | 46.76  | 5.14  | 0.81   | 22.16        | 370   |
|              | 技術員/事務人員        | 24.23 | 4.23   | 13.80  | 21.13         | 53.52  | 3.94  | 0.85   | 23.94        | 355   |
|              | 服務工作人員          | 27.70 | 3.21   | 13.41  | 16.62         | 49.27  | 3.50  | 2.04   | 19.53        | 343   |
|              | 農林漁牧及體力<br>工作者  | 43.08 | 6.15   | 15.38  | 12.31         | 23.08  | 4.62  | 0.00   | 20.00        | 65    |
|              | 家管/退休/無業        | 34.02 | 4.12   | 11.86  | 12.37         | 40.21  | 2.06  | 2.06   | 27.32        | 194   |
|              | 學生              | 27.24 | 4.88   | 10.57  | 14.23         | 41.46  | 4.47  | 3.66   | 29.27        | 246   |
|              |                 | *     | *      | *      | *             | *      | *     | *      |              |       |
| 婚姻狀況         | 未婚              | 29.25 | 5.36   | 9.34   | 11.33         | 39.82  | 4.29  | 2.14   | 27.41        | 653   |
|              | 已婚              | 28.59 | 3.70   | 12.83  | 20.54         | 50.76  | 3.80  | 1.30   | 20.98        | 920   |
|              |                 | *     | *      | *      | *             | *      | *     | *      |              |       |
| 個人每月<br>平均所得 | 無經常性收入或<br>沒有收入 | 29.32 | 4.01   | 9.57   | 11.42         | 40.12  | 3.40  | 2.78   | 29.94        | 324   |
|              | 未滿3萬元           | 34.32 | 4.29   | 11.80  | 15.82         | 41.02  | 5.63  | 1.88   | 20.64        | 373   |
|              | 3萬元~未滿5萬        | 23.53 | 3.70   | 13.11  | 21.68         | 55.29  | 3.70  | 1.51   | 23.70        | 595   |
|              | 5萬元~未滿10萬<br>元  | 30.84 | 6.61   | 10.13  | 14.54         | 44.49  | 3.52  | 0.44   | 18.50        | 227   |
|              | 10萬元及以上         | 38.89 | 5.56   | 5.56   | 9.26          | 25.93  | 1.85  | 0.00   | 27.78        | 54    |
|              |                 | *     | *      | *      | *             | *      | *     | *      |              |       |
| 居住地區         | 北部地區            | 29.17 | 4.61   | 11.71  | 17.85         | 47.22  | 4.41  | 1.54   | 21.69        | 521   |
|              | 中部地區            | 37.83 | 3.15   | 12.26  | 15.94         | 40.28  | 1.58  | 0.70   | 22.07        | 571   |
|              | 南部地區            | 23.21 | 3.07   | 10.92  | 17.06         | 47.44  | 4.44  | 2.73   | 26.62        | 293   |
|              | 東部地區            | 25.00 | 0.00   | 12.50  | 0.00          | 37.50  | 0.00  | 0.00   | 50.00        | 8     |
|              | 金馬地區            | 0.00  | 100.00 | 100.00 | 100.00        | 100.00 | 0.00  | 100.00 | 100.00       | 1     |
|              | 國外地區            | 8.94  | 9.50   | 7.82   | 15.64         | 60.34  | 10.06 | 2.79   | 27.93        | 179   |
|              |                 | *     | *      | *      | *             | #      | *     | #      | *            |       |
| 國籍           | 本國              | 31.35 | 3.69   | 11.73  | 16.94         | 44.53  | 3.26  | 1.45   | 23.03        | 1,381 |
|              | 中國大陸            | 16.90 | 4.23   | 14.08  | 16.90         | 56.34  | 12.68 | 4.23   | 28.17        | 71    |
|              | 港澳              | 6.25  | 14.58  | 4.17   | 20.83         | 60.42  | 6.25  | 2.08   | 33.33        | 48    |
|              | 其他國籍            | 8.22  | 10.96  | 6.85   | 9.59          | 58.90  | 8.22  | 2.74   | 24.66        | 73    |
|              |                 | *     | #      | *      | *             | #      | #     | *      |              |       |
| 調查遊憩<br>景點   | 水社              | 24.60 | 4.55   | 13.90  | 18.45         | 54.55  | 1.87  | 2.41   | 24.60        | 374   |
|              | 九族文化村           | 28.83 | 2.70   | 12.91  | 18.02         | 41.44  | 9.31  | 1.20   | 21.62        | 333   |
|              | 車埕              | 21.43 | 6.49   | 9.09   | 13.64         | 43.51  | 2.60  | 1.30   | 35.06        | 154   |
|              | 蛇窯              | 19.81 | 6.60   | 8.49   | 14.15         | 50.94  | 7.55  | 1.89   | 23.58        | 106   |
|              | 伊達邵             | 34.98 | 4.29   | 10.07  | 16.17         | 43.56  | 2.15  | 1.49   | 21.29        | 606   |
|              |                 | *     | *      | *      | *             | *      | *     | *      |              |       |

\* 表示經卡方檢定(Chi-square Test)，該人文變項達到統計上顯著差異( $\alpha=0.05$ )。

# 表示該人文變項組間期望值小於5的比例超過25%，因此，未做卡方檢定 (Chi-square Test)。

原始問卷第A2題

註：本表為複選情形，因此百分比加總超過100%

附表4-12-A2.1 上網查詢這次旅遊相關資訊使用的工具(可複選)

|              |                 | 電腦(桌上型、<br>筆記型電腦) | 平板電腦<br>(iPad...等) | 智慧型手機<br>(iPhone...等) | GPS(衛星導航/<br>定位系統、全<br>球定位系統) | 個人數位助理<br>(PDA) | 總計   |
|--------------|-----------------|-------------------|--------------------|-----------------------|-------------------------------|-----------------|------|
|              |                 | %                 | %                  | %                     | %                             | %               | 回答人數 |
| 整體           |                 | 94.16             | 11.28              | 38.52                 | 6.23                          | 0.39            | 257  |
| 性別           | 男               | 94.64             | 10.71              | 35.71                 | 5.36                          | 0.00            | 112  |
|              | 女               | 93.79             | 11.72              | 40.69                 | 6.90                          | 0.69            | 145  |
|              |                 | #                 |                    |                       |                               |                 |      |
| 年齡           | 12歲~19歲         | 95.24             | 0.00               | 28.57                 | 4.76                          | 0.00            | 21   |
|              | 20歲~29歲         | 94.74             | 11.58              | 48.42                 | 5.26                          | 1.05            | 95   |
|              | 30歲~39歲         | 90.14             | 15.49              | 46.48                 | 7.04                          | 0.00            | 71   |
|              | 40歲~49歲         | 97.83             | 10.87              | 17.39                 | 8.70                          | 0.00            | 46   |
|              | 50歲~59歲         | 94.44             | 11.11              | 22.22                 | 5.56                          | 0.00            | 18   |
|              | 60歲~69歲         | 100.00            | 0.00               | 25.00                 | 0.00                          | 0.00            | 4    |
|              | 70歲及以上          | 100.00            | 0.00               | 50.00                 | 0.00                          | 0.00            | 2    |
|              |                 | #                 | #                  | #                     | #                             | #               |      |
| 教育程度         | 國(初)中及以下        | 88.89             | 0.00               | 22.22                 | 0.00                          | 0.00            | 9    |
|              | 高中、職            | 89.47             | 7.89               | 28.95                 | 2.63                          | 0.00            | 38   |
|              | 大專及以上           | 95.24             | 12.38              | 40.95                 | 7.14                          | 0.48            | 210  |
|              |                 | #                 | #                  | #                     | #                             | #               |      |
| 工作別          | 專技主管人員          | 98.44             | 15.63              | 37.50                 | 9.38                          | 0.00            | 64   |
|              | 技術員/事務人員        | 91.84             | 12.24              | 40.82                 | 2.04                          | 0.00            | 49   |
|              | 服務工作人員          | 88.24             | 9.80               | 39.22                 | 7.84                          | 0.00            | 51   |
|              | 農林漁牧及體力<br>工作者  | 75.00             | 25.00              | 50.00                 | 0.00                          | 0.00            | 4    |
|              | 家管/退休/無業        | 93.55             | 12.90              | 32.26                 | 9.68                          | 0.00            | 31   |
|              | 學生              | 98.28             | 5.17               | 39.66                 | 3.45                          | 1.72            | 58   |
|              |                 | #                 | #                  | #                     | #                             | #               |      |
| 婚姻狀況         | 未婚              | 94.07             | 8.89               | 43.70                 | 5.93                          | 0.74            | 135  |
|              | 已婚              | 94.26             | 13.93              | 32.79                 | 6.56                          | 0.00            | 122  |
|              |                 | #                 |                    |                       |                               |                 |      |
| 個人每月<br>平均所得 | 無經常性收入或<br>沒有收入 | 98.33             | 5.00               | 38.33                 | 3.33                          | 1.67            | 60   |
|              | 未滿3萬元           | 94.74             | 7.02               | 33.33                 | 5.26                          | 0.00            | 57   |
|              | 3萬元~未滿5萬        | 93.90             | 14.63              | 45.12                 | 9.76                          | 0.00            | 82   |
|              | 5萬元~未滿10萬<br>元  | 89.58             | 16.67              | 37.50                 | 4.17                          | 0.00            | 48   |
|              | 10萬元及以上         | 90.00             | 20.00              | 20.00                 | 10.00                         | 0.00            | 10   |
|              |                 | #                 | #                  | #                     | #                             | #               |      |
| 居住地區         | 北部地區            | 90.43             | 11.70              | 42.55                 | 3.19                          | 0.00            | 94   |
|              | 中部地區            | 95.16             | 12.90              | 30.65                 | 9.68                          | 0.00            | 62   |
|              | 南部地區            | 97.44             | 2.56               | 35.90                 | 7.69                          | 0.00            | 39   |
|              | 東部地區            | 100.00            | 0.00               | 100.00                | 50.00                         | 0.00            | 2    |
|              | 金馬地區            | 100.00            | 0.00               | 100.00                | 0.00                          | 0.00            | 1    |
|              | 國外地區            | 96.61             | 15.25              | 38.98                 | 5.08                          | 1.69            | 59   |
|              |                 | #                 | #                  | #                     | #                             | #               |      |
| 國籍           | 本國              | 93.37             | 9.69               | 37.76                 | 6.63                          | 0.00            | 196  |
|              | 中國大陸            | 100.00            | 12.50              | 37.50                 | 6.25                          | 0.00            | 16   |
|              | 港澳              | 100.00            | 6.67               | 40.00                 | 6.67                          | 0.00            | 15   |
|              | 其他國籍            | 93.33             | 23.33              | 43.33                 | 3.33                          | 3.33            | 30   |
|              |                 | #                 | #                  | #                     | #                             | #               |      |
| 調查遊憩<br>景點   | 水社              | 95.12             | 13.41              | 36.59                 | 7.32                          | 1.22            | 82   |
|              | 九族文化村           | 100.00            | 12.90              | 22.58                 | 6.45                          | 0.00            | 31   |
|              | 車埕              | 97.14             | 8.57               | 34.29                 | 8.57                          | 0.00            | 35   |
|              | 蛇窯              | 95.00             | 15.00              | 45.00                 | 20.00                         | 0.00            | 20   |
|              | 伊達邵             | 89.89             | 8.99               | 46.07                 | 1.12                          | 0.00            | 89   |
|              |                 | #                 | #                  | #                     | #                             | #               |      |

\* 表示經卡方檢定(Chi-square Test)，該人文變項達到統計上顯著差異( $\alpha=0.05$ )。

# 表示該人文變項組間期望值小於5的比例超過25%，因此，未做卡方檢定 (Chi-square Test)。

原始問卷第A2.1題

註：1.本表為複選情形，因此百分比加總超過100%

2.本表僅包括A2題回答使用電腦網路查詢本次旅遊資訊的受訪者

附表4-12-A3.1 從出發地到日月潭國家風景區或目前所在景點旅遊主要利用的交通工具

|                   |             | 自小客車  | 大型遊覽車 | 公、民營客運 | 機車    | 臺鐵(火車) | 高鐵   | 小型巴士 | 飛機     | 船舶   |
|-------------------|-------------|-------|-------|--------|-------|--------|------|------|--------|------|
|                   |             | %     | %     | %      | %     | %      | %    | %    | %      | %    |
| 整體                |             | 57.66 | 13.80 | 9.73   | 3.50  | 4.90   | 2.10 | 0.57 | 4.83   | 0.25 |
| 性別<br>#           | 男           | 61.77 | 13.49 | 8.47   | 3.44  | 3.44   | 1.19 | 0.79 | 4.37   | 0.26 |
|                   | 女           | 53.86 | 14.08 | 10.89  | 3.55  | 6.24   | 2.94 | 0.37 | 5.26   | 0.24 |
| 年齡<br>#           | 12歲~19歲     | 39.47 | 25.44 | 12.28  | 7.89  | 6.14   | 0.88 | 1.75 | 3.51   | 0.00 |
|                   | 20歲~29歲     | 48.13 | 7.92  | 16.46  | 7.71  | 7.71   | 3.13 | 0.83 | 4.79   | 0.42 |
|                   | 30歲~39歲     | 67.60 | 13.00 | 6.80   | 1.00  | 3.40   | 1.60 | 0.20 | 3.00   | 0.40 |
|                   | 40歲~49歲     | 66.43 | 17.14 | 4.64   | 0.71  | 2.86   | 1.07 | 0.36 | 5.00   | 0.00 |
|                   | 50歲~59歲     | 55.30 | 21.97 | 3.79   | 0.76  | 4.55   | 3.79 | 0.76 | 7.58   | 0.00 |
|                   | 60歲~69歲     | 50.98 | 11.76 | 7.84   | 1.96  | 3.92   | 0.00 | 0.00 | 19.61  | 0.00 |
|                   | 70歲及以上      | 50.00 | 12.50 | 25.00  | 0.00  | 0.00   | 6.25 | 0.00 | 0.00   | 0.00 |
| 教育程度<br>#         | 國(初)中及以下    | 50.56 | 32.58 | 4.49   | 0.00  | 4.49   | 0.00 | 1.12 | 4.49   | 0.00 |
|                   | 高中、職        | 63.90 | 14.04 | 6.30   | 2.87  | 4.01   | 1.43 | 0.57 | 3.72   | 0.29 |
|                   | 大專及以上       | 56.30 | 12.25 | 11.19  | 3.96  | 5.20   | 2.47 | 0.53 | 5.20   | 0.26 |
|                   |             |       |       |        |       |        |      |      |        |      |
| 工作別<br>#          | 專技主管人員      | 61.89 | 11.89 | 9.46   | 1.08  | 4.05   | 2.16 | 0.81 | 4.32   | 0.00 |
|                   | 技術員/事務人員    | 60.28 | 13.80 | 7.61   | 1.97  | 4.51   | 1.97 | 0.28 | 7.04   | 0.56 |
|                   | 服務工作人員      | 61.81 | 16.91 | 7.58   | 2.33  | 4.96   | 1.75 | 0.29 | 1.75   | 0.29 |
|                   | 農林漁牧及體力工作者  | 70.77 | 16.92 | 6.15   | 3.08  | 1.54   | 1.54 | 0.00 | 0.00   | 0.00 |
|                   | 家管/退休/無業    | 60.82 | 11.34 | 8.25   | 2.58  | 5.15   | 1.55 | 0.00 | 8.25   | 0.52 |
|                   | 學生          | 35.77 | 13.41 | 18.29  | 11.79 | 7.32   | 3.25 | 1.63 | 5.28   | 0.00 |
| 婚姻狀況<br>#         | 未婚          | 45.02 | 11.33 | 16.69  | 6.43  | 7.81   | 3.22 | 0.92 | 4.75   | 0.31 |
|                   | 已婚          | 66.63 | 15.54 | 4.78   | 1.41  | 2.83   | 1.30 | 0.33 | 4.89   | 0.22 |
| 個人每月<br>平均所得<br># | 無經常性收入或沒有收入 | 44.44 | 14.20 | 14.51  | 6.79  | 6.79   | 2.47 | 0.62 | 6.48   | 0.31 |
|                   | 未滿3萬元       | 55.76 | 13.14 | 10.99  | 5.90  | 6.43   | 1.34 | 0.80 | 4.02   | 0.54 |
|                   | 3萬元~未滿5萬    | 61.68 | 16.13 | 7.06   | 1.68  | 3.36   | 2.52 | 0.34 | 4.37   | 0.00 |
|                   | 5萬元~未滿10萬元  | 68.28 | 8.81  | 7.93   | 0.44  | 4.41   | 1.32 | 0.88 | 3.52   | 0.44 |
|                   | 10萬元及以上     | 61.11 | 11.11 | 9.26   | 0.00  | 1.85   | 3.70 | 0.00 | 11.11  | 0.00 |
| 居住地區<br>#         | 北部地區        | 57.58 | 17.85 | 12.09  | 1.15  | 5.76   | 3.26 | 0.77 | 0.19   | 0.38 |
|                   | 中部地區        | 69.70 | 7.01  | 6.65   | 7.53  | 4.73   | 0.35 | 0.70 | 0.18   | 0.00 |
|                   | 南部地區        | 65.19 | 21.84 | 5.12   | 1.37  | 2.73   | 1.71 | 0.34 | 0.00   | 0.00 |
|                   | 東部地區        | 25.00 | 0.00  | 25.00  | 25.00 | 25.00  | 0.00 | 0.00 | 0.00   | 0.00 |
|                   | 金馬地區        | 0.00  | 0.00  | 0.00   | 0.00  | 0.00   | 0.00 | 0.00 | 100.00 | 0.00 |
|                   | 國外地區        | 8.94  | 11.17 | 19.55  | 0.00  | 5.59   | 5.03 | 0.00 | 40.78  | 1.12 |
| 國籍<br>#           | 本國          | 64.08 | 14.12 | 8.40   | 3.84  | 4.78   | 1.74 | 0.65 | 0.22   | 0.14 |
|                   | 中國大陸        | 14.08 | 15.49 | 21.13  | 0.00  | 8.45   | 2.82 | 0.00 | 32.39  | 0.00 |
|                   | 港澳          | 8.33  | 4.17  | 8.33   | 2.08  | 8.33   | 8.33 | 0.00 | 58.33  | 0.00 |
|                   | 其他國籍        | 10.96 | 12.33 | 24.66  | 1.37  | 1.37   | 4.11 | 0.00 | 30.14  | 2.74 |
| 調查遊憩<br>景點<br>#   | 水社          | 48.40 | 2.67  | 22.99  | 4.81  | 4.81   | 5.88 | 0.00 | 5.61   | 0.27 |
|                   | 九族文化村       | 48.05 | 34.23 | 6.01   | 2.70  | 2.40   | 0.90 | 1.50 | 2.70   | 0.00 |
|                   | 車埕          | 61.04 | 7.14  | 2.60   | 1.30  | 22.73  | 1.30 | 0.00 | 1.30   | 0.00 |
|                   | 蛇窯          | 76.42 | 10.38 | 2.83   | 2.83  | 3.77   | 0.94 | 0.00 | 2.83   | 0.00 |
|                   | 伊達邵         | 64.52 | 11.72 | 6.60   | 3.80  | 1.98   | 0.83 | 0.66 | 6.77   | 0.50 |

\* 表示經卡方檢定(Chi-square Test)，該人文變項達到統計上顯著差異( $\alpha=0.05$ )。

# 表示該人文變項組間期望值小於5的比例超過25%，因此，未做卡方檢定(Chi-square Test)。

原始問卷第A3題

附表4-12-A3.1 從出發地到日月潭國家風景區或目前所在景點旅遊主要利用的交通工具(續完)

|           |             | 出租汽車 | 計程車  | 自行車、協力車 | 旅遊專車(含觀光巴士、觀光列車) | 總計    |        |
|-----------|-------------|------|------|---------|------------------|-------|--------|
|           |             | %    | %    | %       | %                | 回答人數  | %      |
| 整體        |             | 0.57 | 0.45 | 0.51    | 1.14             | 1,573 | 100.00 |
| 性別#       | 男           | 0.79 | 0.26 | 0.66    | 1.06             | 756   | 100.00 |
|           | 女           | 0.37 | 0.61 | 0.37    | 1.22             | 817   | 100.00 |
| 年齡#       | 12歲~19歲     | 0.00 | 0.88 | 0.00    | 1.75             | 114   | 100.00 |
|           | 20歲~29歲     | 1.25 | 0.21 | 0.21    | 1.25             | 480   | 100.00 |
|           | 30歲~39歲     | 0.20 | 0.80 | 1.00    | 1.00             | 500   | 100.00 |
|           | 40歲~49歲     | 0.71 | 0.36 | 0.71    | 0.00             | 280   | 100.00 |
|           | 50歲~59歲     | 0.00 | 0.00 | 0.00    | 1.52             | 132   | 100.00 |
|           | 60歲~69歲     | 0.00 | 0.00 | 0.00    | 3.92             | 51    | 100.00 |
|           | 70歲及以上      | 0.00 | 0.00 | 0.00    | 6.25             | 16    | 100.00 |
| 教育程度#     | 國(初)中及以下    | 0.00 | 0.00 | 0.00    | 2.25             | 89    | 100.00 |
|           | 高中、職        | 0.00 | 0.86 | 1.15    | 0.86             | 349   | 100.00 |
|           | 大專及以上       | 0.79 | 0.35 | 0.35    | 1.15             | 1,135 | 100.00 |
|           |             |      |      |         |                  |       |        |
| 工作別#      | 專技主管人員      | 1.35 | 0.54 | 0.81    | 1.62             | 370   | 100.00 |
|           | 技術員/事務人員    | 0.28 | 0.85 | 0.56    | 0.28             | 355   | 100.00 |
|           | 服務工作人員      | 0.58 | 0.00 | 0.87    | 0.87             | 343   | 100.00 |
|           | 農林漁牧及體力工作者  | 0.00 | 0.00 | 0.00    | 0.00             | 65    | 100.00 |
|           | 家管/退休/無業    | 0.00 | 0.00 | 0.00    | 1.55             | 194   | 100.00 |
|           | 學生          | 0.41 | 0.81 | 0.00    | 2.03             | 246   | 100.00 |
|           |             |      |      |         |                  |       |        |
| 婚姻狀況#     | 未婚          | 0.77 | 0.77 | 0.46    | 1.53             | 653   | 100.00 |
|           | 已婚          | 0.43 | 0.22 | 0.54    | 0.87             | 920   | 100.00 |
| 個人每月平均所得# | 無經常性收入或沒有收入 | 0.31 | 0.62 | 0.00    | 2.47             | 324   | 100.00 |
|           | 未滿3萬元       | 0.54 | 0.00 | 0.00    | 0.54             | 373   | 100.00 |
|           | 3萬元~未滿5萬    | 0.34 | 0.17 | 1.18    | 1.18             | 595   | 100.00 |
|           | 5萬元~未滿10萬元  | 1.76 | 1.32 | 0.44    | 0.44             | 227   | 100.00 |
|           | 10萬元及以上     | 0.00 | 1.85 | 0.00    | 0.00             | 54    | 100.00 |
|           |             |      |      |         |                  |       |        |
| 居住地區#     | 北部地區        | 0.19 | 0.19 | 0.00    | 0.58             | 521   | 100.00 |
|           | 中部地區        | 0.18 | 0.00 | 1.05    | 1.93             | 571   | 100.00 |
|           | 南部地區        | 0.00 | 0.34 | 0.34    | 1.02             | 293   | 100.00 |
|           | 東部地區        | 0.00 | 0.00 | 0.00    | 0.00             | 8     | 100.00 |
|           | 金馬地區        | 0.00 | 0.00 | 0.00    | 0.00             | 1     | 100.00 |
|           | 國外地區        | 3.91 | 2.79 | 0.56    | 0.56             | 179   | 100.00 |
| 國籍#       | 本國          | 0.14 | 0.14 | 0.51    | 1.23             | 1,381 | 100.00 |
|           | 中國大陸        | 5.63 | 0.00 | 0.00    | 0.00             | 71    | 100.00 |
|           | 港澳          | 0.00 | 0.00 | 0.00    | 2.08             | 48    | 100.00 |
|           | 其他國籍        | 4.11 | 6.85 | 1.37    | 0.00             | 73    | 100.00 |
|           |             |      |      |         |                  |       |        |
| 調查遊憩景點#   | 水社          | 0.80 | 0.27 | 1.34    | 2.14             | 374   | 100.00 |
|           | 九族文化村       | 0.30 | 0.00 | 0.00    | 1.20             | 333   | 100.00 |
|           | 車埕          | 0.00 | 0.00 | 1.95    | 0.65             | 154   | 100.00 |
|           | 蛇窯          | 0.00 | 0.00 | 0.00    | 0.00             | 106   | 100.00 |
|           | 伊達邵         | 0.83 | 0.99 | 0.00    | 0.83             | 606   | 100.00 |

\* 表示經卡方檢定(Chi-square Test)，該人文變項達到統計上顯著差異( $\alpha=0.05$ )。

# 表示該人文變項組間期望值小於5的比例超過25%，因此，未做卡方檢定 (Chi-square Test)。

原始問卷第A3題



附表4-12-A3.2 從出發地到日月潭國家風景區或目前所在景點旅遊次要利用的交通工具

|           |             | 自小客車   | 大型遊覽車 | 公、民營客運 | 機車    | 臺鐵(火車) | 高鐵   | 小型巴士 | 飛機   | 船舶    |
|-----------|-------------|--------|-------|--------|-------|--------|------|------|------|-------|
|           |             | %      | %     | %      | %     | %      | %    | %    | %    | %     |
| 整體        |             | 0.83   | 1.97  | 4.39   | 0.45  | 1.91   | 1.84 | 0.13 | 0.19 | 14.69 |
| 性別#       | 男           | 0.66   | 2.25  | 3.44   | 0.53  | 1.85   | 1.59 | 0.13 | 0.00 | 12.83 |
|           | 女           | 0.98   | 1.71  | 5.26   | 0.37  | 1.96   | 2.08 | 0.12 | 0.37 | 16.40 |
| 年齡#       | 12歲~19歲     | 0.00   | 1.75  | 3.51   | 0.00  | 1.75   | 1.75 | 0.00 | 0.00 | 21.05 |
|           | 20歲~29歲     | 0.00   | 0.83  | 7.29   | 1.04  | 2.08   | 2.92 | 0.21 | 0.42 | 16.46 |
|           | 30歲~39歲     | 1.60   | 0.60  | 3.80   | 0.20  | 2.20   | 1.80 | 0.00 | 0.00 | 11.60 |
|           | 40歲~49歲     | 1.43   | 3.21  | 1.43   | 0.00  | 2.14   | 0.36 | 0.36 | 0.36 | 12.50 |
|           | 50歲~59歲     | 0.76   | 5.30  | 3.03   | 0.76  | 0.76   | 1.52 | 0.00 | 0.00 | 21.21 |
|           | 60歲~69歲     | 0.00   | 11.76 | 5.88   | 0.00  | 0.00   | 1.96 | 0.00 | 0.00 | 9.80  |
|           | 70歲及以上      | 0.00   | 0.00  | 0.00   | 0.00  | 0.00   | 0.00 | 0.00 | 0.00 | 12.50 |
| 教育程度#     | 國(初)中及以下    | 0.00   | 1.12  | 2.25   | 0.00  | 1.12   | 1.12 | 0.00 | 0.00 | 17.98 |
|           | 高中、職        | 1.43   | 0.57  | 2.29   | 0.57  | 2.87   | 1.43 | 0.00 | 0.57 | 16.05 |
|           | 大專及以上       | 0.70   | 2.47  | 5.20   | 0.44  | 1.67   | 2.03 | 0.18 | 0.09 | 14.01 |
| 工作別#      | 專技主管人員      | 0.54   | 1.62  | 4.05   | 0.00  | 2.43   | 2.70 | 0.27 | 0.27 | 15.41 |
|           | 技術員/事務人員    | 1.13   | 2.25  | 4.23   | 0.56  | 2.25   | 1.69 | 0.00 | 0.00 | 11.27 |
|           | 服務工作人員      | 1.17   | 0.87  | 3.21   | 0.58  | 1.17   | 0.87 | 0.29 | 0.00 | 13.99 |
|           | 農林漁牧及體力工作者  | 1.54   | 0.00  | 1.54   | 1.54  | 0.00   | 1.54 | 0.00 | 0.00 | 16.92 |
|           | 家管/退休/無業    | 1.03   | 4.64  | 3.61   | 0.00  | 1.55   | 2.06 | 0.00 | 0.52 | 16.49 |
|           | 學生          | 0.00   | 2.03  | 8.13   | 0.81  | 2.44   | 2.03 | 0.00 | 0.41 | 17.48 |
| 婚姻狀況#     | 未婚          | 0.61   | 0.77  | 7.20   | 0.92  | 2.76   | 2.60 | 0.15 | 0.46 | 16.69 |
|           | 已婚          | 0.98   | 2.83  | 2.39   | 0.11  | 1.30   | 1.30 | 0.11 | 0.00 | 13.26 |
| 個人每月平均所得# | 無經常性收入或沒有收入 | 0.62   | 3.40  | 5.25   | 0.62  | 2.16   | 1.85 | 0.00 | 0.62 | 16.36 |
|           | 未滿3萬元       | 0.27   | 1.61  | 4.83   | 0.27  | 1.61   | 1.34 | 0.00 | 0.00 | 15.55 |
|           | 3萬元~未滿5萬    | 0.84   | 2.02  | 3.53   | 0.50  | 2.02   | 2.02 | 0.34 | 0.00 | 9.92  |
|           | 5萬元~未滿10萬元  | 1.32   | 0.44  | 3.96   | 0.44  | 2.20   | 2.64 | 0.00 | 0.44 | 19.82 |
|           | 10萬元及以上     | 3.70   | 1.85  | 7.41   | 0.00  | 0.00   | 0.00 | 0.00 | 0.00 | 29.63 |
| 居住地區#     | 北部地區        | 0.38   | 0.00  | 4.80   | 0.77  | 1.73   | 2.30 | 0.19 | 0.00 | 18.23 |
|           | 中部地區        | 0.88   | 0.18  | 1.93   | 0.18  | 1.93   | 0.00 | 0.00 | 0.00 | 11.91 |
|           | 南部地區        | 0.00   | 0.00  | 2.39   | 0.00  | 1.02   | 1.37 | 0.00 | 0.00 | 13.99 |
|           | 東部地區        | 0.00   | 0.00  | 0.00   | 12.50 | 0.00   | 0.00 | 0.00 | 0.00 | 25.00 |
|           | 金馬地區        | 100.00 | 0.00  | 0.00   | 0.00  | 0.00   | 0.00 | 0.00 | 0.00 | 0.00  |
|           | 國外地區        | 2.79   | 16.76 | 14.53  | 0.56  | 3.91   | 7.26 | 0.56 | 1.68 | 13.97 |
| 國籍#       | 本國          | 0.58   | 0.07  | 3.11   | 0.43  | 1.67   | 1.16 | 0.07 | 0.00 | 14.48 |
|           | 中國大陸        | 1.41   | 28.17 | 8.45   | 0.00  | 2.82   | 4.23 | 0.00 | 1.41 | 19.72 |
|           | 港澳          | 2.08   | 12.50 | 22.92  | 0.00  | 6.25   | 8.33 | 2.08 | 2.08 | 8.33  |
|           | 其他國籍        | 4.11   | 5.48  | 12.33  | 1.37  | 2.74   | 8.22 | 0.00 | 1.37 | 17.81 |
| 調查遊憩景點#   | 水社          | 0.00   | 1.87  | 8.29   | 0.53  | 1.07   | 2.94 | 0.00 | 0.27 | 6.95  |
|           | 九族文化村       | 0.00   | 1.20  | 2.70   | 0.30  | 0.90   | 2.40 | 0.30 | 0.30 | 4.50  |
|           | 車埕          | 4.55   | 0.00  | 2.60   | 0.00  | 11.04  | 0.65 | 0.00 | 0.65 | 0.65  |
|           | 蛇窯          | 0.00   | 0.00  | 3.77   | 0.94  | 1.89   | 0.94 | 0.00 | 0.00 | 4.72  |
|           | 伊達邵         | 0.99   | 3.30  | 3.47   | 0.50  | 0.66   | 1.32 | 0.17 | 0.00 | 30.36 |

\* 表示經卡方檢定(Chi-square Test)，該人文變項達到統計上顯著差異( $\alpha=0.05$ )。

# 表示該人文變項組間期望值小於5的比例超過25%，因此，未做卡方檢定(Chi-square Test)。

原始問卷第A3題

附表4-12-A3.2 從出發地到日月潭國家風景區或目前所在景點旅遊次要利用的交通工具(續完)

|            |             | 出租汽車 | 計程車   | 自行車、協力車 | 旅遊專車(含觀光巴士、觀光列車) | 徒步   | 沒有其他交通工具 | 總計    |        |
|------------|-------------|------|-------|---------|------------------|------|----------|-------|--------|
|            |             | %    | %     | %       | %                | %    | %        | 回答人數  | %      |
| 整體         |             | 0.57 | 1.21  | 1.34    | 2.29             | 0.32 | 67.90    | 1,573 | 100.00 |
| 性別 #       | 男           | 0.40 | 1.19  | 1.72    | 1.72             | 0.00 | 71.69    | 756   | 100.00 |
|            | 女           | 0.73 | 1.22  | 0.98    | 2.82             | 0.61 | 64.38    | 817   | 100.00 |
| 年齡 #       | 12歲~19歲     | 1.75 | 0.00  | 0.00    | 2.63             | 0.88 | 64.91    | 114   | 100.00 |
|            | 20歲~29歲     | 1.25 | 2.08  | 1.46    | 3.75             | 0.00 | 60.21    | 480   | 100.00 |
|            | 30歲~39歲     | 0.00 | 0.60  | 1.80    | 1.40             | 0.20 | 74.20    | 500   | 100.00 |
|            | 40歲~49歲     | 0.00 | 1.07  | 0.71    | 1.43             | 0.71 | 74.29    | 280   | 100.00 |
|            | 50歲~59歲     | 0.00 | 1.52  | 0.76    | 0.76             | 0.76 | 62.88    | 132   | 100.00 |
|            | 60歲~69歲     | 0.00 | 1.96  | 3.92    | 1.96             | 0.00 | 62.75    | 51    | 100.00 |
|            | 70歲及以上      | 6.25 | 0.00  | 0.00    | 12.50            | 0.00 | 68.75    | 16    | 100.00 |
| 教育程度 #     | 國(初)中及以下    | 0.00 | 0.00  | 0.00    | 1.12             | 0.00 | 75.28    | 89    | 100.00 |
|            | 高中、職        | 0.29 | 0.57  | 0.86    | 1.43             | 0.57 | 70.49    | 349   | 100.00 |
|            | 大專及以上       | 0.70 | 1.50  | 1.59    | 2.64             | 0.26 | 66.52    | 1,135 | 100.00 |
| 工作別 #      | 專技主管人員      | 0.27 | 1.62  | 1.35    | 1.89             | 0.27 | 67.30    | 370   | 100.00 |
|            | 技術員/事務人員    | 0.85 | 1.13  | 1.41    | 2.25             | 0.00 | 70.99    | 355   | 100.00 |
|            | 服務工作人員      | 0.29 | 1.17  | 1.75    | 2.04             | 0.87 | 71.72    | 343   | 100.00 |
|            | 農林漁牧及體力工作者  | 0.00 | 0.00  | 1.54    | 0.00             | 0.00 | 75.38    | 65    | 100.00 |
|            | 家管/退休/無業    | 0.52 | 1.03  | 0.52    | 1.55             | 0.00 | 66.49    | 194   | 100.00 |
|            | 學生          | 1.22 | 1.22  | 1.22    | 4.47             | 0.41 | 58.13    | 246   | 100.00 |
| 婚姻狀況 #     | 未婚          | 1.07 | 1.84  | 1.68    | 3.68             | 0.15 | 59.42    | 653   | 100.00 |
|            | 已婚          | 0.22 | 0.76  | 1.09    | 1.30             | 0.43 | 73.91    | 920   | 100.00 |
| 個人每月平均所得 # | 無經常性收入或沒有收入 | 0.93 | 0.93  | 0.93    | 3.09             | 0.31 | 62.96    | 324   | 100.00 |
|            | 未滿3萬元       | 0.54 | 1.34  | 1.61    | 2.68             | 0.54 | 67.83    | 373   | 100.00 |
|            | 3萬元~未滿5萬    | 0.50 | 1.18  | 1.34    | 2.02             | 0.34 | 73.45    | 595   | 100.00 |
|            | 5萬元~未滿10萬元  | 0.44 | 0.88  | 0.44    | 1.32             | 0.00 | 65.64    | 227   | 100.00 |
|            | 10萬元及以上     | 0.00 | 3.70  | 5.56    | 1.85             | 0.00 | 46.30    | 54    | 100.00 |
| 居住地區 #     | 北部地區        | 0.19 | 0.77  | 1.54    | 3.84             | 0.19 | 65.07    | 521   | 100.00 |
|            | 中部地區        | 0.18 | 0.35  | 1.93    | 1.23             | 0.35 | 78.98    | 571   | 100.00 |
|            | 南部地區        | 0.68 | 1.02  | 0.34    | 1.37             | 0.68 | 77.13    | 293   | 100.00 |
|            | 東部地區        | 0.00 | 12.50 | 0.00    | 0.00             | 0.00 | 50.00    | 8     | 100.00 |
|            | 金馬地區        | 0.00 | 0.00  | 0.00    | 0.00             | 0.00 | 0.00     | 1     | 100.00 |
|            | 國外地區        | 2.79 | 5.03  | 0.56    | 2.79             | 0.00 | 26.82    | 179   | 100.00 |
| 國籍 #       | 本國          | 0.29 | 0.72  | 1.45    | 2.17             | 0.36 | 73.43    | 1,381 | 100.00 |
|            | 中國大陸        | 0.00 | 1.41  | 0.00    | 1.41             | 0.00 | 30.99    | 71    | 100.00 |
|            | 港澳          | 6.25 | 8.33  | 2.08    | 4.17             | 0.00 | 14.58    | 48    | 100.00 |
|            | 其他國籍        | 2.74 | 5.48  | 0.00    | 4.11             | 0.00 | 34.25    | 73    | 100.00 |
| 調查遊憩景點 #   | 水社          | 1.87 | 1.87  | 3.21    | 5.88             | 0.80 | 64.44    | 374   | 100.00 |
|            | 九族文化村       | 0.00 | 1.20  | 0.30    | 1.20             | 0.00 | 84.68    | 333   | 100.00 |
|            | 車埕          | 0.00 | 0.65  | 0.65    | 0.00             | 1.30 | 77.27    | 154   | 100.00 |
|            | 蛇窯          | 0.00 | 1.89  | 0.94    | 0.00             | 0.00 | 84.91    | 106   | 100.00 |
|            | 伊達邵         | 0.33 | 0.83  | 0.99    | 1.65             | 0.00 | 55.45    | 606   | 100.00 |

\* 表示經卡方檢定(Chi-square Test)，該人文變項達到統計上顯著差異( $\alpha=0.05$ )。

# 表示該人文變項組間期望值小於5的比例超過25%，因此，未做卡方檢定 (Chi-square Test)。

原始問卷第A3題

附表4-12-A3.3 從出發地到日月潭國家風景區或目前所在景點旅遊再次要利用的交通工具

|                   |             | 自小客車 | 公、民營客運 | 機車   | 臺鐵(火車) | 高鐵   | 船舶     |
|-------------------|-------------|------|--------|------|--------|------|--------|
|                   |             | %    | %      | %    | %      | %    | %      |
| 整體                |             | 0.19 | 0.32   | 0.13 | 0.19   | 0.06 | 2.61   |
| 性別<br>#           | 男           | 0.26 | 0.26   | 0.13 | 0.26   | 0.13 | 1.85   |
|                   | 女           | 0.12 | 0.37   | 0.12 | 0.12   | 0.00 | 3.30   |
| 年齡<br>#           | 12歲~19歲     | 0.00 | 0.88   | 0.00 | 0.00   | 0.00 | 2.63   |
|                   | 20歲~29歲     | 0.21 | 0.63   | 0.21 | 0.42   | 0.00 | 5.00   |
|                   | 30歲~39歲     | 0.20 | 0.20   | 0.20 | 0.20   | 0.20 | 0.60   |
|                   | 40歲~49歲     | 0.36 | 0.00   | 0.00 | 0.00   | 0.00 | 2.14   |
|                   | 50歲~59歲     | 0.00 | 0.00   | 0.00 | 0.00   | 0.00 | 3.03   |
|                   | 60歲~69歲     | 0.00 | 0.00   | 0.00 | 0.00   | 0.00 | 0.00   |
|                   | 70歲及以上      | 0.00 | 0.00   | 0.00 | 0.00   | 0.00 | 6.25   |
| 教育程度<br>#         | 國(初)中及以下    | 0.00 | 0.00   | 0.00 | 0.00   | 0.00 | 2.25   |
|                   | 高中、職        | 0.00 | 0.86   | 0.00 | 0.00   | 0.00 | 2.29   |
|                   | 大專及以上       | 0.26 | 0.18   | 0.18 | 0.26   | 0.09 | 2.73   |
|                   |             |      |        |      |        |      |        |
| 工作別<br>#          | 專技主管人員      | 0.27 | 0.00   | 0.27 | 0.00   | 0.00 | 2.97   |
|                   | 技術員/事務人員    | 0.28 | 0.00   | 0.00 | 0.28   | 0.28 | 1.41   |
|                   | 服務工作人員      | 0.29 | 0.58   | 0.00 | 0.29   | 0.00 | 1.46   |
|                   | 農林漁牧及體力工作者  | 0.00 | 0.00   | 0.00 | 0.00   | 0.00 | 0.00   |
|                   | 家管/退休/無業    | 0.00 | 0.00   | 0.00 | 0.00   | 0.00 | 3.09   |
|                   | 學生          | 0.00 | 1.22   | 0.41 | 0.41   | 0.00 | 5.69   |
|                   |             |      |        |      |        |      |        |
| 婚姻狀況<br>#         | 未婚          | 0.15 | 0.77   | 0.15 | 0.31   | 0.00 | 3.68   |
|                   | 已婚          | 0.22 | 0.00   | 0.11 | 0.11   | 0.11 | 1.85   |
|                   |             |      |        |      |        |      |        |
| 個人每月<br>平均所得<br># | 無經常性收入或沒有收入 | 0.00 | 0.93   | 0.00 | 0.00   | 0.00 | 4.01   |
|                   | 未滿3萬元       | 0.27 | 0.00   | 0.27 | 0.27   | 0.00 | 2.68   |
|                   | 3萬元~未滿5萬    | 0.00 | 0.34   | 0.00 | 0.17   | 0.17 | 1.34   |
|                   | 5萬元~未滿10萬元  | 0.88 | 0.00   | 0.44 | 0.44   | 0.00 | 2.20   |
|                   | 10萬元及以上     | 0.00 | 0.00   | 0.00 | 0.00   | 0.00 | 9.26   |
|                   |             |      |        |      |        |      |        |
| 居住地區<br>#         | 北部地區        | 0.00 | 0.19   | 0.19 | 0.00   | 0.19 | 1.73   |
|                   | 中部地區        | 0.18 | 0.00   | 0.18 | 0.00   | 0.00 | 0.70   |
|                   | 南部地區        | 0.00 | 0.00   | 0.00 | 0.00   | 0.00 | 1.71   |
|                   | 東部地區        | 0.00 | 0.00   | 0.00 | 0.00   | 0.00 | 0.00   |
|                   | 金馬地區        | 0.00 | 0.00   | 0.00 | 0.00   | 0.00 | 100.00 |
|                   | 國外地區        | 1.12 | 2.23   | 0.00 | 1.68   | 0.00 | 12.29  |
|                   |             |      |        |      |        |      |        |
| 國籍<br>#           | 本國          | 0.07 | 0.07   | 0.14 | 0.00   | 0.07 | 1.38   |
|                   | 中國大陸        | 0.00 | 0.00   | 0.00 | 1.41   | 0.00 | 11.27  |
|                   | 港澳          | 2.08 | 4.17   | 0.00 | 4.17   | 0.00 | 20.83  |
|                   | 其他國籍        | 1.37 | 2.74   | 0.00 | 0.00   | 0.00 | 5.48   |
|                   |             |      |        |      |        |      |        |
| 調查遊憩<br>景點<br>#   | 水社          | 0.00 | 0.27   | 0.27 | 0.27   | 0.00 | 3.21   |
|                   | 九族文化村       | 0.60 | 0.30   | 0.00 | 0.00   | 0.00 | 0.90   |
|                   | 車埕          | 0.00 | 0.65   | 0.00 | 0.65   | 0.00 | 0.00   |
|                   | 蛇窯          | 0.94 | 0.00   | 0.00 | 0.94   | 0.00 | 0.94   |
|                   | 伊達邵         | 0.00 | 0.33   | 0.17 | 0.00   | 0.17 | 4.13   |
|                   |             |      |        |      |        |      |        |

\* 表示經卡方檢定(Chi-square Test)，該人文變項達到統計上顯著差異( $\alpha=0.05$ )。

# 表示該人文變項組間期望值小於5的比例超過25%，因此，未做卡方檢定(Chi-square Test)。

原始問卷第A3題

附表4-12-A3.3 從出發地到日月潭國家風景區或目前所在景點旅遊再次要利用的交通工具(續完)

|           |             | 出租汽車 | 計程車  | 自行車、協力車 | 旅遊專車(含觀光巴士、觀光列車) | 徒步   | 沒有其他交通工具 | 總計    |        |
|-----------|-------------|------|------|---------|------------------|------|----------|-------|--------|
|           |             | %    | %    | %       | %                | %    | %        | 回答人數  | %      |
| 整體        |             | 0.19 | 0.25 | 1.27    | 0.45             | 0.13 | 94.21    | 1,573 | 100.00 |
| 性別#       | 男           | 0.26 | 0.00 | 1.19    | 0.66             | 0.13 | 94.84    | 756   | 100.00 |
|           | 女           | 0.12 | 0.49 | 1.35    | 0.24             | 0.12 | 93.64    | 817   | 100.00 |
| 年齡#       | 12歲~19歲     | 0.00 | 0.00 | 1.75    | 0.00             | 0.88 | 93.86    | 114   | 100.00 |
|           | 20歲~29歲     | 0.21 | 0.63 | 1.88    | 0.63             | 0.21 | 90.00    | 480   | 100.00 |
|           | 30歲~39歲     | 0.20 | 0.20 | 0.60    | 0.60             | 0.00 | 96.80    | 500   | 100.00 |
|           | 40歲~49歲     | 0.00 | 0.00 | 1.43    | 0.00             | 0.00 | 96.07    | 280   | 100.00 |
|           | 50歲~59歲     | 0.76 | 0.00 | 1.52    | 0.76             | 0.00 | 93.94    | 132   | 100.00 |
|           | 60歲~69歲     | 0.00 | 0.00 | 0.00    | 0.00             | 0.00 | 100.00   | 51    | 100.00 |
|           | 70歲及以上      | 0.00 | 0.00 | 0.00    | 0.00             | 0.00 | 93.75    | 16    | 100.00 |
| 教育程度#     | 國(初)中及以下    | 0.00 | 0.00 | 1.12    | 0.00             | 1.12 | 95.51    | 89    | 100.00 |
|           | 高中、職        | 0.29 | 0.29 | 0.86    | 0.00             | 0.00 | 95.42    | 349   | 100.00 |
|           | 大專及以上       | 0.18 | 0.26 | 1.41    | 0.62             | 0.09 | 93.74    | 1,135 | 100.00 |
|           |             |      |      |         |                  |      |          |       |        |
| 工作別#      | 專技主管人員      | 0.00 | 0.54 | 1.89    | 0.54             | 0.00 | 93.51    | 370   | 100.00 |
|           | 技術員/事務人員    | 0.56 | 0.28 | 1.97    | 0.56             | 0.28 | 94.08    | 355   | 100.00 |
|           | 服務工作人員      | 0.00 | 0.00 | 0.29    | 0.29             | 0.00 | 96.79    | 343   | 100.00 |
|           | 農林漁牧及體力工作者  | 0.00 | 0.00 | 0.00    | 0.00             | 0.00 | 100.00   | 65    | 100.00 |
|           | 家管/退休/無業    | 0.52 | 0.00 | 1.03    | 0.00             | 0.00 | 95.36    | 194   | 100.00 |
|           | 學生          | 0.00 | 0.41 | 1.22    | 0.81             | 0.41 | 89.43    | 246   | 100.00 |
|           |             |      |      |         |                  |      |          |       |        |
| 婚姻狀況#     | 未婚          | 0.31 | 0.61 | 1.84    | 0.46             | 0.31 | 91.42    | 653   | 100.00 |
|           | 已婚          | 0.11 | 0.00 | 0.87    | 0.43             | 0.00 | 96.20    | 920   | 100.00 |
|           |             |      |      |         |                  |      |          |       |        |
| 個人每月平均所得# | 無經常性收入或沒有收入 | 0.00 | 0.31 | 1.23    | 0.62             | 0.31 | 92.59    | 324   | 100.00 |
|           | 未滿3萬元       | 0.27 | 0.54 | 1.34    | 0.27             | 0.00 | 94.10    | 373   | 100.00 |
|           | 3萬元~未滿5萬    | 0.17 | 0.00 | 0.67    | 0.50             | 0.17 | 96.47    | 595   | 100.00 |
|           | 5萬元~未滿10萬元  | 0.00 | 0.44 | 3.08    | 0.44             | 0.00 | 92.07    | 227   | 100.00 |
|           | 10萬元及以上     | 1.85 | 0.00 | 0.00    | 0.00             | 0.00 | 88.89    | 54    | 100.00 |
|           |             |      |      |         |                  |      |          |       |        |
| 居住地區#     | 北部地區        | 0.00 | 0.19 | 2.88    | 0.19             | 0.19 | 94.24    | 521   | 100.00 |
|           | 中部地區        | 0.00 | 0.00 | 0.00    | 0.00             | 0.18 | 98.77    | 571   | 100.00 |
|           | 南部地區        | 0.34 | 0.34 | 0.68    | 0.34             | 0.00 | 96.59    | 293   | 100.00 |
|           | 東部地區        | 0.00 | 0.00 | 0.00    | 0.00             | 0.00 | 100.00   | 8     | 100.00 |
|           | 金馬地區        | 0.00 | 0.00 | 0.00    | 0.00             | 0.00 | 0.00     | 1     | 100.00 |
|           | 國外地區        | 1.12 | 1.12 | 1.68    | 2.79             | 0.00 | 75.98    | 179   | 100.00 |
|           |             |      |      |         |                  |      |          |       |        |
| 國籍#       | 本國          | 0.07 | 0.14 | 1.16    | 0.14             | 0.14 | 96.60    | 1,381 | 100.00 |
|           | 中國大陸        | 0.00 | 1.41 | 4.23    | 0.00             | 0.00 | 81.69    | 71    | 100.00 |
|           | 港澳          | 2.08 | 0.00 | 0.00    | 2.08             | 0.00 | 64.58    | 48    | 100.00 |
|           | 其他國籍        | 1.37 | 1.37 | 1.37    | 5.48             | 0.00 | 80.82    | 73    | 100.00 |
|           |             |      |      |         |                  |      |          |       |        |
| 調查遊憩景點#   | 水社          | 0.00 | 0.53 | 1.07    | 1.34             | 0.00 | 93.05    | 374   | 100.00 |
|           | 九族文化村       | 0.00 | 0.30 | 0.30    | 0.30             | 0.00 | 97.30    | 333   | 100.00 |
|           | 車埕          | 0.65 | 0.00 | 0.00    | 0.00             | 1.30 | 96.75    | 154   | 100.00 |
|           | 蛇窯          | 0.00 | 0.94 | 1.89    | 0.00             | 0.00 | 94.34    | 106   | 100.00 |
|           | 伊達邵         | 0.33 | 0.00 | 2.15    | 0.17             | 0.00 | 92.57    | 606   | 100.00 |
|           |             |      |      |         |                  |      |          |       |        |

\* 表示經卡方檢定(Chi-square Test)，該人文變項達到統計上顯著差異( $\alpha=0.05$ )。

# 表示該人文變項組間期望值小於5的比例超過25%，因此，未做卡方檢定 (Chi-square Test)。

原始問卷第A3題

附表4-12-A3.4 日月潭國家風景區內各景點間主要交通工具

|                 |             | 自小客車  | 大型遊覽車 | 公、民營客運 | 機車    | 臺鐵(火車) | 小型巴士 | 船舶     |
|-----------------|-------------|-------|-------|--------|-------|--------|------|--------|
|                 |             | %     | %     | %      | %     | %      | %    | %      |
| 整體              |             | 40.56 | 10.68 | 4.58   | 3.05  | 0.06   | 0.38 | 17.16  |
| 性別<br>#         | 男           | 43.12 | 11.51 | 3.04   | 3.04  | 0.00   | 0.26 | 16.27  |
|                 | 女           | 38.19 | 9.91  | 6.00   | 3.06  | 0.12   | 0.49 | 17.99  |
| 年齡<br>#         | 12歲~19歲     | 21.93 | 11.40 | 6.14   | 4.39  | 0.00   | 0.88 | 16.67  |
|                 | 20歲~29歲     | 32.29 | 5.83  | 6.46   | 6.88  | 0.00   | 1.04 | 23.54  |
|                 | 30歲~39歲     | 49.80 | 10.20 | 4.20   | 1.40  | 0.20   | 0.00 | 15.40  |
|                 | 40歲~49歲     | 46.79 | 14.64 | 0.71   | 0.36  | 0.00   | 0.00 | 11.43  |
|                 | 50歲~59歲     | 41.67 | 17.42 | 4.55   | 0.76  | 0.00   | 0.00 | 17.42  |
|                 | 60歲~69歲     | 37.25 | 19.61 | 9.80   | 1.96  | 0.00   | 0.00 | 9.80   |
|                 | 70歲及以上      | 25.00 | 12.50 | 0.00   | 0.00  | 0.00   | 0.00 | 6.25   |
| 教育程度<br>#       | 國(初)中及以下    | 30.34 | 12.36 | 3.37   | 0.00  | 0.00   | 1.12 | 12.36  |
|                 | 高中、職        | 43.55 | 8.31  | 3.44   | 2.29  | 0.00   | 0.00 | 15.47  |
|                 | 大專及以上       | 40.44 | 11.28 | 5.02   | 3.52  | 0.09   | 0.44 | 18.06  |
| 工作別<br>#        | 專技主管人員      | 44.05 | 8.92  | 5.14   | 1.35  | 0.00   | 0.54 | 16.22  |
|                 | 技術員/事務人員    | 44.23 | 14.37 | 1.97   | 1.69  | 0.00   | 0.28 | 16.62  |
|                 | 服務工作人員      | 42.86 | 12.54 | 5.25   | 2.04  | 0.29   | 0.29 | 15.74  |
|                 | 農林漁牧及體力工作者  | 52.31 | 7.69  | 1.54   | 3.08  | 0.00   | 0.00 | 15.38  |
|                 | 家管/退休/無業    | 41.75 | 10.82 | 4.64   | 2.58  | 0.00   | 0.00 | 17.01  |
|                 | 學生          | 22.76 | 6.10  | 7.32   | 9.35  | 0.00   | 0.81 | 21.95  |
| 婚姻狀況<br>#       | 未婚          | 27.72 | 6.58  | 7.50   | 5.67  | 0.00   | 0.92 | 22.05  |
|                 | 已婚          | 49.67 | 13.59 | 2.50   | 1.20  | 0.11   | 0.00 | 13.70  |
| 個人每月平均所得<br>#   | 無經常性收入或沒有收入 | 28.70 | 8.95  | 6.17   | 5.86  | 0.00   | 0.31 | 19.75  |
|                 | 未滿3萬元       | 36.46 | 8.58  | 2.95   | 4.29  | 0.27   | 0.27 | 20.11  |
|                 | 3萬元~未滿5萬    | 45.88 | 15.13 | 4.71   | 1.68  | 0.00   | 0.34 | 12.44  |
|                 | 5萬元~未滿10萬元  | 50.22 | 5.73  | 3.96   | 1.32  | 0.00   | 0.88 | 19.38  |
|                 | 10萬元及以上     | 40.74 | 7.41  | 7.41   | 0.00  | 0.00   | 0.00 | 24.07  |
| 居住地區<br>#       | 北部地區        | 41.65 | 11.52 | 4.03   | 1.34  | 0.00   | 0.58 | 18.23  |
|                 | 中部地區        | 49.21 | 4.55  | 3.50   | 5.60  | 0.00   | 0.35 | 11.73  |
|                 | 南部地區        | 42.66 | 15.02 | 1.71   | 2.05  | 0.34   | 0.00 | 15.36  |
|                 | 東部地區        | 12.50 | 0.00  | 12.50  | 37.50 | 0.00   | 0.00 | 0.00   |
|                 | 金馬地區        | 0.00  | 0.00  | 0.00   | 0.00  | 0.00   | 0.00 | 100.00 |
|                 | 國外地區        | 7.82  | 21.23 | 13.97  | 0.00  | 0.00   | 0.56 | 34.64  |
| 國籍<br>#         | 本國          | 44.97 | 9.34  | 3.40   | 3.40  | 0.07   | 0.36 | 14.63  |
|                 | 中國大陸        | 5.63  | 33.80 | 7.04   | 0.00  | 0.00   | 0.00 | 40.85  |
|                 | 港澳          | 12.50 | 16.67 | 25.00  | 2.08  | 0.00   | 0.00 | 27.08  |
|                 | 其他國籍        | 9.59  | 9.59  | 10.96  | 0.00  | 0.00   | 1.37 | 35.62  |
| 調查遊憩<br>景點<br># | 水社          | 35.03 | 2.94  | 9.09   | 4.01  | 0.00   | 0.80 | 23.26  |
|                 | 九族文化村       | 31.83 | 21.02 | 2.40   | 2.10  | 0.00   | 0.30 | 1.80   |
|                 | 車埕          | 50.65 | 3.90  | 6.49   | 1.30  | 0.65   | 0.00 | 0.00   |
|                 | 蛇窯          | 55.66 | 7.55  | 5.66   | 2.83  | 0.00   | 0.00 | 0.00   |
|                 | 伊達邵         | 43.56 | 12.05 | 2.31   | 3.47  | 0.00   | 0.33 | 29.21  |

\* 表示經卡方檢定(Chi-square Test)，該人文變項達到統計上顯著差異( $\alpha=0.05$ )。

# 表示該人文變項組間期望值小於5的比例超過25%，因此，未做卡方檢定(Chi-square Test)。

原始問卷第A3.1題

附表4-12-A3.4 日月潭國家風景區內各景點間主要交通工具(續完)

|               |             | 出租汽車 | 計程車  | 自行車、協力車 | 旅遊專車(含觀光巴士、觀光列車) | 徒步   | 其他    | 總計    |
|---------------|-------------|------|------|---------|------------------|------|-------|-------|
|               |             | %    | %    | %       | %                | %    | %     | 回答人數  |
| 整體            |             | 0.45 | 0.51 | 2.03    | 3.50             | 0.32 | 3.31  | 1,573 |
| 性別<br>#       | 男           | 0.53 | 0.26 | 2.51    | 3.04             | 0.26 | 2.91  | 756   |
|               | 女           | 0.37 | 0.73 | 1.59    | 3.92             | 0.37 | 3.67  | 817   |
| 年齡<br>#       | 12歲~19歲     | 0.88 | 0.88 | 2.63    | 4.39             | 2.63 | 7.89  | 114   |
|               | 20歲~29歲     | 0.83 | 0.21 | 1.88    | 5.21             | 0.21 | 3.33  | 480   |
|               | 30歲~39歲     | 0.40 | 0.20 | 2.80    | 2.40             | 0.00 | 2.40  | 500   |
|               | 40歲~49歲     | 0.00 | 1.07 | 1.79    | 1.43             | 0.36 | 3.57  | 280   |
|               | 50歲~59歲     | 0.00 | 1.52 | 0.00    | 2.27             | 0.00 | 3.03  | 132   |
|               | 60歲~69歲     | 0.00 | 0.00 | 1.96    | 5.88             | 0.00 | 0.00  | 51    |
|               | 70歲及以上      | 0.00 | 0.00 | 0.00    | 18.75            | 0.00 | 6.25  | 16    |
| 教育程度<br>#     | 國(初)中及以下    | 0.00 | 0.00 | 0.00    | 2.25             | 4.49 | 8.99  | 89    |
|               | 高中、職        | 0.29 | 0.57 | 1.43    | 2.29             | 0.29 | 4.30  | 349   |
|               | 大專及以上       | 0.53 | 0.53 | 2.38    | 3.96             | 0.00 | 2.56  | 1,135 |
| 工作別<br>#      | 專技主管人員      | 0.00 | 0.81 | 2.43    | 3.24             | 0.00 | 3.78  | 370   |
|               | 技術員/事務人員    | 0.85 | 1.13 | 3.10    | 2.25             | 0.56 | 2.82  | 355   |
|               | 服務工作人員      | 0.58 | 0.00 | 1.17    | 3.50             | 0.00 | 4.08  | 343   |
|               | 農林漁牧及體力工作者  | 0.00 | 0.00 | 3.08    | 0.00             | 0.00 | 1.54  | 65    |
|               | 家管/退休/無業    | 0.00 | 0.00 | 0.52    | 3.09             | 0.00 | 1.03  | 194   |
|               | 學生          | 0.81 | 0.41 | 2.03    | 6.91             | 1.22 | 4.47  | 246   |
| 婚姻狀況<br>#     | 未婚          | 0.92 | 0.77 | 2.60    | 5.36             | 0.61 | 4.13  | 653   |
|               | 已婚          | 0.11 | 0.33 | 1.63    | 2.17             | 0.11 | 2.72  | 920   |
| 個人每月平均所得<br># | 無經常性收入或沒有收入 | 0.62 | 0.31 | 1.85    | 6.17             | 0.93 | 3.09  | 324   |
|               | 未滿3萬元       | 0.27 | 0.27 | 2.14    | 3.49             | 0.54 | 5.36  | 373   |
|               | 3萬元~未滿5萬    | 0.67 | 0.67 | 1.85    | 2.69             | 0.00 | 2.52  | 595   |
|               | 5萬元~未滿10萬元  | 0.00 | 0.44 | 2.20    | 1.76             | 0.00 | 2.64  | 227   |
|               | 10萬元及以上     | 0.00 | 1.85 | 3.70    | 3.70             | 0.00 | 1.85  | 54    |
| 居住地區<br>#     | 北部地區        | 0.38 | 0.38 | 1.73    | 3.84             | 0.77 | 4.99  | 521   |
|               | 中部地區        | 0.18 | 0.18 | 2.63    | 2.28             | 0.18 | 2.45  | 571   |
|               | 南部地區        | 0.34 | 0.00 | 1.02    | 2.73             | 0.00 | 3.41  | 293   |
|               | 東部地區        | 0.00 | 0.00 | 0.00    | 0.00             | 0.00 | 12.50 | 8     |
|               | 金馬地區        | 0.00 | 0.00 | 0.00    | 0.00             | 0.00 | 0.00  | 1     |
|               | 國外地區        | 1.68 | 2.79 | 2.79    | 7.82             | 0.00 | 0.56  | 179   |
| 國籍<br>#       | 本國          | 0.29 | 0.22 | 1.88    | 2.97             | 0.36 | 3.62  | 1,381 |
|               | 中國大陸        | 1.41 | 1.41 | 7.04    | 1.41             | 0.00 | 0.00  | 71    |
|               | 港澳          | 2.08 | 4.17 | 0.00    | 6.25             | 0.00 | 0.00  | 48    |
|               | 其他國籍        | 1.37 | 2.74 | 1.37    | 13.70            | 0.00 | 2.74  | 73    |
| 調查遊憩景點<br>#   | 水社          | 1.34 | 0.80 | 5.88    | 11.23            | 0.00 | 0.80  | 374   |
|               | 九族文化村       | 0.00 | 0.30 | 0.00    | 1.20             | 1.50 | 11.41 | 333   |
|               | 車埕          | 0.65 | 0.00 | 1.95    | 1.30             | 0.00 | 0.00  | 154   |
|               | 蛇窯          | 0.00 | 1.89 | 0.00    | 0.00             | 0.00 | 0.00  | 106   |
|               | 伊達邵         | 0.17 | 0.33 | 1.16    | 1.16             | 0.00 | 1.82  | 606   |

\* 表示經卡方檢定(Chi-square Test)，該人文變項達到統計上顯著差異( $\alpha=0.05$ )。

# 表示該人文變項組間期望值小於5的比例超過25%，因此，未做卡方檢定(Chi-square Test)。

原始問卷第A3.1題

附表4-12-A3 從出發地到日月潭國家風景區或目前所在景點旅遊會利用的交通工具(最多可選3項)

|          |             | 自小客車   | 大型遊覽車 | 公、民營客運 | 機車    | 臺鐵(火車) | 高鐵    | 小型巴士 | 飛機     | 船舶     |
|----------|-------------|--------|-------|--------|-------|--------|-------|------|--------|--------|
|          |             | %      | %     | %      | %     | %      | %     | %    | %      | %      |
| 整體       |             | 58.68  | 15.77 | 14.43  | 4.07  | 6.99   | 4.01  | 0.70 | 5.02   | 17.55  |
| 性別       | 男           | 62.70  | 15.74 | 12.17  | 4.10  | 5.56   | 2.91  | 0.93 | 4.37   | 14.95  |
|          | 女           | 54.96  | 15.79 | 16.52  | 4.04  | 8.32   | 5.02  | 0.49 | 5.63   | 19.95  |
| 年齡       | 12歲~19歲     | 39.47  | 27.19 | 16.67  | 7.89  | 7.89   | 2.63  | 1.75 | 3.51   | 23.68  |
|          | 20歲~29歲     | 48.33  | 8.75  | 24.38  | 8.96  | 10.21  | 6.04  | 1.04 | 5.21   | 21.88  |
|          | 30歲~39歲     | 69.40  | 13.60 | 10.80  | 1.40  | 5.80   | 3.60  | 0.20 | 3.00   | 12.60  |
|          | 40歲~49歲     | 68.21  | 20.36 | 6.07   | 0.71  | 5.00   | 1.43  | 0.71 | 5.36   | 14.64  |
|          | 50歲~59歲     | 56.06  | 27.27 | 6.82   | 1.52  | 5.30   | 5.30  | 0.76 | 7.58   | 24.24  |
|          | 60歲~69歲     | 50.98  | 23.53 | 13.73  | 1.96  | 3.92   | 1.96  | 0.00 | 19.61  | 9.80   |
|          | 70歲及以上      | 50.00  | 12.50 | 25.00  | 0.00  | 0.00   | 6.25  | 0.00 | 0.00   | 18.75  |
| 教育程度     | 國(初)中及以下    | 50.56  | 33.71 | 6.74   | 0.00  | 5.62   | 1.12  | 1.12 | 4.49   | 20.22  |
|          | 高中、職        | 65.33  | 14.61 | 9.46   | 3.44  | 6.88   | 2.87  | 0.57 | 4.30   | 18.62  |
|          | 大專及以上       | 57.27  | 14.71 | 16.56  | 4.58  | 7.14   | 4.58  | 0.70 | 5.29   | 17.00  |
| 工作別      | 專技主管人員      | 62.70  | 13.51 | 13.51  | 1.35  | 6.49   | 4.86  | 1.08 | 4.59   | 18.38  |
|          | 技術員/事務人員    | 61.69  | 16.06 | 11.83  | 2.54  | 7.04   | 3.94  | 0.28 | 7.04   | 13.24  |
|          | 服務工作人員      | 63.27  | 17.78 | 11.37  | 2.92  | 6.41   | 2.62  | 0.58 | 1.75   | 15.74  |
|          | 農林漁牧及體力工作者  | 72.31  | 16.92 | 7.69   | 4.62  | 1.54   | 3.08  | 0.00 | 0.00   | 16.92  |
|          | 家管/退休/無業    | 61.86  | 15.98 | 11.86  | 2.58  | 6.70   | 3.61  | 0.00 | 8.76   | 20.10  |
|          | 學生          | 35.77  | 15.45 | 27.64  | 13.01 | 10.16  | 5.28  | 1.63 | 5.69   | 23.17  |
| 婚姻狀況     | 未婚          | 45.79  | 12.10 | 24.66  | 7.50  | 10.87  | 5.82  | 1.07 | 5.21   | 20.67  |
|          | 已婚          | 67.83  | 18.37 | 7.17   | 1.63  | 4.24   | 2.72  | 0.43 | 4.89   | 15.33  |
| 個人每月平均所得 | 無經常性收入或沒有收入 | 45.06  | 17.59 | 20.68  | 7.41  | 8.95   | 4.32  | 0.62 | 7.10   | 20.68  |
|          | 未滿3萬元       | 56.30  | 14.75 | 15.82  | 6.43  | 8.31   | 2.68  | 0.80 | 4.02   | 18.77  |
|          | 3萬元~未滿5萬    | 62.52  | 18.15 | 10.92  | 2.18  | 5.55   | 4.71  | 0.67 | 4.37   | 11.26  |
|          | 5萬元~未滿10萬元  | 70.48  | 9.25  | 11.89  | 1.32  | 7.05   | 3.96  | 0.88 | 3.96   | 22.47  |
|          | 10萬元及以上     | 64.81  | 12.96 | 16.67  | 0.00  | 1.85   | 3.70  | 0.00 | 11.11  | 38.89  |
| 居住地區     | 北部地區        | 57.97  | 17.85 | 17.08  | 2.11  | 7.49   | 5.76  | 0.96 | 0.19   | 20.35  |
|          | 中部地區        | 70.75  | 7.18  | 8.58   | 7.88  | 6.65   | 0.35  | 0.70 | 0.18   | 12.61  |
|          | 南部地區        | 65.19  | 21.84 | 7.51   | 1.37  | 3.75   | 3.07  | 0.34 | 0.00   | 15.70  |
|          | 東部地區        | 25.00  | 0.00  | 25.00  | 37.50 | 25.00  | 0.00  | 0.00 | 0.00   | 25.00  |
|          | 金馬地區        | 100.00 | 0.00  | 0.00   | 0.00  | 0.00   | 0.00  | 0.00 | 100.00 | 100.00 |
|          | 國外地區        | 12.85  | 27.93 | 36.31  | 0.56  | 11.17  | 12.29 | 0.56 | 42.46  | 27.37  |
| 國籍       | 本國          | 64.74  | 14.19 | 11.59  | 4.42  | 6.44   | 2.97  | 0.72 | 0.22   | 16.00  |
|          | 中國大陸        | 15.49  | 43.66 | 29.58  | 0.00  | 12.68  | 7.04  | 0.00 | 33.80  | 30.99  |
|          | 港澳          | 12.50  | 16.67 | 35.42  | 2.08  | 18.75  | 16.67 | 2.08 | 60.42  | 29.17  |
|          | 其他國籍        | 16.44  | 17.81 | 39.73  | 2.74  | 4.11   | 12.33 | 0.00 | 31.51  | 26.03  |
| 調查遊憩景點   | 水社          | 48.40  | 4.55  | 31.55  | 5.61  | 6.15   | 8.82  | 0.00 | 5.88   | 10.43  |
|          | 九族文化村       | 48.65  | 35.44 | 9.01   | 3.00  | 3.30   | 3.30  | 1.80 | 3.00   | 5.41   |
|          | 車埕          | 65.58  | 7.14  | 5.84   | 1.30  | 34.42  | 1.95  | 0.00 | 1.95   | 0.65   |
|          | 蛇窯          | 77.36  | 10.38 | 6.60   | 3.77  | 6.60   | 1.89  | 0.00 | 2.83   | 5.66   |
|          | 伊達邵         | 65.51  | 15.02 | 10.40  | 4.46  | 2.64   | 2.31  | 0.83 | 6.77   | 34.98  |

\* 表示經卡方檢定(Chi-square Test)，該人文變項達到統計上顯著差異( $\alpha=0.05$ )。

# 表示該人文變項組間期望值小於5的比例超過25%，因此，未做卡方檢定(Chi-square Test)。

原始問卷第A3題

註：本表為複選，最多可選3項，因此百分比加總超過100%

附表4-12-A3 從出發地到日月潭國家風景區或目前所在景點旅遊會利用的交通工具(最多可選3項)(續完)

|              |                 | 出租汽車 | 計程車   | 自行車、<br>協力車 | 旅遊專車(含觀<br>光巴士、觀光列<br>車) | 徒步   | 沒有其他交通<br>工具 | 總計    |        |
|--------------|-----------------|------|-------|-------------|--------------------------|------|--------------|-------|--------|
|              |                 | %    | %     | %           | %                        | %    | %            | 回答人數  | %      |
| 整體           |                 | 1.34 | 1.91  | 3.12        | 3.88                     | 0.45 | 162.11       | 1,573 | 100.00 |
| 性別           | 男               | 1.46 | 1.46  | 3.57        | 3.44                     | 0.13 | 166.53       | 756   | 100.00 |
|              | 女               | 1.22 | 2.33  | 2.69        | 4.28                     | 0.73 | 158.02       | 817   | 100.00 |
| 年齡           | 12歲~19歲         | 1.75 | 0.88  | 1.75        | 4.39                     | 1.75 | 158.77       | 114   | 100.00 |
|              | 20歲~29歲         | 2.71 | 2.92  | 3.54        | 5.63                     | 0.21 | 150.21       | 480   | 100.00 |
|              | 30歲~39歲         | 0.40 | 1.60  | 3.40        | 3.00                     | 0.20 | 171.00       | 500   | 100.00 |
|              | 40歲~49歲         | 0.71 | 1.43  | 2.86        | 1.43                     | 0.71 | 170.36       | 280   | 100.00 |
|              | 50歲~59歲         | 0.76 | 1.52  | 2.27        | 3.03                     | 0.76 | 156.82       | 132   | 100.00 |
|              | 60歲~69歲         | 0.00 | 1.96  | 3.92        | 5.88                     | 0.00 | 162.75       | 51    | 100.00 |
|              | 70歲及以上          | 6.25 | 0.00  | 0.00        | 18.75                    | 0.00 | 162.50       | 16    | 100.00 |
| 教育程度         | 國(初)中及以下        | 0.00 | 0.00  | 1.12        | 3.37                     | 1.12 | 170.79       | 89    | 100.00 |
|              | 高中、職            | 0.57 | 1.72  | 2.87        | 2.29                     | 0.57 | 165.90       | 349   | 100.00 |
|              | 大專及以上           | 1.67 | 2.11  | 3.35        | 4.41                     | 0.35 | 160.26       | 1,135 | 100.00 |
| 工作別          | 專技主管人員          | 1.62 | 2.70  | 4.05        | 4.05                     | 0.27 | 160.81       | 370   | 100.00 |
|              | 技術員/事務人員        | 1.69 | 2.25  | 3.94        | 3.10                     | 0.28 | 165.07       | 355   | 100.00 |
|              | 服務工作人員          | 0.87 | 1.17  | 2.92        | 3.21                     | 0.87 | 168.51       | 343   | 100.00 |
|              | 農林漁牧及體力<br>工作者  | 0.00 | 0.00  | 1.54        | 0.00                     | 0.00 | 175.38       | 65    | 100.00 |
|              | 家管/退休/無業        | 1.03 | 1.03  | 1.55        | 3.09                     | 0.00 | 161.86       | 194   | 100.00 |
|              | 學生              | 1.63 | 2.44  | 2.44        | 7.32                     | 0.81 | 147.56       | 246   | 100.00 |
|              |                 |      |       |             |                          |      |              |       |        |
| 婚姻狀況         | 未婚              | 2.14 | 3.22  | 3.98        | 5.67                     | 0.46 | 150.84       | 653   | 100.00 |
|              | 已婚              | 0.76 | 0.98  | 2.50        | 2.61                     | 0.43 | 170.11       | 920   | 100.00 |
| 個人每月<br>平均所得 | 無經常性收入或<br>沒有收入 | 1.23 | 1.85  | 2.16        | 6.17                     | 0.62 | 155.56       | 324   | 100.00 |
|              | 未滿3萬元           | 1.34 | 1.88  | 2.95        | 3.49                     | 0.54 | 161.93       | 373   | 100.00 |
|              | 3萬元~未滿5萬        | 1.01 | 1.34  | 3.19        | 3.70                     | 0.50 | 169.92       | 595   | 100.00 |
|              | 5萬元~未滿10萬<br>元  | 2.20 | 2.64  | 3.96        | 2.20                     | 0.00 | 157.71       | 227   | 100.00 |
|              | 10萬元及以上         | 1.85 | 5.56  | 5.56        | 1.85                     | 0.00 | 135.19       | 54    | 100.00 |
|              |                 |      |       |             |                          |      |              |       |        |
| 居住地區         | 北部地區            | 0.38 | 1.15  | 4.41        | 4.61                     | 0.38 | 159.31       | 521   | 100.00 |
|              | 中部地區            | 0.35 | 0.35  | 2.98        | 3.15                     | 0.53 | 177.76       | 571   | 100.00 |
|              | 南部地區            | 1.02 | 1.71  | 1.37        | 2.73                     | 0.68 | 173.72       | 293   | 100.00 |
|              | 東部地區            | 0.00 | 12.50 | 0.00        | 0.00                     | 0.00 | 150.00       | 8     | 100.00 |
|              | 金馬地區            | 0.00 | 0.00  | 0.00        | 0.00                     | 0.00 | 0.00         | 1     | 100.00 |
|              | 國外地區            | 7.82 | 8.94  | 2.79        | 6.15                     | 0.00 | 102.79       | 179   | 100.00 |
| 國籍           | 本國              | 0.51 | 1.01  | 3.11        | 3.55                     | 0.51 | 170.02       | 1,381 | 100.00 |
|              | 中國大陸            | 5.63 | 2.82  | 4.23        | 1.41                     | 0.00 | 112.68       | 71    | 100.00 |
|              | 港澳              | 8.33 | 8.33  | 2.08        | 8.33                     | 0.00 | 79.17        | 48    | 100.00 |
|              | 其他國籍            | 8.22 | 13.70 | 2.74        | 9.59                     | 0.00 | 115.07       | 73    | 100.00 |
| 調查遊憩<br>景點   | 水社              | 2.67 | 2.67  | 5.61        | 9.36                     | 0.80 | 157.49       | 374   | 100.00 |
|              | 九族文化村           | 0.30 | 1.50  | 0.60        | 2.70                     | 0.00 | 181.98       | 333   | 100.00 |
|              | 車埕              | 0.65 | 0.65  | 2.60        | 0.65                     | 2.60 | 174.03       | 154   | 100.00 |
|              | 蛇窯              | 0.00 | 2.83  | 2.83        | 0.00                     | 0.00 | 179.25       | 106   | 100.00 |
|              | 伊達邵             | 1.49 | 1.82  | 3.14        | 2.64                     | 0.00 | 148.02       | 606   | 100.00 |

\* 表示經卡方檢定(Chi-square Test)，該人文變項達到統計上顯著差異( $\alpha=0.05$ )。

# 表示該人文變項組間期望值小於5的比例超過25%，因此，未做卡方檢定 (Chi-square Test)。

原始問卷第A3題

註：本表為複選，最多可選3項，因此百分比加總超過100%



附表4-12-A4.1 選擇到日月潭國家風景區或目前所在這個景點旅遊的主要原因

|           |             | 景觀優美   | 行銷推廣活動或節慶表演節目 | 距離遠近、假期長短 | 親朋好友推薦 | 交通便利 | 運動健身 | 文化巡禮  |
|-----------|-------------|--------|---------------|-----------|--------|------|------|-------|
|           |             | %      | %             | %         | %      | %    | %    | %     |
| 整體        |             | 62.36  | 2.03          | 4.13      | 4.01   | 1.40 | 1.59 | 2.80  |
| 性別        | 男           | 63.36  | 1.85          | 3.97      | 3.70   | 1.46 | 1.59 | 1.85  |
|           | 女           | 61.44  | 2.20          | 4.28      | 4.28   | 1.35 | 1.59 | 3.67  |
| 年齡#       | 12歲~19歲     | 52.63  | 1.75          | 4.39      | 6.14   | 0.88 | 0.00 | 5.26  |
|           | 20歲~29歲     | 64.79  | 2.92          | 5.21      | 5.42   | 1.04 | 0.83 | 1.88  |
|           | 30歲~39歲     | 63.00  | 2.00          | 4.00      | 3.40   | 1.60 | 1.40 | 2.00  |
|           | 40歲~49歲     | 59.64  | 0.71          | 3.57      | 1.79   | 1.79 | 3.21 | 3.21  |
|           | 50歲~59歲     | 62.88  | 2.27          | 1.52      | 4.55   | 1.52 | 1.52 | 5.30  |
|           | 60歲~69歲     | 66.67  | 1.96          | 3.92      | 3.92   | 0.00 | 3.92 | 3.92  |
|           | 70歲及以上      | 68.75  | 0.00          | 6.25      | 0.00   | 6.25 | 6.25 | 6.25  |
| 教育程度#     | 國(初)中及以下    | 53.93  | 3.37          | 3.37      | 4.49   | 2.25 | 3.37 | 3.37  |
|           | 高中、職        | 59.60  | 2.29          | 4.87      | 3.15   | 1.72 | 2.01 | 2.58  |
|           | 大專及以上       | 63.88  | 1.85          | 3.96      | 4.23   | 1.23 | 1.32 | 2.82  |
| 工作別#      | 專技主管人員      | 61.35  | 1.35          | 4.05      | 4.05   | 1.35 | 1.89 | 2.70  |
|           | 技術員/事務人員    | 65.92  | 2.25          | 3.66      | 2.82   | 0.85 | 1.41 | 1.69  |
|           | 服務工作人員      | 62.68  | 2.92          | 3.21      | 4.66   | 1.17 | 1.17 | 0.87  |
|           | 農林漁牧及體力工作者  | 58.46  | 1.54          | 3.08      | 3.08   | 1.54 | 4.62 | 6.15  |
|           | 家管/退休/無業    | 61.86  | 1.55          | 4.12      | 3.09   | 3.61 | 2.58 | 6.19  |
|           | 學生          | 59.76  | 2.03          | 6.50      | 5.69   | 0.81 | 0.41 | 3.66  |
| 婚姻狀況*     | 未婚          | 62.48  | 3.22          | 4.90      | 4.59   | 0.77 | 0.92 | 2.76  |
|           | 已婚          | 62.28  | 1.20          | 3.59      | 3.59   | 1.85 | 2.07 | 2.83  |
| 個人每月平均所得# | 無經常性收入或沒有收入 | 61.11  | 1.85          | 3.70      | 3.40   | 1.85 | 0.93 | 5.56  |
|           | 未滿3萬元       | 58.71  | 2.95          | 6.43      | 4.29   | 1.34 | 1.34 | 3.49  |
|           | 3萬元~未滿5萬    | 64.87  | 1.68          | 2.86      | 3.53   | 1.01 | 2.18 | 1.34  |
|           | 5萬元~未滿10萬元  | 60.79  | 2.20          | 4.41      | 6.17   | 1.32 | 1.32 | 1.76  |
|           | 10萬元及以上     | 74.07  | 0.00          | 3.70      | 1.85   | 3.70 | 1.85 | 1.85  |
| 居住地區#     | 北部地區        | 63.92  | 2.11          | 2.69      | 3.65   | 0.96 | 1.54 | 1.54  |
|           | 中部地區        | 59.02  | 2.45          | 5.78      | 4.55   | 2.63 | 2.10 | 2.80  |
|           | 南部地區        | 56.31  | 2.39          | 4.78      | 2.73   | 0.68 | 1.37 | 3.41  |
|           | 東部地區        | 75.00  | 0.00          | 0.00      | 12.50  | 0.00 | 0.00 | 0.00  |
|           | 金馬地區        | 100.00 | 0.00          | 0.00      | 0.00   | 0.00 | 0.00 | 0.00  |
|           | 國外地區        | 77.65  | 0.00          | 2.23      | 5.03   | 0.00 | 0.56 | 5.59  |
| 國籍#       | 本國          | 60.17  | 2.32          | 4.42      | 3.91   | 1.59 | 1.74 | 2.46  |
|           | 中國大陸        | 74.65  | 0.00          | 1.41      | 4.23   | 0.00 | 0.00 | 9.86  |
|           | 港澳          | 79.17  | 0.00          | 2.08      | 4.17   | 0.00 | 2.08 | 4.17  |
|           | 其他國籍        | 80.82  | 0.00          | 2.74      | 5.48   | 0.00 | 0.00 | 1.37  |
| 調查遊憩景點#   | 水社          | 72.73  | 1.34          | 4.28      | 4.28   | 1.60 | 1.34 | 0.80  |
|           | 九族文化村       | 45.65  | 6.31          | 5.41      | 3.90   | 0.60 | 0.90 | 2.70  |
|           | 車埕          | 59.74  | 0.65          | 2.60      | 9.09   | 3.25 | 4.55 | 5.19  |
|           | 蛇窯          | 38.68  | 1.89          | 3.77      | 0.94   | 0.94 | 1.89 | 16.04 |
|           | 伊達邵         | 69.97  | 0.50          | 3.80      | 3.14   | 1.32 | 1.32 | 1.16  |

\* 表示經卡方檢定(Chi-square Test)，該人文變項達到統計上顯著差異( $\alpha=0.05$ )。

# 表示該人文變項組間期望值小於5的比例超過25%，因此，未做卡方檢定 (Chi-square Test)。

原始問卷第A4題

附表4-12-A4.1 選擇到日月潭國家風景區或目前所在這個景點旅遊的主要原因(續完)

|           |             | 學校、公司或參加的團體安排 | 配合國民旅遊卡措施 | 品嚐當地美食 | 遊憩設施  | 順道而來  | 總計    |        |
|-----------|-------------|---------------|-----------|--------|-------|-------|-------|--------|
|           |             | %             | %         | %      | %     | %     | 回答人數  | %      |
| 整體        |             | 5.79          | 0.19      | 5.79   | 5.40  | 4.51  | 1,573 | 100.00 |
| 性別        | 男           | 6.22          | 0.13      | 6.08   | 5.03  | 4.76  | 756   | 100.00 |
|           | 女           | 5.39          | 0.24      | 5.51   | 5.75  | 4.28  | 817   | 100.00 |
| 年齡#       | 12歲~19歲     | 12.28         | 0.00      | 2.63   | 9.65  | 4.39  | 114   | 100.00 |
|           | 20歲~29歲     | 3.54          | 0.21      | 3.96   | 6.67  | 3.54  | 480   | 100.00 |
|           | 30歲~39歲     | 4.80          | 0.20      | 8.80   | 5.20  | 3.60  | 500   | 100.00 |
|           | 40歲~49歲     | 9.29          | 0.36      | 5.71   | 4.29  | 6.43  | 280   | 100.00 |
|           | 50歲~59歲     | 5.30          | 0.00      | 5.30   | 2.27  | 7.58  | 132   | 100.00 |
|           | 60歲~69歲     | 5.88          | 0.00      | 3.92   | 1.96  | 3.92  | 51    | 100.00 |
|           | 70歲及以上      | 0.00          | 0.00      | 0.00   | 0.00  | 6.25  | 16    | 100.00 |
| 教育程度#     | 國(初)中及以下    | 13.48         | 0.00      | 1.12   | 6.74  | 4.49  | 89    | 100.00 |
|           | 高中、職        | 5.73          | 0.00      | 4.87   | 6.59  | 6.59  | 349   | 100.00 |
|           | 大專及以上       | 5.20          | 0.26      | 6.43   | 4.93  | 3.88  | 1,135 | 100.00 |
|           |             |               |           |        |       |       |       |        |
| 工作別#      | 專技主管人員      | 5.95          | 0.81      | 5.68   | 4.86  | 5.95  | 370   | 100.00 |
|           | 技術員/事務人員    | 5.07          | 0.00      | 7.89   | 5.35  | 3.10  | 355   | 100.00 |
|           | 服務工作人員      | 7.00          | 0.00      | 6.71   | 5.25  | 4.37  | 343   | 100.00 |
|           | 農林漁牧及體力工作者  | 9.23          | 0.00      | 4.62   | 6.15  | 1.54  | 65    | 100.00 |
|           | 家管/退休/無業    | 2.58          | 0.00      | 5.15   | 3.09  | 6.19  | 194   | 100.00 |
|           | 學生          | 6.50          | 0.00      | 2.44   | 8.13  | 4.07  | 246   | 100.00 |
|           |             |               |           |        |       |       |       |        |
| 婚姻狀況*     | 未婚          | 5.82          | 0.31      | 3.06   | 6.89  | 4.29  | 653   | 100.00 |
|           | 已婚          | 5.76          | 0.11      | 7.72   | 4.35  | 4.67  | 920   | 100.00 |
|           |             |               |           |        |       |       |       |        |
| 個人每月平均所得# | 無經常性收入或沒有收入 | 5.86          | 0.00      | 3.70   | 7.41  | 4.63  | 324   | 100.00 |
|           | 未滿3萬元       | 6.17          | 0.00      | 6.70   | 5.09  | 3.49  | 373   | 100.00 |
|           | 3萬元~未滿5萬    | 5.21          | 0.50      | 7.23   | 5.38  | 4.20  | 595   | 100.00 |
|           | 5萬元~未滿10萬元  | 7.05          | 0.00      | 4.85   | 3.52  | 6.61  | 227   | 100.00 |
|           | 10萬元及以上     | 3.70          | 0.00      | 0.00   | 3.70  | 5.56  | 54    | 100.00 |
|           |             |               |           |        |       |       |       |        |
| 居住地區#     | 北部地區        | 8.06          | 0.38      | 4.61   | 5.57  | 4.99  | 521   | 100.00 |
|           | 中部地區        | 3.68          | 0.18      | 7.01   | 5.43  | 4.38  | 571   | 100.00 |
|           | 南部地區        | 7.85          | 0.00      | 6.83   | 7.17  | 6.48  | 293   | 100.00 |
|           | 東部地區        | 0.00          | 0.00      | 12.50  | 0.00  | 0.00  | 8     | 100.00 |
|           | 金馬地區        | 0.00          | 0.00      | 0.00   | 0.00  | 0.00  | 1     | 100.00 |
|           | 國外地區        | 2.79          | 0.00      | 3.35   | 2.23  | 0.56  | 179   | 100.00 |
|           |             |               |           |        |       |       |       |        |
| 國籍#       | 本國          | 6.15          | 0.22      | 6.08   | 5.87  | 5.07  | 1,381 | 100.00 |
|           | 中國大陸        | 2.82          | 0.00      | 5.63   | 1.41  | 0.00  | 71    | 100.00 |
|           | 港澳          | 0.00          | 0.00      | 4.17   | 4.17  | 0.00  | 48    | 100.00 |
|           | 其他國籍        | 5.48          | 0.00      | 1.37   | 1.37  | 1.37  | 73    | 100.00 |
|           |             |               |           |        |       |       |       |        |
| 調查遊憩景點#   | 水社          | 2.67          | 0.27      | 4.01   | 2.94  | 3.74  | 374   | 100.00 |
|           | 九族文化村       | 15.02         | 0.30      | 5.11   | 12.91 | 1.20  | 333   | 100.00 |
|           | 車埕          | 3.25          | 0.00      | 1.95   | 4.55  | 5.19  | 154   | 100.00 |
|           | 蛇窯          | 4.72          | 0.00      | 2.83   | 5.66  | 22.64 | 106   | 100.00 |
|           | 伊達邵         | 3.47          | 0.17      | 8.75   | 2.97  | 3.47  | 606   | 100.00 |
|           |             |               |           |        |       |       |       |        |

\* 表示經卡方檢定(Chi-square Test)，該人文變項達到統計上顯著差異( $\alpha=0.05$ )。

# 表示該人文變項組間期望值小於5的比例超過25%，因此，未做卡方檢定(Chi-square Test)。

原始問卷第A4題

附表4-12-A4.2 選擇到日月潭國家風景區或目前所在這個景點旅遊的次要原因

|                   |             | 景觀優美  | 行銷推廣活動或<br>節慶表演節目 | 距離遠近、假期長短 | 親朋好友推薦 | 交通便利  | 運動健身  | 文化巡禮   | 宗教活動 |
|-------------------|-------------|-------|-------------------|-----------|--------|-------|-------|--------|------|
|                   |             | %     | %                 | %         | %      | %     | %     | %      | %    |
| 整體                |             | 14.05 | 2.35              | 7.76      | 8.96   | 5.59  | 4.51  | 5.98   | 0.25 |
| 性別                | 男           | 12.70 | 2.25              | 6.88      | 8.20   | 4.50  | 5.42  | 5.16   | 0.13 |
|                   | 女           | 15.30 | 2.45              | 8.57      | 9.67   | 6.61  | 3.67  | 6.73   | 0.37 |
| 年齡<br>#           | 12歲~19歲     | 7.02  | 2.63              | 7.02      | 13.16  | 6.14  | 6.14  | 7.02   | 0.00 |
|                   | 20歲~29歲     | 14.38 | 3.96              | 11.46     | 9.38   | 4.79  | 3.54  | 4.58   | 0.63 |
|                   | 30歲~39歲     | 15.60 | 0.60              | 7.00      | 7.60   | 5.20  | 4.60  | 5.80   | 0.20 |
|                   | 40歲~49歲     | 14.29 | 2.14              | 6.79      | 9.29   | 7.14  | 3.21  | 7.14   | 0.00 |
|                   | 50歲~59歲     | 13.64 | 2.27              | 3.03      | 11.36  | 6.82  | 6.82  | 7.58   | 0.00 |
|                   | 60歲~69歲     | 13.73 | 3.92              | 1.96      | 1.96   | 3.92  | 9.80  | 7.84   | 0.00 |
|                   | 70歲及以上      | 6.25  | 6.25              | 0.00      | 6.25   | 6.25  | 6.25  | 6.25   | 0.00 |
| 教育程度<br>#         | 國(初)中及以下    | 10.11 | 2.25              | 0.00      | 11.24  | 5.62  | 3.37  | 4.49   | 0.00 |
|                   | 高中、職        | 12.61 | 1.15              | 7.45      | 8.88   | 6.30  | 4.01  | 5.73   | 0.57 |
|                   | 大專及以上       | 14.80 | 2.73              | 8.46      | 8.81   | 5.37  | 4.76  | 6.17   | 0.18 |
| 工作別<br>#          | 專技主管人員      | 14.59 | 1.62              | 9.46      | 7.57   | 5.68  | 5.14  | 6.22   | 0.27 |
|                   | 技術員/事務人員    | 16.06 | 1.41              | 7.89      | 10.70  | 4.51  | 3.38  | 6.20   | 0.28 |
|                   | 服務工作人員      | 15.74 | 1.17              | 6.71      | 7.29   | 5.54  | 4.37  | 6.12   | 0.00 |
|                   | 農林漁牧及體力工作者  | 9.23  | 3.08              | 9.23      | 6.15   | 3.08  | 4.62  | 1.54   | 0.00 |
|                   | 家管/退休/無業    | 13.40 | 3.09              | 5.15      | 8.25   | 7.73  | 5.15  | 6.19   | 0.52 |
|                   | 學生          | 9.76  | 5.69              | 8.13      | 12.20  | 6.10  | 4.88  | 6.10   | 0.41 |
| 婚姻狀況<br>*         | 未婚          | 11.64 | 3.68              | 10.87     | 10.11  | 6.43  | 4.29  | 5.67   | 0.46 |
|                   | 已婚          | 15.76 | 1.41              | 5.54      | 8.15   | 5.00  | 4.67  | 6.20   | 0.11 |
| 個人每月<br>平均所得<br># | 無經常性收入或沒有收入 | 10.80 | 3.70              | 4.94      | 10.80  | 5.56  | 5.86  | 7.72   | 0.31 |
|                   | 未滿3萬元       | 13.94 | 2.41              | 10.72     | 7.77   | 6.43  | 2.14  | 5.09   | 0.27 |
|                   | 3萬元~未滿5萬    | 16.64 | 2.02              | 7.56      | 7.73   | 5.04  | 5.21  | 6.39   | 0.34 |
|                   | 5萬元~未滿10萬元  | 13.66 | 1.32              | 7.49      | 10.57  | 5.29  | 3.96  | 4.41   | 0.00 |
|                   | 10萬元及以上     | 7.41  | 1.85              | 7.41      | 12.96  | 7.41  | 7.41  | 3.70   | 0.00 |
| 居住地區<br>#         | 北部地區        | 12.86 | 3.07              | 6.72      | 8.45   | 5.18  | 3.65  | 6.14   | 0.19 |
|                   | 中部地區        | 15.94 | 2.10              | 11.91     | 6.13   | 7.71  | 7.01  | 4.38   | 0.35 |
|                   | 南部地區        | 14.68 | 1.37              | 4.78      | 11.60  | 4.44  | 2.05  | 2.73   | 0.00 |
|                   | 東部地區        | 0.00  | 0.00              | 12.50     | 12.50  | 0.00  | 12.50 | 25.00  | 0.00 |
|                   | 金馬地區        | 0.00  | 0.00              | 0.00      | 0.00   | 0.00  | 0.00  | 100.00 | 0.00 |
|                   | 國外地區        | 11.17 | 2.79              | 2.23      | 15.08  | 2.23  | 2.79  | 14.53  | 0.56 |
| 國籍<br>#           | 本國          | 14.48 | 2.24              | 8.33      | 8.11   | 5.94  | 4.71  | 4.92   | 0.22 |
|                   | 中國大陸        | 12.68 | 1.41              | 4.23      | 5.63   | 4.23  | 2.82  | 16.90  | 1.41 |
|                   | 港澳          | 8.33  | 6.25              | 4.17      | 20.83  | 4.17  | 4.17  | 8.33   | 0.00 |
|                   | 其他國籍        | 10.96 | 2.74              | 2.74      | 20.55  | 1.37  | 2.74  | 13.70  | 0.00 |
| 調查遊憩<br>景點<br>*   | 水社          | 11.23 | 2.14              | 9.63      | 6.15   | 5.61  | 6.95  | 3.74   | 0.53 |
|                   | 九族文化村       | 14.41 | 4.20              | 3.30      | 8.41   | 3.60  | 2.40  | 4.80   | 0.00 |
|                   | 車埕          | 17.53 | 2.60              | 11.04     | 12.34  | 12.34 | 4.55  | 9.74   | 0.00 |
|                   | 蛇窯          | 9.43  | 0.94              | 7.55      | 9.43   | 5.66  | 0.94  | 10.38  | 0.00 |
|                   | 伊達邵         | 15.51 | 1.65              | 8.25      | 10.07  | 4.95  | 4.79  | 6.27   | 0.33 |

\* 表示經卡方檢定(Chi-square Test)，該人文變項達到統計上顯著差異( $\alpha=0.05$ )。

# 表示該人文變項組間期望值小於5的比例超過25%，因此，未做卡方檢定 (Chi-square Test)。

原始問卷第A4題

附表4-12-A4.2 選擇到日月潭國家風景區或目前所在這個景點旅遊的次要原因(續完)

|           |             | 學校、公司或參加的團體安排 | 配合國民旅遊卡措施 | 品嚐當地美食 | 遊憩設施  | 順道而來  | 沒有其他原因 | 總計    |        |
|-----------|-------------|---------------|-----------|--------|-------|-------|--------|-------|--------|
|           |             | %             | %         | %      | %     | %     | %      | 回答人數  | %      |
| 整體        |             | 2.29          | 0.13      | 15.07  | 8.01  | 2.67  | 22.38  | 1,573 | 100.00 |
| 性別        | 男           | 2.65          | 0.13      | 17.20  | 7.41  | 2.91  | 24.47  | 756   | 100.00 |
|           | 女           | 1.96          | 0.12      | 13.10  | 8.57  | 2.45  | 20.44  | 817   | 100.00 |
| 年齡#       | 12歲~19歲     | 5.26          | 0.00      | 7.89   | 14.04 | 3.51  | 20.18  | 114   | 100.00 |
|           | 20歲~29歲     | 0.83          | 0.00      | 17.50  | 8.13  | 3.33  | 17.50  | 480   | 100.00 |
|           | 30歲~39歲     | 2.40          | 0.00      | 18.60  | 7.80  | 2.60  | 22.00  | 500   | 100.00 |
|           | 40歲~49歲     | 1.07          | 0.36      | 13.21  | 5.71  | 1.79  | 27.86  | 280   | 100.00 |
|           | 50歲~59歲     | 7.58          | 0.76      | 6.06   | 9.09  | 3.03  | 21.97  | 132   | 100.00 |
|           | 60歲~69歲     | 0.00          | 0.00      | 11.76  | 7.84  | 0.00  | 37.25  | 51    | 100.00 |
|           | 70歲及以上      | 6.25          | 0.00      | 0.00   | 0.00  | 0.00  | 56.25  | 16    | 100.00 |
| 教育程度#     | 國(初)中及以下    | 7.87          | 0.00      | 4.49   | 11.24 | 3.37  | 35.96  | 89    | 100.00 |
|           | 高中、職        | 2.29          | 0.00      | 14.90  | 8.88  | 2.87  | 24.36  | 349   | 100.00 |
|           | 大專及以上       | 1.85          | 0.18      | 15.95  | 7.49  | 2.56  | 20.70  | 1,135 | 100.00 |
| 工作別#      | 專技主管人員      | 1.35          | 0.27      | 13.51  | 7.03  | 3.24  | 24.05  | 370   | 100.00 |
|           | 技術員/事務人員    | 1.69          | 0.28      | 20.85  | 5.92  | 1.69  | 19.15  | 355   | 100.00 |
|           | 服務工作人員      | 2.62          | 0.00      | 17.78  | 8.45  | 2.33  | 21.87  | 343   | 100.00 |
|           | 農林漁牧及體力工作者  | 6.15          | 0.00      | 12.31  | 15.38 | 4.62  | 24.62  | 65    | 100.00 |
|           | 家管/退休/無業    | 2.58          | 0.00      | 8.25   | 6.70  | 2.58  | 30.41  | 194   | 100.00 |
|           | 學生          | 2.85          | 0.00      | 11.38  | 10.98 | 3.25  | 18.29  | 246   | 100.00 |
| 婚姻狀況*     | 未婚          | 1.84          | 0.00      | 10.87  | 8.73  | 3.22  | 22.21  | 653   | 100.00 |
|           | 已婚          | 2.61          | 0.22      | 18.04  | 7.50  | 2.28  | 22.50  | 920   | 100.00 |
| 個人每月平均所得# | 無經常性收入或沒有收入 | 2.78          | 0.00      | 8.02   | 9.57  | 4.01  | 25.93  | 324   | 100.00 |
|           | 未滿3萬元       | 1.88          | 0.27      | 17.69  | 8.31  | 2.41  | 20.64  | 373   | 100.00 |
|           | 3萬元~未滿5萬    | 2.69          | 0.00      | 18.82  | 7.06  | 1.51  | 18.99  | 595   | 100.00 |
|           | 5萬元~未滿10萬元  | 0.88          | 0.44      | 13.22  | 8.37  | 3.08  | 27.31  | 227   | 100.00 |
|           | 10萬元及以上     | 3.70          | 0.00      | 5.56   | 5.56  | 7.41  | 29.63  | 54    | 100.00 |
| 居住地區#     | 北部地區        | 2.88          | 0.19      | 13.63  | 10.17 | 3.07  | 23.80  | 521   | 100.00 |
|           | 中部地區        | 1.93          | 0.18      | 14.89  | 6.65  | 1.40  | 19.44  | 571   | 100.00 |
|           | 南部地區        | 2.39          | 0.00      | 18.09  | 9.90  | 3.07  | 24.91  | 293   | 100.00 |
|           | 東部地區        | 0.00          | 0.00      | 0.00   | 12.50 | 12.50 | 12.50  | 8     | 100.00 |
|           | 金馬地區        | 0.00          | 0.00      | 0.00   | 0.00  | 0.00  | 0.00   | 1     | 100.00 |
|           | 國外地區        | 1.68          | 0.00      | 15.64  | 2.79  | 4.47  | 24.02  | 179   | 100.00 |
| 國籍#       | 本國          | 2.39          | 0.14      | 15.13  | 8.69  | 2.46  | 22.23  | 1,381 | 100.00 |
|           | 中國大陸        | 2.82          | 0.00      | 18.31  | 1.41  | 4.23  | 23.94  | 71    | 100.00 |
|           | 港澳          | 0.00          | 0.00      | 14.58  | 2.08  | 6.25  | 20.83  | 48    | 100.00 |
|           | 其他國籍        | 1.37          | 0.00      | 10.96  | 5.48  | 2.74  | 24.66  | 73    | 100.00 |
| 調查遊憩景點*   | 水社          | 1.07          | 0.27      | 17.11  | 5.35  | 2.67  | 27.54  | 374   | 100.00 |
|           | 九族文化村       | 5.11          | 0.00      | 8.71   | 17.12 | 2.10  | 25.83  | 333   | 100.00 |
|           | 車埕          | 1.30          | 0.00      | 4.55   | 1.30  | 4.55  | 18.18  | 154   | 100.00 |
|           | 蛇窯          | 0.94          | 0.00      | 10.38  | 5.66  | 3.77  | 34.91  | 106   | 100.00 |
|           | 伊達邵         | 1.98          | 0.17      | 20.79  | 6.77  | 2.31  | 16.17  | 606   | 100.00 |

\* 表示經卡方檢定(Chi-square Test)，該人文變項達到統計上顯著差異( $\alpha=0.05$ )。

# 表示該人文變項組間期望值小於5的比例超過25%，因此，未做卡方檢定 (Chi-square Test)。

原始問卷第A4題

附表4-12-A4.3 選擇到日月潭國家風景區或目前所在這個景點旅遊的再次要原因

|                   |                 | 景觀優美  | 行銷推廣活動或<br>節慶表演節目 | 距離遠近、假期<br>長短 | 親朋好友<br>推薦 | 交通便利 | 運動健身 | 文化巡禮  | 宗教活動 |
|-------------------|-----------------|-------|-------------------|---------------|------------|------|------|-------|------|
|                   |                 | %     | %                 | %             | %          | %    | %    | %     | %    |
| 整體                |                 | 3.12  | 0.95              | 4.58          | 6.29       | 3.24 | 2.92 | 4.45  | 0.06 |
| 性別                | 男               | 3.57  | 1.19              | 5.03          | 6.08       | 3.31 | 2.65 | 3.97  | 0.13 |
|                   | 女               | 2.69  | 0.73              | 4.16          | 6.49       | 3.18 | 3.18 | 4.90  | 0.00 |
| 年齡<br>#           | 12歲~19歲         | 10.53 | 0.00              | 5.26          | 4.39       | 1.75 | 1.75 | 1.75  | 0.00 |
|                   | 20歲~29歲         | 2.50  | 0.63              | 5.83          | 8.54       | 3.33 | 1.46 | 5.21  | 0.00 |
|                   | 30歲~39歲         | 2.80  | 1.80              | 4.00          | 5.80       | 3.00 | 2.60 | 4.60  | 0.20 |
|                   | 40歲~49歲         | 2.50  | 0.71              | 5.00          | 6.07       | 2.50 | 5.00 | 3.93  | 0.00 |
|                   | 50歲~59歲         | 3.03  | 0.76              | 2.27          | 3.79       | 6.06 | 5.30 | 3.79  | 0.00 |
|                   | 60歲~69歲         | 0.00  | 0.00              | 1.96          | 1.96       | 5.88 | 5.88 | 7.84  | 0.00 |
|                   | 70歲及以上          | 0.00  | 0.00              | 0.00          | 6.25       | 0.00 | 0.00 | 0.00  | 0.00 |
| 教育程度<br>#         | 國(初)中及以下        | 4.49  | 0.00              | 2.25          | 2.25       | 1.12 | 2.25 | 0.00  | 0.00 |
|                   | 高中、職            | 4.01  | 0.57              | 4.58          | 4.87       | 3.44 | 3.44 | 2.29  | 0.29 |
|                   | 大專及以上           | 2.73  | 1.15              | 4.76          | 7.05       | 3.35 | 2.82 | 5.46  | 0.00 |
| 工作別<br>#          | 專技主管人員          | 2.70  | 1.08              | 4.59          | 5.95       | 4.32 | 4.59 | 4.59  | 0.00 |
|                   | 技術員/事務人員        | 2.82  | 1.13              | 4.23          | 6.48       | 3.10 | 2.54 | 6.20  | 0.00 |
|                   | 服務工作人員          | 2.33  | 0.87              | 4.96          | 5.54       | 2.92 | 2.04 | 4.66  | 0.00 |
|                   | 農林漁牧及體力<br>工作者  | 3.08  | 1.54              | 4.62          | 9.23       | 4.62 | 1.54 | 0.00  | 1.54 |
|                   | 家管/退休/無業        | 3.09  | 0.00              | 3.09          | 5.15       | 3.09 | 4.12 | 3.61  | 0.00 |
|                   | 學生              | 5.28  | 1.22              | 5.69          | 7.72       | 2.03 | 1.63 | 3.25  | 0.00 |
| 婚姻狀況<br>*         | 未婚              | 3.68  | 0.92              | 5.97          | 6.74       | 3.37 | 1.07 | 3.22  | 0.00 |
|                   | 已婚              | 2.72  | 0.98              | 3.59          | 5.98       | 3.15 | 4.24 | 5.33  | 0.11 |
| 個人每月<br>平均所得<br># | 無經常性收入或<br>沒有收入 | 4.63  | 0.62              | 3.40          | 5.56       | 2.78 | 2.47 | 2.78  | 0.00 |
|                   | 未滿3萬元           | 3.49  | 1.07              | 6.70          | 5.63       | 4.29 | 1.88 | 4.02  | 0.27 |
|                   | 3萬元~未滿5萬        | 2.35  | 0.84              | 3.53          | 7.56       | 2.52 | 3.53 | 6.55  | 0.00 |
|                   | 5萬元~未滿10萬<br>元  | 2.64  | 1.76              | 5.29          | 5.73       | 3.52 | 3.08 | 2.64  | 0.00 |
|                   | 10萬元及以上         | 1.85  | 0.00              | 5.56          | 3.70       | 5.56 | 5.56 | 1.85  | 0.00 |
| 居住地區<br>#         | 北部地區            | 2.88  | 1.15              | 4.41          | 6.33       | 2.88 | 1.34 | 4.22  | 0.00 |
|                   | 中部地區            | 3.85  | 1.23              | 5.25          | 6.13       | 4.20 | 5.78 | 4.20  | 0.18 |
|                   | 南部地區            | 3.41  | 0.34              | 4.78          | 5.80       | 3.41 | 1.37 | 3.75  | 0.00 |
|                   | 東部地區            | 0.00  | 12.50             | 0.00          | 12.50      | 0.00 | 0.00 | 0.00  | 0.00 |
|                   | 金馬地區            | 0.00  | 0.00              | 0.00          | 100.00     | 0.00 | 0.00 | 0.00  | 0.00 |
|                   | 國外地區            | 1.12  | 0.00              | 2.79          | 6.70       | 1.12 | 1.12 | 7.26  | 0.00 |
| 國籍<br>#           | 本國              | 3.40  | 1.01              | 4.85          | 6.30       | 3.48 | 3.19 | 4.13  | 0.07 |
|                   | 中國大陸            | 1.41  | 0.00              | 2.82          | 8.45       | 0.00 | 1.41 | 11.27 | 0.00 |
|                   | 港澳              | 0.00  | 0.00              | 2.08          | 8.33       | 2.08 | 2.08 | 8.33  | 0.00 |
|                   | 其他國籍            | 1.37  | 1.37              | 2.74          | 2.74       | 2.74 | 0.00 | 1.37  | 0.00 |
| 調查遊憩<br>景點<br>#   | 水社              | 2.41  | 0.27              | 4.55          | 6.42       | 3.74 | 4.55 | 4.01  | 0.00 |
|                   | 九族文化村           | 2.70  | 0.30              | 5.41          | 4.80       | 1.80 | 1.20 | 3.90  | 0.00 |
|                   | 車埕              | 2.60  | 1.95              | 5.19          | 4.55       | 8.44 | 5.19 | 0.65  | 0.00 |
|                   | 蛇窯              | 1.89  | 0.00              | 1.89          | 7.55       | 0.94 | 2.83 | 7.55  | 0.00 |
|                   | 伊達邵             | 4.13  | 1.65              | 4.46          | 7.26       | 2.81 | 2.31 | 5.45  | 0.17 |

\* 表示經卡方檢定(Chi-square Test)，該人文變項達到統計上顯著差異( $\alpha=0.05$ )。

# 表示該人文變項組間期望值小於5的比例超過25%，因此，未做卡方檢定 (Chi-square Test)。

原始問卷第A4題

附表4-12-A4.3 選擇到日月潭國家風景區或目前所在這個景點旅遊的再次要原因(續完)

|           |             | 學校、公司或參加的團體安排 | 配合國民旅遊卡措施 | 品嚐當地美食 | 遊憩設施  | 順道而來  | 沒有其他原因 | 總計    |        |
|-----------|-------------|---------------|-----------|--------|-------|-------|--------|-------|--------|
|           |             | %             | %         | %      | %     | %     | %      | 回答人數  | %      |
| 整體        |             | 1.65          | 0.19      | 9.28   | 7.18  | 3.43  | 52.64  | 1,573 | 100.00 |
| 性別        | 男           | 1.85          | 0.26      | 8.60   | 7.54  | 2.78  | 53.04  | 756   | 100.00 |
|           | 女           | 1.47          | 0.12      | 9.91   | 6.85  | 4.04  | 52.26  | 817   | 100.00 |
| 年齡#       | 12歲~19歲     | 7.02          | 0.00      | 11.40  | 11.40 | 5.26  | 39.47  | 114   | 100.00 |
|           | 20歲~29歲     | 1.25          | 0.00      | 11.67  | 8.54  | 4.38  | 46.67  | 480   | 100.00 |
|           | 30歲~39歲     | 1.60          | 0.40      | 8.20   | 6.40  | 2.80  | 55.80  | 500   | 100.00 |
|           | 40歲~49歲     | 0.00          | 0.00      | 5.36   | 8.21  | 2.50  | 58.21  | 280   | 100.00 |
|           | 50歲~59歲     | 1.52          | 0.76      | 9.85   | 3.03  | 3.79  | 56.06  | 132   | 100.00 |
|           | 60歲~69歲     | 3.92          | 0.00      | 11.76  | 0.00  | 0.00  | 60.78  | 51    | 100.00 |
|           | 70歲及以上      | 0.00          | 0.00      | 12.50  | 0.00  | 6.25  | 75.00  | 16    | 100.00 |
| 教育程度#     | 國(初)中及以下    | 5.62          | 0.00      | 7.87   | 8.99  | 4.49  | 60.67  | 89    | 100.00 |
|           | 高中、職        | 0.86          | 0.00      | 9.74   | 6.30  | 3.15  | 56.45  | 349   | 100.00 |
|           | 大專及以上       | 1.59          | 0.26      | 9.25   | 7.31  | 3.44  | 50.84  | 1,135 | 100.00 |
| 工作別#      | 專技主管人員      | 1.62          | 0.27      | 5.68   | 7.84  | 2.97  | 53.78  | 370   | 100.00 |
|           | 技術員/事務人員    | 0.85          | 0.28      | 10.42  | 5.92  | 2.25  | 53.80  | 355   | 100.00 |
|           | 服務工作人員      | 1.46          | 0.29      | 9.33   | 8.75  | 2.92  | 53.94  | 343   | 100.00 |
|           | 農林漁牧及體力工作者  | 0.00          | 0.00      | 6.15   | 4.62  | 3.08  | 60.00  | 65    | 100.00 |
|           | 家管/退休/無業    | 1.55          | 0.00      | 10.31  | 2.06  | 5.67  | 58.25  | 194   | 100.00 |
|           | 學生          | 3.66          | 0.00      | 13.01  | 10.57 | 4.88  | 41.06  | 246   | 100.00 |
| 婚姻狀況*     | 未婚          | 1.99          | 0.31      | 9.80   | 9.19  | 4.75  | 49.00  | 653   | 100.00 |
|           | 已婚          | 1.41          | 0.11      | 8.91   | 5.76  | 2.50  | 55.22  | 920   | 100.00 |
| 個人每月平均所得# | 無經常性收入或沒有收入 | 3.40          | 0.00      | 12.96  | 6.79  | 3.70  | 50.93  | 324   | 100.00 |
|           | 未滿3萬元       | 1.61          | 0.00      | 7.51   | 7.51  | 4.83  | 51.21  | 373   | 100.00 |
|           | 3萬元~未滿5萬    | 1.18          | 0.50      | 8.74   | 7.06  | 2.69  | 52.94  | 595   | 100.00 |
|           | 5萬元~未滿10萬元  | 0.44          | 0.00      | 6.61   | 8.37  | 3.08  | 56.83  | 227   | 100.00 |
|           | 10萬元及以上     | 1.85          | 0.00      | 16.67  | 3.70  | 1.85  | 51.85  | 54    | 100.00 |
| 居住地區#     | 北部地區        | 1.73          | 0.19      | 7.87   | 9.02  | 3.26  | 54.70  | 521   | 100.00 |
|           | 中部地區        | 1.23          | 0.18      | 9.28   | 6.13  | 2.45  | 49.91  | 571   | 100.00 |
|           | 南部地區        | 2.39          | 0.34      | 7.85   | 6.83  | 3.75  | 55.97  | 293   | 100.00 |
|           | 東部地區        | 0.00          | 0.00      | 0.00   | 25.00 | 12.50 | 37.50  | 8     | 100.00 |
|           | 金馬地區        | 0.00          | 0.00      | 0.00   | 0.00  | 0.00  | 0.00   | 1     | 100.00 |
|           | 國外地區        | 1.68          | 0.00      | 16.20  | 5.03  | 6.15  | 50.84  | 179   | 100.00 |
| 國籍#       | 本國          | 1.67          | 0.22      | 8.40   | 7.39  | 3.11  | 52.79  | 1,381 | 100.00 |
|           | 中國大陸        | 2.82          | 0.00      | 15.49  | 5.63  | 5.63  | 45.07  | 71    | 100.00 |
|           | 港澳          | 2.08          | 0.00      | 12.50  | 4.17  | 10.42 | 47.92  | 48    | 100.00 |
|           | 其他國籍        | 0.00          | 0.00      | 17.81  | 6.85  | 2.74  | 60.27  | 73    | 100.00 |
| 調查遊憩景點#   | 水社          | 0.53          | 0.00      | 8.82   | 5.88  | 3.74  | 55.08  | 374   | 100.00 |
|           | 九族文化村       | 3.30          | 0.00      | 5.11   | 11.41 | 1.50  | 58.56  | 333   | 100.00 |
|           | 車埕          | 0.65          | 0.65      | 6.49   | 8.44  | 6.49  | 48.70  | 154   | 100.00 |
|           | 蛇窯          | 0.00          | 0.00      | 11.32  | 5.66  | 4.72  | 55.66  | 106   | 100.00 |
|           | 伊達邵         | 1.98          | 0.33      | 12.21  | 5.61  | 3.30  | 48.35  | 606   | 100.00 |

\* 表示經卡方檢定(Chi-square Test)，該人文變項達到統計上顯著差異( $\alpha=0.05$ )。

# 表示該人文變項組間期望值小於5的比例超過25%，因此，未做卡方檢定 (Chi-square Test)。

原始問卷第A4題

附表4-12-A4 選擇到日月潭國家風景區旅遊的原因(最多可選3項)

|              |                 | 景觀優美   | 行銷推廣活動或<br>節慶表演節目 | 距離遠近、假期<br>長短 | 親朋好友<br>推薦 | 交通便利  | 運動健身  | 文化巡禮   | 宗教活動 |
|--------------|-----------------|--------|-------------------|---------------|------------|-------|-------|--------|------|
|              |                 | %      | %                 | %             | %          | %     | %     | %      | %    |
| 整體           |                 | 79.53  | 5.34              | 16.47         | 19.26      | 10.24 | 9.03  | 13.22  | 0.32 |
| 性別           | 男               | 79.63  | 5.29              | 15.87         | 17.99      | 9.26  | 9.66  | 10.98  | 0.26 |
|              | 女               | 79.44  | 5.39              | 17.01         | 20.44      | 11.14 | 8.45  | 15.30  | 0.37 |
| 年齡           | 12歲~19歲         | 70.18  | 4.39              | 16.67         | 23.68      | 8.77  | 7.89  | 14.04  | 0.00 |
|              | 20歲~29歲         | 81.67  | 7.50              | 22.50         | 23.33      | 9.17  | 5.83  | 11.67  | 0.63 |
|              | 30歲~39歲         | 81.40  | 4.40              | 15.00         | 16.80      | 9.80  | 8.60  | 12.40  | 0.40 |
|              | 40歲~49歲         | 76.43  | 3.57              | 15.36         | 17.14      | 11.43 | 11.43 | 14.29  | 0.00 |
|              | 50歲~59歲         | 79.55  | 5.30              | 6.82          | 19.70      | 14.39 | 13.64 | 16.67  | 0.00 |
|              | 60歲~69歲         | 80.39  | 5.88              | 7.84          | 7.84       | 9.80  | 19.61 | 19.61  | 0.00 |
|              | 70歲及以上          | 75.00  | 6.25              | 6.25          | 12.50      | 12.50 | 12.50 | 12.50  | 0.00 |
| 教育程度         | 國(初)中及以下        | 68.54  | 5.62              | 5.62          | 17.98      | 8.99  | 8.99  | 7.87   | 0.00 |
|              | 高中、職            | 76.22  | 4.01              | 16.91         | 16.91      | 11.46 | 9.46  | 10.60  | 0.86 |
|              | 大專及以上           | 81.41  | 5.73              | 17.18         | 20.09      | 9.96  | 8.90  | 14.45  | 0.18 |
| 工作別          | 專技主管人員          | 78.65  | 4.05              | 18.11         | 17.57      | 11.35 | 11.62 | 13.51  | 0.27 |
|              | 技術員/事務人員        | 84.79  | 4.79              | 15.77         | 20.00      | 8.45  | 7.32  | 14.08  | 0.28 |
|              | 服務工作人員          | 80.76  | 4.96              | 14.87         | 17.49      | 9.62  | 7.58  | 11.66  | 0.00 |
|              | 農林漁牧及體力<br>工作者  | 70.77  | 6.15              | 16.92         | 18.46      | 9.23  | 10.77 | 7.69   | 1.54 |
|              | 家管/退休/無業        | 78.35  | 4.64              | 12.37         | 16.49      | 14.43 | 11.86 | 15.98  | 0.52 |
|              | 學生              | 74.80  | 8.94              | 20.33         | 25.61      | 8.94  | 6.91  | 13.01  | 0.41 |
| 婚姻狀況         | 未婚              | 77.79  | 7.81              | 21.75         | 21.44      | 10.57 | 6.28  | 11.64  | 0.46 |
|              | 已婚              | 80.76  | 3.59              | 12.72         | 17.72      | 10.00 | 10.98 | 14.35  | 0.22 |
| 個人每月<br>平均所得 | 無經常性收入或<br>沒有收入 | 76.54  | 6.17              | 12.04         | 19.75      | 10.19 | 9.26  | 16.05  | 0.31 |
|              | 未滿3萬元           | 76.14  | 6.43              | 23.86         | 17.69      | 12.06 | 5.36  | 12.60  | 0.54 |
|              | 3萬元~未滿5萬        | 83.87  | 4.54              | 13.95         | 18.82      | 8.57  | 10.92 | 14.29  | 0.34 |
|              | 5萬元~未滿10萬<br>元  | 77.09  | 5.29              | 17.18         | 22.47      | 10.13 | 8.37  | 8.81   | 0.00 |
|              | 10萬元及以上         | 83.33  | 1.85              | 16.67         | 18.52      | 16.67 | 14.81 | 7.41   | 0.00 |
| 居住地區         | 北部地區            | 79.65  | 6.33              | 13.82         | 18.43      | 9.02  | 6.53  | 11.90  | 0.19 |
|              | 中部地區            | 78.81  | 5.78              | 22.94         | 16.81      | 14.54 | 14.89 | 11.38  | 0.53 |
|              | 南部地區            | 74.40  | 4.10              | 14.33         | 20.14      | 8.53  | 4.78  | 9.90   | 0.00 |
|              | 東部地區            | 75.00  | 12.50             | 12.50         | 37.50      | 0.00  | 12.50 | 25.00  | 0.00 |
|              | 金馬地區            | 100.00 | 0.00              | 0.00          | 100.00     | 0.00  | 0.00  | 100.00 | 0.00 |
|              | 國外地區            | 89.94  | 2.79              | 7.26          | 26.82      | 3.35  | 4.47  | 27.37  | 0.56 |
| 國籍           | 本國              | 78.06  | 5.58              | 17.60         | 18.32      | 11.01 | 9.63  | 11.51  | 0.29 |
|              | 中國大陸            | 88.73  | 1.41              | 8.45          | 18.31      | 4.23  | 4.23  | 38.03  | 1.41 |
|              | 港澳              | 87.50  | 6.25              | 8.33          | 33.33      | 6.25  | 8.33  | 20.83  | 0.00 |
|              | 其他國籍            | 93.15  | 4.11              | 8.22          | 28.77      | 4.11  | 2.74  | 16.44  | 0.00 |
| 調查遊憩<br>景點   | 水社              | 86.36  | 3.74              | 18.45         | 16.84      | 10.96 | 12.83 | 8.56   | 0.53 |
|              | 九族文化村           | 62.76  | 10.81             | 14.11         | 17.12      | 6.01  | 4.50  | 11.41  | 0.00 |
|              | 車埕              | 79.87  | 5.19              | 18.83         | 25.97      | 24.03 | 14.29 | 15.58  | 0.00 |
|              | 蛇窯              | 50.00  | 2.83              | 13.21         | 17.92      | 7.55  | 5.66  | 33.96  | 0.00 |
|              | 伊達邵             | 89.60  | 3.80              | 16.50         | 20.46      | 9.08  | 8.42  | 12.87  | 0.50 |

\* 表示經卡方檢定(Chi-square Test)，該人文變項達到統計上顯著差異( $\alpha=0.05$ )。

# 表示該人文變項組間期望值小於5的比例超過25%，因此，未做卡方檢定 (Chi-square Test)。

原始問卷第A4題

註：本表為複選，最多可選3項，因此百分比加總超過100%

附表4-12-A4 選擇到日月潭國家風景區旅遊的原因(最多可選3項)(續完)

|          |             | 學校、公司或參加的團體安排 | 配合國民旅遊卡措施 | 品嚐當地美食 | 遊憩設施  | 順道而來  | 總計    |
|----------|-------------|---------------|-----------|--------|-------|-------|-------|
|          |             | %             | %         | %      | %     | %     | 回答人數  |
| 整體       |             | 9.73          | 0.51      | 30.13  | 20.60 | 10.62 | 1,573 |
| 性別       | 男           | 10.71         | 0.53      | 31.88  | 19.97 | 10.45 | 756   |
|          | 女           | 8.81          | 0.49      | 28.52  | 21.18 | 10.77 | 817   |
| 年齡       | 12歲~19歲     | 24.56         | 0.00      | 21.93  | 35.09 | 13.16 | 114   |
|          | 20歲~29歲     | 5.63          | 0.21      | 33.13  | 23.33 | 11.25 | 480   |
|          | 30歲~39歲     | 8.80          | 0.60      | 35.60  | 19.40 | 9.00  | 500   |
|          | 40歲~49歲     | 10.36         | 0.71      | 24.29  | 18.21 | 10.71 | 280   |
|          | 50歲~59歲     | 14.39         | 1.52      | 21.21  | 14.39 | 14.39 | 132   |
|          | 60歲~69歲     | 9.80          | 0.00      | 27.45  | 9.80  | 3.92  | 51    |
|          | 70歲及以上      | 6.25          | 0.00      | 12.50  | 0.00  | 12.50 | 16    |
| 教育程度     | 國(初)中及以下    | 26.97         | 0.00      | 13.48  | 26.97 | 12.36 | 89    |
|          | 高中、職        | 8.88          | 0.00      | 29.51  | 21.78 | 12.61 | 349   |
|          | 大專及以上       | 8.63          | 0.70      | 31.63  | 19.74 | 9.87  | 1,135 |
|          |             |               |           |        |       |       |       |
| 工作別      | 專技主管人員      | 8.92          | 1.35      | 24.86  | 19.73 | 12.16 | 370   |
|          | 技術員/事務人員    | 7.61          | 0.56      | 39.15  | 17.18 | 7.04  | 355   |
|          | 服務工作人員      | 11.08         | 0.29      | 33.82  | 22.45 | 9.62  | 343   |
|          | 農林漁牧及體力工作者  | 15.38         | 0.00      | 23.08  | 26.15 | 9.23  | 65    |
|          | 家管/退休/無業    | 6.70          | 0.00      | 23.71  | 11.86 | 14.43 | 194   |
|          | 學生          | 13.01         | 0.00      | 26.83  | 29.67 | 12.20 | 246   |
|          |             |               |           |        |       |       |       |
| 婚姻狀況     | 未婚          | 9.65          | 0.61      | 23.74  | 24.81 | 12.25 | 653   |
|          | 已婚          | 9.78          | 0.43      | 34.67  | 17.61 | 9.46  | 920   |
|          |             |               |           |        |       |       |       |
| 個人每月平均所得 | 無經常性收入或沒有收入 | 12.04         | 0.00      | 24.69  | 23.77 | 12.35 | 324   |
|          | 未滿3萬元       | 9.65          | 0.27      | 31.90  | 20.91 | 10.72 | 373   |
|          | 3萬元~未滿5萬    | 9.08          | 1.01      | 34.79  | 19.50 | 8.40  | 595   |
|          | 5萬元~未滿10萬元  | 8.37          | 0.44      | 24.67  | 20.26 | 12.78 | 227   |
|          | 10萬元及以上     | 9.26          | 0.00      | 22.22  | 12.96 | 14.81 | 54    |
|          |             |               |           |        |       |       |       |
| 居住地區     | 北部地區        | 12.67         | 0.77      | 26.10  | 24.76 | 11.32 | 521   |
|          | 中部地區        | 6.83          | 0.53      | 31.17  | 18.21 | 8.23  | 571   |
|          | 南部地區        | 12.63         | 0.34      | 32.76  | 23.89 | 13.31 | 293   |
|          | 東部地區        | 0.00          | 0.00      | 12.50  | 37.50 | 25.00 | 8     |
|          | 金馬地區        | 0.00          | 0.00      | 0.00   | 0.00  | 0.00  | 1     |
|          | 國外地區        | 6.15          | 0.00      | 35.20  | 10.06 | 11.17 | 179   |
|          |             |               |           |        |       |       |       |
| 國籍       | 本國          | 10.21         | 0.58      | 29.62  | 21.94 | 10.64 | 1,381 |
|          | 中國大陸        | 8.45          | 0.00      | 39.44  | 8.45  | 9.86  | 71    |
|          | 港澳          | 2.08          | 0.00      | 31.25  | 10.42 | 16.67 | 48    |
|          | 其他國籍        | 6.85          | 0.00      | 30.14  | 13.70 | 6.85  | 73    |
|          |             |               |           |        |       |       |       |
| 調查遊憩景點   | 水社          | 4.28          | 0.53      | 29.95  | 14.17 | 10.16 | 374   |
|          | 九族文化村       | 23.42         | 0.30      | 18.92  | 41.44 | 4.80  | 333   |
|          | 車埕          | 5.19          | 0.65      | 12.99  | 14.29 | 16.23 | 154   |
|          | 蛇窯          | 5.66          | 0.00      | 24.53  | 16.98 | 31.13 | 106   |
|          | 伊達邵         | 7.43          | 0.66      | 41.75  | 15.35 | 9.08  | 606   |
|          |             |               |           |        |       |       |       |

\* 表示經卡方檢定(Chi-square Test)，該人文變項達到統計上顯著差異( $\alpha=0.05$ )。

# 表示該人文變項組間期望值小於5的比例超過25%，因此，未做卡方檢定 (Chi-square Test)。

原始問卷第A4題

註：本表為複選，最多可選3項，因此百分比加總超過100%



附表4-12-A5 日月潭國家風景區旅遊的同伴(可複選)

|          |             | 沒有同伴  | 家人     | 朋友、同事 | 同學    | 總計    |
|----------|-------------|-------|--------|-------|-------|-------|
|          |             | %     | %      | %     | %     | 回答人數  |
| 整體       |             | 2.48  | 62.36  | 51.68 | 5.15  | 1,573 |
| 性別       | 男           | 2.91  | 64.42  | 49.87 | 5.03  | 756   |
|          | 女           | 2.08  | 60.47  | 53.37 | 5.26  | 817   |
| 年齡       | 12歲~19歲     | 2.63  | 50.88  | 35.96 | 27.19 | 114   |
|          | 20歲~29歲     | 2.08  | 43.54  | 62.08 | 7.08  | 480   |
|          | 30歲~39歲     | 3.00  | 71.20  | 51.80 | 1.80  | 500   |
|          | 40歲~49歲     | 1.07  | 79.64  | 41.43 | 1.79  | 280   |
|          | 50歲~59歲     | 3.03  | 69.70  | 53.79 | 0.76  | 132   |
|          | 60歲~69歲     | 3.92  | 62.75  | 45.10 | 1.96  | 51    |
|          | 70歲及以上      | 12.50 | 68.75  | 31.25 | 0.00  | 16    |
|          | #           | *     | *      | *     | *     |       |
| 教育程度     | 國(初)中及以下    | 2.25  | 65.17  | 44.94 | 17.98 | 89    |
|          | 高中、職        | 1.43  | 69.05  | 47.28 | 3.44  | 349   |
|          | 大專及以上       | 2.82  | 60.09  | 53.57 | 4.67  | 1,135 |
|          | *           | *     | *      | *     | *     |       |
| 工作別      | 專技主管人員      | 2.43  | 65.68  | 50.81 | 2.70  | 370   |
|          | 技術員/事務人員    | 1.69  | 67.89  | 55.77 | 0.85  | 355   |
|          | 服務工作人員      | 2.62  | 60.06  | 61.22 | 2.04  | 343   |
|          | 農林漁牧及體力工作者  | 0.00  | 70.77  | 46.15 | 3.08  | 65    |
|          | 家管/退休/無業    | 3.61  | 75.77  | 38.66 | 1.03  | 194   |
|          | 學生          | 3.25  | 39.84  | 45.53 | 23.17 | 246   |
|          | *           | *     | *      | *     | *     |       |
| 婚姻狀況     | 未婚          | 3.83  | 35.07  | 58.35 | 10.41 | 653   |
|          | 已婚          | 1.52  | 81.74  | 46.96 | 1.41  | 920   |
|          | *           | *     | *      | *     | *     |       |
| 個人每月平均所得 | 無經常性收入或沒有收入 | 3.70  | 54.63  | 41.36 | 15.74 | 324   |
|          | 未滿3萬元       | 1.34  | 54.96  | 57.91 | 3.22  | 373   |
|          | 3萬元~未滿5萬    | 2.69  | 66.55  | 59.83 | 2.18  | 595   |
|          | 5萬元~未滿10萬元  | 1.76  | 73.57  | 37.00 | 2.20  | 227   |
|          | 10萬元及以上     | 3.70  | 66.67  | 42.59 | 0.00  | 54    |
|          | *           | *     | *      | *     | *     |       |
| 居住地區     | 北部地區        | 2.50  | 63.72  | 48.75 | 5.76  | 521   |
|          | 中部地區        | 2.28  | 63.92  | 52.54 | 4.55  | 571   |
|          | 南部地區        | 0.68  | 68.26  | 53.92 | 4.10  | 293   |
|          | 東部地區        | 0.00  | 37.50  | 50.00 | 12.50 | 8     |
|          | 金馬地區        | 0.00  | 100.00 | 0.00  | 0.00  | 1     |
|          | 國外地區        | 6.15  | 44.69  | 54.19 | 6.70  | 179   |
|          | #           | #     | #      | #     | #     |       |
| 國籍       | 本國          | 1.96  | 64.81  | 51.63 | 4.63  | 1,381 |
|          | 中國大陸        | 7.04  | 32.39  | 63.38 | 12.68 | 71    |
|          | 港澳          | 12.50 | 35.42  | 47.92 | 8.33  | 48    |
|          | 其他國籍        | 1.37  | 63.01  | 43.84 | 5.48  | 73    |
|          | #           | *     | #      | #     | #     |       |
| 調查遊憩景點   | 水社          | 4.28  | 55.08  | 53.48 | 4.28  | 374   |
|          | 九族文化村       | 1.20  | 62.76  | 60.66 | 9.31  | 333   |
|          | 車埕          | 4.55  | 65.58  | 40.91 | 4.55  | 154   |
|          | 蛇窯          | 5.66  | 62.26  | 38.68 | 5.66  | 106   |
|          | 伊達邵         | 0.99  | 65.84  | 50.66 | 3.47  | 606   |
|          | *           | *     | *      | *     | *     |       |

\* 表示經卡方檢定(Chi-square Test)，該人文變項達到統計上顯著差異( $\alpha=0.05$ )。

# 表示該人文變項組間期望值小於5的比例超過25%，因此，未做卡方檢定(Chi-square Test)。

原始問卷第A5題

註：本表為複選情形，因此百分比加總超過100%

附表4-12-B2 會不會到日月潭國家風景區以外的景點遊玩

|          |             | 會      | 不會    | 總計    |        |
|----------|-------------|--------|-------|-------|--------|
|          |             | %      | %     | 回答人數  | %      |
| 整體       |             | 45.45  | 54.55 | 1,573 | 100.00 |
| 性別       | 男           | 45.11  | 54.89 | 756   | 100.00 |
|          | 女           | 45.78  | 54.22 | 817   | 100.00 |
| 年齡*      | 12歲~19歲     | 35.09  | 64.91 | 114   | 100.00 |
|          | 20歲~29歲     | 46.46  | 53.54 | 480   | 100.00 |
|          | 30歲~39歲     | 42.00  | 58.00 | 500   | 100.00 |
|          | 40歲~49歲     | 50.00  | 50.00 | 280   | 100.00 |
|          | 50歲~59歲     | 51.52  | 48.48 | 132   | 100.00 |
|          | 60歲~69歲     | 58.82  | 41.18 | 51    | 100.00 |
|          | 70歲及以上      | 25.00  | 75.00 | 16    | 100.00 |
| 教育程度     | 國(初)中及以下    | 56.18  | 43.82 | 89    | 100.00 |
|          | 高中、職        | 45.85  | 54.15 | 349   | 100.00 |
|          | 大專及以上       | 44.49  | 55.51 | 1,135 | 100.00 |
| 工作別      | 專技主管人員      | 45.95  | 54.05 | 370   | 100.00 |
|          | 技術員/事務人員    | 45.07  | 54.93 | 355   | 100.00 |
|          | 服務工作人員      | 44.61  | 55.39 | 343   | 100.00 |
|          | 農林漁牧及體力工作者  | 49.23  | 50.77 | 65    | 100.00 |
|          | 家管/退休/無業    | 50.52  | 49.48 | 194   | 100.00 |
|          | 學生          | 41.46  | 58.54 | 246   | 100.00 |
| 婚姻狀況     | 未婚          | 44.26  | 55.74 | 653   | 100.00 |
|          | 已婚          | 46.30  | 53.70 | 920   | 100.00 |
| 個人每月平均所得 | 無經常性收入或沒有收入 | 46.30  | 53.70 | 324   | 100.00 |
|          | 未滿3萬元       | 44.50  | 55.50 | 373   | 100.00 |
|          | 3萬元~未滿5萬    | 43.53  | 56.47 | 595   | 100.00 |
|          | 5萬元~未滿10萬元  | 49.78  | 50.22 | 227   | 100.00 |
|          | 10萬元及以上     | 50.00  | 50.00 | 54    | 100.00 |
| 居住地區#    | 北部地區        | 44.91  | 55.09 | 521   | 100.00 |
|          | 中部地區        | 35.20  | 64.80 | 571   | 100.00 |
|          | 南部地區        | 48.81  | 51.19 | 293   | 100.00 |
|          | 東部地區        | 62.50  | 37.50 | 8     | 100.00 |
|          | 金馬地區        | 100.00 | 0.00  | 1     | 100.00 |
|          | 國外地區        | 73.18  | 26.82 | 179   | 100.00 |
| 國籍*      | 本國          | 41.56  | 58.44 | 1,381 | 100.00 |
|          | 中國大陸        | 85.92  | 14.08 | 71    | 100.00 |
|          | 港澳          | 60.42  | 39.58 | 48    | 100.00 |
|          | 其他國籍        | 69.86  | 30.14 | 73    | 100.00 |
| 調查遊憩景點#  | 水社          | 43.05  | 56.95 | 374   | 100.00 |
|          | 九族文化村       | 36.04  | 63.96 | 333   | 100.00 |
|          | 車埕          | 57.79  | 42.21 | 154   | 100.00 |
|          | 蛇窯          | 53.77  | 46.23 | 106   | 100.00 |
|          | 伊達邵         | 47.52  | 52.48 | 606   | 100.00 |

\* 表示經卡方檢定(Chi-square Test)，該人文變項達到統計上顯著差異( $\alpha=0.05$ )。

# 表示該人文變項組間期望值小於5的比例超過25%，因此，未做卡方檢定 (Chi-square Test)。

原始問卷第B2題

附表4-12-B3 在日月潭國家風景區內旅遊天數

|           |             | 半天(4小時以下) | 1天(4小時以上)，不過夜 | 2天1夜  | 3天2夜  | 4天3夜 | 5天以上 | 總計    |        |
|-----------|-------------|-----------|---------------|-------|-------|------|------|-------|--------|
|           |             | %         | %             | %     | %     | %    | %    | 回答人數  | %      |
| 整體        |             | 22.44     | 34.39         | 37.51 | 5.40  | 0.13 | 0.13 | 1,573 | 100.00 |
| 性別#       | 男           | 23.54     | 34.39         | 36.51 | 5.29  | 0.00 | 0.26 | 756   | 100.00 |
|           | 女           | 21.42     | 34.39         | 38.43 | 5.51  | 0.24 | 0.00 | 817   | 100.00 |
| 年齡#       | 12歲~19歲     | 38.60     | 37.72         | 15.79 | 7.89  | 0.00 | 0.00 | 114   | 100.00 |
|           | 20歲~29歲     | 21.67     | 35.83         | 37.50 | 4.79  | 0.00 | 0.21 | 480   | 100.00 |
|           | 30歲~39歲     | 19.00     | 30.60         | 44.20 | 6.00  | 0.20 | 0.00 | 500   | 100.00 |
|           | 40歲~49歲     | 22.14     | 37.86         | 34.64 | 5.00  | 0.36 | 0.00 | 280   | 100.00 |
|           | 50歲~59歲     | 27.27     | 30.30         | 36.36 | 5.30  | 0.00 | 0.76 | 132   | 100.00 |
|           | 60歲~69歲     | 13.73     | 35.29         | 49.02 | 1.96  | 0.00 | 0.00 | 51    | 100.00 |
|           | 70歲及以上      | 31.25     | 56.25         | 6.25  | 6.25  | 0.00 | 0.00 | 16    | 100.00 |
| 教育程度#     | 國(初)中及以下    | 37.08     | 43.82         | 16.85 | 2.25  | 0.00 | 0.00 | 89    | 100.00 |
|           | 高中、職        | 28.94     | 40.11         | 28.37 | 2.01  | 0.57 | 0.00 | 349   | 100.00 |
|           | 大專及以上       | 19.30     | 31.89         | 41.94 | 6.70  | 0.00 | 0.18 | 1,135 | 100.00 |
| 工作別#      | 專技主管人員      | 21.35     | 29.73         | 40.54 | 7.84  | 0.00 | 0.54 | 370   | 100.00 |
|           | 技術員/事務人員    | 20.00     | 30.42         | 44.79 | 4.51  | 0.28 | 0.00 | 355   | 100.00 |
|           | 服務工作人員      | 17.49     | 35.57         | 41.69 | 5.25  | 0.00 | 0.00 | 343   | 100.00 |
|           | 農林漁牧及體力工作者  | 29.23     | 43.08         | 27.69 | 0.00  | 0.00 | 0.00 | 65    | 100.00 |
|           | 家管/退休/無業    | 27.84     | 37.11         | 31.44 | 3.09  | 0.52 | 0.00 | 194   | 100.00 |
|           | 學生          | 28.46     | 41.06         | 23.98 | 6.50  | 0.00 | 0.00 | 246   | 100.00 |
|           |             |           |               |       |       |      |      |       |        |
| 婚姻狀況#     | 未婚          | 27.11     | 37.67         | 29.71 | 5.36  | 0.00 | 0.15 | 653   | 100.00 |
|           | 已婚          | 19.13     | 32.07         | 43.04 | 5.43  | 0.22 | 0.11 | 920   | 100.00 |
| 個人每月平均所得# | 無經常性收入或沒有收入 | 28.40     | 39.81         | 25.93 | 5.56  | 0.31 | 0.00 | 324   | 100.00 |
|           | 未滿3萬元       | 25.47     | 38.61         | 31.90 | 4.02  | 0.00 | 0.00 | 373   | 100.00 |
|           | 3萬元～未滿5萬    | 18.32     | 28.57         | 48.07 | 4.87  | 0.00 | 0.17 | 595   | 100.00 |
|           | 5萬元～未滿10萬元  | 18.94     | 38.33         | 33.48 | 8.37  | 0.44 | 0.44 | 227   | 100.00 |
|           | 10萬元及以上     | 25.93     | 20.37         | 46.30 | 7.41  | 0.00 | 0.00 | 54    | 100.00 |
| 居住地區#     | 北部地區        | 19.77     | 22.26         | 48.56 | 9.21  | 0.19 | 0.00 | 521   | 100.00 |
|           | 中部地區        | 28.90     | 48.34         | 21.37 | 1.40  | 0.00 | 0.00 | 571   | 100.00 |
|           | 南部地區        | 17.41     | 31.06         | 46.76 | 4.78  | 0.00 | 0.00 | 293   | 100.00 |
|           | 東部地區        | 37.50     | 37.50         | 25.00 | 0.00  | 0.00 | 0.00 | 8     | 100.00 |
|           | 金馬地區        | 0.00      | 100.00        | 0.00  | 0.00  | 0.00 | 0.00 | 1     | 100.00 |
|           | 國外地區        | 17.32     | 30.17         | 42.46 | 8.38  | 0.56 | 1.12 | 179   | 100.00 |
| 國籍#       | 本國          | 23.03     | 34.97         | 36.86 | 5.07  | 0.07 | 0.00 | 1,381 | 100.00 |
|           | 中國大陸        | 23.94     | 23.94         | 50.70 | 1.41  | 0.00 | 0.00 | 71    | 100.00 |
|           | 港澳          | 16.67     | 27.08         | 41.67 | 12.50 | 0.00 | 2.08 | 48    | 100.00 |
|           | 其他國籍        | 13.70     | 38.36         | 34.25 | 10.96 | 1.37 | 1.37 | 73    | 100.00 |
| 調查遊憩景點#   | 水社          | 13.90     | 31.82         | 47.06 | 6.68  | 0.00 | 0.53 | 374   | 100.00 |
|           | 九族文化村       | 14.71     | 45.05         | 32.73 | 7.51  | 0.00 | 0.00 | 333   | 100.00 |
|           | 車埕          | 48.05     | 35.06         | 14.94 | 1.95  | 0.00 | 0.00 | 154   | 100.00 |
|           | 蛇窯          | 32.08     | 37.74         | 27.36 | 1.89  | 0.94 | 0.00 | 106   | 100.00 |
|           | 伊達邵         | 23.76     | 29.37         | 41.75 | 4.95  | 0.17 | 0.00 | 606   | 100.00 |

\* 表示經卡方檢定(Chi-square Test)，該人文變項達到統計上顯著差異( $\alpha=0.05$ )。

# 表示該人文變項組間期望值小於5的比例超過25%，因此，未做卡方檢定 (Chi-square Test)。

原始問卷第B3題

附表4-12-B3.1 日月潭國家風景區旅遊的主要住宿方式(可複選)

|          |             | 旅館        | 招待所或活動中心 | 民宿    | 露營   | 親友家(含自家) | 其他   | 總計   |
|----------|-------------|-----------|----------|-------|------|----------|------|------|
|          |             | %         | %        | %     | %    | %        | %    | 回答人數 |
| 整體       |             | 57.44     | 5.30     | 36.38 | 0.74 | 1.47     | 0.29 | 679  |
| 性別       | 男           | 60.06     | 4.09     | 36.16 | 0.63 | 1.26     | 0.63 | 318  |
|          | 女           | 55.12     | 6.37     | 36.57 | 0.83 | 1.66     | 0.00 | 361  |
|          |             | #         |          |       |      |          |      |      |
| 年齡       | 12歲~19歲     | 37.04     | 0.00     | 51.85 | 0.00 | 11.11    | 0.00 | 27   |
|          | 20歲~29歲     | 46.57     | 3.43     | 48.53 | 0.49 | 1.47     | 0.49 | 204  |
|          | 30歲~39歲     | 60.71     | 4.37     | 34.52 | 0.79 | 1.19     | 0.00 | 252  |
|          | 40歲~49歲     | 64.29     | 7.14     | 29.46 | 0.89 | 0.89     | 0.00 | 112  |
|          | 50歲~59歲     | 73.21     | 10.71    | 16.07 | 1.79 | 0.00     | 1.79 | 56   |
|          | 60歲~69歲     | 65.38     | 15.38    | 19.23 | 0.00 | 0.00     | 0.00 | 26   |
|          | 70歲及以上      | 100.00    | 0.00     | 0.00  | 0.00 | 0.00     | 0.00 | 2    |
| 教育程度     |             | * # * # # |          |       |      |          |      |      |
|          | 國(初)中及以下    | 70.59     | 0.00     | 23.53 | 0.00 | 0.00     | 5.88 | 17   |
|          | 高中、職        | 62.96     | 5.56     | 31.48 | 0.93 | 0.93     | 0.00 | 108  |
|          | 大專及以上       | 55.96     | 5.42     | 37.73 | 0.72 | 1.62     | 0.18 | 554  |
| 工作別      |             | # #       |          |       |      |          |      |      |
|          | 專技主管人員      | 55.25     | 6.63     | 37.57 | 2.21 | 0.55     | 0.55 | 181  |
|          | 技術員/事務人員    | 62.50     | 5.11     | 33.52 | 0.00 | 0.00     | 0.00 | 176  |
|          | 服務工作人員      | 59.63     | 1.86     | 37.89 | 0.00 | 1.24     | 0.62 | 161  |
|          | 農林漁牧及體力工作者  | 44.44     | 0.00     | 44.44 | 5.56 | 5.56     | 0.00 | 18   |
|          | 家管/退休/無業    | 67.65     | 13.24    | 20.59 | 0.00 | 0.00     | 0.00 | 68   |
|          | 學生          | 40.00     | 4.00     | 49.33 | 0.00 | 8.00     | 0.00 | 75   |
| 婚姻狀況     |             | * * * # # |          |       |      |          |      |      |
|          | 未婚          | 40.43     | 3.04     | 54.35 | 0.43 | 3.48     | 0.43 | 230  |
|          | 已婚          | 66.15     | 6.46     | 27.17 | 0.89 | 0.45     | 0.22 | 449  |
| 個人每月平均所得 |             | * * # *   |          |       |      |          |      |      |
|          | 無經常性收入或沒有收入 | 52.43     | 7.77     | 34.95 | 0.00 | 5.83     | 0.00 | 103  |
|          | 未滿3萬元       | 55.22     | 4.48     | 41.04 | 0.00 | 0.75     | 0.75 | 134  |
|          | 3萬元~未滿5萬    | 61.71     | 3.48     | 34.49 | 0.63 | 0.95     | 0.00 | 316  |
|          | 5萬元~未滿10萬元  | 50.52     | 10.31    | 37.11 | 3.09 | 0.00     | 1.03 | 97   |
|          | 10萬元及以上     | 62.07     | 3.45     | 37.93 | 0.00 | 0.00     | 0.00 | 29   |
| 居住地區     |             | # #       |          |       |      |          |      |      |
|          | 北部地區        | 56.62     | 5.63     | 36.42 | 0.33 | 1.66     | 0.33 | 302  |
|          | 中部地區        | 54.62     | 6.15     | 36.92 | 2.31 | 1.54     | 0.00 | 130  |
|          | 南部地區        | 56.95     | 5.96     | 35.76 | 0.66 | 0.66     | 0.66 | 151  |
|          | 東部地區        | 0.00      | 0.00     | 50.00 | 0.00 | 50.00    | 0.00 | 2    |
|          | 金馬地區        | --        | --       | --    | --   | --       | --   | --   |
|          | 國外地區        | 65.96     | 2.13     | 36.17 | 0.00 | 1.06     | 0.00 | 94   |
| 國籍       |             | # # #     |          |       |      |          |      |      |
|          | 本國          | 55.86     | 5.86     | 36.55 | 0.86 | 1.55     | 0.34 | 580  |
|          | 中國大陸        | 89.19     | 2.70     | 10.81 | 0.00 | 0.00     | 0.00 | 37   |
|          | 港澳          | 51.85     | 0.00     | 51.85 | 0.00 | 0.00     | 0.00 | 27   |
|          | 其他國籍        | 54.29     | 2.86     | 48.57 | 0.00 | 2.86     | 0.00 | 35   |
| 調查遊憩景點   |             | * # * # # |          |       |      |          |      |      |
|          | 水社          | 55.17     | 6.40     | 37.93 | 0.00 | 2.46     | 0.49 | 203  |
|          | 九族文化村       | 61.94     | 0.75     | 38.06 | 0.00 | 0.00     | 0.00 | 134  |
|          | 車埕          | 34.62     | 15.38    | 53.85 | 0.00 | 0.00     | 0.00 | 26   |
|          | 蛇窯          | 62.50     | 3.13     | 31.25 | 0.00 | 3.13     | 0.00 | 32   |
|          | 伊達邵         | 58.45     | 5.99     | 33.45 | 1.76 | 1.41     | 0.35 | 284  |
|          |             | * # #     |          |       |      |          |      |      |

\* 表示經卡方檢定(Chi-square Test)，該人文變項達到統計上顯著差異( $\alpha=0.05$ )。

# 表示該人文變項組間期望值小於5的比例超過25%，因此，未做卡方檢定 (Chi-square Test)。

原始問卷第B3.1題

註：1.本表為複選情形，因此百分比加總超過100%

2.本表僅包括B3題回答停留時間超過2天1夜及以上的受訪者

附表4-12-B4 重遊日月潭國家風景區或目前所在這個景點的意願

|                 |             | 願意     | 不願意  | 總計    |        |
|-----------------|-------------|--------|------|-------|--------|
|                 |             | %      | %    | 回答人數  | %      |
| 整體              |             | 96.76  | 3.24 | 1,573 | 100.00 |
| 性別              | 男           | 97.62  | 2.38 | 756   | 100.00 |
|                 | 女           | 95.96  | 4.04 | 817   | 100.00 |
| 年齡<br>#         | 12歲~19歲     | 97.37  | 2.63 | 114   | 100.00 |
|                 | 20歲~29歲     | 96.25  | 3.75 | 480   | 100.00 |
|                 | 30歲~39歲     | 97.60  | 2.40 | 500   | 100.00 |
|                 | 40歲~49歲     | 95.36  | 4.64 | 280   | 100.00 |
|                 | 50歲~59歲     | 97.73  | 2.27 | 132   | 100.00 |
|                 | 60歲~69歲     | 96.08  | 3.92 | 51    | 100.00 |
|                 | 70歲及以上      | 100.00 | 0.00 | 16    | 100.00 |
| 教育程度            | 國(初)中及以下    | 96.63  | 3.37 | 89    | 100.00 |
|                 | 高中、職        | 97.71  | 2.29 | 349   | 100.00 |
|                 | 大專及以上       | 96.48  | 3.52 | 1,135 | 100.00 |
| 工作別             | 專技主管人員      | 95.14  | 4.86 | 370   | 100.00 |
|                 | 技術員/事務人員    | 98.03  | 1.97 | 355   | 100.00 |
|                 | 服務工作人員      | 97.08  | 2.92 | 343   | 100.00 |
|                 | 農林漁牧及體力工作者  | 98.46  | 1.54 | 65    | 100.00 |
|                 | 家管/退休/無業    | 96.91  | 3.09 | 194   | 100.00 |
|                 | 學生          | 96.34  | 3.66 | 246   | 100.00 |
| 婚姻狀況<br>*       | 未婚          | 95.71  | 4.29 | 653   | 100.00 |
|                 | 已婚          | 97.50  | 2.50 | 920   | 100.00 |
| 個人每月<br>平均所得    | 無經常性收入或沒有收入 | 96.60  | 3.40 | 324   | 100.00 |
|                 | 未滿3萬元       | 97.59  | 2.41 | 373   | 100.00 |
|                 | 3萬元~未滿5萬    | 97.31  | 2.69 | 595   | 100.00 |
|                 | 5萬元~未滿10萬元  | 95.15  | 4.85 | 227   | 100.00 |
|                 | 10萬元及以上     | 92.59  | 7.41 | 54    | 100.00 |
| 居住地區<br>*       | 北部地區        | 96.35  | 3.65 | 521   | 100.00 |
|                 | 中部地區        | 98.42  | 1.58 | 571   | 100.00 |
|                 | 南部地區        | 97.27  | 2.73 | 293   | 100.00 |
|                 | 東部地區        | 100.00 | 0.00 | 8     | 100.00 |
|                 | 金馬地區        | 100.00 | 0.00 | 1     | 100.00 |
|                 | 國外地區        | 91.62  | 8.38 | 179   | 100.00 |
| 國籍<br>#         | 本國          | 97.54  | 2.46 | 1,381 | 100.00 |
|                 | 中國大陸        | 91.55  | 8.45 | 71    | 100.00 |
|                 | 港澳          | 91.67  | 8.33 | 48    | 100.00 |
|                 | 其他國籍        | 90.41  | 9.59 | 73    | 100.00 |
| 調查遊憩<br>景點<br>* | 水社          | 97.86  | 2.14 | 374   | 100.00 |
|                 | 九族文化村       | 94.89  | 5.11 | 333   | 100.00 |
|                 | 車埕          | 98.05  | 1.95 | 154   | 100.00 |
|                 | 蛇窯          | 90.57  | 9.43 | 106   | 100.00 |
|                 | 伊達邵         | 97.85  | 2.15 | 606   | 100.00 |

\* 表示經卡方檢定(Chi-square Test)，該人文變項達到統計上顯著差異( $\alpha=0.05$ )。

# 表示該人文變項組間期望值小於5的比例超過25%，因此，未做卡方檢定 (Chi-square Test)。

原始問卷第B4題

附表4-12-B4.1 不願意重遊日月潭國家風景區或目前所在這個景點的原因(可複選)

|          |             | 缺乏特色   | 環境髒亂  | 交通不便   | 遊憩設施差 | 花費太高  | 交通壅塞  | 總計   |
|----------|-------------|--------|-------|--------|-------|-------|-------|------|
|          |             | %      | %     | %      | %     | %     | %     | 回答人數 |
| 整體       |             | 70.59  | 3.92  | 17.65  | 13.73 | 13.73 | 9.80  | 51   |
| 性別       | 男           | 83.33  | 0.00  | 16.67  | 11.11 | 16.67 | 5.56  | 18   |
|          | 女           | 63.64  | 6.06  | 18.18  | 15.15 | 12.12 | 12.12 | 33   |
|          |             | #      | #     | #      | #     | #     | #     |      |
| 年齡       | 12歲~19歲     | 33.33  | 0.00  | 66.67  | 0.00  | 0.00  | 0.00  | 3    |
|          | 20歲~29歲     | 66.67  | 5.56  | 16.67  | 11.11 | 22.22 | 16.67 | 18   |
|          | 30歲~39歲     | 66.67  | 0.00  | 8.33   | 16.67 | 16.67 | 8.33  | 12   |
|          | 40歲~49歲     | 92.31  | 0.00  | 7.69   | 0.00  | 7.69  | 0.00  | 13   |
|          | 50歲~59歲     | 66.67  | 33.33 | 66.67  | 66.67 | 0.00  | 33.33 | 3    |
|          | 60歲~69歲     | 50.00  | 0.00  | 0.00   | 50.00 | 0.00  | 0.00  | 2    |
|          | 70歲及以上      | --     | --    | --     | --    | --    | --    | --   |
|          |             | #      | #     | #      | #     | #     | #     |      |
| 教育程度     | 國(初)中及以下    | 0.00   | 0.00  | 100.00 | 0.00  | 0.00  | 0.00  | 3    |
|          | 高中、職        | 87.50  | 0.00  | 0.00   | 25.00 | 0.00  | 12.50 | 8    |
|          | 大專及以上       | 72.50  | 5.00  | 15.00  | 12.50 | 17.50 | 10.00 | 40   |
|          |             | #      | #     | #      | #     | #     | #     |      |
| 工作別      | 專技主管人員      | 72.22  | 0.00  | 16.67  | 5.56  | 11.11 | 5.56  | 18   |
|          | 技術員/事務人員    | 85.71  | 14.29 | 0.00   | 14.29 | 0.00  | 14.29 | 7    |
|          | 服務工作人員      | 80.00  | 10.00 | 10.00  | 20.00 | 20.00 | 10.00 | 10   |
|          | 農林漁牧及體力工作者  | 100.00 | 0.00  | 0.00   | 0.00  | 0.00  | 0.00  | 1    |
|          | 家管/退休/無業    | 66.67  | 0.00  | 16.67  | 33.33 | 0.00  | 33.33 | 6    |
|          | 學生          | 44.44  | 0.00  | 44.44  | 11.11 | 33.33 | 0.00  | 9    |
|          |             | #      | #     | #      | #     | #     | #     |      |
| 婚姻狀況     | 未婚          | 71.43  | 3.57  | 17.86  | 7.14  | 14.29 | 10.71 | 28   |
|          | 已婚          | 69.57  | 4.35  | 17.39  | 21.74 | 13.04 | 8.70  | 23   |
|          |             | #      | #     | #      | #     | #     | #     |      |
| 個人每月平均所得 | 無經常性收入或沒有收入 | 54.55  | 0.00  | 36.36  | 9.09  | 27.27 | 9.09  | 11   |
|          | 未滿3萬元       | 44.44  | 11.11 | 22.22  | 11.11 | 11.11 | 22.22 | 9    |
|          | 3萬元~未滿5萬    | 87.50  | 0.00  | 0.00   | 18.75 | 12.50 | 0.00  | 16   |
|          | 5萬元~未滿10萬元  | 72.73  | 0.00  | 18.18  | 9.09  | 9.09  | 18.18 | 11   |
|          | 10萬元及以上     | 100.00 | 25.00 | 25.00  | 25.00 | 0.00  | 0.00  | 4    |
|          |             | #      | #     | #      | #     | #     | #     |      |
| 居住地區     | 北部地區        | 68.42  | 5.26  | 21.05  | 26.32 | 0.00  | 10.53 | 19   |
|          | 中部地區        | 44.44  | 11.11 | 33.33  | 11.11 | 22.22 | 11.11 | 9    |
|          | 南部地區        | 75.00  | 0.00  | 0.00   | 12.50 | 37.50 | 25.00 | 8    |
|          | 東部地區        | --     | --    | --     | --    | --    | --    | --   |
|          | 金馬地區        | --     | --    | --     | --    | --    | --    | --   |
|          | 國外地區        | 86.67  | 0.00  | 13.33  | 0.00  | 13.33 | 0.00  | 15   |
|          |             | #      | #     | #      | #     | #     | #     |      |
| 國籍       | 本國          | 61.76  | 5.88  | 20.59  | 20.59 | 14.71 | 14.71 | 34   |
|          | 中國大陸        | 83.33  | 0.00  | 16.67  | 0.00  | 0.00  | 0.00  | 6    |
|          | 港澳          | 100.00 | 0.00  | 25.00  | 0.00  | 25.00 | 0.00  | 4    |
|          | 其他國籍        | 85.71  | 0.00  | 0.00   | 0.00  | 14.29 | 0.00  | 7    |
|          |             | #      | #     | #      | #     | #     | #     |      |
| 調查遊憩景點   | 水社          | 75.00  | 0.00  | 12.50  | 0.00  | 12.50 | 12.50 | 8    |
|          | 九族文化村       | 64.71  | 5.88  | 23.53  | 29.41 | 11.76 | 11.76 | 17   |
|          | 車埕          | 33.33  | 0.00  | 33.33  | 0.00  | 33.33 | 0.00  | 3    |
|          | 蛇窯          | 70.00  | 0.00  | 20.00  | 10.00 | 20.00 | 0.00  | 10   |
|          | 伊達邵         | 84.62  | 7.69  | 7.69   | 7.69  | 7.69  | 15.38 | 13   |
|          |             | #      | #     | #      | #     | #     | #     |      |

\* 表示經卡方檢定(Chi-square Test)，該人文變項達到統計上顯著差異( $\alpha=0.05$ )。

# 表示該人文變項組間期望值小於5的比例超過25%，因此，未做卡方檢定 (Chi-square Test)。

原始問卷第B4.1題

註：1.本表為複選情形，因此百分比加總超過100%

2.本表僅包括B4題回答不願意重遊的受訪者

附表4-12-C1 日月潭國家風景區內喜歡的活動(可複選)

|              |             | 自然賞景活動 | 文化體驗活動 | 運動型活動  | 遊樂園活動 | 其他休閒活動 | 都不喜歡、沒有特別的<br>感覺 | 總計    |
|--------------|-------------|--------|--------|--------|-------|--------|------------------|-------|
|              |             | %      | %      | %      | %     | %      | %                | 回答人數  |
| 整體           |             | 80.80  | 35.35  | 27.15  | 25.81 | 29.56  | 0.51             | 1,573 |
| 性別           | 男           | 80.95  | 34.52  | 27.25  | 24.34 | 27.65  | 0.79             | 756   |
|              | 女           | 80.66  | 36.11  | 27.05  | 27.17 | 31.33  | 0.24             | 817   |
|              | #           |        |        |        |       |        |                  |       |
| 年齡           | 12歲~19歲     | 63.16  | 37.72  | 28.95  | 50.00 | 18.42  | 0.00             | 114   |
|              | 20歲~29歲     | 82.71  | 35.21  | 27.29  | 28.33 | 28.96  | 0.42             | 480   |
|              | 30歲~39歲     | 83.60  | 34.40  | 25.40  | 23.20 | 34.40  | 0.00             | 500   |
|              | 40歲~49歲     | 77.86  | 41.07  | 23.57  | 26.07 | 30.36  | 1.43             | 280   |
|              | 50歲~59歲     | 83.33  | 30.30  | 37.12  | 15.15 | 25.76  | 0.76             | 132   |
|              | 60歲~69歲     | 86.27  | 29.41  | 25.49  | 7.84  | 23.53  | 1.96             | 51    |
|              | 70歲及以上      | 75.00  | 12.50  | 50.00  | 0.00  | 12.50  | 0.00             | 16    |
| 教育程度         | * * * * #   |        |        |        |       |        |                  |       |
|              | 國(初)中及以下    | 60.67  | 22.47  | 30.34  | 39.33 | 12.36  | 1.12             | 89    |
|              | 高中、職        | 80.23  | 32.66  | 24.93  | 31.23 | 25.79  | 0.29             | 349   |
|              | 大專及以上       | 82.56  | 37.18  | 27.58  | 23.08 | 32.07  | 0.53             | 1,135 |
| 工作別          | * * * * #   |        |        |        |       |        |                  |       |
|              | 專技主管人員      | 83.24  | 36.22  | 30.27  | 22.97 | 31.89  | 0.81             | 370   |
|              | 技術員/事務人員    | 84.51  | 36.06  | 20.85  | 27.04 | 35.21  | 0.28             | 355   |
|              | 服務工作人員      | 81.63  | 35.57  | 27.11  | 26.24 | 32.36  | 0.87             | 343   |
|              | 農林漁牧及體力工作者  | 76.92  | 33.85  | 24.62  | 23.08 | 24.62  | 0.00             | 65    |
|              | 家管/退休/無業    | 79.38  | 29.90  | 27.84  | 12.89 | 19.07  | 0.52             | 194   |
|              | 學生          | 72.76  | 37.40  | 31.71  | 38.62 | 23.58  | 0.00             | 246   |
| 婚姻狀況         | * * * * #   |        |        |        |       |        |                  |       |
|              | 未婚          | 77.64  | 34.76  | 29.25  | 29.71 | 22.82  | 0.15             | 653   |
|              | 已婚          | 83.04  | 35.76  | 25.65  | 23.04 | 34.35  | 0.76             | 920   |
| 個人每月<br>平均所得 | * * * * #   |        |        |        |       |        |                  |       |
|              | 無經常性收入或沒有收入 | 73.46  | 36.11  | 28.09  | 29.63 | 20.06  | 0.00             | 324   |
|              | 未滿3萬元       | 82.31  | 31.90  | 27.61  | 26.01 | 27.61  | 0.27             | 373   |
|              | 3萬元~未滿5萬    | 83.19  | 38.82  | 23.03  | 27.39 | 38.32  | 0.50             | 595   |
|              | 5萬元~未滿10萬元  | 82.82  | 31.72  | 31.72  | 18.06 | 22.91  | 0.88             | 227   |
|              | 10萬元及以上     | 79.63  | 31.48  | 44.44  | 16.67 | 31.48  | 3.70             | 54    |
| 居住地區         | * * * * #   |        |        |        |       |        |                  |       |
|              | 北部地區        | 78.50  | 32.82  | 29.56  | 30.33 | 29.17  | 0.77             | 521   |
|              | 中部地區        | 80.91  | 33.63  | 26.44  | 21.19 | 29.07  | 0.35             | 571   |
|              | 南部地區        | 80.20  | 38.57  | 25.26  | 32.76 | 30.38  | 0.68             | 293   |
|              | 東部地區        | 75.00  | 62.50  | 12.50  | 37.50 | 25.00  | 0.00             | 8     |
|              | 金馬地區        | 100.00 | 0.00   | 100.00 | 0.00  | 0.00   | 0.00             | 1     |
|              | 國外地區        | 88.27  | 41.90  | 25.70  | 15.64 | 31.28  | 0.00             | 179   |
| 國籍           | * * * * #   |        |        |        |       |        |                  |       |
|              | 本國          | 79.80  | 34.47  | 27.30  | 27.23 | 29.25  | 0.58             | 1,381 |
|              | 中國大陸        | 91.55  | 52.11  | 32.39  | 8.45  | 38.03  | 0.00             | 71    |
|              | 港澳          | 89.58  | 33.33  | 22.92  | 8.33  | 29.17  | 0.00             | 48    |
|              | 其他國籍        | 83.56  | 36.99  | 21.92  | 27.40 | 27.40  | 0.00             | 73    |
| 調查遊憩<br>景點   | * * * * #   |        |        |        |       |        |                  |       |
|              | 水社          | 88.50  | 21.39  | 34.22  | 16.84 | 32.35  | 0.00             | 374   |
|              | 九族文化村       | 60.96  | 34.23  | 18.92  | 64.86 | 27.03  | 0.90             | 333   |
|              | 車埕          | 85.06  | 51.95  | 17.53  | 4.55  | 18.83  | 0.00             | 154   |
|              | 蛇窯          | 64.15  | 63.21  | 18.87  | 8.49  | 33.02  | 2.83             | 106   |
|              | 伊達邵         | 88.78  | 35.48  | 31.19  | 18.32 | 31.35  | 0.33             | 606   |
|              | * * * * #   |        |        |        |       |        |                  |       |
|              |             |        |        |        |       |        |                  |       |

\* 表示經卡方檢定(Chi-square Test)，該人文變項達到統計上顯著差異( $\alpha=0.05$ )。

# 表示該人文變項組間期望值小於5的比例超過25%，因此，未做卡方檢定 (Chi-square Test)。

原始問卷第C1題

註：本表為複選情形，因此百分比加總超過100%

附表4-12-C1.1 日月潭國家風景區內喜歡的自然賞景活動項目(可複選)

|          |             | 觀賞海岸地質景觀、溼地生態、田園風光、溪流瀑布等 | 觀賞動、植物(如賞鳥、賞鯨豚、賞螢、賞花等) | 觀賞日出、雪景、星象等自然景觀 | 環湖賞景   | 總計    |
|----------|-------------|--------------------------|------------------------|-----------------|--------|-------|
|          |             | %                        | %                      | %               | %      | 回答人數  |
| 整體       |             | 34.62                    | 32.57                  | 14.71           | 80.49  | 1,271 |
| 性別       | 男           | 34.15                    | 32.68                  | 16.18           | 77.94  | 612   |
|          | 女           | 35.05                    | 32.47                  | 13.35           | 82.85  | 659   |
|          |             | *                        |                        |                 |        |       |
| 年齡       | 12歲~19歲     | 25.00                    | 19.44                  | 13.89           | 79.17  | 72    |
|          | 20歲~29歲     | 36.52                    | 30.73                  | 17.13           | 79.60  | 397   |
|          | 30歲~39歲     | 37.08                    | 34.93                  | 14.35           | 81.82  | 418   |
|          | 40歲~49歲     | 35.78                    | 33.03                  | 11.47           | 78.44  | 218   |
|          | 50歲~59歲     | 24.55                    | 34.55                  | 13.64           | 82.73  | 110   |
|          | 60歲~69歲     | 36.36                    | 43.18                  | 20.45           | 79.55  | 44    |
|          | 70歲及以上      | 8.33                     | 25.00                  | 0.00            | 91.67  | 12    |
|          |             | *                        |                        |                 |        |       |
| 教育程度     | 國(初)中及以下    | 27.78                    | 27.78                  | 7.41            | 77.78  | 54    |
|          | 高中、職        | 31.07                    | 35.36                  | 12.14           | 80.00  | 280   |
|          | 大專及以上       | 36.07                    | 32.02                  | 15.90           | 80.79  | 937   |
|          |             |                          |                        |                 |        |       |
| 工作別      | 專技主管人員      | 37.66                    | 26.30                  | 15.58           | 81.49  | 308   |
|          | 技術員/事務人員    | 31.67                    | 39.00                  | 16.00           | 81.33  | 300   |
|          | 服務工作人員      | 38.93                    | 37.50                  | 13.57           | 79.29  | 280   |
|          | 農林漁牧及體力工作者  | 26.00                    | 22.00                  | 14.00           | 72.00  | 50    |
|          | 家管/退休/無業    | 31.17                    | 37.01                  | 13.64           | 83.77  | 154   |
|          | 學生          | 32.96                    | 24.02                  | 13.97           | 78.77  | 179   |
|          |             | *                        |                        |                 |        |       |
| 婚姻狀況     | 未婚          | 32.54                    | 20.91                  | 18.93           | 78.90  | 507   |
|          | 已婚          | 35.99                    | 40.31                  | 11.91           | 81.54  | 764   |
|          |             | * *                      |                        |                 |        |       |
| 個人每月平均所得 | 無經常性收入或沒有收入 | 28.99                    | 27.73                  | 11.34           | 81.51  | 238   |
|          | 未滿3萬元       | 37.46                    | 34.53                  | 18.57           | 79.48  | 307   |
|          | 3萬元~未滿5萬    | 35.76                    | 42.02                  | 12.32           | 80.61  | 495   |
|          | 5萬元~未滿10萬元  | 34.57                    | 14.89                  | 16.49           | 80.85  | 188   |
|          | 10萬元及以上     | 32.56                    | 13.95                  | 25.58           | 79.07  | 43    |
|          |             | * *                      |                        |                 |        |       |
| 居住地區     | 北部地區        | 33.50                    | 28.85                  | 17.60           | 82.64  | 409   |
|          | 中部地區        | 33.33                    | 37.23                  | 9.31            | 78.79  | 462   |
|          | 南部地區        | 35.74                    | 36.17                  | 15.74           | 80.85  | 235   |
|          | 東部地區        | 33.33                    | 16.67                  | 0.00            | 83.33  | 6     |
|          | 金馬地區        | 100.00                   | 0.00                   | 0.00            | 100.00 | 1     |
|          | 國外地區        | 39.24                    | 24.05                  | 22.15           | 79.11  | 158   |
|          |             | #                        | #                      | *               | #      |       |
| 國籍       | 本國          | 34.03                    | 33.94                  | 13.52           | 80.67  | 1,102 |
|          | 中國大陸        | 36.92                    | 32.31                  | 21.54           | 81.54  | 65    |
|          | 港澳          | 44.19                    | 16.28                  | 30.23           | 81.40  | 43    |
|          | 其他國籍        | 36.07                    | 19.67                  | 18.03           | 75.41  | 61    |
|          |             | * *                      |                        |                 |        |       |
| 調查遊憩景點   | 水社          | 26.59                    | 31.42                  | 14.50           | 89.12  | 331   |
|          | 九族文化村       | 49.26                    | 44.33                  | 15.27           | 58.62  | 203   |
|          | 車埕          | 53.44                    | 36.64                  | 9.92            | 62.60  | 131   |
|          | 蛇窯          | 42.65                    | 38.24                  | 23.53           | 70.59  | 68    |
|          | 伊達邵         | 28.44                    | 27.14                  | 14.68           | 89.03  | 538   |
|          |             | * *                      |                        |                 |        |       |

\* 表示經卡方檢定(Chi-square Test)，該人文變項達到統計上顯著差異( $\alpha=0.05$ )。

# 表示該人文變項組間期望值小於5的比例超過25%，因此，未做卡方檢定 (Chi-square Test)。

原始問卷第C1.1題

註：1.本表為複選情形，因此百分比加總超過100%

2.本表僅包括C1題回答偏好自然賞景活動的受訪者



附表4-12-C1.2 日月潭國家風景區內喜歡的文化體驗活動項目(可複選)

|          |             | 觀賞文化古蹟 | 節慶活動及表演節目欣賞 | 參觀展覽(如博覽會、美食展、旅展等) | 傳統技藝學習(如竹藝、陶藝、手工染布、編織等) | 農村生活體驗(如採摘蔬果、柿餅製作、擂茶等) | 參觀漁村、聚落 |
|----------|-------------|--------|-------------|--------------------|-------------------------|------------------------|---------|
|          |             | %      | %           | %                  | %                       | %                      | %       |
| 整體       |             | 50.72  | 24.46       | 17.09              | 17.09                   | 5.76                   | 5.58    |
| 性別       | 男           | 50.96  | 21.07       | 15.71              | 14.56                   | 4.60                   | 5.36    |
|          | 女           | 50.51  | 27.46       | 18.31              | 19.32                   | 6.78                   | 5.76    |
| 年齡       | 12歲~19歲     | 32.56  | 20.93       | 23.26              | 11.63                   | 0.00                   | 9.30    |
|          | 20歲~29歲     | 55.62  | 24.26       | 17.75              | 15.38                   | 8.28                   | 7.10    |
|          | 30歲~39歲     | 53.49  | 22.67       | 15.12              | 12.21                   | 4.07                   | 2.33    |
|          | 40歲~49歲     | 46.09  | 23.48       | 15.65              | 23.48                   | 5.22                   | 6.09    |
|          | 50歲~59歲     | 52.50  | 32.50       | 20.00              | 32.50                   | 7.50                   | 10.00   |
|          | 60歲~69歲     | 53.33  | 40.00       | 20.00              | 13.33                   | 13.33                  | 0.00    |
|          | 70歲及以上      | 0.00   | 50.00       | 0.00               | 50.00                   | 0.00                   | 0.00    |
|          |             | *      |             |                    | #                       |                        | #       |
| 教育程度     | 國(初)中及以下    | 25.00  | 40.00       | 10.00              | 30.00                   | 0.00                   | 5.00    |
|          | 高中、職        | 38.60  | 28.07       | 18.42              | 16.67                   | 7.89                   | 6.14    |
|          | 大專及以上       | 55.21  | 22.75       | 17.06              | 16.59                   | 5.45                   | 5.45    |
|          |             | *      |             |                    |                         |                        |         |
| 工作別      | 專技主管人員      | 53.73  | 21.64       | 11.94              | 19.40                   | 4.48                   | 6.72    |
|          | 技術員/事務人員    | 56.25  | 28.13       | 11.72              | 13.28                   | 4.69                   | 3.91    |
|          | 服務工作人員      | 50.82  | 22.13       | 18.03              | 14.75                   | 7.38                   | 3.28    |
|          | 農林漁牧及體力工作者  | 27.27  | 22.73       | 18.18              | 31.82                   | 0.00                   | 0.00    |
|          | 家管/退休/無業    | 44.83  | 29.31       | 24.14              | 24.14                   | 10.34                  | 6.90    |
|          | 學生          | 47.83  | 23.91       | 26.09              | 14.13                   | 5.43                   | 9.78    |
|          |             | *      |             |                    |                         |                        |         |
| 婚姻狀況     | 未婚          | 44.93  | 25.55       | 21.59              | 16.74                   | 6.17                   | 7.49    |
|          | 已婚          | 54.71  | 23.71       | 13.98              | 17.33                   | 5.47                   | 4.26    |
|          |             | *      |             |                    | *                       |                        |         |
| 個人每月平均所得 | 無經常性收入或沒有收入 | 45.30  | 24.79       | 29.06              | 21.37                   | 7.69                   | 6.84    |
|          | 未滿3萬元       | 42.86  | 29.41       | 16.81              | 15.13                   | 4.20                   | 7.56    |
|          | 3萬元~未滿5萬    | 59.31  | 22.08       | 11.26              | 15.15                   | 4.33                   | 2.16    |
|          | 5萬元~未滿10萬元  | 48.61  | 25.00       | 16.67              | 16.67                   | 6.94                   | 11.11   |
|          | 10萬元及以上     | 35.29  | 17.65       | 17.65              | 29.41                   | 17.65                  | 5.88    |
|          |             | *      |             |                    | *                       |                        |         |
| 居住地區     | 北部地區        | 42.11  | 23.98       | 13.45              | 17.54                   | 4.68                   | 4.09    |
|          | 中部地區        | 51.04  | 22.40       | 16.67              | 17.19                   | 5.21                   | 5.73    |
|          | 南部地區        | 51.33  | 25.66       | 19.47              | 14.16                   | 3.54                   | 6.19    |
|          | 東部地區        | 40.00  | 40.00       | 40.00              | 40.00                   | 0.00                   | 0.00    |
|          | 金馬地區        | --     | --          | --                 | --                      | --                     | --      |
|          | 國外地區        | 69.33  | 28.00       | 21.33              | 18.67                   | 13.33                  | 8.00    |
|          |             | *      |             |                    | #                       |                        | #       |
| 國籍       | 本國          | 47.69  | 23.95       | 16.18              | 16.60                   | 4.41                   | 5.04    |
|          | 中國大陸        | 86.49  | 29.73       | 29.73              | 27.03                   | 16.22                  | 8.11    |
|          | 港澳          | 43.75  | 18.75       | 18.75              | 18.75                   | 6.25                   | 18.75   |
|          | 其他國籍        | 59.26  | 29.63       | 14.81              | 11.11                   | 14.81                  | 3.70    |
|          |             | *      |             |                    | #                       |                        | #       |
| 調查遊憩景點   | 水社          | 51.25  | 26.25       | 16.25              | 15.00                   | 11.25                  | 6.25    |
|          | 九族文化村       | 50.00  | 28.95       | 22.81              | 9.65                    | 3.51                   | 5.26    |
|          | 車埕          | 31.25  | 13.75       | 15.00              | 18.75                   | 6.25                   | 3.75    |
|          | 蛇窯          | 46.27  | 11.94       | 19.40              | 53.73                   | 2.99                   | 2.99    |
|          | 伊達邵         | 59.53  | 29.30       | 14.42              | 9.77                    | 5.58                   | 6.98    |
|          |             | *      |             |                    | #                       |                        | #       |

\* 表示經卡方檢定(Chi-square Test)，該人文變項達到統計上顯著差異( $\alpha=0.05$ )。

# 表示該人文變項組間期望值小於5的比例超過25%，因此，未做卡方檢定(Chi-square Test)。

原始問卷第C1.2題

註：1.本表為複選情形，因此百分比加總超過100%

2.本表僅包括C1題回答偏好文化體驗活動的受訪者

附表4-12-C1.2 日月潭國家風景區內喜歡的文化體驗活動項目(可複選)(續完)

|          |             | 原住民文化體驗 | 鐵道懷舊  | 宗教活動  | 戰地文化體驗(如：馬祖國家風景區) | 總計   |
|----------|-------------|---------|-------|-------|-------------------|------|
|          |             | %       | %     | %     | %                 | 回答人數 |
| 整體       |             | 26.98   | 19.78 | 2.34  | 0.00              | 556  |
| 性別       | 男           | 26.44   | 19.54 | 3.07  | 0.00              | 261  |
|          | 女           | 27.46   | 20.00 | 1.69  | 0.00              | 295  |
| 年齡       | 12歲~19歲     | 41.86   | 16.28 | 0.00  | 0.00              | 43   |
|          | 20歲~29歲     | 32.54   | 18.34 | 2.96  | 0.00              | 169  |
|          | 30歲~39歲     | 20.35   | 18.60 | 1.74  | 0.00              | 172  |
|          | 40歲~49歲     | 23.48   | 26.96 | 2.61  | 0.00              | 115  |
|          | 50歲~59歲     | 27.50   | 15.00 | 0.00  | 0.00              | 40   |
|          | 60歲~69歲     | 26.67   | 20.00 | 13.33 | 0.00              | 15   |
|          | 70歲及以上      | 0.00    | 0.00  | 0.00  | 0.00              | 2    |
|          | *           |         | #     |       |                   |      |
| 教育程度     | 國(初)中及以下    | 25.00   | 30.00 | 0.00  | 0.00              | 20   |
|          | 高中、職        | 28.95   | 17.54 | 0.88  | 0.00              | 114  |
|          | 大專及以上       | 26.54   | 19.91 | 2.84  | 0.00              | 422  |
|          |             |         | #     |       |                   |      |
| 工作別      | 專技主管人員      | 27.61   | 25.37 | 0.75  | 0.00              | 134  |
|          | 技術員/事務人員    | 24.22   | 15.63 | 4.69  | 0.00              | 128  |
|          | 服務工作人員      | 27.05   | 17.21 | 2.46  | 0.00              | 122  |
|          | 農林漁牧及體力工作者  | 27.27   | 27.27 | 0.00  | 0.00              | 22   |
|          | 家管/退休/無業    | 18.97   | 27.59 | 3.45  | 0.00              | 58   |
|          | 學生          | 34.78   | 14.13 | 1.09  | 0.00              | 92   |
|          |             |         | #     |       |                   |      |
| 婚姻狀況     | 未婚          | 36.12   | 18.06 | 2.64  | 0.00              | 227  |
|          | 已婚          | 20.67   | 20.97 | 2.13  | 0.00              | 329  |
|          | *           |         | #     |       |                   |      |
| 個人每月平均所得 | 無經常性收入或沒有收入 | 28.21   | 21.37 | 1.71  | 0.00              | 117  |
|          | 未滿3萬元       | 29.41   | 17.65 | 2.52  | 0.00              | 119  |
|          | 3萬元~未滿5萬    | 23.38   | 19.48 | 2.60  | 0.00              | 231  |
|          | 5萬元~未滿10萬元  | 29.17   | 20.83 | 2.78  | 0.00              | 72   |
|          | 10萬元及以上     | 41.18   | 23.53 | 0.00  | 0.00              | 17   |
|          |             |         | #     |       |                   |      |
| 居住地區     | 北部地區        | 33.33   | 20.47 | 2.34  | 0.00              | 171  |
|          | 中部地區        | 24.48   | 23.96 | 1.56  | 0.00              | 192  |
|          | 南部地區        | 15.93   | 17.70 | 3.54  | 0.00              | 113  |
|          | 東部地區        | 20.00   | 20.00 | 0.00  | 0.00              | 5    |
|          | 金馬地區        | --      | --    | --    | --                | --   |
|          | 國外地區        | 36.00   | 10.67 | 2.67  | 0.00              | 75   |
|          | *           |         | #     |       |                   |      |
| 國籍       | 本國          | 25.42   | 21.22 | 2.31  | 0.00              | 476  |
|          | 中國大陸        | 27.03   | 10.81 | 5.41  | 0.00              | 37   |
|          | 港澳          | 31.25   | 18.75 | 0.00  | 0.00              | 16   |
|          | 其他國籍        | 51.85   | 7.41  | 0.00  | 0.00              | 27   |
|          | *           |         | #     |       |                   |      |
| 調查遊憩景點   | 水社          | 37.50   | 8.75  | 5.00  | 0.00              | 80   |
|          | 九族文化村       | 35.96   | 6.14  | 1.75  | 0.00              | 114  |
|          | 車埕          | 3.75    | 71.25 | 1.25  | 0.00              | 80   |
|          | 蛇窯          | 7.46    | 31.34 | 1.49  | 0.00              | 67   |
|          | 伊達邵         | 33.02   | 8.37  | 2.33  | 0.00              | 215  |
|          | *           |         | #     |       |                   |      |

\* 表示經卡方檢定(Chi-square Test)，該人文變項達到統計上顯著差異( $\alpha=0.05$ )。

# 表示該人文變項組間期望值小於5的比例超過25%，因此，未做卡方檢定 (Chi-square Test)。

原始問卷第C1.2題

註：1.本表為複選情形，因此百分比加總超過100%

2.本表僅包括C1題回答偏好文化體驗活動的受訪者

附表4-12-C1.3 日月潭國家風景區內喜歡的運動型活動項目(可複選)

|          |             | 露營、登山、森林步道健行(含散步) | 乘車(汽機車、協力車、自行車)兜風 | 游泳戲水、潛水、衝浪、滑水、水上摩托車 | 泛舟、划船  | 乘坐遊艇、渡輪 | 溯溪   |
|----------|-------------|-------------------|-------------------|---------------------|--------|---------|------|
|          |             | %                 | %                 | %                   | %      | %       | %    |
| 整體       |             | 19.91             | 28.81             | 9.37                | 8.20   | 60.89   | 0.47 |
| 性別       | 男           | 17.48             | 29.61             | 9.22                | 6.80   | 61.65   | 0.49 |
|          | 女           | 22.17             | 28.05             | 9.50                | 9.50   | 60.18   | 0.45 |
|          |             | #                 |                   |                     |        |         |      |
| 年齡       | 12歲~19歲     | 21.21             | 24.24             | 12.12               | 15.15  | 63.64   | 0.00 |
|          | 20歲~29歲     | 12.98             | 32.06             | 12.21               | 10.69  | 61.83   | 0.76 |
|          | 30歲~39歲     | 15.75             | 26.77             | 12.60               | 7.09   | 59.06   | 0.79 |
|          | 40歲~49歲     | 19.70             | 30.30             | 4.55                | 6.06   | 68.18   | 0.00 |
|          | 50歲~59歲     | 34.69             | 26.53             | 2.04                | 4.08   | 59.18   | 0.00 |
|          | 60歲~69歲     | 53.85             | 46.15             | 0.00                | 7.69   | 30.77   | 0.00 |
|          | 70歲及以上      | 50.00             | 0.00              | 0.00                | 0.00   | 62.50   | 0.00 |
|          |             | *                 |                   | #                   |        | #       |      |
| 教育程度     | 國(初)中及以下    | 44.44             | 11.11             | 3.70                | 14.81  | 51.85   | 0.00 |
|          | 高中、職        | 20.69             | 22.99             | 8.05                | 4.60   | 65.52   | 0.00 |
|          | 大專及以上       | 17.57             | 31.95             | 10.22               | 8.63   | 60.38   | 0.64 |
|          |             | *                 |                   | *                   |        | #       |      |
| 工作別      | 專技主管人員      | 19.64             | 28.57             | 4.46                | 8.93   | 59.82   | 0.89 |
|          | 技術員/事務人員    | 13.51             | 31.08             | 16.22               | 9.46   | 67.57   | 1.35 |
|          | 服務工作人員      | 21.51             | 27.96             | 10.75               | 6.45   | 59.14   | 0.00 |
|          | 農林漁牧及體力工作者  | 12.50             | 18.75             | 12.50               | 12.50  | 56.25   | 0.00 |
|          | 家管/退休/無業    | 33.33             | 22.22             | 3.70                | 5.56   | 62.96   | 0.00 |
|          | 學生          | 16.67             | 34.62             | 11.54               | 8.97   | 57.69   | 0.00 |
|          |             | #                 |                   |                     |        |         |      |
| 婚姻狀況     | 未婚          | 15.18             | 34.03             | 13.61               | 10.99  | 57.59   | 0.52 |
|          | 已婚          | 23.73             | 24.58             | 5.93                | 5.93   | 63.56   | 0.42 |
|          |             | *                 |                   | *                   |        | #       |      |
| 個人每月平均所得 | 無經常性收入或沒有收入 | 24.18             | 30.77             | 8.79                | 9.89   | 56.04   | 0.00 |
|          | 未滿3萬元       | 22.33             | 26.21             | 11.65               | 9.71   | 64.08   | 0.00 |
|          | 3萬元~未滿5萬    | 14.60             | 29.93             | 10.22               | 6.57   | 60.58   | 1.46 |
|          | 5萬元~未滿10萬元  | 20.83             | 27.78             | 6.94                | 6.94   | 62.50   | 0.00 |
|          | 10萬元及以上     | 20.83             | 29.17             | 4.17                | 8.33   | 62.50   | 0.00 |
|          |             | #                 |                   |                     |        |         |      |
| 居住地區     | 北部地區        | 13.64             | 29.22             | 7.79                | 9.74   | 64.94   | 0.65 |
|          | 中部地區        | 29.80             | 32.45             | 7.95                | 4.64   | 50.33   | 0.00 |
|          | 南部地區        | 13.51             | 20.27             | 12.16               | 9.46   | 67.57   | 1.35 |
|          | 東部地區        | 100.00            | 100.00            | 0.00                | 0.00   | 100.00  | 0.00 |
|          | 金馬地區        | 0.00              | 100.00            | 100.00              | 100.00 | 0.00    | 0.00 |
|          | 國外地區        | 17.39             | 26.09             | 13.04               | 10.87  | 71.74   | 0.00 |
|          |             | #                 |                   | #                   |        | #       |      |
| 國籍       | 本國          | 20.42             | 29.18             | 9.02                | 7.69   | 59.68   | 0.53 |
|          | 中國大陸        | 13.04             | 39.13             | 8.70                | 13.04  | 69.57   | 0.00 |
|          | 港澳          | 9.09              | 27.27             | 9.09                | 9.09   | 72.73   | 0.00 |
|          | 其他國籍        | 25.00             | 6.25              | 18.75               | 12.50  | 68.75   | 0.00 |
|          |             | #                 |                   | #                   |        | #       |      |
| 調查遊憩景點   | 水社          | 21.88             | 42.19             | 8.59                | 8.59   | 50.78   | 0.78 |
|          | 九族文化村       | 12.70             | 26.98             | 19.05               | 12.70  | 53.97   | 0.00 |
|          | 車埕          | 44.44             | 51.85             | 3.70                | 7.41   | 11.11   | 0.00 |
|          | 蛇窯          | 45.00             | 20.00             | 5.00                | 0.00   | 50.00   | 5.00 |
|          | 伊達邵         | 14.81             | 17.99             | 7.94                | 7.41   | 78.31   | 0.00 |
|          |             | *                 |                   | *                   |        | #       |      |

\* 表示經卡方檢定(Chi-square Test)，該人文變項達到統計上顯著差異( $\alpha=0.05$ )。

# 表示該人文變項組間期望值小於5的比例超過25%，因此，未做卡方檢定(Chi-square Test)。

原始問卷第C1.3題

註：1.本表為複選情形，因此百分比加總超過100%

2.本表僅包括C1題回答偏好運動型活動的受訪者

附表4-12-C1.3 日月潭國家風景區內喜歡的運動型活動項目(可複選)(續完)

|          |             | 釣魚   | 飛行傘  | 業餘球類運動 (如高爾夫、網球、籃球、羽球等) | 攀岩   | 滑草   | 總計   |
|----------|-------------|------|------|-------------------------|------|------|------|
|          |             | %    | %    | %                       | %    | %    | 回答人數 |
| 整體       |             | 2.11 | 0.00 | 0.00                    | 0.00 | 0.00 | 427  |
| 性別       | 男           | 3.88 | 0.00 | 0.00                    | 0.00 | 0.00 | 206  |
|          | 女           | 0.45 | 0.00 | 0.00                    | 0.00 | 0.00 | 221  |
| #        |             |      |      |                         |      |      |      |
| 年齡       | 12歲~19歲     | 6.06 | 0.00 | 0.00                    | 0.00 | 0.00 | 33   |
|          | 20歲~29歲     | 1.53 | 0.00 | 0.00                    | 0.00 | 0.00 | 131  |
|          | 30歲~39歲     | 1.57 | 0.00 | 0.00                    | 0.00 | 0.00 | 127  |
|          | 40歲~49歲     | 3.03 | 0.00 | 0.00                    | 0.00 | 0.00 | 66   |
|          | 50歲~59歲     | 2.04 | 0.00 | 0.00                    | 0.00 | 0.00 | 49   |
|          | 60歲~69歲     | 0.00 | 0.00 | 0.00                    | 0.00 | 0.00 | 13   |
|          | 70歲及以上      | 0.00 | 0.00 | 0.00                    | 0.00 | 0.00 | 8    |
| #        |             |      |      |                         |      |      |      |
| 教育程度     | 國(初)中及以下    | 3.70 | 0.00 | 0.00                    | 0.00 | 0.00 | 27   |
|          | 高中、職        | 1.15 | 0.00 | 0.00                    | 0.00 | 0.00 | 87   |
|          | 大專及以上       | 2.24 | 0.00 | 0.00                    | 0.00 | 0.00 | 313  |
| #        |             |      |      |                         |      |      |      |
| 工作別      | 專技主管人員      | 3.57 | 0.00 | 0.00                    | 0.00 | 0.00 | 112  |
|          | 技術員/事務人員    | 1.35 | 0.00 | 0.00                    | 0.00 | 0.00 | 74   |
|          | 服務工作人員      | 1.08 | 0.00 | 0.00                    | 0.00 | 0.00 | 93   |
|          | 農林漁牧及體力工作者  | 6.25 | 0.00 | 0.00                    | 0.00 | 0.00 | 16   |
|          | 家管/退休/無業    | 0.00 | 0.00 | 0.00                    | 0.00 | 0.00 | 54   |
|          | 學生          | 2.56 | 0.00 | 0.00                    | 0.00 | 0.00 | 78   |
| #        |             |      |      |                         |      |      |      |
| 婚姻狀況     | 未婚          | 1.57 | 0.00 | 0.00                    | 0.00 | 0.00 | 191  |
|          | 已婚          | 2.54 | 0.00 | 0.00                    | 0.00 | 0.00 | 236  |
| #        |             |      |      |                         |      |      |      |
| 個人每月平均所得 | 無經常性收入或沒有收入 | 3.30 | 0.00 | 0.00                    | 0.00 | 0.00 | 91   |
|          | 未滿3萬元       | 0.00 | 0.00 | 0.00                    | 0.00 | 0.00 | 103  |
|          | 3萬元~未滿5萬    | 2.92 | 0.00 | 0.00                    | 0.00 | 0.00 | 137  |
|          | 5萬元~未滿10萬元  | 1.39 | 0.00 | 0.00                    | 0.00 | 0.00 | 72   |
|          | 10萬元及以上     | 4.17 | 0.00 | 0.00                    | 0.00 | 0.00 | 24   |
| #        |             |      |      |                         |      |      |      |
| 居住地區     | 北部地區        | 1.30 | 0.00 | 0.00                    | 0.00 | 0.00 | 154  |
|          | 中部地區        | 1.99 | 0.00 | 0.00                    | 0.00 | 0.00 | 151  |
|          | 南部地區        | 2.70 | 0.00 | 0.00                    | 0.00 | 0.00 | 74   |
|          | 東部地區        | 0.00 | 0.00 | 0.00                    | 0.00 | 0.00 | 1    |
|          | 金馬地區        | 0.00 | 0.00 | 0.00                    | 0.00 | 0.00 | 1    |
|          | 國外地區        | 4.35 | 0.00 | 0.00                    | 0.00 | 0.00 | 46   |
| #        |             |      |      |                         |      |      |      |
| 國籍       | 本國          | 1.86 | 0.00 | 0.00                    | 0.00 | 0.00 | 377  |
|          | 中國大陸        | 4.35 | 0.00 | 0.00                    | 0.00 | 0.00 | 23   |
|          | 港澳          | 9.09 | 0.00 | 0.00                    | 0.00 | 0.00 | 11   |
|          | 其他國籍        | 0.00 | 0.00 | 0.00                    | 0.00 | 0.00 | 16   |
| #        |             |      |      |                         |      |      |      |
| 調查遊憩景點   | 水社          | 1.56 | 0.00 | 0.00                    | 0.00 | 0.00 | 128  |
|          | 九族文化村       | 4.76 | 0.00 | 0.00                    | 0.00 | 0.00 | 63   |
|          | 車埕          | 0.00 | 0.00 | 0.00                    | 0.00 | 0.00 | 27   |
|          | 蛇窯          | 0.00 | 0.00 | 0.00                    | 0.00 | 0.00 | 20   |
|          | 伊達邵         | 2.12 | 0.00 | 0.00                    | 0.00 | 0.00 | 189  |
| #        |             |      |      |                         |      |      |      |

\* 表示經卡方檢定(Chi-square Test)，該人文變項達到統計上顯著差異( $\alpha=0.05$ )。

# 表示該人文變項組間期望值小於5的比例超過25%，因此，未做卡方檢定 (Chi-square Test)。

原始問卷第C1.3題

註：1.本表為複選情形，因此百分比加總超過100%

2.本表僅包括C1題回答偏好運動型活動的受訪者

附表4-12-C1.4 日月潭國家風景區內喜歡的遊樂園活動項目(可複選)

|          |             | 機械遊樂活動 (如碰碰車、雲霄飛車、滑水道、空中纜車) | 一般遊樂活動 (非機械遊樂活動) | 總計   |
|----------|-------------|-----------------------------|------------------|------|
|          |             | %                           | %                | 回答人數 |
| 整體       |             | 92.61                       | 28.08            | 406  |
| 性別       | 男           | 94.57                       | 23.37            | 184  |
|          | 女           | 90.99                       | 31.98            | 222  |
| 年齡       | 12歲~19歲     | 92.98                       | 33.33            | 57   |
|          | 20歲~29歲     | 89.71                       | 39.71            | 136  |
|          | 30歲~39歲     | 97.41                       | 13.79            | 116  |
|          | 40歲~49歲     | 90.41                       | 28.77            | 73   |
|          | 50歲~59歲     | 95.00                       | 10.00            | 20   |
|          | 60歲~69歲     | 75.00                       | 50.00            | 4    |
|          | 70歲及以上      | --                          | --               | --   |
|          | #           | *                           |                  |      |
| 教育程度     | 國(初)中及以下    | 97.14                       | 22.86            | 35   |
|          | 高中、職        | 89.91                       | 30.28            | 109  |
|          | 大專及以上       | 93.13                       | 27.86            | 262  |
|          | #           |                             |                  |      |
| 工作別      | 專技主管人員      | 94.12                       | 18.82            | 85   |
|          | 技術員/事務人員    | 91.67                       | 30.21            | 96   |
|          | 服務工作人員      | 92.22                       | 27.78            | 90   |
|          | 農林漁牧及體力工作者  | 93.33                       | 13.33            | 15   |
|          | 家管/退休/無業    | 88.00                       | 24.00            | 25   |
|          | 學生          | 93.68                       | 37.89            | 95   |
|          | #           |                             |                  |      |
| 婚姻狀況     | 未婚          | 91.75                       | 34.02            | 194  |
|          | 已婚          | 93.40                       | 22.64            | 212  |
|          | #           | *                           |                  |      |
| 個人每月平均所得 | 無經常性收入或沒有收入 | 90.63                       | 35.42            | 96   |
|          | 未滿3萬元       | 90.72                       | 38.14            | 97   |
|          | 3萬元~未滿5萬元   | 94.48                       | 19.02            | 163  |
|          | 5萬元~未滿10萬元  | 95.12                       | 24.39            | 41   |
|          | 10萬元及以上     | 88.89                       | 22.22            | 9    |
|          | #           | *                           |                  |      |
| 居住地區     | 北部地區        | 95.57                       | 22.15            | 158  |
|          | 中部地區        | 92.56                       | 35.54            | 121  |
|          | 南部地區        | 91.67                       | 25.00            | 96   |
|          | 東部地區        | 66.67                       | 33.33            | 3    |
|          | 金馬地區        | --                          | --               | --   |
|          | 國外地區        | 82.14                       | 39.29            | 28   |
|          | #           |                             |                  |      |
| 國籍       | 本國          | 93.35                       | 27.39            | 376  |
|          | 中國大陸        | 50.00                       | 50.00            | 6    |
|          | 港澳          | 75.00                       | 75.00            | 4    |
|          | 其他國籍        | 95.00                       | 25.00            | 20   |
|          | #           | #                           |                  |      |
| 調查遊憩景點   | 水社          | 92.06                       | 26.98            | 63   |
|          | 九族文化村       | 95.37                       | 30.56            | 216  |
|          | 車埕          | 57.14                       | 42.86            | 7    |
|          | 蛇窯          | 88.89                       | 11.11            | 9    |
|          | 伊達邵         | 90.09                       | 24.32            | 111  |
|          | #           |                             |                  |      |

\* 表示經卡方檢定(Chi-square Test)，該人文變項達到統計上顯著差異( $\alpha=0.05$ )。

# 表示該人文變項組間期望值小於5的比例超過25%，因此，未做卡方檢定 (Chi-square Test)。

原始問卷第C1.4題

註：1.本表為複選情形，因此百分比加總超過100%

2.本表僅包括C1題回答偏好遊樂園活動的受訪者

附表4-12-C1.5 日月潭國家風景區內喜歡的其他休閒活動項目(可複選)

|          |             | 泡溫泉、做SPA | 品嚐當地美食、茗茶、喝咖啡 | 觀光果(茶)園參觀活動 | 商圈徒步購物 | 總計   |
|----------|-------------|----------|---------------|-------------|--------|------|
|          |             | %        | %             | %           | %      | 回答人數 |
| 整體       |             | 0.00     | 85.31         | 6.70        | 48.60  | 463  |
| 性別       | 男           | 0.00     | 83.17         | 5.77        | 47.60  | 208  |
|          | 女           | 0.00     | 87.06         | 7.45        | 49.41  | 255  |
| 年齡       | 12歲~19歲     | 0.00     | 61.90         | 19.05       | 47.62  | 21   |
|          | 20歲~29歲     | 0.00     | 80.43         | 5.07        | 55.80  | 138  |
|          | 30歲~39歲     | 0.00     | 90.06         | 4.68        | 45.61  | 171  |
|          | 40歲~49歲     | 0.00     | 84.71         | 12.94       | 43.53  | 85   |
|          | 50歲~59歲     | 0.00     | 97.06         | 0.00        | 38.24  | 34   |
|          | 60歲~69歲     | 0.00     | 91.67         | 8.33        | 66.67  | 12   |
|          | 70歲及以上      | 0.00     | 50.00         | 0.00        | 100.00 | 2    |
|          |             | #        |               | #           |        |      |
| 教育程度     | 國(初)中及以下    | 0.00     | 54.55         | 9.09        | 54.55  | 11   |
|          | 高中、職        | 0.00     | 83.33         | 7.78        | 42.22  | 90   |
|          | 大專及以上       | 0.00     | 86.74         | 6.35        | 50.00  | 362  |
|          |             | *        |               |             |        |      |
| 工作別      | 專技主管人員      | 0.00     | 85.47         | 7.69        | 49.57  | 117  |
|          | 技術員/事務人員    | 0.00     | 89.60         | 3.20        | 48.00  | 125  |
|          | 服務工作人員      | 0.00     | 84.55         | 6.36        | 44.55  | 110  |
|          | 農林漁牧及體力工作者  | 0.00     | 81.25         | 6.25        | 50.00  | 16   |
|          | 家管/退休/無業    | 0.00     | 89.19         | 5.41        | 56.76  | 37   |
|          | 學生          | 0.00     | 75.86         | 13.79       | 50.00  | 58   |
|          |             |          |               |             |        |      |
| 婚姻狀況     | 未婚          | 0.00     | 75.00         | 8.78        | 50.00  | 148  |
|          | 已婚          | 0.00     | 90.16         | 5.71        | 47.94  | 315  |
|          |             | *        |               |             |        |      |
| 個人每月平均所得 | 無經常性收入或沒有收入 | 0.00     | 83.08         | 13.85       | 58.46  | 65   |
|          | 未滿3萬元       | 0.00     | 75.49         | 4.90        | 53.92  | 102  |
|          | 3萬元~未滿5萬    | 0.00     | 92.51         | 2.64        | 45.81  | 227  |
|          | 5萬元~未滿10萬元  | 0.00     | 75.00         | 13.46       | 48.08  | 52   |
|          | 10萬元及以上     | 0.00     | 88.24         | 23.53       | 17.65  | 17   |
|          |             | *        |               | #           | *      |      |
| 居住地區     | 北部地區        | 0.00     | 83.55         | 5.92        | 50.66  | 152  |
|          | 中部地區        | 0.00     | 87.95         | 6.63        | 45.18  | 166  |
|          | 南部地區        | 0.00     | 84.09         | 6.82        | 46.59  | 88   |
|          | 東部地區        | 0.00     | 50.00         | 0.00        | 100.00 | 2    |
|          | 金馬地區        | --       | --            | --          | --     | --   |
|          | 國外地區        | 0.00     | 85.45         | 9.09        | 54.55  | 55   |
|          |             | #        |               |             |        |      |
| 國籍       | 本國          | 0.00     | 85.11         | 6.45        | 48.39  | 403  |
|          | 中國大陸        | 0.00     | 88.89         | 0.00        | 66.67  | 27   |
|          | 港澳          | 0.00     | 92.31         | 15.38       | 38.46  | 13   |
|          | 其他國籍        | 0.00     | 80.00         | 15.00       | 35.00  | 20   |
|          |             | #        |               | #           |        |      |
| 調查遊憩景點   | 水社          | 0.00     | 86.78         | 2.48        | 50.41  | 121  |
|          | 九族文化村       | 0.00     | 82.22         | 13.33       | 55.56  | 90   |
|          | 車埕          | 0.00     | 75.00         | 21.43       | 32.14  | 28   |
|          | 蛇窯          | 0.00     | 88.24         | 0.00        | 38.24  | 34   |
|          | 伊達邵         | 0.00     | 86.84         | 5.26        | 48.42  | 190  |
|          |             | *        |               |             |        |      |

\* 表示經卡方檢定(Chi-square Test)，該人文變項達到統計上顯著差異( $\alpha=0.05$ )。

# 表示該人文變項組間期望值小於5的比例超過25%，因此，未做卡方檢定(Chi-square Test)。

原始問卷第C1.5題

註：1.本表為複選情形，因此百分比加總超過100%

2.本表僅包括C1題回答偏好其他休閒活動的受訪者

附表4-12-C2.1 對日月潭國家風景區內服務人員之服務態度滿意度

|           |             | 非常滿意  | 還算滿意   | 不太滿意  | 無此項或無此經驗 | 總計    |        |
|-----------|-------------|-------|--------|-------|----------|-------|--------|
|           |             | %     | %      | %     | %        | 回答人數  | %      |
| 整體        |             | 30.77 | 61.41  | 1.02  | 6.80     | 1,573 | 100.00 |
| 性別        | 男           | 29.89 | 61.51  | 0.93  | 7.67     | 756   | 100.00 |
|           | 女           | 31.58 | 61.32  | 1.10  | 6.00     | 817   | 100.00 |
| 年齡#       | 12歲~19歲     | 35.09 | 58.77  | 0.88  | 5.26     | 114   | 100.00 |
|           | 20歲~29歲     | 37.71 | 57.71  | 0.83  | 3.75     | 480   | 100.00 |
|           | 30歲~39歲     | 27.40 | 64.20  | 1.00  | 7.40     | 500   | 100.00 |
|           | 40歲~49歲     | 26.43 | 64.29  | 1.07  | 8.21     | 280   | 100.00 |
|           | 50歲~59歲     | 23.48 | 62.88  | 2.27  | 11.36    | 132   | 100.00 |
|           | 60歲~69歲     | 29.41 | 54.90  | 0.00  | 15.69    | 51    | 100.00 |
|           | 70歲及以上      | 37.50 | 62.50  | 0.00  | 0.00     | 16    | 100.00 |
| 教育程度*     | 國(初)中及以下    | 41.57 | 53.93  | 0.00  | 4.49     | 89    | 100.00 |
|           | 高中、職        | 32.95 | 56.16  | 1.72  | 9.17     | 349   | 100.00 |
|           | 大專及以上       | 29.25 | 63.61  | 0.88  | 6.26     | 1,135 | 100.00 |
| 工作別#      | 專技主管人員      | 31.89 | 57.30  | 2.16  | 8.65     | 370   | 100.00 |
|           | 技術員/事務人員    | 25.35 | 68.73  | 0.56  | 5.35     | 355   | 100.00 |
|           | 服務工作人員      | 29.45 | 64.72  | 1.17  | 4.66     | 343   | 100.00 |
|           | 農林漁牧及體力工作者  | 24.62 | 66.15  | 0.00  | 9.23     | 65    | 100.00 |
|           | 家管/退休/無業    | 33.51 | 54.12  | 0.52  | 11.86    | 194   | 100.00 |
|           | 學生          | 38.21 | 56.91  | 0.41  | 4.47     | 246   | 100.00 |
|           |             |       |        |       |          |       |        |
| 婚姻狀況*     | 未婚          | 37.67 | 55.13  | 1.07  | 6.13     | 653   | 100.00 |
|           | 已婚          | 25.87 | 65.87  | 0.98  | 7.28     | 920   | 100.00 |
| 個人每月平均所得* | 無經常性收入或沒有收入 | 36.42 | 56.48  | 0.31  | 6.79     | 324   | 100.00 |
|           | 未滿3萬元       | 34.32 | 58.45  | 0.80  | 6.43     | 373   | 100.00 |
|           | 3萬元~未滿5萬元   | 23.87 | 68.91  | 1.01  | 6.22     | 595   | 100.00 |
|           | 5萬元~未滿10萬元  | 34.36 | 55.07  | 2.20  | 8.37     | 227   | 100.00 |
|           | 10萬元及以上     | 33.33 | 55.56  | 1.85  | 9.26     | 54    | 100.00 |
| 居住地區#     | 北部地區        | 28.98 | 62.76  | 1.15  | 7.10     | 521   | 100.00 |
|           | 中部地區        | 29.60 | 60.95  | 0.88  | 8.58     | 571   | 100.00 |
|           | 南部地區        | 26.96 | 65.19  | 1.37  | 6.48     | 293   | 100.00 |
|           | 東部地區        | 37.50 | 50.00  | 12.50 | 0.00     | 8     | 100.00 |
|           | 金馬地區        | 0.00  | 100.00 | 0.00  | 0.00     | 1     | 100.00 |
|           | 國外地區        | 45.81 | 53.07  | 0.00  | 1.12     | 179   | 100.00 |
| 國籍#       | 本國          | 28.60 | 62.64  | 1.16  | 7.60     | 1,381 | 100.00 |
|           | 中國大陸        | 60.56 | 39.44  | 0.00  | 0.00     | 71    | 100.00 |
|           | 港澳          | 33.33 | 66.67  | 0.00  | 0.00     | 48    | 100.00 |
|           | 其他國籍        | 41.10 | 56.16  | 0.00  | 2.74     | 73    | 100.00 |
| 調查遊憩景點*   | 水社          | 31.02 | 61.50  | 1.34  | 6.15     | 374   | 100.00 |
|           | 九族文化村       | 29.43 | 64.86  | 1.80  | 3.90     | 333   | 100.00 |
|           | 車埕          | 42.86 | 46.10  | 0.00  | 11.04    | 154   | 100.00 |
|           | 蛇窯          | 27.36 | 61.32  | 1.89  | 9.43     | 106   | 100.00 |
|           | 伊達邵         | 28.88 | 63.37  | 0.50  | 7.26     | 606   | 100.00 |

\* 表示經卡方檢定(Chi-square Test)，該人文變項達到統計上顯著差異( $\alpha=0.05$ )。

# 表示該人文變項組間期望值小於5的比例超過25%，因此，未做卡方檢定 (Chi-square Test)。

原始問卷第C2.1題

附表4-12-C2.2 對日月潭國家風景區內服務設施滿意度

|           |             | 非常滿意  | 還算滿意   | 不太滿意 | 非常不滿意 | 無此項或無此經驗 | 總計    |        |
|-----------|-------------|-------|--------|------|-------|----------|-------|--------|
|           |             | %     | %      | %    | %     | %        | 回答人數  | %      |
| 整體        |             | 31.60 | 64.72  | 2.42 | 0.06  | 1.21     | 1,573 | 100.00 |
| 性別        | 男           | 32.80 | 63.76  | 1.85 | 0.13  | 1.46     | 756   | 100.00 |
|           | 女           | 30.48 | 65.61  | 2.94 | 0.00  | 0.98     | 817   | 100.00 |
| 年齡#       | 12歲~19歲     | 35.09 | 63.16  | 0.00 | 0.00  | 1.75     | 114   | 100.00 |
|           | 20歲~29歲     | 32.71 | 63.33  | 2.50 | 0.00  | 1.46     | 480   | 100.00 |
|           | 30歲~39歲     | 32.80 | 64.60  | 2.00 | 0.00  | 0.60     | 500   | 100.00 |
|           | 40歲~49歲     | 28.57 | 67.86  | 2.14 | 0.36  | 1.07     | 280   | 100.00 |
|           | 50歲~59歲     | 29.55 | 65.15  | 4.55 | 0.00  | 0.76     | 132   | 100.00 |
|           | 60歲~69歲     | 23.53 | 66.67  | 5.88 | 0.00  | 3.92     | 51    | 100.00 |
|           | 70歲及以上      | 31.25 | 56.25  | 6.25 | 0.00  | 6.25     | 16    | 100.00 |
| 教育程度#     | 國(初)中及以下    | 37.08 | 57.30  | 2.25 | 0.00  | 3.37     | 89    | 100.00 |
|           | 高中、職        | 34.10 | 62.75  | 1.72 | 0.00  | 1.43     | 349   | 100.00 |
|           | 大專及以上       | 30.40 | 65.90  | 2.64 | 0.09  | 0.97     | 1,135 | 100.00 |
| 工作別#      | 專技主管人員      | 30.00 | 64.86  | 3.78 | 0.00  | 1.35     | 370   | 100.00 |
|           | 技術員/事務人員    | 30.99 | 67.61  | 1.13 | 0.00  | 0.28     | 355   | 100.00 |
|           | 服務工作人員      | 34.11 | 62.10  | 2.62 | 0.29  | 0.87     | 343   | 100.00 |
|           | 農林漁牧及體力工作者  | 27.69 | 69.23  | 1.54 | 0.00  | 1.54     | 65    | 100.00 |
|           | 家管/退休/無業    | 28.87 | 65.98  | 3.09 | 0.00  | 2.06     | 194   | 100.00 |
|           | 學生          | 34.55 | 61.79  | 1.63 | 0.00  | 2.03     | 246   | 100.00 |
| 婚姻狀況      | 未婚          | 29.56 | 66.31  | 2.45 | 0.00  | 1.68     | 653   | 100.00 |
|           | 已婚          | 33.04 | 63.59  | 2.39 | 0.11  | 0.87     | 920   | 100.00 |
| 個人每月平均所得# | 無經常性收入或沒有收入 | 33.95 | 62.04  | 1.54 | 0.00  | 2.47     | 324   | 100.00 |
|           | 未滿3萬元       | 31.37 | 64.34  | 3.22 | 0.00  | 1.07     | 373   | 100.00 |
|           | 3萬元~未滿5萬    | 32.61 | 65.88  | 1.01 | 0.00  | 0.50     | 595   | 100.00 |
|           | 5萬元~未滿10萬元  | 28.19 | 64.76  | 5.73 | 0.44  | 0.88     | 227   | 100.00 |
|           | 10萬元及以上     | 22.22 | 70.37  | 3.70 | 0.00  | 3.70     | 54    | 100.00 |
| 居住地區#     | 北部地區        | 27.83 | 69.10  | 1.92 | 0.00  | 1.15     | 521   | 100.00 |
|           | 中部地區        | 31.17 | 64.45  | 3.85 | 0.00  | 0.53     | 571   | 100.00 |
|           | 南部地區        | 36.18 | 60.41  | 1.02 | 0.34  | 2.05     | 293   | 100.00 |
|           | 東部地區        | 25.00 | 75.00  | 0.00 | 0.00  | 0.00     | 8     | 100.00 |
|           | 金馬地區        | 0.00  | 100.00 | 0.00 | 0.00  | 0.00     | 1     | 100.00 |
|           | 國外地區        | 36.87 | 59.22  | 1.68 | 0.00  | 2.23     | 179   | 100.00 |
| 國籍#       | 本國          | 30.70 | 65.68  | 2.46 | 0.07  | 1.09     | 1,381 | 100.00 |
|           | 中國大陸        | 57.75 | 40.85  | 1.41 | 0.00  | 0.00     | 71    | 100.00 |
|           | 港澳          | 18.75 | 79.17  | 0.00 | 0.00  | 2.08     | 48    | 100.00 |
|           | 其他國籍        | 31.51 | 60.27  | 4.11 | 0.00  | 4.11     | 73    | 100.00 |
| 調查遊憩景點#   | 水社          | 27.54 | 66.04  | 3.48 | 0.27  | 2.67     | 374   | 100.00 |
|           | 九族文化村       | 36.64 | 60.66  | 1.80 | 0.00  | 0.90     | 333   | 100.00 |
|           | 車埕          | 35.06 | 62.99  | 0.65 | 0.00  | 1.30     | 154   | 100.00 |
|           | 蛇窯          | 29.25 | 66.04  | 3.77 | 0.00  | 0.94     | 106   | 100.00 |
|           | 伊達邵         | 30.86 | 66.34  | 2.31 | 0.00  | 0.50     | 606   | 100.00 |

\* 表示經卡方檢定(Chi-square Test)，該人文變項達到統計上顯著差異( $\alpha=0.05$ )。

# 表示該人文變項組間期望值小於5的比例超過25%，因此，未做卡方檢定 (Chi-square Test)。

原始問卷第C2.2題



附表4-12-C2.3 對日月潭國家風景區內空間設計滿意度

|           |             | 非常滿意  | 還算滿意   | 不太滿意  | 非常不滿意 | 無此項或無此經驗 | 總計    |        |
|-----------|-------------|-------|--------|-------|-------|----------|-------|--------|
|           |             | %     | %      | %     | %     | %        | 回答人數  | %      |
| 整體        |             | 29.94 | 66.82  | 2.10  | 0.06  | 1.08     | 1,573 | 100.00 |
| 性別        | 男           | 29.50 | 68.25  | 1.32  | 0.00  | 0.93     | 756   | 100.00 |
|           | 女           | 30.35 | 65.48  | 2.82  | 0.12  | 1.22     | 817   | 100.00 |
| 年齡#       | 12歲~19歲     | 45.61 | 51.75  | 0.88  | 0.00  | 1.75     | 114   | 100.00 |
|           | 20歲~29歲     | 30.00 | 65.21  | 2.92  | 0.00  | 1.88     | 480   | 100.00 |
|           | 30歲~39歲     | 27.00 | 70.40  | 1.80  | 0.20  | 0.60     | 500   | 100.00 |
|           | 40歲~49歲     | 30.00 | 67.14  | 2.14  | 0.00  | 0.71     | 280   | 100.00 |
|           | 50歲~59歲     | 27.27 | 70.45  | 1.52  | 0.00  | 0.76     | 132   | 100.00 |
|           | 60歲~69歲     | 31.37 | 66.67  | 1.96  | 0.00  | 0.00     | 51    | 100.00 |
|           | 70歲及以上      | 25.00 | 75.00  | 0.00  | 0.00  | 0.00     | 16    | 100.00 |
| 教育程度#     | 國(初)中及以下    | 46.07 | 51.69  | 1.12  | 0.00  | 1.12     | 89    | 100.00 |
|           | 高中、職        | 31.52 | 65.90  | 1.15  | 0.00  | 1.43     | 349   | 100.00 |
|           | 大專及以上       | 28.19 | 68.28  | 2.47  | 0.09  | 0.97     | 1,135 | 100.00 |
| 工作別#      | 專技主管人員      | 28.92 | 66.22  | 2.97  | 0.00  | 1.89     | 370   | 100.00 |
|           | 技術員/事務人員    | 27.32 | 69.30  | 2.25  | 0.28  | 0.85     | 355   | 100.00 |
|           | 服務工作人員      | 29.45 | 67.93  | 2.33  | 0.00  | 0.29     | 343   | 100.00 |
|           | 農林漁牧及體力工作者  | 29.23 | 70.77  | 0.00  | 0.00  | 0.00     | 65    | 100.00 |
|           | 家管/退休/無業    | 27.32 | 70.10  | 1.55  | 0.00  | 1.03     | 194   | 100.00 |
|           | 學生          | 38.21 | 58.94  | 1.22  | 0.00  | 1.63     | 246   | 100.00 |
| 婚姻狀況*     | 未婚          | 32.77 | 62.94  | 2.45  | 0.00  | 1.84     | 653   | 100.00 |
|           | 已婚          | 27.93 | 69.57  | 1.85  | 0.11  | 0.54     | 920   | 100.00 |
| 個人每月平均所得# | 無經常性收入或沒有收入 | 36.73 | 60.49  | 1.54  | 0.00  | 1.23     | 324   | 100.00 |
|           | 未滿3萬元       | 30.03 | 66.49  | 1.61  | 0.00  | 1.88     | 373   | 100.00 |
|           | 3萬元~未滿5萬    | 28.07 | 69.24  | 2.02  | 0.17  | 0.50     | 595   | 100.00 |
|           | 5萬元~未滿10萬元  | 26.43 | 69.16  | 3.52  | 0.00  | 0.88     | 227   | 100.00 |
|           | 10萬元及以上     | 24.07 | 70.37  | 3.70  | 0.00  | 1.85     | 54    | 100.00 |
| 居住地區#     | 北部地區        | 28.41 | 68.71  | 1.92  | 0.19  | 0.77     | 521   | 100.00 |
|           | 中部地區        | 28.55 | 68.83  | 1.93  | 0.00  | 0.70     | 571   | 100.00 |
|           | 南部地區        | 31.40 | 64.16  | 3.41  | 0.00  | 1.02     | 293   | 100.00 |
|           | 東部地區        | 12.50 | 75.00  | 12.50 | 0.00  | 0.00     | 8     | 100.00 |
|           | 金馬地區        | 0.00  | 100.00 | 0.00  | 0.00  | 0.00     | 1     | 100.00 |
|           | 國外地區        | 37.43 | 58.66  | 0.56  | 0.00  | 3.35     | 179   | 100.00 |
| 國籍#       | 本國          | 28.67 | 68.21  | 2.32  | 0.07  | 0.72     | 1,381 | 100.00 |
|           | 中國大陸        | 56.34 | 40.85  | 0.00  | 0.00  | 2.82     | 71    | 100.00 |
|           | 港澳          | 33.33 | 64.58  | 0.00  | 0.00  | 2.08     | 48    | 100.00 |
|           | 其他國籍        | 26.03 | 67.12  | 1.37  | 0.00  | 5.48     | 73    | 100.00 |
| 調查遊憩景點#   | 水社          | 24.60 | 70.86  | 2.41  | 0.27  | 1.87     | 374   | 100.00 |
|           | 九族文化村       | 33.93 | 63.96  | 1.80  | 0.00  | 0.30     | 333   | 100.00 |
|           | 車埕          | 41.56 | 54.55  | 1.30  | 0.00  | 2.60     | 154   | 100.00 |
|           | 蛇窯          | 27.36 | 69.81  | 1.89  | 0.00  | 0.94     | 106   | 100.00 |
|           | 伊達邵         | 28.55 | 68.48  | 2.31  | 0.00  | 0.66     | 606   | 100.00 |

\* 表示經卡方檢定(Chi-square Test)，該人文變項達到統計上顯著差異( $\alpha=0.05$ )。

# 表示該人文變項組間期望值小於5的比例超過25%，因此，未做卡方檢定 (Chi-square Test)。

原始問卷第C2.3題

附表4-12-C2.4 對日月潭國家風景區內引導指標或動線安排滿意度

|           |             | 非常滿意   | 還算滿意  | 不太滿意  | 非常不滿意 | 無此項或無此經驗 | 總計    |        |
|-----------|-------------|--------|-------|-------|-------|----------|-------|--------|
|           |             | %      | %     | %     | %     | %        | 回答人數  | %      |
| 整體        |             | 29.18  | 62.30 | 5.98  | 0.51  | 2.03     | 1,573 | 100.00 |
| 性別        | 男           | 28.84  | 62.96 | 5.16  | 0.66  | 2.38     | 756   | 100.00 |
|           | 女           | 29.50  | 61.69 | 6.73  | 0.37  | 1.71     | 817   | 100.00 |
| 年齡#       | 12歲~19歲     | 41.23  | 54.39 | 1.75  | 0.00  | 2.63     | 114   | 100.00 |
|           | 20歲~29歲     | 32.92  | 58.13 | 6.46  | 0.63  | 1.88     | 480   | 100.00 |
|           | 30歲~39歲     | 27.80  | 64.20 | 6.80  | 0.80  | 0.40     | 500   | 100.00 |
|           | 40歲~49歲     | 24.64  | 67.86 | 5.36  | 0.36  | 1.79     | 280   | 100.00 |
|           | 50歲~59歲     | 25.00  | 65.15 | 6.06  | 0.00  | 3.79     | 132   | 100.00 |
|           | 60歲~69歲     | 21.57  | 62.75 | 7.84  | 0.00  | 7.84     | 51    | 100.00 |
|           | 70歲及以上      | 12.50  | 62.50 | 0.00  | 0.00  | 25.00    | 16    | 100.00 |
| 教育程度*     | 國(初)中及以下    | 35.96  | 52.81 | 2.25  | 0.00  | 8.99     | 89    | 100.00 |
|           | 高中、職        | 30.66  | 62.75 | 4.87  | 0.00  | 1.72     | 349   | 100.00 |
|           | 大專及以上       | 28.19  | 62.91 | 6.61  | 0.70  | 1.59     | 1,135 | 100.00 |
| 工作別#      | 專技主管人員      | 25.68  | 63.51 | 8.11  | 1.08  | 1.62     | 370   | 100.00 |
|           | 技術員/事務人員    | 27.89  | 64.23 | 5.35  | 0.56  | 1.97     | 355   | 100.00 |
|           | 服務工作人員      | 29.45  | 63.85 | 5.83  | 0.29  | 0.58     | 343   | 100.00 |
|           | 農林漁牧及體力工作者  | 23.08  | 70.77 | 6.15  | 0.00  | 0.00     | 65    | 100.00 |
|           | 家管/退休/無業    | 28.35  | 59.79 | 6.19  | 0.00  | 5.67     | 194   | 100.00 |
|           | 學生          | 38.21  | 55.28 | 3.66  | 0.41  | 2.44     | 246   | 100.00 |
|           |             |        |       |       |       |          |       |        |
| 婚姻狀況*     | 未婚          | 33.23  | 56.51 | 7.81  | 0.77  | 1.68     | 653   | 100.00 |
|           | 已婚          | 26.30  | 66.41 | 4.67  | 0.33  | 2.28     | 920   | 100.00 |
| 個人每月平均所得# | 無經常性收入或沒有收入 | 35.49  | 55.25 | 4.01  | 0.62  | 4.63     | 324   | 100.00 |
|           | 未滿3萬元       | 30.29  | 60.59 | 6.43  | 0.54  | 2.14     | 373   | 100.00 |
|           | 3萬元~未滿5萬    | 26.72  | 65.55 | 6.39  | 0.34  | 1.01     | 595   | 100.00 |
|           | 5萬元~未滿10萬元  | 26.43  | 65.20 | 6.61  | 0.44  | 1.32     | 227   | 100.00 |
|           | 10萬元及以上     | 22.22  | 68.52 | 7.41  | 1.85  | 0.00     | 54    | 100.00 |
|           |             |        |       |       |       |          |       |        |
| 居住地區#     | 北部地區        | 27.45  | 64.30 | 6.14  | 1.15  | 0.96     | 521   | 100.00 |
|           | 中部地區        | 27.32  | 63.92 | 5.60  | 0.00  | 3.15     | 571   | 100.00 |
|           | 南部地區        | 29.35  | 61.09 | 7.85  | 0.68  | 1.02     | 293   | 100.00 |
|           | 東部地區        | 50.00  | 37.50 | 12.50 | 0.00  | 0.00     | 8     | 100.00 |
|           | 金馬地區        | 100.00 | 0.00  | 0.00  | 0.00  | 0.00     | 1     | 100.00 |
|           | 國外地區        | 38.55  | 54.75 | 3.35  | 0.00  | 3.35     | 179   | 100.00 |
| 國籍#       | 本國          | 27.66  | 63.58 | 6.37  | 0.58  | 1.81     | 1,381 | 100.00 |
|           | 中國大陸        | 59.15  | 36.62 | 0.00  | 0.00  | 4.23     | 71    | 100.00 |
|           | 港澳          | 35.42  | 62.50 | 2.08  | 0.00  | 0.00     | 48    | 100.00 |
|           | 其他國籍        | 24.66  | 63.01 | 6.85  | 0.00  | 5.48     | 73    | 100.00 |
| 調查遊憩景點#   | 水社          | 25.40  | 62.83 | 8.29  | 0.80  | 2.67     | 374   | 100.00 |
|           | 九族文化村       | 33.63  | 59.16 | 5.71  | 0.90  | 0.60     | 333   | 100.00 |
|           | 車埕          | 34.42  | 57.14 | 6.49  | 0.00  | 1.95     | 154   | 100.00 |
|           | 蛇窯          | 22.64  | 66.04 | 7.55  | 0.00  | 3.77     | 106   | 100.00 |
|           | 伊達邵         | 28.88  | 64.36 | 4.29  | 0.33  | 2.15     | 606   | 100.00 |

\* 表示經卡方檢定(Chi-square Test)，該人文變項達到統計上顯著差異( $\alpha=0.05$ )。

# 表示該人文變項組間期望值小於5的比例超過25%，因此，未做卡方檢定 (Chi-square Test)。

原始問卷第C2.4題

附表4-12-C2.5 對日月潭國家風景區內環境美化綠化滿意度

|                 |             | 非常滿意   | 還算滿意  | 不太滿意 | 非常不滿意 | 無此項或無此經驗 | 總計    |        |
|-----------------|-------------|--------|-------|------|-------|----------|-------|--------|
|                 |             | %      | %     | %    | %     | %        | 回答人數  | %      |
| 整體              |             | 43.04  | 55.56 | 1.21 | 0.06  | 0.13     | 1,573 | 100.00 |
| 性別<br>#         | 男           | 42.46  | 56.61 | 0.66 | 0.13  | 0.13     | 756   | 100.00 |
|                 | 女           | 43.57  | 54.59 | 1.71 | 0.00  | 0.12     | 817   | 100.00 |
| 年齡<br>#         | 12歲~19歲     | 56.14  | 42.98 | 0.88 | 0.00  | 0.00     | 114   | 100.00 |
|                 | 20歲~29歲     | 48.33  | 50.63 | 0.83 | 0.00  | 0.21     | 480   | 100.00 |
|                 | 30歲~39歲     | 40.40  | 58.00 | 1.40 | 0.00  | 0.20     | 500   | 100.00 |
|                 | 40歲~49歲     | 36.79  | 61.07 | 1.79 | 0.36  | 0.00     | 280   | 100.00 |
|                 | 50歲~59歲     | 37.12  | 61.36 | 1.52 | 0.00  | 0.00     | 132   | 100.00 |
|                 | 60歲~69歲     | 43.14  | 56.86 | 0.00 | 0.00  | 0.00     | 51    | 100.00 |
|                 | 70歲及以上      | 31.25  | 68.75 | 0.00 | 0.00  | 0.00     | 16    | 100.00 |
| 教育程度<br>#       | 國(初)中及以下    | 52.81  | 47.19 | 0.00 | 0.00  | 0.00     | 89    | 100.00 |
|                 | 高中、職        | 40.97  | 58.45 | 0.57 | 0.00  | 0.00     | 349   | 100.00 |
|                 | 大專及以上       | 42.91  | 55.33 | 1.50 | 0.09  | 0.18     | 1,135 | 100.00 |
| 工作別<br>#        | 專技主管人員      | 41.89  | 55.95 | 1.35 | 0.27  | 0.54     | 370   | 100.00 |
|                 | 技術員/事務人員    | 43.38  | 55.21 | 1.41 | 0.00  | 0.00     | 355   | 100.00 |
|                 | 服務工作人員      | 39.65  | 59.18 | 1.17 | 0.00  | 0.00     | 343   | 100.00 |
|                 | 農林漁牧及體力工作者  | 29.23  | 69.23 | 1.54 | 0.00  | 0.00     | 65    | 100.00 |
|                 | 家管/退休/無業    | 39.69  | 59.28 | 1.03 | 0.00  | 0.00     | 194   | 100.00 |
|                 | 學生          | 55.28  | 43.90 | 0.81 | 0.00  | 0.00     | 246   | 100.00 |
|                 |             |        |       |      |       |          |       |        |
| 婚姻狀況<br>#       | 未婚          | 49.00  | 49.92 | 1.07 | 0.00  | 0.00     | 653   | 100.00 |
|                 | 已婚          | 38.80  | 59.57 | 1.30 | 0.11  | 0.22     | 920   | 100.00 |
| 個人每月平均所得<br>#   | 無經常性收入或沒有收入 | 52.47  | 47.22 | 0.31 | 0.00  | 0.00     | 324   | 100.00 |
|                 | 未滿3萬元       | 44.24  | 54.69 | 0.80 | 0.00  | 0.27     | 373   | 100.00 |
|                 | 3萬元~未滿5萬    | 40.00  | 58.15 | 1.68 | 0.00  | 0.17     | 595   | 100.00 |
|                 | 5萬元~未滿10萬元  | 37.44  | 60.35 | 2.20 | 0.00  | 0.00     | 227   | 100.00 |
|                 | 10萬元及以上     | 35.19  | 62.96 | 0.00 | 1.85  | 0.00     | 54    | 100.00 |
|                 |             |        |       |      |       |          |       |        |
| 居住地區<br>#       | 北部地區        | 40.12  | 58.16 | 1.54 | 0.19  | 0.00     | 521   | 100.00 |
|                 | 中部地區        | 40.28  | 58.14 | 1.40 | 0.00  | 0.18     | 571   | 100.00 |
|                 | 南部地區        | 43.00  | 55.97 | 0.68 | 0.00  | 0.34     | 293   | 100.00 |
|                 | 東部地區        | 75.00  | 25.00 | 0.00 | 0.00  | 0.00     | 8     | 100.00 |
|                 | 金馬地區        | 100.00 | 0.00  | 0.00 | 0.00  | 0.00     | 1     | 100.00 |
|                 | 國外地區        | 58.66  | 40.78 | 0.56 | 0.00  | 0.00     | 179   | 100.00 |
| 國籍<br>#         | 本國          | 40.70  | 57.78 | 1.30 | 0.07  | 0.14     | 1,381 | 100.00 |
|                 | 中國大陸        | 71.83  | 28.17 | 0.00 | 0.00  | 0.00     | 71    | 100.00 |
|                 | 港澳          | 50.00  | 47.92 | 2.08 | 0.00  | 0.00     | 48    | 100.00 |
|                 | 其他國籍        | 54.79  | 45.21 | 0.00 | 0.00  | 0.00     | 73    | 100.00 |
| 調查遊憩<br>景點<br># | 水社          | 39.30  | 59.09 | 1.34 | 0.00  | 0.27     | 374   | 100.00 |
|                 | 九族文化村       | 49.55  | 49.55 | 0.30 | 0.30  | 0.30     | 333   | 100.00 |
|                 | 車埕          | 59.09  | 38.96 | 1.95 | 0.00  | 0.00     | 154   | 100.00 |
|                 | 蛇窯          | 36.79  | 61.32 | 1.89 | 0.00  | 0.00     | 106   | 100.00 |
|                 | 伊達邵         | 38.78  | 59.90 | 1.32 | 0.00  | 0.00     | 606   | 100.00 |

\* 表示經卡方檢定(Chi-square Test)，該人文變項達到統計上顯著差異( $\alpha=0.05$ )。

# 表示該人文變項組間期望值小於5的比例超過25%，因此，未做卡方檢定 (Chi-square Test)。

原始問卷第C2.5題

附表4-12-C2.6 對日月潭國家風景區內環境整潔滿意度

|               |             | 非常滿意  | 還算滿意   | 不太滿意  | 非常不滿意 | 無此項或無此經驗 | 總計    |        |
|---------------|-------------|-------|--------|-------|-------|----------|-------|--------|
|               |             | %     | %      | %     | %     | %        | 回答人數  | %      |
| 整體            |             | 35.54 | 59.06  | 5.02  | 0.19  | 0.19     | 1,573 | 100.00 |
| 性別<br>#       | 男           | 34.39 | 59.39  | 6.08  | 0.13  | 0.00     | 756   | 100.00 |
|               | 女           | 36.60 | 58.75  | 4.04  | 0.24  | 0.37     | 817   | 100.00 |
| 年齡<br>#       | 12歲~19歲     | 36.84 | 57.02  | 6.14  | 0.00  | 0.00     | 114   | 100.00 |
|               | 20歲~29歲     | 39.17 | 56.46  | 3.54  | 0.21  | 0.63     | 480   | 100.00 |
|               | 30歲~39歲     | 33.60 | 60.80  | 5.40  | 0.20  | 0.00     | 500   | 100.00 |
|               | 40歲~49歲     | 34.29 | 60.71  | 4.64  | 0.36  | 0.00     | 280   | 100.00 |
|               | 50歲~59歲     | 29.55 | 63.64  | 6.82  | 0.00  | 0.00     | 132   | 100.00 |
|               | 60歲~69歲     | 37.25 | 52.94  | 9.80  | 0.00  | 0.00     | 51    | 100.00 |
|               | 70歲及以上      | 43.75 | 50.00  | 6.25  | 0.00  | 0.00     | 16    | 100.00 |
| 教育程度<br>#     | 國(初)中及以下    | 44.94 | 50.56  | 4.49  | 0.00  | 0.00     | 89    | 100.00 |
|               | 高中、職        | 35.24 | 59.31  | 5.44  | 0.00  | 0.00     | 349   | 100.00 |
|               | 大專及以上       | 34.89 | 59.65  | 4.93  | 0.26  | 0.26     | 1,135 | 100.00 |
| 工作別<br>#      | 專技主管人員      | 37.84 | 54.86  | 6.76  | 0.54  | 0.00     | 370   | 100.00 |
|               | 技術員/事務人員    | 32.39 | 63.94  | 3.66  | 0.00  | 0.00     | 355   | 100.00 |
|               | 服務工作人員      | 33.53 | 62.10  | 3.79  | 0.29  | 0.29     | 343   | 100.00 |
|               | 農林漁牧及體力工作者  | 26.15 | 63.08  | 10.77 | 0.00  | 0.00     | 65    | 100.00 |
|               | 家管/退休/無業    | 37.11 | 58.25  | 4.64  | 0.00  | 0.00     | 194   | 100.00 |
|               | 學生          | 40.65 | 53.66  | 4.88  | 0.00  | 0.81     | 246   | 100.00 |
| 婚姻狀況<br>#     | 未婚          | 37.83 | 56.97  | 4.44  | 0.31  | 0.46     | 653   | 100.00 |
|               | 已婚          | 33.91 | 60.54  | 5.43  | 0.11  | 0.00     | 920   | 100.00 |
| 個人每月平均所得<br># | 無經常性收入或沒有收入 | 40.43 | 54.32  | 4.94  | 0.00  | 0.31     | 324   | 100.00 |
|               | 未滿3萬元       | 38.07 | 58.18  | 3.49  | 0.00  | 0.27     | 373   | 100.00 |
|               | 3萬元~未滿5萬    | 33.78 | 61.18  | 4.71  | 0.34  | 0.00     | 595   | 100.00 |
|               | 5萬元~未滿10萬元  | 29.52 | 62.11  | 7.93  | 0.00  | 0.44     | 227   | 100.00 |
|               | 10萬元及以上     | 33.33 | 57.41  | 7.41  | 1.85  | 0.00     | 54    | 100.00 |
| 居住地區<br>#     | 北部地區        | 30.71 | 61.80  | 6.53  | 0.58  | 0.38     | 521   | 100.00 |
|               | 中部地區        | 33.27 | 61.12  | 5.43  | 0.00  | 0.18     | 571   | 100.00 |
|               | 南部地區        | 36.86 | 59.39  | 3.75  | 0.00  | 0.00     | 293   | 100.00 |
|               | 東部地區        | 37.50 | 62.50  | 0.00  | 0.00  | 0.00     | 8     | 100.00 |
|               | 金馬地區        | 0.00  | 100.00 | 0.00  | 0.00  | 0.00     | 1     | 100.00 |
|               | 國外地區        | 54.75 | 43.58  | 1.68  | 0.00  | 0.00     | 179   | 100.00 |
| 國籍<br>#       | 本國          | 32.66 | 61.55  | 5.43  | 0.22  | 0.14     | 1,381 | 100.00 |
|               | 中國大陸        | 70.42 | 28.17  | 0.00  | 0.00  | 1.41     | 71    | 100.00 |
|               | 港澳          | 54.17 | 45.83  | 0.00  | 0.00  | 0.00     | 48    | 100.00 |
|               | 其他國籍        | 43.84 | 50.68  | 5.48  | 0.00  | 0.00     | 73    | 100.00 |
| 調查遊憩景點<br>#   | 水社          | 30.21 | 63.64  | 4.81  | 0.53  | 0.80     | 374   | 100.00 |
|               | 九族文化村       | 43.24 | 54.35  | 2.10  | 0.30  | 0.00     | 333   | 100.00 |
|               | 車埕          | 48.70 | 50.00  | 1.30  | 0.00  | 0.00     | 154   | 100.00 |
|               | 蛇窯          | 34.91 | 59.43  | 5.66  | 0.00  | 0.00     | 106   | 100.00 |
|               | 伊達邵         | 31.35 | 61.06  | 7.59  | 0.00  | 0.00     | 606   | 100.00 |

\* 表示經卡方檢定(Chi-square Test)，該人文變項達到統計上顯著差異( $\alpha=0.05$ )。

# 表示該人文變項組間期望值小於5的比例超過25%，因此，未做卡方檢定 (Chi-square Test)。

原始問卷第C2.6題

附表4-12-C2.7 對日月潭國家風景區內停車位數量滿意度

|           |             | 非常滿意  | 還算滿意   | 不太滿意  | 非常不滿意 | 無此項或無此經驗 | 總計    |        |
|-----------|-------------|-------|--------|-------|-------|----------|-------|--------|
|           |             | %     | %      | %     | %     | %        | 回答人數  | %      |
| 整體        |             | 15.00 | 42.09  | 14.18 | 1.34  | 27.40    | 1,573 | 100.00 |
| 性別*       | 男           | 15.74 | 42.46  | 17.06 | 1.85  | 22.88    | 756   | 100.00 |
|           | 女           | 14.32 | 41.74  | 11.51 | 0.86  | 31.58    | 817   | 100.00 |
| 年齡*       | 12歲~19歲     | 16.67 | 30.70  | 7.02  | 0.88  | 44.74    | 114   | 100.00 |
|           | 20歲~29歲     | 15.63 | 37.92  | 10.42 | 0.63  | 35.42    | 480   | 100.00 |
|           | 30歲~39歲     | 16.40 | 48.20  | 14.40 | 1.20  | 19.80    | 500   | 100.00 |
|           | 40歲~49歲     | 13.93 | 46.43  | 19.64 | 3.21  | 16.79    | 280   | 100.00 |
|           | 50歲~59歲     | 11.36 | 36.36  | 18.94 | 0.00  | 33.33    | 132   | 100.00 |
|           | 60歲~69歲     | 9.80  | 43.14  | 19.61 | 3.92  | 23.53    | 51    | 100.00 |
|           | 70歲及以上      | 6.25  | 25.00  | 18.75 | 0.00  | 50.00    | 16    | 100.00 |
| 教育程度*     | 國(初)中及以下    | 10.11 | 29.21  | 13.48 | 0.00  | 47.19    | 89    | 100.00 |
|           | 高中、職        | 19.77 | 42.41  | 14.33 | 1.43  | 22.06    | 349   | 100.00 |
|           | 大專及以上       | 13.92 | 43.00  | 14.19 | 1.41  | 27.49    | 1,135 | 100.00 |
| 工作別*      | 專技主管人員      | 14.59 | 40.27  | 16.22 | 2.16  | 26.76    | 370   | 100.00 |
|           | 技術員/事務人員    | 13.24 | 45.92  | 14.93 | 1.69  | 24.23    | 355   | 100.00 |
|           | 服務工作人員      | 17.78 | 50.44  | 9.62  | 1.17  | 20.99    | 343   | 100.00 |
|           | 農林漁牧及體力工作者  | 16.92 | 36.92  | 23.08 | 1.54  | 21.54    | 65    | 100.00 |
|           | 家管/退休/無業    | 14.43 | 36.60  | 20.62 | 1.03  | 27.32    | 194   | 100.00 |
|           | 學生          | 14.23 | 33.33  | 8.94  | 0.00  | 43.50    | 246   | 100.00 |
| 婚姻狀況*     | 未婚          | 15.31 | 32.77  | 11.49 | 0.61  | 39.82    | 653   | 100.00 |
|           | 已婚          | 14.78 | 48.70  | 16.09 | 1.85  | 18.59    | 920   | 100.00 |
| 個人每月平均所得* | 無經常性收入或沒有收入 | 11.42 | 35.80  | 11.73 | 0.31  | 40.74    | 324   | 100.00 |
|           | 未滿3萬元       | 19.03 | 39.68  | 12.60 | 0.80  | 27.88    | 373   | 100.00 |
|           | 3萬元~未滿5萬    | 14.96 | 49.75  | 13.45 | 0.84  | 21.01    | 595   | 100.00 |
|           | 5萬元~未滿10萬元  | 14.10 | 34.36  | 23.35 | 4.41  | 23.79    | 227   | 100.00 |
|           | 10萬元及以上     | 12.96 | 44.44  | 9.26  | 3.70  | 29.63    | 54    | 100.00 |
| 居住地區#     | 北部地區        | 15.16 | 41.27  | 12.86 | 0.96  | 29.75    | 521   | 100.00 |
|           | 中部地區        | 15.06 | 47.81  | 19.09 | 1.40  | 16.64    | 571   | 100.00 |
|           | 南部地區        | 18.09 | 44.37  | 14.68 | 2.73  | 20.14    | 293   | 100.00 |
|           | 東部地區        | 25.00 | 37.50  | 0.00  | 0.00  | 37.50    | 8     | 100.00 |
|           | 金馬地區        | 0.00  | 100.00 | 0.00  | 0.00  | 0.00     | 1     | 100.00 |
|           | 國外地區        | 8.94  | 22.35  | 2.23  | 0.00  | 66.48    | 179   | 100.00 |
| 國籍*       | 本國          | 15.86 | 44.82  | 15.71 | 1.52  | 22.09    | 1,381 | 100.00 |
|           | 中國大陸        | 15.49 | 25.35  | 2.82  | 0.00  | 56.34    | 71    | 100.00 |
|           | 港澳          | 6.25  | 16.67  | 2.08  | 0.00  | 75.00    | 48    | 100.00 |
|           | 其他國籍        | 4.11  | 23.29  | 4.11  | 0.00  | 68.49    | 73    | 100.00 |
| 調查遊憩景點*   | 水社          | 10.43 | 42.25  | 12.03 | 1.60  | 33.69    | 374   | 100.00 |
|           | 九族文化村       | 23.72 | 37.24  | 2.70  | 0.00  | 36.34    | 333   | 100.00 |
|           | 車埕          | 13.64 | 33.12  | 23.38 | 1.30  | 28.57    | 154   | 100.00 |
|           | 蛇窯          | 14.15 | 52.83  | 16.04 | 2.83  | 14.15    | 106   | 100.00 |
|           | 伊達邵         | 13.53 | 45.05  | 19.14 | 1.65  | 20.63    | 606   | 100.00 |

\* 表示經卡方檢定(Chi-square Test)，該人文變項達到統計上顯著差異( $\alpha=0.05$ )。

# 表示該人文變項組間期望值小於5的比例超過25%，因此，未做卡方檢定 (Chi-square Test)。

原始問卷第C2.7題

附表4-12-C2.8 對日月潭國家風景區內廁所清潔程度滿意度

|          |             | 非常滿意  | 還算滿意   | 不太滿意  | 非常不滿意 | 無此項或無此經驗 | 總計    |        |
|----------|-------------|-------|--------|-------|-------|----------|-------|--------|
|          |             | %     | %      | %     | %     | %        | 回答人數  | %      |
| 整體       |             | 25.11 | 58.49  | 5.59  | 0.19  | 10.62    | 1,573 | 100.00 |
| 性別*      | 男           | 26.85 | 59.66  | 4.10  | 0.13  | 9.26     | 756   | 100.00 |
|          | 女           | 23.50 | 57.41  | 6.98  | 0.24  | 11.87    | 817   | 100.00 |
| 年齡#      | 12歲~19歲     | 27.19 | 51.75  | 7.02  | 0.00  | 14.04    | 114   | 100.00 |
|          | 20歲~29歲     | 26.46 | 54.17  | 6.25  | 0.42  | 12.71    | 480   | 100.00 |
|          | 30歲~39歲     | 23.40 | 61.60  | 5.60  | 0.20  | 9.20     | 500   | 100.00 |
|          | 40歲~49歲     | 25.71 | 64.29  | 3.57  | 0.00  | 6.43     | 280   | 100.00 |
|          | 50歲~59歲     | 23.48 | 57.58  | 6.06  | 0.00  | 12.88    | 132   | 100.00 |
|          | 60歲~69歲     | 25.49 | 62.75  | 3.92  | 0.00  | 7.84     | 51    | 100.00 |
|          | 70歲及以上      | 25.00 | 31.25  | 12.50 | 0.00  | 31.25    | 16    | 100.00 |
| 教育程度#    | 國(初)中及以下    | 34.83 | 48.31  | 4.49  | 0.00  | 12.36    | 89    | 100.00 |
|          | 高中、職        | 27.22 | 58.17  | 4.30  | 0.29  | 10.03    | 349   | 100.00 |
|          | 大專及以上       | 23.70 | 59.38  | 6.08  | 0.18  | 10.66    | 1,135 | 100.00 |
| 工作別      | 專技主管人員      | 25.14 | 57.57  | 7.03  | 0.27  | 10.00    | 370   | 100.00 |
|          | 技術員/事務人員    | 21.41 | 64.79  | 4.23  | 0.00  | 9.58     | 355   | 100.00 |
|          | 服務工作人員      | 23.91 | 60.35  | 5.54  | 0.29  | 9.91     | 343   | 100.00 |
|          | 農林漁牧及體力工作者  | 30.77 | 55.38  | 6.15  | 0.00  | 7.69     | 65    | 100.00 |
|          | 家管/退休/無業    | 25.77 | 57.73  | 5.15  | 0.52  | 10.82    | 194   | 100.00 |
|          | 學生          | 30.08 | 49.59  | 5.69  | 0.00  | 14.63    | 246   | 100.00 |
|          |             |       |        |       |       |          |       |        |
| 婚姻狀況*    | 未婚          | 25.11 | 53.29  | 6.58  | 0.46  | 14.55    | 653   | 100.00 |
|          | 已婚          | 25.11 | 62.17  | 4.89  | 0.00  | 7.83     | 920   | 100.00 |
| 個人每月平均所得 | 無經常性收入或沒有收入 | 27.16 | 54.01  | 5.86  | 0.00  | 12.96    | 324   | 100.00 |
|          | 未滿3萬元       | 27.61 | 56.30  | 5.90  | 0.27  | 9.92     | 373   | 100.00 |
|          | 3萬元~未滿5萬    | 22.86 | 63.36  | 5.55  | 0.34  | 7.90     | 595   | 100.00 |
|          | 5萬元~未滿10萬元  | 24.23 | 56.83  | 5.29  | 0.00  | 13.66    | 227   | 100.00 |
|          | 10萬元及以上     | 24.07 | 53.70  | 3.70  | 0.00  | 18.52    | 54    | 100.00 |
|          |             |       |        |       |       |          |       |        |
| 居住地區#    | 北部地區        | 23.22 | 61.80  | 5.18  | 0.19  | 9.60     | 521   | 100.00 |
|          | 中部地區        | 25.74 | 57.44  | 5.95  | 0.18  | 10.68    | 571   | 100.00 |
|          | 南部地區        | 26.28 | 58.70  | 5.46  | 0.00  | 9.56     | 293   | 100.00 |
|          | 東部地區        | 12.50 | 75.00  | 12.50 | 0.00  | 0.00     | 8     | 100.00 |
|          | 金馬地區        | 0.00  | 100.00 | 0.00  | 0.00  | 0.00     | 1     | 100.00 |
|          | 國外地區        | 27.37 | 50.84  | 5.59  | 0.56  | 15.64    | 179   | 100.00 |
| 國籍#      | 本國          | 24.62 | 59.74  | 5.65  | 0.14  | 9.85     | 1,381 | 100.00 |
|          | 中國大陸        | 46.48 | 38.03  | 2.82  | 0.00  | 12.68    | 71    | 100.00 |
|          | 港澳          | 18.75 | 54.17  | 6.25  | 2.08  | 18.75    | 48    | 100.00 |
|          | 其他國籍        | 17.81 | 57.53  | 6.85  | 0.00  | 17.81    | 73    | 100.00 |
| 調查遊憩景點*  | 水社          | 22.46 | 57.49  | 8.56  | 0.00  | 11.50    | 374   | 100.00 |
|          | 九族文化村       | 30.93 | 57.96  | 4.20  | 0.30  | 6.61     | 333   | 100.00 |
|          | 車埕          | 29.22 | 52.60  | 5.19  | 0.00  | 12.99    | 154   | 100.00 |
|          | 蛇窯          | 21.70 | 59.43  | 1.89  | 0.94  | 16.04    | 106   | 100.00 |
|          | 伊達邵         | 23.10 | 60.73  | 5.28  | 0.17  | 10.73    | 606   | 100.00 |

\* 表示經卡方檢定(Chi-square Test)，該人文變項達到統計上顯著差異( $\alpha=0.05$ )。

# 表示該人文變項組間期望值小於5的比例超過25%，因此，未做卡方檢定 (Chi-square Test)。

原始問卷第C2.8題

附表4-12-C2.9 對日月潭國家風景區內提供之旅遊資訊服務滿意度

|           |             | 非常滿意  | 還算滿意   | 不太滿意  | 非常不滿意 | 無此項或無此經驗 | 總計    |        |
|-----------|-------------|-------|--------|-------|-------|----------|-------|--------|
|           |             | %     | %      | %     | %     | %        | 回答人數  | %      |
| 整體        |             | 29.75 | 61.35  | 1.02  | 0.06  | 7.82     | 1,573 | 100.00 |
| 性別        | 男           | 26.98 | 63.23  | 0.79  | 0.00  | 8.99     | 756   | 100.00 |
|           | 女           | 32.31 | 59.61  | 1.22  | 0.12  | 6.73     | 817   | 100.00 |
| 年齡#       | 12歲~19歲     | 45.61 | 50.00  | 0.00  | 0.00  | 4.39     | 114   | 100.00 |
|           | 20歲~29歲     | 33.75 | 61.04  | 0.21  | 0.00  | 5.00     | 480   | 100.00 |
|           | 30歲~39歲     | 26.60 | 62.80  | 1.40  | 0.20  | 9.00     | 500   | 100.00 |
|           | 40歲~49歲     | 25.00 | 65.00  | 1.43  | 0.00  | 8.57     | 280   | 100.00 |
|           | 50歲~59歲     | 25.00 | 60.61  | 3.03  | 0.00  | 11.36    | 132   | 100.00 |
|           | 60歲~69歲     | 27.45 | 58.82  | 0.00  | 0.00  | 13.73    | 51    | 100.00 |
|           | 70歲及以上      | 25.00 | 56.25  | 0.00  | 0.00  | 18.75    | 16    | 100.00 |
| 教育程度#     | 國(初)中及以下    | 34.83 | 44.94  | 1.12  | 0.00  | 19.10    | 89    | 100.00 |
|           | 高中、職        | 32.09 | 58.45  | 0.86  | 0.00  | 8.60     | 349   | 100.00 |
|           | 大專及以上       | 28.63 | 63.52  | 1.06  | 0.09  | 6.70     | 1,135 | 100.00 |
| 工作別#      | 專技主管人員      | 28.38 | 63.51  | 2.16  | 0.00  | 5.95     | 370   | 100.00 |
|           | 技術員/事務人員    | 25.63 | 64.51  | 0.56  | 0.00  | 9.30     | 355   | 100.00 |
|           | 服務工作人員      | 29.15 | 63.85  | 1.17  | 0.00  | 5.83     | 343   | 100.00 |
|           | 農林漁牧及體力工作者  | 20.00 | 67.69  | 1.54  | 0.00  | 10.77    | 65    | 100.00 |
|           | 家管/退休/無業    | 25.77 | 57.73  | 0.52  | 0.52  | 15.46    | 194   | 100.00 |
|           | 學生          | 44.31 | 51.22  | 0.00  | 0.00  | 4.47     | 246   | 100.00 |
| 婚姻狀況*     | 未婚          | 36.75 | 56.51  | 0.46  | 0.00  | 6.28     | 653   | 100.00 |
|           | 已婚          | 24.78 | 64.78  | 1.41  | 0.11  | 8.91     | 920   | 100.00 |
| 個人每月平均所得# | 無經常性收入或沒有收入 | 36.42 | 54.94  | 0.00  | 0.00  | 8.64     | 324   | 100.00 |
|           | 未滿3萬元       | 32.44 | 57.91  | 0.27  | 0.00  | 9.38     | 373   | 100.00 |
|           | 3萬元~未滿5萬    | 24.87 | 67.90  | 1.18  | 0.17  | 5.88     | 595   | 100.00 |
|           | 5萬元~未滿10萬元  | 29.96 | 59.91  | 2.20  | 0.00  | 7.93     | 227   | 100.00 |
|           | 10萬元及以上     | 24.07 | 57.41  | 5.56  | 0.00  | 12.96    | 54    | 100.00 |
| 居住地區#     | 北部地區        | 28.41 | 62.00  | 1.54  | 0.19  | 7.87     | 521   | 100.00 |
|           | 中部地區        | 28.55 | 60.42  | 0.70  | 0.00  | 10.33    | 571   | 100.00 |
|           | 南部地區        | 28.67 | 65.87  | 1.02  | 0.00  | 4.44     | 293   | 100.00 |
|           | 東部地區        | 37.50 | 50.00  | 12.50 | 0.00  | 0.00     | 8     | 100.00 |
|           | 金馬地區        | 0.00  | 100.00 | 0.00  | 0.00  | 0.00     | 1     | 100.00 |
|           | 國外地區        | 39.11 | 55.31  | 0.00  | 0.00  | 5.59     | 179   | 100.00 |
| 國籍#       | 本國          | 28.53 | 62.20  | 1.16  | 0.07  | 8.04     | 1,381 | 100.00 |
|           | 中國大陸        | 52.11 | 39.44  | 0.00  | 0.00  | 8.45     | 71    | 100.00 |
|           | 港澳          | 29.17 | 68.75  | 0.00  | 0.00  | 2.08     | 48    | 100.00 |
|           | 其他國籍        | 31.51 | 61.64  | 0.00  | 0.00  | 6.85     | 73    | 100.00 |
| 調查遊憩景點#   | 水社          | 31.28 | 57.75  | 1.34  | 0.00  | 9.63     | 374   | 100.00 |
|           | 九族文化村       | 34.23 | 60.96  | 1.20  | 0.00  | 3.60     | 333   | 100.00 |
|           | 車埕          | 29.22 | 54.55  | 0.65  | 0.00  | 15.58    | 154   | 100.00 |
|           | 蛇窯          | 16.98 | 67.92  | 3.77  | 0.00  | 11.32    | 106   | 100.00 |
|           | 伊達邵         | 28.71 | 64.36  | 0.33  | 0.17  | 6.44     | 606   | 100.00 |

\* 表示經卡方檢定(Chi-square Test)，該人文變項達到統計上顯著差異( $\alpha=0.05$ )。

# 表示該人文變項組間期望值小於5的比例超過25%，因此，未做卡方檢定 (Chi-square Test)。

原始問卷第C2.9題

附表4-12-C2.10 對日月潭國家風景區內辦理的活動滿意度

|                 |             | 非常滿意 | 還算滿意 | 不太滿意 | 非常不滿意 | 無此項或無此經驗 | 總計    |        |
|-----------------|-------------|------|------|------|-------|----------|-------|--------|
|                 |             | %    | %    | %    | %     | %        | 回答人數  | %      |
| 整體              |             | 2.23 | 1.91 | 0.32 | 0.06  | 95.49    | 1,573 | 100.00 |
| 性別<br>#         | 男           | 1.98 | 2.12 | 0.13 | 0.00  | 95.77    | 756   | 100.00 |
|                 | 女           | 2.45 | 1.71 | 0.49 | 0.12  | 95.23    | 817   | 100.00 |
| 年齡<br>#         | 12歲~19歲     | 2.63 | 0.88 | 0.00 | 0.00  | 96.49    | 114   | 100.00 |
|                 | 20歲~29歲     | 1.67 | 2.08 | 0.21 | 0.00  | 96.04    | 480   | 100.00 |
|                 | 30歲~39歲     | 2.80 | 1.80 | 0.60 | 0.20  | 94.60    | 500   | 100.00 |
|                 | 40歲~49歲     | 2.50 | 2.50 | 0.00 | 0.00  | 95.00    | 280   | 100.00 |
|                 | 50歲~59歲     | 1.52 | 2.27 | 0.00 | 0.00  | 96.21    | 132   | 100.00 |
|                 | 60歲~69歲     | 1.96 | 0.00 | 1.96 | 0.00  | 96.08    | 51    | 100.00 |
|                 | 70歲及以上      | 0.00 | 0.00 | 0.00 | 0.00  | 100.00   | 16    | 100.00 |
| 教育程度<br>#       | 國(初)中及以下    | 4.49 | 1.12 | 0.00 | 0.00  | 94.38    | 89    | 100.00 |
|                 | 高中、職        | 1.43 | 0.86 | 0.00 | 0.00  | 97.71    | 349   | 100.00 |
|                 | 大專及以上       | 2.29 | 2.29 | 0.44 | 0.09  | 94.89    | 1,135 | 100.00 |
| 工作別<br>#        | 專技主管人員      | 4.32 | 1.62 | 0.00 | 0.00  | 94.05    | 370   | 100.00 |
|                 | 技術員/事務人員    | 0.85 | 2.54 | 0.00 | 0.00  | 96.62    | 355   | 100.00 |
|                 | 服務工作人員      | 2.33 | 1.46 | 0.58 | 0.29  | 95.34    | 343   | 100.00 |
|                 | 農林漁牧及體力工作者  | 1.54 | 3.08 | 1.54 | 0.00  | 93.85    | 65    | 100.00 |
|                 | 家管/退休/無業    | 0.52 | 1.03 | 1.03 | 0.00  | 97.42    | 194   | 100.00 |
|                 | 學生          | 2.44 | 2.44 | 0.00 | 0.00  | 95.12    | 246   | 100.00 |
|                 |             |      |      |      |       |          |       |        |
| 婚姻狀況<br>#       | 未婚          | 2.45 | 2.14 | 0.15 | 0.15  | 95.10    | 653   | 100.00 |
|                 | 已婚          | 2.07 | 1.74 | 0.43 | 0.00  | 95.76    | 920   | 100.00 |
| 個人每月平均所得<br>#   | 無經常性收入或沒有收入 | 1.54 | 1.54 | 0.31 | 0.00  | 96.60    | 324   | 100.00 |
|                 | 未滿3萬元       | 1.34 | 2.14 | 0.80 | 0.00  | 95.71    | 373   | 100.00 |
|                 | 3萬元~未滿5萬    | 2.52 | 1.85 | 0.00 | 0.17  | 95.46    | 595   | 100.00 |
|                 | 5萬元~未滿10萬元  | 3.52 | 2.64 | 0.00 | 0.00  | 93.83    | 227   | 100.00 |
|                 | 10萬元及以上     | 3.70 | 0.00 | 1.85 | 0.00  | 94.44    | 54    | 100.00 |
|                 |             |      |      |      |       |          |       |        |
| 居住地區<br>#       | 北部地區        | 2.88 | 2.30 | 0.38 | 0.19  | 94.24    | 521   | 100.00 |
|                 | 中部地區        | 2.28 | 2.28 | 0.35 | 0.00  | 95.10    | 571   | 100.00 |
|                 | 南部地區        | 2.39 | 1.02 | 0.34 | 0.00  | 96.25    | 293   | 100.00 |
|                 | 東部地區        | 0.00 | 0.00 | 0.00 | 0.00  | 100.00   | 8     | 100.00 |
|                 | 金馬地區        | 0.00 | 0.00 | 0.00 | 0.00  | 100.00   | 1     | 100.00 |
|                 | 國外地區        | 0.00 | 1.12 | 0.00 | 0.00  | 98.88    | 179   | 100.00 |
| 國籍<br>#         | 本國          | 2.53 | 2.03 | 0.36 | 0.07  | 95.00    | 1,381 | 100.00 |
|                 | 中國大陸        | 0.00 | 0.00 | 0.00 | 0.00  | 100.00   | 71    | 100.00 |
|                 | 港澳          | 0.00 | 0.00 | 0.00 | 0.00  | 100.00   | 48    | 100.00 |
|                 | 其他國籍        | 0.00 | 2.74 | 0.00 | 0.00  | 97.26    | 73    | 100.00 |
| 調查遊憩<br>景點<br># | 水社          | 0.27 | 1.60 | 0.00 | 0.00  | 98.13    | 374   | 100.00 |
|                 | 九族文化村       | 6.31 | 2.40 | 0.60 | 0.00  | 90.69    | 333   | 100.00 |
|                 | 車埕          | 1.95 | 3.90 | 0.00 | 0.00  | 94.16    | 154   | 100.00 |
|                 | 蛇窯          | 3.77 | 5.66 | 0.00 | 0.94  | 89.62    | 106   | 100.00 |
|                 | 伊達邵         | 0.99 | 0.66 | 0.50 | 0.00  | 97.85    | 606   | 100.00 |
|                 |             |      |      |      |       |          |       |        |

\* 表示經卡方檢定(Chi-square Test)，該人文變項達到統計上顯著差異( $\alpha=0.05$ )。

# 表示該人文變項組間期望值小於5的比例超過25%，因此，未做卡方檢定 (Chi-square Test)。

原始問卷第C2.10題



附表4-12-C2.11 對日月潭國家風景區內整體滿意度

|                   |             | 非常滿意  | 還算滿意   | 不太滿意 | 總計      |        |
|-------------------|-------------|-------|--------|------|---------|--------|
|                   |             | %     | %      | %    | 回答人數    | %      |
| 整體                |             | 20.79 | 78.32  | 0.89 | 1573.00 | 100.00 |
| 性別                | 男           | 20.90 | 78.44  | 0.66 | 756.00  | 100.00 |
|                   | 女           | 20.69 | 78.21  | 1.10 | 817.00  | 100.00 |
| 年齡<br>#           | 12歲~19歲     | 30.70 | 68.42  | 0.88 | 114.00  | 100.00 |
|                   | 20歲~29歲     | 25.00 | 74.79  | 0.21 | 480.00  | 100.00 |
|                   | 30歲~39歲     | 16.40 | 82.60  | 1.00 | 500.00  | 100.00 |
|                   | 40歲~49歲     | 16.43 | 83.21  | 0.36 | 280.00  | 100.00 |
|                   | 50歲~59歲     | 21.97 | 74.24  | 3.79 | 132.00  | 100.00 |
|                   | 60歲~69歲     | 19.61 | 78.43  | 1.96 | 51.00   | 100.00 |
|                   | 70歲及以上      | 31.25 | 68.75  | 0.00 | 16.00   | 100.00 |
| 教育程度<br>*         | 國(初中及以下     | 33.71 | 65.17  | 1.12 | 89.00   | 100.00 |
|                   | 高中、職        | 23.50 | 75.64  | 0.86 | 349.00  | 100.00 |
|                   | 大專及以上       | 18.94 | 80.18  | 0.88 | 1135.00 | 100.00 |
| 工作別<br>#          | 專技主管人員      | 20.00 | 78.92  | 1.08 | 370.00  | 100.00 |
|                   | 技術員/事務人員    | 16.34 | 82.82  | 0.85 | 355.00  | 100.00 |
|                   | 服務工作人員      | 18.95 | 80.17  | 0.87 | 343.00  | 100.00 |
|                   | 農林漁牧及體力工作者  | 15.38 | 83.08  | 1.54 | 65.00   | 100.00 |
|                   | 家管/退休/無業    | 20.10 | 78.87  | 1.03 | 194.00  | 100.00 |
|                   | 學生          | 32.93 | 66.67  | 0.41 | 246.00  | 100.00 |
|                   |             |       |        |      |         |        |
| 婚姻狀況<br>*         | 未婚          | 26.19 | 72.74  | 1.07 | 653.00  | 100.00 |
|                   | 已婚          | 16.96 | 82.28  | 0.76 | 920.00  | 100.00 |
| 個人每月<br>平均所得<br># | 無經常性收入或沒有收入 | 28.70 | 70.68  | 0.62 | 324.00  | 100.00 |
|                   | 未滿3萬元       | 23.59 | 75.87  | 0.54 | 373.00  | 100.00 |
|                   | 3萬元~未滿5萬    | 14.96 | 84.71  | 0.34 | 595.00  | 100.00 |
|                   | 5萬元~未滿10萬元  | 20.26 | 77.53  | 2.20 | 227.00  | 100.00 |
|                   | 10萬元及以上     | 20.37 | 74.07  | 5.56 | 54.00   | 100.00 |
| 居住地區<br>#         | 北部地區        | 18.81 | 80.04  | 1.15 | 521.00  | 100.00 |
|                   | 中部地區        | 19.96 | 79.86  | 0.18 | 571.00  | 100.00 |
|                   | 南部地區        | 21.16 | 76.79  | 2.05 | 293.00  | 100.00 |
|                   | 東部地區        | 12.50 | 87.50  | 0.00 | 8.00    | 100.00 |
|                   | 金馬地區        | 0.00  | 100.00 | 0.00 | 1.00    | 100.00 |
|                   | 國外地區        | 29.05 | 70.39  | 0.56 | 179.00  | 100.00 |
| 國籍<br>*           | 本國          | 19.55 | 79.51  | 0.94 | 1381.00 | 100.00 |
|                   | 中國大陸        | 52.11 | 47.89  | 0.00 | 71.00   | 100.00 |
|                   | 港澳          | 10.42 | 89.58  | 0.00 | 48.00   | 100.00 |
|                   | 其他國籍        | 20.55 | 78.08  | 1.37 | 73.00   | 100.00 |
| 調查遊憩<br>景點<br>#   | 水社          | 20.86 | 78.61  | 0.53 | 374.00  | 100.00 |
|                   | 九族文化村       | 25.83 | 72.37  | 1.80 | 333.00  | 100.00 |
|                   | 車埕          | 24.03 | 75.97  | 0.00 | 154.00  | 100.00 |
|                   | 蛇窯          | 16.04 | 80.19  | 3.77 | 106.00  | 100.00 |
|                   | 伊達邵         | 17.99 | 81.68  | 0.33 | 606.00  | 100.00 |

\* 表示經卡方檢定(Chi-square Test)，該人文變項達到統計上顯著差異( $\alpha=0.05$ )。

# 表示該人文變項組間期望值小於5的比例超過25%，因此，未做卡方檢定 (Chi-square Test)。

原始問卷第C2.11題

附表4-12-C3 到訪日月潭國家風景區的次數

|           |             | 第1次    | 第2次   | 第3次   | 第4次   | 第5次以上 | 總計    |        |
|-----------|-------------|--------|-------|-------|-------|-------|-------|--------|
|           |             | %      | %     | %     | %     | %     | 回答人數  | %      |
| 整體        |             | 32.36  | 25.75 | 15.00 | 4.07  | 22.82 | 1,573 | 100.00 |
| 性別        | 男           | 30.16  | 26.06 | 14.55 | 4.37  | 24.87 | 756   | 100.00 |
|           | 女           | 34.39  | 25.46 | 15.42 | 3.79  | 20.93 | 817   | 100.00 |
| 年齡*       | 12歲~19歲     | 35.96  | 26.32 | 13.16 | 5.26  | 19.30 | 114   | 100.00 |
|           | 20歲~29歲     | 41.46  | 27.08 | 13.54 | 2.92  | 15.00 | 480   | 100.00 |
|           | 30歲~39歲     | 32.20  | 25.80 | 17.80 | 5.20  | 19.00 | 500   | 100.00 |
|           | 40歲~49歲     | 24.29  | 25.71 | 14.64 | 2.86  | 32.50 | 280   | 100.00 |
|           | 50歲~59歲     | 21.97  | 19.70 | 14.39 | 5.30  | 38.64 | 132   | 100.00 |
|           | 60歲~69歲     | 21.57  | 27.45 | 7.84  | 5.88  | 37.25 | 51    | 100.00 |
|           | 70歲及以上      | 0.00   | 25.00 | 18.75 | 0.00  | 56.25 | 16    | 100.00 |
| 教育程度*     | 國(初)中及以下    | 28.09  | 20.22 | 17.98 | 2.25  | 31.46 | 89    | 100.00 |
|           | 高中、職        | 28.37  | 23.50 | 16.05 | 4.58  | 27.51 | 349   | 100.00 |
|           | 大專及以上       | 33.92  | 26.87 | 14.45 | 4.05  | 20.70 | 1,135 | 100.00 |
| 工作別*      | 專技主管人員      | 28.92  | 22.16 | 16.76 | 6.22  | 25.95 | 370   | 100.00 |
|           | 技術員/事務人員    | 34.37  | 31.27 | 14.93 | 4.23  | 15.21 | 355   | 100.00 |
|           | 服務工作人員      | 30.32  | 28.28 | 16.33 | 2.04  | 23.03 | 343   | 100.00 |
|           | 農林漁牧及體力工作者  | 18.46  | 27.69 | 15.38 | 6.15  | 32.31 | 65    | 100.00 |
|           | 家管/退休/無業    | 28.35  | 20.10 | 13.40 | 3.61  | 34.54 | 194   | 100.00 |
|           | 學生          | 44.31  | 23.58 | 11.79 | 3.25  | 17.07 | 246   | 100.00 |
|           |             |        |       |       |       |       |       |        |
| 婚姻狀況*     | 未婚          | 38.59  | 26.19 | 13.48 | 3.37  | 18.38 | 653   | 100.00 |
|           | 已婚          | 27.93  | 25.43 | 16.09 | 4.57  | 25.98 | 920   | 100.00 |
| 個人每月平均所得* | 無經常性收入或沒有收入 | 39.81  | 21.30 | 12.35 | 3.40  | 23.15 | 324   | 100.00 |
|           | 未滿3萬元       | 33.24  | 27.88 | 15.55 | 4.02  | 19.30 | 373   | 100.00 |
|           | 3萬元~未滿5萬    | 29.58  | 28.07 | 17.82 | 4.20  | 20.34 | 595   | 100.00 |
|           | 5萬元~未滿10萬元  | 26.87  | 22.91 | 12.33 | 3.96  | 33.92 | 227   | 100.00 |
|           | 10萬元及以上     | 35.19  | 24.07 | 7.41  | 7.41  | 25.93 | 54    | 100.00 |
|           |             |        |       |       |       |       |       |        |
| 居住地區#     | 北部地區        | 30.33  | 30.71 | 17.66 | 4.03  | 17.27 | 521   | 100.00 |
|           | 中部地區        | 18.21  | 21.02 | 16.46 | 4.90  | 39.40 | 571   | 100.00 |
|           | 南部地區        | 30.72  | 35.15 | 16.38 | 3.75  | 13.99 | 293   | 100.00 |
|           | 東部地區        | 37.50  | 25.00 | 25.00 | 12.50 | 0.00  | 8     | 100.00 |
|           | 金馬地區        | 100.00 | 0.00  | 0.00  | 0.00  | 0.00  | 1     | 100.00 |
|           | 國外地區        | 85.47  | 11.17 | 0.00  | 1.68  | 1.68  | 179   | 100.00 |
| 國籍*       | 本國          | 25.27  | 27.73 | 16.87 | 4.42  | 25.71 | 1,381 | 100.00 |
|           | 中國大陸        | 83.10  | 8.45  | 2.82  | 1.41  | 4.23  | 71    | 100.00 |
|           | 港澳          | 85.42  | 14.58 | 0.00  | 0.00  | 0.00  | 48    | 100.00 |
|           | 其他國籍        | 82.19  | 12.33 | 1.37  | 2.74  | 1.37  | 73    | 100.00 |
| 調查遊憩景點*   | 水社          | 31.28  | 24.06 | 13.10 | 4.01  | 27.54 | 374   | 100.00 |
|           | 九族文化村       | 28.23  | 30.03 | 19.52 | 5.11  | 17.12 | 333   | 100.00 |
|           | 車埕          | 41.56  | 20.78 | 9.09  | 3.90  | 24.68 | 154   | 100.00 |
|           | 蛇窯          | 48.11  | 28.30 | 15.09 | 0.94  | 7.55  | 106   | 100.00 |
|           | 伊達邵         | 30.20  | 25.25 | 15.18 | 4.13  | 25.25 | 606   | 100.00 |

\* 表示經卡方檢定(Chi-square Test)，該人文變項達到統計上顯著差異( $\alpha=0.05$ )。

# 表示該人文變項組間期望值小於5的比例超過25%，因此，未做卡方檢定 (Chi-square Test)。

原始問卷第C3題

附表4-12-C3.1 距離上次到訪日月潭國家風景區的時間

|           |             | 半年以內  | 半年~1年以內 | 1~2年以內 | 2~3年以內 | 3年以上  | 總計    |        |
|-----------|-------------|-------|---------|--------|--------|-------|-------|--------|
|           |             | %     | %       | %      | %      | %     | 回答人數  | %      |
| 整體        |             | 24.81 | 16.35   | 26.32  | 9.30   | 23.21 | 1,064 | 100.00 |
| 性別        | 男           | 25.57 | 13.64   | 27.27  | 8.14   | 25.38 | 528   | 100.00 |
|           | 女           | 24.07 | 19.03   | 25.37  | 10.45  | 21.08 | 536   | 100.00 |
| 年齡        | 12歲~19歲     | 27.40 | 19.18   | 19.18  | 9.59   | 24.66 | 73    | 100.00 |
|           | 20歲~29歲     | 23.49 | 18.86   | 24.20  | 9.96   | 23.49 | 281   | 100.00 |
|           | 30歲~39歲     | 19.76 | 15.63   | 33.04  | 7.96   | 23.60 | 339   | 100.00 |
|           | 40歲~49歲     | 28.30 | 12.74   | 25.00  | 10.85  | 23.11 | 212   | 100.00 |
|           | 50歲~59歲     | 30.10 | 20.39   | 19.42  | 8.74   | 21.36 | 103   | 100.00 |
|           | 60歲~69歲     | 37.50 | 5.00    | 27.50  | 7.50   | 22.50 | 40    | 100.00 |
|           | 70歲及以上      | 31.25 | 25.00   | 12.50  | 12.50  | 18.75 | 16    | 100.00 |
| 教育程度*     | 國(初)中及以下    | 26.56 | 23.44   | 10.94  | 14.06  | 25.00 | 64    | 100.00 |
|           | 高中、職        | 29.20 | 19.20   | 22.80  | 6.80   | 22.00 | 250   | 100.00 |
|           | 大專及以上       | 23.20 | 14.80   | 28.80  | 9.73   | 23.47 | 750   | 100.00 |
|           |             |       |         |        |        |       |       |        |
| 工作別       | 專技主管人員      | 27.38 | 17.11   | 23.19  | 9.13   | 23.19 | 263   | 100.00 |
|           | 技術員/事務人員    | 18.45 | 14.59   | 34.33  | 8.15   | 24.46 | 233   | 100.00 |
|           | 服務工作人員      | 23.01 | 17.15   | 27.20  | 10.88  | 21.76 | 239   | 100.00 |
|           | 農林漁牧及體力工作者  | 15.09 | 13.21   | 30.19  | 11.32  | 30.19 | 53    | 100.00 |
|           | 家管/退休/無業    | 34.53 | 15.83   | 21.58  | 8.63   | 19.42 | 139   | 100.00 |
|           | 學生          | 27.74 | 18.25   | 20.44  | 8.76   | 24.82 | 137   | 100.00 |
|           |             |       |         |        |        |       |       |        |
| 婚姻狀況*     | 未婚          | 26.68 | 17.71   | 17.71  | 8.48   | 29.43 | 401   | 100.00 |
|           | 已婚          | 23.68 | 15.54   | 31.52  | 9.80   | 19.46 | 663   | 100.00 |
|           |             |       |         |        |        |       |       |        |
| 個人每月平均所得* | 無經常性收入或沒有收入 | 30.26 | 17.44   | 23.59  | 9.74   | 18.97 | 195   | 100.00 |
|           | 未滿3萬元       | 25.70 | 16.87   | 25.30  | 7.63   | 24.50 | 249   | 100.00 |
|           | 3萬元~未滿5萬    | 19.09 | 17.18   | 31.50  | 9.55   | 22.67 | 419   | 100.00 |
|           | 5萬元~未滿10萬元  | 31.33 | 12.65   | 18.67  | 11.45  | 25.90 | 166   | 100.00 |
|           | 10萬元及以上     | 25.71 | 14.29   | 22.86  | 5.71   | 31.43 | 35    | 100.00 |
|           |             |       |         |        |        |       |       |        |
| 居住地區#     | 北部地區        | 15.43 | 15.43   | 24.79  | 12.67  | 31.68 | 363   | 100.00 |
|           | 中部地區        | 37.26 | 18.42   | 24.20  | 6.85   | 13.28 | 467   | 100.00 |
|           | 南部地區        | 13.30 | 14.78   | 33.00  | 9.36   | 29.56 | 203   | 100.00 |
|           | 東部地區        | 20.00 | 20.00   | 40.00  | 0.00   | 20.00 | 5     | 100.00 |
|           | 金馬地區        | --    | --      | --     | --     | --    | --    | --     |
|           | 國外地區        | 23.08 | 3.85    | 30.77  | 7.69   | 34.62 | 26    | 100.00 |
| 國籍#       | 本國          | 24.81 | 16.57   | 26.26  | 9.30   | 23.06 | 1,032 | 100.00 |
|           | 中國大陸        | 58.33 | 0.00    | 25.00  | 8.33   | 8.33  | 12    | 100.00 |
|           | 港澳          | 0.00  | 14.29   | 71.43  | 0.00   | 14.29 | 7     | 100.00 |
|           | 其他國籍        | 7.69  | 15.38   | 7.69   | 15.38  | 53.85 | 13    | 100.00 |
|           |             |       |         |        |        |       |       |        |
| 調查遊憩景點*   | 水社          | 31.52 | 14.79   | 27.24  | 7.39   | 19.07 | 257   | 100.00 |
|           | 九族文化村       | 12.97 | 13.81   | 28.45  | 10.04  | 34.73 | 239   | 100.00 |
|           | 車埕          | 46.67 | 17.78   | 12.22  | 12.22  | 11.11 | 90    | 100.00 |
|           | 蛇窯          | 12.73 | 14.55   | 25.45  | 5.45   | 41.82 | 55    | 100.00 |
|           | 伊達邵         | 24.35 | 18.68   | 27.66  | 9.93   | 19.39 | 423   | 100.00 |
|           |             |       |         |        |        |       |       |        |

\* 表示經卡方檢定(Chi-square Test)，該人文變項達到統計上顯著差異( $\alpha=0.05$ )。

# 表示該人文變項組間期望值小於5的比例超過25%，因此，未做卡方檢定 (Chi-square Test)。

原始問卷第C3.1題

註：本表僅包括C3題回答第2次及以上到訪的受訪者

附表4-12-C3.2 與上次到訪日月潭國家風景區服務品質的比較

|           |             | 改善很多  | 稍有改善  | 差不多   | 較差   | 不知道/無意見 | 總計    |        |
|-----------|-------------|-------|-------|-------|------|---------|-------|--------|
|           |             | %     | %     | %     | %    | %       | 回答人數  | %      |
| 整體        |             | 23.87 | 27.26 | 41.64 | 1.41 | 5.83    | 1,064 | 100.00 |
| 性別        | 男           | 24.62 | 27.46 | 39.96 | 1.14 | 6.82    | 528   | 100.00 |
|           | 女           | 23.13 | 27.05 | 43.28 | 1.68 | 4.85    | 536   | 100.00 |
| 年齡#       | 12歲~19歲     | 24.66 | 12.33 | 50.68 | 1.37 | 10.96   | 73    | 100.00 |
|           | 20歲~29歲     | 22.06 | 24.20 | 46.62 | 0.71 | 6.41    | 281   | 100.00 |
|           | 30歲~39歲     | 20.06 | 31.27 | 39.82 | 1.47 | 7.37    | 339   | 100.00 |
|           | 40歲~49歲     | 26.42 | 33.96 | 34.91 | 2.83 | 1.89    | 212   | 100.00 |
|           | 50歲~59歲     | 32.04 | 24.27 | 39.81 | 0.97 | 2.91    | 103   | 100.00 |
|           | 60歲~69歲     | 27.50 | 20.00 | 50.00 | 0.00 | 2.50    | 40    | 100.00 |
|           | 70歲及以上      | 37.50 | 12.50 | 31.25 | 0.00 | 18.75   | 16    | 100.00 |
| 教育程度*     | 國(初)中及以下    | 23.44 | 20.31 | 43.75 | 0.00 | 12.50   | 64    | 100.00 |
|           | 高中、職        | 28.40 | 20.80 | 45.60 | 1.20 | 4.00    | 250   | 100.00 |
|           | 大專及以上       | 22.40 | 30.00 | 40.13 | 1.60 | 5.87    | 750   | 100.00 |
| 工作別*      | 專技主管人員      | 23.19 | 26.62 | 44.49 | 1.14 | 4.56    | 263   | 100.00 |
|           | 技術員/事務人員    | 20.60 | 36.05 | 38.20 | 0.43 | 4.72    | 233   | 100.00 |
|           | 服務工作人員      | 23.85 | 33.05 | 37.24 | 1.26 | 4.60    | 239   | 100.00 |
|           | 農林漁牧及體力工作者  | 30.19 | 22.64 | 39.62 | 1.89 | 5.66    | 53    | 100.00 |
|           | 家管/退休/無業    | 29.50 | 18.71 | 41.01 | 3.60 | 7.19    | 139   | 100.00 |
|           | 學生          | 22.63 | 13.87 | 51.09 | 1.46 | 10.95   | 137   | 100.00 |
| 婚姻狀況*     | 未婚          | 24.44 | 17.96 | 47.88 | 1.00 | 8.73    | 401   | 100.00 |
|           | 已婚          | 23.53 | 32.88 | 37.86 | 1.66 | 4.07    | 663   | 100.00 |
| 個人每月平均所得* | 無經常性收入或沒有收入 | 24.62 | 16.41 | 46.67 | 2.56 | 9.74    | 195   | 100.00 |
|           | 未滿3萬元       | 23.29 | 21.69 | 48.59 | 1.61 | 4.82    | 249   | 100.00 |
|           | 3萬元~未滿5萬    | 22.43 | 37.23 | 35.08 | 0.48 | 4.77    | 419   | 100.00 |
|           | 5萬元~未滿10萬元  | 27.11 | 24.10 | 40.36 | 2.41 | 6.02    | 166   | 100.00 |
|           | 10萬元及以上     | 25.71 | 22.86 | 48.57 | 0.00 | 2.86    | 35    | 100.00 |
| 居住地區#     | 北部地區        | 26.45 | 30.03 | 34.71 | 1.65 | 7.16    | 363   | 100.00 |
|           | 中部地區        | 19.91 | 23.77 | 50.11 | 1.50 | 4.71    | 467   | 100.00 |
|           | 南部地區        | 27.59 | 29.06 | 35.47 | 0.99 | 6.90    | 203   | 100.00 |
|           | 東部地區        | 20.00 | 40.00 | 40.00 | 0.00 | 0.00    | 5     | 100.00 |
|           | 金馬地區        | --    | --    | --    | --   | --      | --    | --     |
|           | 國外地區        | 30.77 | 34.62 | 34.62 | 0.00 | 0.00    | 26    | 100.00 |
| 國籍#       | 本國          | 23.74 | 27.23 | 41.57 | 1.45 | 6.01    | 1,032 | 100.00 |
|           | 中國大陸        | 25.00 | 16.67 | 58.33 | 0.00 | 0.00    | 12    | 100.00 |
|           | 港澳          | 14.29 | 57.14 | 28.57 | 0.00 | 0.00    | 7     | 100.00 |
|           | 其他國籍        | 38.46 | 23.08 | 38.46 | 0.00 | 0.00    | 13    | 100.00 |
| 調查遊憩景點*   | 水社          | 20.62 | 25.29 | 44.36 | 1.95 | 7.78    | 257   | 100.00 |
|           | 九族文化村       | 22.59 | 30.96 | 41.42 | 0.42 | 4.60    | 239   | 100.00 |
|           | 車埕          | 22.22 | 18.89 | 54.44 | 1.11 | 3.33    | 90    | 100.00 |
|           | 蛇窯          | 9.09  | 27.27 | 54.55 | 1.82 | 7.27    | 55    | 100.00 |
|           | 伊達邵         | 28.84 | 28.13 | 35.70 | 1.65 | 5.67    | 423   | 100.00 |

\* 表示經卡方檢定(Chi-square Test)，該人文變項達到統計上顯著差異( $\alpha=0.05$ )。

# 表示該人文變項組間期望值小於5的比例超過25%，因此，未做卡方檢定 (Chi-square Test)。

原始問卷第C3.2題

註：本表僅包括C3題回答第2次及以上到訪的受訪者

附表4-12-C4 對日月潭國家風景區整體服務滿意度評價

|                   |             | 未滿60分 | 60~69分 | 70~79分 | 80~89分 | 90~100分 | 總計    |        |
|-------------------|-------------|-------|--------|--------|--------|---------|-------|--------|
|                   |             | %     | %      | %      | %      | %       | 回答人數  | %      |
| 整體                |             | 0.32  | 2.16   | 12.14  | 51.88  | 33.50   | 1,573 | 100.00 |
| 性別                | 男           | 0.26  | 1.85   | 11.11  | 53.70  | 33.07   | 756   | 100.00 |
|                   | 女           | 0.37  | 2.45   | 13.10  | 50.18  | 33.90   | 817   | 100.00 |
| 年齡<br>#           | 12歲~19歲     | 0.00  | 0.88   | 11.40  | 36.84  | 50.88   | 114   | 100.00 |
|                   | 20歲~29歲     | 0.21  | 1.88   | 11.88  | 51.04  | 35.00   | 480   | 100.00 |
|                   | 30歲~39歲     | 0.40  | 1.80   | 12.60  | 55.20  | 30.00   | 500   | 100.00 |
|                   | 40歲~49歲     | 0.36  | 2.86   | 13.21  | 54.64  | 28.93   | 280   | 100.00 |
|                   | 50歲~59歲     | 0.00  | 4.55   | 8.33   | 55.30  | 31.82   | 132   | 100.00 |
|                   | 60歲~69歲     | 1.96  | 1.96   | 13.73  | 37.25  | 45.10   | 51    | 100.00 |
|                   | 70歲及以上      | 0.00  | 0.00   | 18.75  | 50.00  | 31.25   | 16    | 100.00 |
| 教育程度<br>#         | 國(初)中及以下    | 1.12  | 0.00   | 7.87   | 35.96  | 55.06   | 89    | 100.00 |
|                   | 高中、職        | 0.57  | 3.44   | 12.03  | 50.72  | 33.24   | 349   | 100.00 |
|                   | 大專及以上       | 0.18  | 1.94   | 12.51  | 53.48  | 31.89   | 1,135 | 100.00 |
| 工作別<br>#          | 專技主管人員      | 0.27  | 2.16   | 12.43  | 51.35  | 33.78   | 370   | 100.00 |
|                   | 技術員/事務人員    | 0.28  | 1.41   | 14.37  | 55.21  | 28.73   | 355   | 100.00 |
|                   | 服務工作人員      | 0.00  | 2.04   | 10.50  | 57.14  | 30.32   | 343   | 100.00 |
|                   | 農林漁牧及體力工作者  | 0.00  | 10.77  | 9.23   | 53.85  | 26.15   | 65    | 100.00 |
|                   | 家管/退休/無業    | 1.03  | 2.58   | 13.92  | 46.39  | 36.08   | 194   | 100.00 |
|                   | 學生          | 0.41  | 0.81   | 10.16  | 44.31  | 44.31   | 246   | 100.00 |
| 婚姻狀況<br>*         | 未婚          | 0.15  | 2.91   | 13.32  | 47.32  | 36.29   | 653   | 100.00 |
|                   | 已婚          | 0.43  | 1.63   | 11.30  | 55.11  | 31.52   | 920   | 100.00 |
| 個人每月<br>平均所得<br># | 無經常性收入或沒有收入 | 0.62  | 1.54   | 11.11  | 45.99  | 40.74   | 324   | 100.00 |
|                   | 未滿3萬元       | 0.00  | 2.95   | 11.53  | 51.21  | 34.32   | 373   | 100.00 |
|                   | 3萬元~未滿5萬    | 0.34  | 1.51   | 10.92  | 56.30  | 30.92   | 595   | 100.00 |
|                   | 5萬元~未滿10萬元  | 0.44  | 3.08   | 16.74  | 50.66  | 29.07   | 227   | 100.00 |
|                   | 10萬元及以上     | 0.00  | 3.70   | 16.67  | 48.15  | 31.48   | 54    | 100.00 |
| 居住地區<br>#         | 北部地區        | 0.58  | 2.11   | 11.13  | 53.55  | 32.63   | 521   | 100.00 |
|                   | 中部地區        | 0.00  | 1.93   | 13.31  | 53.77  | 31.00   | 571   | 100.00 |
|                   | 南部地區        | 0.34  | 3.07   | 12.97  | 48.46  | 35.15   | 293   | 100.00 |
|                   | 東部地區        | 0.00  | 0.00   | 12.50  | 50.00  | 37.50   | 8     | 100.00 |
|                   | 金馬地區        | 0.00  | 0.00   | 0.00   | 0.00   | 100.00  | 1     | 100.00 |
|                   | 國外地區        | 0.56  | 1.68   | 10.06  | 46.93  | 40.78   | 179   | 100.00 |
| 國籍<br>#           | 本國          | 0.29  | 2.17   | 12.53  | 52.72  | 32.30   | 1,381 | 100.00 |
|                   | 中國大陸        | 0.00  | 0.00   | 0.00   | 33.80  | 66.20   | 71    | 100.00 |
|                   | 港澳          | 0.00  | 0.00   | 10.42  | 62.50  | 27.08   | 48    | 100.00 |
|                   | 其他國籍        | 1.37  | 5.48   | 17.81  | 46.58  | 28.77   | 73    | 100.00 |
| 調查遊憩<br>景點<br>#   | 水社          | 0.27  | 2.14   | 12.03  | 58.02  | 27.54   | 374   | 100.00 |
|                   | 九族文化村       | 0.30  | 2.40   | 11.41  | 44.44  | 41.44   | 333   | 100.00 |
|                   | 車埕          | 0.00  | 0.65   | 10.39  | 44.16  | 44.81   | 154   | 100.00 |
|                   | 蛇窯          | 0.94  | 3.77   | 21.70  | 50.00  | 23.58   | 106   | 100.00 |
|                   | 伊達邵         | 0.33  | 2.15   | 11.39  | 54.46  | 31.68   | 606   | 100.00 |

\* 表示經卡方檢定(Chi-square Test)，該人文變項達到統計上顯著差異( $\alpha=0.05$ )。

# 表示該人文變項組間期望值小於5的比例超過25%，因此，未做卡方檢定 (Chi-square Test)。

原始問卷第C4題

附表4-12-D1 到日月潭國家風景區之前，透過網站購買旅遊產品情形

|           |             | 有     | 沒有     | 總計    |        |
|-----------|-------------|-------|--------|-------|--------|
|           |             | %     | %      | 回答人數  | %      |
| 整體        |             | 24.98 | 75.02  | 1,573 | 100.00 |
| 性別*       | 男           | 22.35 | 77.65  | 756   | 100.00 |
|           | 女           | 27.42 | 72.58  | 817   | 100.00 |
| 年齡*       | 12歲~19歲     | 14.04 | 85.96  | 114   | 100.00 |
|           | 20歲~29歲     | 31.04 | 68.96  | 480   | 100.00 |
|           | 30歲~39歲     | 29.20 | 70.80  | 500   | 100.00 |
|           | 40歲~49歲     | 18.93 | 81.07  | 280   | 100.00 |
|           | 50歲~59歲     | 15.91 | 84.09  | 132   | 100.00 |
|           | 60歲~69歲     | 15.69 | 84.31  | 51    | 100.00 |
|           | 70歲及以上      | 0.00  | 100.00 | 16    | 100.00 |
| 教育程度*     | 國(初)中及以下    | 4.49  | 95.51  | 89    | 100.00 |
|           | 高中、職        | 15.76 | 84.24  | 349   | 100.00 |
|           | 大專及以上       | 29.43 | 70.57  | 1,135 | 100.00 |
| 工作別*      | 專技主管人員      | 30.00 | 70.00  | 370   | 100.00 |
|           | 技術員/事務人員    | 31.83 | 68.17  | 355   | 100.00 |
|           | 服務工作人員      | 23.03 | 76.97  | 343   | 100.00 |
|           | 農林漁牧及體力工作者  | 12.31 | 87.69  | 65    | 100.00 |
|           | 家管/退休/無業    | 14.43 | 85.57  | 194   | 100.00 |
|           | 學生          | 21.95 | 78.05  | 246   | 100.00 |
| 婚姻狀況      | 未婚          | 24.20 | 75.80  | 653   | 100.00 |
|           | 已婚          | 25.54 | 74.46  | 920   | 100.00 |
| 個人每月平均所得* | 無經常性收入或沒有收入 | 16.36 | 83.64  | 324   | 100.00 |
|           | 未滿3萬元       | 21.72 | 78.28  | 373   | 100.00 |
|           | 3萬元~未滿5萬    | 28.74 | 71.26  | 595   | 100.00 |
|           | 5萬元~未滿10萬元  | 30.40 | 69.60  | 227   | 100.00 |
|           | 10萬元及以上     | 35.19 | 64.81  | 54    | 100.00 |
| 居住地區*     | 北部地區        | 34.36 | 65.64  | 521   | 100.00 |
|           | 中部地區        | 14.71 | 85.29  | 571   | 100.00 |
|           | 南部地區        | 29.35 | 70.65  | 293   | 100.00 |
|           | 東部地區        | 12.50 | 87.50  | 8     | 100.00 |
|           | 金馬地區        | 0.00  | 100.00 | 1     | 100.00 |
|           | 國外地區        | 24.02 | 75.98  | 179   | 100.00 |
| 國籍*       | 本國          | 25.05 | 74.95  | 1,381 | 100.00 |
|           | 中國大陸        | 11.27 | 88.73  | 71    | 100.00 |
|           | 港澳          | 31.25 | 68.75  | 48    | 100.00 |
|           | 其他國籍        | 32.88 | 67.12  | 73    | 100.00 |
| 調查遊憩景點*   | 水社          | 35.29 | 64.71  | 374   | 100.00 |
|           | 九族文化村       | 21.62 | 78.38  | 333   | 100.00 |
|           | 車埕          | 12.34 | 87.66  | 154   | 100.00 |
|           | 蛇窯          | 17.92 | 82.08  | 106   | 100.00 |
|           | 伊達邵         | 24.92 | 75.08  | 606   | 100.00 |

\* 表示經卡方檢定(Chi-square Test)，該人文變項達到統計上顯著差異( $\alpha=0.05$ )。

# 表示該人文變項組間期望值小於5的比例超過25%，因此，未做卡方檢定 (Chi-square Test)。

原始問卷第D1題

附表4-12-D1.1 到日月潭國家風景區之前，透過網站購買旅遊產品項目(可複選)

|          |             | 套裝行程  | 旅館(含民宿) | 機票    | 火車票   | 船票    | 總計   |
|----------|-------------|-------|---------|-------|-------|-------|------|
|          |             | %     | %       | %     | %     | %     | 回答人數 |
| 整體       |             | 19.34 | 80.66   | 4.33  | 8.65  | 7.89  | 393  |
| 性別       | 男           | 18.34 | 82.25   | 2.96  | 7.69  | 7.10  | 169  |
|          | 女           | 20.09 | 79.46   | 5.36  | 9.38  | 8.48  | 224  |
| 年齡       | 12歲~19歲     | 31.25 | 62.50   | 0.00  | 18.75 | 18.75 | 16   |
|          | 20歲~29歲     | 22.82 | 81.88   | 7.38  | 10.74 | 7.38  | 149  |
|          | 30歲~39歲     | 15.75 | 82.88   | 2.05  | 6.16  | 6.85  | 146  |
|          | 40歲~49歲     | 16.98 | 83.02   | 1.89  | 7.55  | 7.55  | 53   |
|          | 50歲~59歲     | 19.05 | 66.67   | 4.76  | 9.52  | 14.29 | 21   |
|          | 60歲~69歲     | 12.50 | 75.00   | 12.50 | 0.00  | 0.00  | 8    |
|          | 70歲及以上      | --    | --      | --    | --    | --    | --   |
| 教育程度     | #           |       |         |       |       |       |      |
|          | 國(初)中及以下    | 0.00  | 50.00   | 0.00  | 25.00 | 25.00 | 4    |
|          | 高中、職        | 23.64 | 76.36   | 9.09  | 5.45  | 10.91 | 55   |
|          | 大專及以上       | 18.86 | 81.74   | 3.59  | 8.98  | 7.19  | 334  |
| 工作別      | #           |       |         |       |       |       |      |
|          | 專技主管人員      | 18.92 | 83.78   | 3.60  | 9.01  | 6.31  | 111  |
|          | 技術員/事務人員    | 12.39 | 83.19   | 3.54  | 7.96  | 10.62 | 113  |
|          | 服務工作人員      | 21.52 | 83.54   | 5.06  | 5.06  | 7.59  | 79   |
|          | 農林漁牧及體力工作者  | 25.00 | 87.50   | 0.00  | 12.50 | 12.50 | 8    |
|          | 家管/退休/無業    | 25.00 | 60.71   | 10.71 | 10.71 | 7.14  | 28   |
|          | 學生          | 27.78 | 74.07   | 3.70  | 12.96 | 5.56  | 54   |
| 婚姻狀況     | #           |       |         |       |       |       |      |
|          | 未婚          | 26.58 | 75.95   | 6.33  | 13.92 | 8.86  | 158  |
|          | 已婚          | 14.47 | 83.83   | 2.98  | 5.11  | 7.23  | 235  |
| 個人每月平均所得 | *           |       |         |       |       |       |      |
|          | 無經常性收入或沒有收入 | 26.42 | 69.81   | 9.43  | 9.43  | 5.66  | 53   |
|          | 未滿3萬元       | 25.93 | 81.48   | 1.23  | 7.41  | 8.64  | 81   |
|          | 3萬元~未滿5萬    | 16.37 | 85.96   | 1.75  | 7.60  | 5.85  | 171  |
|          | 5萬元~未滿10萬元  | 14.49 | 75.36   | 10.14 | 13.04 | 5.80  | 69   |
|          | 10萬元及以上     | 15.79 | 78.95   | 5.26  | 5.26  | 36.84 | 19   |
| 居住地區     | #           |       |         |       |       |       |      |
|          | 北部地區        | 21.79 | 75.98   | 0.00  | 14.53 | 8.38  | 179  |
|          | 中部地區        | 11.90 | 89.29   | 0.00  | 1.19  | 7.14  | 84   |
|          | 南部地區        | 19.77 | 86.05   | 0.00  | 5.81  | 6.98  | 86   |
|          | 東部地區        | 0.00  | 100.00  | 0.00  | 0.00  | 0.00  | 1    |
|          | 金馬地區        | --    | --      | --    | --    | --    | --   |
|          | 國外地區        | 23.26 | 72.09   | 39.53 | 4.65  | 9.30  | 43   |
| 國籍       | *           |       |         |       |       |       |      |
|          | 本國          | 18.79 | 82.08   | 0.00  | 9.25  | 7.51  | 346  |
|          | 中國大陸        | 12.50 | 87.50   | 0.00  | 12.50 | 0.00  | 8    |
|          | 港澳          | 13.33 | 80.00   | 46.67 | 6.67  | 13.33 | 15   |
|          | 其他國籍        | 33.33 | 58.33   | 41.67 | 0.00  | 12.50 | 24   |
| 調查遊憩景點   | #           |       |         |       |       |       |      |
|          | 水社          | 19.70 | 78.03   | 3.03  | 13.64 | 7.58  | 132  |
|          | 九族文化村       | 30.56 | 84.72   | 4.17  | 2.78  | 8.33  | 72   |
|          | 車埕          | 21.05 | 78.95   | 0.00  | 5.26  | 5.26  | 19   |
|          | 蛇窯          | 15.79 | 94.74   | 0.00  | 0.00  | 0.00  | 19   |
|          | 伊達邵         | 13.91 | 79.47   | 6.62  | 8.61  | 9.27  | 151  |
| #        |             |       |         |       |       |       |      |

\* 表示經卡方檢定(Chi-square Test)，該人文變項達到統計上顯著差異( $\alpha=0.05$ )。

# 表示該人文變項組間期望值小於5的比例超過25%，因此，未做卡方檢定(Chi-square Test)。

原始問卷第D1.1題

註：1.本表為複選情形，因此百分比加總超過100%

2.本表僅包括D1題回答有透過網站訂購旅遊產品的受訪者

附表4-12-D2 到日月潭國家風景區總花費

|           |             | 未滿200元 | 200元~未滿500元 | 500元~未滿1000元 | 1000元~未滿2000元 | 2000元~未滿3000元 | 3000元~未滿4000元 | 4000元~未滿6000元 | 6000元以上 | 總計    |        |
|-----------|-------------|--------|-------------|--------------|---------------|---------------|---------------|---------------|---------|-------|--------|
|           |             | %      | %           | %            | %             | %             | %             | %             | %       | 回答人數  | %      |
| 整體        |             | 0.64   | 7.31        | 14.24        | 23.90         | 23.01         | 14.37         | 11.57         | 4.96    | 1,573 | 100.00 |
| 性別*       | 男           | 0.13   | 7.01        | 16.14        | 23.68         | 24.47         | 13.76         | 9.66          | 5.16    | 756   | 100.00 |
|           | 女           | 1.10   | 7.59        | 12.48        | 24.11         | 21.66         | 14.93         | 13.34         | 4.77    | 817   | 100.00 |
| 年齡#       | 12歲~19歲     | 0.00   | 22.81       | 23.68        | 21.93         | 14.91         | 4.39          | 11.40         | 0.88    | 114   | 100.00 |
|           | 20歲~29歲     | 0.63   | 5.42        | 12.50        | 24.58         | 24.79         | 14.17         | 13.96         | 3.96    | 480   | 100.00 |
|           | 30歲~39歲     | 0.60   | 6.80        | 13.20        | 23.00         | 24.60         | 18.00         | 9.20          | 4.60    | 500   | 100.00 |
|           | 40歲~49歲     | 0.71   | 5.36        | 16.07        | 26.43         | 23.93         | 11.79         | 10.36         | 5.36    | 280   | 100.00 |
|           | 50歲~59歲     | 0.76   | 4.55        | 12.12        | 23.48         | 18.18         | 15.15         | 13.64         | 12.12   | 132   | 100.00 |
|           | 60歲~69歲     | 0.00   | 9.80        | 13.73        | 13.73         | 21.57         | 19.61         | 15.69         | 5.88    | 51    | 100.00 |
|           | 70歲及以上      | 6.25   | 18.75       | 18.75        | 37.50         | 6.25          | 0.00          | 6.25          | 6.25    | 16    | 100.00 |
| 教育程度*     | 國(初)中及以下    | 1.12   | 22.47       | 19.10        | 22.47         | 12.36         | 7.87          | 12.36         | 2.25    | 89    | 100.00 |
|           | 高中、職        | 1.15   | 8.60        | 17.19        | 26.65         | 20.92         | 11.75         | 9.17          | 4.58    | 349   | 100.00 |
|           | 大專及以上       | 0.44   | 5.73        | 12.95        | 23.17         | 24.49         | 15.68         | 12.25         | 5.29    | 1,135 | 100.00 |
| 工作別*      | 專技主管人員      | 0.54   | 5.95        | 12.43        | 20.27         | 23.78         | 16.49         | 13.24         | 7.30    | 370   | 100.00 |
|           | 技術員/事務人員    | 0.56   | 5.35        | 10.70        | 24.51         | 29.01         | 15.21         | 9.86          | 4.79    | 355   | 100.00 |
|           | 服務工作人員      | 0.29   | 4.66        | 14.87        | 22.45         | 23.03         | 18.08         | 11.66         | 4.96    | 343   | 100.00 |
|           | 農林漁牧及體力工作者  | 1.54   | 1.54        | 20.00        | 38.46         | 18.46         | 6.15          | 10.77         | 3.08    | 65    | 100.00 |
|           | 家管/退休/無業    | 1.55   | 9.79        | 17.01        | 25.26         | 18.56         | 10.82         | 11.86         | 5.15    | 194   | 100.00 |
|           | 學生          | 0.41   | 15.45       | 17.48        | 25.61         | 17.89         | 9.76          | 11.38         | 2.03    | 246   | 100.00 |
| 婚姻狀況      | 未婚          | 0.77   | 8.42        | 15.01        | 25.73         | 19.75         | 13.94         | 12.40         | 3.98    | 653   | 100.00 |
|           | 已婚          | 0.54   | 6.52        | 13.70        | 22.61         | 25.33         | 14.67         | 10.98         | 5.65    | 920   | 100.00 |
| 個人每月平均所得* | 無經常性收入或沒有收入 | 0.93   | 15.12       | 18.83        | 24.07         | 17.90         | 9.26          | 11.42         | 2.47    | 324   | 100.00 |
|           | 未滿3萬元       | 1.07   | 6.97        | 14.21        | 28.95         | 19.84         | 13.94         | 12.06         | 2.95    | 373   | 100.00 |
|           | 3萬元~未滿5萬    | 0.34   | 4.54        | 12.94        | 19.83         | 29.41         | 16.64         | 12.27         | 4.03    | 595   | 100.00 |
|           | 5萬元~未滿10萬元  | 0.44   | 4.85        | 13.66        | 25.11         | 20.26         | 15.42         | 9.69          | 10.57   | 227   | 100.00 |
|           | 10萬元及以上     | 0.00   | 3.70        | 3.70         | 27.78         | 16.67         | 18.52         | 9.26          | 20.37   | 54    | 100.00 |
| 居住地區#     | 北部地區        | 0.00   | 3.45        | 8.25         | 20.54         | 23.61         | 21.31         | 16.31         | 6.53    | 521   | 100.00 |
|           | 中部地區        | 0.88   | 14.71       | 24.69        | 31.17         | 16.64         | 6.48          | 4.55          | 0.88    | 571   | 100.00 |
|           | 南部地區        | 1.71   | 3.41        | 10.24        | 18.77         | 33.79         | 18.43         | 10.92         | 2.73    | 293   | 100.00 |
|           | 東部地區        | 0.00   | 25.00       | 12.50        | 25.00         | 12.50         | 25.00         | 0.00          | 0.00    | 8     | 100.00 |
|           | 金馬地區        | 0.00   | 0.00        | 0.00         | 0.00          | 100.00        | 0.00          | 0.00          | 0.00    | 1     | 100.00 |
|           | 國外地區        | 0.00   | 0.56        | 5.03         | 18.99         | 24.02         | 12.29         | 21.79         | 17.32   | 179   | 100.00 |
| 國籍*       | 本國          | 0.72   | 8.18        | 15.50        | 24.40         | 22.95         | 14.63         | 10.21         | 3.40    | 1,381 | 100.00 |
|           | 中國大陸        | 0.00   | 0.00        | 2.82         | 25.35         | 22.54         | 9.86          | 26.76         | 12.68   | 71    | 100.00 |
|           | 港澳          | 0.00   | 0.00        | 6.25         | 16.67         | 29.17         | 14.58         | 14.58         | 18.75   | 48    | 100.00 |
|           | 其他國籍        | 0.00   | 2.74        | 6.85         | 17.81         | 20.55         | 13.70         | 20.55         | 17.81   | 73    | 100.00 |
| 調查遊憩景點*   | 水社          | 0.27   | 6.42        | 12.30        | 22.99         | 24.06         | 12.57         | 13.90         | 7.49    | 374   | 100.00 |
|           | 九族文化村       | 0.90   | 2.40        | 12.01        | 23.72         | 26.43         | 16.52         | 14.41         | 3.60    | 333   | 100.00 |
|           | 車埕          | 1.95   | 22.73       | 23.38        | 25.32         | 14.94         | 8.44          | 1.95          | 1.30    | 154   | 100.00 |
|           | 蛇窯          | 1.89   | 10.38       | 22.64        | 23.58         | 20.75         | 8.49          | 8.49          | 3.77    | 106   | 100.00 |
|           | 伊達邵         | 0.17   | 6.11        | 12.87        | 24.26         | 22.94         | 16.83         | 11.55         | 5.28    | 606   | 100.00 |

\* 表示經卡方檢定(Chi-square Test)，該人文變項達到統計上顯著差異( $\alpha=0.05$ )。

# 表示該人文變項組間期望值小於5的比例超過25%，因此，未做卡方檢定(Chi-square Test)。

原始問卷第D2題



附表4-12-D3 到日月潭國家風景區內各項花費是否合理

|                   |                 | 很貴   | 貴     | 合理(還好，<br>可以接受) | 便宜   | 很便宜  | 無花費   | 總計    |        |
|-------------------|-----------------|------|-------|-----------------|------|------|-------|-------|--------|
|                   |                 | %    | %     | %               | %    | %    | %     | 回答人數  | %      |
| 整體                |                 | 2.99 | 12.21 | 80.93           | 0.57 | 0.25 | 3.05  | 1,573 | 100.00 |
| 性別<br>#           | 男               | 2.51 | 11.38 | 82.94           | 0.40 | 0.00 | 2.78  | 756   | 100.00 |
|                   | 女               | 3.43 | 12.97 | 79.07           | 0.73 | 0.49 | 3.30  | 817   | 100.00 |
| 年齡<br>#           | 12歲~19歲         | 7.89 | 16.67 | 70.18           | 1.75 | 0.88 | 2.63  | 114   | 100.00 |
|                   | 20歲~29歲         | 2.29 | 17.08 | 77.50           | 0.42 | 0.21 | 2.50  | 480   | 100.00 |
|                   | 30歲~39歲         | 3.00 | 6.60  | 86.60           | 0.60 | 0.20 | 3.00  | 500   | 100.00 |
|                   | 40歲~49歲         | 3.21 | 12.14 | 81.43           | 0.36 | 0.36 | 2.50  | 280   | 100.00 |
|                   | 50歲~59歲         | 1.52 | 10.61 | 81.06           | 0.76 | 0.00 | 6.06  | 132   | 100.00 |
|                   | 60歲~69歲         | 1.96 | 17.65 | 78.43           | 0.00 | 0.00 | 1.96  | 51    | 100.00 |
|                   | 70歲及以上          | 0.00 | 6.25  | 81.25           | 0.00 | 0.00 | 12.50 | 16    | 100.00 |
| 教育程度<br>#         | 國(初)中及以下        | 7.87 | 14.61 | 65.17           | 1.12 | 1.12 | 10.11 | 89    | 100.00 |
|                   | 高中、職            | 2.29 | 10.89 | 83.09           | 0.00 | 0.57 | 3.15  | 349   | 100.00 |
|                   | 大專及以上           | 2.82 | 12.42 | 81.50           | 0.70 | 0.09 | 2.47  | 1,135 | 100.00 |
| 工作別<br>#          | 專技主管人員          | 2.97 | 10.81 | 82.43           | 0.27 | 0.00 | 3.51  | 370   | 100.00 |
|                   | 技術員/事務人員        | 2.82 | 9.30  | 83.94           | 0.28 | 0.56 | 3.10  | 355   | 100.00 |
|                   | 服務工作人員          | 2.04 | 11.37 | 84.55           | 0.29 | 0.00 | 1.75  | 343   | 100.00 |
|                   | 農林漁牧及體力工作者      | 1.54 | 13.85 | 84.62           | 0.00 | 0.00 | 0.00  | 65    | 100.00 |
|                   | 家管/退休/無業        | 2.58 | 11.86 | 77.84           | 1.55 | 0.52 | 5.67  | 194   | 100.00 |
|                   | 學生              | 5.28 | 19.51 | 70.73           | 1.22 | 0.41 | 2.85  | 246   | 100.00 |
|                   |                 |      |       |                 |      |      |       |       |        |
| 婚姻狀況<br>*         | 未婚              | 3.52 | 16.08 | 76.42           | 0.77 | 0.15 | 3.06  | 653   | 100.00 |
|                   | 已婚              | 2.61 | 9.46  | 84.13           | 0.43 | 0.33 | 3.04  | 920   | 100.00 |
| 個人每月<br>平均所得<br># | 無經常性收入或<br>沒有收入 | 4.63 | 13.27 | 77.78           | 1.23 | 0.31 | 2.78  | 324   | 100.00 |
|                   | 未滿3萬元           | 3.75 | 16.09 | 75.60           | 0.54 | 0.54 | 3.49  | 373   | 100.00 |
|                   | 3萬元~未滿5萬        | 2.35 | 9.24  | 85.21           | 0.50 | 0.17 | 2.52  | 595   | 100.00 |
|                   | 5萬元~未滿10萬元      | 1.76 | 13.22 | 81.50           | 0.00 | 0.00 | 3.52  | 227   | 100.00 |
|                   | 10萬元及以上         | 0.00 | 7.41  | 87.04           | 0.00 | 0.00 | 5.56  | 54    | 100.00 |
| 居住地區<br>#         | 北部地區            | 3.07 | 13.24 | 80.23           | 0.38 | 0.19 | 2.88  | 521   | 100.00 |
|                   | 中部地區            | 2.45 | 11.38 | 81.44           | 0.88 | 0.53 | 3.33  | 571   | 100.00 |
|                   | 南部地區            | 5.80 | 11.60 | 79.86           | 0.34 | 0.00 | 2.39  | 293   | 100.00 |
|                   | 東部地區            | 0.00 | 0.00  | 100.00          | 0.00 | 0.00 | 0.00  | 8     | 100.00 |
|                   | 金馬地區            | 0.00 | 0.00  | 100.00          | 0.00 | 0.00 | 0.00  | 1     | 100.00 |
|                   | 國外地區            | 0.00 | 13.41 | 82.12           | 0.56 | 0.00 | 3.91  | 179   | 100.00 |
| 國籍<br>#           | 本國              | 3.40 | 12.02 | 80.81           | 0.51 | 0.29 | 2.97  | 1,381 | 100.00 |
|                   | 中國大陸            | 0.00 | 15.49 | 81.69           | 0.00 | 0.00 | 2.82  | 71    | 100.00 |
|                   | 港澳              | 0.00 | 12.50 | 85.42           | 2.08 | 0.00 | 0.00  | 48    | 100.00 |
|                   | 其他國籍            | 0.00 | 12.33 | 79.45           | 1.37 | 0.00 | 6.85  | 73    | 100.00 |
| 調查遊憩<br>景點<br>#   | 水社              | 1.60 | 14.17 | 79.41           | 0.53 | 0.00 | 4.28  | 374   | 100.00 |
|                   | 九族文化村           | 8.41 | 16.52 | 70.57           | 0.60 | 0.30 | 3.60  | 333   | 100.00 |
|                   | 車埕              | 1.30 | 4.55  | 86.36           | 1.30 | 0.65 | 5.84  | 154   | 100.00 |
|                   | 蛇窯              | 2.83 | 14.15 | 81.13           | 0.00 | 0.00 | 1.89  | 106   | 100.00 |
|                   | 伊達邵             | 1.32 | 10.23 | 86.14           | 0.50 | 0.33 | 1.49  | 606   | 100.00 |

\* 表示經卡方檢定(Chi-square Test)，該人文變項達到統計上顯著差異( $\alpha=0.05$ )。

# 表示該人文變項組間期望值小於5的比例超過25%，因此，未做卡方檢定 (Chi-square Test)。

原始問卷第D3題

附表4-13-A1 參山國家風景區遊客的旅遊方式

|                   |                 | 參加旅行社<br>套裝旅遊 | 參加學校、<br>班級舉辦的<br>旅遊 | 參加機關、<br>公司舉辦的<br>旅遊 | 參加宗教團<br>體舉辦的旅<br>遊 | 參加其他團<br>體舉辦的旅<br>遊 | 自行規劃行<br>程旅遊 | 總計    |        |
|-------------------|-----------------|---------------|----------------------|----------------------|---------------------|---------------------|--------------|-------|--------|
|                   |                 | %             | %                    | %                    | %                   | %                   | %            | 回答人數  | %      |
| 整體                |                 | 1.07          | 0.90                 | 2.81                 | 0.24                | 2.15                | 92.84        | 1,675 | 100.00 |
| 性別                | 男               | 1.29          | 0.82                 | 3.17                 | 0.12                | 1.99                | 92.61        | 853   | 100.00 |
|                   | 女               | 0.85          | 0.97                 | 2.43                 | 0.36                | 2.31                | 93.07        | 822   | 100.00 |
| 年齡<br>#           | 12歲~19歲         | 0.00          | 5.71                 | 5.71                 | 1.43                | 1.43                | 85.71        | 70    | 100.00 |
|                   | 20歲~29歲         | 0.81          | 0.54                 | 2.42                 | 0.27                | 0.54                | 95.43        | 372   | 100.00 |
|                   | 30歲~39歲         | 0.39          | 0.78                 | 1.96                 | 0.00                | 0.59                | 96.27        | 510   | 100.00 |
|                   | 40歲~49歲         | 0.55          | 1.10                 | 3.58                 | 0.28                | 1.93                | 92.56        | 363   | 100.00 |
|                   | 50歲~59歲         | 2.02          | 0.00                 | 3.54                 | 0.00                | 6.06                | 88.38        | 198   | 100.00 |
|                   | 60歲~69歲         | 4.65          | 0.78                 | 2.33                 | 0.78                | 6.20                | 85.27        | 129   | 100.00 |
|                   | 70歲及以上          | 3.03          | 0.00                 | 3.03                 | 0.00                | 9.09                | 84.85        | 33    | 100.00 |
| 教育程度<br>#         | 國(初)中及以下        | 6.60          | 0.00                 | 2.83                 | 0.00                | 6.60                | 83.96        | 106   | 100.00 |
|                   | 高中、職            | 1.00          | 2.00                 | 2.99                 | 0.50                | 2.00                | 91.52        | 401   | 100.00 |
|                   | 大專及以上           | 0.60          | 0.60                 | 2.74                 | 0.17                | 1.80                | 94.09        | 1,168 | 100.00 |
| 工作別<br>#          | 專技主管人員          | 0.69          | 0.92                 | 3.70                 | 0.00                | 1.85                | 92.84        | 433   | 100.00 |
|                   | 技術員/事務人員        | 1.48          | 0.30                 | 2.66                 | 0.00                | 0.59                | 94.97        | 338   | 100.00 |
|                   | 服務工作人員          | 0.59          | 0.29                 | 3.24                 | 0.00                | 2.06                | 93.82        | 340   | 100.00 |
|                   | 農林漁牧及體力<br>工作者  | 1.09          | 0.00                 | 1.09                 | 1.09                | 0.00                | 96.74        | 92    | 100.00 |
|                   | 家管/退休/無業        | 2.19          | 0.94                 | 1.88                 | 0.63                | 5.63                | 88.75        | 320   | 100.00 |
|                   | 學生              | 0.00          | 3.95                 | 2.63                 | 0.66                | 0.66                | 92.11        | 152   | 100.00 |
| 婚姻狀況<br>*         | 未婚              | 0.67          | 1.17                 | 2.34                 | 0.33                | 0.83                | 94.66        | 599   | 100.00 |
|                   | 已婚              | 1.30          | 0.74                 | 3.07                 | 0.19                | 2.88                | 91.82        | 1,076 | 100.00 |
| 個人每月<br>平均所得<br># | 無經常性收入或<br>沒有收入 | 1.89          | 1.62                 | 2.43                 | 0.81                | 2.70                | 90.54        | 370   | 100.00 |
|                   | 未滿3萬元           | 0.90          | 1.20                 | 0.90                 | 0.30                | 1.80                | 94.89        | 333   | 100.00 |
|                   | 3萬元~未滿5萬        | 0.48          | 0.00                 | 3.70                 | 0.00                | 1.13                | 94.69        | 622   | 100.00 |
|                   | 5萬元~未滿10萬<br>元  | 1.59          | 1.59                 | 3.49                 | 0.00                | 3.49                | 89.84        | 315   | 100.00 |
|                   | 10萬元及以上         | 0.00          | 0.00                 | 2.86                 | 0.00                | 5.71                | 91.43        | 35    | 100.00 |
| 居住地區<br>#         | 北部地區            | 1.64          | 0.65                 | 1.64                 | 0.00                | 1.64                | 94.44        | 611   | 100.00 |
|                   | 中部地區            | 0.35          | 0.81                 | 2.32                 | 0.46                | 1.86                | 94.20        | 862   | 100.00 |
|                   | 南部地區            | 1.71          | 2.29                 | 9.71                 | 0.00                | 5.71                | 80.57        | 175   | 100.00 |
|                   | 東部地區            | 0.00          | 0.00                 | 0.00                 | 0.00                | 0.00                | 100.00       | 9     | 100.00 |
|                   | 金馬地區            | 0.00          | 0.00                 | 0.00                 | 0.00                | 0.00                | 100.00       | 1     | 100.00 |
|                   | 國外地區            | 11.76         | 0.00                 | 0.00                 | 0.00                | 0.00                | 88.24        | 17    | 100.00 |
| 國籍<br>#           | 本國              | 0.97          | 0.91                 | 2.79                 | 0.24                | 2.18                | 92.91        | 1,650 | 100.00 |
|                   | 中國大陸            | 12.50         | 0.00                 | 0.00                 | 0.00                | 0.00                | 87.50        | 8     | 100.00 |
|                   | 港澳              | 0.00          | 0.00                 | 0.00                 | 0.00                | 0.00                | 100.00       | 6     | 100.00 |
|                   | 其他國籍            | 9.09          | 0.00                 | 9.09                 | 0.00                | 0.00                | 81.82        | 11    | 100.00 |
| 調查遊憩<br>景點<br>#   | 南庄遊客中心          | 1.46          | 1.22                 | 4.74                 | 0.49                | 2.31                | 89.79        | 823   | 100.00 |
|                   | 梨山遊客中心          | 0.88          | 0.00                 | 0.88                 | 0.00                | 0.00                | 98.25        | 114   | 100.00 |
|                   | 谷關遊客中心          | 0.70          | 1.05                 | 2.45                 | 0.00                | 4.20                | 91.61        | 286   | 100.00 |
|                   | 八卦山山脈生態<br>遊客中心 | 0.66          | 0.44                 | 0.00                 | 0.00                | 1.11                | 97.79        | 452   | 100.00 |

\* 表示經卡方檢定(Chi-square Test)，該人文變項達到統計上顯著差異( $\alpha=0.05$ )。

# 表示該人文變項組間期望值小於5的比例超過25%，因此，未做卡方檢定(Chi-square Test)。

原始問卷第A1題

附表4-13-A2 選擇到參山國家風景區或目前所在這個景點旅遊的相關資訊來源(可複選)

|              |                 | 未曾索取  | 平面媒體  | 電子媒體  | 觀光、遊憩<br>政府單位 | 電腦網路  | 旅行社   | 旅遊展覽  | 親友、同<br>事、同學 | 總計    |
|--------------|-----------------|-------|-------|-------|---------------|-------|-------|-------|--------------|-------|
|              |                 | %     | %     | %     | %             | %     | %     | %     | %            | 回答人數  |
| 整體           |                 | 27.40 | 6.09  | 9.55  | 12.30         | 36.48 | 2.57  | 1.19  | 29.01        | 1,675 |
| 性別           | 男               | 27.90 | 6.57  | 8.79  | 11.02         | 36.23 | 3.05  | 1.29  | 27.67        | 853   |
|              | 女               | 26.89 | 5.60  | 10.34 | 13.63         | 36.74 | 2.07  | 1.09  | 30.41        | 822   |
| 年齡           | 12歲~19歲         | 12.86 | 4.29  | 11.43 | 10.00         | 41.43 | 4.29  | 1.43  | 41.43        | 70    |
|              | 20歲~29歲         | 14.25 | 5.65  | 8.33  | 14.78         | 45.70 | 1.61  | 1.08  | 38.17        | 372   |
|              | 30歲~39歲         | 25.49 | 4.31  | 9.02  | 12.94         | 42.94 | 2.16  | 0.59  | 26.08        | 510   |
|              | 40歲~49歲         | 31.96 | 7.99  | 8.82  | 14.60         | 31.96 | 2.75  | 1.93  | 26.17        | 363   |
|              | 50歲~59歲         | 39.90 | 9.09  | 13.64 | 5.05          | 25.25 | 3.03  | 0.51  | 23.23        | 198   |
|              | 60歲~69歲         | 41.86 | 6.98  | 10.08 | 11.63         | 18.60 | 4.65  | 3.10  | 24.03        | 129   |
|              | 70歲及以上          | 54.55 | 0.00  | 9.09  | 0.00          | 9.09  | 3.03  | 0.00  | 30.30        | 33    |
|              |                 | *     |       |       | *             | *     |       | #     | *            |       |
| 教育程度         | 國(初)中及以下        | 41.51 | 4.72  | 8.49  | 2.83          | 6.60  | 6.60  | 0.94  | 35.85        | 106   |
|              | 高中、職            | 33.67 | 6.98  | 9.48  | 11.72         | 29.43 | 2.24  | 1.50  | 29.43        | 401   |
|              | 大專及以上           | 23.97 | 5.91  | 9.67  | 13.36         | 41.61 | 2.31  | 1.11  | 28.25        | 1,168 |
|              |                 | *     |       |       | *             | *     | *     | #     |              |       |
| 工作別          | 專技主管人員          | 28.41 | 6.93  | 9.24  | 12.47         | 37.41 | 2.77  | 0.69  | 25.17        | 433   |
|              | 技術員/事務人員        | 23.08 | 7.40  | 10.06 | 15.09         | 37.57 | 2.66  | 0.59  | 28.40        | 338   |
|              | 服務工作人員          | 26.47 | 6.47  | 11.76 | 13.82         | 39.12 | 2.35  | 1.76  | 28.53        | 340   |
|              | 農林漁牧及體力<br>工作者  | 25.00 | 3.26  | 4.35  | 7.61          | 35.87 | 2.17  | 2.17  | 39.13        | 92    |
|              | 家管/退休/無業        | 38.75 | 5.00  | 7.81  | 9.38          | 25.94 | 2.81  | 1.25  | 28.44        | 320   |
|              | 學生              | 13.82 | 3.95  | 11.18 | 11.18         | 48.03 | 1.97  | 1.97  | 37.50        | 152   |
|              |                 | *     |       |       |               | *     |       | #     | *            |       |
| 婚姻狀況         | 未婚              | 17.70 | 5.34  | 8.68  | 12.35         | 42.57 | 1.84  | 0.83  | 36.89        | 599   |
|              | 已婚              | 32.81 | 6.51  | 10.04 | 12.27         | 33.09 | 2.97  | 1.39  | 24.63        | 1,076 |
| 個人每月<br>平均所得 | 無經常性收入或<br>沒有收入 | 30.00 | 4.59  | 7.84  | 8.11          | 34.86 | 2.97  | 1.62  | 31.62        | 370   |
|              | 未滿3萬元           | 21.92 | 6.31  | 8.11  | 17.72         | 37.84 | 1.20  | 1.20  | 35.44        | 333   |
|              | 3萬元~未滿5萬        | 23.95 | 5.79  | 9.32  | 13.99         | 40.03 | 2.73  | 0.96  | 28.94        | 622   |
|              | 5萬元~未滿10萬<br>元  | 34.92 | 8.25  | 13.02 | 9.21          | 31.43 | 3.49  | 1.27  | 20.95        | 315   |
|              | 10萬元及以上         | 45.71 | 5.71  | 14.29 | 2.86          | 22.86 | 0.00  | 0.00  | 14.29        | 35    |
|              |                 | *     |       |       | *             | *     |       | #     | *            |       |
| 居住地區         | 北部地區            | 22.09 | 6.55  | 11.62 | 10.47         | 42.23 | 1.96  | 1.15  | 27.66        | 611   |
|              | 中部地區            | 34.34 | 4.76  | 7.31  | 13.81         | 31.44 | 1.28  | 1.28  | 29.47        | 862   |
|              | 南部地區            | 13.14 | 11.43 | 12.00 | 9.14          | 41.14 | 9.71  | 1.14  | 33.14        | 175   |
|              | 東部地區            | 55.56 | 11.11 | 22.22 | 11.11         | 33.33 | 0.00  | 0.00  | 11.11        | 9     |
|              | 金馬地區            | 0.00  | 0.00  | 0.00  | 100.00        | 0.00  | 0.00  | 0.00  | 0.00         | 1     |
|              | 國外地區            | 0.00  | 0.00  | 17.65 | 29.41         | 41.18 | 17.65 | 0.00  | 23.53        | 17    |
|              |                 | #     | #     | #     | #             | *     | #     | #     | #            |       |
| 國籍           | 本國              | 27.70 | 6.12  | 9.52  | 12.12         | 36.30 | 2.42  | 1.15  | 29.09        | 1,650 |
|              | 中國大陸            | 12.50 | 0.00  | 12.50 | 12.50         | 62.50 | 25.00 | 12.50 | 37.50        | 8     |
|              | 港澳              | 0.00  | 0.00  | 33.33 | 16.67         | 50.00 | 0.00  | 0.00  | 16.67        | 6     |
|              | 其他國籍            | 9.09  | 9.09  | 0.00  | 36.36         | 36.36 | 9.09  | 0.00  | 18.18        | 11    |
|              |                 | #     | #     | #     | #             | #     | #     | #     | #            |       |
| 調查遊憩<br>景點   | 南庄遊客中心          | 20.78 | 5.95  | 12.03 | 10.21         | 40.95 | 3.77  | 1.22  | 27.58        | 823   |
|              | 梨山遊客中心          | 32.46 | 9.65  | 14.91 | 18.42         | 42.98 | 0.88  | 1.75  | 27.19        | 114   |
|              | 谷關遊客中心          | 25.17 | 6.29  | 6.99  | 15.03         | 38.11 | 2.10  | 2.10  | 32.87        | 286   |
|              | 八卦山山脈生態<br>遊客中心 | 39.60 | 5.31  | 5.31  | 12.83         | 25.66 | 1.11  | 0.44  | 29.65        | 452   |
|              |                 | *     |       | *     | *             | *     | *     |       |              |       |

\* 表示經卡方檢定(Chi-square Test)，該人文變項達到統計上顯著差異( $\alpha=0.05$ )。

# 表示該人文變項組間期望值小於5的比例超過25%，因此，未做卡方檢定 (Chi-square Test)。

原始問卷第A2題

註：本表為複選情形，因此百分比加總超過100%

附表4-13-A2.1 上網查詢這次旅遊相關資訊使用的工具(可複選)

|              |                 | 電腦(桌上型、<br>筆記型電腦) | 平板電腦<br>(iPad...等) | 智慧型手機<br>(iPhone...等) | GPS(衛星導航/定位系<br>統、全球定位系統) | 個人數位助<br>理(PDA) | 總計   |
|--------------|-----------------|-------------------|--------------------|-----------------------|---------------------------|-----------------|------|
|              |                 | %                 | %                  | %                     | %                         | %               | 回答人數 |
| 整體           |                 | 92.34             | 10.95              | 25.55                 | 5.11                      | 0.00            | 274  |
| 性別           | 男               | 91.33             | 8.67               | 17.33                 | 3.33                      | 0.00            | 150  |
|              | 女               | 93.55             | 13.71              | 35.48                 | 7.26                      | 0.00            | 124  |
|              |                 | *                 |                    |                       |                           |                 |      |
| 年齡           | 12歲~19歲         | 100.00            | 7.14               | 7.14                  | 0.00                      | 0.00            | 14   |
|              | 20歲~29歲         | 93.33             | 6.67               | 36.67                 | 3.33                      | 0.00            | 90   |
|              | 30歲~39歲         | 87.64             | 15.73              | 28.09                 | 5.62                      | 0.00            | 89   |
|              | 40歲~49歲         | 94.23             | 11.54              | 19.23                 | 5.77                      | 0.00            | 52   |
|              | 50歲~59歲         | 95.83             | 12.50              | 4.17                  | 12.50                     | 0.00            | 24   |
|              | 60歲~69歲         | 100.00            | 0.00               | 0.00                  | 0.00                      | 0.00            | 5    |
|              | 70歲及以上          | --                | --                 | --                    | --                        | --              | --   |
| 教育程度         |                 | #                 | #                  | *                     | #                         |                 |      |
|              | 國(初)中及以下        | 100.00            | 25.00              | 0.00                  | 0.00                      | 0.00            | 4    |
|              | 高中、職            | 100.00            | 14.63              | 14.63                 | 2.44                      | 0.00            | 41   |
|              | 大專及以上           | 90.83             | 10.04              | 27.95                 | 5.68                      | 0.00            | 229  |
| 工作別          |                 | #                 | #                  | #                     | #                         |                 |      |
|              | 專技主管人員          | 91.86             | 8.14               | 29.07                 | 2.33                      | 0.00            | 86   |
|              | 技術員/事務人員        | 89.36             | 10.64              | 31.91                 | 8.51                      | 0.00            | 47   |
|              | 服務工作人員          | 91.49             | 17.02              | 34.04                 | 6.38                      | 0.00            | 47   |
|              | 農林漁牧及體力<br>工作者  | 90.91             | 22.73              | 13.64                 | 9.09                      | 0.00            | 22   |
|              | 家管/退休/無業        | 96.67             | 10.00              | 3.33                  | 10.00                     | 0.00            | 30   |
|              | 學生              | 95.24             | 4.76               | 23.81                 | 0.00                      | 0.00            | 42   |
| 婚姻狀況         |                 | #                 | *                  | #                     |                           |                 |      |
|              | 未婚              | 92.25             | 9.86               | 30.28                 | 3.52                      | 0.00            | 142  |
|              | 已婚              | 92.42             | 12.12              | 20.45                 | 6.82                      | 0.00            | 132  |
| 個人每月<br>平均所得 |                 | *                 |                    |                       |                           |                 |      |
|              | 無經常性收入或<br>沒有收入 | 98.15             | 5.56               | 9.26                  | 1.85                      | 0.00            | 54   |
|              | 未滿3萬元           | 89.47             | 10.53              | 40.35                 | 5.26                      | 0.00            | 57   |
|              | 3萬元~未滿5萬        | 91.82             | 9.09               | 29.09                 | 5.45                      | 0.00            | 110  |
|              | 5萬元~未滿10萬<br>元  | 89.36             | 23.40              | 19.15                 | 8.51                      | 0.00            | 47   |
|              | 10萬元及以上         | 100.00            | 0.00               | 16.67                 | 0.00                      | 0.00            | 6    |
| 居住地區         |                 | #                 | *                  | #                     |                           |                 |      |
|              | 北部地區            | 94.17             | 9.17               | 24.17                 | 4.17                      | 0.00            | 120  |
|              | 中部地區            | 91.89             | 10.81              | 31.53                 | 3.60                      | 0.00            | 111  |
|              | 南部地區            | 87.18             | 15.38              | 15.38                 | 12.82                     | 0.00            | 39   |
|              | 東部地區            | 100.00            | 0.00               | 0.00                  | 0.00                      | 0.00            | 1    |
|              | 金馬地區            | --                | --                 | --                    | --                        | --              | --   |
|              | 國外地區            | 100.00            | 33.33              | 0.00                  | 0.00                      | 0.00            | 3    |
| 國籍           |                 | #                 | #                  | #                     | #                         |                 |      |
|              | 本國              | 92.11             | 10.90              | 26.32                 | 5.26                      | 0.00            | 266  |
|              | 中國大陸            | 100.00            | 0.00               | 0.00                  | 0.00                      | 0.00            | 3    |
|              | 港澳              | 100.00            | 50.00              | 0.00                  | 0.00                      | 0.00            | 2    |
|              | 其他國籍            | 100.00            | 0.00               | 0.00                  | 0.00                      | 0.00            | 3    |
| 調查遊憩<br>景點   |                 | #                 | #                  | #                     | #                         |                 |      |
|              | 南庄遊客中心          | 91.67             | 9.62               | 24.36                 | 1.92                      | 0.00            | 156  |
|              | 梨山遊客中心          | 96.30             | 18.52              | 25.93                 | 11.11                     | 0.00            | 27   |
|              | 谷關遊客中心          | 96.15             | 11.54              | 26.92                 | 5.77                      | 0.00            | 52   |
|              | 八卦山山脈生態<br>遊客中心 | 87.18             | 10.26              | 28.21                 | 12.82                     | 0.00            | 39   |
|              |                 | #                 | #                  | #                     | #                         |                 |      |

\* 表示經卡方檢定(Chi-square Test)，該人文變項達到統計上顯著差異( $\alpha=0.05$ )。

# 表示該人文變項組間期望值小於5的比例超過25%，因此，未做卡方檢定(Chi-square Test)。

原始問卷第A2.1題

註：1.本表為複選情形，因此百分比加總超過100%

2.本表僅包括A2題回答使用電腦網路查詢本次旅遊資訊的受訪者

附表4-13-A3.1 從出發地到參山國家風景區或目前所在景點旅遊主要利用的交通工具

|           |             | 自小客車   | 大型遊覽車 | 公、民營客運 | 機車    | 臺鐵(火車) | 高鐵   | 小型巴士 | 飛機    |
|-----------|-------------|--------|-------|--------|-------|--------|------|------|-------|
|           |             | %      | %     | %      | %     | %      | %    | %    | %     |
| 整體        |             | 73.49  | 6.15  | 2.93   | 9.49  | 4.54   | 0.24 | 0.30 | 0.12  |
| 性別#       | 男           | 73.27  | 6.92  | 2.58   | 11.37 | 3.28   | 0.12 | 0.23 | 0.12  |
|           | 女           | 73.72  | 5.35  | 3.28   | 7.54  | 5.84   | 0.36 | 0.36 | 0.12  |
| 年齡#       | 12歲~19歲     | 55.71  | 11.43 | 2.86   | 12.86 | 11.43  | 0.00 | 0.00 | 0.00  |
|           | 20歲~29歲     | 63.71  | 3.76  | 2.96   | 16.40 | 9.14   | 0.54 | 0.54 | 0.00  |
|           | 30歲~39歲     | 86.08  | 3.14  | 0.98   | 5.49  | 2.16   | 0.20 | 0.20 | 0.00  |
|           | 40歲~49歲     | 80.17  | 6.61  | 1.65   | 6.34  | 1.93   | 0.00 | 0.28 | 0.00  |
|           | 50歲~59歲     | 71.72  | 10.10 | 2.02   | 7.58  | 4.55   | 0.51 | 0.51 | 0.51  |
|           | 60歲~69歲     | 52.71  | 11.63 | 10.85  | 14.73 | 4.65   | 0.00 | 0.00 | 0.78  |
|           | 70歲及以上      | 45.45  | 18.18 | 21.21  | 12.12 | 3.03   | 0.00 | 0.00 | 0.00  |
| 教育程度#     | 國(初)中及以下    | 53.77  | 16.98 | 13.21  | 14.15 | 0.94   | 0.00 | 0.00 | 0.00  |
|           | 高中、職        | 75.56  | 7.23  | 1.75   | 7.73  | 3.49   | 0.25 | 0.25 | 0.00  |
|           | 大專及以上       | 74.57  | 4.79  | 2.40   | 9.67  | 5.22   | 0.26 | 0.34 | 0.17  |
| 工作別#      | 專技主管人員      | 76.44  | 6.93  | 1.85   | 6.24  | 5.31   | 0.23 | 0.23 | 0.00  |
|           | 技術員/事務人員    | 78.99  | 4.14  | 1.18   | 9.17  | 3.25   | 0.30 | 0.59 | 0.00  |
|           | 服務工作人員      | 77.94  | 6.47  | 2.35   | 7.35  | 3.24   | 0.00 | 0.59 | 0.00  |
|           | 農林漁牧及體力工作者  | 82.61  | 2.17  | 1.09   | 10.87 | 1.09   | 0.00 | 0.00 | 0.00  |
|           | 家管/退休/無業    | 66.56  | 8.13  | 7.19   | 10.94 | 2.81   | 0.63 | 0.00 | 0.63  |
|           | 學生          | 51.97  | 5.92  | 3.29   | 20.39 | 13.82  | 0.00 | 0.00 | 0.00  |
| 婚姻狀況#     | 未婚          | 66.28  | 4.34  | 2.84   | 13.69 | 8.51   | 0.50 | 0.50 | 0.00  |
|           | 已婚          | 77.51  | 7.16  | 2.97   | 7.16  | 2.32   | 0.09 | 0.19 | 0.19  |
| 個人每月平均所得# | 無經常性收入或沒有收入 | 63.51  | 7.03  | 4.86   | 13.78 | 6.22   | 0.27 | 0.00 | 0.54  |
|           | 未滿3萬元       | 67.57  | 3.30  | 4.80   | 13.51 | 6.31   | 0.00 | 0.90 | 0.00  |
|           | 3萬元~未滿5萬    | 79.58  | 4.82  | 1.45   | 7.88  | 3.54   | 0.48 | 0.16 | 0.00  |
|           | 5萬元~未滿10萬元  | 79.05  | 10.48 | 1.90   | 4.13  | 2.54   | 0.00 | 0.32 | 0.00  |
|           | 10萬元及以上     | 77.14  | 8.57  | 0.00   | 2.86  | 5.71   | 0.00 | 0.00 | 0.00  |
| 居住地區#     | 北部地區        | 77.74  | 5.24  | 2.45   | 3.76  | 7.20   | 0.16 | 0.49 | 0.00  |
|           | 中部地區        | 71.35  | 4.29  | 3.83   | 15.31 | 2.44   | 0.00 | 0.23 | 0.00  |
|           | 南部地區        | 73.14  | 18.86 | 0.57   | 1.71  | 2.86   | 1.71 | 0.00 | 0.00  |
|           | 東部地區        | 88.89  | 0.00  | 0.00   | 0.00  | 11.11  | 0.00 | 0.00 | 0.00  |
|           | 金馬地區        | 100.00 | 0.00  | 0.00   | 0.00  | 0.00   | 0.00 | 0.00 | 0.00  |
|           | 國外地區        | 23.53  | 5.88  | 0.00   | 5.88  | 29.41  | 0.00 | 0.00 | 11.76 |
| 國籍#       | 本國          | 74.24  | 6.12  | 2.79   | 9.52  | 4.30   | 0.24 | 0.30 | 0.00  |
|           | 中國大陸        | 25.00  | 0.00  | 25.00  | 12.50 | 12.50  | 0.00 | 0.00 | 25.00 |
|           | 港澳          | 16.67  | 0.00  | 0.00   | 0.00  | 33.33  | 0.00 | 0.00 | 0.00  |
|           | 其他國籍        | 27.27  | 18.18 | 9.09   | 9.09  | 18.18  | 0.00 | 0.00 | 0.00  |
| 調查遊憩景點#   | 南庄遊客中心      | 74.24  | 9.36  | 2.67   | 3.52  | 7.53   | 0.36 | 0.12 | 0.00  |
|           | 梨山遊客中心      | 86.84  | 0.88  | 1.75   | 7.89  | 0.00   | 0.00 | 0.88 | 0.00  |
|           | 谷關遊客中心      | 72.73  | 8.04  | 7.34   | 5.94  | 2.10   | 0.35 | 0.35 | 0.00  |
|           | 八卦山山脈生態遊客中心 | 69.25  | 0.44  | 0.88   | 23.01 | 1.77   | 0.00 | 0.44 | 0.44  |

\* 表示經卡方檢定(Chi-square Test)，該人文變項達到統計上顯著差異( $\alpha=0.05$ )。

# 表示該人文變項組間期望值小於5的比例超過25%，因此，未做卡方檢定 (Chi-square Test)。

原始問卷第A3題

附表4-13-A3.1 從出發地到參山國家風景區或目前所在景點旅遊主要利用的交通工具(續完)

|            |             | 出租汽車  | 計程車   | 自行車、協力車 | 旅遊專車(含觀光巴士、觀光列車) | 徒步   | 總計    |        |
|------------|-------------|-------|-------|---------|------------------|------|-------|--------|
|            |             | %     | %     | %       | %                | %    | 回答人數  | %      |
| 整體         |             | 0.30  | 0.06  | 0.54    | 1.25             | 0.60 | 1,675 | 100.00 |
| 性別 #       | 男           | 0.23  | 0.00  | 0.70    | 0.94             | 0.23 | 853   | 100.00 |
|            | 女           | 0.36  | 0.12  | 0.36    | 1.58             | 0.97 | 822   | 100.00 |
| 年齡 #       | 12歲~19歲     | 0.00  | 0.00  | 1.43    | 1.43             | 2.86 | 70    | 100.00 |
|            | 20歲~29歲     | 0.27  | 0.00  | 0.81    | 1.88             | 0.00 | 372   | 100.00 |
|            | 30歲~39歲     | 0.39  | 0.00  | 0.39    | 0.20             | 0.78 | 510   | 100.00 |
|            | 40歲~49歲     | 0.00  | 0.00  | 0.83    | 1.93             | 0.28 | 363   | 100.00 |
|            | 50歲~59歲     | 1.01  | 0.00  | 0.00    | 1.01             | 0.51 | 198   | 100.00 |
|            | 60歲~69歲     | 0.00  | 0.78  | 0.00    | 2.33             | 1.55 | 129   | 100.00 |
|            | 70歲及以上      | 0.00  | 0.00  | 0.00    | 0.00             | 0.00 | 33    | 100.00 |
| 教育程度 #     | 國(初)中及以下    | 0.94  | 0.00  | 0.00    | 0.00             | 0.00 | 106   | 100.00 |
|            | 高中、職        | 0.00  | 0.00  | 0.75    | 1.75             | 1.25 | 401   | 100.00 |
|            | 大專及以上       | 0.34  | 0.09  | 0.51    | 1.20             | 0.43 | 1,168 | 100.00 |
| 工作別 #      | 專技主管人員      | 0.46  | 0.23  | 0.46    | 0.69             | 0.92 | 433   | 100.00 |
|            | 技術員/事務人員    | 0.00  | 0.00  | 1.18    | 1.18             | 0.00 | 338   | 100.00 |
|            | 服務工作人員      | 0.59  | 0.00  | 0.00    | 1.47             | 0.00 | 340   | 100.00 |
|            | 農林漁牧及體力工作者  | 1.09  | 0.00  | 1.09    | 0.00             | 0.00 | 92    | 100.00 |
|            | 家管/退休/無業    | 0.00  | 0.00  | 0.00    | 1.88             | 1.25 | 320   | 100.00 |
|            | 學生          | 0.00  | 0.00  | 1.32    | 1.97             | 1.32 | 152   | 100.00 |
| 婚姻狀況 #     | 未婚          | 0.50  | 0.17  | 0.83    | 1.50             | 0.33 | 599   | 100.00 |
|            | 已婚          | 0.19  | 0.00  | 0.37    | 1.12             | 0.74 | 1,076 | 100.00 |
| 個人每月平均所得 # | 無經常性收入或沒有收入 | 0.00  | 0.00  | 0.00    | 2.16             | 1.62 | 370   | 100.00 |
|            | 未滿3萬元       | 0.60  | 0.00  | 1.20    | 1.20             | 0.60 | 333   | 100.00 |
|            | 3萬元~未滿5萬    | 0.16  | 0.00  | 0.48    | 1.13             | 0.32 | 622   | 100.00 |
|            | 5萬元~未滿10萬元  | 0.32  | 0.00  | 0.63    | 0.63             | 0.00 | 315   | 100.00 |
|            | 10萬元及以上     | 2.86  | 2.86  | 0.00    | 0.00             | 0.00 | 35    | 100.00 |
| 居住地區 #     | 北部地區        | 0.16  | 0.00  | 0.16    | 2.45             | 0.16 | 611   | 100.00 |
|            | 中部地區        | 0.12  | 0.00  | 0.81    | 0.58             | 1.04 | 862   | 100.00 |
|            | 南部地區        | 0.57  | 0.00  | 0.00    | 0.57             | 0.00 | 175   | 100.00 |
|            | 東部地區        | 0.00  | 0.00  | 0.00    | 0.00             | 0.00 | 9     | 100.00 |
|            | 金馬地區        | 0.00  | 0.00  | 0.00    | 0.00             | 0.00 | 1     | 100.00 |
|            | 國外地區        | 11.76 | 5.88  | 5.88    | 0.00             | 0.00 | 17    | 100.00 |
| 國籍 #       | 本國          | 0.18  | 0.00  | 0.48    | 1.21             | 0.61 | 1,650 | 100.00 |
|            | 中國大陸        | 0.00  | 0.00  | 0.00    | 0.00             | 0.00 | 8     | 100.00 |
|            | 港澳          | 16.67 | 16.67 | 0.00    | 16.67            | 0.00 | 6     | 100.00 |
|            | 其他國籍        | 9.09  | 0.00  | 9.09    | 0.00             | 0.00 | 11    | 100.00 |
| 調查遊憩景點 #   | 南庄遊客中心      | 0.12  | 0.00  | 0.12    | 1.94             | 0.00 | 823   | 100.00 |
|            | 梨山遊客中心      | 0.88  | 0.00  | 0.00    | 0.88             | 0.00 | 114   | 100.00 |
|            | 谷關遊客中心      | 0.35  | 0.00  | 1.40    | 1.40             | 0.00 | 286   | 100.00 |
|            | 八卦山山脈生態遊客中心 | 0.44  | 0.22  | 0.88    | 0.00             | 2.21 | 452   | 100.00 |

\* 表示經卡方檢定(Chi-square Test)，該人文變項達到統計上顯著差異( $\alpha=0.05$ )。

# 表示該人文變項組間期望值小於5的比例超過25%，因此，未做卡方檢定 (Chi-square Test)。

原始問卷第A3題

附表4-13-A3.2 從出發地到參山國家風景區或目前所在景點旅遊次要利用的交通工具

|                   |             | 自小客車 | 大型遊覽車 | 公、民營客運 | 機車    | 臺鐵(火車) | 高鐵   | 小型巴士 |
|-------------------|-------------|------|-------|--------|-------|--------|------|------|
|                   |             | %    | %     | %      | %     | %      | %    | %    |
| 整體                |             | 0.24 | 0.18  | 1.85   | 0.24  | 0.48   | 0.06 | 0.06 |
| 性別<br>#           | 男           | 0.35 | 0.12  | 1.17   | 0.47  | 0.47   | 0.12 | 0.00 |
|                   | 女           | 0.12 | 0.24  | 2.55   | 0.00  | 0.49   | 0.00 | 0.12 |
| 年齡<br>#           | 12歲~19歲     | 1.43 | 0.00  | 5.71   | 0.00  | 0.00   | 0.00 | 0.00 |
|                   | 20歲~29歲     | 0.54 | 0.00  | 2.15   | 0.54  | 0.54   | 0.00 | 0.00 |
|                   | 30歲~39歲     | 0.20 | 0.00  | 1.57   | 0.39  | 0.59   | 0.20 | 0.20 |
|                   | 40歲~49歲     | 0.00 | 0.28  | 0.83   | 0.00  | 0.55   | 0.00 | 0.00 |
|                   | 50歲~59歲     | 0.00 | 0.51  | 2.53   | 0.00  | 0.00   | 0.00 | 0.00 |
|                   | 60歲~69歲     | 0.00 | 0.78  | 2.33   | 0.00  | 0.78   | 0.00 | 0.00 |
|                   | 70歲及以上      | 0.00 | 0.00  | 0.00   | 0.00  | 0.00   | 0.00 | 0.00 |
| 教育程度<br>#         | 國(初)中及以下    | 0.00 | 0.00  | 1.89   | 0.00  | 0.00   | 0.00 | 0.00 |
|                   | 高中、職        | 0.25 | 0.00  | 2.00   | 0.25  | 0.25   | 0.25 | 0.00 |
|                   | 大專及以上       | 0.26 | 0.26  | 1.80   | 0.26  | 0.60   | 0.00 | 0.09 |
| 工作別<br>#          | 專技主管人員      | 0.23 | 0.00  | 1.85   | 0.23  | 1.39   | 0.00 | 0.23 |
|                   | 技術員/事務人員    | 0.30 | 0.00  | 1.18   | 0.00  | 0.30   | 0.30 | 0.00 |
|                   | 服務工作人員      | 0.29 | 0.29  | 2.65   | 0.59  | 0.00   | 0.00 | 0.00 |
|                   | 農林漁牧及體力工作者  | 0.00 | 0.00  | 0.00   | 0.00  | 0.00   | 0.00 | 0.00 |
|                   | 家管/退休/無業    | 0.00 | 0.63  | 0.94   | 0.00  | 0.31   | 0.00 | 0.00 |
|                   | 學生          | 0.66 | 0.00  | 4.61   | 0.66  | 0.00   | 0.00 | 0.00 |
| 婚姻狀況<br>#         | 未婚          | 0.50 | 0.00  | 3.17   | 0.67  | 0.67   | 0.17 | 0.00 |
|                   | 已婚          | 0.09 | 0.28  | 1.12   | 0.00  | 0.37   | 0.00 | 0.09 |
| 個人每月<br>平均所得<br># | 無經常性收入或沒有收入 | 0.27 | 0.54  | 2.43   | 0.27  | 0.27   | 0.00 | 0.00 |
|                   | 未滿3萬元       | 0.30 | 0.00  | 1.80   | 0.30  | 0.60   | 0.30 | 0.00 |
|                   | 3萬元~未滿5萬    | 0.16 | 0.16  | 1.77   | 0.32  | 0.80   | 0.00 | 0.16 |
|                   | 5萬元~未滿10萬元  | 0.32 | 0.00  | 1.27   | 0.00  | 0.00   | 0.00 | 0.00 |
|                   | 10萬元及以上     | 0.00 | 0.00  | 2.86   | 0.00  | 0.00   | 0.00 | 0.00 |
| 居住地區<br>#         | 北部地區        | 0.33 | 0.00  | 2.13   | 0.16  | 0.33   | 0.16 | 0.00 |
|                   | 中部地區        | 0.23 | 0.12  | 1.28   | 0.23  | 0.35   | 0.00 | 0.12 |
|                   | 南部地區        | 0.00 | 0.00  | 1.71   | 0.00  | 1.14   | 0.00 | 0.00 |
|                   | 東部地區        | 0.00 | 0.00  | 0.00   | 11.11 | 0.00   | 0.00 | 0.00 |
|                   | 金馬地區        | 0.00 | 0.00  | 0.00   | 0.00  | 0.00   | 0.00 | 0.00 |
|                   | 國外地區        | 0.00 | 11.76 | 23.53  | 0.00  | 5.88   | 0.00 | 0.00 |
| 國籍<br>#           | 本國          | 0.24 | 0.06  | 1.64   | 0.24  | 0.42   | 0.06 | 0.06 |
|                   | 中國大陸        | 0.00 | 25.00 | 0.00   | 0.00  | 12.50  | 0.00 | 0.00 |
|                   | 港澳          | 0.00 | 0.00  | 33.33  | 0.00  | 0.00   | 0.00 | 0.00 |
|                   | 其他國籍        | 0.00 | 0.00  | 18.18  | 0.00  | 0.00   | 0.00 | 0.00 |
| 調查遊憩<br>景點<br>#   | 南庄遊客中心      | 0.36 | 0.00  | 2.55   | 0.24  | 0.49   | 0.00 | 0.12 |
|                   | 梨山遊客中心      | 0.00 | 0.00  | 0.00   | 0.00  | 0.88   | 0.88 | 0.00 |
|                   | 谷關遊客中心      | 0.35 | 0.35  | 3.15   | 0.00  | 0.35   | 0.00 | 0.00 |
|                   | 八卦山山脈生態遊客中心 | 0.00 | 0.44  | 0.22   | 0.44  | 0.44   | 0.00 | 0.00 |
|                   |             |      |       |        |       |        |      |      |

\* 表示經卡方檢定(Chi-square Test)，該人文變項達到統計上顯著差異( $\alpha=0.05$ )。

# 表示該人文變項組間期望值小於5的比例超過25%，因此，未做卡方檢定 (Chi-square Test)。

原始問卷第A3題

附表4-13-A3.2 從出發地到參山國家風景區或目前所在景點旅遊次要利用的交通工具(續完)

|                   |                 | 出租汽車 | 計程車  | 自行車、<br>協力車 | 旅遊專車(含觀光<br>巴士、觀光列車) | 徒步   | 沒有其他交通<br>工具 | 總計    |        |
|-------------------|-----------------|------|------|-------------|----------------------|------|--------------|-------|--------|
|                   |                 | %    | %    | %           | %                    | %    | %            | 回答人數  | %      |
| 整體                |                 | 0.06 | 0.06 | 0.24        | 2.81                 | 2.09 | 91.64        | 1,675 | 100.00 |
| 性別<br>#           | 男               | 0.00 | 0.00 | 0.35        | 1.64                 | 1.64 | 93.67        | 853   | 100.00 |
|                   | 女               | 0.12 | 0.12 | 0.12        | 4.01                 | 2.55 | 89.54        | 822   | 100.00 |
| 年齡<br>#           | 12歲~19歲         | 0.00 | 0.00 | 0.00        | 5.71                 | 4.29 | 82.86        | 70    | 100.00 |
|                   | 20歲~29歲         | 0.00 | 0.27 | 0.00        | 6.72                 | 2.69 | 86.56        | 372   | 100.00 |
|                   | 30歲~39歲         | 0.20 | 0.00 | 0.59        | 0.59                 | 1.18 | 94.31        | 510   | 100.00 |
|                   | 40歲~49歲         | 0.00 | 0.00 | 0.00        | 1.38                 | 2.48 | 94.49        | 363   | 100.00 |
|                   | 50歲~59歲         | 0.00 | 0.00 | 0.51        | 3.54                 | 1.52 | 91.41        | 198   | 100.00 |
|                   | 60歲~69歲         | 0.00 | 0.00 | 0.00        | 1.55                 | 2.33 | 92.25        | 129   | 100.00 |
|                   | 70歲及以上          | 0.00 | 0.00 | 0.00        | 3.03                 | 3.03 | 93.94        | 33    | 100.00 |
| 教育程度<br>#         | 國(初)中及以下        | 0.00 | 0.00 | 0.00        | 0.00                 | 5.66 | 92.45        | 106   | 100.00 |
|                   | 高中、職            | 0.00 | 0.00 | 0.00        | 1.75                 | 1.25 | 94.01        | 401   | 100.00 |
|                   | 大專及以上           | 0.09 | 0.09 | 0.34        | 3.42                 | 2.05 | 90.75        | 1,168 | 100.00 |
| 工作別<br>#          | 專技主管人員          | 0.00 | 0.00 | 0.00        | 3.23                 | 3.00 | 89.84        | 433   | 100.00 |
|                   | 技術員/事務人員        | 0.00 | 0.30 | 0.89        | 1.78                 | 1.78 | 93.20        | 338   | 100.00 |
|                   | 服務工作人員          | 0.00 | 0.00 | 0.00        | 1.47                 | 1.18 | 93.53        | 340   | 100.00 |
|                   | 農林漁牧及體力<br>工作者  | 0.00 | 0.00 | 0.00        | 1.09                 | 0.00 | 98.91        | 92    | 100.00 |
|                   | 家管/退休/無業        | 0.31 | 0.00 | 0.31        | 2.19                 | 1.88 | 93.44        | 320   | 100.00 |
|                   | 學生              | 0.00 | 0.00 | 0.00        | 9.21                 | 3.95 | 80.92        | 152   | 100.00 |
| 婚姻狀況<br>#         | 未婚              | 0.17 | 0.17 | 0.00        | 5.01                 | 2.34 | 87.15        | 599   | 100.00 |
|                   | 已婚              | 0.00 | 0.00 | 0.37        | 1.58                 | 1.95 | 94.14        | 1,076 | 100.00 |
| 個人每月<br>平均所得<br># | 無經常性收入或<br>沒有收入 | 0.27 | 0.00 | 0.27        | 3.78                 | 2.70 | 89.19        | 370   | 100.00 |
|                   | 未滿3萬元           | 0.00 | 0.00 | 0.00        | 4.50                 | 2.70 | 89.49        | 333   | 100.00 |
|                   | 3萬元~未滿5萬        | 0.00 | 0.16 | 0.32        | 1.93                 | 1.93 | 92.28        | 622   | 100.00 |
|                   | 5萬元~未滿10萬<br>元  | 0.00 | 0.00 | 0.32        | 1.59                 | 1.27 | 95.24        | 315   | 100.00 |
|                   | 10萬元及以上         | 0.00 | 0.00 | 0.00        | 2.86                 | 0.00 | 94.29        | 35    | 100.00 |
| 居住地區<br>#         | 北部地區            | 0.00 | 0.16 | 0.16        | 5.56                 | 0.49 | 90.51        | 611   | 100.00 |
|                   | 中部地區            | 0.00 | 0.00 | 0.12        | 1.04                 | 3.60 | 92.92        | 862   | 100.00 |
|                   | 南部地區            | 0.57 | 0.00 | 1.14        | 1.14                 | 0.57 | 93.71        | 175   | 100.00 |
|                   | 東部地區            | 0.00 | 0.00 | 0.00        | 0.00                 | 0.00 | 88.89        | 9     | 100.00 |
|                   | 金馬地區            | 0.00 | 0.00 | 0.00        | 0.00                 | 0.00 | 100.00       | 1     | 100.00 |
|                   | 國外地區            | 0.00 | 0.00 | 0.00        | 11.76                | 0.00 | 47.06        | 17    | 100.00 |
| 國籍<br>#           | 本國              | 0.06 | 0.06 | 0.24        | 2.67                 | 2.12 | 92.12        | 1,650 | 100.00 |
|                   | 中國大陸            | 0.00 | 0.00 | 0.00        | 25.00                | 0.00 | 37.50        | 8     | 100.00 |
|                   | 港澳              | 0.00 | 0.00 | 0.00        | 16.67                | 0.00 | 50.00        | 6     | 100.00 |
|                   | 其他國籍            | 0.00 | 0.00 | 0.00        | 0.00                 | 0.00 | 81.82        | 11    | 100.00 |
| 調查遊憩<br>景點<br>#   | 南庄遊客中心          | 0.12 | 0.00 | 0.24        | 5.35                 | 0.00 | 90.52        | 823   | 100.00 |
|                   | 梨山遊客中心          | 0.00 | 0.00 | 0.00        | 0.00                 | 0.88 | 97.37        | 114   | 100.00 |
|                   | 谷關遊客中心          | 0.00 | 0.00 | 0.00        | 0.00                 | 0.70 | 95.10        | 286   | 100.00 |
|                   | 八卦山山脈生態<br>遊客中心 | 0.00 | 0.22 | 0.44        | 0.66                 | 7.08 | 90.04        | 452   | 100.00 |

\* 表示經卡方檢定(Chi-square Test)，該人文變項達到統計上顯著差異( $\alpha=0.05$ )。

# 表示該人文變項組間期望值小於5的比例超過25%，因此，未做卡方檢定 (Chi-square Test)。

原始問卷第A3題



附表4-13-A3.3 從出發地到參山國家風景區或目前所在景點旅遊再次要利用的交通工具

|                 |             | 機車   | 小型巴士 | 飛機    | 徒步   | 沒有其他交通工具 | 總計    |        |
|-----------------|-------------|------|------|-------|------|----------|-------|--------|
|                 |             | %    | %    | %     | %    | %        | 回答人數  | %      |
| 整體              |             | 0.12 | 0.06 | 0.12  | 0.06 | 99.64    | 1,675 | 100.00 |
| 性別<br>#         | 男           | 0.00 | 0.12 | 0.23  | 0.12 | 99.53    | 853   | 100.00 |
|                 | 女           | 0.24 | 0.00 | 0.00  | 0.00 | 99.76    | 822   | 100.00 |
| 年齡<br>#         | 12歲~19歲     | 0.00 | 0.00 | 0.00  | 0.00 | 100.00   | 70    | 100.00 |
|                 | 20歲~29歲     | 0.54 | 0.00 | 0.00  | 0.27 | 99.19    | 372   | 100.00 |
|                 | 30歲~39歲     | 0.00 | 0.20 | 0.00  | 0.00 | 99.80    | 510   | 100.00 |
|                 | 40歲~49歲     | 0.00 | 0.00 | 0.28  | 0.00 | 99.72    | 363   | 100.00 |
|                 | 50歲~59歲     | 0.00 | 0.00 | 0.51  | 0.00 | 99.49    | 198   | 100.00 |
|                 | 60歲~69歲     | 0.00 | 0.00 | 0.00  | 0.00 | 100.00   | 129   | 100.00 |
|                 | 70歲及以上      | 0.00 | 0.00 | 0.00  | 0.00 | 100.00   | 33    | 100.00 |
| 教育程度<br>#       | 國(初)中及以下    | 0.00 | 0.00 | 0.94  | 0.00 | 99.06    | 106   | 100.00 |
|                 | 高中、職        | 0.00 | 0.25 | 0.00  | 0.00 | 99.75    | 401   | 100.00 |
|                 | 大專及以上       | 0.17 | 0.00 | 0.09  | 0.09 | 99.66    | 1,168 | 100.00 |
| 工作別<br>#        | 專技主管人員      | 0.23 | 0.00 | 0.23  | 0.23 | 99.31    | 433   | 100.00 |
|                 | 技術員/事務人員    | 0.00 | 0.30 | 0.00  | 0.00 | 99.70    | 338   | 100.00 |
|                 | 服務工作人員      | 0.00 | 0.00 | 0.29  | 0.00 | 99.71    | 340   | 100.00 |
|                 | 農林漁牧及體力工作者  | 0.00 | 0.00 | 0.00  | 0.00 | 100.00   | 92    | 100.00 |
|                 | 家管/退休/無業    | 0.00 | 0.00 | 0.00  | 0.00 | 100.00   | 320   | 100.00 |
|                 | 學生          | 0.66 | 0.00 | 0.00  | 0.00 | 99.34    | 152   | 100.00 |
|                 |             |      |      |       |      |          |       |        |
| 婚姻狀況<br>#       | 未婚          | 0.33 | 0.17 | 0.00  | 0.17 | 99.33    | 599   | 100.00 |
|                 | 已婚          | 0.00 | 0.00 | 0.19  | 0.00 | 99.81    | 1,076 | 100.00 |
| 個人每月平均所得<br>#   | 無經常性收入或沒有收入 | 0.00 | 0.00 | 0.00  | 0.00 | 100.00   | 370   | 100.00 |
|                 | 未滿3萬元       | 0.30 | 0.30 | 0.60  | 0.30 | 98.50    | 333   | 100.00 |
|                 | 3萬元~未滿5萬    | 0.00 | 0.00 | 0.00  | 0.00 | 100.00   | 622   | 100.00 |
|                 | 5萬元~未滿10萬元  | 0.32 | 0.00 | 0.00  | 0.00 | 99.68    | 315   | 100.00 |
|                 | 10萬元及以上     | 0.00 | 0.00 | 0.00  | 0.00 | 100.00   | 35    | 100.00 |
|                 |             |      |      |       |      |          |       |        |
| 居住地區<br>#       | 北部地區        | 0.16 | 0.16 | 0.00  | 0.00 | 99.67    | 611   | 100.00 |
|                 | 中部地區        | 0.12 | 0.00 | 0.00  | 0.00 | 99.88    | 862   | 100.00 |
|                 | 南部地區        | 0.00 | 0.00 | 0.00  | 0.57 | 99.43    | 175   | 100.00 |
|                 | 東部地區        | 0.00 | 0.00 | 0.00  | 0.00 | 100.00   | 9     | 100.00 |
|                 | 金馬地區        | 0.00 | 0.00 | 0.00  | 0.00 | 100.00   | 1     | 100.00 |
|                 | 國外地區        | 0.00 | 0.00 | 11.76 | 0.00 | 88.24    | 17    | 100.00 |
| 國籍<br>#         | 本國          | 0.12 | 0.06 | 0.00  | 0.06 | 99.76    | 1,650 | 100.00 |
|                 | 中國大陸        | 0.00 | 0.00 | 12.50 | 0.00 | 87.50    | 8     | 100.00 |
|                 | 港澳          | 0.00 | 0.00 | 16.67 | 0.00 | 83.33    | 6     | 100.00 |
|                 | 其他國籍        | 0.00 | 0.00 | 0.00  | 0.00 | 100.00   | 11    | 100.00 |
| 調查遊憩<br>景點<br># | 南庄遊客中心      | 0.24 | 0.00 | 0.00  | 0.12 | 99.64    | 823   | 100.00 |
|                 | 梨山遊客中心      | 0.00 | 0.88 | 0.00  | 0.00 | 99.12    | 114   | 100.00 |
|                 | 谷關遊客中心      | 0.00 | 0.00 | 0.35  | 0.00 | 99.65    | 286   | 100.00 |
|                 | 八卦山山脈生態遊客中心 | 0.00 | 0.00 | 0.22  | 0.00 | 99.78    | 452   | 100.00 |
|                 |             |      |      |       |      |          |       |        |

\* 表示經卡方檢定(Chi-square Test)，該人文變項達到統計上顯著差異( $\alpha=0.05$ )。

# 表示該人文變項組間期望值小於5的比例超過25%，因此，未做卡方檢定 (Chi-square Test)。

原始問卷第A3題

附表4-13-A3.4 參山國家風景區內各景點間主要交通工具

|                   |             | 自小客車   | 大型遊覽車 | 公、民營客運 | 機車    | 小型巴士 | 出租汽車 |
|-------------------|-------------|--------|-------|--------|-------|------|------|
|                   |             | %      | %     | %      | %     | %    | %    |
| 整體                |             | 61.97  | 4.84  | 3.04   | 8.54  | 0.36 | 0.24 |
| 性別<br>#           | 男           | 61.31  | 5.51  | 2.70   | 10.08 | 0.23 | 0.12 |
|                   | 女           | 62.65  | 4.14  | 3.41   | 6.93  | 0.49 | 0.36 |
| 年齡<br>#           | 12歲~19歲     | 38.57  | 8.57  | 5.71   | 11.43 | 0.00 | 0.00 |
|                   | 20歲~29歲     | 53.76  | 3.23  | 3.23   | 16.40 | 0.54 | 0.27 |
|                   | 30歲~39歲     | 74.12  | 1.96  | 1.37   | 5.29  | 0.39 | 0.39 |
|                   | 40歲~49歲     | 66.39  | 5.51  | 1.93   | 5.79  | 0.28 | 0.00 |
|                   | 50歲~59歲     | 61.11  | 9.60  | 2.02   | 5.56  | 0.51 | 0.51 |
|                   | 60歲~69歲     | 47.29  | 8.53  | 10.08  | 10.85 | 0.00 | 0.00 |
|                   | 70歲及以上      | 30.30  | 9.09  | 12.12  | 3.03  | 0.00 | 0.00 |
| 教育程度<br>#         | 國(初)中及以下    | 38.68  | 13.21 | 9.43   | 8.49  | 0.00 | 0.00 |
|                   | 高中、職        | 64.09  | 5.49  | 2.49   | 5.74  | 0.50 | 0.00 |
|                   | 大專及以上       | 63.36  | 3.85  | 2.65   | 9.50  | 0.34 | 0.34 |
|                   |             |        |       |        |       |      |      |
| 工作別<br>#          | 專技主管人員      | 66.51  | 5.77  | 2.54   | 5.77  | 0.69 | 0.46 |
|                   | 技術員/事務人員    | 66.27  | 3.55  | 1.18   | 7.99  | 0.59 | 0.00 |
|                   | 服務工作人員      | 64.12  | 4.71  | 3.53   | 7.94  | 0.29 | 0.29 |
|                   | 農林漁牧及體力工作者  | 75.00  | 1.09  | 0.00   | 8.70  | 0.00 | 1.09 |
|                   | 家管/退休/無業    | 56.56  | 6.25  | 5.63   | 8.13  | 0.00 | 0.00 |
|                   | 學生          | 38.16  | 4.61  | 3.95   | 19.74 | 0.00 | 0.00 |
|                   |             |        |       |        |       |      |      |
| 婚姻狀況<br>#         | 未婚          | 55.43  | 3.34  | 3.84   | 13.52 | 0.67 | 0.50 |
|                   | 已婚          | 65.61  | 5.67  | 2.60   | 5.76  | 0.19 | 0.09 |
|                   |             |        |       |        |       |      |      |
| 個人每月<br>平均所得<br># | 無經常性收入或沒有收入 | 50.81  | 5.68  | 4.59   | 11.35 | 0.00 | 0.00 |
|                   | 未滿3萬元       | 56.76  | 2.70  | 3.60   | 13.21 | 1.20 | 0.30 |
|                   | 3萬元~未滿5萬    | 67.68  | 4.02  | 2.73   | 7.23  | 0.16 | 0.16 |
|                   | 5萬元~未滿10萬元  | 67.62  | 7.62  | 1.27   | 3.49  | 0.32 | 0.32 |
|                   | 10萬元及以上     | 77.14  | 5.71  | 2.86   | 2.86  | 0.00 | 2.86 |
|                   |             |        |       |        |       |      |      |
| 居住地區<br>#         | 北部地區        | 66.28  | 3.93  | 2.95   | 4.09  | 0.49 | 0.16 |
|                   | 中部地區        | 59.28  | 3.13  | 3.36   | 13.11 | 0.35 | 0.12 |
|                   | 南部地區        | 62.29  | 16.00 | 1.71   | 1.71  | 0.00 | 0.57 |
|                   | 東部地區        | 88.89  | 0.00  | 0.00   | 11.11 | 0.00 | 0.00 |
|                   | 金馬地區        | 100.00 | 0.00  | 0.00   | 0.00  | 0.00 | 0.00 |
|                   | 國外地區        | 23.53  | 11.76 | 5.88   | 5.88  | 0.00 | 5.88 |
|                   |             |        |       |        |       |      |      |
| 國籍<br>#           | 本國          | 62.61  | 4.73  | 2.97   | 8.55  | 0.36 | 0.18 |
|                   | 中國大陸        | 12.50  | 25.00 | 12.50  | 12.50 | 0.00 | 0.00 |
|                   | 港澳          | 0.00   | 0.00  | 16.67  | 0.00  | 0.00 | 0.00 |
|                   | 其他國籍        | 36.36  | 9.09  | 0.00   | 9.09  | 0.00 | 9.09 |
|                   |             |        |       |        |       |      |      |
| 調查遊憩<br>景點<br>#   | 南庄遊客中心      | 64.16  | 7.29  | 3.89   | 3.89  | 0.12 | 0.12 |
|                   | 梨山遊客中心      | 79.82  | 0.88  | 0.88   | 7.02  | 2.63 | 0.88 |
|                   | 谷關遊客中心      | 54.90  | 5.59  | 5.24   | 5.59  | 0.35 | 0.00 |
|                   | 八卦山山脈生態遊客中心 | 57.96  | 0.88  | 0.66   | 19.25 | 0.22 | 0.44 |
|                   |             |        |       |        |       |      |      |

\* 表示經卡方檢定(Chi-square Test)，該人文變項達到統計上顯著差異( $\alpha=0.05$ )。

# 表示該人文變項組間期望值小於5的比例超過25%，因此，未做卡方檢定 (Chi-square Test)。

原始問卷第A3.1題

附表4-13-A3.4 參山國家風景區內各景點間主要交通工具(續完)

|           |             | 計程車   | 自行車、協力車 | 旅遊專車(含觀光巴士、觀光列車) | 徒步   | 沒有到此國家風景區其他景點 | 總計    |        |
|-----------|-------------|-------|---------|------------------|------|---------------|-------|--------|
|           |             | %     | %       | %                | %    | %             | 回答人數  | %      |
| 整體        |             | 0.06  | 0.66    | 3.64             | 0.60 | 16.06         | 1,675 | 100.00 |
| 性別#       | 男           | 0.00  | 0.70    | 2.46             | 0.35 | 16.53         | 853   | 100.00 |
|           | 女           | 0.12  | 0.61    | 4.87             | 0.85 | 15.57         | 822   | 100.00 |
| 年齡#       | 12歲~19歲     | 0.00  | 1.43    | 5.71             | 1.43 | 27.14         | 70    | 100.00 |
|           | 20歲~29歲     | 0.00  | 0.54    | 7.80             | 0.00 | 14.25         | 372   | 100.00 |
|           | 30歲~39歲     | 0.00  | 0.98    | 0.59             | 0.98 | 13.92         | 510   | 100.00 |
|           | 40歲~49歲     | 0.00  | 0.55    | 2.75             | 0.55 | 16.25         | 363   | 100.00 |
|           | 50歲~59歲     | 0.00  | 0.51    | 4.55             | 0.00 | 15.66         | 198   | 100.00 |
|           | 60歲~69歲     | 0.78  | 0.00    | 3.88             | 1.55 | 17.05         | 129   | 100.00 |
|           | 70歲及以上      | 0.00  | 0.00    | 3.03             | 0.00 | 42.42         | 33    | 100.00 |
| 教育程度#     | 國(初)中及以下    | 0.00  | 0.00    | 0.00             | 0.00 | 30.19         | 106   | 100.00 |
|           | 高中、職        | 0.00  | 0.50    | 2.99             | 1.50 | 16.71         | 401   | 100.00 |
|           | 大專及以上       | 0.09  | 0.77    | 4.20             | 0.34 | 14.55         | 1,168 | 100.00 |
| 工作別#      | 專技主管人員      | 0.23  | 0.69    | 3.46             | 0.92 | 12.93         | 433   | 100.00 |
|           | 技術員/事務人員    | 0.00  | 0.89    | 2.66             | 0.30 | 16.57         | 338   | 100.00 |
|           | 服務工作人員      | 0.00  | 0.29    | 2.35             | 0.00 | 16.47         | 340   | 100.00 |
|           | 農林漁牧及體力工作者  | 0.00  | 0.00    | 1.09             | 0.00 | 13.04         | 92    | 100.00 |
|           | 家管/退休/無業    | 0.00  | 0.31    | 4.06             | 1.25 | 17.81         | 320   | 100.00 |
|           | 學生          | 0.00  | 1.97    | 9.87             | 0.66 | 21.05         | 152   | 100.00 |
|           |             |       |         |                  |      |               |       |        |
| 婚姻狀況#     | 未婚          | 0.17  | 0.67    | 5.84             | 0.50 | 15.53         | 599   | 100.00 |
|           | 已婚          | 0.00  | 0.65    | 2.42             | 0.65 | 16.36         | 1,076 | 100.00 |
| 個人每月平均所得# | 無經常性收入或沒有收入 | 0.00  | 0.54    | 5.68             | 1.35 | 20.00         | 370   | 100.00 |
|           | 未滿3萬元       | 0.00  | 1.20    | 5.11             | 0.60 | 15.32         | 333   | 100.00 |
|           | 3萬元~未滿5萬    | 0.00  | 0.48    | 2.57             | 0.48 | 14.47         | 622   | 100.00 |
|           | 5萬元~未滿10萬元  | 0.00  | 0.63    | 1.90             | 0.00 | 16.83         | 315   | 100.00 |
|           | 10萬元及以上     | 2.86  | 0.00    | 2.86             | 0.00 | 2.86          | 35    | 100.00 |
| 居住地區#     | 北部地區        | 0.00  | 0.49    | 6.87             | 0.33 | 14.40         | 611   | 100.00 |
|           | 中部地區        | 0.00  | 0.58    | 1.51             | 0.93 | 17.63         | 862   | 100.00 |
|           | 南部地區        | 0.00  | 1.71    | 2.29             | 0.00 | 13.71         | 175   | 100.00 |
|           | 東部地區        | 0.00  | 0.00    | 0.00             | 0.00 | 0.00          | 9     | 100.00 |
|           | 金馬地區        | 0.00  | 0.00    | 0.00             | 0.00 | 0.00          | 1     | 100.00 |
|           | 國外地區        | 5.88  | 0.00    | 11.76            | 0.00 | 29.41         | 17    | 100.00 |
| 國籍#       | 本國          | 0.00  | 0.67    | 3.45             | 0.61 | 15.88         | 1,650 | 100.00 |
|           | 中國大陸        | 0.00  | 0.00    | 25.00            | 0.00 | 12.50         | 8     | 100.00 |
|           | 港澳          | 16.67 | 0.00    | 33.33            | 0.00 | 33.33         | 6     | 100.00 |
|           | 其他國籍        | 0.00  | 0.00    | 0.00             | 0.00 | 36.36         | 11    | 100.00 |
| 調查遊憩景點#   | 南庄遊客中心      | 0.00  | 0.24    | 6.56             | 0.12 | 13.61         | 823   | 100.00 |
|           | 梨山遊客中心      | 0.00  | 0.00    | 0.88             | 0.00 | 7.02          | 114   | 100.00 |
|           | 谷關遊客中心      | 0.00  | 1.05    | 1.05             | 0.00 | 26.22         | 286   | 100.00 |
|           | 八卦山山脈生態遊客中心 | 0.22  | 1.33    | 0.66             | 1.99 | 16.37         | 452   | 100.00 |
|           |             |       |         |                  |      |               |       |        |

\* 表示經卡方檢定(Chi-square Test)，該人文變項達到統計上顯著差異( $\alpha=0.05$ )。

# 表示該人文變項組間期望值小於5的比例超過25%，因此，未做卡方檢定(Chi-square Test)。

原始問卷第A3.1題

附表4-13-A3 從出發地到參山國家風景區或目前所在景點旅遊會利用的交通工具(最多可選3項)

|          |             | 自小客車   | 大型遊覽車 | 公、民營客運 | 機車    | 臺鐵(火車) | 高鐵   | 小型巴士 | 飛機    |
|----------|-------------|--------|-------|--------|-------|--------|------|------|-------|
|          |             | %      | %     | %      | %     | %      | %    | %    | %     |
| 整體       |             | 73.73  | 6.33  | 4.78   | 9.85  | 5.01   | 0.30 | 0.42 | 0.24  |
| 性別       | 男           | 73.62  | 7.03  | 3.75   | 11.84 | 3.75   | 0.23 | 0.35 | 0.35  |
|          | 女           | 73.84  | 5.60  | 5.84   | 7.79  | 6.33   | 0.36 | 0.49 | 0.12  |
| 年齡       | 12歲~19歲     | 57.14  | 11.43 | 8.57   | 12.86 | 11.43  | 0.00 | 0.00 | 0.00  |
|          | 20歲~29歲     | 64.25  | 3.76  | 5.11   | 17.47 | 9.68   | 0.54 | 0.54 | 0.00  |
|          | 30歲~39歲     | 86.27  | 3.14  | 2.55   | 5.88  | 2.75   | 0.39 | 0.59 | 0.00  |
|          | 40歲~49歲     | 80.17  | 6.89  | 2.48   | 6.34  | 2.48   | 0.00 | 0.28 | 0.28  |
|          | 50歲~59歲     | 71.72  | 10.61 | 4.55   | 7.58  | 4.55   | 0.51 | 0.51 | 1.01  |
|          | 60歲~69歲     | 52.71  | 12.40 | 13.18  | 14.73 | 5.43   | 0.00 | 0.00 | 0.78  |
|          | 70歲及以上      | 45.45  | 18.18 | 21.21  | 12.12 | 3.03   | 0.00 | 0.00 | 0.00  |
| 教育程度     | 國(初)中及以下    | 53.77  | 16.98 | 15.09  | 14.15 | 0.94   | 0.00 | 0.00 | 0.94  |
|          | 高中、職        | 75.81  | 7.23  | 3.74   | 7.98  | 3.74   | 0.50 | 0.50 | 0.00  |
|          | 大專及以上       | 74.83  | 5.05  | 4.20   | 10.10 | 5.82   | 0.26 | 0.43 | 0.26  |
| 工作別      | 專技主管人員      | 76.67  | 6.93  | 3.70   | 6.70  | 6.70   | 0.23 | 0.46 | 0.23  |
|          | 技術員/事務人員    | 79.29  | 4.14  | 2.37   | 9.17  | 3.55   | 0.59 | 0.89 | 0.00  |
|          | 服務工作人員      | 78.24  | 6.76  | 5.00   | 7.94  | 3.24   | 0.00 | 0.59 | 0.29  |
|          | 農林漁牧及體力工作者  | 82.61  | 2.17  | 1.09   | 10.87 | 1.09   | 0.00 | 0.00 | 0.00  |
|          | 家管/退休/無業    | 66.56  | 8.75  | 8.13   | 10.94 | 3.13   | 0.63 | 0.00 | 0.63  |
|          | 學生          | 52.63  | 5.92  | 7.89   | 21.71 | 13.82  | 0.00 | 0.00 | 0.00  |
| 婚姻狀況     | 未婚          | 66.78  | 4.34  | 6.01   | 14.69 | 9.18   | 0.67 | 0.67 | 0.00  |
|          | 已婚          | 77.60  | 7.43  | 4.09   | 7.16  | 2.70   | 0.09 | 0.28 | 0.37  |
| 個人每月平均所得 | 無經常性收入或沒有收入 | 63.78  | 7.57  | 7.30   | 14.05 | 6.49   | 0.27 | 0.00 | 0.54  |
|          | 未滿3萬元       | 67.87  | 3.30  | 6.61   | 14.11 | 6.91   | 0.30 | 1.20 | 0.60  |
|          | 3萬元~未滿5萬    | 79.74  | 4.98  | 3.22   | 8.20  | 4.34   | 0.48 | 0.32 | 0.00  |
|          | 5萬元~未滿10萬元  | 79.37  | 10.48 | 3.17   | 4.44  | 2.54   | 0.00 | 0.32 | 0.00  |
|          | 10萬元及以上     | 77.14  | 8.57  | 2.86   | 2.86  | 5.71   | 0.00 | 0.00 | 0.00  |
| 居住地區     | 北部地區        | 78.07  | 5.24  | 4.58   | 4.09  | 7.53   | 0.33 | 0.65 | 0.00  |
|          | 中部地區        | 71.58  | 4.41  | 5.10   | 15.66 | 2.78   | 0.00 | 0.35 | 0.00  |
|          | 南部地區        | 73.14  | 18.86 | 2.29   | 1.71  | 4.00   | 1.71 | 0.00 | 0.00  |
|          | 東部地區        | 88.89  | 0.00  | 0.00   | 11.11 | 11.11  | 0.00 | 0.00 | 0.00  |
|          | 金馬地區        | 100.00 | 0.00  | 0.00   | 0.00  | 0.00   | 0.00 | 0.00 | 0.00  |
|          | 國外地區        | 23.53  | 17.65 | 23.53  | 5.88  | 35.29  | 0.00 | 0.00 | 23.53 |
| 國籍       | 本國          | 74.48  | 6.18  | 4.42   | 9.88  | 4.73   | 0.30 | 0.42 | 0.00  |
|          | 中國大陸        | 25.00  | 25.00 | 25.00  | 12.50 | 25.00  | 0.00 | 0.00 | 37.50 |
|          | 港澳          | 16.67  | 0.00  | 33.33  | 0.00  | 33.33  | 0.00 | 0.00 | 16.67 |
|          | 其他國籍        | 27.27  | 18.18 | 27.27  | 9.09  | 18.18  | 0.00 | 0.00 | 0.00  |
| 調查遊憩景點   | 南庄遊客中心      | 74.61  | 9.36  | 5.22   | 4.01  | 8.02   | 0.36 | 0.24 | 0.00  |
|          | 梨山遊客中心      | 86.84  | 0.88  | 1.75   | 7.89  | 0.88   | 0.88 | 1.75 | 0.00  |
|          | 谷關遊客中心      | 73.08  | 8.39  | 10.49  | 5.94  | 2.45   | 0.35 | 0.35 | 0.35  |
|          | 八卦山山脈生態遊客中心 | 69.25  | 0.88  | 1.11   | 23.45 | 2.21   | 0.00 | 0.44 | 0.66  |

\* 表示經卡方檢定(Chi-square Test)，該人文變項達到統計上顯著差異( $\alpha=0.05$ )。

# 表示該人文變項組間期望值小於5的比例超過25%，因此，未做卡方檢定 (Chi-square Test)。

原始問卷第A3題

註：本表為複選，最多可選3項，因此百分比加總超過100%

附表4-13-A3 從出發地到參山國家風景區或目前所在景點旅遊會利用的交通工具(最多可選3項)(續完)

|          |             | 出租汽車  | 計程車   | 自行車、協力車 | 旅遊專車(含觀光巴士、觀光列車) | 徒步   | 總計    |
|----------|-------------|-------|-------|---------|------------------|------|-------|
|          |             | %     | %     | %       | %                | %    | 回答人數  |
| 整體       |             | 0.36  | 0.12  | 0.78    | 4.06             | 2.75 | 1,675 |
| 性別       | 男           | 0.23  | 0.00  | 1.06    | 2.58             | 1.99 | 853   |
|          | 女           | 0.49  | 0.24  | 0.49    | 5.60             | 3.53 | 822   |
| 年齡       | 12歲~19歲     | 0.00  | 0.00  | 1.43    | 7.14             | 7.14 | 70    |
|          | 20歲~29歲     | 0.27  | 0.27  | 0.81    | 8.60             | 2.96 | 372   |
|          | 30歲~39歲     | 0.59  | 0.00  | 0.98    | 0.78             | 1.96 | 510   |
|          | 40歲~49歲     | 0.00  | 0.00  | 0.83    | 3.31             | 2.75 | 363   |
|          | 50歲~59歲     | 1.01  | 0.00  | 0.51    | 4.55             | 2.02 | 198   |
|          | 60歲~69歲     | 0.00  | 0.78  | 0.00    | 3.88             | 3.88 | 129   |
|          | 70歲及以上      | 0.00  | 0.00  | 0.00    | 3.03             | 3.03 | 33    |
| 教育程度     | 國(初)中及以下    | 0.94  | 0.00  | 0.00    | 0.00             | 5.66 | 106   |
|          | 高中、職        | 0.00  | 0.00  | 0.75    | 3.49             | 2.49 | 401   |
|          | 大專及以上       | 0.43  | 0.17  | 0.86    | 4.62             | 2.57 | 1,168 |
|          |             |       |       |         |                  |      |       |
| 工作別      | 專技主管人員      | 0.46  | 0.23  | 0.46    | 3.93             | 4.16 | 433   |
|          | 技術員/事務人員    | 0.00  | 0.30  | 2.07    | 2.96             | 1.78 | 338   |
|          | 服務工作人員      | 0.59  | 0.00  | 0.00    | 2.94             | 1.18 | 340   |
|          | 農林漁牧及體力工作者  | 1.09  | 0.00  | 1.09    | 1.09             | 0.00 | 92    |
|          | 家管/退休/無業    | 0.31  | 0.00  | 0.31    | 4.06             | 3.13 | 320   |
|          | 學生          | 0.00  | 0.00  | 1.32    | 11.18            | 5.26 | 152   |
|          |             |       |       |         |                  |      |       |
| 婚姻狀況     | 未婚          | 0.67  | 0.33  | 0.83    | 6.51             | 2.84 | 599   |
|          | 已婚          | 0.19  | 0.00  | 0.74    | 2.70             | 2.70 | 1,076 |
| 個人每月平均所得 | 無經常性收入或沒有收入 | 0.27  | 0.00  | 0.27    | 5.95             | 4.32 | 370   |
|          | 未滿3萬元       | 0.60  | 0.00  | 1.20    | 5.71             | 3.60 | 333   |
|          | 3萬元~未滿5萬    | 0.16  | 0.16  | 0.80    | 3.05             | 2.25 | 622   |
|          | 5萬元~未滿10萬元  | 0.32  | 0.00  | 0.95    | 2.22             | 1.27 | 315   |
|          | 10萬元及以上     | 2.86  | 2.86  | 0.00    | 2.86             | 0.00 | 35    |
|          |             |       |       |         |                  |      |       |
| 居住地區     | 北部地區        | 0.16  | 0.16  | 0.33    | 8.02             | 0.65 | 611   |
|          | 中部地區        | 0.12  | 0.00  | 0.93    | 1.62             | 4.64 | 862   |
|          | 南部地區        | 1.14  | 0.00  | 1.14    | 1.71             | 1.14 | 175   |
|          | 東部地區        | 0.00  | 0.00  | 0.00    | 0.00             | 0.00 | 9     |
|          | 金馬地區        | 0.00  | 0.00  | 0.00    | 0.00             | 0.00 | 1     |
|          | 國外地區        | 11.76 | 5.88  | 5.88    | 11.76            | 0.00 | 17    |
|          |             |       |       |         |                  |      |       |
| 國籍       | 本國          | 0.24  | 0.06  | 0.73    | 3.88             | 2.79 | 1,650 |
|          | 中國大陸        | 0.00  | 0.00  | 0.00    | 25.00            | 0.00 | 8     |
|          | 港澳          | 16.67 | 16.67 | 0.00    | 33.33            | 0.00 | 6     |
|          | 其他國籍        | 9.09  | 0.00  | 9.09    | 0.00             | 0.00 | 11    |
| 調查遊憩景點   | 南庄遊客中心      | 0.24  | 0.00  | 0.36    | 7.29             | 0.12 | 823   |
|          | 梨山遊客中心      | 0.88  | 0.00  | 0.00    | 0.88             | 0.88 | 114   |
|          | 谷關遊客中心      | 0.35  | 0.00  | 1.40    | 1.40             | 0.70 | 286   |
|          | 八卦山山脈生態遊客中心 | 0.44  | 0.44  | 1.33    | 0.66             | 9.29 | 452   |
|          |             |       |       |         |                  |      |       |

\* 表示經卡方檢定(Chi-square Test)，該人文變項達到統計上顯著差異( $\alpha=0.05$ )。

# 表示該人文變項組間期望值小於5的比例超過25%，因此，未做卡方檢定 (Chi-square Test)。

原始問卷第A3題

註：本表為複選，最多可選3項，因此百分比加總超過100%

附表4-13-A4.1 選擇到參山國家風景區或目前所在這個景點旅遊的主要原因

|           |             | 景觀優美   | 行銷推廣活動或<br>節慶表演節目 | 距離遠近、假期長短 | 親朋好友推薦 | 交通便利 | 運動健身  | 文化巡禮  | 宗教活動 |
|-----------|-------------|--------|-------------------|-----------|--------|------|-------|-------|------|
|           |             | %      | %                 | %         | %      | %    | %     | %     | %    |
| 整體        |             | 44.90  | 1.13              | 5.49      | 7.22   | 2.03 | 9.19  | 3.28  | 0.48 |
| 性別        | 男           | 44.78  | 0.82              | 5.74      | 7.27   | 1.88 | 8.91  | 3.75  | 0.47 |
|           | 女           | 45.01  | 1.46              | 5.23      | 7.18   | 2.19 | 9.49  | 2.80  | 0.49 |
| 年齡#       | 12歲~19歲     | 35.71  | 1.43              | 5.71      | 15.71  | 1.43 | 7.14  | 5.71  | 0.00 |
|           | 20歲~29歲     | 47.58  | 1.08              | 4.03      | 9.41   | 1.61 | 4.57  | 2.69  | 0.81 |
|           | 30歲~39歲     | 44.51  | 1.18              | 8.43      | 7.06   | 2.35 | 5.88  | 2.55  | 0.00 |
|           | 40歲~49歲     | 44.90  | 1.38              | 5.23      | 5.23   | 0.83 | 10.47 | 3.03  | 0.83 |
|           | 50歲~59歲     | 47.47  | 0.51              | 4.04      | 6.57   | 3.54 | 15.66 | 3.54  | 0.00 |
|           | 60歲~69歲     | 41.86  | 1.55              | 1.55      | 2.33   | 3.10 | 20.16 | 6.20  | 1.55 |
|           | 70歲及以上      | 36.36  | 0.00              | 3.03      | 12.12  | 3.03 | 21.21 | 6.06  | 0.00 |
| 教育程度#     | 國(初)中及以下    | 38.68  | 0.94              | 5.66      | 5.66   | 3.77 | 16.04 | 2.83  | 0.00 |
|           | 高中、職        | 45.14  | 1.50              | 4.99      | 7.48   | 1.75 | 12.47 | 4.24  | 0.75 |
|           | 大專及以上       | 45.38  | 1.03              | 5.65      | 7.28   | 1.97 | 7.45  | 3.00  | 0.43 |
| 工作別#      | 專技主管人員      | 47.58  | 1.39              | 8.31      | 5.77   | 1.15 | 7.62  | 3.00  | 0.69 |
|           | 技術員/事務人員    | 42.90  | 1.18              | 5.62      | 7.10   | 3.55 | 7.10  | 3.85  | 0.00 |
|           | 服務工作人員      | 47.06  | 0.59              | 2.94      | 6.47   | 1.47 | 8.53  | 2.35  | 1.18 |
|           | 農林漁牧及體力工作者  | 50.00  | 0.00              | 6.52      | 14.13  | 0.00 | 7.61  | 1.09  | 0.00 |
|           | 家管/退休/無業    | 40.00  | 1.56              | 4.38      | 6.25   | 3.13 | 16.88 | 4.38  | 0.31 |
|           | 學生          | 44.08  | 1.32              | 4.61      | 11.18  | 1.32 | 4.61  | 3.95  | 0.00 |
|           |             |        |                   |           |        |      |       |       |      |
| 婚姻狀況*     | 未婚          | 42.40  | 1.00              | 6.01      | 11.52  | 2.34 | 4.51  | 2.84  | 0.50 |
|           | 已婚          | 46.28  | 1.21              | 5.20      | 4.83   | 1.86 | 11.80 | 3.53  | 0.46 |
| 個人每月平均所得# | 無經常性收入或沒有收入 | 39.73  | 1.08              | 5.14      | 8.38   | 2.70 | 12.97 | 4.86  | 0.00 |
|           | 未滿3萬元       | 48.35  | 1.50              | 4.50      | 6.01   | 2.40 | 9.31  | 2.10  | 0.90 |
|           | 3萬元~未滿5萬    | 45.18  | 1.13              | 5.31      | 7.56   | 1.45 | 7.07  | 3.05  | 0.48 |
|           | 5萬元~未滿10萬元  | 47.94  | 0.95              | 6.98      | 6.67   | 1.90 | 7.94  | 3.17  | 0.63 |
|           | 10萬元及以上     | 34.29  | 0.00              | 8.57      | 5.71   | 2.86 | 17.14 | 2.86  | 0.00 |
| 居住地區#     | 北部地區        | 46.48  | 1.80              | 5.07      | 8.18   | 1.47 | 4.91  | 2.95  | 0.16 |
|           | 中部地區        | 42.34  | 0.70              | 6.61      | 5.68   | 2.67 | 13.92 | 3.13  | 0.70 |
|           | 南部地區        | 49.71  | 1.14              | 2.29      | 10.86  | 1.14 | 1.71  | 5.14  | 0.57 |
|           | 東部地區        | 33.33  | 0.00              | 0.00      | 22.22  | 0.00 | 11.11 | 0.00  | 0.00 |
|           | 金馬地區        | 100.00 | 0.00              | 0.00      | 0.00   | 0.00 | 0.00  | 0.00  | 0.00 |
|           | 國外地區        | 70.59  | 0.00              | 0.00      | 5.88   | 0.00 | 0.00  | 5.88  | 0.00 |
| 國籍#       | 本國          | 44.55  | 1.15              | 5.52      | 7.27   | 2.06 | 9.33  | 3.21  | 0.48 |
|           | 中國大陸        | 75.00  | 0.00              | 0.00      | 0.00   | 0.00 | 0.00  | 12.50 | 0.00 |
|           | 港澳          | 50.00  | 0.00              | 0.00      | 16.67  | 0.00 | 0.00  | 16.67 | 0.00 |
|           | 其他國籍        | 72.73  | 0.00              | 9.09      | 0.00   | 0.00 | 0.00  | 0.00  | 0.00 |
| 調查遊憩景點*   | 南庄遊客中心      | 48.00  | 1.58              | 5.71      | 9.11   | 1.46 | 2.55  | 4.25  | 0.12 |
|           | 梨山遊客中心      | 68.42  | 0.88              | 0.88      | 1.75   | 0.88 | 1.75  | 0.00  | 0.88 |
|           | 谷關遊客中心      | 42.66  | 0.70              | 4.20      | 4.90   | 1.75 | 6.64  | 0.35  | 0.00 |
|           | 八卦山山脈生態遊客中心 | 34.73  | 0.66              | 7.08      | 6.64   | 3.54 | 24.78 | 4.20  | 1.33 |

\* 表示經卡方檢定(Chi-square Test)，該人文變項達到統計上顯著差異( $\alpha=0.05$ )。

# 表示該人文變項組間期望值小於5的比例超過25%，因此，未做卡方檢定(Chi-square Test)。

原始問卷第A4題

附表4-13-A4.1 選擇到參山國家風景區或目前所在這個景點旅遊的主要原因(續完)

|           |             | 學校、公司或參加的團體安排 | 配合國民旅遊卡措施 | 品嚐當地美食 | 遊憩設施  | 順道而來  | 總計    |        |
|-----------|-------------|---------------|-----------|--------|-------|-------|-------|--------|
|           |             | %             | %         | %      | %     | %     | 回答人數  | %      |
| 整體        |             | 3.28          | 0.18      | 8.24   | 6.69  | 7.88  | 1,675 | 100.00 |
| 性別        | 男           | 3.05          | 0.35      | 7.50   | 7.62  | 7.85  | 853   | 100.00 |
|           | 女           | 3.53          | 0.00      | 9.00   | 5.72  | 7.91  | 822   | 100.00 |
| 年齡#       | 12歲~19歲     | 7.14          | 0.00      | 5.71   | 7.14  | 7.14  | 70    | 100.00 |
|           | 20歲~29歲     | 2.42          | 0.00      | 12.90  | 5.38  | 7.53  | 372   | 100.00 |
|           | 30歲~39歲     | 1.96          | 0.00      | 10.98  | 7.45  | 7.65  | 510   | 100.00 |
|           | 40歲~49歲     | 4.41          | 0.55      | 6.34   | 7.44  | 9.37  | 363   | 100.00 |
|           | 50歲~59歲     | 4.55          | 0.00      | 2.02   | 4.55  | 7.58  | 198   | 100.00 |
|           | 60歲~69歲     | 3.88          | 0.78      | 1.55   | 8.53  | 6.98  | 129   | 100.00 |
|           | 70歲及以上      | 3.03          | 0.00      | 3.03   | 6.06  | 6.06  | 33    | 100.00 |
| 教育程度#     | 國(初)中及以下    | 9.43          | 0.94      | 1.89   | 6.60  | 7.55  | 106   | 100.00 |
|           | 高中、職        | 4.24          | 0.00      | 7.48   | 3.74  | 6.23  | 401   | 100.00 |
|           | 大專及以上       | 2.40          | 0.17      | 9.08   | 7.71  | 8.48  | 1,168 | 100.00 |
| 工作別#      | 專技主管人員      | 3.23          | 0.23      | 7.85   | 4.39  | 8.78  | 433   | 100.00 |
|           | 技術員/事務人員    | 2.37          | 0.00      | 10.95  | 9.17  | 6.21  | 338   | 100.00 |
|           | 服務工作人員      | 3.53          | 0.29      | 9.12   | 6.76  | 9.71  | 340   | 100.00 |
|           | 農林漁牧及體力工作者  | 1.09          | 0.00      | 7.61   | 6.52  | 5.43  | 92    | 100.00 |
|           | 家管/退休/無業    | 4.06          | 0.31      | 4.38   | 6.88  | 7.50  | 320   | 100.00 |
|           | 學生          | 4.61          | 0.00      | 9.87   | 7.24  | 7.24  | 152   | 100.00 |
| 婚姻狀況*     | 未婚          | 2.84          | 0.00      | 12.85  | 5.34  | 7.85  | 599   | 100.00 |
|           | 已婚          | 3.53          | 0.28      | 5.67   | 7.43  | 7.90  | 1,076 | 100.00 |
| 個人每月平均所得# | 無經常性收入或沒有收入 | 4.59          | 0.27      | 6.22   | 5.68  | 8.38  | 370   | 100.00 |
|           | 未滿3萬元       | 1.80          | 0.00      | 11.71  | 4.50  | 6.91  | 333   | 100.00 |
|           | 3萬元~未滿5萬    | 3.22          | 0.16      | 9.97   | 8.84  | 6.59  | 622   | 100.00 |
|           | 5萬元~未滿10萬元  | 3.81          | 0.32      | 3.81   | 6.03  | 9.84  | 315   | 100.00 |
|           | 10萬元及以上     | 0.00          | 0.00      | 5.71   | 5.71  | 17.14 | 35    | 100.00 |
| 居住地區#     | 北部地區        | 3.11          | 0.16      | 12.44  | 5.07  | 8.18  | 611   | 100.00 |
|           | 中部地區        | 2.20          | 0.12      | 6.61   | 8.12  | 7.19  | 862   | 100.00 |
|           | 南部地區        | 9.71          | 0.57      | 2.29   | 4.57  | 10.29 | 175   | 100.00 |
|           | 東部地區        | 0.00          | 0.00      | 0.00   | 22.22 | 11.11 | 9     | 100.00 |
|           | 金馬地區        | 0.00          | 0.00      | 0.00   | 0.00  | 0.00  | 1     | 100.00 |
|           | 國外地區        | 0.00          | 0.00      | 5.88   | 5.88  | 5.88  | 17    | 100.00 |
| 國籍#       | 本國          | 3.33          | 0.18      | 8.24   | 6.73  | 7.94  | 1,650 | 100.00 |
|           | 中國大陸        | 0.00          | 0.00      | 12.50  | 0.00  | 0.00  | 8     | 100.00 |
|           | 港澳          | 0.00          | 0.00      | 0.00   | 16.67 | 0.00  | 6     | 100.00 |
|           | 其他國籍        | 0.00          | 0.00      | 9.09   | 0.00  | 9.09  | 11    | 100.00 |
| 調查遊憩景點*   | 南庄遊客中心      | 5.35          | 0.24      | 15.19  | 1.94  | 4.50  | 823   | 100.00 |
|           | 梨山遊客中心      | 0.88          | 0.00      | 1.75   | 3.51  | 18.42 | 114   | 100.00 |
|           | 谷關遊客中心      | 2.45          | 0.35      | 1.05   | 29.37 | 5.59  | 286   | 100.00 |
|           | 八卦山山脈生態遊客中心 | 0.66          | 0.00      | 1.77   | 1.77  | 12.83 | 452   | 100.00 |

\* 表示經卡方檢定(Chi-square Test)，該人文變項達到統計上顯著差異( $\alpha=0.05$ )。

# 表示該人文變項組間期望值小於5的比例超過25%，因此，未做卡方檢定 (Chi-square Test)。

原始問卷第A4題

附表4-13-A4.2 選擇到參山國家風景區或目前所在這個景點旅遊的次要原因

|                   |                 | 景觀優美  | 行銷推廣活動或<br>節慶表演節目 | 距離遠近、假期長短 | 親朋好友推薦 | 交通便利 | 運動健身  | 文化巡禮  | 宗教活動  |
|-------------------|-----------------|-------|-------------------|-----------|--------|------|-------|-------|-------|
|                   |                 | %     | %                 | %         | %      | %    | %     | %     | %     |
| 整體                |                 | 14.87 | 1.07              | 5.31      | 6.15   | 3.76 | 8.78  | 4.36  | 0.66  |
| 性別<br>*           | 男               | 13.48 | 1.29              | 4.10      | 5.28   | 4.10 | 9.38  | 4.10  | 0.82  |
|                   | 女               | 16.30 | 0.85              | 6.57      | 7.06   | 3.41 | 8.15  | 4.62  | 0.49  |
| 年齡<br>#           | 12歲~19歲         | 15.71 | 1.43              | 1.43      | 4.29   | 2.86 | 7.14  | 2.86  | 0.00  |
|                   | 20歲~29歲         | 15.59 | 1.88              | 6.72      | 9.68   | 3.76 | 4.30  | 5.91  | 0.00  |
|                   | 30歲~39歲         | 13.73 | 0.78              | 6.86      | 7.06   | 4.12 | 7.84  | 4.12  | 0.59  |
|                   | 40歲~49歲         | 12.95 | 1.38              | 4.68      | 3.86   | 3.03 | 7.99  | 3.03  | 1.38  |
|                   | 50歲~59歲         | 15.66 | 0.51              | 4.55      | 3.54   | 4.55 | 10.10 | 6.57  | 1.01  |
|                   | 60歲~69歲         | 19.38 | 0.00              | 1.55      | 3.88   | 3.88 | 24.81 | 3.10  | 0.78  |
|                   | 70歲及以上          | 21.21 | 0.00              | 0.00      | 6.06   | 3.03 | 15.15 | 0.00  | 0.00  |
| 教育程度<br>#         | 國(初)中及以下        | 18.87 | 0.00              | 0.94      | 3.77   | 3.77 | 13.21 | 1.89  | 0.00  |
|                   | 高中、職            | 16.46 | 0.50              | 3.24      | 4.99   | 2.49 | 10.97 | 4.74  | 1.75  |
|                   | 大專及以上           | 13.96 | 1.37              | 6.42      | 6.76   | 4.20 | 7.62  | 4.45  | 0.34  |
| 工作別<br>#          | 專技主管人員          | 9.93  | 1.39              | 9.24      | 5.31   | 4.16 | 4.85  | 2.77  | 0.69  |
|                   | 技術員/事務人員        | 16.27 | 0.89              | 5.62      | 5.92   | 5.03 | 10.06 | 4.44  | 1.48  |
|                   | 服務工作人員          | 14.71 | 1.47              | 4.12      | 7.65   | 2.06 | 7.65  | 6.18  | 0.29  |
|                   | 農林漁牧及體力工作者      | 8.70  | 1.09              | 1.09      | 10.87  | 2.17 | 9.78  | 2.17  | 2.17  |
|                   | 家管/退休/無業        | 21.88 | 0.31              | 3.44      | 3.44   | 3.75 | 14.69 | 4.38  | 0.00  |
|                   | 學生              | 15.13 | 1.32              | 2.63      | 8.55   | 4.61 | 6.58  | 5.92  | 0.00  |
| 婚姻狀況<br>*         | 未婚              | 14.36 | 1.67              | 6.84      | 9.85   | 4.01 | 4.34  | 4.67  | 0.67  |
|                   | 已婚              | 15.15 | 0.74              | 4.46      | 4.09   | 3.62 | 11.25 | 4.18  | 0.65  |
| 個人每月<br>平均所得<br># | 無經常性收入或<br>沒有收入 | 22.16 | 0.27              | 1.89      | 4.05   | 3.78 | 11.62 | 3.78  | 0.00  |
|                   | 未滿3萬元           | 12.91 | 1.50              | 6.91      | 9.91   | 2.70 | 10.21 | 5.41  | 0.90  |
|                   | 3萬元~未滿5萬        | 13.99 | 1.29              | 5.95      | 6.43   | 3.70 | 7.23  | 4.02  | 0.64  |
|                   | 5萬元~未滿10萬元      | 9.84  | 1.27              | 6.35      | 4.76   | 5.40 | 6.98  | 5.08  | 1.27  |
|                   | 10萬元及以上         | 17.14 | 0.00              | 5.71      | 0.00   | 0.00 | 8.57  | 0.00  | 0.00  |
| 居住地區<br>#         | 北部地區            | 13.58 | 0.98              | 6.22      | 6.71   | 3.76 | 3.76  | 5.56  | 0.16  |
|                   | 中部地區            | 16.94 | 1.28              | 5.45      | 4.64   | 4.18 | 13.23 | 3.13  | 0.93  |
|                   | 南部地區            | 10.29 | 0.57              | 2.29      | 12.00  | 2.29 | 5.71  | 3.43  | 0.00  |
|                   | 東部地區            | 0.00  | 0.00              | 0.00      | 0.00   | 0.00 | 0.00  | 11.11 | 11.11 |
|                   | 金馬地區            | 0.00  | 0.00              | 0.00      | 0.00   | 0.00 | 0.00  | 0.00  | 0.00  |
|                   | 國外地區            | 11.76 | 0.00              | 0.00      | 5.88   | 0.00 | 0.00  | 29.41 | 5.88  |
| 國籍<br>#           | 本國              | 14.97 | 1.09              | 5.27      | 6.12   | 3.82 | 8.85  | 4.12  | 0.61  |
|                   | 中國大陸            | 25.00 | 0.00              | 12.50     | 12.50  | 0.00 | 12.50 | 37.50 | 0.00  |
|                   | 港澳              | 0.00  | 0.00              | 0.00      | 0.00   | 0.00 | 0.00  | 16.67 | 0.00  |
|                   | 其他國籍            | 0.00  | 0.00              | 9.09      | 9.09   | 0.00 | 0.00  | 9.09  | 9.09  |
| 調查遊憩<br>景點<br>#   | 南庄遊客中心          | 11.79 | 1.34              | 5.10      | 6.68   | 2.19 | 4.13  | 4.98  | 0.36  |
|                   | 梨山遊客中心          | 7.02  | 1.75              | 4.39      | 15.79  | 0.00 | 6.14  | 0.88  | 0.88  |
|                   | 谷關遊客中心          | 18.88 | 0.70              | 5.24      | 6.99   | 2.10 | 10.14 | 1.40  | 0.00  |
|                   | 八卦山山脈生態<br>遊客中心 | 19.91 | 0.66              | 5.97      | 2.21   | 8.63 | 17.04 | 5.97  | 1.55  |

\* 表示經卡方檢定(Chi-square Test)，該人文變項達到統計上顯著差異( $\alpha=0.05$ )。

# 表示該人文變項組間期望值小於5的比例超過25%，因此，未做卡方檢定(Chi-square Test)。

原始問卷第A4題



附表4-13-A4.2 選擇到參山國家風景區或目前所在這個景點旅遊的次要原因(續完)

|                   |                 | 學校、公司或<br>參加的團體安<br>排 | 配合國民旅遊<br>卡措施 | 品嚐當地<br>美食 | 遊憩設施  | 順道而來   | 沒有其他原因 | 總計    |        |
|-------------------|-----------------|-----------------------|---------------|------------|-------|--------|--------|-------|--------|
|                   |                 | %                     | %             | %          | %     | %      | %      | 回答人數  | %      |
| 整體                |                 | 0.66                  | 0.06          | 15.94      | 5.07  | 3.76   | 29.55  | 1,675 | 100.00 |
| 性別<br>*           | 男               | 0.47                  | 0.12          | 15.36      | 5.39  | 3.17   | 32.94  | 853   | 100.00 |
|                   | 女               | 0.85                  | 0.00          | 16.55      | 4.74  | 4.38   | 26.03  | 822   | 100.00 |
| 年齡<br>#           | 12歲~19歲         | 0.00                  | 0.00          | 15.71      | 2.86  | 5.71   | 40.00  | 70    | 100.00 |
|                   | 20歲~29歲         | 0.81                  | 0.00          | 14.52      | 5.65  | 4.57   | 26.61  | 372   | 100.00 |
|                   | 30歲~39歲         | 0.00                  | 0.00          | 19.80      | 5.10  | 4.71   | 25.29  | 510   | 100.00 |
|                   | 40歲~49歲         | 0.83                  | 0.28          | 19.56      | 5.51  | 3.03   | 32.51  | 363   | 100.00 |
|                   | 50歲~59歲         | 1.01                  | 0.00          | 11.11      | 5.56  | 1.52   | 34.34  | 198   | 100.00 |
|                   | 60歲~69歲         | 2.33                  | 0.00          | 3.88       | 3.88  | 2.33   | 30.23  | 129   | 100.00 |
|                   | 70歲及以上          | 0.00                  | 0.00          | 9.09       | 0.00  | 3.03   | 42.42  | 33    | 100.00 |
| 教育程度<br>#         | 國(初)中及以下        | 0.94                  | 0.00          | 11.32      | 1.89  | 0.94   | 42.45  | 106   | 100.00 |
|                   | 高中、職            | 0.75                  | 0.00          | 15.46      | 4.74  | 3.49   | 30.42  | 401   | 100.00 |
|                   | 大專及以上           | 0.60                  | 0.09          | 16.52      | 5.48  | 4.11   | 28.08  | 1,168 | 100.00 |
| 工作別<br>#          | 專技主管人員          | 1.15                  | 0.23          | 16.63      | 7.16  | 4.62   | 31.87  | 433   | 100.00 |
|                   | 技術員/事務人員        | 0.30                  | 0.00          | 15.98      | 3.85  | 4.14   | 26.04  | 338   | 100.00 |
|                   | 服務工作人員          | 0.59                  | 0.00          | 20.00      | 4.12  | 2.06   | 29.12  | 340   | 100.00 |
|                   | 農林漁牧及體力<br>工作者  | 0.00                  | 0.00          | 22.83      | 4.35  | 6.52   | 28.26  | 92    | 100.00 |
|                   | 家管/退休/無業        | 0.63                  | 0.00          | 10.94      | 4.06  | 3.13   | 29.38  | 320   | 100.00 |
|                   | 學生              | 0.66                  | 0.00          | 11.18      | 6.58  | 3.95   | 32.89  | 152   | 100.00 |
| 婚姻狀況<br>*         | 未婚              | 0.33                  | 0.00          | 15.19      | 5.18  | 4.84   | 28.05  | 599   | 100.00 |
|                   | 已婚              | 0.84                  | 0.09          | 16.36      | 5.02  | 3.16   | 30.39  | 1,076 | 100.00 |
| 個人每月<br>平均所得<br># | 無經常性收入或<br>沒有收入 | 0.54                  | 0.00          | 11.35      | 4.86  | 4.32   | 31.35  | 370   | 100.00 |
|                   | 未滿3萬元           | 0.60                  | 0.00          | 16.22      | 5.71  | 3.90   | 23.12  | 333   | 100.00 |
|                   | 3萬元~未滿5萬        | 0.48                  | 0.16          | 17.85      | 5.14  | 4.02   | 29.10  | 622   | 100.00 |
|                   | 5萬元~未滿10萬<br>元  | 1.27                  | 0.00          | 17.46      | 4.76  | 2.54   | 33.02  | 315   | 100.00 |
|                   | 10萬元及以上         | 0.00                  | 0.00          | 14.29      | 2.86  | 2.86   | 48.57  | 35    | 100.00 |
| 居住地區<br>#         | 北部地區            | 0.16                  | 0.16          | 21.11      | 3.60  | 4.58   | 29.62  | 611   | 100.00 |
|                   | 中部地區            | 0.93                  | 0.00          | 12.30      | 6.73  | 3.02   | 27.26  | 862   | 100.00 |
|                   | 南部地區            | 1.14                  | 0.00          | 16.57      | 2.29  | 4.57   | 38.86  | 175   | 100.00 |
|                   | 東部地區            | 0.00                  | 0.00          | 11.11      | 11.11 | 0.00   | 55.56  | 9     | 100.00 |
|                   | 金馬地區            | 0.00                  | 0.00          | 0.00       | 0.00  | 100.00 | 0.00   | 1     | 100.00 |
|                   | 國外地區            | 0.00                  | 0.00          | 11.76      | 0.00  | 0.00   | 35.29  | 17    | 100.00 |
| 國籍<br>#           | 本國              | 0.67                  | 0.06          | 16.06      | 5.09  | 3.76   | 29.52  | 1,650 | 100.00 |
|                   | 中國大陸            | 0.00                  | 0.00          | 0.00       | 0.00  | 0.00   | 0.00   | 8     | 100.00 |
|                   | 港澳              | 0.00                  | 0.00          | 0.00       | 0.00  | 0.00   | 83.33  | 6     | 100.00 |
|                   | 其他國籍            | 0.00                  | 0.00          | 18.18      | 9.09  | 9.09   | 27.27  | 11    | 100.00 |
| 調查遊憩<br>景點<br>#   | 南庄遊客中心          | 0.61                  | 0.00          | 25.88      | 2.67  | 3.16   | 31.11  | 823   | 100.00 |
|                   | 梨山遊客中心          | 0.00                  | 0.88          | 14.91      | 5.26  | 3.51   | 38.60  | 114   | 100.00 |
|                   | 谷關遊客中心          | 1.40                  | 0.00          | 6.99       | 12.24 | 3.50   | 30.42  | 286   | 100.00 |
|                   | 八卦山山脈生態<br>遊客中心 | 0.44                  | 0.00          | 3.76       | 4.87  | 5.09   | 23.89  | 452   | 100.00 |

\* 表示經卡方檢定(Chi-square Test)，該人文變項達到統計上顯著差異( $\alpha=0.05$ )。

# 表示該人文變項組間期望值小於5的比例超過25%，因此，未做卡方檢定 (Chi-square Test)。

原始問卷第A4題

附表4-13-A4.3 選擇到參山國家風景區或目前所在這個景點旅遊的再次要原因

|           |             | 景觀優美 | 行銷推廣活動<br>或節慶表演節目 | 距離遠近、假期長短 | 親朋好友推薦 | 交通便利  | 運動健身  | 文化巡禮  | 宗教活動 |
|-----------|-------------|------|-------------------|-----------|--------|-------|-------|-------|------|
|           |             | %    | %                 | %         | %      | %     | %     | %     | %    |
| 整體        |             | 3.58 | 0.84              | 4.36      | 2.99   | 2.33  | 4.84  | 3.52  | 0.30 |
| 性別*       | 男           | 2.46 | 1.06              | 3.75      | 1.88   | 2.34  | 4.81  | 3.05  | 0.23 |
|           | 女           | 4.74 | 0.61              | 4.99      | 4.14   | 2.31  | 4.87  | 4.01  | 0.36 |
| 年齡#       | 12歲~19歲     | 2.86 | 0.00              | 5.71      | 5.71   | 2.86  | 1.43  | 1.43  | 0.00 |
|           | 20歲~29歲     | 2.96 | 1.08              | 6.18      | 4.57   | 2.42  | 3.23  | 4.57  | 0.54 |
|           | 30歲~39歲     | 4.51 | 0.98              | 4.12      | 2.35   | 2.55  | 4.71  | 2.35  | 0.20 |
|           | 40歲~49歲     | 2.75 | 0.83              | 3.86      | 2.48   | 2.20  | 6.34  | 3.86  | 0.55 |
|           | 50歲~59歲     | 4.55 | 1.01              | 4.04      | 1.52   | 2.53  | 6.57  | 5.05  | 0.00 |
|           | 60歲~69歲     | 3.88 | 0.00              | 1.55      | 3.88   | 1.55  | 5.43  | 3.88  | 0.00 |
|           | 70歲及以上      | 0.00 | 0.00              | 3.03      | 0.00   | 0.00  | 3.03  | 0.00  | 0.00 |
| 教育程度#     | 國(初)中及以下    | 2.83 | 1.89              | 0.00      | 3.77   | 0.94  | 2.83  | 0.00  | 0.00 |
|           | 高中、職        | 4.24 | 0.50              | 3.99      | 1.50   | 1.75  | 6.23  | 3.74  | 0.50 |
|           | 大專及以上       | 3.42 | 0.86              | 4.88      | 3.42   | 2.65  | 4.54  | 3.77  | 0.26 |
| 工作別#      | 專技主管人員      | 3.00 | 1.39              | 5.08      | 2.77   | 3.70  | 4.16  | 3.46  | 0.46 |
|           | 技術員/事務人員    | 3.85 | 0.89              | 3.85      | 2.37   | 1.18  | 5.33  | 2.07  | 0.89 |
|           | 服務工作人員      | 2.94 | 1.18              | 4.71      | 2.94   | 1.47  | 6.47  | 4.71  | 0.00 |
|           | 農林漁牧及體力工作者  | 4.35 | 0.00              | 4.35      | 2.17   | 3.26  | 3.26  | 4.35  | 0.00 |
|           | 家管/退休/無業    | 5.00 | 0.00              | 2.50      | 3.75   | 1.56  | 4.69  | 3.75  | 0.00 |
|           | 學生          | 2.63 | 0.66              | 6.58      | 3.95   | 3.95  | 3.29  | 3.29  | 0.00 |
| 婚姻狀況*     | 未婚          | 4.01 | 0.67              | 5.34      | 4.84   | 2.50  | 2.00  | 4.17  | 0.67 |
|           | 已婚          | 3.35 | 0.93              | 3.81      | 1.95   | 2.23  | 6.41  | 3.16  | 0.09 |
| 個人每月平均所得# | 無經常性收入或沒有收入 | 3.78 | 0.00              | 3.78      | 3.51   | 2.43  | 3.78  | 3.51  | 0.00 |
|           | 未滿3萬元       | 4.50 | 1.50              | 3.90      | 3.00   | 2.10  | 5.11  | 4.80  | 1.20 |
|           | 3萬元~未滿5萬    | 4.02 | 0.80              | 4.50      | 3.22   | 2.41  | 5.95  | 2.57  | 0.00 |
|           | 5萬元~未滿10萬元  | 1.90 | 1.27              | 5.71      | 2.22   | 2.22  | 3.81  | 4.13  | 0.32 |
|           | 10萬元及以上     | 0.00 | 0.00              | 0.00      | 0.00   | 2.86  | 2.86  | 2.86  | 0.00 |
| 居住地區#     | 北部地區        | 2.78 | 0.82              | 5.07      | 2.62   | 2.78  | 3.44  | 3.76  | 0.49 |
|           | 中部地區        | 4.76 | 1.04              | 4.29      | 3.02   | 2.09  | 5.92  | 3.02  | 0.12 |
|           | 南部地區        | 1.14 | 0.00              | 1.71      | 3.43   | 1.71  | 4.00  | 4.57  | 0.57 |
|           | 東部地區        | 0.00 | 0.00              | 0.00      | 11.11  | 11.11 | 0.00  | 0.00  | 0.00 |
|           | 金馬地區        | 0.00 | 0.00              | 0.00      | 0.00   | 0.00  | 0.00  | 0.00  | 0.00 |
|           | 國外地區        | 0.00 | 0.00              | 11.76     | 5.88   | 0.00  | 11.76 | 11.76 | 0.00 |
| 國籍#       | 本國          | 3.64 | 0.85              | 4.30      | 2.97   | 2.30  | 4.79  | 3.39  | 0.30 |
|           | 中國大陸        | 0.00 | 0.00              | 12.50     | 12.50  | 12.50 | 25.00 | 12.50 | 0.00 |
|           | 港澳          | 0.00 | 0.00              | 0.00      | 0.00   | 0.00  | 0.00  | 0.00  | 0.00 |
|           | 其他國籍        | 0.00 | 0.00              | 9.09      | 0.00   | 0.00  | 0.00  | 18.18 | 0.00 |
| 調查遊憩景點#   | 南庄遊客中心      | 2.92 | 1.34              | 5.10      | 3.52   | 1.82  | 2.79  | 4.37  | 0.12 |
|           | 梨山遊客中心      | 0.88 | 0.00              | 0.88      | 1.75   | 0.88  | 4.39  | 1.75  | 0.00 |
|           | 谷關遊客中心      | 4.55 | 0.35              | 4.90      | 2.45   | 2.80  | 9.09  | 1.05  | 0.00 |
|           | 八卦山山脈生態遊客中心 | 4.87 | 0.44              | 3.54      | 2.65   | 3.32  | 5.97  | 3.98  | 0.88 |

\* 表示經卡方檢定(Chi-square Test)，該人文變項達到統計上顯著差異( $\alpha=0.05$ )。

# 表示該人文變項組間期望值小於5的比例超過25%，因此，未做卡方檢定 (Chi-square Test)。

原始問卷第A4題

附表4-13-A4.3 選擇到參山國家風景區或目前所在這個景點旅遊的再次要原因(續完)

|                   |                 | 學校、公司或<br>參加的團體安<br>排 | 配合國民旅遊<br>卡措施 | 品嚐當地<br>美食 | 遊憩設施  | 順道而來 | 沒有其他<br>原因 | 總計    |        |
|-------------------|-----------------|-----------------------|---------------|------------|-------|------|------------|-------|--------|
|                   |                 | %                     | %             | %          | %     | %    | %          | 回答人數  | %      |
| 整體                |                 | 0.36                  | 0.24          | 7.58       | 3.16  | 2.75 | 63.16      | 1,675 | 100.00 |
| 性別<br>*           | 男               | 0.47                  | 0.12          | 7.15       | 3.17  | 2.58 | 66.94      | 853   | 100.00 |
|                   | 女               | 0.24                  | 0.36          | 8.03       | 3.16  | 2.92 | 59.25      | 822   | 100.00 |
| 年齡<br>#           | 12歲~19歲         | 4.29                  | 0.00          | 5.71       | 4.29  | 4.29 | 61.43      | 70    | 100.00 |
|                   | 20歲~29歲         | 0.54                  | 0.00          | 8.60       | 2.69  | 3.23 | 59.41      | 372   | 100.00 |
|                   | 30歲~39歲         | 0.20                  | 0.20          | 10.39      | 3.53  | 4.12 | 59.80      | 510   | 100.00 |
|                   | 40歲~49歲         | 0.00                  | 0.83          | 5.51       | 2.20  | 1.93 | 66.67      | 363   | 100.00 |
|                   | 50歲~59歲         | 0.00                  | 0.00          | 4.04       | 4.04  | 1.01 | 65.66      | 198   | 100.00 |
|                   | 60歲~69歲         | 0.00                  | 0.00          | 6.98       | 3.88  | 0.00 | 68.99      | 129   | 100.00 |
|                   | 70歲及以上          | 0.00                  | 0.00          | 3.03       | 3.03  | 3.03 | 84.85      | 33    | 100.00 |
| 教育程度<br>#         | 國(初)中及以下        | 0.94                  | 0.00          | 3.77       | 3.77  | 1.89 | 77.36      | 106   | 100.00 |
|                   | 高中、職            | 0.75                  | 0.00          | 8.48       | 1.75  | 2.49 | 64.09      | 401   | 100.00 |
|                   | 大專及以上           | 0.17                  | 0.34          | 7.62       | 3.60  | 2.91 | 61.56      | 1,168 | 100.00 |
| 工作別<br>#          | 專技主管人員          | 0.46                  | 0.46          | 6.00       | 4.62  | 2.77 | 61.66      | 433   | 100.00 |
|                   | 技術員/事務人員        | 0.00                  | 0.00          | 8.58       | 3.25  | 2.66 | 65.09      | 338   | 100.00 |
|                   | 服務工作人員          | 0.00                  | 0.59          | 10.00      | 2.06  | 3.24 | 59.71      | 340   | 100.00 |
|                   | 農林漁牧及體力<br>工作者  | 0.00                  | 0.00          | 3.26       | 4.35  | 3.26 | 67.39      | 92    | 100.00 |
|                   | 家管/退休/無業        | 0.00                  | 0.00          | 6.88       | 2.19  | 2.19 | 67.50      | 320   | 100.00 |
|                   | 學生              | 2.63                  | 0.00          | 8.55       | 2.63  | 2.63 | 59.21      | 152   | 100.00 |
| 婚姻狀況<br>*         | 未婚              | 0.83                  | 0.00          | 9.02       | 2.34  | 4.17 | 59.43      | 599   | 100.00 |
|                   | 已婚              | 0.09                  | 0.37          | 6.78       | 3.62  | 1.95 | 65.24      | 1,076 | 100.00 |
| 個人每月<br>平均所得<br># | 無經常性收入或<br>沒有收入 | 1.08                  | 0.00          | 7.30       | 1.62  | 1.89 | 67.30      | 370   | 100.00 |
|                   | 未滿3萬元           | 0.30                  | 0.00          | 9.31       | 3.90  | 4.20 | 56.16      | 333   | 100.00 |
|                   | 3萬元~未滿5萬        | 0.16                  | 0.16          | 6.59       | 3.05  | 3.05 | 63.50      | 622   | 100.00 |
|                   | 5萬元~未滿10萬<br>元  | 0.00                  | 0.95          | 8.25       | 4.76  | 1.90 | 62.54      | 315   | 100.00 |
|                   | 10萬元及以上         | 0.00                  | 0.00          | 5.71       | 0.00  | 0.00 | 85.71      | 35    | 100.00 |
| 居住地區<br>#         | 北部地區            | 0.00                  | 0.65          | 9.00       | 3.44  | 1.96 | 63.18      | 611   | 100.00 |
|                   | 中部地區            | 0.35                  | 0.00          | 6.84       | 3.25  | 3.02 | 62.30      | 862   | 100.00 |
|                   | 南部地區            | 1.71                  | 0.00          | 6.86       | 2.29  | 4.57 | 67.43      | 175   | 100.00 |
|                   | 東部地區            | 0.00                  | 0.00          | 0.00       | 0.00  | 0.00 | 77.78      | 9     | 100.00 |
|                   | 金馬地區            | 0.00                  | 0.00          | 0.00       | 0.00  | 0.00 | 100.00     | 1     | 100.00 |
|                   | 國外地區            | 0.00                  | 0.00          | 5.88       | 0.00  | 0.00 | 52.94      | 17    | 100.00 |
| 國籍<br>#           | 本國              | 0.36                  | 0.24          | 7.64       | 3.15  | 2.79 | 63.27      | 1,650 | 100.00 |
|                   | 中國大陸            | 0.00                  | 0.00          | 0.00       | 12.50 | 0.00 | 12.50      | 8     | 100.00 |
|                   | 港澳              | 0.00                  | 0.00          | 16.67      | 0.00  | 0.00 | 83.33      | 6     | 100.00 |
|                   | 其他國籍            | 0.00                  | 0.00          | 0.00       | 0.00  | 0.00 | 72.73      | 11    | 100.00 |
| 調查遊憩<br>景點<br>#   | 南庄遊客中心          | 0.61                  | 0.24          | 10.21      | 2.55  | 1.82 | 62.58      | 823   | 100.00 |
|                   | 梨山遊客中心          | 0.00                  | 1.75          | 3.51       | 1.75  | 4.39 | 78.07      | 114   | 100.00 |
|                   | 谷關遊客中心          | 0.35                  | 0.00          | 5.59       | 5.24  | 1.05 | 62.59      | 286   | 100.00 |
|                   | 八卦山山脈生態<br>遊客中心 | 0.00                  | 0.00          | 5.09       | 3.32  | 5.09 | 60.84      | 452   | 100.00 |

\* 表示經卡方檢定(Chi-square Test)，該人文變項達到統計上顯著差異( $\alpha=0.05$ )。

# 表示該人文變項組間期望值小於5的比例超過25%，因此，未做卡方檢定 (Chi-square Test)。

原始問卷第A4題

附表4-13-A4 選擇到參山國家風景區旅遊的原因(最多可選3項)

|              |                 | 景觀優美   | 行銷推廣活動<br>或節慶表演節目 | 距離遠近、假期長短 | 親朋好友推薦 | 交通便利  | 運動健身  | 文化巡禮  | 宗教活動  |
|--------------|-----------------|--------|-------------------|-----------|--------|-------|-------|-------|-------|
|              |                 | %      | %                 | %         | %      | %     | %     | %     | %     |
| 整體           |                 | 63.34  | 3.04              | 15.16     | 16.36  | 8.12  | 22.81 | 11.16 | 1.43  |
| 性別           | 男               | 60.73  | 3.17              | 13.60     | 14.42  | 8.32  | 23.09 | 10.90 | 1.52  |
|              | 女               | 66.06  | 2.92              | 16.79     | 18.37  | 7.91  | 22.51 | 11.44 | 1.34  |
| 年齡           | 12歲~19歲         | 54.29  | 2.86              | 12.86     | 25.71  | 7.14  | 15.71 | 10.00 | 0.00  |
|              | 20歲~29歲         | 66.13  | 4.03              | 16.94     | 23.66  | 7.80  | 12.10 | 13.17 | 1.34  |
|              | 30歲~39歲         | 62.75  | 2.94              | 19.41     | 16.47  | 9.02  | 18.43 | 9.02  | 0.78  |
|              | 40歲~49歲         | 60.61  | 3.58              | 13.77     | 11.57  | 6.06  | 24.79 | 9.92  | 2.75  |
|              | 50歲~59歲         | 67.68  | 2.02              | 12.63     | 11.62  | 10.61 | 32.32 | 15.15 | 1.01  |
|              | 60歲~69歲         | 65.12  | 1.55              | 4.65      | 10.08  | 8.53  | 50.39 | 13.18 | 2.33  |
|              | 70歲及以上          | 57.58  | 0.00              | 6.06      | 18.18  | 6.06  | 39.39 | 6.06  | 0.00  |
| 教育程度         | 國(初)中及以下        | 60.38  | 2.83              | 6.60      | 13.21  | 8.49  | 32.08 | 4.72  | 0.00  |
|              | 高中、職            | 65.84  | 2.49              | 12.22     | 13.97  | 5.99  | 29.68 | 12.72 | 2.99  |
|              | 大專及以上           | 62.76  | 3.25              | 16.95     | 17.47  | 8.82  | 19.61 | 11.22 | 1.03  |
| 工作別          | 專技主管人員          | 60.51  | 4.16              | 22.63     | 13.86  | 9.01  | 16.63 | 9.24  | 1.85  |
|              | 技術員/事務人員        | 63.02  | 2.96              | 15.09     | 15.38  | 9.76  | 22.49 | 10.36 | 2.37  |
|              | 服務工作人員          | 64.71  | 3.24              | 11.76     | 17.06  | 5.00  | 22.65 | 13.24 | 1.47  |
|              | 農林漁牧及體力工作者      | 63.04  | 1.09              | 11.96     | 27.17  | 5.43  | 20.65 | 7.61  | 2.17  |
|              | 家管/退休/無業        | 66.88  | 1.88              | 10.31     | 13.44  | 8.44  | 36.25 | 12.50 | 0.31  |
|              | 學生              | 61.84  | 3.29              | 13.82     | 23.68  | 9.87  | 14.47 | 13.16 | 0.00  |
| 婚姻狀況         | 未婚              | 60.77  | 3.34              | 18.20     | 26.21  | 8.85  | 10.85 | 11.69 | 1.84  |
|              | 已婚              | 64.78  | 2.88              | 13.48     | 10.87  | 7.71  | 29.46 | 10.87 | 1.21  |
| 個人每月<br>平均所得 | 無經常性收入或<br>沒有收入 | 65.68  | 1.35              | 10.81     | 15.95  | 8.92  | 28.38 | 12.16 | 0.00  |
|              | 未滿3萬元           | 65.77  | 4.50              | 15.32     | 18.92  | 7.21  | 24.62 | 12.31 | 3.00  |
|              | 3萬元~未滿5萬        | 63.18  | 3.22              | 15.76     | 17.20  | 7.56  | 20.26 | 9.65  | 1.13  |
|              | 5萬元~未滿10萬元      | 59.68  | 3.49              | 19.05     | 13.65  | 9.52  | 18.73 | 12.38 | 2.22  |
|              | 10萬元及以上         | 51.43  | 0.00              | 14.29     | 5.71   | 5.71  | 28.57 | 5.71  | 0.00  |
| 居住地區         | 北部地區            | 62.85  | 3.60              | 16.37     | 17.51  | 8.02  | 12.11 | 12.27 | 0.82  |
|              | 中部地區            | 64.04  | 3.02              | 16.36     | 13.34  | 8.93  | 33.06 | 9.28  | 1.74  |
|              | 南部地區            | 61.14  | 1.71              | 6.29      | 26.29  | 5.14  | 11.43 | 13.14 | 1.14  |
|              | 東部地區            | 33.33  | 0.00              | 0.00      | 33.33  | 11.11 | 11.11 | 11.11 | 11.11 |
|              | 金馬地區            | 100.00 | 0.00              | 0.00      | 0.00   | 0.00  | 0.00  | 0.00  | 0.00  |
|              | 國外地區            | 82.35  | 0.00              | 11.76     | 17.65  | 0.00  | 11.76 | 47.06 | 5.88  |
| 國籍           | 本國              | 63.15  | 3.09              | 15.09     | 16.36  | 8.18  | 22.97 | 10.73 | 1.39  |
|              | 中國大陸            | 100.00 | 0.00              | 25.00     | 25.00  | 12.50 | 37.50 | 62.50 | 0.00  |
|              | 港澳              | 50.00  | 0.00              | 0.00      | 16.67  | 0.00  | 0.00  | 33.33 | 0.00  |
|              | 其他國籍            | 72.73  | 0.00              | 27.27     | 9.09   | 0.00  | 0.00  | 27.27 | 9.09  |
| 調查遊憩<br>景點   | 南庄遊客中心          | 62.70  | 4.25              | 15.92     | 19.32  | 5.47  | 9.48  | 13.61 | 0.61  |
|              | 梨山遊客中心          | 76.32  | 2.63              | 6.14      | 19.30  | 1.75  | 12.28 | 2.63  | 1.75  |
|              | 谷關遊客中心          | 66.08  | 1.75              | 14.34     | 14.34  | 6.64  | 25.87 | 2.80  | 0.00  |
|              | 八卦山山脈生態<br>遊客中心 | 59.51  | 1.77              | 16.59     | 11.50  | 15.49 | 47.79 | 14.16 | 3.76  |

\* 表示經卡方檢定(Chi-square Test)，該人文變項達到統計上顯著差異( $\alpha=0.05$ )。

# 表示該人文變項組間期望值小於5的比例超過25%，因此，未做卡方檢定 (Chi-square Test)。

原始問卷第A4題

附表4-13-A4 選擇到參山國家風景區旅遊的原因(最多可選3項)(續完)

|          |             | 學校、公司或參加的團體安排 | 配合國民旅遊卡措施 | 品嚐當地美食 | 遊憩設施  | 順道而來   | 總計    |
|----------|-------------|---------------|-----------|--------|-------|--------|-------|
|          |             | %             | %         | %      | %     | %      | 回答人數  |
| 整體       |             | 4.30          | 0.48      | 31.76  | 14.93 | 14.39  | 1,675 |
| 性別       | 男           | 3.99          | 0.59      | 30.01  | 16.18 | 13.60  | 853   |
|          | 女           | 4.62          | 0.36      | 33.58  | 13.63 | 15.21  | 822   |
| 年齡       | 12歲~19歲     | 11.43         | 0.00      | 27.14  | 14.29 | 17.14  | 70    |
|          | 20歲~29歲     | 3.76          | 0.00      | 36.02  | 13.71 | 15.32  | 372   |
|          | 30歲~39歲     | 2.16          | 0.20      | 41.18  | 16.08 | 16.47  | 510   |
|          | 40歲~49歲     | 5.23          | 1.65      | 31.40  | 15.15 | 14.33  | 363   |
|          | 50歲~59歲     | 5.56          | 0.00      | 17.17  | 14.14 | 10.10  | 198   |
|          | 60歲~69歲     | 6.20          | 0.78      | 12.40  | 16.28 | 9.30   | 129   |
|          | 70歲及以上      | 3.03          | 0.00      | 15.15  | 9.09  | 12.12  | 33    |
| 教育程度     | 國(初)中及以下    | 11.32         | 0.94      | 16.98  | 12.26 | 10.38  | 106   |
|          | 高中、職        | 5.74          | 0.00      | 31.42  | 10.22 | 12.22  | 401   |
|          | 大專及以上       | 3.17          | 0.60      | 33.22  | 16.78 | 15.50  | 1,168 |
|          |             |               |           |        |       |        |       |
| 工作別      | 專技主管人員      | 4.85          | 0.92      | 30.48  | 16.17 | 16.17  | 433   |
|          | 技術員/事務人員    | 2.66          | 0.00      | 35.50  | 16.27 | 13.02  | 338   |
|          | 服務工作人員      | 4.12          | 0.88      | 39.12  | 12.94 | 15.00  | 340   |
|          | 農林漁牧及體力工作者  | 1.09          | 0.00      | 33.70  | 15.22 | 15.22  | 92    |
|          | 家管/退休/無業    | 4.69          | 0.31      | 22.19  | 13.13 | 12.81  | 320   |
|          | 學生          | 7.89          | 0.00      | 29.61  | 16.45 | 13.82  | 152   |
|          |             |               |           |        |       |        |       |
| 婚姻狀況     | 未婚          | 4.01          | 0.00      | 37.06  | 12.85 | 16.86  | 599   |
|          | 已婚          | 4.46          | 0.74      | 28.81  | 16.08 | 13.01  | 1,076 |
|          |             |               |           |        |       |        |       |
| 個人每月平均所得 | 無經常性收入或沒有收入 | 6.22          | 0.27      | 24.86  | 12.16 | 14.59  | 370   |
|          | 未滿3萬元       | 2.70          | 0.00      | 37.24  | 14.11 | 15.02  | 333   |
|          | 3萬元~未滿5萬    | 3.86          | 0.48      | 34.41  | 17.04 | 13.67  | 622   |
|          | 5萬元~未滿10萬元  | 5.08          | 1.27      | 29.52  | 15.56 | 14.29  | 315   |
|          | 10萬元及以上     | 0.00          | 0.00      | 25.71  | 8.57  | 20.00  | 35    |
|          |             |               |           |        |       |        |       |
| 居住地區     | 北部地區        | 3.27          | 0.98      | 42.55  | 12.11 | 14.73  | 611   |
|          | 中部地區        | 3.48          | 0.12      | 25.75  | 18.10 | 13.23  | 862   |
|          | 南部地區        | 12.57         | 0.57      | 25.71  | 9.14  | 19.43  | 175   |
|          | 東部地區        | 0.00          | 0.00      | 11.11  | 33.33 | 11.11  | 9     |
|          | 金馬地區        | 0.00          | 0.00      | 0.00   | 0.00  | 100.00 | 1     |
|          | 國外地區        | 0.00          | 0.00      | 23.53  | 5.88  | 5.88   | 17    |
|          |             |               |           |        |       |        |       |
| 國籍       | 本國          | 4.36          | 0.48      | 31.94  | 14.97 | 14.48  | 1,650 |
|          | 中國大陸        | 0.00          | 0.00      | 12.50  | 12.50 | 0.00   | 8     |
|          | 港澳          | 0.00          | 0.00      | 16.67  | 16.67 | 0.00   | 6     |
|          | 其他國籍        | 0.00          | 0.00      | 27.27  | 9.09  | 18.18  | 11    |
|          |             |               |           |        |       |        |       |
| 調查遊憩景點   | 南庄遊客中心      | 6.56          | 0.49      | 51.28  | 7.17  | 9.48   | 823   |
|          | 梨山遊客中心      | 0.88          | 2.63      | 20.18  | 10.53 | 26.32  | 114   |
|          | 谷關遊客中心      | 4.20          | 0.35      | 13.64  | 46.85 | 10.14  | 286   |
|          | 八卦山山脈生態遊客中心 | 1.11          | 0.00      | 10.62  | 9.96  | 23.01  | 452   |
|          |             |               |           |        |       |        |       |

\* 表示經卡方檢定(Chi-square Test)，該人文變項達到統計上顯著差異( $\alpha=0.05$ )。

# 表示該人文變項組間期望值小於5的比例超過25%，因此，未做卡方檢定 (Chi-square Test)。

原始問卷第A4題

附表4-13-A5 參山國家風景區旅遊的同伴(可複選)

|          |             | 沒有同伴  | 家人     | 朋友、同事 | 同學    | 總計    |
|----------|-------------|-------|--------|-------|-------|-------|
|          |             | %     | %      | %     | %     | 回答人數  |
| 整體       |             | 5.19  | 62.69  | 38.87 | 3.10  | 1,675 |
| 性別       | 男           | 5.39  | 63.19  | 38.34 | 2.70  | 853   |
|          | 女           | 4.99  | 62.17  | 39.42 | 3.53  | 822   |
| 年齡       | 12歲~19歲     | 2.86  | 58.57  | 31.43 | 20.00 | 70    |
|          | 20歲~29歲     | 6.99  | 38.71  | 57.26 | 4.03  | 372   |
|          | 30歲~39歲     | 2.35  | 67.84  | 36.47 | 1.76  | 510   |
|          | 40歲~49歲     | 3.03  | 76.31  | 30.85 | 1.38  | 363   |
|          | 50歲~59歲     | 10.10 | 70.71  | 30.30 | 2.53  | 198   |
|          | 60歲~69歲     | 10.08 | 63.57  | 35.66 | 3.10  | 129   |
|          | 70歲及以上      | 9.09  | 60.61  | 36.36 | 0.00  | 33    |
|          |             | *     | *      | *     | *     |       |
| 教育程度     | 國(初)中及以下    | 11.32 | 66.04  | 34.91 | 1.89  | 106   |
|          | 高中、職        | 4.74  | 67.83  | 36.41 | 2.74  | 401   |
|          | 大專及以上       | 4.79  | 60.62  | 40.07 | 3.34  | 1,168 |
|          |             | *     | *      |       |       |       |
| 工作別      | 專技主管人員      | 4.85  | 65.82  | 34.18 | 3.23  | 433   |
|          | 技術員/事務人員    | 2.96  | 62.13  | 43.49 | 1.48  | 338   |
|          | 服務工作人員      | 4.12  | 60.88  | 46.76 | 0.29  | 340   |
|          | 農林漁牧及體力工作者  | 3.26  | 72.83  | 28.26 | 3.26  | 92    |
|          | 家管/退休/無業    | 8.44  | 66.25  | 34.69 | 1.25  | 320   |
|          | 學生          | 7.89  | 45.39  | 39.47 | 16.45 | 152   |
|          |             | *     | *      | *     | *     |       |
| 婚姻狀況     | 未婚          | 6.68  | 37.90  | 55.26 | 6.01  | 599   |
|          | 已婚          | 4.37  | 76.49  | 29.74 | 1.49  | 1,076 |
|          |             | *     | *      | *     | *     |       |
| 個人每月平均所得 | 無經常性收入或沒有收入 | 8.38  | 60.27  | 38.11 | 4.59  | 370   |
|          | 未滿3萬元       | 6.61  | 51.65  | 44.44 | 4.80  | 333   |
|          | 3萬元~未滿5萬    | 2.73  | 63.50  | 42.77 | 2.09  | 622   |
|          | 5萬元~未滿10萬元  | 4.13  | 74.92  | 28.25 | 1.59  | 315   |
|          | 10萬元及以上     | 11.43 | 68.57  | 20.00 | 2.86  | 35    |
|          |             | *     | *      | *     | *     |       |
| 居住地區     | 北部地區        | 4.09  | 64.32  | 36.82 | 3.76  | 611   |
|          | 中部地區        | 6.03  | 61.72  | 39.56 | 2.44  | 862   |
|          | 南部地區        | 2.86  | 62.86  | 42.29 | 4.57  | 175   |
|          | 東部地區        | 11.11 | 77.78  | 44.44 | 0.00  | 9     |
|          | 金馬地區        | 0.00  | 100.00 | 0.00  | 0.00  | 1     |
|          | 國外地區        | 23.53 | 41.18  | 41.18 | 0.00  | 17    |
|          |             | #     | #      | #     | #     |       |
| 國籍       | 本國          | 4.97  | 62.91  | 38.85 | 3.09  | 1,650 |
|          | 中國大陸        | 25.00 | 25.00  | 50.00 | 12.50 | 8     |
|          | 港澳          | 33.33 | 50.00  | 50.00 | 0.00  | 6     |
|          | 其他國籍        | 9.09  | 63.64  | 27.27 | 0.00  | 11    |
|          |             | #     | #      | #     | #     |       |
| 調查遊憩景點   | 南庄遊客中心      | 3.16  | 61.00  | 42.16 | 3.65  | 823   |
|          | 梨山遊客中心      | 5.26  | 62.28  | 42.11 | 0.88  | 114   |
|          | 谷關遊客中心      | 4.20  | 63.64  | 40.21 | 4.55  | 286   |
|          | 八卦山山脈生態遊客中心 | 9.51  | 65.27  | 31.19 | 1.77  | 452   |
|          |             | *     | *      | *     | *     |       |

\* 表示經卡方檢定(Chi-square Test)，該人文變項達到統計上顯著差異( $\alpha=0.05$ )。

# 表示該人文變項組間期望值小於5的比例超過25%，因此，未做卡方檢定(Chi-square Test)。

原始問卷第A5題

註：本表為複選情形，因此百分比加總超過100%

附表4-13-B2 會不會到參山國家風景區以外的景點遊玩

|          |             | 會      | 不會     | 總計    |        |
|----------|-------------|--------|--------|-------|--------|
|          |             | %      | %      | 回答人數  | %      |
| 整體       |             | 30.69  | 69.31  | 1,675 | 100.00 |
| 性別       | 男           | 31.65  | 68.35  | 853   | 100.00 |
|          | 女           | 29.68  | 70.32  | 822   | 100.00 |
| 年齡       | 12歲~19歲     | 35.71  | 64.29  | 70    | 100.00 |
|          | 20歲~29歲     | 31.18  | 68.82  | 372   | 100.00 |
|          | 30歲~39歲     | 30.78  | 69.22  | 510   | 100.00 |
|          | 40歲~49歲     | 29.48  | 70.52  | 363   | 100.00 |
|          | 50歲~59歲     | 28.79  | 71.21  | 198   | 100.00 |
|          | 60歲~69歲     | 31.01  | 68.99  | 129   | 100.00 |
|          | 70歲及以上      | 36.36  | 63.64  | 33    | 100.00 |
| 教育程度     | 國(初)中及以下    | 26.42  | 73.58  | 106   | 100.00 |
|          | 高中、職        | 32.17  | 67.83  | 401   | 100.00 |
|          | 大專及以上       | 30.57  | 69.43  | 1,168 | 100.00 |
| 工作別      | 專技主管人員      | 34.18  | 65.82  | 433   | 100.00 |
|          | 技術員/事務人員    | 28.40  | 71.60  | 338   | 100.00 |
|          | 服務工作人員      | 31.18  | 68.82  | 340   | 100.00 |
|          | 農林漁牧及體力工作者  | 25.00  | 75.00  | 92    | 100.00 |
|          | 家管/退休/無業    | 28.13  | 71.88  | 320   | 100.00 |
|          | 學生          | 33.55  | 66.45  | 152   | 100.00 |
| 婚姻狀況     | 未婚          | 32.05  | 67.95  | 599   | 100.00 |
|          | 已婚          | 29.93  | 70.07  | 1,076 | 100.00 |
| 個人每月平均所得 | 無經常性收入或沒有收入 | 29.19  | 70.81  | 370   | 100.00 |
|          | 未滿3萬元       | 30.03  | 69.97  | 333   | 100.00 |
|          | 3萬元～未滿5萬    | 29.58  | 70.42  | 622   | 100.00 |
|          | 5萬元～未滿10萬元  | 35.24  | 64.76  | 315   | 100.00 |
|          | 10萬元及以上     | 31.43  | 68.57  | 35    | 100.00 |
| 居住地區*    | 北部地區        | 32.08  | 67.92  | 611   | 100.00 |
|          | 中部地區        | 26.10  | 73.90  | 862   | 100.00 |
|          | 南部地區        | 45.14  | 54.86  | 175   | 100.00 |
|          | 東部地區        | 11.11  | 88.89  | 9     | 100.00 |
|          | 金馬地區        | 0.00   | 100.00 | 1     | 100.00 |
|          | 國外地區        | 76.47  | 23.53  | 17    | 100.00 |
| 國籍#      | 本國          | 30.18  | 69.82  | 1,650 | 100.00 |
|          | 中國大陸        | 37.50  | 62.50  | 8     | 100.00 |
|          | 港澳          | 100.00 | 0.00   | 6     | 100.00 |
|          | 其他國籍        | 63.64  | 36.36  | 11    | 100.00 |
| 調查遊憩景點*  | 南庄遊客中心      | 24.91  | 75.09  | 823   | 100.00 |
|          | 梨山遊客中心      | 50.00  | 50.00  | 114   | 100.00 |
|          | 谷關遊客中心      | 30.77  | 69.23  | 286   | 100.00 |
|          | 八卦山山脈生態遊客中心 | 36.28  | 63.72  | 452   | 100.00 |
|          |             |        |        |       |        |

\* 表示經卡方檢定(Chi-square Test)，該人文變項達到統計上顯著差異( $\alpha=0.05$ )。

# 表示該人文變項組間期望值小於5的比例超過25%，因此，未做卡方檢定 (Chi-square Test)。

原始問卷第B2題

附表4-13-B3 在參山國家風景區內旅遊天數

|               |             | 半天(4小時以下) | 1天(4小時以上)，不過夜 | 2天1夜  | 3天2夜  | 4天3夜 | 5天以上 | 總計    |        |
|---------------|-------------|-----------|---------------|-------|-------|------|------|-------|--------|
|               |             | %         | %             | %     | %     | %    | %    | 回答人數  | %      |
| 整體            |             | 44.30     | 35.58         | 17.49 | 2.39  | 0.06 | 0.18 | 1,675 | 100.00 |
| 性別<br>#       | 男           | 42.56     | 37.16         | 17.58 | 2.58  | 0.00 | 0.12 | 853   | 100.00 |
|               | 女           | 46.11     | 33.94         | 17.40 | 2.19  | 0.12 | 0.24 | 822   | 100.00 |
| 年齡<br>#       | 12歲~19歲     | 50.00     | 27.14         | 18.57 | 2.86  | 0.00 | 1.43 | 70    | 100.00 |
|               | 20歲~29歲     | 46.77     | 30.65         | 20.70 | 1.61  | 0.00 | 0.27 | 372   | 100.00 |
|               | 30歲~39歲     | 44.71     | 32.94         | 19.41 | 2.94  | 0.00 | 0.00 | 510   | 100.00 |
|               | 40歲~49歲     | 39.94     | 38.84         | 18.73 | 2.20  | 0.28 | 0.00 | 363   | 100.00 |
|               | 50歲~59歲     | 43.94     | 39.90         | 14.65 | 1.52  | 0.00 | 0.00 | 198   | 100.00 |
|               | 60歲~69歲     | 44.19     | 46.51         | 4.65  | 3.88  | 0.00 | 0.78 | 129   | 100.00 |
|               | 70歲及以上      | 48.48     | 45.45         | 3.03  | 3.03  | 0.00 | 0.00 | 33    | 100.00 |
| 教育程度<br>#     | 國(初)中及以下    | 58.49     | 32.08         | 4.72  | 4.72  | 0.00 | 0.00 | 106   | 100.00 |
|               | 高中、職        | 48.63     | 37.91         | 10.72 | 2.49  | 0.00 | 0.25 | 401   | 100.00 |
|               | 大專及以上       | 41.52     | 35.10         | 20.98 | 2.14  | 0.09 | 0.17 | 1,168 | 100.00 |
| 工作別<br>#      | 專技主管人員      | 41.11     | 32.33         | 22.40 | 4.16  | 0.00 | 0.00 | 433   | 100.00 |
|               | 技術員/事務人員    | 43.49     | 38.17         | 16.86 | 1.48  | 0.00 | 0.00 | 338   | 100.00 |
|               | 服務工作人員      | 41.18     | 36.18         | 18.82 | 3.24  | 0.29 | 0.29 | 340   | 100.00 |
|               | 農林漁牧及體力工作者  | 58.70     | 22.83         | 18.48 | 0.00  | 0.00 | 0.00 | 92    | 100.00 |
|               | 家管/退休/無業    | 47.50     | 42.81         | 8.13  | 1.25  | 0.00 | 0.31 | 320   | 100.00 |
|               | 學生          | 46.71     | 30.26         | 21.05 | 1.32  | 0.00 | 0.66 | 152   | 100.00 |
|               |             |           |               |       |       |      |      |       |        |
| 婚姻狀況<br>#     | 未婚          | 47.75     | 29.55         | 19.70 | 2.67  | 0.00 | 0.33 | 599   | 100.00 |
|               | 已婚          | 42.38     | 38.94         | 16.26 | 2.23  | 0.09 | 0.09 | 1,076 | 100.00 |
| 個人每月平均所得<br># | 無經常性收入或沒有收入 | 48.92     | 38.38         | 10.81 | 1.62  | 0.00 | 0.27 | 370   | 100.00 |
|               | 未滿3萬元       | 51.35     | 35.74         | 10.21 | 2.10  | 0.00 | 0.60 | 333   | 100.00 |
|               | 3萬元~未滿5萬    | 39.87     | 34.57         | 23.47 | 2.09  | 0.00 | 0.00 | 622   | 100.00 |
|               | 5萬元~未滿10萬元  | 40.00     | 35.24         | 20.63 | 3.81  | 0.32 | 0.00 | 315   | 100.00 |
|               | 10萬元及以上     | 45.71     | 25.71         | 22.86 | 5.71  | 0.00 | 0.00 | 35    | 100.00 |
| 居住地區<br>#     | 北部地區        | 37.32     | 37.32         | 21.44 | 3.60  | 0.16 | 0.16 | 611   | 100.00 |
|               | 中部地區        | 50.70     | 36.77         | 11.02 | 1.28  | 0.00 | 0.23 | 862   | 100.00 |
|               | 南部地區        | 37.71     | 26.29         | 32.57 | 3.43  | 0.00 | 0.00 | 175   | 100.00 |
|               | 東部地區        | 33.33     | 22.22         | 33.33 | 11.11 | 0.00 | 0.00 | 9     | 100.00 |
|               | 金馬地區        | 100.00    | 0.00          | 0.00  | 0.00  | 0.00 | 0.00 | 1     | 100.00 |
|               | 國外地區        | 41.18     | 17.65         | 41.18 | 0.00  | 0.00 | 0.00 | 17    | 100.00 |
| 國籍<br>#       | 本國          | 44.36     | 35.82         | 17.21 | 2.36  | 0.06 | 0.18 | 1,650 | 100.00 |
|               | 中國大陸        | 62.50     | 12.50         | 25.00 | 0.00  | 0.00 | 0.00 | 8     | 100.00 |
|               | 港澳          | 50.00     | 16.67         | 33.33 | 0.00  | 0.00 | 0.00 | 6     | 100.00 |
|               | 其他國籍        | 18.18     | 27.27         | 45.45 | 9.09  | 0.00 | 0.00 | 11    | 100.00 |
| 調查遊憩景點<br>#   | 南庄遊客中心      | 39.13     | 43.13         | 16.40 | 1.09  | 0.00 | 0.24 | 823   | 100.00 |
|               | 梨山遊客中心      | 14.91     | 14.91         | 50.88 | 19.30 | 0.00 | 0.00 | 114   | 100.00 |
|               | 谷關遊客中心      | 21.33     | 44.06         | 31.47 | 2.45  | 0.35 | 0.35 | 286   | 100.00 |
|               | 八卦山山脈生態遊客中心 | 75.66     | 21.68         | 2.21  | 0.44  | 0.00 | 0.00 | 452   | 100.00 |

\* 表示經卡方檢定(Chi-square Test)，該人文變項達到統計上顯著差異( $\alpha=0.05$ )。

# 表示該人文變項組間期望值小於5的比例超過25%，因此，未做卡方檢定 (Chi-square Test)。

原始問卷第B3題



附表4-13-B3.1 參山國家風景區旅遊的主要住宿方式(可複選)

|          |             | 旅館    | 招待所或活動中心 | 民宿    | 露營    | 親友家(含自家) | 其他   | 總計   |
|----------|-------------|-------|----------|-------|-------|----------|------|------|
|          |             | %     | %        | %     | %     | %        | %    | 回答人數 |
| 整體       |             | 48.37 | 3.86     | 40.65 | 6.23  | 3.26     | 0.59 | 337  |
| 性別       | 男           | 52.60 | 2.31     | 35.26 | 7.51  | 3.47     | 0.58 | 173  |
|          | 女           | 43.90 | 5.49     | 46.34 | 4.88  | 3.05     | 0.61 | 164  |
|          | *           |       |          |       |       |          |      |      |
| 年齡       | 12歲~19歲     | 50.00 | 6.25     | 31.25 | 6.25  | 6.25     | 0.00 | 16   |
|          | 20歲~29歲     | 47.62 | 0.00     | 45.24 | 2.38  | 3.57     | 1.19 | 84   |
|          | 30歲~39歲     | 47.37 | 2.63     | 41.23 | 9.65  | 2.63     | 0.00 | 114  |
|          | 40歲~49歲     | 55.84 | 2.60     | 37.66 | 7.79  | 0.00     | 0.00 | 77   |
|          | 50歲~59歲     | 37.50 | 9.38     | 37.50 | 3.13  | 9.38     | 3.13 | 32   |
|          | 60歲~69歲     | 50.00 | 25.00    | 41.67 | 0.00  | 8.33     | 0.00 | 12   |
|          | 70歲及以上      | 0.00  | 50.00    | 50.00 | 0.00  | 0.00     | 0.00 | 2    |
| 教育程度     | #           |       |          |       |       |          |      |      |
|          | 國(初)中及以下    | 70.00 | 0.00     | 30.00 | 10.00 | 0.00     | 0.00 | 10   |
|          | 高中、職        | 40.74 | 5.56     | 42.59 | 7.41  | 9.26     | 1.85 | 54   |
|          | 大專及以上       | 49.08 | 3.66     | 40.66 | 5.86  | 2.20     | 0.37 | 273  |
| 工作別      | #           |       |          |       |       |          |      |      |
|          | 專技主管人員      | 50.43 | 4.35     | 40.00 | 6.09  | 3.48     | 0.00 | 115  |
|          | 技術員/事務人員    | 59.68 | 0.00     | 29.03 | 9.68  | 3.23     | 0.00 | 62   |
|          | 服務工作人員      | 49.35 | 2.60     | 40.26 | 5.19  | 2.60     | 1.30 | 77   |
|          | 農林漁牧及體力工作者  | 29.41 | 0.00     | 58.82 | 11.76 | 0.00     | 0.00 | 17   |
|          | 家管/退休/無業    | 29.03 | 16.13    | 58.06 | 0.00  | 6.45     | 0.00 | 31   |
|          | 學生          | 45.71 | 2.86     | 40.00 | 5.71  | 2.86     | 2.86 | 35   |
| 婚姻狀況     | #           |       |          |       |       |          |      |      |
|          | 未婚          | 45.59 | 0.74     | 46.32 | 4.41  | 4.41     | 0.74 | 136  |
|          | 已婚          | 50.25 | 5.97     | 36.82 | 7.46  | 2.49     | 0.50 | 201  |
| 個人每月平均所得 | *           |       |          |       |       |          |      |      |
|          | 無經常性收入或沒有收入 | 40.43 | 6.38     | 42.55 | 4.26  | 6.38     | 4.26 | 47   |
|          | 未滿3萬元       | 44.19 | 0.00     | 44.19 | 11.63 | 6.98     | 0.00 | 43   |
|          | 3萬元~未滿5萬    | 47.17 | 3.14     | 44.65 | 4.40  | 2.52     | 0.00 | 159  |
|          | 5萬元~未滿10萬元  | 57.69 | 6.41     | 29.49 | 7.69  | 1.28     | 0.00 | 78   |
|          | 10萬元及以上     | 50.00 | 0.00     | 40.00 | 10.00 | 0.00     | 0.00 | 10   |
| 居住地區     | #           |       |          |       |       |          |      |      |
|          | 北部地區        | 45.81 | 3.23     | 46.45 | 3.23  | 2.58     | 0.65 | 155  |
|          | 中部地區        | 54.63 | 1.85     | 29.63 | 12.04 | 4.63     | 0.00 | 108  |
|          | 南部地區        | 46.03 | 6.35     | 42.86 | 4.76  | 3.17     | 1.59 | 63   |
|          | 東部地區        | 25.00 | 50.00    | 25.00 | 0.00  | 0.00     | 0.00 | 4    |
|          | 金馬地區        | --    | --       | --    | --    | --       | --   | --   |
|          | 國外地區        | 42.86 | 0.00     | 71.43 | 0.00  | 0.00     | 0.00 | 7    |
| 國籍       | #           |       |          |       |       |          |      |      |
|          | 本國          | 48.01 | 3.98     | 40.37 | 6.42  | 3.36     | 0.61 | 327  |
|          | 中國大陸        | 50.00 | 0.00     | 50.00 | 0.00  | 0.00     | 0.00 | 2    |
|          | 港澳          | 50.00 | 0.00     | 50.00 | 0.00  | 0.00     | 0.00 | 2    |
|          | 其他國籍        | 66.67 | 0.00     | 50.00 | 0.00  | 0.00     | 0.00 | 6    |
| 調查遊憩景點   | #           |       |          |       |       |          |      |      |
|          | 南庄遊客中心      | 20.55 | 1.37     | 72.60 | 4.11  | 2.74     | 0.68 | 146  |
|          | 梨山遊客中心      | 55.00 | 5.00     | 30.00 | 12.50 | 2.50     | 0.00 | 80   |
|          | 谷關遊客中心      | 80.81 | 7.07     | 6.06  | 5.05  | 3.03     | 0.00 | 99   |
|          | 八卦山山脈生態遊客中心 | 75.00 | 0.00     | 8.33  | 0.00  | 16.67    | 8.33 | 12   |
|          | *           |       |          |       |       |          |      |      |
|          | #           |       |          |       |       |          |      |      |

\* 表示經卡方檢定(Chi-square Test)，該人文變項達到統計上顯著差異( $\alpha=0.05$ )。

# 表示該人文變項組間期望值小於5的比例超過25%，因此，未做卡方檢定 (Chi-square Test)。

原始問卷第B3.1題

註：1.本表為複選情形，因此百分比加總超過100%

2.本表僅包括B3題回答停留時間超過2天1夜及以上的受訪者

附表4-13-B4 重遊參山國家風景區或目前所在這個景點的意願

|              |                 | 願意     | 不願意   | 總計    |        |
|--------------|-----------------|--------|-------|-------|--------|
|              |                 | %      | %     | 回答人數  | %      |
| 整體           |                 | 97.85  | 2.15  | 1,675 | 100.00 |
| 性別<br>*      | 男               | 98.71  | 1.29  | 853   | 100.00 |
|              | 女               | 96.96  | 3.04  | 822   | 100.00 |
| 年齡<br>#      | 12歲~19歲         | 97.14  | 2.86  | 70    | 100.00 |
|              | 20歲~29歲         | 97.31  | 2.69  | 372   | 100.00 |
|              | 30歲~39歲         | 98.04  | 1.96  | 510   | 100.00 |
|              | 40歲~49歲         | 97.52  | 2.48  | 363   | 100.00 |
|              | 50歲~59歲         | 97.98  | 2.02  | 198   | 100.00 |
|              | 60歲~69歲         | 99.22  | 0.78  | 129   | 100.00 |
|              | 70歲及以上          | 100.00 | 0.00  | 33    | 100.00 |
| 教育程度<br>*    | 國(初)中及以下        | 96.23  | 3.77  | 106   | 100.00 |
|              | 高中、職            | 99.50  | 0.50  | 401   | 100.00 |
|              | 大專及以上           | 97.43  | 2.57  | 1,168 | 100.00 |
| 工作別          | 專技主管人員          | 97.69  | 2.31  | 433   | 100.00 |
|              | 技術員/事務人員        | 97.34  | 2.66  | 338   | 100.00 |
|              | 服務工作人員          | 97.65  | 2.35  | 340   | 100.00 |
|              | 農林漁牧及體力工作者      | 98.91  | 1.09  | 92    | 100.00 |
|              | 家管/退休/無業        | 98.75  | 1.25  | 320   | 100.00 |
|              | 學生              | 97.37  | 2.63  | 152   | 100.00 |
| 婚姻狀況         | 未婚              | 97.50  | 2.50  | 599   | 100.00 |
|              | 已婚              | 98.05  | 1.95  | 1,076 | 100.00 |
| 個人每月<br>平均所得 | 無經常性收入或沒有收入     | 98.92  | 1.08  | 370   | 100.00 |
|              | 未滿3萬元           | 97.00  | 3.00  | 333   | 100.00 |
|              | 3萬元~未滿5萬        | 97.91  | 2.09  | 622   | 100.00 |
|              | 5萬元~未滿10萬元      | 97.14  | 2.86  | 315   | 100.00 |
|              | 10萬元及以上         | 100.00 | 0.00  | 35    | 100.00 |
| 居住地區<br>#    | 北部地區            | 96.89  | 3.11  | 611   | 100.00 |
|              | 中部地區            | 98.61  | 1.39  | 862   | 100.00 |
|              | 南部地區            | 97.71  | 2.29  | 175   | 100.00 |
|              | 東部地區            | 100.00 | 0.00  | 9     | 100.00 |
|              | 金馬地區            | 100.00 | 0.00  | 1     | 100.00 |
|              | 國外地區            | 94.12  | 5.88  | 17    | 100.00 |
| 國籍<br>#      | 本國              | 97.88  | 2.12  | 1,650 | 100.00 |
|              | 中國大陸            | 100.00 | 0.00  | 8     | 100.00 |
|              | 港澳              | 83.33  | 16.67 | 6     | 100.00 |
|              | 其他國籍            | 100.00 | 0.00  | 11    | 100.00 |
| 調查遊憩<br>景點   | 南庄遊客中心          | 97.93  | 2.07  | 823   | 100.00 |
|              | 梨山遊客中心          | 96.49  | 3.51  | 114   | 100.00 |
|              | 谷關遊客中心          | 96.50  | 3.50  | 286   | 100.00 |
|              | 八卦山山脈生態<br>遊客中心 | 98.89  | 1.11  | 452   | 100.00 |
|              |                 |        |       |       |        |

\* 表示經卡方檢定(Chi-square Test)，該人文變項達到統計上顯著差異( $\alpha=0.05$ )。

# 表示該人文變項組間期望值小於5的比例超過25%，因此，未做卡方檢定 (Chi-square Test)。

原始問卷第B4題

附表4-13-B4.1 不願意重遊參山國家風景區或目前所在這個景點的原因(可複選)

|          |             | 缺乏特色   | 環境髒亂  | 交通不便  | 遊憩設施差  | 花費太高  | 交通壅塞  | 總計   |
|----------|-------------|--------|-------|-------|--------|-------|-------|------|
|          |             | %      | %     | %     | %      | %     | %     | 回答人數 |
| 整體       |             | 66.67  | 2.78  | 27.78 | 11.11  | 2.78  | 2.78  | 36   |
| 性別       | 男           | 63.64  | 0.00  | 27.27 | 18.18  | 9.09  | 0.00  | 11   |
|          | 女           | 68.00  | 4.00  | 28.00 | 8.00   | 0.00  | 4.00  | 25   |
|          |             | #      | #     | #     | #      | #     | #     |      |
| 年齡       | 12歲~19歲     | 100.00 | 0.00  | 0.00  | 0.00   | 0.00  | 0.00  | 2    |
|          | 20歲~29歲     | 50.00  | 0.00  | 40.00 | 10.00  | 0.00  | 10.00 | 10   |
|          | 30歲~39歲     | 90.00  | 0.00  | 10.00 | 10.00  | 0.00  | 0.00  | 10   |
|          | 40歲~49歲     | 55.56  | 11.11 | 44.44 | 11.11  | 11.11 | 0.00  | 9    |
|          | 50歲~59歲     | 75.00  | 0.00  | 25.00 | 0.00   | 0.00  | 0.00  | 4    |
|          | 60歲~69歲     | 0.00   | 0.00  | 0.00  | 100.00 | 0.00  | 0.00  | 1    |
|          | 70歲及以上      | --     | --    | --    | --     | --    | --    | --   |
|          |             | #      | #     | #     | #      | #     | #     |      |
| 教育程度     | 國(初)中及以下    | 75.00  | 0.00  | 0.00  | 25.00  | 0.00  | 0.00  | 4    |
|          | 高中、職        | 50.00  | 0.00  | 50.00 | 0.00   | 0.00  | 0.00  | 2    |
|          | 大專及以上       | 66.67  | 3.33  | 30.00 | 10.00  | 3.33  | 3.33  | 30   |
|          |             | #      | #     | #     | #      | #     | #     |      |
| 工作別      | 專技主管人員      | 90.00  | 10.00 | 20.00 | 10.00  | 0.00  | 0.00  | 10   |
|          | 技術員/事務人員    | 44.44  | 0.00  | 33.33 | 22.22  | 0.00  | 11.11 | 9    |
|          | 服務工作人員      | 75.00  | 0.00  | 25.00 | 0.00   | 12.50 | 0.00  | 8    |
|          | 農林漁牧及體力工作者  | 100.00 | 0.00  | 0.00  | 0.00   | 0.00  | 0.00  | 1    |
|          | 家管/退休/無業    | 50.00  | 0.00  | 25.00 | 25.00  | 0.00  | 0.00  | 4    |
|          | 學生          | 50.00  | 0.00  | 50.00 | 0.00   | 0.00  | 0.00  | 4    |
|          |             | #      | #     | #     | #      | #     | #     |      |
| 婚姻狀況     | 未婚          | 66.67  | 0.00  | 26.67 | 13.33  | 0.00  | 6.67  | 15   |
|          | 已婚          | 66.67  | 4.76  | 28.57 | 9.52   | 4.76  | 0.00  | 21   |
|          |             | #      | #     | #     | #      | #     | #     |      |
| 個人每月平均所得 | 無經常性收入或沒有收入 | 75.00  | 0.00  | 0.00  | 25.00  | 0.00  | 0.00  | 4    |
|          | 未滿3萬元       | 60.00  | 0.00  | 30.00 | 0.00   | 0.00  | 10.00 | 10   |
|          | 3萬元~未滿5萬    | 61.54  | 7.69  | 38.46 | 23.08  | 7.69  | 0.00  | 13   |
|          | 5萬元~未滿10萬元  | 77.78  | 0.00  | 22.22 | 0.00   | 0.00  | 0.00  | 9    |
|          | 10萬元及以上     | --     | --    | --    | --     | --    | --    | --   |
|          |             | #      | #     | #     | #      | #     | #     |      |
| 居住地區     | 北部地區        | 52.63  | 5.26  | 36.84 | 10.53  | 0.00  | 5.26  | 19   |
|          | 中部地區        | 83.33  | 0.00  | 8.33  | 16.67  | 0.00  | 0.00  | 12   |
|          | 南部地區        | 75.00  | 0.00  | 50.00 | 0.00   | 25.00 | 0.00  | 4    |
|          | 東部地區        | --     | --    | --    | --     | --    | --    | --   |
|          | 金馬地區        | --     | --    | --    | --     | --    | --    | --   |
|          | 國外地區        | 100.00 | 0.00  | 0.00  | 0.00   | 0.00  | 0.00  | 1    |
|          |             | #      | #     | #     | #      | #     | #     |      |
| 國籍       | 本國          | 65.71  | 2.86  | 28.57 | 11.43  | 2.86  | 2.86  | 35   |
|          | 中國大陸        | --     | --    | --    | --     | --    | --    | --   |
|          | 港澳          | 100.00 | 0.00  | 0.00  | 0.00   | 0.00  | 0.00  | 1    |
|          | 其他國籍        | --     | --    | --    | --     | --    | --    | --   |
|          |             | #      | #     | #     | #      | #     | #     |      |
| 調查遊憩景點   | 南庄遊客中心      | 76.47  | 5.88  | 23.53 | 5.88   | 0.00  | 5.88  | 17   |
|          | 梨山遊客中心      | 25.00  | 0.00  | 75.00 | 0.00   | 0.00  | 0.00  | 4    |
|          | 谷關遊客中心      | 70.00  | 0.00  | 30.00 | 0.00   | 10.00 | 0.00  | 10   |
|          | 八卦山山脈生態遊客中心 | 60.00  | 0.00  | 0.00  | 60.00  | 0.00  | 0.00  | 5    |
|          |             | #      | #     | #     | #      | #     | #     |      |

\* 表示經卡方檢定(Chi-square Test)，該人文變項達到統計上顯著差異( $\alpha=0.05$ )。

# 表示該人文變項組間期望值小於5的比例超過25%，因此，未做卡方檢定 (Chi-square Test)。

原始問卷第B4.1題

註：1.本表為複選情形，因此百分比加總超過100%

2.本表僅包括B4題回答不願意重遊的受訪者

附表4-13-C1 參山國家風景區內喜歡的活動(可複選)

|              |                 | 自然賞景活動  | 文化體驗活動 | 運動型活動  | 遊樂園活動 | 其他休閒活動 | 都不喜歡、沒有特別的<br>感覺 | 總計    |
|--------------|-----------------|---------|--------|--------|-------|--------|------------------|-------|
|              |                 | %       | %      | %      | %     | %      | %                | 回答人數  |
| 整體           |                 | 73.37   | 35.28  | 20.66  | 1.13  | 34.57  | 2.39             | 1,675 |
| 性別           | 男               | 71.98   | 34.47  | 18.99  | 1.17  | 31.42  | 2.34             | 853   |
|              | 女               | 74.82   | 36.13  | 22.38  | 1.09  | 37.83  | 2.43             | 822   |
|              | *               |         |        |        |       |        |                  |       |
| 年齡           | 12歲~19歲         | 62.86   | 38.57  | 21.43  | 1.43  | 30.00  | 2.86             | 70    |
|              | 20歲~29歲         | 74.73   | 36.29  | 10.75  | 1.34  | 33.33  | 1.61             | 372   |
|              | 30歲~39歲         | 73.92   | 36.86  | 16.27  | 1.37  | 40.00  | 2.16             | 510   |
|              | 40歲~49歲         | 72.73   | 35.54  | 23.42  | 1.10  | 34.16  | 2.75             | 363   |
|              | 50歲~59歲         | 72.22   | 31.82  | 31.31  | 0.51  | 27.78  | 3.03             | 198   |
|              | 60歲~69歲         | 78.29   | 32.56  | 37.21  | 0.78  | 30.23  | 2.33             | 129   |
|              | 70歲及以上          | 66.67   | 21.21  | 39.39  | 0.00  | 36.36  | 6.06             | 33    |
| 教育程度         | * # *           |         |        |        |       |        |                  |       |
|              | 國(初)中及以下        | 71.70   | 29.25  | 33.02  | 0.94  | 33.02  | 3.77             | 106   |
|              | 高中、職            | 70.82   | 34.91  | 22.69  | 0.25  | 31.17  | 3.74             | 401   |
|              | 大專及以上           | 74.40   | 35.96  | 18.84  | 1.46  | 35.87  | 1.80             | 1,168 |
| 工作別          | * # *           |         |        |        |       |        |                  |       |
|              | 專技主管人員          | 73.90   | 35.57  | 17.78  | 1.39  | 32.56  | 2.31             | 433   |
|              | 技術員/事務人員        | 70.12   | 39.64  | 19.23  | 1.18  | 34.91  | 2.07             | 338   |
|              | 服務工作人員          | 74.71   | 36.47  | 20.00  | 0.59  | 42.06  | 2.06             | 340   |
|              | 農林漁牧及體力工作者      | 76.09   | 23.91  | 13.04  | 2.17  | 27.17  | 3.26             | 92    |
|              | 家管/退休/無業        | 73.75   | 31.88  | 31.88  | 0.94  | 33.44  | 3.44             | 320   |
|              | 學生              | 73.68   | 36.18  | 14.47  | 1.32  | 29.61  | 1.32             | 152   |
| 婚姻狀況         | * # *           |         |        |        |       |        |                  |       |
|              | 未婚              | 73.29   | 39.07  | 12.19  | 1.17  | 32.55  | 2.34             | 599   |
|              | 已婚              | 73.42   | 33.18  | 25.37  | 1.12  | 35.69  | 2.42             | 1,076 |
| 個人每月<br>平均所得 | * *             |         |        |        |       |        |                  |       |
|              | 無經常性收入或沒有收入     | 73.24   | 31.35  | 26.22  | 0.54  | 29.19  | 3.51             | 370   |
|              | 未滿3萬元           | 73.87   | 36.94  | 15.62  | 1.20  | 39.04  | 0.90             | 333   |
|              | 3萬元~未滿5萬        | 72.19   | 34.57  | 20.42  | 1.29  | 36.50  | 2.89             | 622   |
|              | 5萬元~未滿10萬元      | 74.92   | 40.32  | 20.00  | 0.95  | 32.06  | 1.59             | 315   |
|              | 10萬元及以上         | 77.14   | 28.57  | 20.00  | 5.71  | 37.14  | 2.86             | 35    |
| 居住地區         | * # *           |         |        |        |       |        |                  |       |
|              | 北部地區            | 74.47   | 40.26  | 12.60  | 1.31  | 38.13  | 2.29             | 611   |
|              | 中部地區            | 72.39   | 31.32  | 28.89  | 1.04  | 33.29  | 2.32             | 862   |
|              | 南部地區            | 74.29   | 36.00  | 10.29  | 1.14  | 30.29  | 3.43             | 175   |
|              | 東部地區            | 77.78   | 33.33  | 0.00   | 0.00  | 0.00   | 0.00             | 9     |
|              | 金馬地區            | 100.00  | 0.00   | 100.00 | 0.00  | 0.00   | 0.00             | 1     |
|              | 國外地區            | 70.59   | 52.94  | 5.88   | 0.00  | 35.29  | 0.00             | 17    |
| 國籍           | # * # # #       |         |        |        |       |        |                  |       |
|              | 本國              | 73.39   | 35.09  | 20.85  | 1.09  | 34.55  | 2.42             | 1,650 |
|              | 中國大陸            | 62.50   | 62.50  | 0.00   | 0.00  | 25.00  | 0.00             | 8     |
|              | 港澳              | 66.67   | 50.00  | 0.00   | 0.00  | 16.67  | 0.00             | 6     |
|              | 其他國籍            | 81.82   | 36.36  | 18.18  | 9.09  | 54.55  | 0.00             | 11    |
| 調查遊憩<br>景點   | # # # # #       |         |        |        |       |        |                  |       |
|              | 南庄遊客中心          | 71.93   | 43.62  | 11.18  | 0.85  | 37.55  | 0.85             | 823   |
|              | 梨山遊客中心          | 92.98   | 13.16  | 3.51   | 0.00  | 12.28  | 5.26             | 114   |
|              | 谷關遊客中心          | 70.98   | 13.64  | 20.98  | 1.75  | 70.28  | 0.70             | 286   |
|              | 八卦山山脈生態<br>遊客中心 | 72.57   | 39.38  | 42.04  | 1.55  | 12.17  | 5.53             | 452   |
|              |                 | * * * * |        |        |       |        |                  |       |

\* 表示經卡方檢定(Chi-square Test)，該人文變項達到統計上顯著差異( $\alpha=0.05$ )。

# 表示該人文變項組間期望值小於5的比例超過25%，因此，未做卡方檢定 (Chi-square Test)。

原始問卷第C1題

註：本表為複選情形，因此百分比加總超過100%

附表4-13-C1.1 參山國家風景區內喜歡的自然賞景活動項目(可複選)

|          |             | 觀賞海岸地質景觀、溼地生態、田園風光、溪流瀑布等 | 觀賞動、植物(如賞鳥、賞鯨豚、賞螢、賞花等) | 觀賞日出、雪景、星象等自然景觀 | 環湖賞景  | 總計    |
|----------|-------------|--------------------------|------------------------|-----------------|-------|-------|
|          |             | %                        | %                      | %               | %     | 回答人數  |
| 整體       |             | 62.08                    | 56.39                  | 11.72           | 14.48 | 1,229 |
| 性別       | 男           | 64.50                    | 55.05                  | 12.05           | 14.01 | 614   |
|          | 女           | 59.67                    | 57.72                  | 11.38           | 14.96 | 615   |
| 年齡       | 12歲~19歲     | 72.73                    | 63.64                  | 4.55            | 11.36 | 44    |
|          | 20歲~29歲     | 67.63                    | 46.04                  | 16.19           | 14.39 | 278   |
|          | 30歲~39歲     | 62.07                    | 56.23                  | 12.20           | 16.71 | 377   |
|          | 40歲~49歲     | 59.47                    | 59.09                  | 11.74           | 12.88 | 264   |
|          | 50歲~59歲     | 60.84                    | 59.44                  | 9.09            | 15.38 | 143   |
|          | 60歲~69歲     | 53.47                    | 69.31                  | 4.95            | 12.87 | 101   |
|          | 70歲及以上      | 50.00                    | 63.64                  | 9.09            | 4.55  | 22    |
|          | *           |                          |                        |                 |       |       |
| 教育程度     | 國(初)中及以下    | 52.63                    | 53.95                  | 11.84           | 13.16 | 76    |
|          | 高中、職        | 58.10                    | 62.68                  | 7.39            | 14.44 | 284   |
|          | 大專及以上       | 64.21                    | 54.55                  | 13.12           | 14.61 | 869   |
|          | *           |                          |                        |                 |       |       |
| 工作別      | 專技主管人員      | 64.38                    | 55.31                  | 12.19           | 16.56 | 320   |
|          | 技術員/事務人員    | 57.38                    | 56.96                  | 12.24           | 14.77 | 237   |
|          | 服務工作人員      | 64.17                    | 57.48                  | 12.60           | 12.99 | 254   |
|          | 農林漁牧及體力工作者  | 65.71                    | 47.14                  | 14.29           | 11.43 | 70    |
|          | 家管/退休/無業    | 55.51                    | 61.86                  | 8.05            | 15.25 | 236   |
|          | 學生          | 72.32                    | 50.00                  | 13.39           | 11.61 | 112   |
|          | *           |                          |                        |                 |       |       |
| 婚姻狀況     | 未婚          | 67.65                    | 48.06                  | 15.03           | 15.26 | 439   |
|          | 已婚          | 58.99                    | 61.01                  | 9.87            | 14.05 | 790   |
| 個人每月平均所得 | *           |                          |                        |                 |       |       |
|          | 無經常性收入或沒有收入 | 60.52                    | 57.93                  | 7.38            | 12.55 | 271   |
|          | 未滿3萬元       | 58.94                    | 54.88                  | 14.63           | 13.01 | 246   |
|          | 3萬元~未滿5萬元   | 62.36                    | 56.12                  | 12.92           | 16.04 | 449   |
|          | 5萬元~未滿10萬元  | 66.53                    | 57.63                  | 10.17           | 14.83 | 236   |
|          | 10萬元及以上     | 62.96                    | 48.15                  | 22.22           | 18.52 | 27    |
| 居住地區     | *           |                          |                        |                 |       |       |
|          | 北部地區        | 64.62                    | 49.23                  | 12.09           | 19.12 | 455   |
|          | 中部地區        | 58.33                    | 62.98                  | 11.38           | 11.38 | 624   |
|          | 南部地區        | 72.31                    | 48.46                  | 12.31           | 12.31 | 130   |
|          | 東部地區        | 71.43                    | 71.43                  | 14.29           | 28.57 | 7     |
|          | 金馬地區        | 0.00                     | 100.00                 | 0.00            | 0.00  | 1     |
|          | 國外地區        | 50.00                    | 58.33                  | 8.33            | 16.67 | 12    |
|          | #           |                          |                        |                 |       |       |
| 國籍       | 本國          | 62.10                    | 56.32                  | 11.64           | 14.37 | 1,211 |
|          | 中國大陸        | 60.00                    | 40.00                  | 20.00           | 20.00 | 5     |
|          | 港澳          | 25.00                    | 75.00                  | 0.00            | 0.00  | 4     |
|          | 其他國籍        | 77.78                    | 66.67                  | 22.22           | 33.33 | 9     |
|          | #           |                          |                        |                 |       |       |
| 調查遊憩景點   | 南庄遊客中心      | 70.78                    | 46.28                  | 8.11            | 19.59 | 592   |
|          | 梨山遊客中心      | 63.21                    | 54.72                  | 31.13           | 16.98 | 106   |
|          | 谷關遊客中心      | 70.44                    | 48.28                  | 18.23           | 14.78 | 203   |
|          | 八卦山山脈生態遊客中心 | 40.85                    | 80.18                  | 7.93            | 4.27  | 328   |
|          | *           |                          |                        |                 |       |       |

\* 表示經卡方檢定(Chi-square Test)，該人文變項達到統計上顯著差異( $\alpha=0.05$ )。

# 表示該人文變項組間期望值小於5的比例超過25%，因此，未做卡方檢定 (Chi-square Test)。

原始問卷第C1.1題

註：1.本表為複選情形，因此百分比加總超過100%

2.本表僅包括C1題回答偏好自然賞景活動的受訪者

附表4-13-C1.2 參山國家風景區內喜歡的文化體驗活動項目(可複選)

|          |             | 觀賞文化古蹟 | 節慶活動及表演節目欣賞 | 參觀展覽 (如博覽會、美食展、旅展等) | 傳統技藝學習 (如竹藝、陶藝、手工染布、編織等) | 農村生活體驗 (如採摘蔬果、柿餅製作、搗茶等) | 參觀漁村、聚落 |
|----------|-------------|--------|-------------|---------------------|--------------------------|-------------------------|---------|
|          |             | %      | %           | %                   | %                        | %                       | %       |
| 整體       |             | 63.62  | 20.81       | 26.06               | 22.34                    | 19.63                   | 6.43    |
| 性別       | 男           | 66.33  | 17.35       | 24.83               | 19.05                    | 17.01                   | 6.46    |
|          | 女           | 60.94  | 24.24       | 27.27               | 25.59                    | 22.22                   | 6.40    |
|          | *           |        |             |                     |                          |                         |         |
| 年齡       | 12歲~19歲     | 66.67  | 11.11       | 29.63               | 18.52                    | 25.93                   | 7.41    |
|          | 20歲~29歲     | 65.19  | 20.00       | 25.19               | 17.78                    | 13.33                   | 7.41    |
|          | 30歲~39歲     | 59.04  | 24.47       | 23.94               | 28.19                    | 23.40                   | 6.38    |
|          | 40歲~49歲     | 62.79  | 27.13       | 22.48               | 27.91                    | 22.48                   | 6.98    |
|          | 50歲~59歲     | 77.78  | 12.70       | 26.98               | 15.87                    | 15.87                   | 6.35    |
|          | 60歲~69歲     | 61.90  | 9.52        | 45.24               | 9.52                     | 16.67                   | 2.38    |
|          | 70歲及以上      | 42.86  | 0.00        | 28.57               | 0.00                     | 14.29                   | 0.00    |
|          | * #         |        |             |                     |                          |                         |         |
| 教育程度     | 國(初)中及以下    | 77.42  | 19.35       | 22.58               | 19.35                    | 22.58                   | 3.23    |
|          | 高中、職        | 65.71  | 15.00       | 21.43               | 21.43                    | 20.00                   | 6.43    |
|          | 大專及以上       | 61.90  | 22.86       | 27.86               | 22.86                    | 19.29                   | 6.67    |
|          |             |        |             |                     |                          |                         |         |
| 工作別      | 專技主管人員      | 57.14  | 24.68       | 25.97               | 22.73                    | 16.23                   | 6.49    |
|          | 技術員/事務人員    | 64.18  | 17.16       | 23.88               | 22.39                    | 21.64                   | 6.72    |
|          | 服務工作人員      | 63.71  | 25.81       | 26.61               | 26.61                    | 22.58                   | 8.06    |
|          | 農林漁牧及體力工作者  | 63.64  | 18.18       | 27.27               | 22.73                    | 13.64                   | 4.55    |
|          | 家管/退休/無業    | 66.67  | 14.71       | 29.41               | 21.57                    | 21.57                   | 2.94    |
|          | 學生          | 74.55  | 20.00       | 23.64               | 12.73                    | 16.36                   | 9.09    |
|          |             |        |             |                     |                          |                         |         |
| 婚姻狀況     | 未婚          | 62.82  | 20.51       | 25.64               | 22.22                    | 20.94                   | 7.26    |
|          | 已婚          | 64.15  | 21.01       | 26.33               | 22.41                    | 18.77                   | 5.88    |
|          |             |        |             |                     |                          |                         |         |
| 個人每月平均所得 | 無經常性收入或沒有收入 | 68.97  | 17.24       | 26.72               | 19.83                    | 18.10                   | 4.31    |
|          | 未滿3萬元       | 59.35  | 24.39       | 22.76               | 24.39                    | 21.14                   | 5.69    |
|          | 3萬元~未滿5萬元   | 64.19  | 19.53       | 25.58               | 22.33                    | 20.47                   | 8.84    |
|          | 5萬元~未滿10萬元  | 63.78  | 24.41       | 29.92               | 22.83                    | 17.32                   | 5.51    |
|          | 10萬元及以上     | 40.00  | 0.00        | 20.00               | 20.00                    | 30.00                   | 0.00    |
|          |             |        |             |                     |                          |                         |         |
| 居住地區     | 北部地區        | 62.20  | 22.36       | 21.14               | 21.54                    | 21.54                   | 6.50    |
|          | 中部地區        | 63.33  | 20.00       | 32.59               | 24.07                    | 17.78                   | 5.56    |
|          | 南部地區        | 71.43  | 20.63       | 20.63               | 19.05                    | 20.63                   | 9.52    |
|          | 東部地區        | 33.33  | 0.00        | 33.33               | 33.33                    | 0.00                    | 0.00    |
|          | 金馬地區        | --     | --          | --                  | --                       | --                      | --      |
|          | 國外地區        | 66.67  | 11.11       | 0.00                | 11.11                    | 22.22                   | 11.11   |
|          | # # # # # # |        |             |                     |                          |                         |         |
| 國籍       | 本國          | 63.73  | 20.90       | 26.25               | 22.63                    | 19.69                   | 6.39    |
|          | 中國大陸        | 60.00  | 0.00        | 20.00               | 0.00                     | 0.00                    | 0.00    |
|          | 港澳          | 100.00 | 0.00        | 0.00                | 0.00                     | 0.00                    | 33.33   |
|          | 其他國籍        | 25.00  | 50.00       | 25.00               | 25.00                    | 50.00                   | 0.00    |
|          | # # # # # # |        |             |                     |                          |                         |         |
| 調查遊憩景點   | 南庄遊客中心      | 64.07  | 22.28       | 22.01               | 25.07                    | 25.07                   | 6.13    |
|          | 梨山遊客中心      | 33.33  | 40.00       | 20.00               | 40.00                    | 26.67                   | 20.00   |
|          | 谷關遊客中心      | 43.59  | 35.90       | 33.33               | 33.33                    | 25.64                   | 17.95   |
|          | 八卦山山脈生態遊客中心 | 69.66  | 12.92       | 33.15               | 12.92                    | 6.74                    | 3.37    |
|          | * * * * *   |        |             |                     |                          |                         |         |
|          |             |        |             |                     |                          |                         |         |

\* 表示經卡方檢定(Chi-square Test)，該人文變項達到統計上顯著差異( $\alpha=0.05$ )。

# 表示該人文變項組間期望值小於5的比例超過25%，因此，未做卡方檢定 (Chi-square Test)。

原始問卷第C1.2題

註：1.本表為複選情形，因此百分比加總超過100%

2.本表僅包括C1題回答偏好文化體驗活動的受訪者

附表4-13-C1.2 參山國家風景區內喜歡的文化體驗活動項目(可複選)(續完)

|          |             | 原住民文化體驗 | 鐵道懷舊 | 宗教活動  | 戰地文化體驗 (如：馬祖國家風景區) | 總計   |
|----------|-------------|---------|------|-------|--------------------|------|
|          |             | %       | %    | %     | %                  | 回答人數 |
| 整體       |             | 16.58   | 0.00 | 5.92  | 1.02               | 591  |
| 性別       | 男           | 16.33   | 0.00 | 5.78  | 0.34               | 294  |
|          | 女           | 16.84   | 0.00 | 6.06  | 1.68               | 297  |
|          |             | #       |      |       |                    |      |
| 年齡       | 12歲~19歲     | 11.11   | 0.00 | 3.70  | 3.70               | 27   |
|          | 20歲~29歲     | 15.56   | 0.00 | 8.89  | 0.74               | 135  |
|          | 30歲~39歲     | 18.09   | 0.00 | 4.26  | 0.53               | 188  |
|          | 40歲~49歲     | 16.28   | 0.00 | 6.98  | 0.78               | 129  |
|          | 50歲~59歲     | 14.29   | 0.00 | 1.59  | 0.00               | 63   |
|          | 60歲~69歲     | 19.05   | 0.00 | 9.52  | 4.76               | 42   |
|          | 70歲及以上      | 28.57   | 0.00 | 0.00  | 0.00               | 7    |
|          |             | #       |      |       |                    |      |
| 教育程度     | 國(初)中及以下    | 16.13   | 0.00 | 0.00  | 6.45               | 31   |
|          | 高中、職        | 13.57   | 0.00 | 5.00  | 0.71               | 140  |
|          | 大專及以上       | 17.62   | 0.00 | 6.67  | 0.71               | 420  |
|          |             | #       |      |       |                    |      |
| 工作別      | 專技主管人員      | 18.18   | 0.00 | 7.14  | 0.00               | 154  |
|          | 技術員/事務人員    | 17.16   | 0.00 | 8.21  | 0.75               | 134  |
|          | 服務工作人員      | 17.74   | 0.00 | 4.84  | 1.61               | 124  |
|          | 農林漁牧及體力工作者  | 9.09    | 0.00 | 0.00  | 0.00               | 22   |
|          | 家管/退休/無業    | 14.71   | 0.00 | 2.94  | 0.98               | 102  |
|          | 學生          | 14.55   | 0.00 | 7.27  | 3.64               | 55   |
|          |             | #       |      |       |                    |      |
| 婚姻狀況     | 未婚          | 17.52   | 0.00 | 6.84  | 0.85               | 234  |
|          | 已婚          | 15.97   | 0.00 | 5.32  | 1.12               | 357  |
|          |             | #       |      |       |                    |      |
| 個人每月平均所得 | 無經常性收入或沒有收入 | 12.07   | 0.00 | 4.31  | 1.72               | 116  |
|          | 未滿3萬元       | 21.95   | 0.00 | 9.76  | 1.63               | 123  |
|          | 3萬元~未滿5萬    | 18.14   | 0.00 | 3.72  | 0.93               | 215  |
|          | 5萬元~未滿10萬元  | 13.39   | 0.00 | 7.87  | 0.00               | 127  |
|          | 10萬元及以上     | 10.00   | 0.00 | 0.00  | 0.00               | 10   |
|          |             | #       |      |       |                    |      |
| 居住地區     | 北部地區        | 19.51   | 0.00 | 5.28  | 0.00               | 246  |
|          | 中部地區        | 12.22   | 0.00 | 7.41  | 2.22               | 270  |
|          | 南部地區        | 22.22   | 0.00 | 3.17  | 0.00               | 63   |
|          | 東部地區        | 66.67   | 0.00 | 0.00  | 0.00               | 3    |
|          | 金馬地區        | --      | --   | --    | --                 | --   |
|          | 國外地區        | 11.11   | 0.00 | 0.00  | 0.00               | 9    |
|          |             | #       |      |       |                    |      |
| 國籍       | 本國          | 16.58   | 0.00 | 6.04  | 1.04               | 579  |
|          | 中國大陸        | 40.00   | 0.00 | 0.00  | 0.00               | 5    |
|          | 港澳          | 0.00    | 0.00 | 0.00  | 0.00               | 3    |
|          | 其他國籍        | 0.00    | 0.00 | 0.00  | 0.00               | 4    |
|          |             | #       |      |       |                    |      |
| 調查遊憩景點   | 南庄遊客中心      | 19.22   | 0.00 | 1.95  | 0.00               | 359  |
|          | 梨山遊客中心      | 66.67   | 0.00 | 6.67  | 6.67               | 15   |
|          | 谷關遊客中心      | 38.46   | 0.00 | 2.56  | 5.13               | 39   |
|          | 八卦山山脈生態遊客中心 | 2.25    | 0.00 | 14.61 | 1.69               | 178  |
|          |             | #       |      |       |                    |      |
|          |             | #       |      |       |                    |      |

\* 表示經卡方檢定(Chi-square Test)，該人文變項達到統計上顯著差異( $\alpha=0.05$ )。

# 表示該人文變項組間期望值小於5的比例超過25%，因此，未做卡方檢定 (Chi-square Test)。

原始問卷第C1.2題

註：1.本表為複選情形，因此百分比加總超過100%

2.本表僅包括C1題回答偏好文化體驗活動的受訪者

附表4-13-C1.3 參山國家風景區內喜歡的運動型活動項目(可複選)

|          |             | 露營、登山、森林步道健行(含散%) | 乘車(汽機車、協力車、自行車)兜風% | 游泳戲水、潛水、衝浪、滑水、水上摩托車% | 泛舟、划船% | 乘坐遊艇、渡輪% | 釣魚%  | 總計<br>回答人數 |
|----------|-------------|-------------------|--------------------|----------------------|--------|----------|------|------------|
| 整體       |             | 88.73             | 21.10              | 0.00                 | 0.00   | 0.00     | 2.31 | 346        |
| 性別       | 男           | 87.04             | 22.84              | 0.00                 | 0.00   | 0.00     | 3.09 | 162        |
|          | 女           | 90.22             | 19.57              | 0.00                 | 0.00   | 0.00     | 1.63 | 184        |
|          |             | #                 |                    |                      |        |          |      |            |
| 年齡       | 12歲~19歲     | 66.67             | 40.00              | 0.00                 | 0.00   | 0.00     | 0.00 | 15         |
|          | 20歲~29歲     | 85.00             | 22.50              | 0.00                 | 0.00   | 0.00     | 5.00 | 40         |
|          | 30歲~39歲     | 83.13             | 30.12              | 0.00                 | 0.00   | 0.00     | 3.61 | 83         |
|          | 40歲~49歲     | 90.59             | 22.35              | 0.00                 | 0.00   | 0.00     | 2.35 | 85         |
|          | 50歲~59歲     | 91.94             | 16.13              | 0.00                 | 0.00   | 0.00     | 0.00 | 62         |
|          | 60歲~69歲     | 97.92             | 6.25               | 0.00                 | 0.00   | 0.00     | 2.08 | 48         |
|          | 70歲及以上      | 100.00            | 7.69               | 0.00                 | 0.00   | 0.00     | 0.00 | 13         |
|          |             | #                 |                    |                      |        |          |      |            |
| 教育程度     | 國(初)中及以下    | 94.29             | 11.43              | 0.00                 | 0.00   | 0.00     | 0.00 | 35         |
|          | 高中、職        | 90.11             | 16.48              | 0.00                 | 0.00   | 0.00     | 1.10 | 91         |
|          | 大專及以上       | 87.27             | 24.55              | 0.00                 | 0.00   | 0.00     | 3.18 | 220        |
|          |             | #                 |                    |                      |        |          |      |            |
| 工作別      | 專技主管人員      | 84.42             | 22.08              | 0.00                 | 0.00   | 0.00     | 3.90 | 77         |
|          | 技術員/事務人員    | 83.08             | 23.08              | 0.00                 | 0.00   | 0.00     | 4.62 | 65         |
|          | 服務工作人員      | 94.12             | 19.12              | 0.00                 | 0.00   | 0.00     | 2.94 | 68         |
|          | 農林漁牧及體力工作者  | 83.33             | 50.00              | 0.00                 | 0.00   | 0.00     | 0.00 | 12         |
|          | 家管/退休/無業    | 97.06             | 13.73              | 0.00                 | 0.00   | 0.00     | 0.00 | 102        |
|          | 學生          | 68.18             | 36.36              | 0.00                 | 0.00   | 0.00     | 0.00 | 22         |
|          |             | #                 |                    |                      |        |          |      |            |
| 婚姻狀況     | 未婚          | 79.45             | 30.14              | 0.00                 | 0.00   | 0.00     | 5.48 | 73         |
|          | 已婚          | 91.21             | 18.68              | 0.00                 | 0.00   | 0.00     | 1.47 | 273        |
|          |             | #                 |                    |                      |        |          |      |            |
| 個人每月平均所得 | 無經常性收入或沒有收入 | 93.81             | 15.46              | 0.00                 | 0.00   | 0.00     | 0.00 | 97         |
|          | 未滿3萬元       | 88.46             | 21.15              | 0.00                 | 0.00   | 0.00     | 1.92 | 52         |
|          | 3萬元~未滿5萬元   | 87.40             | 21.26              | 0.00                 | 0.00   | 0.00     | 3.94 | 127        |
|          | 5萬元~未滿10萬元  | 84.13             | 28.57              | 0.00                 | 0.00   | 0.00     | 3.17 | 63         |
|          | 10萬元及以上     | 85.71             | 28.57              | 0.00                 | 0.00   | 0.00     | 0.00 | 7          |
|          |             | #                 |                    |                      |        |          |      |            |
| 居住地區     | 北部地區        | 84.42             | 27.27              | 0.00                 | 0.00   | 0.00     | 1.30 | 77         |
|          | 中部地區        | 89.96             | 18.47              | 0.00                 | 0.00   | 0.00     | 2.41 | 249        |
|          | 南部地區        | 88.89             | 33.33              | 0.00                 | 0.00   | 0.00     | 5.56 | 18         |
|          | 東部地區        | --                | --                 | --                   | --     | --       | --   | --         |
|          | 金馬地區        | 100.00            | 0.00               | 0.00                 | 0.00   | 0.00     | 0.00 | 1          |
|          | 國外地區        | 100.00            | 0.00               | 0.00                 | 0.00   | 0.00     | 0.00 | 1          |
|          |             | #                 |                    |                      |        |          |      |            |
| 國籍       | 本國          | 88.95             | 20.93              | 0.00                 | 0.00   | 0.00     | 2.33 | 344        |
|          | 中國大陸        | --                | --                 | --                   | --     | --       | --   | --         |
|          | 港澳          | --                | --                 | --                   | --     | --       | --   | --         |
|          | 其他國籍        | 50.00             | 50.00              | 0.00                 | 0.00   | 0.00     | 0.00 | 2          |
|          |             | #                 |                    |                      |        |          |      |            |
| 調查遊憩景點   | 南庄遊客中心      | 79.35             | 25.00              | 0.00                 | 0.00   | 0.00     | 7.61 | 92         |
|          | 梨山遊客中心      | 100.00            | 25.00              | 0.00                 | 0.00   | 0.00     | 0.00 | 4          |
|          | 谷關遊客中心      | 91.67             | 16.67              | 0.00                 | 0.00   | 0.00     | 0.00 | 60         |
|          | 八卦山山脈生態遊客中心 | 92.11             | 20.53              | 0.00                 | 0.00   | 0.00     | 0.53 | 190        |
|          |             | #                 |                    |                      |        |          |      |            |

\* 表示經卡方檢定(Chi-square Test)，該人文變項達到統計上顯著差異( $\alpha=0.05$ )。

# 表示該人文變項組間期望值小於5的比例超過25%，因此，未做卡方檢定(Chi-square Test)。

原始問卷第C1.3題

註：1.本表為複選情形，因此百分比加總超過100%

2.本表僅包括C1題回答偏好運動型活動的受訪者



附表4-13-C1.4 參山國家風景區內喜歡的遊樂園活動項目(可複選)

|          |             | 機械遊樂活動 (如碰碰車、雲霄飛車、滑水道、空中纜車) | 一般遊樂活動 (非機械遊樂活動) | 總計   |
|----------|-------------|-----------------------------|------------------|------|
|          |             | %                           | %                | 回答人數 |
| 整體       |             | 36.84                       | 73.68            | 19   |
| 性別       | 男           | 60.00                       | 60.00            | 10   |
|          | 女           | 11.11                       | 88.89            | 9    |
|          |             | #                           | #                |      |
| 年齡       | 12歲~19歲     | 0.00                        | 100.00           | 1    |
|          | 20歲~29歲     | 60.00                       | 60.00            | 5    |
|          | 30歲~39歲     | 28.57                       | 85.71            | 7    |
|          | 40歲~49歲     | 25.00                       | 75.00            | 4    |
|          | 50歲~59歲     | 100.00                      | 0.00             | 1    |
|          | 60歲~69歲     | 0.00                        | 100.00           | 1    |
|          | 70歲及以上      | --                          | --               | --   |
|          |             | #                           | #                |      |
| 教育程度     | 國(初)中及以下    | 100.00                      | 0.00             | 1    |
|          | 高中、職        | 0.00                        | 100.00           | 1    |
|          | 大專及以上       | 35.29                       | 76.47            | 17   |
|          |             | #                           | #                |      |
| 工作別      | 專技主管人員      | 16.67                       | 83.33            | 6    |
|          | 技術員/事務人員    | 50.00                       | 75.00            | 4    |
|          | 服務工作人員      | 50.00                       | 50.00            | 2    |
|          | 農林漁牧及體力工作者  | 100.00                      | 0.00             | 2    |
|          | 家管/退休/無業    | 0.00                        | 100.00           | 3    |
|          | 學生          | 50.00                       | 100.00           | 2    |
|          |             | #                           | #                |      |
| 婚姻狀況     | 未婚          | 57.14                       | 57.14            | 7    |
|          | 已婚          | 25.00                       | 83.33            | 12   |
|          |             | #                           | #                |      |
| 個人每月平均所得 | 無經常性收入或沒有收入 | 50.00                       | 100.00           | 2    |
|          | 未滿3萬元       | 50.00                       | 50.00            | 4    |
|          | 3萬元~未滿5萬    | 37.50                       | 75.00            | 8    |
|          | 5萬元~未滿10萬元  | 33.33                       | 66.67            | 3    |
|          | 10萬元及以上     | 0.00                        | 100.00           | 2    |
|          |             | #                           | #                |      |
| 居住地區     | 北部地區        | 25.00                       | 75.00            | 8    |
|          | 中部地區        | 33.33                       | 77.78            | 9    |
|          | 南部地區        | 100.00                      | 50.00            | 2    |
|          | 東部地區        | --                          | --               | --   |
|          | 金馬地區        | --                          | --               | --   |
|          | 國外地區        | --                          | --               | --   |
|          |             | #                           | #                |      |
| 國籍       | 本國          | 33.33                       | 72.22            | 18   |
|          | 中國大陸        | --                          | --               | --   |
|          | 港澳          | --                          | --               | --   |
|          | 其他國籍        | 100.00                      | 100.00           | 1    |
|          |             | #                           | #                |      |
| 調查遊憩景點   | 南庄遊客中心      | 42.86                       | 71.43            | 7    |
|          | 梨山遊客中心      | --                          | --               | --   |
|          | 谷關遊客中心      | 80.00                       | 40.00            | 5    |
|          | 八卦山山脈生態遊客中心 | 0.00                        | 100.00           | 7    |
|          |             | #                           | #                |      |

\* 表示經卡方檢定(Chi-square Test)，該人文變項達到統計上顯著差異( $\alpha=0.05$ )。

# 表示該人文變項組間期望值小於5的比例超過25%，因此，未做卡方檢定 (Chi-square Test)。

原始問卷第C1.4題

註：1.本表為複選情形，因此百分比加總超過100%

2.本表僅包括C1題回答偏好遊樂園活動的受訪者

附表4-13-C1.5 參山國家風景區內喜歡的其他休閒活動項目(可複選)

|          |             | 泡溫泉、做SPA | 品嚐當地美食、茗茶、喝咖啡 | 觀光果(茶)園參觀活動 | 商圈徒步購物 | 總計   |
|----------|-------------|----------|---------------|-------------|--------|------|
|          |             | %        | %             | %           | %      | 回答人數 |
| 整體       |             | 47.32    | 55.44         | 12.09       | 28.15  | 579  |
| 性別       | 男           | 49.63    | 50.00         | 11.57       | 26.49  | 268  |
|          | 女           | 45.34    | 60.13         | 12.54       | 29.58  | 311  |
|          | *           |          |               |             |        |      |
| 年齡       | 12歲~19歲     | 57.14    | 47.62         | 14.29       | 28.57  | 21   |
|          | 20歲~29歲     | 45.97    | 56.45         | 12.10       | 27.42  | 124  |
|          | 30歲~39歲     | 40.20    | 58.33         | 9.31        | 32.35  | 204  |
|          | 40歲~49歲     | 54.84    | 54.84         | 12.10       | 20.16  | 124  |
|          | 50歲~59歲     | 49.09    | 56.36         | 20.00       | 41.82  | 55   |
|          | 60歲~69歲     | 53.85    | 46.15         | 17.95       | 20.51  | 39   |
|          | 70歲及以上      | 58.33    | 41.67         | 0.00        | 8.33   | 12   |
| 教育程度     | *           |          |               |             |        |      |
|          | 國(初)中及以下    | 51.43    | 48.57         | 17.14       | 20.00  | 35   |
|          | 高中、職        | 36.80    | 62.40         | 11.20       | 32.00  | 125  |
|          | 大專及以上       | 50.12    | 53.94         | 11.93       | 27.68  | 419  |
| 工作別      | *           |          |               |             |        |      |
|          | 專技主管人員      | 46.81    | 57.45         | 12.77       | 30.50  | 141  |
|          | 技術員/事務人員    | 44.92    | 50.85         | 5.93        | 30.51  | 118  |
|          | 服務工作人員      | 48.25    | 58.74         | 13.99       | 30.07  | 143  |
|          | 農林漁牧及體力工作者  | 36.00    | 48.00         | 8.00        | 16.00  | 25   |
|          | 家管/退休/無業    | 51.40    | 53.27         | 14.95       | 23.36  | 107  |
|          | 學生          | 48.89    | 60.00         | 15.56       | 26.67  | 45   |
| 婚姻狀況     | *           |          |               |             |        |      |
|          | 未婚          | 43.08    | 56.41         | 11.28       | 29.23  | 195  |
|          | 已婚          | 49.48    | 54.95         | 12.50       | 27.60  | 384  |
| 個人每月平均所得 | *           |          |               |             |        |      |
|          | 無經常性收入或沒有收入 | 46.30    | 56.48         | 11.11       | 27.78  | 108  |
|          | 未滿3萬元       | 43.08    | 63.08         | 15.38       | 31.54  | 130  |
|          | 3萬元~未滿5萬    | 47.14    | 51.10         | 7.49        | 24.23  | 227  |
|          | 5萬元~未滿10萬元  | 54.46    | 51.49         | 18.81       | 32.67  | 101  |
|          | 10萬元及以上     | 46.15    | 76.92         | 15.38       | 30.77  | 13   |
| 居住地區     | *           |          |               |             |        |      |
|          | 北部地區        | 35.62    | 63.95         | 12.88       | 34.76  | 233  |
|          | 中部地區        | 55.40    | 49.48         | 11.15       | 22.65  | 287  |
|          | 南部地區        | 56.60    | 50.94         | 15.09       | 30.19  | 53   |
|          | 東部地區        | --       | --            | --          | --     | --   |
|          | 金馬地區        | --       | --            | --          | --     | --   |
|          | 國外地區        | 33.33    | 50.00         | 0.00        | 16.67  | 6    |
| 國籍       | *           |          |               |             |        |      |
|          | 本國          | 47.37    | 55.26         | 12.11       | 28.25  | 570  |
|          | 中國大陸        | 0.00     | 100.00        | 0.00        | 0.00   | 2    |
|          | 港澳          | 100.00   | 0.00          | 0.00        | 0.00   | 1    |
|          | 其他國籍        | 50.00    | 66.67         | 16.67       | 33.33  | 6    |
| 調查遊憩景點   | #           |          |               |             |        |      |
|          | 南庄遊客中心      | 22.33    | 72.82         | 12.30       | 39.81  | 309  |
|          | 梨山遊客中心      | 14.29    | 64.29         | 57.14       | 7.14   | 14   |
|          | 谷關遊客中心      | 96.52    | 23.88         | 6.97        | 10.95  | 201  |
|          | 八卦山山脈生態遊客中心 | 16.36    | 70.91         | 18.18       | 30.91  | 55   |
|          | *           |          |               |             |        |      |

\* 表示經卡方檢定(Chi-square Test)，該人文變項達到統計上顯著差異( $\alpha=0.05$ )。

# 表示該人文變項組間期望值小於5的比例超過25%，因此，未做卡方檢定(Chi-square Test)。

原始問卷第C1.5題

註：1.本表為複選情形，因此百分比加總超過100%

2.本表僅包括C1題回答偏好其他休閒活動的受訪者

附表4-13-C2.1 對參山國家風景區內服務人員之服務態度滿意度

|               |             | 非常滿意  | 還算滿意   | 不太滿意 | 非常不滿意 | 無此項或無此經驗 | 總計    |        |
|---------------|-------------|-------|--------|------|-------|----------|-------|--------|
|               |             | %     | %      | %    | %     | %        | 回答人數  | %      |
| 整體            |             | 30.15 | 52.84  | 0.24 | 0.06  | 16.72    | 1,675 | 100.00 |
| 性別<br>#       | 男           | 28.60 | 52.52  | 0.12 | 0.00  | 18.76    | 853   | 100.00 |
|               | 女           | 31.75 | 53.16  | 0.36 | 0.12  | 14.60    | 822   | 100.00 |
| 年齡<br>#       | 12歲~19歲     | 41.43 | 38.57  | 0.00 | 0.00  | 20.00    | 70    | 100.00 |
|               | 20歲~29歲     | 33.33 | 54.57  | 0.00 | 0.00  | 12.10    | 372   | 100.00 |
|               | 30歲~39歲     | 26.08 | 54.51  | 0.00 | 0.20  | 19.22    | 510   | 100.00 |
|               | 40歲~49歲     | 28.10 | 53.99  | 0.28 | 0.00  | 17.63    | 363   | 100.00 |
|               | 50歲~59歲     | 26.26 | 55.05  | 0.51 | 0.00  | 18.18    | 198   | 100.00 |
|               | 60歲~69歲     | 38.76 | 44.96  | 1.55 | 0.00  | 14.73    | 129   | 100.00 |
|               | 70歲及以上      | 45.45 | 42.42  | 0.00 | 0.00  | 12.12    | 33    | 100.00 |
| 教育程度<br>#     | 國(初)中及以下    | 44.34 | 37.74  | 0.94 | 0.00  | 16.98    | 106   | 100.00 |
|               | 高中、職        | 28.18 | 55.11  | 0.25 | 0.25  | 16.21    | 401   | 100.00 |
|               | 大專及以上       | 29.54 | 53.42  | 0.17 | 0.00  | 16.87    | 1,168 | 100.00 |
| 工作別<br>#      | 專技主管人員      | 32.33 | 47.58  | 0.23 | 0.00  | 19.86    | 433   | 100.00 |
|               | 技術員/事務人員    | 25.44 | 59.47  | 0.00 | 0.00  | 15.09    | 338   | 100.00 |
|               | 服務工作人員      | 30.00 | 54.71  | 0.00 | 0.00  | 15.29    | 340   | 100.00 |
|               | 農林漁牧及體力工作者  | 26.09 | 54.35  | 0.00 | 0.00  | 19.57    | 92    | 100.00 |
|               | 家管/退休/無業    | 30.63 | 52.50  | 0.94 | 0.31  | 15.63    | 320   | 100.00 |
|               | 學生          | 36.18 | 48.68  | 0.00 | 0.00  | 15.13    | 152   | 100.00 |
| 婚姻狀況<br>#     | 未婚          | 32.05 | 51.25  | 0.00 | 0.00  | 16.69    | 599   | 100.00 |
|               | 已婚          | 29.09 | 53.72  | 0.37 | 0.09  | 16.73    | 1,076 | 100.00 |
| 個人每月平均所得<br># | 無經常性收入或沒有收入 | 30.81 | 52.16  | 0.54 | 0.27  | 16.22    | 370   | 100.00 |
|               | 未滿3萬元       | 33.33 | 54.95  | 0.30 | 0.00  | 11.41    | 333   | 100.00 |
|               | 3萬元~未滿5萬    | 28.46 | 55.14  | 0.00 | 0.00  | 16.40    | 622   | 100.00 |
|               | 5萬元~未滿10萬元  | 29.84 | 46.67  | 0.32 | 0.00  | 23.17    | 315   | 100.00 |
|               | 10萬元及以上     | 25.71 | 54.29  | 0.00 | 0.00  | 20.00    | 35    | 100.00 |
| 居住地區<br>#     | 北部地區        | 28.31 | 55.16  | 0.16 | 0.00  | 16.37    | 611   | 100.00 |
|               | 中部地區        | 30.39 | 52.67  | 0.35 | 0.12  | 16.47    | 862   | 100.00 |
|               | 南部地區        | 33.14 | 48.00  | 0.00 | 0.00  | 18.86    | 175   | 100.00 |
|               | 東部地區        | 44.44 | 22.22  | 0.00 | 0.00  | 33.33    | 9     | 100.00 |
|               | 金馬地區        | 0.00  | 100.00 | 0.00 | 0.00  | 0.00     | 1     | 100.00 |
|               | 國外地區        | 47.06 | 41.18  | 0.00 | 0.00  | 11.76    | 17    | 100.00 |
| 國籍<br>#       | 本國          | 29.88 | 52.97  | 0.24 | 0.06  | 16.85    | 1,650 | 100.00 |
|               | 中國大陸        | 25.00 | 75.00  | 0.00 | 0.00  | 0.00     | 8     | 100.00 |
|               | 港澳          | 50.00 | 33.33  | 0.00 | 0.00  | 16.67    | 6     | 100.00 |
|               | 其他國籍        | 63.64 | 27.27  | 0.00 | 0.00  | 9.09     | 11    | 100.00 |
| 調查遊憩景點<br>#   | 南庄遊客中心      | 28.07 | 58.57  | 0.12 | 0.00  | 13.24    | 823   | 100.00 |
|               | 梨山遊客中心      | 35.96 | 45.61  | 0.00 | 0.00  | 18.42    | 114   | 100.00 |
|               | 谷關遊客中心      | 33.92 | 51.40  | 0.35 | 0.00  | 14.34    | 286   | 100.00 |
|               | 八卦山山脈生態遊客中心 | 30.09 | 45.13  | 0.44 | 0.22  | 24.12    | 452   | 100.00 |

\* 表示經卡方檢定(Chi-square Test)，該人文變項達到統計上顯著差異( $\alpha=0.05$ )。

# 表示該人文變項組間期望值小於5的比例超過25%，因此，未做卡方檢定 (Chi-square Test)。

原始問卷第C2.1題

附表4-13-C2.2 對參山國家風景區內服務設施滿意度

|           |             | 非常滿意  | 還算滿意   | 不太滿意 | 非常不滿意 | 無此項或無此經驗 | 總計    |        |
|-----------|-------------|-------|--------|------|-------|----------|-------|--------|
|           |             | %     | %      | %    | %     | %        | 回答人數  | %      |
| 整體        |             | 20.60 | 74.21  | 2.93 | 0.12  | 2.15     | 1,675 | 100.00 |
| 性別        | 男           | 19.93 | 74.09  | 3.75 | 0.23  | 1.99     | 853   | 100.00 |
|           | 女           | 21.29 | 74.33  | 2.07 | 0.00  | 2.31     | 822   | 100.00 |
| 年齡#       | 12歲~19歲     | 20.00 | 71.43  | 5.71 | 0.00  | 2.86     | 70    | 100.00 |
|           | 20歲~29歲     | 22.85 | 72.85  | 2.42 | 0.00  | 1.88     | 372   | 100.00 |
|           | 30歲~39歲     | 18.04 | 75.88  | 3.92 | 0.20  | 1.96     | 510   | 100.00 |
|           | 40歲~49歲     | 18.46 | 75.21  | 3.31 | 0.28  | 2.75     | 363   | 100.00 |
|           | 50歲~59歲     | 17.68 | 78.79  | 1.01 | 0.00  | 2.53     | 198   | 100.00 |
|           | 60歲~69歲     | 33.33 | 63.57  | 1.55 | 0.00  | 1.55     | 129   | 100.00 |
|           | 70歲及以上      | 27.27 | 72.73  | 0.00 | 0.00  | 0.00     | 33    | 100.00 |
| 教育程度#     | 國(初)中及以下    | 35.85 | 61.32  | 1.89 | 0.00  | 0.94     | 106   | 100.00 |
|           | 高中、職        | 19.95 | 74.81  | 2.49 | 0.00  | 2.74     | 401   | 100.00 |
|           | 大專及以上       | 19.43 | 75.17  | 3.17 | 0.17  | 2.05     | 1,168 | 100.00 |
| 工作別#      | 專技主管人員      | 21.94 | 71.36  | 4.85 | 0.23  | 1.62     | 433   | 100.00 |
|           | 技術員/事務人員    | 20.12 | 75.44  | 2.07 | 0.00  | 2.37     | 338   | 100.00 |
|           | 服務工作人員      | 18.82 | 76.47  | 1.76 | 0.29  | 2.65     | 340   | 100.00 |
|           | 農林漁牧及體力工作者  | 17.39 | 78.26  | 1.09 | 0.00  | 3.26     | 92    | 100.00 |
|           | 家管/退休/無業    | 24.06 | 72.19  | 2.19 | 0.00  | 1.56     | 320   | 100.00 |
|           | 學生          | 16.45 | 76.32  | 4.61 | 0.00  | 2.63     | 152   | 100.00 |
|           |             |       |        |      |       |          |       |        |
| 婚姻狀況      | 未婚          | 18.70 | 75.29  | 3.34 | 0.17  | 2.50     | 599   | 100.00 |
|           | 已婚          | 21.65 | 73.61  | 2.70 | 0.09  | 1.95     | 1,076 | 100.00 |
| 個人每月平均所得# | 無經常性收入或沒有收入 | 19.19 | 75.68  | 2.97 | 0.00  | 2.16     | 370   | 100.00 |
|           | 未滿3萬元       | 23.12 | 72.67  | 2.10 | 0.00  | 2.10     | 333   | 100.00 |
|           | 3萬元~未滿5萬    | 21.54 | 73.15  | 2.25 | 0.16  | 2.89     | 622   | 100.00 |
|           | 5萬元~未滿10萬元  | 18.73 | 75.24  | 5.08 | 0.32  | 0.63     | 315   | 100.00 |
|           | 10萬元及以上     | 11.43 | 82.86  | 2.86 | 0.00  | 2.86     | 35    | 100.00 |
|           |             |       |        |      |       |          |       |        |
| 居住地區#     | 北部地區        | 17.84 | 77.09  | 2.62 | 0.00  | 2.45     | 611   | 100.00 |
|           | 中部地區        | 22.62 | 72.74  | 2.78 | 0.12  | 1.74     | 862   | 100.00 |
|           | 南部地區        | 21.71 | 70.29  | 5.14 | 0.57  | 2.29     | 175   | 100.00 |
|           | 東部地區        | 0.00  | 100.00 | 0.00 | 0.00  | 0.00     | 9     | 100.00 |
|           | 金馬地區        | 0.00  | 0.00   | 0.00 | 0.00  | 100.00   | 1     | 100.00 |
|           | 國外地區        | 17.65 | 76.47  | 0.00 | 0.00  | 5.88     | 17    | 100.00 |
| 國籍#       | 本國          | 20.67 | 74.24  | 2.97 | 0.12  | 2.00     | 1,650 | 100.00 |
|           | 中國大陸        | 25.00 | 75.00  | 0.00 | 0.00  | 0.00     | 8     | 100.00 |
|           | 港澳          | 0.00  | 66.67  | 0.00 | 0.00  | 33.33    | 6     | 100.00 |
|           | 其他國籍        | 18.18 | 72.73  | 0.00 | 0.00  | 9.09     | 11    | 100.00 |
| 調查遊憩景點#   | 南庄遊客中心      | 18.35 | 76.91  | 2.92 | 0.00  | 1.82     | 823   | 100.00 |
|           | 梨山遊客中心      | 17.54 | 74.56  | 1.75 | 0.00  | 6.14     | 114   | 100.00 |
|           | 谷關遊客中心      | 29.02 | 66.43  | 3.15 | 0.35  | 1.05     | 286   | 100.00 |
|           | 八卦山山脈生態遊客中心 | 20.13 | 74.12  | 3.10 | 0.22  | 2.43     | 452   | 100.00 |
|           |             |       |        |      |       |          |       |        |

\* 表示經卡方檢定(Chi-square Test)，該人文變項達到統計上顯著差異( $\alpha=0.05$ )。

# 表示該人文變項組間期望值小於5的比例超過25%，因此，未做卡方檢定 (Chi-square Test)。

原始問卷第C2.2題

附表4-13-C2.3 對參山國家風景區內空間設計滿意度

|           |             | 非常滿意  | 還算滿意   | 不太滿意  | 無此項或無此經驗 | 總計    |        |
|-----------|-------------|-------|--------|-------|----------|-------|--------|
|           |             | %     | %      | %     | %        | 回答人數  | %      |
| 整體        |             | 20.18 | 74.39  | 4.72  | 0.72     | 1,675 | 100.00 |
| 性別        | 男           | 20.16 | 74.79  | 4.34  | 0.70     | 853   | 100.00 |
|           | 女           | 20.19 | 73.97  | 5.11  | 0.73     | 822   | 100.00 |
| 年齡#       | 12歲~19歲     | 25.71 | 67.14  | 5.71  | 1.43     | 70    | 100.00 |
|           | 20歲~29歲     | 23.92 | 70.97  | 4.30  | 0.81     | 372   | 100.00 |
|           | 30歲~39歲     | 17.84 | 76.27  | 5.49  | 0.39     | 510   | 100.00 |
|           | 40歲~49歲     | 17.08 | 76.58  | 5.23  | 1.10     | 363   | 100.00 |
|           | 50歲~59歲     | 17.17 | 77.27  | 5.05  | 0.51     | 198   | 100.00 |
|           | 60歲~69歲     | 29.46 | 68.22  | 1.55  | 0.78     | 129   | 100.00 |
|           | 70歲及以上      | 18.18 | 81.82  | 0.00  | 0.00     | 33    | 100.00 |
| 教育程度*     | 國(初)中及以下    | 32.08 | 66.04  | 1.89  | 0.00     | 106   | 100.00 |
|           | 高中、職        | 18.70 | 75.06  | 5.99  | 0.25     | 401   | 100.00 |
|           | 大專及以上       | 19.61 | 74.91  | 4.54  | 0.94     | 1,168 | 100.00 |
|           |             |       |        |       |          |       |        |
| 工作別#      | 專技主管人員      | 22.86 | 70.44  | 6.24  | 0.46     | 433   | 100.00 |
|           | 技術員/事務人員    | 16.27 | 78.99  | 3.85  | 0.89     | 338   | 100.00 |
|           | 服務工作人員      | 17.94 | 77.35  | 4.71  | 0.00     | 340   | 100.00 |
|           | 農林漁牧及體力工作者  | 20.65 | 70.65  | 6.52  | 2.17     | 92    | 100.00 |
|           | 家管/退休/無業    | 20.94 | 75.63  | 2.81  | 0.63     | 320   | 100.00 |
|           | 學生          | 24.34 | 68.42  | 5.26  | 1.97     | 152   | 100.00 |
|           |             |       |        |       |          |       |        |
| 婚姻狀況      | 未婚          | 21.70 | 71.79  | 5.84  | 0.67     | 599   | 100.00 |
|           | 已婚          | 19.33 | 75.84  | 4.09  | 0.74     | 1,076 | 100.00 |
| 個人每月平均所得# | 無經常性收入或沒有收入 | 20.81 | 75.14  | 2.70  | 1.35     | 370   | 100.00 |
|           | 未滿3萬元       | 22.52 | 71.77  | 5.41  | 0.30     | 333   | 100.00 |
|           | 3萬元~未滿5萬元   | 19.94 | 74.92  | 4.82  | 0.32     | 622   | 100.00 |
|           | 5萬元~未滿10萬元  | 17.78 | 75.87  | 5.40  | 0.95     | 315   | 100.00 |
|           | 10萬元及以上     | 17.14 | 68.57  | 11.43 | 2.86     | 35    | 100.00 |
|           |             |       |        |       |          |       |        |
| 居住地區#     | 北部地區        | 18.49 | 73.81  | 7.04  | 0.65     | 611   | 100.00 |
|           | 中部地區        | 21.11 | 75.87  | 2.67  | 0.35     | 862   | 100.00 |
|           | 南部地區        | 22.86 | 68.57  | 6.29  | 2.29     | 175   | 100.00 |
|           | 東部地區        | 0.00  | 100.00 | 0.00  | 0.00     | 9     | 100.00 |
|           | 金馬地區        | 0.00  | 100.00 | 0.00  | 0.00     | 1     | 100.00 |
|           | 國外地區        | 17.65 | 64.71  | 11.76 | 5.88     | 17    | 100.00 |
|           |             |       |        |       |          |       |        |
| 國籍#       | 本國          | 20.30 | 74.61  | 4.55  | 0.55     | 1,650 | 100.00 |
|           | 中國大陸        | 0.00  | 100.00 | 0.00  | 0.00     | 8     | 100.00 |
|           | 港澳          | 0.00  | 50.00  | 33.33 | 16.67    | 6     | 100.00 |
|           | 其他國籍        | 27.27 | 36.36  | 18.18 | 18.18    | 11    | 100.00 |
| 調查遊憩景點*   | 南庄遊客中心      | 17.98 | 73.51  | 7.90  | 0.61     | 823   | 100.00 |
|           | 梨山遊客中心      | 18.42 | 78.07  | 2.63  | 0.88     | 114   | 100.00 |
|           | 谷關遊客中心      | 26.92 | 70.28  | 2.10  | 0.70     | 286   | 100.00 |
|           | 八卦山山脈生態遊客中心 | 20.35 | 77.65  | 1.11  | 0.88     | 452   | 100.00 |
|           |             |       |        |       |          |       |        |

\* 表示經卡方檢定(Chi-square Test)，該人文變項達到統計上顯著差異( $\alpha=0.05$ )。

# 表示該人文變項組間期望值小於5的比例超過25%，因此，未做卡方檢定 (Chi-square Test)。

原始問卷第C2.3題

附表4-13-C2.4 對參山國家風景區內引導指標或動線安排滿意度

|           |             | 非常滿意  | 還算滿意  | 不太滿意  | 非常不滿意 | 無此項或無此經驗 | 總計    |        |
|-----------|-------------|-------|-------|-------|-------|----------|-------|--------|
|           |             | %     | %     | %     | %     | %        | 回答人數  | %      |
| 整體        |             | 22.21 | 66.69 | 8.66  | 0.30  | 2.15     | 1,675 | 100.00 |
| 性別*       | 男           | 22.86 | 66.82 | 8.32  | 0.59  | 1.41     | 853   | 100.00 |
|           | 女           | 21.53 | 66.55 | 9.00  | 0.00  | 2.92     | 822   | 100.00 |
| 年齡#       | 12歲~19歲     | 27.14 | 67.14 | 4.29  | 0.00  | 1.43     | 70    | 100.00 |
|           | 20歲~29歲     | 27.42 | 62.10 | 9.14  | 0.00  | 1.34     | 372   | 100.00 |
|           | 30歲~39歲     | 18.82 | 71.76 | 8.43  | 0.20  | 0.78     | 510   | 100.00 |
|           | 40歲~49歲     | 21.21 | 65.84 | 9.37  | 0.83  | 2.75     | 363   | 100.00 |
|           | 50歲~59歲     | 18.69 | 68.18 | 9.60  | 0.00  | 3.54     | 198   | 100.00 |
|           | 60歲~69歲     | 29.46 | 60.47 | 4.65  | 0.00  | 5.43     | 129   | 100.00 |
|           | 70歲及以上      | 9.09  | 63.64 | 18.18 | 3.03  | 6.06     | 33    | 100.00 |
| 教育程度#     | 國(初)中及以下    | 30.19 | 57.55 | 5.66  | 0.94  | 5.66     | 106   | 100.00 |
|           | 高中、職        | 21.45 | 68.33 | 7.23  | 0.25  | 2.74     | 401   | 100.00 |
|           | 大專及以上       | 21.75 | 66.95 | 9.42  | 0.26  | 1.63     | 1,168 | 100.00 |
| 工作別#      | 專技主管人員      | 23.56 | 64.43 | 9.24  | 0.46  | 2.31     | 433   | 100.00 |
|           | 技術員/事務人員    | 19.23 | 71.89 | 6.80  | 0.30  | 1.78     | 338   | 100.00 |
|           | 服務工作人員      | 22.35 | 64.71 | 12.35 | 0.00  | 0.59     | 340   | 100.00 |
|           | 農林漁牧及體力工作者  | 21.74 | 69.57 | 4.35  | 1.09  | 3.26     | 92    | 100.00 |
|           | 家管/退休/無業    | 21.25 | 67.81 | 6.88  | 0.31  | 3.75     | 320   | 100.00 |
|           | 學生          | 26.97 | 61.84 | 9.21  | 0.00  | 1.97     | 152   | 100.00 |
| 婚姻狀況      | 未婚          | 24.04 | 64.77 | 9.02  | 0.33  | 1.84     | 599   | 100.00 |
|           | 已婚          | 21.19 | 67.75 | 8.46  | 0.28  | 2.32     | 1,076 | 100.00 |
| 個人每月平均所得# | 無經常性收入或沒有收入 | 23.51 | 65.41 | 6.22  | 0.27  | 4.59     | 370   | 100.00 |
|           | 未滿3萬元       | 23.42 | 65.17 | 9.91  | 0.30  | 1.20     | 333   | 100.00 |
|           | 3萬元~未滿5萬    | 20.90 | 69.13 | 8.52  | 0.32  | 1.13     | 622   | 100.00 |
|           | 5萬元~未滿10萬元  | 22.86 | 64.44 | 10.16 | 0.32  | 2.22     | 315   | 100.00 |
|           | 10萬元及以上     | 14.29 | 71.43 | 11.43 | 0.00  | 2.86     | 35    | 100.00 |
| 居住地區#     | 北部地區        | 21.60 | 67.10 | 9.17  | 0.33  | 1.80     | 611   | 100.00 |
|           | 中部地區        | 22.74 | 67.05 | 8.47  | 0.23  | 1.51     | 862   | 100.00 |
|           | 南部地區        | 24.00 | 64.00 | 6.86  | 0.57  | 4.57     | 175   | 100.00 |
|           | 東部地區        | 0.00  | 77.78 | 22.22 | 0.00  | 0.00     | 9     | 100.00 |
|           | 金馬地區        | 0.00  | 0.00  | 0.00  | 0.00  | 100.00   | 1     | 100.00 |
|           | 國外地區        | 11.76 | 58.82 | 11.76 | 0.00  | 17.65    | 17    | 100.00 |
| 國籍#       | 本國          | 22.30 | 66.73 | 8.67  | 0.30  | 2.00     | 1,650 | 100.00 |
|           | 中國大陸        | 0.00  | 87.50 | 12.50 | 0.00  | 0.00     | 8     | 100.00 |
|           | 港澳          | 0.00  | 66.67 | 16.67 | 0.00  | 16.67    | 6     | 100.00 |
|           | 其他國籍        | 36.36 | 45.45 | 0.00  | 0.00  | 18.18    | 11    | 100.00 |
| 調查遊憩景點    | 南庄遊客中心      | 21.51 | 67.80 | 8.99  | 0.12  | 1.58     | 823   | 100.00 |
|           | 梨山遊客中心      | 21.93 | 71.05 | 3.51  | 0.88  | 2.63     | 114   | 100.00 |
|           | 谷關遊客中心      | 26.92 | 61.54 | 9.09  | 0.70  | 1.75     | 286   | 100.00 |
|           | 八卦山山脈生態遊客中心 | 20.58 | 66.81 | 9.07  | 0.22  | 3.32     | 452   | 100.00 |

\* 表示經卡方檢定(Chi-square Test)，該人文變項達到統計上顯著差異( $\alpha=0.05$ )。

# 表示該人文變項組間期望值小於5的比例超過25%，因此，未做卡方檢定 (Chi-square Test)。

原始問卷第C2.4題

附表4-13-C2.5 對參山國家風景區內環境美化綠化滿意度

|           |             | 非常滿意  | 還算滿意   | 不太滿意 | 無此項或無此經驗 | 總計    |        |
|-----------|-------------|-------|--------|------|----------|-------|--------|
|           |             | %     | %      | %    | %        | 回答人數  | %      |
| 整體        |             | 33.67 | 64.24  | 1.91 | 0.18     | 1,675 | 100.00 |
| 性別        | 男           | 34.00 | 63.31  | 2.58 | 0.12     | 853   | 100.00 |
|           | 女           | 33.33 | 65.21  | 1.22 | 0.24     | 822   | 100.00 |
|           |             |       |        |      |          |       |        |
| 年齡#       | 12歲~19歲     | 42.86 | 55.71  | 0.00 | 1.43     | 70    | 100.00 |
|           | 20歲~29歲     | 41.94 | 57.26  | 0.54 | 0.27     | 372   | 100.00 |
|           | 30歲~39歲     | 31.96 | 65.69  | 2.16 | 0.20     | 510   | 100.00 |
|           | 40歲~49歲     | 26.72 | 70.80  | 2.48 | 0.00     | 363   | 100.00 |
|           | 50歲~59歲     | 26.26 | 70.20  | 3.54 | 0.00     | 198   | 100.00 |
|           | 60歲~69歲     | 44.96 | 55.04  | 0.00 | 0.00     | 129   | 100.00 |
|           | 70歲及以上      | 24.24 | 66.67  | 9.09 | 0.00     | 33    | 100.00 |
|           |             |       |        |      |          |       |        |
| 教育程度#     | 國(初)中及以下    | 42.45 | 55.66  | 1.89 | 0.00     | 106   | 100.00 |
|           | 高中、職        | 30.42 | 67.58  | 1.50 | 0.50     | 401   | 100.00 |
|           | 大專及以上       | 33.99 | 63.87  | 2.05 | 0.09     | 1,168 | 100.00 |
|           |             |       |        |      |          |       |        |
| 工作別#      | 專技主管人員      | 35.80 | 62.12  | 2.08 | 0.00     | 433   | 100.00 |
|           | 技術員/事務人員    | 32.84 | 63.91  | 2.96 | 0.30     | 338   | 100.00 |
|           | 服務工作人員      | 30.59 | 67.94  | 1.18 | 0.29     | 340   | 100.00 |
|           | 農林漁牧及體力工作者  | 28.26 | 68.48  | 3.26 | 0.00     | 92    | 100.00 |
|           | 家管/退休/無業    | 33.44 | 65.00  | 1.56 | 0.00     | 320   | 100.00 |
|           | 學生          | 40.13 | 58.55  | 0.66 | 0.66     | 152   | 100.00 |
|           |             |       |        |      |          |       |        |
| 婚姻狀況*     | 未婚          | 38.06 | 59.93  | 1.50 | 0.50     | 599   | 100.00 |
|           | 已婚          | 31.23 | 66.64  | 2.14 | 0.00     | 1,076 | 100.00 |
|           |             |       |        |      |          |       |        |
| 個人每月平均所得# | 無經常性收入或沒有收入 | 32.43 | 65.95  | 1.35 | 0.27     | 370   | 100.00 |
|           | 未滿3萬元       | 41.14 | 57.66  | 1.20 | 0.00     | 333   | 100.00 |
|           | 3萬元~未滿5萬元   | 32.64 | 65.76  | 1.29 | 0.32     | 622   | 100.00 |
|           | 5萬元~未滿10萬元  | 30.16 | 65.71  | 4.13 | 0.00     | 315   | 100.00 |
|           | 10萬元及以上     | 25.71 | 68.57  | 5.71 | 0.00     | 35    | 100.00 |
|           |             |       |        |      |          |       |        |
| 居住地區#     | 北部地區        | 29.79 | 68.25  | 1.80 | 0.16     | 611   | 100.00 |
|           | 中部地區        | 36.19 | 61.60  | 1.97 | 0.23     | 862   | 100.00 |
|           | 南部地區        | 37.71 | 60.00  | 2.29 | 0.00     | 175   | 100.00 |
|           | 東部地區        | 0.00  | 100.00 | 0.00 | 0.00     | 9     | 100.00 |
|           | 金馬地區        | 0.00  | 100.00 | 0.00 | 0.00     | 1     | 100.00 |
|           | 國外地區        | 23.53 | 76.47  | 0.00 | 0.00     | 17    | 100.00 |
|           |             |       |        |      |          |       |        |
| 國籍#       | 本國          | 33.76 | 64.12  | 1.94 | 0.18     | 1,650 | 100.00 |
|           | 中國大陸        | 25.00 | 75.00  | 0.00 | 0.00     | 8     | 100.00 |
|           | 港澳          | 0.00  | 100.00 | 0.00 | 0.00     | 6     | 100.00 |
|           | 其他國籍        | 45.45 | 54.55  | 0.00 | 0.00     | 11    | 100.00 |
|           |             |       |        |      |          |       |        |
| 調查遊憩景點#   | 南庄遊客中心      | 30.26 | 67.92  | 1.70 | 0.12     | 823   | 100.00 |
|           | 梨山遊客中心      | 34.21 | 61.40  | 4.39 | 0.00     | 114   | 100.00 |
|           | 谷關遊客中心      | 44.76 | 53.85  | 0.70 | 0.70     | 286   | 100.00 |
|           | 八卦山山脈生態遊客中心 | 32.74 | 64.82  | 2.43 | 0.00     | 452   | 100.00 |
|           |             |       |        |      |          |       |        |

\* 表示經卡方檢定(Chi-square Test)，該人文變項達到統計上顯著差異( $\alpha=0.05$ )。

# 表示該人文變項組間期望值小於5的比例超過25%，因此，未做卡方檢定 (Chi-square Test)。

原始問卷第C2.5題

附表4-13-C2.6 對參山國家風景區內環境整潔滿意度

|               |             | 非常滿意  | 還算滿意   | 不太滿意 | 非常不滿意 | 無此項或無此經驗 | 總計    |        |
|---------------|-------------|-------|--------|------|-------|----------|-------|--------|
|               |             | %     | %      | %    | %     | %        | 回答人數  | %      |
| 整體            |             | 28.90 | 66.39  | 4.42 | 0.18  | 0.12     | 1,675 | 100.00 |
| 性別<br>#       | 男           | 30.36 | 64.95  | 4.10 | 0.35  | 0.23     | 853   | 100.00 |
|               | 女           | 27.37 | 67.88  | 4.74 | 0.00  | 0.00     | 822   | 100.00 |
| 年齡<br>#       | 12歲~19歲     | 35.71 | 57.14  | 7.14 | 0.00  | 0.00     | 70    | 100.00 |
|               | 20歲~29歲     | 35.75 | 62.10  | 2.15 | 0.00  | 0.00     | 372   | 100.00 |
|               | 30歲~39歲     | 25.49 | 70.78  | 3.33 | 0.39  | 0.00     | 510   | 100.00 |
|               | 40歲~49歲     | 25.62 | 67.22  | 6.61 | 0.28  | 0.28     | 363   | 100.00 |
|               | 50歲~59歲     | 21.21 | 70.71  | 7.58 | 0.00  | 0.51     | 198   | 100.00 |
|               | 60歲~69歲     | 39.53 | 58.91  | 1.55 | 0.00  | 0.00     | 129   | 100.00 |
|               | 70歲及以上      | 30.30 | 60.61  | 9.09 | 0.00  | 0.00     | 33    | 100.00 |
| 教育程度<br>#     | 國(初)中及以下    | 43.40 | 53.77  | 2.83 | 0.00  | 0.00     | 106   | 100.00 |
|               | 高中、職        | 24.94 | 69.58  | 4.99 | 0.50  | 0.00     | 401   | 100.00 |
|               | 大專及以上       | 28.94 | 66.44  | 4.37 | 0.09  | 0.17     | 1,168 | 100.00 |
| 工作別<br>#      | 專技主管人員      | 28.64 | 65.82  | 5.08 | 0.23  | 0.23     | 433   | 100.00 |
|               | 技術員/事務人員    | 26.63 | 70.71  | 2.66 | 0.00  | 0.00     | 338   | 100.00 |
|               | 服務工作人員      | 27.35 | 67.65  | 4.71 | 0.29  | 0.00     | 340   | 100.00 |
|               | 農林漁牧及體力工作者  | 31.52 | 63.04  | 4.35 | 1.09  | 0.00     | 92    | 100.00 |
|               | 家管/退休/無業    | 28.44 | 67.19  | 4.06 | 0.00  | 0.31     | 320   | 100.00 |
|               | 學生          | 37.50 | 55.92  | 6.58 | 0.00  | 0.00     | 152   | 100.00 |
|               |             |       |        |      |       |          |       |        |
| 婚姻狀況<br>#     | 未婚          | 32.39 | 63.94  | 3.51 | 0.17  | 0.00     | 599   | 100.00 |
|               | 已婚          | 26.95 | 67.75  | 4.93 | 0.19  | 0.19     | 1,076 | 100.00 |
| 個人每月平均所得<br># | 無經常性收入或沒有收入 | 28.11 | 68.11  | 3.78 | 0.00  | 0.00     | 370   | 100.00 |
|               | 未滿3萬元       | 31.23 | 64.26  | 4.50 | 0.00  | 0.00     | 333   | 100.00 |
|               | 3萬元~未滿5萬    | 28.46 | 67.85  | 3.54 | 0.16  | 0.00     | 622   | 100.00 |
|               | 5萬元~未滿10萬元  | 28.89 | 64.13  | 6.35 | 0.32  | 0.32     | 315   | 100.00 |
|               | 10萬元及以上     | 22.86 | 62.86  | 8.57 | 2.86  | 2.86     | 35    | 100.00 |
|               |             |       |        |      |       |          |       |        |
| 居住地區<br>#     | 北部地區        | 27.00 | 67.76  | 4.75 | 0.16  | 0.33     | 611   | 100.00 |
|               | 中部地區        | 30.28 | 64.97  | 4.52 | 0.23  | 0.00     | 862   | 100.00 |
|               | 南部地區        | 30.29 | 66.29  | 3.43 | 0.00  | 0.00     | 175   | 100.00 |
|               | 東部地區        | 11.11 | 88.89  | 0.00 | 0.00  | 0.00     | 9     | 100.00 |
|               | 金馬地區        | 0.00  | 100.00 | 0.00 | 0.00  | 0.00     | 1     | 100.00 |
|               | 國外地區        | 23.53 | 76.47  | 0.00 | 0.00  | 0.00     | 17    | 100.00 |
| 國籍<br>#       | 本國          | 28.97 | 66.30  | 4.42 | 0.18  | 0.12     | 1,650 | 100.00 |
|               | 中國大陸        | 25.00 | 75.00  | 0.00 | 0.00  | 0.00     | 8     | 100.00 |
|               | 港澳          | 0.00  | 100.00 | 0.00 | 0.00  | 0.00     | 6     | 100.00 |
|               | 其他國籍        | 36.36 | 54.55  | 9.09 | 0.00  | 0.00     | 11    | 100.00 |
| 調查遊憩景點<br>#   | 南庄遊客中心      | 25.88 | 69.02  | 4.74 | 0.24  | 0.12     | 823   | 100.00 |
|               | 梨山遊客中心      | 27.19 | 71.05  | 1.75 | 0.00  | 0.00     | 114   | 100.00 |
|               | 谷關遊客中心      | 37.41 | 59.09  | 3.15 | 0.00  | 0.35     | 286   | 100.00 |
|               | 八卦山山脈生態遊客中心 | 29.42 | 65.04  | 5.31 | 0.22  | 0.00     | 452   | 100.00 |
|               |             |       |        |      |       |          |       |        |

\* 表示經卡方檢定(Chi-square Test)，該人文變項達到統計上顯著差異( $\alpha=0.05$ )。

# 表示該人文變項組間期望值小於5的比例超過25%，因此，未做卡方檢定 (Chi-square Test)。

原始問卷第C2.6題



附表4-13-C2.7 對參山國家風景區內停車位數量滿意度

|           |             | 非常滿意  | 還算滿意  | 不太滿意   | 非常不滿意 | 無此項或無此經驗 | 總計    |        |
|-----------|-------------|-------|-------|--------|-------|----------|-------|--------|
|           |             | %     | %     | %      | %     | %        | 回答人數  | %      |
| 整體        |             | 10.93 | 49.61 | 25.91  | 1.43  | 12.12    | 1,675 | 100.00 |
| 性別*       | 男           | 10.32 | 50.53 | 27.55  | 1.76  | 9.85     | 853   | 100.00 |
|           | 女           | 11.56 | 48.66 | 24.21  | 1.09  | 14.48    | 822   | 100.00 |
| 年齡*       | 12歲~19歲     | 10.00 | 41.43 | 21.43  | 0.00  | 27.14    | 70    | 100.00 |
|           | 20歲~29歲     | 14.78 | 52.69 | 16.13  | 1.61  | 14.78    | 372   | 100.00 |
|           | 30歲~39歲     | 10.20 | 54.51 | 26.67  | 2.16  | 6.47     | 510   | 100.00 |
|           | 40歲~49歲     | 10.19 | 47.66 | 33.06  | 1.38  | 7.71     | 363   | 100.00 |
|           | 50歲~59歲     | 6.06  | 44.95 | 33.84  | 1.01  | 14.14    | 198   | 100.00 |
|           | 60歲~69歲     | 14.73 | 41.09 | 21.71  | 0.00  | 22.48    | 129   | 100.00 |
|           | 70歲及以上      | 3.03  | 39.39 | 24.24  | 0.00  | 33.33    | 33    | 100.00 |
| 教育程度*     | 國(初)中及以下    | 13.21 | 38.68 | 24.53  | 0.94  | 22.64    | 106   | 100.00 |
|           | 高中、職        | 9.23  | 53.12 | 24.94  | 0.50  | 12.22    | 401   | 100.00 |
|           | 大專及以上       | 11.30 | 49.40 | 26.37  | 1.80  | 11.13    | 1,168 | 100.00 |
| 工作別*      | 專技主管人員      | 8.78  | 46.88 | 29.56  | 2.54  | 12.24    | 433   | 100.00 |
|           | 技術員/事務人員    | 11.83 | 57.99 | 20.41  | 1.78  | 7.99     | 338   | 100.00 |
|           | 服務工作人員      | 12.35 | 52.94 | 25.59  | 0.59  | 8.53     | 340   | 100.00 |
|           | 農林漁牧及體力工作者  | 10.87 | 50.00 | 30.43  | 2.17  | 6.52     | 92    | 100.00 |
|           | 家管/退休/無業    | 10.31 | 44.06 | 28.44  | 0.63  | 16.56    | 320   | 100.00 |
|           | 學生          | 13.16 | 42.76 | 20.39  | 0.66  | 23.03    | 152   | 100.00 |
| 婚姻狀況*     | 未婚          | 11.52 | 50.08 | 21.20  | 1.17  | 16.03    | 599   | 100.00 |
|           | 已婚          | 10.59 | 49.35 | 28.53  | 1.58  | 9.94     | 1,076 | 100.00 |
| 個人每月平均所得* | 無經常性收入或沒有收入 | 10.27 | 45.14 | 25.14  | 1.08  | 18.38    | 370   | 100.00 |
|           | 未滿3萬元       | 13.81 | 50.75 | 22.22  | 0.30  | 12.91    | 333   | 100.00 |
|           | 3萬元~未滿5萬    | 9.97  | 53.05 | 25.72  | 2.41  | 8.84     | 622   | 100.00 |
|           | 5萬元~未滿10萬元  | 10.16 | 46.98 | 31.43  | 1.27  | 10.16    | 315   | 100.00 |
|           | 10萬元及以上     | 14.29 | 48.57 | 22.86  | 0.00  | 14.29    | 35    | 100.00 |
| 居住地區#     | 北部地區        | 11.13 | 51.06 | 23.40  | 0.98  | 13.42    | 611   | 100.00 |
|           | 中部地區        | 10.56 | 50.35 | 27.84  | 1.39  | 9.86     | 862   | 100.00 |
|           | 南部地區        | 12.57 | 42.86 | 25.14  | 2.86  | 16.57    | 175   | 100.00 |
|           | 東部地區        | 11.11 | 33.33 | 55.56  | 0.00  | 0.00     | 9     | 100.00 |
|           | 金馬地區        | 0.00  | 0.00  | 100.00 | 0.00  | 0.00     | 1     | 100.00 |
|           | 國外地區        | 5.88  | 41.18 | 5.88   | 5.88  | 41.18    | 17    | 100.00 |
| 國籍#       | 本國          | 10.97 | 49.88 | 26.12  | 1.39  | 11.64    | 1,650 | 100.00 |
|           | 中國大陸        | 0.00  | 50.00 | 0.00   | 0.00  | 50.00    | 8     | 100.00 |
|           | 港澳          | 0.00  | 33.33 | 16.67  | 0.00  | 50.00    | 6     | 100.00 |
|           | 其他國籍        | 18.18 | 18.18 | 18.18  | 9.09  | 36.36    | 11    | 100.00 |
| 調查遊憩景點*   | 南庄遊客中心      | 10.94 | 49.45 | 24.42  | 1.22  | 13.97    | 823   | 100.00 |
|           | 梨山遊客中心      | 12.28 | 65.79 | 18.42  | 0.00  | 3.51     | 114   | 100.00 |
|           | 谷關遊客中心      | 13.99 | 41.26 | 26.92  | 3.15  | 14.69    | 286   | 100.00 |
|           | 八卦山山脈生態遊客中心 | 8.63  | 51.11 | 29.87  | 1.11  | 9.29     | 452   | 100.00 |

\* 表示經卡方檢定(Chi-square Test)，該人文變項達到統計上顯著差異( $\alpha=0.05$ )。

# 表示該人文變項組間期望值小於5的比例超過25%，因此，未做卡方檢定 (Chi-square Test)。

原始問卷第C2.7題

附表4-13-C2.8 對參山國家風景區內廁所清潔程度滿意度

|           |             | 非常滿意  | 還算滿意  | 不太滿意  | 非常不滿意 | 無此項或無此經驗 | 總計    |        |
|-----------|-------------|-------|-------|-------|-------|----------|-------|--------|
|           |             | %     | %     | %     | %     | %        | 回答人數  | %      |
| 整體        |             | 20.72 | 53.85 | 6.93  | 0.30  | 18.21    | 1,675 | 100.00 |
| 性別        | 男           | 22.04 | 55.57 | 5.86  | 0.23  | 16.30    | 853   | 100.00 |
|           | 女           | 19.34 | 52.07 | 8.03  | 0.36  | 20.19    | 822   | 100.00 |
| 年齡#       | 12歲~19歲     | 24.29 | 40.00 | 8.57  | 1.43  | 25.71    | 70    | 100.00 |
|           | 20歲~29歲     | 19.89 | 52.69 | 6.45  | 0.27  | 20.70    | 372   | 100.00 |
|           | 30歲~39歲     | 17.45 | 58.24 | 7.25  | 0.20  | 16.86    | 510   | 100.00 |
|           | 40歲~49歲     | 16.80 | 54.27 | 8.54  | 0.28  | 20.11    | 363   | 100.00 |
|           | 50歲~59歲     | 22.73 | 55.05 | 6.57  | 0.51  | 15.15    | 198   | 100.00 |
|           | 60歲~69歲     | 36.43 | 45.74 | 3.10  | 0.00  | 14.73    | 129   | 100.00 |
|           | 70歲及以上      | 42.42 | 48.48 | 3.03  | 0.00  | 6.06     | 33    | 100.00 |
| 教育程度*     | 國(初)中及以下    | 37.74 | 45.28 | 4.72  | 0.00  | 12.26    | 106   | 100.00 |
|           | 高中、職        | 20.20 | 52.87 | 8.73  | 1.00  | 17.21    | 401   | 100.00 |
|           | 大專及以上       | 19.35 | 54.97 | 6.51  | 0.09  | 19.09    | 1,168 | 100.00 |
| 工作別       | 專技主管人員      | 21.48 | 53.81 | 5.77  | 0.23  | 18.71    | 433   | 100.00 |
|           | 技術員/事務人員    | 14.79 | 59.47 | 7.40  | 0.30  | 18.05    | 338   | 100.00 |
|           | 服務工作人員      | 20.59 | 53.24 | 6.47  | 0.00  | 19.71    | 340   | 100.00 |
|           | 農林漁牧及體力工作者  | 22.83 | 52.17 | 8.70  | 0.00  | 16.30    | 92    | 100.00 |
|           | 家管/退休/無業    | 25.00 | 51.25 | 6.88  | 0.63  | 16.25    | 320   | 100.00 |
|           | 學生          | 21.71 | 49.34 | 9.21  | 0.66  | 19.08    | 152   | 100.00 |
|           |             |       |       |       |       |          |       |        |
| 婚姻狀況      | 未婚          | 18.86 | 52.59 | 6.84  | 0.33  | 21.37    | 599   | 100.00 |
|           | 已婚          | 21.75 | 54.55 | 6.97  | 0.28  | 16.45    | 1,076 | 100.00 |
| 個人每月平均所得* | 無經常性收入或沒有收入 | 21.08 | 53.51 | 7.30  | 0.54  | 17.57    | 370   | 100.00 |
|           | 未滿3萬元       | 21.02 | 49.55 | 8.41  | 0.30  | 20.72    | 333   | 100.00 |
|           | 3萬元~未滿5萬    | 18.49 | 57.72 | 5.63  | 0.00  | 18.17    | 622   | 100.00 |
|           | 5萬元~未滿10萬元  | 25.40 | 50.79 | 7.30  | 0.00  | 16.51    | 315   | 100.00 |
|           | 10萬元及以上     | 11.43 | 57.14 | 8.57  | 5.71  | 17.14    | 35    | 100.00 |
|           |             |       |       |       |       |          |       |        |
| 居住地區#     | 北部地區        | 17.51 | 56.79 | 6.87  | 0.16  | 18.66    | 611   | 100.00 |
|           | 中部地區        | 22.39 | 53.02 | 7.66  | 0.35  | 16.59    | 862   | 100.00 |
|           | 南部地區        | 24.57 | 48.57 | 4.00  | 0.57  | 22.29    | 175   | 100.00 |
|           | 東部地區        | 22.22 | 33.33 | 0.00  | 0.00  | 44.44    | 9     | 100.00 |
|           | 金馬地區        | 0.00  | 0.00  | 0.00  | 0.00  | 100.00   | 1     | 100.00 |
|           | 國外地區        | 11.76 | 58.82 | 5.88  | 0.00  | 23.53    | 17    | 100.00 |
| 國籍#       | 本國          | 20.79 | 53.94 | 6.79  | 0.30  | 18.18    | 1,650 | 100.00 |
|           | 中國大陸        | 37.50 | 50.00 | 12.50 | 0.00  | 0.00     | 8     | 100.00 |
|           | 港澳          | 0.00  | 50.00 | 16.67 | 0.00  | 33.33    | 6     | 100.00 |
|           | 其他國籍        | 9.09  | 45.45 | 18.18 | 0.00  | 27.27    | 11    | 100.00 |
| 調查遊憩景點*   | 南庄遊客中心      | 17.62 | 59.42 | 6.80  | 0.24  | 15.92    | 823   | 100.00 |
|           | 梨山遊客中心      | 26.32 | 46.49 | 6.14  | 0.00  | 21.05    | 114   | 100.00 |
|           | 谷關遊客中心      | 29.02 | 45.10 | 6.64  | 0.70  | 18.53    | 286   | 100.00 |
|           | 八卦山山脈生態遊客中心 | 19.69 | 51.11 | 7.52  | 0.22  | 21.46    | 452   | 100.00 |
|           |             |       |       |       |       |          |       |        |

\* 表示經卡方檢定(Chi-square Test)，該人文變項達到統計上顯著差異( $\alpha=0.05$ )。

# 表示該人文變項組間期望值小於5的比例超過25%，因此，未做卡方檢定 (Chi-square Test)。

原始問卷第C2.8題

附表4-13-C2.9 對參山國家風景區內提供之旅遊資訊服務滿意度

|          |             | 非常滿意  | 還算滿意   | 不太滿意  | 無此項或無此經驗 | 總計    |        |
|----------|-------------|-------|--------|-------|----------|-------|--------|
|          |             | %     | %      | %     | %        | 回答人數  | %      |
| 整體       |             | 28.24 | 58.69  | 2.39  | 10.69    | 1,675 | 100.00 |
| 性別       | 男           | 29.66 | 57.80  | 2.46  | 10.08    | 853   | 100.00 |
|          | 女           | 26.76 | 59.61  | 2.31  | 11.31    | 822   | 100.00 |
|          |             |       |        |       |          |       |        |
| 年齡*      | 12歲~19歲     | 37.14 | 44.29  | 1.43  | 17.14    | 70    | 100.00 |
|          | 20歲~29歲     | 32.26 | 54.03  | 5.11  | 8.60     | 372   | 100.00 |
|          | 30歲~39歲     | 26.27 | 62.16  | 2.35  | 9.22     | 510   | 100.00 |
|          | 40歲~49歲     | 29.20 | 58.68  | 1.65  | 10.47    | 363   | 100.00 |
|          | 50歲~59歲     | 19.19 | 65.66  | 1.01  | 14.14    | 198   | 100.00 |
|          | 60歲~69歲     | 31.78 | 55.04  | 0.00  | 13.18    | 129   | 100.00 |
|          | 70歲及以上      | 24.24 | 60.61  | 0.00  | 15.15    | 33    | 100.00 |
|          |             |       |        |       |          |       |        |
| 教育程度*    | 國(初)中及以下    | 29.25 | 48.11  | 1.89  | 20.75    | 106   | 100.00 |
|          | 高中、職        | 26.68 | 60.10  | 0.50  | 12.72    | 401   | 100.00 |
|          | 大專及以上       | 28.68 | 59.16  | 3.08  | 9.08     | 1,168 | 100.00 |
|          |             |       |        |       |          |       |        |
| 工作別*     | 專技主管人員      | 28.64 | 57.74  | 2.54  | 11.09    | 433   | 100.00 |
|          | 技術員/事務人員    | 27.81 | 61.83  | 1.18  | 9.17     | 338   | 100.00 |
|          | 服務工作人員      | 26.76 | 61.18  | 2.35  | 9.71     | 340   | 100.00 |
|          | 農林漁牧及體力工作者  | 34.78 | 54.35  | 2.17  | 8.70     | 92    | 100.00 |
|          | 家管/退休/無業    | 25.31 | 60.31  | 1.56  | 12.81    | 320   | 100.00 |
|          | 學生          | 33.55 | 48.03  | 6.58  | 11.84    | 152   | 100.00 |
|          |             |       |        |       |          |       |        |
| 婚姻狀況*    | 未婚          | 32.55 | 51.42  | 4.17  | 11.85    | 599   | 100.00 |
|          | 已婚          | 25.84 | 62.73  | 1.39  | 10.04    | 1,076 | 100.00 |
|          |             |       |        |       |          |       |        |
| 個人每月平均所得 | 無經常性收入或沒有收入 | 26.76 | 56.76  | 3.51  | 12.97    | 370   | 100.00 |
|          | 未滿3萬元       | 30.93 | 56.16  | 2.70  | 10.21    | 333   | 100.00 |
|          | 3萬元~未滿5萬元   | 27.33 | 62.22  | 1.77  | 8.68     | 622   | 100.00 |
|          | 5萬元~未滿10萬元  | 29.84 | 56.51  | 2.22  | 11.43    | 315   | 100.00 |
|          | 10萬元及以上     | 20.00 | 60.00  | 0.00  | 20.00    | 35    | 100.00 |
|          |             |       |        |       |          |       |        |
| 居住地區#    | 北部地區        | 27.66 | 59.74  | 2.78  | 9.82     | 611   | 100.00 |
|          | 中部地區        | 27.84 | 59.74  | 1.62  | 10.79    | 862   | 100.00 |
|          | 南部地區        | 32.57 | 50.86  | 4.00  | 12.57    | 175   | 100.00 |
|          | 東部地區        | 22.22 | 55.56  | 11.11 | 11.11    | 9     | 100.00 |
|          | 金馬地區        | 0.00  | 100.00 | 0.00  | 0.00     | 1     | 100.00 |
|          | 國外地區        | 29.41 | 47.06  | 5.88  | 17.65    | 17    | 100.00 |
|          |             |       |        |       |          |       |        |
| 國籍#      | 本國          | 28.18 | 58.97  | 2.30  | 10.55    | 1,650 | 100.00 |
|          | 中國大陸        | 37.50 | 25.00  | 25.00 | 12.50    | 8     | 100.00 |
|          | 港澳          | 16.67 | 66.67  | 0.00  | 16.67    | 6     | 100.00 |
|          | 其他國籍        | 36.36 | 36.36  | 0.00  | 27.27    | 11    | 100.00 |
|          |             |       |        |       |          |       |        |
| 調查遊憩景點*  | 南庄遊客中心      | 27.34 | 60.39  | 3.16  | 9.11     | 823   | 100.00 |
|          | 梨山遊客中心      | 35.96 | 45.61  | 1.75  | 16.67    | 114   | 100.00 |
|          | 谷關遊客中心      | 34.27 | 53.15  | 1.75  | 10.84    | 286   | 100.00 |
|          | 八卦山山脈生態遊客中心 | 24.12 | 62.39  | 1.55  | 11.95    | 452   | 100.00 |
|          |             |       |        |       |          |       |        |

\* 表示經卡方檢定(Chi-square Test)，該人文變項達到統計上顯著差異( $\alpha=0.05$ )。

# 表示該人文變項組間期望值小於5的比例超過25%，因此，未做卡方檢定 (Chi-square Test)。

原始問卷第C2.9題

附表4-13-C2.10 對參山國家風景區內辦理的活動滿意度

|           |             | 非常滿意 | 還算滿意 | 無此項或無此經驗 | 總計    |        |
|-----------|-------------|------|------|----------|-------|--------|
|           |             | %    | %    | %        | 回答人數  | %      |
| 整體        |             | 1.01 | 2.39 | 96.60    | 1,675 | 100.00 |
| 性別        | 男           | 1.29 | 2.70 | 96.01    | 853   | 100.00 |
|           | 女           | 0.73 | 2.07 | 97.20    | 822   | 100.00 |
| 年齡#       | 12歲~19歲     | 2.86 | 4.29 | 92.86    | 70    | 100.00 |
|           | 20歲~29歲     | 1.08 | 3.23 | 95.70    | 372   | 100.00 |
|           | 30歲~39歲     | 0.78 | 2.35 | 96.86    | 510   | 100.00 |
|           | 40歲~49歲     | 1.10 | 1.93 | 96.97    | 363   | 100.00 |
|           | 50歲~59歲     | 1.52 | 1.01 | 97.47    | 198   | 100.00 |
|           | 60歲~69歲     | 0.00 | 2.33 | 97.67    | 129   | 100.00 |
|           | 70歲及以上      | 0.00 | 3.03 | 96.97    | 33    | 100.00 |
| 教育程度#     | 國(初)中及以下    | 0.00 | 3.77 | 96.23    | 106   | 100.00 |
|           | 高中、職        | 1.50 | 2.24 | 96.26    | 401   | 100.00 |
|           | 大專及以上       | 0.94 | 2.31 | 96.75    | 1,168 | 100.00 |
| 工作別#      | 專技主管人員      | 0.92 | 2.31 | 96.77    | 433   | 100.00 |
|           | 技術員/事務人員    | 0.89 | 2.96 | 96.15    | 338   | 100.00 |
|           | 服務工作人員      | 1.76 | 1.47 | 96.76    | 340   | 100.00 |
|           | 農林漁牧及體力工作者  | 1.09 | 3.26 | 95.65    | 92    | 100.00 |
|           | 家管/退休/無業    | 0.31 | 1.88 | 97.81    | 320   | 100.00 |
|           | 學生          | 1.32 | 3.95 | 94.74    | 152   | 100.00 |
| 婚姻狀況      | 未婚          | 1.34 | 3.17 | 95.49    | 599   | 100.00 |
|           | 已婚          | 0.84 | 1.95 | 97.21    | 1,076 | 100.00 |
| 個人每月平均所得# | 無經常性收入或沒有收入 | 0.54 | 2.16 | 97.30    | 370   | 100.00 |
|           | 未滿3萬元       | 0.90 | 3.00 | 96.10    | 333   | 100.00 |
|           | 3萬元~未滿5萬    | 0.80 | 1.77 | 97.43    | 622   | 100.00 |
|           | 5萬元~未滿10萬元  | 1.59 | 3.17 | 95.24    | 315   | 100.00 |
|           | 10萬元及以上     | 5.71 | 2.86 | 91.43    | 35    | 100.00 |
| 居住地區#     | 北部地區        | 0.82 | 2.29 | 96.89    | 611   | 100.00 |
|           | 中部地區        | 1.39 | 2.32 | 96.29    | 862   | 100.00 |
|           | 南部地區        | 0.00 | 3.43 | 96.57    | 175   | 100.00 |
|           | 東部地區        | 0.00 | 0.00 | 100.00   | 9     | 100.00 |
|           | 金馬地區        | 0.00 | 0.00 | 100.00   | 1     | 100.00 |
|           | 國外地區        | 0.00 | 0.00 | 100.00   | 17    | 100.00 |
| 國籍#       | 本國          | 1.03 | 2.42 | 96.55    | 1,650 | 100.00 |
|           | 中國大陸        | 0.00 | 0.00 | 100.00   | 8     | 100.00 |
|           | 港澳          | 0.00 | 0.00 | 100.00   | 6     | 100.00 |
|           | 其他國籍        | 0.00 | 0.00 | 100.00   | 11    | 100.00 |
| 調查遊憩景點#   | 南庄遊客中心      | 0.49 | 1.58 | 97.93    | 823   | 100.00 |
|           | 梨山遊客中心      | 0.88 | 0.00 | 99.12    | 114   | 100.00 |
|           | 谷關遊客中心      | 2.10 | 3.15 | 94.76    | 286   | 100.00 |
|           | 八卦山山脈生態遊客中心 | 1.33 | 3.98 | 94.69    | 452   | 100.00 |

\* 表示經卡方檢定(Chi-square Test)，該人文變項達到統計上顯著差異( $\alpha=0.05$ )。

# 表示該人文變項組間期望值小於5的比例超過25%，因此，未做卡方檢定(Chi-square Test)。

原始問卷第C2.10題

附表4-13-C2.11 對參山國家風景區內整體滿意度

|                   |             | 非常滿意  | 還算滿意   | 不太滿意 | 非常不滿意 | 總計    |        |
|-------------------|-------------|-------|--------|------|-------|-------|--------|
|                   |             | %     | %      | %    | %     | 回答人數  | %      |
| 整體                |             | 16.42 | 82.27  | 1.25 | 0.06  | 1,675 | 100.00 |
| 性別                | 男           | 16.53 | 82.30  | 1.06 | 0.12  | 853   | 100.00 |
|                   | 女           | 16.30 | 82.24  | 1.46 | 0.00  | 822   | 100.00 |
|                   |             |       |        |      |       |       |        |
| 年齡<br>#           | 12歲~19歲     | 20.00 | 78.57  | 1.43 | 0.00  | 70    | 100.00 |
|                   | 20歲~29歲     | 19.09 | 80.65  | 0.27 | 0.00  | 372   | 100.00 |
|                   | 30歲~39歲     | 13.53 | 85.10  | 1.18 | 0.20  | 510   | 100.00 |
|                   | 40歲~49歲     | 12.40 | 84.85  | 2.75 | 0.00  | 363   | 100.00 |
|                   | 50歲~59歲     | 13.64 | 84.85  | 1.52 | 0.00  | 198   | 100.00 |
|                   | 60歲~69歲     | 31.01 | 68.99  | 0.00 | 0.00  | 129   | 100.00 |
|                   | 70歲及以上      | 27.27 | 72.73  | 0.00 | 0.00  | 33    | 100.00 |
|                   |             |       |        |      |       |       |        |
| 教育程度<br>#         | 國(初)中及以下    | 32.08 | 66.98  | 0.94 | 0.00  | 106   | 100.00 |
|                   | 高中、職        | 16.96 | 81.55  | 1.50 | 0.00  | 401   | 100.00 |
|                   | 大專及以上       | 14.81 | 83.90  | 1.20 | 0.09  | 1,168 | 100.00 |
|                   |             |       |        |      |       |       |        |
| 工作別<br>#          | 專技主管人員      | 17.09 | 80.14  | 2.54 | 0.23  | 433   | 100.00 |
|                   | 技術員/事務人員    | 14.50 | 84.62  | 0.89 | 0.00  | 338   | 100.00 |
|                   | 服務工作人員      | 15.00 | 85.00  | 0.00 | 0.00  | 340   | 100.00 |
|                   | 農林漁牧及體力工作者  | 15.22 | 82.61  | 2.17 | 0.00  | 92    | 100.00 |
|                   | 家管/退休/無業    | 19.06 | 79.69  | 1.25 | 0.00  | 320   | 100.00 |
|                   | 學生          | 17.11 | 82.24  | 0.66 | 0.00  | 152   | 100.00 |
|                   |             |       |        |      |       |       |        |
| 婚姻狀況              | 未婚          | 17.53 | 81.30  | 1.00 | 0.17  | 599   | 100.00 |
|                   | 已婚          | 15.80 | 82.81  | 1.39 | 0.00  | 1,076 | 100.00 |
|                   |             |       |        |      |       |       |        |
| 個人每月<br>平均所得<br># | 無經常性收入或沒有收入 | 17.57 | 81.08  | 1.35 | 0.00  | 370   | 100.00 |
|                   | 未滿3萬元       | 20.12 | 79.88  | 0.00 | 0.00  | 333   | 100.00 |
|                   | 3萬元~未滿5萬元   | 14.47 | 84.08  | 1.29 | 0.16  | 622   | 100.00 |
|                   | 5萬元~未滿10萬元  | 14.92 | 82.86  | 2.22 | 0.00  | 315   | 100.00 |
|                   | 10萬元及以上     | 17.14 | 80.00  | 2.86 | 0.00  | 35    | 100.00 |
|                   |             |       |        |      |       |       |        |
| 居住地區<br>#         | 北部地區        | 15.71 | 82.82  | 1.31 | 0.16  | 611   | 100.00 |
|                   | 中部地區        | 16.24 | 82.37  | 1.39 | 0.00  | 862   | 100.00 |
|                   | 南部地區        | 21.14 | 78.29  | 0.57 | 0.00  | 175   | 100.00 |
|                   | 東部地區        | 11.11 | 88.89  | 0.00 | 0.00  | 9     | 100.00 |
|                   | 金馬地區        | 0.00  | 100.00 | 0.00 | 0.00  | 1     | 100.00 |
|                   | 國外地區        | 5.88  | 94.12  | 0.00 | 0.00  | 17    | 100.00 |
|                   |             |       |        |      |       |       |        |
| 國籍<br>#           | 本國          | 16.48 | 82.18  | 1.27 | 0.06  | 1,650 | 100.00 |
|                   | 中國大陸        | 12.50 | 87.50  | 0.00 | 0.00  | 8     | 100.00 |
|                   | 港澳          | 0.00  | 100.00 | 0.00 | 0.00  | 6     | 100.00 |
|                   | 其他國籍        | 18.18 | 81.82  | 0.00 | 0.00  | 11    | 100.00 |
|                   |             |       |        |      |       |       |        |
| 調查遊憩<br>景點<br>#   | 南庄遊客中心      | 14.58 | 84.33  | 0.97 | 0.12  | 823   | 100.00 |
|                   | 梨山遊客中心      | 22.81 | 76.32  | 0.88 | 0.00  | 114   | 100.00 |
|                   | 谷關遊客中心      | 21.68 | 77.62  | 0.70 | 0.00  | 286   | 100.00 |
|                   | 八卦山山脈生態遊客中心 | 14.82 | 82.96  | 2.21 | 0.00  | 452   | 100.00 |
|                   |             |       |        |      |       |       |        |

\* 表示經卡方檢定(Chi-square Test)，該人文變項達到統計上顯著差異( $\alpha=0.05$ )。

# 表示該人文變項組間期望值小於5的比例超過25%，因此，未做卡方檢定 (Chi-square Test)。

原始問卷第C2.11題

附表4-13-C3 到訪參山國家風景區的次數

|                   |             | 第1次    | 第2次   | 第3次   | 第4次   | 第5次以上  | 總計    |        |
|-------------------|-------------|--------|-------|-------|-------|--------|-------|--------|
|                   |             | %      | %     | %     | %     | %      | 回答人數  | %      |
| 整體                |             | 35.22  | 19.52 | 11.88 | 3.40  | 29.97  | 1,675 | 100.00 |
| 性別                | 男           | 35.40  | 20.16 | 10.55 | 3.75  | 30.13  | 853   | 100.00 |
|                   | 女           | 35.04  | 18.86 | 13.26 | 3.04  | 29.81  | 822   | 100.00 |
| 年齡<br>*           | 12歲~19歲     | 61.43  | 12.86 | 8.57  | 0.00  | 17.14  | 70    | 100.00 |
|                   | 20歲~29歲     | 53.49  | 19.89 | 9.68  | 2.69  | 14.25  | 372   | 100.00 |
|                   | 30歲~39歲     | 35.88  | 21.57 | 13.14 | 3.73  | 25.69  | 510   | 100.00 |
|                   | 40歲~49歲     | 25.07  | 25.34 | 12.95 | 3.86  | 32.78  | 363   | 100.00 |
|                   | 50歲~59歲     | 22.73  | 13.64 | 16.16 | 5.56  | 41.92  | 198   | 100.00 |
|                   | 60歲~69歲     | 17.83  | 10.08 | 8.53  | 2.33  | 61.24  | 129   | 100.00 |
|                   | 70歲及以上      | 18.18  | 6.06  | 0.00  | 0.00  | 75.76  | 33    | 100.00 |
| 教育程度<br>*         | 國(初)中及以下    | 28.30  | 9.43  | 7.55  | 0.00  | 54.72  | 106   | 100.00 |
|                   | 高中、職        | 26.93  | 19.45 | 15.71 | 3.24  | 34.66  | 401   | 100.00 |
|                   | 大專及以上       | 38.70  | 20.46 | 10.96 | 3.77  | 26.11  | 1,168 | 100.00 |
| 工作別<br>*          | 專技主管人員      | 33.49  | 23.09 | 10.62 | 5.08  | 27.71  | 433   | 100.00 |
|                   | 技術員/事務人員    | 36.69  | 18.93 | 12.72 | 2.96  | 28.70  | 338   | 100.00 |
|                   | 服務工作人員      | 35.59  | 24.41 | 14.41 | 2.65  | 22.94  | 340   | 100.00 |
|                   | 農林漁牧及體力工作者  | 41.30  | 16.30 | 8.70  | 2.17  | 31.52  | 92    | 100.00 |
|                   | 家管/退休/無業    | 22.81  | 14.06 | 10.94 | 4.06  | 48.13  | 320   | 100.00 |
|                   | 學生          | 58.55  | 13.16 | 11.84 | 0.66  | 15.79  | 152   | 100.00 |
| 婚姻狀況<br>*         | 未婚          | 51.59  | 18.36 | 10.35 | 2.34  | 17.36  | 599   | 100.00 |
|                   | 已婚          | 26.12  | 20.17 | 12.73 | 4.00  | 36.99  | 1,076 | 100.00 |
| 個人每月<br>平均所得<br>* | 無經常性收入或沒有收入 | 36.22  | 14.32 | 10.81 | 3.24  | 35.41  | 370   | 100.00 |
|                   | 未滿3萬元       | 38.44  | 17.12 | 15.02 | 2.10  | 27.33  | 333   | 100.00 |
|                   | 3萬元~未滿5萬    | 36.33  | 22.67 | 11.58 | 3.05  | 26.37  | 622   | 100.00 |
|                   | 5萬元~未滿10萬元  | 28.89  | 21.90 | 11.11 | 6.03  | 32.06  | 315   | 100.00 |
|                   | 10萬元及以上     | 31.43  | 20.00 | 5.71  | 0.00  | 42.86  | 35    | 100.00 |
| 居住地區<br>#         | 北部地區        | 43.54  | 20.79 | 12.93 | 2.95  | 19.80  | 611   | 100.00 |
|                   | 中部地區        | 24.94  | 17.63 | 12.88 | 3.60  | 40.95  | 862   | 100.00 |
|                   | 南部地區        | 50.29  | 26.86 | 5.14  | 3.43  | 14.29  | 175   | 100.00 |
|                   | 東部地區        | 55.56  | 0.00  | 0.00  | 22.22 | 22.22  | 9     | 100.00 |
|                   | 金馬地區        | 0.00   | 0.00  | 0.00  | 0.00  | 100.00 | 1     | 100.00 |
|                   | 國外地區        | 94.12  | 5.88  | 0.00  | 0.00  | 0.00   | 17    | 100.00 |
| 國籍<br>#           | 本國          | 34.48  | 19.76 | 12.00 | 3.45  | 30.30  | 1,650 | 100.00 |
|                   | 中國大陸        | 75.00  | 0.00  | 12.50 | 0.00  | 12.50  | 8     | 100.00 |
|                   | 港澳          | 100.00 | 0.00  | 0.00  | 0.00  | 0.00   | 6     | 100.00 |
|                   | 其他國籍        | 81.82  | 9.09  | 0.00  | 0.00  | 9.09   | 11    | 100.00 |
| 調查遊憩<br>景點<br>*   | 南庄遊客中心      | 43.38  | 21.75 | 12.27 | 3.16  | 19.44  | 823   | 100.00 |
|                   | 梨山遊客中心      | 35.96  | 21.05 | 15.79 | 1.75  | 25.44  | 114   | 100.00 |
|                   | 谷關遊客中心      | 27.27  | 23.43 | 10.49 | 3.85  | 34.97  | 286   | 100.00 |
|                   | 八卦山山脈生態遊客中心 | 25.22  | 12.61 | 11.06 | 3.98  | 47.12  | 452   | 100.00 |

\* 表示經卡方檢定(Chi-square Test)，該人文變項達到統計上顯著差異( $\alpha=0.05$ )。

# 表示該人文變項組間期望值小於5的比例超過25%，因此，未做卡方檢定 (Chi-square Test)。

原始問卷第C3題

附表4-13-C3.1 距離上次到訪參山國家風景區的時間

|           |             | 半年以內   | 半年~1年以內 | 1~2年以內 | 2~3年以內 | 3年以上   | 總計    |        |
|-----------|-------------|--------|---------|--------|--------|--------|-------|--------|
|           |             | %      | %       | %      | %      | %      | 回答人數  | %      |
| 整體        |             | 43.13  | 15.21   | 17.51  | 5.81   | 18.34  | 1,085 | 100.00 |
| 性別        | 男           | 43.19  | 15.61   | 16.52  | 4.36   | 20.33  | 551   | 100.00 |
|           | 女           | 43.07  | 14.79   | 18.54  | 7.30   | 16.29  | 534   | 100.00 |
| 年齡*       | 12歲~19歲     | 51.85  | 18.52   | 14.81  | 7.41   | 7.41   | 27    | 100.00 |
|           | 20歲~29歲     | 39.31  | 16.76   | 23.12  | 9.25   | 11.56  | 173   | 100.00 |
|           | 30歲~39歲     | 34.86  | 17.13   | 23.55  | 4.89   | 19.57  | 327   | 100.00 |
|           | 40歲~49歲     | 37.13  | 15.81   | 15.81  | 8.82   | 22.43  | 272   | 100.00 |
|           | 50歲~59歲     | 53.59  | 10.46   | 14.38  | 1.31   | 20.26  | 153   | 100.00 |
|           | 60歲~69歲     | 66.04  | 13.21   | 2.83   | 1.89   | 16.04  | 106   | 100.00 |
|           | 70歲及以上      | 70.37  | 7.41    | 3.70   | 3.70   | 14.81  | 27    | 100.00 |
| 教育程度*     | 國(初)中及以下    | 69.74  | 10.53   | 3.95   | 0.00   | 15.79  | 76    | 100.00 |
|           | 高中、職        | 41.30  | 13.99   | 18.43  | 6.83   | 19.45  | 293   | 100.00 |
|           | 大專及以上       | 41.06  | 16.20   | 18.58  | 6.01   | 18.16  | 716   | 100.00 |
| 工作別*      | 專技主管人員      | 35.76  | 20.14   | 16.67  | 6.25   | 21.18  | 288   | 100.00 |
|           | 技術員/事務人員    | 41.59  | 12.62   | 20.09  | 5.14   | 20.56  | 214   | 100.00 |
|           | 服務工作人員      | 38.36  | 14.61   | 20.55  | 6.39   | 20.09  | 219   | 100.00 |
|           | 農林漁牧及體力工作者  | 46.30  | 11.11   | 25.93  | 5.56   | 11.11  | 54    | 100.00 |
|           | 家管/退休/無業    | 56.28  | 12.55   | 11.74  | 4.45   | 14.98  | 247   | 100.00 |
|           | 學生          | 44.44  | 17.46   | 17.46  | 9.52   | 11.11  | 63    | 100.00 |
|           |             |        |         |        |        |        |       |        |
| 婚姻狀況*     | 未婚          | 40.69  | 18.62   | 17.59  | 8.97   | 14.14  | 290   | 100.00 |
|           | 已婚          | 44.03  | 13.96   | 17.48  | 4.65   | 19.87  | 795   | 100.00 |
| 個人每月平均所得* | 無經常性收入或沒有收入 | 54.24  | 12.71   | 12.29  | 5.93   | 14.83  | 236   | 100.00 |
|           | 未滿3萬元       | 46.34  | 16.10   | 19.51  | 5.37   | 12.68  | 205   | 100.00 |
|           | 3萬元~未滿5萬    | 37.63  | 14.39   | 22.22  | 5.30   | 20.45  | 396   | 100.00 |
|           | 5萬元~未滿10萬元  | 36.61  | 19.64   | 14.29  | 7.14   | 22.32  | 224   | 100.00 |
|           | 10萬元及以上     | 58.33  | 4.17    | 4.17   | 4.17   | 29.17  | 24    | 100.00 |
|           |             |        |         |        |        |        |       |        |
| 居住地區#     | 北部地區        | 35.07  | 15.07   | 19.42  | 9.57   | 20.87  | 345   | 100.00 |
|           | 中部地區        | 51.16  | 14.84   | 16.07  | 4.02   | 13.91  | 647   | 100.00 |
|           | 南部地區        | 17.24  | 17.24   | 20.69  | 4.60   | 40.23  | 87    | 100.00 |
|           | 東部地區        | 0.00   | 50.00   | 25.00  | 0.00   | 25.00  | 4     | 100.00 |
|           | 金馬地區        | 100.00 | 0.00    | 0.00   | 0.00   | 0.00   | 1     | 100.00 |
|           | 國外地區        | 0.00   | 0.00    | 0.00   | 0.00   | 100.00 | 1     | 100.00 |
| 國籍#       | 本國          | 43.02  | 15.26   | 17.58  | 5.83   | 18.32  | 1,081 | 100.00 |
|           | 中國大陸        | 100.00 | 0.00    | 0.00   | 0.00   | 0.00   | 2     | 100.00 |
|           | 港澳          | --     | --      | --     | --     | --     | --    | --     |
|           | 其他國籍        | 50.00  | 0.00    | 0.00   | 0.00   | 50.00  | 2     | 100.00 |
| 調查遊憩景點*   | 南庄遊客中心      | 39.70  | 15.88   | 22.53  | 8.58   | 13.30  | 466   | 100.00 |
|           | 梨山遊客中心      | 24.66  | 21.92   | 13.70  | 15.07  | 24.66  | 73    | 100.00 |
|           | 谷關遊客中心      | 32.21  | 15.38   | 18.27  | 2.88   | 31.25  | 208   | 100.00 |
|           | 八卦山山脈生態遊客中心 | 58.58  | 12.72   | 10.95  | 1.78   | 15.98  | 338   | 100.00 |
|           |             |        |         |        |        |        |       |        |

\* 表示經卡方檢定(Chi-square Test)，該人文變項達到統計上顯著差異( $\alpha=0.05$ )。

# 表示該人文變項組間期望值小於5的比例超過25%，因此，未做卡方檢定 (Chi-square Test)。

原始問卷第C3.1題

註：本表僅包括C3題回答第2次及以上到訪的受訪者

附表4-13-C3.2 與上次到訪參山國家風景區服務品質的比較

|           |             | 改善很多  | 稍有改善  | 差不多    | 較差   | 不知道/無意見 | 總計    |        |
|-----------|-------------|-------|-------|--------|------|---------|-------|--------|
|           |             | %     | %     | %      | %    | %       | 回答人數  | %      |
| 整體        |             | 17.70 | 22.49 | 55.21  | 0.83 | 3.78    | 1,085 | 100.00 |
| 性別        | 男           | 18.15 | 21.78 | 54.63  | 1.09 | 4.36    | 551   | 100.00 |
|           | 女           | 17.23 | 23.22 | 55.81  | 0.56 | 3.18    | 534   | 100.00 |
| 年齡#       | 12歲~19歲     | 22.22 | 22.22 | 55.56  | 0.00 | 0.00    | 27    | 100.00 |
|           | 20歲~29歲     | 8.67  | 19.65 | 66.47  | 0.58 | 4.62    | 173   | 100.00 |
|           | 30歲~39歲     | 19.57 | 24.16 | 50.15  | 1.22 | 4.89    | 327   | 100.00 |
|           | 40歲~49歲     | 21.69 | 23.90 | 50.37  | 0.37 | 3.68    | 272   | 100.00 |
|           | 50歲~59歲     | 15.69 | 23.53 | 55.56  | 1.96 | 3.27    | 153   | 100.00 |
|           | 60歲~69歲     | 18.87 | 21.70 | 58.49  | 0.00 | 0.94    | 106   | 100.00 |
|           | 70歲及以上      | 14.81 | 3.70  | 77.78  | 0.00 | 3.70    | 27    | 100.00 |
| 教育程度*     | 國(初)中及以下    | 9.21  | 17.11 | 71.05  | 0.00 | 2.63    | 76    | 100.00 |
|           | 高中、職        | 23.89 | 25.94 | 48.46  | 0.00 | 1.71    | 293   | 100.00 |
|           | 大專及以上       | 16.06 | 21.65 | 56.28  | 1.26 | 4.75    | 716   | 100.00 |
| 工作別#      | 專技主管人員      | 22.22 | 19.10 | 52.08  | 1.74 | 4.86    | 288   | 100.00 |
|           | 技術員/事務人員    | 19.63 | 24.77 | 50.93  | 0.00 | 4.67    | 214   | 100.00 |
|           | 服務工作人員      | 14.16 | 26.48 | 56.16  | 0.91 | 2.28    | 219   | 100.00 |
|           | 農林漁牧及體力工作者  | 22.22 | 14.81 | 61.11  | 1.85 | 0.00    | 54    | 100.00 |
|           | 家管/退休/無業    | 14.98 | 21.46 | 59.11  | 0.40 | 4.05    | 247   | 100.00 |
|           | 學生          | 9.52  | 26.98 | 60.32  | 0.00 | 3.17    | 63    | 100.00 |
| 婚姻狀況      | 未婚          | 14.14 | 19.31 | 61.03  | 0.69 | 4.83    | 290   | 100.00 |
|           | 已婚          | 18.99 | 23.65 | 53.08  | 0.88 | 3.40    | 795   | 100.00 |
| 個人每月平均所得# | 無經常性收入或沒有收入 | 14.41 | 21.19 | 59.75  | 0.42 | 4.24    | 236   | 100.00 |
|           | 未滿3萬元       | 15.61 | 23.90 | 57.56  | 0.00 | 2.93    | 205   | 100.00 |
|           | 3萬元~未滿5萬    | 18.18 | 26.01 | 50.76  | 0.76 | 4.29    | 396   | 100.00 |
|           | 5萬元~未滿10萬元  | 22.32 | 16.52 | 55.36  | 2.23 | 3.57    | 224   | 100.00 |
|           | 10萬元及以上     | 16.67 | 20.83 | 62.50  | 0.00 | 0.00    | 24    | 100.00 |
| 居住地區#     | 北部地區        | 20.29 | 21.74 | 52.46  | 1.16 | 4.35    | 345   | 100.00 |
|           | 中部地區        | 15.30 | 22.72 | 58.42  | 0.77 | 2.78    | 647   | 100.00 |
|           | 南部地區        | 24.14 | 22.99 | 44.83  | 0.00 | 8.05    | 87    | 100.00 |
|           | 東部地區        | 50.00 | 50.00 | 0.00   | 0.00 | 0.00    | 4     | 100.00 |
|           | 金馬地區        | 0.00  | 0.00  | 0.00   | 0.00 | 100.00  | 1     | 100.00 |
|           | 國外地區        | 0.00  | 0.00  | 100.00 | 0.00 | 0.00    | 1     | 100.00 |
| 國籍#       | 本國          | 17.67 | 22.57 | 55.13  | 0.83 | 3.79    | 1,081 | 100.00 |
|           | 中國大陸        | 50.00 | 0.00  | 50.00  | 0.00 | 0.00    | 2     | 100.00 |
|           | 港澳          | --    | --    | --     | --   | --      | --    | --     |
|           | 其他國籍        | 0.00  | 0.00  | 100.00 | 0.00 | 0.00    | 2     | 100.00 |
| 調查遊憩景點*   | 南庄遊客中心      | 18.67 | 22.10 | 56.44  | 0.86 | 1.93    | 466   | 100.00 |
|           | 梨山遊客中心      | 20.55 | 17.81 | 58.90  | 0.00 | 2.74    | 73    | 100.00 |
|           | 谷關遊客中心      | 24.52 | 23.56 | 46.15  | 0.96 | 4.81    | 208   | 100.00 |
|           | 八卦山山脈生態遊客中心 | 11.54 | 23.37 | 58.28  | 0.89 | 5.92    | 338   | 100.00 |

\* 表示經卡方檢定(Chi-square Test)，該人文變項達到統計上顯著差異( $\alpha=0.05$ )。

# 表示該人文變項組間期望值小於5的比例超過25%，因此，未做卡方檢定 (Chi-square Test)。

原始問卷第C3.2題

註：本表僅包括C3題回答第2次及以上到訪的受訪者



附表4-13-C4 對參山國家風景區整體服務滿意度評價

|                   |             | 未滿60分 | 60~69分 | 70~79分 | 80~89分 | 90~100分 | 總計    |        |
|-------------------|-------------|-------|--------|--------|--------|---------|-------|--------|
|                   |             | %     | %      | %      | %      | %       | 回答人數  | %      |
| 整體                |             | 1.31  | 2.93   | 17.49  | 51.58  | 26.69   | 1,675 | 100.00 |
| 性別                | 男           | 0.94  | 3.05   | 17.35  | 51.11  | 27.55   | 853   | 100.00 |
|                   | 女           | 1.70  | 2.80   | 17.64  | 52.07  | 25.79   | 822   | 100.00 |
| 年齡<br>#           | 12歲~19歲     | 0.00  | 2.86   | 15.71  | 44.29  | 37.14   | 70    | 100.00 |
|                   | 20歲~29歲     | 0.54  | 2.15   | 16.40  | 55.11  | 25.81   | 372   | 100.00 |
|                   | 30歲~39歲     | 1.37  | 2.75   | 19.41  | 54.90  | 21.57   | 510   | 100.00 |
|                   | 40歲~49歲     | 2.75  | 3.58   | 18.46  | 49.59  | 25.62   | 363   | 100.00 |
|                   | 50歲~59歲     | 0.51  | 4.04   | 18.69  | 46.97  | 29.80   | 198   | 100.00 |
|                   | 60歲~69歲     | 0.78  | 2.33   | 13.18  | 41.86  | 41.86   | 129   | 100.00 |
|                   | 70歲及以上      | 3.03  | 3.03   | 3.03   | 63.64  | 27.27   | 33    | 100.00 |
| 教育程度<br>*         | 國(初)中及以下    | 0.94  | 1.89   | 15.09  | 43.40  | 38.68   | 106   | 100.00 |
|                   | 高中、職        | 0.75  | 4.49   | 18.45  | 45.89  | 30.42   | 401   | 100.00 |
|                   | 大專及以上       | 1.54  | 2.48   | 17.38  | 54.28  | 24.32   | 1,168 | 100.00 |
| 工作別               | 專技主管人員      | 1.85  | 3.46   | 16.63  | 55.43  | 22.63   | 433   | 100.00 |
|                   | 技術員/事務人員    | 0.89  | 2.07   | 17.16  | 53.55  | 26.33   | 338   | 100.00 |
|                   | 服務工作人員      | 1.18  | 2.06   | 18.53  | 52.65  | 25.59   | 340   | 100.00 |
|                   | 農林漁牧及體力工作者  | 2.17  | 4.35   | 19.57  | 35.87  | 38.04   | 92    | 100.00 |
|                   | 家管/退休/無業    | 1.56  | 4.06   | 16.25  | 48.13  | 30.00   | 320   | 100.00 |
|                   | 學生          | 0.00  | 1.97   | 19.74  | 50.66  | 27.63   | 152   | 100.00 |
|                   |             |       |        |        |        |         |       |        |
| 婚姻狀況              | 未婚          | 0.83  | 2.67   | 20.03  | 51.42  | 25.04   | 599   | 100.00 |
|                   | 已婚          | 1.58  | 3.07   | 16.08  | 51.67  | 27.60   | 1,076 | 100.00 |
| 個人每月<br>平均所得<br>* | 無經常性收入或沒有收入 | 1.35  | 4.05   | 18.11  | 48.65  | 27.84   | 370   | 100.00 |
|                   | 未滿3萬元       | 1.20  | 0.60   | 16.22  | 51.35  | 30.63   | 333   | 100.00 |
|                   | 3萬元~未滿5萬    | 1.29  | 2.73   | 16.56  | 53.22  | 26.21   | 622   | 100.00 |
|                   | 5萬元~未滿10萬元  | 1.27  | 3.49   | 18.73  | 53.02  | 23.49   | 315   | 100.00 |
|                   | 10萬元及以上     | 2.86  | 11.43  | 28.57  | 42.86  | 14.29   | 35    | 100.00 |
|                   |             |       |        |        |        |         |       |        |
| 居住地區<br>#         | 北部地區        | 1.64  | 2.78   | 18.82  | 50.57  | 26.19   | 611   | 100.00 |
|                   | 中部地區        | 1.16  | 3.13   | 16.36  | 52.67  | 26.68   | 862   | 100.00 |
|                   | 南部地區        | 1.14  | 1.71   | 17.71  | 51.43  | 28.00   | 175   | 100.00 |
|                   | 東部地區        | 0.00  | 0.00   | 22.22  | 66.67  | 11.11   | 9     | 100.00 |
|                   | 金馬地區        | 0.00  | 0.00   | 100.00 | 0.00   | 0.00    | 1     | 100.00 |
|                   | 國外地區        | 0.00  | 11.76  | 17.65  | 29.41  | 41.18   | 17    | 100.00 |
| 國籍<br>#           | 本國          | 1.33  | 2.85   | 17.45  | 51.76  | 26.61   | 1,650 | 100.00 |
|                   | 中國大陸        | 0.00  | 0.00   | 0.00   | 50.00  | 50.00   | 8     | 100.00 |
|                   | 港澳          | 0.00  | 16.67  | 33.33  | 50.00  | 0.00    | 6     | 100.00 |
|                   | 其他國籍        | 0.00  | 9.09   | 27.27  | 27.27  | 36.36   | 11    | 100.00 |
| 調查遊憩<br>景點        | 南庄遊客中心      | 1.34  | 2.43   | 16.77  | 51.03  | 28.43   | 823   | 100.00 |
|                   | 梨山遊客中心      | 0.88  | 0.88   | 22.81  | 50.88  | 24.56   | 114   | 100.00 |
|                   | 谷關遊客中心      | 0.70  | 2.80   | 15.73  | 53.50  | 27.27   | 286   | 100.00 |
|                   | 八卦山山脈生態遊客中心 | 1.77  | 4.42   | 18.58  | 51.55  | 23.67   | 452   | 100.00 |
|                   |             |       |        |        |        |         |       |        |

\* 表示經卡方檢定(Chi-square Test)，該人文變項達到統計上顯著差異( $\alpha=0.05$ )。

# 表示該人文變項組間期望值小於5的比例超過25%，因此，未做卡方檢定 (Chi-square Test)。

原始問卷第C4題

附表4-13-D1 到參山國家風景區之前，透過網站購買旅遊產品情形

|           |             | 有     | 沒有     | 總計    |        |
|-----------|-------------|-------|--------|-------|--------|
|           |             | %     | %      | 回答人數  | %      |
| 整體        |             | 9.01  | 90.99  | 1,675 | 100.00 |
| 性別        | 男           | 8.32  | 91.68  | 853   | 100.00 |
|           | 女           | 9.73  | 90.27  | 822   | 100.00 |
| 年齡*       | 12歲~19歲     | 10.00 | 90.00  | 70    | 100.00 |
|           | 20歲~29歲     | 11.02 | 88.98  | 372   | 100.00 |
|           | 30歲~39歲     | 9.80  | 90.20  | 510   | 100.00 |
|           | 40歲~49歲     | 10.74 | 89.26  | 363   | 100.00 |
|           | 50歲~59歲     | 4.04  | 95.96  | 198   | 100.00 |
|           | 60歲~69歲     | 3.88  | 96.12  | 129   | 100.00 |
|           | 70歲及以上      | 3.03  | 96.97  | 33    | 100.00 |
| 教育程度*     | 國(初)中及以下    | 2.83  | 97.17  | 106   | 100.00 |
|           | 高中、職        | 5.24  | 94.76  | 401   | 100.00 |
|           | 大專及以上       | 10.87 | 89.13  | 1,168 | 100.00 |
| 工作別*      | 專技主管人員      | 12.24 | 87.76  | 433   | 100.00 |
|           | 技術員/事務人員    | 9.17  | 90.83  | 338   | 100.00 |
|           | 服務工作人員      | 9.71  | 90.29  | 340   | 100.00 |
|           | 農林漁牧及體力工作者  | 6.52  | 93.48  | 92    | 100.00 |
|           | 家管/退休/無業    | 4.69  | 95.31  | 320   | 100.00 |
|           | 學生          | 8.55  | 91.45  | 152   | 100.00 |
| 婚姻狀況      | 未婚          | 10.35 | 89.65  | 599   | 100.00 |
|           | 已婚          | 8.27  | 91.73  | 1,076 | 100.00 |
| 個人每月平均所得* | 無經常性收入或沒有收入 | 5.41  | 94.59  | 370   | 100.00 |
|           | 未滿3萬元       | 6.01  | 93.99  | 333   | 100.00 |
|           | 3萬元~未滿5萬    | 12.70 | 87.30  | 622   | 100.00 |
|           | 5萬元~未滿10萬元  | 9.52  | 90.48  | 315   | 100.00 |
|           | 10萬元及以上     | 5.71  | 94.29  | 35    | 100.00 |
| 居住地區#     | 北部地區        | 10.97 | 89.03  | 611   | 100.00 |
|           | 中部地區        | 5.68  | 94.32  | 862   | 100.00 |
|           | 南部地區        | 18.86 | 81.14  | 175   | 100.00 |
|           | 東部地區        | 11.11 | 88.89  | 9     | 100.00 |
|           | 金馬地區        | 0.00  | 100.00 | 1     | 100.00 |
|           | 國外地區        | 5.88  | 94.12  | 17    | 100.00 |
| 國籍#       | 本國          | 9.03  | 90.97  | 1,650 | 100.00 |
|           | 中國大陸        | 0.00  | 100.00 | 8     | 100.00 |
|           | 港澳          | 33.33 | 66.67  | 6     | 100.00 |
|           | 其他國籍        | 0.00  | 100.00 | 11    | 100.00 |
| 調查遊憩景點*   | 南庄遊客中心      | 8.87  | 91.13  | 823   | 100.00 |
|           | 梨山遊客中心      | 19.30 | 80.70  | 114   | 100.00 |
|           | 谷關遊客中心      | 16.43 | 83.57  | 286   | 100.00 |
|           | 八卦山山脈生態遊客中心 | 1.99  | 98.01  | 452   | 100.00 |

\* 表示經卡方檢定(Chi-square Test)，該人文變項達到統計上顯著差異( $\alpha=0.05$ )。

# 表示該人文變項組間期望值小於5的比例超過25%，因此，未做卡方檢定 (Chi-square Test)。

原始問卷第D1題

附表4-13-D1.1 到參山國家風景區之前，透過網站購買旅遊產品項目(可複選)

|          |             | 套裝行程   | 旅館(含民宿) | 機票     | 火車票    | 其他   | 總計   |
|----------|-------------|--------|---------|--------|--------|------|------|
|          |             | %      | %       | %      | %      | %    | 回答人數 |
| 整體       |             | 5.30   | 89.40   | 0.66   | 11.26  | 1.32 | 151  |
| 性別       | 男           | 4.23   | 90.14   | 1.41   | 7.04   | 1.41 | 71   |
|          | 女           | 6.25   | 88.75   | 0.00   | 15.00  | 1.25 | 80   |
|          |             | #      | #       | #      | #      | #    | #    |
| 年齡       | 12歲~19歲     | 0.00   | 100.00  | 0.00   | 14.29  | 0.00 | 7    |
|          | 20歲~29歲     | 4.88   | 92.68   | 0.00   | 17.07  | 2.44 | 41   |
|          | 30歲~39歲     | 4.00   | 88.00   | 0.00   | 12.00  | 0.00 | 50   |
|          | 40歲~49歲     | 5.13   | 89.74   | 0.00   | 5.13   | 2.56 | 39   |
|          | 50歲~59歲     | 12.50  | 87.50   | 12.50  | 0.00   | 0.00 | 8    |
|          | 60歲~69歲     | 0.00   | 80.00   | 0.00   | 20.00  | 0.00 | 5    |
|          | 70歲及以上      | 100.00 | 0.00    | 0.00   | 0.00   | 0.00 | 1    |
|          |             | #      | #       | #      | #      | #    | #    |
| 教育程度     | 國(初)中及以下    | 33.33  | 66.67   | 33.33  | 0.00   | 0.00 | 3    |
|          | 高中、職        | 4.76   | 90.48   | 0.00   | 14.29  | 0.00 | 21   |
|          | 大專及以上       | 4.72   | 89.76   | 0.00   | 11.02  | 1.57 | 127  |
|          |             | #      | #       | #      | #      | #    | #    |
| 工作別      | 專技主管人員      | 1.89   | 92.45   | 0.00   | 11.32  | 0.00 | 53   |
|          | 技術員/事務人員    | 3.23   | 90.32   | 0.00   | 12.90  | 3.23 | 31   |
|          | 服務工作人員      | 12.12  | 84.85   | 3.03   | 6.06   | 0.00 | 33   |
|          | 農林漁牧及體力工作者  | 0.00   | 100.00  | 0.00   | 0.00   | 0.00 | 6    |
|          | 家管/退休/無業    | 13.33  | 80.00   | 0.00   | 20.00  | 0.00 | 15   |
|          | 學生          | 0.00   | 92.31   | 0.00   | 15.38  | 7.69 | 13   |
|          |             | #      | #       | #      | #      | #    | #    |
| 婚姻狀況     | 未婚          | 3.23   | 90.32   | 0.00   | 14.52  | 1.61 | 62   |
|          | 已婚          | 6.74   | 88.76   | 1.12   | 8.99   | 1.12 | 89   |
|          |             | #      | #       | #      | #      | #    | #    |
| 個人每月平均所得 | 無經常性收入或沒有收入 | 10.00  | 80.00   | 0.00   | 20.00  | 5.00 | 20   |
|          | 未滿3萬元       | 10.00  | 90.00   | 5.00   | 15.00  | 0.00 | 20   |
|          | 3萬元~未滿5萬    | 5.06   | 87.34   | 0.00   | 12.66  | 1.27 | 79   |
|          | 5萬元~未滿10萬元  | 0.00   | 100.00  | 0.00   | 0.00   | 0.00 | 30   |
|          | 10萬元及以上     | 0.00   | 100.00  | 0.00   | 0.00   | 0.00 | 2    |
|          |             | #      | #       | #      | #      | #    | #    |
| 居住地區     | 北部地區        | 4.48   | 94.03   | 0.00   | 10.45  | 0.00 | 67   |
|          | 中部地區        | 10.20  | 81.63   | 0.00   | 14.29  | 2.04 | 49   |
|          | 南部地區        | 0.00   | 93.94   | 0.00   | 6.06   | 3.03 | 33   |
|          | 東部地區        | 0.00   | 0.00    | 0.00   | 100.00 | 0.00 | 1    |
|          | 金馬地區        | --     | --      | --     | --     | --   | --   |
|          | 國外地區        | 0.00   | 100.00  | 100.00 | 0.00   | 0.00 | 1    |
|          |             | #      | #       | #      | #      | #    | #    |
| 國籍       | 本國          | 5.37   | 89.26   | 0.00   | 11.41  | 1.34 | 149  |
|          | 中國大陸        | --     | --      | --     | --     | --   | --   |
|          | 港澳          | --     | --      | --     | --     | --   | --   |
|          | 港澳          | 0.00   | 100.00  | 50.00  | 0.00   | 0.00 | 2    |
|          |             | #      | #       | #      | #      | #    | #    |
| 調查遊憩景點   | 南庄遊客中心      | 1.37   | 93.15   | 0.00   | 16.44  | 0.00 | 73   |
|          | 梨山遊客中心      | 4.55   | 95.45   | 0.00   | 0.00   | 0.00 | 22   |
|          | 谷關遊客中心      | 8.51   | 85.11   | 2.13   | 4.26   | 4.26 | 47   |
|          | 八卦山山脈生態遊客中心 | 22.22  | 66.67   | 0.00   | 33.33  | 0.00 | 9    |
|          |             | #      | #       | #      | *      | *    | *    |

\* 表示經卡方檢定(Chi-square Test)，該人文變項達到統計上顯著差異( $\alpha=0.05$ )。

# 表示該人文變項組間期望值小於5的比例超過25%，因此，未做卡方檢定 (Chi-square Test)。

原始問卷第D1.1題

註：1.本表為複選情形，因此百分比加總超過100%

2.本表僅包括D1題回答有透過網站訂購旅遊產品的受訪者

附表4-13-D2 到參山國家風景區總花費

|           |             | 未滿200元 | 200元~未滿500元 | 500元~未滿1000元 | 1000元~未滿2000元 | 2000元~未滿3000元 | 3000元~未滿4000元 | 4000元~未滿6000元 | 6000元以上 | 總計    |        |
|-----------|-------------|--------|-------------|--------------|---------------|---------------|---------------|---------------|---------|-------|--------|
|           |             | %      | %           | %            | %             | %             | %             | %             | %       | 回答人數  | %      |
| 整體        |             | 6.15   | 14.03       | 23.94        | 30.93         | 12.06         | 6.51          | 5.31          | 1.07    | 1,675 | 100.00 |
| 性別*       | 男           | 6.10   | 14.07       | 20.75        | 32.24         | 12.54         | 7.85          | 5.04          | 1.41    | 853   | 100.00 |
|           | 女           | 6.20   | 13.99       | 27.25        | 29.56         | 11.56         | 5.11          | 5.60          | 0.73    | 822   | 100.00 |
| 年齡*       | 12歲~19歲     | 17.14  | 18.57       | 22.86        | 24.29         | 10.00         | 2.86          | 1.43          | 2.86    | 70    | 100.00 |
|           | 20歲~29歲     | 5.38   | 13.17       | 23.66        | 29.30         | 14.52         | 6.72          | 6.18          | 1.08    | 372   | 100.00 |
|           | 30歲~39歲     | 3.14   | 13.14       | 23.73        | 33.53         | 12.75         | 7.06          | 5.88          | 0.78    | 510   | 100.00 |
|           | 40歲~49歲     | 4.41   | 14.60       | 24.79        | 30.58         | 12.12         | 6.61          | 5.79          | 1.10    | 363   | 100.00 |
|           | 50歲~59歲     | 6.06   | 12.12       | 23.74        | 35.86         | 9.60          | 7.58          | 4.55          | 0.51    | 198   | 100.00 |
|           | 60歲~69歲     | 13.18  | 17.05       | 25.58        | 27.13         | 7.75          | 3.88          | 3.88          | 1.55    | 129   | 100.00 |
|           | 70歲及以上      | 30.30  | 21.21       | 18.18        | 12.12         | 9.09          | 6.06          | 0.00          | 3.03    | 33    | 100.00 |
| 教育程度*     | 國(初)中及以下    | 16.04  | 22.64       | 20.75        | 25.47         | 6.60          | 3.77          | 2.83          | 1.89    | 106   | 100.00 |
|           | 高中、職        | 7.73   | 16.21       | 26.43        | 29.93         | 9.23          | 4.99          | 4.74          | 0.75    | 401   | 100.00 |
|           | 大專及以上       | 4.71   | 12.50       | 23.37        | 31.76         | 13.53         | 7.28          | 5.74          | 1.11    | 1,168 | 100.00 |
| 工作別*      | 專技主管人員      | 4.85   | 11.55       | 20.32        | 34.64         | 13.39         | 7.62          | 6.47          | 1.15    | 433   | 100.00 |
|           | 技術員/事務人員    | 4.14   | 12.13       | 25.44        | 34.02         | 11.54         | 6.21          | 6.21          | 0.30    | 338   | 100.00 |
|           | 服務工作人員      | 1.76   | 12.65       | 24.12        | 32.06         | 12.65         | 8.24          | 6.76          | 1.76    | 340   | 100.00 |
|           | 農林漁牧及體力工作者  | 7.61   | 15.22       | 25.00        | 28.26         | 15.22         | 5.43          | 3.26          | 0.00    | 92    | 100.00 |
|           | 家管/退休/無業    | 11.56  | 18.44       | 28.44        | 24.69         | 7.81          | 4.38          | 3.44          | 1.25    | 320   | 100.00 |
|           | 學生          | 11.84  | 18.42       | 20.39        | 25.66         | 15.13         | 5.26          | 1.97          | 1.32    | 152   | 100.00 |
| 婚姻狀況      | 未婚          | 6.18   | 12.02       | 23.37        | 31.55         | 12.02         | 6.51          | 6.84          | 1.50    | 599   | 100.00 |
|           | 已婚          | 6.13   | 15.15       | 24.26        | 30.58         | 12.08         | 6.51          | 4.46          | 0.84    | 1,076 | 100.00 |
| 個人每月平均所得* | 無經常性收入或沒有收入 | 11.08  | 20.27       | 26.22        | 25.68         | 7.84          | 4.32          | 3.24          | 1.35    | 370   | 100.00 |
|           | 未滿3萬元       | 6.31   | 15.62       | 30.03        | 29.43         | 9.31          | 4.20          | 4.20          | 0.90    | 333   | 100.00 |
|           | 3萬元~未滿5萬    | 4.50   | 12.54       | 21.06        | 32.48         | 15.27         | 7.40          | 5.95          | 0.80    | 622   | 100.00 |
|           | 5萬元~未滿10萬元  | 3.49   | 9.21        | 20.63        | 35.24         | 13.97         | 8.25          | 7.94          | 1.27    | 315   | 100.00 |
|           | 10萬元及以上     | 5.71   | 2.86        | 22.86        | 34.29         | 8.57          | 20.00         | 2.86          | 2.86    | 35    | 100.00 |
| 居住地區#     | 北部地區        | 1.80   | 8.18        | 24.71        | 35.35         | 13.42         | 7.69          | 7.69          | 1.15    | 611   | 100.00 |
|           | 中部地區        | 10.09  | 19.49       | 25.75        | 29.00         | 9.51          | 3.36          | 2.20          | 0.58    | 862   | 100.00 |
|           | 南部地區        | 2.29   | 9.14        | 13.71        | 25.71         | 18.86         | 17.71         | 10.29         | 2.29    | 175   | 100.00 |
|           | 東部地區        | 0.00   | 0.00        | 0.00         | 22.22         | 33.33         | 0.00          | 33.33         | 11.11   | 9     | 100.00 |
|           | 金馬地區        | 0.00   | 0.00        | 0.00         | 100.00        | 0.00          | 0.00          | 0.00          | 0.00    | 1     | 100.00 |
|           | 國外地區        | 5.88   | 5.88        | 23.53        | 23.53         | 11.76         | 11.76         | 11.76         | 5.88    | 17    | 100.00 |
| 國籍#       | 本國          | 6.18   | 14.18       | 23.94        | 30.97         | 12.06         | 6.42          | 5.21          | 1.03    | 1,650 | 100.00 |
|           | 中國大陸        | 0.00   | 12.50       | 50.00        | 0.00          | 12.50         | 12.50         | 12.50         | 0.00    | 8     | 100.00 |
|           | 港澳          | 16.67  | 0.00        | 33.33        | 33.33         | 0.00          | 0.00          | 16.67         | 0.00    | 6     | 100.00 |
|           | 其他國籍        | 0.00   | 0.00        | 0.00         | 45.45         | 18.18         | 18.18         | 9.09          | 9.09    | 11    | 100.00 |
| 調查遊憩景點*   | 南庄遊客中心      | 0.97   | 9.84        | 27.10        | 38.88         | 12.39         | 6.56          | 3.52          | 0.73    | 823   | 100.00 |
|           | 梨山遊客中心      | 0.00   | 4.39        | 4.39         | 16.67         | 28.07         | 20.18         | 22.81         | 3.51    | 114   | 100.00 |
|           | 谷關遊客中心      | 2.80   | 8.39        | 19.23        | 31.47         | 17.13         | 10.49         | 8.39          | 2.10    | 286   | 100.00 |
|           | 八卦山山脈生態遊客中心 | 19.25  | 27.65       | 26.11        | 19.69         | 4.20          | 0.44          | 2.21          | 0.44    | 452   | 100.00 |

\* 表示經卡方檢定(Chi-square Test)，該人文變項達到統計上顯著差異( $\alpha=0.05$ )。

# 表示該人文變項組間期望值小於5的比例超過25%，因此，未做卡方檢定 (Chi-square Test)。

原始問卷第D2題

附表4-13-D3 到參山國家風景區內各項花費是否合理

|                   |                 | 很貴    | 貴     | 合理(還好，<br>可以接受) | 便宜   | 很便宜  | 無花費   | 總計    |        |
|-------------------|-----------------|-------|-------|-----------------|------|------|-------|-------|--------|
|                   |                 | %     | %     | %               | %    | %    | %     | 回答人數  | %      |
| 整體                |                 | 0.66  | 4.72  | 78.57           | 0.54 | 0.66 | 14.87 | 1,675 | 100.00 |
| 性別                | 男               | 0.70  | 4.92  | 79.48           | 0.59 | 0.59 | 13.72 | 853   | 100.00 |
|                   | 女               | 0.61  | 4.50  | 77.62           | 0.49 | 0.73 | 16.06 | 822   | 100.00 |
| 年齡<br>#           | 12歲~19歲         | 1.43  | 4.29  | 72.86           | 1.43 | 2.86 | 17.14 | 70    | 100.00 |
|                   | 20歲~29歲         | 0.00  | 4.03  | 81.18           | 0.27 | 1.61 | 12.90 | 372   | 100.00 |
|                   | 30歲~39歲         | 0.98  | 6.27  | 79.22           | 0.98 | 0.20 | 12.35 | 510   | 100.00 |
|                   | 40歲~49歲         | 0.83  | 4.96  | 77.96           | 0.28 | 0.28 | 15.70 | 363   | 100.00 |
|                   | 50歲~59歲         | 0.00  | 3.03  | 80.30           | 0.00 | 0.51 | 16.16 | 198   | 100.00 |
|                   | 60歲~69歲         | 1.55  | 3.10  | 75.97           | 0.78 | 0.00 | 18.60 | 129   | 100.00 |
|                   | 70歲及以上          | 0.00  | 3.03  | 57.58           | 0.00 | 0.00 | 39.39 | 33    | 100.00 |
| 教育程度<br>#         | 國(初)中及以下        | 0.00  | 0.94  | 70.75           | 0.00 | 0.00 | 28.30 | 106   | 100.00 |
|                   | 高中、職            | 0.75  | 3.74  | 79.05           | 0.00 | 0.50 | 15.96 | 401   | 100.00 |
|                   | 大專及以上           | 0.68  | 5.39  | 79.11           | 0.77 | 0.77 | 13.27 | 1,168 | 100.00 |
| 工作別<br>#          | 專技主管人員          | 0.92  | 7.39  | 77.60           | 0.69 | 0.69 | 12.70 | 433   | 100.00 |
|                   | 技術員/事務人員        | 0.59  | 3.85  | 81.95           | 0.89 | 0.30 | 12.43 | 338   | 100.00 |
|                   | 服務工作人員          | 0.00  | 2.94  | 84.12           | 0.00 | 0.59 | 12.35 | 340   | 100.00 |
|                   | 農林漁牧及體力<br>工作者  | 1.09  | 5.43  | 77.17           | 0.00 | 0.00 | 16.30 | 92    | 100.00 |
|                   | 家管/退休/無業        | 0.94  | 4.06  | 72.50           | 0.31 | 0.94 | 21.25 | 320   | 100.00 |
|                   | 學生              | 0.66  | 3.95  | 75.00           | 1.32 | 1.32 | 17.76 | 152   | 100.00 |
| 婚姻狀況<br>*         | 未婚              | 0.17  | 4.67  | 77.46           | 0.67 | 1.50 | 15.53 | 599   | 100.00 |
|                   | 已婚              | 0.93  | 4.74  | 79.18           | 0.46 | 0.19 | 14.50 | 1,076 | 100.00 |
| 個人每月<br>平均所得<br># | 無經常性收入或<br>沒有收入 | 0.81  | 3.78  | 73.24           | 0.27 | 1.08 | 20.81 | 370   | 100.00 |
|                   | 未滿3萬元           | 0.30  | 4.80  | 77.48           | 0.60 | 1.20 | 15.62 | 333   | 100.00 |
|                   | 3萬元~未滿5萬        | 0.80  | 4.98  | 80.06           | 0.80 | 0.32 | 13.02 | 622   | 100.00 |
|                   | 5萬元~未滿10萬<br>元  | 0.63  | 5.40  | 82.86           | 0.32 | 0.32 | 10.48 | 315   | 100.00 |
|                   | 10萬元及以上         | 0.00  | 2.86  | 80.00           | 0.00 | 0.00 | 17.14 | 35    | 100.00 |
| 居住地區<br>#         | 北部地區            | 0.49  | 4.42  | 81.51           | 0.49 | 0.82 | 12.27 | 611   | 100.00 |
|                   | 中部地區            | 0.93  | 4.52  | 76.45           | 0.70 | 0.58 | 16.82 | 862   | 100.00 |
|                   | 南部地區            | 0.00  | 6.29  | 81.14           | 0.00 | 0.57 | 12.00 | 175   | 100.00 |
|                   | 東部地區            | 0.00  | 11.11 | 55.56           | 0.00 | 0.00 | 33.33 | 9     | 100.00 |
|                   | 金馬地區            | 0.00  | 0.00  | 100.00          | 0.00 | 0.00 | 0.00  | 1     | 100.00 |
|                   | 國外地區            | 0.00  | 5.88  | 64.71           | 0.00 | 0.00 | 29.41 | 17    | 100.00 |
| 國籍<br>#           | 本國              | 0.61  | 4.67  | 78.73           | 0.55 | 0.67 | 14.79 | 1,650 | 100.00 |
|                   | 中國大陸            | 12.50 | 0.00  | 87.50           | 0.00 | 0.00 | 0.00  | 8     | 100.00 |
|                   | 港澳              | 0.00  | 16.67 | 66.67           | 0.00 | 0.00 | 16.67 | 6     | 100.00 |
|                   | 其他國籍            | 0.00  | 9.09  | 54.55           | 0.00 | 0.00 | 36.36 | 11    | 100.00 |
| 調查遊憩<br>景點<br>#   | 南庄遊客中心          | 0.36  | 5.59  | 84.33           | 0.36 | 0.36 | 8.99  | 823   | 100.00 |
|                   | 梨山遊客中心          | 0.00  | 4.39  | 79.82           | 0.00 | 0.00 | 15.79 | 114   | 100.00 |
|                   | 谷關遊客中心          | 2.45  | 6.29  | 77.27           | 0.35 | 0.00 | 13.64 | 286   | 100.00 |
|                   | 八卦山山脈生態<br>遊客中心 | 0.22  | 2.21  | 68.58           | 1.11 | 1.77 | 26.11 | 452   | 100.00 |

\* 表示經卡方檢定(Chi-square Test)，該人文變項達到統計上顯著差異( $\alpha=0.05$ )。

# 表示該人文變項組間期望值小於5的比例超過25%，因此，未做卡方檢定(Chi-square Test)。

原始問卷第D3題

附表4-14-A1 阿里山國家風景區遊客的旅遊方式

|                   |                 | 參加旅行社<br>套裝旅遊 | 參加學校、<br>班級舉辦的<br>旅遊 | 參加機關、<br>公司舉辦的<br>旅遊 | 參加宗教團<br>體舉辦的旅<br>遊 | 參加其他團<br>體舉辦的旅<br>遊 | 自行規劃行<br>程旅遊 | 總計   |        |
|-------------------|-----------------|---------------|----------------------|----------------------|---------------------|---------------------|--------------|------|--------|
|                   |                 | %             | %                    | %                    | %                   | %                   | %            | 回答人數 | %      |
| 整體                |                 | 2.22          | 0.74                 | 3.46                 | 0.74                | 5.19                | 87.65        | 405  | 100.00 |
| 性別<br>#           | 男               | 0.98          | 0.98                 | 2.44                 | 1.46                | 4.88                | 89.27        | 205  | 100.00 |
|                   | 女               | 3.50          | 0.50                 | 4.50                 | 0.00                | 5.50                | 86.00        | 200  | 100.00 |
|                   |                 |               |                      |                      |                     |                     |              |      |        |
| 年齡<br>#           | 12歲~19歲         | 0.00          | 0.00                 | 15.38                | 0.00                | 0.00                | 84.62        | 13   | 100.00 |
|                   | 20歲~29歲         | 2.30          | 1.15                 | 2.30                 | 0.00                | 1.15                | 93.10        | 87   | 100.00 |
|                   | 30歲~39歲         | 3.70          | 0.93                 | 2.78                 | 0.93                | 1.85                | 89.81        | 108  | 100.00 |
|                   | 40歲~49歲         | 2.47          | 0.00                 | 4.94                 | 0.00                | 3.70                | 88.89        | 81   | 100.00 |
|                   | 50歲~59歲         | 1.18          | 1.18                 | 2.35                 | 1.18                | 11.76               | 82.35        | 85   | 100.00 |
|                   | 60歲~69歲         | 0.00          | 0.00                 | 4.17                 | 4.17                | 8.33                | 83.33        | 24   | 100.00 |
|                   | 70歲及以上          | 0.00          | 0.00                 | 0.00                 | 0.00                | 42.86               | 57.14        | 7    | 100.00 |
|                   |                 |               |                      |                      |                     |                     |              |      |        |
| 教育程度<br>#         | 國(初中及以下         | 0.00          | 0.00                 | 5.88                 | 0.00                | 35.29               | 58.82        | 17   | 100.00 |
|                   | 高中、職            | 1.83          | 0.00                 | 4.59                 | 1.83                | 8.26                | 83.49        | 109  | 100.00 |
|                   | 大專及以上           | 2.51          | 1.08                 | 2.87                 | 0.36                | 2.15                | 91.04        | 279  | 100.00 |
|                   |                 |               |                      |                      |                     |                     |              |      |        |
| 工作別<br>#          | 專技主管人員          | 1.55          | 1.55                 | 3.10                 | 0.00                | 1.55                | 92.25        | 129  | 100.00 |
|                   | 技術員/事務人員        | 0.00          | 0.00                 | 0.00                 | 1.61                | 9.68                | 88.71        | 62   | 100.00 |
|                   | 服務工作人員          | 6.25          | 0.00                 | 7.50                 | 0.00                | 1.25                | 85.00        | 80   | 100.00 |
|                   | 農林漁牧及體力<br>工作者  | 0.00          | 0.00                 | 0.00                 | 0.00                | 15.00               | 85.00        | 20   | 100.00 |
|                   | 家管/退休/無業        | 2.63          | 0.00                 | 1.32                 | 2.63                | 11.84               | 81.58        | 76   | 100.00 |
|                   | 學生              | 0.00          | 2.63                 | 7.89                 | 0.00                | 0.00                | 89.47        | 38   | 100.00 |
|                   |                 |               |                      |                      |                     |                     |              |      |        |
| 婚姻狀況<br>#         | 未婚              | 2.63          | 0.66                 | 3.95                 | 0.00                | 1.32                | 91.45        | 152  | 100.00 |
|                   | 已婚              | 1.98          | 0.79                 | 3.16                 | 1.19                | 7.51                | 85.38        | 253  | 100.00 |
|                   |                 |               |                      |                      |                     |                     |              |      |        |
| 個人每月<br>平均所得<br># | 無經常性收入或<br>沒有收入 | 2.15          | 1.08                 | 3.23                 | 2.15                | 8.60                | 82.80        | 93   | 100.00 |
|                   | 未滿3萬元           | 3.41          | 0.00                 | 2.27                 | 0.00                | 4.55                | 89.77        | 88   | 100.00 |
|                   | 3萬元~未滿5萬        | 2.78          | 1.85                 | 6.48                 | 0.00                | 1.85                | 87.04        | 108  | 100.00 |
|                   | 5萬元~未滿10萬<br>元  | 1.15          | 0.00                 | 1.15                 | 1.15                | 5.75                | 90.80        | 87   | 100.00 |
|                   | 10萬元及以上         | 0.00          | 0.00                 | 3.45                 | 0.00                | 6.90                | 89.66        | 29   | 100.00 |
|                   |                 |               |                      |                      |                     |                     |              |      |        |
| 居住地區<br>#         | 北部地區            | 8.22          | 1.37                 | 0.00                 | 1.37                | 6.85                | 82.19        | 73   | 100.00 |
|                   | 中部地區            | 0.00          | 0.00                 | 2.56                 | 0.00                | 10.26               | 87.18        | 78   | 100.00 |
|                   | 南部地區            | 0.87          | 0.43                 | 5.19                 | 0.87                | 3.46                | 89.18        | 231  | 100.00 |
|                   | 國外地區            | 4.35          | 4.35                 | 0.00                 | 0.00                | 0.00                | 91.30        | 23   | 100.00 |
|                   |                 |               |                      |                      |                     |                     |              |      |        |
| 國籍<br>#           | 本國              | 2.11          | 0.53                 | 3.69                 | 0.79                | 5.54                | 87.34        | 379  | 100.00 |
|                   | 中國大陸            | 100.00        | 0.00                 | 0.00                 | 0.00                | 0.00                | 0.00         | 1    | 100.00 |
|                   | 港澳              | 0.00          | 9.09                 | 0.00                 | 0.00                | 0.00                | 90.91        | 11   | 100.00 |
|                   | 其他國籍            | 0.00          | 0.00                 | 0.00                 | 0.00                | 0.00                | 100.00       | 14   | 100.00 |
|                   |                 |               |                      |                      |                     |                     |              |      |        |
| 調查遊憩<br>景點<br>#   | 奮起湖             | 3.72          | 1.60                 | 6.38                 | 0.53                | 4.79                | 82.98        | 188  | 100.00 |
|                   | 瑞太遊客中心          | 0.93          | 0.00                 | 0.00                 | 0.93                | 3.74                | 94.39        | 107  | 100.00 |
|                   | 圓潭自然生態園<br>區    | 0.91          | 0.00                 | 1.82                 | 0.91                | 7.27                | 89.09        | 110  | 100.00 |
|                   |                 |               |                      |                      |                     |                     |              |      |        |

\* 表示經卡方檢定(Chi-square Test)，該人文變項達到統計上顯著差異( $\alpha=0.05$ )。

# 表示該人文變項組間期望值小於5的比例超過25%，因此，未做卡方檢定 (Chi-square Test)。

原始問卷第A1題

附表4-14-A2 選擇到阿里山國家風景區或目前所在這個景點旅遊的相關資訊來源(可複選)

|              |                 | 未曾索取  | 平面媒體  | 電子媒體  | 觀光、遊憩<br>政府單位 | 電腦網路   | 旅行社   | 旅遊展覽 | 親友、同<br>事、同學 | 總計   |
|--------------|-----------------|-------|-------|-------|---------------|--------|-------|------|--------------|------|
|              |                 | %     | %     | %     | %             | %      | %     | %    | %            | 回答人數 |
| 整體           |                 | 26.17 | 7.16  | 6.67  | 10.37         | 41.73  | 5.19  | 0.49 | 26.42        | 405  |
| 性別           | 男               | 26.34 | 8.78  | 7.80  | 11.71         | 42.44  | 3.90  | 0.49 | 26.34        | 205  |
|              | 女               | 26.00 | 5.50  | 5.50  | 9.00          | 41.00  | 6.50  | 0.50 | 26.50        | 200  |
|              | #               |       |       |       |               |        |       |      |              |      |
| 年齡           | 12歲~19歲         | 7.69  | 23.08 | 15.38 | 23.08         | 61.54  | 7.69  | 0.00 | 30.77        | 13   |
|              | 20歲~29歲         | 16.09 | 5.75  | 8.05  | 13.79         | 49.43  | 3.45  | 1.15 | 36.78        | 87   |
|              | 30歲~39歲         | 27.78 | 6.48  | 6.48  | 8.33          | 50.00  | 3.70  | 0.93 | 17.59        | 108  |
|              | 40歲~49歲         | 23.46 | 7.41  | 7.41  | 8.64          | 43.21  | 6.17  | 0.00 | 22.22        | 81   |
|              | 50歲~59歲         | 38.82 | 7.06  | 4.71  | 12.94         | 27.06  | 5.88  | 0.00 | 24.71        | 85   |
|              | 60歲~69歲         | 25.00 | 8.33  | 4.17  | 0.00          | 20.83  | 8.33  | 0.00 | 45.83        | 24   |
|              | 70歲及以上          | 42.86 | 0.00  | 0.00  | 0.00          | 14.29  | 14.29 | 0.00 | 28.57        | 7    |
|              | * * # # *       |       |       |       |               |        |       |      |              |      |
| 教育程度         | 國(初)中及以下        | 35.29 | 5.88  | 5.88  | 11.76         | 5.88   | 17.65 | 0.00 | 17.65        | 17   |
|              | 高中、職            | 33.94 | 7.34  | 4.59  | 1.83          | 31.19  | 7.34  | 0.00 | 26.61        | 109  |
|              | 大專及以上           | 22.58 | 7.17  | 7.53  | 13.62         | 48.03  | 3.58  | 0.72 | 26.88        | 279  |
|              | * * * #         |       |       |       |               |        |       |      |              |      |
| 工作別          | 專技主管人員          | 24.81 | 6.98  | 7.75  | 13.18         | 46.51  | 3.10  | 0.78 | 26.36        | 129  |
|              | 技術員/事務人員        | 32.26 | 3.23  | 4.84  | 8.06          | 37.10  | 6.45  | 1.61 | 22.58        | 62   |
|              | 服務工作人員          | 31.25 | 6.25  | 8.75  | 6.25          | 47.50  | 7.50  | 0.00 | 17.50        | 80   |
|              | 農林漁牧及體力<br>工作者  | 40.00 | 15.00 | 5.00  | 15.00         | 25.00  | 5.00  | 0.00 | 5.00         | 20   |
|              | 家管/退休/無業        | 25.00 | 2.63  | 2.63  | 6.58          | 32.89  | 6.58  | 0.00 | 32.89        | 76   |
|              | 學生              | 5.26  | 21.05 | 10.53 | 18.42         | 47.37  | 2.63  | 0.00 | 50.00        | 38   |
|              | * # # *         |       |       |       |               |        |       |      |              |      |
| 婚姻狀況         | 未婚              | 16.45 | 9.21  | 9.87  | 15.13         | 48.68  | 3.95  | 1.32 | 32.24        | 152  |
|              | 已婚              | 32.02 | 5.93  | 4.74  | 7.51          | 37.55  | 5.93  | 0.00 | 22.92        | 253  |
|              | * * * * # *     |       |       |       |               |        |       |      |              |      |
| 個人每月<br>平均所得 | 無經常性收入或<br>沒有收入 | 19.35 | 8.60  | 3.23  | 10.75         | 37.63  | 6.45  | 0.00 | 34.41        | 93   |
|              | 未滿3萬元           | 23.86 | 4.55  | 6.82  | 7.95          | 45.45  | 5.68  | 1.14 | 29.55        | 88   |
|              | 3萬元~未滿5萬        | 26.85 | 7.41  | 9.26  | 11.11         | 49.07  | 3.70  | 0.00 | 20.37        | 108  |
|              | 5萬元~未滿10萬<br>元  | 33.33 | 6.90  | 5.75  | 10.34         | 34.48  | 3.45  | 1.15 | 25.29        | 87   |
|              | 10萬元及以上         | 31.03 | 10.34 | 10.34 | 13.79         | 37.93  | 10.34 | 0.00 | 17.24        | 29   |
|              | # #             |       |       |       |               |        |       |      |              |      |
| 居住地區         | 北部地區            | 21.92 | 9.59  | 6.85  | 9.59          | 47.95  | 10.96 | 0.00 | 24.66        | 73   |
|              | 中部地區            | 24.36 | 3.85  | 6.41  | 5.13          | 47.44  | 2.56  | 0.00 | 34.62        | 78   |
|              | 南部地區            | 30.30 | 7.79  | 7.36  | 12.12         | 35.06  | 3.90  | 0.87 | 25.11        | 231  |
|              | 國外地區            | 4.35  | 4.35  | 0.00  | 13.04         | 69.57  | 8.70  | 0.00 | 17.39        | 23   |
|              | * * # #         |       |       |       |               |        |       |      |              |      |
| 國籍           | 本國              | 27.70 | 7.12  | 6.60  | 10.29         | 39.84  | 5.01  | 0.53 | 27.18        | 379  |
|              | 中國大陸            | 0.00  | 0.00  | 0.00  | 0.00          | 100.00 | 0.00  | 0.00 | 0.00         | 1    |
|              | 港澳              | 0.00  | 0.00  | 0.00  | 18.18         | 81.82  | 0.00  | 0.00 | 27.27        | 11   |
|              | 其他國籍            | 7.14  | 14.29 | 14.29 | 7.14          | 57.14  | 14.29 | 0.00 | 7.14         | 14   |
|              | # # # # # # # # |       |       |       |               |        |       |      |              |      |
| 調查遊憩<br>景點   | 奮起湖             | 30.85 | 8.51  | 10.11 | 11.70         | 41.49  | 6.91  | 0.00 | 22.87        | 188  |
|              | 瑞太遊客中心          | 26.17 | 4.67  | 2.80  | 6.54          | 39.25  | 3.74  | 0.93 | 30.84        | 107  |
|              | 圓潭自然生態園<br>區    | 18.18 | 7.27  | 4.55  | 11.82         | 44.55  | 3.64  | 0.91 | 28.18        | 110  |
|              | *               |       |       |       |               |        |       |      |              |      |

\* 表示經卡方檢定(Chi-square Test)，該人文變項達到統計上顯著差異( $\alpha=0.05$ )。

# 表示該人文變項組間期望值小於5的比例超過25%，因此，未做卡方檢定 (Chi-square Test)。

原始問卷第A2題

註：本表為複選情形，因此百分比加總超過100%

附表4-14-A2.1 上網查詢這次旅遊相關資訊使用的工具(可複選)

|              |                 | 電腦(桌上型、<br>筆記型電腦) | 平板電腦<br>(iPad...等) | 智慧型手機<br>(iPhone...等) | GPS(衛星導航/<br>定位系統、全<br>球定位系統) | 個人數位助理<br>(PDA) | 總計   |
|--------------|-----------------|-------------------|--------------------|-----------------------|-------------------------------|-----------------|------|
|              |                 | %                 | %                  | %                     | %                             | %               | 回答人數 |
| 整體           |                 | 92.78             | 11.34              | 31.96                 | 4.12                          | 0.00            | 97   |
| 性別           | 男               | 95.65             | 4.35               | 32.61                 | 2.17                          | 0.00            | 46   |
|              | 女               | 90.20             | 17.65              | 31.37                 | 5.88                          | 0.00            | 51   |
|              | #               | *                 |                    |                       | #                             |                 |      |
| 年齡           | 12歲~19歲         | 100.00            | 0.00               | 25.00                 | 0.00                          | 0.00            | 4    |
|              | 20歲~29歲         | 83.33             | 8.33               | 45.83                 | 4.17                          | 0.00            | 24   |
|              | 30歲~39歲         | 94.29             | 5.71               | 37.14                 | 5.71                          | 0.00            | 35   |
|              | 40歲~49歲         | 95.00             | 20.00              | 20.00                 | 5.00                          | 0.00            | 20   |
|              | 50歲~59歲         | 100.00            | 30.00              | 20.00                 | 0.00                          | 0.00            | 10   |
|              | 60歲~69歲         | 100.00            | 0.00               | 0.00                  | 0.00                          | 0.00            | 3    |
|              | 70歲及以上          | 100.00            | 0.00               | 0.00                  | 0.00                          | 0.00            | 1    |
|              | #               | #                 | #                  | #                     | #                             |                 |      |
| 教育程度         | 國(初)中及以下        | --                | --                 | --                    | --                            | --              | --   |
|              | 高中、職            | 90.00             | 25.00              | 40.00                 | 5.00                          | 0.00            | 20   |
|              | 大專及以上           | 93.51             | 7.79               | 29.87                 | 3.90                          | 0.00            | 77   |
|              | #               | *                 |                    |                       | #                             |                 |      |
| 工作別          | 專技主管人員          | 97.14             | 5.71               | 34.29                 | 2.86                          | 0.00            | 35   |
|              | 技術員/事務人員        | 93.33             | 20.00              | 33.33                 | 13.33                         | 0.00            | 15   |
|              | 服務工作人員          | 85.00             | 15.00              | 45.00                 | 5.00                          | 0.00            | 20   |
|              | 農林漁牧及體力<br>工作者  | 66.67             | 0.00               | 66.67                 | 0.00                          | 0.00            | 3    |
|              | 家管/退休/無業        | 92.31             | 15.38              | 0.00                  | 0.00                          | 0.00            | 13   |
|              | 學生              | 100.00            | 9.09               | 27.27                 | 0.00                          | 0.00            | 11   |
|              | #               | #                 | #                  | #                     | #                             |                 |      |
| 婚姻狀況         | 未婚              | 88.37             | 6.98               | 41.86                 | 6.98                          | 0.00            | 43   |
|              | 已婚              | 96.30             | 14.81              | 24.07                 | 1.85                          | 0.00            | 54   |
|              | #               | #                 | #                  | #                     | #                             |                 |      |
| 個人每月<br>平均所得 | 無經常性收入或<br>沒有收入 | 94.74             | 10.53              | 0.00                  | 0.00                          | 0.00            | 19   |
|              | 未滿3萬元           | 89.66             | 10.34              | 48.28                 | 6.90                          | 0.00            | 29   |
|              | 3萬元~未滿5萬        | 95.65             | 8.70               | 43.48                 | 4.35                          | 0.00            | 23   |
|              | 5萬元~未滿10萬<br>元  | 89.47             | 15.79              | 36.84                 | 5.26                          | 0.00            | 19   |
|              | 10萬元及以上         | 100.00            | 14.29              | 0.00                  | 0.00                          | 0.00            | 7    |
|              | #               | #                 | *                  | #                     | #                             |                 |      |
| 居住地區         | 北部地區            | 94.44             | 11.11              | 27.78                 | 0.00                          | 0.00            | 18   |
|              | 中部地區            | 88.00             | 8.00               | 36.00                 | 4.00                          | 0.00            | 25   |
|              | 南部地區            | 93.18             | 13.64              | 34.09                 | 6.82                          | 0.00            | 44   |
|              | 國外地區            | 100.00            | 10.00              | 20.00                 | 0.00                          | 0.00            | 10   |
|              | #               | #                 | #                  | #                     | #                             |                 |      |
| 國籍           | 本國              | 91.86             | 11.63              | 33.72                 | 4.65                          | 0.00            | 86   |
|              | 中國大陸            | 100.00            | 0.00               | 0.00                  | 0.00                          | 0.00            | 1    |
|              | 港澳              | 100.00            | 16.67              | 33.33                 | 0.00                          | 0.00            | 6    |
|              | 其他國籍            | 100.00            | 0.00               | 0.00                  | 0.00                          | 0.00            | 4    |
|              | #               | #                 | #                  | #                     | #                             |                 |      |
| 調查遊憩<br>景點   | 奮起湖             | 90.00             | 10.00              | 40.00                 | 2.50                          | 0.00            | 40   |
|              | 瑞太遊客中心          | 100.00            | 14.81              | 29.63                 | 7.41                          | 0.00            | 27   |
|              | 圓潭自然生態園<br>區    | 90.00             | 10.00              | 23.33                 | 3.33                          | 0.00            | 30   |
|              | #               | #                 | #                  | #                     | #                             |                 |      |

\* 表示經卡方檢定(Chi-square Test)，該人文變項達到統計上顯著差異( $\alpha=0.05$ )。

# 表示該人文變項組間期望值小於5的比例超過25%，因此，未做卡方檢定 (Chi-square Test)。

原始問卷第A2.1題

註：1.本表為複選情形，因此百分比加總超過100%

2.本表僅包括A2題回答使用電腦網路查詢本次旅遊資訊的受訪者



附表4-14-A3.1 從出發地到阿里山國家風景區或目前所在景點旅遊主要利用的交通工具

|                   |             | 自小客車  | 大型遊覽車 | 公、民營客運 | 機車    | 臺鐵(火車) | 高鐵    | 小型巴士 | 飛機     |
|-------------------|-------------|-------|-------|--------|-------|--------|-------|------|--------|
|                   |             | %     | %     | %      | %     | %      | %     | %    | %      |
| 整體                |             | 71.85 | 9.63  | 1.73   | 7.16  | 3.21   | 1.73  | 1.23 | 1.23   |
| 性別<br>#           | 男           | 72.68 | 9.27  | 1.46   | 9.27  | 2.44   | 0.98  | 0.00 | 1.46   |
|                   | 女           | 71.00 | 10.00 | 2.00   | 5.00  | 4.00   | 2.50  | 2.50 | 1.00   |
|                   |             |       |       |        |       |        |       |      |        |
| 年齡<br>#           | 12歲~19歲     | 38.46 | 15.38 | 0.00   | 23.08 | 15.38  | 0.00  | 0.00 | 7.69   |
|                   | 20歲~29歲     | 54.02 | 4.60  | 5.75   | 22.99 | 4.60   | 1.15  | 2.30 | 2.30   |
|                   | 30歲~39歲     | 76.85 | 7.41  | 0.93   | 3.70  | 3.70   | 2.78  | 0.00 | 1.85   |
|                   | 40歲~49歲     | 80.25 | 8.64  | 1.23   | 1.23  | 1.23   | 2.47  | 2.47 | 0.00   |
|                   | 50歲~59歲     | 80.00 | 14.12 | 0.00   | 1.18  | 0.00   | 1.18  | 1.18 | 0.00   |
|                   | 60歲~69歲     | 83.33 | 12.50 | 0.00   | 0.00  | 4.17   | 0.00  | 0.00 | 0.00   |
|                   | 70歲及以上      | 42.86 | 42.86 | 0.00   | 0.00  | 14.29  | 0.00  | 0.00 | 0.00   |
|                   |             |       |       |        |       |        |       |      |        |
| 教育程度<br>#         | 國(初中及以下     | 47.06 | 41.18 | 5.88   | 0.00  | 5.88   | 0.00  | 0.00 | 0.00   |
|                   | 高中、職        | 73.39 | 13.76 | 2.75   | 6.42  | 0.00   | 0.00  | 1.83 | 0.92   |
|                   | 大專及以上       | 72.76 | 6.09  | 1.08   | 7.89  | 4.30   | 2.51  | 1.08 | 1.43   |
|                   |             |       |       |        |       |        |       |      |        |
| 工作別<br>#          | 專技主管人員      | 77.52 | 4.65  | 0.78   | 2.33  | 3.88   | 2.33  | 0.78 | 1.55   |
|                   | 技術員/事務人員    | 75.81 | 8.06  | 0.00   | 6.45  | 1.61   | 3.23  | 1.61 | 1.61   |
|                   | 服務工作人員      | 75.00 | 15.00 | 1.25   | 5.00  | 1.25   | 1.25  | 1.25 | 0.00   |
|                   | 農林漁牧及體力工作者  | 75.00 | 10.00 | 0.00   | 10.00 | 0.00   | 0.00  | 5.00 | 0.00   |
|                   | 家管/退休/無業    | 72.37 | 14.47 | 3.95   | 3.95  | 3.95   | 1.32  | 0.00 | 0.00   |
|                   | 學生          | 36.84 | 7.89  | 5.26   | 34.21 | 7.89   | 0.00  | 2.63 | 5.26   |
|                   |             |       |       |        |       |        |       |      |        |
| 婚姻狀況<br>#         | 未婚          | 59.87 | 5.92  | 3.29   | 15.13 | 5.26   | 2.63  | 1.97 | 2.63   |
|                   | 已婚          | 79.05 | 11.86 | 0.79   | 2.37  | 1.98   | 1.19  | 0.79 | 0.40   |
|                   |             |       |       |        |       |        |       |      |        |
| 個人每月<br>平均所得<br># | 無經常性收入或沒有收入 | 65.59 | 12.90 | 4.30   | 9.68  | 4.30   | 0.00  | 1.08 | 2.15   |
|                   | 未滿3萬元       | 65.91 | 9.09  | 2.27   | 14.77 | 2.27   | 1.14  | 2.27 | 0.00   |
|                   | 3萬元~未滿5萬    | 75.93 | 9.26  | 0.93   | 2.78  | 4.63   | 1.85  | 0.93 | 1.85   |
|                   | 5萬元~未滿10萬元  | 78.16 | 6.90  | 0.00   | 2.30  | 2.30   | 3.45  | 1.15 | 1.15   |
|                   | 10萬元及以上     | 75.86 | 10.34 | 0.00   | 6.90  | 0.00   | 3.45  | 0.00 | 0.00   |
|                   |             |       |       |        |       |        |       |      |        |
| 居住地區<br>#         | 北部地區        | 64.38 | 13.70 | 2.74   | 6.85  | 4.11   | 6.85  | 1.37 | 0.00   |
|                   | 中部地區        | 80.77 | 10.26 | 0.00   | 5.13  | 1.28   | 0.00  | 1.28 | 0.00   |
|                   | 南部地區        | 76.19 | 9.09  | 2.16   | 8.23  | 2.16   | 0.43  | 0.87 | 0.00   |
|                   | 國外地區        | 21.74 | 0.00  | 0.00   | 4.35  | 17.39  | 4.35  | 4.35 | 21.74  |
|                   |             |       |       |        |       |        |       |      |        |
| 國籍<br>#           | 本國          | 75.20 | 10.29 | 1.85   | 7.39  | 2.37   | 1.06  | 1.06 | 0.00   |
|                   | 中國大陸        | 0.00  | 0.00  | 0.00   | 0.00  | 0.00   | 0.00  | 0.00 | 100.00 |
|                   | 港澳          | 27.27 | 0.00  | 0.00   | 9.09  | 18.18  | 0.00  | 0.00 | 27.27  |
|                   | 其他國籍        | 21.43 | 0.00  | 0.00   | 0.00  | 14.29  | 21.43 | 7.14 | 7.14   |
|                   |             |       |       |        |       |        |       |      |        |
| 調查遊憩<br>景點<br>#   | 奮起湖         | 62.23 | 13.30 | 3.72   | 9.04  | 4.79   | 1.06  | 1.60 | 2.13   |
|                   | 瑞太遊客中心      | 79.44 | 4.67  | 0.00   | 4.67  | 1.87   | 2.80  | 0.93 | 0.93   |
|                   | 圓潭自然生態園區    | 80.91 | 8.18  | 0.00   | 6.36  | 1.82   | 1.82  | 0.91 | 0.00   |
|                   |             |       |       |        |       |        |       |      |        |

\* 表示經卡方檢定(Chi-square Test)，該人文變項達到統計上顯著差異( $\alpha=0.05$ )。

# 表示該人文變項組間期望值小於5的比例超過25%，因此，未做卡方檢定 (Chi-square Test)。

原始問卷第A3題

附表4-14-A3.1 從出發地到阿里山國家風景區或目前所在景點旅遊主要利用的交通工具(續完)

|                   |             | 出租汽車  | 計程車   | 自行車、協力車 | 總計   |        |
|-------------------|-------------|-------|-------|---------|------|--------|
|                   |             | %     | %     | %       | 回答人數 | %      |
| 整體                |             | 1.23  | 0.74  | 0.25    | 405  | 100.00 |
| 性別<br>#           | 男           | 1.95  | 0.00  | 0.49    | 205  | 100.00 |
|                   | 女           | 0.50  | 1.50  | 0.00    | 200  | 100.00 |
|                   |             |       |       |         |      |        |
| 年齡<br>#           | 12歲~19歲     | 0.00  | 0.00  | 0.00    | 13   | 100.00 |
|                   | 20歲~29歲     | 1.15  | 1.15  | 0.00    | 87   | 100.00 |
|                   | 30歲~39歲     | 1.85  | 0.93  | 0.00    | 108  | 100.00 |
|                   | 40歲~49歲     | 1.23  | 1.23  | 0.00    | 81   | 100.00 |
|                   | 50歲~59歲     | 1.18  | 0.00  | 1.18    | 85   | 100.00 |
|                   | 60歲~69歲     | 0.00  | 0.00  | 0.00    | 24   | 100.00 |
|                   | 70歲及以上      | 0.00  | 0.00  | 0.00    | 7    | 100.00 |
|                   |             |       |       |         |      |        |
| 教育程度<br>#         | 國(初)中及以下    | 0.00  | 0.00  | 0.00    | 17   | 100.00 |
|                   | 高中、職        | 0.92  | 0.00  | 0.00    | 109  | 100.00 |
|                   | 大專及以上       | 1.43  | 1.08  | 0.36    | 279  | 100.00 |
|                   |             |       |       |         |      |        |
| 工作別<br>#          | 專技主管人員      | 3.88  | 1.55  | 0.78    | 129  | 100.00 |
|                   | 技術員/事務人員    | 0.00  | 1.61  | 0.00    | 62   | 100.00 |
|                   | 服務工作人員      | 0.00  | 0.00  | 0.00    | 80   | 100.00 |
|                   | 農林漁牧及體力工作者  | 0.00  | 0.00  | 0.00    | 20   | 100.00 |
|                   | 家管/退休/無業    | 0.00  | 0.00  | 0.00    | 76   | 100.00 |
|                   | 學生          | 0.00  | 0.00  | 0.00    | 38   | 100.00 |
|                   |             |       |       |         |      |        |
| 婚姻狀況<br>#         | 未婚          | 1.97  | 1.32  | 0.00    | 152  | 100.00 |
|                   | 已婚          | 0.79  | 0.40  | 0.40    | 253  | 100.00 |
|                   |             |       |       |         |      |        |
| 個人每月<br>平均所得<br># | 無經常性收入或沒有收入 | 0.00  | 0.00  | 0.00    | 93   | 100.00 |
|                   | 未滿3萬元       | 1.14  | 1.14  | 0.00    | 88   | 100.00 |
|                   | 3萬元~未滿5萬    | 1.85  | 0.00  | 0.00    | 108  | 100.00 |
|                   | 5萬元~未滿10萬元  | 1.15  | 2.30  | 1.15    | 87   | 100.00 |
|                   | 10萬元及以上     | 3.45  | 0.00  | 0.00    | 29   | 100.00 |
|                   |             |       |       |         |      |        |
| 居住地區<br>#         | 北部地區        | 0.00  | 0.00  | 0.00    | 73   | 100.00 |
|                   | 中部地區        | 0.00  | 0.00  | 1.28    | 78   | 100.00 |
|                   | 南部地區        | 0.43  | 0.43  | 0.00    | 231  | 100.00 |
|                   | 國外地區        | 17.39 | 8.70  | 0.00    | 23   | 100.00 |
|                   |             |       |       |         |      |        |
| 國籍<br>#           | 本國          | 0.26  | 0.26  | 0.26    | 379  | 100.00 |
|                   | 中國大陸        | 0.00  | 0.00  | 0.00    | 1    | 100.00 |
|                   | 港澳          | 18.18 | 0.00  | 0.00    | 11   | 100.00 |
|                   | 其他國籍        | 14.29 | 14.29 | 0.00    | 14   | 100.00 |
|                   |             |       |       |         |      |        |
| 調查遊憩<br>景點<br>#   | 奮起湖         | 1.06  | 1.06  | 0.00    | 188  | 100.00 |
|                   | 瑞太遊客中心      | 2.80  | 0.93  | 0.93    | 107  | 100.00 |
|                   | 圓潭自然生態園區    | 0.00  | 0.00  | 0.00    | 110  | 100.00 |
|                   |             |       |       |         |      |        |

\* 表示經卡方檢定(Chi-square Test)，該人文變項達到統計上顯著差異( $\alpha=0.05$ )。

# 表示該人文變項組間期望值小於5的比例超過25%，因此，未做卡方檢定 (Chi-square Test)。

原始問卷第A3題

附表4-14-A3.2 從出發地到阿里山國家風景區或目前所在景點旅遊次要利用的交通工具

|                   |             | 自小客車 | 公、民營客運 | 機車   | 臺鐵(火車) | 小型巴士 | 出租汽車  |
|-------------------|-------------|------|--------|------|--------|------|-------|
|                   |             | %    | %      | %    | %      | %    | %     |
| 整體                |             | 1.48 | 1.23   | 0.74 | 1.48   | 0.99 | 0.99  |
| 性別<br>#           | 男           | 0.98 | 0.98   | 0.00 | 0.98   | 0.98 | 0.98  |
|                   | 女           | 2.00 | 1.50   | 1.50 | 2.00   | 1.00 | 1.00  |
|                   |             |      |        |      |        |      |       |
| 年齡<br>#           | 12歲~19歲     | 0.00 | 0.00   | 7.69 | 7.69   | 0.00 | 0.00  |
|                   | 20歲~29歲     | 1.15 | 2.30   | 1.15 | 2.30   | 2.30 | 2.30  |
|                   | 30歲~39歲     | 1.85 | 0.93   | 0.93 | 2.78   | 0.00 | 0.93  |
|                   | 40歲~49歲     | 1.23 | 1.23   | 0.00 | 0.00   | 1.23 | 1.23  |
|                   | 50歲~59歲     | 1.18 | 0.00   | 0.00 | 0.00   | 0.00 | 0.00  |
|                   | 60歲~69歲     | 4.17 | 0.00   | 0.00 | 0.00   | 4.17 | 0.00  |
|                   | 70歲及以上      | 0.00 | 14.29  | 0.00 | 0.00   | 0.00 | 0.00  |
|                   |             |      |        |      |        |      |       |
| 教育程度<br>#         | 國(初)中及以下    | 0.00 | 5.88   | 0.00 | 0.00   | 5.88 | 0.00  |
|                   | 高中、職        | 0.00 | 0.00   | 0.00 | 0.92   | 0.92 | 0.92  |
|                   | 大專及以上       | 2.15 | 1.43   | 1.08 | 1.79   | 0.72 | 1.08  |
|                   |             |      |        |      |        |      |       |
| 工作別<br>#          | 專技主管人員      | 1.55 | 2.33   | 0.00 | 3.10   | 0.78 | 0.78  |
|                   | 技術員/事務人員    | 3.23 | 0.00   | 1.61 | 0.00   | 1.61 | 3.23  |
|                   | 服務工作人員      | 0.00 | 0.00   | 0.00 | 0.00   | 0.00 | 0.00  |
|                   | 農林漁牧及體力工作者  | 0.00 | 0.00   | 0.00 | 0.00   | 0.00 | 0.00  |
|                   | 家管/退休/無業    | 2.63 | 1.32   | 1.32 | 0.00   | 1.32 | 0.00  |
|                   | 學生          | 0.00 | 2.63   | 2.63 | 5.26   | 2.63 | 2.63  |
|                   |             |      |        |      |        |      |       |
| 婚姻狀況<br>#         | 未婚          | 2.63 | 1.97   | 1.97 | 3.29   | 1.32 | 1.97  |
|                   | 已婚          | 0.79 | 0.79   | 0.00 | 0.40   | 0.79 | 0.40  |
|                   |             |      |        |      |        |      |       |
| 個人每月<br>平均所得<br># | 無經常性收入或沒有收入 | 0.00 | 1.08   | 2.15 | 1.08   | 2.15 | 1.08  |
|                   | 未滿3萬元       | 1.14 | 1.14   | 0.00 | 2.27   | 2.27 | 0.00  |
|                   | 3萬元~未滿5萬    | 1.85 | 0.93   | 0.93 | 0.93   | 0.00 | 0.93  |
|                   | 5萬元~未滿10萬元  | 3.45 | 2.30   | 0.00 | 2.30   | 0.00 | 1.15  |
|                   | 10萬元及以上     | 0.00 | 0.00   | 0.00 | 0.00   | 0.00 | 3.45  |
|                   |             |      |        |      |        |      |       |
| 居住地區<br>#         | 北部地區        | 2.74 | 1.37   | 1.37 | 1.37   | 1.37 | 1.37  |
|                   | 中部地區        | 0.00 | 0.00   | 0.00 | 0.00   | 3.85 | 0.00  |
|                   | 南部地區        | 1.73 | 0.87   | 0.43 | 0.00   | 0.00 | 0.43  |
|                   | 國外地區        | 0.00 | 8.70   | 4.35 | 21.74  | 0.00 | 8.70  |
|                   |             |      |        |      |        |      |       |
| 國籍<br>#           | 本國          | 1.32 | 0.79   | 0.53 | 0.26   | 1.06 | 0.26  |
|                   | 中國大陸        | 0.00 | 0.00   | 0.00 | 100.00 | 0.00 | 0.00  |
|                   | 港澳          | 0.00 | 9.09   | 9.09 | 36.36  | 0.00 | 9.09  |
|                   | 其他國籍        | 7.14 | 7.14   | 0.00 | 0.00   | 0.00 | 14.29 |
|                   |             |      |        |      |        |      |       |
| 調查遊憩<br>景點<br>#   | 奮起湖         | 0.53 | 1.60   | 0.53 | 1.60   | 2.13 | 1.06  |
|                   | 瑞太遊客中心      | 3.74 | 0.93   | 0.93 | 2.80   | 0.00 | 0.93  |
|                   | 圓潭自然生態園區    | 0.91 | 0.91   | 0.91 | 0.00   | 0.00 | 0.91  |
|                   |             |      |        |      |        |      |       |

\* 表示經卡方檢定(Chi-square Test)，該人文變項達到統計上顯著差異( $\alpha=0.05$ )。

# 表示該人文變項組間期望值小於5的比例超過25%，因此，未做卡方檢定 (Chi-square Test)。

原始問卷第A3題

附表4-14-A3.2 從出發地到阿里山國家風景區或目前所在景點旅遊次要利用的交通工具(續完)

|            |             | 計程車  | 自行車、協力車 | 旅遊專車(含觀光巴士、觀光列車) | 徒步   | 沒有其他交通工具 | 總計   |        |
|------------|-------------|------|---------|------------------|------|----------|------|--------|
|            |             | %    | %       | %                | %    | %        | 回答人數 | %      |
| 整體         |             | 0.25 | 0.25    | 1.23             | 0.25 | 91.11    | 405  | 100.00 |
| 性別 #       | 男           | 0.00 | 0.49    | 0.98             | 0.00 | 93.66    | 205  | 100.00 |
|            | 女           | 0.50 | 0.00    | 1.50             | 0.50 | 88.50    | 200  | 100.00 |
| 年齡 #       | 12歲~19歲     | 0.00 | 0.00    | 7.69             | 0.00 | 76.92    | 13   | 100.00 |
|            | 20歲~29歲     | 0.00 | 0.00    | 1.15             | 0.00 | 87.36    | 87   | 100.00 |
|            | 30歲~39歲     | 0.93 | 0.00    | 1.85             | 0.00 | 89.81    | 108  | 100.00 |
|            | 40歲~49歲     | 0.00 | 1.23    | 1.23             | 0.00 | 92.59    | 81   | 100.00 |
|            | 50歲~59歲     | 0.00 | 0.00    | 0.00             | 1.18 | 97.65    | 85   | 100.00 |
|            | 60歲~69歲     | 0.00 | 0.00    | 0.00             | 0.00 | 91.67    | 24   | 100.00 |
|            | 70歲及以上      | 0.00 | 0.00    | 0.00             | 0.00 | 85.71    | 7    | 100.00 |
| 教育程度 #     | 國(初)中及以下    | 0.00 | 0.00    | 0.00             | 0.00 | 88.24    | 17   | 100.00 |
|            | 高中、職        | 0.00 | 0.00    | 0.92             | 0.92 | 95.41    | 109  | 100.00 |
|            | 大專及以上       | 0.36 | 0.36    | 1.43             | 0.00 | 89.61    | 279  | 100.00 |
| 工作別 #      | 專技主管人員      | 0.00 | 0.00    | 1.55             | 0.00 | 89.92    | 129  | 100.00 |
|            | 技術員/事務人員    | 0.00 | 1.61    | 0.00             | 0.00 | 88.71    | 62   | 100.00 |
|            | 服務工作人員      | 1.25 | 0.00    | 2.50             | 1.25 | 95.00    | 80   | 100.00 |
|            | 農林漁牧及體力工作者  | 0.00 | 0.00    | 0.00             | 0.00 | 100.00   | 20   | 100.00 |
|            | 家管/退休/無業    | 0.00 | 0.00    | 0.00             | 0.00 | 93.42    | 76   | 100.00 |
|            | 學生          | 0.00 | 0.00    | 2.63             | 0.00 | 81.58    | 38   | 100.00 |
| 婚姻狀況 #     | 未婚          | 0.66 | 0.00    | 0.66             | 0.00 | 85.53    | 152  | 100.00 |
|            | 已婚          | 0.00 | 0.40    | 1.58             | 0.40 | 94.47    | 253  | 100.00 |
| 個人每月平均所得 # | 無經常性收入或沒有收入 | 0.00 | 0.00    | 1.08             | 0.00 | 91.40    | 93   | 100.00 |
|            | 未滿3萬元       | 0.00 | 0.00    | 0.00             | 0.00 | 93.18    | 88   | 100.00 |
|            | 3萬元~未滿5萬元   | 0.93 | 0.00    | 2.78             | 0.00 | 90.74    | 108  | 100.00 |
|            | 5萬元~未滿10萬元  | 0.00 | 1.15    | 1.15             | 1.15 | 87.36    | 87   | 100.00 |
|            | 10萬元及以上     | 0.00 | 0.00    | 0.00             | 0.00 | 96.55    | 29   | 100.00 |
| 居住地區 #     | 北部地區        | 1.37 | 0.00    | 2.74             | 0.00 | 86.30    | 73   | 100.00 |
|            | 中部地區        | 0.00 | 0.00    | 0.00             | 0.00 | 96.15    | 78   | 100.00 |
|            | 南部地區        | 0.00 | 0.43    | 0.43             | 0.43 | 95.24    | 231  | 100.00 |
|            | 國外地區        | 0.00 | 0.00    | 8.70             | 0.00 | 47.83    | 23   | 100.00 |
| 國籍 #       | 本國          | 0.26 | 0.26    | 0.79             | 0.26 | 94.20    | 379  | 100.00 |
|            | 中國大陸        | 0.00 | 0.00    | 0.00             | 0.00 | 0.00     | 1    | 100.00 |
|            | 港澳          | 0.00 | 0.00    | 0.00             | 0.00 | 36.36    | 11   | 100.00 |
|            | 其他國籍        | 0.00 | 0.00    | 14.29            | 0.00 | 57.14    | 14   | 100.00 |
| 調查遊憩景點 #   | 奮起湖         | 0.53 | 0.00    | 2.66             | 0.00 | 89.36    | 188  | 100.00 |
|            | 瑞太遊客中心      | 0.00 | 0.00    | 0.00             | 0.93 | 89.72    | 107  | 100.00 |
|            | 圓潭自然生態園區    | 0.00 | 0.91    | 0.00             | 0.00 | 95.45    | 110  | 100.00 |
|            |             |      |         |                  |      |          |      |        |

\* 表示經卡方檢定(Chi-square Test)，該人文變項達到統計上顯著差異( $\alpha=0.05$ )。

# 表示該人文變項組間期望值小於5的比例超過25%，因此，未做卡方檢定(Chi-square Test)。

原始問卷第A3題

附表4-14-A3.3 從出發地到阿里山國家風景區或目前所在景點旅遊再次要利用的交通工具

|                   |             | 公、民營客運 | 小型巴士   | 計程車  | 沒有其他交通工具 | 總計   |        |
|-------------------|-------------|--------|--------|------|----------|------|--------|
|                   |             | %      | %      | %    | %        | 回答人數 | %      |
| 整體                |             | 0.25   | 0.74   | 0.25 | 98.77    | 405  | 100.00 |
| 性別<br>#           | 男           | 0.49   | 0.00   | 0.00 | 99.51    | 205  | 100.00 |
|                   | 女           | 0.00   | 1.50   | 0.50 | 98.00    | 200  | 100.00 |
|                   |             |        |        |      |          |      |        |
| 年齡<br>#           | 12歲~19歲     | 7.69   | 0.00   | 0.00 | 92.31    | 13   | 100.00 |
|                   | 20歲~29歲     | 0.00   | 1.15   | 0.00 | 98.85    | 87   | 100.00 |
|                   | 30歲~39歲     | 0.00   | 1.85   | 0.93 | 97.22    | 108  | 100.00 |
|                   | 40歲~49歲     | 0.00   | 0.00   | 0.00 | 100.00   | 81   | 100.00 |
|                   | 50歲~59歲     | 0.00   | 0.00   | 0.00 | 100.00   | 85   | 100.00 |
|                   | 60歲~69歲     | 0.00   | 0.00   | 0.00 | 100.00   | 24   | 100.00 |
|                   | 70歲及以上      | 0.00   | 0.00   | 0.00 | 100.00   | 7    | 100.00 |
|                   |             |        |        |      |          |      |        |
| 教育程度<br>#         | 國(初)中及以下    | 0.00   | 0.00   | 0.00 | 100.00   | 17   | 100.00 |
|                   | 高中、職        | 0.00   | 0.00   | 0.00 | 100.00   | 109  | 100.00 |
|                   | 大專及以上       | 0.36   | 1.08   | 0.36 | 98.21    | 279  | 100.00 |
|                   |             |        |        |      |          |      |        |
| 工作別<br>#          | 專技主管人員      | 0.00   | 0.78   | 0.78 | 98.45    | 129  | 100.00 |
|                   | 技術員/事務人員    | 0.00   | 0.00   | 0.00 | 100.00   | 62   | 100.00 |
|                   | 服務工作人員      | 0.00   | 0.00   | 0.00 | 100.00   | 80   | 100.00 |
|                   | 農林漁牧及體力工作者  | 0.00   | 0.00   | 0.00 | 100.00   | 20   | 100.00 |
|                   | 家管/退休/無業    | 0.00   | 1.32   | 0.00 | 98.68    | 76   | 100.00 |
|                   | 學生          | 2.63   | 2.63   | 0.00 | 94.74    | 38   | 100.00 |
|                   |             |        |        |      |          |      |        |
| 婚姻狀況<br>#         | 未婚          | 0.66   | 1.32   | 0.66 | 97.37    | 152  | 100.00 |
|                   | 已婚          | 0.00   | 0.40   | 0.00 | 99.60    | 253  | 100.00 |
|                   |             |        |        |      |          |      |        |
| 個人每月<br>平均所得<br># | 無經常性收入或沒有收入 | 1.08   | 1.08   | 0.00 | 97.85    | 93   | 100.00 |
|                   | 未滿3萬元       | 0.00   | 1.14   | 0.00 | 98.86    | 88   | 100.00 |
|                   | 3萬元~未滿5萬    | 0.00   | 0.93   | 0.00 | 99.07    | 108  | 100.00 |
|                   | 5萬元~未滿10萬元  | 0.00   | 0.00   | 1.15 | 98.85    | 87   | 100.00 |
|                   | 10萬元及以上     | 0.00   | 0.00   | 0.00 | 100.00   | 29   | 100.00 |
|                   |             |        |        |      |          |      |        |
| 居住地區<br>#         | 北部地區        | 0.00   | 2.74   | 0.00 | 97.26    | 73   | 100.00 |
|                   | 中部地區        | 0.00   | 0.00   | 0.00 | 100.00   | 78   | 100.00 |
|                   | 南部地區        | 0.00   | 0.00   | 0.00 | 100.00   | 231  | 100.00 |
|                   | 國外地區        | 4.35   | 4.35   | 4.35 | 86.96    | 23   | 100.00 |
|                   |             |        |        |      |          |      |        |
| 國籍<br>#           | 本國          | 0.00   | 0.53   | 0.00 | 99.47    | 379  | 100.00 |
|                   | 中國大陸        | 0.00   | 100.00 | 0.00 | 0.00     | 1    | 100.00 |
|                   | 港澳          | 9.09   | 0.00   | 9.09 | 81.82    | 11   | 100.00 |
|                   | 其他國籍        | 0.00   | 0.00   | 0.00 | 100.00   | 14   | 100.00 |
|                   |             |        |        |      |          |      |        |
| 調查遊憩<br>景點<br>#   | 奮起湖         | 0.53   | 1.60   | 0.00 | 97.87    | 188  | 100.00 |
|                   | 瑞太遊客中心      | 0.00   | 0.00   | 0.93 | 99.07    | 107  | 100.00 |
|                   | 圓潭自然生態園區    | 0.00   | 0.00   | 0.00 | 100.00   | 110  | 100.00 |
|                   |             |        |        |      |          |      |        |

\* 表示經卡方檢定(Chi-square Test)，該人文變項達到統計上顯著差異( $\alpha=0.05$ )。

# 表示該人文變項組間期望值小於5的比例超過25%，因此，未做卡方檢定 (Chi-square Test)。

原始問卷第A3題

附表4-14-A3.4 阿里山國家風景區內各景點間主要交通工具

|                   |             | 自小客車  | 大型遊覽車 | 公、民營客運 | 機車    | 小型巴士   | 出租汽車  |
|-------------------|-------------|-------|-------|--------|-------|--------|-------|
|                   |             | %     | %     | %      | %     | %      | %     |
| 整體                |             | 61.98 | 7.16  | 1.23   | 6.91  | 2.72   | 1.98  |
| 性別<br>#           | 男           | 61.95 | 6.34  | 1.95   | 8.29  | 0.98   | 2.93  |
|                   | 女           | 62.00 | 8.00  | 0.50   | 5.50  | 4.50   | 1.00  |
|                   |             |       |       |        |       |        |       |
| 年齡<br>#           | 12歲~19歲     | 38.46 | 7.69  | 0.00   | 23.08 | 0.00   | 0.00  |
|                   | 20歲~29歲     | 45.98 | 3.45  | 4.60   | 21.84 | 5.75   | 2.30  |
|                   | 30歲~39歲     | 62.96 | 5.56  | 0.93   | 3.70  | 0.93   | 2.78  |
|                   | 40歲~49歲     | 69.14 | 4.94  | 0.00   | 1.23  | 4.94   | 2.47  |
|                   | 50歲~59歲     | 72.94 | 11.76 | 0.00   | 1.18  | 1.18   | 1.18  |
|                   | 60歲~69歲     | 75.00 | 12.50 | 0.00   | 0.00  | 0.00   | 0.00  |
|                   | 70歲及以上      | 28.57 | 28.57 | 0.00   | 0.00  | 0.00   | 0.00  |
|                   |             |       |       |        |       |        |       |
| 教育程度<br>#         | 國(初)中及以下    | 47.06 | 29.41 | 0.00   | 0.00  | 0.00   | 0.00  |
|                   | 高中、職        | 60.55 | 9.17  | 0.92   | 4.59  | 2.75   | 1.83  |
|                   | 大專及以上       | 63.44 | 5.02  | 1.43   | 8.24  | 2.87   | 2.15  |
|                   |             |       |       |        |       |        |       |
| 工作別<br>#          | 專技主管人員      | 65.89 | 3.88  | 1.55   | 2.33  | 3.10   | 4.65  |
|                   | 技術員/事務人員    | 59.68 | 3.23  | 0.00   | 8.06  | 3.23   | 3.23  |
|                   | 服務工作人員      | 68.75 | 11.25 | 0.00   | 3.75  | 1.25   | 0.00  |
|                   | 農林漁牧及體力工作者  | 70.00 | 10.00 | 0.00   | 5.00  | 5.00   | 0.00  |
|                   | 家管/退休/無業    | 61.84 | 11.84 | 1.32   | 5.26  | 0.00   | 0.00  |
|                   | 學生          | 34.21 | 5.26  | 5.26   | 31.58 | 7.89   | 0.00  |
|                   |             |       |       |        |       |        |       |
| 婚姻狀況<br>#         | 未婚          | 54.61 | 3.29  | 3.29   | 15.79 | 3.95   | 3.29  |
|                   | 已婚          | 66.40 | 9.49  | 0.00   | 1.58  | 1.98   | 1.19  |
|                   |             |       |       |        |       |        |       |
| 個人每月<br>平均所得<br># | 無經常性收入或沒有收入 | 54.84 | 9.68  | 3.23   | 11.83 | 2.15   | 0.00  |
|                   | 未滿3萬元       | 57.95 | 4.55  | 0.00   | 11.36 | 4.55   | 1.14  |
|                   | 3萬元~未滿5萬    | 65.74 | 9.26  | 0.93   | 2.78  | 1.85   | 2.78  |
|                   | 5萬元~未滿10萬元  | 68.97 | 3.45  | 1.15   | 2.30  | 3.45   | 2.30  |
|                   | 10萬元及以上     | 62.07 | 10.34 | 0.00   | 6.90  | 0.00   | 6.90  |
|                   |             |       |       |        |       |        |       |
| 居住地區<br>#         | 北部地區        | 54.79 | 12.33 | 1.37   | 8.22  | 6.85   | 1.37  |
|                   | 中部地區        | 71.79 | 7.69  | 0.00   | 3.85  | 2.56   | 0.00  |
|                   | 南部地區        | 64.94 | 6.06  | 0.87   | 7.36  | 0.87   | 0.43  |
|                   | 國外地區        | 21.74 | 0.00  | 8.70   | 8.70  | 8.70   | 26.09 |
|                   |             |       |       |        |       |        |       |
| 國籍<br>#           | 本國          | 64.64 | 7.65  | 0.79   | 6.86  | 2.37   | 0.26  |
|                   | 中國大陸        | 0.00  | 0.00  | 0.00   | 0.00  | 100.00 | 0.00  |
|                   | 港澳          | 27.27 | 0.00  | 9.09   | 18.18 | 0.00   | 27.27 |
|                   | 其他國籍        | 21.43 | 0.00  | 7.14   | 0.00  | 7.14   | 28.57 |
|                   |             |       |       |        |       |        |       |
| 調查遊憩<br>景點<br>#   | 奮起湖         | 45.21 | 11.17 | 2.13   | 7.45  | 3.72   | 1.60  |
|                   | 瑞太遊客中心      | 79.44 | 2.80  | 0.00   | 5.61  | 2.80   | 3.74  |
|                   | 圓潭自然生態園區    | 73.64 | 4.55  | 0.91   | 7.27  | 0.91   | 0.91  |
|                   |             |       |       |        |       |        |       |

\* 表示經卡方檢定(Chi-square Test)，該人文變項達到統計上顯著差異( $\alpha=0.05$ )。

# 表示該人文變項組間期望值小於5的比例超過25%，因此，未做卡方檢定 (Chi-square Test)。

原始問卷第A3.1題

附表4-14-A3.4 阿里山國家風景區內各景點間主要交通工具(續完)

|           |             | 計程車   | 自行車、協力車 | 旅遊專車(含觀光巴士、觀光列車) | 徒步   | 沒有到此國家風景區其他景點 | 總計   |        |
|-----------|-------------|-------|---------|------------------|------|---------------|------|--------|
|           |             | %     | %       | %                | %    | %             | 回答人數 | %      |
| 整體        |             | 0.74  | 0.49    | 0.99             | 0.25 | 15.56         | 405  | 100.00 |
| 性別#       | 男           | 0.00  | 0.98    | 0.98             | 0.49 | 15.12         | 205  | 100.00 |
|           | 女           | 1.50  | 0.00    | 1.00             | 0.00 | 16.00         | 200  | 100.00 |
| 年齡#       |             |       |         |                  |      |               |      |        |
| 年齡#       | 12歲~19歲     | 0.00  | 0.00    | 7.69             | 7.69 | 15.38         | 13   | 100.00 |
|           | 20歲~29歲     | 1.15  | 0.00    | 1.15             | 0.00 | 13.79         | 87   | 100.00 |
|           | 30歲~39歲     | 1.85  | 0.00    | 1.85             | 0.00 | 19.44         | 108  | 100.00 |
|           | 40歲~49歲     | 0.00  | 1.23    | 0.00             | 0.00 | 16.05         | 81   | 100.00 |
|           | 50歲~59歲     | 0.00  | 1.18    | 0.00             | 0.00 | 10.59         | 85   | 100.00 |
|           | 60歲~69歲     | 0.00  | 0.00    | 0.00             | 0.00 | 12.50         | 24   | 100.00 |
|           | 70歲及以上      | 0.00  | 0.00    | 0.00             | 0.00 | 42.86         | 7    | 100.00 |
| 教育程度#     |             |       |         |                  |      |               |      |        |
| 教育程度#     | 國(初)中及以下    | 0.00  | 0.00    | 0.00             | 0.00 | 23.53         | 17   | 100.00 |
|           | 高中、職        | 0.00  | 0.00    | 0.00             | 0.00 | 20.18         | 109  | 100.00 |
|           | 大專及以上       | 1.08  | 0.72    | 1.43             | 0.36 | 13.26         | 279  | 100.00 |
| 工作別#      |             |       |         |                  |      |               |      |        |
| 工作別#      | 專技主管人員      | 1.55  | 0.78    | 1.55             | 0.00 | 14.73         | 129  | 100.00 |
|           | 技術員/事務人員    | 1.61  | 1.61    | 0.00             | 0.00 | 19.35         | 62   | 100.00 |
|           | 服務工作人員      | 0.00  | 0.00    | 1.25             | 0.00 | 13.75         | 80   | 100.00 |
|           | 農林漁牧及體力工作者  | 0.00  | 0.00    | 0.00             | 0.00 | 10.00         | 20   | 100.00 |
|           | 家管/退休/無業    | 0.00  | 0.00    | 0.00             | 0.00 | 19.74         | 76   | 100.00 |
|           | 學生          | 0.00  | 0.00    | 2.63             | 2.63 | 10.53         | 38   | 100.00 |
| 婚姻狀況#     |             |       |         |                  |      |               |      |        |
| 婚姻狀況#     | 未婚          | 1.32  | 0.00    | 0.66             | 0.66 | 13.16         | 152  | 100.00 |
|           | 已婚          | 0.40  | 0.79    | 1.19             | 0.00 | 17.00         | 253  | 100.00 |
| 個人每月平均所得# |             |       |         |                  |      |               |      |        |
| 個人每月平均所得# | 無經常性收入或沒有收入 | 0.00  | 0.00    | 1.08             | 1.08 | 16.13         | 93   | 100.00 |
|           | 未滿3萬元       | 1.14  | 0.00    | 0.00             | 0.00 | 19.32         | 88   | 100.00 |
|           | 3萬元~未滿5萬元   | 0.00  | 0.00    | 2.78             | 0.00 | 13.89         | 108  | 100.00 |
|           | 5萬元~未滿10萬元  | 2.30  | 2.30    | 0.00             | 0.00 | 13.79         | 87   | 100.00 |
|           | 10萬元及以上     | 0.00  | 0.00    | 0.00             | 0.00 | 13.79         | 29   | 100.00 |
| 居住地區#     |             |       |         |                  |      |               |      |        |
| 居住地區#     | 北部地區        | 0.00  | 0.00    | 1.37             | 0.00 | 13.70         | 73   | 100.00 |
|           | 中部地區        | 0.00  | 1.28    | 0.00             | 0.00 | 12.82         | 78   | 100.00 |
|           | 南部地區        | 0.00  | 0.43    | 0.43             | 0.00 | 18.61         | 231  | 100.00 |
|           | 國外地區        | 13.04 | 0.00    | 8.70             | 4.35 | 0.00          | 23   | 100.00 |
| 國籍#       |             |       |         |                  |      |               |      |        |
| 國籍#       | 本國          | 0.00  | 0.53    | 0.53             | 0.00 | 16.36         | 379  | 100.00 |
|           | 中國大陸        | 0.00  | 0.00    | 0.00             | 0.00 | 0.00          | 1    | 100.00 |
|           | 港澳          | 9.09  | 0.00    | 0.00             | 9.09 | 0.00          | 11   | 100.00 |
|           | 其他國籍        | 14.29 | 0.00    | 14.29            | 0.00 | 7.14          | 14   | 100.00 |
| 調查遊憩景點#   |             |       |         |                  |      |               |      |        |
| 調查遊憩景點#   | 奮起湖         | 1.06  | 0.00    | 2.13             | 0.53 | 25.00         | 188  | 100.00 |
|           | 瑞太遊客中心      | 0.93  | 0.93    | 0.00             | 0.00 | 3.74          | 107  | 100.00 |
|           | 圓潭自然生態園區    | 0.00  | 0.91    | 0.00             | 0.00 | 10.91         | 110  | 100.00 |

\* 表示經卡方檢定(Chi-square Test)，該人文變項達到統計上顯著差異( $\alpha=0.05$ )。

# 表示該人文變項組間期望值小於5的比例超過25%，因此，未做卡方檢定 (Chi-square Test)。

原始問卷第A3.1題

附表4-14-A3 從出發地到阿里山國家風景區或目前所在景點旅遊會利用的交通工具(最多可選3項)

|          |             | 自小客車  | 大型遊覽車 | 公、民營客運 | 機車    | 臺鐵(火車) | 高鐵    | 小型巴士   | 飛機     |
|----------|-------------|-------|-------|--------|-------|--------|-------|--------|--------|
|          |             | %     | %     | %      | %     | %      | %     | %      | %      |
| 整體       |             | 73.33 | 9.63  | 3.21   | 7.90  | 4.69   | 1.73  | 2.96   | 1.23   |
| 性別       | 男           | 73.66 | 9.27  | 2.93   | 9.27  | 3.41   | 0.98  | 0.98   | 1.46   |
|          | 女           | 73.00 | 10.00 | 3.50   | 6.50  | 6.00   | 2.50  | 5.00   | 1.00   |
| 年齡       |             |       |       |        |       |        |       |        |        |
|          | 12歲~19歲     | 38.46 | 15.38 | 7.69   | 30.77 | 23.08  | 0.00  | 0.00   | 7.69   |
|          | 20歲~29歲     | 55.17 | 4.60  | 8.05   | 24.14 | 6.90   | 1.15  | 5.75   | 2.30   |
|          | 30歲~39歲     | 78.70 | 7.41  | 1.85   | 4.63  | 6.48   | 2.78  | 1.85   | 1.85   |
|          | 40歲~49歲     | 81.48 | 8.64  | 2.47   | 1.23  | 1.23   | 2.47  | 3.70   | 0.00   |
|          | 50歲~59歲     | 81.18 | 14.12 | 0.00   | 1.18  | 0.00   | 1.18  | 1.18   | 0.00   |
|          | 60歲~69歲     | 87.50 | 12.50 | 0.00   | 0.00  | 4.17   | 0.00  | 4.17   | 0.00   |
|          | 70歲及以上      | 42.86 | 42.86 | 14.29  | 0.00  | 14.29  | 0.00  | 0.00   | 0.00   |
| 教育程度     |             |       |       |        |       |        |       |        |        |
|          | 國(初)中及以下    | 47.06 | 41.18 | 11.76  | 0.00  | 5.88   | 0.00  | 5.88   | 0.00   |
|          | 高中、職        | 73.39 | 13.76 | 2.75   | 6.42  | 0.92   | 0.00  | 2.75   | 0.92   |
|          | 大專及以上       | 74.91 | 6.09  | 2.87   | 8.96  | 6.09   | 2.51  | 2.87   | 1.43   |
| 工作別      |             |       |       |        |       |        |       |        |        |
|          | 專技主管人員      | 79.07 | 4.65  | 3.10   | 2.33  | 6.98   | 2.33  | 2.33   | 1.55   |
|          | 技術員/事務人員    | 79.03 | 8.06  | 0.00   | 8.06  | 1.61   | 3.23  | 3.23   | 1.61   |
|          | 服務工作人員      | 75.00 | 15.00 | 1.25   | 5.00  | 1.25   | 1.25  | 1.25   | 0.00   |
|          | 農林漁牧及體力工作者  | 75.00 | 10.00 | 0.00   | 10.00 | 0.00   | 0.00  | 5.00   | 0.00   |
|          | 家管/退休/無業    | 75.00 | 14.47 | 5.26   | 5.26  | 3.95   | 1.32  | 2.63   | 0.00   |
|          | 學生          | 36.84 | 7.89  | 10.53  | 36.84 | 13.16  | 0.00  | 7.89   | 5.26   |
| 婚姻狀況     |             |       |       |        |       |        |       |        |        |
|          | 未婚          | 62.50 | 5.92  | 5.92   | 17.11 | 8.55   | 2.63  | 4.61   | 2.63   |
|          | 已婚          | 79.84 | 11.86 | 1.58   | 2.37  | 2.37   | 1.19  | 1.98   | 0.40   |
| 個人每月平均所得 |             |       |       |        |       |        |       |        |        |
|          | 無經常性收入或沒有收入 | 65.59 | 12.90 | 6.45   | 11.83 | 5.38   | 0.00  | 4.30   | 2.15   |
|          | 未滿3萬元       | 67.05 | 9.09  | 3.41   | 14.77 | 4.55   | 1.14  | 5.68   | 0.00   |
|          | 3萬元~未滿5萬元   | 77.78 | 9.26  | 1.85   | 3.70  | 5.56   | 1.85  | 1.85   | 1.85   |
|          | 5萬元~未滿10萬元  | 81.61 | 6.90  | 2.30   | 2.30  | 4.60   | 3.45  | 1.15   | 1.15   |
|          | 10萬元及以上     | 75.86 | 10.34 | 0.00   | 6.90  | 0.00   | 3.45  | 0.00   | 0.00   |
| 居住地區     |             |       |       |        |       |        |       |        |        |
|          | 北部地區        | 67.12 | 13.70 | 4.11   | 8.22  | 5.48   | 6.85  | 5.48   | 0.00   |
|          | 中部地區        | 80.77 | 10.26 | 0.00   | 5.13  | 1.28   | 0.00  | 5.13   | 0.00   |
|          | 南部地區        | 77.92 | 9.09  | 3.03   | 8.66  | 2.16   | 0.43  | 0.87   | 0.00   |
|          | 國外地區        | 21.74 | 0.00  | 13.04  | 8.70  | 39.13  | 4.35  | 8.70   | 21.74  |
| 國籍       |             |       |       |        |       |        |       |        |        |
|          | 本國          | 76.52 | 10.29 | 2.64   | 7.92  | 2.64   | 1.06  | 2.64   | 0.00   |
|          | 中國大陸        | 0.00  | 0.00  | 0.00   | 0.00  | 100.00 | 0.00  | 100.00 | 100.00 |
|          | 港澳          | 27.27 | 0.00  | 18.18  | 18.18 | 54.55  | 0.00  | 0.00   | 27.27  |
|          | 其他國籍        | 28.57 | 0.00  | 7.14   | 0.00  | 14.29  | 21.43 | 7.14   | 7.14   |
| 調查遊憩景點   |             |       |       |        |       |        |       |        |        |
|          | 奮起湖         | 62.77 | 13.30 | 5.85   | 9.57  | 6.38   | 1.06  | 5.32   | 2.13   |
|          | 瑞太遊客中心      | 83.18 | 4.67  | 0.93   | 5.61  | 4.67   | 2.80  | 0.93   | 0.93   |
|          | 圓潭自然生態園區    | 81.82 | 8.18  | 0.91   | 7.27  | 1.82   | 1.82  | 0.91   | 0.00   |

\* 表示經卡方檢定(Chi-square Test)，該人文變項達到統計上顯著差異( $\alpha=0.05$ )。

# 表示該人文變項組間期望值小於5的比例超過25%，因此，未做卡方檢定 (Chi-square Test)。

原始問卷第A3題

註：本表為複選，最多可選3項，因此百分比加總超過100%



附表4-14-A3 從出發地到阿里山國家風景區或目前所在景點旅遊會利用的交通工具(最多可選3項)(續完)

|          |             | 出租汽車  | 計程車   | 自行車、協力車 | 旅遊專車(含觀光巴士、觀光列車) | 徒步   | 總計   |
|----------|-------------|-------|-------|---------|------------------|------|------|
|          |             | %     | %     | %       | %                | %    | 回答人數 |
| 整體       |             | 2.22  | 1.23  | 0.49    | 1.23             | 0.25 | 405  |
| 性別       | 男           | 2.93  | 0.00  | 0.98    | 0.98             | 0.00 | 205  |
|          | 女           | 1.50  | 2.50  | 0.00    | 1.50             | 0.50 | 200  |
| 年齡       |             |       |       |         |                  |      |      |
| 年齡       | 12歲~19歲     | 0.00  | 0.00  | 0.00    | 7.69             | 0.00 | 13   |
|          | 20歲~29歲     | 3.45  | 1.15  | 0.00    | 1.15             | 0.00 | 87   |
|          | 30歲~39歲     | 2.78  | 2.78  | 0.00    | 1.85             | 0.00 | 108  |
|          | 40歲~49歲     | 2.47  | 1.23  | 1.23    | 1.23             | 0.00 | 81   |
|          | 50歲~59歲     | 1.18  | 0.00  | 1.18    | 0.00             | 1.18 | 85   |
|          | 60歲~69歲     | 0.00  | 0.00  | 0.00    | 0.00             | 0.00 | 24   |
|          | 70歲及以上      | 0.00  | 0.00  | 0.00    | 0.00             | 0.00 | 7    |
| 教育程度     |             |       |       |         |                  |      |      |
| 教育程度     | 國(初)中及以下    | 0.00  | 0.00  | 0.00    | 0.00             | 0.00 | 17   |
|          | 高中、職        | 1.83  | 0.00  | 0.00    | 0.92             | 0.92 | 109  |
|          | 大專及以上       | 2.51  | 1.79  | 0.72    | 1.43             | 0.00 | 279  |
| 工作別      |             |       |       |         |                  |      |      |
| 工作別      | 專技主管人員      | 4.65  | 2.33  | 0.78    | 1.55             | 0.00 | 129  |
|          | 技術員/事務人員    | 3.23  | 1.61  | 1.61    | 0.00             | 0.00 | 62   |
|          | 服務工作人員      | 0.00  | 1.25  | 0.00    | 2.50             | 1.25 | 80   |
|          | 農林漁牧及體力工作者  | 0.00  | 0.00  | 0.00    | 0.00             | 0.00 | 20   |
|          | 家管/退休/無業    | 0.00  | 0.00  | 0.00    | 0.00             | 0.00 | 76   |
|          | 學生          | 2.63  | 0.00  | 0.00    | 2.63             | 0.00 | 38   |
| 婚姻狀況     |             |       |       |         |                  |      |      |
| 婚姻狀況     | 未婚          | 3.95  | 2.63  | 0.00    | 0.66             | 0.00 | 152  |
|          | 已婚          | 1.19  | 0.40  | 0.79    | 1.58             | 0.40 | 253  |
| 個人每月平均所得 |             |       |       |         |                  |      |      |
| 個人每月平均所得 | 無經常性收入或沒有收入 | 1.08  | 0.00  | 0.00    | 1.08             | 0.00 | 93   |
|          | 未滿3萬元       | 1.14  | 1.14  | 0.00    | 0.00             | 0.00 | 88   |
|          | 3萬元~未滿5萬元   | 2.78  | 0.93  | 0.00    | 2.78             | 0.00 | 108  |
|          | 5萬元~未滿10萬元  | 2.30  | 3.45  | 2.30    | 1.15             | 1.15 | 87   |
|          | 10萬元及以上     | 6.90  | 0.00  | 0.00    | 0.00             | 0.00 | 29   |
| 居住地區     |             |       |       |         |                  |      |      |
| 居住地區     | 北部地區        | 1.37  | 1.37  | 0.00    | 2.74             | 0.00 | 73   |
|          | 中部地區        | 0.00  | 0.00  | 1.28    | 0.00             | 0.00 | 78   |
|          | 南部地區        | 0.87  | 0.43  | 0.43    | 0.43             | 0.43 | 231  |
|          | 國外地區        | 26.09 | 13.04 | 0.00    | 8.70             | 0.00 | 23   |
| 國籍       |             |       |       |         |                  |      |      |
| 國籍       | 本國          | 0.53  | 0.53  | 0.53    | 0.79             | 0.26 | 379  |
|          | 中國大陸        | 0.00  | 0.00  | 0.00    | 0.00             | 0.00 | 1    |
|          | 港澳          | 27.27 | 9.09  | 0.00    | 0.00             | 0.00 | 11   |
|          | 其他國籍        | 28.57 | 14.29 | 0.00    | 14.29            | 0.00 | 14   |
| 調查遊憩景點   |             |       |       |         |                  |      |      |
| 調查遊憩景點   | 奮起湖         | 2.13  | 1.60  | 0.00    | 2.66             | 0.00 | 188  |
|          | 瑞太遊客中心      | 3.74  | 1.87  | 0.93    | 0.00             | 0.93 | 107  |
|          | 圓潭自然生態園區    | 0.91  | 0.00  | 0.91    | 0.00             | 0.00 | 110  |

\* 表示經卡方檢定(Chi-square Test)，該人文變項達到統計上顯著差異( $\alpha=0.05$ )。

# 表示該人文變項組間期望值小於5的比例超過25%，因此，未做卡方檢定 (Chi-square Test)。

原始問卷第A3題

註：本表為複選，最多可選3項，因此百分比加總超過100%

附表4-14-A4.1 選擇到阿里山國家風景區或目前所在這個景點旅遊的主要原因

|                   |             | 景觀優美   | 行銷推廣活動或<br>節慶表演節目 | 距離遠近、假期長短 | 親朋好友推薦 | 交通便利 | 運動健身  | 文化巡禮  | 宗教活動 |
|-------------------|-------------|--------|-------------------|-----------|--------|------|-------|-------|------|
|                   |             | %      | %                 | %         | %      | %    | %     | %     | %    |
| 整體                |             | 65.19  | 1.48              | 3.70      | 6.17   | 0.74 | 5.93  | 1.73  | 0.74 |
| 性別<br>#           | 男           | 66.83  | 0.98              | 1.95      | 6.34   | 1.46 | 6.83  | 1.46  | 0.49 |
|                   | 女           | 63.50  | 2.00              | 5.50      | 6.00   | 0.00 | 5.00  | 2.00  | 1.00 |
|                   |             |        |                   |           |        |      |       |       |      |
| 年齡<br>#           | 12歲~19歲     | 92.31  | 0.00              | 0.00      | 0.00   | 0.00 | 7.69  | 0.00  | 0.00 |
|                   | 20歲~29歲     | 71.26  | 1.15              | 5.75      | 5.75   | 1.15 | 1.15  | 1.15  | 0.00 |
|                   | 30歲~39歲     | 58.33  | 0.93              | 1.85      | 9.26   | 0.93 | 3.70  | 3.70  | 1.85 |
|                   | 40歲~49歲     | 66.67  | 2.47              | 4.94      | 6.17   | 1.23 | 4.94  | 2.47  | 1.23 |
|                   | 50歲~59歲     | 58.82  | 1.18              | 4.71      | 2.35   | 0.00 | 14.12 | 0.00  | 0.00 |
|                   | 60歲~69歲     | 79.17  | 4.17              | 0.00      | 12.50  | 0.00 | 4.17  | 0.00  | 0.00 |
|                   | 70歲及以上      | 57.14  | 0.00              | 0.00      | 0.00   | 0.00 | 14.29 | 0.00  | 0.00 |
|                   |             |        |                   |           |        |      |       |       |      |
| 教育程度<br>#         | 國(初中及以下     | 64.71  | 0.00              | 0.00      | 5.88   | 0.00 | 17.65 | 0.00  | 0.00 |
|                   | 高中、職        | 61.47  | 0.92              | 2.75      | 5.50   | 0.00 | 8.26  | 0.92  | 0.92 |
|                   | 大專及以上       | 66.67  | 1.79              | 4.30      | 6.45   | 1.08 | 4.30  | 2.15  | 0.72 |
|                   |             |        |                   |           |        |      |       |       |      |
| 工作別<br>#          | 專技主管人員      | 66.67  | 3.10              | 4.65      | 3.88   | 1.55 | 6.98  | 1.55  | 0.78 |
|                   | 技術員/事務人員    | 61.29  | 0.00              | 1.61      | 8.06   | 1.61 | 3.23  | 3.23  | 1.61 |
|                   | 服務工作人員      | 62.50  | 1.25              | 5.00      | 10.00  | 0.00 | 2.50  | 2.50  | 1.25 |
|                   | 農林漁牧及體力工作者  | 65.00  | 0.00              | 0.00      | 5.00   | 0.00 | 20.00 | 0.00  | 0.00 |
|                   | 家管/退休/無業    | 65.79  | 0.00              | 2.63      | 5.26   | 0.00 | 7.89  | 0.00  | 0.00 |
|                   | 學生          | 71.05  | 2.63              | 5.26      | 5.26   | 0.00 | 2.63  | 2.63  | 0.00 |
|                   |             |        |                   |           |        |      |       |       |      |
| 婚姻狀況<br>#         | 未婚          | 69.74  | 1.32              | 3.29      | 9.87   | 1.97 | 1.32  | 0.66  | 0.66 |
|                   | 已婚          | 62.45  | 1.58              | 3.95      | 3.95   | 0.00 | 8.70  | 2.37  | 0.79 |
|                   |             |        |                   |           |        |      |       |       |      |
| 個人每月<br>平均所得<br># | 無經常性收入或沒有收入 | 63.44  | 1.08              | 5.38      | 6.45   | 0.00 | 7.53  | 0.00  | 0.00 |
|                   | 未滿3萬元       | 71.59  | 0.00              | 2.27      | 5.68   | 0.00 | 4.55  | 1.14  | 1.14 |
|                   | 3萬元～未滿5萬    | 64.81  | 0.93              | 6.48      | 7.41   | 1.85 | 3.70  | 4.63  | 0.00 |
|                   | 5萬元～未滿10萬元  | 63.22  | 2.30              | 1.15      | 3.45   | 1.15 | 8.05  | 1.15  | 2.30 |
|                   | 10萬元及以上     | 58.62  | 6.90              | 0.00      | 10.34  | 0.00 | 6.90  | 0.00  | 0.00 |
|                   |             |        |                   |           |        |      |       |       |      |
| 居住地區<br>#         | 北部地區        | 61.64  | 1.37              | 2.74      | 8.22   | 1.37 | 2.74  | 1.37  | 0.00 |
|                   | 中部地區        | 69.23  | 1.28              | 0.00      | 7.69   | 0.00 | 8.97  | 0.00  | 0.00 |
|                   | 南部地區        | 63.64  | 1.73              | 5.63      | 5.63   | 0.87 | 6.49  | 1.73  | 1.30 |
|                   | 國外地區        | 78.26  | 0.00              | 0.00      | 0.00   | 0.00 | 0.00  | 8.70  | 0.00 |
|                   |             |        |                   |           |        |      |       |       |      |
| 國籍<br>#           | 本國          | 64.64  | 1.58              | 3.96      | 6.60   | 0.79 | 6.07  | 1.32  | 0.79 |
|                   | 中國大陸        | 100.00 | 0.00              | 0.00      | 0.00   | 0.00 | 0.00  | 0.00  | 0.00 |
|                   | 港澳          | 90.91  | 0.00              | 0.00      | 0.00   | 0.00 | 0.00  | 0.00  | 0.00 |
|                   | 其他國籍        | 57.14  | 0.00              | 0.00      | 0.00   | 0.00 | 7.14  | 14.29 | 0.00 |
|                   |             |        |                   |           |        |      |       |       |      |
| 調查遊憩<br>景點<br>#   | 奮起湖         | 60.64  | 0.53              | 4.26      | 5.32   | 0.00 | 5.85  | 3.72  | 1.06 |
|                   | 瑞太遊客中心      | 73.83  | 1.87              | 1.87      | 8.41   | 0.00 | 5.61  | 0.00  | 0.93 |
|                   | 圓潭自然生態園區    | 64.55  | 2.73              | 4.55      | 5.45   | 2.73 | 6.36  | 0.00  | 0.00 |
|                   |             |        |                   |           |        |      |       |       |      |

\* 表示經卡方檢定(Chi-square Test)，該人文變項達到統計上顯著差異( $\alpha=0.05$ )。

# 表示該人文變項組間期望值小於5的比例超過25%，因此，未做卡方檢定 (Chi-square Test)。

原始問卷第A4題

附表4-14-A4.1 選擇到阿里山國家風景區或目前所在這個景點旅遊的主要原因(續完)

|               |             | 學校、公司或參加的團體安排 | 品嚐當地美食 | 遊憩設施  | 順道而來  | 總計   |        |
|---------------|-------------|---------------|--------|-------|-------|------|--------|
|               |             | %             | %      | %     | %     | 回答人數 | %      |
| 整體            |             | 2.47          | 2.22   | 2.47  | 7.16  | 405  | 100.00 |
| 性別<br>#       | 男           | 1.95          | 1.46   | 2.93  | 7.32  | 205  | 100.00 |
|               | 女           | 3.00          | 3.00   | 2.00  | 7.00  | 200  | 100.00 |
|               |             |               |        |       |       |      |        |
| 年齡<br>#       | 12歲~19歲     | 0.00          | 0.00   | 0.00  | 0.00  | 13   | 100.00 |
|               | 20歲~29歲     | 1.15          | 4.60   | 1.15  | 5.75  | 87   | 100.00 |
|               | 30歲~39歲     | 2.78          | 3.70   | 3.70  | 9.26  | 108  | 100.00 |
|               | 40歲~49歲     | 2.47          | 1.23   | 3.70  | 2.47  | 81   | 100.00 |
|               | 50歲~59歲     | 3.53          | 0.00   | 1.18  | 14.12 | 85   | 100.00 |
|               | 60歲~69歲     | 0.00          | 0.00   | 0.00  | 0.00  | 24   | 100.00 |
|               | 70歲及以上      | 14.29         | 0.00   | 14.29 | 0.00  | 7    | 100.00 |
|               |             |               |        |       |       |      |        |
| 教育程度<br>#     | 國(初)中及以下    | 11.76         | 0.00   | 0.00  | 0.00  | 17   | 100.00 |
|               | 高中、職        | 2.75          | 4.59   | 3.67  | 8.26  | 109  | 100.00 |
|               | 大專及以上       | 1.79          | 1.43   | 2.15  | 7.17  | 279  | 100.00 |
|               |             |               |        |       |       |      |        |
| 工作別<br>#      | 專技主管人員      | 1.55          | 1.55   | 2.33  | 5.43  | 129  | 100.00 |
|               | 技術員/事務人員    | 1.61          | 8.06   | 3.23  | 6.45  | 62   | 100.00 |
|               | 服務工作人員      | 3.75          | 2.50   | 2.50  | 6.25  | 80   | 100.00 |
|               | 農林漁牧及體力工作者  | 0.00          | 0.00   | 5.00  | 5.00  | 20   | 100.00 |
|               | 家管/退休/無業    | 3.95          | 0.00   | 1.32  | 13.16 | 76   | 100.00 |
|               | 學生          | 2.63          | 0.00   | 2.63  | 5.26  | 38   | 100.00 |
|               |             |               |        |       |       |      |        |
| 婚姻狀況<br>#     | 未婚          | 1.32          | 1.97   | 1.97  | 5.92  | 152  | 100.00 |
|               | 已婚          | 3.16          | 2.37   | 2.77  | 7.91  | 253  | 100.00 |
|               |             |               |        |       |       |      |        |
| 個人每月平均所得<br># | 無經常性收入或沒有收入 | 3.23          | 0.00   | 1.08  | 11.83 | 93   | 100.00 |
|               | 未滿3萬元       | 2.27          | 4.55   | 3.41  | 3.41  | 88   | 100.00 |
|               | 3萬元~未滿5萬元   | 4.63          | 0.93   | 0.93  | 3.70  | 108  | 100.00 |
|               | 5萬元~未滿10萬元  | 0.00          | 2.30   | 5.75  | 9.20  | 87   | 100.00 |
|               | 10萬元及以上     | 0.00          | 6.90   | 0.00  | 10.34 | 29   | 100.00 |
|               |             |               |        |       |       |      |        |
| 居住地區<br>#     | 北部地區        | 1.37          | 5.48   | 4.11  | 9.59  | 73   | 100.00 |
|               | 中部地區        | 1.28          | 3.85   | 0.00  | 7.69  | 78   | 100.00 |
|               | 南部地區        | 3.03          | 0.87   | 3.03  | 6.06  | 231  | 100.00 |
|               | 國外地區        | 4.35          | 0.00   | 0.00  | 8.70  | 23   | 100.00 |
|               |             |               |        |       |       |      |        |
| 國籍<br>#       | 本國          | 2.37          | 2.11   | 2.64  | 7.12  | 379  | 100.00 |
|               | 中國大陸        | 0.00          | 0.00   | 0.00  | 0.00  | 1    | 100.00 |
|               | 港澳          | 9.09          | 0.00   | 0.00  | 0.00  | 11   | 100.00 |
|               | 其他國籍        | 0.00          | 7.14   | 0.00  | 14.29 | 14   | 100.00 |
|               |             |               |        |       |       |      |        |
| 調查遊憩景點<br>#   | 奮起湖         | 2.66          | 4.79   | 3.19  | 7.98  | 188  | 100.00 |
|               | 瑞太遊客中心      | 0.93          | 0.00   | 2.80  | 3.74  | 107  | 100.00 |
|               | 圓潭自然生態園區    | 3.64          | 0.00   | 0.91  | 9.09  | 110  | 100.00 |
|               |             |               |        |       |       |      |        |

\* 表示經卡方檢定(Chi-square Test)，該人文變項達到統計上顯著差異( $\alpha=0.05$ )。

# 表示該人文變項組間期望值小於5的比例超過25%，因此，未做卡方檢定 (Chi-square Test)。

原始問卷第A4題

附表4-14-A4.2 選擇到阿里山國家風景區或目前所在這個景點旅遊的次要原因

|                   |             | 景觀優美  | 行銷推廣活動或<br>節慶表演節目 | 距離遠近、假期長短 | 親朋好友推薦 | 交通便利 | 運動健身  | 文化巡禮   | 宗教活動 |
|-------------------|-------------|-------|-------------------|-----------|--------|------|-------|--------|------|
|                   |             | %     | %                 | %         | %      | %    | %     | %      | %    |
| 整體                |             | 12.84 | 1.23              | 6.67      | 6.91   | 1.98 | 15.56 | 1.48   | 0.25 |
| 性別<br>#           | 男           | 11.22 | 1.46              | 8.29      | 6.83   | 2.44 | 17.07 | 0.98   | 0.49 |
|                   | 女           | 14.50 | 1.00              | 5.00      | 7.00   | 1.50 | 14.00 | 2.00   | 0.00 |
|                   |             |       |                   |           |        |      |       |        |      |
| 年齡<br>#           | 12歲~19歲     | 0.00  | 0.00              | 7.69      | 7.69   | 0.00 | 30.77 | 0.00   | 0.00 |
|                   | 20歲~29歲     | 10.34 | 2.30              | 11.49     | 16.09  | 0.00 | 8.05  | 1.15   | 0.00 |
|                   | 30歲~39歲     | 12.04 | 1.85              | 7.41      | 8.33   | 1.85 | 8.33  | 1.85   | 0.00 |
|                   | 40歲~49歲     | 12.35 | 1.23              | 8.64      | 3.70   | 4.94 | 17.28 | 0.00   | 0.00 |
|                   | 50歲~59歲     | 20.00 | 0.00              | 1.18      | 1.18   | 2.35 | 20.00 | 1.18   | 1.18 |
|                   | 60歲~69歲     | 8.33  | 0.00              | 0.00      | 0.00   | 0.00 | 37.50 | 8.33   | 0.00 |
|                   | 70歲及以上      | 14.29 | 0.00              | 0.00      | 0.00   | 0.00 | 42.86 | 0.00   | 0.00 |
|                   |             |       |                   |           |        |      |       |        |      |
| 教育程度<br>#         | 國(初中及以下     | 11.76 | 0.00              | 0.00      | 0.00   | 0.00 | 35.29 | 0.00   | 0.00 |
|                   | 高中、職        | 15.60 | 0.00              | 4.59      | 3.67   | 0.92 | 21.10 | 0.92   | 0.92 |
|                   | 大專及以上       | 11.83 | 1.79              | 7.89      | 8.60   | 2.51 | 12.19 | 1.79   | 0.00 |
|                   |             |       |                   |           |        |      |       |        |      |
| 工作別<br>#          | 專技主管人員      | 13.18 | 2.33              | 8.53      | 8.53   | 3.10 | 8.53  | 2.33   | 0.00 |
|                   | 技術員/事務人員    | 9.68  | 0.00              | 1.61      | 4.84   | 3.23 | 14.52 | 1.61   | 0.00 |
|                   | 服務工作人員      | 12.50 | 1.25              | 8.75      | 3.75   | 1.25 | 17.50 | 1.25   | 0.00 |
|                   | 農林漁牧及體力工作者  | 15.00 | 0.00              | 10.00     | 5.00   | 0.00 | 20.00 | 0.00   | 0.00 |
|                   | 家管/退休/無業    | 13.16 | 1.32              | 2.63      | 3.95   | 1.32 | 26.32 | 1.32   | 1.32 |
|                   | 學生          | 15.79 | 0.00              | 10.53     | 18.42  | 0.00 | 13.16 | 0.00   | 0.00 |
|                   |             |       |                   |           |        |      |       |        |      |
| 婚姻狀況<br>#         | 未婚          | 9.21  | 1.97              | 10.53     | 11.84  | 0.00 | 11.84 | 1.32   | 0.00 |
|                   | 已婚          | 15.02 | 0.79              | 4.35      | 3.95   | 3.16 | 17.79 | 1.58   | 0.40 |
|                   |             |       |                   |           |        |      |       |        |      |
| 個人每月<br>平均所得<br># | 無經常性收入或沒有收入 | 13.98 | 1.08              | 6.45      | 6.45   | 0.00 | 18.28 | 1.08   | 1.08 |
|                   | 未滿3萬元       | 9.09  | 1.14              | 4.55      | 9.09   | 1.14 | 20.45 | 1.14   | 0.00 |
|                   | 3萬元~未滿5萬    | 14.81 | 0.93              | 6.48      | 6.48   | 1.85 | 11.11 | 0.93   | 0.00 |
|                   | 5萬元~未滿10萬元  | 11.49 | 1.15              | 11.49     | 5.75   | 5.75 | 13.79 | 2.30   | 0.00 |
|                   | 10萬元及以上     | 17.24 | 3.45              | 0.00      | 6.90   | 0.00 | 13.79 | 3.45   | 0.00 |
|                   |             |       |                   |           |        |      |       |        |      |
| 居住地區<br>#         | 北部地區        | 13.70 | 2.74              | 5.48      | 5.48   | 1.37 | 6.85  | 1.37   | 1.37 |
|                   | 中部地區        | 10.26 | 2.56              | 1.28      | 6.41   | 3.85 | 17.95 | 1.28   | 0.00 |
|                   | 南部地區        | 13.42 | 0.43              | 9.09      | 6.06   | 1.73 | 17.75 | 1.30   | 0.00 |
|                   | 國外地區        | 13.04 | 0.00              | 4.35      | 21.74  | 0.00 | 13.04 | 4.35   | 0.00 |
|                   |             |       |                   |           |        |      |       |        |      |
| 國籍<br>#           | 本國          | 12.93 | 1.32              | 6.86      | 6.07   | 2.11 | 15.83 | 1.32   | 0.26 |
|                   | 中國大陸        | 0.00  | 0.00              | 0.00      | 0.00   | 0.00 | 0.00  | 100.00 | 0.00 |
|                   | 港澳          | 0.00  | 0.00              | 0.00      | 18.18  | 0.00 | 27.27 | 0.00   | 0.00 |
|                   | 其他國籍        | 21.43 | 0.00              | 7.14      | 21.43  | 0.00 | 0.00  | 0.00   | 0.00 |
|                   |             |       |                   |           |        |      |       |        |      |
| 調查遊憩<br>景點<br>#   | 奮起湖         | 12.77 | 2.13              | 6.91      | 6.91   | 0.53 | 10.11 | 2.66   | 0.53 |
|                   | 瑞太遊客中心      | 14.02 | 0.00              | 6.54      | 5.61   | 0.93 | 21.50 | 0.93   | 0.00 |
|                   | 圓潭自然生態園區    | 11.82 | 0.91              | 6.36      | 8.18   | 5.45 | 19.09 | 0.00   | 0.00 |

\* 表示經卡方檢定(Chi-square Test)，該人文變項達到統計上顯著差異( $\alpha=0.05$ )。

# 表示該人文變項組間期望值小於5的比例超過25%，因此，未做卡方檢定 (Chi-square Test)。

原始問卷第A4題

附表4-14-A4.2 選擇到阿里山國家風景區或目前所在這個景點旅遊的次要原因(續完)

|           |             | 學校、公司或參加的團體安排 | 配合國民旅遊卡措施 | 品嚐當地美食 | 遊憩設施  | 順道而來  | 沒有其他原因 | 總計   |        |
|-----------|-------------|---------------|-----------|--------|-------|-------|--------|------|--------|
|           |             | %             | %         | %      | %     | %     | %      | 回答人數 | %      |
| 整體        |             | 2.22          | 0.25      | 12.10  | 4.20  | 5.93  | 28.40  | 405  | 100.00 |
| 性別#       | 男           | 2.44          | 0.49      | 9.76   | 4.88  | 5.37  | 28.29  | 205  | 100.00 |
|           | 女           | 2.00          | 0.00      | 14.50  | 3.50  | 6.50  | 28.50  | 200  | 100.00 |
|           |             |               |           |        |       |       |        |      |        |
| 年齡#       | 12歲~19歲     | 7.69          | 0.00      | 0.00   | 7.69  | 15.38 | 23.08  | 13   | 100.00 |
|           | 20歲~29歲     | 3.45          | 0.00      | 16.09  | 4.60  | 4.60  | 21.84  | 87   | 100.00 |
|           | 30歲~39歲     | 2.78          | 0.00      | 14.81  | 6.48  | 7.41  | 26.85  | 108  | 100.00 |
|           | 40歲~49歲     | 1.23          | 1.23      | 13.58  | 1.23  | 3.70  | 30.86  | 81   | 100.00 |
|           | 50歲~59歲     | 1.18          | 0.00      | 5.88   | 3.53  | 7.06  | 35.29  | 85   | 100.00 |
|           | 60歲~69歲     | 0.00          | 0.00      | 4.17   | 4.17  | 4.17  | 33.33  | 24   | 100.00 |
|           | 70歲及以上      | 0.00          | 0.00      | 28.57  | 0.00  | 0.00  | 14.29  | 7    | 100.00 |
|           |             |               |           |        |       |       |        |      |        |
| 教育程度#     | 國(初)中及以下    | 0.00          | 0.00      | 5.88   | 0.00  | 5.88  | 41.18  | 17   | 100.00 |
|           | 高中、職        | 1.83          | 0.00      | 9.17   | 2.75  | 6.42  | 32.11  | 109  | 100.00 |
|           | 大專及以上       | 2.51          | 0.36      | 13.62  | 5.02  | 5.73  | 26.16  | 279  | 100.00 |
|           |             |               |           |        |       |       |        |      |        |
| 工作別#      | 專技主管人員      | 2.33          | 0.78      | 14.73  | 3.10  | 6.20  | 26.36  | 129  | 100.00 |
|           | 技術員/事務人員    | 3.23          | 0.00      | 14.52  | 6.45  | 8.06  | 32.26  | 62   | 100.00 |
|           | 服務工作人員      | 3.75          | 0.00      | 15.00  | 5.00  | 1.25  | 28.75  | 80   | 100.00 |
|           | 農林漁牧及體力工作者  | 0.00          | 0.00      | 0.00   | 0.00  | 10.00 | 40.00  | 20   | 100.00 |
|           | 家管/退休/無業    | 0.00          | 0.00      | 7.89   | 2.63  | 5.26  | 32.89  | 76   | 100.00 |
|           | 學生          | 2.63          | 0.00      | 7.89   | 7.89  | 10.53 | 13.16  | 38   | 100.00 |
|           |             |               |           |        |       |       |        |      |        |
| 婚姻狀況#     | 未婚          | 1.97          | 0.00      | 13.16  | 6.58  | 5.92  | 25.66  | 152  | 100.00 |
|           | 已婚          | 2.37          | 0.40      | 11.46  | 2.77  | 5.93  | 30.04  | 253  | 100.00 |
|           |             |               |           |        |       |       |        |      |        |
| 個人每月平均所得# | 無經常性收入或沒有收入 | 1.08          | 0.00      | 6.45   | 4.30  | 8.60  | 31.18  | 93   | 100.00 |
|           | 未滿3萬元       | 1.14          | 0.00      | 15.91  | 4.55  | 3.41  | 28.41  | 88   | 100.00 |
|           | 3萬元~未滿5萬    | 1.85          | 0.00      | 11.11  | 7.41  | 7.41  | 29.63  | 108  | 100.00 |
|           | 5萬元~未滿10萬元  | 4.60          | 1.15      | 16.09  | 1.15  | 4.60  | 20.69  | 87   | 100.00 |
|           | 10萬元及以上     | 3.45          | 0.00      | 10.34  | 0.00  | 3.45  | 37.93  | 29   | 100.00 |
|           |             |               |           |        |       |       |        |      |        |
| 居住地區#     | 北部地區        | 2.74          | 1.37      | 12.33  | 2.74  | 6.85  | 35.62  | 73   | 100.00 |
|           | 中部地區        | 1.28          | 0.00      | 20.51  | 3.85  | 5.13  | 25.64  | 78   | 100.00 |
|           | 南部地區        | 2.60          | 0.00      | 9.09   | 4.33  | 6.06  | 28.14  | 231  | 100.00 |
|           | 國外地區        | 0.00          | 0.00      | 13.04  | 8.70  | 4.35  | 17.39  | 23   | 100.00 |
|           |             |               |           |        |       |       |        |      |        |
| 國籍#       | 本國          | 2.37          | 0.26      | 11.87  | 3.96  | 6.07  | 28.76  | 379  | 100.00 |
|           | 中國大陸        | 0.00          | 0.00      | 0.00   | 0.00  | 0.00  | 0.00   | 1    | 100.00 |
|           | 港澳          | 0.00          | 0.00      | 9.09   | 18.18 | 0.00  | 27.27  | 11   | 100.00 |
|           | 其他國籍        | 0.00          | 0.00      | 21.43  | 0.00  | 7.14  | 21.43  | 14   | 100.00 |
|           |             |               |           |        |       |       |        |      |        |
| 調查遊憩景點#   | 奮起湖         | 2.66          | 0.53      | 19.68  | 4.79  | 5.32  | 24.47  | 188  | 100.00 |
|           | 瑞太遊客中心      | 1.87          | 0.00      | 6.54   | 0.93  | 7.48  | 33.64  | 107  | 100.00 |
|           | 圓潭自然生態園區    | 1.82          | 0.00      | 4.55   | 6.36  | 5.45  | 30.00  | 110  | 100.00 |
|           |             |               |           |        |       |       |        |      |        |

\* 表示經卡方檢定(Chi-square Test)，該人文變項達到統計上顯著差異( $\alpha=0.05$ )。

# 表示該人文變項組間期望值小於5的比例超過25%，因此，未做卡方檢定 (Chi-square Test)。

原始問卷第A4題

附表4-14-A4.3 選擇到阿里山國家風景區或目前所在這個景點旅遊的再次要原因

|                   |             | 景觀優美 | 行銷推廣活動或<br>節慶表演節目 | 距離遠近、假期長短 | 親朋好友推薦 | 交通便利 | 運動健身  | 文化巡禮  |
|-------------------|-------------|------|-------------------|-----------|--------|------|-------|-------|
|                   |             | %    | %                 | %         | %      | %    | %     | %     |
| 整體                |             | 3.70 | 0.49              | 3.70      | 4.44   | 1.48 | 6.42  | 1.48  |
| 性別<br>#           | 男           | 2.93 | 0.00              | 3.41      | 4.39   | 2.44 | 6.83  | 1.95  |
|                   | 女           | 4.50 | 1.00              | 4.00      | 4.50   | 0.50 | 6.00  | 1.00  |
|                   |             |      |                   |           |        |      |       |       |
| 年齡<br>#           | 12歲~19歲     | 0.00 | 7.69              | 0.00      | 7.69   | 0.00 | 0.00  | 0.00  |
|                   | 20歲~29歲     | 3.45 | 0.00              | 3.45      | 6.90   | 0.00 | 4.60  | 4.60  |
|                   | 30歲~39歲     | 7.41 | 0.00              | 3.70      | 4.63   | 2.78 | 6.48  | 0.00  |
|                   | 40歲~49歲     | 2.47 | 0.00              | 4.94      | 1.23   | 1.23 | 4.94  | 2.47  |
|                   | 50歲~59歲     | 1.18 | 1.18              | 3.53      | 5.88   | 1.18 | 8.24  | 0.00  |
|                   | 60歲~69歲     | 4.17 | 0.00              | 4.17      | 0.00   | 4.17 | 12.50 | 0.00  |
|                   | 70歲及以上      | 0.00 | 0.00              | 0.00      | 0.00   | 0.00 | 14.29 | 0.00  |
|                   |             |      |                   |           |        |      |       |       |
| 教育程度<br>#         | 國(初)中及以下    | 0.00 | 0.00              | 0.00      | 0.00   | 0.00 | 0.00  | 0.00  |
|                   | 高中、職        | 3.67 | 0.00              | 1.83      | 3.67   | 0.00 | 9.17  | 1.83  |
|                   | 大專及以上       | 3.94 | 0.72              | 4.66      | 5.02   | 2.15 | 5.73  | 1.43  |
|                   |             |      |                   |           |        |      |       |       |
| 工作別<br>#          | 專技主管人員      | 5.43 | 0.78              | 3.10      | 3.88   | 4.65 | 7.75  | 0.78  |
|                   | 技術員/事務人員    | 4.84 | 0.00              | 4.84      | 4.84   | 0.00 | 3.23  | 1.61  |
|                   | 服務工作人員      | 3.75 | 0.00              | 5.00      | 7.50   | 0.00 | 5.00  | 2.50  |
|                   | 農林漁牧及體力工作者  | 0.00 | 0.00              | 0.00      | 0.00   | 0.00 | 15.00 | 0.00  |
|                   | 家管/退休/無業    | 1.32 | 0.00              | 3.95      | 0.00   | 0.00 | 7.89  | 0.00  |
|                   | 學生          | 2.63 | 2.63              | 2.63      | 10.53  | 0.00 | 2.63  | 5.26  |
|                   |             |      |                   |           |        |      |       |       |
| 婚姻狀況<br>#         | 未婚          | 4.61 | 0.66              | 2.63      | 4.61   | 0.00 | 5.92  | 2.63  |
|                   | 已婚          | 3.16 | 0.40              | 4.35      | 4.35   | 2.37 | 6.72  | 0.79  |
|                   |             |      |                   |           |        |      |       |       |
| 個人每月<br>平均所得<br># | 無經常性收入或沒有收入 | 2.15 | 0.00              | 3.23      | 3.23   | 0.00 | 4.30  | 2.15  |
|                   | 未滿3萬元       | 3.41 | 1.14              | 3.41      | 9.09   | 0.00 | 9.09  | 1.14  |
|                   | 3萬元~未滿5萬    | 3.70 | 0.00              | 1.85      | 3.70   | 0.93 | 5.56  | 1.85  |
|                   | 5萬元~未滿10萬元  | 5.75 | 1.15              | 5.75      | 3.45   | 4.60 | 8.05  | 0.00  |
|                   | 10萬元及以上     | 3.45 | 0.00              | 6.90      | 0.00   | 3.45 | 3.45  | 3.45  |
|                   |             |      |                   |           |        |      |       |       |
| 居住地區<br>#         | 北部地區        | 4.11 | 0.00              | 1.37      | 2.74   | 0.00 | 5.48  | 2.74  |
|                   | 中部地區        | 1.28 | 1.28              | 1.28      | 10.26  | 1.28 | 7.69  | 0.00  |
|                   | 南部地區        | 4.76 | 0.43              | 5.63      | 3.03   | 1.73 | 6.93  | 0.87  |
|                   | 國外地區        | 0.00 | 0.00              | 0.00      | 4.35   | 4.35 | 0.00  | 8.70  |
|                   |             |      |                   |           |        |      |       |       |
| 國籍<br>#           | 本國          | 3.96 | 0.53              | 3.96      | 4.49   | 1.32 | 6.86  | 1.06  |
|                   | 中國大陸        | 0.00 | 0.00              | 0.00      | 0.00   | 0.00 | 0.00  | 0.00  |
|                   | 港澳          | 0.00 | 0.00              | 0.00      | 0.00   | 0.00 | 0.00  | 0.00  |
|                   | 其他國籍        | 0.00 | 0.00              | 0.00      | 7.14   | 7.14 | 0.00  | 14.29 |
|                   |             |      |                   |           |        |      |       |       |
| 調查遊憩<br>景點<br>#   | 奮起湖         | 5.32 | 0.00              | 2.66      | 3.19   | 0.53 | 6.38  | 2.66  |
|                   | 瑞太遊客中心      | 1.87 | 0.00              | 3.74      | 6.54   | 1.87 | 5.61  | 0.93  |
|                   | 圓潭自然生態園區    | 2.73 | 1.82              | 5.45      | 4.55   | 2.73 | 7.27  | 0.00  |
|                   |             |      |                   |           |        |      |       |       |

\* 表示經卡方檢定(Chi-square Test)，該人文變項達到統計上顯著差異( $\alpha=0.05$ )。

# 表示該人文變項組間期望值小於5的比例超過25%，因此，未做卡方檢定 (Chi-square Test)。

原始問卷第A4題

附表4-14-A4.3 選擇到阿里山國家風景區或目前所在這個景點旅遊的再次要原因(續完)

|               |             | 學校、公司或參加的團體安排 | 品嚐當地美食 | 遊憩設施 | 順道而來 | 沒有其他原因 | 總計   |        |
|---------------|-------------|---------------|--------|------|------|--------|------|--------|
|               |             | %             | %      | %    | %    | %      | 回答人數 | %      |
| 整體            |             | 0.99          | 8.40   | 2.47 | 3.21 | 63.21  | 405  | 100.00 |
| 性別<br>#       | 男           | 0.98          | 6.83   | 2.93 | 2.44 | 64.88  | 205  | 100.00 |
|               | 女           | 1.00          | 10.00  | 2.00 | 4.00 | 61.50  | 200  | 100.00 |
| 年齡<br>#       | 12歲~19歲     | 7.69          | 7.69   | 7.69 | 0.00 | 61.54  | 13   | 100.00 |
|               | 20歲~29歲     | 0.00          | 5.75   | 6.90 | 6.90 | 57.47  | 87   | 100.00 |
|               | 30歲~39歲     | 0.00          | 11.11  | 0.93 | 4.63 | 58.33  | 108  | 100.00 |
|               | 40歲~49歲     | 1.23          | 13.58  | 1.23 | 0.00 | 66.67  | 81   | 100.00 |
|               | 50歲~59歲     | 2.35          | 5.88   | 0.00 | 2.35 | 68.24  | 85   | 100.00 |
|               | 60歲~69歲     | 0.00          | 0.00   | 4.17 | 0.00 | 70.83  | 24   | 100.00 |
|               | 70歲及以上      | 0.00          | 0.00   | 0.00 | 0.00 | 85.71  | 7    | 100.00 |
| 教育程度<br>#     | 國(初)中及以下    | 0.00          | 0.00   | 0.00 | 0.00 | 100.00 | 17   | 100.00 |
|               | 高中、職        | 2.75          | 5.50   | 0.92 | 2.75 | 67.89  | 109  | 100.00 |
|               | 大專及以上       | 0.36          | 10.04  | 3.23 | 3.58 | 59.14  | 279  | 100.00 |
| 工作別<br>#      | 專技主管人員      | 0.78          | 10.85  | 3.88 | 2.33 | 55.81  | 129  | 100.00 |
|               | 技術員/事務人員    | 1.61          | 8.06   | 1.61 | 4.84 | 64.52  | 62   | 100.00 |
|               | 服務工作人員      | 0.00          | 7.50   | 1.25 | 5.00 | 62.50  | 80   | 100.00 |
|               | 農林漁牧及體力工作者  | 5.00          | 15.00  | 0.00 | 0.00 | 65.00  | 20   | 100.00 |
|               | 家管/退休/無業    | 0.00          | 5.26   | 0.00 | 0.00 | 81.58  | 76   | 100.00 |
|               | 學生          | 2.63          | 5.26   | 7.89 | 7.89 | 50.00  | 38   | 100.00 |
| 婚姻狀況<br>#     | 未婚          | 0.66          | 8.55   | 5.26 | 5.92 | 58.55  | 152  | 100.00 |
|               | 已婚          | 1.19          | 8.30   | 0.79 | 1.58 | 66.01  | 253  | 100.00 |
| 個人每月平均所得<br># | 無經常性收入或沒有收入 | 0.00          | 2.15   | 2.15 | 3.23 | 77.42  | 93   | 100.00 |
|               | 未滿3萬元       | 2.27          | 10.23  | 3.41 | 6.82 | 50.00  | 88   | 100.00 |
|               | 3萬元~未滿5萬元   | 0.93          | 11.11  | 1.85 | 1.85 | 66.67  | 108  | 100.00 |
|               | 5萬元~未滿10萬元  | 1.15          | 10.34  | 3.45 | 2.30 | 54.02  | 87   | 100.00 |
|               | 10萬元及以上     | 0.00          | 6.90   | 0.00 | 0.00 | 72.41  | 29   | 100.00 |
| 居住地區<br>#     | 北部地區        | 0.00          | 8.22   | 0.00 | 4.11 | 71.23  | 73   | 100.00 |
|               | 中部地區        | 2.56          | 5.13   | 2.56 | 2.56 | 64.10  | 78   | 100.00 |
|               | 南部地區        | 0.87          | 7.79   | 3.46 | 3.03 | 61.47  | 231  | 100.00 |
|               | 國外地區        | 0.00          | 26.09  | 0.00 | 4.35 | 52.17  | 23   | 100.00 |
| 國籍<br>#       | 本國          | 1.06          | 7.39   | 2.64 | 3.17 | 63.59  | 379  | 100.00 |
|               | 中國大陸        | 0.00          | 100.00 | 0.00 | 0.00 | 0.00   | 1    | 100.00 |
|               | 港澳          | 0.00          | 27.27  | 0.00 | 0.00 | 72.73  | 11   | 100.00 |
|               | 其他國籍        | 0.00          | 14.29  | 0.00 | 7.14 | 50.00  | 14   | 100.00 |
| 調查遊憩景點<br>#   | 奮起湖         | 2.13          | 9.57   | 3.19 | 5.32 | 59.04  | 188  | 100.00 |
|               | 瑞太遊客中心      | 0.00          | 7.48   | 3.74 | 0.93 | 67.29  | 107  | 100.00 |
|               | 圓潭自然生態園區    | 0.00          | 7.27   | 0.00 | 1.82 | 66.36  | 110  | 100.00 |
|               |             |               |        |      |      |        |      |        |

\* 表示經卡方檢定(Chi-square Test)，該人文變項達到統計上顯著差異( $\alpha=0.05$ )。

# 表示該人文變項組間期望值小於5的比例超過25%，因此，未做卡方檢定 (Chi-square Test)。

原始問卷第A4題

附表4-14-A4 選擇到阿里山國家風景區旅遊的原因(最多可選3項)

|          |             | 景觀優美   | 行銷推廣活動或節慶表演節目 | 距離遠近、假期長短 | 親朋好友推薦 | 交通便利  | 運動健身  | 文化巡禮   | 宗教活動 |
|----------|-------------|--------|---------------|-----------|--------|-------|-------|--------|------|
|          |             | %      | %             | %         | %      | %     | %     | %      | %    |
| 整體       |             | 81.73  | 3.21          | 14.07     | 17.53  | 4.20  | 27.90 | 4.69   | 0.99 |
| 性別       | 男           | 80.98  | 2.44          | 13.66     | 17.56  | 6.34  | 30.73 | 4.39   | 0.98 |
|          | 女           | 82.50  | 4.00          | 14.50     | 17.50  | 2.00  | 25.00 | 5.00   | 1.00 |
|          |             |        |               |           |        |       |       |        |      |
| 年齡       | 12歲~19歲     | 92.31  | 7.69          | 7.69      | 15.38  | 0.00  | 38.46 | 0.00   | 0.00 |
|          | 20歲~29歲     | 85.06  | 3.45          | 20.69     | 28.74  | 1.15  | 13.79 | 6.90   | 0.00 |
|          | 30歲~39歲     | 77.78  | 2.78          | 12.96     | 22.22  | 5.56  | 18.52 | 5.56   | 1.85 |
|          | 40歲~49歲     | 81.48  | 3.70          | 18.52     | 11.11  | 7.41  | 27.16 | 4.94   | 1.23 |
|          | 50歲~59歲     | 80.00  | 2.35          | 9.41      | 9.41   | 3.53  | 42.35 | 1.18   | 1.18 |
|          | 60歲~69歲     | 91.67  | 4.17          | 4.17      | 12.50  | 4.17  | 54.17 | 8.33   | 0.00 |
|          | 70歲及以上      | 71.43  | 0.00          | 0.00      | 0.00   | 0.00  | 71.43 | 0.00   | 0.00 |
|          |             |        |               |           |        |       |       |        |      |
| 教育程度     | 國(初)中及以下    | 76.47  | 0.00          | 0.00      | 5.88   | 0.00  | 52.94 | 0.00   | 0.00 |
|          | 高中、職        | 80.73  | 0.92          | 9.17      | 12.84  | 0.92  | 38.53 | 3.67   | 1.83 |
|          | 大專及以上       | 82.44  | 4.30          | 16.85     | 20.07  | 5.73  | 22.22 | 5.38   | 0.72 |
|          |             |        |               |           |        |       |       |        |      |
| 工作別      | 專技主管人員      | 85.27  | 6.20          | 16.28     | 16.28  | 9.30  | 23.26 | 4.65   | 0.78 |
|          | 技術員/事務人員    | 75.81  | 0.00          | 8.06      | 17.74  | 4.84  | 20.97 | 6.45   | 1.61 |
|          | 服務工作人員      | 78.75  | 2.50          | 18.75     | 21.25  | 1.25  | 25.00 | 6.25   | 1.25 |
|          | 農林漁牧及體力工作者  | 80.00  | 0.00          | 10.00     | 10.00  | 0.00  | 55.00 | 0.00   | 0.00 |
|          | 家管/退休/無業    | 80.26  | 1.32          | 9.21      | 9.21   | 1.32  | 42.11 | 1.32   | 1.32 |
|          | 學生          | 89.47  | 5.26          | 18.42     | 34.21  | 0.00  | 18.42 | 7.89   | 0.00 |
|          |             |        |               |           |        |       |       |        |      |
| 婚姻狀況     | 未婚          | 83.55  | 3.95          | 16.45     | 26.32  | 1.97  | 19.08 | 4.61   | 0.66 |
|          | 已婚          | 80.63  | 2.77          | 12.65     | 12.25  | 5.53  | 33.20 | 4.74   | 1.19 |
|          |             |        |               |           |        |       |       |        |      |
| 個人每月平均所得 | 無經常性收入或沒有收入 | 79.57  | 2.15          | 15.05     | 16.13  | 0.00  | 30.11 | 3.23   | 1.08 |
|          | 未滿3萬元       | 84.09  | 2.27          | 10.23     | 23.86  | 1.14  | 34.09 | 3.41   | 1.14 |
|          | 3萬元~未滿5萬    | 83.33  | 1.85          | 14.81     | 17.59  | 4.63  | 20.37 | 7.41   | 0.00 |
|          | 5萬元~未滿10萬元  | 80.46  | 4.60          | 18.39     | 12.64  | 11.49 | 29.89 | 3.45   | 2.30 |
|          | 10萬元及以上     | 79.31  | 10.34         | 6.90      | 17.24  | 3.45  | 24.14 | 6.90   | 0.00 |
|          |             |        |               |           |        |       |       |        |      |
| 居住地區     | 北部地區        | 79.45  | 4.11          | 9.59      | 16.44  | 2.74  | 15.07 | 5.48   | 1.37 |
|          | 中部地區        | 80.77  | 5.13          | 2.56      | 24.36  | 5.13  | 34.62 | 1.28   | 0.00 |
|          | 南部地區        | 81.82  | 2.60          | 20.35     | 14.72  | 4.33  | 31.17 | 3.90   | 1.30 |
|          | 國外地區        | 91.30  | 0.00          | 4.35      | 26.09  | 4.35  | 13.04 | 21.74  | 0.00 |
|          |             |        |               |           |        |       |       |        |      |
| 國籍       | 本國          | 81.53  | 3.43          | 14.78     | 17.15  | 4.22  | 28.76 | 3.69   | 1.06 |
|          | 中國大陸        | 100.00 | 0.00          | 0.00      | 0.00   | 0.00  | 0.00  | 100.00 | 0.00 |
|          | 港澳          | 90.91  | 0.00          | 0.00      | 18.18  | 0.00  | 27.27 | 0.00   | 0.00 |
|          | 其他國籍        | 78.57  | 0.00          | 7.14      | 28.57  | 7.14  | 7.14  | 28.57  | 0.00 |
|          |             |        |               |           |        |       |       |        |      |
| 調查遊憩景點   | 奮起湖         | 78.72  | 2.66          | 13.83     | 15.43  | 1.06  | 22.34 | 9.04   | 1.60 |
|          | 瑞太遊客中心      | 89.72  | 1.87          | 12.15     | 20.56  | 2.80  | 32.71 | 1.87   | 0.93 |
|          | 圓潭自然生態園區    | 79.09  | 5.45          | 16.36     | 18.18  | 10.91 | 32.73 | 0.00   | 0.00 |
|          |             |        |               |           |        |       |       |        |      |

\* 表示經卡方檢定(Chi-square Test)，該人文變項達到統計上顯著差異( $\alpha=0.05$ )。

# 表示該人文變項組間期望值小於5的比例超過25%，因此，未做卡方檢定 (Chi-square Test)。

原始問卷第A4題

註：本表為複選，最多可選3項，因此百分比加總超過100%



附表4-14-A4 選擇到阿里山國家風景區旅遊的原因(最多可選3項)(續完)

|          |             | 學校、公司或參加的團體安排 | 配合國民旅遊卡措施 | 品嚐當地美食 | 遊憩設施  | 順道而來  | 總計   |
|----------|-------------|---------------|-----------|--------|-------|-------|------|
|          |             | %             | %         | %      | %     | %     | 回答人數 |
| 整體       |             | 5.68          | 0.25      | 22.72  | 9.14  | 16.30 | 405  |
| 性別       | 男           | 5.37          | 0.49      | 18.05  | 10.73 | 15.12 | 205  |
|          | 女           | 6.00          | 0.00      | 27.50  | 7.50  | 17.50 | 200  |
| 年齡       |             |               |           |        |       |       |      |
|          | 12歲~19歲     | 15.38         | 0.00      | 7.69   | 15.38 | 15.38 | 13   |
|          | 20歲~29歲     | 4.60          | 0.00      | 26.44  | 12.64 | 17.24 | 87   |
|          | 30歲~39歲     | 5.56          | 0.00      | 29.63  | 11.11 | 21.30 | 108  |
|          | 40歲~49歲     | 4.94          | 1.23      | 28.40  | 6.17  | 6.17  | 81   |
|          | 50歲~59歲     | 7.06          | 0.00      | 11.76  | 4.71  | 23.53 | 85   |
|          | 60歲~69歲     | 0.00          | 0.00      | 4.17   | 8.33  | 4.17  | 24   |
|          | 70歲及以上      | 14.29         | 0.00      | 28.57  | 14.29 | 0.00  | 7    |
| 教育程度     |             |               |           |        |       |       |      |
|          | 國(初)中及以下    | 11.76         | 0.00      | 5.88   | 0.00  | 5.88  | 17   |
|          | 高中、職        | 7.34          | 0.00      | 19.27  | 7.34  | 17.43 | 109  |
|          | 大專及以上       | 4.66          | 0.36      | 25.09  | 10.39 | 16.49 | 279  |
| 工作別      |             |               |           |        |       |       |      |
|          | 專技主管人員      | 4.65          | 0.78      | 27.13  | 9.30  | 13.95 | 129  |
|          | 技術員/事務人員    | 6.45          | 0.00      | 30.65  | 11.29 | 19.35 | 62   |
|          | 服務工作人員      | 7.50          | 0.00      | 25.00  | 8.75  | 12.50 | 80   |
|          | 農林漁牧及體力工作者  | 5.00          | 0.00      | 15.00  | 5.00  | 15.00 | 20   |
|          | 家管/退休/無業    | 3.95          | 0.00      | 13.16  | 3.95  | 18.42 | 76   |
|          | 學生          | 7.89          | 0.00      | 13.16  | 18.42 | 23.68 | 38   |
| 婚姻狀況     |             |               |           |        |       |       |      |
|          | 未婚          | 3.95          | 0.00      | 23.68  | 13.82 | 17.76 | 152  |
|          | 已婚          | 6.72          | 0.40      | 22.13  | 6.32  | 15.42 | 253  |
| 個人每月平均所得 |             |               |           |        |       |       |      |
|          | 無經常性收入或沒有收入 | 4.30          | 0.00      | 8.60   | 7.53  | 23.66 | 93   |
|          | 未滿3萬元       | 5.68          | 0.00      | 30.68  | 11.36 | 13.64 | 88   |
|          | 3萬元~未滿5萬元   | 7.41          | 0.00      | 23.15  | 10.19 | 12.96 | 108  |
|          | 5萬元~未滿10萬元  | 5.75          | 1.15      | 28.74  | 10.34 | 16.09 | 87   |
|          | 10萬元及以上     | 3.45          | 0.00      | 24.14  | 0.00  | 13.79 | 29   |
| 居住地區     |             |               |           |        |       |       |      |
|          | 北部地區        | 4.11          | 1.37      | 26.03  | 6.85  | 20.55 | 73   |
|          | 中部地區        | 5.13          | 0.00      | 29.49  | 6.41  | 15.38 | 78   |
|          | 南部地區        | 6.49          | 0.00      | 17.75  | 10.82 | 15.15 | 231  |
|          | 國外地區        | 4.35          | 0.00      | 39.13  | 8.70  | 17.39 | 23   |
| 國籍       |             |               |           |        |       |       |      |
|          | 本國          | 5.80          | 0.26      | 21.37  | 9.23  | 16.36 | 379  |
|          | 中國大陸        | 0.00          | 0.00      | 100.00 | 0.00  | 0.00  | 1    |
|          | 港澳          | 9.09          | 0.00      | 36.36  | 18.18 | 0.00  | 11   |
|          | 其他國籍        | 0.00          | 0.00      | 42.86  | 0.00  | 28.57 | 14   |
| 調查遊憩景點   |             |               |           |        |       |       |      |
|          | 奮起湖         | 7.45          | 0.53      | 34.04  | 11.17 | 18.62 | 188  |
|          | 瑞太遊客中心      | 2.80          | 0.00      | 14.02  | 7.48  | 12.15 | 107  |
|          | 圓潭自然生態園區    | 5.45          | 0.00      | 11.82  | 7.27  | 16.36 | 110  |

\* 表示經卡方檢定(Chi-square Test)，該人文變項達到統計上顯著差異( $\alpha=0.05$ )。

# 表示該人文變項組間期望值小於5的比例超過25%，因此，未做卡方檢定 (Chi-square Test)。

原始問卷第A4題

註：本表為複選，最多可選3項，因此百分比加總超過100%

附表4-14-A5 阿里山國家風景區旅遊的同伴(可複選)

|          |             | 沒有同伴  | 家人     | 朋友、同事 | 同學    | 總計   |
|----------|-------------|-------|--------|-------|-------|------|
|          |             | %     | %      | %     | %     | 回答人數 |
| 整體       |             | 2.47  | 57.28  | 48.64 | 5.19  | 405  |
| 性別       | 男           | 4.39  | 55.61  | 44.88 | 4.88  | 205  |
|          | 女           | 0.50  | 59.00  | 52.50 | 5.50  | 200  |
|          | *           |       |        |       |       |      |
| 年齡       | 12歲~19歲     | 0.00  | 61.54  | 46.15 | 15.38 | 13   |
|          | 20歲~29歲     | 3.45  | 28.74  | 63.22 | 11.49 | 87   |
|          | 30歲~39歲     | 4.63  | 59.26  | 41.67 | 2.78  | 108  |
|          | 40歲~49歲     | 1.23  | 83.95  | 32.10 | 3.70  | 81   |
|          | 50歲~59歲     | 1.18  | 55.29  | 55.29 | 3.53  | 85   |
|          | 60歲~69歲     | 0.00  | 62.50  | 62.50 | 0.00  | 24   |
|          | 70歲及以上      | 0.00  | 71.43  | 42.86 | 0.00  | 7    |
|          | # * *       |       |        |       |       |      |
| 教育程度     | 國(初)中及以下    | 0.00  | 58.82  | 52.94 | 0.00  | 17   |
|          | 高中、職        | 0.00  | 64.22  | 50.46 | 3.67  | 109  |
|          | 大專及以上       | 3.58  | 54.48  | 47.67 | 6.09  | 279  |
|          | #           |       |        |       |       |      |
| 工作別      | 專技主管人員      | 3.88  | 65.12  | 40.31 | 2.33  | 129  |
|          | 技術員/事務人員    | 1.61  | 51.61  | 54.84 | 3.23  | 62   |
|          | 服務工作人員      | 0.00  | 52.50  | 61.25 | 3.75  | 80   |
|          | 農林漁牧及體力工作者  | 10.00 | 60.00  | 30.00 | 0.00  | 20   |
|          | 家管/退休/無業    | 2.63  | 64.47  | 48.68 | 3.95  | 76   |
|          | 學生          | 0.00  | 34.21  | 50.00 | 26.32 | 38   |
|          | # * *       |       |        |       |       |      |
| 婚姻狀況     | 未婚          | 4.61  | 33.55  | 58.55 | 9.21  | 152  |
|          | 已婚          | 1.19  | 71.54  | 42.69 | 2.77  | 253  |
|          | * * *       |       |        |       |       |      |
| 個人每月平均所得 | 無經常性收入或沒有收入 | 2.15  | 56.99  | 45.16 | 9.68  | 93   |
|          | 未滿3萬元       | 1.14  | 47.73  | 60.23 | 5.68  | 88   |
|          | 3萬元~未滿5萬    | 2.78  | 54.63  | 50.93 | 4.63  | 108  |
|          | 5萬元~未滿10萬元  | 3.45  | 64.37  | 44.83 | 2.30  | 87   |
|          | 10萬元及以上     | 3.45  | 75.86  | 27.59 | 0.00  | 29   |
|          | # * *       |       |        |       |       |      |
| 居住地區     | 北部地區        | 4.11  | 54.79  | 47.95 | 2.74  | 73   |
|          | 中部地區        | 0.00  | 53.85  | 51.28 | 8.97  | 78   |
|          | 南部地區        | 3.03  | 61.47  | 46.32 | 4.76  | 231  |
|          | 國外地區        | 0.00  | 34.78  | 65.22 | 4.35  | 23   |
|          | # * *       |       |        |       |       |      |
| 國籍       | 本國          | 2.37  | 58.58  | 48.02 | 5.28  | 379  |
|          | 中國大陸        | 0.00  | 100.00 | 0.00  | 0.00  | 1    |
|          | 港澳          | 0.00  | 27.27  | 72.73 | 9.09  | 11   |
|          | 其他國籍        | 7.14  | 42.86  | 50.00 | 0.00  | 14   |
|          | # * *       |       |        |       |       |      |
| 調查遊憩景點   | 奮起湖         | 0.53  | 52.13  | 54.79 | 7.45  | 188  |
|          | 瑞太遊客中心      | 4.67  | 57.01  | 47.66 | 2.80  | 107  |
|          | 圓潭自然生態園區    | 3.64  | 66.36  | 39.09 | 3.64  | 110  |
|          | # *         |       |        |       |       |      |

\* 表示經卡方檢定(Chi-square Test)，該人文變項達到統計上顯著差異( $\alpha=0.05$ )。

# 表示該人文變項組間期望值小於5的比例超過25%，因此，未做卡方檢定(Chi-square Test)。

原始問卷第A5題

註：本表為複選情形，因此百分比加總超過100%

附表4-14-B2 會不會到阿里山國家風景區以外的景點遊玩

|          |             | 會      | 不會    | 總計   |        |
|----------|-------------|--------|-------|------|--------|
|          |             | %      | %     | 回答人數 | %      |
| 整體       |             | 31.36  | 68.64 | 405  | 100.00 |
| 性別       | 男           | 29.27  | 70.73 | 205  | 100.00 |
|          | 女           | 33.50  | 66.50 | 200  | 100.00 |
| 年齡       |             |        |       |      |        |
|          | 12歲~19歲     | 23.08  | 76.92 | 13   | 100.00 |
|          | 20歲~29歲     | 35.63  | 64.37 | 87   | 100.00 |
|          | 30歲~39歲     | 35.19  | 64.81 | 108  | 100.00 |
|          | 40歲~49歲     | 32.10  | 67.90 | 81   | 100.00 |
|          | 50歲~59歲     | 29.41  | 70.59 | 85   | 100.00 |
|          | 60歲~69歲     | 8.33   | 91.67 | 24   | 100.00 |
|          | 70歲及以上      | 28.57  | 71.43 | 7    | 100.00 |
| 教育程度     |             |        |       |      |        |
|          | 國(初)中及以下    | 35.29  | 64.71 | 17   | 100.00 |
|          | 高中、職        | 32.11  | 67.89 | 109  | 100.00 |
|          | 大專及以上       | 30.82  | 69.18 | 279  | 100.00 |
| 工作別      |             |        |       |      |        |
|          | 專技主管人員      | 26.36  | 73.64 | 129  | 100.00 |
|          | 技術員/事務人員    | 40.32  | 59.68 | 62   | 100.00 |
|          | 服務工作人員      | 36.25  | 63.75 | 80   | 100.00 |
|          | 農林漁牧及體力工作者  | 10.00  | 90.00 | 20   | 100.00 |
|          | 家管/退休/無業    | 28.95  | 71.05 | 76   | 100.00 |
|          | 學生          | 39.47  | 60.53 | 38   | 100.00 |
| 婚姻狀況     |             |        |       |      |        |
|          | 未婚          | 33.55  | 66.45 | 152  | 100.00 |
|          | 已婚          | 30.04  | 69.96 | 253  | 100.00 |
| 個人每月平均所得 |             |        |       |      |        |
|          | 無經常性收入或沒有收入 | 27.96  | 72.04 | 93   | 100.00 |
|          | 未滿3萬元       | 32.95  | 67.05 | 88   | 100.00 |
|          | 3萬元~未滿5萬元   | 33.33  | 66.67 | 108  | 100.00 |
|          | 5萬元~未滿10萬元  | 28.74  | 71.26 | 87   | 100.00 |
|          | 10萬元及以上     | 37.93  | 62.07 | 29   | 100.00 |
| 居住地區*    |             |        |       |      |        |
|          | 北部地區        | 41.10  | 58.90 | 73   | 100.00 |
|          | 中部地區        | 38.46  | 61.54 | 78   | 100.00 |
|          | 南部地區        | 22.08  | 77.92 | 231  | 100.00 |
|          | 國外地區        | 69.57  | 30.43 | 23   | 100.00 |
| 國籍#      |             |        |       |      |        |
|          | 本國          | 28.50  | 71.50 | 379  | 100.00 |
|          | 中國大陸        | 100.00 | 0.00  | 1    | 100.00 |
|          | 港澳          | 72.73  | 27.27 | 11   | 100.00 |
|          | 其他國籍        | 71.43  | 28.57 | 14   | 100.00 |
| 調查遊憩景點   |             |        |       |      |        |
|          | 奮起湖         | 35.11  | 64.89 | 188  | 100.00 |
|          | 瑞太遊客中心      | 26.17  | 73.83 | 107  | 100.00 |
|          | 圓潭自然生態園區    | 30.00  | 70.00 | 110  | 100.00 |

\* 表示經卡方檢定(Chi-square Test)，該人文變項達到統計上顯著差異( $\alpha=0.05$ )。

# 表示該人文變項組間期望值小於5的比例超過25%，因此，未做卡方檢定 (Chi-square Test)。

原始問卷第B2題

附表4-14-B3 在阿里山國家風景區內旅遊天數

|           |             | 半天(4小時以下) | 1天(4小時以上)，不過夜 | 2天1夜   | 3天2夜  | 4天3夜  | 總計   |        |
|-----------|-------------|-----------|---------------|--------|-------|-------|------|--------|
|           |             | %         | %             | %      | %     | %     | 回答人數 | %      |
| 整體        |             | 15.31     | 33.33         | 45.19  | 4.94  | 1.23  | 405  | 100.00 |
| 性別        | 男           | 13.66     | 37.56         | 44.39  | 3.41  | 0.98  | 205  | 100.00 |
|           | 女           | 17.00     | 29.00         | 46.00  | 6.50  | 1.50  | 200  | 100.00 |
|           |             |           |               |        |       |       |      |        |
| 年齡#       | 12歲~19歲     | 15.38     | 38.46         | 30.77  | 15.38 | 0.00  | 13   | 100.00 |
|           | 20歲~29歲     | 19.54     | 32.18         | 43.68  | 2.30  | 2.30  | 87   | 100.00 |
|           | 30歲~39歲     | 21.30     | 25.00         | 46.30  | 4.63  | 2.78  | 108  | 100.00 |
|           | 40歲~49歲     | 8.64      | 29.63         | 55.56  | 6.17  | 0.00  | 81   | 100.00 |
|           | 50歲~59歲     | 10.59     | 43.53         | 44.71  | 1.18  | 0.00  | 85   | 100.00 |
|           | 60歲~69歲     | 12.50     | 41.67         | 29.17  | 16.67 | 0.00  | 24   | 100.00 |
|           | 70歲及以上      | 14.29     | 57.14         | 14.29  | 14.29 | 0.00  | 7    | 100.00 |
|           |             |           |               |        |       |       |      |        |
| 教育程度#     | 國(初)中及以下    | 11.76     | 64.71         | 23.53  | 0.00  | 0.00  | 17   | 100.00 |
|           | 高中、職        | 21.10     | 33.94         | 38.53  | 5.50  | 0.92  | 109  | 100.00 |
|           | 大專及以上       | 13.26     | 31.18         | 49.10  | 5.02  | 1.43  | 279  | 100.00 |
|           |             |           |               |        |       |       |      |        |
| 工作別#      | 專技主管人員      | 11.63     | 24.81         | 55.81  | 5.43  | 2.33  | 129  | 100.00 |
|           | 技術員/事務人員    | 12.90     | 35.48         | 41.94  | 8.06  | 1.61  | 62   | 100.00 |
|           | 服務工作人員      | 20.00     | 36.25         | 43.75  | 0.00  | 0.00  | 80   | 100.00 |
|           | 農林漁牧及體力工作者  | 10.00     | 50.00         | 40.00  | 0.00  | 0.00  | 20   | 100.00 |
|           | 家管/退休/無業    | 19.74     | 34.21         | 39.47  | 6.58  | 0.00  | 76   | 100.00 |
|           | 學生          | 15.79     | 42.11         | 31.58  | 7.89  | 2.63  | 38   | 100.00 |
|           |             |           |               |        |       |       |      |        |
| 婚姻狀況*     | 未婚          | 20.39     | 29.61         | 42.76  | 3.95  | 3.29  | 152  | 100.00 |
|           | 已婚          | 12.25     | 35.57         | 46.64  | 5.53  | 0.00  | 253  | 100.00 |
|           |             |           |               |        |       |       |      |        |
| 個人每月平均所得# | 無經常性收入或沒有收入 | 17.20     | 36.56         | 37.63  | 7.53  | 1.08  | 93   | 100.00 |
|           | 未滿3萬元       | 27.27     | 37.50         | 31.82  | 2.27  | 1.14  | 88   | 100.00 |
|           | 3萬元~未滿5萬元   | 9.26      | 26.85         | 62.96  | 0.93  | 0.00  | 108  | 100.00 |
|           | 5萬元~未滿10萬元  | 9.20      | 37.93         | 40.23  | 9.20  | 3.45  | 87   | 100.00 |
|           | 10萬元及以上     | 13.79     | 20.69         | 58.62  | 6.90  | 0.00  | 29   | 100.00 |
|           |             |           |               |        |       |       |      |        |
| 居住地區#     | 北部地區        | 6.85      | 13.70         | 73.97  | 5.48  | 0.00  | 73   | 100.00 |
|           | 中部地區        | 16.67     | 33.33         | 46.15  | 3.85  | 0.00  | 78   | 100.00 |
|           | 南部地區        | 19.05     | 41.56         | 35.06  | 3.90  | 0.43  | 231  | 100.00 |
|           | 國外地區        | 0.00      | 13.04         | 52.17  | 17.39 | 17.39 | 23   | 100.00 |
|           |             |           |               |        |       |       |      |        |
| 國籍#       | 本國          | 16.36     | 34.56         | 44.59  | 4.22  | 0.26  | 379  | 100.00 |
|           | 中國大陸        | 0.00      | 0.00          | 100.00 | 0.00  | 0.00  | 1    | 100.00 |
|           | 港澳          | 0.00      | 0.00          | 54.55  | 18.18 | 27.27 | 11   | 100.00 |
|           | 其他國籍        | 0.00      | 28.57         | 50.00  | 14.29 | 7.14  | 14   | 100.00 |
|           |             |           |               |        |       |       |      |        |
| 調查遊憩景點*   | 奮起湖         | 22.34     | 24.47         | 50.00  | 2.66  | 0.53  | 188  | 100.00 |
|           | 瑞太遊客中心      | 5.61      | 40.19         | 42.99  | 9.35  | 1.87  | 107  | 100.00 |
|           | 圓潭自然生態園區    | 12.73     | 41.82         | 39.09  | 4.55  | 1.82  | 110  | 100.00 |
|           |             |           |               |        |       |       |      |        |

\* 表示經卡方檢定(Chi-square Test)，該人文變項達到統計上顯著差異( $\alpha=0.05$ )。

# 表示該人文變項組間期望值小於5的比例超過25%，因此，未做卡方檢定 (Chi-square Test)。

原始問卷第B3題

附表4-14-B3.1 阿里山國家風景區旅遊的主要住宿方式(可複選)

|          |             | 旅館     | 招待所或活動中心 | 民宿     | 露營    | 親友家(含自家) | 其他    | 總計   |
|----------|-------------|--------|----------|--------|-------|----------|-------|------|
|          |             | %      | %        | %      | %     | %        | %     | 回答人數 |
| 整體       |             | 28.85  | 4.81     | 61.06  | 4.33  | 1.44     | 0.96  | 208  |
| 性別       | 男           | 29.00  | 8.00     | 57.00  | 4.00  | 2.00     | 2.00  | 100  |
|          | 女           | 28.70  | 1.85     | 64.81  | 4.63  | 0.93     | 0.00  | 108  |
|          |             | *      |          | #      |       | #        |       |      |
| 年齡       | 12歲~19歲     | 16.67  | 0.00     | 83.33  | 0.00  | 0.00     | 0.00  | 6    |
|          | 20歲~29歲     | 33.33  | 0.00     | 69.05  | 0.00  | 0.00     | 0.00  | 42   |
|          | 30歲~39歲     | 29.31  | 3.45     | 60.34  | 3.45  | 3.45     | 0.00  | 58   |
|          | 40歲~49歲     | 42.00  | 6.00     | 52.00  | 2.00  | 0.00     | 0.00  | 50   |
|          | 50歲~59歲     | 17.95  | 10.26    | 51.28  | 15.38 | 0.00     | 5.13  | 39   |
|          | 60歲~69歲     | 0.00   | 9.09     | 90.91  | 0.00  | 9.09     | 0.00  | 11   |
|          | 70歲及以上      | 0.00   | 0.00     | 100.00 | 0.00  | 0.00     | 0.00  | 2    |
|          |             | #      | #        | #      | #     | #        |       |      |
| 教育程度     | 國(初)中及以下    | 25.00  | 0.00     | 75.00  | 0.00  | 0.00     | 0.00  | 4    |
|          | 高中、職        | 28.57  | 6.12     | 55.10  | 8.16  | 4.08     | 2.04  | 49   |
|          | 大專及以上       | 29.03  | 4.52     | 62.58  | 3.23  | 0.65     | 0.65  | 155  |
|          |             | #      | #        | #      | #     | #        |       |      |
| 工作別      | 專技主管人員      | 24.39  | 3.66     | 64.63  | 6.10  | 1.22     | 0.00  | 82   |
|          | 技術員/事務人員    | 37.50  | 9.38     | 53.13  | 3.13  | 0.00     | 0.00  | 32   |
|          | 服務工作人員      | 31.43  | 0.00     | 62.86  | 5.71  | 0.00     | 0.00  | 35   |
|          | 農林漁牧及體力工作者  | 50.00  | 12.50    | 12.50  | 0.00  | 12.50    | 12.50 | 8    |
|          | 家管/退休/無業    | 20.00  | 8.57     | 65.71  | 2.86  | 2.86     | 2.86  | 35   |
|          | 學生          | 37.50  | 0.00     | 68.75  | 0.00  | 0.00     | 0.00  | 16   |
|          |             | #      | #        | #      | #     | #        |       |      |
| 婚姻狀況     | 未婚          | 32.89  | 0.00     | 65.79  | 1.32  | 1.32     | 0.00  | 76   |
|          | 已婚          | 26.52  | 7.58     | 58.33  | 6.06  | 1.52     | 1.52  | 132  |
|          |             | *      |          | #      |       | #        |       |      |
| 個人每月平均所得 | 無經常性收入或沒有收入 | 25.58  | 4.65     | 67.44  | 2.33  | 2.33     | 2.33  | 43   |
|          | 未滿3萬元       | 29.03  | 0.00     | 61.29  | 9.68  | 3.23     | 0.00  | 31   |
|          | 3萬元~未滿5萬    | 31.88  | 8.70     | 56.52  | 0.00  | 1.45     | 1.45  | 69   |
|          | 5萬元~未滿10萬元  | 21.74  | 2.17     | 67.39  | 8.70  | 0.00     | 0.00  | 46   |
|          | 10萬元及以上     | 42.11  | 5.26     | 47.37  | 5.26  | 0.00     | 0.00  | 19   |
|          |             | #      | #        | #      | #     | #        |       |      |
| 居住地區     | 北部地區        | 36.21  | 6.90     | 55.17  | 0.00  | 0.00     | 1.72  | 58   |
|          | 中部地區        | 38.46  | 2.56     | 53.85  | 7.69  | 0.00     | 0.00  | 39   |
|          | 南部地區        | 19.78  | 5.49     | 65.93  | 6.59  | 3.30     | 1.10  | 91   |
|          | 國外地區        | 30.00  | 0.00     | 70.00  | 0.00  | 0.00     | 0.00  | 20   |
|          |             | #      | #        | #      | #     | #        |       |      |
| 國籍       | 本國          | 27.96  | 5.38     | 60.75  | 4.84  | 1.61     | 1.08  | 186  |
|          | 中國大陸        | 100.00 | 0.00     | 0.00   | 0.00  | 0.00     | 0.00  | 1    |
|          | 港澳          | 27.27  | 0.00     | 72.73  | 0.00  | 0.00     | 0.00  | 11   |
|          | 其他國籍        | 40.00  | 0.00     | 60.00  | 0.00  | 0.00     | 0.00  | 10   |
|          |             | #      | #        | #      | #     | #        |       |      |
| 調查遊憩景點   | 奮起湖         | 45.00  | 5.00     | 45.00  | 6.00  | 0.00     | 1.00  | 100  |
|          | 瑞太遊客中心      | 20.69  | 1.72     | 68.97  | 3.45  | 5.17     | 1.72  | 58   |
|          | 圓潭自然生態園區    | 6.00   | 8.00     | 84.00  | 2.00  | 0.00     | 0.00  | 50   |
|          |             | *      | #        | *      | #     | #        |       |      |

\* 表示經卡方檢定(Chi-square Test)，該人文變項達到統計上顯著差異( $\alpha=0.05$ )。

# 表示該人文變項組間期望值小於5的比例超過25%，因此，未做卡方檢定 (Chi-square Test)。

原始問卷第B3.1題

註：1.本表為複選情形，因此百分比加總超過100%

2.本表僅包括B3題回答停留時間超過2天1夜及以上的受訪者

附表4-14-B4 重遊阿里山國家風景區或目前所在這個景點的意願

|                   |             | 願意     | 不願意  | 總計   |        |
|-------------------|-------------|--------|------|------|--------|
|                   |             | %      | %    | 回答人數 | %      |
| 整體                |             | 98.27  | 1.73 | 405  | 100.00 |
| 性別<br>#           | 男           | 97.56  | 2.44 | 205  | 100.00 |
|                   | 女           | 99.00  | 1.00 | 200  | 100.00 |
|                   |             |        |      |      |        |
| 年齡<br>#           | 12歲~19歲     | 100.00 | 0.00 | 13   | 100.00 |
|                   | 20歲~29歲     | 100.00 | 0.00 | 87   | 100.00 |
|                   | 30歲~39歲     | 97.22  | 2.78 | 108  | 100.00 |
|                   | 40歲~49歲     | 100.00 | 0.00 | 81   | 100.00 |
|                   | 50歲~59歲     | 95.29  | 4.71 | 85   | 100.00 |
|                   | 60歲~69歲     | 100.00 | 0.00 | 24   | 100.00 |
|                   | 70歲及以上      | 100.00 | 0.00 | 7    | 100.00 |
|                   |             |        |      |      |        |
| 教育程度<br>#         | 國(初)中及以下    | 100.00 | 0.00 | 17   | 100.00 |
|                   | 高中、職        | 97.25  | 2.75 | 109  | 100.00 |
|                   | 大專及以上       | 98.57  | 1.43 | 279  | 100.00 |
|                   |             |        |      |      |        |
| 工作別<br>#          | 專技主管人員      | 100.00 | 0.00 | 129  | 100.00 |
|                   | 技術員/事務人員    | 96.77  | 3.23 | 62   | 100.00 |
|                   | 服務工作人員      | 100.00 | 0.00 | 80   | 100.00 |
|                   | 農林漁牧及體力工作者  | 95.00  | 5.00 | 20   | 100.00 |
|                   | 家管/退休/無業    | 94.74  | 5.26 | 76   | 100.00 |
|                   | 學生          | 100.00 | 0.00 | 38   | 100.00 |
|                   |             |        |      |      |        |
| 婚姻狀況<br>#         | 未婚          | 99.34  | 0.66 | 152  | 100.00 |
|                   | 已婚          | 97.63  | 2.37 | 253  | 100.00 |
|                   |             |        |      |      |        |
| 個人每月<br>平均所得<br># | 無經常性收入或沒有收入 | 95.70  | 4.30 | 93   | 100.00 |
|                   | 未滿3萬元       | 98.86  | 1.14 | 88   | 100.00 |
|                   | 3萬元~未滿5萬元   | 98.15  | 1.85 | 108  | 100.00 |
|                   | 5萬元~未滿10萬元  | 100.00 | 0.00 | 87   | 100.00 |
|                   | 10萬元及以上     | 100.00 | 0.00 | 29   | 100.00 |
|                   |             |        |      |      |        |
| 居住地區<br>#         | 北部地區        | 95.89  | 4.11 | 73   | 100.00 |
|                   | 中部地區        | 97.44  | 2.56 | 78   | 100.00 |
|                   | 南部地區        | 99.13  | 0.87 | 231  | 100.00 |
|                   | 國外地區        | 100.00 | 0.00 | 23   | 100.00 |
|                   |             |        |      |      |        |
| 國籍<br>#           | 本國          | 98.15  | 1.85 | 379  | 100.00 |
|                   | 中國大陸        | 100.00 | 0.00 | 1    | 100.00 |
|                   | 港澳          | 100.00 | 0.00 | 11   | 100.00 |
|                   | 其他國籍        | 100.00 | 0.00 | 14   | 100.00 |
|                   |             |        |      |      |        |
| 調查遊憩<br>景點<br>#   | 奮起湖         | 96.81  | 3.19 | 188  | 100.00 |
|                   | 瑞太遊客中心      | 100.00 | 0.00 | 107  | 100.00 |
|                   | 圓潭自然生態園區    | 99.09  | 0.91 | 110  | 100.00 |
|                   |             |        |      |      |        |

\* 表示經卡方檢定(Chi-square Test)，該人文變項達到統計上顯著差異( $\alpha=0.05$ )。

# 表示該人文變項組間期望值小於5的比例超過25%，因此，未做卡方檢定 (Chi-square Test)。

原始問卷第B4題

附表4-14-B4.1 不願意重遊阿里山國家風景區或目前所在這個景點的原因(可複選)

|          |             | 缺乏特色   | 環境髒亂 | 交通不便   | 遊憩設施差  | 花費太高  | 交通壅塞  | 總計   |
|----------|-------------|--------|------|--------|--------|-------|-------|------|
|          |             | %      | %    | %      | %      | %     | %     | 回答人數 |
| 整體       |             | 42.86  | 0.00 | 42.86  | 28.57  | 14.29 | 14.29 | 7    |
| 性別       | 男           | 40.00  | 0.00 | 40.00  | 40.00  | 20.00 | 20.00 | 5    |
|          | 女           | 50.00  | 0.00 | 50.00  | 0.00   | 0.00  | 0.00  | 2    |
|          |             | #      | #    | #      | #      | #     | #     |      |
| 年齡       | 12歲~19歲     | --     | --   | --     | --     | --    | --    | --   |
|          | 20歲~29歲     | --     | --   | --     | --     | --    | --    | --   |
|          | 30歲~39歲     | 66.67  | 0.00 | 33.33  | 0.00   | 0.00  | 0.00  | 3    |
|          | 40歲~49歲     |        |      |        |        |       |       |      |
|          | 50歲~59歲     | 25.00  | 0.00 | 50.00  | 50.00  | 25.00 | 25.00 | 4    |
|          | 60歲~69歲     | --     | --   | --     | --     | --    | --    | --   |
|          | 70歲及以上      | --     | --   | --     | --     | --    | --    | --   |
|          |             | #      | #    | #      | #      | #     | #     |      |
| 教育程度     | 國(初)中及以下    | --     | --   | --     | --     | --    | --    | --   |
|          | 高中、職        | 33.33  | 0.00 | 33.33  | 33.33  | 0.00  | 0.00  | 3    |
|          | 大專及以上       | 50.00  | 0.00 | 50.00  | 25.00  | 25.00 | 25.00 | 4    |
|          |             | #      | #    | #      | #      | #     | #     |      |
| 工作別      | 專技主管人員      | --     | --   | --     | --     | --    | --    | --   |
|          | 技術員/事務人員    | 0.00   | 0.00 | 50.00  | 0.00   | 50.00 | 50.00 | 2    |
|          | 服務工作人員      | --     | --   | --     | --     | --    | --    | --   |
|          | 農林漁牧及體力工作者  | 100.00 | 0.00 | 0.00   | 0.00   | 0.00  | 0.00  | 1    |
|          | 家管/退休/無業    | 50.00  | 0.00 | 50.00  | 50.00  | 0.00  | 0.00  | 4    |
|          | 學生          | --     | --   | --     | --     | --    | --    | --   |
|          |             | #      | #    | #      | #      | #     | #     |      |
| 婚姻狀況     | 未婚          | 0.00   | 0.00 | 0.00   | 100.00 | 0.00  | 0.00  | 1    |
|          | 已婚          | 50.00  | 0.00 | 50.00  | 16.67  | 16.67 | 16.67 | 6    |
|          |             | #      | #    | #      | #      | #     | #     |      |
| 個人每月平均所得 | 無經常性收入或沒有收入 | 50.00  | 0.00 | 50.00  | 50.00  | 0.00  | 0.00  | 4    |
|          | 未滿3萬元       | 0.00   | 0.00 | 100.00 | 0.00   | 0.00  | 0.00  | 1    |
|          | 3萬元~未滿5萬    | 50.00  | 0.00 | 0.00   | 0.00   | 50.00 | 50.00 | 2    |
|          | 5萬元~未滿10萬元  | --     | --   | --     | --     | --    | --    | --   |
|          | 10萬元及以上     | --     | --   | --     | --     | --    | --    | --   |
|          |             | #      | #    | #      | #      | #     | #     |      |
| 居住地區     | 北部地區        | 33.33  | 0.00 | 66.67  | 33.33  | 33.33 | 33.33 | 3    |
|          | 中部地區        | 50.00  | 0.00 | 50.00  | 0.00   | 0.00  | 0.00  | 2    |
|          | 南部地區        | 50.00  | 0.00 | 0.00   | 50.00  | 0.00  | 0.00  | 2    |
|          | 國外地區        |        |      |        |        |       |       |      |
|          |             | #      | #    | #      | #      | #     | #     |      |
| 國籍       | 本國          | 42.86  | 0.00 | 42.86  | 28.57  | 14.29 | 14.29 | 7    |
|          | 中國大陸        | --     | --   | --     | --     | --    | --    | --   |
|          | 港澳          | --     | --   | --     | --     | --    | --    | --   |
|          | 其他國籍        | --     | --   | --     | --     | --    | --    | --   |
|          |             | #      | #    | #      | #      | #     | #     |      |
| 調查遊憩景點   | 奮起湖         | 50.00  | 0.00 | 50.00  | 16.67  | 16.67 | 16.67 | 6    |
|          | 瑞太遊客中心      |        |      |        |        |       |       |      |
|          | 圓潭自然生態園區    | 0.00   | 0.00 | 0.00   | 100.00 | 0.00  | 0.00  | 1    |
|          |             | #      | #    | #      | #      | #     | #     |      |

\* 表示經卡方檢定(Chi-square Test)，該人文變項達到統計上顯著差異( $\alpha=0.05$ )。

# 表示該人文變項組間期望值小於5的比例超過25%，因此，未做卡方檢定 (Chi-square Test)。

原始問卷第B4.1題

註：1.本表為複選情形，因此百分比加總超過100%

2.本表僅包括B4題回答不願意重遊的受訪者

附表4-14-C1 阿里山國家風景區內喜歡的活動(可複選)

|              |                 | 自然賞景活動 | 文化體驗活動 | 運動型活動 | 遊樂園活動 | 其他休閒活動 | 都不喜歡、沒有特別的<br>感覺 | 總計   |
|--------------|-----------------|--------|--------|-------|-------|--------|------------------|------|
|              |                 | %      | %      | %     | %     | %      | %                | 回答人數 |
| 整體           |                 | 89.38  | 27.90  | 24.69 | 0.99  | 13.58  | 1.73             | 405  |
| 性別           | 男               | 91.22  | 23.90  | 27.80 | 0.98  | 14.15  | 0.98             | 205  |
|              | 女               | 87.50  | 32.00  | 21.50 | 1.00  | 13.00  | 2.50             | 200  |
|              |                 | #      |        |       | #     |        |                  |      |
| 年齡           | 12歲~19歲         | 92.31  | 46.15  | 15.38 | 0.00  | 0.00   | 0.00             | 13   |
|              | 20歲~29歲         | 88.51  | 34.48  | 16.09 | 3.45  | 20.69  | 3.45             | 87   |
|              | 30歲~39歲         | 85.19  | 37.96  | 20.37 | 0.93  | 14.81  | 1.85             | 108  |
|              | 40歲~49歲         | 91.36  | 22.22  | 23.46 | 0.00  | 14.81  | 1.23             | 81   |
|              | 50歲~59歲         | 90.59  | 15.29  | 36.47 | 0.00  | 7.06   | 1.18             | 85   |
|              | 60歲~69歲         | 95.83  | 20.83  | 37.50 | 0.00  | 4.17   | 0.00             | 24   |
|              | 70歲及以上          | 100.00 | 0.00   | 42.86 | 0.00  | 28.57  | 0.00             | 7    |
|              |                 | *      |        |       | #     |        |                  |      |
| 教育程度         | 國(初)中及以下        | 88.24  | 11.76  | 35.29 | 0.00  | 0.00   | 0.00             | 17   |
|              | 高中、職            | 87.16  | 22.02  | 22.94 | 0.00  | 7.34   | 1.83             | 109  |
|              | 大專及以上           | 90.32  | 31.18  | 24.73 | 1.43  | 16.85  | 1.79             | 279  |
|              |                 | #      |        |       | *     |        |                  |      |
| 工作別          | 專技主管人員          | 90.70  | 32.56  | 27.13 | 0.00  | 12.40  | 0.00             | 129  |
|              | 技術員/事務人員        | 91.94  | 20.97  | 12.90 | 0.00  | 20.97  | 1.61             | 62   |
|              | 服務工作人員          | 83.75  | 30.00  | 21.25 | 1.25  | 17.50  | 5.00             | 80   |
|              | 農林漁牧及體力工作者      | 90.00  | 15.00  | 40.00 | 0.00  | 5.00   | 0.00             | 20   |
|              | 家管/退休/無業        | 90.79  | 22.37  | 31.58 | 0.00  | 7.89   | 2.63             | 76   |
|              | 學生              | 89.47  | 36.84  | 21.05 | 7.89  | 13.16  | 0.00             | 38   |
|              |                 | #      |        |       | #     |        |                  |      |
| 婚姻狀況         | 未婚              | 88.16  | 30.26  | 17.11 | 1.97  | 14.47  | 3.29             | 152  |
|              | 已婚              | 90.12  | 26.48  | 29.25 | 0.40  | 13.04  | 0.79             | 253  |
|              |                 | *      |        |       | #     |        |                  |      |
| 個人每月<br>平均所得 | 無經常性收入或<br>沒有收入 | 89.25  | 26.88  | 24.73 | 2.15  | 7.53   | 1.08             | 93   |
|              | 未滿3萬元           | 87.50  | 31.82  | 20.45 | 2.27  | 15.91  | 3.41             | 88   |
|              | 3萬元~未滿5萬        | 92.59  | 27.78  | 16.67 | 0.00  | 13.89  | 2.78             | 108  |
|              | 5萬元~未滿10萬元      | 89.66  | 24.14  | 36.78 | 0.00  | 18.39  | 0.00             | 87   |
|              | 10萬元及以上         | 82.76  | 31.03  | 31.03 | 0.00  | 10.34  | 0.00             | 29   |
|              |                 | *      |        |       | #     |        |                  |      |
| 居住地區         | 北部地區            | 89.04  | 31.51  | 19.18 | 2.74  | 10.96  | 1.37             | 73   |
|              | 中部地區            | 92.31  | 20.51  | 30.77 | 1.28  | 10.26  | 1.28             | 78   |
|              | 南部地區            | 87.88  | 28.57  | 24.68 | 0.00  | 13.85  | 2.16             | 231  |
|              | 國外地區            | 95.65  | 34.78  | 21.74 | 4.35  | 30.43  | 0.00             | 23   |
|              |                 | *      |        |       | #     |        |                  |      |
| 國籍           | 本國              | 89.18  | 27.18  | 24.80 | 0.79  | 12.40  | 1.85             | 379  |
|              | 中國大陸            | 100.00 | 100.00 | 0.00  | 0.00  | 0.00   | 0.00             | 1    |
|              | 港澳              | 90.91  | 36.36  | 27.27 | 0.00  | 18.18  | 0.00             | 11   |
|              | 其他國籍            | 92.86  | 35.71  | 21.43 | 7.14  | 42.86  | 0.00             | 14   |
|              |                 | #      |        |       | #     |        |                  |      |
| 調查遊憩<br>景點   | 奮起湖             | 82.98  | 46.81  | 20.74 | 1.60  | 16.49  | 1.60             | 188  |
|              | 瑞太遊客中心          | 94.39  | 15.89  | 29.91 | 0.93  | 11.21  | 0.93             | 107  |
|              | 圓潭自然生態園區        | 95.45  | 7.27   | 26.36 | 0.00  | 10.91  | 2.73             | 110  |
|              |                 | *      |        |       | #     |        |                  |      |

\* 表示經卡方檢定(Chi-square Test)，該人文變項達到統計上顯著差異( $\alpha=0.05$ )。

# 表示該人文變項組間期望值小於5的比例超過25%，因此，未做卡方檢定 (Chi-square Test)。

原始問卷第C1題

註：本表為複選情形，因此百分比加總超過100%



附表4-14-C1.1 阿里山國家風景區內喜歡的自然賞景活動項目(可複選)

|          |             | 觀賞海岸地質景觀、溼地生態、田園風光、溪流瀑布等 | 觀賞動、植物(如賞鳥、賞鯨豚、賞螢、賞花等) | 觀賞日出、雪景、星象等自然景觀 | 環湖賞景  | 總計   |
|----------|-------------|--------------------------|------------------------|-----------------|-------|------|
|          |             | %                        | %                      | %               | %     | 回答人數 |
| 整體       |             | 63.81                    | 52.21                  | 47.24           | 5.25  | 362  |
| 性別       | 男           | 64.17                    | 49.73                  | 43.85           | 4.28  | 187  |
|          | 女           | 63.43                    | 54.86                  | 50.86           | 6.29  | 175  |
|          |             |                          |                        |                 |       |      |
| 年齡       | 12歲~19歲     | 50.00                    | 50.00                  | 41.67           | 0.00  | 12   |
|          | 20歲~29歲     | 59.74                    | 45.45                  | 57.14           | 7.79  | 77   |
|          | 30歲~39歲     | 61.96                    | 45.65                  | 51.09           | 5.43  | 92   |
|          | 40歲~49歲     | 64.86                    | 54.05                  | 51.35           | 5.41  | 74   |
|          | 50歲~59歲     | 68.83                    | 61.04                  | 41.56           | 5.19  | 77   |
|          | 60歲~69歲     | 73.91                    | 56.52                  | 17.39           | 0.00  | 23   |
|          | 70歲及以上      | 57.14                    | 85.71                  | 14.29           | 0.00  | 7    |
|          |             |                          |                        |                 |       |      |
| 教育程度     | 國(初)中及以下    | 53.33                    | 73.33                  | 26.67           | 0.00  | 15   |
|          | 高中、職        | 67.37                    | 54.74                  | 44.21           | 4.21  | 95   |
|          | 大專及以上       | 63.10                    | 50.00                  | 49.60           | 5.95  | 252  |
|          |             |                          |                        |                 |       |      |
| 工作別      | 專技主管人員      | 63.25                    | 55.56                  | 45.30           | 1.71  | 117  |
|          | 技術員/事務人員    | 71.93                    | 47.37                  | 50.88           | 8.77  | 57   |
|          | 服務工作人員      | 59.70                    | 38.81                  | 59.70           | 7.46  | 67   |
|          | 農林漁牧及體力工作者  | 66.67                    | 44.44                  | 44.44           | 0.00  | 18   |
|          | 家管/退休/無業    | 68.12                    | 66.67                  | 34.78           | 5.80  | 69   |
|          | 學生          | 50.00                    | 50.00                  | 50.00           | 8.82  | 34   |
|          |             |                          |                        |                 |       |      |
| 婚姻狀況     | 未婚          | 61.94                    | 51.49                  | 52.24           | 6.72  | 134  |
|          | 已婚          | 64.91                    | 52.63                  | 44.30           | 4.39  | 228  |
|          |             |                          |                        |                 |       |      |
| 個人每月平均所得 | 無經常性收入或沒有收入 | 61.45                    | 63.86                  | 36.14           | 4.82  | 83   |
|          | 未滿3萬元       | 67.53                    | 40.26                  | 50.65           | 7.79  | 77   |
|          | 3萬元~未滿5萬    | 58.00                    | 52.00                  | 58.00           | 5.00  | 100  |
|          | 5萬元~未滿10萬元  | 66.67                    | 50.00                  | 48.72           | 3.85  | 78   |
|          | 10萬元及以上     | 75.00                    | 58.33                  | 25.00           | 4.17  | 24   |
|          |             |                          |                        |                 |       |      |
| 居住地區     | 北部地區        | 67.69                    | 49.23                  | 63.08           | 4.62  | 65   |
|          | 中部地區        | 66.67                    | 37.50                  | 43.06           | 4.17  | 72   |
|          | 南部地區        | 60.59                    | 61.08                  | 40.39           | 4.93  | 203  |
|          | 國外地區        | 72.73                    | 27.27                  | 77.27           | 13.64 | 22   |
|          |             |                          |                        |                 |       |      |
| 國籍       | 本國          | 63.02                    | 53.85                  | 45.27           | 4.73  | 338  |
|          | 中國大陸        | 100.00                   | 100.00                 | 100.00          | 0.00  | 1    |
|          | 港澳          | 90.00                    | 20.00                  | 90.00           | 10.00 | 10   |
|          | 其他國籍        | 61.54                    | 30.77                  | 61.54           | 15.38 | 13   |
|          |             |                          |                        |                 |       |      |
| 調查遊憩景點   | 奮起湖         | 42.95                    | 46.79                  | 60.90           | 4.49  | 156  |
|          | 瑞太遊客中心      | 80.20                    | 57.43                  | 35.64           | 5.94  | 101  |
|          | 圓潭自然生態園區    | 79.05                    | 55.24                  | 38.10           | 5.71  | 105  |
|          |             |                          |                        |                 |       |      |

\* 表示經卡方檢定(Chi-square Test)，該人文變項達到統計上顯著差異( $\alpha=0.05$ )。

# 表示該人文變項組間期望值小於5的比例超過25%，因此，未做卡方檢定 (Chi-square Test)。

原始問卷第C1.1題

註：1.本表為複選情形，因此百分比加總超過100%

2.本表僅包括C1題回答偏好自然賞景活動的受訪者

附表4-14-C1.2 阿里山國家風景區內喜歡的文化體驗活動項目(可複選)

|          |             | 觀賞文化古蹟 | 節慶活動及表演節目欣賞 | 參觀展覽(如博覽會、美食展、旅展等) | 傳統技藝學習(如竹藝、陶藝、手工染布、編織等) | 農村生活體驗(如採摘蔬果、柿餅製作、擂茶等) | 參觀漁村、聚落 |
|----------|-------------|--------|-------------|--------------------|-------------------------|------------------------|---------|
|          |             | %      | %           | %                  | %                       | %                      | %       |
| 整體       |             | 26.55  | 5.31        | 11.50              | 2.65                    | 7.96                   | 1.77    |
| 性別       | 男           | 22.45  | 6.12        | 6.12               | 2.04                    | 8.16                   | 4.08    |
|          | 女           | 29.69  | 4.69        | 15.63              | 3.13                    | 7.81                   | 0.00    |
|          |             | #      | #           | #                  | #                       | #                      | #       |
| 年齡       | 12歲~19歲     | 16.67  | 0.00        | 16.67              | 0.00                    | 0.00                   | 0.00    |
|          | 20歲~29歲     | 30.00  | 3.33        | 13.33              | 3.33                    | 3.33                   | 3.33    |
|          | 30歲~39歲     | 21.95  | 7.32        | 7.32               | 2.44                    | 9.76                   | 2.44    |
|          | 40歲~49歲     | 38.89  | 11.11       | 27.78              | 0.00                    | 11.11                  | 0.00    |
|          | 50歲~59歲     | 15.38  | 0.00        | 0.00               | 7.69                    | 7.69                   | 0.00    |
|          | 60歲~69歲     | 40.00  | 0.00        | 0.00               | 0.00                    | 20.00                  | 0.00    |
|          | 70歲及以上      | --     | --          | --                 | --                      | --                     | --      |
|          |             | #      | #           | #                  | #                       | #                      | #       |
| 教育程度     | 國(初)中及以下    | 50.00  | 0.00        | 0.00               | 0.00                    | 0.00                   | 0.00    |
|          | 高中、職        | 29.17  | 0.00        | 12.50              | 0.00                    | 0.00                   | 4.17    |
|          | 大專及以上       | 25.29  | 6.90        | 11.49              | 3.45                    | 10.34                  | 1.15    |
|          |             | #      | #           | #                  | #                       | #                      | #       |
| 工作別      | 專技主管人員      | 23.81  | 9.52        | 9.52               | 0.00                    | 7.14                   | 2.38    |
|          | 技術員/事務人員    | 15.38  | 0.00        | 15.38              | 7.69                    | 15.38                  | 0.00    |
|          | 服務工作人員      | 20.83  | 8.33        | 16.67              | 8.33                    | 12.50                  | 0.00    |
|          | 農林漁牧及體力工作者  | 33.33  | 0.00        | 0.00               | 0.00                    | 0.00                   | 0.00    |
|          | 家管/退休/無業    | 41.18  | 0.00        | 5.88               | 0.00                    | 5.88                   | 5.88    |
|          | 學生          | 35.71  | 0.00        | 14.29              | 0.00                    | 0.00                   | 0.00    |
|          |             | #      | #           | #                  | #                       | #                      | #       |
| 婚姻狀況     | 未婚          | 23.91  | 4.35        | 13.04              | 2.17                    | 6.52                   | 4.35    |
|          | 已婚          | 28.36  | 5.97        | 10.45              | 2.99                    | 8.96                   | 0.00    |
|          |             | #      | #           | #                  | #                       | #                      | #       |
| 個人每月平均所得 | 無經常性收入或沒有收入 | 36.00  | 0.00        | 12.00              | 0.00                    | 4.00                   | 4.00    |
|          | 未滿3萬元       | 28.57  | 7.14        | 17.86              | 7.14                    | 7.14                   | 0.00    |
|          | 3萬元~未滿5萬    | 20.00  | 6.67        | 3.33               | 3.33                    | 13.33                  | 3.33    |
|          | 5萬元~未滿10萬元  | 14.29  | 9.52        | 9.52               | 0.00                    | 4.76                   | 0.00    |
|          | 10萬元及以上     | 44.44  | 0.00        | 22.22              | 0.00                    | 11.11                  | 0.00    |
|          |             | #      | #           | #                  | #                       | #                      | #       |
| 居住地區     | 北部地區        | 17.39  | 0.00        | 4.35               | 4.35                    | 8.70                   | 8.70    |
|          | 中部地區        | 18.75  | 6.25        | 18.75              | 0.00                    | 0.00                   | 0.00    |
|          | 南部地區        | 27.27  | 7.58        | 10.61              | 3.03                    | 10.61                  | 0.00    |
|          | 國外地區        | 62.50  | 0.00        | 25.00              | 0.00                    | 0.00                   | 0.00    |
|          |             | #      | #           | #                  | #                       | #                      | #       |
| 國籍       | 本國          | 24.27  | 5.83        | 10.68              | 2.91                    | 8.74                   | 1.94    |
|          | 中國大陸        | 0.00   | 0.00        | 0.00               | 0.00                    | 0.00                   | 0.00    |
|          | 港澳          | 50.00  | 0.00        | 25.00              | 0.00                    | 0.00                   | 0.00    |
|          | 其他國籍        | 60.00  | 0.00        | 20.00              | 0.00                    | 0.00                   | 0.00    |
|          |             | #      | #           | #                  | #                       | #                      | #       |
| 調查遊憩景點   | 奮起湖         | 27.27  | 3.41        | 9.09               | 1.14                    | 4.55                   | 2.27    |
|          | 瑞太遊客中心      | 35.29  | 5.88        | 29.41              | 5.88                    | 11.76                  | 0.00    |
|          | 圓潭自然生態園區    | 0.00   | 25.00       | 0.00               | 12.50                   | 37.50                  | 0.00    |
|          |             | #      | #           | #                  | #                       | #                      | #       |

\* 表示經卡方檢定(Chi-square Test)，該人文變項達到統計上顯著差異( $\alpha=0.05$ )。

# 表示該人文變項組間期望值小於5的比例超過25%，因此，未做卡方檢定 (Chi-square Test)。

原始問卷第C1.2題

註：1.本表為複選情形，因此百分比加總超過100%

2.本表僅包括C1題回答偏好文化體驗活動的受訪者

附表4-14-C1.2 阿里山國家風景區內喜歡的文化體驗活動項目(可複選)(續完)

|          |             | 原住民文化體驗 | 鐵道懷舊   | 宗教活動 | 戰地文化體驗(如：馬祖國家風景區) | 總計   |
|----------|-------------|---------|--------|------|-------------------|------|
|          |             | %       | %      | %    | %                 | 回答人數 |
| 整體       |             | 8.85    | 76.99  | 1.77 | 0.00              | 113  |
| 性別       | 男           | 10.20   | 71.43  | 0.00 | 0.00              | 49   |
|          | 女           | 7.81    | 81.25  | 3.13 | 0.00              | 64   |
|          |             | #       | #      | #    | #                 | #    |
| 年齡       | 12歲~19歲     | 0.00    | 100.00 | 0.00 | 0.00              | 6    |
|          | 20歲~29歲     | 13.33   | 83.33  | 0.00 | 0.00              | 30   |
|          | 30歲~39歲     | 7.32    | 80.49  | 2.44 | 0.00              | 41   |
|          | 40歲~49歲     | 11.11   | 44.44  | 5.56 | 0.00              | 18   |
|          | 50歲~59歲     | 7.69    | 92.31  | 0.00 | 0.00              | 13   |
|          | 60歲~69歲     | 0.00    | 60.00  | 0.00 | 0.00              | 5    |
|          | 70歲及以上      | --      | --     | --   | --                | --   |
|          |             | #       | #      | #    | #                 | #    |
| 教育程度     | 國(初)中及以下    | 0.00    | 50.00  | 0.00 | 0.00              | 2    |
|          | 高中、職        | 0.00    | 83.33  | 4.17 | 0.00              | 24   |
|          | 大專及以上       | 11.49   | 75.86  | 1.15 | 0.00              | 87   |
|          |             | #       | #      | #    | #                 | #    |
| 工作別      | 專技主管人員      | 7.14    | 83.33  | 0.00 | 0.00              | 42   |
|          | 技術員/事務人員    | 23.08   | 69.23  | 0.00 | 0.00              | 13   |
|          | 服務工作人員      | 12.50   | 75.00  | 4.17 | 0.00              | 24   |
|          | 農林漁牧及體力工作者  | 0.00    | 66.67  | 0.00 | 0.00              | 3    |
|          | 家管/退休/無業    | 0.00    | 64.71  | 5.88 | 0.00              | 17   |
|          | 學生          | 7.14    | 85.71  | 0.00 | 0.00              | 14   |
|          |             | #       | #      | #    | #                 | #    |
| 婚姻狀況     | 未婚          | 10.87   | 86.96  | 0.00 | 0.00              | 46   |
|          | 已婚          | 7.46    | 70.15  | 2.99 | 0.00              | 67   |
|          |             | #       | #      | #    | #                 | #    |
| 個人每月平均所得 | 無經常性收入或沒有收入 | 4.00    | 72.00  | 4.00 | 0.00              | 25   |
|          | 未滿3萬元       | 10.71   | 89.29  | 3.57 | 0.00              | 28   |
|          | 3萬元~未滿5萬    | 10.00   | 73.33  | 0.00 | 0.00              | 30   |
|          | 5萬元~未滿10萬元  | 9.52    | 76.19  | 0.00 | 0.00              | 21   |
|          | 10萬元及以上     | 11.11   | 66.67  | 0.00 | 0.00              | 9    |
|          |             | #       | #      | #    | #                 | #    |
| 居住地區     | 北部地區        | 8.70    | 78.26  | 4.35 | 0.00              | 23   |
|          | 中部地區        | 12.50   | 100.00 | 0.00 | 0.00              | 16   |
|          | 南部地區        | 9.09    | 74.24  | 1.52 | 0.00              | 66   |
|          | 國外地區        | 0.00    | 50.00  | 0.00 | 0.00              | 8    |
|          |             | #       | *      | #    | #                 | #    |
| 國籍       | 本國          | 9.71    | 78.64  | 1.94 | 0.00              | 103  |
|          | 中國大陸        | 0.00    | 100.00 | 0.00 | 0.00              | 1    |
|          | 港澳          | 0.00    | 75.00  | 0.00 | 0.00              | 4    |
|          | 其他國籍        | 0.00    | 40.00  | 0.00 | 0.00              | 5    |
|          |             | #       | #      | #    | #                 | #    |
| 調查遊憩景點   | 奮起湖         | 6.82    | 84.09  | 1.14 | 0.00              | 88   |
|          | 瑞太遊客中心      | 17.65   | 58.82  | 5.88 | 0.00              | 17   |
|          | 圓潭自然生態園區    | 12.50   | 37.50  | 0.00 | 0.00              | 8    |
|          |             | #       | #      | #    | #                 | #    |

\* 表示經卡方檢定(Chi-square Test)，該人文變項達到統計上顯著差異( $\alpha=0.05$ )。

# 表示該人文變項組間期望值小於5的比例超過25%，因此，未做卡方檢定 (Chi-square Test)。

原始問卷第C1.2題

註：1.本表為複選情形，因此百分比加總超過100%

2.本表僅包括C1題回答偏好文化體驗活動的受訪者

附表4-14-C1.3 阿里山國家風景區內喜歡的運動型活動項目(可複選)

|          |             | 露營、登山、森林步道健行(含散步) | 乘車(汽機車、協力車、自行車)兜風 | 游泳戲水、潛水、衝浪、滑水、水上摩托車 | 乘坐遊艇、渡輪 | 溯溪    | 總計   |
|----------|-------------|-------------------|-------------------|---------------------|---------|-------|------|
|          |             | %                 | %                 | %                   | %       | %     | 回答人數 |
| 整體       |             | 96.00             | 8.00              | 0.00                | 0.00    | 1.00  | 100  |
| 性別       | 男           | 94.74             | 10.53             | 0.00                | 0.00    | 1.75  | 57   |
|          | 女           | 97.67             | 4.65              | 0.00                | 0.00    | 0.00  | 43   |
|          | #           | #                 | #                 | #                   | #       | #     | #    |
| 年齡       | 12歲~19歲     | 50.00             | 50.00             | 0.00                | 0.00    | 0.00  | 2    |
|          | 20歲~29歲     | 85.71             | 28.57             | 0.00                | 0.00    | 7.14  | 14   |
|          | 30歲~39歲     | 100.00            | 0.00              | 0.00                | 0.00    | 0.00  | 22   |
|          | 40歲~49歲     | 100.00            | 10.53             | 0.00                | 0.00    | 0.00  | 19   |
|          | 50歲~59歲     | 96.77             | 3.23              | 0.00                | 0.00    | 0.00  | 31   |
|          | 60歲~69歲     | 100.00            | 0.00              | 0.00                | 0.00    | 0.00  | 9    |
|          | 70歲及以上      | 100.00            | 0.00              | 0.00                | 0.00    | 0.00  | 3    |
|          | #           | #                 | #                 | #                   | #       | #     | #    |
| 教育程度     | 國(初)中及以下    | 100.00            | 0.00              | 0.00                | 0.00    | 0.00  | 6    |
|          | 高中、職        | 100.00            | 0.00              | 0.00                | 0.00    | 0.00  | 25   |
|          | 大專及以上       | 94.20             | 11.59             | 0.00                | 0.00    | 1.45  | 69   |
|          | #           | #                 | #                 | #                   | #       | #     | #    |
| 工作別      | 專技主管人員      | 97.14             | 5.71              | 0.00                | 0.00    | 0.00  | 35   |
|          | 技術員/事務人員    | 100.00            | 12.50             | 0.00                | 0.00    | 0.00  | 8    |
|          | 服務工作人員      | 100.00            | 5.88              | 0.00                | 0.00    | 0.00  | 17   |
|          | 農林漁牧及體力工作者  | 100.00            | 0.00              | 0.00                | 0.00    | 0.00  | 8    |
|          | 家管/退休/無業    | 100.00            | 0.00              | 0.00                | 0.00    | 0.00  | 24   |
|          | 學生          | 62.50             | 50.00             | 0.00                | 0.00    | 12.50 | 8    |
|          | #           | #                 | #                 | #                   | #       | #     | #    |
| 婚姻狀況     | 未婚          | 88.46             | 19.23             | 0.00                | 0.00    | 3.85  | 26   |
|          | 已婚          | 98.65             | 4.05              | 0.00                | 0.00    | 0.00  | 74   |
|          | #           | *                 | #                 | #                   | #       | #     | #    |
| 個人每月平均所得 | 無經常性收入或沒有收入 | 95.65             | 4.35              | 0.00                | 0.00    | 4.35  | 23   |
|          | 未滿3萬元       | 88.89             | 16.67             | 0.00                | 0.00    | 0.00  | 18   |
|          | 3萬元~未滿5萬    | 100.00            | 0.00              | 0.00                | 0.00    | 0.00  | 18   |
|          | 5萬元~未滿10萬元  | 96.88             | 12.50             | 0.00                | 0.00    | 0.00  | 32   |
|          | 10萬元及以上     | 100.00            | 0.00              | 0.00                | 0.00    | 0.00  | 9    |
|          | #           | #                 | #                 | #                   | #       | #     | #    |
| 居住地區     | 北部地區        | 92.86             | 14.29             | 0.00                | 0.00    | 7.14  | 14   |
|          | 中部地區        | 91.67             | 12.50             | 0.00                | 0.00    | 0.00  | 24   |
|          | 南部地區        | 98.25             | 5.26              | 0.00                | 0.00    | 0.00  | 57   |
|          | 國外地區        | 100.00            | 0.00              | 0.00                | 0.00    | 0.00  | 5    |
|          | #           | #                 | #                 | #                   | #       | #     | #    |
| 國籍       | 本國          | 95.74             | 8.51              | 0.00                | 0.00    | 1.06  | 94   |
|          | 中國大陸        | --                | --                | --                  | --      | --    | --   |
|          | 港澳          | 100.00            | 0.00              | 0.00                | 0.00    | 0.00  | 3    |
|          | 其他國籍        | 100.00            | 0.00              | 0.00                | 0.00    | 0.00  | 3    |
|          | #           | #                 | #                 | #                   | #       | #     | #    |
| 調查遊憩景點   | 奮起湖         | 97.44             | 7.69              | 0.00                | 0.00    | 0.00  | 39   |
|          | 瑞太遊客中心      | 93.75             | 9.38              | 0.00                | 0.00    | 3.13  | 32   |
|          | 圓潭自然生態園區    | 96.55             | 6.90              | 0.00                | 0.00    | 0.00  | 29   |
|          | #           | #                 | #                 | #                   | #       | #     | #    |

\* 表示經卡方檢定(Chi-square Test)，該人文變項達到統計上顯著差異( $\alpha=0.05$ )。

# 表示該人文變項組間期望值小於5的比例超過25%，因此，未做卡方檢定(Chi-square Test)。

原始問卷第C1.3題

註：1.本表為複選情形，因此百分比加總超過100%

2.本表僅包括C1題回答偏好運動型活動的受訪者

附表4-14-C1.4 阿里山國家風景區內喜歡的遊樂園活動項目(可複選)

|          |             | 機械遊樂活動 (如碰碰車、雲霄飛車、滑水道、空中纜車) | 一般遊樂活動 (非機械遊樂活動) | 總計   |
|----------|-------------|-----------------------------|------------------|------|
|          |             | %                           | %                | 回答人數 |
| 整體       |             | 0.00                        | 100.00           | 4    |
| 性別       | 男           | 0.00                        | 100.00           | 2    |
|          | 女           | 0.00                        | 100.00           | 2    |
|          |             |                             |                  |      |
| 年齡       | 12歲~19歲     | --                          | --               | --   |
|          | 20歲~29歲     | 0.00                        | 100.00           | 3    |
|          | 30歲~39歲     | 0.00                        | 100.00           | 1    |
|          | 40歲~49歲     | --                          | --               | --   |
|          | 50歲~59歲     | --                          | --               | --   |
|          | 60歲~69歲     | --                          | --               | --   |
|          | 70歲及以上      | --                          | --               | --   |
|          |             |                             |                  |      |
| 教育程度     | 國(初)中及以下    | --                          | --               | --   |
|          | 高中、職        | --                          | --               | --   |
|          | 大專及以上       | 0.00                        | 100.00           | 4    |
|          |             |                             |                  |      |
| 工作別      | 專技主管人員      | --                          | --               | --   |
|          | 技術員/事務人員    | --                          | --               | --   |
|          | 服務工作人員      | 0.00                        | 100.00           | 1    |
|          | 農林漁牧及體力工作者  | --                          | --               | --   |
|          | 家管/退休/無業    | --                          | --               | --   |
|          | 學生          | 0.00                        | 100.00           | 3    |
|          |             |                             |                  |      |
| 婚姻狀況     | 未婚          | 0.00                        | 100.00           | 3    |
|          | 已婚          | 0.00                        | 100.00           | 1    |
|          |             |                             |                  |      |
| 個人每月平均所得 | 無經常性收入或沒有收入 | 0.00                        | 100.00           | 2    |
|          | 未滿3萬元       | 0.00                        | 100.00           | 2    |
|          | 3萬元~未滿5萬元   | --                          | --               | --   |
|          | 5萬元~未滿10萬元  | --                          | --               | --   |
|          | 10萬元及以上     | --                          | --               | --   |
|          |             |                             |                  |      |
| 居住地區     | 北部地區        | 0.00                        | 100.00           | 2    |
|          | 中部地區        | 0.00                        | 100.00           | 1    |
|          | 南部地區        |                             |                  |      |
|          | 國外地區        | 0.00                        | 100.00           | 1    |
|          |             |                             |                  |      |
| 國籍       | 本國          | 0.00                        | 100.00           | 3    |
|          | 中國大陸        | --                          | --               | --   |
|          | 港澳          | --                          | --               | --   |
|          | 其他國籍        | 0.00                        | 100.00           | 1    |
|          |             |                             |                  |      |
| 調查遊憩景點   | 奮起湖         | 0.00                        | 100.00           | 3    |
|          | 瑞太遊客中心      | 0.00                        | 100.00           | 1    |
|          | 圓潭自然生態園區    | --                          | --               | --   |
|          |             |                             |                  |      |

\* 表示經卡方檢定(Chi-square Test)，該人文變項達到統計上顯著差異( $\alpha=0.05$ )。

# 表示該人文變項組間期望值小於5的比例超過25%，因此，未做卡方檢定 (Chi-square Test)。

原始問卷第C1.4題

註：1.本表為複選情形，因此百分比加總超過100%

2.本表僅包括C1題回答偏好遊樂園活動的受訪者

附表4-14-C1.5 阿里山國家風景區內喜歡的其他休閒活動項目(可複選)

|          |             | 泡溫泉、做SPA | 品嚐當地美食、茗茶、喝咖啡 | 觀光果(茶)園參觀活動 | 商圈徒步購物 | 總計   |
|----------|-------------|----------|---------------|-------------|--------|------|
|          |             | %        | %             | %           | %      | 回答人數 |
| 整體       |             | 0.00     | 76.36         | 21.82       | 27.27  | 55   |
| 性別       | 男           | 0.00     | 72.41         | 20.69       | 24.14  | 29   |
|          | 女           | 0.00     | 80.77         | 23.08       | 30.77  | 26   |
|          |             |          |               |             |        |      |
| 年齡       | 12歲~19歲     | --       | --            | --          | --     | --   |
|          | 20歲~29歲     | 0.00     | 72.22         | 11.11       | 33.33  | 18   |
|          | 30歲~39歲     | 0.00     | 68.75         | 37.50       | 31.25  | 16   |
|          | 40歲~49歲     | 0.00     | 83.33         | 16.67       | 25.00  | 12   |
|          | 50歲~59歲     | 0.00     | 100.00        | 16.67       | 16.67  | 6    |
|          | 60歲~69歲     | 0.00     | 100.00        | 0.00        | 0.00   | 1    |
|          | 70歲及以上      | 0.00     | 50.00         | 50.00       | 0.00   | 2    |
|          |             |          | #             | #           | #      |      |
| 教育程度     | 國(初)中及以下    | --       | --            | --          | --     | --   |
|          | 高中、職        | 0.00     | 100.00        | 0.00        | 12.50  | 8    |
|          | 大專及以上       | 0.00     | 72.34         | 25.53       | 29.79  | 47   |
|          |             |          |               |             |        |      |
| 工作別      | 專技主管人員      | 0.00     | 87.50         | 18.75       | 25.00  | 16   |
|          | 技術員/事務人員    | 0.00     | 61.54         | 23.08       | 23.08  | 13   |
|          | 服務工作人員      | 0.00     | 78.57         | 28.57       | 35.71  | 14   |
|          | 農林漁牧及體力工作者  | 0.00     | 100.00        | 0.00        | 0.00   | 1    |
|          | 家管/退休/無業    | 0.00     | 66.67         | 33.33       | 16.67  | 6    |
|          | 學生          | 0.00     | 80.00         | 0.00        | 40.00  | 5    |
|          |             |          | #             | #           | #      |      |
| 婚姻狀況     | 未婚          | 0.00     | 63.64         | 22.73       | 40.91  | 22   |
|          | 已婚          | 0.00     | 84.85         | 21.21       | 18.18  | 33   |
|          |             |          |               |             |        |      |
| 個人每月平均所得 | 無經常性收入或沒有收入 | 0.00     | 71.43         | 14.29       | 28.57  | 7    |
|          | 未滿3萬元       | 0.00     | 78.57         | 21.43       | 35.71  | 14   |
|          | 3萬元~未滿5萬    | 0.00     | 73.33         | 20.00       | 40.00  | 15   |
|          | 5萬元~未滿10萬元  | 0.00     | 81.25         | 25.00       | 12.50  | 16   |
|          | 10萬元及以上     | 0.00     | 66.67         | 33.33       | 0.00   | 3    |
|          |             |          | #             | #           | #      |      |
| 居住地區     | 北部地區        | 0.00     | 62.50         | 25.00       | 37.50  | 8    |
|          | 中部地區        | 0.00     | 87.50         | 12.50       | 12.50  | 8    |
|          | 南部地區        | 0.00     | 71.88         | 25.00       | 28.13  | 32   |
|          | 國外地區        | 0.00     | 100.00        | 14.29       | 28.57  | 7    |
|          |             |          | #             | #           | #      |      |
| 國籍       | 本國          | 0.00     | 74.47         | 21.28       | 27.66  | 47   |
|          | 中國大陸        | --       | --            | --          | --     | --   |
|          | 港澳          | 0.00     | 100.00        | 50.00       | 50.00  | 2    |
|          | 其他國籍        | 0.00     | 83.33         | 16.67       | 16.67  | 6    |
|          |             |          | #             | #           | #      |      |
| 調查遊憩景點   | 奮起湖         | 0.00     | 80.65         | 6.45        | 35.48  | 31   |
|          | 瑞太遊客中心      | 0.00     | 66.67         | 41.67       | 16.67  | 12   |
|          | 圓潭自然生態園區    | 0.00     | 75.00         | 41.67       | 16.67  | 12   |
|          |             |          | #             | #           | #      |      |

\* 表示經卡方檢定(Chi-square Test)，該人文變項達到統計上顯著差異( $\alpha=0.05$ )。

# 表示該人文變項組間期望值小於5的比例超過25%，因此，未做卡方檢定 (Chi-square Test)。

原始問卷第C1.5題

註：1.本表為複選情形，因此百分比加總超過100%

2.本表僅包括C1題回答偏好其他休閒活動的受訪者

附表4-14-C2.1 對阿里山國家風景區內服務人員之服務態度滿意度

|          |             | 非常滿意  | 還算滿意  | 無此項或無此經驗 | 總計   |        |
|----------|-------------|-------|-------|----------|------|--------|
|          |             | %     | %     | %        | 回答人數 | %      |
| 整體       |             | 31.11 | 38.27 | 30.62    | 405  | 100.00 |
| 性別       | 男           | 31.22 | 36.59 | 32.20    | 205  | 100.00 |
|          | 女           | 31.00 | 40.00 | 29.00    | 200  | 100.00 |
|          |             |       |       |          |      |        |
| 年齡#      | 12歲~19歲     | 15.38 | 61.54 | 23.08    | 13   | 100.00 |
|          | 20歲~29歲     | 25.29 | 43.68 | 31.03    | 87   | 100.00 |
|          | 30歲~39歲     | 35.19 | 37.96 | 26.85    | 108  | 100.00 |
|          | 40歲~49歲     | 28.40 | 49.38 | 22.22    | 81   | 100.00 |
|          | 50歲~59歲     | 38.82 | 23.53 | 37.65    | 85   | 100.00 |
|          | 60歲~69歲     | 25.00 | 29.17 | 45.83    | 24   | 100.00 |
|          | 70歲及以上      | 28.57 | 14.29 | 57.14    | 7    | 100.00 |
|          |             |       |       |          |      |        |
| 教育程度*    | 國(初)中及以下    | 23.53 | 17.65 | 58.82    | 17   | 100.00 |
|          | 高中、職        | 21.10 | 39.45 | 39.45    | 109  | 100.00 |
|          | 大專及以上       | 35.48 | 39.07 | 25.45    | 279  | 100.00 |
|          |             |       |       |          |      |        |
| 工作別      | 專技主管人員      | 37.21 | 35.66 | 27.13    | 129  | 100.00 |
|          | 技術員/事務人員    | 30.65 | 41.94 | 27.42    | 62   | 100.00 |
|          | 服務工作人員      | 26.25 | 42.50 | 31.25    | 80   | 100.00 |
|          | 農林漁牧及體力工作者  | 25.00 | 40.00 | 35.00    | 20   | 100.00 |
|          | 家管/退休/無業    | 31.58 | 26.32 | 42.11    | 76   | 100.00 |
|          | 學生          | 23.68 | 55.26 | 21.05    | 38   | 100.00 |
|          |             |       |       |          |      |        |
| 婚姻狀況     | 未婚          | 31.58 | 42.11 | 26.32    | 152  | 100.00 |
|          | 已婚          | 30.83 | 35.97 | 33.20    | 253  | 100.00 |
|          |             |       |       |          |      |        |
| 個人每月平均所得 | 無經常性收入或沒有收入 | 34.41 | 32.26 | 33.33    | 93   | 100.00 |
|          | 未滿3萬元       | 21.59 | 46.59 | 31.82    | 88   | 100.00 |
|          | 3萬元~未滿5萬    | 31.48 | 41.67 | 26.85    | 108  | 100.00 |
|          | 5萬元~未滿10萬元  | 35.63 | 37.93 | 26.44    | 87   | 100.00 |
|          | 10萬元及以上     | 34.48 | 20.69 | 44.83    | 29   | 100.00 |
|          |             |       |       |          |      |        |
| 居住地區     | 北部地區        | 31.51 | 41.10 | 27.40    | 73   | 100.00 |
|          | 中部地區        | 23.08 | 37.18 | 39.74    | 78   | 100.00 |
|          | 南部地區        | 32.47 | 37.23 | 30.30    | 231  | 100.00 |
|          | 國外地區        | 43.48 | 43.48 | 13.04    | 23   | 100.00 |
|          |             |       |       |          |      |        |
| 國籍#      | 本國          | 30.34 | 37.99 | 31.66    | 379  | 100.00 |
|          | 中國大陸        | 0.00  | 0.00  | 100.00   | 1    | 100.00 |
|          | 港澳          | 36.36 | 54.55 | 9.09     | 11   | 100.00 |
|          | 其他國籍        | 50.00 | 35.71 | 14.29    | 14   | 100.00 |
|          |             |       |       |          |      |        |
| 調查遊憩景點*  | 奮起湖         | 13.30 | 45.21 | 41.49    | 188  | 100.00 |
|          | 瑞太遊客中心      | 47.66 | 35.51 | 16.82    | 107  | 100.00 |
|          | 圓潭自然生態園區    | 45.45 | 29.09 | 25.45    | 110  | 100.00 |
|          |             |       |       |          |      |        |

\* 表示經卡方檢定(Chi-square Test)，該人文變項達到統計上顯著差異( $\alpha=0.05$ )。

# 表示該人文變項組間期望值小於5的比例超過25%，因此，未做卡方檢定(Chi-square Test)。

原始問卷第C2.1題

附表4-14-C2.2 對阿里山國家風景區內服務設施滿意度

|               |             | 非常滿意  | 還算滿意   | 不太滿意 | 非常不滿意 | 無此項或無此經驗 | 總計   |        |
|---------------|-------------|-------|--------|------|-------|----------|------|--------|
|               |             | %     | %      | %    | %     | %        | 回答人數 | %      |
| 整體            |             | 22.96 | 70.62  | 2.47 | 0.25  | 3.70     | 405  | 100.00 |
| 性別<br>#       | 男           | 21.95 | 71.22  | 2.44 | 0.49  | 3.90     | 205  | 100.00 |
|               | 女           | 24.00 | 70.00  | 2.50 | 0.00  | 3.50     | 200  | 100.00 |
|               |             |       |        |      |       |          |      |        |
| 年齡<br>#       | 12歲~19歲     | 15.38 | 69.23  | 7.69 | 0.00  | 7.69     | 13   | 100.00 |
|               | 20歲~29歲     | 17.24 | 73.56  | 2.30 | 0.00  | 6.90     | 87   | 100.00 |
|               | 30歲~39歲     | 25.93 | 70.37  | 0.93 | 0.00  | 2.78     | 108  | 100.00 |
|               | 40歲~49歲     | 20.99 | 75.31  | 1.23 | 0.00  | 2.47     | 81   | 100.00 |
|               | 50歲~59歲     | 31.76 | 58.82  | 5.88 | 1.18  | 2.35     | 85   | 100.00 |
|               | 60歲~69歲     | 16.67 | 79.17  | 0.00 | 0.00  | 4.17     | 24   | 100.00 |
|               | 70歲及以上      | 0.00  | 100.00 | 0.00 | 0.00  | 0.00     | 7    | 100.00 |
|               |             |       |        |      |       |          |      |        |
| 教育程度<br>#     | 國(初)中及以下    | 29.41 | 64.71  | 5.88 | 0.00  | 0.00     | 17   | 100.00 |
|               | 高中、職        | 22.94 | 67.89  | 3.67 | 0.92  | 4.59     | 109  | 100.00 |
|               | 大專及以上       | 22.58 | 72.04  | 1.79 | 0.00  | 3.58     | 279  | 100.00 |
|               |             |       |        |      |       |          |      |        |
| 工作別<br>#      | 專技主管人員      | 26.36 | 69.77  | 2.33 | 0.00  | 1.55     | 129  | 100.00 |
|               | 技術員/事務人員    | 20.97 | 75.81  | 0.00 | 0.00  | 3.23     | 62   | 100.00 |
|               | 服務工作人員      | 17.50 | 75.00  | 1.25 | 0.00  | 6.25     | 80   | 100.00 |
|               | 農林漁牧及體力工作者  | 30.00 | 60.00  | 5.00 | 0.00  | 5.00     | 20   | 100.00 |
|               | 家管/退休/無業    | 26.32 | 67.11  | 2.63 | 1.32  | 2.63     | 76   | 100.00 |
|               | 學生          | 15.79 | 68.42  | 7.89 | 0.00  | 7.89     | 38   | 100.00 |
|               |             |       |        |      |       |          |      |        |
| 婚姻狀況<br>#     | 未婚          | 21.05 | 68.42  | 3.95 | 0.00  | 6.58     | 152  | 100.00 |
|               | 已婚          | 24.11 | 71.94  | 1.58 | 0.40  | 1.98     | 253  | 100.00 |
|               |             |       |        |      |       |          |      |        |
| 個人每月平均所得<br># | 無經常性收入或沒有收入 | 25.81 | 64.52  | 5.38 | 0.00  | 4.30     | 93   | 100.00 |
|               | 未滿3萬元       | 23.86 | 65.91  | 2.27 | 0.00  | 7.95     | 88   | 100.00 |
|               | 3萬元~未滿5萬    | 15.74 | 80.56  | 0.93 | 0.00  | 2.78     | 108  | 100.00 |
|               | 5萬元~未滿10萬元  | 24.14 | 71.26  | 2.30 | 1.15  | 1.15     | 87   | 100.00 |
|               | 10萬元及以上     | 34.48 | 65.52  | 0.00 | 0.00  | 0.00     | 29   | 100.00 |
|               |             |       |        |      |       |          |      |        |
| 居住地區<br>#     | 北部地區        | 16.44 | 79.45  | 1.37 | 0.00  | 2.74     | 73   | 100.00 |
|               | 中部地區        | 19.23 | 74.36  | 2.56 | 0.00  | 3.85     | 78   | 100.00 |
|               | 南部地區        | 25.11 | 67.53  | 3.03 | 0.43  | 3.90     | 231  | 100.00 |
|               | 國外地區        | 34.78 | 60.87  | 0.00 | 0.00  | 4.35     | 23   | 100.00 |
|               |             |       |        |      |       |          |      |        |
| 國籍<br>#       | 本國          | 22.16 | 71.24  | 2.64 | 0.26  | 3.69     | 379  | 100.00 |
|               | 中國大陸        | 0.00  | 100.00 | 0.00 | 0.00  | 0.00     | 1    | 100.00 |
|               | 港澳          | 27.27 | 72.73  | 0.00 | 0.00  | 0.00     | 11   | 100.00 |
|               | 其他國籍        | 42.86 | 50.00  | 0.00 | 0.00  | 7.14     | 14   | 100.00 |
|               |             |       |        |      |       |          |      |        |
| 調查遊憩景點<br>#   | 奮起湖         | 13.30 | 79.26  | 2.13 | 0.00  | 5.32     | 188  | 100.00 |
|               | 瑞太遊客中心      | 28.04 | 64.49  | 2.80 | 0.93  | 3.74     | 107  | 100.00 |
|               | 圓潭自然生態園區    | 34.55 | 61.82  | 2.73 | 0.00  | 0.91     | 110  | 100.00 |
|               |             |       |        |      |       |          |      |        |

\* 表示經卡方檢定(Chi-square Test)，該人文變項達到統計上顯著差異( $\alpha=0.05$ )。

# 表示該人文變項組間期望值小於5的比例超過25%，因此，未做卡方檢定 (Chi-square Test)。

原始問卷第C2.2題



附表4-14-C2.3 對阿里山國家風景區內空間設計滿意度

|                   |             | 非常滿意  | 還算滿意   | 不太滿意  | 無此項或無此經驗 | 總計   |        |
|-------------------|-------------|-------|--------|-------|----------|------|--------|
|                   |             | %     | %      | %     | %        | 回答人數 | %      |
| 整體                |             | 24.20 | 68.89  | 4.69  | 2.22     | 405  | 100.00 |
| 性別                | 男           | 26.34 | 67.32  | 3.90  | 2.44     | 205  | 100.00 |
|                   | 女           | 22.00 | 70.50  | 5.50  | 2.00     | 200  | 100.00 |
|                   |             |       |        |       |          |      |        |
| 年齡<br>#           | 12歲~19歲     | 23.08 | 76.92  | 0.00  | 0.00     | 13   | 100.00 |
|                   | 20歲~29歲     | 16.09 | 77.01  | 5.75  | 1.15     | 87   | 100.00 |
|                   | 30歲~39歲     | 23.15 | 71.30  | 3.70  | 1.85     | 108  | 100.00 |
|                   | 40歲~49歲     | 24.69 | 64.20  | 7.41  | 3.70     | 81   | 100.00 |
|                   | 50歲~59歲     | 35.29 | 61.18  | 2.35  | 1.18     | 85   | 100.00 |
|                   | 60歲~69歲     | 16.67 | 70.83  | 8.33  | 4.17     | 24   | 100.00 |
|                   | 70歲及以上      | 28.57 | 57.14  | 0.00  | 14.29    | 7    | 100.00 |
|                   |             |       |        |       |          |      |        |
| 教育程度<br>#         | 國(初)中及以下    | 23.53 | 58.82  | 11.76 | 5.88     | 17   | 100.00 |
|                   | 高中、職        | 26.61 | 65.14  | 5.50  | 2.75     | 109  | 100.00 |
|                   | 大專及以上       | 23.30 | 70.97  | 3.94  | 1.79     | 279  | 100.00 |
|                   |             |       |        |       |          |      |        |
| 工作別<br>#          | 專技主管人員      | 27.91 | 67.44  | 3.10  | 1.55     | 129  | 100.00 |
|                   | 技術員/事務人員    | 20.97 | 72.58  | 3.23  | 3.23     | 62   | 100.00 |
|                   | 服務工作人員      | 18.75 | 72.50  | 6.25  | 2.50     | 80   | 100.00 |
|                   | 農林漁牧及體力工作者  | 30.00 | 55.00  | 10.00 | 5.00     | 20   | 100.00 |
|                   | 家管/退休/無業    | 27.63 | 65.79  | 3.95  | 2.63     | 76   | 100.00 |
|                   | 學生          | 18.42 | 73.68  | 7.89  | 0.00     | 38   | 100.00 |
|                   |             |       |        |       |          |      |        |
| 婚姻狀況              | 未婚          | 21.71 | 71.05  | 5.26  | 1.97     | 152  | 100.00 |
|                   | 已婚          | 25.69 | 67.59  | 4.35  | 2.37     | 253  | 100.00 |
|                   |             |       |        |       |          |      |        |
| 個人每月<br>平均所得<br># | 無經常性收入或沒有收入 | 26.88 | 64.52  | 6.45  | 2.15     | 93   | 100.00 |
|                   | 未滿3萬元       | 20.45 | 71.59  | 4.55  | 3.41     | 88   | 100.00 |
|                   | 3萬元~未滿5萬    | 21.30 | 72.22  | 3.70  | 2.78     | 108  | 100.00 |
|                   | 5萬元~未滿10萬元  | 26.44 | 66.67  | 5.75  | 1.15     | 87   | 100.00 |
|                   | 10萬元及以上     | 31.03 | 68.97  | 0.00  | 0.00     | 29   | 100.00 |
|                   |             |       |        |       |          |      |        |
| 居住地區<br>#         | 北部地區        | 20.55 | 72.60  | 4.11  | 2.74     | 73   | 100.00 |
|                   | 中部地區        | 20.51 | 73.08  | 5.13  | 1.28     | 78   | 100.00 |
|                   | 南部地區        | 26.84 | 65.37  | 5.19  | 2.60     | 231  | 100.00 |
|                   | 國外地區        | 21.74 | 78.26  | 0.00  | 0.00     | 23   | 100.00 |
|                   |             |       |        |       |          |      |        |
| 國籍<br>#           | 本國          | 24.54 | 68.07  | 5.01  | 2.37     | 379  | 100.00 |
|                   | 中國大陸        | 0.00  | 100.00 | 0.00  | 0.00     | 1    | 100.00 |
|                   | 港澳          | 18.18 | 81.82  | 0.00  | 0.00     | 11   | 100.00 |
|                   | 其他國籍        | 21.43 | 78.57  | 0.00  | 0.00     | 14   | 100.00 |
|                   |             |       |        |       |          |      |        |
| 調查遊憩<br>景點<br>*   | 奮起湖         | 12.23 | 77.66  | 7.98  | 2.13     | 188  | 100.00 |
|                   | 瑞太遊客中心      | 26.17 | 68.22  | 1.87  | 3.74     | 107  | 100.00 |
|                   | 圓潭自然生態園區    | 42.73 | 54.55  | 1.82  | 0.91     | 110  | 100.00 |
|                   |             |       |        |       |          |      |        |

\* 表示經卡方檢定(Chi-square Test)，該人文變項達到統計上顯著差異( $\alpha=0.05$ )。

# 表示該人文變項組間期望值小於5的比例超過25%，因此，未做卡方檢定 (Chi-square Test)。

原始問卷第C2.3題

附表4-14-C2.4 對阿里山國家風景區內引導指標或動線安排滿意度

|                   |             | 非常滿意  | 還算滿意   | 不太滿意  | 無此項或無此經驗 | 總計   |        |
|-------------------|-------------|-------|--------|-------|----------|------|--------|
|                   |             | %     | %      | %     | %        | 回答人數 | %      |
| 整體                |             | 25.93 | 57.78  | 14.32 | 1.98     | 405  | 100.00 |
| 性別                | 男           | 24.39 | 59.51  | 14.63 | 1.46     | 205  | 100.00 |
|                   | 女           | 27.50 | 56.00  | 14.00 | 2.50     | 200  | 100.00 |
|                   |             |       |        |       |          |      |        |
| 年齡<br>#           | 12歲~19歲     | 30.77 | 46.15  | 23.08 | 0.00     | 13   | 100.00 |
|                   | 20歲~29歲     | 18.39 | 63.22  | 17.24 | 1.15     | 87   | 100.00 |
|                   | 30歲~39歲     | 26.85 | 59.26  | 12.04 | 1.85     | 108  | 100.00 |
|                   | 40歲~49歲     | 28.40 | 53.09  | 18.52 | 0.00     | 81   | 100.00 |
|                   | 50歲~59歲     | 30.59 | 56.47  | 11.76 | 1.18     | 85   | 100.00 |
|                   | 60歲~69歲     | 20.83 | 62.50  | 8.33  | 8.33     | 24   | 100.00 |
|                   | 70歲及以上      | 28.57 | 42.86  | 0.00  | 28.57    | 7    | 100.00 |
|                   |             |       |        |       |          |      |        |
| 教育程度<br>#         | 國(初)中及以下    | 35.29 | 52.94  | 0.00  | 11.76    | 17   | 100.00 |
|                   | 高中、職        | 24.77 | 55.96  | 16.51 | 2.75     | 109  | 100.00 |
|                   | 大專及以上       | 25.81 | 58.78  | 14.34 | 1.08     | 279  | 100.00 |
|                   |             |       |        |       |          |      |        |
| 工作別<br>#          | 專技主管人員      | 26.36 | 55.81  | 16.28 | 1.55     | 129  | 100.00 |
|                   | 技術員/事務人員    | 32.26 | 58.06  | 9.68  | 0.00     | 62   | 100.00 |
|                   | 服務工作人員      | 15.00 | 67.50  | 16.25 | 1.25     | 80   | 100.00 |
|                   | 農林漁牧及體力工作者  | 25.00 | 65.00  | 10.00 | 0.00     | 20   | 100.00 |
|                   | 家管/退休/無業    | 34.21 | 48.68  | 11.84 | 5.26     | 76   | 100.00 |
|                   | 學生          | 21.05 | 57.89  | 18.42 | 2.63     | 38   | 100.00 |
|                   |             |       |        |       |          |      |        |
| 婚姻狀況              | 未婚          | 19.74 | 59.21  | 19.08 | 1.97     | 152  | 100.00 |
|                   | 已婚          | 29.64 | 56.92  | 11.46 | 1.98     | 253  | 100.00 |
|                   |             |       |        |       |          |      |        |
| 個人每月<br>平均所得<br># | 無經常性收入或沒有收入 | 35.48 | 41.94  | 17.20 | 5.38     | 93   | 100.00 |
|                   | 未滿3萬元       | 20.45 | 67.05  | 11.36 | 1.14     | 88   | 100.00 |
|                   | 3萬元~未滿5萬    | 22.22 | 61.11  | 15.74 | 0.93     | 108  | 100.00 |
|                   | 5萬元~未滿10萬元  | 21.84 | 63.22  | 13.79 | 1.15     | 87   | 100.00 |
|                   | 10萬元及以上     | 37.93 | 51.72  | 10.34 | 0.00     | 29   | 100.00 |
|                   |             |       |        |       |          |      |        |
| 居住地區<br>#         | 北部地區        | 15.07 | 61.64  | 20.55 | 2.74     | 73   | 100.00 |
|                   | 中部地區        | 21.79 | 64.10  | 11.54 | 2.56     | 78   | 100.00 |
|                   | 南部地區        | 30.30 | 54.11  | 14.72 | 0.87     | 231  | 100.00 |
|                   | 國外地區        | 30.43 | 60.87  | 0.00  | 8.70     | 23   | 100.00 |
|                   |             |       |        |       |          |      |        |
| 國籍<br>#           | 本國          | 25.59 | 57.52  | 15.30 | 1.58     | 379  | 100.00 |
|                   | 中國大陸        | 0.00  | 100.00 | 0.00  | 0.00     | 1    | 100.00 |
|                   | 港澳          | 27.27 | 63.64  | 0.00  | 9.09     | 11   | 100.00 |
|                   | 其他國籍        | 35.71 | 57.14  | 0.00  | 7.14     | 14   | 100.00 |
|                   |             |       |        |       |          |      |        |
| 調查遊憩<br>景點<br>*   | 奮起湖         | 14.89 | 68.09  | 15.96 | 1.06     | 188  | 100.00 |
|                   | 瑞太遊客中心      | 28.97 | 55.14  | 12.15 | 3.74     | 107  | 100.00 |
|                   | 圓潭自然生態園區    | 41.82 | 42.73  | 13.64 | 1.82     | 110  | 100.00 |
|                   |             |       |        |       |          |      |        |

\* 表示經卡方檢定(Chi-square Test)，該人文變項達到統計上顯著差異( $\alpha=0.05$ )。

# 表示該人文變項組間期望值小於5的比例超過25%，因此，未做卡方檢定 (Chi-square Test)。

原始問卷第C2.4題

附表4-14-C2.5 對阿里山國家風景區內環境美化綠化滿意度

|                   |             | 非常滿意  | 還算滿意   | 不太滿意  | 無此項或無此經驗 | 總計   |        |
|-------------------|-------------|-------|--------|-------|----------|------|--------|
|                   |             | %     | %      | %     | %        | 回答人數 | %      |
| 整體                |             | 41.23 | 56.30  | 2.22  | 0.25     | 405  | 100.00 |
| 性別<br>#           | 男           | 40.00 | 57.07  | 2.93  | 0.00     | 205  | 100.00 |
|                   | 女           | 42.50 | 55.50  | 1.50  | 0.50     | 200  | 100.00 |
|                   |             |       |        |       |          |      |        |
| 年齡<br>#           | 12歲~19歲     | 53.85 | 46.15  | 0.00  | 0.00     | 13   | 100.00 |
|                   | 20歲~29歲     | 36.78 | 63.22  | 0.00  | 0.00     | 87   | 100.00 |
|                   | 30歲~39歲     | 43.52 | 56.48  | 0.00  | 0.00     | 108  | 100.00 |
|                   | 40歲~49歲     | 35.80 | 58.02  | 4.94  | 1.23     | 81   | 100.00 |
|                   | 50歲~59歲     | 49.41 | 44.71  | 5.88  | 0.00     | 85   | 100.00 |
|                   | 60歲~69歲     | 33.33 | 66.67  | 0.00  | 0.00     | 24   | 100.00 |
|                   | 70歲及以上      | 28.57 | 71.43  | 0.00  | 0.00     | 7    | 100.00 |
|                   |             |       |        |       |          |      |        |
| 教育程度<br>#         | 國(初)中及以下    | 35.29 | 64.71  | 0.00  | 0.00     | 17   | 100.00 |
|                   | 高中、職        | 40.37 | 55.96  | 3.67  | 0.00     | 109  | 100.00 |
|                   | 大專及以上       | 41.94 | 55.91  | 1.79  | 0.36     | 279  | 100.00 |
|                   |             |       |        |       |          |      |        |
| 工作別<br>#          | 專技主管人員      | 45.74 | 49.61  | 3.88  | 0.78     | 129  | 100.00 |
|                   | 技術員/事務人員    | 38.71 | 58.06  | 3.23  | 0.00     | 62   | 100.00 |
|                   | 服務工作人員      | 32.50 | 66.25  | 1.25  | 0.00     | 80   | 100.00 |
|                   | 農林漁牧及體力工作者  | 45.00 | 55.00  | 0.00  | 0.00     | 20   | 100.00 |
|                   | 家管/退休/無業    | 43.42 | 55.26  | 1.32  | 0.00     | 76   | 100.00 |
|                   | 學生          | 42.11 | 57.89  | 0.00  | 0.00     | 38   | 100.00 |
|                   |             |       |        |       |          |      |        |
| 婚姻狀況<br>#         | 未婚          | 41.45 | 58.55  | 0.00  | 0.00     | 152  | 100.00 |
|                   | 已婚          | 41.11 | 54.94  | 3.56  | 0.40     | 253  | 100.00 |
|                   |             |       |        |       |          |      |        |
| 個人每月<br>平均所得<br># | 無經常性收入或沒有收入 | 45.16 | 53.76  | 1.08  | 0.00     | 93   | 100.00 |
|                   | 未滿3萬元       | 36.36 | 63.64  | 0.00  | 0.00     | 88   | 100.00 |
|                   | 3萬元~未滿5萬    | 37.04 | 60.19  | 1.85  | 0.93     | 108  | 100.00 |
|                   | 5萬元~未滿10萬元  | 47.13 | 50.57  | 2.30  | 0.00     | 87   | 100.00 |
|                   | 10萬元及以上     | 41.38 | 44.83  | 13.79 | 0.00     | 29   | 100.00 |
|                   |             |       |        |       |          |      |        |
| 居住地區<br>#         | 北部地區        | 36.99 | 58.90  | 4.11  | 0.00     | 73   | 100.00 |
|                   | 中部地區        | 38.46 | 61.54  | 0.00  | 0.00     | 78   | 100.00 |
|                   | 南部地區        | 42.86 | 54.11  | 2.60  | 0.43     | 231  | 100.00 |
|                   | 國外地區        | 47.83 | 52.17  | 0.00  | 0.00     | 23   | 100.00 |
|                   |             |       |        |       |          |      |        |
| 國籍<br>#           | 本國          | 40.90 | 56.46  | 2.37  | 0.26     | 379  | 100.00 |
|                   | 中國大陸        | 0.00  | 100.00 | 0.00  | 0.00     | 1    | 100.00 |
|                   | 港澳          | 63.64 | 36.36  | 0.00  | 0.00     | 11   | 100.00 |
|                   | 其他國籍        | 35.71 | 64.29  | 0.00  | 0.00     | 14   | 100.00 |
|                   |             |       |        |       |          |      |        |
| 調查遊憩<br>景點<br>#   | 奮起湖         | 26.60 | 70.21  | 2.66  | 0.53     | 188  | 100.00 |
|                   | 瑞太遊客中心      | 46.73 | 50.47  | 2.80  | 0.00     | 107  | 100.00 |
|                   | 圓潭自然生態園區    | 60.91 | 38.18  | 0.91  | 0.00     | 110  | 100.00 |
|                   |             |       |        |       |          |      |        |

\* 表示經卡方檢定(Chi-square Test)，該人文變項達到統計上顯著差異( $\alpha=0.05$ )。

# 表示該人文變項組間期望值小於5的比例超過25%，因此，未做卡方檢定 (Chi-square Test)。

原始問卷第C2.5題

附表4-14-C2.6 對阿里山國家風景區內環境整潔滿意度

|                   |             | 非常滿意  | 還算滿意   | 不太滿意  | 無此項或無此經驗 | 總計   |        |
|-------------------|-------------|-------|--------|-------|----------|------|--------|
|                   |             | %     | %      | %     | %        | 回答人數 | %      |
| 整體                |             | 37.78 | 56.79  | 5.19  | 0.25     | 405  | 100.00 |
| 性別                | 男           | 37.56 | 56.10  | 5.85  | 0.49     | 205  | 100.00 |
|                   | 女           | 38.00 | 57.50  | 4.50  | 0.00     | 200  | 100.00 |
|                   |             |       |        |       |          |      |        |
| 年齡<br>#           | 12歲~19歲     | 23.08 | 61.54  | 15.38 | 0.00     | 13   | 100.00 |
|                   | 20歲~29歲     | 27.59 | 66.67  | 5.75  | 0.00     | 87   | 100.00 |
|                   | 30歲~39歲     | 42.59 | 53.70  | 3.70  | 0.00     | 108  | 100.00 |
|                   | 40歲~49歲     | 34.57 | 60.49  | 4.94  | 0.00     | 81   | 100.00 |
|                   | 50歲~59歲     | 49.41 | 43.53  | 5.88  | 1.18     | 85   | 100.00 |
|                   | 60歲~69歲     | 29.17 | 70.83  | 0.00  | 0.00     | 24   | 100.00 |
|                   | 70歲及以上      | 42.86 | 42.86  | 14.29 | 0.00     | 7    | 100.00 |
|                   |             |       |        |       |          |      |        |
| 教育程度<br>#         | 國(初)中及以下    | 47.06 | 47.06  | 5.88  | 0.00     | 17   | 100.00 |
|                   | 高中、職        | 33.94 | 58.72  | 6.42  | 0.92     | 109  | 100.00 |
|                   | 大專及以上       | 38.71 | 56.63  | 4.66  | 0.00     | 279  | 100.00 |
|                   |             |       |        |       |          |      |        |
| 工作別<br>#          | 專技主管人員      | 43.41 | 51.16  | 5.43  | 0.00     | 129  | 100.00 |
|                   | 技術員/事務人員    | 35.48 | 59.68  | 4.84  | 0.00     | 62   | 100.00 |
|                   | 服務工作人員      | 30.00 | 63.75  | 6.25  | 0.00     | 80   | 100.00 |
|                   | 農林漁牧及體力工作者  | 45.00 | 55.00  | 0.00  | 0.00     | 20   | 100.00 |
|                   | 家管/退休/無業    | 42.11 | 53.95  | 2.63  | 1.32     | 76   | 100.00 |
|                   | 學生          | 26.32 | 63.16  | 10.53 | 0.00     | 38   | 100.00 |
|                   |             |       |        |       |          |      |        |
| 婚姻狀況              | 未婚          | 35.53 | 57.24  | 7.24  | 0.00     | 152  | 100.00 |
|                   | 已婚          | 39.13 | 56.52  | 3.95  | 0.40     | 253  | 100.00 |
|                   |             |       |        |       |          |      |        |
| 個人每月<br>平均所得<br># | 無經常性收入或沒有收入 | 40.86 | 52.69  | 5.38  | 1.08     | 93   | 100.00 |
|                   | 未滿3萬元       | 29.55 | 65.91  | 4.55  | 0.00     | 88   | 100.00 |
|                   | 3萬元~未滿5萬    | 35.19 | 60.19  | 4.63  | 0.00     | 108  | 100.00 |
|                   | 5萬元~未滿10萬元  | 44.83 | 50.57  | 4.60  | 0.00     | 87   | 100.00 |
|                   | 10萬元及以上     | 41.38 | 48.28  | 10.34 | 0.00     | 29   | 100.00 |
|                   |             |       |        |       |          |      |        |
| 居住地區<br>#         | 北部地區        | 31.51 | 60.27  | 6.85  | 1.37     | 73   | 100.00 |
|                   | 中部地區        | 34.62 | 61.54  | 3.85  | 0.00     | 78   | 100.00 |
|                   | 南部地區        | 40.26 | 54.11  | 5.63  | 0.00     | 231  | 100.00 |
|                   | 國外地區        | 43.48 | 56.52  | 0.00  | 0.00     | 23   | 100.00 |
|                   |             |       |        |       |          |      |        |
| 國籍<br>#           | 本國          | 37.47 | 56.99  | 5.28  | 0.26     | 379  | 100.00 |
|                   | 中國大陸        | 0.00  | 100.00 | 0.00  | 0.00     | 1    | 100.00 |
|                   | 港澳          | 36.36 | 63.64  | 0.00  | 0.00     | 11   | 100.00 |
|                   | 其他國籍        | 50.00 | 42.86  | 7.14  | 0.00     | 14   | 100.00 |
|                   |             |       |        |       |          |      |        |
| 調查遊憩<br>景點<br>*   | 奮起湖         | 19.15 | 71.81  | 8.51  | 0.53     | 188  | 100.00 |
|                   | 瑞太遊客中心      | 46.73 | 50.47  | 2.80  | 0.00     | 107  | 100.00 |
|                   | 圓潭自然生態園區    | 60.91 | 37.27  | 1.82  | 0.00     | 110  | 100.00 |
|                   |             |       |        |       |          |      |        |

\* 表示經卡方檢定(Chi-square Test)，該人文變項達到統計上顯著差異( $\alpha=0.05$ )。

# 表示該人文變項組間期望值小於5的比例超過25%，因此，未做卡方檢定 (Chi-square Test)。

原始問卷第C2.6題

附表4-14-C2.7 對阿里山國家風景區內停車位數量滿意度

|          |             | 非常滿意  | 還算滿意  | 不太滿意  | 非常不滿意 | 無此項或無此經驗 | 總計   |        |
|----------|-------------|-------|-------|-------|-------|----------|------|--------|
|          |             | %     | %     | %     | %     | %        | 回答人數 | %      |
| 整體       |             | 26.91 | 42.72 | 18.52 | 1.73  | 10.12    | 405  | 100.00 |
| 性別       | 男           | 27.80 | 41.46 | 20.98 | 1.95  | 7.80     | 205  | 100.00 |
|          | 女           | 26.00 | 44.00 | 16.00 | 1.50  | 12.50    | 200  | 100.00 |
|          |             |       |       |       |       |          |      |        |
| 年齡#      | 12歲~19歲     | 30.77 | 38.46 | 15.38 | 0.00  | 15.38    | 13   | 100.00 |
|          | 20歲~29歲     | 20.69 | 41.38 | 21.84 | 3.45  | 12.64    | 87   | 100.00 |
|          | 30歲~39歲     | 28.70 | 38.89 | 21.30 | 2.78  | 8.33     | 108  | 100.00 |
|          | 40歲~49歲     | 27.16 | 41.98 | 22.22 | 1.23  | 7.41     | 81   | 100.00 |
|          | 50歲~59歲     | 34.12 | 45.88 | 11.76 | 0.00  | 8.24     | 85   | 100.00 |
|          | 60歲~69歲     | 16.67 | 58.33 | 12.50 | 0.00  | 12.50    | 24   | 100.00 |
|          | 70歲及以上      | 14.29 | 42.86 | 0.00  | 0.00  | 42.86    | 7    | 100.00 |
|          |             |       |       |       |       |          |      |        |
| 教育程度#    | 國(初)中及以下    | 29.41 | 23.53 | 11.76 | 0.00  | 35.29    | 17   | 100.00 |
|          | 高中、職        | 22.94 | 51.38 | 16.51 | 0.92  | 8.26     | 109  | 100.00 |
|          | 大專及以上       | 28.32 | 40.50 | 19.71 | 2.15  | 9.32     | 279  | 100.00 |
|          |             |       |       |       |       |          |      |        |
| 工作別#     | 專技主管人員      | 31.01 | 36.43 | 20.93 | 0.78  | 10.85    | 129  | 100.00 |
|          | 技術員/事務人員    | 29.03 | 29.03 | 30.65 | 1.61  | 9.68     | 62   | 100.00 |
|          | 服務工作人員      | 17.50 | 60.00 | 13.75 | 2.50  | 6.25     | 80   | 100.00 |
|          | 農林漁牧及體力工作者  | 35.00 | 45.00 | 5.00  | 5.00  | 10.00    | 20   | 100.00 |
|          | 家管/退休/無業    | 27.63 | 47.37 | 13.16 | 1.32  | 10.53    | 76   | 100.00 |
|          | 學生          | 23.68 | 39.47 | 18.42 | 2.63  | 15.79    | 38   | 100.00 |
|          |             |       |       |       |       |          |      |        |
| 婚姻狀況     | 未婚          | 26.97 | 37.50 | 19.74 | 3.29  | 12.50    | 152  | 100.00 |
|          | 已婚          | 26.88 | 45.85 | 17.79 | 0.79  | 8.70     | 253  | 100.00 |
|          |             |       |       |       |       |          |      |        |
| 個人每月平均所得 | 無經常性收入或沒有收入 | 29.03 | 44.09 | 13.98 | 1.08  | 11.83    | 93   | 100.00 |
|          | 未滿3萬元       | 20.45 | 42.05 | 21.59 | 4.55  | 11.36    | 88   | 100.00 |
|          | 3萬元~未滿5萬    | 22.22 | 50.93 | 18.52 | 0.93  | 7.41     | 108  | 100.00 |
|          | 5萬元~未滿10萬元  | 33.33 | 39.08 | 17.24 | 1.15  | 9.20     | 87   | 100.00 |
|          | 10萬元及以上     | 37.93 | 20.69 | 27.59 | 0.00  | 13.79    | 29   | 100.00 |
|          |             |       |       |       |       |          |      |        |
| 居住地區#    | 北部地區        | 21.92 | 36.99 | 26.03 | 1.37  | 13.70    | 73   | 100.00 |
|          | 中部地區        | 19.23 | 46.15 | 21.79 | 1.28  | 11.54    | 78   | 100.00 |
|          | 南部地區        | 30.74 | 45.45 | 16.45 | 2.16  | 5.19     | 231  | 100.00 |
|          | 國外地區        | 30.43 | 21.74 | 4.35  | 0.00  | 43.48    | 23   | 100.00 |
|          |             |       |       |       |       |          |      |        |
| 國籍#      | 本國          | 26.65 | 44.06 | 19.26 | 1.85  | 8.18     | 379  | 100.00 |
|          | 中國大陸        | 0.00  | 0.00  | 0.00  | 0.00  | 100.00   | 1    | 100.00 |
|          | 港澳          | 36.36 | 9.09  | 9.09  | 0.00  | 45.45    | 11   | 100.00 |
|          | 其他國籍        | 28.57 | 35.71 | 7.14  | 0.00  | 28.57    | 14   | 100.00 |
|          |             |       |       |       |       |          |      |        |
| 調查遊憩景點*  | 奮起湖         | 10.64 | 39.36 | 32.45 | 3.72  | 13.83    | 188  | 100.00 |
|          | 瑞太遊客中心      | 40.19 | 45.79 | 7.48  | 0.00  | 6.54     | 107  | 100.00 |
|          | 圓潭自然生態園區    | 41.82 | 45.45 | 5.45  | 0.00  | 7.27     | 110  | 100.00 |
|          |             |       |       |       |       |          |      |        |

\* 表示經卡方檢定(Chi-square Test)，該人文變項達到統計上顯著差異( $\alpha=0.05$ )。

# 表示該人文變項組間期望值小於5的比例超過25%，因此，未做卡方檢定 (Chi-square Test)。

原始問卷第C2.7題

附表4-14-C2.8 對阿里山國家風景區內廁所清潔程度滿意度

|          |             | 非常滿意   | 還算滿意  | 不太滿意  | 非常不滿意 | 無此項或無此經驗 | 總計   |        |
|----------|-------------|--------|-------|-------|-------|----------|------|--------|
|          |             | %      | %     | %     | %     | %        | 回答人數 | %      |
| 整體       |             | 26.67  | 47.41 | 5.93  | 0.74  | 19.26    | 405  | 100.00 |
| 性別       | 男           | 30.73  | 45.85 | 4.39  | 0.49  | 18.54    | 205  | 100.00 |
|          | 女           | 22.50  | 49.00 | 7.50  | 1.00  | 20.00    | 200  | 100.00 |
|          |             |        |       |       |       |          |      |        |
| 年齡#      | 12歲~19歲     | 15.38  | 46.15 | 0.00  | 7.69  | 30.77    | 13   | 100.00 |
|          | 20歲~29歲     | 13.79  | 52.87 | 6.90  | 1.15  | 25.29    | 87   | 100.00 |
|          | 30歲~39歲     | 25.93  | 46.30 | 8.33  | 0.93  | 18.52    | 108  | 100.00 |
|          | 40歲~49歲     | 28.40  | 41.98 | 7.41  | 0.00  | 22.22    | 81   | 100.00 |
|          | 50歲~59歲     | 43.53  | 42.35 | 3.53  | 0.00  | 10.59    | 85   | 100.00 |
|          | 60歲~69歲     | 16.67  | 66.67 | 0.00  | 0.00  | 16.67    | 24   | 100.00 |
|          | 70歲及以上      | 28.57  | 57.14 | 0.00  | 0.00  | 14.29    | 7    | 100.00 |
|          |             |        |       |       |       |          |      |        |
| 教育程度#    | 國(初)中及以下    | 41.18  | 41.18 | 0.00  | 5.88  | 11.76    | 17   | 100.00 |
|          | 高中、職        | 27.52  | 47.71 | 7.34  | 0.00  | 17.43    | 109  | 100.00 |
|          | 大專及以上       | 25.45  | 47.67 | 5.73  | 0.72  | 20.43    | 279  | 100.00 |
|          |             |        |       |       |       |          |      |        |
| 工作別#     | 專技主管人員      | 32.56  | 37.21 | 6.98  | 0.78  | 22.48    | 129  | 100.00 |
|          | 技術員/事務人員    | 30.65  | 43.55 | 6.45  | 1.61  | 17.74    | 62   | 100.00 |
|          | 服務工作人員      | 15.00  | 63.75 | 3.75  | 0.00  | 17.50    | 80   | 100.00 |
|          | 農林漁牧及體力工作者  | 35.00  | 45.00 | 5.00  | 0.00  | 15.00    | 20   | 100.00 |
|          | 家管/退休/無業    | 28.95  | 48.68 | 7.89  | 0.00  | 14.47    | 76   | 100.00 |
|          | 學生          | 15.79  | 52.63 | 2.63  | 2.63  | 26.32    | 38   | 100.00 |
|          |             |        |       |       |       |          |      |        |
| 婚姻狀況*    | 未婚          | 21.05  | 44.74 | 6.58  | 1.32  | 26.32    | 152  | 100.00 |
|          | 已婚          | 30.04  | 49.01 | 5.53  | 0.40  | 15.02    | 253  | 100.00 |
|          |             |        |       |       |       |          |      |        |
| 個人每月平均所得 | 無經常性收入或沒有收入 | 22.58  | 50.54 | 6.45  | 1.08  | 19.35    | 93   | 100.00 |
|          | 未滿3萬元       | 21.59  | 45.45 | 7.95  | 2.27  | 22.73    | 88   | 100.00 |
|          | 3萬元~未滿5萬    | 23.15  | 48.15 | 5.56  | 0.00  | 23.15    | 108  | 100.00 |
|          | 5萬元~未滿10萬元  | 37.93  | 45.98 | 4.60  | 0.00  | 11.49    | 87   | 100.00 |
|          | 10萬元及以上     | 34.48  | 44.83 | 3.45  | 0.00  | 17.24    | 29   | 100.00 |
|          |             |        |       |       |       |          |      |        |
| 居住地區#    | 北部地區        | 19.18  | 61.64 | 4.11  | 0.00  | 15.07    | 73   | 100.00 |
|          | 中部地區        | 23.08  | 42.31 | 7.69  | 0.00  | 26.92    | 78   | 100.00 |
|          | 南部地區        | 30.30  | 45.02 | 5.63  | 1.30  | 17.75    | 231  | 100.00 |
|          | 國外地區        | 26.09  | 43.48 | 8.70  | 0.00  | 21.74    | 23   | 100.00 |
|          |             |        |       |       |       |          |      |        |
| 國籍#      | 本國          | 26.65  | 47.76 | 5.54  | 0.79  | 19.26    | 379  | 100.00 |
|          | 中國大陸        | 100.00 | 0.00  | 0.00  | 0.00  | 0.00     | 1    | 100.00 |
|          | 港澳          | 18.18  | 54.55 | 9.09  | 0.00  | 18.18    | 11   | 100.00 |
|          | 其他國籍        | 28.57  | 35.71 | 14.29 | 0.00  | 21.43    | 14   | 100.00 |
|          |             |        |       |       |       |          |      |        |
| 調查遊憩景點*  | 奮起湖         | 6.38   | 51.06 | 9.04  | 1.60  | 31.91    | 188  | 100.00 |
|          | 瑞太遊客中心      | 40.19  | 46.73 | 2.80  | 0.00  | 10.28    | 107  | 100.00 |
|          | 圓潭自然生態園區    | 48.18  | 41.82 | 3.64  | 0.00  | 6.36     | 110  | 100.00 |
|          |             |        |       |       |       |          |      |        |

\* 表示經卡方檢定(Chi-square Test)，該人文變項達到統計上顯著差異( $\alpha=0.05$ )。

# 表示該人文變項組間期望值小於5的比例超過25%，因此，未做卡方檢定 (Chi-square Test)。

原始問卷第C2.8題

附表4-14-C2.9 對阿里山國家風景區內提供之旅遊資訊服務滿意度

|          |             | 非常滿意  | 還算滿意   | 不太滿意 | 無此項或無此經驗 | 總計   |        |
|----------|-------------|-------|--------|------|----------|------|--------|
|          |             | %     | %      | %    | %        | 回答人數 | %      |
| 整體       |             | 27.16 | 42.96  | 2.96 | 26.91    | 405  | 100.00 |
| 性別       | 男           | 29.27 | 41.46  | 2.93 | 26.34    | 205  | 100.00 |
|          | 女           | 25.00 | 44.50  | 3.00 | 27.50    | 200  | 100.00 |
|          |             |       |        |      |          |      |        |
| 年齡#      | 12歲~19歲     | 30.77 | 53.85  | 0.00 | 15.38    | 13   | 100.00 |
|          | 20歲~29歲     | 25.29 | 44.83  | 2.30 | 27.59    | 87   | 100.00 |
|          | 30歲~39歲     | 25.00 | 47.22  | 1.85 | 25.93    | 108  | 100.00 |
|          | 40歲~49歲     | 30.86 | 35.80  | 7.41 | 25.93    | 81   | 100.00 |
|          | 50歲~59歲     | 30.59 | 41.18  | 2.35 | 25.88    | 85   | 100.00 |
|          | 60歲~69歲     | 16.67 | 45.83  | 0.00 | 37.50    | 24   | 100.00 |
|          | 70歲及以上      | 28.57 | 28.57  | 0.00 | 42.86    | 7    | 100.00 |
|          |             |       |        |      |          |      |        |
| 教育程度#    | 國(初)中及以下    | 11.76 | 47.06  | 0.00 | 41.18    | 17   | 100.00 |
|          | 高中、職        | 25.69 | 42.20  | 2.75 | 29.36    | 109  | 100.00 |
|          | 大專及以上       | 28.67 | 43.01  | 3.23 | 25.09    | 279  | 100.00 |
|          |             |       |        |      |          |      |        |
| 工作別      | 專技主管人員      | 30.23 | 40.31  | 3.10 | 26.36    | 129  | 100.00 |
|          | 技術員/事務人員    | 30.65 | 37.10  | 4.84 | 27.42    | 62   | 100.00 |
|          | 服務工作人員      | 18.75 | 55.00  | 3.75 | 22.50    | 80   | 100.00 |
|          | 農林漁牧及體力工作者  | 35.00 | 25.00  | 0.00 | 40.00    | 20   | 100.00 |
|          | 家管/退休/無業    | 25.00 | 42.11  | 1.32 | 31.58    | 76   | 100.00 |
|          | 學生          | 28.95 | 47.37  | 2.63 | 21.05    | 38   | 100.00 |
|          |             |       |        |      |          |      |        |
| 婚姻狀況     | 未婚          | 26.97 | 46.71  | 3.29 | 23.03    | 152  | 100.00 |
|          | 已婚          | 27.27 | 40.71  | 2.77 | 29.25    | 253  | 100.00 |
|          |             |       |        |      |          |      |        |
| 個人每月平均所得 | 無經常性收入或沒有收入 | 26.88 | 39.78  | 2.15 | 31.18    | 93   | 100.00 |
|          | 未滿3萬元       | 28.41 | 43.18  | 1.14 | 27.27    | 88   | 100.00 |
|          | 3萬元~未滿5萬    | 23.15 | 50.93  | 2.78 | 23.15    | 108  | 100.00 |
|          | 5萬元~未滿10萬元  | 29.89 | 42.53  | 5.75 | 21.84    | 87   | 100.00 |
|          | 10萬元及以上     | 31.03 | 24.14  | 3.45 | 41.38    | 29   | 100.00 |
|          |             |       |        |      |          |      |        |
| 居住地區     | 北部地區        | 23.29 | 41.10  | 6.85 | 28.77    | 73   | 100.00 |
|          | 中部地區        | 28.21 | 38.46  | 5.13 | 28.21    | 78   | 100.00 |
|          | 南部地區        | 27.27 | 44.16  | 1.30 | 27.27    | 231  | 100.00 |
|          | 國外地區        | 34.78 | 52.17  | 0.00 | 13.04    | 23   | 100.00 |
|          |             |       |        |      |          |      |        |
| 國籍#      | 本國          | 26.65 | 42.48  | 3.17 | 27.70    | 379  | 100.00 |
|          | 中國大陸        | 0.00  | 100.00 | 0.00 | 0.00     | 1    | 100.00 |
|          | 港澳          | 36.36 | 54.55  | 0.00 | 9.09     | 11   | 100.00 |
|          | 其他國籍        | 35.71 | 42.86  | 0.00 | 21.43    | 14   | 100.00 |
|          |             |       |        |      |          |      |        |
| 調查遊憩景點*  | 奮起湖         | 7.98  | 43.62  | 4.79 | 43.62    | 188  | 100.00 |
|          | 瑞太遊客中心      | 38.32 | 49.53  | 0.93 | 11.21    | 107  | 100.00 |
|          | 圓潭自然生態園區    | 49.09 | 35.45  | 1.82 | 13.64    | 110  | 100.00 |
|          |             |       |        |      |          |      |        |

\* 表示經卡方檢定(Chi-square Test)，該人文變項達到統計上顯著差異( $\alpha=0.05$ )。

# 表示該人文變項組間期望值小於5的比例超過25%，因此，未做卡方檢定 (Chi-square Test)。

原始問卷第C2.9題

附表4-14-C2.10 對阿里山國家風景區內辦理的活動滿意度

|                   |             | 非常滿意  | 還算滿意  | 不太滿意 | 無此項或無此經驗 | 總計   |        |
|-------------------|-------------|-------|-------|------|----------|------|--------|
|                   |             | %     | %     | %    | %        | 回答人數 | %      |
| 整體                |             | 2.47  | 7.90  | 0.25 | 89.38    | 405  | 100.00 |
| 性別<br>#           | 男           | 2.93  | 6.83  | 0.49 | 89.76    | 205  | 100.00 |
|                   | 女           | 2.00  | 9.00  | 0.00 | 89.00    | 200  | 100.00 |
|                   |             |       |       |      |          |      |        |
| 年齡<br>#           | 12歲~19歲     | 23.08 | 0.00  | 0.00 | 76.92    | 13   | 100.00 |
|                   | 20歲~29歲     | 3.45  | 10.34 | 0.00 | 86.21    | 87   | 100.00 |
|                   | 30歲~39歲     | 0.00  | 11.11 | 0.93 | 87.96    | 108  | 100.00 |
|                   | 40歲~49歲     | 1.23  | 8.64  | 0.00 | 90.12    | 81   | 100.00 |
|                   | 50歲~59歲     | 3.53  | 2.35  | 0.00 | 94.12    | 85   | 100.00 |
|                   | 60歲~69歲     | 0.00  | 8.33  | 0.00 | 91.67    | 24   | 100.00 |
|                   | 70歲及以上      | 0.00  | 0.00  | 0.00 | 100.00   | 7    | 100.00 |
|                   |             |       |       |      |          |      |        |
| 教育程度<br>#         | 國(初)中及以下    | 0.00  | 0.00  | 0.00 | 100.00   | 17   | 100.00 |
|                   | 高中、職        | 2.75  | 7.34  | 0.00 | 89.91    | 109  | 100.00 |
|                   | 大專及以上       | 2.51  | 8.60  | 0.36 | 88.53    | 279  | 100.00 |
|                   |             |       |       |      |          |      |        |
| 工作別<br>#          | 專技主管人員      | 1.55  | 10.85 | 0.78 | 86.82    | 129  | 100.00 |
|                   | 技術員/事務人員    | 0.00  | 9.68  | 0.00 | 90.32    | 62   | 100.00 |
|                   | 服務工作人員      | 2.50  | 7.50  | 0.00 | 90.00    | 80   | 100.00 |
|                   | 農林漁牧及體力工作者  | 5.00  | 0.00  | 0.00 | 95.00    | 20   | 100.00 |
|                   | 家管/退休/無業    | 1.32  | 3.95  | 0.00 | 94.74    | 76   | 100.00 |
|                   | 學生          | 10.53 | 7.89  | 0.00 | 81.58    | 38   | 100.00 |
|                   |             |       |       |      |          |      |        |
| 婚姻狀況<br>#         | 未婚          | 4.61  | 7.89  | 0.66 | 86.84    | 152  | 100.00 |
|                   | 已婚          | 1.19  | 7.91  | 0.00 | 90.91    | 253  | 100.00 |
|                   |             |       |       |      |          |      |        |
| 個人每月<br>平均所得<br># | 無經常性收入或沒有收入 | 3.23  | 5.38  | 0.00 | 91.40    | 93   | 100.00 |
|                   | 未滿3萬元       | 2.27  | 7.95  | 0.00 | 89.77    | 88   | 100.00 |
|                   | 3萬元~未滿5萬    | 3.70  | 5.56  | 0.93 | 89.81    | 108  | 100.00 |
|                   | 5萬元~未滿10萬元  | 1.15  | 12.64 | 0.00 | 86.21    | 87   | 100.00 |
|                   | 10萬元及以上     | 0.00  | 10.34 | 0.00 | 89.66    | 29   | 100.00 |
|                   |             |       |       |      |          |      |        |
| 居住地區<br>#         | 北部地區        | 4.11  | 12.33 | 0.00 | 83.56    | 73   | 100.00 |
|                   | 中部地區        | 2.56  | 8.97  | 1.28 | 87.18    | 78   | 100.00 |
|                   | 南部地區        | 1.73  | 6.93  | 0.00 | 91.34    | 231  | 100.00 |
|                   | 國外地區        | 4.35  | 0.00  | 0.00 | 95.65    | 23   | 100.00 |
|                   |             |       |       |      |          |      |        |
| 國籍<br>#           | 本國          | 2.37  | 8.18  | 0.26 | 89.18    | 379  | 100.00 |
|                   | 中國大陸        | 0.00  | 0.00  | 0.00 | 100.00   | 1    | 100.00 |
|                   | 港澳          | 9.09  | 0.00  | 0.00 | 90.91    | 11   | 100.00 |
|                   | 其他國籍        | 0.00  | 7.14  | 0.00 | 92.86    | 14   | 100.00 |
|                   |             |       |       |      |          |      |        |
| 調查遊憩<br>景點<br>#   | 奮起湖         | 3.72  | 14.89 | 0.53 | 80.85    | 188  | 100.00 |
|                   | 瑞太遊客中心      | 0.93  | 3.74  | 0.00 | 95.33    | 107  | 100.00 |
|                   | 圓潭自然生態園區    | 1.82  | 0.00  | 0.00 | 98.18    | 110  | 100.00 |
|                   |             |       |       |      |          |      |        |

\* 表示經卡方檢定(Chi-square Test)，該人文變項達到統計上顯著差異( $\alpha=0.05$ )。

# 表示該人文變項組間期望值小於5的比例超過25%，因此，未做卡方檢定 (Chi-square Test)。

原始問卷第C2.10題



附表4-14-C2.11 對阿里山國家風景區內整體滿意度

|                   |             | 非常滿意  | 還算滿意   | 不太滿意  | 總計   |        |
|-------------------|-------------|-------|--------|-------|------|--------|
|                   |             | %     | %      | %     | 回答人數 | %      |
| 整體                |             | 24.44 | 73.58  | 1.98  | 405  | 100.00 |
| 性別<br>#           | 男           | 25.37 | 71.71  | 2.93  | 205  | 100.00 |
|                   | 女           | 23.50 | 75.50  | 1.00  | 200  | 100.00 |
|                   |             |       |        |       |      |        |
| 年齡<br>#           | 12歲~19歲     | 30.77 | 69.23  | 0.00  | 13   | 100.00 |
|                   | 20歲~29歲     | 18.39 | 81.61  | 0.00  | 87   | 100.00 |
|                   | 30歲~39歲     | 22.22 | 77.78  | 0.00  | 108  | 100.00 |
|                   | 40歲~49歲     | 27.16 | 67.90  | 4.94  | 81   | 100.00 |
|                   | 50歲~59歲     | 32.94 | 62.35  | 4.71  | 85   | 100.00 |
|                   | 60歲~69歲     | 16.67 | 83.33  | 0.00  | 24   | 100.00 |
|                   | 70歲及以上      | 14.29 | 85.71  | 0.00  | 7    | 100.00 |
|                   |             |       |        |       |      |        |
| 教育程度<br>#         | 國(初)中及以下    | 35.29 | 64.71  | 0.00  | 17   | 100.00 |
|                   | 高中、職        | 20.18 | 77.06  | 2.75  | 109  | 100.00 |
|                   | 大專及以上       | 25.45 | 72.76  | 1.79  | 279  | 100.00 |
|                   |             |       |        |       |      |        |
| 工作別<br>#          | 專技主管人員      | 27.91 | 70.54  | 1.55  | 129  | 100.00 |
|                   | 技術員/事務人員    | 20.97 | 79.03  | 0.00  | 62   | 100.00 |
|                   | 服務工作人員      | 12.50 | 85.00  | 2.50  | 80   | 100.00 |
|                   | 農林漁牧及體力工作者  | 40.00 | 50.00  | 10.00 | 20   | 100.00 |
|                   | 家管/退休/無業    | 28.95 | 68.42  | 2.63  | 76   | 100.00 |
|                   | 學生          | 26.32 | 73.68  | 0.00  | 38   | 100.00 |
|                   |             |       |        |       |      |        |
| 婚姻狀況<br>#         | 未婚          | 23.03 | 76.32  | 0.66  | 152  | 100.00 |
|                   | 已婚          | 25.30 | 71.94  | 2.77  | 253  | 100.00 |
|                   |             |       |        |       |      |        |
| 個人每月<br>平均所得<br># | 無經常性收入或沒有收入 | 29.03 | 68.82  | 2.15  | 93   | 100.00 |
|                   | 未滿3萬元       | 21.59 | 77.27  | 1.14  | 88   | 100.00 |
|                   | 3萬元～未滿5萬    | 19.44 | 80.56  | 0.00  | 108  | 100.00 |
|                   | 5萬元～未滿10萬元  | 25.29 | 71.26  | 3.45  | 87   | 100.00 |
|                   | 10萬元及以上     | 34.48 | 58.62  | 6.90  | 29   | 100.00 |
|                   |             |       |        |       |      |        |
| 居住地區<br>#         | 北部地區        | 13.70 | 79.45  | 6.85  | 73   | 100.00 |
|                   | 中部地區        | 21.79 | 78.21  | 0.00  | 78   | 100.00 |
|                   | 南部地區        | 27.71 | 71.00  | 1.30  | 231  | 100.00 |
|                   | 國外地區        | 34.78 | 65.22  | 0.00  | 23   | 100.00 |
|                   |             |       |        |       |      |        |
| 國籍<br>#           | 本國          | 23.75 | 74.14  | 2.11  | 379  | 100.00 |
|                   | 中國大陸        | 0.00  | 100.00 | 0.00  | 1    | 100.00 |
|                   | 港澳          | 36.36 | 63.64  | 0.00  | 11   | 100.00 |
|                   | 其他國籍        | 35.71 | 64.29  | 0.00  | 14   | 100.00 |
|                   |             |       |        |       |      |        |
| 調查遊憩<br>景點<br>#   | 奮起湖         | 8.51  | 87.77  | 3.72  | 188  | 100.00 |
|                   | 瑞太遊客中心      | 33.64 | 65.42  | 0.93  | 107  | 100.00 |
|                   | 圓潭自然生態園區    | 42.73 | 57.27  | 0.00  | 110  | 100.00 |
|                   |             |       |        |       |      |        |

\* 表示經卡方檢定(Chi-square Test)，該人文變項達到統計上顯著差異( $\alpha=0.05$ )。

# 表示該人文變項組間期望值小於5的比例超過25%，因此，未做卡方檢定 (Chi-square Test)。

原始問卷第C2.11題

附表4-14-C3 到訪阿里山國家風景區的次數

|          |             | 第1次    | 第2次   | 第3次   | 第4次   | 第5次以上 | 總計   |        |
|----------|-------------|--------|-------|-------|-------|-------|------|--------|
|          |             | %      | %     | %     | %     | %     | 回答人數 | %      |
| 整體       |             | 40.00  | 23.70 | 11.36 | 4.20  | 20.74 | 405  | 100.00 |
| 性別       | 男           | 36.10  | 26.34 | 9.27  | 4.88  | 23.41 | 205  | 100.00 |
|          | 女           | 44.00  | 21.00 | 13.50 | 3.50  | 18.00 | 200  | 100.00 |
|          |             |        |       |       |       |       |      |        |
| 年齡#      | 12歲~19歲     | 38.46  | 30.77 | 23.08 | 0.00  | 7.69  | 13   | 100.00 |
|          | 20歲~29歲     | 51.72  | 33.33 | 6.90  | 1.15  | 6.90  | 87   | 100.00 |
|          | 30歲~39歲     | 49.07  | 20.37 | 13.89 | 4.63  | 12.04 | 108  | 100.00 |
|          | 40歲~49歲     | 37.04  | 27.16 | 11.11 | 3.70  | 20.99 | 81   | 100.00 |
|          | 50歲~59歲     | 25.88  | 17.65 | 9.41  | 8.24  | 38.82 | 85   | 100.00 |
|          | 60歲~69歲     | 16.67  | 12.50 | 16.67 | 4.17  | 50.00 | 24   | 100.00 |
|          | 70歲及以上      | 42.86  | 14.29 | 14.29 | 0.00  | 28.57 | 7    | 100.00 |
|          |             |        |       |       |       |       |      |        |
| 教育程度#    | 國(初)中及以下    | 41.18  | 17.65 | 0.00  | 0.00  | 41.18 | 17   | 100.00 |
|          | 高中、職        | 33.94  | 19.27 | 14.68 | 4.59  | 27.52 | 109  | 100.00 |
|          | 大專及以上       | 42.29  | 25.81 | 10.75 | 4.30  | 16.85 | 279  | 100.00 |
|          |             |        |       |       |       |       |      |        |
| 工作別#     | 專技主管人員      | 36.43  | 24.81 | 10.85 | 6.20  | 21.71 | 129  | 100.00 |
|          | 技術員/事務人員    | 45.16  | 22.58 | 12.90 | 0.00  | 19.35 | 62   | 100.00 |
|          | 服務工作人員      | 37.50  | 27.50 | 13.75 | 5.00  | 16.25 | 80   | 100.00 |
|          | 農林漁牧及體力工作者  | 45.00  | 10.00 | 5.00  | 10.00 | 30.00 | 20   | 100.00 |
|          | 家管/退休/無業    | 36.84  | 21.05 | 10.53 | 2.63  | 28.95 | 76   | 100.00 |
|          | 學生          | 52.63  | 26.32 | 10.53 | 2.63  | 7.89  | 38   | 100.00 |
|          |             |        |       |       |       |       |      |        |
| 婚姻狀況*    | 未婚          | 51.32  | 26.32 | 10.53 | 1.97  | 9.87  | 152  | 100.00 |
|          | 已婚          | 33.20  | 22.13 | 11.86 | 5.53  | 27.27 | 253  | 100.00 |
|          |             |        |       |       |       |       |      |        |
| 個人每月平均所得 | 無經常性收入或沒有收入 | 43.01  | 20.43 | 11.83 | 2.15  | 22.58 | 93   | 100.00 |
|          | 未滿3萬元       | 45.45  | 29.55 | 11.36 | 0.00  | 13.64 | 88   | 100.00 |
|          | 3萬元~未滿5萬    | 38.89  | 25.93 | 11.11 | 7.41  | 16.67 | 108  | 100.00 |
|          | 5萬元~未滿10萬元  | 32.18  | 20.69 | 10.34 | 4.60  | 32.18 | 87   | 100.00 |
|          | 10萬元及以上     | 41.38  | 17.24 | 13.79 | 10.34 | 17.24 | 29   | 100.00 |
|          |             |        |       |       |       |       |      |        |
| 居住地區*    | 北部地區        | 39.73  | 34.25 | 8.22  | 5.48  | 12.33 | 73   | 100.00 |
|          | 中部地區        | 37.18  | 30.77 | 7.69  | 6.41  | 17.95 | 78   | 100.00 |
|          | 南部地區        | 35.50  | 20.35 | 14.29 | 3.46  | 26.41 | 231  | 100.00 |
|          | 國外地區        | 95.65  | 0.00  | 4.35  | 0.00  | 0.00  | 23   | 100.00 |
|          |             |        |       |       |       |       |      |        |
| 國籍#      | 本國          | 36.41  | 25.07 | 11.87 | 4.49  | 22.16 | 379  | 100.00 |
|          | 中國大陸        | 100.00 | 0.00  | 0.00  | 0.00  | 0.00  | 1    | 100.00 |
|          | 港澳          | 100.00 | 0.00  | 0.00  | 0.00  | 0.00  | 11   | 100.00 |
|          | 其他國籍        | 85.71  | 7.14  | 7.14  | 0.00  | 0.00  | 14   | 100.00 |
|          |             |        |       |       |       |       |      |        |
| 調查遊憩景點*  | 奮起湖         | 34.57  | 29.79 | 15.43 | 3.72  | 16.49 | 188  | 100.00 |
|          | 瑞太遊客中心      | 42.06  | 14.02 | 10.28 | 4.67  | 28.97 | 107  | 100.00 |
|          | 圓潭自然生態園區    | 47.27  | 22.73 | 5.45  | 4.55  | 20.00 | 110  | 100.00 |
|          |             |        |       |       |       |       |      |        |

\* 表示經卡方檢定(Chi-square Test)，該人文變項達到統計上顯著差異( $\alpha=0.05$ )。

# 表示該人文變項組間期望值小於5的比例超過25%，因此，未做卡方檢定 (Chi-square Test)。

原始問卷第C3題

附表4-14-C3.1 距離上次到訪阿里山國家風景區的時間

|           |             | 半年以內  | 半年~1年以內 | 1~2年以內 | 2~3年以內 | 3年以上   | 總計   |        |
|-----------|-------------|-------|---------|--------|--------|--------|------|--------|
|           |             | %     | %       | %      | %      | %      | 回答人數 | %      |
| 整體        |             | 30.04 | 6.58    | 15.23  | 11.52  | 36.63  | 243  | 100.00 |
| 性別        | 男           | 35.88 | 6.11    | 12.98  | 9.16   | 35.88  | 131  | 100.00 |
|           | 女           | 23.21 | 7.14    | 17.86  | 14.29  | 37.50  | 112  | 100.00 |
|           |             |       |         |        |        |        |      |        |
| 年齡#       | 12歲~19歲     | 0.00  | 25.00   | 37.50  | 0.00   | 37.50  | 8    | 100.00 |
|           | 20歲~29歲     | 19.05 | 7.14    | 19.05  | 11.90  | 42.86  | 42   | 100.00 |
|           | 30歲~39歲     | 21.82 | 3.64    | 14.55  | 16.36  | 43.64  | 55   | 100.00 |
|           | 40歲~49歲     | 23.53 | 5.88    | 15.69  | 11.76  | 43.14  | 51   | 100.00 |
|           | 50歲~59歲     | 47.62 | 4.76    | 14.29  | 7.94   | 25.40  | 63   | 100.00 |
|           | 60歲~69歲     | 40.00 | 15.00   | 5.00   | 15.00  | 25.00  | 20   | 100.00 |
|           | 70歲及以上      | 75.00 | 0.00    | 0.00   | 0.00   | 25.00  | 4    | 100.00 |
|           |             |       |         |        |        |        |      |        |
| 教育程度#     | 國(初)中及以下    | 80.00 | 0.00    | 10.00  | 0.00   | 10.00  | 10   | 100.00 |
|           | 高中、職        | 37.50 | 9.72    | 12.50  | 13.89  | 26.39  | 72   | 100.00 |
|           | 大專及以上       | 23.60 | 5.59    | 16.77  | 11.18  | 42.86  | 161  | 100.00 |
|           |             |       |         |        |        |        |      |        |
| 工作別#      | 專技主管人員      | 24.39 | 1.22    | 18.29  | 12.20  | 43.90  | 82   | 100.00 |
|           | 技術員/事務人員    | 29.41 | 17.65   | 8.82   | 11.76  | 32.35  | 34   | 100.00 |
|           | 服務工作人員      | 26.00 | 8.00    | 16.00  | 14.00  | 36.00  | 50   | 100.00 |
|           | 農林漁牧及體力工作者  | 54.55 | 9.09    | 9.09   | 0.00   | 27.27  | 11   | 100.00 |
|           | 家管/退休/無業    | 41.67 | 4.17    | 12.50  | 14.58  | 27.08  | 48   | 100.00 |
|           | 學生          | 22.22 | 11.11   | 22.22  | 0.00   | 44.44  | 18   | 100.00 |
|           |             |       |         |        |        |        |      |        |
| 婚姻狀況      | 未婚          | 18.92 | 9.46    | 17.57  | 13.51  | 40.54  | 74   | 100.00 |
|           | 已婚          | 34.91 | 5.33    | 14.20  | 10.65  | 34.91  | 169  | 100.00 |
|           |             |       |         |        |        |        |      |        |
| 個人每月平均所得# | 無經常性收入或沒有收入 | 39.62 | 5.66    | 13.21  | 9.43   | 32.08  | 53   | 100.00 |
|           | 未滿3萬元       | 14.58 | 12.50   | 18.75  | 14.58  | 39.58  | 48   | 100.00 |
|           | 3萬元~未滿5萬元   | 21.21 | 6.06    | 16.67  | 13.64  | 42.42  | 66   | 100.00 |
|           | 5萬元~未滿10萬元  | 44.07 | 5.08    | 15.25  | 10.17  | 25.42  | 59   | 100.00 |
|           | 10萬元及以上     | 29.41 | 0.00    | 5.88   | 5.88   | 58.82  | 17   | 100.00 |
|           |             |       |         |        |        |        |      |        |
| 居住地區#     | 北部地區        | 22.73 | 2.27    | 9.09   | 15.91  | 50.00  | 44   | 100.00 |
|           | 中部地區        | 16.33 | 4.08    | 16.33  | 12.24  | 51.02  | 49   | 100.00 |
|           | 南部地區        | 36.91 | 8.72    | 16.78  | 10.07  | 27.52  | 149  | 100.00 |
|           | 國外地區        | 0.00  | 0.00    | 0.00   | 0.00   | 100.00 | 1    | 100.00 |
|           |             |       |         |        |        |        |      |        |
| 國籍#       | 本國          | 30.29 | 6.64    | 15.35  | 11.62  | 36.10  | 241  | 100.00 |
|           | 中國大陸        | --    | --      | --     | --     | --     | --   | --     |
|           | 港澳          | --    | --      | --     | --     | --     | --   | --     |
|           | 其他國籍        | 0.00  | 0.00    | 0.00   | 0.00   | 100.00 | 2    | 100.00 |
|           |             |       |         |        |        |        |      |        |
| 調查遊憩景點*   | 奮起湖         | 17.07 | 7.32    | 14.63  | 13.01  | 47.97  | 123  | 100.00 |
|           | 瑞太遊客中心      | 41.94 | 3.23    | 14.52  | 12.90  | 27.42  | 62   | 100.00 |
|           | 圓潭自然生態園區    | 44.83 | 8.62    | 17.24  | 6.90   | 22.41  | 58   | 100.00 |
|           |             |       |         |        |        |        |      |        |

\* 表示經卡方檢定(Chi-square Test)，該人文變項達到統計上顯著差異( $\alpha=0.05$ )。

# 表示該人文變項組間期望值小於5的比例超過25%，因此，未做卡方檢定 (Chi-square Test)。

原始問卷第C3.1題

註：本表僅包括C3題回答第2次及以上到訪的受訪者

附表4-14-C3.2 與上次到訪阿里山國家風景區服務品質的比較

|           |             | 改善很多  | 稍有改善  | 差不多   | 較差    | 不知道/無意見 | 總計   |        |
|-----------|-------------|-------|-------|-------|-------|---------|------|--------|
|           |             | %     | %     | %     | %     | %       | 回答人數 | %      |
| 整體        |             | 12.76 | 20.58 | 55.97 | 1.23  | 9.47    | 243  | 100.00 |
| 性別        | 男           | 9.92  | 17.56 | 58.02 | 2.29  | 12.21   | 131  | 100.00 |
|           | 女           | 16.07 | 24.11 | 53.57 | 0.00  | 6.25    | 112  | 100.00 |
|           |             |       |       |       |       |         |      |        |
| 年齡#       | 12歲~19歲     | 12.50 | 37.50 | 37.50 | 0.00  | 12.50   | 8    | 100.00 |
|           | 20歲~29歲     | 9.52  | 14.29 | 64.29 | 0.00  | 11.90   | 42   | 100.00 |
|           | 30歲~39歲     | 10.91 | 18.18 | 60.00 | 0.00  | 10.91   | 55   | 100.00 |
|           | 40歲~49歲     | 15.69 | 27.45 | 52.94 | 0.00  | 3.92    | 51   | 100.00 |
|           | 50歲~59歲     | 19.05 | 20.63 | 46.03 | 3.17  | 11.11   | 63   | 100.00 |
|           | 60歲~69歲     | 0.00  | 20.00 | 70.00 | 0.00  | 10.00   | 20   | 100.00 |
|           | 70歲及以上      | 0.00  | 0.00  | 75.00 | 25.00 | 0.00    | 4    | 100.00 |
|           |             |       |       |       |       |         |      |        |
| 教育程度#     | 國(初)中及以下    | 10.00 | 0.00  | 80.00 | 0.00  | 10.00   | 10   | 100.00 |
|           | 高中、職        | 13.89 | 27.78 | 48.61 | 4.17  | 5.56    | 72   | 100.00 |
|           | 大專及以上       | 12.42 | 18.63 | 57.76 | 0.00  | 11.18   | 161  | 100.00 |
|           |             |       |       |       |       |         |      |        |
| 工作別#      | 專技主管人員      | 17.07 | 20.73 | 51.22 | 0.00  | 10.98   | 82   | 100.00 |
|           | 技術員/事務人員    | 8.82  | 14.71 | 67.65 | 0.00  | 8.82    | 34   | 100.00 |
|           | 服務工作人員      | 14.00 | 26.00 | 58.00 | 0.00  | 2.00    | 50   | 100.00 |
|           | 農林漁牧及體力工作者  | 9.09  | 9.09  | 63.64 | 0.00  | 18.18   | 11   | 100.00 |
|           | 家管/退休/無業    | 10.42 | 22.92 | 50.00 | 6.25  | 10.42   | 48   | 100.00 |
|           | 學生          | 5.56  | 16.67 | 61.11 | 0.00  | 16.67   | 18   | 100.00 |
|           |             |       |       |       |       |         |      |        |
| 婚姻狀況      | 未婚          | 8.11  | 21.62 | 60.81 | 0.00  | 9.46    | 74   | 100.00 |
|           | 已婚          | 14.79 | 20.12 | 53.85 | 1.78  | 9.47    | 169  | 100.00 |
|           |             |       |       |       |       |         |      |        |
| 個人每月平均所得# | 無經常性收入或沒有收入 | 11.32 | 18.87 | 54.72 | 3.77  | 11.32   | 53   | 100.00 |
|           | 未滿3萬元       | 16.67 | 29.17 | 45.83 | 0.00  | 8.33    | 48   | 100.00 |
|           | 3萬元~未滿5萬    | 10.61 | 24.24 | 56.06 | 0.00  | 9.09    | 66   | 100.00 |
|           | 5萬元~未滿10萬元  | 15.25 | 13.56 | 61.02 | 1.69  | 8.47    | 59   | 100.00 |
|           | 10萬元及以上     | 5.88  | 11.76 | 70.59 | 0.00  | 11.76   | 17   | 100.00 |
|           |             |       |       |       |       |         |      |        |
| 居住地區#     | 北部地區        | 13.64 | 15.91 | 56.82 | 2.27  | 11.36   | 44   | 100.00 |
|           | 中部地區        | 16.33 | 24.49 | 46.94 | 0.00  | 12.24   | 49   | 100.00 |
|           | 南部地區        | 11.41 | 20.81 | 59.06 | 1.34  | 7.38    | 149  | 100.00 |
|           | 國外地區        | 0.00  | 0.00  | 0.00  | 0.00  | 100.00  | 1    | 100.00 |
|           |             |       |       |       |       |         |      |        |
| 國籍#       | 本國          | 12.86 | 20.75 | 56.43 | 1.24  | 8.71    | 241  | 100.00 |
|           | 中國大陸        | --    | --    | --    | --    | --      | --   | --     |
|           | 港澳          | --    | --    | --    | --    | --      | --   | --     |
|           | 其他國籍        | 0.00  | 0.00  | 0.00  | 0.00  | 100.00  | 2    | 100.00 |
|           |             |       |       |       |       |         |      |        |
| 調查遊憩景點    | 奮起湖         | 11.38 | 20.33 | 56.91 | 0.81  | 10.57   | 123  | 100.00 |
|           | 瑞太遊客中心      | 14.52 | 24.19 | 54.84 | 3.23  | 3.23    | 62   | 100.00 |
|           | 圓潭自然生態園區    | 13.79 | 17.24 | 55.17 | 0.00  | 13.79   | 58   | 100.00 |
|           |             |       |       |       |       |         |      |        |

\* 表示經卡方檢定(Chi-square Test)，該人文變項達到統計上顯著差異( $\alpha=0.05$ )。

# 表示該人文變項組間期望值小於5的比例超過25%，因此，未做卡方檢定 (Chi-square Test)。

原始問卷第C3.2題

註：本表僅包括C3題回答第2次及以上到訪的受訪者

附表4-14-C4 對阿里山國家風景區整體服務滿意度評價

|           |             | 未滿60分 | 60~69分 | 70~79分 | 80~89分 | 90~100分 | 總計   |        |
|-----------|-------------|-------|--------|--------|--------|---------|------|--------|
|           |             | %     | %      | %      | %      | %       | 回答人數 | %      |
| 整體        |             | 1.23  | 4.20   | 15.80  | 48.89  | 29.88   | 405  | 100.00 |
| 性別        | 男           | 1.46  | 4.39   | 15.12  | 53.17  | 25.85   | 205  | 100.00 |
|           | 女           | 1.00  | 4.00   | 16.50  | 44.50  | 34.00   | 200  | 100.00 |
|           |             |       |        |        |        |         |      |        |
| 年齡#       | 12歲~19歲     | 0.00  | 0.00   | 46.15  | 30.77  | 23.08   | 13   | 100.00 |
|           | 20歲~29歲     | 0.00  | 1.15   | 16.09  | 68.97  | 13.79   | 87   | 100.00 |
|           | 30歲~39歲     | 0.00  | 4.63   | 18.52  | 47.22  | 29.63   | 108  | 100.00 |
|           | 40歲~49歲     | 2.47  | 2.47   | 17.28  | 46.91  | 30.86   | 81   | 100.00 |
|           | 50歲~59歲     | 2.35  | 8.24   | 7.06   | 35.29  | 47.06   | 85   | 100.00 |
|           | 60歲~69歲     | 0.00  | 8.33   | 12.50  | 45.83  | 33.33   | 24   | 100.00 |
|           | 70歲及以上      | 14.29 | 0.00   | 14.29  | 57.14  | 14.29   | 7    | 100.00 |
|           |             |       |        |        |        |         |      |        |
| 教育程度#     | 國(初)中及以下    | 0.00  | 11.76  | 11.76  | 47.06  | 29.41   | 17   | 100.00 |
|           | 高中、職        | 2.75  | 8.26   | 17.43  | 40.37  | 31.19   | 109  | 100.00 |
|           | 大專及以上       | 0.72  | 2.15   | 15.41  | 52.33  | 29.39   | 279  | 100.00 |
|           |             |       |        |        |        |         |      |        |
| 工作別#      | 專技主管人員      | 0.00  | 3.88   | 14.73  | 48.84  | 32.56   | 129  | 100.00 |
|           | 技術員/事務人員    | 0.00  | 6.45   | 17.74  | 50.00  | 25.81   | 62   | 100.00 |
|           | 服務工作人員      | 2.50  | 3.75   | 16.25  | 51.25  | 26.25   | 80   | 100.00 |
|           | 農林漁牧及體力工作者  | 0.00  | 5.00   | 15.00  | 40.00  | 40.00   | 20   | 100.00 |
|           | 家管/退休/無業    | 3.95  | 5.26   | 9.21   | 48.68  | 32.89   | 76   | 100.00 |
|           | 學生          | 0.00  | 0.00   | 28.95  | 47.37  | 23.68   | 38   | 100.00 |
|           |             |       |        |        |        |         |      |        |
| 婚姻狀況*     | 未婚          | 0.66  | 1.97   | 18.42  | 59.21  | 19.74   | 152  | 100.00 |
|           | 已婚          | 1.58  | 5.53   | 14.23  | 42.69  | 35.97   | 253  | 100.00 |
|           |             |       |        |        |        |         |      |        |
| 個人每月平均所得# | 無經常性收入或沒有收入 | 3.23  | 4.30   | 15.05  | 47.31  | 30.11   | 93   | 100.00 |
|           | 未滿3萬元       | 1.14  | 6.82   | 18.18  | 52.27  | 21.59   | 88   | 100.00 |
|           | 3萬元~未滿5萬    | 0.00  | 0.93   | 14.81  | 51.85  | 32.41   | 108  | 100.00 |
|           | 5萬元~未滿10萬元  | 1.15  | 1.15   | 16.09  | 51.72  | 29.89   | 87   | 100.00 |
|           | 10萬元及以上     | 0.00  | 17.24  | 13.79  | 24.14  | 44.83   | 29   | 100.00 |
|           |             |       |        |        |        |         |      |        |
| 居住地區#     | 北部地區        | 4.11  | 2.74   | 13.70  | 52.05  | 27.40   | 73   | 100.00 |
|           | 中部地區        | 0.00  | 6.41   | 17.95  | 44.87  | 30.77   | 78   | 100.00 |
|           | 南部地區        | 0.87  | 4.33   | 14.29  | 50.65  | 29.87   | 231  | 100.00 |
|           | 國外地區        | 0.00  | 0.00   | 30.43  | 34.78  | 34.78   | 23   | 100.00 |
|           |             |       |        |        |        |         |      |        |
| 國籍#       | 本國          | 1.32  | 4.49   | 14.78  | 49.87  | 29.55   | 379  | 100.00 |
|           | 中國大陸        | 0.00  | 0.00   | 0.00   | 0.00   | 100.00  | 1    | 100.00 |
|           | 港澳          | 0.00  | 0.00   | 45.45  | 36.36  | 18.18   | 11   | 100.00 |
|           | 其他國籍        | 0.00  | 0.00   | 21.43  | 35.71  | 42.86   | 14   | 100.00 |
|           |             |       |        |        |        |         |      |        |
| 調查遊憩景點#   | 奮起湖         | 1.60  | 6.38   | 23.40  | 52.13  | 16.49   | 188  | 100.00 |
|           | 瑞太遊客中心      | 0.93  | 2.80   | 12.15  | 44.86  | 39.25   | 107  | 100.00 |
|           | 圓潭自然生態園區    | 0.91  | 1.82   | 6.36   | 47.27  | 43.64   | 110  | 100.00 |
|           |             |       |        |        |        |         |      |        |

\* 表示經卡方檢定(Chi-square Test)，該人文變項達到統計上顯著差異( $\alpha=0.05$ )。

# 表示該人文變項組間期望值小於5的比例超過25%，因此，未做卡方檢定 (Chi-square Test)。

原始問卷第C4題

附表4-14-D1 到阿里山國家風景區之前，透過網站購買旅遊產品情形

|          |             | 有      | 沒有     | 總計   |        |
|----------|-------------|--------|--------|------|--------|
|          |             | %      | %      | 回答人數 | %      |
| 整體       |             | 17.53  | 82.47  | 405  | 100.00 |
| 性別       | 男           | 14.63  | 85.37  | 205  | 100.00 |
|          | 女           | 20.50  | 79.50  | 200  | 100.00 |
| 年齡       |             |        |        |      |        |
|          | 12歲~19歲     | 23.08  | 76.92  | 13   | 100.00 |
|          | 20歲~29歲     | 21.84  | 78.16  | 87   | 100.00 |
|          | 30歲~39歲     | 20.37  | 79.63  | 108  | 100.00 |
|          | 40歲~49歲     | 19.75  | 80.25  | 81   | 100.00 |
|          | 50歲~59歲     | 10.59  | 89.41  | 85   | 100.00 |
|          | 60歲~69歲     | 8.33   | 91.67  | 24   | 100.00 |
|          | 70歲及以上      | 0.00   | 100.00 | 7    | 100.00 |
| 教育程度*    |             |        |        |      |        |
|          | 國(初)中及以下    | 0.00   | 100.00 | 17   | 100.00 |
|          | 高中、職        | 9.17   | 90.83  | 109  | 100.00 |
|          | 大專及以上       | 21.86  | 78.14  | 279  | 100.00 |
| 工作別      |             |        |        |      |        |
|          | 專技主管人員      | 21.71  | 78.29  | 129  | 100.00 |
|          | 技術員/事務人員    | 17.74  | 82.26  | 62   | 100.00 |
|          | 服務工作人員      | 15.00  | 85.00  | 80   | 100.00 |
|          | 農林漁牧及體力工作者  | 5.00   | 95.00  | 20   | 100.00 |
|          | 家管/退休/無業    | 13.16  | 86.84  | 76   | 100.00 |
|          | 學生          | 23.68  | 76.32  | 38   | 100.00 |
| 婚姻狀況     |             |        |        |      |        |
|          | 未婚          | 20.39  | 79.61  | 152  | 100.00 |
|          | 已婚          | 15.81  | 84.19  | 253  | 100.00 |
| 個人每月平均所得 |             |        |        |      |        |
|          | 無經常性收入或沒有收入 | 15.05  | 84.95  | 93   | 100.00 |
|          | 未滿3萬元       | 11.36  | 88.64  | 88   | 100.00 |
|          | 3萬元~未滿5萬元   | 24.07  | 75.93  | 108  | 100.00 |
|          | 5萬元~未滿10萬元  | 18.39  | 81.61  | 87   | 100.00 |
|          | 10萬元及以上     | 17.24  | 82.76  | 29   | 100.00 |
| 居住地區*    |             |        |        |      |        |
|          | 北部地區        | 23.29  | 76.71  | 73   | 100.00 |
|          | 中部地區        | 19.23  | 80.77  | 78   | 100.00 |
|          | 南部地區        | 11.69  | 88.31  | 231  | 100.00 |
|          | 國外地區        | 52.17  | 47.83  | 23   | 100.00 |
| 國籍#      |             |        |        |      |        |
|          | 本國          | 15.04  | 84.96  | 379  | 100.00 |
|          | 中國大陸        | 100.00 | 0.00   | 1    | 100.00 |
|          | 港澳          | 72.73  | 27.27  | 11   | 100.00 |
|          | 其他國籍        | 35.71  | 64.29  | 14   | 100.00 |
| 調查遊憩景點   |             |        |        |      |        |
|          | 奮起湖         | 17.55  | 82.45  | 188  | 100.00 |
|          | 瑞太遊客中心      | 14.02  | 85.98  | 107  | 100.00 |
|          | 圓潭自然生態園區    | 20.91  | 79.09  | 110  | 100.00 |

\* 表示經卡方檢定(Chi-square Test)，該人文變項達到統計上顯著差異( $\alpha=0.05$ )。

# 表示該人文變項組間期望值小於5的比例超過25%，因此，未做卡方檢定 (Chi-square Test)。

原始問卷第D1題

附表4-14-D1.1 到阿里山國家風景區之前，透過網站購買旅遊產品項目(可複選)

|          |             | 套裝行程   | 旅館(含民宿) | 機票    | 火車票   | 總計   |
|----------|-------------|--------|---------|-------|-------|------|
|          |             | %      | %       | %     | %     | 回答人數 |
| 整體       |             | 4.23   | 91.55   | 1.41  | 5.63  | 71   |
| 性別       | 男           | 0.00   | 90.00   | 3.33  | 10.00 | 30   |
|          | 女           | 7.32   | 92.68   | 0.00  | 2.44  | 41   |
|          |             | #      | #       | #     | #     |      |
| 年齡       | 12歲~19歲     | 0.00   | 100.00  | 0.00  | 0.00  | 3    |
|          | 20歲~29歲     | 0.00   | 84.21   | 5.26  | 15.79 | 19   |
|          | 30歲~39歲     | 13.64  | 86.36   | 0.00  | 4.55  | 22   |
|          | 40歲~49歲     | 0.00   | 100.00  | 0.00  | 0.00  | 16   |
|          | 50歲~59歲     | 0.00   | 100.00  | 0.00  | 0.00  | 9    |
|          | 60歲~69歲     | 0.00   | 100.00  | 0.00  | 0.00  | 2    |
|          | 70歲及以上      | --     | --      | --    | --    | --   |
|          |             | #      | #       | #     | #     |      |
| 教育程度     | 國(初)中及以下    | --     | --      | --    | --    | --   |
|          | 高中、職        | 0.00   | 100.00  | 0.00  | 0.00  | 10   |
|          | 大專及以上       | 4.92   | 90.16   | 1.64  | 6.56  | 61   |
|          |             | #      | #       | #     | #     |      |
| 工作別      | 專技主管人員      | 3.57   | 92.86   | 0.00  | 7.14  | 28   |
|          | 技術員/事務人員    | 0.00   | 100.00  | 0.00  | 0.00  | 11   |
|          | 服務工作人員      | 8.33   | 91.67   | 0.00  | 0.00  | 12   |
|          | 農林漁牧及體力工作者  | 0.00   | 100.00  | 0.00  | 0.00  | 1    |
|          | 家管/退休/無業    | 10.00  | 80.00   | 0.00  | 10.00 | 10   |
|          | 學生          | 0.00   | 88.89   | 11.11 | 11.11 | 9    |
|          |             | #      | #       | #     | #     |      |
| 婚姻狀況     | 未婚          | 3.23   | 87.10   | 3.23  | 12.90 | 31   |
|          | 已婚          | 5.00   | 95.00   | 0.00  | 0.00  | 40   |
|          |             | #      | #       | #     | #     |      |
| 個人每月平均所得 | 無經常性收入或沒有收入 | 7.14   | 78.57   | 7.14  | 14.29 | 14   |
|          | 未滿3萬元       | 0.00   | 90.00   | 0.00  | 10.00 | 10   |
|          | 3萬元~未滿5萬元   | 7.69   | 92.31   | 0.00  | 3.85  | 26   |
|          | 5萬元~未滿10萬元  | 0.00   | 100.00  | 0.00  | 0.00  | 16   |
|          | 10萬元及以上     | 0.00   | 100.00  | 0.00  | 0.00  | 5    |
|          |             | #      | #       | #     | #     |      |
| 居住地區     | 北部地區        | 11.76  | 88.24   | 0.00  | 0.00  | 17   |
|          | 中部地區        | 0.00   | 100.00  | 0.00  | 0.00  | 15   |
|          | 南部地區        | 0.00   | 92.59   | 0.00  | 14.81 | 27   |
|          | 國外地區        | 8.33   | 83.33   | 8.33  | 0.00  | 12   |
|          |             | #      | #       | #     | #     |      |
| 國籍       | 本國          | 3.51   | 92.98   | 0.00  | 7.02  | 57   |
|          | 中國大陸        | 100.00 | 0.00    | 0.00  | 0.00  | 1    |
|          | 港澳          | 0.00   | 100.00  | 0.00  | 0.00  | 8    |
|          | 其他國籍        | 0.00   | 80.00   | 20.00 | 0.00  | 5    |
|          |             | #      | #       | #     | #     |      |
| 調查遊憩景點   | 奮起湖         | 9.09   | 87.88   | 3.03  | 3.03  | 33   |
|          | 瑞太遊客中心      | 0.00   | 100.00  | 0.00  | 0.00  | 15   |
|          | 圓潭自然生態園區    | 0.00   | 91.30   | 0.00  | 13.04 | 23   |
|          |             | #      | #       | #     | #     |      |

\* 表示經卡方檢定(Chi-square Test)，該人文變項達到統計上顯著差異( $\alpha=0.05$ )。

# 表示該人文變項組間期望值小於5的比例超過25%，因此，未做卡方檢定 (Chi-square Test)。

原始問卷第D1.1題

註：1.本表為複選情形，因此百分比加總超過100%

2.本表僅包括D1題回答有透過網站訂購旅遊產品的受訪者

附表4-14-D2 到阿里山國家風景區總花費

|           |             | 未滿200元 | 200元~未滿500元 | 500元~未滿1000元 | 1000元~未滿2000元 | 2000元~未滿3000元 | 3000元~未滿4000元 | 4000元~未滿6000元 | 6000元以上 | 總計   |        |
|-----------|-------------|--------|-------------|--------------|---------------|---------------|---------------|---------------|---------|------|--------|
|           |             | %      | %           | %            | %             | %             | %             | %             | %       | 回答人數 | %      |
| 整體        |             | 0.25   | 6.17        | 15.56        | 26.91         | 22.72         | 14.07         | 11.11         | 3.21    | 405  | 100.00 |
| 性別        | 男           | 0.49   | 5.85        | 19.51        | 25.85         | 21.46         | 14.15         | 9.76          | 2.93    | 205  | 100.00 |
|           | 女           | 0.00   | 6.50        | 11.50        | 28.00         | 24.00         | 14.00         | 12.50         | 3.50    | 200  | 100.00 |
|           |             |        |             |              |               |               |               |               |         |      |        |
| 年齡#       | 12歲~19歲     | 0.00   | 0.00        | 30.77        | 23.08         | 23.08         | 15.38         | 7.69          | 0.00    | 13   | 100.00 |
|           | 20歲~29歲     | 0.00   | 8.05        | 13.79        | 26.44         | 21.84         | 17.24         | 10.34         | 2.30    | 87   | 100.00 |
|           | 30歲~39歲     | 0.00   | 4.63        | 15.74        | 29.63         | 22.22         | 12.04         | 11.11         | 4.63    | 108  | 100.00 |
|           | 40歲~49歲     | 0.00   | 4.94        | 11.11        | 24.69         | 27.16         | 12.35         | 17.28         | 2.47    | 81   | 100.00 |
|           | 50歲~59歲     | 1.18   | 7.06        | 17.65        | 29.41         | 21.18         | 14.12         | 5.88          | 3.53    | 85   | 100.00 |
|           | 60歲~69歲     | 0.00   | 8.33        | 16.67        | 16.67         | 16.67         | 20.83         | 16.67         | 4.17    | 24   | 100.00 |
|           | 70歲及以上      | 0.00   | 14.29       | 28.57        | 28.57         | 28.57         | 0.00          | 0.00          | 0.00    | 7    | 100.00 |
|           |             |        |             |              |               |               |               |               |         |      |        |
| 教育程度#     | 國(初)中及以下    | 0.00   | 0.00        | 35.29        | 29.41         | 23.53         | 5.88          | 5.88          | 0.00    | 17   | 100.00 |
|           | 高中、職        | 0.92   | 3.67        | 18.35        | 32.11         | 18.35         | 13.76         | 11.01         | 1.83    | 109  | 100.00 |
|           | 大專及以上       | 0.00   | 7.53        | 13.26        | 24.73         | 24.37         | 14.70         | 11.47         | 3.94    | 279  | 100.00 |
|           |             |        |             |              |               |               |               |               |         |      |        |
| 工作別#      | 專技主管人員      | 0.00   | 7.75        | 10.85        | 27.91         | 21.71         | 13.95         | 10.85         | 6.98    | 129  | 100.00 |
|           | 技術員/事務人員    | 0.00   | 8.06        | 20.97        | 14.52         | 32.26         | 11.29         | 9.68          | 3.23    | 62   | 100.00 |
|           | 服務工作人員      | 0.00   | 2.50        | 10.00        | 36.25         | 18.75         | 18.75         | 13.75         | 0.00    | 80   | 100.00 |
|           | 農林漁牧及體力工作者  | 0.00   | 5.00        | 25.00        | 40.00         | 5.00          | 15.00         | 10.00         | 0.00    | 20   | 100.00 |
|           | 家管/退休/無業    | 1.32   | 5.26        | 17.11        | 23.68         | 25.00         | 13.16         | 13.16         | 1.32    | 76   | 100.00 |
|           | 學生          | 0.00   | 7.89        | 26.32        | 23.68         | 23.68         | 10.53         | 5.26          | 2.63    | 38   | 100.00 |
|           |             |        |             |              |               |               |               |               |         |      |        |
| 婚姻狀況      | 未婚          | 0.66   | 5.92        | 13.16        | 26.97         | 23.68         | 15.13         | 11.18         | 3.29    | 152  | 100.00 |
|           | 已婚          | 0.00   | 6.32        | 17.00        | 26.88         | 22.13         | 13.44         | 11.07         | 3.16    | 253  | 100.00 |
|           |             |        |             |              |               |               |               |               |         |      |        |
| 個人每月平均所得# | 無經常性收入或沒有收入 | 1.08   | 6.45        | 23.66        | 18.28         | 25.81         | 11.83         | 10.75         | 2.15    | 93   | 100.00 |
|           | 未滿3萬元       | 0.00   | 7.95        | 12.50        | 42.05         | 19.32         | 11.36         | 6.82          | 0.00    | 88   | 100.00 |
|           | 3萬元~未滿5萬    | 0.00   | 4.63        | 12.04        | 22.22         | 24.07         | 16.67         | 17.59         | 2.78    | 108  | 100.00 |
|           | 5萬元~未滿10萬元  | 0.00   | 5.75        | 17.24        | 29.89         | 19.54         | 13.79         | 9.20          | 4.60    | 87   | 100.00 |
|           | 10萬元及以上     | 0.00   | 6.90        | 6.90         | 17.24         | 27.59         | 20.69         | 6.90          | 13.79   | 29   | 100.00 |
|           |             |        |             |              |               |               |               |               |         |      |        |
| 居住地區#     | 北部地區        | 0.00   | 0.00        | 8.22         | 12.33         | 27.40         | 24.66         | 21.92         | 5.48    | 73   | 100.00 |
|           | 中部地區        | 0.00   | 5.13        | 16.67        | 29.49         | 28.21         | 14.10         | 6.41          | 0.00    | 78   | 100.00 |
|           | 南部地區        | 0.43   | 9.09        | 19.05        | 32.47         | 19.91         | 10.39         | 8.23          | 0.43    | 231  | 100.00 |
|           | 國外地區        | 0.00   | 0.00        | 0.00         | 8.70          | 17.39         | 17.39         | 21.74         | 34.78   | 23   | 100.00 |
|           |             |        |             |              |               |               |               |               |         |      |        |
| 國籍#       | 本國          | 0.26   | 6.60        | 16.62        | 28.23         | 23.22         | 13.72         | 10.29         | 1.06    | 379  | 100.00 |
|           | 中國大陸        | 0.00   | 0.00        | 0.00         | 0.00          | 0.00          | 0.00          | 0.00          | 100.00  | 1    | 100.00 |
|           | 港澳          | 0.00   | 0.00        | 0.00         | 9.09          | 18.18         | 9.09          | 27.27         | 36.36   | 11   | 100.00 |
|           | 其他國籍        | 0.00   | 0.00        | 0.00         | 7.14          | 14.29         | 28.57         | 21.43         | 28.57   | 14   | 100.00 |
|           |             |        |             |              |               |               |               |               |         |      |        |
| 調查遊憩景點    | 奮起湖         | 0.00   | 3.72        | 17.02        | 23.40         | 24.47         | 17.02         | 11.70         | 2.66    | 188  | 100.00 |
|           | 瑞太遊客中心      | 0.00   | 7.48        | 9.35         | 29.91         | 25.23         | 10.28         | 13.08         | 4.67    | 107  | 100.00 |
|           | 圓潭自然生態園區    | 0.91   | 9.09        | 19.09        | 30.00         | 17.27         | 12.73         | 8.18          | 2.73    | 110  | 100.00 |
|           |             |        |             |              |               |               |               |               |         |      |        |

\* 表示經卡方檢定(Chi-square Test)，該人文變項達到統計上顯著差異( $\alpha=0.05$ )。

# 表示該人文變項組間期望值小於5的比例超過25%，因此，未做卡方檢定 (Chi-square Test)。

原始問卷第D2題



附表4-14-D3 到阿里山國家風景區內各項花費是否合理

|                   |             | 很貴    | 貴     | 合理(還好，<br>可以接受) | 便宜   | 很便宜  | 無花費    | 總計   |        |
|-------------------|-------------|-------|-------|-----------------|------|------|--------|------|--------|
|                   |             | %     | %     | %               | %    | %    | %      | 回答人數 | %      |
| 整體                |             | 2.47  | 8.64  | 68.40           | 0.74 | 0.49 | 19.26  | 405  | 100.00 |
| 性別<br>#           | 男           | 3.41  | 5.85  | 71.22           | 0.49 | 0.98 | 18.05  | 205  | 100.00 |
|                   | 女           | 1.50  | 11.50 | 65.50           | 1.00 | 0.00 | 20.50  | 200  | 100.00 |
|                   |             |       |       |                 |      |      |        |      |        |
| 年齡<br>#           | 12歲~19歲     | 0.00  | 15.38 | 76.92           | 0.00 | 0.00 | 7.69   | 13   | 100.00 |
|                   | 20歲~29歲     | 2.30  | 9.20  | 72.41           | 0.00 | 1.15 | 14.94  | 87   | 100.00 |
|                   | 30歲~39歲     | 4.63  | 10.19 | 69.44           | 0.00 | 0.00 | 15.74  | 108  | 100.00 |
|                   | 40歲~49歲     | 2.47  | 9.88  | 66.67           | 2.47 | 0.00 | 18.52  | 81   | 100.00 |
|                   | 50歲~59歲     | 0.00  | 5.88  | 64.71           | 1.18 | 1.18 | 27.06  | 85   | 100.00 |
|                   | 60歲~69歲     | 4.17  | 4.17  | 66.67           | 0.00 | 0.00 | 25.00  | 24   | 100.00 |
|                   | 70歲及以上      | 0.00  | 0.00  | 57.14           | 0.00 | 0.00 | 42.86  | 7    | 100.00 |
|                   |             |       |       |                 |      |      |        |      |        |
| 教育程度<br>#         | 國(初中及以下     | 5.88  | 5.88  | 58.82           | 0.00 | 0.00 | 29.41  | 17   | 100.00 |
|                   | 高中、職        | 4.59  | 7.34  | 64.22           | 0.00 | 0.92 | 22.94  | 109  | 100.00 |
|                   | 大專及以上       | 1.43  | 9.32  | 70.61           | 1.08 | 0.36 | 17.20  | 279  | 100.00 |
|                   |             |       |       |                 |      |      |        |      |        |
| 工作別<br>#          | 專技主管人員      | 0.78  | 6.20  | 78.29           | 1.55 | 0.78 | 12.40  | 129  | 100.00 |
|                   | 技術員/事務人員    | 3.23  | 9.68  | 67.74           | 1.61 | 0.00 | 17.74  | 62   | 100.00 |
|                   | 服務工作人員      | 2.50  | 7.50  | 71.25           | 0.00 | 0.00 | 18.75  | 80   | 100.00 |
|                   | 農林漁牧及體力工作者  | 10.00 | 5.00  | 50.00           | 0.00 | 0.00 | 35.00  | 20   | 100.00 |
|                   | 家管/退休/無業    | 2.63  | 10.53 | 52.63           | 0.00 | 0.00 | 34.21  | 76   | 100.00 |
|                   | 學生          | 2.63  | 15.79 | 71.05           | 0.00 | 2.63 | 7.89   | 38   | 100.00 |
|                   |             |       |       |                 |      |      |        |      |        |
| 婚姻狀況<br>#         | 未婚          | 1.97  | 11.18 | 69.08           | 0.00 | 0.66 | 17.11  | 152  | 100.00 |
|                   | 已婚          | 2.77  | 7.11  | 67.98           | 1.19 | 0.40 | 20.55  | 253  | 100.00 |
|                   |             |       |       |                 |      |      |        |      |        |
| 個人每月<br>平均所得<br># | 無經常性收入或沒有收入 | 2.15  | 10.75 | 59.14           | 0.00 | 1.08 | 26.88  | 93   | 100.00 |
|                   | 未滿3萬元       | 4.55  | 9.09  | 67.05           | 0.00 | 0.00 | 19.32  | 88   | 100.00 |
|                   | 3萬元～未滿5萬    | 0.93  | 10.19 | 71.30           | 0.00 | 0.00 | 17.59  | 108  | 100.00 |
|                   | 5萬元～未滿10萬元  | 2.30  | 6.90  | 70.11           | 2.30 | 1.15 | 17.24  | 87   | 100.00 |
|                   | 10萬元及以上     | 3.45  | 0.00  | 86.21           | 3.45 | 0.00 | 6.90   | 29   | 100.00 |
|                   |             |       |       |                 |      |      |        |      |        |
| 居住地區<br>#         | 北部地區        | 0.00  | 13.70 | 69.86           | 1.37 | 0.00 | 15.07  | 73   | 100.00 |
|                   | 中部地區        | 3.85  | 10.26 | 64.10           | 1.28 | 1.28 | 19.23  | 78   | 100.00 |
|                   | 南部地區        | 3.03  | 6.49  | 69.26           | 0.00 | 0.00 | 21.21  | 231  | 100.00 |
|                   | 國外地區        | 0.00  | 8.70  | 69.57           | 4.35 | 4.35 | 13.04  | 23   | 100.00 |
|                   |             |       |       |                 |      |      |        |      |        |
| 國籍<br>#           | 本國          | 2.64  | 8.44  | 68.34           | 0.53 | 0.26 | 19.79  | 379  | 100.00 |
|                   | 中國大陸        | 0.00  | 0.00  | 0.00            | 0.00 | 0.00 | 100.00 | 1    | 100.00 |
|                   | 港澳          | 0.00  | 18.18 | 72.73           | 0.00 | 0.00 | 9.09   | 11   | 100.00 |
|                   | 其他國籍        | 0.00  | 7.14  | 71.43           | 7.14 | 7.14 | 7.14   | 14   | 100.00 |
|                   |             |       |       |                 |      |      |        |      |        |
| 調查遊憩<br>景點<br>#   | 奮起湖         | 4.79  | 11.17 | 74.47           | 0.53 | 0.53 | 8.51   | 188  | 100.00 |
|                   | 瑞太遊客中心      | 0.93  | 5.61  | 58.88           | 1.87 | 0.00 | 32.71  | 107  | 100.00 |
|                   | 圓潭自然生態園區    | 0.00  | 7.27  | 67.27           | 0.00 | 0.91 | 24.55  | 110  | 100.00 |
|                   |             |       |       |                 |      |      |        |      |        |

\* 表示經卡方檢定(Chi-square Test)，該人文變項達到統計上顯著差異( $\alpha=0.05$ )。

# 表示該人文變項組間期望值小於5的比例超過25%，因此，未做卡方檢定 (Chi-square Test)。

原始問卷第D3題

附表4-15-A1 茂林國家風景區遊客的旅遊方式

|                   |                 | 參加旅行社<br>套裝旅遊 | 參加學校、<br>班級舉辦的<br>旅遊 | 參加機關、<br>公司舉辦的<br>旅遊 | 參加宗教團<br>體舉辦的旅<br>遊 | 參加其他團<br>體舉辦的旅<br>遊 | 自行規劃行<br>程旅遊 | 總計   |        |
|-------------------|-----------------|---------------|----------------------|----------------------|---------------------|---------------------|--------------|------|--------|
|                   |                 | %             | %                    | %                    | %                   | %                   | %            | 回答人數 | %      |
| 整體                |                 | 2.61          | 1.43                 | 2.61                 | 1.66                | 9.74                | 81.95        | 421  | 100.00 |
| 性別<br>#           | 男               | 0.48          | 1.44                 | 2.88                 | 0.96                | 6.73                | 87.50        | 208  | 100.00 |
|                   | 女               | 4.69          | 1.41                 | 2.35                 | 2.35                | 12.68               | 76.53        | 213  | 100.00 |
| 年齡<br>#           | 12歲~19歲         | 0.00          | 4.55                 | 0.00                 | 4.55                | 9.09                | 81.82        | 22   | 100.00 |
|                   | 20歲~29歲         | 2.38          | 4.76                 | 0.00                 | 4.76                | 0.00                | 88.10        | 42   | 100.00 |
|                   | 30歲~39歲         | 1.23          | 1.23                 | 2.47                 | 1.23                | 8.64                | 85.19        | 81   | 100.00 |
|                   | 40歲~49歲         | 2.70          | 1.35                 | 4.05                 | 1.35                | 9.46                | 81.08        | 74   | 100.00 |
|                   | 50歲~59歲         | 2.83          | 0.94                 | 3.77                 | 0.94                | 11.32               | 80.19        | 106  | 100.00 |
|                   | 60歲~69歲         | 4.29          | 0.00                 | 2.86                 | 1.43                | 12.86               | 78.57        | 70   | 100.00 |
|                   | 70歲及以上          | 3.85          | 0.00                 | 0.00                 | 0.00                | 15.38               | 80.77        | 26   | 100.00 |
| 教育程度<br>#         | 國(初)中及以下        | 2.70          | 0.00                 | 4.05                 | 2.70                | 27.03               | 63.51        | 74   | 100.00 |
|                   | 高中、職            | 1.65          | 1.65                 | 2.48                 | 1.65                | 11.57               | 80.99        | 121  | 100.00 |
|                   | 大專及以上           | 3.10          | 1.77                 | 2.21                 | 1.33                | 3.10                | 88.50        | 226  | 100.00 |
| 工作別<br>#          | 專技主管人員          | 3.96          | 1.98                 | 2.97                 | 0.00                | 5.94                | 85.15        | 101  | 100.00 |
|                   | 技術員/事務人員        | 1.85          | 0.00                 | 1.85                 | 1.85                | 7.41                | 87.04        | 54   | 100.00 |
|                   | 服務工作人員          | 2.90          | 0.00                 | 5.80                 | 1.45                | 11.59               | 78.26        | 69   | 100.00 |
|                   | 農林漁牧及體力<br>工作者  | 0.00          | 0.00                 | 4.76                 | 0.00                | 9.52                | 85.71        | 21   | 100.00 |
|                   | 家管/退休/無業        | 2.94          | 0.74                 | 1.47                 | 2.21                | 13.97               | 78.68        | 136  | 100.00 |
|                   | 學生              | 0.00          | 7.50                 | 0.00                 | 5.00                | 5.00                | 82.50        | 40   | 100.00 |
| 婚姻狀況<br>#         | 未婚              | 4.55          | 3.41                 | 0.00                 | 3.41                | 3.41                | 85.23        | 88   | 100.00 |
|                   | 已婚              | 2.10          | 0.90                 | 3.30                 | 1.20                | 11.41               | 81.08        | 333  | 100.00 |
| 個人每月<br>平均所得<br># | 無經常性收入或<br>沒有收入 | 2.63          | 2.63                 | 1.32                 | 1.97                | 15.79               | 75.66        | 152  | 100.00 |
|                   | 未滿3萬元           | 1.39          | 0.00                 | 2.78                 | 4.17                | 11.11               | 80.56        | 72   | 100.00 |
|                   | 3萬元~未滿5萬        | 2.97          | 0.99                 | 1.98                 | 0.00                | 2.97                | 91.09        | 101  | 100.00 |
|                   | 5萬元~未滿10萬<br>元  | 3.75          | 1.25                 | 3.75                 | 0.00                | 6.25                | 85.00        | 80   | 100.00 |
|                   | 10萬元及以上         | 0.00          | 0.00                 | 12.50                | 6.25                | 6.25                | 75.00        | 16   | 100.00 |
| 居住地區<br>#         | 北部地區            | 2.17          | 4.35                 | 2.17                 | 2.17                | 19.57               | 69.57        | 46   | 100.00 |
|                   | 中部地區            | 0.00          | 0.00                 | 2.94                 | 8.82                | 11.76               | 76.47        | 34   | 100.00 |
|                   | 南部地區            | 2.42          | 1.21                 | 2.73                 | 0.91                | 8.48                | 84.24        | 330  | 100.00 |
|                   | 東部地區            | 0.00          | 0.00                 | 0.00                 | 0.00                | 0.00                | 100.00       | 4    | 100.00 |
|                   | 國外地區            | 28.57         | 0.00                 | 0.00                 | 0.00                | 0.00                | 71.43        | 7    | 100.00 |
| 國籍<br>#           | 本國              | 2.19          | 1.46                 | 2.68                 | 1.70                | 9.73                | 82.24        | 411  | 100.00 |
|                   | 中國大陸            | 0.00          | 0.00                 | 0.00                 | 0.00                | 100.00              | 0.00         | 1    | 100.00 |
|                   | 港澳              | 0.00          | 0.00                 | 0.00                 | 0.00                | 0.00                | 100.00       | 1    | 100.00 |
|                   | 其他國籍            | 25.00         | 0.00                 | 0.00                 | 0.00                | 0.00                | 75.00        | 8    | 100.00 |
| 調查遊憩<br>景點<br>#   | 神威天台山           | 0.00          | 0.95                 | 1.90                 | 4.76                | 14.29               | 78.10        | 105  | 100.00 |
|                   | 臺灣原住民文化<br>園區   | 4.76          | 4.76                 | 4.76                 | 0.95                | 14.29               | 70.48        | 105  | 100.00 |
|                   | 瑪家遊客中心          | 0.00          | 0.00                 | 1.90                 | 0.00                | 4.76                | 93.33        | 105  | 100.00 |
|                   | 寶來遊客中心          | 5.66          | 0.00                 | 1.89                 | 0.94                | 5.66                | 85.85        | 106  | 100.00 |

\* 表示經卡方檢定(Chi-square Test)，該人文變項達到統計上顯著差異( $\alpha=0.05$ )。

# 表示該人文變項組間期望值小於5的比例超過25%，因此，未做卡方檢定 (Chi-square Test)。

原始問卷第A1題

附表4-15-A2 選擇到茂林國家風景區或目前所在這個景點旅遊的相關資訊來源(可複選)

|          |             | 未曾索取  | 平面媒體  | 電子媒體  | 觀光、遊憩政府單位 | 電腦網路  | 旅行社   | 旅遊展覽 | 親友、同事、同學 | 其他   | 總計   |
|----------|-------------|-------|-------|-------|-----------|-------|-------|------|----------|------|------|
|          |             | %     | %     | %     | %         | %     | %     | %    | %        | %    | 回答人數 |
| 整體       |             | 28.50 | 4.99  | 3.80  | 15.44     | 16.15 | 8.55  | 1.43 | 44.42    | 0.24 | 421  |
| 性別       | 男           | 29.33 | 6.73  | 5.29  | 16.83     | 19.71 | 7.21  | 0.48 | 40.38    | 0.00 | 208  |
|          | 女           | 27.70 | 3.29  | 2.35  | 14.08     | 12.68 | 9.86  | 2.35 | 48.36    | 0.47 | 213  |
|          |             | #     |       |       |           |       |       |      |          |      |      |
| 年齡       | 12歲~19歲     | 22.73 | 0.00  | 4.55  | 4.55      | 9.09  | 9.09  | 4.55 | 59.09    | 0.00 | 22   |
|          | 20歲~29歲     | 11.90 | 9.52  | 2.38  | 11.90     | 19.05 | 4.76  | 0.00 | 64.29    | 0.00 | 42   |
|          | 30歲~39歲     | 20.99 | 6.17  | 1.23  | 14.81     | 33.33 | 7.41  | 0.00 | 48.15    | 0.00 | 81   |
|          | 40歲~49歲     | 32.43 | 4.05  | 8.11  | 18.92     | 14.86 | 10.81 | 5.41 | 37.84    | 0.00 | 74   |
|          | 50歲~59歲     | 33.96 | 7.55  | 1.89  | 14.15     | 13.21 | 7.55  | 0.94 | 40.57    | 0.94 | 106  |
|          | 60歲~69歲     | 34.29 | 1.43  | 4.29  | 22.86     | 7.14  | 12.86 | 0.00 | 34.29    | 0.00 | 70   |
|          | 70歲及以上      | 34.62 | 0.00  | 7.69  | 7.69      | 3.85  | 3.85  | 0.00 | 50.00    | 0.00 | 26   |
|          |             | #     |       |       |           |       |       |      |          |      |      |
| 教育程度     | 國(初)中及以下    | 29.73 | 1.35  | 2.70  | 12.16     | 2.70  | 17.57 | 1.35 | 41.89    | 1.35 | 74   |
|          | 高中、職        | 28.10 | 7.44  | 6.61  | 18.18     | 11.57 | 8.26  | 0.83 | 47.11    | 0.00 | 121  |
|          | 大專及以上       | 28.32 | 4.87  | 2.65  | 15.04     | 23.01 | 5.75  | 1.77 | 43.81    | 0.00 | 226  |
|          |             | #     |       |       |           |       |       |      |          |      |      |
| 工作別      | 專技主管人員      | 30.69 | 7.92  | 6.93  | 24.75     | 20.79 | 7.92  | 0.99 | 40.59    | 0.00 | 101  |
|          | 技術員/事務人員    | 25.93 | 5.56  | 0.00  | 9.26      | 27.78 | 12.96 | 1.85 | 37.04    | 0.00 | 54   |
|          | 服務工作人員      | 18.84 | 8.70  | 2.90  | 13.04     | 20.29 | 10.14 | 2.90 | 44.93    | 1.45 | 69   |
|          | 農林漁牧及體力工作者  | 38.10 | 4.76  | 0.00  | 4.76      | 4.76  | 4.76  | 0.00 | 52.38    | 0.00 | 21   |
|          | 家管/退休/無業    | 33.09 | 1.47  | 4.41  | 16.91     | 8.82  | 8.09  | 0.74 | 43.38    | 0.00 | 136  |
|          | 學生          | 22.50 | 2.50  | 2.50  | 5.00      | 12.50 | 5.00  | 2.50 | 62.50    | 0.00 | 40   |
|          |             | #     |       |       |           |       |       |      |          |      |      |
| 婚姻狀況     | 未婚          | 14.77 | 4.55  | 2.27  | 9.09      | 23.86 | 6.82  | 1.14 | 56.82    | 0.00 | 88   |
|          | 已婚          | 32.13 | 5.11  | 4.20  | 17.12     | 14.11 | 9.01  | 1.50 | 41.14    | 0.30 | 333  |
|          |             | #     |       |       |           |       |       |      |          |      |      |
| 個人每月平均所得 | 無經常性收入或沒有收入 | 25.66 | 3.29  | 4.61  | 14.47     | 11.18 | 10.53 | 1.32 | 48.03    | 0.66 | 152  |
|          | 未滿3萬元       | 23.61 | 5.56  | 5.56  | 18.06     | 15.28 | 9.72  | 0.00 | 47.22    | 0.00 | 72   |
|          | 3萬元~未滿5萬元   | 31.68 | 4.95  | 0.99  | 11.88     | 20.79 | 5.94  | 0.99 | 42.57    | 0.00 | 101  |
|          | 5萬元~未滿10萬元  | 36.25 | 7.50  | 3.75  | 20.00     | 20.00 | 6.25  | 3.75 | 36.25    | 0.00 | 80   |
|          | 10萬元及以上     | 18.75 | 6.25  | 6.25  | 12.50     | 18.75 | 12.50 | 0.00 | 50.00    | 0.00 | 16   |
|          |             | #     |       |       |           |       |       |      |          |      |      |
| 居住地區     | 北部地區        | 23.91 | 4.35  | 0.00  | 4.35      | 15.22 | 13.04 | 0.00 | 45.65    | 2.17 | 46   |
|          | 中部地區        | 17.65 | 0.00  | 8.82  | 32.35     | 32.35 | 5.88  | 2.94 | 44.12    | 0.00 | 34   |
|          | 南部地區        | 30.91 | 5.15  | 3.64  | 14.55     | 13.94 | 8.18  | 1.52 | 44.24    | 0.00 | 330  |
|          | 東部地區        | 0.00  | 0.00  | 25.00 | 50.00     | 25.00 | 0.00  | 0.00 | 75.00    | 0.00 | 4    |
|          | 國外地區        | 14.29 | 28.57 | 0.00  | 28.57     | 42.86 | 14.29 | 0.00 | 28.57    | 0.00 | 7    |
|          |             | #     |       |       |           |       |       |      |          |      |      |
| 國籍       | 本國          | 28.95 | 4.62  | 3.89  | 15.09     | 15.57 | 8.52  | 1.46 | 44.77    | 0.24 | 411  |
|          | 中國大陸        | 0.00  | 0.00  | 0.00  | 100.00    | 0.00  | 0.00  | 0.00 | 0.00     | 0.00 | 1    |
|          | 港澳          | 0.00  | 0.00  | 0.00  | 0.00      | 0.00  | 0.00  | 0.00 | 100.00   | 0.00 | 1    |
|          | 其他國籍        | 12.50 | 25.00 | 0.00  | 25.00     | 50.00 | 12.50 | 0.00 | 25.00    | 0.00 | 8    |
|          |             | #     |       |       |           |       |       |      |          |      |      |
| 調查遊憩景點   | 神威天台山       | 8.57  | 3.81  | 2.86  | 16.19     | 12.38 | 18.10 | 0.95 | 63.81    | 0.00 | 105  |
|          | 臺灣原住民文化園區   | 36.19 | 0.95  | 1.90  | 3.81      | 20.00 | 8.57  | 0.00 | 33.33    | 0.00 | 105  |
|          | 瑪家遊客中心      | 55.24 | 1.90  | 0.00  | 5.71      | 5.71  | 0.95  | 0.00 | 32.38    | 0.95 | 105  |
|          | 寶來遊客中心      | 14.15 | 13.21 | 10.38 | 35.85     | 26.42 | 6.60  | 4.72 | 48.11    | 0.00 | 106  |
|          |             | #     |       |       |           |       |       |      |          |      |      |

\* 表示經卡方檢定(Chi-square Test)，該人文變項達到統計上顯著差異( $\alpha=0.05$ )。

# 表示該人文變項組間期望值小於5的比例超過25%，因此，未做卡方檢定 (Chi-square Test)。

原始問卷第A2題

註：本表為複選情形，因此百分比加總超過100%

附表4-15-A2.1 上網查詢這次旅遊相關資訊使用的工具(可複選)

|              |                 | 電腦(桌上型、<br>筆記型電腦) | 平板電腦(iPad<br>...等) | 智慧型手機<br>(iPhone...等) | GPS(衛星導航/<br>定位系統、全<br>球定位系統) | 個人數位助理<br>(PDA) | 總計   |
|--------------|-----------------|-------------------|--------------------|-----------------------|-------------------------------|-----------------|------|
|              |                 | %                 | %                  | %                     | %                             | %               | 回答人數 |
| 整體           |                 | 92.50             | 22.50              | 15.00                 | 17.50                         | 0.00            | 40   |
| 性別           | 男               | 86.96             | 17.39              | 17.39                 | 17.39                         | 0.00            | 23   |
|              | 女               | 100.00            | 29.41              | 11.76                 | 17.65                         | 0.00            | 17   |
|              | #               | #                 | #                  | #                     | #                             | #               | #    |
| 年齡           | 12歲~19歲         | 100.00            | 0.00               | 0.00                  | 0.00                          | 0.00            | 1    |
|              | 20歲~29歲         | 100.00            | 33.33              | 33.33                 | 0.00                          | 0.00            | 6    |
|              | 30歲~39歲         | 80.00             | 26.67              | 6.67                  | 20.00                         | 0.00            | 15   |
|              | 40歲~49歲         | 100.00            | 33.33              | 16.67                 | 33.33                         | 0.00            | 6    |
|              | 50歲~59歲         | 100.00            | 10.00              | 20.00                 | 20.00                         | 0.00            | 10   |
|              | 60歲~69歲         | 100.00            | 0.00               | 0.00                  | 0.00                          | 0.00            | 1    |
|              | 70歲及以上          | 100.00            | 0.00               | 0.00                  | 0.00                          | 0.00            | 1    |
|              | #               | #                 | #                  | #                     | #                             | #               | #    |
| 教育程度         | 國(初)中及以下        | 100.00            | 0.00               | 0.00                  | 0.00                          | 0.00            | 2    |
|              | 高中、職            | 100.00            | 25.00              | 25.00                 | 25.00                         | 0.00            | 8    |
|              | 大專及以上           | 90.00             | 23.33              | 13.33                 | 16.67                         | 0.00            | 30   |
|              | #               | #                 | #                  | #                     | #                             | #               | #    |
| 工作別          | 專技主管人員          | 92.31             | 30.77              | 23.08                 | 23.08                         | 0.00            | 13   |
|              | 技術員/事務人員        | 87.50             | 25.00              | 0.00                  | 12.50                         | 0.00            | 8    |
|              | 服務工作人員          | 87.50             | 25.00              | 37.50                 | 25.00                         | 0.00            | 8    |
|              | 農林漁牧及體力<br>工作者  | 100.00            | 0.00               | 0.00                  | 0.00                          | 0.00            | 1    |
|              | 家管/退休/無業        | 100.00            | 0.00               | 0.00                  | 14.29                         | 0.00            | 7    |
|              | 學生              | 100.00            | 33.33              | 0.00                  | 0.00                          | 0.00            | 3    |
|              | #               | #                 | #                  | #                     | #                             | #               | #    |
| 婚姻狀況         | 未婚              | 100.00            | 8.33               | 8.33                  | 0.00                          | 0.00            | 12   |
|              | 已婚              | 89.29             | 28.57              | 17.86                 | 25.00                         | 0.00            | 28   |
|              | #               | #                 | #                  | #                     | #                             | #               | #    |
| 個人每月<br>平均所得 | 無經常性收入或<br>沒有收入 | 100.00            | 10.00              | 0.00                  | 10.00                         | 0.00            | 10   |
|              | 未滿3萬元           | 100.00            | 33.33              | 0.00                  | 16.67                         | 0.00            | 6    |
|              | 3萬元~未滿5萬        | 92.31             | 15.38              | 23.08                 | 23.08                         | 0.00            | 13   |
|              | 5萬元~未滿10萬<br>元  | 75.00             | 50.00              | 37.50                 | 25.00                         | 0.00            | 8    |
|              | 10萬元及以上         | 100.00            | 0.00               | 0.00                  | 0.00                          | 0.00            | 3    |
|              | #               | #                 | #                  | #                     | #                             | #               | #    |
| 居住地區         | 北部地區            | 100.00            | 0.00               | 0.00                  | 0.00                          | 0.00            | 2    |
|              | 中部地區            | 75.00             | 50.00              | 50.00                 | 0.00                          | 0.00            | 4    |
|              | 南部地區            | 93.94             | 21.21              | 12.12                 | 21.21                         | 0.00            | 33   |
|              | 東部地區            | 100.00            | 0.00               | 0.00                  | 0.00                          | 0.00            | 1    |
|              | 國外地區            |                   |                    |                       |                               |                 |      |
|              | #               | #                 | #                  | #                     | #                             | #               | #    |
| 國籍           | 本國              | 92.50             | 22.50              | 15.00                 | 17.50                         | 0.00            | 40   |
|              | 中國大陸            | --                | --                 | --                    | --                            | --              | --   |
|              | 港澳              | --                | --                 | --                    | --                            | --              | --   |
|              | 其他國籍            | --                | --                 | --                    | --                            | --              | --   |
|              | #               | #                 | #                  | #                     | #                             | #               | #    |
| 調查遊憩<br>景點   | 神威天台山           | 100.00            | 16.67              | 16.67                 | 16.67                         | 0.00            | 6    |
|              | 臺灣原住民文化<br>園區   | 90.00             | 10.00              | 0.00                  | 0.00                          | 0.00            | 10   |
|              | 瑪家遊客中心          | 100.00            | 25.00              | 0.00                  | 0.00                          | 0.00            | 4    |
|              | 寶來遊客中心          | 90.00             | 30.00              | 25.00                 | 30.00                         | 0.00            | 20   |
|              | #               | #                 | #                  | #                     | #                             | #               | #    |

\* 表示經卡方檢定(Chi-square Test)，該人文變項達到統計上顯著差異( $\alpha=0.05$ )。

# 表示該人文變項組間期望值小於5的比例超過25%，因此，未做卡方檢定(Chi-square Test)。

原始問卷第A2.1題

註：1.本表為複選情形，因此百分比加總超過100%

2.本表僅包括A2題回答使用電腦網路查詢本次旅遊資訊的受訪者

附表4-15-A3.1 從出發地到茂林國家風景區或目前所在景點旅遊主要利用的交通工具

|                   |             | 自小客車   | 大型遊覽車  | 公、民營客運 | 機車    | 臺鐵(火車) | 高鐵   |
|-------------------|-------------|--------|--------|--------|-------|--------|------|
|                   |             | %      | %      | %      | %     | %      | %    |
| 整體                |             | 66.27  | 16.63  | 2.38   | 9.50  | 0.95   | 0.95 |
| 性別<br>#           | 男           | 69.23  | 12.02  | 2.40   | 10.58 | 0.96   | 1.92 |
|                   | 女           | 63.38  | 21.13  | 2.35   | 8.45  | 0.94   | 0.00 |
| 年齡<br>#           | 12歲~19歲     | 54.55  | 18.18  | 0.00   | 22.73 | 4.55   | 0.00 |
|                   | 20歲~29歲     | 64.29  | 9.52   | 0.00   | 19.05 | 2.38   | 4.76 |
|                   | 30歲~39歲     | 72.84  | 11.11  | 1.23   | 7.41  | 1.23   | 0.00 |
|                   | 40歲~49歲     | 74.32  | 13.51  | 4.05   | 4.05  | 0.00   | 0.00 |
|                   | 50歲~59歲     | 68.87  | 21.70  | 0.00   | 8.49  | 0.00   | 0.00 |
|                   | 60歲~69歲     | 58.57  | 21.43  | 5.71   | 7.14  | 1.43   | 1.43 |
|                   | 70歲及以上      | 46.15  | 19.23  | 7.69   | 15.38 | 0.00   | 3.85 |
| 教育程度<br>#         | 國(初)中及以下    | 44.59  | 37.84  | 4.05   | 8.11  | 0.00   | 1.35 |
|                   | 高中、職        | 64.46  | 19.01  | 3.31   | 9.92  | 0.83   | 0.00 |
|                   | 大專及以上       | 74.34  | 8.41   | 1.33   | 9.73  | 1.33   | 1.33 |
| 工作別<br>#          | 專技主管人員      | 77.23  | 13.86  | 2.97   | 0.99  | 0.00   | 0.99 |
|                   | 技術員/事務人員    | 68.52  | 18.52  | 0.00   | 3.70  | 1.85   | 0.00 |
|                   | 服務工作人員      | 75.36  | 15.94  | 0.00   | 7.25  | 0.00   | 0.00 |
|                   | 農林漁牧及體力工作者  | 52.38  | 14.29  | 0.00   | 28.57 | 0.00   | 0.00 |
|                   | 家管/退休/無業    | 59.56  | 19.85  | 5.15   | 11.03 | 0.74   | 0.74 |
|                   | 學生          | 50.00  | 12.50  | 0.00   | 27.50 | 5.00   | 5.00 |
| 婚姻狀況<br>#         | 未婚          | 57.95  | 13.64  | 1.14   | 19.32 | 3.41   | 2.27 |
|                   | 已婚          | 68.47  | 17.42  | 2.70   | 6.91  | 0.30   | 0.60 |
| 個人每月<br>平均所得<br># | 無經常性收入或沒有收入 | 53.29  | 23.68  | 2.63   | 13.82 | 1.32   | 1.97 |
|                   | 未滿3萬元       | 65.28  | 16.67  | 2.78   | 12.50 | 1.39   | 0.00 |
|                   | 3萬元~未滿5萬    | 80.20  | 7.92   | 1.98   | 4.95  | 0.99   | 0.00 |
|                   | 5萬元~未滿10萬元  | 77.50  | 13.75  | 2.50   | 3.75  | 0.00   | 0.00 |
|                   | 10萬元及以上     | 50.00  | 18.75  | 0.00   | 12.50 | 0.00   | 6.25 |
| 居住地區<br>#         | 北部地區        | 58.70  | 30.43  | 2.17   | 0.00  | 2.17   | 4.35 |
|                   | 中部地區        | 55.88  | 35.29  | 0.00   | 2.94  | 2.94   | 0.00 |
|                   | 南部地區        | 69.09  | 12.42  | 2.12   | 11.82 | 0.61   | 0.61 |
|                   | 東部地區        | 50.00  | 25.00  | 25.00  | 0.00  | 0.00   | 0.00 |
|                   | 國外地區        | 42.86  | 28.57  | 14.29  | 0.00  | 0.00   | 0.00 |
| 國籍<br>#           | 本國          | 66.67  | 16.30  | 2.19   | 9.73  | 0.97   | 0.97 |
|                   | 中國大陸        | 0.00   | 100.00 | 0.00   | 0.00  | 0.00   | 0.00 |
|                   | 港澳          | 100.00 | 0.00   | 0.00   | 0.00  | 0.00   | 0.00 |
|                   | 其他國籍        | 50.00  | 25.00  | 12.50  | 0.00  | 0.00   | 0.00 |
| 調查遊憩<br>景點<br>#   | 神威天台山       | 63.81  | 19.05  | 0.00   | 10.48 | 0.00   | 0.00 |
|                   | 臺灣原住民文化園區   | 50.48  | 30.48  | 3.81   | 10.48 | 1.90   | 1.90 |
|                   | 瑪家遊客中心      | 75.24  | 7.62   | 0.00   | 12.38 | 1.90   | 0.95 |
|                   | 寶來遊客中心      | 75.47  | 9.43   | 5.66   | 4.72  | 0.00   | 0.94 |

\* 表示經卡方檢定(Chi-square Test)，該人文變項達到統計上顯著差異( $\alpha=0.05$ )。

# 表示該人文變項組間期望值小於5的比例超過25%，因此，未做卡方檢定 (Chi-square Test)。

原始問卷第A3題

附表4-15-A3.1 從出發地到茂林國家風景區或目前所在景點旅遊主要利用的交通工具(續完)

|               |             | 飛機    | 自行車、協力車 | 旅遊專車(含觀光巴士、觀光列車) | 總計   |        |
|---------------|-------------|-------|---------|------------------|------|--------|
|               |             | %     | %       | %                | 回答人數 | %      |
| 整體            |             | 0.24  | 0.71    | 2.38             | 421  | 100.00 |
| 性別<br>#       | 男           | 0.48  | 0.96    | 1.44             | 208  | 100.00 |
|               | 女           | 0.00  | 0.47    | 3.29             | 213  | 100.00 |
| 年齡<br>#       | 12歲~19歲     | 0.00  | 0.00    | 0.00             | 22   | 100.00 |
|               | 20歲~29歲     | 0.00  | 0.00    | 0.00             | 42   | 100.00 |
|               | 30歲~39歲     | 1.23  | 2.47    | 2.47             | 81   | 100.00 |
|               | 40歲~49歲     | 0.00  | 1.35    | 2.70             | 74   | 100.00 |
|               | 50歲~59歲     | 0.00  | 0.00    | 0.94             | 106  | 100.00 |
|               | 60歲~69歲     | 0.00  | 0.00    | 4.29             | 70   | 100.00 |
|               | 70歲及以上      | 0.00  | 0.00    | 7.69             | 26   | 100.00 |
| 教育程度<br>#     | 國(初)中及以下    | 0.00  | 0.00    | 4.05             | 74   | 100.00 |
|               | 高中、職        | 0.00  | 0.83    | 1.65             | 121  | 100.00 |
|               | 大專及以上       | 0.44  | 0.88    | 2.21             | 226  | 100.00 |
| 工作別<br>#      | 專技主管人員      | 0.00  | 0.99    | 2.97             | 101  | 100.00 |
|               | 技術員/事務人員    | 1.85  | 1.85    | 3.70             | 54   | 100.00 |
|               | 服務工作人員      | 0.00  | 0.00    | 1.45             | 69   | 100.00 |
|               | 農林漁牧及體力工作者  | 0.00  | 4.76    | 0.00             | 21   | 100.00 |
|               | 家管/退休/無業    | 0.00  | 0.00    | 2.94             | 136  | 100.00 |
|               | 學生          | 0.00  | 0.00    | 0.00             | 40   | 100.00 |
| 婚姻狀況<br>#     | 未婚          | 0.00  | 1.14    | 1.14             | 88   | 100.00 |
|               | 已婚          | 0.30  | 0.60    | 2.70             | 333  | 100.00 |
| 個人每月平均所得<br># | 無經常性收入或沒有收入 | 0.66  | 0.00    | 2.63             | 152  | 100.00 |
|               | 未滿3萬元       | 0.00  | 0.00    | 1.39             | 72   | 100.00 |
|               | 3萬元～未滿5萬    | 0.00  | 1.98    | 1.98             | 101  | 100.00 |
|               | 5萬元～未滿10萬元  | 0.00  | 1.25    | 1.25             | 80   | 100.00 |
|               | 10萬元及以上     | 0.00  | 0.00    | 12.50            | 16   | 100.00 |
| 居住地區<br>#     | 北部地區        | 0.00  | 2.17    | 0.00             | 46   | 100.00 |
|               | 中部地區        | 0.00  | 0.00    | 2.94             | 34   | 100.00 |
|               | 南部地區        | 0.00  | 0.61    | 2.73             | 330  | 100.00 |
|               | 東部地區        | 0.00  | 0.00    | 0.00             | 4    | 100.00 |
|               | 國外地區        | 14.29 | 0.00    | 0.00             | 7    | 100.00 |
| 國籍<br>#       | 本國          | 0.00  | 0.73    | 2.43             | 411  | 100.00 |
|               | 中國大陸        | 0.00  | 0.00    | 0.00             | 1    | 100.00 |
|               | 港澳          | 0.00  | 0.00    | 0.00             | 1    | 100.00 |
|               | 其他國籍        | 12.50 | 0.00    | 0.00             | 8    | 100.00 |
| 調查遊憩景點<br>#   | 神威天台山       | 0.00  | 0.00    | 6.67             | 105  | 100.00 |
|               | 臺灣原住民文化園區   | 0.00  | 0.95    | 0.00             | 105  | 100.00 |
|               | 瑪家遊客中心      | 0.00  | 1.90    | 0.00             | 105  | 100.00 |
|               | 寶來遊客中心      | 0.94  | 0.00    | 2.83             | 106  | 100.00 |

\* 表示經卡方檢定(Chi-square Test)，該人文變項達到統計上顯著差異( $\alpha=0.05$ )。

# 表示該人文變項組間期望值小於5的比例超過25%，因此，未做卡方檢定 (Chi-square Test)。

原始問卷第A3題

附表4-15-A3.2 從出發地到茂林國家風景區或目前所在景點旅遊次要利用的交通工具

|               |             | 自小客車  | 大型遊覽車 | 公、民營客運 | 機車   | 高鐵    | 小型巴士 |
|---------------|-------------|-------|-------|--------|------|-------|------|
|               |             | %     | %     | %      | %    | %     | %    |
| 整體            |             | 1.19  | 1.43  | 1.19   | 0.71 | 0.24  | 0.24 |
| 性別<br>#       | 男           | 1.44  | 2.40  | 0.96   | 0.48 | 0.00  | 0.00 |
|               | 女           | 0.94  | 0.47  | 1.41   | 0.94 | 0.47  | 0.47 |
| 年齡<br>#       | 12歲~19歲     | 0.00  | 0.00  | 0.00   | 4.55 | 0.00  | 0.00 |
|               | 20歲~29歲     | 4.76  | 2.38  | 4.76   | 0.00 | 0.00  | 0.00 |
|               | 30歲~39歲     | 2.47  | 2.47  | 0.00   | 2.47 | 0.00  | 0.00 |
|               | 40歲~49歲     | 0.00  | 1.35  | 0.00   | 0.00 | 0.00  | 1.35 |
|               | 50歲~59歲     | 0.00  | 1.89  | 0.94   | 0.00 | 0.94  | 0.00 |
|               | 60歲~69歲     | 0.00  | 0.00  | 2.86   | 0.00 | 0.00  | 0.00 |
|               | 70歲及以上      | 3.85  | 0.00  | 0.00   | 0.00 | 0.00  | 0.00 |
| 教育程度<br>#     | 國(初)中及以下    | 2.70  | 1.35  | 0.00   | 0.00 | 0.00  | 0.00 |
|               | 高中、職        | 0.00  | 0.83  | 0.83   | 0.00 | 0.00  | 0.00 |
|               | 大專及以上       | 1.33  | 1.77  | 1.77   | 1.33 | 0.44  | 0.44 |
| 工作別<br>#      | 專技主管人員      | 0.00  | 0.00  | 0.99   | 0.00 | 0.00  | 0.99 |
|               | 技術員/事務人員    | 5.56  | 3.70  | 0.00   | 0.00 | 0.00  | 0.00 |
|               | 服務工作人員      | 0.00  | 0.00  | 0.00   | 0.00 | 0.00  | 0.00 |
|               | 農林漁牧及體力工作者  | 0.00  | 9.52  | 0.00   | 0.00 | 0.00  | 0.00 |
|               | 家管/退休/無業    | 0.74  | 0.74  | 1.47   | 1.47 | 0.74  | 0.00 |
|               | 學生          | 2.50  | 2.50  | 5.00   | 2.50 | 0.00  | 0.00 |
| 婚姻狀況<br>#     | 未婚          | 3.41  | 1.14  | 2.27   | 1.14 | 0.00  | 0.00 |
|               | 已婚          | 0.60  | 1.50  | 0.90   | 0.60 | 0.30  | 0.30 |
| 個人每月平均所得<br># | 無經常性收入或沒有收入 | 1.32  | 1.32  | 2.63   | 1.32 | 0.66  | 0.00 |
|               | 未滿3萬元       | 1.39  | 0.00  | 0.00   | 1.39 | 0.00  | 0.00 |
|               | 3萬元~未滿5萬元   | 1.98  | 2.97  | 0.00   | 0.00 | 0.00  | 0.99 |
|               | 5萬元~未滿10萬元  | 0.00  | 1.25  | 0.00   | 0.00 | 0.00  | 0.00 |
|               | 10萬元及以上     | 0.00  | 0.00  | 6.25   | 0.00 | 0.00  | 0.00 |
| 居住地區<br>#     | 北部地區        | 4.35  | 2.17  | 2.17   | 0.00 | 0.00  | 0.00 |
|               | 中部地區        | 0.00  | 2.94  | 0.00   | 5.88 | 0.00  | 0.00 |
|               | 南部地區        | 0.61  | 1.21  | 1.21   | 0.30 | 0.00  | 0.30 |
|               | 東部地區        | 0.00  | 0.00  | 0.00   | 0.00 | 0.00  | 0.00 |
|               | 國外地區        | 14.29 | 0.00  | 0.00   | 0.00 | 14.29 | 0.00 |
| 國籍<br>#       | 本國          | 0.97  | 1.46  | 1.22   | 0.73 | 0.00  | 0.24 |
|               | 中國大陸        | 0.00  | 0.00  | 0.00   | 0.00 | 0.00  | 0.00 |
|               | 港澳          | 0.00  | 0.00  | 0.00   | 0.00 | 0.00  | 0.00 |
|               | 其他國籍        | 12.50 | 0.00  | 0.00   | 0.00 | 12.50 | 0.00 |
| 調查遊憩景點<br>#   | 神威天台山       | 0.95  | 1.90  | 0.00   | 0.00 | 0.00  | 0.00 |
|               | 臺灣原住民文化園區   | 0.00  | 2.86  | 2.86   | 0.00 | 0.95  | 0.95 |
|               | 瑪家遊客中心      | 2.86  | 0.00  | 0.00   | 1.90 | 0.00  | 0.00 |
|               | 寶來遊客中心      | 0.94  | 0.94  | 1.89   | 0.94 | 0.00  | 0.00 |

\* 表示經卡方檢定(Chi-square Test)，該人文變項達到統計上顯著差異( $\alpha=0.05$ )。

# 表示該人文變項組間期望值小於5的比例超過25%，因此，未做卡方檢定 (Chi-square Test)。

原始問卷第A3題

附表4-15-A3.2 從出發地到茂林國家風景區或目前所在景點旅遊次要利用的交通工具(續完)

|                   |             | 自行車、協力車 | 徒步    | 沒有其他交通工具 | 總計   |        |
|-------------------|-------------|---------|-------|----------|------|--------|
|                   |             | %       | %     | %        | 回答人數 | %      |
| 整體                |             | 0.24    | 8.31  | 86.46    | 421  | 100.00 |
| 性別<br>#           | 男           | 0.00    | 6.25  | 88.46    | 208  | 100.00 |
|                   | 女           | 0.47    | 10.33 | 84.51    | 213  | 100.00 |
| 年齡<br>#           | 12歲~19歲     | 0.00    | 4.55  | 90.91    | 22   | 100.00 |
|                   | 20歲~29歲     | 0.00    | 7.14  | 80.95    | 42   | 100.00 |
|                   | 30歲~39歲     | 0.00    | 6.17  | 86.42    | 81   | 100.00 |
|                   | 40歲~49歲     | 0.00    | 10.81 | 86.49    | 74   | 100.00 |
|                   | 50歲~59歲     | 0.94    | 5.66  | 89.62    | 106  | 100.00 |
|                   | 60歲~69歲     | 0.00    | 12.86 | 84.29    | 70   | 100.00 |
|                   | 70歲及以上      | 0.00    | 11.54 | 84.62    | 26   | 100.00 |
| 教育程度<br>#         | 國(初)中及以下    | 0.00    | 13.51 | 82.43    | 74   | 100.00 |
|                   | 高中、職        | 0.83    | 4.96  | 92.56    | 121  | 100.00 |
|                   | 大專及以上       | 0.00    | 8.41  | 84.51    | 226  | 100.00 |
| 工作別<br>#          | 專技主管人員      | 0.00    | 9.90  | 88.12    | 101  | 100.00 |
|                   | 技術員/事務人員    | 1.85    | 7.41  | 81.48    | 54   | 100.00 |
|                   | 服務工作人員      | 0.00    | 8.70  | 91.30    | 69   | 100.00 |
|                   | 農林漁牧及體力工作者  | 0.00    | 0.00  | 90.48    | 21   | 100.00 |
|                   | 家管/退休/無業    | 0.00    | 8.82  | 86.03    | 136  | 100.00 |
|                   | 學生          | 0.00    | 7.50  | 80.00    | 40   | 100.00 |
| 婚姻狀況<br>#         | 未婚          | 0.00    | 7.95  | 84.09    | 88   | 100.00 |
|                   | 已婚          | 0.30    | 8.41  | 87.09    | 333  | 100.00 |
| 個人每月<br>平均所得<br># | 無經常性收入或沒有收入 | 0.00    | 7.89  | 84.87    | 152  | 100.00 |
|                   | 未滿3萬元       | 1.39    | 8.33  | 87.50    | 72   | 100.00 |
|                   | 3萬元～未滿5萬    | 0.00    | 10.89 | 83.17    | 101  | 100.00 |
|                   | 5萬元～未滿10萬元  | 0.00    | 6.25  | 92.50    | 80   | 100.00 |
|                   | 10萬元及以上     | 0.00    | 6.25  | 87.50    | 16   | 100.00 |
| 居住地區<br>#         | 北部地區        | 0.00    | 4.35  | 86.96    | 46   | 100.00 |
|                   | 中部地區        | 0.00    | 5.88  | 85.29    | 34   | 100.00 |
|                   | 南部地區        | 0.30    | 9.39  | 86.67    | 330  | 100.00 |
|                   | 東部地區        | 0.00    | 0.00  | 100.00   | 4    | 100.00 |
|                   | 國外地區        | 0.00    | 0.00  | 71.43    | 7    | 100.00 |
| 國籍<br>#           | 本國          | 0.24    | 8.52  | 86.62    | 411  | 100.00 |
|                   | 中國大陸        | 0.00    | 0.00  | 100.00   | 1    | 100.00 |
|                   | 港澳          | 0.00    | 0.00  | 100.00   | 1    | 100.00 |
|                   | 其他國籍        | 0.00    | 0.00  | 75.00    | 8    | 100.00 |
| 調查遊憩<br>景點<br>#   | 神威天台山       | 0.00    | 15.24 | 81.90    | 105  | 100.00 |
|                   | 臺灣原住民文化園區   | 0.00    | 0.00  | 92.38    | 105  | 100.00 |
|                   | 瑪家遊客中心      | 0.95    | 0.00  | 94.29    | 105  | 100.00 |
|                   | 寶來遊客中心      | 0.00    | 17.92 | 77.36    | 106  | 100.00 |

\* 表示經卡方檢定(Chi-square Test)，該人文變項達到統計上顯著差異( $\alpha=0.05$ )。

# 表示該人文變項組間期望值小於5的比例超過25%，因此，未做卡方檢定 (Chi-square Test)。

原始問卷第A3題



附表4-15-A3.3 從出發地到茂林國家風景區或目前所在景點旅遊再次要利用的交通工具

|                   |             | 小型巴士 | 徒步   | 沒有其他交通工具 | 總計   |        |
|-------------------|-------------|------|------|----------|------|--------|
|                   |             | %    | %    | %        | 回答人數 | %      |
| 整體                |             | 0.24 | 0.24 | 99.52    | 421  | 100.00 |
| 性別<br>#           | 男           | 0.48 | 0.00 | 99.52    | 208  | 100.00 |
|                   | 女           | 0.00 | 0.47 | 99.53    | 213  | 100.00 |
| 年齡<br>#           | 12歲~19歲     | 0.00 | 0.00 | 100.00   | 22   | 100.00 |
|                   | 20歲~29歲     | 2.38 | 0.00 | 97.62    | 42   | 100.00 |
|                   | 30歲~39歲     | 0.00 | 0.00 | 100.00   | 81   | 100.00 |
|                   | 40歲~49歲     | 0.00 | 0.00 | 100.00   | 74   | 100.00 |
|                   | 50歲~59歲     | 0.00 | 0.00 | 100.00   | 106  | 100.00 |
|                   | 60歲~69歲     | 0.00 | 1.43 | 98.57    | 70   | 100.00 |
|                   | 70歲及以上      | 0.00 | 0.00 | 100.00   | 26   | 100.00 |
| 教育程度<br>#         | 國(初)中及以下    | 0.00 | 0.00 | 100.00   | 74   | 100.00 |
|                   | 高中、職        | 0.00 | 0.83 | 99.17    | 121  | 100.00 |
|                   | 大專及以上       | 0.44 | 0.00 | 99.56    | 226  | 100.00 |
| 工作別<br>#          | 專技主管人員      | 0.00 | 0.00 | 100.00   | 101  | 100.00 |
|                   | 技術員/事務人員    | 0.00 | 0.00 | 100.00   | 54   | 100.00 |
|                   | 服務工作人員      | 0.00 | 0.00 | 100.00   | 69   | 100.00 |
|                   | 農林漁牧及體力工作者  | 0.00 | 0.00 | 100.00   | 21   | 100.00 |
|                   | 家管/退休/無業    | 0.00 | 0.74 | 99.26    | 136  | 100.00 |
|                   | 學生          | 2.50 | 0.00 | 97.50    | 40   | 100.00 |
| 婚姻狀況<br>#         | 未婚          | 1.14 | 0.00 | 98.86    | 88   | 100.00 |
|                   | 已婚          | 0.00 | 0.30 | 99.70    | 333  | 100.00 |
| 個人每月<br>平均所得<br># | 無經常性收入或沒有收入 | 0.66 | 0.66 | 98.68    | 152  | 100.00 |
|                   | 未滿3萬元       | 0.00 | 0.00 | 100.00   | 72   | 100.00 |
|                   | 3萬元~未滿5萬    | 0.00 | 0.00 | 100.00   | 101  | 100.00 |
|                   | 5萬元~未滿10萬元  | 0.00 | 0.00 | 100.00   | 80   | 100.00 |
|                   | 10萬元及以上     | 0.00 | 0.00 | 100.00   | 16   | 100.00 |
| 居住地區<br>#         | 北部地區        | 2.17 | 0.00 | 97.83    | 46   | 100.00 |
|                   | 中部地區        | 0.00 | 0.00 | 100.00   | 34   | 100.00 |
|                   | 南部地區        | 0.00 | 0.30 | 99.70    | 330  | 100.00 |
|                   | 東部地區        | 0.00 | 0.00 | 100.00   | 4    | 100.00 |
|                   | 國外地區        | 0.00 | 0.00 | 100.00   | 7    | 100.00 |
| 國籍<br>#           | 本國          | 0.24 | 0.24 | 99.51    | 411  | 100.00 |
|                   | 中國大陸        | 0.00 | 0.00 | 100.00   | 1    | 100.00 |
|                   | 港澳          | 0.00 | 0.00 | 100.00   | 1    | 100.00 |
|                   | 其他國籍        | 0.00 | 0.00 | 100.00   | 8    | 100.00 |
| 調查遊憩<br>景點<br>#   | 神威天台山       | 0.00 | 0.00 | 100.00   | 105  | 100.00 |
|                   | 臺灣原住民文化園區   | 0.95 | 0.95 | 98.10    | 105  | 100.00 |
|                   | 瑪家遊客中心      | 0.00 | 0.00 | 100.00   | 105  | 100.00 |
|                   | 寶來遊客中心      | 0.00 | 0.00 | 100.00   | 106  | 100.00 |

\* 表示經卡方檢定(Chi-square Test)，該人文變項達到統計上顯著差異( $\alpha=0.05$ )。

# 表示該人文變項組間期望值小於5的比例超過25%，因此，未做卡方檢定 (Chi-square Test)。

原始問卷第A3題

附表4-15-A3.4 茂林國家風景區內各景點間主要交通工具

|                   |             | 自小客車   | 大型遊覽車 | 公、民營客運 | 機車    | 小型巴士 |
|-------------------|-------------|--------|-------|--------|-------|------|
|                   |             | %      | %     | %      | %     | %    |
| 整體                |             | 45.13  | 5.70  | 1.66   | 6.65  | 0.48 |
| 性別<br>#           | 男           | 49.52  | 3.85  | 1.92   | 8.17  | 0.48 |
|                   | 女           | 40.85  | 7.51  | 1.41   | 5.16  | 0.47 |
| 年齡<br>#           | 12歲~19歲     | 45.45  | 0.00  | 0.00   | 22.73 | 0.00 |
|                   | 20歲~29歲     | 42.86  | 4.76  | 4.76   | 9.52  | 0.00 |
|                   | 30歲~39歲     | 56.79  | 4.94  | 1.23   | 3.70  | 0.00 |
|                   | 40歲~49歲     | 52.70  | 2.70  | 1.35   | 4.05  | 1.35 |
|                   | 50歲~59歲     | 41.51  | 7.55  | 0.00   | 6.60  | 0.94 |
|                   | 60歲~69歲     | 40.00  | 10.00 | 2.86   | 7.14  | 0.00 |
|                   | 70歲及以上      | 19.23  | 3.85  | 3.85   | 3.85  | 0.00 |
| 教育程度<br>#         | 國(初)中及以下    | 31.08  | 12.16 | 2.70   | 2.70  | 0.00 |
|                   | 高中、職        | 37.19  | 4.96  | 1.65   | 8.26  | 0.00 |
|                   | 大專及以上       | 53.98  | 3.98  | 1.33   | 7.08  | 0.88 |
| 工作別<br>#          | 專技主管人員      | 49.50  | 3.96  | 0.99   | 0.99  | 1.98 |
|                   | 技術員/事務人員    | 53.70  | 5.56  | 0.00   | 1.85  | 0.00 |
|                   | 服務工作人員      | 55.07  | 10.14 | 0.00   | 4.35  | 0.00 |
|                   | 農林漁牧及體力工作者  | 38.10  | 4.76  | 0.00   | 23.81 | 0.00 |
|                   | 家管/退休/無業    | 37.50  | 6.62  | 2.94   | 7.35  | 0.00 |
|                   | 學生          | 35.00  | 0.00  | 5.00   | 20.00 | 0.00 |
| 婚姻狀況<br>#         | 未婚          | 44.32  | 3.41  | 3.41   | 12.50 | 0.00 |
|                   | 已婚          | 45.35  | 6.31  | 1.20   | 5.11  | 0.60 |
| 個人每月<br>平均所得<br># | 無經常性收入或沒有收入 | 32.24  | 7.89  | 2.63   | 7.89  | 0.00 |
|                   | 未滿3萬元       | 37.50  | 8.33  | 2.78   | 11.11 | 1.39 |
|                   | 3萬元～未滿5萬    | 62.38  | 0.00  | 0.00   | 2.97  | 0.99 |
|                   | 5萬元～未滿10萬元  | 53.75  | 5.00  | 1.25   | 3.75  | 0.00 |
|                   | 10萬元及以上     | 50.00  | 12.50 | 0.00   | 12.50 | 0.00 |
| 居住地區<br>#         | 北部地區        | 43.48  | 4.35  | 0.00   | 0.00  | 0.00 |
|                   | 中部地區        | 47.06  | 5.88  | 0.00   | 2.94  | 2.94 |
|                   | 南部地區        | 45.76  | 5.15  | 1.52   | 8.18  | 0.30 |
|                   | 東部地區        | 25.00  | 25.00 | 25.00  | 0.00  | 0.00 |
|                   | 國外地區        | 28.57  | 28.57 | 14.29  | 0.00  | 0.00 |
| 國籍<br>#           | 本國          | 45.26  | 5.35  | 1.46   | 6.81  | 0.49 |
|                   | 中國大陸        | 0.00   | 0.00  | 0.00   | 0.00  | 0.00 |
|                   | 港澳          | 100.00 | 0.00  | 0.00   | 0.00  | 0.00 |
|                   | 其他國籍        | 37.50  | 25.00 | 12.50  | 0.00  | 0.00 |
| 調查遊憩<br>景點<br>#   | 神威天台山       | 41.90  | 0.00  | 0.00   | 6.67  | 0.00 |
|                   | 臺灣原住民文化園區   | 32.38  | 12.38 | 3.81   | 5.71  | 1.90 |
|                   | 瑪家遊客中心      | 55.24  | 3.81  | 0.00   | 10.48 | 0.00 |
|                   | 寶來遊客中心      | 50.94  | 6.60  | 2.83   | 3.77  | 0.00 |

\* 表示經卡方檢定(Chi-square Test)，該人變項達到統計上顯著差異( $\alpha=0.05$ )。

# 表示該人變項組間期望值小於5的比例超過25%，因此，未做卡方檢定 (Chi-square Test)。

原始問卷第A3.1題

附表4-15-A3.4 茂林國家風景區內各景點間主要交通工具(續完)

|           |             | 自行車、協力車 | 旅遊專車(含觀光巴士、觀光列車) | 徒步   | 沒有到此國家風景區其他景點 | 總計   |        |
|-----------|-------------|---------|------------------|------|---------------|------|--------|
|           |             | %       | %                | %    | %             | 回答人數 | %      |
| 整體        |             | 0.71    | 3.80             | 1.90 | 33.97         | 421  | 100.00 |
| 性別#       | 男           | 0.96    | 2.88             | 0.96 | 31.25         | 208  | 100.00 |
|           | 女           | 0.47    | 4.69             | 2.82 | 36.62         | 213  | 100.00 |
| 年齡#       | 12歲~19歲     | 0.00    | 0.00             | 4.55 | 27.27         | 22   | 100.00 |
|           | 20歲~29歲     | 2.38    | 2.38             | 2.38 | 30.95         | 42   | 100.00 |
|           | 30歲~39歲     | 1.23    | 3.70             | 0.00 | 28.40         | 81   | 100.00 |
|           | 40歲~49歲     | 1.35    | 4.05             | 1.35 | 31.08         | 74   | 100.00 |
|           | 50歲~59歲     | 0.00    | 2.83             | 2.83 | 37.74         | 106  | 100.00 |
|           | 60歲~69歲     | 0.00    | 4.29             | 2.86 | 32.86         | 70   | 100.00 |
|           | 70歲及以上      | 0.00    | 11.54            | 0.00 | 57.69         | 26   | 100.00 |
| 教育程度#     | 國(初)中及以下    | 0.00    | 4.05             | 2.70 | 44.59         | 74   | 100.00 |
|           | 高中、職        | 0.83    | 1.65             | 3.31 | 42.15         | 121  | 100.00 |
|           | 大專及以上       | 0.88    | 4.87             | 0.88 | 26.11         | 226  | 100.00 |
| 工作別#      | 專技主管人員      | 0.99    | 4.95             | 1.98 | 34.65         | 101  | 100.00 |
|           | 技術員/事務人員    | 0.00    | 5.56             | 0.00 | 33.33         | 54   | 100.00 |
|           | 服務工作人員      | 0.00    | 1.45             | 2.90 | 26.09         | 69   | 100.00 |
|           | 農林漁牧及體力工作者  | 4.76    | 4.76             | 0.00 | 23.81         | 21   | 100.00 |
|           | 家管/退休/無業    | 0.00    | 3.68             | 2.21 | 39.71         | 136  | 100.00 |
|           | 學生          | 2.50    | 2.50             | 2.50 | 32.50         | 40   | 100.00 |
| 婚姻狀況#     | 未婚          | 1.14    | 3.41             | 2.27 | 29.55         | 88   | 100.00 |
|           | 已婚          | 0.60    | 3.90             | 1.80 | 35.14         | 333  | 100.00 |
| 個人每月平均所得# | 無經常性收入或沒有收入 | 0.00    | 3.95             | 2.63 | 42.76         | 152  | 100.00 |
|           | 未滿3萬元       | 1.39    | 1.39             | 2.78 | 33.33         | 72   | 100.00 |
|           | 3萬元~未滿5萬元   | 0.99    | 3.96             | 0.00 | 28.71         | 101  | 100.00 |
|           | 5萬元~未滿10萬元  | 1.25    | 3.75             | 2.50 | 28.75         | 80   | 100.00 |
|           | 10萬元及以上     | 0.00    | 12.50            | 0.00 | 12.50         | 16   | 100.00 |
| 居住地區#     | 北部地區        | 2.17    | 4.35             | 6.52 | 39.13         | 46   | 100.00 |
|           | 中部地區        | 0.00    | 5.88             | 0.00 | 35.29         | 34   | 100.00 |
|           | 南部地區        | 0.61    | 3.64             | 1.52 | 33.33         | 330  | 100.00 |
|           | 東部地區        | 0.00    | 0.00             | 0.00 | 25.00         | 4    | 100.00 |
|           | 國外地區        | 0.00    | 0.00             | 0.00 | 28.57         | 7    | 100.00 |
| 國籍#       | 本國          | 0.73    | 3.89             | 1.95 | 34.06         | 411  | 100.00 |
|           | 中國大陸        | 0.00    | 0.00             | 0.00 | 100.00        | 1    | 100.00 |
|           | 港澳          | 0.00    | 0.00             | 0.00 | 0.00          | 1    | 100.00 |
|           | 其他國籍        | 0.00    | 0.00             | 0.00 | 25.00         | 8    | 100.00 |
| 調查遊憩景點#   | 神威天台山       | 0.00    | 4.76             | 0.00 | 46.67         | 105  | 100.00 |
|           | 臺灣原住民文化園區   | 0.00    | 7.62             | 0.00 | 36.19         | 105  | 100.00 |
|           | 瑪家遊客中心      | 1.90    | 0.00             | 7.62 | 20.95         | 105  | 100.00 |
|           | 寶來遊客中心      | 0.94    | 2.83             | 0.00 | 32.08         | 106  | 100.00 |

\* 表示經卡方檢定(Chi-square Test)，該人文變項達到統計上顯著差異( $\alpha=0.05$ )。

# 表示該人文變項組間期望值小於5的比例超過25%，因此，未做卡方檢定 (Chi-square Test)。

原始問卷第A3.1題

附表4-15-A3 從出發地到茂林國家風景區或目前所在景點旅遊會利用的交通工具(最多可選3項)

|          |             | 自小客車   | 大型遊覽車  | 公、民營客運 | 機車    | 臺鐵(火車) | 高鐵    | 小型巴士 |
|----------|-------------|--------|--------|--------|-------|--------|-------|------|
|          |             | %      | %      | %      | %     | %      | %     | %    |
| 整體       |             | 67.46  | 18.05  | 3.56   | 10.21 | 0.95   | 1.19  | 0.48 |
| 性別       | 男           | 70.67  | 14.42  | 3.37   | 11.06 | 0.96   | 1.92  | 0.48 |
|          | 女           | 64.32  | 21.60  | 3.76   | 9.39  | 0.94   | 0.47  | 0.47 |
|          |             |        |        |        |       |        |       |      |
| 年齡       | 12歲~19歲     | 54.55  | 18.18  | 0.00   | 27.27 | 4.55   | 0.00  | 0.00 |
|          | 20歲~29歲     | 69.05  | 11.90  | 4.76   | 19.05 | 2.38   | 4.76  | 2.38 |
|          | 30歲~39歲     | 75.31  | 13.58  | 1.23   | 9.88  | 1.23   | 0.00  | 0.00 |
|          | 40歲~49歲     | 74.32  | 14.86  | 4.05   | 4.05  | 0.00   | 0.00  | 1.35 |
|          | 50歲~59歲     | 68.87  | 23.58  | 0.94   | 8.49  | 0.00   | 0.94  | 0.00 |
|          | 60歲~69歲     | 58.57  | 21.43  | 8.57   | 7.14  | 1.43   | 1.43  | 0.00 |
|          | 70歲及以上      | 50.00  | 19.23  | 7.69   | 15.38 | 0.00   | 3.85  | 0.00 |
|          |             |        |        |        |       |        |       |      |
| 教育程度     | 國(初)中及以下    | 47.30  | 39.19  | 4.05   | 8.11  | 0.00   | 1.35  | 0.00 |
|          | 高中、職        | 64.46  | 19.83  | 4.13   | 9.92  | 0.83   | 0.00  | 0.00 |
|          | 大專及以上       | 75.66  | 10.18  | 3.10   | 11.06 | 1.33   | 1.77  | 0.88 |
|          |             |        |        |        |       |        |       |      |
| 工作別      | 專技主管人員      | 77.23  | 13.86  | 3.96   | 0.99  | 0.00   | 0.99  | 0.99 |
|          | 技術員/事務人員    | 74.07  | 22.22  | 0.00   | 3.70  | 1.85   | 0.00  | 0.00 |
|          | 服務工作人員      | 75.36  | 15.94  | 0.00   | 7.25  | 0.00   | 0.00  | 0.00 |
|          | 農林漁牧及體力工作者  | 52.38  | 23.81  | 0.00   | 28.57 | 0.00   | 0.00  | 0.00 |
|          | 家管/退休/無業    | 60.29  | 20.59  | 6.62   | 12.50 | 0.74   | 1.47  | 0.00 |
|          | 學生          | 52.50  | 15.00  | 5.00   | 30.00 | 5.00   | 5.00  | 2.50 |
|          |             |        |        |        |       |        |       |      |
| 婚姻狀況     | 未婚          | 61.36  | 14.77  | 3.41   | 20.45 | 3.41   | 2.27  | 1.14 |
|          | 已婚          | 69.07  | 18.92  | 3.60   | 7.51  | 0.30   | 0.90  | 0.30 |
|          |             |        |        |        |       |        |       |      |
| 個人每月平均所得 | 無經常性收入或沒有收入 | 54.61  | 25.00  | 5.26   | 15.13 | 1.32   | 2.63  | 0.66 |
|          | 未滿3萬元       | 66.67  | 16.67  | 2.78   | 13.89 | 1.39   | 0.00  | 0.00 |
|          | 3萬元~未滿5萬元   | 82.18  | 10.89  | 1.98   | 4.95  | 0.99   | 0.00  | 0.99 |
|          | 5萬元~未滿10萬元  | 77.50  | 15.00  | 2.50   | 3.75  | 0.00   | 0.00  | 0.00 |
|          | 10萬元及以上     | 50.00  | 18.75  | 6.25   | 12.50 | 0.00   | 6.25  | 0.00 |
|          |             |        |        |        |       |        |       |      |
| 居住地區     | 北部地區        | 63.04  | 32.61  | 4.35   | 0.00  | 2.17   | 4.35  | 2.17 |
|          | 中部地區        | 55.88  | 38.24  | 0.00   | 8.82  | 2.94   | 0.00  | 0.00 |
|          | 南部地區        | 69.70  | 13.64  | 3.33   | 12.12 | 0.61   | 0.61  | 0.30 |
|          | 東部地區        | 50.00  | 25.00  | 25.00  | 0.00  | 0.00   | 0.00  | 0.00 |
|          | 國外地區        | 57.14  | 28.57  | 14.29  | 0.00  | 0.00   | 14.29 | 0.00 |
|          |             |        |        |        |       |        |       |      |
| 國籍       | 本國          | 67.64  | 17.76  | 3.41   | 10.46 | 0.97   | 0.97  | 0.49 |
|          | 中國大陸        | 0.00   | 100.00 | 0.00   | 0.00  | 0.00   | 0.00  | 0.00 |
|          | 港澳          | 100.00 | 0.00   | 0.00   | 0.00  | 0.00   | 0.00  | 0.00 |
|          | 其他國籍        | 62.50  | 25.00  | 12.50  | 0.00  | 0.00   | 12.50 | 0.00 |
|          |             |        |        |        |       |        |       |      |
| 調查遊憩景點   | 神威天台山       | 64.76  | 20.95  | 0.00   | 10.48 | 0.00   | 0.00  | 0.00 |
|          | 臺灣原住民文化園區   | 50.48  | 33.33  | 6.67   | 10.48 | 1.90   | 2.86  | 1.90 |
|          | 瑪家遊客中心      | 78.10  | 7.62   | 0.00   | 14.29 | 1.90   | 0.95  | 0.00 |
|          | 寶來遊客中心      | 76.42  | 10.38  | 7.55   | 5.66  | 0.00   | 0.94  | 0.00 |
|          |             |        |        |        |       |        |       |      |

\* 表示經卡方檢定(Chi-square Test)，該人文變項達到統計上顯著差異( $\alpha=0.05$ )。

# 表示該人文變項組間期望值小於5的比例超過25%，因此，未做卡方檢定 (Chi-square Test)。

原始問卷第A3題

註：本表為複選，最多可選3項，因此百分比加總超過100%

附表4-15-A3 從出發地到茂林國家風景區或目前所在景點旅遊會利用的交通工具(最多可選3項)(續完)

|          |             | 飛機    | 自行車、協力車 | 旅遊專車(含觀光巴士、觀光列車) | 徒步    | 總計   |
|----------|-------------|-------|---------|------------------|-------|------|
|          |             | %     | %       | %                | %     | 回答人數 |
| 整體       |             | 0.24  | 0.95    | 2.38             | 8.55  | 421  |
| 性別       | 男           | 0.48  | 0.96    | 1.44             | 6.25  | 208  |
|          | 女           | 0.00  | 0.94    | 3.29             | 10.80 | 213  |
| 年齡       | 12歲~19歲     | 0.00  | 0.00    | 0.00             | 4.55  | 22   |
|          | 20歲~29歲     | 0.00  | 0.00    | 0.00             | 7.14  | 42   |
|          | 30歲~39歲     | 1.23  | 2.47    | 2.47             | 6.17  | 81   |
|          | 40歲~49歲     | 0.00  | 1.35    | 2.70             | 10.81 | 74   |
|          | 50歲~59歲     | 0.00  | 0.94    | 0.94             | 5.66  | 106  |
|          | 60歲~69歲     | 0.00  | 0.00    | 4.29             | 14.29 | 70   |
|          | 70歲及以上      | 0.00  | 0.00    | 7.69             | 11.54 | 26   |
| 教育程度     | 國(初)中及以下    | 0.00  | 0.00    | 4.05             | 13.51 | 74   |
|          | 高中、職        | 0.00  | 1.65    | 1.65             | 5.79  | 121  |
|          | 大專及以上       | 0.44  | 0.88    | 2.21             | 8.41  | 226  |
| 工作別      | 專技主管人員      | 0.00  | 0.99    | 2.97             | 9.90  | 101  |
|          | 技術員/事務人員    | 1.85  | 3.70    | 3.70             | 7.41  | 54   |
|          | 服務工作人員      | 0.00  | 0.00    | 1.45             | 8.70  | 69   |
|          | 農林漁牧及體力工作者  | 0.00  | 4.76    | 0.00             | 0.00  | 21   |
|          | 家管/退休/無業    | 0.00  | 0.00    | 2.94             | 9.56  | 136  |
|          | 學生          | 0.00  | 0.00    | 0.00             | 7.50  | 40   |
| 婚姻狀況     | 未婚          | 0.00  | 1.14    | 1.14             | 7.95  | 88   |
|          | 已婚          | 0.30  | 0.90    | 2.70             | 8.71  | 333  |
| 個人每月平均所得 | 無經常性收入或沒有收入 | 0.66  | 0.00    | 2.63             | 8.55  | 152  |
|          | 未滿3萬元       | 0.00  | 1.39    | 1.39             | 8.33  | 72   |
|          | 3萬元~未滿5萬    | 0.00  | 1.98    | 1.98             | 10.89 | 101  |
|          | 5萬元~未滿10萬元  | 0.00  | 1.25    | 1.25             | 6.25  | 80   |
|          | 10萬元及以上     | 0.00  | 0.00    | 12.50            | 6.25  | 16   |
| 居住地區     | 北部地區        | 0.00  | 2.17    | 0.00             | 4.35  | 46   |
|          | 中部地區        | 0.00  | 0.00    | 2.94             | 5.88  | 34   |
|          | 南部地區        | 0.00  | 0.91    | 2.73             | 9.70  | 330  |
|          | 東部地區        | 0.00  | 0.00    | 0.00             | 0.00  | 4    |
|          | 國外地區        | 14.29 | 0.00    | 0.00             | 0.00  | 7    |
| 國籍       | 本國          | 0.00  | 0.97    | 2.43             | 8.76  | 411  |
|          | 中國大陸        | 0.00  | 0.00    | 0.00             | 0.00  | 1    |
|          | 港澳          | 0.00  | 0.00    | 0.00             | 0.00  | 1    |
|          | 其他國籍        | 12.50 | 0.00    | 0.00             | 0.00  | 8    |
| 調查遊憩景點   | 神威天台山       | 0.00  | 0.00    | 6.67             | 15.24 | 105  |
|          | 臺灣原住民文化園區   | 0.00  | 0.95    | 0.00             | 0.95  | 105  |
|          | 瑪家遊客中心      | 0.00  | 2.86    | 0.00             | 0.00  | 105  |
|          | 寶來遊客中心      | 0.94  | 0.00    | 2.83             | 17.92 | 106  |

\* 表示經卡方檢定(Chi-square Test)，該人文變項達到統計上顯著差異( $\alpha=0.05$ )。

# 表示該人文變項組間期望值小於5的比例超過25%，因此，未做卡方檢定 (Chi-square Test)。

原始問卷第A3題

註：本表為複選，最多可選3項，因此百分比加總超過100%

附表4-15-A4.1 選擇到茂林國家風景區或目前所在這個景點旅遊的主要原因

|                   |                 | 景觀優美   | 行銷推廣活動或<br>節慶表演節目 | 距離遠近、假期長短 | 親朋好友推薦 | 交通便利 | 運動健身  | 文化巡禮  | 宗教活動  |
|-------------------|-----------------|--------|-------------------|-----------|--------|------|-------|-------|-------|
|                   |                 | %      | %                 | %         | %      | %    | %     | %     | %     |
| 整體                |                 | 46.79  | 0.71              | 5.23      | 8.31   | 1.19 | 9.98  | 7.13  | 2.38  |
| 性別<br>#           | 男               | 47.12  | 0.00              | 4.33      | 6.25   | 0.96 | 12.98 | 7.21  | 3.37  |
|                   | 女               | 46.48  | 1.41              | 6.10      | 10.33  | 1.41 | 7.04  | 7.04  | 1.41  |
| 年齡<br>#           | 12歲~19歲         | 45.45  | 0.00              | 13.64     | 9.09   | 0.00 | 9.09  | 18.18 | 0.00  |
|                   | 20歲~29歲         | 54.76  | 2.38              | 9.52      | 14.29  | 0.00 | 2.38  | 4.76  | 0.00  |
|                   | 30歲~39歲         | 41.98  | 0.00              | 6.17      | 9.88   | 2.47 | 4.94  | 6.17  | 3.70  |
|                   | 40歲~49歲         | 47.30  | 1.35              | 5.41      | 8.11   | 1.35 | 9.46  | 5.41  | 2.70  |
|                   | 50歲~59歲         | 47.17  | 0.00              | 4.72      | 9.43   | 0.94 | 10.38 | 8.49  | 2.83  |
|                   | 60歲~69歲         | 47.14  | 0.00              | 1.43      | 4.29   | 1.43 | 12.86 | 7.14  | 2.86  |
|                   | 70歲及以上          | 46.15  | 3.85              | 0.00      | 0.00   | 0.00 | 30.77 | 3.85  | 0.00  |
| 教育程度<br>#         | 國(初)中及以下        | 50.00  | 1.35              | 0.00      | 5.41   | 0.00 | 12.16 | 8.11  | 0.00  |
|                   | 高中、職            | 46.28  | 0.83              | 4.96      | 9.92   | 2.48 | 9.92  | 6.61  | 4.13  |
|                   | 大專及以上           | 46.02  | 0.44              | 7.08      | 8.41   | 0.88 | 9.29  | 7.08  | 2.21  |
| 工作別<br>#          | 專技主管人員          | 51.49  | 0.00              | 1.98      | 7.92   | 0.00 | 8.91  | 4.95  | 3.96  |
|                   | 技術員/事務人員        | 46.30  | 0.00              | 7.41      | 12.96  | 1.85 | 5.56  | 12.96 | 1.85  |
|                   | 服務工作人員          | 46.38  | 0.00              | 4.35      | 10.14  | 4.35 | 4.35  | 2.90  | 1.45  |
|                   | 農林漁牧及體力工作者      | 38.10  | 0.00              | 9.52      | 4.76   | 0.00 | 4.76  | 9.52  | 0.00  |
|                   | 家管/退休/無業        | 45.59  | 1.47              | 5.15      | 5.15   | 0.74 | 16.91 | 5.88  | 2.94  |
|                   | 學生              | 45.00  | 2.50              | 10.00     | 12.50  | 0.00 | 7.50  | 15.00 | 0.00  |
| 婚姻狀況<br>#         | 未婚              | 53.41  | 1.14              | 6.82      | 13.64  | 1.14 | 4.55  | 11.36 | 0.00  |
|                   | 已婚              | 45.05  | 0.60              | 4.80      | 6.91   | 1.20 | 11.41 | 6.01  | 3.00  |
| 個人每月<br>平均所得<br># | 無經常性收入或<br>沒有收入 | 46.71  | 1.97              | 5.92      | 6.58   | 1.32 | 10.53 | 7.89  | 2.63  |
|                   | 未滿3萬元           | 47.22  | 0.00              | 5.56      | 9.72   | 1.39 | 11.11 | 6.94  | 1.39  |
|                   | 3萬元～未滿5萬        | 43.56  | 0.00              | 4.95      | 11.88  | 1.98 | 12.87 | 4.95  | 1.98  |
|                   | 5萬元～未滿10萬元      | 48.75  | 0.00              | 3.75      | 5.00   | 0.00 | 5.00  | 10.00 | 2.50  |
|                   | 10萬元及以上         | 56.25  | 0.00              | 6.25      | 12.50  | 0.00 | 6.25  | 0.00  | 6.25  |
| 居住地區<br>#         | 北部地區            | 39.13  | 2.17              | 0.00      | 19.57  | 0.00 | 2.17  | 4.35  | 6.52  |
|                   | 中部地區            | 38.24  | 0.00              | 0.00      | 5.88   | 0.00 | 2.94  | 17.65 | 5.88  |
|                   | 南部地區            | 48.48  | 0.61              | 6.67      | 6.97   | 1.52 | 12.12 | 5.76  | 1.21  |
|                   | 東部地區            | 50.00  | 0.00              | 0.00      | 25.00  | 0.00 | 0.00  | 25.00 | 0.00  |
|                   | 國外地區            | 57.14  | 0.00              | 0.00      | 0.00   | 0.00 | 0.00  | 28.57 | 14.29 |
| 國籍<br>#           | 本國              | 46.47  | 0.73              | 5.35      | 8.52   | 1.22 | 9.98  | 6.81  | 2.19  |
|                   | 中國大陸            | 100.00 | 0.00              | 0.00      | 0.00   | 0.00 | 0.00  | 0.00  | 0.00  |
|                   | 港澳              | 100.00 | 0.00              | 0.00      | 0.00   | 0.00 | 0.00  | 0.00  | 0.00  |
|                   | 其他國籍            | 50.00  | 0.00              | 0.00      | 0.00   | 0.00 | 12.50 | 25.00 | 12.50 |
| 調查遊憩<br>景點<br>#   | 神威天台山           | 51.43  | 0.00              | 0.95      | 11.43  | 1.90 | 3.81  | 2.86  | 7.62  |
|                   | 臺灣原住民文化<br>園區   | 31.43  | 1.90              | 6.67      | 7.62   | 0.95 | 5.71  | 25.71 | 1.90  |
|                   | 瑪家遊客中心          | 52.38  | 0.00              | 6.67      | 5.71   | 1.90 | 24.76 | 0.00  | 0.00  |
|                   | 寶來遊客中心          | 51.89  | 0.94              | 6.60      | 8.49   | 0.00 | 5.66  | 0.00  | 0.00  |

\* 表示經卡方檢定(Chi-square Test)，該人文變項達到統計上顯著差異( $\alpha=0.05$ )。

# 表示該人文變項組間期望值小於5的比例超過25%，因此，未做卡方檢定 (Chi-square Test)。

原始問卷第A4題

附表4-15-A4.1 選擇到茂林國家風景區或目前所在這個景點旅遊的主要原因(續完)

|               |             | 學校、公司或參加的團體安排 | 品嚐當地美食 | 遊憩設施  | 順道而來  | 總計   |        |
|---------------|-------------|---------------|--------|-------|-------|------|--------|
|               |             | %             | %      | %     | %     | 回答人數 | %      |
| 整體            |             | 6.89          | 1.90   | 3.56  | 5.94  | 421  | 100.00 |
| 性別<br>#       | 男           | 4.81          | 2.88   | 3.85  | 6.25  | 208  | 100.00 |
|               | 女           | 8.92          | 0.94   | 3.29  | 5.63  | 213  | 100.00 |
| 年齡<br>#       | 12歲~19歲     | 4.55          | 0.00   | 0.00  | 0.00  | 22   | 100.00 |
|               | 20歲~29歲     | 2.38          | 2.38   | 2.38  | 4.76  | 42   | 100.00 |
|               | 30歲~39歲     | 4.94          | 4.94   | 6.17  | 8.64  | 81   | 100.00 |
|               | 40歲~49歲     | 5.41          | 1.35   | 5.41  | 6.76  | 74   | 100.00 |
|               | 50歲~59歲     | 7.55          | 1.89   | 2.83  | 3.77  | 106  | 100.00 |
|               | 60歲~69歲     | 11.43         | 0.00   | 2.86  | 8.57  | 70   | 100.00 |
|               | 70歲及以上      | 11.54         | 0.00   | 0.00  | 3.85  | 26   | 100.00 |
| 教育程度<br>#     | 國(初)中及以下    | 16.22         | 0.00   | 2.70  | 4.05  | 74   | 100.00 |
|               | 高中、職        | 7.44          | 0.00   | 0.83  | 6.61  | 121  | 100.00 |
|               | 大專及以上       | 3.54          | 3.54   | 5.31  | 6.19  | 226  | 100.00 |
| 工作別<br>#      | 專技主管人員      | 5.94          | 3.96   | 2.97  | 7.92  | 101  | 100.00 |
|               | 技術員/事務人員    | 3.70          | 0.00   | 7.41  | 0.00  | 54   | 100.00 |
|               | 服務工作人員      | 7.25          | 2.90   | 7.25  | 8.70  | 69   | 100.00 |
|               | 農林漁牧及體力工作者  | 9.52          | 0.00   | 9.52  | 14.29 | 21   | 100.00 |
|               | 家管/退休/無業    | 8.82          | 1.47   | 0.74  | 5.15  | 136  | 100.00 |
|               | 學生          | 5.00          | 0.00   | 0.00  | 2.50  | 40   | 100.00 |
| 婚姻狀況<br>#     | 未婚          | 3.41          | 2.27   | 1.14  | 1.14  | 88   | 100.00 |
|               | 已婚          | 7.81          | 1.80   | 4.20  | 7.21  | 333  | 100.00 |
| 個人每月平均所得<br># | 無經常性收入或沒有收入 | 10.53         | 1.32   | 1.97  | 2.63  | 152  | 100.00 |
|               | 未滿3萬元       | 5.56          | 1.39   | 1.39  | 8.33  | 72   | 100.00 |
|               | 3萬元~未滿5萬元   | 2.97          | 1.98   | 4.95  | 7.92  | 101  | 100.00 |
|               | 5萬元~未滿10萬元  | 6.25          | 2.50   | 7.50  | 8.75  | 80   | 100.00 |
|               | 10萬元及以上     | 6.25          | 6.25   | 0.00  | 0.00  | 16   | 100.00 |
| 居住地區<br>#     | 北部地區        | 15.22         | 4.35   | 0.00  | 6.52  | 46   | 100.00 |
|               | 中部地區        | 14.71         | 0.00   | 5.88  | 8.82  | 34   | 100.00 |
|               | 南部地區        | 5.15          | 1.82   | 3.94  | 5.76  | 330  | 100.00 |
|               | 東部地區        | 0.00          | 0.00   | 0.00  | 0.00  | 4    | 100.00 |
|               | 國外地區        | 0.00          | 0.00   | 0.00  | 0.00  | 7    | 100.00 |
| 國籍<br>#       | 本國          | 7.06          | 1.95   | 3.65  | 6.08  | 411  | 100.00 |
|               | 中國大陸        | 0.00          | 0.00   | 0.00  | 0.00  | 1    | 100.00 |
|               | 港澳          | 0.00          | 0.00   | 0.00  | 0.00  | 1    | 100.00 |
|               | 其他國籍        | 0.00          | 0.00   | 0.00  | 0.00  | 8    | 100.00 |
| 調查遊憩景點<br>#   | 神威天台山       | 10.48         | 2.86   | 0.00  | 6.67  | 105  | 100.00 |
|               | 臺灣原住民文化園區   | 11.43         | 0.00   | 1.90  | 4.76  | 105  | 100.00 |
|               | 瑪家遊客中心      | 3.81          | 0.00   | 1.90  | 2.86  | 105  | 100.00 |
|               | 寶來遊客中心      | 1.89          | 4.72   | 10.38 | 9.43  | 106  | 100.00 |

\* 表示經卡方檢定(Chi-square Test)，該人文變項達到統計上顯著差異( $\alpha=0.05$ )。

# 表示該人文變項組間期望值小於5的比例超過25%，因此，未做卡方檢定 (Chi-square Test)。

原始問卷第A4題

附表4-15-A4.2 選擇到茂林國家風景區或目前所在這個景點旅遊的次要原因

|                   |                 | 景觀優美  | 行銷推廣活動或<br>節慶表演節目 | 距離遠近、假期<br>長短 | 親朋好友<br>推薦 | 交通便利  | 運動健身  | 文化巡禮  | 宗教活動 |
|-------------------|-----------------|-------|-------------------|---------------|------------|-------|-------|-------|------|
|                   |                 | %     | %                 | %             | %          | %     | %     | %     | %    |
| 整體                |                 | 14.25 | 0.48              | 6.18          | 6.41       | 5.70  | 16.15 | 8.08  | 2.85 |
| 性別                | 男               | 12.98 | 0.96              | 6.25          | 6.73       | 7.21  | 17.79 | 6.73  | 2.88 |
|                   | 女               | 15.49 | 0.00              | 6.10          | 6.10       | 4.23  | 14.55 | 9.39  | 2.82 |
| 年齡<br>#           | 12歲~19歲         | 13.64 | 0.00              | 0.00          | 4.55       | 13.64 | 18.18 | 9.09  | 0.00 |
|                   | 20歲~29歲         | 7.14  | 2.38              | 9.52          | 11.90      | 4.76  | 16.67 | 2.38  | 4.76 |
|                   | 30歲~39歲         | 16.05 | 0.00              | 9.88          | 11.11      | 2.47  | 8.64  | 13.58 | 0.00 |
|                   | 40歲~49歲         | 9.46  | 0.00              | 5.41          | 4.05       | 2.70  | 12.16 | 5.41  | 5.41 |
|                   | 50歲~59歲         | 14.15 | 0.94              | 6.60          | 6.60       | 4.72  | 21.70 | 6.60  | 1.89 |
|                   | 60歲~69歲         | 12.86 | 0.00              | 2.86          | 2.86       | 8.57  | 18.57 | 11.43 | 5.71 |
|                   | 70歲及以上          | 38.46 | 0.00              | 3.85          | 0.00       | 15.38 | 19.23 | 3.85  | 0.00 |
| 教育程度<br>#         | 國(初)中及以下        | 13.51 | 0.00              | 1.35          | 4.05       | 8.11  | 16.22 | 9.46  | 0.00 |
|                   | 高中、職            | 14.88 | 0.00              | 4.13          | 4.96       | 5.79  | 16.53 | 4.96  | 4.13 |
|                   | 大專及以上           | 14.16 | 0.88              | 8.85          | 7.96       | 4.87  | 15.93 | 9.29  | 3.10 |
| 工作別<br>#          | 專技主管人員          | 14.85 | 0.99              | 10.89         | 8.91       | 2.97  | 14.85 | 5.94  | 6.93 |
|                   | 技術員/事務人員        | 11.11 | 0.00              | 5.56          | 1.85       | 5.56  | 18.52 | 16.67 | 0.00 |
|                   | 服務工作人員          | 7.25  | 0.00              | 10.14         | 11.59      | 1.45  | 7.25  | 5.80  | 4.35 |
|                   | 農林漁牧及體力<br>工作者  | 9.52  | 4.76              | 0.00          | 14.29      | 4.76  | 14.29 | 9.52  | 0.00 |
|                   | 家管/退休/無業        | 19.85 | 0.00              | 2.21          | 2.94       | 8.82  | 20.59 | 7.35  | 0.74 |
|                   | 學生              | 12.50 | 0.00              | 5.00          | 5.00       | 10.00 | 17.50 | 7.50  | 2.50 |
| 婚姻狀況<br>#         | 未婚              | 9.09  | 1.14              | 9.09          | 6.82       | 6.82  | 17.05 | 9.09  | 4.55 |
|                   | 已婚              | 15.62 | 0.30              | 5.41          | 6.31       | 5.41  | 15.92 | 7.81  | 2.40 |
| 個人每月<br>平均所得<br># | 無經常性收入或<br>沒有收入 | 14.47 | 0.00              | 3.95          | 3.29       | 9.87  | 18.42 | 7.89  | 0.66 |
|                   | 未滿3萬元           | 8.33  | 1.39              | 8.33          | 5.56       | 4.17  | 9.72  | 9.72  | 5.56 |
|                   | 3萬元～未滿5萬        | 15.84 | 0.99              | 6.93          | 9.90       | 1.98  | 12.87 | 8.91  | 3.96 |
|                   | 5萬元～未滿10萬<br>元  | 16.25 | 0.00              | 8.75          | 7.50       | 5.00  | 20.00 | 3.75  | 3.75 |
|                   | 10萬元及以上         | 18.75 | 0.00              | 0.00          | 12.50      | 0.00  | 25.00 | 18.75 | 0.00 |
| 居住地區<br>#         | 北部地區            | 17.39 | 0.00              | 4.35          | 8.70       | 2.17  | 13.04 | 15.22 | 2.17 |
|                   | 中部地區            | 11.76 | 0.00              | 5.88          | 17.65      | 5.88  | 8.82  | 2.94  | 2.94 |
|                   | 南部地區            | 14.24 | 0.61              | 6.67          | 5.15       | 6.36  | 17.58 | 7.58  | 3.03 |
|                   | 東部地區            | 0.00  | 0.00              | 0.00          | 0.00       | 0.00  | 0.00  | 25.00 | 0.00 |
|                   | 國外地區            | 14.29 | 0.00              | 0.00          | 0.00       | 0.00  | 14.29 | 0.00  | 0.00 |
| 國籍<br>#           | 本國              | 14.11 | 0.49              | 6.33          | 6.57       | 5.84  | 16.30 | 8.03  | 2.92 |
|                   | 中國大陸            | 0.00  | 0.00              | 0.00          | 0.00       | 0.00  | 0.00  | 0.00  | 0.00 |
|                   | 港澳              | 0.00  | 0.00              | 0.00          | 0.00       | 0.00  | 0.00  | 0.00  | 0.00 |
|                   | 其他國籍            | 25.00 | 0.00              | 0.00          | 0.00       | 0.00  | 12.50 | 12.50 | 0.00 |
| 調查遊憩<br>景點<br>#   | 神威天台山           | 15.24 | 0.00              | 6.67          | 5.71       | 9.52  | 10.48 | 12.38 | 8.57 |
|                   | 臺灣原住民文化<br>園區   | 13.33 | 0.95              | 4.76          | 5.71       | 1.90  | 7.62  | 12.38 | 0.00 |
|                   | 瑪家遊客中心          | 15.24 | 0.00              | 8.57          | 3.81       | 5.71  | 35.24 | 1.90  | 0.00 |
|                   | 寶來遊客中心          | 13.21 | 0.94              | 4.72          | 10.38      | 5.66  | 11.32 | 5.66  | 2.83 |

\* 表示經卡方檢定(Chi-square Test)，該人文變項達到統計上顯著差異( $\alpha=0.05$ )。

# 表示該人文變項組間期望值小於5的比例超過25%，因此，未做卡方檢定 (Chi-square Test)。

原始問卷第A4題



附表4-15-A4.2 選擇到茂林國家風景區或目前所在這個景點旅遊的次要原因(續完)

|           |             | 學校、公司或參加的團體安排 | 品嚐當地美食 | 遊憩設施   | 順道而來  | 沒有其他原因 | 總計   |        |
|-----------|-------------|---------------|--------|--------|-------|--------|------|--------|
|           |             | %             | %      | %      | %     | %      | 回答人數 | %      |
| 整體        |             | 3.33          | 2.38   | 5.23   | 5.46  | 23.52  | 421  | 100.00 |
| 性別        | 男           | 1.92          | 1.92   | 5.77   | 6.25  | 22.60  | 208  | 100.00 |
|           | 女           | 4.69          | 2.82   | 4.69   | 4.69  | 24.41  | 213  | 100.00 |
|           |             |               |        |        |       |        |      |        |
| 年齡#       | 12歲~19歲     | 4.55          | 0.00   | 4.55   | 13.64 | 18.18  | 22   | 100.00 |
|           | 20歲~29歲     | 0.00          | 4.76   | 14.29  | 4.76  | 16.67  | 42   | 100.00 |
|           | 30歲~39歲     | 7.41          | 2.47   | 7.41   | 4.94  | 16.05  | 81   | 100.00 |
|           | 40歲~49歲     | 2.70          | 4.05   | 12.16  | 5.41  | 31.08  | 74   | 100.00 |
|           | 50歲~59歲     | 1.89          | 0.94   | 0.00   | 7.55  | 26.42  | 106  | 100.00 |
|           | 60歲~69歲     | 2.86          | 2.86   | 0.00   | 1.43  | 30.00  | 70   | 100.00 |
|           | 70歲及以上      | 3.85          | 0.00   | 0.00   | 3.85  | 11.54  | 26   | 100.00 |
|           |             |               |        |        |       |        |      |        |
| 教育程度#     | 國(初)中及以下    | 6.76          | 1.35   | 2.70   | 5.41  | 31.08  | 74   | 100.00 |
|           | 高中、職        | 3.31          | 3.31   | 3.31   | 5.79  | 28.93  | 121  | 100.00 |
|           | 大專及以上       | 2.21          | 2.21   | 7.08   | 5.31  | 18.14  | 226  | 100.00 |
|           |             |               |        |        |       |        |      |        |
| 工作別#      | 專技主管人員      | 1.98          | 1.98   | 6.93   | 6.93  | 15.84  | 101  | 100.00 |
|           | 技術員/事務人員    | 0.00          | 3.70   | 3.70   | 7.41  | 25.93  | 54   | 100.00 |
|           | 服務工作人員      | 5.80          | 2.90   | 10.14  | 5.80  | 27.54  | 69   | 100.00 |
|           | 農林漁牧及體力工作者  | 4.76          | 0.00   | 4.76   | 0.00  | 33.33  | 21   | 100.00 |
|           | 家管/退休/無業    | 4.41          | 2.94   | 1.47   | 2.94  | 25.74  | 136  | 100.00 |
|           | 學生          | 2.50          | 0.00   | 7.50   | 10.00 | 20.00  | 40   | 100.00 |
|           |             |               |        |        |       |        |      |        |
| 婚姻狀況#     | 未婚          | 2.27          | 2.27   | 9.09   | 5.68  | 17.05  | 88   | 100.00 |
|           | 已婚          | 3.60          | 2.40   | 4.20   | 5.41  | 25.23  | 333  | 100.00 |
|           |             |               |        |        |       |        |      |        |
| 個人每月平均所得# | 無經常性收入或沒有收入 | 3.95          | 2.63   | 1.97   | 5.26  | 27.63  | 152  | 100.00 |
|           | 未滿3萬元       | 2.78          | 2.78   | 12.50  | 4.17  | 25.00  | 72   | 100.00 |
|           | 3萬元~未滿5萬元   | 3.96          | 2.97   | 4.95   | 5.94  | 20.79  | 101  | 100.00 |
|           | 5萬元~未滿10萬元  | 1.25          | 1.25   | 6.25   | 7.50  | 18.75  | 80   | 100.00 |
|           | 10萬元及以上     | 6.25          | 0.00   | 0.00   | 0.00  | 18.75  | 16   | 100.00 |
|           |             |               |        |        |       |        |      |        |
| 居住地區#     | 北部地區        | 2.17          | 2.17   | 2.17   | 6.52  | 23.91  | 46   | 100.00 |
|           | 中部地區        | 0.00          | 5.88   | 8.82   | 2.94  | 26.47  | 34   | 100.00 |
|           | 南部地區        | 3.94          | 1.52   | 5.45   | 5.15  | 22.73  | 330  | 100.00 |
|           | 東部地區        | 0.00          | 25.00  | 0.00   | 0.00  | 50.00  | 4    | 100.00 |
|           | 國外地區        | 0.00          | 14.29  | 0.00   | 28.57 | 28.57  | 7    | 100.00 |
|           |             |               |        |        |       |        |      |        |
| 國籍#       | 本國          | 3.41          | 2.19   | 5.11   | 5.11  | 23.60  | 411  | 100.00 |
|           | 中國大陸        | 0.00          | 0.00   | 100.00 | 0.00  | 0.00   | 1    | 100.00 |
|           | 港澳          | 0.00          | 0.00   | 0.00   | 0.00  | 100.00 | 1    | 100.00 |
|           | 其他國籍        | 0.00          | 12.50  | 0.00   | 25.00 | 12.50  | 8    | 100.00 |
|           |             |               |        |        |       |        |      |        |
| 調查遊憩景點#   | 神威天台山       | 6.67          | 3.81   | 1.90   | 6.67  | 12.38  | 105  | 100.00 |
|           | 臺灣原住民文化園區   | 2.86          | 0.95   | 0.95   | 3.81  | 44.76  | 105  | 100.00 |
|           | 瑪家遊客中心      | 0.00          | 0.00   | 3.81   | 2.86  | 22.86  | 105  | 100.00 |
|           | 寶來遊客中心      | 3.77          | 4.72   | 14.15  | 8.49  | 14.15  | 106  | 100.00 |
|           |             |               |        |        |       |        |      |        |

\* 表示經卡方檢定(Chi-square Test)，該人文變項達到統計上顯著差異( $\alpha=0.05$ )。

# 表示該人文變項組間期望值小於5的比例超過25%，因此，未做卡方檢定 (Chi-square Test)。

原始問卷第A4題

附表4-15-A4.3 選擇到茂林國家風景區或目前所在這個景點旅遊的再次要原因

|                   |             | 景觀優美  | 行銷推廣活動或<br>節慶表演節目 | 距離遠近、假期長短 | 親朋好友推薦 | 交通便利 | 運動健身  | 文化巡禮 | 宗教活動  |
|-------------------|-------------|-------|-------------------|-----------|--------|------|-------|------|-------|
|                   |             | %     | %                 | %         | %      | %    | %     | %    | %     |
| 整體                |             | 4.75  | 0.71              | 4.51      | 2.85   | 4.75 | 8.79  | 2.61 | 1.90  |
| 性別                | 男           | 4.81  | 0.96              | 4.33      | 1.44   | 3.37 | 10.10 | 2.88 | 1.44  |
|                   | 女           | 4.69  | 0.47              | 4.69      | 4.23   | 6.10 | 7.51  | 2.35 | 2.35  |
| 年齡<br>#           | 12歲~19歲     | 0.00  | 0.00              | 9.09      | 4.55   | 4.55 | 0.00  | 0.00 | 4.55  |
|                   | 20歲~29歲     | 7.14  | 0.00              | 7.14      | 7.14   | 7.14 | 2.38  | 7.14 | 0.00  |
|                   | 30歲~39歲     | 2.47  | 1.23              | 3.70      | 1.23   | 6.17 | 7.41  | 0.00 | 3.70  |
|                   | 40歲~49歲     | 6.76  | 0.00              | 5.41      | 2.70   | 2.70 | 5.41  | 5.41 | 2.70  |
|                   | 50歲~59歲     | 8.49  | 1.89              | 1.89      | 1.89   | 6.60 | 10.38 | 2.83 | 0.94  |
|                   | 60歲~69歲     | 1.43  | 0.00              | 5.71      | 2.86   | 2.86 | 15.71 | 1.43 | 1.43  |
|                   | 70歲及以上      | 0.00  | 0.00              | 3.85      | 3.85   | 0.00 | 15.38 | 0.00 | 0.00  |
| 教育程度<br>#         | 國(初)中及以下    | 1.35  | 0.00              | 4.05      | 2.70   | 1.35 | 14.86 | 1.35 | 2.70  |
|                   | 高中、職        | 3.31  | 0.00              | 3.31      | 0.83   | 3.31 | 9.92  | 3.31 | 2.48  |
|                   | 大專及以上       | 6.64  | 1.33              | 5.31      | 3.98   | 6.64 | 6.19  | 2.65 | 1.33  |
| 工作別<br>#          | 專技主管人員      | 8.91  | 0.00              | 1.98      | 2.97   | 6.93 | 9.90  | 3.96 | 0.99  |
|                   | 技術員/事務人員    | 5.56  | 0.00              | 3.70      | 1.85   | 0.00 | 9.26  | 1.85 | 3.70  |
|                   | 服務工作人員      | 5.80  | 2.90              | 5.80      | 1.45   | 7.25 | 5.80  | 2.90 | 1.45  |
|                   | 農林漁牧及體力工作者  | 9.52  | 0.00              | 9.52      | 0.00   | 0.00 | 9.52  | 0.00 | 0.00  |
|                   | 家管/退休/無業    | 0.74  | 0.74              | 4.41      | 2.94   | 4.41 | 11.03 | 2.21 | 2.21  |
|                   | 學生          | 2.50  | 0.00              | 7.50      | 7.50   | 5.00 | 2.50  | 2.50 | 2.50  |
| 婚姻狀況<br>#         | 未婚          | 1.14  | 0.00              | 4.55      | 4.55   | 3.41 | 5.68  | 3.41 | 1.14  |
|                   | 已婚          | 5.71  | 0.90              | 4.50      | 2.40   | 5.11 | 9.61  | 2.40 | 2.10  |
| 個人每月<br>平均所得<br># | 無經常性收入或沒有收入 | 0.66  | 0.66              | 4.61      | 4.61   | 1.97 | 9.87  | 2.63 | 2.63  |
|                   | 未滿3萬元       | 11.11 | 0.00              | 2.78      | 1.39   | 5.56 | 8.33  | 1.39 | 1.39  |
|                   | 3萬元~未滿5萬    | 4.95  | 0.99              | 2.97      | 0.99   | 7.92 | 6.93  | 3.96 | 1.98  |
|                   | 5萬元~未滿10萬元  | 6.25  | 0.00              | 6.25      | 1.25   | 5.00 | 10.00 | 2.50 | 1.25  |
|                   | 10萬元及以上     | 6.25  | 6.25              | 12.50     | 12.50  | 6.25 | 6.25  | 0.00 | 0.00  |
| 居住地區<br>#         | 北部地區        | 6.52  | 2.17              | 2.17      | 6.52   | 0.00 | 6.52  | 4.35 | 0.00  |
|                   | 中部地區        | 2.94  | 0.00              | 2.94      | 0.00   | 2.94 | 8.82  | 0.00 | 2.94  |
|                   | 南部地區        | 4.55  | 0.61              | 5.15      | 2.42   | 5.76 | 9.39  | 2.73 | 1.82  |
|                   | 東部地區        | 0.00  | 0.00              | 0.00      | 0.00   | 0.00 | 0.00  | 0.00 | 25.00 |
|                   | 國外地區        | 14.29 | 0.00              | 0.00      | 14.29  | 0.00 | 0.00  | 0.00 | 0.00  |
| 國籍<br>#           | 本國          | 4.62  | 0.73              | 4.62      | 2.68   | 4.87 | 9.00  | 2.68 | 1.95  |
|                   | 中國大陸        | 0.00  | 0.00              | 0.00      | 0.00   | 0.00 | 0.00  | 0.00 | 0.00  |
|                   | 港澳          | 0.00  | 0.00              | 0.00      | 0.00   | 0.00 | 0.00  | 0.00 | 0.00  |
|                   | 其他國籍        | 12.50 | 0.00              | 0.00      | 12.50  | 0.00 | 0.00  | 0.00 | 0.00  |
| 調查遊憩<br>景點<br>#   | 神威天台山       | 1.90  | 0.00              | 3.81      | 7.62   | 2.86 | 17.14 | 8.57 | 7.62  |
|                   | 臺灣原住民文化園區   | 4.76  | 1.90              | 2.86      | 2.86   | 2.86 | 0.95  | 0.95 | 0.00  |
|                   | 瑪家遊客中心      | 0.95  | 0.00              | 4.76      | 0.00   | 9.52 | 11.43 | 0.00 | 0.00  |
|                   | 寶來遊客中心      | 11.32 | 0.94              | 6.60      | 0.94   | 3.77 | 5.66  | 0.94 | 0.00  |

\* 表示經卡方檢定(Chi-square Test)，該人文變項達到統計上顯著差異( $\alpha=0.05$ )。

# 表示該人文變項組間期望值小於5的比例超過25%，因此，未做卡方檢定 (Chi-square Test)。

原始問卷第A4題

附表4-15-A4.3 選擇到茂林國家風景區或目前所在這個景點旅遊的再次要原因(續完)

|           |             | 學校、公司或參加的團體安排 | 品嚐當地美食 | 遊憩設施 | 順道而來  | 沒有其他原因 | 總計   |        |
|-----------|-------------|---------------|--------|------|-------|--------|------|--------|
|           |             | %             | %      | %    | %     | %      | 回答人數 | %      |
| 整體        |             | 1.43          | 5.94   | 3.09 | 8.08  | 50.59  | 421  | 100.00 |
| 性別        | 男           | 0.96          | 6.25   | 3.37 | 7.21  | 52.88  | 208  | 100.00 |
|           | 女           | 1.88          | 5.63   | 2.82 | 8.92  | 48.36  | 213  | 100.00 |
|           |             |               |        |      |       |        |      |        |
| 年齡#       | 12歲~19歲     | 0.00          | 0.00   | 4.55 | 4.55  | 68.18  | 22   | 100.00 |
|           | 20歲~29歲     | 7.14          | 4.76   | 4.76 | 7.14  | 38.10  | 42   | 100.00 |
|           | 30歲~39歲     | 0.00          | 6.17   | 7.41 | 12.35 | 48.15  | 81   | 100.00 |
|           | 40歲~49歲     | 1.35          | 9.46   | 1.35 | 5.41  | 51.35  | 74   | 100.00 |
|           | 50歲~59歲     | 1.89          | 5.66   | 0.94 | 9.43  | 47.17  | 106  | 100.00 |
|           | 60歲~69歲     | 0.00          | 4.29   | 2.86 | 5.71  | 55.71  | 70   | 100.00 |
|           | 70歲及以上      | 0.00          | 7.69   | 0.00 | 7.69  | 61.54  | 26   | 100.00 |
|           |             |               |        |      |       |        |      |        |
| 教育程度#     | 國(初)中及以下    | 0.00          | 4.05   | 1.35 | 5.41  | 60.81  | 74   | 100.00 |
|           | 高中、職        | 0.83          | 8.26   | 1.65 | 7.44  | 55.37  | 121  | 100.00 |
|           | 大專及以上       | 2.21          | 5.31   | 4.42 | 9.29  | 44.69  | 226  | 100.00 |
|           |             |               |        |      |       |        |      |        |
| 工作別#      | 專技主管人員      | 1.98          | 10.89  | 3.96 | 9.90  | 37.62  | 101  | 100.00 |
|           | 技術員/事務人員    | 1.85          | 1.85   | 7.41 | 1.85  | 61.11  | 54   | 100.00 |
|           | 服務工作人員      | 2.90          | 8.70   | 0.00 | 7.25  | 47.83  | 69   | 100.00 |
|           | 農林漁牧及體力工作者  | 0.00          | 14.29  | 0.00 | 0.00  | 57.14  | 21   | 100.00 |
|           | 家管/退休/無業    | 0.00          | 2.94   | 1.47 | 11.76 | 55.15  | 136  | 100.00 |
|           | 學生          | 2.50          | 0.00   | 7.50 | 5.00  | 55.00  | 40   | 100.00 |
|           |             |               |        |      |       |        |      |        |
| 婚姻狀況#     | 未婚          | 3.41          | 4.55   | 5.68 | 9.09  | 53.41  | 88   | 100.00 |
|           | 已婚          | 0.90          | 6.31   | 2.40 | 7.81  | 49.85  | 333  | 100.00 |
|           |             |               |        |      |       |        |      |        |
| 個人每月平均所得# | 無經常性收入或沒有收入 | 0.00          | 2.63   | 2.63 | 11.18 | 55.92  | 152  | 100.00 |
|           | 未滿3萬元       | 4.17          | 5.56   | 2.78 | 5.56  | 50.00  | 72   | 100.00 |
|           | 3萬元~未滿5萬    | 0.99          | 8.91   | 3.96 | 5.94  | 49.50  | 101  | 100.00 |
|           | 5萬元~未滿10萬元  | 2.50          | 10.00  | 2.50 | 8.75  | 43.75  | 80   | 100.00 |
|           | 10萬元及以上     | 0.00          | 0.00   | 6.25 | 0.00  | 43.75  | 16   | 100.00 |
|           |             |               |        |      |       |        |      |        |
| 居住地區#     | 北部地區        | 0.00          | 8.70   | 4.35 | 8.70  | 50.00  | 46   | 100.00 |
|           | 中部地區        | 5.88          | 20.59  | 2.94 | 5.88  | 44.12  | 34   | 100.00 |
|           | 南部地區        | 1.21          | 4.24   | 3.03 | 8.48  | 50.61  | 330  | 100.00 |
|           | 東部地區        | 0.00          | 0.00   | 0.00 | 0.00  | 75.00  | 4    | 100.00 |
|           | 國外地區        | 0.00          | 0.00   | 0.00 | 0.00  | 71.43  | 7    | 100.00 |
|           |             |               |        |      |       |        |      |        |
| 國籍#       | 本國          | 1.46          | 5.84   | 3.16 | 8.27  | 50.12  | 411  | 100.00 |
|           | 中國大陸        | 0.00          | 0.00   | 0.00 | 0.00  | 100.00 | 1    | 100.00 |
|           | 港澳          | 0.00          | 0.00   | 0.00 | 0.00  | 100.00 | 1    | 100.00 |
|           | 其他國籍        | 0.00          | 12.50  | 0.00 | 0.00  | 62.50  | 8    | 100.00 |
|           |             |               |        |      |       |        |      |        |
| 調查遊憩景點#   | 神威天台山       | 2.86          | 7.62   | 1.90 | 14.29 | 23.81  | 105  | 100.00 |
|           | 臺灣原住民文化園區   | 0.00          | 1.90   | 1.90 | 1.90  | 77.14  | 105  | 100.00 |
|           | 瑪家遊客中心      | 0.00          | 2.86   | 0.00 | 1.90  | 68.57  | 105  | 100.00 |
|           | 寶來遊客中心      | 2.83          | 11.32  | 8.49 | 14.15 | 33.02  | 106  | 100.00 |
|           |             |               |        |      |       |        |      |        |

\* 表示經卡方檢定(Chi-square Test)，該人文變項達到統計上顯著差異( $\alpha=0.05$ )。

# 表示該人文變項組間期望值小於5的比例超過25%，因此，未做卡方檢定 (Chi-square Test)。

原始問卷第A4題

附表4-15-A4 選擇到茂林國家風景區旅遊的原因(最多可選3項)

|              |                 | 景觀優美   | 行銷推廣活動或<br>節慶表演節目 | 距離遠近、<br>假期長短 | 親朋好友<br>推薦 | 交通便利  | 運動健身  | 文化巡禮  | 宗教活動  |
|--------------|-----------------|--------|-------------------|---------------|------------|-------|-------|-------|-------|
|              |                 | %      | %                 | %             | %          | %     | %     | %     | %     |
| 整體           |                 | 65.80  | 1.90              | 15.91         | 17.58      | 11.64 | 34.92 | 17.81 | 7.13  |
| 性別           | 男               | 64.90  | 1.92              | 14.90         | 14.42      | 11.54 | 40.87 | 16.83 | 7.69  |
|              | 女               | 66.67  | 1.88              | 16.90         | 20.66      | 11.74 | 29.11 | 18.78 | 6.57  |
| 年齡           | 12歲~19歲         | 59.09  | 0.00              | 22.73         | 18.18      | 18.18 | 27.27 | 27.27 | 4.55  |
|              | 20歲~29歲         | 69.05  | 4.76              | 26.19         | 33.33      | 11.90 | 21.43 | 14.29 | 4.76  |
|              | 30歲~39歲         | 60.49  | 1.23              | 19.75         | 22.22      | 11.11 | 20.99 | 19.75 | 7.41  |
|              | 40歲~49歲         | 63.51  | 1.35              | 16.22         | 14.86      | 6.76  | 27.03 | 16.22 | 10.81 |
|              | 50歲~59歲         | 69.81  | 2.83              | 13.21         | 17.92      | 12.26 | 42.45 | 17.92 | 5.66  |
|              | 60歲~69歲         | 61.43  | 0.00              | 10.00         | 10.00      | 12.86 | 47.14 | 20.00 | 10.00 |
|              | 70歲及以上          | 84.62  | 3.85              | 7.69          | 3.85       | 15.38 | 65.38 | 7.69  | 0.00  |
| 教育程度         | 國(初)中及以下        | 64.86  | 1.35              | 5.41          | 12.16      | 9.46  | 43.24 | 18.92 | 2.70  |
|              | 高中、職            | 64.46  | 0.83              | 12.40         | 15.70      | 11.57 | 36.36 | 14.88 | 10.74 |
|              | 大專及以上           | 66.81  | 2.65              | 21.24         | 20.35      | 12.39 | 31.42 | 19.03 | 6.64  |
| 工作別          | 專技主管人員          | 75.25  | 0.99              | 14.85         | 19.80      | 9.90  | 33.66 | 14.85 | 11.88 |
|              | 技術員/事務人員        | 62.96  | 0.00              | 16.67         | 16.67      | 7.41  | 33.33 | 31.48 | 5.56  |
|              | 服務工作人員          | 59.42  | 2.90              | 20.29         | 23.19      | 13.04 | 17.39 | 11.59 | 7.25  |
|              | 農林漁牧及體力<br>工作者  | 57.14  | 4.76              | 19.05         | 19.05      | 4.76  | 28.57 | 19.05 | 0.00  |
|              | 家管/退休/無業        | 66.18  | 2.21              | 11.76         | 11.03      | 13.97 | 48.53 | 15.44 | 5.88  |
|              | 學生              | 60.00  | 2.50              | 22.50         | 25.00      | 15.00 | 27.50 | 25.00 | 5.00  |
| 婚姻狀況         | 未婚              | 63.64  | 2.27              | 20.45         | 25.00      | 11.36 | 27.27 | 23.86 | 5.68  |
|              | 已婚              | 66.37  | 1.80              | 14.71         | 15.62      | 11.71 | 36.94 | 16.22 | 7.51  |
| 個人每月<br>平均所得 | 無經常性收入或<br>沒有收入 | 61.84  | 2.63              | 14.47         | 14.47      | 13.16 | 38.82 | 18.42 | 5.92  |
|              | 未滿3萬元           | 66.67  | 1.39              | 16.67         | 16.67      | 11.11 | 29.17 | 18.06 | 8.33  |
|              | 3萬元~未滿5萬        | 64.36  | 1.98              | 14.85         | 22.77      | 11.88 | 32.67 | 17.82 | 7.92  |
|              | 5萬元~未滿10萬<br>元  | 71.25  | 0.00              | 18.75         | 13.75      | 10.00 | 35.00 | 16.25 | 7.50  |
|              | 10萬元及以上         | 81.25  | 6.25              | 18.75         | 37.50      | 6.25  | 37.50 | 18.75 | 6.25  |
| 居住地區         | 北部地區            | 63.04  | 4.35              | 6.52          | 34.78      | 2.17  | 21.74 | 23.91 | 8.70  |
|              | 中部地區            | 52.94  | 0.00              | 8.82          | 23.53      | 8.82  | 20.59 | 20.59 | 11.76 |
|              | 南部地區            | 67.27  | 1.82              | 18.48         | 14.55      | 13.64 | 39.09 | 16.06 | 6.06  |
|              | 東部地區            | 50.00  | 0.00              | 0.00          | 25.00      | 0.00  | 0.00  | 50.00 | 25.00 |
|              | 國外地區            | 85.71  | 0.00              | 0.00          | 14.29      | 0.00  | 14.29 | 28.57 | 14.29 |
| 國籍           | 本國              | 65.21  | 1.95              | 16.30         | 17.76      | 11.92 | 35.28 | 17.52 | 7.06  |
|              | 中國大陸            | 100.00 | 0.00              | 0.00          | 0.00       | 0.00  | 0.00  | 0.00  | 0.00  |
|              | 港澳              | 100.00 | 0.00              | 0.00          | 0.00       | 0.00  | 0.00  | 0.00  | 0.00  |
|              | 其他國籍            | 87.50  | 0.00              | 0.00          | 12.50      | 0.00  | 25.00 | 37.50 | 12.50 |
| 調查遊憩<br>景點   | 神威天台山           | 68.57  | 0.00              | 11.43         | 24.76      | 14.29 | 31.43 | 23.81 | 23.81 |
|              | 臺灣原住民文化<br>園區   | 49.52  | 4.76              | 14.29         | 16.19      | 5.71  | 14.29 | 39.05 | 1.90  |
|              | 瑪家遊客中心          | 68.57  | 0.00              | 20.00         | 9.52       | 17.14 | 71.43 | 1.90  | 0.00  |
|              | 寶來遊客中心          | 76.42  | 2.83              | 17.92         | 19.81      | 9.43  | 22.64 | 6.60  | 2.83  |

\* 表示經卡方檢定(Chi-square Test)，該人文變項達到統計上顯著差異( $\alpha=0.05$ )。

# 表示該人文變項組間期望值小於5的比例超過25%，因此，未做卡方檢定 (Chi-square Test)。

原始問卷第A4題

註：本表為複選，最多可選3項，因此百分比加總超過100%

附表4-15-A4 選擇到茂林國家風景區旅遊的原因(最多可選3項)(續完)

|              |                 | 學校、公司或參加的<br>團體安排 | 品嚐當地美食 | 遊憩設施   | 順道而來  | 總計   |
|--------------|-----------------|-------------------|--------|--------|-------|------|
|              |                 | %                 | %      | %      | %     | 回答人數 |
| 整體           |                 | 11.64             | 10.21  | 11.88  | 19.48 | 421  |
| 性別           | 男               | 7.69              | 11.06  | 12.98  | 19.71 | 208  |
|              | 女               | 15.49             | 9.39   | 10.80  | 19.25 | 213  |
| 年齡           | 12歲~19歲         | 9.09              | 0.00   | 9.09   | 18.18 | 22   |
|              | 20歲~29歲         | 9.52              | 11.90  | 21.43  | 16.67 | 42   |
|              | 30歲~39歲         | 12.35             | 13.58  | 20.99  | 25.93 | 81   |
|              | 40歲~49歲         | 9.46              | 14.86  | 18.92  | 17.57 | 74   |
|              | 50歲~59歲         | 11.32             | 8.49   | 3.77   | 20.75 | 106  |
|              | 60歲~69歲         | 14.29             | 7.14   | 5.71   | 15.71 | 70   |
|              | 70歲及以上          | 15.38             | 7.69   | 0.00   | 15.38 | 26   |
| 教育程度         | 國(初)中及以下        | 22.97             | 5.41   | 6.76   | 14.86 | 74   |
|              | 高中、職            | 11.57             | 11.57  | 5.79   | 19.83 | 121  |
|              | 大專及以上           | 7.96              | 11.06  | 16.81  | 20.80 | 226  |
| 工作別          | 專技主管人員          | 9.90              | 16.83  | 13.86  | 24.75 | 101  |
|              | 技術員/事務人員        | 5.56              | 5.56   | 18.52  | 9.26  | 54   |
|              | 服務工作人員          | 15.94             | 14.49  | 17.39  | 21.74 | 69   |
|              | 農林漁牧及體力<br>工作者  | 14.29             | 14.29  | 14.29  | 14.29 | 21   |
|              | 家管/退休/無業        | 13.24             | 7.35   | 3.68   | 19.85 | 136  |
|              | 學生              | 10.00             | 0.00   | 15.00  | 17.50 | 40   |
| 婚姻狀況         | 未婚              | 9.09              | 9.09   | 15.91  | 15.91 | 88   |
|              | 已婚              | 12.31             | 10.51  | 10.81  | 20.42 | 333  |
| 個人每月<br>平均所得 | 無經常性收入或<br>沒有收入 | 14.47             | 6.58   | 6.58   | 19.08 | 152  |
|              | 未滿3萬元           | 12.50             | 9.72   | 16.67  | 18.06 | 72   |
|              | 3萬元~未滿5萬        | 7.92              | 13.86  | 13.86  | 19.80 | 101  |
|              | 5萬元~未滿10萬<br>元  | 10.00             | 13.75  | 16.25  | 25.00 | 80   |
|              | 10萬元及以上         | 12.50             | 6.25   | 6.25   | 0.00  | 16   |
| 居住地區         | 北部地區            | 17.39             | 15.22  | 6.52   | 21.74 | 46   |
|              | 中部地區            | 20.59             | 26.47  | 17.65  | 17.65 | 34   |
|              | 南部地區            | 10.30             | 7.58   | 12.42  | 19.39 | 330  |
|              | 東部地區            | 0.00              | 25.00  | 0.00   | 0.00  | 4    |
|              | 國外地區            | 0.00              | 14.29  | 0.00   | 28.57 | 7    |
| 國籍           | 本國              | 11.92             | 9.98   | 11.92  | 19.46 | 411  |
|              | 中國大陸            | 0.00              | 0.00   | 100.00 | 0.00  | 1    |
|              | 港澳              | 0.00              | 0.00   | 0.00   | 0.00  | 1    |
|              | 其他國籍            | 0.00              | 25.00  | 0.00   | 25.00 | 8    |
| 調查遊憩<br>景點   | 神威天台山           | 20.00             | 14.29  | 3.81   | 27.62 | 105  |
|              | 臺灣原住民文化<br>園區   | 14.29             | 2.86   | 4.76   | 10.48 | 105  |
|              | 瑪家遊客中心          | 3.81              | 2.86   | 5.71   | 7.62  | 105  |
|              | 寶來遊客中心          | 8.49              | 20.75  | 33.02  | 32.08 | 106  |

\* 表示經卡方檢定(Chi-square Test)，該人文變項達到統計上顯著差異( $\alpha=0.05$ )。

# 表示該人文變項組間期望值小於5的比例超過25%，因此，未做卡方檢定 (Chi-square Test)。

原始問卷第A4題

註：本表為複選，最多可選3項，因此百分比加總超過100%

附表4-15-A5 茂林國家風景區旅遊的同伴(可複選)

|          |             | 沒有同伴  | 家人     | 朋友、同事  | 同學    | 總計   |
|----------|-------------|-------|--------|--------|-------|------|
|          |             | %     | %      | %      | %     | 回答人數 |
| 整體       |             | 6.89  | 65.80  | 40.14  | 2.61  | 421  |
| 性別       | 男           | 9.13  | 64.42  | 37.98  | 2.88  | 208  |
|          | 女           | 4.69  | 67.14  | 42.25  | 2.35  | 213  |
| 年齡       | 12歲~19歲     | 9.09  | 68.18  | 27.27  | 13.64 | 22   |
|          | 20歲~29歲     | 7.14  | 47.62  | 45.24  | 9.52  | 42   |
|          | 30歲~39歲     | 3.70  | 77.78  | 33.33  | 1.23  | 81   |
|          | 40歲~49歲     | 5.41  | 77.03  | 33.78  | 1.35  | 74   |
|          | 50歲~59歲     | 7.55  | 64.15  | 43.40  | 0.94  | 106  |
|          | 60歲~69歲     | 10.00 | 57.14  | 48.57  | 1.43  | 70   |
|          | 70歲及以上      | 7.69  | 53.85  | 46.15  | 0.00  | 26   |
|          |             | #     | *      |        | #     |      |
| 教育程度     | 國(初)中及以下    | 5.41  | 62.16  | 54.05  | 0.00  | 74   |
|          | 高中、職        | 7.44  | 63.64  | 43.80  | 3.31  | 121  |
|          | 大專及以上       | 7.08  | 68.14  | 33.63  | 3.10  | 226  |
|          |             |       | *      |        | #     |      |
| 工作別      | 專技主管人員      | 3.96  | 80.20  | 28.71  | 1.98  | 101  |
|          | 技術員/事務人員    | 5.56  | 68.52  | 37.04  | 0.00  | 54   |
|          | 服務工作人員      | 7.25  | 53.62  | 53.62  | 2.90  | 69   |
|          | 農林漁牧及體力工作者  | 9.52  | 66.67  | 42.86  | 0.00  | 21   |
|          | 家管/退休/無業    | 8.09  | 63.24  | 44.12  | 0.74  | 136  |
|          | 學生          | 10.00 | 55.00  | 35.00  | 15.00 | 40   |
|          |             | #     | *      | *      | #     |      |
| 婚姻狀況     | 未婚          | 7.95  | 52.27  | 43.18  | 7.95  | 88   |
|          | 已婚          | 6.61  | 69.37  | 39.34  | 1.20  | 333  |
|          |             |       | *      |        | *     |      |
| 個人每月平均所得 | 無經常性收入或沒有收入 | 5.92  | 62.50  | 45.39  | 3.29  | 152  |
|          | 未滿3萬元       | 8.33  | 58.33  | 43.06  | 4.17  | 72   |
|          | 3萬元~未滿5萬    | 4.95  | 68.32  | 37.62  | 0.99  | 101  |
|          | 5萬元~未滿10萬元  | 6.25  | 76.25  | 30.00  | 2.50  | 80   |
|          | 10萬元及以上     | 25.00 | 62.50  | 43.75  | 0.00  | 16   |
|          |             |       |        |        | #     |      |
| 居住地區     | 北部地區        | 8.70  | 65.22  | 50.00  | 2.17  | 46   |
|          | 中部地區        | 0.00  | 70.59  | 52.94  | 2.94  | 34   |
|          | 南部地區        | 7.27  | 66.36  | 36.97  | 2.73  | 330  |
|          | 東部地區        | 25.00 | 25.00  | 50.00  | 0.00  | 4    |
|          | 國外地區        | 0.00  | 42.86  | 57.14  | 0.00  | 7    |
|          |             | #     | #      | #      | #     |      |
| 國籍       | 本國          | 7.06  | 66.18  | 39.66  | 2.68  | 411  |
|          | 中國大陸        | 0.00  | 100.00 | 100.00 | 0.00  | 1    |
|          | 港澳          | 0.00  | 0.00   | 100.00 | 0.00  | 1    |
|          | 其他國籍        | 0.00  | 50.00  | 50.00  | 0.00  | 8    |
|          |             | #     | #      | #      | #     |      |
| 調查遊憩景點   | 神威天台山       | 4.76  | 73.33  | 55.24  | 0.95  | 105  |
|          | 臺灣原住民文化園區   | 8.57  | 49.52  | 47.62  | 4.76  | 105  |
|          | 瑪家遊客中心      | 8.57  | 57.14  | 34.29  | 3.81  | 105  |
|          | 寶來遊客中心      | 5.66  | 83.02  | 23.58  | 0.94  | 106  |
|          |             |       | *      | *      | #     |      |

\* 表示經卡方檢定(Chi-square Test)，該人文變項達到統計上顯著差異( $\alpha=0.05$ )。

# 表示該人文變項組間期望值小於5的比例超過25%，因此，未做卡方檢定 (Chi-square Test)。

原始問卷第A5題

註：本表為複選情形，因此百分比加總超過100%

附表4-15-B2 會不會到茂林國家風景區以外的景點遊玩

|          |             | 會      | 不會     | 總計   |        |
|----------|-------------|--------|--------|------|--------|
|          |             | %      | %      | 回答人數 | %      |
| 整體       |             | 50.36  | 49.64  | 421  | 100.00 |
| 性別       | 男           | 46.63  | 53.37  | 208  | 100.00 |
|          | 女           | 53.99  | 46.01  | 213  | 100.00 |
| 年齡       | 12歲~19歲     | 27.27  | 72.73  | 22   | 100.00 |
|          | 20歲~29歲     | 52.38  | 47.62  | 42   | 100.00 |
|          | 30歲~39歲     | 53.09  | 46.91  | 81   | 100.00 |
|          | 40歲~49歲     | 54.05  | 45.95  | 74   | 100.00 |
|          | 50歲~59歲     | 50.94  | 49.06  | 106  | 100.00 |
|          | 60歲~69歲     | 50.00  | 50.00  | 70   | 100.00 |
|          | 70歲及以上      | 46.15  | 53.85  | 26   | 100.00 |
| 教育程度     | 國(初)中及以下    | 54.05  | 45.95  | 74   | 100.00 |
|          | 高中、職        | 52.89  | 47.11  | 121  | 100.00 |
|          | 大專及以上       | 47.79  | 52.21  | 226  | 100.00 |
| 工作別      | 專技主管人員      | 43.56  | 56.44  | 101  | 100.00 |
|          | 技術員/事務人員    | 53.70  | 46.30  | 54   | 100.00 |
|          | 服務工作人員      | 56.52  | 43.48  | 69   | 100.00 |
|          | 農林漁牧及體力工作者  | 38.10  | 61.90  | 21   | 100.00 |
|          | 家管/退休/無業    | 56.62  | 43.38  | 136  | 100.00 |
|          | 學生          | 37.50  | 62.50  | 40   | 100.00 |
| 婚姻狀況     | 未婚          | 43.18  | 56.82  | 88   | 100.00 |
|          | 已婚          | 52.25  | 47.75  | 333  | 100.00 |
| 個人每月平均所得 | 無經常性收入或沒有收入 | 55.92  | 44.08  | 152  | 100.00 |
|          | 未滿3萬元       | 48.61  | 51.39  | 72   | 100.00 |
|          | 3萬元～未滿5萬元   | 45.54  | 54.46  | 101  | 100.00 |
|          | 5萬元～未滿10萬元  | 47.50  | 52.50  | 80   | 100.00 |
|          | 10萬元及以上     | 50.00  | 50.00  | 16   | 100.00 |
| 居住地區#    | 北部地區        | 58.70  | 41.30  | 46   | 100.00 |
|          | 中部地區        | 70.59  | 29.41  | 34   | 100.00 |
|          | 南部地區        | 46.67  | 53.33  | 330  | 100.00 |
|          | 東部地區        | 25.00  | 75.00  | 4    | 100.00 |
|          | 國外地區        | 85.71  | 14.29  | 7    | 100.00 |
| 國籍#      | 本國          | 50.12  | 49.88  | 411  | 100.00 |
|          | 中國大陸        | 0.00   | 100.00 | 1    | 100.00 |
|          | 港澳          | 100.00 | 0.00   | 1    | 100.00 |
|          | 其他國籍        | 62.50  | 37.50  | 8    | 100.00 |
| 調查遊憩景點*  | 神威天台山       | 63.81  | 36.19  | 105  | 100.00 |
|          | 臺灣原住民文化園區   | 39.05  | 60.95  | 105  | 100.00 |
|          | 瑪家遊客中心      | 29.52  | 70.48  | 105  | 100.00 |
|          | 寶來遊客中心      | 68.87  | 31.13  | 106  | 100.00 |

\* 表示經卡方檢定(Chi-square Test)，該人文變項達到統計上顯著差異( $\alpha=0.05$ )。

# 表示該人文變項組間期望值小於5的比例超過25%，因此，未做卡方檢定 (Chi-square Test)。

原始問卷第B2題

附表4-15-B3 在茂林國家風景區內旅遊天數

|                   |             | 半天(4小時以下) | 1天(4小時以上)<br>，不過夜 | 2天1夜  | 3天2夜   | 總計   |        |
|-------------------|-------------|-----------|-------------------|-------|--------|------|--------|
|                   |             | %         | %                 | %     | %      | 回答人數 | %      |
| 整體                |             | 64.61     | 23.28             | 10.45 | 1.66   | 421  | 100.00 |
| 性別                | 男           | 68.27     | 21.63             | 8.65  | 1.44   | 208  | 100.00 |
|                   | 女           | 61.03     | 24.88             | 12.21 | 1.88   | 213  | 100.00 |
|                   |             |           |                   |       |        |      |        |
| 年齡<br>#           | 12歲~19歲     | 59.09     | 36.36             | 4.55  | 0.00   | 22   | 100.00 |
|                   | 20歲~29歲     | 66.67     | 11.90             | 21.43 | 0.00   | 42   | 100.00 |
|                   | 30歲~39歲     | 64.20     | 19.75             | 13.58 | 2.47   | 81   | 100.00 |
|                   | 40歲~49歲     | 52.70     | 25.68             | 18.92 | 2.70   | 74   | 100.00 |
|                   | 50歲~59歲     | 71.70     | 19.81             | 7.55  | 0.94   | 106  | 100.00 |
|                   | 60歲~69歲     | 64.29     | 32.86             | 0.00  | 2.86   | 70   | 100.00 |
|                   | 70歲及以上      | 73.08     | 23.08             | 3.85  | 0.00   | 26   | 100.00 |
|                   |             |           |                   |       |        |      |        |
| 教育程度<br>*         | 國(初)中及以下    | 75.68     | 21.62             | 2.70  | 0.00   | 74   | 100.00 |
|                   | 高中、職        | 57.85     | 31.40             | 7.44  | 3.31   | 121  | 100.00 |
|                   | 大專及以上       | 64.60     | 19.47             | 14.60 | 1.33   | 226  | 100.00 |
|                   |             |           |                   |       |        |      |        |
| 工作別<br>#          | 專技主管人員      | 63.37     | 19.80             | 14.85 | 1.98   | 101  | 100.00 |
|                   | 技術員/事務人員    | 55.56     | 35.19             | 7.41  | 1.85   | 54   | 100.00 |
|                   | 服務工作人員      | 63.77     | 18.84             | 17.39 | 0.00   | 69   | 100.00 |
|                   | 農林漁牧及體力工作者  | 66.67     | 19.05             | 14.29 | 0.00   | 21   | 100.00 |
|                   | 家管/退休/無業    | 69.85     | 22.79             | 4.41  | 2.94   | 136  | 100.00 |
|                   | 學生          | 62.50     | 27.50             | 10.00 | 0.00   | 40   | 100.00 |
|                   |             |           |                   |       |        |      |        |
| 婚姻狀況              | 未婚          | 63.64     | 20.45             | 13.64 | 2.27   | 88   | 100.00 |
|                   | 已婚          | 64.86     | 24.02             | 9.61  | 1.50   | 333  | 100.00 |
|                   |             |           |                   |       |        |      |        |
| 個人每月<br>平均所得<br># | 無經常性收入或沒有收入 | 69.08     | 23.68             | 5.26  | 1.97   | 152  | 100.00 |
|                   | 未滿3萬元       | 65.28     | 19.44             | 11.11 | 4.17   | 72   | 100.00 |
|                   | 3萬元~未滿5萬    | 59.41     | 27.72             | 11.88 | 0.99   | 101  | 100.00 |
|                   | 5萬元~未滿10萬元  | 58.75     | 22.50             | 18.75 | 0.00   | 80   | 100.00 |
|                   | 10萬元及以上     | 81.25     | 12.50             | 6.25  | 0.00   | 16   | 100.00 |
|                   |             |           |                   |       |        |      |        |
| 居住地區<br>#         | 北部地區        | 67.39     | 15.22             | 10.87 | 6.52   | 46   | 100.00 |
|                   | 中部地區        | 52.94     | 17.65             | 29.41 | 0.00   | 34   | 100.00 |
|                   | 南部地區        | 65.76     | 25.45             | 8.18  | 0.61   | 330  | 100.00 |
|                   | 東部地區        | 75.00     | 0.00              | 0.00  | 25.00  | 4    | 100.00 |
|                   | 國外地區        | 42.86     | 14.29             | 28.57 | 14.29  | 7    | 100.00 |
|                   |             |           |                   |       |        |      |        |
| 國籍<br>#           | 本國          | 65.21     | 23.11             | 10.22 | 1.46   | 411  | 100.00 |
|                   | 中國大陸        | 0.00      | 100.00            | 0.00  | 0.00   | 1    | 100.00 |
|                   | 港澳          | 0.00      | 0.00              | 0.00  | 100.00 | 1    | 100.00 |
|                   | 其他國籍        | 50.00     | 25.00             | 25.00 | 0.00   | 8    | 100.00 |
|                   |             |           |                   |       |        |      |        |
| 調查遊憩<br>景點<br>*   | 神威天台山       | 81.90     | 14.29             | 3.81  | 0.00   | 105  | 100.00 |
|                   | 臺灣原住民文化園區   | 59.05     | 36.19             | 2.86  | 1.90   | 105  | 100.00 |
|                   | 瑪家遊客中心      | 71.43     | 24.76             | 2.86  | 0.95   | 105  | 100.00 |
|                   | 寶來遊客中心      | 46.23     | 17.92             | 32.08 | 3.77   | 106  | 100.00 |
|                   |             |           |                   |       |        |      |        |

\* 表示經卡方檢定(Chi-square Test)，該人文變項達到統計上顯著差異( $\alpha=0.05$ )。

# 表示該人文變項組間期望值小於5的比例超過25%，因此，未做卡方檢定 (Chi-square Test)。

原始問卷第B3題



附表4-15-B3.1 茂林國家風景區旅遊的主要住宿方式(可複選)

|          |             | 旅館     | 招待所或活動中心 | 民宿     | 露營    | 親友家(含自家) | 總計   |
|----------|-------------|--------|----------|--------|-------|----------|------|
|          |             | %      | %        | %      | %     | %        | 回答人數 |
| 整體       |             | 68.63  | 0.00     | 13.73  | 5.88  | 17.65    | 51   |
| 性別       | 男           | 71.43  | 0.00     | 19.05  | 4.76  | 14.29    | 21   |
|          | 女           | 66.67  | 0.00     | 10.00  | 6.67  | 20.00    | 30   |
|          |             | #      | #        | #      | #     | #        | #    |
| 年齡       | 12歲~19歲     | 0.00   | 0.00     | 0.00   | 0.00  | 100.00   | 1    |
|          | 20歲~29歲     | 55.56  | 0.00     | 22.22  | 0.00  | 22.22    | 9    |
|          | 30歲~39歲     | 84.62  | 0.00     | 7.69   | 15.38 | 7.69     | 13   |
|          | 40歲~49歲     | 68.75  | 0.00     | 12.50  | 6.25  | 12.50    | 16   |
|          | 50歲~59歲     | 88.89  | 0.00     | 11.11  | 0.00  | 11.11    | 9    |
|          | 60歲~69歲     | 0.00   | 0.00     | 0.00   | 0.00  | 100.00   | 2    |
|          | 70歲及以上      | 0.00   | 0.00     | 100.00 | 0.00  | 0.00     | 1    |
|          |             | #      | #        | #      | #     | #        | #    |
| 教育程度     | 國(初)中及以下    | 50.00  | 0.00     | 50.00  | 0.00  | 0.00     | 2    |
|          | 高中、職        | 46.15  | 0.00     | 7.69   | 7.69  | 38.46    | 13   |
|          | 大專及以上       | 77.78  | 0.00     | 13.89  | 5.56  | 11.11    | 36   |
|          |             | #      | #        | #      | #     | #        | #    |
| 工作別      | 專技主管人員      | 76.47  | 0.00     | 5.88   | 0.00  | 17.65    | 17   |
|          | 技術員/事務人員    | 100.00 | 0.00     | 0.00   | 20.00 | 0.00     | 5    |
|          | 服務工作人員      | 58.33  | 0.00     | 16.67  | 8.33  | 16.67    | 12   |
|          | 農林漁牧及體力工作者  | 100.00 | 0.00     | 0.00   | 0.00  | 0.00     | 3    |
|          | 家管/退休/無業    | 50.00  | 0.00     | 30.00  | 10.00 | 30.00    | 10   |
|          | 學生          | 50.00  | 0.00     | 25.00  | 0.00  | 25.00    | 4    |
|          |             | #      | #        | #      | #     | #        | #    |
| 婚姻狀況     | 未婚          | 71.43  | 0.00     | 14.29  | 0.00  | 14.29    | 14   |
|          | 已婚          | 67.57  | 0.00     | 13.51  | 8.11  | 18.92    | 37   |
|          |             | #      | #        | #      | #     | #        | #    |
| 個人每月平均所得 | 無經常性收入或沒有收入 | 54.55  | 0.00     | 36.36  | 18.18 | 18.18    | 11   |
|          | 未滿3萬元       | 63.64  | 0.00     | 0.00   | 0.00  | 36.36    | 11   |
|          | 3萬元~未滿5萬    | 61.54  | 0.00     | 15.38  | 7.69  | 15.38    | 13   |
|          | 5萬元~未滿10萬元  | 86.67  | 0.00     | 6.67   | 0.00  | 6.67     | 15   |
|          | 10萬元及以上     | 100.00 | 0.00     | 0.00   | 0.00  | 0.00     | 1    |
|          |             | #      | #        | #      | #     | #        | #    |
| 居住地區     | 北部地區        | 50.00  | 0.00     | 25.00  | 12.50 | 25.00    | 8    |
|          | 中部地區        | 70.00  | 0.00     | 10.00  | 10.00 | 20.00    | 10   |
|          | 南部地區        | 75.86  | 0.00     | 13.79  | 0.00  | 10.34    | 29   |
|          | 東部地區        | 0.00   | 0.00     | 0.00   | 0.00  | 100.00   | 1    |
|          | 國外地區        | 66.67  | 0.00     | 0.00   | 33.33 | 33.33    | 3    |
|          |             | #      | #        | #      | #     | #        | #    |
| 國籍       | 本國          | 68.75  | 0.00     | 14.58  | 4.17  | 16.67    | 48   |
|          | 中國大陸        | --     | --       | --     | --    | --       | --   |
|          | 港澳          | 0.00   | 0.00     | 0.00   | 0.00  | 100.00   | 1    |
|          | 其他國籍        | 100.00 | 0.00     | 0.00   | 50.00 | 0.00     | 2    |
|          |             | #      | #        | #      | #     | #        | #    |
| 調查遊憩景點   | 神威天台山       | 50.00  | 0.00     | 25.00  | 0.00  | 25.00    | 4    |
|          | 臺灣原住民文化園區   | 60.00  | 0.00     | 40.00  | 0.00  | 20.00    | 5    |
|          | 瑪家遊客中心      | 50.00  | 0.00     | 0.00   | 25.00 | 25.00    | 4    |
|          | 寶來遊客中心      | 73.68  | 0.00     | 10.53  | 5.26  | 15.79    | 38   |
|          |             | #      | #        | #      | #     | #        | #    |

\* 表示經卡方檢定(Chi-square Test)，該人文變項達到統計上顯著差異( $\alpha=0.05$ )。

# 表示該人文變項組間期望值小於5的比例超過25%，因此，未做卡方檢定(Chi-square Test)。

原始問卷第B3.1題

註：1.本表為複選情形，因此百分比加總超過100%

2.本表僅包括B3題回答停留時間超過2天1夜及以上的受訪者

附表4-15-B4 重遊茂林國家風景區或目前所在這個景點的意願

|                   |             | 願意     | 不願意   | 總計   |        |
|-------------------|-------------|--------|-------|------|--------|
|                   |             | %      | %     | 回答人數 | %      |
| 整體                |             | 96.20  | 3.80  | 421  | 100.00 |
| 性別                | 男           | 96.15  | 3.85  | 208  | 100.00 |
|                   | 女           | 96.24  | 3.76  | 213  | 100.00 |
| 年齡<br>#           | 12歲~19歲     | 100.00 | 0.00  | 22   | 100.00 |
|                   | 20歲~29歲     | 90.48  | 9.52  | 42   | 100.00 |
|                   | 30歲~39歲     | 95.06  | 4.94  | 81   | 100.00 |
|                   | 40歲~49歲     | 97.30  | 2.70  | 74   | 100.00 |
|                   | 50歲~59歲     | 99.06  | 0.94  | 106  | 100.00 |
|                   | 60歲~69歲     | 94.29  | 5.71  | 70   | 100.00 |
|                   | 70歲及以上      | 96.15  | 3.85  | 26   | 100.00 |
|                   |             |        |       |      |        |
| 教育程度<br>#         | 國(初)中及以下    | 97.30  | 2.70  | 74   | 100.00 |
|                   | 高中、職        | 96.69  | 3.31  | 121  | 100.00 |
|                   | 大專及以上       | 95.58  | 4.42  | 226  | 100.00 |
|                   |             |        |       |      |        |
| 工作別<br>#          | 專技主管人員      | 97.03  | 2.97  | 101  | 100.00 |
|                   | 技術員/事務人員    | 96.30  | 3.70  | 54   | 100.00 |
|                   | 服務工作人員      | 89.86  | 10.14 | 69   | 100.00 |
|                   | 農林漁牧及體力工作者  | 100.00 | 0.00  | 21   | 100.00 |
|                   | 家管/退休/無業    | 97.06  | 2.94  | 136  | 100.00 |
|                   | 學生          | 100.00 | 0.00  | 40   | 100.00 |
|                   |             |        |       |      |        |
| 婚姻狀況              | 未婚          | 95.45  | 4.55  | 88   | 100.00 |
|                   | 已婚          | 96.40  | 3.60  | 333  | 100.00 |
|                   |             |        |       |      |        |
| 個人每月<br>平均所得<br># | 無經常性收入或沒有收入 | 97.37  | 2.63  | 152  | 100.00 |
|                   | 未滿3萬元       | 91.67  | 8.33  | 72   | 100.00 |
|                   | 3萬元～未滿5萬    | 98.02  | 1.98  | 101  | 100.00 |
|                   | 5萬元～未滿10萬元  | 95.00  | 5.00  | 80   | 100.00 |
|                   | 10萬元及以上     | 100.00 | 0.00  | 16   | 100.00 |
|                   |             |        |       |      |        |
| 居住地區<br>#         | 北部地區        | 93.48  | 6.52  | 46   | 100.00 |
|                   | 中部地區        | 97.06  | 2.94  | 34   | 100.00 |
|                   | 南部地區        | 96.36  | 3.64  | 330  | 100.00 |
|                   | 東部地區        | 100.00 | 0.00  | 4    | 100.00 |
|                   | 國外地區        | 100.00 | 0.00  | 7    | 100.00 |
|                   |             |        |       |      |        |
| 國籍<br>#           | 本國          | 96.11  | 3.89  | 411  | 100.00 |
|                   | 中國大陸        | 100.00 | 0.00  | 1    | 100.00 |
|                   | 港澳          | 100.00 | 0.00  | 1    | 100.00 |
|                   | 其他國籍        | 100.00 | 0.00  | 8    | 100.00 |
|                   |             |        |       |      |        |
| 調查遊憩<br>景點<br>#   | 神威天台山       | 96.19  | 3.81  | 105  | 100.00 |
|                   | 臺灣原住民文化園區   | 96.19  | 3.81  | 105  | 100.00 |
|                   | 瑪家遊客中心      | 98.10  | 1.90  | 105  | 100.00 |
|                   | 寶來遊客中心      | 94.34  | 5.66  | 106  | 100.00 |
|                   |             |        |       |      |        |

\* 表示經卡方檢定(Chi-square Test)，該人文變項達到統計上顯著差異( $\alpha=0.05$ )。

# 表示該人文變項組間期望值小於5的比例超過25%，因此，未做卡方檢定 (Chi-square Test)。

原始問卷第B4題

附表4-15-B4.1 不願意重遊茂林國家風景區或目前所在這個景點的原因(可複選)

|          |             | 缺乏特色   | 環境髒亂   | 交通不便   | 遊憩設施差  | 花費太高 | 交通壅塞 | 總計   |
|----------|-------------|--------|--------|--------|--------|------|------|------|
|          |             | %      | %      | %      | %      | %    | %    | 回答人數 |
| 整體       |             | 37.50  | 18.75  | 37.50  | 37.50  | 0.00 | 0.00 | 16   |
| 性別       | 男           | 37.50  | 12.50  | 37.50  | 37.50  | 0.00 | 0.00 | 8    |
|          | 女           | 37.50  | 25.00  | 37.50  | 37.50  | 0.00 | 0.00 | 8    |
|          |             | #      | #      | #      | #      |      |      |      |
| 年齡       | 12歲~19歲     | --     | --     | --     | --     | --   | --   | --   |
|          | 20歲~29歲     | 0.00   | 25.00  | 50.00  | 100.00 | 0.00 | 0.00 | 4    |
|          | 30歲~39歲     | 50.00  | 0.00   | 25.00  | 25.00  | 0.00 | 0.00 | 4    |
|          | 40歲~49歲     | 50.00  | 50.00  | 50.00  | 0.00   | 0.00 | 0.00 | 2    |
|          | 50歲~59歲     | 0.00   | 0.00   | 100.00 | 100.00 | 0.00 | 0.00 | 1    |
|          | 60歲~69歲     | 50.00  | 25.00  | 25.00  | 0.00   | 0.00 | 0.00 | 4    |
|          | 70歲及以上      | 100.00 | 0.00   | 0.00   | 0.00   | 0.00 | 0.00 | 1    |
|          |             | #      | #      | #      | #      |      |      |      |
| 教育程度     | 國(初)中及以下    | 100.00 | 0.00   | 0.00   | 0.00   | 0.00 | 0.00 | 2    |
|          | 高中、職        | 25.00  | 50.00  | 25.00  | 0.00   | 0.00 | 0.00 | 4    |
|          | 大專及以上       | 30.00  | 10.00  | 50.00  | 60.00  | 0.00 | 0.00 | 10   |
|          |             | #      | #      | #      | #      |      |      |      |
| 工作別      | 專技主管人員      | 33.33  | 0.00   | 33.33  | 66.67  | 0.00 | 0.00 | 3    |
|          | 技術員/事務人員    | 0.00   | 0.00   | 50.00  | 50.00  | 0.00 | 0.00 | 2    |
|          | 服務工作人員      | 42.86  | 28.57  | 42.86  | 42.86  | 0.00 | 0.00 | 7    |
|          | 農林漁牧及體力工作者  | --     | --     | --     | --     | --   | --   | --   |
|          | 家管/退休/無業    | 50.00  | 25.00  | 25.00  | 0.00   | 0.00 | 0.00 | 4    |
|          | 學生          | --     | --     | --     | --     | --   | --   | --   |
|          |             | #      | #      | #      | #      |      |      |      |
| 婚姻狀況     | 未婚          | 0.00   | 25.00  | 50.00  | 75.00  | 0.00 | 0.00 | 4    |
|          | 已婚          | 50.00  | 16.67  | 33.33  | 25.00  | 0.00 | 0.00 | 12   |
|          |             | #      | #      | #      | #      |      |      |      |
| 個人每月平均所得 | 無經常性收入或沒有收入 | 50.00  | 25.00  | 25.00  | 0.00   | 0.00 | 0.00 | 4    |
|          | 未滿3萬元       | 16.67  | 16.67  | 33.33  | 50.00  | 0.00 | 0.00 | 6    |
|          | 3萬元~未滿5萬    | 0.00   | 50.00  | 100.00 | 100.00 | 0.00 | 0.00 | 2    |
|          | 5萬元~未滿10萬元  | 75.00  | 0.00   | 25.00  | 25.00  | 0.00 | 0.00 | 4    |
|          | 10萬元及以上     | --     | --     | --     | --     | --   | --   | --   |
|          |             | #      | #      | #      | #      |      |      |      |
| 居住地區     | 北部地區        | 33.33  | 33.33  | 66.67  | 33.33  | 0.00 | 0.00 | 3    |
|          | 中部地區        | 0.00   | 100.00 | 0.00   | 0.00   | 0.00 | 0.00 | 1    |
|          | 南部地區        | 41.67  | 8.33   | 33.33  | 41.67  | 0.00 | 0.00 | 12   |
|          | 東部地區        | --     | --     | --     | --     | --   | --   | --   |
|          | 國外地區        | --     | --     | --     | --     | --   | --   | --   |
|          |             | #      | #      | #      | #      |      |      |      |
| 國籍       | 本國          | 37.50  | 18.75  | 37.50  | 37.50  | 0.00 | 0.00 | 16   |
|          | 中國大陸        | --     | --     | --     | --     | --   | --   | --   |
|          | 港澳          | --     | --     | --     | --     | --   | --   | --   |
|          | 其他國籍        | --     | --     | --     | --     | --   | --   | --   |
|          |             | #      | #      | #      | #      |      |      |      |
| 調查遊憩景點   | 神威天台山       | 50.00  | 50.00  | 25.00  | 25.00  | 0.00 | 0.00 | 4    |
|          | 臺灣原住民文化園區   | 50.00  | 0.00   | 25.00  | 25.00  | 0.00 | 0.00 | 4    |
|          | 瑪家遊客中心      | 0.00   | 0.00   | 50.00  | 50.00  | 0.00 | 0.00 | 2    |
|          | 寶來遊客中心      | 33.33  | 16.67  | 50.00  | 50.00  | 0.00 | 0.00 | 6    |
|          |             | #      | #      | #      | #      |      |      |      |

\* 表示經卡方檢定(Chi-square Test)，該人文變項達到統計上顯著差異( $\alpha=0.05$ )。

# 表示該人文變項組間期望值小於5的比例超過25%，因此，未做卡方檢定 (Chi-square Test)。

原始問卷第B4.1題

註：1.本表為複選情形，因此百分比加總超過100%

2.本表僅包括B4題回答不願意重遊的受訪者

附表4-15-C1 茂林國家風景區內喜歡的活動(可複選)

|              |             | 自然賞景活動    | 文化體驗活動 | 運動型活動 | 遊樂園活動 | 其他休閒活動 | 都不喜歡、沒有特別的<br>感覺 | 總計   |
|--------------|-------------|-----------|--------|-------|-------|--------|------------------|------|
|              |             | %         | %      | %     | %     | %      | %                | 回答人數 |
| 整體           |             | 74.11     | 43.94  | 42.04 | 0.00  | 34.68  | 0.71             | 421  |
| 性別           | 男           | 70.67     | 38.94  | 43.75 | 0.00  | 35.10  | 0.48             | 208  |
|              | 女           | 77.46     | 48.83  | 40.38 | 0.00  | 34.27  | 0.94             | 213  |
|              |             | * #       |        |       |       |        |                  |      |
| 年齡           | 12歲~19歲     | 72.73     | 50.00  | 22.73 | 0.00  | 18.18  | 0.00             | 22   |
|              | 20歲~29歲     | 76.19     | 33.33  | 38.10 | 0.00  | 33.33  | 0.00             | 42   |
|              | 30歲~39歲     | 77.78     | 50.62  | 44.44 | 0.00  | 41.98  | 0.00             | 81   |
|              | 40歲~49歲     | 72.97     | 39.19  | 35.14 | 0.00  | 48.65  | 2.70             | 74   |
|              | 50歲~59歲     | 79.25     | 42.45  | 43.40 | 0.00  | 29.25  | 0.94             | 106  |
|              | 60歲~69歲     | 67.14     | 47.14  | 47.14 | 0.00  | 31.43  | 0.00             | 70   |
|              | 70歲及以上      | 61.54     | 46.15  | 57.69 | 0.00  | 19.23  | 0.00             | 26   |
|              |             | * #       |        |       |       |        |                  |      |
| 教育程度         | 國(初)中及以下    | 60.81     | 39.19  | 45.95 | 0.00  | 28.38  | 0.00             | 74   |
|              | 高中、職        | 80.17     | 41.32  | 42.98 | 0.00  | 34.71  | 0.83             | 121  |
|              | 大專及以上       | 75.22     | 46.90  | 40.27 | 0.00  | 36.73  | 0.88             | 226  |
|              |             | * #       |        |       |       |        |                  |      |
| 工作別          | 專技主管人員      | 80.20     | 45.54  | 40.59 | 0.00  | 41.58  | 0.99             | 101  |
|              | 技術員/事務人員    | 72.22     | 38.89  | 46.30 | 0.00  | 33.33  | 0.00             | 54   |
|              | 服務工作人員      | 71.01     | 46.38  | 31.88 | 0.00  | 39.13  | 2.90             | 69   |
|              | 農林漁牧及體力工作者  | 76.19     | 52.38  | 23.81 | 0.00  | 23.81  | 0.00             | 21   |
|              | 家管/退休/無業    | 72.06     | 41.91  | 53.68 | 0.00  | 33.82  | 0.00             | 136  |
|              | 學生          | 72.50     | 45.00  | 27.50 | 0.00  | 20.00  | 0.00             | 40   |
|              |             | * #       |        |       |       |        |                  |      |
| 婚姻狀況         | 未婚          | 76.14     | 37.50  | 37.50 | 0.00  | 28.41  | 0.00             | 88   |
|              | 已婚          | 73.57     | 45.65  | 43.24 | 0.00  | 36.34  | 0.90             | 333  |
|              |             | * #       |        |       |       |        |                  |      |
| 個人每月<br>平均所得 | 無經常性收入或沒有收入 | 70.39     | 44.74  | 46.05 | 0.00  | 32.89  | 0.00             | 152  |
|              | 未滿3萬元       | 76.39     | 37.50  | 48.61 | 0.00  | 29.17  | 2.78             | 72   |
|              | 3萬元~未滿5萬元   | 77.23     | 39.60  | 36.63 | 0.00  | 32.67  | 0.00             | 101  |
|              | 5萬元~未滿10萬元  | 76.25     | 53.75  | 33.75 | 0.00  | 43.75  | 1.25             | 80   |
|              | 10萬元及以上     | 68.75     | 43.75  | 50.00 | 0.00  | 43.75  | 0.00             | 16   |
|              |             | * #       |        |       |       |        |                  |      |
| 居住地區         | 北部地區        | 76.09     | 45.65  | 41.30 | 0.00  | 23.91  | 0.00             | 46   |
|              | 中部地區        | 76.47     | 61.76  | 26.47 | 0.00  | 41.18  | 2.94             | 34   |
|              | 南部地區        | 73.94     | 40.91  | 44.24 | 0.00  | 35.15  | 0.61             | 330  |
|              | 東部地區        | 75.00     | 25.00  | 50.00 | 0.00  | 50.00  | 0.00             | 4    |
|              | 國外地區        | 57.14     | 100.00 | 14.29 | 0.00  | 42.86  | 0.00             | 7    |
|              |             | # # # # # |        |       |       |        |                  |      |
| 國籍           | 本國          | 74.21     | 43.07  | 42.58 | 0.00  | 34.55  | 0.73             | 411  |
|              | 中國大陸        | 100.00    | 0.00   | 0.00  | 0.00  | 0.00   | 0.00             | 1    |
|              | 港澳          | 0.00      | 100.00 | 0.00  | 0.00  | 0.00   | 0.00             | 1    |
|              | 其他國籍        | 75.00     | 87.50  | 25.00 | 0.00  | 50.00  | 0.00             | 8    |
|              |             | # # # # # |        |       |       |        |                  |      |
| 調查遊憩<br>景點   | 神威天台山       | 86.67     | 57.14  | 48.57 | 0.00  | 50.48  | 0.00             | 105  |
|              | 臺灣原住民文化園區   | 51.43     | 81.90  | 12.38 | 0.00  | 2.86   | 0.00             | 105  |
|              | 瑪家遊客中心      | 77.14     | 7.62   | 52.38 | 0.00  | 1.90   | 0.00             | 105  |
|              | 寶來遊客中心      | 81.13     | 29.25  | 54.72 | 0.00  | 83.02  | 2.83             | 106  |
|              |             | * * * * * |        |       |       |        |                  |      |

\* 表示經卡方檢定(Chi-square Test)，該人文變項達到統計上顯著差異( $\alpha=0.05$ )。

# 表示該人文變項組間期望值小於5的比例超過25%，因此，未做卡方檢定 (Chi-square Test)。

原始問卷第C1題

註：本表為複選情形，因此百分比加總超過100%

附表4-15-C1.1 茂林國家風景區內喜歡的自然賞景活動項目(可複選)

|          |             | 觀賞海岸地質景觀、溼地生態、田園風光、溪流瀑布等 | 觀賞動、植物(如賞鳥、賞鯨豚、賞螢、賞花等) | 觀賞日出、雪景、星象等自然景觀 | 環湖賞景 | 總計   |
|----------|-------------|--------------------------|------------------------|-----------------|------|------|
|          |             | %                        | %                      | %               | %    | 回答人數 |
| 整體       |             | 87.82                    | 53.53                  | 18.27           | 0.00 | 312  |
| 性別       | 男           | 88.44                    | 48.30                  | 18.37           | 0.00 | 147  |
|          | 女           | 87.27                    | 58.18                  | 18.18           | 0.00 | 165  |
| 年齡       | 12歲~19歲     | 87.50                    | 31.25                  | 12.50           | 0.00 | 16   |
|          | 20歲~29歲     | 93.75                    | 37.50                  | 25.00           | 0.00 | 32   |
|          | 30歲~39歲     | 87.30                    | 53.97                  | 20.63           | 0.00 | 63   |
|          | 40歲~49歲     | 81.48                    | 61.11                  | 24.07           | 0.00 | 54   |
|          | 50歲~59歲     | 89.29                    | 48.81                  | 15.48           | 0.00 | 84   |
|          | 60歲~69歲     | 89.36                    | 63.83                  | 10.64           | 0.00 | 47   |
|          | 70歲及以上      | 87.50                    | 75.00                  | 18.75           | 0.00 | 16   |
|          | *           |                          |                        |                 |      |      |
| 教育程度     | 國(初)中及以下    | 82.22                    | 62.22                  | 15.56           | 0.00 | 45   |
|          | 高中、職        | 89.69                    | 53.61                  | 15.46           | 0.00 | 97   |
|          | 大專及以上       | 88.24                    | 51.18                  | 20.59           | 0.00 | 170  |
| 工作別      | 專技主管人員      | 87.65                    | 58.02                  | 20.99           | 0.00 | 81   |
|          | 技術員/事務人員    | 89.74                    | 46.15                  | 12.82           | 0.00 | 39   |
|          | 服務工作人員      | 93.88                    | 40.82                  | 14.29           | 0.00 | 49   |
|          | 農林漁牧及體力工作者  | 87.50                    | 43.75                  | 12.50           | 0.00 | 16   |
|          | 家管/退休/無業    | 84.69                    | 65.31                  | 19.39           | 0.00 | 98   |
|          | 學生          | 86.21                    | 37.93                  | 24.14           | 0.00 | 29   |
|          | *           |                          |                        |                 |      |      |
| 婚姻狀況     | 未婚          | 89.55                    | 40.30                  | 22.39           | 0.00 | 67   |
|          | 已婚          | 87.35                    | 57.14                  | 17.14           | 0.00 | 245  |
| 個人每月平均所得 | *           |                          |                        |                 |      |      |
|          | 無經常性收入或沒有收入 | 87.85                    | 59.81                  | 20.56           | 0.00 | 107  |
|          | 未滿3萬元       | 87.27                    | 45.45                  | 9.09            | 0.00 | 55   |
|          | 3萬元~未滿5萬元   | 85.90                    | 51.28                  | 17.95           | 0.00 | 78   |
|          | 5萬元~未滿10萬元  | 90.16                    | 52.46                  | 21.31           | 0.00 | 61   |
|          | 10萬元及以上     | 90.91                    | 54.55                  | 27.27           | 0.00 | 11   |
| 居住地區     | 北部地區        | 82.86                    | 57.14                  | 22.86           | 0.00 | 35   |
|          | 中部地區        | 88.46                    | 65.38                  | 26.92           | 0.00 | 26   |
|          | 南部地區        | 88.93                    | 51.23                  | 15.98           | 0.00 | 244  |
|          | 東部地區        | 66.67                    | 66.67                  | 33.33           | 0.00 | 3    |
|          | 國外地區        | 75.00                    | 75.00                  | 50.00           | 0.00 | 4    |
|          | # # #       |                          |                        |                 |      |      |
| 國籍       | 本國          | 87.87                    | 53.11                  | 17.70           | 0.00 | 305  |
|          | 中國大陸        | 100.00                   | 0.00                   | 0.00            | 0.00 | 1    |
|          | 港澳          | --                       | --                     | --              | --   | --   |
|          | 其他國籍        | 83.33                    | 83.33                  | 50.00           | 0.00 | 6    |
| 調查遊憩景點   | # # #       |                          |                        |                 |      |      |
|          | 神威天台山       | 89.01                    | 75.82                  | 20.88           | 0.00 | 91   |
|          | 臺灣原住民文化園區   | 81.48                    | 33.33                  | 5.56            | 0.00 | 54   |
|          | 瑪家遊客中心      | 91.36                    | 24.69                  | 8.64            | 0.00 | 81   |
|          | 寶來遊客中心      | 87.21                    | 69.77                  | 32.56           | 0.00 | 86   |
|          | * *         |                          |                        |                 |      |      |

\* 表示經卡方檢定(Chi-square Test)，該人文變項達到統計上顯著差異( $\alpha=0.05$ )。

# 表示該人文變項組間期望值小於5的比例超過25%，因此，未做卡方檢定 (Chi-square Test)。

原始問卷第C1.1題

註：1.本表為複選情形，因此百分比加總超過100%

2.本表僅包括C1題回答偏好自然賞景活動的受訪者

附表4-15-C1.2 茂林國家風景區內喜歡的文化體驗活動項目(可複選)

|          |             | 觀賞文化古蹟 | 節慶活動及表演節目欣賞 | 參觀展覽(如博覽會、美食展、旅展等) | 傳統技藝學習(如竹藝、陶藝、手工染布、編織等) | 農村生活體驗(如採摘蔬果、柿餅製作、搗茶等) | 參觀漁村、聚落 |
|----------|-------------|--------|-------------|--------------------|-------------------------|------------------------|---------|
|          |             | %      | %           | %                  | %                       | %                      | %       |
| 整體       |             | 18.92  | 22.70       | 5.41               | 8.65                    | 0.54                   | 2.70    |
| 性別       | 男           | 23.46  | 27.16       | 4.94               | 9.88                    | 0.00                   | 4.94    |
|          | 女           | 15.38  | 19.23       | 5.77               | 7.69                    | 0.96                   | 0.96    |
|          |             | #      | #           | #                  | #                       | #                      | #       |
| 年齡       | 12歲~19歲     | 18.18  | 27.27       | 9.09               | 9.09                    | 0.00                   | 0.00    |
|          | 20歲~29歲     | 7.14   | 35.71       | 0.00               | 0.00                    | 0.00                   | 0.00    |
|          | 30歲~39歲     | 29.27  | 26.83       | 9.76               | 12.20                   | 2.44                   | 2.44    |
|          | 40歲~49歲     | 10.34  | 27.59       | 6.90               | 20.69                   | 0.00                   | 6.90    |
|          | 50歲~59歲     | 20.00  | 15.56       | 6.67               | 6.67                    | 0.00                   | 2.22    |
|          | 60歲~69歲     | 24.24  | 15.15       | 0.00               | 3.03                    | 0.00                   | 3.03    |
|          | 70歲及以上      | 0.00   | 25.00       | 0.00               | 0.00                    | 0.00                   | 0.00    |
|          |             | #      | #           | #                  | #                       | #                      | #       |
| 教育程度     | 國(初)中及以下    | 6.90   | 17.24       | 0.00               | 0.00                    | 0.00                   | 0.00    |
|          | 高中、職        | 16.00  | 12.00       | 0.00               | 8.00                    | 0.00                   | 4.00    |
|          | 大專及以上       | 23.58  | 29.25       | 9.43               | 11.32                   | 0.94                   | 2.83    |
|          |             | *      | #           | #                  | #                       | #                      | #       |
| 工作別      | 專技主管人員      | 28.26  | 21.74       | 6.52               | 10.87                   | 0.00                   | 4.35    |
|          | 技術員/事務人員    | 23.81  | 47.62       | 9.52               | 4.76                    | 0.00                   | 0.00    |
|          | 服務工作人員      | 12.50  | 12.50       | 3.13               | 6.25                    | 0.00                   | 3.13    |
|          | 農林漁牧及體力工作者  | 18.18  | 18.18       | 18.18              | 18.18                   | 0.00                   | 0.00    |
|          | 家管/退休/無業    | 14.04  | 17.54       | 1.75               | 8.77                    | 1.75                   | 3.51    |
|          | 學生          | 16.67  | 33.33       | 5.56               | 5.56                    | 0.00                   | 0.00    |
|          |             | *      | #           | #                  | #                       | #                      | #       |
| 婚姻狀況     | 未婚          | 15.15  | 33.33       | 3.03               | 6.06                    | 0.00                   | 0.00    |
|          | 已婚          | 19.74  | 20.39       | 5.92               | 9.21                    | 0.66                   | 3.29    |
|          |             | #      | #           | #                  | #                       | #                      | #       |
| 個人每月平均所得 | 無經常性收入或沒有收入 | 14.71  | 22.06       | 4.41               | 5.88                    | 1.47                   | 2.94    |
|          | 未滿3萬元       | 7.41   | 11.11       | 3.70               | 3.70                    | 0.00                   | 0.00    |
|          | 3萬元~未滿5萬    | 22.50  | 30.00       | 5.00               | 10.00                   | 0.00                   | 0.00    |
|          | 5萬元~未滿10萬元  | 30.23  | 20.93       | 9.30               | 13.95                   | 0.00                   | 6.98    |
|          | 10萬元及以上     | 14.29  | 42.86       | 0.00               | 14.29                   | 0.00                   | 0.00    |
|          |             | #      | #           | #                  | #                       | #                      | #       |
| 居住地區     | 北部地區        | 23.81  | 42.86       | 9.52               | 9.52                    | 0.00                   | 0.00    |
|          | 中部地區        | 9.52   | 19.05       | 14.29              | 19.05                   | 0.00                   | 4.76    |
|          | 南部地區        | 19.26  | 19.26       | 3.70               | 5.93                    | 0.74                   | 2.22    |
|          | 東部地區        | 0.00   | 100.00      | 0.00               | 0.00                    | 0.00                   | 0.00    |
|          | 國外地區        | 28.57  | 28.57       | 0.00               | 28.57                   | 0.00                   | 14.29   |
|          |             | #      | #           | #                  | #                       | #                      | #       |
| 國籍       | 本國          | 18.08  | 22.03       | 5.65               | 7.34                    | 0.56                   | 2.26    |
|          | 中國大陸        | --     | --          | --                 | --                      | --                     | --      |
|          | 港澳          | 0.00   | 100.00      | 0.00               | 100.00                  | 0.00                   | 0.00    |
|          | 其他國籍        | 42.86  | 28.57       | 0.00               | 28.57                   | 0.00                   | 14.29   |
|          |             | #      | #           | #                  | #                       | #                      | #       |
| 調查遊憩景點   | 神威天台山       | 26.67  | 0.00        | 1.67               | 5.00                    | 0.00                   | 3.33    |
|          | 臺灣原住民文化園區   | 11.63  | 43.02       | 6.98               | 6.98                    | 0.00                   | 1.16    |
|          | 瑪家遊客中心      | 0.00   | 12.50       | 12.50              | 25.00                   | 0.00                   | 0.00    |
|          | 寶來遊客中心      | 29.03  | 12.90       | 6.45               | 16.13                   | 3.23                   | 6.45    |
|          |             | *      | *           | #                  | #                       | #                      | #       |

\* 表示經卡方檢定(Chi-square Test)，該人文變項達到統計上顯著差異( $\alpha=0.05$ )。

# 表示該人文變項組間期望值小於5的比例超過25%，因此，未做卡方檢定 (Chi-square Test)。

原始問卷第C1.2題

註：1.本表為複選情形，因此百分比加總超過100%

2.本表僅包括C1題回答偏好文化體驗活動的受訪者

附表4-15-C1.2 茂林國家風景區內喜歡的文化體驗活動項目(可複選)(續完)

|          |             | 原住民文化體驗 | 鐵道懷舊 | 宗教活動  | 戰地文化體驗(如：馬祖國家風景區) | 總計   |
|----------|-------------|---------|------|-------|-------------------|------|
|          |             | %       | %    | %     | %                 | 回答人數 |
| 整體       |             | 49.19   | 0.00 | 32.97 | 0.00              | 185  |
| 性別       | 男           | 44.44   | 0.00 | 39.51 | 0.00              | 81   |
|          | 女           | 52.88   | 0.00 | 27.88 | 0.00              | 104  |
| 年齡       | 12歲~19歲     | 72.73   | 0.00 | 9.09  | 0.00              | 11   |
|          | 20歲~29歲     | 57.14   | 0.00 | 28.57 | 0.00              | 14   |
|          | 30歲~39歲     | 48.78   | 0.00 | 26.83 | 0.00              | 41   |
|          | 40歲~49歲     | 48.28   | 0.00 | 41.38 | 0.00              | 29   |
|          | 50歲~59歲     | 48.89   | 0.00 | 33.33 | 0.00              | 45   |
|          | 60歲~69歲     | 42.42   | 0.00 | 39.39 | 0.00              | 33   |
|          | 70歲及以上      | 41.67   | 0.00 | 41.67 | 0.00              | 12   |
| 教育程度     | 國(初)中及以下    | 44.83   | 0.00 | 37.93 | 0.00              | 29   |
|          | 高中、職        | 50.00   | 0.00 | 34.00 | 0.00              | 50   |
|          | 大專及以上       | 50.00   | 0.00 | 31.13 | 0.00              | 106  |
| 工作別      | 專技主管人員      | 52.17   | 0.00 | 43.48 | 0.00              | 46   |
|          | 技術員/事務人員    | 47.62   | 0.00 | 19.05 | 0.00              | 21   |
|          | 服務工作人員      | 53.13   | 0.00 | 28.13 | 0.00              | 32   |
|          | 農林漁牧及體力工作者  | 36.36   | 0.00 | 27.27 | 0.00              | 11   |
|          | 家管/退休/無業    | 43.86   | 0.00 | 38.60 | 0.00              | 57   |
|          | 學生          | 61.11   | 0.00 | 16.67 | 0.00              | 18   |
| 婚姻狀況     | 未婚          | 57.58   | 0.00 | 24.24 | 0.00              | 33   |
|          | 已婚          | 47.37   | 0.00 | 34.87 | 0.00              | 152  |
| 個人每月平均所得 | 無經常性收入或沒有收入 | 51.47   | 0.00 | 30.88 | 0.00              | 68   |
|          | 未滿3萬元       | 62.96   | 0.00 | 25.93 | 0.00              | 27   |
|          | 3萬元~未滿5萬元   | 30.00   | 0.00 | 40.00 | 0.00              | 40   |
|          | 5萬元~未滿10萬元  | 60.47   | 0.00 | 34.88 | 0.00              | 43   |
|          | 10萬元及以上     | 14.29   | 0.00 | 28.57 | 0.00              | 7    |
| 居住地區     | *           |         |      |       |                   |      |
|          | 北部地區        | 47.62   | 0.00 | 33.33 | 0.00              | 21   |
|          | 中部地區        | 47.62   | 0.00 | 42.86 | 0.00              | 21   |
|          | 南部地區        | 48.89   | 0.00 | 33.33 | 0.00              | 135  |
|          | 東部地區        | 100.00  | 0.00 | 0.00  | 0.00              | 1    |
| 國籍       | 國外地區        | 57.14   | 0.00 | 0.00  | 0.00              | 7    |
|          | #           |         |      |       |                   |      |
|          | 本國          | 48.59   | 0.00 | 33.90 | 0.00              | 177  |
|          | 中國大陸        | --      | --   | --    | --                | --   |
|          | 港澳          | 100.00  | 0.00 | 0.00  | 0.00              | 1    |
| 調查遊憩景點   | 其他國籍        | 57.14   | 0.00 | 14.29 | 0.00              | 7    |
|          | #           |         |      |       |                   |      |
|          | 神威天台山       | 5.00    | 0.00 | 81.67 | 0.00              | 60   |
|          | 臺灣原住民文化園區   | 73.26   | 0.00 | 2.33  | 0.00              | 86   |
|          | 瑪家遊客中心      | 100.00  | 0.00 | 0.00  | 0.00              | 8    |
|          | 寶來遊客中心      | 54.84   | 0.00 | 32.26 | 0.00              | 31   |
|          | * *         |         |      |       |                   |      |

\* 表示經卡方檢定(Chi-square Test)，該人文變項達到統計上顯著差異( $\alpha=0.05$ )。

# 表示該人文變項組間期望值小於5的比例超過25%，因此，未做卡方檢定 (Chi-square Test)。

原始問卷第C1.2題

註：1.本表為複選情形，因此百分比加總超過100%

2.本表僅包括C1題回答偏好文化體驗活動的受訪者

附表4-15-C1.3 茂林國家風景區內喜歡的運動型活動項目(可複選)

|          |             | 露營、登山、森林步道健行(含散步) | 乘車(汽機車、協力車、自行車)兜風 | 游泳戲水、潛水、衝浪、滑水、水上摩托車 | 泛舟、划船 | 溯溪   | 總計   |
|----------|-------------|-------------------|-------------------|---------------------|-------|------|------|
|          |             | %                 | %                 | %                   | %     | %    | 回答人數 |
| 整體       |             | 87.57             | 31.64             | 5.65                | 0.56  | 0.56 | 177  |
| 性別       | 男           | 82.42             | 29.67             | 7.69                | 0.00  | 1.10 | 91   |
|          | 女           | 93.02             | 33.72             | 3.49                | 1.16  | 0.00 | 86   |
|          |             | *                 |                   | #                   |       | #    |      |
| 年齡       | 12歲~19歲     | 60.00             | 40.00             | 40.00               | 0.00  | 0.00 | 5    |
|          | 20歲~29歲     | 62.50             | 50.00             | 12.50               | 6.25  | 6.25 | 16   |
|          | 30歲~39歲     | 86.11             | 41.67             | 2.78                | 0.00  | 0.00 | 36   |
|          | 40歲~49歲     | 80.77             | 50.00             | 0.00                | 0.00  | 0.00 | 26   |
|          | 50歲~59歲     | 100.00            | 23.91             | 2.17                | 0.00  | 0.00 | 46   |
|          | 60歲~69歲     | 93.94             | 15.15             | 9.09                | 0.00  | 0.00 | 33   |
|          | 70歲及以上      | 86.67             | 13.33             | 6.67                | 0.00  | 0.00 | 15   |
|          |             | #                 | *                 | #                   | #     | #    |      |
| 教育程度     | 國(初)中及以下    | 85.29             | 17.65             | 11.76               | 2.94  | 0.00 | 34   |
|          | 高中、職        | 94.23             | 28.85             | 1.92                | 0.00  | 0.00 | 52   |
|          | 大專及以上       | 84.62             | 38.46             | 5.49                | 0.00  | 1.10 | 91   |
|          |             |                   |                   | #                   | #     | #    |      |
| 工作別      | 專技主管人員      | 92.68             | 34.15             | 2.44                | 0.00  | 0.00 | 41   |
|          | 技術員/事務人員    | 76.00             | 28.00             | 4.00                | 4.00  | 0.00 | 25   |
|          | 服務工作人員      | 90.91             | 45.45             | 4.55                | 0.00  | 0.00 | 22   |
|          | 農林漁牧及體力工作者  | 80.00             | 60.00             | 0.00                | 0.00  | 0.00 | 5    |
|          | 家管/退休/無業    | 93.15             | 26.03             | 4.11                | 0.00  | 0.00 | 73   |
|          | 學生          | 54.55             | 27.27             | 36.36               | 0.00  | 9.09 | 11   |
|          |             | #                 |                   | #                   | #     | #    |      |
| 婚姻狀況     | 未婚          | 69.70             | 42.42             | 12.12               | 3.03  | 3.03 | 33   |
|          | 已婚          | 91.67             | 29.17             | 4.17                | 0.00  | 0.00 | 144  |
|          |             | *                 |                   |                     |       |      |      |
| 個人每月平均所得 | 無經常性收入或沒有收入 | 87.14             | 28.57             | 10.00               | 0.00  | 1.43 | 70   |
|          | 未滿3萬元       | 88.57             | 25.71             | 2.86                | 0.00  | 0.00 | 35   |
|          | 3萬元~未滿5萬元   | 86.49             | 45.95             | 5.41                | 2.70  | 0.00 | 37   |
|          | 5萬元~未滿10萬元  | 85.19             | 29.63             | 0.00                | 0.00  | 0.00 | 27   |
|          | 10萬元及以上     | 100.00            | 25.00             | 0.00                | 0.00  | 0.00 | 8    |
|          |             | #                 |                   | #                   | #     | #    |      |
| 居住地區     | 北部地區        | 84.21             | 31.58             | 0.00                | 5.26  | 0.00 | 19   |
|          | 中部地區        | 100.00            | 44.44             | 0.00                | 0.00  | 0.00 | 9    |
|          | 南部地區        | 87.67             | 30.82             | 6.16                | 0.00  | 0.68 | 146  |
|          | 東部地區        | 100.00            | 50.00             | 0.00                | 0.00  | 0.00 | 2    |
|          | 國外地區        | 0.00              | 0.00              | 100.00              | 0.00  | 0.00 | 1    |
|          |             | #                 | #                 | #                   | #     | #    |      |
| 國籍       | 本國          | 88.57             | 31.43             | 5.14                | 0.57  | 0.57 | 175  |
|          | 中國大陸        | --                | --                | --                  | --    | --   | --   |
|          | 港澳          | --                | --                | --                  | --    | --   | --   |
|          | 其他國籍        | 0.00              | 50.00             | 50.00               | 0.00  | 0.00 | 2    |
|          |             | #                 | #                 | #                   | #     | #    |      |
| 調查遊憩景點   | 神威天台山       | 92.16             | 45.10             | 0.00                | 0.00  | 0.00 | 51   |
|          | 臺灣原住民文化園區   | 84.62             | 15.38             | 0.00                | 0.00  | 0.00 | 13   |
|          | 瑪家遊客中心      | 80.00             | 3.64              | 16.36               | 1.82  | 1.82 | 55   |
|          | 寶來遊客中心      | 91.38             | 50.00             | 1.72                | 0.00  | 0.00 | 58   |
|          |             | *                 | #                 | #                   | #     | #    |      |

\* 表示經卡方檢定(Chi-square Test)，該人文變項達到統計上顯著差異( $\alpha=0.05$ )。

# 表示該人文變項組間期望值小於5的比例超過25%，因此，未做卡方檢定 (Chi-square Test)。

原始問卷第C1.3題

註：1.本表為複選情形，因此百分比加總超過100%

2.本表僅包括C1題回答偏好運動型活動的受訪者



附表4-15-C1.5 茂林國家風景區內喜歡的其他休閒活動項目(可複選)

|          |             | 泡溫泉、做SPA | 品嚐當地美食、茗茶、喝咖啡 | 觀光果(茶)園參觀活動 | 商圈徒步購物 | 總計   |
|----------|-------------|----------|---------------|-------------|--------|------|
|          |             | %        | %             | %           | %      | 回答人數 |
| 整體       |             | 89.04    | 71.23         | 40.41       | 3.42   | 146  |
| 性別       | 男           | 89.04    | 65.75         | 31.51       | 4.11   | 73   |
|          | 女           | 89.04    | 76.71         | 49.32       | 2.74   | 73   |
|          |             | *        |               | #           |        |      |
| 年齡       | 12歲~19歲     | 50.00    | 50.00         | 50.00       | 0.00   | 4    |
|          | 20歲~29歲     | 92.86    | 78.57         | 50.00       | 7.14   | 14   |
|          | 30歲~39歲     | 94.12    | 70.59         | 44.12       | 2.94   | 34   |
|          | 40歲~49歲     | 86.11    | 63.89         | 30.56       | 2.78   | 36   |
|          | 50歲~59歲     | 93.55    | 74.19         | 45.16       | 6.45   | 31   |
|          | 60歲~69歲     | 86.36    | 81.82         | 36.36       | 0.00   | 22   |
|          | 70歲及以上      | 80.00    | 60.00         | 40.00       | 0.00   | 5    |
|          |             | #        |               | #           |        |      |
| 教育程度     | 國(初)中及以下    | 90.48    | 71.43         | 42.86       | 0.00   | 21   |
|          | 高中、職        | 85.71    | 78.57         | 47.62       | 4.76   | 42   |
|          | 大專及以上       | 90.36    | 67.47         | 36.14       | 3.61   | 83   |
|          |             | #        |               | #           |        |      |
| 工作別      | 專技主管人員      | 95.24    | 69.05         | 40.48       | 4.76   | 42   |
|          | 技術員/事務人員    | 88.89    | 55.56         | 38.89       | 5.56   | 18   |
|          | 服務工作人員      | 92.59    | 70.37         | 33.33       | 3.70   | 27   |
|          | 農林漁牧及體力工作者  | 80.00    | 60.00         | 20.00       | 0.00   | 5    |
|          | 家管/退休/無業    | 84.78    | 82.61         | 43.48       | 2.17   | 46   |
|          | 學生          | 75.00    | 62.50         | 62.50       | 0.00   | 8    |
|          |             | #        |               | #           |        |      |
| 婚姻狀況     | 未婚          | 88.00    | 80.00         | 48.00       | 0.00   | 25   |
|          | 已婚          | 89.26    | 69.42         | 38.84       | 4.13   | 121  |
|          |             | #        |               | #           |        |      |
| 個人每月平均所得 | 無經常性收入或沒有收入 | 84.00    | 80.00         | 48.00       | 2.00   | 50   |
|          | 未滿3萬元       | 95.24    | 57.14         | 33.33       | 4.76   | 21   |
|          | 3萬元~未滿5萬    | 93.94    | 75.76         | 42.42       | 0.00   | 33   |
|          | 5萬元~未滿10萬元  | 88.57    | 62.86         | 34.29       | 5.71   | 35   |
|          | 10萬元及以上     | 85.71    | 71.43         | 28.57       | 14.29  | 7    |
|          |             | #        |               | #           |        |      |
| 居住地區     | 北部地區        | 72.73    | 72.73         | 45.45       | 0.00   | 11   |
|          | 中部地區        | 100.00   | 64.29         | 28.57       | 0.00   | 14   |
|          | 南部地區        | 88.79    | 72.41         | 41.38       | 4.31   | 116  |
|          | 東部地區        | 100.00   | 100.00        | 50.00       | 0.00   | 2    |
|          | 國外地區        | 100.00   | 33.33         | 33.33       | 0.00   | 3    |
|          |             | #        |               | #           |        |      |
| 國籍       | 本國          | 88.73    | 71.83         | 40.14       | 3.52   | 142  |
|          | 中國大陸        | --       | --            | --          | --     | --   |
|          | 港澳          | --       | --            | --          | --     | --   |
|          | 其他國籍        | 100.00   | 50.00         | 50.00       | 0.00   | 4    |
|          |             | #        |               | #           |        |      |
| 調查遊憩景點   | 神威天台山       | 86.79    | 81.13         | 52.83       | 1.89   | 53   |
|          | 臺灣原住民文化園區   | 66.67    | 33.33         | 66.67       | 0.00   | 3    |
|          | 瑪家遊客中心      | 0.00     | 50.00         | 50.00       | 50.00  | 2    |
|          | 寶來遊客中心      | 93.18    | 67.05         | 31.82       | 3.41   | 88   |
|          |             | #        |               | #           |        |      |

\* 表示經卡方檢定(Chi-square Test)，該人文變項達到統計上顯著差異( $\alpha=0.05$ )。

# 表示該人文變項組間期望值小於5的比例超過25%，因此，未做卡方檢定 (Chi-square Test)。

原始問卷第C1.5題

註：1.本表為複選情形，因此百分比加總超過100%

2.本表僅包括C1題回答偏好其他休閒活動的受訪者

附表4-15-C2.1 對茂林國家風景區內服務人員之服務態度滿意度

|               |             | 非常滿意   | 還算滿意   | 不太滿意  | 非常不滿意 | 無此項或無此經驗 | 總計   |        |
|---------------|-------------|--------|--------|-------|-------|----------|------|--------|
|               |             | %      | %      | %     | %     | %        | 回答人數 | %      |
| 整體            |             | 37.77  | 42.28  | 0.48  | 0.24  | 19.24    | 421  | 100.00 |
| 性別<br>#       | 男           | 37.02  | 40.87  | 0.00  | 0.48  | 21.63    | 208  | 100.00 |
|               | 女           | 38.50  | 43.66  | 0.94  | 0.00  | 16.90    | 213  | 100.00 |
| 年齡<br>#       | 12歲~19歲     | 40.91  | 40.91  | 0.00  | 0.00  | 18.18    | 22   | 100.00 |
|               | 20歲~29歲     | 42.86  | 35.71  | 0.00  | 0.00  | 21.43    | 42   | 100.00 |
|               | 30歲~39歲     | 39.51  | 45.68  | 0.00  | 0.00  | 14.81    | 81   | 100.00 |
|               | 40歲~49歲     | 41.89  | 44.59  | 0.00  | 0.00  | 13.51    | 74   | 100.00 |
|               | 50歲~59歲     | 36.79  | 34.91  | 1.89  | 0.94  | 25.47    | 106  | 100.00 |
|               | 60歲~69歲     | 32.86  | 51.43  | 0.00  | 0.00  | 15.71    | 70   | 100.00 |
|               | 70歲及以上      | 26.92  | 42.31  | 0.00  | 0.00  | 30.77    | 26   | 100.00 |
| 教育程度<br>#     | 國(初)中及以下    | 31.08  | 54.05  | 0.00  | 0.00  | 14.86    | 74   | 100.00 |
|               | 高中、職        | 38.84  | 43.80  | 0.00  | 0.00  | 17.36    | 121  | 100.00 |
|               | 大專及以上       | 39.38  | 37.61  | 0.88  | 0.44  | 21.68    | 226  | 100.00 |
| 工作別<br>#      | 專技主管人員      | 45.54  | 34.65  | 0.00  | 0.00  | 19.80    | 101  | 100.00 |
|               | 技術員/事務人員    | 31.48  | 46.30  | 0.00  | 0.00  | 22.22    | 54   | 100.00 |
|               | 服務工作人員      | 37.68  | 52.17  | 1.45  | 0.00  | 8.70     | 69   | 100.00 |
|               | 農林漁牧及體力工作者  | 38.10  | 47.62  | 0.00  | 0.00  | 14.29    | 21   | 100.00 |
|               | 家管/退休/無業    | 33.82  | 41.18  | 0.74  | 0.74  | 23.53    | 136  | 100.00 |
|               | 學生          | 40.00  | 40.00  | 0.00  | 0.00  | 20.00    | 40   | 100.00 |
| 婚姻狀況<br>#     | 未婚          | 36.36  | 42.05  | 0.00  | 0.00  | 21.59    | 88   | 100.00 |
|               | 已婚          | 38.14  | 42.34  | 0.60  | 0.30  | 18.62    | 333  | 100.00 |
| 個人每月平均所得<br># | 無經常性收入或沒有收入 | 34.21  | 48.68  | 0.66  | 0.00  | 16.45    | 152  | 100.00 |
|               | 未滿3萬元       | 34.72  | 45.83  | 0.00  | 0.00  | 19.44    | 72   | 100.00 |
|               | 3萬元~未滿5萬元   | 33.66  | 41.58  | 0.99  | 0.00  | 23.76    | 101  | 100.00 |
|               | 5萬元~未滿10萬元  | 51.25  | 30.00  | 0.00  | 0.00  | 18.75    | 80   | 100.00 |
|               | 10萬元及以上     | 43.75  | 31.25  | 0.00  | 6.25  | 18.75    | 16   | 100.00 |
| 居住地區<br>#     | 北部地區        | 34.78  | 45.65  | 0.00  | 0.00  | 19.57    | 46   | 100.00 |
|               | 中部地區        | 47.06  | 47.06  | 0.00  | 0.00  | 5.88     | 34   | 100.00 |
|               | 南部地區        | 37.27  | 40.91  | 0.30  | 0.30  | 21.21    | 330  | 100.00 |
|               | 東部地區        | 25.00  | 50.00  | 25.00 | 0.00  | 0.00     | 4    | 100.00 |
|               | 國外地區        | 42.86  | 57.14  | 0.00  | 0.00  | 0.00     | 7    | 100.00 |
| 國籍<br>#       | 本國          | 37.47  | 42.09  | 0.49  | 0.24  | 19.71    | 411  | 100.00 |
|               | 中國大陸        | 0.00   | 100.00 | 0.00  | 0.00  | 0.00     | 1    | 100.00 |
|               | 港澳          | 100.00 | 0.00   | 0.00  | 0.00  | 0.00     | 1    | 100.00 |
|               | 其他國籍        | 50.00  | 50.00  | 0.00  | 0.00  | 0.00     | 8    | 100.00 |
| 調查遊憩景點<br>#   | 神威天台山       | 40.00  | 40.95  | 0.00  | 0.00  | 19.05    | 105  | 100.00 |
|               | 臺灣原住民文化園區   | 37.14  | 59.05  | 0.95  | 0.00  | 2.86     | 105  | 100.00 |
|               | 瑪家遊客中心      | 18.10  | 30.48  | 0.95  | 0.95  | 49.52    | 105  | 100.00 |
|               | 寶來遊客中心      | 55.66  | 38.68  | 0.00  | 0.00  | 5.66     | 106  | 100.00 |

\* 表示經卡方檢定(Chi-square Test)，該人文變項達到統計上顯著差異( $\alpha=0.05$ )。

# 表示該人文變項組間期望值小於5的比例超過25%，因此，未做卡方檢定 (Chi-square Test)。

原始問卷第C2.1題

附表4-15-C2.2 對茂林國家風景區內服務設施滿意度

|           |             | 非常滿意  | 還算滿意   | 不太滿意  | 非常不滿意 | 無此項或無此經驗 | 總計   |        |
|-----------|-------------|-------|--------|-------|-------|----------|------|--------|
|           |             | %     | %      | %     | %     | %        | 回答人數 | %      |
| 整體        |             | 28.27 | 62.71  | 3.80  | 0.24  | 4.99     | 421  | 100.00 |
| 性別        | 男           | 26.92 | 61.54  | 5.29  | 0.48  | 5.77     | 208  | 100.00 |
|           | 女           | 29.58 | 63.85  | 2.35  | 0.00  | 4.23     | 213  | 100.00 |
|           |             |       |        |       |       |          |      |        |
| 年齡#       | 12歲~19歲     | 9.09  | 81.82  | 4.55  | 0.00  | 4.55     | 22   | 100.00 |
|           | 20歲~29歲     | 35.71 | 59.52  | 2.38  | 0.00  | 2.38     | 42   | 100.00 |
|           | 30歲~39歲     | 34.57 | 59.26  | 1.23  | 0.00  | 4.94     | 81   | 100.00 |
|           | 40歲~49歲     | 27.03 | 64.86  | 2.70  | 0.00  | 5.41     | 74   | 100.00 |
|           | 50歲~59歲     | 27.36 | 58.49  | 6.60  | 0.00  | 7.55     | 106  | 100.00 |
|           | 60歲~69歲     | 24.29 | 67.14  | 4.29  | 1.43  | 2.86     | 70   | 100.00 |
|           | 70歲及以上      | 30.77 | 61.54  | 3.85  | 0.00  | 3.85     | 26   | 100.00 |
|           |             |       |        |       |       |          |      |        |
| 教育程度#     | 國(初)中及以下    | 24.32 | 66.22  | 4.05  | 1.35  | 4.05     | 74   | 100.00 |
|           | 高中、職        | 23.97 | 70.25  | 3.31  | 0.00  | 2.48     | 121  | 100.00 |
|           | 大專及以上       | 31.86 | 57.52  | 3.98  | 0.00  | 6.64     | 226  | 100.00 |
|           |             |       |        |       |       |          |      |        |
| 工作別#      | 專技主管人員      | 33.66 | 56.44  | 3.96  | 0.00  | 5.94     | 101  | 100.00 |
|           | 技術員/事務人員    | 29.63 | 59.26  | 5.56  | 0.00  | 5.56     | 54   | 100.00 |
|           | 服務工作人員      | 23.19 | 68.12  | 2.90  | 0.00  | 5.80     | 69   | 100.00 |
|           | 農林漁牧及體力工作者  | 38.10 | 57.14  | 0.00  | 0.00  | 4.76     | 21   | 100.00 |
|           | 家管/退休/無業    | 26.47 | 63.97  | 4.41  | 0.74  | 4.41     | 136  | 100.00 |
|           | 學生          | 22.50 | 72.50  | 2.50  | 0.00  | 2.50     | 40   | 100.00 |
|           |             |       |        |       |       |          |      |        |
| 婚姻狀況#     | 未婚          | 25.00 | 69.32  | 2.27  | 0.00  | 3.41     | 88   | 100.00 |
|           | 已婚          | 29.13 | 60.96  | 4.20  | 0.30  | 5.41     | 333  | 100.00 |
|           |             |       |        |       |       |          |      |        |
| 個人每月平均所得# | 無經常性收入或沒有收入 | 23.03 | 69.08  | 3.29  | 0.66  | 3.95     | 152  | 100.00 |
|           | 未滿3萬元       | 27.78 | 59.72  | 9.72  | 0.00  | 2.78     | 72   | 100.00 |
|           | 3萬元~未滿5萬元   | 26.73 | 62.38  | 2.97  | 0.00  | 7.92     | 101  | 100.00 |
|           | 5萬元~未滿10萬元  | 37.50 | 56.25  | 1.25  | 0.00  | 5.00     | 80   | 100.00 |
|           | 10萬元及以上     | 43.75 | 50.00  | 0.00  | 0.00  | 6.25     | 16   | 100.00 |
|           |             |       |        |       |       |          |      |        |
| 居住地區#     | 北部地區        | 23.91 | 71.74  | 0.00  | 0.00  | 4.35     | 46   | 100.00 |
|           | 中部地區        | 35.29 | 61.76  | 2.94  | 0.00  | 0.00     | 34   | 100.00 |
|           | 南部地區        | 28.48 | 61.21  | 4.24  | 0.30  | 5.76     | 330  | 100.00 |
|           | 東部地區        | 25.00 | 50.00  | 25.00 | 0.00  | 0.00     | 4    | 100.00 |
|           | 國外地區        | 14.29 | 85.71  | 0.00  | 0.00  | 0.00     | 7    | 100.00 |
|           |             |       |        |       |       |          |      |        |
| 國籍#       | 本國          | 28.47 | 62.29  | 3.89  | 0.24  | 5.11     | 411  | 100.00 |
|           | 中國大陸        | 0.00  | 100.00 | 0.00  | 0.00  | 0.00     | 1    | 100.00 |
|           | 港澳          | 0.00  | 100.00 | 0.00  | 0.00  | 0.00     | 1    | 100.00 |
|           | 其他國籍        | 25.00 | 75.00  | 0.00  | 0.00  | 0.00     | 8    | 100.00 |
|           |             |       |        |       |       |          |      |        |
| 調查遊憩景點#   | 神威天台山       | 33.33 | 61.90  | 0.00  | 0.00  | 4.76     | 105  | 100.00 |
|           | 臺灣原住民文化園區   | 23.81 | 69.52  | 3.81  | 0.00  | 2.86     | 105  | 100.00 |
|           | 瑪家遊客中心      | 16.19 | 65.71  | 7.62  | 0.95  | 9.52     | 105  | 100.00 |
|           | 寶來遊客中心      | 39.62 | 53.77  | 3.77  | 0.00  | 2.83     | 106  | 100.00 |
|           |             |       |        |       |       |          |      |        |

\* 表示經卡方檢定(Chi-square Test)，該人文變項達到統計上顯著差異( $\alpha=0.05$ )。

# 表示該人文變項組間期望值小於5的比例超過25%，因此，未做卡方檢定 (Chi-square Test)。

原始問卷第C2.2題

附表4-15-C2.3 對茂林國家風景區內空間設計滿意度

|                   |             | 非常滿意  | 還算滿意   | 不太滿意  | 無此項或無此經驗 | 總計   |        |
|-------------------|-------------|-------|--------|-------|----------|------|--------|
|                   |             | %     | %      | %     | %        | 回答人數 | %      |
| 整體                |             | 34.20 | 60.57  | 3.33  | 1.90     | 421  | 100.00 |
| 性別                | 男           | 32.21 | 60.10  | 4.81  | 2.88     | 208  | 100.00 |
|                   | 女           | 36.15 | 61.03  | 1.88  | 0.94     | 213  | 100.00 |
|                   |             |       |        |       |          |      |        |
| 年齡<br>#           | 12歲~19歲     | 40.91 | 59.09  | 0.00  | 0.00     | 22   | 100.00 |
|                   | 20歲~29歲     | 33.33 | 64.29  | 0.00  | 2.38     | 42   | 100.00 |
|                   | 30歲~39歲     | 43.21 | 51.85  | 3.70  | 1.23     | 81   | 100.00 |
|                   | 40歲~49歲     | 35.14 | 55.41  | 5.41  | 4.05     | 74   | 100.00 |
|                   | 50歲~59歲     | 30.19 | 66.98  | 0.00  | 2.83     | 106  | 100.00 |
|                   | 60歲~69歲     | 27.14 | 65.71  | 7.14  | 0.00     | 70   | 100.00 |
|                   | 70歲及以上      | 34.62 | 57.69  | 7.69  | 0.00     | 26   | 100.00 |
|                   |             |       |        |       |          |      |        |
| 教育程度<br>#         | 國(初)中及以下    | 31.08 | 64.86  | 4.05  | 0.00     | 74   | 100.00 |
|                   | 高中、職        | 26.45 | 67.77  | 4.13  | 1.65     | 121  | 100.00 |
|                   | 大專及以上       | 39.38 | 55.31  | 2.65  | 2.65     | 226  | 100.00 |
|                   |             |       |        |       |          |      |        |
| 工作別<br>#          | 專技主管人員      | 41.58 | 55.45  | 0.99  | 1.98     | 101  | 100.00 |
|                   | 技術員/事務人員    | 35.19 | 57.41  | 3.70  | 3.70     | 54   | 100.00 |
|                   | 服務工作人員      | 27.54 | 68.12  | 1.45  | 2.90     | 69   | 100.00 |
|                   | 農林漁牧及體力工作者  | 47.62 | 47.62  | 4.76  | 0.00     | 21   | 100.00 |
|                   | 家管/退休/無業    | 27.94 | 63.97  | 6.62  | 1.47     | 136  | 100.00 |
|                   | 學生          | 40.00 | 60.00  | 0.00  | 0.00     | 40   | 100.00 |
|                   |             |       |        |       |          |      |        |
| 婚姻狀況              | 未婚          | 35.23 | 61.36  | 1.14  | 2.27     | 88   | 100.00 |
|                   | 已婚          | 33.93 | 60.36  | 3.90  | 1.80     | 333  | 100.00 |
|                   |             |       |        |       |          |      |        |
| 個人每月<br>平均所得<br># | 無經常性收入或沒有收入 | 27.63 | 66.45  | 3.95  | 1.97     | 152  | 100.00 |
|                   | 未滿3萬元       | 29.17 | 65.28  | 2.78  | 2.78     | 72   | 100.00 |
|                   | 3萬元~未滿5萬    | 34.65 | 59.41  | 4.95  | 0.99     | 101  | 100.00 |
|                   | 5萬元~未滿10萬元  | 48.75 | 48.75  | 1.25  | 1.25     | 80   | 100.00 |
|                   | 10萬元及以上     | 43.75 | 50.00  | 0.00  | 6.25     | 16   | 100.00 |
|                   |             |       |        |       |          |      |        |
| 居住地區<br>#         | 北部地區        | 28.26 | 71.74  | 0.00  | 0.00     | 46   | 100.00 |
|                   | 中部地區        | 47.06 | 52.94  | 0.00  | 0.00     | 34   | 100.00 |
|                   | 南部地區        | 33.94 | 59.70  | 3.94  | 2.42     | 330  | 100.00 |
|                   | 東部地區        | 25.00 | 50.00  | 25.00 | 0.00     | 4    | 100.00 |
|                   | 國外地區        | 28.57 | 71.43  | 0.00  | 0.00     | 7    | 100.00 |
|                   |             |       |        |       |          |      |        |
| 國籍<br>#           | 本國          | 34.31 | 60.34  | 3.41  | 1.95     | 411  | 100.00 |
|                   | 中國大陸        | 0.00  | 100.00 | 0.00  | 0.00     | 1    | 100.00 |
|                   | 港澳          | 0.00  | 100.00 | 0.00  | 0.00     | 1    | 100.00 |
|                   | 其他國籍        | 37.50 | 62.50  | 0.00  | 0.00     | 8    | 100.00 |
|                   |             |       |        |       |          |      |        |
| 調查遊憩<br>景點<br>#   | 神威天台山       | 43.81 | 55.24  | 0.95  | 0.00     | 105  | 100.00 |
|                   | 臺灣原住民文化園區   | 30.48 | 65.71  | 1.90  | 1.90     | 105  | 100.00 |
|                   | 瑪家遊客中心      | 19.05 | 66.67  | 9.52  | 4.76     | 105  | 100.00 |
|                   | 寶來遊客中心      | 43.40 | 54.72  | 0.94  | 0.94     | 106  | 100.00 |
|                   |             |       |        |       |          |      |        |

\* 表示經卡方檢定(Chi-square Test)，該人文變項達到統計上顯著差異( $\alpha=0.05$ )。

# 表示該人文變項組間期望值小於5的比例超過25%，因此，未做卡方檢定 (Chi-square Test)。

原始問卷第C2.3題

附表4-15-C2.4 對茂林國家風景區內引導指標或動線安排滿意度

|           |             | 非常滿意   | 還算滿意   | 不太滿意  | 無此項或無此經驗 | 總計   |        |
|-----------|-------------|--------|--------|-------|----------|------|--------|
|           |             | %      | %      | %     | %        | 回答人數 | %      |
| 整體        |             | 28.03  | 59.86  | 8.31  | 3.80     | 421  | 100.00 |
| 性別        | 男           | 25.96  | 60.10  | 11.06 | 2.88     | 208  | 100.00 |
|           | 女           | 30.05  | 59.62  | 5.63  | 4.69     | 213  | 100.00 |
|           |             |        |        |       |          |      |        |
| 年齡#       | 12歲~19歲     | 22.73  | 54.55  | 22.73 | 0.00     | 22   | 100.00 |
|           | 20歲~29歲     | 28.57  | 64.29  | 4.76  | 2.38     | 42   | 100.00 |
|           | 30歲~39歲     | 33.33  | 55.56  | 8.64  | 2.47     | 81   | 100.00 |
|           | 40歲~49歲     | 31.08  | 56.76  | 8.11  | 4.05     | 74   | 100.00 |
|           | 50歲~59歲     | 23.58  | 63.21  | 8.49  | 4.72     | 106  | 100.00 |
|           | 60歲~69歲     | 24.29  | 65.71  | 7.14  | 2.86     | 70   | 100.00 |
|           | 70歲及以上      | 34.62  | 50.00  | 3.85  | 11.54    | 26   | 100.00 |
|           |             |        |        |       |          |      |        |
| 教育程度      | 國(初)中及以下    | 21.62  | 60.81  | 10.81 | 6.76     | 74   | 100.00 |
|           | 高中、職        | 26.45  | 63.64  | 5.79  | 4.13     | 121  | 100.00 |
|           | 大專及以上       | 30.97  | 57.52  | 8.85  | 2.65     | 226  | 100.00 |
|           |             |        |        |       |          |      |        |
| 工作別#      | 專技主管人員      | 33.66  | 54.46  | 8.91  | 2.97     | 101  | 100.00 |
|           | 技術員/事務人員    | 24.07  | 64.81  | 9.26  | 1.85     | 54   | 100.00 |
|           | 服務工作人員      | 23.19  | 57.97  | 13.04 | 5.80     | 69   | 100.00 |
|           | 農林漁牧及體力工作者  | 38.10  | 47.62  | 14.29 | 0.00     | 21   | 100.00 |
|           | 家管/退休/無業    | 27.21  | 63.97  | 2.94  | 5.88     | 136  | 100.00 |
|           | 學生          | 25.00  | 62.50  | 12.50 | 0.00     | 40   | 100.00 |
|           |             |        |        |       |          |      |        |
| 婚姻狀況      | 未婚          | 27.27  | 60.23  | 11.36 | 1.14     | 88   | 100.00 |
|           | 已婚          | 28.23  | 59.76  | 7.51  | 4.50     | 333  | 100.00 |
|           |             |        |        |       |          |      |        |
| 個人每月平均所得# | 無經常性收入或沒有收入 | 24.34  | 62.50  | 8.55  | 4.61     | 152  | 100.00 |
|           | 未滿3萬元       | 26.39  | 63.89  | 6.94  | 2.78     | 72   | 100.00 |
|           | 3萬元~未滿5萬    | 25.74  | 58.42  | 11.88 | 3.96     | 101  | 100.00 |
|           | 5萬元~未滿10萬元  | 37.50  | 53.75  | 6.25  | 2.50     | 80   | 100.00 |
|           | 10萬元及以上     | 37.50  | 56.25  | 0.00  | 6.25     | 16   | 100.00 |
|           |             |        |        |       |          |      |        |
| 居住地區#     | 北部地區        | 19.57  | 65.22  | 10.87 | 4.35     | 46   | 100.00 |
|           | 中部地區        | 32.35  | 50.00  | 8.82  | 8.82     | 34   | 100.00 |
|           | 南部地區        | 28.48  | 60.61  | 8.18  | 2.73     | 330  | 100.00 |
|           | 東部地區        | 25.00  | 50.00  | 0.00  | 25.00    | 4    | 100.00 |
|           | 國外地區        | 42.86  | 42.86  | 0.00  | 14.29    | 7    | 100.00 |
|           |             |        |        |       |          |      |        |
| 國籍#       | 本國          | 27.74  | 60.10  | 8.52  | 3.65     | 411  | 100.00 |
|           | 中國大陸        | 0.00   | 100.00 | 0.00  | 0.00     | 1    | 100.00 |
|           | 港澳          | 100.00 | 0.00   | 0.00  | 0.00     | 1    | 100.00 |
|           | 其他國籍        | 37.50  | 50.00  | 0.00  | 12.50    | 8    | 100.00 |
|           |             |        |        |       |          |      |        |
| 調查遊憩景點*   | 神威天台山       | 35.24  | 57.14  | 6.67  | 0.95     | 105  | 100.00 |
|           | 臺灣原住民文化園區   | 27.62  | 58.10  | 7.62  | 6.67     | 105  | 100.00 |
|           | 瑪家遊客中心      | 10.48  | 78.10  | 6.67  | 4.76     | 105  | 100.00 |
|           | 寶來遊客中心      | 38.68  | 46.23  | 12.26 | 2.83     | 106  | 100.00 |
|           |             |        |        |       |          |      |        |

\* 表示經卡方檢定(Chi-square Test)，該人文變項達到統計上顯著差異( $\alpha=0.05$ )。

# 表示該人文變項組間期望值小於5的比例超過25%，因此，未做卡方檢定 (Chi-square Test)。

原始問卷第C2.4題

附表4-15-C2.5 對茂林國家風景區內環境美化綠化滿意度

|                   |             | 非常滿意   | 還算滿意   | 不太滿意  | 總計   |        |
|-------------------|-------------|--------|--------|-------|------|--------|
|                   |             | %      | %      | %     | 回答人數 | %      |
| 整體                |             | 43.47  | 54.39  | 2.14  | 421  | 100.00 |
| 性別<br>#           | 男           | 39.90  | 56.73  | 3.37  | 208  | 100.00 |
|                   | 女           | 46.95  | 52.11  | 0.94  | 213  | 100.00 |
| 年齡<br>#           | 12歲~19歲     | 45.45  | 54.55  | 0.00  | 22   | 100.00 |
|                   | 20歲~29歲     | 59.52  | 40.48  | 0.00  | 42   | 100.00 |
|                   | 30歲~39歲     | 50.62  | 48.15  | 1.23  | 81   | 100.00 |
|                   | 40歲~49歲     | 44.59  | 54.05  | 1.35  | 74   | 100.00 |
|                   | 50歲~59歲     | 35.85  | 60.38  | 3.77  | 106  | 100.00 |
|                   | 60歲~69歲     | 37.14  | 58.57  | 4.29  | 70   | 100.00 |
|                   | 70歲及以上      | 38.46  | 61.54  | 0.00  | 26   | 100.00 |
| 教育程度<br>#         | 國(初)中及以下    | 32.43  | 66.22  | 1.35  | 74   | 100.00 |
|                   | 高中、職        | 38.84  | 58.68  | 2.48  | 121  | 100.00 |
|                   | 大專及以上       | 49.56  | 48.23  | 2.21  | 226  | 100.00 |
| 工作別<br>#          | 專技主管人員      | 48.51  | 51.49  | 0.00  | 101  | 100.00 |
|                   | 技術員/事務人員    | 37.04  | 57.41  | 5.56  | 54   | 100.00 |
|                   | 服務工作人員      | 40.58  | 57.97  | 1.45  | 69   | 100.00 |
|                   | 農林漁牧及體力工作者  | 42.86  | 57.14  | 0.00  | 21   | 100.00 |
|                   | 家管/退休/無業    | 41.18  | 55.15  | 3.68  | 136  | 100.00 |
|                   | 學生          | 52.50  | 47.50  | 0.00  | 40   | 100.00 |
| 婚姻狀況              | 未婚          | 50.00  | 48.86  | 1.14  | 88   | 100.00 |
|                   | 已婚          | 41.74  | 55.86  | 2.40  | 333  | 100.00 |
| 個人每月<br>平均所得<br># | 無經常性收入或沒有收入 | 39.47  | 58.55  | 1.97  | 152  | 100.00 |
|                   | 未滿3萬元       | 48.61  | 51.39  | 0.00  | 72   | 100.00 |
|                   | 3萬元～未滿5萬    | 40.59  | 57.43  | 1.98  | 101  | 100.00 |
|                   | 5萬元～未滿10萬元  | 51.25  | 46.25  | 2.50  | 80   | 100.00 |
|                   | 10萬元及以上     | 37.50  | 50.00  | 12.50 | 16   | 100.00 |
| 居住地區<br>#         | 北部地區        | 45.65  | 54.35  | 0.00  | 46   | 100.00 |
|                   | 中部地區        | 58.82  | 41.18  | 0.00  | 34   | 100.00 |
|                   | 南部地區        | 41.52  | 55.76  | 2.73  | 330  | 100.00 |
|                   | 東部地區        | 25.00  | 75.00  | 0.00  | 4    | 100.00 |
|                   | 國外地區        | 57.14  | 42.86  | 0.00  | 7    | 100.00 |
| 國籍<br>#           | 本國          | 43.31  | 54.74  | 1.95  | 411  | 100.00 |
|                   | 中國大陸        | 0.00   | 100.00 | 0.00  | 1    | 100.00 |
|                   | 港澳          | 100.00 | 0.00   | 0.00  | 1    | 100.00 |
|                   | 其他國籍        | 50.00  | 37.50  | 12.50 | 8    | 100.00 |
| 調查遊憩<br>景點<br>#   | 神威天台山       | 59.05  | 40.00  | 0.95  | 105  | 100.00 |
|                   | 臺灣原住民文化園區   | 39.05  | 59.05  | 1.90  | 105  | 100.00 |
|                   | 瑪家遊客中心      | 24.76  | 71.43  | 3.81  | 105  | 100.00 |
|                   | 寶來遊客中心      | 50.94  | 47.17  | 1.89  | 106  | 100.00 |

\* 表示經卡方檢定(Chi-square Test)，該人文變項達到統計上顯著差異( $\alpha=0.05$ )。

# 表示該人文變項組間期望值小於5的比例超過25%，因此，未做卡方檢定 (Chi-square Test)。

原始問卷第C2.5題

附表4-15-C2.6 對茂林國家風景區內環境整潔滿意度

|                   |             | 非常滿意  | 還算滿意   | 不太滿意 | 總計   |        |
|-------------------|-------------|-------|--------|------|------|--------|
|                   |             | %     | %      | %    | 回答人數 | %      |
| 整體                |             | 40.86 | 57.24  | 1.90 | 421  | 100.00 |
| 性別<br>#           | 男           | 38.94 | 58.17  | 2.88 | 208  | 100.00 |
|                   | 女           | 42.72 | 56.34  | 0.94 | 213  | 100.00 |
| 年齡<br>#           | 12歲~19歲     | 22.73 | 72.73  | 4.55 | 22   | 100.00 |
|                   | 20歲~29歲     | 64.29 | 33.33  | 2.38 | 42   | 100.00 |
|                   | 30歲~39歲     | 45.68 | 54.32  | 0.00 | 81   | 100.00 |
|                   | 40歲~49歲     | 39.19 | 58.11  | 2.70 | 74   | 100.00 |
|                   | 50歲~59歲     | 35.85 | 62.26  | 1.89 | 106  | 100.00 |
|                   | 60歲~69歲     | 38.57 | 58.57  | 2.86 | 70   | 100.00 |
|                   | 70歲及以上      | 34.62 | 65.38  | 0.00 | 26   | 100.00 |
| 教育程度<br>#         | 國(初)中及以下    | 32.43 | 64.86  | 2.70 | 74   | 100.00 |
|                   | 高中、職        | 39.67 | 59.50  | 0.83 | 121  | 100.00 |
|                   | 大專及以上       | 44.25 | 53.54  | 2.21 | 226  | 100.00 |
| 工作別<br>#          | 專技主管人員      | 43.56 | 54.46  | 1.98 | 101  | 100.00 |
|                   | 技術員/事務人員    | 38.89 | 59.26  | 1.85 | 54   | 100.00 |
|                   | 服務工作人員      | 42.03 | 56.52  | 1.45 | 69   | 100.00 |
|                   | 農林漁牧及體力工作者  | 47.62 | 47.62  | 4.76 | 21   | 100.00 |
|                   | 家管/退休/無業    | 37.50 | 61.03  | 1.47 | 136  | 100.00 |
|                   | 學生          | 42.50 | 55.00  | 2.50 | 40   | 100.00 |
| 婚姻狀況              | 未婚          | 45.45 | 52.27  | 2.27 | 88   | 100.00 |
|                   | 已婚          | 39.64 | 58.56  | 1.80 | 333  | 100.00 |
| 個人每月<br>平均所得<br># | 無經常性收入或沒有收入 | 32.24 | 64.47  | 3.29 | 152  | 100.00 |
|                   | 未滿3萬元       | 48.61 | 50.00  | 1.39 | 72   | 100.00 |
|                   | 3萬元~未滿5萬    | 42.57 | 57.43  | 0.00 | 101  | 100.00 |
|                   | 5萬元~未滿10萬元  | 46.25 | 51.25  | 2.50 | 80   | 100.00 |
|                   | 10萬元及以上     | 50.00 | 50.00  | 0.00 | 16   | 100.00 |
| 居住地區<br>#         | 北部地區        | 39.13 | 60.87  | 0.00 | 46   | 100.00 |
|                   | 中部地區        | 52.94 | 47.06  | 0.00 | 34   | 100.00 |
|                   | 南部地區        | 40.30 | 57.27  | 2.42 | 330  | 100.00 |
|                   | 東部地區        | 25.00 | 75.00  | 0.00 | 4    | 100.00 |
|                   | 國外地區        | 28.57 | 71.43  | 0.00 | 7    | 100.00 |
| 國籍<br>#           | 本國          | 40.88 | 57.18  | 1.95 | 411  | 100.00 |
|                   | 中國大陸        | 0.00  | 100.00 | 0.00 | 1    | 100.00 |
|                   | 港澳          | 0.00  | 100.00 | 0.00 | 1    | 100.00 |
|                   | 其他國籍        | 50.00 | 50.00  | 0.00 | 8    | 100.00 |
| 調查遊憩<br>景點<br>#   | 神威天台山       | 55.24 | 44.76  | 0.00 | 105  | 100.00 |
|                   | 臺灣原住民文化園區   | 28.57 | 70.48  | 0.95 | 105  | 100.00 |
|                   | 瑪家遊客中心      | 25.71 | 68.57  | 5.71 | 105  | 100.00 |
|                   | 寶來遊客中心      | 53.77 | 45.28  | 0.94 | 106  | 100.00 |

\* 表示經卡方檢定(Chi-square Test)，該人文變項達到統計上顯著差異( $\alpha=0.05$ )。

# 表示該人文變項組間期望值小於5的比例超過25%，因此，未做卡方檢定 (Chi-square Test)。

原始問卷第C2.6題

附表4-15-C2.7 對茂林國家風景區內停車位數量滿意度

|           |             | 非常滿意  | 還算滿意   | 不太滿意  | 非常不滿意 | 無此項或無此經驗 | 總計   |        |
|-----------|-------------|-------|--------|-------|-------|----------|------|--------|
|           |             | %     | %      | %     | %     | %        | 回答人數 | %      |
| 整體        |             | 30.40 | 51.78  | 12.35 | 0.95  | 4.51     | 421  | 100.00 |
| 性別        | 男           | 31.73 | 50.00  | 13.46 | 1.44  | 3.37     | 208  | 100.00 |
|           | 女           | 29.11 | 53.52  | 11.27 | 0.47  | 5.63     | 213  | 100.00 |
|           |             |       |        |       |       |          |      |        |
| 年齡#       | 12歲~19歲     | 31.82 | 54.55  | 9.09  | 4.55  | 0.00     | 22   | 100.00 |
|           | 20歲~29歲     | 42.86 | 38.10  | 11.90 | 4.76  | 2.38     | 42   | 100.00 |
|           | 30歲~39歲     | 33.33 | 54.32  | 8.64  | 0.00  | 3.70     | 81   | 100.00 |
|           | 40歲~49歲     | 28.38 | 50.00  | 14.86 | 0.00  | 6.76     | 74   | 100.00 |
|           | 50歲~59歲     | 27.36 | 53.77  | 15.09 | 0.94  | 2.83     | 106  | 100.00 |
|           | 60歲~69歲     | 24.29 | 58.57  | 11.43 | 0.00  | 5.71     | 70   | 100.00 |
|           | 70歲及以上      | 34.62 | 42.31  | 11.54 | 0.00  | 11.54    | 26   | 100.00 |
|           |             |       |        |       |       |          |      |        |
| 教育程度#     | 國(初)中及以下    | 28.38 | 58.11  | 9.46  | 0.00  | 4.05     | 74   | 100.00 |
|           | 高中、職        | 20.66 | 58.68  | 13.22 | 0.83  | 6.61     | 121  | 100.00 |
|           | 大專及以上       | 36.28 | 46.02  | 12.83 | 1.33  | 3.54     | 226  | 100.00 |
|           |             |       |        |       |       |          |      |        |
| 工作別#      | 專技主管人員      | 33.66 | 43.56  | 14.85 | 0.99  | 6.93     | 101  | 100.00 |
|           | 技術員/事務人員    | 29.63 | 51.85  | 18.52 | 0.00  | 0.00     | 54   | 100.00 |
|           | 服務工作人員      | 23.19 | 63.77  | 8.70  | 0.00  | 4.35     | 69   | 100.00 |
|           | 農林漁牧及體力工作者  | 42.86 | 47.62  | 9.52  | 0.00  | 0.00     | 21   | 100.00 |
|           | 家管/退休/無業    | 25.74 | 55.88  | 12.50 | 0.00  | 5.88     | 136  | 100.00 |
|           | 學生          | 45.00 | 40.00  | 5.00  | 7.50  | 2.50     | 40   | 100.00 |
|           |             |       |        |       |       |          |      |        |
| 婚姻狀況#     | 未婚          | 36.36 | 47.73  | 10.23 | 3.41  | 2.27     | 88   | 100.00 |
|           | 已婚          | 28.83 | 52.85  | 12.91 | 0.30  | 5.11     | 333  | 100.00 |
|           |             |       |        |       |       |          |      |        |
| 個人每月平均所得# | 無經常性收入或沒有收入 | 24.34 | 58.55  | 9.87  | 1.97  | 5.26     | 152  | 100.00 |
|           | 未滿3萬元       | 29.17 | 52.78  | 15.28 | 0.00  | 2.78     | 72   | 100.00 |
|           | 3萬元~未滿5萬    | 35.64 | 46.53  | 15.84 | 0.00  | 1.98     | 101  | 100.00 |
|           | 5萬元~未滿10萬元  | 32.50 | 50.00  | 10.00 | 1.25  | 6.25     | 80   | 100.00 |
|           | 10萬元及以上     | 50.00 | 25.00  | 12.50 | 0.00  | 12.50    | 16   | 100.00 |
|           |             |       |        |       |       |          |      |        |
| 居住地區#     | 北部地區        | 32.61 | 54.35  | 6.52  | 0.00  | 6.52     | 46   | 100.00 |
|           | 中部地區        | 32.35 | 55.88  | 2.94  | 0.00  | 8.82     | 34   | 100.00 |
|           | 南部地區        | 30.30 | 50.61  | 14.24 | 1.21  | 3.64     | 330  | 100.00 |
|           | 東部地區        | 25.00 | 50.00  | 25.00 | 0.00  | 0.00     | 4    | 100.00 |
|           | 國外地區        | 14.29 | 71.43  | 0.00  | 0.00  | 14.29    | 7    | 100.00 |
|           |             |       |        |       |       |          |      |        |
| 國籍#       | 本國          | 30.66 | 51.58  | 12.41 | 0.97  | 4.38     | 411  | 100.00 |
|           | 中國大陸        | 0.00  | 100.00 | 0.00  | 0.00  | 0.00     | 1    | 100.00 |
|           | 港澳          | 0.00  | 100.00 | 0.00  | 0.00  | 0.00     | 1    | 100.00 |
|           | 其他國籍        | 25.00 | 50.00  | 12.50 | 0.00  | 12.50    | 8    | 100.00 |
|           |             |       |        |       |       |          |      |        |
| 調查遊憩景點#   | 神威天台山       | 60.95 | 39.05  | 0.00  | 0.00  | 0.00     | 105  | 100.00 |
|           | 臺灣原住民文化園區   | 26.67 | 60.95  | 3.81  | 0.95  | 7.62     | 105  | 100.00 |
|           | 瑪家遊客中心      | 12.38 | 56.19  | 28.57 | 2.86  | 0.00     | 105  | 100.00 |
|           | 寶來遊客中心      | 21.70 | 50.94  | 16.98 | 0.00  | 10.38    | 106  | 100.00 |
|           |             |       |        |       |       |          |      |        |

\* 表示經卡方檢定(Chi-square Test)，該人文變項達到統計上顯著差異( $\alpha=0.05$ )。

# 表示該人文變項組間期望值小於5的比例超過25%，因此，未做卡方檢定 (Chi-square Test)。

原始問卷第C2.7題



附表4-15-C2.8 對茂林國家風景區內廁所清潔程度滿意度

|           |             | 非常滿意  | 還算滿意   | 不太滿意  | 無此項或無此經驗 | 總計   |        |
|-----------|-------------|-------|--------|-------|----------|------|--------|
|           |             | %     | %      | %     | %        | 回答人數 | %      |
| 整體        |             | 37.29 | 46.79  | 3.80  | 12.11    | 421  | 100.00 |
| 性別        | 男           | 38.46 | 47.12  | 2.88  | 11.54    | 208  | 100.00 |
|           | 女           | 36.15 | 46.48  | 4.69  | 12.68    | 213  | 100.00 |
|           |             |       |        |       |          |      |        |
| 年齡#       | 12歲~19歲     | 13.64 | 40.91  | 4.55  | 40.91    | 22   | 100.00 |
|           | 20歲~29歲     | 42.86 | 47.62  | 2.38  | 7.14     | 42   | 100.00 |
|           | 30歲~39歲     | 37.04 | 50.62  | 2.47  | 9.88     | 81   | 100.00 |
|           | 40歲~49歲     | 41.89 | 43.24  | 0.00  | 14.86    | 74   | 100.00 |
|           | 50歲~59歲     | 35.85 | 49.06  | 6.60  | 8.49     | 106  | 100.00 |
|           | 60歲~69歲     | 38.57 | 41.43  | 7.14  | 12.86    | 70   | 100.00 |
|           | 70歲及以上      | 38.46 | 53.85  | 0.00  | 7.69     | 26   | 100.00 |
|           |             |       |        |       |          |      |        |
| 教育程度      | 國(初)中及以下    | 31.08 | 48.65  | 5.41  | 14.86    | 74   | 100.00 |
|           | 高中、職        | 32.23 | 52.89  | 4.13  | 10.74    | 121  | 100.00 |
|           | 大專及以上       | 42.04 | 42.92  | 3.10  | 11.95    | 226  | 100.00 |
|           |             |       |        |       |          |      |        |
| 工作別#      | 專技主管人員      | 42.57 | 41.58  | 2.97  | 12.87    | 101  | 100.00 |
|           | 技術員/事務人員    | 24.07 | 59.26  | 3.70  | 12.96    | 54   | 100.00 |
|           | 服務工作人員      | 40.58 | 47.83  | 0.00  | 11.59    | 69   | 100.00 |
|           | 農林漁牧及體力工作者  | 47.62 | 52.38  | 0.00  | 0.00     | 21   | 100.00 |
|           | 家管/退休/無業    | 38.97 | 44.85  | 6.62  | 9.56     | 136  | 100.00 |
|           | 學生          | 25.00 | 45.00  | 5.00  | 25.00    | 40   | 100.00 |
|           |             |       |        |       |          |      |        |
| 婚姻狀況      | 未婚          | 31.82 | 50.00  | 2.27  | 15.91    | 88   | 100.00 |
|           | 已婚          | 38.74 | 45.95  | 4.20  | 11.11    | 333  | 100.00 |
|           |             |       |        |       |          |      |        |
| 個人每月平均所得* | 無經常性收入或沒有收入 | 30.26 | 48.03  | 6.58  | 15.13    | 152  | 100.00 |
|           | 未滿3萬元       | 38.89 | 45.83  | 1.39  | 13.89    | 72   | 100.00 |
|           | 3萬元~未滿5萬元   | 39.60 | 53.47  | 1.98  | 4.95     | 101  | 100.00 |
|           | 5萬元~未滿10萬元  | 48.75 | 36.25  | 1.25  | 13.75    | 80   | 100.00 |
|           | 10萬元及以上     | 25.00 | 50.00  | 12.50 | 12.50    | 16   | 100.00 |
|           |             |       |        |       |          |      |        |
| 居住地區#     | 北部地區        | 36.96 | 54.35  | 2.17  | 6.52     | 46   | 100.00 |
|           | 中部地區        | 41.18 | 35.29  | 8.82  | 14.71    | 34   | 100.00 |
|           | 南部地區        | 37.88 | 46.67  | 3.03  | 12.42    | 330  | 100.00 |
|           | 東部地區        | 25.00 | 25.00  | 25.00 | 25.00    | 4    | 100.00 |
|           | 國外地區        | 0.00  | 71.43  | 14.29 | 14.29    | 7    | 100.00 |
|           |             |       |        |       |          |      |        |
| 國籍#       | 本國          | 37.71 | 46.47  | 3.65  | 12.17    | 411  | 100.00 |
|           | 中國大陸        | 0.00  | 100.00 | 0.00  | 0.00     | 1    | 100.00 |
|           | 港澳          | 0.00  | 100.00 | 0.00  | 0.00     | 1    | 100.00 |
|           | 其他國籍        | 25.00 | 50.00  | 12.50 | 12.50    | 8    | 100.00 |
|           |             |       |        |       |          |      |        |
| 調查遊憩景點*   | 神威天台山       | 46.67 | 41.90  | 0.95  | 10.48    | 105  | 100.00 |
|           | 臺灣原住民文化園區   | 23.81 | 61.90  | 9.52  | 4.76     | 105  | 100.00 |
|           | 瑪家遊客中心      | 30.48 | 58.10  | 4.76  | 6.67     | 105  | 100.00 |
|           | 寶來遊客中心      | 48.11 | 25.47  | 0.00  | 26.42    | 106  | 100.00 |
|           |             |       |        |       |          |      |        |

\* 表示經卡方檢定(Chi-square Test)，該人文變項達到統計上顯著差異( $\alpha=0.05$ )。

# 表示該人文變項組間期望值小於5的比例超過25%，因此，未做卡方檢定 (Chi-square Test)。

原始問卷第C2.8題

附表4-15-C2.9 對茂林國家風景區內提供之旅遊資訊服務滿意度

|           |             | 非常滿意  | 還算滿意   | 不太滿意 | 無此項或無此經驗 | 總計   |        |
|-----------|-------------|-------|--------|------|----------|------|--------|
|           |             | %     | %      | %    | %        | 回答人數 | %      |
| 整體        |             | 24.47 | 42.52  | 2.85 | 30.17    | 421  | 100.00 |
| 性別        | 男           | 22.12 | 40.38  | 2.40 | 35.10    | 208  | 100.00 |
|           | 女           | 26.76 | 44.60  | 3.29 | 25.35    | 213  | 100.00 |
|           |             |       |        |      |          |      |        |
| 年齡*       | 12歲~19歲     | 31.82 | 31.82  | 4.55 | 31.82    | 22   | 100.00 |
|           | 20歲~29歲     | 30.95 | 45.24  | 4.76 | 19.05    | 42   | 100.00 |
|           | 30歲~39歲     | 32.10 | 50.62  | 0.00 | 17.28    | 81   | 100.00 |
|           | 40歲~49歲     | 29.73 | 45.95  | 1.35 | 22.97    | 74   | 100.00 |
|           | 50歲~59歲     | 18.87 | 37.74  | 4.72 | 38.68    | 106  | 100.00 |
|           | 60歲~69歲     | 17.14 | 38.57  | 4.29 | 40.00    | 70   | 100.00 |
|           | 70歲及以上      | 11.54 | 42.31  | 0.00 | 46.15    | 26   | 100.00 |
|           |             |       |        |      |          |      |        |
| 教育程度      | 國(初)中及以下    | 16.22 | 44.59  | 2.70 | 36.49    | 74   | 100.00 |
|           | 高中、職        | 20.66 | 42.15  | 3.31 | 33.88    | 121  | 100.00 |
|           | 大專及以上       | 29.20 | 42.04  | 2.65 | 26.11    | 226  | 100.00 |
|           |             |       |        |      |          |      |        |
| 工作別       | 專技主管人員      | 28.71 | 42.57  | 1.98 | 26.73    | 101  | 100.00 |
|           | 技術員/事務人員    | 25.93 | 35.19  | 1.85 | 37.04    | 54   | 100.00 |
|           | 服務工作人員      | 27.54 | 46.38  | 4.35 | 21.74    | 69   | 100.00 |
|           | 農林漁牧及體力工作者  | 23.81 | 38.10  | 4.76 | 33.33    | 21   | 100.00 |
|           | 家管/退休/無業    | 17.65 | 44.12  | 2.21 | 36.03    | 136  | 100.00 |
|           | 學生          | 30.00 | 42.50  | 5.00 | 22.50    | 40   | 100.00 |
|           |             |       |        |      |          |      |        |
| 婚姻狀況      | 未婚          | 30.68 | 36.36  | 4.55 | 28.41    | 88   | 100.00 |
|           | 已婚          | 22.82 | 44.14  | 2.40 | 30.63    | 333  | 100.00 |
|           |             |       |        |      |          |      |        |
| 個人每月平均所得# | 無經常性收入或沒有收入 | 18.42 | 46.05  | 3.29 | 32.24    | 152  | 100.00 |
|           | 未滿3萬元       | 26.39 | 43.06  | 1.39 | 29.17    | 72   | 100.00 |
|           | 3萬元~未滿5萬元   | 26.73 | 44.55  | 2.97 | 25.74    | 101  | 100.00 |
|           | 5萬元~未滿10萬元  | 31.25 | 32.50  | 3.75 | 32.50    | 80   | 100.00 |
|           | 10萬元及以上     | 25.00 | 43.75  | 0.00 | 31.25    | 16   | 100.00 |
|           |             |       |        |      |          |      |        |
| 居住地區#     | 北部地區        | 23.91 | 45.65  | 2.17 | 28.26    | 46   | 100.00 |
|           | 中部地區        | 32.35 | 41.18  | 5.88 | 20.59    | 34   | 100.00 |
|           | 南部地區        | 23.94 | 42.12  | 2.73 | 31.21    | 330  | 100.00 |
|           | 東部地區        | 25.00 | 0.00   | 0.00 | 75.00    | 4    | 100.00 |
|           | 國外地區        | 14.29 | 71.43  | 0.00 | 14.29    | 7    | 100.00 |
|           |             |       |        |      |          |      |        |
| 國籍#       | 本國          | 24.57 | 41.85  | 2.92 | 30.66    | 411  | 100.00 |
|           | 中國大陸        | 0.00  | 100.00 | 0.00 | 0.00     | 1    | 100.00 |
|           | 港澳          | 0.00  | 100.00 | 0.00 | 0.00     | 1    | 100.00 |
|           | 其他國籍        | 25.00 | 62.50  | 0.00 | 12.50    | 8    | 100.00 |
|           |             |       |        |      |          |      |        |
| 調查遊憩景點*   | 神威天台山       | 17.14 | 40.00  | 0.00 | 42.86    | 105  | 100.00 |
|           | 臺灣原住民文化園區   | 19.05 | 57.14  | 4.76 | 19.05    | 105  | 100.00 |
|           | 瑪家遊客中心      | 13.33 | 35.24  | 4.76 | 46.67    | 105  | 100.00 |
|           | 寶來遊客中心      | 48.11 | 37.74  | 1.89 | 12.26    | 106  | 100.00 |
|           |             |       |        |      |          |      |        |

\* 表示經卡方檢定(Chi-square Test)，該人文變項達到統計上顯著差異( $\alpha=0.05$ )。

# 表示該人文變項組間期望值小於5的比例超過25%，因此，未做卡方檢定 (Chi-square Test)。

原始問卷第C2.9題

附表4-15-C2.10 對茂林國家風景區內辦理的活動滿意度

|          |             | 非常滿意   | 還算滿意   | 無此項或無此經驗 | 總計   |        |
|----------|-------------|--------|--------|----------|------|--------|
|          |             | %      | %      | %        | 回答人數 | %      |
| 整體       |             | 8.55   | 13.54  | 77.91    | 421  | 100.00 |
| 性別       | 男           | 7.21   | 13.94  | 78.85    | 208  | 100.00 |
|          | 女           | 9.86   | 13.15  | 77.00    | 213  | 100.00 |
| 年齡*      | 12歲~19歲     | 31.82  | 13.64  | 54.55    | 22   | 100.00 |
|          | 20歲~29歲     | 11.90  | 2.38   | 85.71    | 42   | 100.00 |
|          | 30歲~39歲     | 12.35  | 11.11  | 76.54    | 81   | 100.00 |
|          | 40歲~49歲     | 9.46   | 10.81  | 79.73    | 74   | 100.00 |
|          | 50歲~59歲     | 5.66   | 16.98  | 77.36    | 106  | 100.00 |
|          | 60歲~69歲     | 0.00   | 22.86  | 77.14    | 70   | 100.00 |
|          | 70歲及以上      | 3.85   | 7.69   | 88.46    | 26   | 100.00 |
| 教育程度     | 國(初)中及以下    | 6.76   | 18.92  | 74.32    | 74   | 100.00 |
|          | 高中、職        | 11.57  | 13.22  | 75.21    | 121  | 100.00 |
|          | 大專及以上       | 7.52   | 11.95  | 80.53    | 226  | 100.00 |
|          |             |        |        |          |      |        |
| 工作別*     | 專技主管人員      | 2.97   | 12.87  | 84.16    | 101  | 100.00 |
|          | 技術員/事務人員    | 12.96  | 14.81  | 72.22    | 54   | 100.00 |
|          | 服務工作人員      | 13.04  | 8.70   | 78.26    | 69   | 100.00 |
|          | 農林漁牧及體力工作者  | 14.29  | 19.05  | 66.67    | 21   | 100.00 |
|          | 家管/退休/無業    | 3.68   | 16.18  | 80.15    | 136  | 100.00 |
|          | 學生          | 22.50  | 10.00  | 67.50    | 40   | 100.00 |
|          |             |        |        |          |      |        |
| 婚姻狀況*    | 未婚          | 14.77  | 9.09   | 76.14    | 88   | 100.00 |
|          | 已婚          | 6.91   | 14.71  | 78.38    | 333  | 100.00 |
|          |             |        |        |          |      |        |
| 個人每月平均所得 | 無經常性收入或沒有收入 | 9.21   | 19.08  | 71.71    | 152  | 100.00 |
|          | 未滿3萬元       | 11.11  | 8.33   | 80.56    | 72   | 100.00 |
|          | 3萬元～未滿5萬    | 7.92   | 9.90   | 82.18    | 101  | 100.00 |
|          | 5萬元～未滿10萬元  | 6.25   | 12.50  | 81.25    | 80   | 100.00 |
|          | 10萬元及以上     | 6.25   | 12.50  | 81.25    | 16   | 100.00 |
|          |             |        |        |          |      |        |
| 居住地區#    | 北部地區        | 10.87  | 15.22  | 73.91    | 46   | 100.00 |
|          | 中部地區        | 8.82   | 17.65  | 73.53    | 34   | 100.00 |
|          | 南部地區        | 8.48   | 11.82  | 79.70    | 330  | 100.00 |
|          | 東部地區        | 0.00   | 25.00  | 75.00    | 4    | 100.00 |
|          | 國外地區        | 0.00   | 57.14  | 42.86    | 7    | 100.00 |
|          |             |        |        |          |      |        |
| 國籍#      | 本國          | 8.52   | 12.90  | 78.59    | 411  | 100.00 |
|          | 中國大陸        | 100.00 | 0.00   | 0.00     | 1    | 100.00 |
|          | 港澳          | 0.00   | 100.00 | 0.00     | 1    | 100.00 |
|          | 其他國籍        | 0.00   | 37.50  | 62.50    | 8    | 100.00 |
|          |             |        |        |          |      |        |
| 調查遊憩景點*  | 神威天台山       | 0.00   | 4.76   | 95.24    | 105  | 100.00 |
|          | 臺灣原住民文化園區   | 32.38  | 41.90  | 25.71    | 105  | 100.00 |
|          | 瑪家遊客中心      | 0.00   | 3.81   | 96.19    | 105  | 100.00 |
|          | 寶來遊客中心      | 1.89   | 3.77   | 94.34    | 106  | 100.00 |
|          |             |        |        |          |      |        |

\* 表示經卡方檢定(Chi-square Test)，該人文變項達到統計上顯著差異( $\alpha=0.05$ )。

# 表示該人文變項組間期望值小於5的比例超過25%，因此，未做卡方檢定(Chi-square Test)。

原始問卷第C2.10題

附表4-15-C2.11 對茂林國家風景區內整體滿意度

|                   |             | 非常滿意  | 還算滿意   | 不太滿意  | 總計   |        |
|-------------------|-------------|-------|--------|-------|------|--------|
|                   |             | %     | %      | %     | 回答人數 | %      |
| 整體                |             | 30.64 | 67.70  | 1.66  | 421  | 100.00 |
| 性別<br>#           | 男           | 27.40 | 70.19  | 2.40  | 208  | 100.00 |
|                   | 女           | 33.80 | 65.26  | 0.94  | 213  | 100.00 |
| 年齡<br>#           | 12歲~19歲     | 31.82 | 68.18  | 0.00  | 22   | 100.00 |
|                   | 20歲~29歲     | 35.71 | 61.90  | 2.38  | 42   | 100.00 |
|                   | 30歲~39歲     | 40.74 | 59.26  | 0.00  | 81   | 100.00 |
|                   | 40歲~49歲     | 29.73 | 67.57  | 2.70  | 74   | 100.00 |
|                   | 50歲~59歲     | 24.53 | 73.58  | 1.89  | 106  | 100.00 |
|                   | 60歲~69歲     | 25.71 | 71.43  | 2.86  | 70   | 100.00 |
|                   | 70歲及以上      | 30.77 | 69.23  | 0.00  | 26   | 100.00 |
| 教育程度<br>#         | 國(初)中及以下    | 27.03 | 71.62  | 1.35  | 74   | 100.00 |
|                   | 高中、職        | 28.10 | 70.25  | 1.65  | 121  | 100.00 |
|                   | 大專及以上       | 33.19 | 65.04  | 1.77  | 226  | 100.00 |
| 工作別<br>#          | 專技主管人員      | 34.65 | 61.39  | 3.96  | 101  | 100.00 |
|                   | 技術員/事務人員    | 29.63 | 70.37  | 0.00  | 54   | 100.00 |
|                   | 服務工作人員      | 30.43 | 69.57  | 0.00  | 69   | 100.00 |
|                   | 農林漁牧及體力工作者  | 23.81 | 76.19  | 0.00  | 21   | 100.00 |
|                   | 家管/退休/無業    | 27.94 | 69.85  | 2.21  | 136  | 100.00 |
|                   | 學生          | 35.00 | 65.00  | 0.00  | 40   | 100.00 |
| 婚姻狀況              | 未婚          | 32.95 | 65.91  | 1.14  | 88   | 100.00 |
|                   | 已婚          | 30.03 | 68.17  | 1.80  | 333  | 100.00 |
| 個人每月<br>平均所得<br># | 無經常性收入或沒有收入 | 25.00 | 73.68  | 1.32  | 152  | 100.00 |
|                   | 未滿3萬元       | 37.50 | 58.33  | 4.17  | 72   | 100.00 |
|                   | 3萬元~未滿5萬    | 26.73 | 72.28  | 0.99  | 101  | 100.00 |
|                   | 5萬元~未滿10萬元  | 38.75 | 60.00  | 1.25  | 80   | 100.00 |
|                   | 10萬元及以上     | 37.50 | 62.50  | 0.00  | 16   | 100.00 |
| 居住地區<br>#         | 北部地區        | 26.09 | 73.91  | 0.00  | 46   | 100.00 |
|                   | 中部地區        | 35.29 | 64.71  | 0.00  | 34   | 100.00 |
|                   | 南部地區        | 30.91 | 67.27  | 1.82  | 330  | 100.00 |
|                   | 東部地區        | 25.00 | 50.00  | 25.00 | 4    | 100.00 |
|                   | 國外地區        | 28.57 | 71.43  | 0.00  | 7    | 100.00 |
| 國籍<br>#           | 本國          | 30.66 | 67.64  | 1.70  | 411  | 100.00 |
|                   | 中國大陸        | 0.00  | 100.00 | 0.00  | 1    | 100.00 |
|                   | 港澳          | 0.00  | 100.00 | 0.00  | 1    | 100.00 |
|                   | 其他國籍        | 37.50 | 62.50  | 0.00  | 8    | 100.00 |
| 調查遊憩<br>景點<br>#   | 神威天台山       | 40.00 | 60.00  | 0.00  | 105  | 100.00 |
|                   | 臺灣原住民文化園區   | 26.67 | 73.33  | 0.00  | 105  | 100.00 |
|                   | 瑪家遊客中心      | 13.33 | 82.86  | 3.81  | 105  | 100.00 |
|                   | 寶來遊客中心      | 42.45 | 54.72  | 2.83  | 106  | 100.00 |

\* 表示經卡方檢定(Chi-square Test)，該人文變項達到統計上顯著差異( $\alpha=0.05$ )。

# 表示該人文變項組間期望值小於5的比例超過25%，因此，未做卡方檢定 (Chi-square Test)。

原始問卷第C2.11題

附表4-15-C3 到訪茂林國家風景區的次數

|                   |             | 第1次    | 第2次   | 第3次   | 第4次   | 第5次以上 | 總計   |        |
|-------------------|-------------|--------|-------|-------|-------|-------|------|--------|
|                   |             | %      | %     | %     | %     | %     | 回答人數 | %      |
| 整體                |             | 38.95  | 17.81 | 6.41  | 4.75  | 32.07 | 421  | 100.00 |
| 性別                | 男           | 38.46  | 16.83 | 6.73  | 3.85  | 34.13 | 208  | 100.00 |
|                   | 女           | 39.44  | 18.78 | 6.10  | 5.63  | 30.05 | 213  | 100.00 |
|                   |             |        |       |       |       |       |      |        |
| 年齡<br>#           | 12歲~19歲     | 36.36  | 18.18 | 0.00  | 13.64 | 31.82 | 22   | 100.00 |
|                   | 20歲~29歲     | 54.76  | 14.29 | 9.52  | 2.38  | 19.05 | 42   | 100.00 |
|                   | 30歲~39歲     | 54.32  | 23.46 | 7.41  | 0.00  | 14.81 | 81   | 100.00 |
|                   | 40歲~49歲     | 29.73  | 22.97 | 6.76  | 6.76  | 33.78 | 74   | 100.00 |
|                   | 50歲~59歲     | 36.79  | 15.09 | 3.77  | 8.49  | 35.85 | 106  | 100.00 |
|                   | 60歲~69歲     | 31.43  | 12.86 | 7.14  | 2.86  | 45.71 | 70   | 100.00 |
|                   | 70歲及以上      | 23.08  | 15.38 | 11.54 | 0.00  | 50.00 | 26   | 100.00 |
|                   |             |        |       |       |       |       |      |        |
| 教育程度              | 國(初)中及以下    | 29.73  | 14.86 | 5.41  | 4.05  | 45.95 | 74   | 100.00 |
|                   | 高中、職        | 33.06  | 19.83 | 6.61  | 4.96  | 35.54 | 121  | 100.00 |
|                   | 大專及以上       | 45.13  | 17.70 | 6.64  | 4.87  | 25.66 | 226  | 100.00 |
|                   |             |        |       |       |       |       |      |        |
| 工作別<br>#          | 專技主管人員      | 32.67  | 26.73 | 6.93  | 3.96  | 29.70 | 101  | 100.00 |
|                   | 技術員/事務人員    | 46.30  | 14.81 | 7.41  | 7.41  | 24.07 | 54   | 100.00 |
|                   | 服務工作人員      | 52.17  | 15.94 | 1.45  | 5.80  | 24.64 | 69   | 100.00 |
|                   | 農林漁牧及體力工作者  | 38.10  | 14.29 | 4.76  | 4.76  | 38.10 | 21   | 100.00 |
|                   | 家管/退休/無業    | 33.82  | 14.71 | 8.09  | 2.21  | 41.18 | 136  | 100.00 |
|                   | 學生          | 40.00  | 15.00 | 7.50  | 10.00 | 27.50 | 40   | 100.00 |
|                   |             |        |       |       |       |       |      |        |
| 婚姻狀況<br>*         | 未婚          | 52.27  | 17.05 | 5.68  | 4.55  | 20.45 | 88   | 100.00 |
|                   | 已婚          | 35.44  | 18.02 | 6.61  | 4.80  | 35.14 | 333  | 100.00 |
|                   |             |        |       |       |       |       |      |        |
| 個人每月<br>平均所得<br># | 無經常性收入或沒有收入 | 38.82  | 15.79 | 7.24  | 3.95  | 34.21 | 152  | 100.00 |
|                   | 未滿3萬元       | 38.89  | 15.28 | 5.56  | 1.39  | 38.89 | 72   | 100.00 |
|                   | 3萬元~未滿5萬    | 41.58  | 18.81 | 6.93  | 5.94  | 26.73 | 101  | 100.00 |
|                   | 5萬元~未滿10萬元  | 37.50  | 21.25 | 6.25  | 7.50  | 27.50 | 80   | 100.00 |
|                   | 10萬元及以上     | 31.25  | 25.00 | 0.00  | 6.25  | 37.50 | 16   | 100.00 |
|                   |             |        |       |       |       |       |      |        |
| 居住地區<br>#         | 北部地區        | 60.87  | 19.57 | 4.35  | 2.17  | 13.04 | 46   | 100.00 |
|                   | 中部地區        | 58.82  | 29.41 | 2.94  | 2.94  | 5.88  | 34   | 100.00 |
|                   | 南部地區        | 32.42  | 16.67 | 6.97  | 5.45  | 38.48 | 330  | 100.00 |
|                   | 東部地區        | 75.00  | 0.00  | 25.00 | 0.00  | 0.00  | 4    | 100.00 |
|                   | 國外地區        | 85.71  | 14.29 | 0.00  | 0.00  | 0.00  | 7    | 100.00 |
|                   |             |        |       |       |       |       |      |        |
| 國籍<br>#           | 本國          | 37.71  | 18.00 | 6.57  | 4.87  | 32.85 | 411  | 100.00 |
|                   | 中國大陸        | 100.00 | 0.00  | 0.00  | 0.00  | 0.00  | 1    | 100.00 |
|                   | 港澳          | 100.00 | 0.00  | 0.00  | 0.00  | 0.00  | 1    | 100.00 |
|                   | 其他國籍        | 87.50  | 12.50 | 0.00  | 0.00  | 0.00  | 8    | 100.00 |
|                   |             |        |       |       |       |       |      |        |
| 調查遊憩<br>景點<br>*   | 神威天台山       | 50.48  | 20.00 | 2.86  | 3.81  | 22.86 | 105  | 100.00 |
|                   | 臺灣原住民文化園區   | 43.81  | 15.24 | 8.57  | 4.76  | 27.62 | 105  | 100.00 |
|                   | 瑪家遊客中心      | 30.48  | 14.29 | 3.81  | 5.71  | 45.71 | 105  | 100.00 |
|                   | 寶來遊客中心      | 31.13  | 21.70 | 10.38 | 4.72  | 32.08 | 106  | 100.00 |
|                   |             |        |       |       |       |       |      |        |

\* 表示經卡方檢定(Chi-square Test)，該人文變項達到統計上顯著差異( $\alpha=0.05$ )。

# 表示該人文變項組間期望值小於5的比例超過25%，因此，未做卡方檢定 (Chi-square Test)。

原始問卷第C3題

附表4-15-C3.1 距離上次到訪茂林國家風景區的時間

|           |             | 半年以內  | 半年~1年以內 | 1~2年以內 | 2~3年以內 | 3年以上  | 總計   |        |
|-----------|-------------|-------|---------|--------|--------|-------|------|--------|
|           |             | %     | %       | %      | %      | %     | 回答人數 | %      |
| 整體        |             | 44.36 | 13.23   | 10.89  | 9.73   | 21.79 | 257  | 100.00 |
| 性別        | 男           | 45.31 | 13.28   | 14.06  | 7.81   | 19.53 | 128  | 100.00 |
|           | 女           | 43.41 | 13.18   | 7.75   | 11.63  | 24.03 | 129  | 100.00 |
|           |             |       |         |        |        |       |      |        |
| 年齡#       | 12歲~19歲     | 35.71 | 21.43   | 7.14   | 7.14   | 28.57 | 14   | 100.00 |
|           | 20歲~29歲     | 68.42 | 10.53   | 10.53  | 0.00   | 10.53 | 19   | 100.00 |
|           | 30歲~39歲     | 32.43 | 13.51   | 5.41   | 8.11   | 40.54 | 37   | 100.00 |
|           | 40歲~49歲     | 36.54 | 13.46   | 15.38  | 9.62   | 25.00 | 52   | 100.00 |
|           | 50歲~59歲     | 50.75 | 10.45   | 7.46   | 11.94  | 19.40 | 67   | 100.00 |
|           | 60歲~69歲     | 43.75 | 20.83   | 10.42  | 10.42  | 14.58 | 48   | 100.00 |
|           | 70歲及以上      | 50.00 | 0.00    | 25.00  | 15.00  | 10.00 | 20   | 100.00 |
|           |             |       |         |        |        |       |      |        |
| 教育程度      | 國(初)中及以下    | 48.08 | 11.54   | 17.31  | 11.54  | 11.54 | 52   | 100.00 |
|           | 高中、職        | 46.91 | 19.75   | 8.64   | 6.17   | 18.52 | 81   | 100.00 |
|           | 大專及以上       | 41.13 | 9.68    | 9.68   | 11.29  | 28.23 | 124  | 100.00 |
|           |             |       |         |        |        |       |      |        |
| 工作別#      | 專技主管人員      | 33.82 | 10.29   | 14.71  | 16.18  | 25.00 | 68   | 100.00 |
|           | 技術員/事務人員    | 34.48 | 20.69   | 3.45   | 6.90   | 34.48 | 29   | 100.00 |
|           | 服務工作人員      | 45.45 | 15.15   | 6.06   | 6.06   | 27.27 | 33   | 100.00 |
|           | 農林漁牧及體力工作者  | 69.23 | 0.00    | 7.69   | 7.69   | 15.38 | 13   | 100.00 |
|           | 家管/退休/無業    | 50.00 | 12.22   | 13.33  | 8.89   | 15.56 | 90   | 100.00 |
|           | 學生          | 50.00 | 20.83   | 8.33   | 4.17   | 16.67 | 24   | 100.00 |
|           |             |       |         |        |        |       |      |        |
| 婚姻狀況      | 未婚          | 47.62 | 14.29   | 11.90  | 4.76   | 21.43 | 42   | 100.00 |
|           | 已婚          | 43.72 | 13.02   | 10.70  | 10.70  | 21.86 | 215  | 100.00 |
|           |             |       |         |        |        |       |      |        |
| 個人每月平均所得# | 無經常性收入或沒有收入 | 46.24 | 15.05   | 12.90  | 10.75  | 15.05 | 93   | 100.00 |
|           | 未滿3萬元       | 54.55 | 18.18   | 4.55   | 2.27   | 20.45 | 44   | 100.00 |
|           | 3萬元~未滿5萬元   | 45.76 | 13.56   | 11.86  | 3.39   | 25.42 | 59   | 100.00 |
|           | 5萬元~未滿10萬元  | 30.00 | 6.00    | 12.00  | 18.00  | 34.00 | 50   | 100.00 |
|           | 10萬元及以上     | 45.45 | 9.09    | 9.09   | 27.27  | 9.09  | 11   | 100.00 |
|           |             |       |         |        |        |       |      |        |
| 居住地區#     | 北部地區        | 33.33 | 11.11   | 16.67  | 16.67  | 22.22 | 18   | 100.00 |
|           | 中部地區        | 7.14  | 14.29   | 7.14   | 7.14   | 64.29 | 14   | 100.00 |
|           | 南部地區        | 47.98 | 12.56   | 10.76  | 9.42   | 19.28 | 223  | 100.00 |
|           | 東部地區        | 0.00  | 100.00  | 0.00   | 0.00   | 0.00  | 1    | 100.00 |
|           | 國外地區        | 0.00  | 100.00  | 0.00   | 0.00   | 0.00  | 1    | 100.00 |
|           |             |       |         |        |        |       |      |        |
| 國籍#       | 本國          | 44.53 | 12.89   | 10.94  | 9.77   | 21.88 | 256  | 100.00 |
|           | 中國大陸        | --    | --      | --     | --     | --    | --   | --     |
|           | 港澳          | --    | --      | --     | --     | --    | --   | --     |
|           | 其他國籍        | 0.00  | 100.00  | 0.00   | 0.00   | 0.00  | 1    | 100.00 |
|           |             |       |         |        |        |       |      |        |
| 調查遊憩景點*   | 神威天台山       | 38.46 | 26.92   | 17.31  | 9.62   | 7.69  | 52   | 100.00 |
|           | 臺灣原住民文化園區   | 33.90 | 13.56   | 10.17  | 13.56  | 28.81 | 59   | 100.00 |
|           | 瑪家遊客中心      | 67.12 | 5.48    | 9.59   | 2.74   | 15.07 | 73   | 100.00 |
|           | 寶來遊客中心      | 34.25 | 10.96   | 8.22   | 13.70  | 32.88 | 73   | 100.00 |
|           |             |       |         |        |        |       |      |        |

\* 表示經卡方檢定(Chi-square Test)，該人文變項達到統計上顯著差異( $\alpha=0.05$ )。

# 表示該人文變項組間期望值小於5的比例超過25%，因此，未做卡方檢定 (Chi-square Test)。

原始問卷第C3.1題

註：本表僅包括C3題回答第2次及以上到訪的受訪者

附表4-15-C3.2 與上次到訪茂林國家風景區服務品質的比較

|           |             | 改善很多  | 稍有改善  | 差不多    | 較差   | 不知道/無意見 | 總計   |        |
|-----------|-------------|-------|-------|--------|------|---------|------|--------|
|           |             | %     | %     | %      | %    | %       | 回答人數 | %      |
| 整體        |             | 33.07 | 12.06 | 45.53  | 1.56 | 7.78    | 257  | 100.00 |
| 性別        | 男           | 30.47 | 14.06 | 46.09  | 0.00 | 9.38    | 128  | 100.00 |
|           | 女           | 35.66 | 10.08 | 44.96  | 3.10 | 6.20    | 129  | 100.00 |
|           |             |       |       |        |      |         |      |        |
| 年齡#       | 12歲~19歲     | 28.57 | 7.14  | 57.14  | 0.00 | 7.14    | 14   | 100.00 |
|           | 20歲~29歲     | 5.26  | 0.00  | 84.21  | 0.00 | 10.53   | 19   | 100.00 |
|           | 30歲~39歲     | 45.95 | 10.81 | 35.14  | 5.41 | 2.70    | 37   | 100.00 |
|           | 40歲~49歲     | 32.69 | 13.46 | 38.46  | 0.00 | 15.38   | 52   | 100.00 |
|           | 50歲~59歲     | 37.31 | 11.94 | 40.30  | 2.99 | 7.46    | 67   | 100.00 |
|           | 60歲~69歲     | 27.08 | 18.75 | 52.08  | 0.00 | 2.08    | 48   | 100.00 |
|           | 70歲及以上      | 40.00 | 10.00 | 40.00  | 0.00 | 10.00   | 20   | 100.00 |
|           |             |       |       |        |      |         |      |        |
| 教育程度#     | 國(初)中及以下    | 25.00 | 15.38 | 51.92  | 0.00 | 7.69    | 52   | 100.00 |
|           | 高中、職        | 37.04 | 17.28 | 37.04  | 1.23 | 7.41    | 81   | 100.00 |
|           | 大專及以上       | 33.87 | 7.26  | 48.39  | 2.42 | 8.06    | 124  | 100.00 |
|           |             |       |       |        |      |         |      |        |
| 工作別#      | 專技主管人員      | 33.82 | 20.59 | 36.76  | 2.94 | 5.88    | 68   | 100.00 |
|           | 技術員/事務人員    | 37.93 | 3.45  | 37.93  | 3.45 | 17.24   | 29   | 100.00 |
|           | 服務工作人員      | 36.36 | 6.06  | 42.42  | 3.03 | 12.12   | 33   | 100.00 |
|           | 農林漁牧及體力工作者  | 30.77 | 7.69  | 53.85  | 0.00 | 7.69    | 13   | 100.00 |
|           | 家管/退休/無業    | 34.44 | 13.33 | 47.78  | 0.00 | 4.44    | 90   | 100.00 |
|           | 學生          | 16.67 | 4.17  | 70.83  | 0.00 | 8.33    | 24   | 100.00 |
|           |             |       |       |        |      |         |      |        |
| 婚姻狀況#     | 未婚          | 21.43 | 4.76  | 61.90  | 2.38 | 9.52    | 42   | 100.00 |
|           | 已婚          | 35.35 | 13.49 | 42.33  | 1.40 | 7.44    | 215  | 100.00 |
|           |             |       |       |        |      |         |      |        |
| 個人每月平均所得# | 無經常性收入或沒有收入 | 29.03 | 15.05 | 50.54  | 0.00 | 5.38    | 93   | 100.00 |
|           | 未滿3萬元       | 31.82 | 4.55  | 52.27  | 2.27 | 9.09    | 44   | 100.00 |
|           | 3萬元~未滿5萬    | 27.12 | 15.25 | 42.37  | 3.39 | 11.86   | 59   | 100.00 |
|           | 5萬元~未滿10萬元  | 44.00 | 10.00 | 40.00  | 0.00 | 6.00    | 50   | 100.00 |
|           | 10萬元及以上     | 54.55 | 9.09  | 18.18  | 9.09 | 9.09    | 11   | 100.00 |
|           |             |       |       |        |      |         |      |        |
| 居住地區#     | 北部地區        | 27.78 | 0.00  | 61.11  | 5.56 | 5.56    | 18   | 100.00 |
|           | 中部地區        | 42.86 | 28.57 | 21.43  | 0.00 | 7.14    | 14   | 100.00 |
|           | 南部地區        | 33.18 | 12.11 | 45.29  | 1.35 | 8.07    | 223  | 100.00 |
|           | 東部地區        | 0.00  | 0.00  | 100.00 | 0.00 | 0.00    | 1    | 100.00 |
|           | 國外地區        | 0.00  | 0.00  | 100.00 | 0.00 | 0.00    | 1    | 100.00 |
|           |             |       |       |        |      |         |      |        |
| 國籍#       | 本國          | 33.20 | 12.11 | 45.31  | 1.56 | 7.81    | 256  | 100.00 |
|           | 中國大陸        | --    | --    | --     | --   | --      | --   | --     |
|           | 港澳          | --    | --    | --     | --   | --      | --   | --     |
|           | 其他國籍        | 0.00  | 0.00  | 100.00 | 0.00 | 0.00    | 1    | 100.00 |
|           |             |       |       |        |      |         |      |        |
| 調查遊憩景點#   | 神威天台山       | 26.92 | 9.62  | 57.69  | 0.00 | 5.77    | 52   | 100.00 |
|           | 臺灣原住民文化園區   | 28.81 | 11.86 | 52.54  | 1.69 | 5.08    | 59   | 100.00 |
|           | 瑪家遊客中心      | 34.25 | 15.07 | 45.21  | 0.00 | 5.48    | 73   | 100.00 |
|           | 寶來遊客中心      | 39.73 | 10.96 | 31.51  | 4.11 | 13.70   | 73   | 100.00 |
|           |             |       |       |        |      |         |      |        |

\* 表示經卡方檢定(Chi-square Test)，該人文變項達到統計上顯著差異( $\alpha=0.05$ )。

# 表示該人文變項組間期望值小於5的比例超過25%，因此，未做卡方檢定 (Chi-square Test)。

原始問卷第C3.2題

註：本表僅包括C3題回答第2次及以上到訪的受訪者

附表4-15-C4 對茂林國家風景區整體服務滿意度評價

|           |             | 未滿60分 | 60~69分 | 70~79分 | 80~89分 | 90~100分 | 總計   |        |
|-----------|-------------|-------|--------|--------|--------|---------|------|--------|
|           |             | %     | %      | %      | %      | %       | 回答人數 | %      |
| 整體        |             | 1.43  | 3.80   | 12.83  | 38.48  | 43.47   | 421  | 100.00 |
| 性別        | 男           | 1.44  | 3.85   | 13.94  | 40.87  | 39.90   | 208  | 100.00 |
|           | 女           | 1.41  | 3.76   | 11.74  | 36.15  | 46.95   | 213  | 100.00 |
|           |             |       |        |        |        |         |      |        |
| 年齡#       | 12歲~19歲     | 0.00  | 0.00   | 27.27  | 27.27  | 45.45   | 22   | 100.00 |
|           | 20歲~29歲     | 0.00  | 4.76   | 23.81  | 38.10  | 33.33   | 42   | 100.00 |
|           | 30歲~39歲     | 1.23  | 4.94   | 11.11  | 46.91  | 35.80   | 81   | 100.00 |
|           | 40歲~49歲     | 1.35  | 4.05   | 13.51  | 37.84  | 43.24   | 74   | 100.00 |
|           | 50歲~59歲     | 1.89  | 3.77   | 9.43   | 37.74  | 47.17   | 106  | 100.00 |
|           | 60歲~69歲     | 2.86  | 4.29   | 10.00  | 38.57  | 44.29   | 70   | 100.00 |
|           | 70歲及以上      | 0.00  | 0.00   | 7.69   | 26.92  | 65.38   | 26   | 100.00 |
|           |             |       |        |        |        |         |      |        |
| 教育程度#     | 國(初)中及以下    | 1.35  | 2.70   | 5.41   | 22.97  | 67.57   | 74   | 100.00 |
|           | 高中、職        | 1.65  | 4.13   | 11.57  | 41.32  | 41.32   | 121  | 100.00 |
|           | 大專及以上       | 1.33  | 3.98   | 15.93  | 42.04  | 36.73   | 226  | 100.00 |
|           |             |       |        |        |        |         |      |        |
| 工作別#      | 專技主管人員      | 0.99  | 3.96   | 8.91   | 42.57  | 43.56   | 101  | 100.00 |
|           | 技術員/事務人員    | 1.85  | 3.70   | 14.81  | 44.44  | 35.19   | 54   | 100.00 |
|           | 服務工作人員      | 1.45  | 7.25   | 14.49  | 47.83  | 28.99   | 69   | 100.00 |
|           | 農林漁牧及體力工作者  | 0.00  | 4.76   | 14.29  | 38.10  | 42.86   | 21   | 100.00 |
|           | 家管/退休/無業    | 2.21  | 2.94   | 10.29  | 30.15  | 54.41   | 136  | 100.00 |
|           | 學生          | 0.00  | 0.00   | 25.00  | 32.50  | 42.50   | 40   | 100.00 |
|           |             |       |        |        |        |         |      |        |
| 婚姻狀況#     | 未婚          | 0.00  | 3.41   | 22.73  | 35.23  | 38.64   | 88   | 100.00 |
|           | 已婚          | 1.80  | 3.90   | 10.21  | 39.34  | 44.74   | 333  | 100.00 |
|           |             |       |        |        |        |         |      |        |
| 個人每月平均所得# | 無經常性收入或沒有收入 | 1.32  | 1.97   | 14.47  | 30.26  | 51.97   | 152  | 100.00 |
|           | 未滿3萬元       | 4.17  | 4.17   | 12.50  | 40.28  | 38.89   | 72   | 100.00 |
|           | 3萬元~未滿5萬元   | 0.99  | 7.92   | 10.89  | 46.53  | 33.66   | 101  | 100.00 |
|           | 5萬元~未滿10萬元  | 0.00  | 1.25   | 13.75  | 38.75  | 46.25   | 80   | 100.00 |
|           | 10萬元及以上     | 0.00  | 6.25   | 6.25   | 56.25  | 31.25   | 16   | 100.00 |
|           |             |       |        |        |        |         |      |        |
| 居住地區#     | 北部地區        | 0.00  | 0.00   | 6.52   | 43.48  | 50.00   | 46   | 100.00 |
|           | 中部地區        | 0.00  | 0.00   | 11.76  | 50.00  | 38.24   | 34   | 100.00 |
|           | 南部地區        | 1.52  | 4.55   | 13.94  | 36.36  | 43.64   | 330  | 100.00 |
|           | 東部地區        | 25.00 | 0.00   | 25.00  | 0.00   | 50.00   | 4    | 100.00 |
|           | 國外地區        | 0.00  | 14.29  | 0.00   | 71.43  | 14.29   | 7    | 100.00 |
|           |             |       |        |        |        |         |      |        |
| 國籍#       | 本國          | 1.46  | 3.65   | 13.14  | 37.96  | 43.80   | 411  | 100.00 |
|           | 中國大陸        | 0.00  | 0.00   | 0.00   | 0.00   | 100.00  | 1    | 100.00 |
|           | 港澳          | 0.00  | 0.00   | 0.00   | 100.00 | 0.00    | 1    | 100.00 |
|           | 其他國籍        | 0.00  | 12.50  | 0.00   | 62.50  | 25.00   | 8    | 100.00 |
|           |             |       |        |        |        |         |      |        |
| 調查遊憩景點#   | 神威天台山       | 0.00  | 0.95   | 6.67   | 34.29  | 58.10   | 105  | 100.00 |
|           | 臺灣原住民文化園區   | 0.00  | 3.81   | 13.33  | 39.05  | 43.81   | 105  | 100.00 |
|           | 瑪家遊客中心      | 1.90  | 6.67   | 20.00  | 43.81  | 27.62   | 105  | 100.00 |
|           | 寶來遊客中心      | 3.77  | 3.77   | 11.32  | 36.79  | 44.34   | 106  | 100.00 |
|           |             |       |        |        |        |         |      |        |

\* 表示經卡方檢定(Chi-square Test)，該人文變項達到統計上顯著差異( $\alpha=0.05$ )。

# 表示該人文變項組間期望值小於5的比例超過25%，因此，未做卡方檢定 (Chi-square Test)。

原始問卷第C4題



附表4-15-D1 到茂林國家風景區之前，透過網站購買旅遊產品情形

|                   |             | 有     | 沒有     | 總計   |        |
|-------------------|-------------|-------|--------|------|--------|
|                   |             | %     | %      | 回答人數 | %      |
| 整體                |             | 4.51  | 95.49  | 421  | 100.00 |
| 性別                | 男           | 5.29  | 94.71  | 208  | 100.00 |
|                   | 女           | 3.76  | 96.24  | 213  | 100.00 |
|                   |             |       |        |      |        |
| 年齡<br>#           | 12歲~19歲     | 0.00  | 100.00 | 22   | 100.00 |
|                   | 20歲~29歲     | 7.14  | 92.86  | 42   | 100.00 |
|                   | 30歲~39歲     | 8.64  | 91.36  | 81   | 100.00 |
|                   | 40歲~49歲     | 6.76  | 93.24  | 74   | 100.00 |
|                   | 50歲~59歲     | 2.83  | 97.17  | 106  | 100.00 |
|                   | 60歲~69歲     | 1.43  | 98.57  | 70   | 100.00 |
|                   | 70歲及以上      | 0.00  | 100.00 | 26   | 100.00 |
|                   |             |       |        |      |        |
| 教育程度              | 國(初)中及以下    | 2.70  | 97.30  | 74   | 100.00 |
|                   | 高中、職        | 3.31  | 96.69  | 121  | 100.00 |
|                   | 大專及以上       | 5.75  | 94.25  | 226  | 100.00 |
|                   |             |       |        |      |        |
| 工作別<br>#          | 專技主管人員      | 4.95  | 95.05  | 101  | 100.00 |
|                   | 技術員/事務人員    | 11.11 | 88.89  | 54   | 100.00 |
|                   | 服務工作人員      | 2.90  | 97.10  | 69   | 100.00 |
|                   | 農林漁牧及體力工作者  | 9.52  | 90.48  | 21   | 100.00 |
|                   | 家管/退休/無業    | 2.21  | 97.79  | 136  | 100.00 |
|                   | 學生          | 2.50  | 97.50  | 40   | 100.00 |
|                   |             |       |        |      |        |
| 婚姻狀況              | 未婚          | 5.68  | 94.32  | 88   | 100.00 |
|                   | 已婚          | 4.20  | 95.80  | 333  | 100.00 |
|                   |             |       |        |      |        |
| 個人每月<br>平均所得<br># | 無經常性收入或沒有收入 | 1.97  | 98.03  | 152  | 100.00 |
|                   | 未滿3萬元       | 2.78  | 97.22  | 72   | 100.00 |
|                   | 3萬元～未滿5萬    | 7.92  | 92.08  | 101  | 100.00 |
|                   | 5萬元～未滿10萬元  | 6.25  | 93.75  | 80   | 100.00 |
|                   | 10萬元及以上     | 6.25  | 93.75  | 16   | 100.00 |
|                   |             |       |        |      |        |
| 居住地區<br>#         | 北部地區        | 10.87 | 89.13  | 46   | 100.00 |
|                   | 中部地區        | 5.88  | 94.12  | 34   | 100.00 |
|                   | 南部地區        | 3.33  | 96.67  | 330  | 100.00 |
|                   | 東部地區        | 0.00  | 100.00 | 4    | 100.00 |
|                   | 國外地區        | 14.29 | 85.71  | 7    | 100.00 |
|                   |             |       |        |      |        |
| 國籍<br>#           | 本國          | 4.38  | 95.62  | 411  | 100.00 |
|                   | 中國大陸        | 0.00  | 100.00 | 1    | 100.00 |
|                   | 港澳          | 0.00  | 100.00 | 1    | 100.00 |
|                   | 其他國籍        | 12.50 | 87.50  | 8    | 100.00 |
|                   |             |       |        |      |        |
| 調查遊憩<br>景點<br>#   | 神威天台山       | 0.95  | 99.05  | 105  | 100.00 |
|                   | 臺灣原住民文化園區   | 0.95  | 99.05  | 105  | 100.00 |
|                   | 瑪家遊客中心      | 1.90  | 98.10  | 105  | 100.00 |
|                   | 寶來遊客中心      | 14.15 | 85.85  | 106  | 100.00 |
|                   |             |       |        |      |        |

\* 表示經卡方檢定(Chi-square Test)，該人文變項達到統計上顯著差異( $\alpha=0.05$ )。

# 表示該人文變項組間期望值小於5的比例超過25%，因此，未做卡方檢定 (Chi-square Test)。

原始問卷第D1題

附表4-15-D1.1 到茂林國家風景區之前，透過網站購買旅遊產品項目(可複選)

|          |             | 套裝行程   | 旅館(含民宿) | 機票     | 火車票    | 其他    | 總計   |
|----------|-------------|--------|---------|--------|--------|-------|------|
|          |             | %      | %       | %      | %      | %     | 回答人數 |
| 整體       |             | 21.05  | 57.89   | 5.26   | 15.79  | 5.26  | 19   |
| 性別       | 男           | 18.18  | 72.73   | 9.09   | 9.09   | 0.00  | 11   |
|          | 女           | 25.00  | 37.50   | 0.00   | 25.00  | 12.50 | 8    |
|          |             | #      | #       | #      | #      | #     |      |
| 年齡       | 12歲~19歲     | --     | --      | --     | --     | --    | --   |
|          | 20歲~29歲     | 0.00   | 100.00  | 0.00   | 0.00   | 0.00  | 3    |
|          | 30歲~39歲     | 14.29  | 42.86   | 14.29  | 28.57  | 14.29 | 7    |
|          | 40歲~49歲     | 20.00  | 60.00   | 0.00   | 20.00  | 0.00  | 5    |
|          | 50歲~59歲     | 33.33  | 66.67   | 0.00   | 0.00   | 0.00  | 3    |
|          | 60歲~69歲     | 100.00 | 0.00    | 0.00   | 0.00   | 0.00  | 1    |
|          | 70歲及以上      | --     | --      | --     | --     | --    | --   |
|          |             | #      | #       | #      | #      | #     |      |
| 教育程度     | 國(初)中及以下    | 50.00  | 50.00   | 0.00   | 0.00   | 0.00  | 2    |
|          | 高中、職        | 25.00  | 50.00   | 0.00   | 25.00  | 0.00  | 4    |
|          | 大專及以上       | 15.38  | 61.54   | 7.69   | 15.38  | 7.69  | 13   |
|          |             | #      | #       | #      | #      | #     |      |
| 工作別      | 專技主管人員      | 40.00  | 40.00   | 0.00   | 20.00  | 0.00  | 5    |
|          | 技術員/事務人員    | 33.33  | 50.00   | 16.67  | 16.67  | 0.00  | 6    |
|          | 服務工作人員      | 0.00   | 50.00   | 0.00   | 0.00   | 50.00 | 2    |
|          | 農林漁牧及體力工作者  | 0.00   | 100.00  | 0.00   | 0.00   | 0.00  | 2    |
|          | 家管/退休/無業    | 0.00   | 66.67   | 0.00   | 33.33  | 0.00  | 3    |
|          | 學生          | 0.00   | 100.00  | 0.00   | 0.00   | 0.00  | 1    |
|          |             | #      | #       | #      | #      | #     |      |
| 婚姻狀況     | 未婚          | 20.00  | 60.00   | 0.00   | 20.00  | 0.00  | 5    |
|          | 已婚          | 21.43  | 57.14   | 7.14   | 14.29  | 7.14  | 14   |
|          |             | #      | #       | #      | #      | #     |      |
| 個人每月平均所得 | 無經常性收入或沒有收入 | 0.00   | 100.00  | 33.33  | 0.00   | 0.00  | 3    |
|          | 未滿3萬元       | 100.00 | 0.00    | 0.00   | 0.00   | 0.00  | 2    |
|          | 3萬元~未滿5萬    | 12.50  | 37.50   | 0.00   | 37.50  | 12.50 | 8    |
|          | 5萬元~未滿10萬元  | 20.00  | 80.00   | 0.00   | 0.00   | 0.00  | 5    |
|          | 10萬元及以上     | 0.00   | 100.00  | 0.00   | 0.00   | 0.00  | 1    |
|          |             | #      | #       | #      | #      | #     |      |
| 居住地區     | 北部地區        | 0.00   | 40.00   | 0.00   | 40.00  | 20.00 | 5    |
|          | 中部地區        | 0.00   | 100.00  | 0.00   | 0.00   | 0.00  | 2    |
|          | 南部地區        | 36.36  | 54.55   | 0.00   | 9.09   | 0.00  | 11   |
|          | 東部地區        | --     | --      | --     | --     | --    | --   |
|          | 國外地區        | 0.00   | 100.00  | 100.00 | 0.00   | 0.00  | 1    |
|          |             | #      | #       | #      | #      | #     |      |
| 國籍       | 本國          | 22.22  | 55.56   | 0.00   | 16.67  | 5.56  | 18   |
|          | 中國大陸        | --     | --      | --     | --     | --    | --   |
|          | 港澳          | --     | --      | --     | --     | --    | --   |
|          | 其他國籍        | 0.00   | 100.00  | 100.00 | 0.00   | 0.00  | 1    |
|          |             | #      | #       | #      | #      | #     |      |
| 調查遊憩景點   | 神威天台山       | 0.00   | 100.00  | 0.00   | 0.00   | 0.00  | 1    |
|          | 臺灣原住民文化園區   | 0.00   | 0.00    | 0.00   | 100.00 | 0.00  | 1    |
|          | 瑪家遊客中心      | 0.00   | 50.00   | 0.00   | 50.00  | 0.00  | 2    |
|          | 寶來遊客中心      | 26.67  | 60.00   | 6.67   | 6.67   | 6.67  | 15   |
|          |             | #      | #       | #      | #      | #     |      |
|          |             | #      | #       | #      | #      | #     |      |

\* 表示經卡方檢定(Chi-square Test)，該人文變項達到統計上顯著差異( $\alpha=0.05$ )。

# 表示該人文變項組間期望值小於5的比例超過25%，因此，未做卡方檢定 (Chi-square Test)。

原始問卷第D1.1題

註：1.本表為複選情形，因此百分比加總超過100%

2.本表僅包括D1題回答有透過網站訂購旅遊產品的受訪者

附表4-15-D2 到茂林國家風景區總花費

|           |             | 未滿200元 | 200元~未滿500元 | 500元~未滿1000元 | 1000元~未滿2000元 | 2000元~未滿3000元 | 3000元~未滿4000元 | 4000元~未滿6000元 | 6000元以上 | 總計   |        |
|-----------|-------------|--------|-------------|--------------|---------------|---------------|---------------|---------------|---------|------|--------|
|           |             | %      | %           | %            | %             | %             | %             | %             | %       | 回答人數 | %      |
| 整體        |             | 11.40  | 23.28       | 21.62        | 24.94         | 8.31          | 4.04          | 3.80          | 2.61    | 421  | 100.00 |
| 性別        | 男           | 9.62   | 23.08       | 21.63        | 25.00         | 9.62          | 4.81          | 4.33          | 1.92    | 208  | 100.00 |
|           | 女           | 13.15  | 23.47       | 21.60        | 24.88         | 7.04          | 3.29          | 3.29          | 3.29    | 213  | 100.00 |
| 年齡#       | 12歲~19歲     | 13.64  | 50.00       | 22.73        | 9.09          | 0.00          | 4.55          | 0.00          | 0.00    | 22   | 100.00 |
|           | 20歲~29歲     | 7.14   | 33.33       | 26.19        | 14.29         | 4.76          | 9.52          | 4.76          | 0.00    | 42   | 100.00 |
|           | 30歲~39歲     | 8.64   | 14.81       | 23.46        | 27.16         | 13.58         | 2.47          | 7.41          | 2.47    | 81   | 100.00 |
|           | 40歲~49歲     | 10.81  | 10.81       | 21.62        | 32.43         | 8.11          | 2.70          | 9.46          | 4.05    | 74   | 100.00 |
|           | 50歲~59歲     | 11.32  | 28.30       | 18.87        | 26.42         | 5.66          | 4.72          | 0.94          | 3.77    | 106  | 100.00 |
|           | 60歲~69歲     | 11.43  | 21.43       | 22.86        | 25.71         | 11.43         | 4.29          | 0.00          | 2.86    | 70   | 100.00 |
|           | 70歲及以上      | 26.92  | 30.77       | 15.38        | 19.23         | 7.69          | 0.00          | 0.00          | 0.00    | 26   | 100.00 |
| 教育程度      | 國(初)中及以下    | 12.16  | 31.08       | 22.97        | 24.32         | 6.76          | 0.00          | 2.70          | 0.00    | 74   | 100.00 |
|           | 高中、職        | 10.74  | 16.53       | 28.93        | 25.62         | 5.79          | 4.13          | 3.31          | 4.96    | 121  | 100.00 |
|           | 大專及以上       | 11.50  | 24.34       | 17.26        | 24.78         | 10.18         | 5.31          | 4.42          | 2.21    | 226  | 100.00 |
| 工作別#      | 專技主管人員      | 10.89  | 16.83       | 20.79        | 25.74         | 7.92          | 6.93          | 7.92          | 2.97    | 101  | 100.00 |
|           | 技術員/事務人員    | 5.56   | 22.22       | 24.07        | 29.63         | 14.81         | 0.00          | 3.70          | 0.00    | 54   | 100.00 |
|           | 服務工作人員      | 8.70   | 20.29       | 15.94        | 31.88         | 10.14         | 4.35          | 7.25          | 1.45    | 69   | 100.00 |
|           | 農林漁牧及體力工作者  | 4.76   | 19.05       | 38.10        | 28.57         | 4.76          | 4.76          | 0.00          | 0.00    | 21   | 100.00 |
|           | 家管/退休/無業    | 15.44  | 24.26       | 20.59        | 23.53         | 8.09          | 2.21          | 0.74          | 5.15    | 136  | 100.00 |
|           | 學生          | 15.00  | 45.00       | 25.00        | 7.50          | 0.00          | 7.50          | 0.00          | 0.00    | 40   | 100.00 |
| 婚姻狀況*     | 未婚          | 10.23  | 34.09       | 23.86        | 14.77         | 5.68          | 6.82          | 4.55          | 0.00    | 88   | 100.00 |
|           | 已婚          | 11.71  | 20.42       | 21.02        | 27.63         | 9.01          | 3.30          | 3.60          | 3.30    | 333  | 100.00 |
| 個人每月平均所得# | 無經常性收入或沒有收入 | 12.50  | 26.32       | 25.66        | 21.05         | 7.89          | 2.63          | 0.66          | 3.29    | 152  | 100.00 |
|           | 未滿3萬元       | 11.11  | 30.56       | 16.67        | 25.00         | 2.78          | 5.56          | 4.17          | 4.17    | 72   | 100.00 |
|           | 3萬元~未滿5萬元   | 15.84  | 16.83       | 21.78        | 27.72         | 8.91          | 1.98          | 5.94          | 0.99    | 101  | 100.00 |
|           | 5萬元~未滿10萬元  | 5.00   | 20.00       | 18.75        | 27.50         | 12.50         | 8.75          | 6.25          | 1.25    | 80   | 100.00 |
|           | 10萬元及以上     | 6.25   | 18.75       | 18.75        | 31.25         | 12.50         | 0.00          | 6.25          | 6.25    | 16   | 100.00 |
| 居住地區#     | 北部地區        | 13.04  | 15.22       | 15.22        | 19.57         | 17.39         | 2.17          | 6.52          | 10.87   | 46   | 100.00 |
|           | 中部地區        | 2.94   | 8.82        | 20.59        | 32.35         | 17.65         | 8.82          | 5.88          | 2.94    | 34   | 100.00 |
|           | 南部地區        | 12.42  | 26.36       | 23.03        | 25.15         | 5.45          | 3.33          | 3.33          | 0.91    | 330  | 100.00 |
|           | 東部地區        | 0.00   | 0.00        | 25.00        | 25.00         | 25.00         | 0.00          | 0.00          | 25.00   | 4    | 100.00 |
|           | 國外地區        | 0.00   | 14.29       | 0.00         | 14.29         | 28.57         | 28.57         | 0.00          | 14.29   | 7    | 100.00 |
| 國籍#       | 本國          | 11.68  | 23.60       | 21.90        | 24.82         | 8.03          | 3.65          | 3.89          | 2.43    | 411  | 100.00 |
|           | 中國大陸        | 0.00   | 0.00        | 0.00         | 100.00        | 0.00          | 0.00          | 0.00          | 0.00    | 1    | 100.00 |
|           | 港澳          | 0.00   | 0.00        | 0.00         | 0.00          | 0.00          | 0.00          | 0.00          | 100.00  | 1    | 100.00 |
|           | 其他國籍        | 0.00   | 12.50       | 12.50        | 25.00         | 25.00         | 25.00         | 0.00          | 0.00    | 8    | 100.00 |
| 調查遊憩景點#   | 神威天台山       | 9.52   | 20.00       | 26.67        | 29.52         | 6.67          | 1.90          | 3.81          | 1.90    | 105  | 100.00 |
|           | 臺灣原住民文化園區   | 13.33  | 24.76       | 25.71        | 21.90         | 7.62          | 2.86          | 1.90          | 1.90    | 105  | 100.00 |
|           | 瑪家遊客中心      | 21.90  | 40.95       | 18.10        | 8.57          | 6.67          | 0.95          | 0.95          | 1.90    | 105  | 100.00 |
|           | 寶來遊客中心      | 0.94   | 7.55        | 16.04        | 39.62         | 12.26         | 10.38         | 8.49          | 4.72    | 106  | 100.00 |

\* 表示經卡方檢定(Chi-square Test)，該人文變項達到統計上顯著差異( $\alpha=0.05$ )。

# 表示該人文變項組間期望值小於5的比例超過25%，因此，未做卡方檢定 (Chi-square Test)。

原始問卷第D2題

附表4-15-D3 到茂林國家風景區內各項花費是否合理

|                   |             | 很貴   | 貴     | 合理(還好，<br>可以接受) | 便宜   | 很便宜   | 無花費   | 總計   |        |
|-------------------|-------------|------|-------|-----------------|------|-------|-------|------|--------|
|                   |             | %    | %     | %               | %    | %     | %     | 回答人數 | %      |
| 整體                |             | 0.48 | 3.09  | 60.57           | 1.43 | 1.66  | 32.78 | 421  | 100.00 |
| 性別<br>#           | 男           | 0.48 | 2.88  | 60.58           | 1.44 | 2.88  | 31.73 | 208  | 100.00 |
|                   | 女           | 0.47 | 3.29  | 60.56           | 1.41 | 0.47  | 33.80 | 213  | 100.00 |
|                   |             |      |       |                 |      |       |       |      |        |
| 年齡<br>#           | 12歲~19歲     | 4.55 | 9.09  | 54.55           | 4.55 | 0.00  | 27.27 | 22   | 100.00 |
|                   | 20歲~29歲     | 0.00 | 7.14  | 52.38           | 4.76 | 2.38  | 33.33 | 42   | 100.00 |
|                   | 30歲~39歲     | 0.00 | 4.94  | 69.14           | 2.47 | 2.47  | 20.99 | 81   | 100.00 |
|                   | 40歲~49歲     | 1.35 | 1.35  | 68.92           | 0.00 | 2.70  | 25.68 | 74   | 100.00 |
|                   | 50歲~59歲     | 0.00 | 2.83  | 58.49           | 0.94 | 0.94  | 36.79 | 106  | 100.00 |
|                   | 60歲~69歲     | 0.00 | 0.00  | 57.14           | 0.00 | 1.43  | 41.43 | 70   | 100.00 |
|                   | 70歲及以上      | 0.00 | 0.00  | 46.15           | 0.00 | 0.00  | 53.85 | 26   | 100.00 |
|                   |             |      |       |                 |      |       |       |      |        |
| 教育程度<br>#         | 國(初)中及以下    | 1.35 | 0.00  | 54.05           | 0.00 | 2.70  | 41.89 | 74   | 100.00 |
|                   | 高中、職        | 0.83 | 3.31  | 63.64           | 0.00 | 1.65  | 30.58 | 121  | 100.00 |
|                   | 大專及以上       | 0.00 | 3.98  | 61.06           | 2.65 | 1.33  | 30.97 | 226  | 100.00 |
|                   |             |      |       |                 |      |       |       |      |        |
| 工作別<br>#          | 專技主管人員      | 0.00 | 0.99  | 65.35           | 0.00 | 1.98  | 31.68 | 101  | 100.00 |
|                   | 技術員/事務人員    | 1.85 | 7.41  | 59.26           | 1.85 | 1.85  | 27.78 | 54   | 100.00 |
|                   | 服務工作人員      | 0.00 | 5.80  | 62.32           | 1.45 | 4.35  | 26.09 | 69   | 100.00 |
|                   | 農林漁牧及體力工作者  | 0.00 | 0.00  | 76.19           | 0.00 | 0.00  | 23.81 | 21   | 100.00 |
|                   | 家管/退休/無業    | 0.00 | 0.74  | 56.62           | 1.47 | 0.74  | 40.44 | 136  | 100.00 |
|                   | 學生          | 2.50 | 7.50  | 52.50           | 5.00 | 0.00  | 32.50 | 40   | 100.00 |
|                   |             |      |       |                 |      |       |       |      |        |
| 婚姻狀況<br>#         | 未婚          | 1.14 | 6.82  | 54.55           | 3.41 | 2.27  | 31.82 | 88   | 100.00 |
|                   | 已婚          | 0.30 | 2.10  | 62.16           | 0.90 | 1.50  | 33.03 | 333  | 100.00 |
|                   |             |      |       |                 |      |       |       |      |        |
| 個人每月<br>平均所得<br># | 無經常性收入或沒有收入 | 0.66 | 3.29  | 56.58           | 2.63 | 0.66  | 36.18 | 152  | 100.00 |
|                   | 未滿3萬元       | 0.00 | 9.72  | 55.56           | 0.00 | 1.39  | 33.33 | 72   | 100.00 |
|                   | 3萬元～未滿5萬    | 0.00 | 0.00  | 67.33           | 0.99 | 3.96  | 27.72 | 101  | 100.00 |
|                   | 5萬元～未滿10萬元  | 1.25 | 1.25  | 65.00           | 0.00 | 1.25  | 31.25 | 80   | 100.00 |
|                   | 10萬元及以上     | 0.00 | 0.00  | 56.25           | 6.25 | 0.00  | 37.50 | 16   | 100.00 |
|                   |             |      |       |                 |      |       |       |      |        |
| 居住地區<br>#         | 北部地區        | 0.00 | 2.17  | 60.87           | 4.35 | 4.35  | 28.26 | 46   | 100.00 |
|                   | 中部地區        | 0.00 | 2.94  | 76.47           | 5.88 | 0.00  | 14.71 | 34   | 100.00 |
|                   | 南部地區        | 0.61 | 3.03  | 59.09           | 0.61 | 1.21  | 35.45 | 330  | 100.00 |
|                   | 東部地區        | 0.00 | 0.00  | 50.00           | 0.00 | 25.00 | 25.00 | 4    | 100.00 |
|                   | 國外地區        | 0.00 | 14.29 | 57.14           | 0.00 | 0.00  | 28.57 | 7    | 100.00 |
|                   |             |      |       |                 |      |       |       |      |        |
| 國籍<br>#           | 本國          | 0.49 | 2.92  | 60.83           | 1.46 | 1.46  | 32.85 | 411  | 100.00 |
|                   | 中國大陸        | 0.00 | 0.00  | 100.00          | 0.00 | 0.00  | 0.00  | 1    | 100.00 |
|                   | 港澳          | 0.00 | 0.00  | 100.00          | 0.00 | 0.00  | 0.00  | 1    | 100.00 |
|                   | 其他國籍        | 0.00 | 12.50 | 37.50           | 0.00 | 12.50 | 37.50 | 8    | 100.00 |
|                   |             |      |       |                 |      |       |       |      |        |
| 調查遊憩<br>景點<br>#   | 神威天台山       | 0.00 | 0.00  | 76.19           | 2.86 | 0.95  | 20.00 | 105  | 100.00 |
|                   | 臺灣原住民文化園區   | 1.90 | 8.57  | 69.52           | 1.90 | 0.95  | 17.14 | 105  | 100.00 |
|                   | 瑪家遊客中心      | 0.00 | 0.00  | 17.14           | 0.00 | 0.95  | 81.90 | 105  | 100.00 |
|                   | 寶來遊客中心      | 0.00 | 3.77  | 79.25           | 0.94 | 3.77  | 12.26 | 106  | 100.00 |

\* 表示經卡方檢定(Chi-square Test)，該人文變項達到統計上顯著差異( $\alpha=0.05$ )。

# 表示該人文變項組間期望值小於5的比例超過25%，因此，未做卡方檢定 (Chi-square Test)。

原始問卷第D3題

附表4-16-A1 北海岸及觀音山國家風景區遊客的旅遊方式

|                   |                 | 參加旅行社<br>套裝旅遊 | 參加學校、<br>班級舉辦的<br>旅遊 | 參加機關、<br>公司舉辦的<br>旅遊 | 參加宗教團<br>體舉辦的旅<br>遊 | 參加其他團<br>體舉辦的旅<br>遊 | 自行規劃行<br>程旅遊 | 總計   |        |
|-------------------|-----------------|---------------|----------------------|----------------------|---------------------|---------------------|--------------|------|--------|
|                   |                 | %             | %                    | %                    | %                   | %                   | %            | 回答人數 | %      |
| 整體                |                 | 21.24         | 1.96                 | 4.90                 | 0.54                | 2.83                | 68.52        | 918  | 100.00 |
| 性別                | 男               | 21.04         | 1.20                 | 6.01                 | 0.20                | 2.81                | 68.74        | 499  | 100.00 |
|                   | 女               | 21.48         | 2.86                 | 3.58                 | 0.95                | 2.86                | 68.26        | 419  | 100.00 |
|                   |                 |               |                      |                      |                     |                     |              |      |        |
| 年齡<br>#           | 12歲~19歲         | 13.46         | 9.62                 | 3.85                 | 0.00                | 1.92                | 71.15        | 52   | 100.00 |
|                   | 20歲~29歲         | 21.32         | 3.10                 | 4.26                 | 0.39                | 1.55                | 69.38        | 258  | 100.00 |
|                   | 30歲~39歲         | 17.27         | 0.91                 | 6.82                 | 0.00                | 1.36                | 73.64        | 220  | 100.00 |
|                   | 40歲~49歲         | 24.47         | 1.06                 | 4.79                 | 1.06                | 4.79                | 63.83        | 188  | 100.00 |
|                   | 50歲~59歲         | 22.52         | 0.90                 | 5.41                 | 0.90                | 2.70                | 67.57        | 111  | 100.00 |
|                   | 60歲~69歲         | 26.47         | 0.00                 | 2.94                 | 1.47                | 7.35                | 61.76        | 68   | 100.00 |
|                   | 70歲及以上          | 28.57         | 0.00                 | 0.00                 | 0.00                | 4.76                | 66.67        | 21   | 100.00 |
|                   |                 |               |                      |                      |                     |                     |              |      |        |
| 教育程度<br>#         | 國(初)中及以下        | 18.99         | 2.53                 | 3.80                 | 0.00                | 11.39               | 63.29        | 79   | 100.00 |
|                   | 高中、職            | 18.58         | 2.19                 | 3.28                 | 1.09                | 3.28                | 71.58        | 183  | 100.00 |
|                   | 大專及以上           | 22.26         | 1.83                 | 5.49                 | 0.46                | 1.68                | 68.29        | 656  | 100.00 |
|                   |                 |               |                      |                      |                     |                     |              |      |        |
| 工作別<br>#          | 專技主管人員          | 27.80         | 1.08                 | 8.66                 | 0.72                | 2.89                | 58.84        | 277  | 100.00 |
|                   | 技術員/事務人員        | 17.71         | 1.14                 | 4.00                 | 0.57                | 1.14                | 75.43        | 175  | 100.00 |
|                   | 服務工作人員          | 19.76         | 2.40                 | 3.59                 | 0.60                | 4.79                | 68.86        | 167  | 100.00 |
|                   | 農林漁牧及體力<br>工作者  | 33.33         | 0.00                 | 6.67                 | 0.00                | 0.00                | 60.00        | 30   | 100.00 |
|                   | 家管/退休/無業        | 18.79         | 0.00                 | 0.67                 | 0.67                | 3.36                | 76.51        | 149  | 100.00 |
|                   | 學生              | 13.33         | 7.50                 | 4.17                 | 0.00                | 2.50                | 72.50        | 120  | 100.00 |
|                   |                 |               |                      |                      |                     |                     |              |      |        |
| 婚姻狀況<br>*         | 未婚              | 14.69         | 3.67                 | 4.24                 | 0.56                | 1.69                | 75.14        | 354  | 100.00 |
|                   | 已婚              | 25.35         | 0.89                 | 5.32                 | 0.53                | 3.55                | 64.36        | 564  | 100.00 |
|                   |                 |               |                      |                      |                     |                     |              |      |        |
| 個人每月<br>平均所得<br># | 無經常性收入或<br>沒有收入 | 14.88         | 5.95                 | 1.19                 | 0.60                | 2.38                | 75.00        | 168  | 100.00 |
|                   | 未滿3萬元           | 40.32         | 1.29                 | 7.42                 | 0.97                | 2.58                | 47.42        | 310  | 100.00 |
|                   | 3萬元~未滿5萬        | 9.52          | 1.59                 | 5.56                 | 0.00                | 4.37                | 78.97        | 252  | 100.00 |
|                   | 5萬元~未滿10萬<br>元  | 5.30          | 0.00                 | 2.65                 | 0.00                | 1.32                | 90.73        | 151  | 100.00 |
|                   | 10萬元及以上         | 35.14         | 0.00                 | 5.41                 | 2.70                | 2.70                | 54.05        | 37   | 100.00 |
|                   |                 |               |                      |                      |                     |                     |              |      |        |
| 居住地區<br>#         | 北部地區            | 0.19          | 0.94                 | 1.87                 | 0.75                | 3.00                | 93.26        | 534  | 100.00 |
|                   | 中部地區            | 3.70          | 1.85                 | 12.96                | 0.00                | 5.56                | 75.93        | 54   | 100.00 |
|                   | 南部地區            | 0.00          | 8.70                 | 4.35                 | 4.35                | 8.70                | 73.91        | 23   | 100.00 |
|                   | 國外地區            | 62.54         | 3.26                 | 8.79                 | 0.00                | 1.63                | 23.78        | 307  | 100.00 |
|                   |                 |               |                      |                      |                     |                     |              |      |        |
| 國籍<br>#           | 本國              | 0.50          | 1.01                 | 3.02                 | 0.84                | 3.52                | 91.11        | 596  | 100.00 |
|                   | 中國大陸            | 74.89         | 3.96                 | 9.69                 | 0.00                | 1.32                | 10.13        | 227  | 100.00 |
|                   | 港澳              | 8.00          | 4.00                 | 0.00                 | 0.00                | 0.00                | 88.00        | 25   | 100.00 |
|                   | 其他國籍            | 28.57         | 2.86                 | 7.14                 | 0.00                | 2.86                | 58.57        | 70   | 100.00 |
|                   |                 |               |                      |                      |                     |                     |              |      |        |
| 調查遊憩<br>景點<br>#   | 三芝遊客中心          | 0.00          | 0.00                 | 0.00                 | 0.00                | 0.97                | 99.03        | 103  | 100.00 |
|                   | 白沙灣遊客中心         | 1.46          | 0.97                 | 1.46                 | 0.97                | 0.97                | 94.17        | 206  | 100.00 |
|                   | 野柳地質公園          | 40.85         | 3.40                 | 8.09                 | 0.64                | 3.62                | 43.40        | 470  | 100.00 |
|                   | 觀音山遊客中心         | 0.00          | 0.00                 | 2.88                 | 0.00                | 4.32                | 92.81        | 139  | 100.00 |

\* 表示經卡方檢定(Chi-square Test)，該人文變項達到統計上顯著差異( $\alpha=0.05$ )。

# 表示該人文變項組間期望值小於5的比例超過25%，因此，未做卡方檢定(Chi-square Test)。

原始問卷第A1題

附表4-16-A2 選擇到北海岸及觀音山國家風景區或目前所在這個景點旅遊的相關資訊來源(可複選)

|              |                 | 未曾索取  | 平面媒體  | 電子媒體  | 觀光、遊憩<br>政府單位 | 電腦網路  | 旅行社   | 旅遊展覽 | 親友、同<br>事、同學 | 總計   |
|--------------|-----------------|-------|-------|-------|---------------|-------|-------|------|--------------|------|
|              |                 | %     | %     | %     | %             | %     | %     | %    | %            | 回答人數 |
| 整體           |                 | 13.83 | 10.57 | 14.38 | 12.53         | 33.88 | 23.86 | 1.63 | 48.69        | 918  |
| 性別           | 男               | 15.23 | 10.82 | 14.43 | 11.62         | 32.67 | 23.85 | 1.60 | 46.29        | 499  |
|              | 女               | 12.17 | 10.26 | 14.32 | 13.60         | 35.32 | 23.87 | 1.67 | 51.55        | 419  |
|              |                 |       |       |       |               |       |       |      |              |      |
| 年齡           | 12歲~19歲         | 1.92  | 5.77  | 17.31 | 13.46         | 38.46 | 19.23 | 0.00 | 84.62        | 52   |
|              | 20歲~29歲         | 7.75  | 8.14  | 12.40 | 14.73         | 41.09 | 24.81 | 2.71 | 57.75        | 258  |
|              | 30歲~39歲         | 15.45 | 10.00 | 15.45 | 13.64         | 40.00 | 20.91 | 1.36 | 41.36        | 220  |
|              | 40歲~49歲         | 13.30 | 12.23 | 13.83 | 10.64         | 29.79 | 27.13 | 1.60 | 43.09        | 188  |
|              | 50歲~59歲         | 23.42 | 11.71 | 16.22 | 9.91          | 23.42 | 22.52 | 0.90 | 41.44        | 111  |
|              | 60歲~69歲         | 25.00 | 17.65 | 11.76 | 8.82          | 17.65 | 25.00 | 1.47 | 35.29        | 68   |
|              | 70歲及以上          | 19.05 | 14.29 | 23.81 | 14.29         | 14.29 | 28.57 | 0.00 | 57.14        | 21   |
|              |                 |       |       |       |               |       |       |      |              |      |
| 教育程度         | 國(初)中及以下        | 21.52 | 15.19 | 21.52 | 8.86          | 15.19 | 22.78 | 2.53 | 51.90        | 79   |
|              | 高中、職            | 15.85 | 12.57 | 19.67 | 10.93         | 28.42 | 21.86 | 2.19 | 48.63        | 183  |
|              | 大專及以上           | 12.35 | 9.45  | 12.04 | 13.41         | 37.65 | 24.54 | 1.37 | 48.32        | 656  |
|              |                 |       |       |       |               |       |       |      |              |      |
| 工作別          | 專技主管人員          | 12.64 | 12.64 | 15.88 | 12.64         | 36.82 | 30.69 | 1.44 | 44.77        | 277  |
|              | 技術員/事務人員        | 12.57 | 7.43  | 11.43 | 11.43         | 39.43 | 21.14 | 1.71 | 42.29        | 175  |
|              | 服務工作人員          | 16.17 | 9.58  | 14.97 | 14.97         | 29.34 | 23.35 | 2.99 | 49.10        | 167  |
|              | 農林漁牧及體力<br>工作者  | 26.67 | 6.67  | 20.00 | 6.67          | 26.67 | 30.00 | 0.00 | 33.33        | 30   |
|              | 家管/退休/無業        | 20.13 | 16.78 | 16.78 | 10.74         | 24.83 | 18.12 | 0.67 | 46.31        | 149  |
|              | 學生              | 4.17  | 5.00  | 10.00 | 14.17         | 38.33 | 18.33 | 1.67 | 73.33        | 120  |
|              |                 |       |       |       |               |       |       |      |              |      |
| 婚姻狀況         | 未婚              | 8.19  | 8.19  | 12.99 | 14.69         | 39.83 | 18.64 | 1.98 | 61.02        | 354  |
|              | 已婚              | 17.38 | 12.06 | 15.25 | 11.17         | 30.14 | 27.13 | 1.42 | 40.96        | 564  |
|              |                 |       |       |       |               |       |       |      |              |      |
| 個人每月<br>平均所得 | 無經常性收入或<br>沒有收入 | 14.29 | 12.50 | 13.10 | 10.12         | 31.55 | 16.67 | 1.19 | 61.31        | 168  |
|              | 未滿3萬元           | 6.77  | 10.00 | 14.52 | 12.58         | 32.90 | 43.23 | 1.94 | 45.48        | 310  |
|              | 3萬元~未滿5萬        | 16.27 | 9.13  | 14.68 | 12.70         | 34.92 | 13.49 | 1.98 | 50.00        | 252  |
|              | 5萬元~未滿10萬<br>元  | 24.50 | 11.92 | 15.23 | 14.57         | 34.44 | 7.28  | 1.32 | 42.38        | 151  |
|              | 10萬元及以上         | 10.81 | 10.81 | 13.51 | 13.51         | 43.24 | 32.43 | 0.00 | 35.14        | 37   |
|              |                 |       |       |       |               |       |       |      |              |      |
| 居住地區         | 北部地區            | 21.91 | 9.55  | 15.36 | 14.98         | 30.71 | 1.50  | 1.12 | 51.87        | 534  |
|              | 中部地區            | 7.41  | 11.11 | 22.22 | 11.11         | 50.00 | 12.96 | 1.85 | 53.70        | 54   |
|              | 南部地區            | 8.70  | 13.04 | 13.04 | 13.04         | 47.83 | 8.70  | 4.35 | 52.17        | 23   |
|              | 國外地區            | 1.30  | 12.05 | 11.40 | 8.47          | 35.50 | 65.80 | 2.28 | 42.02        | 307  |
|              |                 |       |       |       |               |       |       |      |              |      |
| 國籍           | 本國              | 20.64 | 9.73  | 15.94 | 14.09         | 33.05 | 2.85  | 1.34 | 51.68        | 596  |
|              | 中國大陸            | 0.44  | 9.69  | 11.45 | 7.49          | 28.63 | 77.97 | 0.88 | 40.97        | 227  |
|              | 港澳              | 4.00  | 24.00 | 8.00  | 20.00         | 44.00 | 20.00 | 0.00 | 48.00        | 25   |
|              | 其他國籍            | 2.86  | 15.71 | 12.86 | 12.86         | 54.29 | 28.57 | 7.14 | 48.57        | 70   |
|              |                 |       |       |       |               |       |       |      |              |      |
| 調查遊憩<br>景點   | 三芝遊客中心          | 15.53 | 12.62 | 20.39 | 21.36         | 34.95 | 0.97  | 0.97 | 47.57        | 103  |
|              | 白沙灣遊客中心         | 22.82 | 8.74  | 17.96 | 12.62         | 36.41 | 1.46  | 0.49 | 46.60        | 206  |
|              | 野柳地質公園          | 7.45  | 11.28 | 13.83 | 11.06         | 36.17 | 45.74 | 2.55 | 46.17        | 470  |
|              | 觀音山遊客中心         | 20.86 | 9.35  | 6.47  | 10.79         | 21.58 | 0.00  | 0.72 | 61.15        | 139  |
|              |                 |       |       |       |               |       |       |      |              |      |

\* 表示經卡方檢定(Chi-square Test)，該人文變項達到統計上顯著差異( $\alpha=0.05$ )。

# 表示該人文變項組間期望值小於5的比例超過25%，因此，未做卡方檢定 (Chi-square Test)。

原始問卷第A2題

註：本表為複選情形，因此百分比加總超過100%

附表4-16-A2.1 上網查詢這次旅遊相關資訊使用的工具(可複選)

|              |                 | 電腦(桌上型、<br>筆記型電腦) | 平板電腦<br>(iPad...等) | 智慧型手機<br>(iPhone...等) | GPS(衛星導航/定<br>位系統、全球定<br>位系統) | 個人數位助理<br>(PDA) | 總計   |
|--------------|-----------------|-------------------|--------------------|-----------------------|-------------------------------|-----------------|------|
|              |                 | %                 | %                  | %                     | %                             | %               | 回答人數 |
| 整體           |                 | 90.43             | 9.04               | 21.28                 | 6.91                          | 0.53            | 188  |
| 性別           | 男               | 93.68             | 8.42               | 17.89                 | 6.32                          | 1.05            | 95   |
|              | 女               | 87.10             | 9.68               | 24.73                 | 7.53                          | 0.00            | 93   |
|              |                 | #                 |                    |                       |                               |                 |      |
| 年齡           | 12歲~19歲         | 100.00            | 0.00               | 25.00                 | 0.00                          | 0.00            | 12   |
|              | 20歲~29歲         | 90.28             | 9.72               | 22.22                 | 9.72                          | 1.39            | 72   |
|              | 30歲~39歲         | 90.91             | 9.09               | 21.82                 | 5.45                          | 0.00            | 55   |
|              | 40歲~49歲         | 82.76             | 10.34              | 20.69                 | 3.45                          | 0.00            | 29   |
|              | 50歲~59歲         | 92.31             | 15.38              | 23.08                 | 7.69                          | 0.00            | 13   |
|              | 60歲~69歲         | 100.00            | 0.00               | 0.00                  | 16.67                         | 0.00            | 6    |
|              | 70歲及以上          | 100.00            | 0.00               | 0.00                  | 0.00                          | 0.00            | 1    |
|              |                 | #                 | #                  | #                     | #                             | #               |      |
| 教育程度         | 國(初)中及以下        | 50.00             | 50.00              | 0.00                  | 0.00                          | 0.00            | 2    |
|              | 高中、職            | 92.00             | 8.00               | 16.00                 | 4.00                          | 0.00            | 25   |
|              | 大專及以上           | 90.68             | 8.70               | 22.36                 | 7.45                          | 0.62            | 161  |
|              |                 | #                 | #                  | #                     | #                             | #               |      |
| 工作別          | 專技主管人員          | 87.50             | 15.63              | 21.88                 | 12.50                         | 1.56            | 64   |
|              | 技術員/事務人員        | 87.50             | 9.38               | 21.88                 | 3.13                          | 0.00            | 32   |
|              | 服務工作人員          | 89.74             | 5.13               | 17.95                 | 2.56                          | 0.00            | 39   |
|              | 農林漁牧及體力<br>工作者  | 100.00            | 25.00              | 50.00                 | 25.00                         | 0.00            | 4    |
|              | 家管/退休/無業        | 100.00            | 0.00               | 10.53                 | 5.26                          | 0.00            | 19   |
|              | 學生              | 93.33             | 3.33               | 26.67                 | 3.33                          | 0.00            | 30   |
|              |                 | #                 | #                  | #                     | #                             | #               |      |
| 婚姻狀況         | 未婚              | 90.00             | 10.00              | 25.56                 | 6.67                          | 0.00            | 90   |
|              | 已婚              | 90.82             | 8.16               | 17.35                 | 7.14                          | 1.02            | 98   |
|              |                 | #                 |                    |                       |                               |                 |      |
| 個人每月<br>平均所得 | 無經常性收入或<br>沒有收入 | 96.88             | 0.00               | 28.13                 | 6.25                          | 0.00            | 32   |
|              | 未滿3萬元           | 92.86             | 10.71              | 14.29                 | 1.79                          | 1.79            | 56   |
|              | 3萬元~未滿5萬        | 91.07             | 8.93               | 19.64                 | 8.93                          | 0.00            | 56   |
|              | 5萬元~未滿10萬<br>元  | 79.41             | 8.82               | 29.41                 | 14.71                         | 0.00            | 34   |
|              | 10萬元及以上         | 90.00             | 30.00              | 20.00                 | 0.00                          | 0.00            | 10   |
|              |                 | #                 | #                  | #                     | #                             | #               |      |
| 居住地區         | 北部地區            | 90.53             | 3.16               | 24.21                 | 10.53                         | 0.00            | 95   |
|              | 中部地區            | 86.67             | 13.33              | 13.33                 | 13.33                         | 0.00            | 15   |
|              | 南部地區            | 83.33             | 16.67              | 33.33                 | 0.00                          | 0.00            | 6    |
|              | 國外地區            | 91.67             | 15.28              | 18.06                 | 1.39                          | 1.39            | 72   |
|              |                 | * # # #           |                    |                       |                               |                 |      |
| 國籍           | 本國              | 89.29             | 4.46               | 21.43                 | 10.71                         | 0.00            | 112  |
|              | 中國大陸            | 92.50             | 15.00              | 27.50                 | 2.50                          | 2.50            | 40   |
|              | 港澳              | 100.00            | 42.86              | 14.29                 | 0.00                          | 0.00            | 7    |
|              | 其他國籍            | 89.66             | 10.34              | 13.79                 | 0.00                          | 0.00            | 29   |
|              |                 | #                 | #                  | #                     | #                             | #               |      |
| 調查遊憩<br>景點   | 三芝遊客中心          | 85.00             | 0.00               | 30.00                 | 20.00                         | 0.00            | 20   |
|              | 白沙灣遊客中心         | 88.89             | 6.67               | 22.22                 | 2.22                          | 0.00            | 45   |
|              | 野柳地質公園          | 90.29             | 12.62              | 20.39                 | 4.85                          | 0.97            | 103  |
|              | 觀音山遊客中心         | 100.00            | 5.00               | 15.00                 | 15.00                         | 0.00            | 20   |
|              |                 | #                 | #                  | #                     | #                             | #               |      |

\* 表示經卡方檢定(Chi-square Test)，該人文變項達到統計上顯著差異( $\alpha=0.05$ )。

# 表示該人文變項組間期望值小於5的比例超過25%，因此，未做卡方檢定(Chi-square Test)。

原始問卷第A2.1題

註：1.本表為複選情形，因此百分比加總超過100%

2.本表僅包括A2題回答使用電腦網路查詢本次旅遊資訊的受訪者

附表4-16-A3.1 從出發地到北海岸及觀音山國家風景區或目前所在景點旅遊主要利用的交通工具

|                   |             | 自小客車  | 大型遊覽車 | 公、民營客運 | 機車    | 小型巴士  |
|-------------------|-------------|-------|-------|--------|-------|-------|
|                   |             | %     | %     | %      | %     | %     |
| 整體                |             | 41.72 | 28.32 | 7.84   | 10.89 | 1.63  |
| 性別<br>*           | 男           | 40.88 | 28.46 | 6.81   | 12.63 | 1.40  |
|                   | 女           | 42.72 | 28.16 | 9.07   | 8.83  | 1.91  |
|                   |             |       |       |        |       |       |
| 年齡<br>#           | 12歲~19歲     | 32.69 | 25.00 | 17.31  | 19.23 | 0.00  |
|                   | 20歲~29歲     | 27.91 | 25.97 | 9.69   | 23.26 | 1.55  |
|                   | 30歲~39歲     | 49.55 | 25.45 | 4.09   | 8.18  | 1.36  |
|                   | 40歲~49歲     | 49.47 | 32.98 | 5.32   | 2.66  | 2.66  |
|                   | 50歲~59歲     | 49.55 | 27.93 | 7.21   | 3.60  | 2.70  |
|                   | 60歲~69歲     | 44.12 | 36.76 | 8.82   | 2.94  | 0.00  |
|                   | 70歲及以上      | 33.33 | 28.57 | 23.81  | 4.76  | 0.00  |
|                   |             |       |       |        |       |       |
| 教育程度<br>#         | 國(初中及以下)    | 37.97 | 31.65 | 10.13  | 6.33  | 3.80  |
|                   | 高中、職        | 45.90 | 24.59 | 9.29   | 10.38 | 1.64  |
|                   | 大專及以上       | 41.01 | 28.96 | 7.16   | 11.59 | 1.37  |
|                   |             |       |       |        |       |       |
| 工作別<br>#          | 專技主管人員      | 38.27 | 36.82 | 6.14   | 5.42  | 2.89  |
|                   | 技術員/事務人員    | 49.71 | 22.86 | 8.00   | 8.00  | 1.14  |
|                   | 服務工作人員      | 43.71 | 26.95 | 1.20   | 16.77 | 1.20  |
|                   | 農林漁牧及體力工作者  | 43.33 | 40.00 | 0.00   | 10.00 | 0.00  |
|                   | 家管/退休/無業    | 51.01 | 23.49 | 11.41  | 5.37  | 0.67  |
|                   | 學生          | 23.33 | 21.67 | 18.33  | 26.67 | 1.67  |
|                   |             |       |       |        |       |       |
| 婚姻狀況<br>*         | 未婚          | 31.92 | 21.75 | 9.60   | 22.88 | 1.41  |
|                   | 已婚          | 47.87 | 32.45 | 6.74   | 3.37  | 1.77  |
|                   |             |       |       |        |       |       |
| 個人每月<br>平均所得<br># | 無經常性收入或沒有收入 | 42.26 | 21.43 | 13.10  | 10.71 | 1.79  |
|                   | 未滿3萬元       | 22.90 | 50.00 | 5.81   | 15.16 | 1.61  |
|                   | 3萬元~未滿5萬    | 53.97 | 17.46 | 6.35   | 11.11 | 0.79  |
|                   | 5萬元~未滿10萬元  | 62.91 | 8.61  | 8.61   | 4.64  | 0.66  |
|                   | 10萬元及以上     | 27.03 | 32.43 | 8.11   | 0.00  | 10.81 |
|                   |             |       |       |        |       |       |
| 居住地區<br>#         | 北部地區        | 61.80 | 3.75  | 7.30   | 17.04 | 0.37  |
|                   | 中部地區        | 57.41 | 27.78 | 1.85   | 11.11 | 0.00  |
|                   | 南部地區        | 47.83 | 26.09 | 0.00   | 13.04 | 4.35  |
|                   | 國外地區        | 3.58  | 71.34 | 10.42  | 0.00  | 3.91  |
|                   |             |       |       |        |       |       |
| 國籍<br>#           | 本國          | 62.08 | 6.71  | 6.21   | 16.78 | 0.17  |
|                   | 中國大陸        | 2.20  | 88.55 | 4.41   | 0.00  | 1.32  |
|                   | 港澳          | 8.00  | 8.00  | 24.00  | 0.00  | 8.00  |
|                   | 其他國籍        | 8.57  | 24.29 | 27.14  | 0.00  | 12.86 |
|                   |             |       |       |        |       |       |
| 調查遊憩<br>景點<br>#   | 三芝遊客中心      | 76.70 | 1.94  | 1.94   | 4.85  | 0.00  |
|                   | 白沙灣遊客中心     | 57.77 | 3.40  | 3.40   | 26.21 | 0.00  |
|                   | 野柳地質公園      | 21.06 | 53.40 | 10.64  | 3.19  | 3.19  |
|                   | 觀音山遊客中心     | 61.87 | 0.00  | 9.35   | 18.71 | 0.00  |
|                   |             |       |       |        |       |       |

\* 表示經卡方檢定(Chi-square Test)，該人文變項達到統計上顯著差異( $\alpha=0.05$ )。

# 表示該人文變項組間期望值小於5的比例超過25%，因此，未做卡方檢定 (Chi-square Test)。

原始問卷第A3題



附表4-16-A3.1 從出發地到北海岸及觀音山國家風景區或目前所在景點旅遊主要利用的交通工具(續完)

|           |             | 出租汽車  | 計程車   | 自行車、協力車 | 旅遊專車(含觀光巴士、觀光列車) | 徒步   | 總計   |        |
|-----------|-------------|-------|-------|---------|------------------|------|------|--------|
|           |             | %     | %     | %       | %                | %    | 回答人數 | %      |
| 整體        |             | 1.31  | 2.07  | 2.51    | 3.59             | 0.11 | 918  | 100.00 |
| 性別*       | 男           | 1.60  | 1.60  | 4.21    | 2.20             | 0.20 | 499  | 100.00 |
|           | 女           | 0.95  | 2.63  | 0.48    | 5.25             | 0.00 | 419  | 100.00 |
|           |             |       |       |         |                  |      |      |        |
| 年齡#       | 12歲~19歲     | 0.00  | 1.92  | 3.85    | 0.00             | 0.00 | 52   | 100.00 |
|           | 20歲~29歲     | 0.39  | 3.10  | 2.33    | 5.81             | 0.00 | 258  | 100.00 |
|           | 30歲~39歲     | 3.64  | 1.82  | 2.73    | 3.18             | 0.00 | 220  | 100.00 |
|           | 40歲~49歲     | 1.06  | 1.06  | 2.66    | 2.13             | 0.00 | 188  | 100.00 |
|           | 50歲~59歲     | 0.90  | 2.70  | 1.80    | 3.60             | 0.00 | 111  | 100.00 |
|           | 60歲~69歲     | 0.00  | 1.47  | 2.94    | 1.47             | 1.47 | 68   | 100.00 |
|           | 70歲及以上      | 0.00  | 0.00  | 0.00    | 9.52             | 0.00 | 21   | 100.00 |
|           |             |       |       |         |                  |      |      |        |
| 教育程度#     | 國(初)中及以下    | 0.00  | 5.06  | 2.53    | 2.53             | 0.00 | 79   | 100.00 |
|           | 高中、職        | 0.55  | 1.09  | 3.28    | 3.28             | 0.00 | 183  | 100.00 |
|           | 大專及以上       | 1.68  | 1.98  | 2.29    | 3.81             | 0.15 | 656  | 100.00 |
|           |             |       |       |         |                  |      |      |        |
| 工作別#      | 專技主管人員      | 1.81  | 3.25  | 3.25    | 2.17             | 0.00 | 277  | 100.00 |
|           | 技術員/事務人員    | 2.29  | 1.71  | 2.86    | 3.43             | 0.00 | 175  | 100.00 |
|           | 服務工作人員      | 1.20  | 1.80  | 1.80    | 5.39             | 0.00 | 167  | 100.00 |
|           | 農林漁牧及體力工作者  | 3.33  | 0.00  | 3.33    | 0.00             | 0.00 | 30   | 100.00 |
|           | 家管/退休/無業    | 0.00  | 0.67  | 2.01    | 4.70             | 0.67 | 149  | 100.00 |
|           | 學生          | 0.00  | 2.50  | 1.67    | 4.17             | 0.00 | 120  | 100.00 |
|           |             |       |       |         |                  |      |      |        |
| 婚姻狀況*     | 未婚          | 1.13  | 3.39  | 3.39    | 4.52             | 0.00 | 354  | 100.00 |
|           | 已婚          | 1.42  | 1.24  | 1.95    | 3.01             | 0.18 | 564  | 100.00 |
|           |             |       |       |         |                  |      |      |        |
| 個人每月平均所得# | 無經常性收入或沒有收入 | 0.00  | 2.38  | 2.98    | 5.36             | 0.00 | 168  | 100.00 |
|           | 未滿3萬元       | 0.65  | 0.32  | 0.97    | 2.58             | 0.00 | 310  | 100.00 |
|           | 3萬元~未滿5萬    | 1.59  | 3.17  | 2.78    | 2.78             | 0.00 | 252  | 100.00 |
|           | 5萬元~未滿10萬元  | 2.65  | 1.99  | 3.97    | 5.30             | 0.66 | 151  | 100.00 |
|           | 10萬元及以上     | 5.41  | 8.11  | 5.41    | 2.70             | 0.00 | 37   | 100.00 |
|           |             |       |       |         |                  |      |      |        |
| 居住地區#     | 北部地區        | 0.19  | 1.12  | 4.12    | 4.12             | 0.19 | 534  | 100.00 |
|           | 中部地區        | 0.00  | 0.00  | 0.00    | 1.85             | 0.00 | 54   | 100.00 |
|           | 南部地區        | 0.00  | 0.00  | 0.00    | 8.70             | 0.00 | 23   | 100.00 |
|           | 國外地區        | 3.58  | 4.23  | 0.33    | 2.61             | 0.00 | 307  | 100.00 |
|           |             |       |       |         |                  |      |      |        |
| 國籍#       | 本國          | 0.00  | 0.67  | 3.69    | 3.52             | 0.17 | 596  | 100.00 |
|           | 中國大陸        | 0.88  | 0.44  | 0.00    | 2.20             | 0.00 | 227  | 100.00 |
|           | 港澳          | 20.00 | 20.00 | 4.00    | 8.00             | 0.00 | 25   | 100.00 |
|           | 其他國籍        | 7.14  | 12.86 | 0.00    | 7.14             | 0.00 | 70   | 100.00 |
|           |             |       |       |         |                  |      |      |        |
| 調查遊憩景點#   | 三芝遊客中心      | 0.00  | 0.00  | 0.97    | 12.62            | 0.97 | 103  | 100.00 |
|           | 白沙灣遊客中心     | 0.00  | 0.97  | 2.91    | 5.34             | 0.00 | 206  | 100.00 |
|           | 野柳地質公園      | 2.55  | 3.62  | 0.43    | 1.91             | 0.00 | 470  | 100.00 |
|           | 觀音山遊客中心     | 0.00  | 0.00  | 10.07   | 0.00             | 0.00 | 139  | 100.00 |
|           |             |       |       |         |                  |      |      |        |

\* 表示經卡方檢定(Chi-square Test)，該人文變項達到統計上顯著差異( $\alpha=0.05$ )。

# 表示該人文變項組間期望值小於5的比例超過25%，因此，未做卡方檢定 (Chi-square Test)。

原始問卷第A3題

附表4-16-A3.2 從出發地到北海岸及觀音山國家風景區或目前所在景點旅遊次要利用的交通工具

|                   |             | 自小客車 | 公、民營客運 | 機車   | 臺鐵(火車) | 高鐵   | 小型巴士 | 飛機   | 船舶   |
|-------------------|-------------|------|--------|------|--------|------|------|------|------|
|                   |             | %    | %      | %    | %      | %    | %    | %    | %    |
| 整體                |             | 0.76 | 2.18   | 0.87 | 2.07   | 0.33 | 0.11 | 0.44 | 0.11 |
| 性別<br>#           | 男           | 0.80 | 1.60   | 0.60 | 2.40   | 0.40 | 0.20 | 0.40 | 0.00 |
|                   | 女           | 0.72 | 2.86   | 1.19 | 1.67   | 0.24 | 0.00 | 0.48 | 0.24 |
|                   |             |      |        |      |        |      |      |      |      |
| 年齡<br>#           | 12歲~19歲     | 1.92 | 1.92   | 0.00 | 1.92   | 0.00 | 0.00 | 0.00 | 0.00 |
|                   | 20歲~29歲     | 0.39 | 2.33   | 1.16 | 3.10   | 0.00 | 0.00 | 0.39 | 0.00 |
|                   | 30歲~39歲     | 1.36 | 3.18   | 0.00 | 0.91   | 0.91 | 0.00 | 0.45 | 0.45 |
|                   | 40歲~49歲     | 0.53 | 1.06   | 1.06 | 2.13   | 0.53 | 0.00 | 1.06 | 0.00 |
|                   | 50歲~59歲     | 0.90 | 1.80   | 2.70 | 1.80   | 0.00 | 0.00 | 0.00 | 0.00 |
|                   | 60歲~69歲     | 0.00 | 1.47   | 0.00 | 1.47   | 0.00 | 1.47 | 0.00 | 0.00 |
|                   | 70歲及以上      | 0.00 | 4.76   | 0.00 | 4.76   | 0.00 | 0.00 | 0.00 | 0.00 |
|                   |             |      |        |      |        |      |      |      |      |
| 教育程度<br>#         | 國(初)中及以下    | 1.27 | 2.53   | 0.00 | 1.27   | 0.00 | 0.00 | 0.00 | 0.00 |
|                   | 高中、職        | 1.09 | 3.28   | 1.09 | 2.19   | 0.00 | 0.00 | 0.55 | 0.00 |
|                   | 大專及以上       | 0.61 | 1.83   | 0.91 | 2.13   | 0.46 | 0.15 | 0.46 | 0.15 |
|                   |             |      |        |      |        |      |      |      |      |
| 工作別<br>#          | 專技主管人員      | 0.72 | 1.44   | 0.36 | 1.81   | 0.36 | 0.00 | 0.36 | 0.00 |
|                   | 技術員/事務人員    | 0.57 | 2.29   | 0.57 | 3.43   | 0.57 | 0.00 | 0.57 | 0.57 |
|                   | 服務工作人員      | 0.00 | 3.59   | 1.80 | 1.20   | 0.60 | 0.00 | 0.00 | 0.00 |
|                   | 農林漁牧及體力工作者  | 0.00 | 0.00   | 0.00 | 0.00   | 0.00 | 0.00 | 3.33 | 0.00 |
|                   | 家管/退休/無業    | 1.34 | 2.01   | 1.34 | 1.34   | 0.00 | 0.67 | 0.67 | 0.00 |
|                   | 學生          | 1.67 | 2.50   | 0.83 | 3.33   | 0.00 | 0.00 | 0.00 | 0.00 |
|                   |             |      |        |      |        |      |      |      |      |
| 婚姻狀況<br>#         | 未婚          | 0.85 | 2.54   | 1.13 | 2.54   | 0.56 | 0.00 | 0.56 | 0.00 |
|                   | 已婚          | 0.71 | 1.95   | 0.71 | 1.77   | 0.18 | 0.18 | 0.35 | 0.18 |
|                   |             |      |        |      |        |      |      |      |      |
| 個人每月<br>平均所得<br># | 無經常性收入或沒有收入 | 2.38 | 2.38   | 1.19 | 1.19   | 0.00 | 0.00 | 0.60 | 0.00 |
|                   | 未滿3萬元       | 0.00 | 0.65   | 0.65 | 1.61   | 0.32 | 0.32 | 0.65 | 0.32 |
|                   | 3萬元~未滿5萬    | 0.79 | 2.78   | 1.19 | 2.38   | 0.00 | 0.00 | 0.40 | 0.00 |
|                   | 5萬元~未滿10萬元  | 0.66 | 3.97   | 0.66 | 3.31   | 0.66 | 0.00 | 0.00 | 0.00 |
|                   | 10萬元及以上     | 0.00 | 2.70   | 0.00 | 2.70   | 2.70 | 0.00 | 0.00 | 0.00 |
|                   |             |      |        |      |        |      |      |      |      |
| 居住地區<br>#         | 北部地區        | 0.56 | 2.62   | 1.31 | 1.69   | 0.00 | 0.00 | 0.00 | 0.00 |
|                   | 中部地區        | 5.56 | 1.85   | 1.85 | 0.00   | 0.00 | 0.00 | 0.00 | 0.00 |
|                   | 南部地區        | 0.00 | 0.00   | 0.00 | 13.04  | 4.35 | 0.00 | 0.00 | 0.00 |
|                   | 國外地區        | 0.33 | 1.63   | 0.00 | 2.28   | 0.65 | 0.33 | 1.30 | 0.33 |
|                   |             |      |        |      |        |      |      |      |      |
| 國籍<br>#           | 本國          | 1.01 | 2.18   | 1.34 | 1.51   | 0.17 | 0.00 | 0.00 | 0.00 |
|                   | 中國大陸        | 0.00 | 0.88   | 0.00 | 1.76   | 0.00 | 0.44 | 1.32 | 0.44 |
|                   | 港澳          | 4.00 | 0.00   | 0.00 | 12.00  | 0.00 | 0.00 | 0.00 | 0.00 |
|                   | 其他國籍        | 0.00 | 7.14   | 0.00 | 4.29   | 2.86 | 0.00 | 1.43 | 0.00 |
|                   |             |      |        |      |        |      |      |      |      |
| 調查遊憩<br>景點<br>#   | 三芝遊客中心      | 0.00 | 5.83   | 0.97 | 2.91   | 0.00 | 0.00 | 0.00 | 0.00 |
|                   | 白沙灣遊客中心     | 1.46 | 2.91   | 0.49 | 1.46   | 0.49 | 0.00 | 0.00 | 0.00 |
|                   | 野柳地質公園      | 0.85 | 1.70   | 1.06 | 2.77   | 0.43 | 0.21 | 0.85 | 0.21 |
|                   | 觀音山遊客中心     | 0.00 | 0.00   | 0.72 | 0.00   | 0.00 | 0.00 | 0.00 | 0.00 |

\* 表示經卡方檢定(Chi-square Test)，該人文變項達到統計上顯著差異( $\alpha=0.05$ )。

# 表示該人文變項組間期望值小於5的比例超過25%，因此，未做卡方檢定 (Chi-square Test)。

原始問卷第A3題

附表4-16-A3.2 從出發地到北海岸及觀音山國家風景區或目前所在景點旅遊次要利用的交通工具(續完)

|                   |             | 出租汽車 | 計程車  | 自行車、協力車 | 徒步   | 其他   | 沒有其他交通工具 | 總計   |        |
|-------------------|-------------|------|------|---------|------|------|----------|------|--------|
|                   |             | %    | %    | %       | %    | %    | %        | 回答人數 | %      |
| 整體                |             | 0.11 | 0.33 | 0.11    | 1.53 | 1.63 | 89.43    | 918  | 100.00 |
| 性別<br>#           | 男           | 0.20 | 0.20 | 0.20    | 0.80 | 1.40 | 90.78    | 499  | 100.00 |
|                   | 女           | 0.00 | 0.48 | 0.00    | 2.39 | 1.91 | 87.83    | 419  | 100.00 |
|                   |             |      |      |         |      |      |          |      |        |
| 年齡<br>#           | 12歲~19歲     | 1.92 | 0.00 | 0.00    | 1.92 | 1.92 | 88.46    | 52   | 100.00 |
|                   | 20歲~29歲     | 0.00 | 0.39 | 0.39    | 1.55 | 3.10 | 87.21    | 258  | 100.00 |
|                   | 30歲~39歲     | 0.00 | 0.45 | 0.00    | 0.91 | 0.00 | 91.36    | 220  | 100.00 |
|                   | 40歲~49歲     | 0.00 | 0.53 | 0.00    | 1.06 | 0.53 | 91.49    | 188  | 100.00 |
|                   | 50歲~59歲     | 0.00 | 0.00 | 0.00    | 1.80 | 1.80 | 89.19    | 111  | 100.00 |
|                   | 60歲~69歲     | 0.00 | 0.00 | 0.00    | 2.94 | 2.94 | 89.71    | 68   | 100.00 |
|                   | 70歲及以上      | 0.00 | 0.00 | 0.00    | 4.76 | 4.76 | 80.95    | 21   | 100.00 |
|                   |             |      |      |         |      |      |          |      |        |
| 教育程度<br>#         | 國(初)中及以下    | 0.00 | 0.00 | 0.00    | 2.53 | 2.53 | 89.87    | 79   | 100.00 |
|                   | 高中、職        | 0.55 | 0.55 | 0.00    | 0.00 | 2.19 | 88.52    | 183  | 100.00 |
|                   | 大專及以上       | 0.00 | 0.30 | 0.15    | 1.83 | 1.37 | 89.63    | 656  | 100.00 |
|                   |             |      |      |         |      |      |          |      |        |
| 工作別<br>#          | 專技主管人員      | 0.00 | 0.36 | 0.00    | 2.53 | 1.08 | 90.97    | 277  | 100.00 |
|                   | 技術員/事務人員    | 0.00 | 0.00 | 0.00    | 0.57 | 1.14 | 89.71    | 175  | 100.00 |
|                   | 服務工作人員      | 0.00 | 0.00 | 0.00    | 0.00 | 1.20 | 91.62    | 167  | 100.00 |
|                   | 農林漁牧及體力工作者  | 0.00 | 0.00 | 3.33    | 0.00 | 0.00 | 93.33    | 30   | 100.00 |
|                   | 家管/退休/無業    | 0.00 | 0.67 | 0.00    | 2.68 | 3.36 | 85.91    | 149  | 100.00 |
|                   | 學生          | 0.83 | 0.83 | 0.00    | 1.67 | 2.50 | 85.83    | 120  | 100.00 |
|                   |             |      |      |         |      |      |          |      |        |
| 婚姻狀況<br>#         | 未婚          | 0.28 | 0.28 | 0.28    | 1.41 | 2.26 | 87.29    | 354  | 100.00 |
|                   | 已婚          | 0.00 | 0.35 | 0.00    | 1.60 | 1.24 | 90.78    | 564  | 100.00 |
|                   |             |      |      |         |      |      |          |      |        |
| 個人每月<br>平均所得<br># | 無經常性收入或沒有收入 | 0.60 | 0.00 | 0.00    | 2.98 | 2.38 | 86.31    | 168  | 100.00 |
|                   | 未滿3萬元       | 0.00 | 0.65 | 0.00    | 0.65 | 1.61 | 92.58    | 310  | 100.00 |
|                   | 3萬元~未滿5萬    | 0.00 | 0.00 | 0.40    | 1.19 | 1.19 | 89.68    | 252  | 100.00 |
|                   | 5萬元~未滿10萬元  | 0.00 | 0.66 | 0.00    | 1.32 | 1.99 | 86.75    | 151  | 100.00 |
|                   | 10萬元及以上     | 0.00 | 0.00 | 0.00    | 5.41 | 0.00 | 86.49    | 37   | 100.00 |
|                   |             |      |      |         |      |      |          |      |        |
| 居住地區<br>#         | 北部地區        | 0.00 | 0.37 | 0.00    | 1.69 | 2.06 | 89.70    | 534  | 100.00 |
|                   | 中部地區        | 0.00 | 0.00 | 1.85    | 0.00 | 1.85 | 87.04    | 54   | 100.00 |
|                   | 南部地區        | 0.00 | 0.00 | 0.00    | 0.00 | 0.00 | 82.61    | 23   | 100.00 |
|                   | 國外地區        | 0.33 | 0.33 | 0.00    | 1.63 | 0.98 | 89.90    | 307  | 100.00 |
|                   |             |      |      |         |      |      |          |      |        |
| 國籍<br>#           | 本國          | 0.00 | 0.34 | 0.17    | 1.51 | 2.01 | 89.77    | 596  | 100.00 |
|                   | 中國大陸        | 0.44 | 0.44 | 0.00    | 0.88 | 0.00 | 93.39    | 227  | 100.00 |
|                   | 港澳          | 0.00 | 0.00 | 0.00    | 0.00 | 8.00 | 76.00    | 25   | 100.00 |
|                   | 其他國籍        | 0.00 | 0.00 | 0.00    | 4.29 | 1.43 | 78.57    | 70   | 100.00 |
|                   |             |      |      |         |      |      |          |      |        |
| 調查遊憩<br>景點<br>#   | 三芝遊客中心      | 0.00 | 0.00 | 0.00    | 1.94 | 1.94 | 86.41    | 103  | 100.00 |
|                   | 白沙灣遊客中心     | 0.00 | 0.00 | 0.49    | 1.46 | 1.94 | 89.32    | 206  | 100.00 |
|                   | 野柳地質公園      | 0.21 | 0.64 | 0.00    | 1.28 | 1.49 | 88.30    | 470  | 100.00 |
|                   | 觀音山遊客中心     | 0.00 | 0.00 | 0.00    | 2.16 | 1.44 | 95.68    | 139  | 100.00 |

\* 表示經卡方檢定(Chi-square Test)，該人文變項達到統計上顯著差異( $\alpha=0.05$ )。

# 表示該人文變項組間期望值小於5的比例超過25%，因此，未做卡方檢定 (Chi-square Test)。

原始問卷第A3題

附表4-16-A3.3 從出發地到北海岸及觀音山國家風景區或目前所在景點旅遊再次要利用的交通工具

|                 |             | 自小客車 | 機車   | 臺鐵(火車) | 計程車  | 徒步   | 沒有其他交通工具 | 總計   |        |
|-----------------|-------------|------|------|--------|------|------|----------|------|--------|
|                 |             | %    | %    | %      | %    | %    | %        | 回答人數 | %      |
| 整體              |             | 0.11 | 0.11 | 0.11   | 0.11 | 0.22 | 99.35    | 918  | 100.00 |
| 性別<br>#         | 男           | 0.20 | 0.20 | 0.20   | 0.20 | 0.00 | 99.20    | 499  | 100.00 |
|                 | 女           | 0.00 | 0.00 | 0.00   | 0.00 | 0.48 | 99.52    | 419  | 100.00 |
|                 |             |      |      |        |      |      |          |      |        |
| 年齡<br>#         | 12歲~19歲     | 0.00 | 0.00 | 0.00   | 0.00 | 0.00 | 100.00   | 52   | 100.00 |
|                 | 20歲~29歲     | 0.00 | 0.39 | 0.00   | 0.00 | 0.00 | 99.61    | 258  | 100.00 |
|                 | 30歲~39歲     | 0.00 | 0.00 | 0.00   | 0.45 | 0.45 | 99.09    | 220  | 100.00 |
|                 | 40歲~49歲     | 0.00 | 0.00 | 0.53   | 0.00 | 0.00 | 99.47    | 188  | 100.00 |
|                 | 50歲~59歲     | 0.90 | 0.00 | 0.00   | 0.00 | 0.00 | 99.10    | 111  | 100.00 |
|                 | 60歲~69歲     | 0.00 | 0.00 | 0.00   | 0.00 | 0.00 | 100.00   | 68   | 100.00 |
|                 | 70歲及以上      | 0.00 | 0.00 | 0.00   | 0.00 | 4.76 | 95.24    | 21   | 100.00 |
|                 |             |      |      |        |      |      |          |      |        |
| 教育程度<br>#       | 國(初)中及以下    | 0.00 | 0.00 | 0.00   | 0.00 | 1.27 | 98.73    | 79   | 100.00 |
|                 | 高中、職        | 0.00 | 0.00 | 0.00   | 0.55 | 0.00 | 99.45    | 183  | 100.00 |
|                 | 大專及以上       | 0.15 | 0.15 | 0.15   | 0.00 | 0.15 | 99.39    | 656  | 100.00 |
|                 |             |      |      |        |      |      |          |      |        |
| 工作別<br>#        | 專技主管人員      | 0.00 | 0.36 | 0.00   | 0.00 | 0.00 | 99.64    | 277  | 100.00 |
|                 | 技術員/事務人員    | 0.57 | 0.00 | 0.57   | 0.57 | 0.00 | 98.29    | 175  | 100.00 |
|                 | 服務工作人員      | 0.00 | 0.00 | 0.00   | 0.00 | 0.60 | 99.40    | 167  | 100.00 |
|                 | 農林漁牧及體力工作者  | 0.00 | 0.00 | 0.00   | 0.00 | 0.00 | 100.00   | 30   | 100.00 |
|                 | 家管/退休/無業    | 0.00 | 0.00 | 0.00   | 0.00 | 0.67 | 99.33    | 149  | 100.00 |
|                 | 學生          | 0.00 | 0.00 | 0.00   | 0.00 | 0.00 | 100.00   | 120  | 100.00 |
|                 |             |      |      |        |      |      |          |      |        |
| 婚姻狀況<br>#       | 未婚          | 0.00 | 0.28 | 0.00   | 0.00 | 0.00 | 99.72    | 354  | 100.00 |
|                 | 已婚          | 0.18 | 0.00 | 0.18   | 0.18 | 0.35 | 99.11    | 564  | 100.00 |
|                 |             |      |      |        |      |      |          |      |        |
| 個人每月平均所得<br>#   | 無經常性收入或沒有收入 | 0.00 | 0.00 | 0.00   | 0.00 | 0.60 | 99.40    | 168  | 100.00 |
|                 | 未滿3萬元       | 0.00 | 0.00 | 0.00   | 0.00 | 0.00 | 100.00   | 310  | 100.00 |
|                 | 3萬元～未滿5萬    | 0.00 | 0.40 | 0.00   | 0.00 | 0.40 | 99.21    | 252  | 100.00 |
|                 | 5萬元～未滿10萬元  | 0.66 | 0.00 | 0.00   | 0.66 | 0.00 | 98.68    | 151  | 100.00 |
|                 | 10萬元及以上     | 0.00 | 0.00 | 2.70   | 0.00 | 0.00 | 97.30    | 37   | 100.00 |
|                 |             |      |      |        |      |      |          |      |        |
| 居住地區<br>#       | 北部地區        | 0.19 | 0.19 | 0.19   | 0.00 | 0.37 | 99.06    | 534  | 100.00 |
|                 | 中部地區        | 0.00 | 0.00 | 0.00   | 0.00 | 0.00 | 100.00   | 54   | 100.00 |
|                 | 南部地區        | 0.00 | 0.00 | 0.00   | 0.00 | 0.00 | 100.00   | 23   | 100.00 |
|                 | 國外地區        | 0.00 | 0.00 | 0.00   | 0.33 | 0.00 | 99.67    | 307  | 100.00 |
|                 |             |      |      |        |      |      |          |      |        |
| 國籍<br>#         | 本國          | 0.17 | 0.17 | 0.17   | 0.00 | 0.34 | 99.16    | 596  | 100.00 |
|                 | 中國大陸        | 0.00 | 0.00 | 0.00   | 0.00 | 0.00 | 100.00   | 227  | 100.00 |
|                 | 港澳          | 0.00 | 0.00 | 0.00   | 4.00 | 0.00 | 96.00    | 25   | 100.00 |
|                 | 其他國籍        | 0.00 | 0.00 | 0.00   | 0.00 | 0.00 | 100.00   | 70   | 100.00 |
|                 |             |      |      |        |      |      |          |      |        |
| 調查遊憩<br>景點<br># | 三芝遊客中心      | 0.97 | 0.00 | 0.00   | 0.00 | 0.97 | 98.06    | 103  | 100.00 |
|                 | 白沙灣遊客中心     | 0.00 | 0.00 | 0.00   | 0.00 | 0.49 | 99.51    | 206  | 100.00 |
|                 | 野柳地質公園      | 0.00 | 0.21 | 0.21   | 0.21 | 0.00 | 99.36    | 470  | 100.00 |
|                 | 觀音山遊客中心     | 0.00 | 0.00 | 0.00   | 0.00 | 0.00 | 100.00   | 139  | 100.00 |
|                 |             |      |      |        |      |      |          |      |        |

\* 表示經卡方檢定(Chi-square Test)，該人文變項達到統計上顯著差異( $\alpha=0.05$ )。

# 表示該人文變項組間期望值小於5的比例超過25%，因此，未做卡方檢定 (Chi-square Test)。

原始問卷第A3題

附表4-16-A3.4 北海岸及觀音山國家風景區內各景點間主要交通工具

|                   |             | 自小客車  | 大型遊覽車 | 公、民營客運 | 機車    | 出租汽車 |
|-------------------|-------------|-------|-------|--------|-------|------|
|                   |             | %     | %     | %      | %     | %    |
| 整體                |             | 24.29 | 2.94  | 2.72   | 7.73  | 0.11 |
| 性別                | 男           | 23.25 | 2.61  | 2.20   | 9.42  | 0.20 |
|                   | 女           | 25.54 | 3.34  | 3.34   | 5.73  | 0.00 |
|                   |             |       |       |        |       |      |
| 年齡<br>#           | 12歲~19歲     | 11.54 | 1.92  | 7.69   | 13.46 | 1.92 |
|                   | 20歲~29歲     | 15.12 | 2.71  | 1.16   | 14.73 | 0.00 |
|                   | 30歲~39歲     | 27.73 | 3.18  | 1.36   | 6.36  | 0.00 |
|                   | 40歲~49歲     | 30.32 | 2.66  | 1.06   | 2.66  | 0.00 |
|                   | 50歲~59歲     | 30.63 | 4.50  | 5.41   | 3.60  | 0.00 |
|                   | 60歲~69歲     | 30.88 | 2.94  | 7.35   | 2.94  | 0.00 |
|                   | 70歲及以上      | 23.81 | 0.00  | 9.52   | 4.76  | 0.00 |
|                   |             |       |       |        |       |      |
| 教育程度<br>#         | 國(初)中及以下    | 24.05 | 1.27  | 6.33   | 3.80  | 0.00 |
|                   | 高中、職        | 24.04 | 1.09  | 4.92   | 7.65  | 0.55 |
|                   | 大專及以上       | 24.39 | 3.66  | 1.68   | 8.23  | 0.00 |
|                   |             |       |       |        |       |      |
| 工作別<br>#          | 專技主管人員      | 23.47 | 6.14  | 0.72   | 3.97  | 0.00 |
|                   | 技術員/事務人員    | 27.43 | 0.57  | 2.29   | 6.86  | 0.00 |
|                   | 服務工作人員      | 27.54 | 2.40  | 2.40   | 12.57 | 0.00 |
|                   | 農林漁牧及體力工作者  | 23.33 | 0.00  | 0.00   | 6.67  | 0.00 |
|                   | 家管/退休/無業    | 29.53 | 0.67  | 6.71   | 4.03  | 0.00 |
|                   | 學生          | 10.83 | 3.33  | 4.17   | 15.83 | 0.83 |
|                   |             |       |       |        |       |      |
| 婚姻狀況<br>*         | 未婚          | 17.51 | 2.26  | 2.26   | 15.54 | 0.28 |
|                   | 已婚          | 28.55 | 3.37  | 3.01   | 2.84  | 0.00 |
|                   |             |       |       |        |       |      |
| 個人每月<br>平均所得<br># | 無經常性收入或沒有收入 | 22.02 | 1.19  | 5.95   | 8.93  | 0.60 |
|                   | 未滿3萬元       | 13.23 | 4.84  | 0.97   | 9.35  | 0.00 |
|                   | 3萬元~未滿5萬    | 29.37 | 1.98  | 2.38   | 8.33  | 0.00 |
|                   | 5萬元~未滿10萬元  | 41.06 | 2.65  | 3.97   | 3.97  | 0.00 |
|                   | 10萬元及以上     | 24.32 | 2.70  | 0.00   | 0.00  | 0.00 |
|                   |             |       |       |        |       |      |
| 居住地區<br>#         | 北部地區        | 36.70 | 0.94  | 4.31   | 11.80 | 0.00 |
|                   | 中部地區        | 33.33 | 7.41  | 0.00   | 9.26  | 0.00 |
|                   | 南部地區        | 21.74 | 8.70  | 4.35   | 13.04 | 0.00 |
|                   | 國外地區        | 1.30  | 5.21  | 0.33   | 0.00  | 0.33 |
|                   |             |       |       |        |       |      |
| 國籍<br>#           | 本國          | 36.41 | 1.85  | 3.86   | 11.91 | 0.00 |
|                   | 中國大陸        | 0.88  | 7.05  | 0.00   | 0.00  | 0.44 |
|                   | 港澳          | 0.00  | 0.00  | 0.00   | 0.00  | 0.00 |
|                   | 其他國籍        | 5.71  | 0.00  | 2.86   | 0.00  | 0.00 |
|                   |             |       |       |        |       |      |
| 調查遊憩<br>景點<br>#   | 三芝遊客中心      | 47.57 | 0.00  | 3.88   | 3.88  | 0.00 |
|                   | 白沙灣遊客中心     | 46.12 | 2.91  | 3.88   | 20.39 | 0.00 |
|                   | 野柳地質公園      | 4.26  | 4.47  | 0.43   | 0.85  | 0.21 |
|                   | 觀音山遊客中心     | 42.45 | 0.00  | 7.91   | 15.11 | 0.00 |
|                   |             |       |       |        |       |      |

\* 表示經卡方檢定(Chi-square Test)，該人文變項達到統計上顯著差異( $\alpha=0.05$ )。

# 表示該人文變項組間期望值小於5的比例超過25%，因此，未做卡方檢定 (Chi-square Test)。

原始問卷第A3.1題

附表4-16-A3.4 北海岸及觀音山國家風景區內各景點間主要交通工具(續完)

|           |             | 計程車  | 自行車、協力車 | 旅遊專車(含觀光巴士、觀光列車) | 徒步   | 沒有到此國家風景區其他景點 | 總計   |        |
|-----------|-------------|------|---------|------------------|------|---------------|------|--------|
|           |             | %    | %       | %                | %    | %             | 回答人數 | %      |
| 整體        |             | 0.11 | 1.42    | 1.31             | 2.40 | 56.97         | 918  | 100.00 |
| 性別        | 男           | 0.20 | 2.40    | 1.20             | 2.00 | 56.51         | 499  | 100.00 |
|           | 女           | 0.00 | 0.24    | 1.43             | 2.86 | 57.52         | 419  | 100.00 |
|           |             |      |         |                  |      |               |      |        |
| 年齡#       | 12歲~19歲     | 0.00 | 1.92    | 0.00             | 1.92 | 59.62         | 52   | 100.00 |
|           | 20歲~29歲     | 0.39 | 1.94    | 1.94             | 3.88 | 58.14         | 258  | 100.00 |
|           | 30歲~39歲     | 0.00 | 0.45    | 1.36             | 2.27 | 57.27         | 220  | 100.00 |
|           | 40歲~49歲     | 0.00 | 1.60    | 1.06             | 1.06 | 59.57         | 188  | 100.00 |
|           | 50歲~59歲     | 0.00 | 0.90    | 0.90             | 1.80 | 52.25         | 111  | 100.00 |
|           | 60歲~69歲     | 0.00 | 2.94    | 0.00             | 2.94 | 50.00         | 68   | 100.00 |
|           | 70歲及以上      | 0.00 | 0.00    | 4.76             | 0.00 | 57.14         | 21   | 100.00 |
|           |             |      |         |                  |      |               |      |        |
| 教育程度#     | 國(初)中及以下    | 0.00 | 2.53    | 1.27             | 2.53 | 58.23         | 79   | 100.00 |
|           | 高中、職        | 0.00 | 1.64    | 1.09             | 1.09 | 57.92         | 183  | 100.00 |
|           | 大專及以上       | 0.15 | 1.22    | 1.37             | 2.74 | 56.55         | 656  | 100.00 |
|           |             |      |         |                  |      |               |      |        |
| 工作別#      | 專技主管人員      | 0.36 | 2.53    | 0.72             | 2.17 | 59.93         | 277  | 100.00 |
|           | 技術員/事務人員    | 0.00 | 1.14    | 1.71             | 1.71 | 58.29         | 175  | 100.00 |
|           | 服務工作人員      | 0.00 | 0.60    | 1.80             | 2.40 | 50.30         | 167  | 100.00 |
|           | 農林漁牧及體力工作者  | 0.00 | 3.33    | 0.00             | 0.00 | 66.67         | 30   | 100.00 |
|           | 家管/退休/無業    | 0.00 | 0.67    | 1.34             | 2.68 | 54.36         | 149  | 100.00 |
|           | 學生          | 0.00 | 0.83    | 1.67             | 4.17 | 58.33         | 120  | 100.00 |
|           |             |      |         |                  |      |               |      |        |
| 婚姻狀況*     | 未婚          | 0.28 | 1.98    | 1.98             | 3.11 | 54.80         | 354  | 100.00 |
|           | 已婚          | 0.00 | 1.06    | 0.89             | 1.95 | 58.33         | 564  | 100.00 |
|           |             |      |         |                  |      |               |      |        |
| 個人每月平均所得# | 無經常性收入或沒有收入 | 0.00 | 1.19    | 1.19             | 4.17 | 54.76         | 168  | 100.00 |
|           | 未滿3萬元       | 0.00 | 0.65    | 0.97             | 1.94 | 68.06         | 310  | 100.00 |
|           | 3萬元~未滿5萬    | 0.40 | 1.98    | 1.59             | 1.98 | 51.98         | 252  | 100.00 |
|           | 5萬元~未滿10萬元  | 0.00 | 1.32    | 1.99             | 1.99 | 43.05         | 151  | 100.00 |
|           | 10萬元及以上     | 0.00 | 5.41    | 0.00             | 2.70 | 64.86         | 37   | 100.00 |
|           |             |      |         |                  |      |               |      |        |
| 居住地區#     | 北部地區        | 0.00 | 2.06    | 1.50             | 3.37 | 39.33         | 534  | 100.00 |
|           | 中部地區        | 0.00 | 1.85    | 0.00             | 0.00 | 48.15         | 54   | 100.00 |
|           | 南部地區        | 0.00 | 0.00    | 4.35             | 4.35 | 43.48         | 23   | 100.00 |
|           | 國外地區        | 0.33 | 0.33    | 0.98             | 0.98 | 90.23         | 307  | 100.00 |
|           |             |      |         |                  |      |               |      |        |
| 國籍#       | 本國          | 0.00 | 2.01    | 1.17             | 3.19 | 39.60         | 596  | 100.00 |
|           | 中國大陸        | 0.00 | 0.00    | 0.88             | 0.00 | 90.75         | 227  | 100.00 |
|           | 港澳          | 0.00 | 4.00    | 8.00             | 4.00 | 84.00         | 25   | 100.00 |
|           | 其他國籍        | 1.43 | 0.00    | 1.43             | 2.86 | 85.71         | 70   | 100.00 |
|           |             |      |         |                  |      |               |      |        |
| 調查遊憩景點#   | 三芝遊客中心      | 0.00 | 0.97    | 5.83             | 1.94 | 35.92         | 103  | 100.00 |
|           | 白沙灣遊客中心     | 0.00 | 2.43    | 2.43             | 4.37 | 17.48         | 206  | 100.00 |
|           | 野柳地質公園      | 0.21 | 0.21    | 0.21             | 0.85 | 88.30         | 470  | 100.00 |
|           | 觀音山遊客中心     | 0.00 | 4.32    | 0.00             | 5.04 | 25.18         | 139  | 100.00 |

\* 表示經卡方檢定(Chi-square Test)，該人文變項達到統計上顯著差異( $\alpha=0.05$ )。

# 表示該人文變項組間期望值小於5的比例超過25%，因此，未做卡方檢定 (Chi-square Test)。

原始問卷第A3.1題

附表4-16-A3 從出發地到北海岸及觀音山國家風景區或目前所在景點旅遊會利用的交通工具(最多可選3項)

|          |             | 自小客車  | 大型遊覽車 | 公、民營客運 | 機車    | 臺鐵(火車) | 高鐵   | 小型巴士  | 飛機   | 船舶   |
|----------|-------------|-------|-------|--------|-------|--------|------|-------|------|------|
|          |             | %     | %     | %      | %     | %      | %    | %     | %    | %    |
| 整體       |             | 42.59 | 28.32 | 10.02  | 11.87 | 2.18   | 0.33 | 1.74  | 0.44 | 0.11 |
| 性別       | 男           | 41.88 | 28.46 | 8.42   | 13.43 | 2.61   | 0.40 | 1.60  | 0.40 | 0.00 |
|          | 女           | 43.44 | 28.16 | 11.93  | 10.02 | 1.67   | 0.24 | 1.91  | 0.48 | 0.24 |
|          |             |       |       |        |       |        |      |       |      |      |
| 年齡       | 12歲~19歲     | 34.62 | 25.00 | 19.23  | 19.23 | 1.92   | 0.00 | 0.00  | 0.00 | 0.00 |
|          | 20歲~29歲     | 28.29 | 25.97 | 12.02  | 24.81 | 3.10   | 0.00 | 1.55  | 0.39 | 0.00 |
|          | 30歲~39歲     | 50.91 | 25.45 | 7.27   | 8.18  | 0.91   | 0.91 | 1.36  | 0.45 | 0.45 |
|          | 40歲~49歲     | 50.00 | 32.98 | 6.38   | 3.72  | 2.66   | 0.53 | 2.66  | 1.06 | 0.00 |
|          | 50歲~59歲     | 51.35 | 27.93 | 9.01   | 6.31  | 1.80   | 0.00 | 2.70  | 0.00 | 0.00 |
|          | 60歲~69歲     | 44.12 | 36.76 | 10.29  | 2.94  | 1.47   | 0.00 | 1.47  | 0.00 | 0.00 |
|          | 70歲及以上      | 33.33 | 28.57 | 28.57  | 4.76  | 4.76   | 0.00 | 0.00  | 0.00 | 0.00 |
|          |             |       |       |        |       |        |      |       |      |      |
| 教育程度     | 國(初)中及以下    | 39.24 | 31.65 | 12.66  | 6.33  | 1.27   | 0.00 | 3.80  | 0.00 | 0.00 |
|          | 高中、職        | 46.99 | 24.59 | 12.57  | 11.48 | 2.19   | 0.00 | 1.64  | 0.55 | 0.00 |
|          | 大專及以上       | 41.77 | 28.96 | 8.99   | 12.65 | 2.29   | 0.46 | 1.52  | 0.46 | 0.15 |
|          |             |       |       |        |       |        |      |       |      |      |
| 工作別      | 專技主管人員      | 38.99 | 36.82 | 7.58   | 6.14  | 1.81   | 0.36 | 2.89  | 0.36 | 0.00 |
|          | 技術員/事務人員    | 50.86 | 22.86 | 10.29  | 8.57  | 4.00   | 0.57 | 1.14  | 0.57 | 0.57 |
|          | 服務工作人員      | 43.71 | 26.95 | 4.79   | 18.56 | 1.20   | 0.60 | 1.20  | 0.00 | 0.00 |
|          | 農林漁牧及體力工作者  | 43.33 | 40.00 | 0.00   | 10.00 | 0.00   | 0.00 | 0.00  | 3.33 | 0.00 |
|          | 家管/退休/無業    | 52.35 | 23.49 | 13.42  | 6.71  | 1.34   | 0.00 | 1.34  | 0.67 | 0.00 |
|          | 學生          | 25.00 | 21.67 | 20.83  | 27.50 | 3.33   | 0.00 | 1.67  | 0.00 | 0.00 |
|          |             |       |       |        |       |        |      |       |      |      |
| 婚姻狀況     | 未婚          | 32.77 | 21.75 | 12.15  | 24.29 | 2.54   | 0.56 | 1.41  | 0.56 | 0.00 |
|          | 已婚          | 48.76 | 32.45 | 8.69   | 4.08  | 1.95   | 0.18 | 1.95  | 0.35 | 0.18 |
|          |             |       |       |        |       |        |      |       |      |      |
| 個人每月平均所得 | 無經常性收入或沒有收入 | 44.64 | 21.43 | 15.48  | 11.90 | 1.19   | 0.00 | 1.79  | 0.60 | 0.00 |
|          | 未滿3萬元       | 22.90 | 50.00 | 6.45   | 15.81 | 1.61   | 0.32 | 1.94  | 0.65 | 0.32 |
|          | 3萬元~未滿5萬    | 54.76 | 17.46 | 9.13   | 12.70 | 2.38   | 0.00 | 0.79  | 0.40 | 0.00 |
|          | 5萬元~未滿10萬元  | 64.24 | 8.61  | 12.58  | 5.30  | 3.31   | 0.66 | 0.66  | 0.00 | 0.00 |
|          | 10萬元及以上     | 27.03 | 32.43 | 10.81  | 0.00  | 5.41   | 2.70 | 10.81 | 0.00 | 0.00 |
|          |             |       |       |        |       |        |      |       |      |      |
| 居住地區     | 北部地區        | 62.55 | 3.75  | 9.93   | 18.54 | 1.87   | 0.00 | 0.37  | 0.00 | 0.00 |
|          | 中部地區        | 62.96 | 27.78 | 3.70   | 12.96 | 0.00   | 0.00 | 0.00  | 0.00 | 0.00 |
|          | 南部地區        | 47.83 | 26.09 | 0.00   | 13.04 | 13.04  | 4.35 | 4.35  | 0.00 | 0.00 |
|          | 國外地區        | 3.91  | 71.34 | 12.05  | 0.00  | 2.28   | 0.65 | 4.23  | 1.30 | 0.33 |
|          |             |       |       |        |       |        |      |       |      |      |
| 國籍       | 本國          | 63.26 | 6.71  | 8.39   | 18.29 | 1.68   | 0.17 | 0.17  | 0.00 | 0.00 |
|          | 中國大陸        | 2.20  | 88.55 | 5.29   | 0.00  | 1.76   | 0.00 | 1.76  | 1.32 | 0.44 |
|          | 港澳          | 12.00 | 8.00  | 24.00  | 0.00  | 12.00  | 0.00 | 8.00  | 0.00 | 0.00 |
|          | 其他國籍        | 8.57  | 24.29 | 34.29  | 0.00  | 4.29   | 2.86 | 12.86 | 1.43 | 0.00 |
|          |             |       |       |        |       |        |      |       |      |      |
| 調查遊憩景點   | 三芝遊客中心      | 77.67 | 1.94  | 7.77   | 5.83  | 2.91   | 0.00 | 0.00  | 0.00 | 0.00 |
|          | 白沙灣遊客中心     | 59.22 | 3.40  | 6.31   | 26.70 | 1.46   | 0.49 | 0.00  | 0.00 | 0.00 |
|          | 野柳地質公園      | 21.91 | 53.40 | 12.34  | 4.47  | 2.98   | 0.43 | 3.40  | 0.85 | 0.21 |
|          | 觀音山遊客中心     | 61.87 | 0.00  | 9.35   | 19.42 | 0.00   | 0.00 | 0.00  | 0.00 | 0.00 |

\* 表示經卡方檢定(Chi-square Test)，該人文變項達到統計上顯著差異( $\alpha=0.05$ )。

# 表示該人文變項組間期望值小於5的比例超過25%，因此，未做卡方檢定(Chi-square Test)。

原始問卷第A3題

註：本表為複選，最多可選3項，因此百分比加總超過100%

附表4-16-A3 從出發地到北海岸及觀音山國家風景區或目前所在景點旅遊會利用的交通工具(最多可選3項)(續完)

|          |             | 出租汽車  | 計程車   | 自行車、協力車 | 旅遊專車(含觀光巴士、觀光列車) | 徒步   | 其他   | 總計   |
|----------|-------------|-------|-------|---------|------------------|------|------|------|
|          |             | %     | %     | %       | %                | %    | %    | 回答人數 |
| 整體       |             | 1.42  | 2.51  | 2.61    | 3.59             | 1.85 | 1.63 | 918  |
| 性別       | 男           | 1.80  | 2.00  | 4.41    | 2.20             | 1.00 | 1.40 | 499  |
|          | 女           | 0.95  | 3.10  | 0.48    | 5.25             | 2.86 | 1.91 | 419  |
|          |             |       |       |         |                  |      |      |      |
| 年齡       | 12歲~19歲     | 1.92  | 1.92  | 3.85    | 0.00             | 1.92 | 1.92 | 52   |
|          | 20歲~29歲     | 0.39  | 3.49  | 2.71    | 5.81             | 1.55 | 3.10 | 258  |
|          | 30歲~39歲     | 3.64  | 2.73  | 2.73    | 3.18             | 1.36 | 0.00 | 220  |
|          | 40歲~49歲     | 1.06  | 1.60  | 2.66    | 2.13             | 1.06 | 0.53 | 188  |
|          | 50歲~59歲     | 0.90  | 2.70  | 1.80    | 3.60             | 1.80 | 1.80 | 111  |
|          | 60歲~69歲     | 0.00  | 1.47  | 2.94    | 1.47             | 4.41 | 2.94 | 68   |
|          | 70歲及以上      | 0.00  | 0.00  | 0.00    | 9.52             | 9.52 | 4.76 | 21   |
|          |             |       |       |         |                  |      |      |      |
| 教育程度     | 國(初)中及以下    | 0.00  | 5.06  | 2.53    | 2.53             | 3.80 | 2.53 | 79   |
|          | 高中、職        | 1.09  | 2.19  | 3.28    | 3.28             | 0.00 | 2.19 | 183  |
|          | 大專及以上       | 1.68  | 2.29  | 2.44    | 3.81             | 2.13 | 1.37 | 656  |
|          |             |       |       |         |                  |      |      |      |
| 工作別      | 專技主管人員      | 1.81  | 3.61  | 3.25    | 2.17             | 2.53 | 1.08 | 277  |
|          | 技術員/事務人員    | 2.29  | 2.29  | 2.86    | 3.43             | 0.57 | 1.14 | 175  |
|          | 服務工作人員      | 1.20  | 1.80  | 1.80    | 5.39             | 0.60 | 1.20 | 167  |
|          | 農林漁牧及體力工作者  | 3.33  | 0.00  | 6.67    | 0.00             | 0.00 | 0.00 | 30   |
|          | 家管/退休/無業    | 0.00  | 1.34  | 2.01    | 4.70             | 4.03 | 3.36 | 149  |
|          | 學生          | 0.83  | 3.33  | 1.67    | 4.17             | 1.67 | 2.50 | 120  |
|          |             |       |       |         |                  |      |      |      |
| 婚姻狀況     | 未婚          | 1.41  | 3.67  | 3.67    | 4.52             | 1.41 | 2.26 | 354  |
|          | 已婚          | 1.42  | 1.77  | 1.95    | 3.01             | 2.13 | 1.24 | 564  |
|          |             |       |       |         |                  |      |      |      |
| 個人每月平均所得 | 無經常性收入或沒有收入 | 0.60  | 2.38  | 2.98    | 5.36             | 3.57 | 2.38 | 168  |
|          | 未滿3萬元       | 0.65  | 0.97  | 0.97    | 2.58             | 0.65 | 1.61 | 310  |
|          | 3萬元~未滿5萬    | 1.59  | 3.17  | 3.17    | 2.78             | 1.59 | 1.19 | 252  |
|          | 5萬元~未滿10萬元  | 2.65  | 3.31  | 3.97    | 5.30             | 1.99 | 1.99 | 151  |
|          | 10萬元及以上     | 5.41  | 8.11  | 5.41    | 2.70             | 5.41 | 0.00 | 37   |
|          |             |       |       |         |                  |      |      |      |
| 居住地區     | 北部地區        | 0.19  | 1.50  | 4.12    | 4.12             | 2.25 | 2.06 | 534  |
|          | 中部地區        | 0.00  | 0.00  | 1.85    | 1.85             | 0.00 | 1.85 | 54   |
|          | 南部地區        | 0.00  | 0.00  | 0.00    | 8.70             | 0.00 | 0.00 | 23   |
|          | 國外地區        | 3.91  | 4.89  | 0.33    | 2.61             | 1.63 | 0.98 | 307  |
|          |             |       |       |         |                  |      |      |      |
| 國籍       | 本國          | 0.00  | 1.01  | 3.86    | 3.52             | 2.01 | 2.01 | 596  |
|          | 中國大陸        | 1.32  | 0.88  | 0.00    | 2.20             | 0.88 | 0.00 | 227  |
|          | 港澳          | 20.00 | 24.00 | 4.00    | 8.00             | 0.00 | 8.00 | 25   |
|          | 其他國籍        | 7.14  | 12.86 | 0.00    | 7.14             | 4.29 | 1.43 | 70   |
|          |             |       |       |         |                  |      |      |      |
| 調查遊憩景點   | 三芝遊客中心      | 0.00  | 0.00  | 0.97    | 12.62            | 3.88 | 1.94 | 103  |
|          | 白沙灣遊客中心     | 0.00  | 0.97  | 3.40    | 5.34             | 1.94 | 1.94 | 206  |
|          | 野柳地質公園      | 2.77  | 4.47  | 0.43    | 1.91             | 1.28 | 1.49 | 470  |
|          | 觀音山遊客中心     | 0.00  | 0.00  | 10.07   | 0.00             | 2.16 | 1.44 | 139  |

\* 表示經卡方檢定(Chi-square Test)，該人文變項達到統計上顯著差異( $\alpha=0.05$ )。

# 表示該人文變項組間期望值小於5的比例超過25%，因此，未做卡方檢定 (Chi-square Test)。

原始問卷第A3題

註：本表為複選，最多可選3項，因此百分比加總超過100%



附表4-16-A4.1 選擇到北海岸及觀音山國家風景區或目前所在這個景點旅遊的主要原因

|           |             | 景觀優美  | 行銷推廣活動<br>或節慶表演節目 | 距離遠近、假期長短 | 親朋好友推薦 | 交通便利 | 運動健身  | 文化巡禮 | 宗教活動 |
|-----------|-------------|-------|-------------------|-----------|--------|------|-------|------|------|
|           |             | %     | %                 | %         | %      | %    | %     | %    | %    |
| 整體        |             | 44.12 | 1.53              | 5.12      | 6.10   | 1.85 | 9.37  | 0.87 | 0.11 |
| 性別        | 男           | 43.49 | 0.80              | 4.61      | 4.81   | 1.20 | 10.62 | 1.00 | 0.00 |
|           | 女           | 44.87 | 2.39              | 5.73      | 7.64   | 2.63 | 7.88  | 0.72 | 0.24 |
|           |             |       |                   |           |        |      |       |      |      |
| 年齡#       | 12歲~19歲     | 55.77 | 0.00              | 1.92      | 5.77   | 0.00 | 3.85  | 0.00 | 0.00 |
|           | 20歲~29歲     | 53.10 | 0.39              | 3.49      | 8.91   | 1.55 | 5.43  | 0.78 | 0.00 |
|           | 30歲~39歲     | 43.18 | 2.73              | 10.45     | 5.45   | 1.82 | 6.36  | 0.00 | 0.00 |
|           | 40歲~49歲     | 36.70 | 1.60              | 4.26      | 5.32   | 3.72 | 9.57  | 1.06 | 0.00 |
|           | 50歲~59歲     | 40.54 | 1.80              | 4.50      | 5.41   | 0.00 | 16.22 | 0.90 | 0.00 |
|           | 60歲~69歲     | 30.88 | 1.47              | 1.47      | 1.47   | 2.94 | 26.47 | 4.41 | 0.00 |
|           | 70歲及以上      | 42.86 | 4.76              | 0.00      | 4.76   | 0.00 | 9.52  | 0.00 | 4.76 |
|           |             |       |                   |           |        |      |       |      |      |
| 教育程度#     | 國(初)中及以下    | 41.77 | 3.80              | 2.53      | 3.80   | 1.27 | 17.72 | 0.00 | 1.27 |
|           | 高中、職        | 49.18 | 0.55              | 2.19      | 2.73   | 2.19 | 9.29  | 1.64 | 0.00 |
|           | 大專及以上       | 42.99 | 1.52              | 6.25      | 7.32   | 1.83 | 8.38  | 0.76 | 0.00 |
|           |             |       |                   |           |        |      |       |      |      |
| 工作別#      | 專技主管人員      | 43.32 | 0.36              | 5.42      | 6.50   | 2.17 | 9.03  | 1.08 | 0.00 |
|           | 技術員/事務人員    | 41.71 | 1.71              | 6.29      | 6.29   | 1.71 | 8.57  | 1.14 | 0.00 |
|           | 服務工作人員      | 46.11 | 1.20              | 7.19      | 5.99   | 2.40 | 5.39  | 0.60 | 0.00 |
|           | 農林漁牧及體力工作者  | 33.33 | 0.00              | 3.33      | 0.00   | 0.00 | 10.00 | 0.00 | 0.00 |
|           | 家管/退休/無業    | 39.60 | 4.70              | 2.01      | 4.03   | 2.01 | 20.13 | 1.34 | 0.67 |
|           | 學生          | 55.00 | 0.83              | 4.17      | 9.17   | 0.83 | 3.33  | 0.00 | 0.00 |
|           |             |       |                   |           |        |      |       |      |      |
| 婚姻狀況*     | 未婚          | 51.98 | 0.85              | 4.24      | 7.63   | 1.41 | 6.21  | 0.56 | 0.00 |
|           | 已婚          | 39.18 | 1.95              | 5.67      | 5.14   | 2.13 | 11.35 | 1.06 | 0.18 |
|           |             |       |                   |           |        |      |       |      |      |
| 個人每月平均所得# | 無經常性收入或沒有收入 | 48.81 | 4.17              | 2.38      | 4.76   | 1.79 | 13.10 | 1.19 | 0.60 |
|           | 未滿3萬元       | 44.52 | 0.65              | 2.58      | 5.48   | 0.97 | 5.16  | 1.29 | 0.00 |
|           | 3萬元~未滿5萬    | 38.89 | 0.79              | 9.13      | 7.54   | 2.38 | 7.94  | 0.40 | 0.00 |
|           | 5萬元~未滿10萬元  | 44.37 | 1.99              | 6.62      | 6.62   | 1.99 | 17.22 | 0.66 | 0.00 |
|           | 10萬元及以上     | 54.05 | 0.00              | 5.41      | 5.41   | 5.41 | 5.41  | 0.00 | 0.00 |
|           |             |       |                   |           |        |      |       |      |      |
| 居住地區#     | 北部地區        | 39.70 | 2.43              | 7.87      | 6.37   | 2.81 | 15.36 | 0.94 | 0.19 |
|           | 中部地區        | 51.85 | 0.00              | 5.56      | 7.41   | 0.00 | 3.70  | 0.00 | 0.00 |
|           | 南部地區        | 56.52 | 4.35              | 0.00      | 4.35   | 4.35 | 4.35  | 0.00 | 0.00 |
|           | 國外地區        | 49.51 | 0.00              | 0.65      | 5.54   | 0.33 | 0.33  | 0.98 | 0.00 |
|           |             |       |                   |           |        |      |       |      |      |
| 國籍#       | 本國          | 40.77 | 2.35              | 7.38      | 6.21   | 2.52 | 14.09 | 0.84 | 0.17 |
|           | 中國大陸        | 40.09 | 0.00              | 1.32      | 4.41   | 0.00 | 0.88  | 1.32 | 0.00 |
|           | 港澳          | 84.00 | 0.00              | 0.00      | 4.00   | 4.00 | 0.00  | 0.00 | 0.00 |
|           | 其他國籍        | 71.43 | 0.00              | 0.00      | 11.43  | 1.43 | 0.00  | 0.00 | 0.00 |
|           |             |       |                   |           |        |      |       |      |      |
| 調查遊憩景點#   | 三芝遊客中心      | 33.98 | 7.77              | 4.85      | 9.71   | 5.83 | 7.77  | 0.97 | 0.97 |
|           | 白沙灣遊客中心     | 40.78 | 1.94              | 6.80      | 6.80   | 1.46 | 7.77  | 0.00 | 0.00 |
|           | 野柳地質公園      | 50.64 | 0.21              | 2.98      | 5.96   | 1.49 | 1.70  | 1.28 | 0.00 |
|           | 觀音山遊客中心     | 34.53 | 0.72              | 10.07     | 2.88   | 0.72 | 38.85 | 0.72 | 0.00 |
|           |             |       |                   |           |        |      |       |      |      |

\* 表示經卡方檢定(Chi-square Test)，該人文變項達到統計上顯著差異( $\alpha=0.05$ )。

# 表示該人文變項組間期望值小於5的比例超過25%，因此，未做卡方檢定 (Chi-square Test)。

原始問卷第A4題

附表4-16-A4.1 選擇到北海岸及觀音山國家風景區或目前所在這個景點旅遊的主要原因(續完)

|                   |                 | 學校、公司或參加的<br>團體安排 | 品嚐當地美食 | 遊憩設施 | 順道而來  | 總計   |        |
|-------------------|-----------------|-------------------|--------|------|-------|------|--------|
|                   |                 | %                 | %      | %    | %     | 回答人數 | %      |
| 整體                |                 | 15.80             | 2.83   | 2.72 | 9.59  | 918  | 100.00 |
| 性別                | 男               | 17.23             | 3.21   | 3.21 | 9.82  | 499  | 100.00 |
|                   | 女               | 14.08             | 2.39   | 2.15 | 9.31  | 419  | 100.00 |
|                   |                 |                   |        |      |       |      |        |
| 年齡<br>#           | 12歲~19歲         | 15.38             | 5.77   | 9.62 | 1.92  | 52   | 100.00 |
|                   | 20歲~29歲         | 10.47             | 2.33   | 3.49 | 10.08 | 258  | 100.00 |
|                   | 30歲~39歲         | 13.64             | 4.09   | 1.82 | 10.45 | 220  | 100.00 |
|                   | 40歲~49歲         | 20.74             | 2.13   | 1.60 | 13.30 | 188  | 100.00 |
|                   | 50歲~59歲         | 17.12             | 2.70   | 1.80 | 9.01  | 111  | 100.00 |
|                   | 60歲~69歲         | 23.53             | 1.47   | 2.94 | 2.94  | 68   | 100.00 |
|                   | 70歲及以上          | 28.57             | 0.00   | 0.00 | 4.76  | 21   | 100.00 |
|                   |                 |                   |        |      |       |      |        |
| 教育程度<br>#         | 國(初)中及以下        | 21.52             | 1.27   | 1.27 | 3.80  | 79   | 100.00 |
|                   | 高中、職            | 12.57             | 6.01   | 3.28 | 10.38 | 183  | 100.00 |
|                   | 大專及以上           | 16.01             | 2.13   | 2.74 | 10.06 | 656  | 100.00 |
|                   |                 |                   |        |      |       |      |        |
| 工作別<br>#          | 專技主管人員          | 20.22             | 3.25   | 1.81 | 6.86  | 277  | 100.00 |
|                   | 技術員/事務人員        | 13.14             | 2.86   | 4.00 | 12.57 | 175  | 100.00 |
|                   | 服務工作人員          | 15.57             | 2.99   | 2.40 | 10.18 | 167  | 100.00 |
|                   | 農林漁牧及體力<br>工作者  | 26.67             | 3.33   | 0.00 | 23.33 | 30   | 100.00 |
|                   | 家管/退休/無業        | 13.42             | 2.01   | 2.01 | 8.05  | 149  | 100.00 |
|                   | 學生              | 10.00             | 2.50   | 5.00 | 9.17  | 120  | 100.00 |
|                   |                 |                   |        |      |       |      |        |
| 婚姻狀況<br>*         | 未婚              | 11.02             | 1.98   | 3.95 | 10.17 | 354  | 100.00 |
|                   | 已婚              | 18.79             | 3.37   | 1.95 | 9.22  | 564  | 100.00 |
|                   |                 |                   |        |      |       |      |        |
| 個人每月<br>平均所得<br># | 無經常性收入或<br>沒有收入 | 11.90             | 2.98   | 2.38 | 5.95  | 168  | 100.00 |
|                   | 未滿3萬元           | 27.10             | 1.94   | 3.55 | 6.77  | 310  | 100.00 |
|                   | 3萬元~未滿5萬        | 11.51             | 4.37   | 1.59 | 15.48 | 252  | 100.00 |
|                   | 5萬元~未滿10萬<br>元  | 4.64              | 1.32   | 3.97 | 10.60 | 151  | 100.00 |
|                   | 10萬元及以上         | 13.51             | 5.41   | 0.00 | 5.41  | 37   | 100.00 |
|                   |                 |                   |        |      |       |      |        |
| 居住地區<br>#         | 北部地區            | 3.75              | 2.62   | 4.31 | 13.67 | 534  | 100.00 |
|                   | 中部地區            | 7.41              | 0.00   | 3.70 | 20.37 | 54   | 100.00 |
|                   | 南部地區            | 4.35              | 4.35   | 0.00 | 17.39 | 23   | 100.00 |
|                   | 國外地區            | 39.09             | 3.58   | 0.00 | 0.00  | 307  | 100.00 |
|                   |                 |                   |        |      |       |      |        |
| 國籍<br>#           | 本國              | 4.19              | 2.52   | 4.19 | 14.77 | 596  | 100.00 |
|                   | 中國大陸            | 49.34             | 2.64   | 0.00 | 0.00  | 227  | 100.00 |
|                   | 港澳              | 0.00              | 8.00   | 0.00 | 0.00  | 25   | 100.00 |
|                   | 其他國籍            | 11.43             | 4.29   | 0.00 | 0.00  | 70   | 100.00 |
|                   |                 |                   |        |      |       |      |        |
| 調查遊憩<br>景點<br>#   | 三芝遊客中心          | 0.97              | 4.85   | 3.88 | 18.45 | 103  | 100.00 |
|                   | 白沙灣遊客中心         | 2.91              | 0.97   | 7.28 | 23.30 | 206  | 100.00 |
|                   | 野柳地質公園          | 27.45             | 3.83   | 1.28 | 3.19  | 470  | 100.00 |
|                   | 觀音山遊客中心         | 6.47              | 0.72   | 0.00 | 4.32  | 139  | 100.00 |
|                   |                 |                   |        |      |       |      |        |

\* 表示經卡方檢定(Chi-square Test)，該人文變項達到統計上顯著差異( $\alpha=0.05$ )。

# 表示該人文變項組間期望值小於5的比例超過25%，因此，未做卡方檢定 (Chi-square Test)。

原始問卷第A4題

附表4-16-A4.2 選擇到北海岸及觀音山國家風景區或目前所在這個景點旅遊的次要原因

|                   |                 | 景觀優美  | 行銷推廣活動或<br>節慶表演節目 | 距離遠近、假期<br>長短 | 親朋好友推<br>薦 | 交通便利 | 運動健身  | 文化巡禮 |
|-------------------|-----------------|-------|-------------------|---------------|------------|------|-------|------|
|                   |                 | %     | %                 | %             | %          | %    | %     | %    |
| 整體                |                 | 21.46 | 0.98              | 5.88          | 7.41       | 5.23 | 6.21  | 2.07 |
| 性別                | 男               | 21.44 | 0.80              | 4.01          | 8.02       | 4.41 | 6.81  | 2.00 |
|                   | 女               | 21.48 | 1.19              | 8.11          | 6.68       | 6.21 | 5.49  | 2.15 |
|                   |                 |       |                   |               |            |      |       |      |
| 年齡<br>#           | 12歲~19歲         | 21.15 | 0.00              | 13.46         | 9.62       | 7.69 | 7.69  | 0.00 |
|                   | 20歲~29歲         | 22.09 | 1.16              | 6.59          | 10.08      | 5.81 | 4.65  | 2.71 |
|                   | 30歲~39歲         | 19.09 | 0.45              | 7.73          | 5.91       | 6.36 | 4.55  | 2.27 |
|                   | 40歲~49歲         | 21.28 | 1.60              | 4.26          | 9.04       | 2.13 | 7.45  | 1.60 |
|                   | 50歲~59歲         | 21.62 | 0.90              | 3.60          | 4.50       | 6.31 | 8.11  | 0.90 |
|                   | 60歲~69歲         | 27.94 | 0.00              | 1.47          | 1.47       | 2.94 | 7.35  | 4.41 |
|                   | 70歲及以上          | 19.05 | 4.76              | 0.00          | 4.76       | 9.52 | 14.29 | 0.00 |
|                   |                 |       |                   |               |            |      |       |      |
| 教育程度<br>#         | 國(初)中及以下        | 21.52 | 1.27              | 2.53          | 3.80       | 2.53 | 6.33  | 1.27 |
|                   | 高中、職            | 20.22 | 1.09              | 8.20          | 3.28       | 7.10 | 8.74  | 2.19 |
|                   | 大專及以上           | 21.80 | 0.91              | 5.64          | 8.99       | 5.03 | 5.49  | 2.13 |
|                   |                 |       |                   |               |            |      |       |      |
| 工作別<br>#          | 專技主管人員          | 17.33 | 0.72              | 6.14          | 6.86       | 3.61 | 5.42  | 2.17 |
|                   | 技術員/事務人員        | 25.71 | 1.14              | 6.86          | 7.43       | 4.57 | 5.14  | 1.71 |
|                   | 服務工作人員          | 22.16 | 1.80              | 7.19          | 5.99       | 7.19 | 5.99  | 2.40 |
|                   | 農林漁牧及體力<br>工作者  | 30.00 | 0.00              | 0.00          | 3.33       | 6.67 | 6.67  | 3.33 |
|                   | 家管/退休/無業        | 24.83 | 0.67              | 1.34          | 6.71       | 6.04 | 8.72  | 2.68 |
|                   | 學生              | 17.50 | 0.83              | 9.17          | 12.50      | 5.83 | 6.67  | 0.83 |
|                   |                 |       |                   |               |            |      |       |      |
| 婚姻狀況<br>*         | 未婚              | 20.62 | 1.13              | 8.47          | 9.32       | 5.08 | 5.93  | 1.98 |
|                   | 已婚              | 21.99 | 0.89              | 4.26          | 6.21       | 5.32 | 6.38  | 2.13 |
|                   |                 |       |                   |               |            |      |       |      |
| 個人每月<br>平均所得<br># | 無經常性收入或<br>沒有收入 | 22.62 | 0.60              | 5.36          | 8.33       | 5.36 | 5.95  | 2.38 |
|                   | 未滿3萬元           | 20.97 | 0.97              | 5.16          | 7.10       | 4.52 | 3.87  | 2.26 |
|                   | 3萬元～未滿5萬        | 23.41 | 0.79              | 6.35          | 7.54       | 6.35 | 7.94  | 2.38 |
|                   | 5萬元～未滿10萬<br>元  | 19.21 | 1.32              | 6.62          | 7.95       | 5.30 | 9.27  | 1.32 |
|                   | 10萬元及以上         | 16.22 | 2.70              | 8.11          | 2.70       | 2.70 | 2.70  | 0.00 |
|                   |                 |       |                   |               |            |      |       |      |
| 居住地區<br>#         | 北部地區            | 23.97 | 1.31              | 7.68          | 6.93       | 7.12 | 9.55  | 2.25 |
|                   | 中部地區            | 18.52 | 1.85              | 5.56          | 16.67      | 9.26 | 5.56  | 5.56 |
|                   | 南部地區            | 17.39 | 0.00              | 4.35          | 8.70       | 0.00 | 4.35  | 0.00 |
|                   | 國外地區            | 17.92 | 0.33              | 2.93          | 6.51       | 1.63 | 0.65  | 1.30 |
|                   |                 |       |                   |               |            |      |       |      |
| 國籍<br>#           | 本國              | 23.49 | 1.34              | 7.05          | 7.89       | 6.88 | 9.23  | 2.35 |
|                   | 中國大陸            | 20.70 | 0.00              | 2.20          | 5.73       | 2.20 | 0.44  | 2.20 |
|                   | 港澳              | 12.00 | 0.00              | 12.00         | 8.00       | 4.00 | 0.00  | 0.00 |
|                   | 其他國籍            | 10.00 | 1.43              | 5.71          | 8.57       | 1.43 | 1.43  | 0.00 |
|                   |                 |       |                   |               |            |      |       |      |
| 調查遊憩<br>景點<br>*   | 三芝遊客中心          | 28.16 | 1.94              | 5.83          | 6.80       | 3.88 | 0.97  | 6.80 |
|                   | 白沙灣遊客中心         | 26.21 | 0.49              | 4.85          | 5.83       | 8.74 | 6.31  | 0.49 |
|                   | 野柳地質公園          | 18.09 | 0.85              | 5.74          | 8.09       | 2.98 | 3.40  | 2.13 |
|                   | 觀音山遊客中心         | 20.86 | 1.44              | 7.91          | 7.91       | 8.63 | 19.42 | 0.72 |

\* 表示經卡方檢定(Chi-square Test)，該人文變項達到統計上顯著差異( $\alpha=0.05$ )。

# 表示該人文變項組間期望值小於5的比例超過25%，因此，未做卡方檢定 (Chi-square Test)。

原始問卷第A4題

附表4-16-A4.2 選擇到北海岸及觀音山國家風景區或目前所在這個景點旅遊的次要原因(續完)

|           |             | 學校、公司或參加的團體安排 | 品嚐當地美食 | 遊憩設施 | 順道而來  | 沒有其他原因 | 總計   |        |
|-----------|-------------|---------------|--------|------|-------|--------|------|--------|
|           |             | %             | %      | %    | %     | %      | 回答人數 | %      |
| 整體        |             | 4.79          | 9.48   | 2.72 | 5.01  | 28.76  | 918  | 100.00 |
| 性別        | 男           | 4.21          | 8.02   | 2.81 | 6.21  | 31.26  | 499  | 100.00 |
|           | 女           | 5.49          | 11.22  | 2.63 | 3.58  | 25.78  | 419  | 100.00 |
|           |             |               |        |      |       |        |      |        |
| 年齡#       | 12歲~19歲     | 3.85          | 3.85   | 3.85 | 5.77  | 23.08  | 52   | 100.00 |
|           | 20歲~29歲     | 5.43          | 10.47  | 2.71 | 7.36  | 20.93  | 258  | 100.00 |
|           | 30歲~39歲     | 4.55          | 10.91  | 4.09 | 5.91  | 28.18  | 220  | 100.00 |
|           | 40歲~49歲     | 3.72          | 11.70  | 2.13 | 3.72  | 31.38  | 188  | 100.00 |
|           | 50歲~59歲     | 4.50          | 6.31   | 0.90 | 1.80  | 40.54  | 111  | 100.00 |
|           | 60歲~69歲     | 8.82          | 4.41   | 2.94 | 1.47  | 36.76  | 68   | 100.00 |
|           | 70歲及以上      | 0.00          | 9.52   | 0.00 | 4.76  | 33.33  | 21   | 100.00 |
|           |             |               |        |      |       |        |      |        |
| 教育程度#     | 國(初)中及以下    | 7.59          | 6.33   | 1.27 | 2.53  | 43.04  | 79   | 100.00 |
|           | 高中、職        | 1.64          | 9.84   | 1.64 | 5.46  | 30.60  | 183  | 100.00 |
|           | 大專及以上       | 5.34          | 9.76   | 3.20 | 5.18  | 26.52  | 656  | 100.00 |
|           |             |               |        |      |       |        |      |        |
| 工作別#      | 專技主管人員      | 6.86          | 10.11  | 2.89 | 4.33  | 33.57  | 277  | 100.00 |
|           | 技術員/事務人員    | 2.86          | 13.14  | 1.14 | 5.71  | 24.57  | 175  | 100.00 |
|           | 服務工作人員      | 4.79          | 8.98   | 2.99 | 5.99  | 24.55  | 167  | 100.00 |
|           | 農林漁牧及體力工作者  | 3.33          | 0.00   | 3.33 | 0.00  | 43.33  | 30   | 100.00 |
|           | 家管/退休/無業    | 2.01          | 8.72   | 3.36 | 2.01  | 32.89  | 149  | 100.00 |
|           | 學生          | 6.67          | 6.67   | 3.33 | 9.17  | 20.83  | 120  | 100.00 |
|           |             |               |        |      |       |        |      |        |
| 婚姻狀況*     | 未婚          | 3.67          | 8.19   | 3.11 | 7.91  | 24.58  | 354  | 100.00 |
|           | 已婚          | 5.50          | 10.28  | 2.48 | 3.19  | 31.38  | 564  | 100.00 |
|           |             |               |        |      |       |        |      |        |
| 個人每月平均所得# | 無經常性收入或沒有收入 | 4.17          | 7.74   | 3.57 | 6.55  | 27.38  | 168  | 100.00 |
|           | 未滿3萬元       | 8.39          | 10.65  | 1.29 | 4.19  | 30.65  | 310  | 100.00 |
|           | 3萬元~未滿5萬    | 1.98          | 7.54   | 2.38 | 5.16  | 28.17  | 252  | 100.00 |
|           | 5萬元~未滿10萬元  | 1.99          | 9.93   | 5.30 | 5.96  | 25.83  | 151  | 100.00 |
|           | 10萬元及以上     | 8.11          | 18.92  | 2.70 | 0.00  | 35.14  | 37   | 100.00 |
|           |             |               |        |      |       |        |      |        |
| 居住地區#     | 北部地區        | 0.94          | 6.37   | 3.75 | 6.93  | 23.22  | 534  | 100.00 |
|           | 中部地區        | 5.56          | 3.70   | 0.00 | 3.70  | 24.07  | 54   | 100.00 |
|           | 南部地區        | 13.04         | 13.04  | 4.35 | 13.04 | 21.74  | 23   | 100.00 |
|           | 國外地區        | 10.75         | 15.64  | 1.30 | 1.30  | 39.74  | 307  | 100.00 |
|           |             |               |        |      |       |        |      |        |
| 國籍#       | 本國          | 1.68          | 6.54   | 3.52 | 6.88  | 23.15  | 596  | 100.00 |
|           | 中國大陸        | 13.66         | 11.89  | 0.44 | 1.32  | 39.21  | 227  | 100.00 |
|           | 港澳          | 0.00          | 20.00  | 4.00 | 0.00  | 40.00  | 25   | 100.00 |
|           | 其他國籍        | 4.29          | 22.86  | 2.86 | 2.86  | 38.57  | 70   | 100.00 |
|           |             |               |        |      |       |        |      |        |
| 調查遊憩景點*   | 三芝遊客中心      | 0.00          | 16.50  | 0.97 | 5.83  | 22.33  | 103  | 100.00 |
|           | 白沙灣遊客中心     | 0.49          | 4.85   | 5.34 | 8.25  | 28.16  | 206  | 100.00 |
|           | 野柳地質公園      | 9.15          | 11.70  | 1.70 | 2.55  | 33.62  | 470  | 100.00 |
|           | 觀音山遊客中心     | 0.00          | 3.60   | 3.60 | 7.91  | 17.99  | 139  | 100.00 |
|           |             |               |        |      |       |        |      |        |

\* 表示經卡方檢定(Chi-square Test)，該人文變項達到統計上顯著差異( $\alpha=0.05$ )。

# 表示該人文變項組間期望值小於5的比例超過25%，因此，未做卡方檢定 (Chi-square Test)。

原始問卷第A4題

附表4-16-A4.3 選擇到北海岸及觀音山國家風景區或目前所在這個景點旅遊的再次要原因

|                   |                 | 景觀優美  | 行銷推廣活動或<br>節慶表演節目 | 距離遠近、假期<br>長短 | 親朋好友<br>推薦 | 交通便利 | 運動健身 | 文化巡禮 | 宗教活動 |
|-------------------|-----------------|-------|-------------------|---------------|------------|------|------|------|------|
|                   |                 | %     | %                 | %             | %          | %    | %    | %    | %    |
| 整體                |                 | 3.70  | 0.44              | 4.25          | 3.27       | 3.16 | 2.94 | 1.31 | 0.22 |
| 性別                | 男               | 4.01  | 0.60              | 4.41          | 2.00       | 3.21 | 2.00 | 1.20 | 0.20 |
|                   | 女               | 3.34  | 0.24              | 4.06          | 4.77       | 3.10 | 4.06 | 1.43 | 0.24 |
|                   |                 |       |                   |               |            |      |      |      |      |
| 年齡<br>#           | 12歲~19歲         | 3.85  | 0.00              | 1.92          | 7.69       | 1.92 | 1.92 | 0.00 | 0.00 |
|                   | 20歲~29歲         | 3.10  | 1.16              | 5.81          | 4.26       | 2.71 | 3.88 | 1.16 | 0.39 |
|                   | 30歲~39歲         | 5.00  | 0.45              | 6.36          | 3.64       | 3.64 | 1.82 | 1.36 | 0.45 |
|                   | 40歲~49歲         | 4.79  | 0.00              | 3.19          | 2.66       | 3.72 | 1.60 | 1.60 | 0.00 |
|                   | 50歲~59歲         | 2.70  | 0.00              | 1.80          | 1.80       | 3.60 | 5.41 | 1.80 | 0.00 |
|                   | 60歲~69歲         | 1.47  | 0.00              | 1.47          | 0.00       | 1.47 | 2.94 | 1.47 | 0.00 |
|                   | 70歲及以上          | 0.00  | 0.00              | 0.00          | 0.00       | 4.76 | 4.76 | 0.00 | 0.00 |
|                   |                 |       |                   |               |            |      |      |      |      |
| 教育程度<br>#         | 國(初)中及以下        | 1.27  | 0.00              | 2.53          | 3.80       | 1.27 | 2.53 | 0.00 | 0.00 |
|                   | 高中、職            | 3.28  | 0.55              | 2.73          | 1.64       | 3.28 | 2.73 | 1.64 | 0.00 |
|                   | 大專及以上           | 4.12  | 0.46              | 4.88          | 3.66       | 3.35 | 3.05 | 1.37 | 0.30 |
|                   |                 |       |                   |               |            |      |      |      |      |
| 工作別<br>#          | 專技主管人員          | 3.61  | 0.00              | 2.89          | 2.53       | 4.69 | 1.81 | 2.17 | 0.36 |
|                   | 技術員/事務人員        | 4.57  | 0.57              | 7.43          | 2.86       | 3.43 | 5.14 | 0.57 | 0.00 |
|                   | 服務工作人員          | 3.59  | 0.60              | 2.99          | 5.99       | 1.20 | 1.80 | 1.20 | 0.00 |
|                   | 農林漁牧及體力<br>工作者  | 3.33  | 0.00              | 0.00          | 0.00       | 3.33 | 6.67 | 3.33 | 0.00 |
|                   | 家管/退休/無業        | 3.36  | 0.00              | 3.36          | 0.67       | 2.68 | 4.03 | 1.34 | 0.67 |
|                   | 學生              | 3.33  | 1.67              | 6.67          | 5.83       | 2.50 | 1.67 | 0.00 | 0.00 |
|                   |                 |       |                   |               |            |      |      |      |      |
| 婚姻狀況<br>*         | 未婚              | 3.11  | 0.85              | 6.21          | 4.80       | 3.39 | 2.82 | 0.85 | 0.56 |
|                   | 已婚              | 4.08  | 0.18              | 3.01          | 2.30       | 3.01 | 3.01 | 1.60 | 0.00 |
|                   |                 |       |                   |               |            |      |      |      |      |
| 個人每月<br>平均所得<br># | 無經常性收入或<br>沒有收入 | 2.38  | 0.60              | 5.36          | 4.76       | 3.57 | 2.38 | 0.60 | 0.60 |
|                   | 未滿3萬元           | 3.55  | 0.32              | 2.90          | 2.90       | 0.97 | 3.23 | 0.65 | 0.00 |
|                   | 3萬元~未滿5萬        | 4.37  | 0.40              | 4.37          | 2.78       | 4.76 | 3.17 | 1.98 | 0.00 |
|                   | 5萬元~未滿10萬<br>元  | 3.97  | 0.66              | 5.30          | 3.97       | 4.64 | 2.65 | 1.99 | 0.66 |
|                   | 10萬元及以上         | 5.41  | 0.00              | 5.41          | 0.00       | 2.70 | 2.70 | 2.70 | 0.00 |
|                   |                 |       |                   |               |            |      |      |      |      |
| 居住地區<br>#         | 北部地區            | 5.24  | 0.37              | 6.18          | 2.81       | 3.93 | 4.49 | 1.31 | 0.00 |
|                   | 中部地區            | 1.85  | 1.85              | 1.85          | 3.70       | 5.56 | 1.85 | 0.00 | 0.00 |
|                   | 南部地區            | 0.00  | 0.00              | 0.00          | 0.00       | 4.35 | 0.00 | 0.00 | 0.00 |
|                   | 國外地區            | 1.63  | 0.33              | 1.63          | 4.23       | 1.30 | 0.65 | 1.63 | 0.65 |
|                   |                 |       |                   |               |            |      |      |      |      |
| 國籍<br>#           | 本國              | 4.87  | 0.50              | 5.20          | 2.68       | 4.19 | 4.19 | 1.17 | 0.00 |
|                   | 中國大陸            | 1.76  | 0.00              | 3.52          | 3.52       | 0.44 | 0.44 | 1.32 | 0.44 |
|                   | 港澳              | 0.00  | 0.00              | 0.00          | 12.00      | 4.00 | 0.00 | 8.00 | 0.00 |
|                   | 其他國籍            | 1.43  | 1.43              | 0.00          | 4.29       | 2.86 | 1.43 | 0.00 | 1.43 |
|                   |                 |       |                   |               |            |      |      |      |      |
| 調查遊憩<br>景點<br>#   | 三芝遊客中心          | 4.85  | 0.97              | 2.91          | 3.88       | 3.88 | 5.83 | 1.94 | 0.00 |
|                   | 白沙灣遊客中心         | 1.94  | 0.00              | 4.37          | 2.43       | 4.37 | 1.94 | 0.49 | 0.00 |
|                   | 野柳地質公園          | 2.34  | 0.64              | 4.04          | 3.62       | 1.91 | 1.91 | 1.06 | 0.43 |
|                   | 觀音山遊客中心         | 10.07 | 0.00              | 5.76          | 2.88       | 5.04 | 5.76 | 2.88 | 0.00 |
|                   |                 |       |                   |               |            |      |      |      |      |

\* 表示經卡方檢定(Chi-square Test)，該人文變項達到統計上顯著差異( $\alpha=0.05$ )。

# 表示該人文變項組間期望值小於5的比例超過25%，因此，未做卡方檢定 (Chi-square Test)。

原始問卷第A4題

附表4-16-A4.3 選擇到北海岸及觀音山國家風景區或目前所在這個景點旅遊的再次要原因(續完)

|           |             | 學校、公司或參加的團體安排 | 品嚐當地美食 | 遊憩設施 | 順道而來 | 沒有其他原因 | 總計   |        |
|-----------|-------------|---------------|--------|------|------|--------|------|--------|
|           |             | %             | %      | %    | %    | %      | 回答人數 | %      |
| 整體        |             | 1.31          | 5.56   | 2.18 | 3.38 | 68.30  | 918  | 100.00 |
| 性別        | 男           | 1.20          | 4.41   | 1.60 | 3.61 | 71.54  | 499  | 100.00 |
|           | 女           | 1.43          | 6.92   | 2.86 | 3.10 | 64.44  | 419  | 100.00 |
|           |             |               |        |      |      |        |      |        |
| 年齡#       | 12歲~19歲     | 1.92          | 5.77   | 3.85 | 7.69 | 63.46  | 52   | 100.00 |
|           | 20歲~29歲     | 2.33          | 5.43   | 2.71 | 5.43 | 61.63  | 258  | 100.00 |
|           | 30歲~39歲     | 0.45          | 7.73   | 2.27 | 3.64 | 63.18  | 220  | 100.00 |
|           | 40歲~49歲     | 2.13          | 5.32   | 1.60 | 2.13 | 71.28  | 188  | 100.00 |
|           | 50歲~59歲     | 0.00          | 3.60   | 1.80 | 0.90 | 76.58  | 111  | 100.00 |
|           | 60歲~69歲     | 0.00          | 4.41   | 1.47 | 0.00 | 85.29  | 68   | 100.00 |
|           | 70歲及以上      | 0.00          | 0.00   | 0.00 | 0.00 | 90.48  | 21   | 100.00 |
|           |             |               |        |      |      |        |      |        |
| 教育程度#     | 國(初)中及以下    | 0.00          | 6.33   | 0.00 | 1.27 | 81.01  | 79   | 100.00 |
|           | 高中、職        | 2.73          | 3.83   | 1.64 | 5.46 | 70.49  | 183  | 100.00 |
|           | 大專及以上       | 1.07          | 5.95   | 2.59 | 3.05 | 66.16  | 656  | 100.00 |
|           |             |               |        |      |      |        |      |        |
| 工作別#      | 專技主管人員      | 1.08          | 5.05   | 1.81 | 2.89 | 71.12  | 277  | 100.00 |
|           | 技術員/事務人員    | 1.71          | 2.86   | 2.29 | 2.86 | 65.71  | 175  | 100.00 |
|           | 服務工作人員      | 1.20          | 7.78   | 1.80 | 5.39 | 66.47  | 167  | 100.00 |
|           | 農林漁牧及體力工作者  | 0.00          | 10.00  | 0.00 | 3.33 | 70.00  | 30   | 100.00 |
|           | 家管/退休/無業    | 1.34          | 6.04   | 2.68 | 0.67 | 73.15  | 149  | 100.00 |
|           | 學生          | 1.67          | 5.83   | 3.33 | 5.83 | 61.67  | 120  | 100.00 |
|           |             |               |        |      |      |        |      |        |
| 婚姻狀況*     | 未婚          | 1.41          | 4.52   | 2.26 | 5.08 | 64.12  | 354  | 100.00 |
|           | 已婚          | 1.24          | 6.21   | 2.13 | 2.30 | 70.92  | 564  | 100.00 |
|           |             |               |        |      |      |        |      |        |
| 個人每月平均所得# | 無經常性收入或沒有收入 | 2.38          | 6.55   | 1.79 | 3.57 | 65.48  | 168  | 100.00 |
|           | 未滿3萬元       | 1.94          | 5.48   | 2.90 | 3.55 | 71.61  | 310  | 100.00 |
|           | 3萬元~未滿5萬    | 0.79          | 5.56   | 1.19 | 4.37 | 66.27  | 252  | 100.00 |
|           | 5萬元~未滿10萬元  | 0.00          | 3.97   | 3.31 | 1.99 | 66.89  | 151  | 100.00 |
|           | 10萬元及以上     | 0.00          | 8.11   | 0.00 | 0.00 | 72.97  | 37   | 100.00 |
|           |             |               |        |      |      |        |      |        |
| 居住地區#     | 北部地區        | 0.37          | 5.43   | 3.37 | 4.87 | 61.61  | 534  | 100.00 |
|           | 中部地區        | 1.85          | 5.56   | 0.00 | 5.56 | 70.37  | 54   | 100.00 |
|           | 南部地區        | 0.00          | 4.35   | 4.35 | 0.00 | 86.96  | 23   | 100.00 |
|           | 國外地區        | 2.93          | 5.86   | 0.33 | 0.65 | 78.18  | 307  | 100.00 |
|           |             |               |        |      |      |        |      |        |
| 國籍#       | 本國          | 0.50          | 5.20   | 3.19 | 4.87 | 63.42  | 596  | 100.00 |
|           | 中國大陸        | 3.52          | 7.05   | 0.44 | 0.00 | 77.53  | 227  | 100.00 |
|           | 港澳          | 4.00          | 4.00   | 0.00 | 4.00 | 64.00  | 25   | 100.00 |
|           | 其他國籍        | 0.00          | 4.29   | 0.00 | 1.43 | 81.43  | 70   | 100.00 |
|           |             |               |        |      |      |        |      |        |
| 調查遊憩景點#   | 三芝遊客中心      | 0.00          | 1.94   | 1.94 | 3.88 | 67.96  | 103  | 100.00 |
|           | 白沙灣遊客中心     | 0.00          | 7.28   | 2.91 | 5.34 | 68.93  | 206  | 100.00 |
|           | 野柳地質公園      | 2.55          | 5.96   | 1.70 | 2.13 | 71.70  | 470  | 100.00 |
|           | 觀音山遊客中心     | 0.00          | 4.32   | 2.88 | 4.32 | 56.12  | 139  | 100.00 |
|           |             |               |        |      |      |        |      |        |

\* 表示經卡方檢定(Chi-square Test)，該人文變項達到統計上顯著差異( $\alpha=0.05$ )。

# 表示該人文變項組間期望值小於5的比例超過25%，因此，未做卡方檢定 (Chi-square Test)。

原始問卷第A4題

附表4-16-A4 選擇到北海岸及觀音山國家風景區旅遊的原因(最多可選3項)

|              |                 | 景觀優美  | 行銷推廣活動或<br>節慶表演節目 | 距離遠近、假期<br>長短 | 親朋好友<br>推薦 | 交通便利  | 運動健身  | 文化巡禮  | 宗教活動 |
|--------------|-----------------|-------|-------------------|---------------|------------|-------|-------|-------|------|
|              |                 | %     | %                 | %             | %          | %     | %     | %     | %    |
| 整體           |                 | 69.28 | 2.94              | 15.25         | 16.78      | 10.24 | 18.52 | 4.25  | 0.33 |
| 性別           | 男               | 68.94 | 2.20              | 13.03         | 14.83      | 8.82  | 19.44 | 4.21  | 0.20 |
|              | 女               | 69.69 | 3.82              | 17.90         | 19.09      | 11.93 | 17.42 | 4.30  | 0.48 |
|              |                 |       |                   |               |            |       |       |       |      |
| 年齡           | 12歲~19歲         | 80.77 | 0.00              | 17.31         | 23.08      | 9.62  | 13.46 | 0.00  | 0.00 |
|              | 20歲~29歲         | 78.29 | 2.71              | 15.89         | 23.26      | 10.08 | 13.95 | 4.65  | 0.39 |
|              | 30歲~39歲         | 67.27 | 3.64              | 24.55         | 15.00      | 11.82 | 12.73 | 3.64  | 0.45 |
|              | 40歲~49歲         | 62.77 | 3.19              | 11.70         | 17.02      | 9.57  | 18.62 | 4.26  | 0.00 |
|              | 50歲~59歲         | 64.86 | 2.70              | 9.91          | 11.71      | 9.91  | 29.73 | 3.60  | 0.00 |
|              | 60歲~69歲         | 60.29 | 1.47              | 4.41          | 2.94       | 7.35  | 36.76 | 10.29 | 0.00 |
|              | 70歲及以上          | 61.90 | 9.52              | 0.00          | 9.52       | 14.29 | 28.57 | 0.00  | 4.76 |
|              |                 |       |                   |               |            |       |       |       |      |
| 教育程度         | 國(初)中及以下        | 64.56 | 5.06              | 7.59          | 11.39      | 5.06  | 26.58 | 1.27  | 1.27 |
|              | 高中、職            | 72.68 | 2.19              | 13.11         | 7.65       | 12.57 | 20.77 | 5.46  | 0.00 |
|              | 大專及以上           | 68.90 | 2.90              | 16.77         | 19.97      | 10.21 | 16.92 | 4.27  | 0.30 |
|              |                 |       |                   |               |            |       |       |       |      |
| 工作別          | 專技主管人員          | 64.26 | 1.08              | 14.44         | 15.88      | 10.47 | 16.25 | 5.42  | 0.36 |
|              | 技術員/事務人員        | 72.00 | 3.43              | 20.57         | 16.57      | 9.71  | 18.86 | 3.43  | 0.00 |
|              | 服務工作人員          | 71.86 | 3.59              | 17.37         | 17.96      | 10.78 | 13.17 | 4.19  | 0.00 |
|              | 農林漁牧及體力<br>工作者  | 66.67 | 0.00              | 3.33          | 3.33       | 10.00 | 23.33 | 6.67  | 0.00 |
|              | 家管/退休/無業        | 67.79 | 5.37              | 6.71          | 11.41      | 10.74 | 32.89 | 5.37  | 1.34 |
|              | 學生              | 75.83 | 3.33              | 20.00         | 27.50      | 9.17  | 11.67 | 0.83  | 0.00 |
|              |                 |       |                   |               |            |       |       |       |      |
| 婚姻狀況         | 未婚              | 75.71 | 2.82              | 18.93         | 21.75      | 9.89  | 14.97 | 3.39  | 0.56 |
|              | 已婚              | 65.25 | 3.01              | 12.94         | 13.65      | 10.46 | 20.74 | 4.79  | 0.18 |
|              |                 |       |                   |               |            |       |       |       |      |
| 個人每月<br>平均所得 | 無經常性收入或<br>沒有收入 | 73.81 | 5.36              | 13.10         | 17.86      | 10.71 | 21.43 | 4.17  | 1.19 |
|              | 未滿3萬元           | 69.03 | 1.94              | 10.65         | 15.48      | 6.45  | 12.26 | 4.19  | 0.00 |
|              | 3萬元~未滿5萬        | 66.67 | 1.98              | 19.84         | 17.86      | 13.49 | 19.05 | 4.76  | 0.00 |
|              | 5萬元~未滿10萬<br>元  | 67.55 | 3.97              | 18.54         | 18.54      | 11.92 | 29.14 | 3.97  | 0.66 |
|              | 10萬元及以上         | 75.68 | 2.70              | 18.92         | 8.11       | 10.81 | 10.81 | 2.70  | 0.00 |
|              |                 |       |                   |               |            |       |       |       |      |
| 居住地區         | 北部地區            | 68.91 | 4.12              | 21.72         | 16.10      | 13.86 | 29.40 | 4.49  | 0.19 |
|              | 中部地區            | 72.22 | 3.70              | 12.96         | 27.78      | 14.81 | 11.11 | 5.56  | 0.00 |
|              | 南部地區            | 73.91 | 4.35              | 4.35          | 13.04      | 8.70  | 8.70  | 0.00  | 0.00 |
|              | 國外地區            | 69.06 | 0.65              | 5.21          | 16.29      | 3.26  | 1.63  | 3.91  | 0.65 |
|              |                 |       |                   |               |            |       |       |       |      |
| 國籍           | 本國              | 69.13 | 4.19              | 19.63         | 16.78      | 13.59 | 27.52 | 4.36  | 0.17 |
|              | 中國大陸            | 62.56 | 0.00              | 7.05          | 13.66      | 2.64  | 1.76  | 4.85  | 0.44 |
|              | 港澳              | 96.00 | 0.00              | 12.00         | 24.00      | 12.00 | 0.00  | 8.00  | 0.00 |
|              | 其他國籍            | 82.86 | 2.86              | 5.71          | 24.29      | 5.71  | 2.86  | 0.00  | 1.43 |
|              |                 |       |                   |               |            |       |       |       |      |
| 調查遊憩<br>景點   | 三芝遊客中心          | 66.99 | 10.68             | 13.59         | 20.39      | 13.59 | 14.56 | 9.71  | 0.97 |
|              | 白沙灣遊客中心         | 68.93 | 2.43              | 16.02         | 15.05      | 14.56 | 16.02 | 0.97  | 0.00 |
|              | 野柳地質公園          | 71.06 | 1.70              | 12.77         | 17.66      | 6.38  | 7.02  | 4.47  | 0.43 |
|              | 觀音山遊客中心         | 65.47 | 2.16              | 23.74         | 13.67      | 14.39 | 64.03 | 4.32  | 0.00 |
|              |                 |       |                   |               |            |       |       |       |      |

\* 表示經卡方檢定(Chi-square Test)，該人文變項達到統計上顯著差異( $\alpha=0.05$ )。

# 表示該人文變項組間期望值小於5的比例超過25%，因此，未做卡方檢定 (Chi-square Test)。

原始問卷第A4題

註：本表為複選，最多可選3項，因此百分比加總超過100%

附表4-16-A4 選擇到北海岸及觀音山國家風景區旅遊的原因(最多可選3項)(續完)

|          |             | 學校、公司或參加的團體安排 | 品嚐當地美食 | 遊憩設施  | 順道而來  | 總計   |
|----------|-------------|---------------|--------|-------|-------|------|
|          |             | %             | %      | %     | %     | 回答人數 |
| 整體       |             | 21.90         | 17.86  | 7.63  | 17.97 | 918  |
| 性別       | 男           | 22.65         | 15.63  | 7.62  | 19.64 | 499  |
|          | 女           | 21.00         | 20.53  | 7.64  | 15.99 | 419  |
|          |             |               |        |       |       |      |
| 年齡       | 12歲~19歲     | 21.15         | 15.38  | 17.31 | 15.38 | 52   |
|          | 20歲~29歲     | 18.22         | 18.22  | 8.91  | 22.87 | 258  |
|          | 30歲~39歲     | 18.64         | 22.73  | 8.18  | 20.00 | 220  |
|          | 40歲~49歲     | 26.60         | 19.15  | 5.32  | 19.15 | 188  |
|          | 50歲~59歲     | 21.62         | 12.61  | 4.50  | 11.71 | 111  |
|          | 60歲~69歲     | 32.35         | 10.29  | 7.35  | 4.41  | 68   |
|          | 70歲及以上      | 28.57         | 9.52   | 0.00  | 9.52  | 21   |
|          |             |               |        |       |       |      |
| 教育程度     | 國(初)中及以下    | 29.11         | 13.92  | 2.53  | 7.59  | 79   |
|          | 高中、職        | 16.94         | 19.67  | 6.56  | 21.31 | 183  |
|          | 大專及以上       | 22.41         | 17.84  | 8.54  | 18.29 | 656  |
|          |             |               |        |       |       |      |
| 工作別      | 專技主管人員      | 28.16         | 18.41  | 6.50  | 14.08 | 277  |
|          | 技術員/事務人員    | 17.71         | 18.86  | 7.43  | 21.14 | 175  |
|          | 服務工作人員      | 21.56         | 19.76  | 7.19  | 21.56 | 167  |
|          | 農林漁牧及體力工作者  | 30.00         | 13.33  | 3.33  | 26.67 | 30   |
|          | 家管/退休/無業    | 16.78         | 16.78  | 8.05  | 10.74 | 149  |
|          | 學生          | 18.33         | 15.00  | 11.67 | 24.17 | 120  |
|          |             |               |        |       |       |      |
| 婚姻狀況     | 未婚          | 16.10         | 14.69  | 9.32  | 23.16 | 354  |
|          | 已婚          | 25.53         | 19.86  | 6.56  | 14.72 | 564  |
|          |             |               |        |       |       |      |
| 個人每月平均所得 | 無經常性收入或沒有收入 | 18.45         | 17.26  | 7.74  | 16.07 | 168  |
|          | 未滿3萬元       | 37.42         | 18.06  | 7.74  | 14.52 | 310  |
|          | 3萬元~未滿5萬    | 14.29         | 17.46  | 5.16  | 25.00 | 252  |
|          | 5萬元~未滿10萬元  | 6.62          | 15.23  | 12.58 | 18.54 | 151  |
|          | 10萬元及以上     | 21.62         | 32.43  | 2.70  | 5.41  | 37   |
|          |             |               |        |       |       |      |
| 居住地區     | 北部地區        | 5.06          | 14.42  | 11.42 | 25.47 | 534  |
|          | 中部地區        | 14.81         | 9.26   | 3.70  | 29.63 | 54   |
|          | 南部地區        | 17.39         | 21.74  | 8.70  | 30.43 | 23   |
|          | 國外地區        | 52.77         | 25.08  | 1.63  | 1.95  | 307  |
|          |             |               |        |       |       |      |
| 國籍       | 本國          | 6.38          | 14.26  | 10.91 | 26.51 | 596  |
|          | 中國大陸        | 66.52         | 21.59  | 0.88  | 1.32  | 227  |
|          | 港澳          | 4.00          | 32.00  | 4.00  | 4.00  | 25   |
|          | 其他國籍        | 15.71         | 31.43  | 2.86  | 4.29  | 70   |
|          |             |               |        |       |       |      |
| 調查遊憩景點   | 三芝遊客中心      | 0.97          | 23.30  | 6.80  | 28.16 | 103  |
|          | 白沙灣遊客中心     | 3.40          | 13.11  | 15.53 | 36.89 | 206  |
|          | 野柳地質公園      | 39.15         | 21.49  | 4.68  | 7.87  | 470  |
|          | 觀音山遊客中心     | 6.47          | 8.63   | 6.47  | 16.55 | 139  |

\* 表示經卡方檢定(Chi-square Test)，該人文變項達到統計上顯著差異( $\alpha=0.05$ )。

# 表示該人文變項組間期望值小於5的比例超過25%，因此，未做卡方檢定 (Chi-square Test)。

原始問卷第A4題

註：本表為複選，最多可選3項，因此百分比加總超過100%



附表4-16-A5 北海岸及觀音山國家風景區旅遊的同伴(可複選)

|          |             | 沒有同伴  | 家人    | 朋友、同事 | 同學    | 總計   |
|----------|-------------|-------|-------|-------|-------|------|
|          |             | %     | %     | %     | %     | 回答人數 |
| 整體       |             | 6.75  | 60.68 | 42.70 | 6.54  | 918  |
| 性別       | 男           | 9.22  | 59.32 | 44.69 | 5.01  | 499  |
|          | 女           | 3.82  | 62.29 | 40.33 | 8.35  | 419  |
|          |             | *     |       |       | *     |      |
| 年齡       | 12歲~19歲     | 1.92  | 55.77 | 51.92 | 17.31 | 52   |
|          | 20歲~29歲     | 7.36  | 39.53 | 50.78 | 13.95 | 258  |
|          | 30歲~39歲     | 7.27  | 63.64 | 39.09 | 2.73  | 220  |
|          | 40歲~49歲     | 4.79  | 75.00 | 38.83 | 2.66  | 188  |
|          | 50歲~59歲     | 7.21  | 72.97 | 33.33 | 2.70  | 111  |
|          | 60歲~69歲     | 10.29 | 70.59 | 41.18 | 1.47  | 68   |
|          | 70歲及以上      | 9.52  | 76.19 | 47.62 | 0.00  | 21   |
|          |             | *     | *     | *     |       |      |
| 教育程度     | 國(初中及以下)    | 7.59  | 65.82 | 50.63 | 2.53  | 79   |
|          | 高中、職        | 4.92  | 70.49 | 42.62 | 4.92  | 183  |
|          | 大專及以上       | 7.16  | 57.32 | 41.77 | 7.47  | 656  |
|          |             | *     |       |       |       |      |
| 工作別      | 專技主管人員      | 5.78  | 64.62 | 45.85 | 3.25  | 277  |
|          | 技術員/事務人員    | 4.57  | 66.86 | 38.86 | 5.14  | 175  |
|          | 服務工作人員      | 7.78  | 51.50 | 47.31 | 3.59  | 167  |
|          | 農林漁牧及體力工作者  | 13.33 | 63.33 | 43.33 | 3.33  | 30   |
|          | 家管/退休/無業    | 8.05  | 71.81 | 34.23 | 1.34  | 149  |
|          | 學生          | 7.50  | 40.83 | 45.00 | 27.50 | 120  |
|          |             | *     | *     | *     |       |      |
| 婚姻狀況     | 未婚          | 8.19  | 37.29 | 55.08 | 13.28 | 354  |
|          | 已婚          | 5.85  | 75.35 | 34.93 | 2.30  | 564  |
|          |             | *     | *     | *     |       |      |
| 個人每月平均所得 | 無經常性收入或沒有收入 | 7.14  | 60.12 | 38.10 | 14.29 | 168  |
|          | 未滿3萬元       | 5.81  | 51.94 | 53.87 | 6.13  | 310  |
|          | 3萬元~未滿5萬    | 6.35  | 60.71 | 42.46 | 4.37  | 252  |
|          | 5萬元~未滿10萬元  | 9.27  | 74.83 | 25.83 | 3.31  | 151  |
|          | 10萬元及以上     | 5.41  | 78.38 | 40.54 | 2.70  | 37   |
|          |             | *     | *     | *     |       |      |
| 居住地區     | 北部地區        | 7.87  | 57.87 | 37.27 | 7.49  | 534  |
|          | 中部地區        | 3.70  | 70.37 | 48.15 | 5.56  | 54   |
|          | 南部地區        | 0.00  | 60.87 | 47.83 | 21.74 | 23   |
|          | 國外地區        | 5.86  | 63.84 | 50.81 | 3.91  | 307  |
|          |             | *     | *     | *     |       |      |
| 國籍       | 本國          | 6.88  | 59.90 | 39.09 | 6.88  | 596  |
|          | 中國大陸        | 6.17  | 58.15 | 54.63 | 6.17  | 227  |
|          | 港澳          | 8.00  | 64.00 | 36.00 | 4.00  | 25   |
|          | 其他國籍        | 7.14  | 74.29 | 37.14 | 5.71  | 70   |
|          |             | *     |       |       |       |      |
| 調查遊憩景點   | 三芝遊客中心      | 6.80  | 73.79 | 25.24 | 2.91  | 103  |
|          | 白沙灣遊客中心     | 7.77  | 45.63 | 44.66 | 10.19 | 206  |
|          | 野柳地質公園      | 4.04  | 64.04 | 48.51 | 6.60  | 470  |
|          | 觀音山遊客中心     | 14.39 | 61.87 | 33.09 | 3.60  | 139  |
|          |             | *     | *     | *     | *     |      |

\* 表示經卡方檢定(Chi-square Test)，該人文變項達到統計上顯著差異( $\alpha=0.05$ )。

# 表示該人文變項組間期望值小於5的比例超過25%，因此，未做卡方檢定 (Chi-square Test)。

原始問卷第A5題

註：本表為複選情形，因此百分比加總超過100%

附表4-16-B2 會不會到北海岸及觀音山國家風景區以外的景點遊玩

|          |             | 會     | 不會    | 總計   |        |
|----------|-------------|-------|-------|------|--------|
|          |             | %     | %     | 回答人數 | %      |
| 整體       |             | 68.19 | 31.81 | 918  | 100.00 |
| 性別       | 男           | 66.73 | 33.27 | 499  | 100.00 |
|          | 女           | 69.93 | 30.07 | 419  | 100.00 |
| 年齡       |             |       |       |      |        |
|          | 12歲~19歲     | 65.38 | 34.62 | 52   | 100.00 |
|          | 20歲~29歲     | 71.32 | 28.68 | 258  | 100.00 |
|          | 30歲~39歲     | 64.55 | 35.45 | 220  | 100.00 |
|          | 40歲~49歲     | 69.15 | 30.85 | 188  | 100.00 |
|          | 50歲~59歲     | 68.47 | 31.53 | 111  | 100.00 |
|          | 60歲~69歲     | 64.71 | 35.29 | 68   | 100.00 |
|          | 70歲及以上      | 76.19 | 23.81 | 21   | 100.00 |
| 教育程度     |             |       |       |      |        |
|          | 國(初)中及以下    | 68.35 | 31.65 | 79   | 100.00 |
|          | 高中、職        | 65.03 | 34.97 | 183  | 100.00 |
|          | 大專及以上       | 69.05 | 30.95 | 656  | 100.00 |
| 工作別      |             |       |       |      |        |
|          | 專技主管人員      | 71.84 | 28.16 | 277  | 100.00 |
|          | 技術員/事務人員    | 66.29 | 33.71 | 175  | 100.00 |
|          | 服務工作人員      | 70.66 | 29.34 | 167  | 100.00 |
|          | 農林漁牧及體力工作者  | 70.00 | 30.00 | 30   | 100.00 |
|          | 家管/退休/無業    | 59.73 | 40.27 | 149  | 100.00 |
|          | 學生          | 69.17 | 30.83 | 120  | 100.00 |
| 婚姻狀況     |             |       |       |      |        |
|          | 未婚          | 68.64 | 31.36 | 354  | 100.00 |
|          | 已婚          | 67.91 | 32.09 | 564  | 100.00 |
| 個人每月平均所得 |             |       |       |      |        |
|          | 無經常性收入或沒有收入 | 64.88 | 35.12 | 168  | 100.00 |
|          | 未滿3萬元       | 72.90 | 27.10 | 310  | 100.00 |
|          | 3萬元～未滿5萬    | 65.48 | 34.52 | 252  | 100.00 |
|          | 5萬元～未滿10萬元  | 63.58 | 36.42 | 151  | 100.00 |
|          | 10萬元及以上     | 81.08 | 18.92 | 37   | 100.00 |
| 居住地區*    |             |       |       |      |        |
|          | 北部地區        | 57.12 | 42.88 | 534  | 100.00 |
|          | 中部地區        | 85.19 | 14.81 | 54   | 100.00 |
|          | 南部地區        | 65.22 | 34.78 | 23   | 100.00 |
|          | 國外地區        | 84.69 | 15.31 | 307  | 100.00 |
| 國籍*      |             |       |       |      |        |
|          | 本國          | 59.56 | 40.44 | 596  | 100.00 |
|          | 中國大陸        | 80.62 | 19.38 | 227  | 100.00 |
|          | 港澳          | 88.00 | 12.00 | 25   | 100.00 |
|          | 其他國籍        | 94.29 | 5.71  | 70   | 100.00 |
| 調查遊憩景點*  |             |       |       |      |        |
|          | 三芝遊客中心      | 75.73 | 24.27 | 103  | 100.00 |
|          | 白沙灣遊客中心     | 65.53 | 34.47 | 206  | 100.00 |
|          | 野柳地質公園      | 79.15 | 20.85 | 470  | 100.00 |
|          | 觀音山遊客中心     | 29.50 | 70.50 | 139  | 100.00 |

\* 表示經卡方檢定(Chi-square Test)，該人文變項達到統計上顯著差異( $\alpha=0.05$ )。

# 表示該人文變項組間期望值小於5的比例超過25%，因此，未做卡方檢定 (Chi-square Test)。

原始問卷第B2題

附表4-16-B3 在北海岸及觀音山國家風景區內旅遊天數

|                   |             | 半天(4小時以下) | 1天(4小時以上)<br>，不過夜 | 2天1夜 | 3天2夜 | 總計   |        |
|-------------------|-------------|-----------|-------------------|------|------|------|--------|
|                   |             | %         | %                 | %    | %    | 回答人數 | %      |
| 整體                |             | 79.52     | 18.63             | 1.63 | 0.22 | 918  | 100.00 |
| 性別                | 男           | 79.16     | 18.64             | 1.80 | 0.40 | 499  | 100.00 |
|                   | 女           | 79.95     | 18.62             | 1.43 | 0.00 | 419  | 100.00 |
|                   |             |           |                   |      |      |      |        |
| 年齡<br>#           | 12歲~19歲     | 82.69     | 17.31             | 0.00 | 0.00 | 52   | 100.00 |
|                   | 20歲~29歲     | 79.46     | 18.22             | 1.94 | 0.39 | 258  | 100.00 |
|                   | 30歲~39歲     | 83.64     | 14.09             | 2.27 | 0.00 | 220  | 100.00 |
|                   | 40歲~49歲     | 78.72     | 19.15             | 1.60 | 0.53 | 188  | 100.00 |
|                   | 50歲~59歲     | 74.77     | 23.42             | 1.80 | 0.00 | 111  | 100.00 |
|                   | 60歲~69歲     | 76.47     | 23.53             | 0.00 | 0.00 | 68   | 100.00 |
|                   | 70歲及以上      | 71.43     | 28.57             | 0.00 | 0.00 | 21   | 100.00 |
|                   |             |           |                   |      |      |      |        |
| 教育程度<br>#         | 國(初)中及以下    | 73.42     | 26.58             | 0.00 | 0.00 | 79   | 100.00 |
|                   | 高中、職        | 83.06     | 15.85             | 1.09 | 0.00 | 183  | 100.00 |
|                   | 大專及以上       | 79.27     | 18.45             | 1.98 | 0.30 | 656  | 100.00 |
|                   |             |           |                   |      |      |      |        |
| 工作別<br>#          | 專技主管人員      | 81.95     | 15.88             | 1.81 | 0.36 | 277  | 100.00 |
|                   | 技術員/事務人員    | 78.29     | 19.43             | 2.29 | 0.00 | 175  | 100.00 |
|                   | 服務工作人員      | 80.24     | 17.96             | 1.80 | 0.00 | 167  | 100.00 |
|                   | 農林漁牧及體力工作者  | 86.67     | 13.33             | 0.00 | 0.00 | 30   | 100.00 |
|                   | 家管/退休/無業    | 76.51     | 23.49             | 0.00 | 0.00 | 149  | 100.00 |
|                   | 學生          | 76.67     | 20.00             | 2.50 | 0.83 | 120  | 100.00 |
|                   |             |           |                   |      |      |      |        |
| 婚姻狀況              | 未婚          | 79.94     | 18.36             | 1.41 | 0.28 | 354  | 100.00 |
|                   | 已婚          | 79.26     | 18.79             | 1.77 | 0.18 | 564  | 100.00 |
|                   |             |           |                   |      |      |      |        |
| 個人每月<br>平均所得<br># | 無經常性收入或沒有收入 | 73.81     | 25.00             | 0.60 | 0.60 | 168  | 100.00 |
|                   | 未滿3萬元       | 87.74     | 10.97             | 1.29 | 0.00 | 310  | 100.00 |
|                   | 3萬元~未滿5萬元   | 75.00     | 23.81             | 1.19 | 0.00 | 252  | 100.00 |
|                   | 5萬元~未滿10萬元  | 76.16     | 18.54             | 4.64 | 0.66 | 151  | 100.00 |
|                   | 10萬元及以上     | 81.08     | 18.92             | 0.00 | 0.00 | 37   | 100.00 |
|                   |             |           |                   |      |      |      |        |
| 居住地區<br>#         | 北部地區        | 73.22     | 25.09             | 1.50 | 0.19 | 534  | 100.00 |
|                   | 中部地區        | 62.96     | 31.48             | 5.56 | 0.00 | 54   | 100.00 |
|                   | 南部地區        | 65.22     | 34.78             | 0.00 | 0.00 | 23   | 100.00 |
|                   | 國外地區        | 94.46     | 3.91              | 1.30 | 0.33 | 307  | 100.00 |
|                   |             |           |                   |      |      |      |        |
| 國籍<br>#           | 本國          | 71.98     | 26.01             | 1.85 | 0.17 | 596  | 100.00 |
|                   | 中國大陸        | 94.71     | 3.52              | 1.32 | 0.44 | 227  | 100.00 |
|                   | 港澳          | 88.00     | 12.00             | 0.00 | 0.00 | 25   | 100.00 |
|                   | 其他國籍        | 91.43     | 7.14              | 1.43 | 0.00 | 70   | 100.00 |
|                   |             |           |                   |      |      |      |        |
| 調查遊憩<br>景點<br>#   | 三芝遊客中心      | 76.70     | 20.39             | 1.94 | 0.97 | 103  | 100.00 |
|                   | 白沙灣遊客中心     | 70.87     | 27.67             | 1.46 | 0.00 | 206  | 100.00 |
|                   | 野柳地質公園      | 86.17     | 11.49             | 2.13 | 0.21 | 470  | 100.00 |
|                   | 觀音山遊客中心     | 71.94     | 28.06             | 0.00 | 0.00 | 139  | 100.00 |
|                   |             |           |                   |      |      |      |        |

\* 表示經卡方檢定(Chi-square Test)，該人文變項達到統計上顯著差異( $\alpha=0.05$ )。

# 表示該人文變項組間期望值小於5的比例超過25%，因此，未做卡方檢定 (Chi-square Test)。

原始問卷第B3題

附表4-16-B3.1 北海岸及觀音山國家風景區旅遊的主要住宿方式(可複選)

|          |             | 旅館     | 招待所或活動中心 | 民宿    | 露營    | 親友家(含自家) | 總計   |
|----------|-------------|--------|----------|-------|-------|----------|------|
|          |             | %      | %        | %     | %     | %        | 回答人數 |
| 整體       |             | 62.50  | 0.00     | 12.50 | 12.50 | 12.50    | 16   |
| 性別       | 男           | 50.00  | 0.00     | 20.00 | 20.00 | 10.00    | 10   |
|          | 女           | 83.33  | 0.00     | 0.00  | 0.00  | 16.67    | 6    |
|          |             | #      | #        | #     | #     | #        | #    |
| 年齡       | 12歲~19歲     | --     | --       | --    | --    | --       | --   |
|          | 20歲~29歲     | 66.67  | 0.00     | 16.67 | 16.67 | 0.00     | 6    |
|          | 30歲~39歲     | 60.00  | 0.00     | 20.00 | 0.00  | 20.00    | 5    |
|          | 40歲~49歲     | 66.67  | 0.00     | 0.00  | 33.33 | 0.00     | 3    |
|          | 50歲~59歲     | 50.00  | 0.00     | 0.00  | 0.00  | 50.00    | 2    |
|          | 60歲~69歲     | --     | --       | --    | --    | --       | --   |
|          | 70歲及以上      | --     | --       | --    | --    | --       | --   |
|          |             | #      | #        | #     | #     | #        | #    |
| 教育程度     | 國(初)中及以下    | --     | --       | --    | --    | --       | --   |
|          | 高中、職        | 0.00   | 0.00     | 0.00  | 50.00 | 50.00    | 2    |
|          | 大專及以上       | 71.43  | 0.00     | 14.29 | 7.14  | 7.14     | 14   |
|          |             | #      | #        | #     | #     | #        | #    |
| 工作別      | 專技主管人員      | 60.00  | 0.00     | 20.00 | 0.00  | 20.00    | 5    |
|          | 技術員/事務人員    | 75.00  | 0.00     | 0.00  | 0.00  | 25.00    | 4    |
|          | 服務工作人員      | 66.67  | 0.00     | 0.00  | 33.33 | 0.00     | 3    |
|          | 農林漁牧及體力工作者  | --     | --       | --    | --    | --       | --   |
|          | 家管/退休/無業    | --     | --       | --    | --    | --       | --   |
|          | 學生          | 50.00  | 0.00     | 25.00 | 25.00 | 0.00     | 4    |
|          |             | #      | #        | #     | #     | #        | #    |
| 婚姻狀況     | 未婚          | 66.67  | 0.00     | 16.67 | 16.67 | 0.00     | 6    |
|          | 已婚          | 60.00  | 0.00     | 10.00 | 10.00 | 20.00    | 10   |
|          |             | #      | #        | #     | #     | #        | #    |
| 個人每月平均所得 | 無經常性收入或沒有收入 | 50.00  | 0.00     | 50.00 | 0.00  | 0.00     | 2    |
|          | 未滿3萬元       | 75.00  | 0.00     | 0.00  | 25.00 | 0.00     | 4    |
|          | 3萬元~未滿5萬元   | 33.33  | 0.00     | 0.00  | 33.33 | 33.33    | 3    |
|          | 5萬元~未滿10萬元  | 71.43  | 0.00     | 14.29 | 0.00  | 14.29    | 7    |
|          | 10萬元及以上     | --     | --       | --    | --    | --       | --   |
|          |             | #      | #        | #     | #     | #        | #    |
| 居住地區     | 北部地區        | 33.33  | 0.00     | 22.22 | 22.22 | 22.22    | 9    |
|          | 中部地區        | 100.00 | 0.00     | 0.00  | 0.00  | 0.00     | 3    |
|          | 南部地區        | --     | --       | --    | --    | --       | --   |
|          | 國外地區        | 100.00 | 0.00     | 0.00  | 0.00  | 0.00     | 4    |
|          |             | #      | #        | #     | #     | #        | #    |
| 國籍       | 本國          | 50.00  | 0.00     | 16.67 | 16.67 | 16.67    | 12   |
|          | 中國大陸        | 100.00 | 0.00     | 0.00  | 0.00  | 0.00     | 3    |
|          | 港澳          | --     | --       | --    | --    | --       | --   |
|          | 其他國籍        | 100.00 | 0.00     | 0.00  | 0.00  | 0.00     | 1    |
|          |             | #      | #        | #     | #     | #        | #    |
| 調查遊憩景點   | 三芝遊客中心      | 0.00   | 0.00     | 33.33 | 0.00  | 66.67    | 3    |
|          | 白沙灣遊客中心     | 33.33  | 0.00     | 33.33 | 33.33 | 0.00     | 3    |
|          | 野柳地質公園      | 90.00  | 0.00     | 0.00  | 10.00 | 0.00     | 10   |
|          | 觀音山遊客中心     | --     | --       | --    | --    | --       | --   |
|          |             | #      | #        | #     | #     | #        | #    |

\* 表示經卡方檢定(Chi-square Test)，該人文變項達到統計上顯著差異( $\alpha=0.05$ )。

# 表示該人文變項組間期望值小於5的比例超過25%，因此，未做卡方檢定 (Chi-square Test)。

原始問卷第B3.1題

註：1.本表為複選情形，因此百分比加總超過100%

2.本表僅包括B3題回答停留時間超過2天1夜及以上的受訪者

附表4-16-B4 重遊北海岸及觀音山國家風景區或目前所在這個景點的意願

|          |             | 願意     | 不願意  | 總計   |        |
|----------|-------------|--------|------|------|--------|
|          |             | %      | %    | 回答人數 | %      |
| 整體       |             | 96.84  | 3.16 | 918  | 100.00 |
| 性別       | 男           | 96.39  | 3.61 | 499  | 100.00 |
|          | 女           | 97.37  | 2.63 | 419  | 100.00 |
|          |             |        |      |      |        |
| 年齡#      | 12歲~19歲     | 98.08  | 1.92 | 52   | 100.00 |
|          | 20歲~29歲     | 96.90  | 3.10 | 258  | 100.00 |
|          | 30歲~39歲     | 96.82  | 3.18 | 220  | 100.00 |
|          | 40歲~49歲     | 96.28  | 3.72 | 188  | 100.00 |
|          | 50歲~59歲     | 96.40  | 3.60 | 111  | 100.00 |
|          | 60歲~69歲     | 98.53  | 1.47 | 68   | 100.00 |
|          | 70歲及以上      | 95.24  | 4.76 | 21   | 100.00 |
|          |             |        |      |      |        |
| 教育程度     | 國(初)中及以下    | 97.47  | 2.53 | 79   | 100.00 |
|          | 高中、職        | 96.72  | 3.28 | 183  | 100.00 |
|          | 大專及以上       | 96.80  | 3.20 | 656  | 100.00 |
|          |             |        |      |      |        |
| 工作別      | 專技主管人員      | 96.39  | 3.61 | 277  | 100.00 |
|          | 技術員/事務人員    | 95.43  | 4.57 | 175  | 100.00 |
|          | 服務工作人員      | 97.60  | 2.40 | 167  | 100.00 |
|          | 農林漁牧及體力工作者  | 96.67  | 3.33 | 30   | 100.00 |
|          | 家管/退休/無業    | 97.99  | 2.01 | 149  | 100.00 |
|          | 學生          | 97.50  | 2.50 | 120  | 100.00 |
|          |             |        |      |      |        |
| 婚姻狀況     | 未婚          | 97.18  | 2.82 | 354  | 100.00 |
|          | 已婚          | 96.63  | 3.37 | 564  | 100.00 |
|          |             |        |      |      |        |
| 個人每月平均所得 | 無經常性收入或沒有收入 | 98.21  | 1.79 | 168  | 100.00 |
|          | 未滿3萬元       | 95.16  | 4.84 | 310  | 100.00 |
|          | 3萬元～未滿5萬    | 96.43  | 3.57 | 252  | 100.00 |
|          | 5萬元～未滿10萬元  | 99.34  | 0.66 | 151  | 100.00 |
|          | 10萬元及以上     | 97.30  | 2.70 | 37   | 100.00 |
|          |             |        |      |      |        |
| 居住地區*    | 北部地區        | 99.06  | 0.94 | 534  | 100.00 |
|          | 中部地區        | 98.15  | 1.85 | 54   | 100.00 |
|          | 南部地區        | 91.30  | 8.70 | 23   | 100.00 |
|          | 國外地區        | 93.16  | 6.84 | 307  | 100.00 |
|          |             |        |      |      |        |
| 國籍*      | 本國          | 98.66  | 1.34 | 596  | 100.00 |
|          | 中國大陸        | 93.39  | 6.61 | 227  | 100.00 |
|          | 港澳          | 100.00 | 0.00 | 25   | 100.00 |
|          | 其他國籍        | 91.43  | 8.57 | 70   | 100.00 |
|          |             |        |      |      |        |
| 調查遊憩景點*  | 三芝遊客中心      | 100.00 | 0.00 | 103  | 100.00 |
|          | 白沙灣遊客中心     | 99.51  | 0.49 | 206  | 100.00 |
|          | 野柳地質公園      | 94.26  | 5.74 | 470  | 100.00 |
|          | 觀音山遊客中心     | 99.28  | 0.72 | 139  | 100.00 |
|          |             |        |      |      |        |

\* 表示經卡方檢定(Chi-square Test)，該人文變項達到統計上顯著差異( $\alpha=0.05$ )。

# 表示該人文變項組間期望值小於5的比例超過25%，因此，未做卡方檢定 (Chi-square Test)。

原始問卷第B4題

附表4-16-B4.1 不願意重遊北海岸及觀音山國家風景區或目前所在這個景點的原因(可複選)

|          |             | 缺乏特色   | 環境髒亂  | 交通不便   | 遊憩設施差  | 花費太高 | 交通壅塞   | 總計   |
|----------|-------------|--------|-------|--------|--------|------|--------|------|
|          |             | %      | %     | %      | %      | %    | %      | 回答人數 |
| 整體       |             | 55.17  | 3.45  | 10.34  | 34.48  | 0.00 | 6.90   | 29   |
| 性別       | 男           | 66.67  | 0.00  | 5.56   | 22.22  | 0.00 | 5.56   | 18   |
|          | 女           | 36.36  | 9.09  | 18.18  | 54.55  | 0.00 | 9.09   | 11   |
|          |             | #      | #     | #      | #      | #    | #      | #    |
| 年齡       | 12歲~19歲     | 100.00 | 0.00  | 0.00   | 0.00   | 0.00 | 0.00   | 1    |
|          | 20歲~29歲     | 37.50  | 12.50 | 0.00   | 37.50  | 0.00 | 25.00  | 8    |
|          | 30歲~39歲     | 71.43  | 0.00  | 14.29  | 42.86  | 0.00 | 0.00   | 7    |
|          | 40歲~49歲     | 57.14  | 0.00  | 14.29  | 28.57  | 0.00 | 0.00   | 7    |
|          | 50歲~59歲     | 50.00  | 0.00  | 25.00  | 25.00  | 0.00 | 0.00   | 4    |
|          | 60歲~69歲     | 0.00   | 0.00  | 0.00   | 100.00 | 0.00 | 0.00   | 1    |
|          | 70歲及以上      | 100.00 | 0.00  | 0.00   | 0.00   | 0.00 | 0.00   | 1    |
|          |             | #      | #     | #      | #      | #    | #      | #    |
| 教育程度     | 國(初)中及以下    | 50.00  | 0.00  | 0.00   | 50.00  | 0.00 | 0.00   | 2    |
|          | 高中、職        | 66.67  | 0.00  | 0.00   | 33.33  | 0.00 | 0.00   | 6    |
|          | 大專及以上       | 52.38  | 4.76  | 14.29  | 33.33  | 0.00 | 9.52   | 21   |
|          |             | #      | #     | #      | #      | #    | #      | #    |
| 工作別      | 專技主管人員      | 80.00  | 0.00  | 0.00   | 20.00  | 0.00 | 10.00  | 10   |
|          | 技術員/事務人員    | 50.00  | 0.00  | 37.50  | 37.50  | 0.00 | 0.00   | 8    |
|          | 服務工作人員      | 50.00  | 25.00 | 0.00   | 25.00  | 0.00 | 0.00   | 4    |
|          | 農林漁牧及體力工作者  | 0.00   | 0.00  | 0.00   | 100.00 | 0.00 | 0.00   | 1    |
|          | 家管/退休/無業    | 33.33  | 0.00  | 0.00   | 66.67  | 0.00 | 0.00   | 3    |
|          | 學生          | 33.33  | 0.00  | 0.00   | 33.33  | 0.00 | 33.33  | 3    |
|          |             | #      | #     | #      | #      | #    | #      | #    |
| 婚姻狀況     | 未婚          | 60.00  | 0.00  | 0.00   | 40.00  | 0.00 | 20.00  | 10   |
|          | 已婚          | 52.63  | 5.26  | 15.79  | 31.58  | 0.00 | 0.00   | 19   |
|          |             | #      | #     | #      | #      | #    | #      | #    |
| 個人每月平均所得 | 無經常性收入或沒有收入 | 66.67  | 0.00  | 0.00   | 33.33  | 0.00 | 0.00   | 3    |
|          | 未滿3萬元       | 46.67  | 0.00  | 13.33  | 26.67  | 0.00 | 13.33  | 15   |
|          | 3萬元~未滿5萬元   | 66.67  | 11.11 | 11.11  | 44.44  | 0.00 | 0.00   | 9    |
|          | 5萬元~未滿10萬元  | 100.00 | 0.00  | 0.00   | 0.00   | 0.00 | 0.00   | 1    |
|          | 10萬元及以上     | 0.00   | 0.00  | 0.00   | 100.00 | 0.00 | 0.00   | 1    |
|          |             | #      | #     | #      | #      | #    | #      | #    |
| 居住地區     | 北部地區        | 100.00 | 0.00  | 0.00   | 60.00  | 0.00 | 0.00   | 5    |
|          | 中部地區        | 0.00   | 0.00  | 0.00   | 0.00   | 0.00 | 100.00 | 1    |
|          | 南部地區        | 0.00   | 50.00 | 50.00  | 0.00   | 0.00 | 0.00   | 2    |
|          | 國外地區        | 52.38  | 0.00  | 9.52   | 33.33  | 0.00 | 4.76   | 21   |
|          |             | #      | #     | #      | #      | #    | #      | #    |
| 國籍       | 本國          | 62.50  | 12.50 | 12.50  | 37.50  | 0.00 | 12.50  | 8    |
|          | 中國大陸        | 53.33  | 0.00  | 13.33  | 33.33  | 0.00 | 0.00   | 15   |
|          | 港澳          | --     | --    | --     | --     | --   | --     | --   |
|          | 其他國籍        | 50.00  | 0.00  | 0.00   | 33.33  | 0.00 | 16.67  | 6    |
|          |             | #      | #     | #      | #      | #    | #      | #    |
| 調查遊憩     | 三芝遊客中心      | --     | --    | --     | --     | --   | --     | --   |
|          | 白沙灣遊客中心     | 0.00   | 0.00  | 100.00 | 0.00   | 0.00 | 0.00   | 1    |
|          | 野柳地質公園      | 55.56  | 3.70  | 7.41   | 37.04  | 0.00 | 7.41   | 27   |
|          | 觀音山遊客中心     | 100.00 | 0.00  | 0.00   | 0.00   | 0.00 | 0.00   | 1    |
|          |             | #      | #     | #      | #      | #    | #      | #    |

\* 表示經卡方檢定(Chi-square Test)，該人文變項達到統計上顯著差異( $\alpha=0.05$ )。

# 表示該人文變項組間期望值小於5的比例超過25%，因此，未做卡方檢定 (Chi-square Test)。

原始問卷第B4.1題

註：1.本表為複選情形，因此百分比加總超過100%

2.本表僅包括B4題回答不願意重遊的受訪者

附表4-16-C1 北海岸及觀音山國家風景區內喜歡的活動(可複選)

|              |             | 自然賞景活動 | 文化體驗活動 | 運動型活動 | 遊樂園活動 | 其他休閒活動 | 都不喜歡、沒有特別的<br>感覺 | 總計   |
|--------------|-------------|--------|--------|-------|-------|--------|------------------|------|
|              |             | %      | %      | %     | %     | %      | %                | 回答人數 |
| 整體           |             | 97.06  | 31.48  | 83.01 | 6.75  | 64.27  | 0.22             | 918  |
| 性別           | 男           | 96.39  | 26.85  | 80.96 | 6.61  | 60.72  | 0.40             | 499  |
|              | 女           | 97.85  | 36.99  | 85.44 | 6.92  | 68.50  | 0.00             | 419  |
|              |             | *      |        | *     |       | #      |                  |      |
| 年齡           | 12歲~19歲     | 98.08  | 19.23  | 78.85 | 9.62  | 59.62  | 0.00             | 52   |
|              | 20歲~29歲     | 94.96  | 27.91  | 82.17 | 8.14  | 63.18  | 0.39             | 258  |
|              | 30歲~39歲     | 97.73  | 34.09  | 77.73 | 8.64  | 65.45  | 0.00             | 220  |
|              | 40歲~49歲     | 97.87  | 32.98  | 81.91 | 5.85  | 69.68  | 0.53             | 188  |
|              | 50歲~59歲     | 99.10  | 36.04  | 91.89 | 2.70  | 63.96  | 0.00             | 111  |
|              | 60歲~69歲     | 95.59  | 35.29  | 92.65 | 4.41  | 57.35  | 0.00             | 68   |
|              | 70歲及以上      | 100.00 | 28.57  | 90.48 | 0.00  | 52.38  | 0.00             | 21   |
|              |             | #      |        | *     |       | #      |                  |      |
| 教育程度         | 國(初)中及以下    | 97.47  | 34.18  | 88.61 | 3.80  | 60.76  | 0.00             | 79   |
|              | 高中、職        | 97.81  | 30.05  | 87.43 | 6.01  | 65.57  | 0.00             | 183  |
|              | 大專及以上       | 96.80  | 31.55  | 81.10 | 7.32  | 64.33  | 0.30             | 656  |
|              |             | #      |        |       |       |        |                  |      |
| 工作別          | 專技主管人員      | 97.47  | 29.96  | 81.95 | 7.22  | 68.23  | 0.00             | 277  |
|              | 技術員/事務人員    | 98.86  | 33.71  | 81.14 | 4.57  | 66.86  | 0.57             | 175  |
|              | 服務工作人員      | 95.81  | 35.93  | 86.23 | 8.98  | 68.26  | 0.00             | 167  |
|              | 農林漁牧及體力工作者  | 100.00 | 23.33  | 60.00 | 10.00 | 66.67  | 0.00             | 30   |
|              | 家管/退休/無業    | 96.64  | 35.57  | 88.59 | 4.03  | 55.70  | 0.00             | 149  |
|              | 學生          | 95.00  | 22.50  | 82.50 | 8.33  | 55.83  | 0.83             | 120  |
|              |             | #      |        | *     |       | #      |                  |      |
| 婚姻狀況         | 未婚          | 96.33  | 28.25  | 81.07 | 8.76  | 59.89  | 0.28             | 354  |
|              | 已婚          | 97.52  | 33.51  | 84.22 | 5.50  | 67.02  | 0.18             | 564  |
|              |             | *      |        | #     |       | #      |                  |      |
| 個人每月<br>平均所得 | 無經常性收入或沒有收入 | 95.24  | 30.36  | 84.52 | 6.55  | 58.93  | 0.60             | 168  |
|              | 未滿3萬元       | 97.10  | 26.13  | 80.65 | 5.81  | 66.45  | 0.00             | 310  |
|              | 3萬元~未滿5萬    | 97.22  | 32.94  | 85.71 | 7.94  | 65.87  | 0.40             | 252  |
|              | 5萬元~未滿10萬元  | 98.68  | 43.71  | 84.11 | 6.62  | 60.26  | 0.00             | 151  |
|              | 10萬元及以上     | 97.30  | 21.62  | 72.97 | 8.11  | 75.68  | 0.00             | 37   |
|              |             | #      |        | #     |       | #      |                  |      |
| 居住地區         | 北部地區        | 95.88  | 36.52  | 88.95 | 7.12  | 57.68  | 0.37             | 534  |
|              | 中部地區        | 98.15  | 40.74  | 85.19 | 9.26  | 72.22  | 0.00             | 54   |
|              | 南部地區        | 95.65  | 30.43  | 82.61 | 17.39 | 82.61  | 0.00             | 23   |
|              | 國外地區        | 99.02  | 21.17  | 72.31 | 4.89  | 72.96  | 0.00             | 307  |
|              |             | *      |        | *     |       | #      |                  |      |
| 國籍           | 本國          | 95.97  | 36.74  | 88.26 | 7.89  | 60.07  | 0.34             | 596  |
|              | 中國大陸        | 98.68  | 16.30  | 73.57 | 3.96  | 71.81  | 0.00             | 227  |
|              | 港澳          | 100.00 | 40.00  | 76.00 | 4.00  | 64.00  | 0.00             | 25   |
|              | 其他國籍        | 100.00 | 32.86  | 71.43 | 7.14  | 75.71  | 0.00             | 70   |
|              |             | *      |        | *     |       | #      |                  |      |
| 調查遊憩<br>景點   | 三芝遊客中心      | 99.03  | 65.05  | 85.44 | 5.83  | 66.99  | 0.97             | 103  |
|              | 白沙灣遊客中心     | 91.75  | 20.87  | 88.83 | 10.68 | 61.17  | 0.49             | 206  |
|              | 野柳地質公園      | 98.94  | 24.89  | 76.81 | 5.53  | 73.19  | 0.00             | 470  |
|              | 觀音山遊客中心     | 97.12  | 44.60  | 93.53 | 5.76  | 36.69  | 0.00             | 139  |
|              |             | *      |        | *     |       | #      |                  |      |

\* 表示經卡方檢定(Chi-square Test)，該人文變項達到統計上顯著差異( $\alpha=0.05$ )。

# 表示該人文變項組間期望值小於5的比例超過25%，因此，未做卡方檢定 (Chi-square Test)。

原始問卷第C1題

註：本表為複選情形，因此百分比加總超過100%

附表4-16-C1.1 北海岸及觀音山國家風景區內喜歡的自然賞景活動項目(可複選)

|          |             | 觀賞海岸地質景觀、溼地生態、田園風光、溪流瀑布等 | 觀賞動、植物(如賞鳥、賞鯨豚、賞螢、賞花等) | 觀賞日出、雪景、星象等自然景觀 | 環湖賞景 | 總計   |
|----------|-------------|--------------------------|------------------------|-----------------|------|------|
|          |             | %                        | %                      | %               | %    | 回答人數 |
| 整體       |             | 96.75                    | 50.39                  | 2.58            | 0.00 | 891  |
| 性別       | 男           | 95.63                    | 49.48                  | 2.49            | 0.00 | 481  |
|          | 女           | 98.05                    | 51.46                  | 2.68            | 0.00 | 410  |
|          | *           |                          |                        |                 |      |      |
| 年齡       | 12歲~19歲     | 98.04                    | 47.06                  | 3.92            | 0.00 | 51   |
|          | 20歲~29歲     | 95.10                    | 38.78                  | 5.71            | 0.00 | 245  |
|          | 30歲~39歲     | 96.28                    | 50.70                  | 1.86            | 0.00 | 215  |
|          | 40歲~49歲     | 97.83                    | 52.72                  | 0.54            | 0.00 | 184  |
|          | 50歲~59歲     | 97.27                    | 63.64                  | 0.91            | 0.00 | 110  |
|          | 60歲~69歲     | 100.00                   | 64.62                  | 0.00            | 0.00 | 65   |
|          | 70歲及以上      | 95.24                    | 57.14                  | 4.76            | 0.00 | 21   |
|          | #           |                          |                        |                 |      |      |
| 教育程度     | 國(初)中及以下    | 97.40                    | 66.23                  | 2.60            | 0.00 | 77   |
|          | 高中、職        | 97.77                    | 59.22                  | 2.23            | 0.00 | 179  |
|          | 大專及以上       | 96.38                    | 45.98                  | 2.68            | 0.00 | 635  |
|          | * #         |                          |                        |                 |      |      |
| 工作別      | 專技主管人員      | 96.67                    | 54.81                  | 1.11            | 0.00 | 270  |
|          | 技術員/事務人員    | 97.69                    | 38.73                  | 2.89            | 0.00 | 173  |
|          | 服務工作人員      | 96.88                    | 51.88                  | 4.38            | 0.00 | 160  |
|          | 農林漁牧及體力工作者  | 96.67                    | 60.00                  | 0.00            | 0.00 | 30   |
|          | 家管/退休/無業    | 95.83                    | 59.72                  | 2.78            | 0.00 | 144  |
|          | 學生          | 96.49                    | 41.23                  | 3.51            | 0.00 | 114  |
|          | * #         |                          |                        |                 |      |      |
| 婚姻狀況     | 未婚          | 94.72                    | 43.11                  | 5.57            | 0.00 | 341  |
|          | 已婚          | 98.00                    | 54.91                  | 0.73            | 0.00 | 550  |
|          | * * *       |                          |                        |                 |      |      |
| 個人每月平均所得 | 無經常性收入或沒有收入 | 96.25                    | 48.13                  | 1.88            | 0.00 | 160  |
|          | 未滿3萬元       | 97.67                    | 51.50                  | 3.65            | 0.00 | 301  |
|          | 3萬元~未滿5萬    | 95.51                    | 49.39                  | 2.45            | 0.00 | 245  |
|          | 5萬元~未滿10萬元  | 97.32                    | 51.68                  | 2.01            | 0.00 | 149  |
|          | 10萬元及以上     | 97.22                    | 52.78                  | 0.00            | 0.00 | 36   |
|          | #           |                          |                        |                 |      |      |
| 居住地區     | 北部地區        | 94.53                    | 51.56                  | 3.71            | 0.00 | 512  |
|          | 中部地區        | 100.00                   | 49.06                  | 1.89            | 0.00 | 53   |
|          | 南部地區        | 100.00                   | 45.45                  | 4.55            | 0.00 | 22   |
|          | 國外地區        | 99.67                    | 49.01                  | 0.66            | 0.00 | 304  |
|          | *           |                          |                        |                 |      |      |
| 國籍       | 本國          | 95.10                    | 51.40                  | 3.67            | 0.00 | 572  |
|          | 中國大陸        | 99.55                    | 46.88                  | 0.89            | 0.00 | 224  |
|          | 港澳          | 100.00                   | 32.00                  | 0.00            | 0.00 | 25   |
|          | 其他國籍        | 100.00                   | 60.00                  | 0.00            | 0.00 | 70   |
|          | *           |                          |                        |                 |      |      |
| 調查遊憩景點   | 三芝遊客中心      | 96.08                    | 54.90                  | 0.00            | 0.00 | 102  |
|          | 白沙灣遊客中心     | 98.41                    | 35.45                  | 8.47            | 0.00 | 189  |
|          | 野柳地質公園      | 99.35                    | 49.46                  | 0.43            | 0.00 | 465  |
|          | 觀音山遊客中心     | 85.93                    | 71.11                  | 3.70            | 0.00 | 135  |
|          | * * #       |                          |                        |                 |      |      |

\* 表示經卡方檢定(Chi-square Test)，該人文變項達到統計上顯著差異( $\alpha=0.05$ )。

# 表示該人文變項組間期望值小於5的比例超過25%，因此，未做卡方檢定 (Chi-square Test)。

原始問卷第C1.1題

註：1.本表為複選情形，因此百分比加總超過100%

2.本表僅包括C1題回答偏好自然賞景活動的受訪者



附表4-16-C1.2 北海岸及觀音山國家風景區內喜歡的文化體驗活動項目(可複選)

|              |                 | 觀賞文化古蹟 | 節慶活動及表演<br>節目欣賞 | 參觀展覽(如博<br>覽會、美食<br>展、旅展等) | 傳統技藝學習(如<br>竹藝、陶藝、手<br>工染布、編織等) | 農村生活體驗(如<br>採摘蔬果、柿餅<br>製作、擂茶等) | 參觀漁村、聚<br>落 |
|--------------|-----------------|--------|-----------------|----------------------------|---------------------------------|--------------------------------|-------------|
|              |                 | %      | %               | %                          | %                               | %                              | %           |
| 整體           |                 | 49.13  | 11.76           | 43.94                      | 1.73                            | 4.84                           | 11.07       |
| 性別           | 男               | 52.99  | 12.69           | 39.55                      | 2.24                            | 3.73                           | 13.43       |
|              | 女               | 45.81  | 10.97           | 47.74                      | 1.29                            | 5.81                           | 9.03        |
|              |                 | #      |                 |                            |                                 |                                |             |
| 年齡           | 12歲~19歲         | 40.00  | 20.00           | 40.00                      | 0.00                            | 10.00                          | 10.00       |
|              | 20歲~29歲         | 54.17  | 15.28           | 38.89                      | 1.39                            | 2.78                           | 12.50       |
|              | 30歲~39歲         | 50.67  | 12.00           | 42.67                      | 4.00                            | 4.00                           | 12.00       |
|              | 40歲~49歲         | 51.61  | 14.52           | 33.87                      | 1.61                            | 6.45                           | 14.52       |
|              | 50歲~59歲         | 47.50  | 5.00            | 55.00                      | 0.00                            | 7.50                           | 10.00       |
|              | 60歲~69歲         | 37.50  | 0.00            | 66.67                      | 0.00                            | 0.00                           | 0.00        |
|              | 70歲及以上          | 16.67  | 16.67           | 66.67                      | 0.00                            | 16.67                          | 0.00        |
|              |                 | #      |                 | #                          |                                 | #                              | #           |
| 教育程度         | 國(初)中及以下        | 40.74  | 14.81           | 62.96                      | 0.00                            | 3.70                           | 3.70        |
|              | 高中、職            | 50.91  | 12.73           | 40.00                      | 1.82                            | 3.64                           | 10.91       |
|              | 大專及以上           | 49.76  | 11.11           | 42.51                      | 1.93                            | 5.31                           | 12.08       |
|              |                 | #      |                 | #                          |                                 | #                              | #           |
| 工作別          | 專技主管人員          | 50.60  | 10.84           | 42.17                      | 1.20                            | 3.61                           | 16.87       |
|              | 技術員/事務人員        | 50.85  | 11.86           | 42.37                      | 5.08                            | 8.47                           | 6.78        |
|              | 服務工作人員          | 56.67  | 11.67           | 40.00                      | 0.00                            | 3.33                           | 11.67       |
|              | 農林漁牧及體力<br>工作者  | 57.14  | 28.57           | 14.29                      | 0.00                            | 0.00                           | 14.29       |
|              | 家管/退休/無業        | 33.96  | 9.43            | 56.60                      | 0.00                            | 5.66                           | 5.66        |
|              | 學生              | 51.85  | 14.81           | 44.44                      | 3.70                            | 3.70                           | 11.11       |
|              |                 | #      |                 | #                          |                                 | #                              | #           |
| 婚姻狀況         | 未婚              | 55.00  | 12.00           | 40.00                      | 1.00                            | 2.00                           | 10.00       |
|              | 已婚              | 46.03  | 11.64           | 46.03                      | 2.12                            | 6.35                           | 11.64       |
|              |                 | #      |                 | #                          |                                 | #                              | #           |
| 個人每月<br>平均所得 | 無經常性收入或<br>沒有收入 | 39.22  | 13.73           | 45.10                      | 1.96                            | 1.96                           | 13.73       |
|              | 未滿3萬元           | 50.62  | 16.05           | 43.21                      | 1.23                            | 2.47                           | 8.64        |
|              | 3萬元~未滿5萬        | 55.42  | 8.43            | 39.76                      | 2.41                            | 7.23                           | 10.84       |
|              | 5萬元~未滿10萬<br>元  | 45.45  | 10.61           | 48.48                      | 1.52                            | 7.58                           | 12.12       |
|              | 10萬元及以上         | 62.50  | 0.00            | 50.00                      | 0.00                            | 0.00                           | 12.50       |
|              |                 | #      |                 | #                          |                                 | #                              | #           |
| 居住地區         | 北部地區            | 42.56  | 12.31           | 52.31                      | 0.51                            | 6.67                           | 7.69        |
|              | 中部地區            | 59.09  | 22.73           | 27.27                      | 4.55                            | 4.55                           | 13.64       |
|              | 南部地區            | 71.43  | 14.29           | 57.14                      | 0.00                            | 0.00                           | 14.29       |
|              | 國外地區            | 63.08  | 6.15            | 23.08                      | 4.62                            | 0.00                           | 20.00       |
|              |                 | *      | *               | #                          | #                               | #                              | #           |
| 國籍           | 本國              | 45.66  | 13.24           | 49.77                      | 0.91                            | 6.39                           | 8.22        |
|              | 中國大陸            | 56.76  | 10.81           | 18.92                      | 5.41                            | 0.00                           | 29.73       |
|              | 港澳              | 60.00  | 10.00           | 20.00                      | 10.00                           | 0.00                           | 10.00       |
|              | 其他國籍            | 65.22  | 0.00            | 39.13                      | 0.00                            | 0.00                           | 8.70        |
|              |                 | #      | *               | #                          | #                               | #                              | #           |
| 調查遊憩<br>景點   | 三芝遊客中心          | 46.27  | 14.93           | 70.15                      | 1.49                            | 10.45                          | 0.00        |
|              | 白沙灣遊客中心         | 41.86  | 6.98            | 46.51                      | 2.33                            | 2.33                           | 18.60       |
|              | 野柳地質公園          | 55.56  | 16.24           | 24.79                      | 2.56                            | 1.71                           | 20.51       |
|              | 觀音山遊客中心         | 45.16  | 3.23            | 50.00                      | 0.00                            | 6.45                           | 0.00        |
|              |                 | *      | *               | #                          | #                               | #                              | *           |

\* 表示經卡方檢定(Chi-square Test)，該人文變項達到統計上顯著差異( $\alpha=0.05$ )。

# 表示該人文變項組間期望值小於5的比例超過25%，因此，未做卡方檢定(Chi-square Test)。

原始問卷第C1.2題

註：1.本表為複選情形，因此百分比加總超過100%

2.本表僅包括C1題回答偏好文化體驗活動的受訪者

附表4-16-C1.2 北海岸及觀音山國家風景區內喜歡的文化體驗活動項目(可複選)(續完)

|              |                 | 原住民文化體驗 | 鐵道懷舊 | 宗教活動  | 戰地文化體驗(如：<br>馬祖國家風景區) | 總計   |
|--------------|-----------------|---------|------|-------|-----------------------|------|
|              |                 | %       | %    | %     | %                     | 回答人數 |
| 整體           |                 | 0.00    | 0.00 | 4.84  | 0.00                  | 289  |
| 性別           | 男               | 0.00    | 0.00 | 5.22  | 0.00                  | 134  |
|              | 女               | 0.00    | 0.00 | 4.52  | 0.00                  | 155  |
|              |                 |         |      |       |                       |      |
| 年齡           | 12歲~19歲         | 0.00    | 0.00 | 0.00  | 0.00                  | 10   |
|              | 20歲~29歲         | 0.00    | 0.00 | 2.78  | 0.00                  | 72   |
|              | 30歲~39歲         | 0.00    | 0.00 | 4.00  | 0.00                  | 75   |
|              | 40歲~49歲         | 0.00    | 0.00 | 3.23  | 0.00                  | 62   |
|              | 50歲~59歲         | 0.00    | 0.00 | 2.50  | 0.00                  | 40   |
|              | 60歲~69歲         | 0.00    | 0.00 | 25.00 | 0.00                  | 24   |
|              | 70歲及以上          | 0.00    | 0.00 | 0.00  | 0.00                  | 6    |
|              |                 |         |      | #     |                       |      |
| 教育程度         | 國(初)中及以下        | 0.00    | 0.00 | 7.41  | 0.00                  | 27   |
|              | 高中、職            | 0.00    | 0.00 | 5.45  | 0.00                  | 55   |
|              | 大專及以上           | 0.00    | 0.00 | 4.35  | 0.00                  | 207  |
|              |                 |         |      | #     |                       |      |
| 工作別          | 專技主管人員          | 0.00    | 0.00 | 2.41  | 0.00                  | 83   |
|              | 技術員/事務人員        | 0.00    | 0.00 | 1.69  | 0.00                  | 59   |
|              | 服務工作人員          | 0.00    | 0.00 | 5.00  | 0.00                  | 60   |
|              | 農林漁牧及體力工作者      | 0.00    | 0.00 | 0.00  | 0.00                  | 7    |
|              | 家管/退休/無業        | 0.00    | 0.00 | 15.09 | 0.00                  | 53   |
|              | 學生              | 0.00    | 0.00 | 0.00  | 0.00                  | 27   |
|              |                 |         |      | #     |                       |      |
| 婚姻狀況         | 未婚              | 0.00    | 0.00 | 3.00  | 0.00                  | 100  |
|              | 已婚              | 0.00    | 0.00 | 5.82  | 0.00                  | 189  |
|              |                 |         |      |       |                       |      |
| 個人每月<br>平均所得 | 無經常性收入或<br>沒有收入 | 0.00    | 0.00 | 5.88  | 0.00                  | 51   |
|              | 未滿3萬元           | 0.00    | 0.00 | 3.70  | 0.00                  | 81   |
|              | 3萬元~未滿5萬        | 0.00    | 0.00 | 1.20  | 0.00                  | 83   |
|              | 5萬元~未滿10萬元      | 0.00    | 0.00 | 9.09  | 0.00                  | 66   |
|              | 10萬元及以上         | 0.00    | 0.00 | 12.50 | 0.00                  | 8    |
|              |                 |         |      | #     |                       |      |
| 居住地區         | 北部地區            | 0.00    | 0.00 | 6.15  | 0.00                  | 195  |
|              | 中部地區            | 0.00    | 0.00 | 0.00  | 0.00                  | 22   |
|              | 南部地區            | 0.00    | 0.00 | 0.00  | 0.00                  | 7    |
|              | 國外地區            | 0.00    | 0.00 | 3.08  | 0.00                  | 65   |
|              |                 |         |      | #     |                       |      |
| 國籍           | 本國              | 0.00    | 0.00 | 5.48  | 0.00                  | 219  |
|              | 中國大陸            | 0.00    | 0.00 | 2.70  | 0.00                  | 37   |
|              | 港澳              | 0.00    | 0.00 | 0.00  | 0.00                  | 10   |
|              | 其他國籍            | 0.00    | 0.00 | 4.35  | 0.00                  | 23   |
|              |                 |         |      | #     |                       |      |
| 調查遊憩<br>景點   | 三芝遊客中心          | 0.00    | 0.00 | 1.49  | 0.00                  | 67   |
|              | 白沙灣遊客中心         | 0.00    | 0.00 | 0.00  | 0.00                  | 43   |
|              | 野柳地質公園          | 0.00    | 0.00 | 1.71  | 0.00                  | 117  |
|              | 觀音山遊客中心         | 0.00    | 0.00 | 17.74 | 0.00                  | 62   |
|              |                 |         |      | #     |                       |      |

\* 表示經卡方檢定(Chi-square Test)，該人文變項達到統計上顯著差異( $\alpha=0.05$ )。

# 表示該人文變項組間期望值小於5的比例超過25%，因此，未做卡方檢定 (Chi-square Test)。

原始問卷第C1.2題

註：1.本表為複選情形，因此百分比加總超過100%

2.本表僅包括C1題回答偏好文化體驗活動的受訪者

附表4-16-C1.3 北海岸及觀音山國家風景區內喜歡的運動型活動項目(可複選)

|          |             | 露營、登山、森林步道健行(含散步) | 乘車(汽機車、協力車、自行車)兜風 | 游泳戲水、潛水、衝浪、滑水、水上摩托車 | 乘坐遊艇、渡輪 | 釣魚   | 飛行傘  | 總計   |
|----------|-------------|-------------------|-------------------|---------------------|---------|------|------|------|
|          |             | %                 | %                 | %                   | %       | %    | %    | 回答人數 |
| 整體       |             | 85.43             | 41.73             | 13.65               | 0.39    | 0.52 | 0.66 | 762  |
| 性別       | 男           | 82.67             | 42.33             | 14.60               | 0.00    | 0.74 | 0.50 | 404  |
|          | 女           | 88.55             | 41.06             | 12.57               | 0.84    | 0.28 | 0.84 | 358  |
|          |             | *                 |                   | #                   | #       | #    | #    |      |
| 年齡       | 12歲~19歲     | 80.49             | 36.59             | 21.95               | 0.00    | 0.00 | 0.00 | 41   |
|          | 20歲~29歲     | 80.66             | 41.51             | 24.06               | 0.47    | 0.94 | 0.47 | 212  |
|          | 30歲~39歲     | 78.36             | 45.03             | 15.20               | 0.00    | 0.58 | 1.17 | 171  |
|          | 40歲~49歲     | 90.26             | 42.86             | 7.79                | 0.65    | 0.00 | 1.30 | 154  |
|          | 50歲~59歲     | 94.12             | 43.14             | 3.92                | 0.98    | 0.98 | 0.00 | 102  |
|          | 60歲~69歲     | 93.65             | 41.27             | 3.17                | 0.00    | 0.00 | 0.00 | 63   |
|          | 70歲及以上      | 100.00            | 10.53             | 0.00                | 0.00    | 0.00 | 0.00 | 19   |
|          |             | *                 |                   | *                   | #       | #    | #    |      |
| 教育程度     | 國(初)中及以下    | 95.71             | 37.14             | 2.86                | 0.00    | 0.00 | 0.00 | 70   |
|          | 高中、職        | 85.63             | 47.50             | 11.88               | 0.00    | 0.00 | 1.25 | 160  |
|          | 大專及以上       | 84.02             | 40.60             | 15.60               | 0.56    | 0.75 | 0.56 | 532  |
|          |             | *                 | *                 | #                   | #       | #    | #    |      |
| 工作別      | 專技主管人員      | 85.90             | 40.09             | 11.89               | 0.44    | 0.88 | 0.88 | 227  |
|          | 技術員/事務人員    | 85.21             | 46.48             | 11.97               | 0.00    | 0.00 | 0.70 | 142  |
|          | 服務工作人員      | 78.47             | 45.83             | 19.44               | 0.69    | 0.00 | 1.39 | 144  |
|          | 農林漁牧及體力工作者  | 88.89             | 44.44             | 16.67               | 0.00    | 0.00 | 0.00 | 18   |
|          | 家管/退休/無業    | 95.45             | 41.67             | 2.27                | 0.00    | 0.00 | 0.00 | 132  |
|          | 學生          | 80.81             | 32.32             | 26.26               | 1.01    | 2.02 | 0.00 | 99   |
|          |             | *                 | *                 | #                   | #       | #    | #    |      |
| 婚姻狀況     | 未婚          | 77.70             | 44.25             | 23.00               | 0.35    | 0.70 | 0.70 | 287  |
|          | 已婚          | 90.11             | 40.21             | 8.00                | 0.42    | 0.42 | 0.63 | 475  |
|          |             | *                 | *                 | #                   | #       | #    | #    |      |
| 個人每月平均所得 | 無經常性收入或沒有收入 | 88.73             | 40.85             | 11.27               | 0.00    | 0.00 | 0.00 | 142  |
|          | 未滿3萬元       | 88.40             | 33.20             | 14.80               | 0.40    | 1.20 | 0.40 | 250  |
|          | 3萬元~未滿5萬    | 82.87             | 46.76             | 12.96               | 0.46    | 0.46 | 1.85 | 216  |
|          | 5萬元~未滿10萬元  | 78.74             | 51.97             | 18.11               | 0.00    | 0.00 | 0.00 | 127  |
|          | 10萬元及以上     | 92.59             | 37.04             | 0.00                | 3.70    | 0.00 | 0.00 | 27   |
|          |             | *                 | *                 | #                   | #       | #    | #    |      |
| 居住地區     | 北部地區        | 81.47             | 54.11             | 17.47               | 0.21    | 0.21 | 0.63 | 475  |
|          | 中部地區        | 80.43             | 60.87             | 19.57               | 0.00    | 0.00 | 2.17 | 46   |
|          | 南部地區        | 68.42             | 47.37             | 26.32               | 5.26    | 5.26 | 0.00 | 19   |
|          | 國外地區        | 96.40             | 10.81             | 3.15                | 0.45    | 0.90 | 0.45 | 222  |
|          |             | *                 | *                 | *                   | #       | #    | #    |      |
| 國籍       | 本國          | 80.61             | 55.13             | 18.25               | 0.38    | 0.38 | 0.76 | 526  |
|          | 中國大陸        | 97.60             | 7.78              | 3.59                | 0.00    | 1.20 | 0.60 | 167  |
|          | 港澳          | 89.47             | 21.05             | 0.00                | 5.26    | 0.00 | 0.00 | 19   |
|          | 其他國籍        | 94.00             | 22.00             | 4.00                | 0.00    | 0.00 | 0.00 | 50   |
|          |             | *                 | *                 | *                   | #       | #    | #    |      |
| 調查遊憩景點   | 三芝遊客中心      | 84.09             | 56.82             | 2.27                | 0.00    | 0.00 | 0.00 | 88   |
|          | 白沙灣遊客中心     | 68.31             | 59.56             | 46.45               | 0.00    | 0.55 | 0.00 | 183  |
|          | 野柳地質公園      | 93.91             | 24.38             | 4.71                | 0.83    | 0.83 | 1.39 | 361  |
|          | 觀音山遊客中心     | 86.92             | 54.62             | 0.00                | 0.00    | 0.00 | 0.00 | 130  |
|          |             | *                 | *                 | *                   | #       | #    | #    |      |

\* 表示經卡方檢定(Chi-square Test)，該人文變項達到統計上顯著差異( $\alpha=0.05$ )。

# 表示該人文變項組間期望值小於5的比例超過25%，因此，未做卡方檢定(Chi-square Test)。

原始問卷第C1.3題

註：1.本表為複選情形，因此百分比加總超過100%

2.本表僅包括C1題回答偏好運動型活動的受訪者

附表4-16-C1.4 北海岸及觀音山國家風景區內喜歡的遊樂園活動項目(可複選)

|          |             | 機械遊樂活動 (如碰碰車、雲霄飛車、滑水道、空中纜車) | 一般遊樂活動 (非機械遊樂活動) | 總計   |
|----------|-------------|-----------------------------|------------------|------|
|          |             | %                           | %                | 回答人數 |
| 整體       |             | 0.00                        | 100.00           | 62   |
| 性別       | 男           | 0.00                        | 100.00           | 33   |
|          | 女           | 0.00                        | 100.00           | 29   |
|          |             |                             |                  |      |
| 年齡       | 12歲~19歲     | 0.00                        | 100.00           | 5    |
|          | 20歲~29歲     | 0.00                        | 100.00           | 21   |
|          | 30歲~39歲     | 0.00                        | 100.00           | 19   |
|          | 40歲~49歲     | 0.00                        | 100.00           | 11   |
|          | 50歲~59歲     | 0.00                        | 100.00           | 3    |
|          | 60歲~69歲     | 0.00                        | 100.00           | 3    |
|          | 70歲及以上      |                             |                  |      |
|          |             |                             |                  |      |
| 教育程度     | 國(初)中及以下    | 0.00                        | 100.00           | 3    |
|          | 高中、職        | 0.00                        | 100.00           | 11   |
|          | 大專及以上       | 0.00                        | 100.00           | 48   |
|          |             |                             |                  |      |
| 工作別      | 專技主管人員      | 0.00                        | 100.00           | 20   |
|          | 技術員/事務人員    | 0.00                        | 100.00           | 8    |
|          | 服務工作人員      | 0.00                        | 100.00           | 15   |
|          | 農林漁牧及體力工作者  | 0.00                        | 100.00           | 3    |
|          | 家管/退休/無業    | 0.00                        | 100.00           | 6    |
|          | 學生          | 0.00                        | 100.00           | 10   |
|          |             |                             |                  |      |
| 婚姻狀況     | 未婚          | 0.00                        | 100.00           | 31   |
|          | 已婚          | 0.00                        | 100.00           | 31   |
|          |             |                             |                  |      |
| 個人每月平均所得 | 無經常性收入或沒有收入 | 0.00                        | 100.00           | 11   |
|          | 未滿3萬元       | 0.00                        | 100.00           | 18   |
|          | 3萬元~未滿5萬元   | 0.00                        | 100.00           | 20   |
|          | 5萬元~未滿10萬元  | 0.00                        | 100.00           | 10   |
|          | 10萬元及以上     | 0.00                        | 100.00           | 3    |
|          |             |                             |                  |      |
| 居住地區     | 北部地區        | 0.00                        | 100.00           | 38   |
|          | 中部地區        | 0.00                        | 100.00           | 5    |
|          | 南部地區        | 0.00                        | 100.00           | 4    |
|          | 國外地區        | 0.00                        | 100.00           | 15   |
|          |             |                             |                  |      |
| 國籍       | 本國          | 0.00                        | 100.00           | 47   |
|          | 中國大陸        | 0.00                        | 100.00           | 9    |
|          | 港澳          | 0.00                        | 100.00           | 1    |
|          | 其他國籍        | 0.00                        | 100.00           | 5    |
|          |             |                             |                  |      |
| 調查遊憩景點   | 三芝遊客中心      | 0.00                        | 100.00           | 6    |
|          | 白沙灣遊客中心     | 0.00                        | 100.00           | 22   |
|          | 野柳地質公園      | 0.00                        | 100.00           | 26   |
|          | 觀音山遊客中心     | 0.00                        | 100.00           | 8    |
|          |             |                             |                  |      |

\* 表示經卡方檢定(Chi-square Test)，該人文變項達到統計上顯著差異( $\alpha=0.05$ )。

# 表示該人文變項組間期望值小於5的比例超過25%，因此，未做卡方檢定 (Chi-square Test)。

原始問卷第C1.4題

註：1.本表為複選情形，因此百分比加總超過100%

2.本表僅包括C1題回答偏好遊樂園活動的受訪者

附表4-16-C1.5 北海岸及觀音山國家風景區內喜歡的其他休閒活動項目(可複選)

|          |             | 泡溫泉、做SPA | 品嚐當地美食、茗茶、喝咖啡 | 觀光果(茶)園參觀活動 | 商圈徒步購物 | 總計   |
|----------|-------------|----------|---------------|-------------|--------|------|
|          |             | %        | %             | %           | %      | 回答人數 |
| 整體       |             | 13.56    | 90.17         | 1.86        | 33.39  | 590  |
| 性別       | 男           | 12.21    | 90.43         | 2.31        | 33.00  | 303  |
|          | 女           | 14.98    | 89.90         | 1.39        | 33.80  | 287  |
|          |             |          |               |             |        |      |
| 年齡       | 12歲~19歲     | 12.90    | 87.10         | 3.23        | 35.48  | 31   |
|          | 20歲~29歲     | 13.50    | 85.89         | 0.00        | 34.36  | 163  |
|          | 30歲~39歲     | 18.75    | 92.36         | 2.08        | 37.50  | 144  |
|          | 40歲~49歲     | 13.74    | 90.08         | 3.05        | 35.88  | 131  |
|          | 50歲~59歲     | 9.86     | 91.55         | 2.82        | 26.76  | 71   |
|          | 60歲~69歲     | 5.13     | 97.44         | 2.56        | 23.08  | 39   |
|          | 70歲及以上      | 0.00     | 100.00        | 0.00        | 9.09   | 11   |
| #        |             |          |               |             |        |      |
| 教育程度     | 國(初)中及以下    | 8.33     | 95.83         | 0.00        | 33.33  | 48   |
|          | 高中、職        | 19.17    | 85.83         | 2.50        | 35.83  | 120  |
|          | 大專及以上       | 12.56    | 90.76         | 1.90        | 32.70  | 422  |
|          | #           |          |               |             |        |      |
| 工作別      | 專技主管人員      | 10.58    | 92.06         | 1.59        | 37.04  | 189  |
|          | 技術員/事務人員    | 17.09    | 93.16         | 0.85        | 36.75  | 117  |
|          | 服務工作人員      | 22.81    | 90.35         | 4.39        | 32.46  | 114  |
|          | 農林漁牧及體力工作者  | 10.00    | 80.00         | 0.00        | 45.00  | 20   |
|          | 家管/退休/無業    | 8.43     | 91.57         | 1.20        | 20.48  | 83   |
|          | 學生          | 7.46     | 80.60         | 1.49        | 31.34  | 67   |
|          | * * #       |          |               |             |        |      |
| 婚姻狀況     | 未婚          | 14.62    | 85.85         | 0.94        | 35.38  | 212  |
|          | 已婚          | 12.96    | 92.59         | 2.38        | 32.28  | 378  |
| *        |             |          |               |             |        |      |
| 個人每月平均所得 | 無經常性收入或沒有收入 | 6.06     | 88.89         | 0.00        | 25.25  | 99   |
|          | 未滿3萬元       | 14.56    | 87.86         | 1.46        | 38.83  | 206  |
|          | 3萬元~未滿5萬    | 16.27    | 89.76         | 1.20        | 34.34  | 166  |
|          | 5萬元~未滿10萬元  | 16.48    | 94.51         | 4.40        | 29.67  | 91   |
|          | 10萬元及以上     | 7.14     | 100.00        | 7.14        | 28.57  | 28   |
|          | #           |          |               |             |        |      |
| 居住地區     | 北部地區        | 12.34    | 89.29         | 3.25        | 26.62  | 308  |
|          | 中部地區        | 41.03    | 84.62         | 2.56        | 46.15  | 39   |
|          | 南部地區        | 15.79    | 84.21         | 0.00        | 26.32  | 19   |
|          | 國外地區        | 10.27    | 92.86         | 0.00        | 41.07  | 224  |
|          | * # *       |          |               |             |        |      |
| 國籍       | 本國          | 15.92    | 88.55         | 3.07        | 28.77  | 358  |
|          | 中國大陸        | 9.20     | 92.64         | 0.00        | 39.88  | 163  |
|          | 港澳          | 25.00    | 87.50         | 0.00        | 31.25  | 16   |
|          | 其他國籍        | 7.55     | 94.34         | 0.00        | 45.28  | 53   |
|          | # *         |          |               |             |        |      |
| 調查遊憩景點   | 三芝遊客中心      | 13.04    | 92.75         | 1.45        | 15.94  | 69   |
|          | 白沙灣遊客中心     | 19.05    | 91.27         | 3.17        | 23.81  | 126  |
|          | 野柳地質公園      | 13.66    | 88.37         | 0.00        | 44.19  | 344  |
|          | 觀音山遊客中心     | 0.00     | 96.08         | 11.76       | 7.84   | 51   |
|          | * # *       |          |               |             |        |      |

\* 表示經卡方檢定(Chi-square Test)，該人文變項達到統計上顯著差異( $\alpha=0.05$ )。

# 表示該人文變項組間期望值小於5的比例超過25%，因此，未做卡方檢定 (Chi-square Test)。

原始問卷第C1.5題

註：1.本表為複選情形，因此百分比加總超過100%

2.本表僅包括C1題回答偏好其他休閒活動的受訪者

附表4-16-C2.1 對北海岸及觀音山國家風景區內服務人員之服務態度滿意度

|          |             | 非常滿意  | 還算滿意  | 不太滿意 | 無此項或無此經驗 | 總計   |        |
|----------|-------------|-------|-------|------|----------|------|--------|
|          |             | %     | %     | %    | %        | 回答人數 | %      |
| 整體       |             | 44.88 | 31.92 | 0.33 | 22.88    | 918  | 100.00 |
| 性別       | 男           | 44.89 | 30.66 | 0.20 | 24.25    | 499  | 100.00 |
|          | 女           | 44.87 | 33.41 | 0.48 | 21.24    | 419  | 100.00 |
|          |             |       |       |      |          |      |        |
| 年齡#      | 12歲~19歲     | 48.08 | 26.92 | 1.92 | 23.08    | 52   | 100.00 |
|          | 20歲~29歲     | 44.19 | 27.52 | 0.78 | 27.52    | 258  | 100.00 |
|          | 30歲~39歲     | 45.91 | 33.64 | 0.00 | 20.45    | 220  | 100.00 |
|          | 40歲~49歲     | 43.62 | 31.38 | 0.00 | 25.00    | 188  | 100.00 |
|          | 50歲~59歲     | 46.85 | 33.33 | 0.00 | 19.82    | 111  | 100.00 |
|          | 60歲~69歲     | 44.12 | 39.71 | 0.00 | 16.18    | 68   | 100.00 |
|          | 70歲及以上      | 38.10 | 52.38 | 0.00 | 9.52     | 21   | 100.00 |
|          |             |       |       |      |          |      |        |
| 教育程度     | 國(初)中及以下    | 43.04 | 35.44 | 0.00 | 21.52    | 79   | 100.00 |
|          | 高中、職        | 44.81 | 32.24 | 0.55 | 22.40    | 183  | 100.00 |
|          | 大專及以上       | 45.12 | 31.40 | 0.30 | 23.17    | 656  | 100.00 |
|          |             |       |       |      |          |      |        |
| 工作別*     | 專技主管人員      | 48.74 | 30.69 | 0.00 | 20.58    | 277  | 100.00 |
|          | 技術員/事務人員    | 43.43 | 31.43 | 0.00 | 25.14    | 175  | 100.00 |
|          | 服務工作人員      | 46.71 | 30.54 | 0.00 | 22.75    | 167  | 100.00 |
|          | 農林漁牧及體力工作者  | 33.33 | 26.67 | 0.00 | 40.00    | 30   | 100.00 |
|          | 家管/退休/無業    | 42.28 | 39.60 | 0.00 | 18.12    | 149  | 100.00 |
|          | 學生          | 41.67 | 29.17 | 2.50 | 26.67    | 120  | 100.00 |
|          |             |       |       |      |          |      |        |
| 婚姻狀況*    | 未婚          | 42.09 | 28.81 | 0.85 | 28.25    | 354  | 100.00 |
|          | 已婚          | 46.63 | 33.87 | 0.00 | 19.50    | 564  | 100.00 |
|          |             |       |       |      |          |      |        |
| 個人每月平均所得 | 無經常性收入或沒有收入 | 41.67 | 37.50 | 0.60 | 20.24    | 168  | 100.00 |
|          | 未滿3萬元       | 49.68 | 27.42 | 0.65 | 22.26    | 310  | 100.00 |
|          | 3萬元~未滿5萬元   | 42.86 | 31.75 | 0.00 | 25.40    | 252  | 100.00 |
|          | 5萬元~未滿10萬元  | 42.38 | 31.79 | 0.00 | 25.83    | 151  | 100.00 |
|          | 10萬元及以上     | 43.24 | 45.95 | 0.00 | 10.81    | 37   | 100.00 |
|          |             |       |       |      |          |      |        |
| 居住地區*    | 北部地區        | 33.90 | 34.27 | 0.56 | 31.27    | 534  | 100.00 |
|          | 中部地區        | 40.74 | 33.33 | 0.00 | 25.93    | 54   | 100.00 |
|          | 南部地區        | 39.13 | 26.09 | 0.00 | 34.78    | 23   | 100.00 |
|          | 國外地區        | 65.15 | 28.01 | 0.00 | 6.84     | 307  | 100.00 |
|          |             |       |       |      |          |      |        |
| 國籍*      | 本國          | 34.23 | 33.72 | 0.50 | 31.54    | 596  | 100.00 |
|          | 中國大陸        | 70.04 | 25.55 | 0.00 | 4.41     | 227  | 100.00 |
|          | 港澳          | 56.00 | 36.00 | 0.00 | 8.00     | 25   | 100.00 |
|          | 其他國籍        | 50.00 | 35.71 | 0.00 | 14.29    | 70   | 100.00 |
|          |             |       |       |      |          |      |        |
| 調查遊憩景點*  | 三芝遊客中心      | 44.66 | 32.04 | 0.00 | 23.30    | 103  | 100.00 |
|          | 白沙灣遊客中心     | 24.76 | 22.82 | 0.97 | 51.46    | 206  | 100.00 |
|          | 野柳地質公園      | 53.62 | 35.32 | 0.21 | 10.85    | 470  | 100.00 |
|          | 觀音山遊客中心     | 45.32 | 33.81 | 0.00 | 20.86    | 139  | 100.00 |
|          |             |       |       |      |          |      |        |

\* 表示經卡方檢定(Chi-square Test)，該人文變項達到統計上顯著差異( $\alpha=0.05$ )。

# 表示該人文變項組間期望值小於5的比例超過25%，因此，未做卡方檢定 (Chi-square Test)。

原始問卷第C2.1題

附表4-16-C2.2 對北海岸及觀音山國家風景區內服務設施滿意度

|           |             | 非常滿意  | 還算滿意  | 不太滿意 | 非常不滿意 | 無此項或無此經驗 | 總計   |        |
|-----------|-------------|-------|-------|------|-------|----------|------|--------|
|           |             | %     | %     | %    | %     | %        | 回答人數 | %      |
| 整體        |             | 34.53 | 61.33 | 1.85 | 0.22  | 2.07     | 918  | 100.00 |
| 性別        | 男           | 33.27 | 62.32 | 2.20 | 0.20  | 2.00     | 499  | 100.00 |
|           | 女           | 36.04 | 60.14 | 1.43 | 0.24  | 2.15     | 419  | 100.00 |
|           |             |       |       |      |       |          |      |        |
| 年齡#       | 12歲~19歲     | 42.31 | 48.08 | 3.85 | 0.00  | 5.77     | 52   | 100.00 |
|           | 20歲~29歲     | 36.05 | 59.30 | 2.33 | 0.00  | 2.33     | 258  | 100.00 |
|           | 30歲~39歲     | 32.27 | 64.55 | 0.91 | 0.00  | 2.27     | 220  | 100.00 |
|           | 40歲~49歲     | 32.45 | 64.36 | 1.06 | 0.53  | 1.60     | 188  | 100.00 |
|           | 50歲~59歲     | 36.94 | 59.46 | 2.70 | 0.00  | 0.90     | 111  | 100.00 |
|           | 60歲~69歲     | 32.35 | 64.71 | 1.47 | 0.00  | 1.47     | 68   | 100.00 |
|           | 70歲及以上      | 33.33 | 57.14 | 4.76 | 4.76  | 0.00     | 21   | 100.00 |
|           |             |       |       |      |       |          |      |        |
| 教育程度#     | 國(初)中及以下    | 34.18 | 62.03 | 0.00 | 1.27  | 2.53     | 79   | 100.00 |
|           | 高中、職        | 32.79 | 63.39 | 1.64 | 0.00  | 2.19     | 183  | 100.00 |
|           | 大專及以上       | 35.06 | 60.67 | 2.13 | 0.15  | 1.98     | 656  | 100.00 |
|           |             |       |       |      |       |          |      |        |
| 工作別#      | 專技主管人員      | 35.74 | 61.73 | 0.72 | 0.36  | 1.44     | 277  | 100.00 |
|           | 技術員/事務人員    | 31.43 | 64.00 | 2.29 | 0.00  | 2.29     | 175  | 100.00 |
|           | 服務工作人員      | 37.72 | 60.48 | 1.20 | 0.00  | 0.60     | 167  | 100.00 |
|           | 農林漁牧及體力工作者  | 33.33 | 66.67 | 0.00 | 0.00  | 0.00     | 30   | 100.00 |
|           | 家管/退休/無業    | 32.89 | 59.73 | 2.68 | 0.67  | 4.03     | 149  | 100.00 |
|           | 學生          | 34.17 | 58.33 | 4.17 | 0.00  | 3.33     | 120  | 100.00 |
|           |             |       |       |      |       |          |      |        |
| 婚姻狀況      | 未婚          | 33.33 | 61.30 | 2.26 | 0.00  | 3.11     | 354  | 100.00 |
|           | 已婚          | 35.28 | 61.35 | 1.60 | 0.35  | 1.42     | 564  | 100.00 |
|           |             |       |       |      |       |          |      |        |
| 個人每月平均所得# | 無經常性收入或沒有收入 | 35.71 | 56.55 | 2.98 | 0.60  | 4.17     | 168  | 100.00 |
|           | 未滿3萬元       | 40.32 | 56.13 | 1.29 | 0.32  | 1.94     | 310  | 100.00 |
|           | 3萬元~未滿5萬    | 30.95 | 65.87 | 1.59 | 0.00  | 1.59     | 252  | 100.00 |
|           | 5萬元~未滿10萬元  | 26.49 | 69.54 | 2.65 | 0.00  | 1.32     | 151  | 100.00 |
|           | 10萬元及以上     | 37.84 | 62.16 | 0.00 | 0.00  | 0.00     | 37   | 100.00 |
|           |             |       |       |      |       |          |      |        |
| 居住地區#     | 北部地區        | 25.47 | 68.73 | 2.81 | 0.37  | 2.62     | 534  | 100.00 |
|           | 中部地區        | 33.33 | 62.96 | 0.00 | 0.00  | 3.70     | 54   | 100.00 |
|           | 南部地區        | 26.09 | 69.57 | 4.35 | 0.00  | 0.00     | 23   | 100.00 |
|           | 國外地區        | 51.14 | 47.56 | 0.33 | 0.00  | 0.98     | 307  | 100.00 |
|           |             |       |       |      |       |          |      |        |
| 國籍#       | 本國          | 25.50 | 68.79 | 2.68 | 0.34  | 2.68     | 596  | 100.00 |
|           | 中國大陸        | 57.71 | 40.97 | 0.44 | 0.00  | 0.88     | 227  | 100.00 |
|           | 港澳          | 48.00 | 48.00 | 0.00 | 0.00  | 4.00     | 25   | 100.00 |
|           | 其他國籍        | 31.43 | 68.57 | 0.00 | 0.00  | 0.00     | 70   | 100.00 |
|           |             |       |       |      |       |          |      |        |
| 調查遊憩景點#   | 三芝遊客中心      | 38.83 | 59.22 | 1.94 | 0.00  | 0.00     | 103  | 100.00 |
|           | 白沙灣遊客中心     | 20.39 | 72.33 | 2.43 | 0.00  | 4.85     | 206  | 100.00 |
|           | 野柳地質公園      | 42.98 | 54.26 | 1.49 | 0.21  | 1.06     | 470  | 100.00 |
|           | 觀音山遊客中心     | 23.74 | 70.50 | 2.16 | 0.72  | 2.88     | 139  | 100.00 |
|           |             |       |       |      |       |          |      |        |

\* 表示經卡方檢定(Chi-square Test)，該人文變項達到統計上顯著差異( $\alpha=0.05$ )。

# 表示該人文變項組間期望值小於5的比例超過25%，因此，未做卡方檢定 (Chi-square Test)。

原始問卷第C2.2題

附表4-16-C2.3 對北海岸及觀音山國家風景區內空間設計滿意度

|           |             | 非常滿意  | 還算滿意  | 不太滿意  | 無此項或無此經驗 | 總計   |        |
|-----------|-------------|-------|-------|-------|----------|------|--------|
|           |             | %     | %     | %     | %        | 回答人數 | %      |
| 整體        |             | 36.49 | 59.48 | 2.51  | 1.53     | 918  | 100.00 |
| 性別        | 男           | 35.07 | 60.72 | 2.20  | 2.00     | 499  | 100.00 |
|           | 女           | 38.19 | 58.00 | 2.86  | 0.95     | 419  | 100.00 |
|           |             |       |       |       |          |      |        |
| 年齡#       | 12歲~19歲     | 50.00 | 48.08 | 1.92  | 0.00     | 52   | 100.00 |
|           | 20歲~29歲     | 37.21 | 57.75 | 3.10  | 1.94     | 258  | 100.00 |
|           | 30歲~39歲     | 31.82 | 64.55 | 2.27  | 1.36     | 220  | 100.00 |
|           | 40歲~49歲     | 39.36 | 55.32 | 3.19  | 2.13     | 188  | 100.00 |
|           | 50歲~59歲     | 33.33 | 64.86 | 0.90  | 0.90     | 111  | 100.00 |
|           | 60歲~69歲     | 33.82 | 63.24 | 1.47  | 1.47     | 68   | 100.00 |
|           | 70歲及以上      | 42.86 | 52.38 | 4.76  | 0.00     | 21   | 100.00 |
|           |             |       |       |       |          |      |        |
| 教育程度#     | 國(初)中及以下    | 40.51 | 56.96 | 1.27  | 1.27     | 79   | 100.00 |
|           | 高中、職        | 39.89 | 56.28 | 2.19  | 1.64     | 183  | 100.00 |
|           | 大專及以上       | 35.06 | 60.67 | 2.74  | 1.52     | 656  | 100.00 |
|           |             |       |       |       |          |      |        |
| 工作別#      | 專技主管人員      | 36.10 | 58.84 | 2.89  | 2.17     | 277  | 100.00 |
|           | 技術員/事務人員    | 33.71 | 62.29 | 2.29  | 1.71     | 175  | 100.00 |
|           | 服務工作人員      | 37.72 | 59.28 | 2.40  | 0.60     | 167  | 100.00 |
|           | 農林漁牧及體力工作者  | 40.00 | 53.33 | 3.33  | 3.33     | 30   | 100.00 |
|           | 家管/退休/無業    | 37.58 | 59.06 | 2.01  | 1.34     | 149  | 100.00 |
|           | 學生          | 37.50 | 59.17 | 2.50  | 0.83     | 120  | 100.00 |
|           |             |       |       |       |          |      |        |
| 婚姻狀況      | 未婚          | 35.88 | 59.89 | 2.54  | 1.69     | 354  | 100.00 |
|           | 已婚          | 36.88 | 59.22 | 2.48  | 1.42     | 564  | 100.00 |
|           |             |       |       |       |          |      |        |
| 個人每月平均所得# | 無經常性收入或沒有收入 | 36.90 | 58.33 | 2.98  | 1.79     | 168  | 100.00 |
|           | 未滿3萬元       | 40.65 | 54.84 | 2.58  | 1.94     | 310  | 100.00 |
|           | 3萬元~未滿5萬元   | 34.92 | 61.51 | 1.98  | 1.59     | 252  | 100.00 |
|           | 5萬元~未滿10萬元  | 29.80 | 66.23 | 3.31  | 0.66     | 151  | 100.00 |
|           | 10萬元及以上     | 37.84 | 62.16 | 0.00  | 0.00     | 37   | 100.00 |
|           |             |       |       |       |          |      |        |
| 居住地區#     | 北部地區        | 29.96 | 66.67 | 2.25  | 1.12     | 534  | 100.00 |
|           | 中部地區        | 33.33 | 61.11 | 1.85  | 3.70     | 54   | 100.00 |
|           | 南部地區        | 26.09 | 60.87 | 13.04 | 0.00     | 23   | 100.00 |
|           | 國外地區        | 49.19 | 46.58 | 2.28  | 1.95     | 307  | 100.00 |
|           |             |       |       |       |          |      |        |
| 國籍#       | 本國          | 29.87 | 66.11 | 2.68  | 1.34     | 596  | 100.00 |
|           | 中國大陸        | 52.42 | 42.29 | 2.64  | 2.64     | 227  | 100.00 |
|           | 港澳          | 52.00 | 48.00 | 0.00  | 0.00     | 25   | 100.00 |
|           | 其他國籍        | 35.71 | 62.86 | 1.43  | 0.00     | 70   | 100.00 |
|           |             |       |       |       |          |      |        |
| 調查遊憩景點#   | 三芝遊客中心      | 45.63 | 54.37 | 0.00  | 0.00     | 103  | 100.00 |
|           | 白沙灣遊客中心     | 24.27 | 69.90 | 3.88  | 1.94     | 206  | 100.00 |
|           | 野柳地質公園      | 41.28 | 54.04 | 2.98  | 1.70     | 470  | 100.00 |
|           | 觀音山遊客中心     | 31.65 | 66.19 | 0.72  | 1.44     | 139  | 100.00 |
|           |             |       |       |       |          |      |        |

\* 表示經卡方檢定(Chi-square Test)，該人文變項達到統計上顯著差異( $\alpha=0.05$ )。

# 表示該人文變項組間期望值小於5的比例超過25%，因此，未做卡方檢定 (Chi-square Test)。

原始問卷第C2.3題



附表4-16-C2.4 對北海岸及觀音山國家風景區內引導指標或動線安排滿意度

|           |             | 非常滿意  | 還算滿意  | 不太滿意  | 非常不滿意 | 無此項或無此經驗 | 總計   |        |
|-----------|-------------|-------|-------|-------|-------|----------|------|--------|
|           |             | %     | %     | %     | %     | %        | 回答人數 | %      |
| 整體        |             | 39.22 | 53.92 | 4.03  | 0.44  | 2.40     | 918  | 100.00 |
| 性別        | 男           | 39.08 | 53.71 | 4.01  | 0.80  | 2.40     | 499  | 100.00 |
|           | 女           | 39.38 | 54.18 | 4.06  | 0.00  | 2.39     | 419  | 100.00 |
|           |             |       |       |       |       |          |      |        |
| 年齡#       | 12歲~19歲     | 46.15 | 46.15 | 3.85  | 0.00  | 3.85     | 52   | 100.00 |
|           | 20歲~29歲     | 40.70 | 51.55 | 5.04  | 0.39  | 2.33     | 258  | 100.00 |
|           | 30歲~39歲     | 35.45 | 56.36 | 5.45  | 0.91  | 1.82     | 220  | 100.00 |
|           | 40歲~49歲     | 38.30 | 55.85 | 3.72  | 0.00  | 2.13     | 188  | 100.00 |
|           | 50歲~59歲     | 41.44 | 54.05 | 0.90  | 0.00  | 3.60     | 111  | 100.00 |
|           | 60歲~69歲     | 36.76 | 55.88 | 2.94  | 1.47  | 2.94     | 68   | 100.00 |
|           | 70歲及以上      | 47.62 | 52.38 | 0.00  | 0.00  | 0.00     | 21   | 100.00 |
|           |             |       |       |       |       |          |      |        |
| 教育程度#     | 國(初)中及以下    | 43.04 | 49.37 | 3.80  | 0.00  | 3.80     | 79   | 100.00 |
|           | 高中、職        | 41.53 | 54.10 | 1.64  | 0.00  | 2.73     | 183  | 100.00 |
|           | 大專及以上       | 38.11 | 54.42 | 4.73  | 0.61  | 2.13     | 656  | 100.00 |
|           |             |       |       |       |       |          |      |        |
| 工作別#      | 專技主管人員      | 41.16 | 54.15 | 2.89  | 0.36  | 1.44     | 277  | 100.00 |
|           | 技術員/事務人員    | 34.29 | 57.14 | 4.00  | 1.71  | 2.86     | 175  | 100.00 |
|           | 服務工作人員      | 39.52 | 55.69 | 3.59  | 0.00  | 1.20     | 167  | 100.00 |
|           | 農林漁牧及體力工作者  | 50.00 | 43.33 | 0.00  | 0.00  | 6.67     | 30   | 100.00 |
|           | 家管/退休/無業    | 39.60 | 52.35 | 4.70  | 0.00  | 3.36     | 149  | 100.00 |
|           | 學生          | 38.33 | 50.83 | 7.50  | 0.00  | 3.33     | 120  | 100.00 |
|           |             |       |       |       |       |          |      |        |
| 婚姻狀況      | 未婚          | 38.14 | 53.67 | 4.52  | 0.56  | 3.11     | 354  | 100.00 |
|           | 已婚          | 39.89 | 54.08 | 3.72  | 0.35  | 1.95     | 564  | 100.00 |
|           |             |       |       |       |       |          |      |        |
| 個人每月平均所得# | 無經常性收入或沒有收入 | 40.48 | 50.60 | 5.36  | 0.00  | 3.57     | 168  | 100.00 |
|           | 未滿3萬元       | 44.19 | 50.00 | 3.55  | 0.97  | 1.29     | 310  | 100.00 |
|           | 3萬元~未滿5萬    | 39.29 | 53.57 | 3.97  | 0.40  | 2.78     | 252  | 100.00 |
|           | 5萬元~未滿10萬元  | 27.15 | 67.55 | 3.31  | 0.00  | 1.99     | 151  | 100.00 |
|           | 10萬元及以上     | 40.54 | 48.65 | 5.41  | 0.00  | 5.41     | 37   | 100.00 |
|           |             |       |       |       |       |          |      |        |
| 居住地區#     | 北部地區        | 29.78 | 61.61 | 5.24  | 0.56  | 2.81     | 534  | 100.00 |
|           | 中部地區        | 46.30 | 51.85 | 1.85  | 0.00  | 0.00     | 54   | 100.00 |
|           | 南部地區        | 30.43 | 52.17 | 13.04 | 0.00  | 4.35     | 23   | 100.00 |
|           | 國外地區        | 55.05 | 41.04 | 1.63  | 0.33  | 1.95     | 307  | 100.00 |
|           |             |       |       |       |       |          |      |        |
| 國籍#       | 本國          | 30.87 | 60.74 | 5.20  | 0.50  | 2.68     | 596  | 100.00 |
|           | 中國大陸        | 60.79 | 36.12 | 1.32  | 0.44  | 1.32     | 227  | 100.00 |
|           | 港澳          | 44.00 | 52.00 | 0.00  | 0.00  | 4.00     | 25   | 100.00 |
|           | 其他國籍        | 38.57 | 54.29 | 4.29  | 0.00  | 2.86     | 70   | 100.00 |
|           |             |       |       |       |       |          |      |        |
| 調查遊憩景點#   | 三芝遊客中心      | 39.81 | 51.46 | 4.85  | 0.97  | 2.91     | 103  | 100.00 |
|           | 白沙灣遊客中心     | 24.27 | 65.53 | 5.34  | 0.49  | 4.37     | 206  | 100.00 |
|           | 野柳地質公園      | 48.30 | 46.60 | 3.19  | 0.21  | 1.70     | 470  | 100.00 |
|           | 觀音山遊客中心     | 30.22 | 63.31 | 4.32  | 0.72  | 1.44     | 139  | 100.00 |
|           |             |       |       |       |       |          |      |        |

\* 表示經卡方檢定(Chi-square Test)，該人文變項達到統計上顯著差異( $\alpha=0.05$ )。

# 表示該人文變項組間期望值小於5的比例超過25%，因此，未做卡方檢定 (Chi-square Test)。

原始問卷第C2.4題

附表4-16-C2.5 對北海岸及觀音山國家風景區內環境美化綠化滿意度

|                 |             | 非常滿意  | 還算滿意  | 不太滿意 | 非常不滿意 | 無此項或無此經驗 | 總計   |        |
|-----------------|-------------|-------|-------|------|-------|----------|------|--------|
|                 |             | %     | %     | %    | %     | %        | 回答人數 | %      |
| 整體              |             | 48.91 | 49.24 | 1.31 | 0.11  | 0.44     | 918  | 100.00 |
| 性別<br>#         | 男           | 47.09 | 50.90 | 1.20 | 0.20  | 0.60     | 499  | 100.00 |
|                 | 女           | 51.07 | 47.26 | 1.43 | 0.00  | 0.24     | 419  | 100.00 |
|                 |             |       |       |      |       |          |      |        |
| 年齡<br>#         | 12歲~19歲     | 61.54 | 38.46 | 0.00 | 0.00  | 0.00     | 52   | 100.00 |
|                 | 20歲~29歲     | 51.55 | 45.35 | 1.94 | 0.39  | 0.78     | 258  | 100.00 |
|                 | 30歲~39歲     | 47.27 | 50.00 | 1.82 | 0.00  | 0.91     | 220  | 100.00 |
|                 | 40歲~49歲     | 45.74 | 53.72 | 0.53 | 0.00  | 0.00     | 188  | 100.00 |
|                 | 50歲~59歲     | 47.75 | 51.35 | 0.90 | 0.00  | 0.00     | 111  | 100.00 |
|                 | 60歲~69歲     | 44.12 | 54.41 | 1.47 | 0.00  | 0.00     | 68   | 100.00 |
|                 | 70歲及以上      | 52.38 | 47.62 | 0.00 | 0.00  | 0.00     | 21   | 100.00 |
|                 |             |       |       |      |       |          |      |        |
| 教育程度<br>#       | 國(初)中及以下    | 54.43 | 44.30 | 0.00 | 0.00  | 1.27     | 79   | 100.00 |
|                 | 高中、職        | 49.73 | 49.73 | 0.00 | 0.00  | 0.55     | 183  | 100.00 |
|                 | 大專及以上       | 48.02 | 49.70 | 1.83 | 0.15  | 0.30     | 656  | 100.00 |
|                 |             |       |       |      |       |          |      |        |
| 工作別<br>#        | 專技主管人員      | 49.82 | 48.01 | 1.81 | 0.00  | 0.36     | 277  | 100.00 |
|                 | 技術員/事務人員    | 45.71 | 52.57 | 0.57 | 0.00  | 1.14     | 175  | 100.00 |
|                 | 服務工作人員      | 52.10 | 46.11 | 0.60 | 0.60  | 0.60     | 167  | 100.00 |
|                 | 農林漁牧及體力工作者  | 50.00 | 46.67 | 3.33 | 0.00  | 0.00     | 30   | 100.00 |
|                 | 家管/退休/無業    | 47.65 | 51.01 | 1.34 | 0.00  | 0.00     | 149  | 100.00 |
|                 | 學生          | 48.33 | 50.00 | 1.67 | 0.00  | 0.00     | 120  | 100.00 |
|                 |             |       |       |      |       |          |      |        |
| 婚姻狀況<br>#       | 未婚          | 48.02 | 48.87 | 1.69 | 0.28  | 1.13     | 354  | 100.00 |
|                 | 已婚          | 49.47 | 49.47 | 1.06 | 0.00  | 0.00     | 564  | 100.00 |
|                 |             |       |       |      |       |          |      |        |
| 個人每月平均所得<br>#   | 無經常性收入或沒有收入 | 50.00 | 48.81 | 1.19 | 0.00  | 0.00     | 168  | 100.00 |
|                 | 未滿3萬元       | 54.19 | 44.19 | 1.29 | 0.32  | 0.00     | 310  | 100.00 |
|                 | 3萬元~未滿5萬    | 49.21 | 48.02 | 1.59 | 0.00  | 1.19     | 252  | 100.00 |
|                 | 5萬元~未滿10萬元  | 37.09 | 60.93 | 1.32 | 0.00  | 0.66     | 151  | 100.00 |
|                 | 10萬元及以上     | 45.95 | 54.05 | 0.00 | 0.00  | 0.00     | 37   | 100.00 |
|                 |             |       |       |      |       |          |      |        |
| 居住地區<br>#       | 北部地區        | 37.83 | 59.93 | 1.50 | 0.19  | 0.56     | 534  | 100.00 |
|                 | 中部地區        | 48.15 | 51.85 | 0.00 | 0.00  | 0.00     | 54   | 100.00 |
|                 | 南部地區        | 43.48 | 47.83 | 8.70 | 0.00  | 0.00     | 23   | 100.00 |
|                 | 國外地區        | 68.73 | 30.29 | 0.65 | 0.00  | 0.33     | 307  | 100.00 |
|                 |             |       |       |      |       |          |      |        |
| 國籍<br>#         | 本國          | 38.26 | 59.40 | 1.68 | 0.17  | 0.50     | 596  | 100.00 |
|                 | 中國大陸        | 71.37 | 28.19 | 0.44 | 0.00  | 0.00     | 227  | 100.00 |
|                 | 港澳          | 68.00 | 28.00 | 0.00 | 0.00  | 4.00     | 25   | 100.00 |
|                 | 其他國籍        | 60.00 | 38.57 | 1.43 | 0.00  | 0.00     | 70   | 100.00 |
|                 |             |       |       |      |       |          |      |        |
| 調查遊憩<br>景點<br># | 三芝遊客中心      | 48.54 | 50.49 | 0.97 | 0.00  | 0.00     | 103  | 100.00 |
|                 | 白沙灣遊客中心     | 27.67 | 67.48 | 2.91 | 0.49  | 1.46     | 206  | 100.00 |
|                 | 野柳地質公園      | 60.64 | 38.30 | 0.85 | 0.00  | 0.21     | 470  | 100.00 |
|                 | 觀音山遊客中心     | 41.01 | 58.27 | 0.72 | 0.00  | 0.00     | 139  | 100.00 |
|                 |             |       |       |      |       |          |      |        |

\* 表示經卡方檢定(Chi-square Test)，該人文變項達到統計上顯著差異( $\alpha=0.05$ )。

# 表示該人文變項組間期望值小於5的比例超過25%，因此，未做卡方檢定 (Chi-square Test)。

原始問卷第C2.5題

附表4-16-C2.6 對北海岸及觀音山國家風景區內環境整潔滿意度

|                   |             | 非常滿意  | 還算滿意  | 不太滿意  | 非常不滿意 | 總計   |        |
|-------------------|-------------|-------|-------|-------|-------|------|--------|
|                   |             | %     | %     | %     | %     | 回答人數 | %      |
| 整體                |             | 50.00 | 45.64 | 4.03  | 0.33  | 918  | 100.00 |
| 性別                | 男           | 50.10 | 44.69 | 4.61  | 0.60  | 499  | 100.00 |
|                   | 女           | 49.88 | 46.78 | 3.34  | 0.00  | 419  | 100.00 |
|                   |             |       |       |       |       |      |        |
| 年齡<br>#           | 12歲~19歲     | 55.77 | 40.38 | 3.85  | 0.00  | 52   | 100.00 |
|                   | 20歲~29歲     | 47.29 | 45.74 | 5.81  | 1.16  | 258  | 100.00 |
|                   | 30歲~39歲     | 50.00 | 45.00 | 5.00  | 0.00  | 220  | 100.00 |
|                   | 40歲~49歲     | 50.53 | 47.87 | 1.60  | 0.00  | 188  | 100.00 |
|                   | 50歲~59歲     | 54.05 | 43.24 | 2.70  | 0.00  | 111  | 100.00 |
|                   | 60歲~69歲     | 44.12 | 52.94 | 2.94  | 0.00  | 68   | 100.00 |
|                   | 70歲及以上      | 61.90 | 33.33 | 4.76  | 0.00  | 21   | 100.00 |
|                   |             |       |       |       |       |      |        |
| 教育程度<br>#         | 國(初)中及以下    | 56.96 | 39.24 | 3.80  | 0.00  | 79   | 100.00 |
|                   | 高中、職        | 49.73 | 49.18 | 1.09  | 0.00  | 183  | 100.00 |
|                   | 大專及以上       | 49.24 | 45.43 | 4.88  | 0.46  | 656  | 100.00 |
|                   |             |       |       |       |       |      |        |
| 工作別<br>#          | 專技主管人員      | 54.87 | 41.88 | 2.89  | 0.36  | 277  | 100.00 |
|                   | 技術員/事務人員    | 44.57 | 50.29 | 5.14  | 0.00  | 175  | 100.00 |
|                   | 服務工作人員      | 53.89 | 42.51 | 2.99  | 0.60  | 167  | 100.00 |
|                   | 農林漁牧及體力工作者  | 53.33 | 43.33 | 0.00  | 3.33  | 30   | 100.00 |
|                   | 家管/退休/無業    | 48.99 | 46.98 | 4.03  | 0.00  | 149  | 100.00 |
|                   | 學生          | 41.67 | 50.83 | 7.50  | 0.00  | 120  | 100.00 |
|                   |             |       |       |       |       |      |        |
| 婚姻狀況<br>*         | 未婚          | 45.48 | 48.31 | 5.37  | 0.85  | 354  | 100.00 |
|                   | 已婚          | 52.84 | 43.97 | 3.19  | 0.00  | 564  | 100.00 |
|                   |             |       |       |       |       |      |        |
| 個人每月<br>平均所得<br># | 無經常性收入或沒有收入 | 48.81 | 45.83 | 5.36  | 0.00  | 168  | 100.00 |
|                   | 未滿3萬元       | 54.84 | 41.61 | 3.23  | 0.32  | 310  | 100.00 |
|                   | 3萬元~未滿5萬    | 49.21 | 44.84 | 5.16  | 0.79  | 252  | 100.00 |
|                   | 5萬元~未滿10萬元  | 41.06 | 55.63 | 3.31  | 0.00  | 151  | 100.00 |
|                   | 10萬元及以上     | 56.76 | 43.24 | 0.00  | 0.00  | 37   | 100.00 |
|                   |             |       |       |       |       |      |        |
| 居住地區<br>#         | 北部地區        | 35.96 | 56.93 | 6.55  | 0.56  | 534  | 100.00 |
|                   | 中部地區        | 42.59 | 55.56 | 1.85  | 0.00  | 54   | 100.00 |
|                   | 南部地區        | 52.17 | 47.83 | 0.00  | 0.00  | 23   | 100.00 |
|                   | 國外地區        | 75.57 | 24.10 | 0.33  | 0.00  | 307  | 100.00 |
|                   |             |       |       |       |       |      |        |
| 國籍<br>#           | 本國          | 36.24 | 57.21 | 6.04  | 0.50  | 596  | 100.00 |
|                   | 中國大陸        | 81.06 | 18.50 | 0.44  | 0.00  | 227  | 100.00 |
|                   | 港澳          | 76.00 | 24.00 | 0.00  | 0.00  | 25   | 100.00 |
|                   | 其他國籍        | 57.14 | 42.86 | 0.00  | 0.00  | 70   | 100.00 |
|                   |             |       |       |       |       |      |        |
| 調查遊憩<br>景點<br>#   | 三芝遊客中心      | 55.34 | 42.72 | 1.94  | 0.00  | 103  | 100.00 |
|                   | 白沙灣遊客中心     | 25.73 | 63.11 | 10.19 | 0.97  | 206  | 100.00 |
|                   | 野柳地質公園      | 63.62 | 34.89 | 1.28  | 0.21  | 470  | 100.00 |
|                   | 觀音山遊客中心     | 35.97 | 58.27 | 5.76  | 0.00  | 139  | 100.00 |
|                   |             |       |       |       |       |      |        |

\* 表示經卡方檢定(Chi-square Test)，該人文變項達到統計上顯著差異( $\alpha=0.05$ )。

# 表示該人文變項組間期望值小於5的比例超過25%，因此，未做卡方檢定 (Chi-square Test)。

原始問卷第C2.6題

附表4-16-C2.7 對北海岸及觀音山國家風景區內停車位數量滿意度

|           |             | 非常滿意  | 還算滿意  | 不太滿意  | 非常不滿意 | 無此項或無此經驗 | 總計   |        |
|-----------|-------------|-------|-------|-------|-------|----------|------|--------|
|           |             | %     | %     | %     | %     | %        | 回答人數 | %      |
| 整體        |             | 27.89 | 39.98 | 11.33 | 0.87  | 19.93    | 918  | 100.00 |
| 性別        | 男           | 28.06 | 41.28 | 12.83 | 0.40  | 17.43    | 499  | 100.00 |
|           | 女           | 27.68 | 38.42 | 9.55  | 1.43  | 22.91    | 419  | 100.00 |
|           |             |       |       |       |       |          |      |        |
| 年齡#       | 12歲~19歲     | 32.69 | 40.38 | 3.85  | 0.00  | 23.08    | 52   | 100.00 |
|           | 20歲~29歲     | 30.23 | 37.21 | 9.69  | 1.16  | 21.71    | 258  | 100.00 |
|           | 30歲~39歲     | 30.91 | 37.27 | 14.09 | 0.91  | 16.82    | 220  | 100.00 |
|           | 40歲~49歲     | 23.94 | 43.09 | 14.36 | 1.60  | 17.02    | 188  | 100.00 |
|           | 50歲~59歲     | 24.32 | 47.75 | 10.81 | 0.00  | 17.12    | 111  | 100.00 |
|           | 60歲~69歲     | 26.47 | 39.71 | 8.82  | 0.00  | 25.00    | 68   | 100.00 |
|           | 70歲及以上      | 14.29 | 33.33 | 4.76  | 0.00  | 47.62    | 21   | 100.00 |
|           |             |       |       |       |       |          |      |        |
| 教育程度      | 國(初)中及以下    | 26.58 | 44.30 | 8.86  | 0.00  | 20.25    | 79   | 100.00 |
|           | 高中、職        | 28.96 | 43.17 | 12.02 | 0.55  | 15.30    | 183  | 100.00 |
|           | 大專及以上       | 27.74 | 38.57 | 11.43 | 1.07  | 21.19    | 656  | 100.00 |
|           |             |       |       |       |       |          |      |        |
| 工作別*      | 專技主管人員      | 24.55 | 39.35 | 9.39  | 0.72  | 25.99    | 277  | 100.00 |
|           | 技術員/事務人員    | 26.86 | 37.14 | 14.29 | 2.29  | 19.43    | 175  | 100.00 |
|           | 服務工作人員      | 30.54 | 43.71 | 12.57 | 1.20  | 11.98    | 167  | 100.00 |
|           | 農林漁牧及體力工作者  | 33.33 | 36.67 | 23.33 | 0.00  | 6.67     | 30   | 100.00 |
|           | 家管/退休/無業    | 27.52 | 42.28 | 11.41 | 0.00  | 18.79    | 149  | 100.00 |
|           | 學生          | 32.50 | 38.33 | 6.67  | 0.00  | 22.50    | 120  | 100.00 |
|           |             |       |       |       |       |          |      |        |
| 婚姻狀況      | 未婚          | 29.38 | 40.68 | 10.17 | 0.56  | 19.21    | 354  | 100.00 |
|           | 已婚          | 26.95 | 39.54 | 12.06 | 1.06  | 20.39    | 564  | 100.00 |
|           |             |       |       |       |       |          |      |        |
| 個人每月平均所得* | 無經常性收入或沒有收入 | 29.17 | 42.86 | 8.33  | 0.00  | 19.64    | 168  | 100.00 |
|           | 未滿3萬元       | 28.39 | 35.16 | 8.39  | 1.29  | 26.77    | 310  | 100.00 |
|           | 3萬元~未滿5萬    | 28.17 | 39.29 | 16.27 | 1.59  | 14.68    | 252  | 100.00 |
|           | 5萬元~未滿10萬元  | 25.17 | 46.36 | 13.91 | 0.00  | 14.57    | 151  | 100.00 |
|           | 10萬元及以上     | 27.03 | 45.95 | 5.41  | 0.00  | 21.62    | 37   | 100.00 |
|           |             |       |       |       |       |          |      |        |
| 居住地區#     | 北部地區        | 25.47 | 44.57 | 15.92 | 1.31  | 12.73    | 534  | 100.00 |
|           | 中部地區        | 31.48 | 50.00 | 11.11 | 1.85  | 5.56     | 54   | 100.00 |
|           | 南部地區        | 34.78 | 39.13 | 17.39 | 0.00  | 8.70     | 23   | 100.00 |
|           | 國外地區        | 30.94 | 30.29 | 2.93  | 0.00  | 35.83    | 307  | 100.00 |
|           |             |       |       |       |       |          |      |        |
| 國籍*       | 本國          | 26.34 | 45.47 | 15.94 | 1.34  | 10.91    | 596  | 100.00 |
|           | 中國大陸        | 32.16 | 27.75 | 3.52  | 0.00  | 36.56    | 227  | 100.00 |
|           | 港澳          | 20.00 | 24.00 | 0.00  | 0.00  | 56.00    | 25   | 100.00 |
|           | 其他國籍        | 30.00 | 38.57 | 1.43  | 0.00  | 30.00    | 70   | 100.00 |
|           |             |       |       |       |       |          |      |        |
| 調查遊憩景點*   | 三芝遊客中心      | 29.13 | 41.75 | 15.53 | 0.00  | 13.59    | 103  | 100.00 |
|           | 白沙灣遊客中心     | 30.10 | 44.66 | 14.56 | 1.46  | 9.22     | 206  | 100.00 |
|           | 野柳地質公園      | 29.36 | 35.53 | 5.74  | 0.64  | 28.72    | 470  | 100.00 |
|           | 觀音山遊客中心     | 18.71 | 46.76 | 22.30 | 1.44  | 10.79    | 139  | 100.00 |
|           |             |       |       |       |       |          |      |        |

\* 表示經卡方檢定(Chi-square Test)，該人文變項達到統計上顯著差異( $\alpha=0.05$ )。

# 表示該人文變項組間期望值小於5的比例超過25%，因此，未做卡方檢定 (Chi-square Test)。

原始問卷第C2.7題

附表4-16-C2.8 對北海岸及觀音山國家風景區內廁所清潔程度滿意度

|          |             | 非常滿意  | 還算滿意  | 不太滿意 | 非常不滿意 | 無此項或無此經驗 | 總計   |        |
|----------|-------------|-------|-------|------|-------|----------|------|--------|
|          |             | %     | %     | %    | %     | %        | 回答人數 | %      |
| 整體       |             | 36.17 | 37.69 | 4.14 | 0.76  | 21.24    | 918  | 100.00 |
| 性別*      | 男           | 38.48 | 39.48 | 3.01 | 1.00  | 18.04    | 499  | 100.00 |
|          | 女           | 33.41 | 35.56 | 5.49 | 0.48  | 25.06    | 419  | 100.00 |
|          |             |       |       |      |       |          |      |        |
| 年齡#      | 12歲~19歲     | 42.31 | 26.92 | 1.92 | 0.00  | 28.85    | 52   | 100.00 |
|          | 20歲~29歲     | 31.01 | 36.82 | 5.04 | 1.16  | 25.97    | 258  | 100.00 |
|          | 30歲~39歲     | 39.55 | 36.36 | 5.00 | 0.45  | 18.64    | 220  | 100.00 |
|          | 40歲~49歲     | 32.45 | 42.55 | 5.32 | 0.53  | 19.15    | 188  | 100.00 |
|          | 50歲~59歲     | 36.94 | 45.95 | 1.80 | 0.00  | 15.32    | 111  | 100.00 |
|          | 60歲~69歲     | 41.18 | 32.35 | 1.47 | 1.47  | 23.53    | 68   | 100.00 |
|          | 70歲及以上      | 61.90 | 19.05 | 0.00 | 4.76  | 14.29    | 21   | 100.00 |
|          |             |       |       |      |       |          |      |        |
| 教育程度     | 國(初)中及以下    | 41.77 | 35.44 | 3.80 | 1.27  | 17.72    | 79   | 100.00 |
|          | 高中、職        | 40.98 | 40.44 | 2.19 | 0.55  | 15.85    | 183  | 100.00 |
|          | 大專及以上       | 34.15 | 37.20 | 4.73 | 0.76  | 23.17    | 656  | 100.00 |
|          |             |       |       |      |       |          |      |        |
| 工作別#     | 專技主管人員      | 36.10 | 37.55 | 3.97 | 0.36  | 22.02    | 277  | 100.00 |
|          | 技術員/事務人員    | 31.43 | 45.14 | 5.71 | 0.57  | 17.14    | 175  | 100.00 |
|          | 服務工作人員      | 38.32 | 37.72 | 6.59 | 0.60  | 16.77    | 167  | 100.00 |
|          | 農林漁牧及體力工作者  | 33.33 | 40.00 | 0.00 | 0.00  | 26.67    | 30   | 100.00 |
|          | 家管/退休/無業    | 44.30 | 32.89 | 2.01 | 1.34  | 19.46    | 149  | 100.00 |
|          | 學生          | 30.83 | 32.50 | 2.50 | 1.67  | 32.50    | 120  | 100.00 |
|          |             |       |       |      |       |          |      |        |
| 婚姻狀況*    | 未婚          | 32.20 | 35.88 | 4.52 | 1.13  | 26.27    | 354  | 100.00 |
|          | 已婚          | 38.65 | 38.83 | 3.90 | 0.53  | 18.09    | 564  | 100.00 |
|          |             |       |       |      |       |          |      |        |
| 個人每月平均所得 | 無經常性收入或沒有收入 | 35.12 | 33.33 | 2.98 | 1.79  | 26.79    | 168  | 100.00 |
|          | 未滿3萬元       | 40.32 | 33.55 | 4.52 | 0.65  | 20.97    | 310  | 100.00 |
|          | 3萬元~未滿5萬    | 35.32 | 42.06 | 4.76 | 0.40  | 17.46    | 252  | 100.00 |
|          | 5萬元~未滿10萬元  | 31.79 | 43.05 | 3.97 | 0.66  | 20.53    | 151  | 100.00 |
|          | 10萬元及以上     | 29.73 | 40.54 | 2.70 | 0.00  | 27.03    | 37   | 100.00 |
|          |             |       |       |      |       |          |      |        |
| 居住地區#    | 北部地區        | 29.78 | 39.70 | 4.49 | 1.31  | 24.72    | 534  | 100.00 |
|          | 中部地區        | 38.89 | 31.48 | 9.26 | 0.00  | 20.37    | 54   | 100.00 |
|          | 南部地區        | 17.39 | 56.52 | 4.35 | 0.00  | 21.74    | 23   | 100.00 |
|          | 國外地區        | 48.21 | 33.88 | 2.61 | 0.00  | 15.31    | 307  | 100.00 |
|          |             |       |       |      |       |          |      |        |
| 國籍#      | 本國          | 29.70 | 40.10 | 5.03 | 1.17  | 23.99    | 596  | 100.00 |
|          | 中國大陸        | 52.86 | 27.75 | 2.20 | 0.00  | 17.18    | 227  | 100.00 |
|          | 港澳          | 24.00 | 44.00 | 4.00 | 0.00  | 28.00    | 25   | 100.00 |
|          | 其他國籍        | 41.43 | 47.14 | 2.86 | 0.00  | 8.57     | 70   | 100.00 |
|          |             |       |       |      |       |          |      |        |
| 調查遊憩景點*  | 三芝遊客中心      | 34.95 | 33.98 | 0.00 | 0.00  | 31.07    | 103  | 100.00 |
|          | 白沙灣遊客中心     | 28.64 | 37.38 | 6.31 | 1.94  | 25.73    | 206  | 100.00 |
|          | 野柳地質公園      | 40.43 | 37.45 | 3.62 | 0.21  | 18.30    | 470  | 100.00 |
|          | 觀音山遊客中心     | 33.81 | 41.73 | 5.76 | 1.44  | 17.27    | 139  | 100.00 |
|          |             |       |       |      |       |          |      |        |

\* 表示經卡方檢定(Chi-square Test)，該人文變項達到統計上顯著差異( $\alpha=0.05$ )。

# 表示該人文變項組間期望值小於5的比例超過25%，因此，未做卡方檢定 (Chi-square Test)。

原始問卷第C2.8題

附表4-16-C2.9 對北海岸及觀音山國家風景區內提供之旅遊資訊服務滿意度

|          |             | 非常滿意  | 還算滿意  | 不太滿意 | 無此項或無此經驗 | 總計   |        |
|----------|-------------|-------|-------|------|----------|------|--------|
|          |             | %     | %     | %    | %        | 回答人數 | %      |
| 整體       |             | 36.71 | 42.81 | 0.54 | 19.93    | 918  | 100.00 |
| 性別       | 男           | 37.07 | 40.88 | 0.80 | 21.24    | 499  | 100.00 |
|          | 女           | 36.28 | 45.11 | 0.24 | 18.38    | 419  | 100.00 |
|          |             |       |       |      |          |      |        |
| 年齡#      | 12歲~19歲     | 48.08 | 40.38 | 0.00 | 11.54    | 52   | 100.00 |
|          | 20歲~29歲     | 34.88 | 47.29 | 0.78 | 17.05    | 258  | 100.00 |
|          | 30歲~39歲     | 40.91 | 43.18 | 0.45 | 15.45    | 220  | 100.00 |
|          | 40歲~49歲     | 32.45 | 43.09 | 0.53 | 23.94    | 188  | 100.00 |
|          | 50歲~59歲     | 38.74 | 38.74 | 0.90 | 21.62    | 111  | 100.00 |
|          | 60歲~69歲     | 32.35 | 36.76 | 0.00 | 30.88    | 68   | 100.00 |
|          | 70歲及以上      | 28.57 | 28.57 | 0.00 | 42.86    | 21   | 100.00 |
|          |             |       |       |      |          |      |        |
| 教育程度     | 國(初)中及以下    | 36.71 | 32.91 | 0.00 | 30.38    | 79   | 100.00 |
|          | 高中、職        | 36.07 | 43.72 | 0.55 | 19.67    | 183  | 100.00 |
|          | 大專及以上       | 36.89 | 43.75 | 0.61 | 18.75    | 656  | 100.00 |
|          |             |       |       |      |          |      |        |
| 工作別      | 專技主管人員      | 38.27 | 40.43 | 0.36 | 20.94    | 277  | 100.00 |
|          | 技術員/事務人員    | 37.14 | 44.00 | 1.14 | 17.71    | 175  | 100.00 |
|          | 服務工作人員      | 35.93 | 43.71 | 0.60 | 19.76    | 167  | 100.00 |
|          | 農林漁牧及體力工作者  | 40.00 | 36.67 | 0.00 | 23.33    | 30   | 100.00 |
|          | 家管/退休/無業    | 32.21 | 43.62 | 0.67 | 23.49    | 149  | 100.00 |
|          | 學生          | 38.33 | 45.83 | 0.00 | 15.83    | 120  | 100.00 |
|          |             |       |       |      |          |      |        |
| 婚姻狀況     | 未婚          | 38.14 | 44.07 | 0.85 | 16.95    | 354  | 100.00 |
|          | 已婚          | 35.82 | 42.02 | 0.35 | 21.81    | 564  | 100.00 |
|          |             |       |       |      |          |      |        |
| 個人每月平均所得 | 無經常性收入或沒有收入 | 34.52 | 45.83 | 0.60 | 19.05    | 168  | 100.00 |
|          | 未滿3萬元       | 37.74 | 40.00 | 0.00 | 22.26    | 310  | 100.00 |
|          | 3萬元~未滿5萬元   | 38.10 | 44.05 | 1.19 | 16.67    | 252  | 100.00 |
|          | 5萬元~未滿10萬元  | 35.10 | 43.71 | 0.00 | 21.19    | 151  | 100.00 |
|          | 10萬元及以上     | 35.14 | 40.54 | 2.70 | 21.62    | 37   | 100.00 |
|          |             |       |       |      |          |      |        |
| 居住地區#    | 北部地區        | 32.58 | 45.88 | 0.56 | 20.97    | 534  | 100.00 |
|          | 中部地區        | 42.59 | 37.04 | 1.85 | 18.52    | 54   | 100.00 |
|          | 南部地區        | 30.43 | 39.13 | 0.00 | 30.43    | 23   | 100.00 |
|          | 國外地區        | 43.32 | 38.76 | 0.33 | 17.59    | 307  | 100.00 |
|          |             |       |       |      |          |      |        |
| 國籍#      | 本國          | 32.89 | 44.97 | 0.67 | 21.48    | 596  | 100.00 |
|          | 中國大陸        | 44.93 | 35.68 | 0.00 | 19.38    | 227  | 100.00 |
|          | 港澳          | 36.00 | 40.00 | 0.00 | 24.00    | 25   | 100.00 |
|          | 其他國籍        | 42.86 | 48.57 | 1.43 | 7.14     | 70   | 100.00 |
|          |             |       |       |      |          |      |        |
| 調查遊憩景點*  | 三芝遊客中心      | 46.60 | 39.81 | 0.97 | 12.62    | 103  | 100.00 |
|          | 白沙灣遊客中心     | 24.76 | 44.66 | 0.49 | 30.10    | 206  | 100.00 |
|          | 野柳地質公園      | 39.15 | 42.13 | 0.64 | 18.09    | 470  | 100.00 |
|          | 觀音山遊客中心     | 38.85 | 44.60 | 0.00 | 16.55    | 139  | 100.00 |
|          |             |       |       |      |          |      |        |

\* 表示經卡方檢定(Chi-square Test)，該人文變項達到統計上顯著差異( $\alpha=0.05$ )。

# 表示該人文變項組間期望值小於5的比例超過25%，因此，未做卡方檢定 (Chi-square Test)。

原始問卷第C2.9題

附表4-16-C2.10 對北海岸及觀音山國家風景區內辦理的活動滿意度

|               |             | 非常滿意 | 還算滿意 | 不太滿意 | 無此項或無此經驗 | 總計   |        |
|---------------|-------------|------|------|------|----------|------|--------|
|               |             | %    | %    | %    | %        | 回答人數 | %      |
| 整體            |             | 0.87 | 0.87 | 0.11 | 98.15    | 918  | 100.00 |
| 性別<br>#       | 男           | 0.80 | 0.20 | 0.20 | 98.80    | 499  | 100.00 |
|               | 女           | 0.95 | 1.67 | 0.00 | 97.37    | 419  | 100.00 |
|               |             |      |      |      |          |      |        |
| 年齡<br>#       | 12歲~19歲     | 0.00 | 0.00 | 0.00 | 100.00   | 52   | 100.00 |
|               | 20歲~29歲     | 0.78 | 0.00 | 0.00 | 99.22    | 258  | 100.00 |
|               | 30歲~39歲     | 0.45 | 1.36 | 0.45 | 97.73    | 220  | 100.00 |
|               | 40歲~49歲     | 1.60 | 1.60 | 0.00 | 96.81    | 188  | 100.00 |
|               | 50歲~59歲     | 0.00 | 1.80 | 0.00 | 98.20    | 111  | 100.00 |
|               | 60歲~69歲     | 0.00 | 0.00 | 0.00 | 100.00   | 68   | 100.00 |
|               | 70歲及以上      | 9.52 | 0.00 | 0.00 | 90.48    | 21   | 100.00 |
|               |             |      |      |      |          |      |        |
| 教育程度<br>#     | 國(初)中及以下    | 3.80 | 0.00 | 0.00 | 96.20    | 79   | 100.00 |
|               | 高中、職        | 0.00 | 0.55 | 0.00 | 99.45    | 183  | 100.00 |
|               | 大專及以上       | 0.76 | 1.07 | 0.15 | 98.02    | 656  | 100.00 |
|               |             |      |      |      |          |      |        |
| 工作別<br>#      | 專技主管人員      | 0.72 | 0.00 | 0.36 | 98.92    | 277  | 100.00 |
|               | 技術員/事務人員    | 0.57 | 2.29 | 0.00 | 97.14    | 175  | 100.00 |
|               | 服務工作人員      | 0.60 | 1.20 | 0.00 | 98.20    | 167  | 100.00 |
|               | 農林漁牧及體力工作者  | 0.00 | 0.00 | 0.00 | 100.00   | 30   | 100.00 |
|               | 家管/退休/無業    | 2.01 | 1.34 | 0.00 | 96.64    | 149  | 100.00 |
|               | 學生          | 0.83 | 0.00 | 0.00 | 99.17    | 120  | 100.00 |
|               |             |      |      |      |          |      |        |
| 婚姻狀況<br>#     | 未婚          | 0.85 | 0.00 | 0.28 | 98.87    | 354  | 100.00 |
|               | 已婚          | 0.89 | 1.42 | 0.00 | 97.70    | 564  | 100.00 |
|               |             |      |      |      |          |      |        |
| 個人每月平均所得<br># | 無經常性收入或沒有收入 | 1.19 | 1.19 | 0.00 | 97.62    | 168  | 100.00 |
|               | 未滿3萬元       | 0.65 | 0.32 | 0.00 | 99.03    | 310  | 100.00 |
|               | 3萬元~未滿5萬元   | 0.79 | 1.59 | 0.00 | 97.62    | 252  | 100.00 |
|               | 5萬元~未滿10萬元  | 1.32 | 0.66 | 0.66 | 97.35    | 151  | 100.00 |
|               | 10萬元及以上     | 0.00 | 0.00 | 0.00 | 100.00   | 37   | 100.00 |
|               |             |      |      |      |          |      |        |
| 居住地區<br>#     | 北部地區        | 1.50 | 1.31 | 0.19 | 97.00    | 534  | 100.00 |
|               | 中部地區        | 0.00 | 0.00 | 0.00 | 100.00   | 54   | 100.00 |
|               | 南部地區        | 0.00 | 0.00 | 0.00 | 100.00   | 23   | 100.00 |
|               | 國外地區        | 0.00 | 0.33 | 0.00 | 99.67    | 307  | 100.00 |
|               |             |      |      |      |          |      |        |
| 國籍<br>#       | 本國          | 1.34 | 1.17 | 0.17 | 97.32    | 596  | 100.00 |
|               | 中國大陸        | 0.00 | 0.00 | 0.00 | 100.00   | 227  | 100.00 |
|               | 港澳          | 0.00 | 0.00 | 0.00 | 100.00   | 25   | 100.00 |
|               | 其他國籍        | 0.00 | 1.43 | 0.00 | 98.57    | 70   | 100.00 |
|               |             |      |      |      |          |      |        |
| 調查遊憩景點<br>#   | 三芝遊客中心      | 7.77 | 4.85 | 0.97 | 86.41    | 103  | 100.00 |
|               | 白沙灣遊客中心     | 0.00 | 0.00 | 0.00 | 100.00   | 206  | 100.00 |
|               | 野柳地質公園      | 0.00 | 0.21 | 0.00 | 99.79    | 470  | 100.00 |
|               | 觀音山遊客中心     | 0.00 | 1.44 | 0.00 | 98.56    | 139  | 100.00 |
|               |             |      |      |      |          |      |        |

\* 表示經卡方檢定(Chi-square Test)，該人文變項達到統計上顯著差異( $\alpha=0.05$ )。

# 表示該人文變項組間期望值小於5的比例超過25%，因此，未做卡方檢定 (Chi-square Test)。

原始問卷第C2.10題

附表4-16-C2.11 對北海岸及觀音山國家風景區內整體滿意度

|                   |             | 非常滿意  | 還算滿意  | 不太滿意 | 非常不滿意 | 總計   |        |
|-------------------|-------------|-------|-------|------|-------|------|--------|
|                   |             | %     | %     | %    | %     | 回答人數 | %      |
| 整體                |             | 36.38 | 62.53 | 0.98 | 0.11  | 918  | 100.00 |
| 性別<br>#           | 男           | 36.47 | 62.12 | 1.20 | 0.20  | 499  | 100.00 |
|                   | 女           | 36.28 | 63.01 | 0.72 | 0.00  | 419  | 100.00 |
|                   |             |       |       |      |       |      |        |
| 年齡<br>#           | 12歲~19歲     | 46.15 | 53.85 | 0.00 | 0.00  | 52   | 100.00 |
|                   | 20歲~29歲     | 36.82 | 61.63 | 1.16 | 0.39  | 258  | 100.00 |
|                   | 30歲~39歲     | 36.36 | 62.27 | 1.36 | 0.00  | 220  | 100.00 |
|                   | 40歲~49歲     | 34.04 | 64.89 | 1.06 | 0.00  | 188  | 100.00 |
|                   | 50歲~59歲     | 36.04 | 63.06 | 0.90 | 0.00  | 111  | 100.00 |
|                   | 60歲~69歲     | 30.88 | 69.12 | 0.00 | 0.00  | 68   | 100.00 |
|                   | 70歲及以上      | 47.62 | 52.38 | 0.00 | 0.00  | 21   | 100.00 |
|                   |             |       |       |      |       |      |        |
| 教育程度<br>#         | 國(初)中及以下    | 39.24 | 60.76 | 0.00 | 0.00  | 79   | 100.00 |
|                   | 高中、職        | 36.61 | 63.39 | 0.00 | 0.00  | 183  | 100.00 |
|                   | 大專及以上       | 35.98 | 62.50 | 1.37 | 0.15  | 656  | 100.00 |
|                   |             |       |       |      |       |      |        |
| 工作別<br>#          | 專技主管人員      | 38.27 | 61.37 | 0.36 | 0.00  | 277  | 100.00 |
|                   | 技術員/事務人員    | 36.00 | 61.71 | 1.71 | 0.57  | 175  | 100.00 |
|                   | 服務工作人員      | 37.72 | 61.08 | 1.20 | 0.00  | 167  | 100.00 |
|                   | 農林漁牧及體力工作者  | 33.33 | 63.33 | 3.33 | 0.00  | 30   | 100.00 |
|                   | 家管/退休/無業    | 33.56 | 65.77 | 0.67 | 0.00  | 149  | 100.00 |
|                   | 學生          | 35.00 | 64.17 | 0.83 | 0.00  | 120  | 100.00 |
|                   |             |       |       |      |       |      |        |
| 婚姻狀況<br>#         | 未婚          | 36.72 | 61.58 | 1.41 | 0.28  | 354  | 100.00 |
|                   | 已婚          | 36.17 | 63.12 | 0.71 | 0.00  | 564  | 100.00 |
|                   |             |       |       |      |       |      |        |
| 個人每月<br>平均所得<br># | 無經常性收入或沒有收入 | 37.50 | 61.31 | 1.19 | 0.00  | 168  | 100.00 |
|                   | 未滿3萬元       | 41.61 | 57.42 | 0.65 | 0.32  | 310  | 100.00 |
|                   | 3萬元~未滿5萬元   | 34.92 | 63.10 | 1.98 | 0.00  | 252  | 100.00 |
|                   | 5萬元~未滿10萬元  | 26.49 | 73.51 | 0.00 | 0.00  | 151  | 100.00 |
|                   | 10萬元及以上     | 37.84 | 62.16 | 0.00 | 0.00  | 37   | 100.00 |
|                   |             |       |       |      |       |      |        |
| 居住地區<br>#         | 北部地區        | 26.97 | 71.35 | 1.50 | 0.19  | 534  | 100.00 |
|                   | 中部地區        | 33.33 | 66.67 | 0.00 | 0.00  | 54   | 100.00 |
|                   | 南部地區        | 34.78 | 60.87 | 4.35 | 0.00  | 23   | 100.00 |
|                   | 國外地區        | 53.42 | 46.58 | 0.00 | 0.00  | 307  | 100.00 |
|                   |             |       |       |      |       |      |        |
| 國籍<br>#           | 本國          | 27.35 | 70.97 | 1.51 | 0.17  | 596  | 100.00 |
|                   | 中國大陸        | 57.71 | 42.29 | 0.00 | 0.00  | 227  | 100.00 |
|                   | 港澳          | 48.00 | 52.00 | 0.00 | 0.00  | 25   | 100.00 |
|                   | 其他國籍        | 40.00 | 60.00 | 0.00 | 0.00  | 70   | 100.00 |
|                   |             |       |       |      |       |      |        |
| 調查遊憩<br>景點<br>#   | 三芝遊客中心      | 38.83 | 59.22 | 1.94 | 0.00  | 103  | 100.00 |
|                   | 白沙灣遊客中心     | 21.36 | 75.73 | 2.43 | 0.49  | 206  | 100.00 |
|                   | 野柳地質公園      | 44.26 | 55.53 | 0.21 | 0.00  | 470  | 100.00 |
|                   | 觀音山遊客中心     | 30.22 | 69.06 | 0.72 | 0.00  | 139  | 100.00 |
|                   |             |       |       |      |       |      |        |

\* 表示經卡方檢定(Chi-square Test)，該人文變項達到統計上顯著差異( $\alpha=0.05$ )。

# 表示該人文變項組間期望值小於5的比例超過25%，因此，未做卡方檢定 (Chi-square Test)。

原始問卷第C2.11題



附表4-16-C3 到訪北海岸及觀音山國家風景區的次數

|           |             | 第1次   | 第2次   | 第3次   | 第4次   | 第5次以上 | 總計   |        |
|-----------|-------------|-------|-------|-------|-------|-------|------|--------|
|           |             | %     | %     | %     | %     | %     | 回答人數 | %      |
| 整體        |             | 51.09 | 14.49 | 8.93  | 2.72  | 22.77 | 918  | 100.00 |
| 性別*       | 男           | 49.10 | 13.03 | 8.62  | 3.61  | 25.65 | 499  | 100.00 |
|           | 女           | 53.46 | 16.23 | 9.31  | 1.67  | 19.33 | 419  | 100.00 |
|           |             |       |       |       |       |       |      |        |
| 年齡*       | 12歲~19歲     | 55.77 | 11.54 | 11.54 | 5.77  | 15.38 | 52   | 100.00 |
|           | 20歲~29歲     | 56.59 | 14.34 | 9.69  | 1.55  | 17.83 | 258  | 100.00 |
|           | 30歲~39歲     | 51.36 | 17.27 | 8.64  | 3.18  | 19.55 | 220  | 100.00 |
|           | 40歲~49歲     | 53.19 | 16.49 | 8.51  | 1.06  | 20.74 | 188  | 100.00 |
|           | 50歲~59歲     | 43.24 | 12.61 | 6.31  | 2.70  | 35.14 | 111  | 100.00 |
|           | 60歲~69歲     | 36.76 | 4.41  | 11.76 | 5.88  | 41.18 | 68   | 100.00 |
|           | 70歲及以上      | 38.10 | 19.05 | 4.76  | 9.52  | 28.57 | 21   | 100.00 |
|           |             |       |       |       |       |       |      |        |
| 教育程度*     | 國(初)中及以下    | 39.24 | 10.13 | 8.86  | 6.33  | 35.44 | 79   | 100.00 |
|           | 高中、職        | 47.54 | 14.21 | 8.74  | 4.37  | 25.14 | 183  | 100.00 |
|           | 大專及以上       | 53.51 | 15.09 | 8.99  | 1.83  | 20.58 | 656  | 100.00 |
|           |             |       |       |       |       |       |      |        |
| 工作別*      | 專技主管人員      | 57.76 | 14.44 | 9.75  | 1.44  | 16.61 | 277  | 100.00 |
|           | 技術員/事務人員    | 56.57 | 16.00 | 8.57  | 1.14  | 17.71 | 175  | 100.00 |
|           | 服務工作人員      | 38.92 | 19.16 | 8.38  | 3.59  | 29.94 | 167  | 100.00 |
|           | 農林漁牧及體力工作者  | 46.67 | 10.00 | 13.33 | 13.33 | 16.67 | 30   | 100.00 |
|           | 家管/退休/無業    | 45.64 | 8.05  | 6.04  | 3.36  | 36.91 | 149  | 100.00 |
|           | 學生          | 52.50 | 15.00 | 10.83 | 3.33  | 18.33 | 120  | 100.00 |
|           |             |       |       |       |       |       |      |        |
| 婚姻狀況      | 未婚          | 51.13 | 15.82 | 10.73 | 2.54  | 19.77 | 354  | 100.00 |
|           | 已婚          | 51.06 | 13.65 | 7.80  | 2.84  | 24.65 | 564  | 100.00 |
|           |             |       |       |       |       |       |      |        |
| 個人每月平均所得* | 無經常性收入或沒有收入 | 51.19 | 8.93  | 7.74  | 2.38  | 29.76 | 168  | 100.00 |
|           | 未滿3萬元       | 64.52 | 11.94 | 7.42  | 2.58  | 13.55 | 310  | 100.00 |
|           | 3萬元~未滿5萬    | 40.08 | 20.24 | 10.32 | 2.78  | 26.59 | 252  | 100.00 |
|           | 5萬元~未滿10萬元  | 41.72 | 14.57 | 11.26 | 3.31  | 29.14 | 151  | 100.00 |
|           | 10萬元及以上     | 51.35 | 21.62 | 8.11  | 2.70  | 16.22 | 37   | 100.00 |
|           |             |       |       |       |       |       |      |        |
| 居住地區*     | 北部地區        | 30.34 | 17.23 | 13.11 | 3.56  | 35.77 | 534  | 100.00 |
|           | 中部地區        | 44.44 | 29.63 | 9.26  | 3.70  | 12.96 | 54   | 100.00 |
|           | 南部地區        | 43.48 | 17.39 | 13.04 | 0.00  | 26.09 | 23   | 100.00 |
|           | 國外地區        | 88.93 | 6.84  | 1.30  | 1.30  | 1.63  | 307  | 100.00 |
|           |             |       |       |       |       |       |      |        |
| 國籍*       | 本國          | 30.54 | 18.79 | 12.92 | 3.52  | 34.23 | 596  | 100.00 |
|           | 中國大陸        | 92.95 | 2.64  | 1.76  | 0.44  | 2.20  | 227  | 100.00 |
|           | 港澳          | 76.00 | 16.00 | 0.00  | 8.00  | 0.00  | 25   | 100.00 |
|           | 其他國籍        | 81.43 | 15.71 | 1.43  | 1.43  | 0.00  | 70   | 100.00 |
|           |             |       |       |       |       |       |      |        |
| 調查遊憩景點*   | 三芝遊客中心      | 40.78 | 11.65 | 13.59 | 3.88  | 30.10 | 103  | 100.00 |
|           | 白沙灣遊客中心     | 36.89 | 14.08 | 15.05 | 3.40  | 30.58 | 206  | 100.00 |
|           | 野柳地質公園      | 67.45 | 15.74 | 5.53  | 1.91  | 9.36  | 470  | 100.00 |
|           | 觀音山遊客中心     | 24.46 | 12.95 | 7.91  | 3.60  | 51.08 | 139  | 100.00 |
|           |             |       |       |       |       |       |      |        |

\* 表示經卡方檢定(Chi-square Test)，該人文變項達到統計上顯著差異( $\alpha=0.05$ )。

# 表示該人文變項組間期望值小於5的比例超過25%，因此，未做卡方檢定 (Chi-square Test)。

原始問卷第C3題

附表4-16-C3.1 距離上次到訪北海岸及觀音山國家風景區的時間

|           |             | 半年以內  | 半年~1年以內 | 1~2年以內 | 2~3年以內 | 3年以上  | 總計   |        |
|-----------|-------------|-------|---------|--------|--------|-------|------|--------|
|           |             | %     | %       | %      | %      | %     | 回答人數 | %      |
| 整體        |             | 46.10 | 15.81   | 12.25  | 4.45   | 21.38 | 449  | 100.00 |
| 性別        | 男           | 48.82 | 14.96   | 12.60  | 4.72   | 18.90 | 254  | 100.00 |
|           | 女           | 42.56 | 16.92   | 11.79  | 4.10   | 24.62 | 195  | 100.00 |
|           |             |       |         |        |        |       |      |        |
| 年齡#       | 12歲~19歲     | 47.83 | 17.39   | 4.35   | 0.00   | 30.43 | 23   | 100.00 |
|           | 20歲~29歲     | 40.18 | 19.64   | 16.07  | 7.14   | 16.96 | 112  | 100.00 |
|           | 30歲~39歲     | 42.99 | 8.41    | 18.69  | 5.61   | 24.30 | 107  | 100.00 |
|           | 40歲~49歲     | 46.59 | 13.64   | 7.95   | 2.27   | 29.55 | 88   | 100.00 |
|           | 50歲~59歲     | 53.97 | 17.46   | 7.94   | 4.76   | 15.87 | 63   | 100.00 |
|           | 60歲~69歲     | 53.49 | 25.58   | 4.65   | 2.33   | 13.95 | 43   | 100.00 |
|           | 70歲及以上      | 53.85 | 15.38   | 15.38  | 0.00   | 15.38 | 13   | 100.00 |
|           |             |       |         |        |        |       |      |        |
| 教育程度      | 國(初)中及以下    | 58.33 | 16.67   | 2.08   | 0.00   | 22.92 | 48   | 100.00 |
|           | 高中、職        | 53.13 | 12.50   | 9.38   | 4.17   | 20.83 | 96   | 100.00 |
|           | 大專及以上       | 41.97 | 16.72   | 14.75  | 5.25   | 21.31 | 305  | 100.00 |
|           |             |       |         |        |        |       |      |        |
| 工作別#      | 專技主管人員      | 41.88 | 11.97   | 17.09  | 5.13   | 23.93 | 117  | 100.00 |
|           | 技術員/事務人員    | 40.79 | 13.16   | 10.53  | 6.58   | 28.95 | 76   | 100.00 |
|           | 服務工作人員      | 49.02 | 15.69   | 10.78  | 3.92   | 20.59 | 102  | 100.00 |
|           | 農林漁牧及體力工作者  | 25.00 | 6.25    | 18.75  | 12.50  | 37.50 | 16   | 100.00 |
|           | 家管/退休/無業    | 59.26 | 19.75   | 8.64   | 1.23   | 11.11 | 81   | 100.00 |
|           | 學生          | 43.86 | 24.56   | 10.53  | 3.51   | 17.54 | 57   | 100.00 |
|           |             |       |         |        |        |       |      |        |
| 婚姻狀況      | 未婚          | 45.09 | 17.34   | 13.29  | 5.20   | 19.08 | 173  | 100.00 |
|           | 已婚          | 46.74 | 14.86   | 11.59  | 3.99   | 22.83 | 276  | 100.00 |
|           |             |       |         |        |        |       |      |        |
| 個人每月平均所得# | 無經常性收入或沒有收入 | 53.66 | 19.51   | 8.54   | 0.00   | 18.29 | 82   | 100.00 |
|           | 未滿3萬元       | 42.73 | 20.91   | 7.27   | 4.55   | 24.55 | 110  | 100.00 |
|           | 3萬元~未滿5萬    | 44.37 | 9.93    | 15.89  | 7.95   | 21.85 | 151  | 100.00 |
|           | 5萬元~未滿10萬元  | 50.00 | 17.05   | 14.77  | 2.27   | 15.91 | 88   | 100.00 |
|           | 10萬元及以上     | 27.78 | 11.11   | 16.67  | 5.56   | 38.89 | 18   | 100.00 |
|           |             |       |         |        |        |       |      |        |
| 居住地區#     | 北部地區        | 50.81 | 16.94   | 11.29  | 3.49   | 17.47 | 372  | 100.00 |
|           | 中部地區        | 16.67 | 13.33   | 10.00  | 13.33  | 46.67 | 30   | 100.00 |
|           | 南部地區        | 23.08 | 7.69    | 7.69   | 23.08  | 38.46 | 13   | 100.00 |
|           | 國外地區        | 29.41 | 8.82    | 26.47  | 0.00   | 35.29 | 34   | 100.00 |
|           |             |       |         |        |        |       |      |        |
| 國籍#       | 本國          | 47.34 | 16.43   | 11.11  | 4.83   | 20.29 | 414  | 100.00 |
|           | 中國大陸        | 56.25 | 18.75   | 18.75  | 0.00   | 6.25  | 16   | 100.00 |
|           | 港澳          | 0.00  | 0.00    | 33.33  | 0.00   | 66.67 | 6    | 100.00 |
|           | 其他國籍        | 15.38 | 0.00    | 30.77  | 0.00   | 53.85 | 13   | 100.00 |
|           |             |       |         |        |        |       |      |        |
| 調查遊憩景點*   | 三芝遊客中心      | 55.74 | 24.59   | 16.39  | 1.64   | 1.64  | 61   | 100.00 |
|           | 白沙灣遊客中心     | 47.69 | 19.23   | 15.38  | 3.85   | 13.85 | 130  | 100.00 |
|           | 野柳地質公園      | 23.53 | 9.80    | 13.73  | 7.19   | 45.75 | 153  | 100.00 |
|           | 觀音山遊客中心     | 71.43 | 15.24   | 3.81   | 2.86   | 6.67  | 105  | 100.00 |
|           |             |       |         |        |        |       |      |        |

\* 表示經卡方檢定(Chi-square Test)，該人文變項達到統計上顯著差異( $\alpha=0.05$ )。

# 表示該人文變項組間期望值小於5的比例超過25%，因此，未做卡方檢定 (Chi-square Test)。

原始問卷第C3.1題

註：本表僅包括C3題回答第2次及以上到訪的受訪者

附表4-16-C3.2 與上次到訪北海岸及觀音山國家風景區服務品質的比較

|           |             | 改善很多  | 稍有改善  | 差不多   | 較差   | 不知道/無意見 | 總計   |        |
|-----------|-------------|-------|-------|-------|------|---------|------|--------|
|           |             | %     | %     | %     | %    | %       | 回答人數 | %      |
| 整體        |             | 18.93 | 13.36 | 55.46 | 0.89 | 11.36   | 449  | 100.00 |
| 性別        | 男           | 18.50 | 12.99 | 55.91 | 0.79 | 11.81   | 254  | 100.00 |
|           | 女           | 19.49 | 13.85 | 54.87 | 1.03 | 10.77   | 195  | 100.00 |
|           |             |       |       |       |      |         |      |        |
| 年齡#       | 12歲~19歲     | 13.04 | 30.43 | 39.13 | 4.35 | 13.04   | 23   | 100.00 |
|           | 20歲~29歲     | 10.71 | 14.29 | 62.50 | 0.89 | 11.61   | 112  | 100.00 |
|           | 30歲~39歲     | 23.36 | 13.08 | 53.27 | 0.00 | 10.28   | 107  | 100.00 |
|           | 40歲~49歲     | 20.45 | 7.95  | 57.95 | 0.00 | 13.64   | 88   | 100.00 |
|           | 50歲~59歲     | 22.22 | 14.29 | 55.56 | 0.00 | 7.94    | 63   | 100.00 |
|           | 60歲~69歲     | 25.58 | 13.95 | 46.51 | 2.33 | 11.63   | 43   | 100.00 |
|           | 70歲及以上      | 15.38 | 7.69  | 53.85 | 7.69 | 15.38   | 13   | 100.00 |
|           |             |       |       |       |      |         |      |        |
| 教育程度      | 國(初)中及以下    | 22.92 | 14.58 | 45.83 | 4.17 | 12.50   | 48   | 100.00 |
|           | 高中、職        | 17.71 | 12.50 | 59.38 | 0.00 | 10.42   | 96   | 100.00 |
|           | 大專及以上       | 18.69 | 13.44 | 55.74 | 0.66 | 11.48   | 305  | 100.00 |
|           |             |       |       |       |      |         |      |        |
| 工作別#      | 專技主管人員      | 24.79 | 12.82 | 52.14 | 0.00 | 10.26   | 117  | 100.00 |
|           | 技術員/事務人員    | 17.11 | 10.53 | 57.89 | 0.00 | 14.47   | 76   | 100.00 |
|           | 服務工作人員      | 19.61 | 14.71 | 52.94 | 0.98 | 11.76   | 102  | 100.00 |
|           | 農林漁牧及體力工作者  | 37.50 | 12.50 | 50.00 | 0.00 | 0.00    | 16   | 100.00 |
|           | 家管/退休/無業    | 14.81 | 11.11 | 61.73 | 2.47 | 9.88    | 81   | 100.00 |
|           | 學生          | 8.77  | 19.30 | 56.14 | 1.75 | 14.04   | 57   | 100.00 |
|           |             |       |       |       |      |         |      |        |
| 婚姻狀況      | 未婚          | 12.72 | 15.03 | 59.54 | 1.16 | 11.56   | 173  | 100.00 |
|           | 已婚          | 22.83 | 12.32 | 52.90 | 0.72 | 11.23   | 276  | 100.00 |
|           |             |       |       |       |      |         |      |        |
| 個人每月平均所得# | 無經常性收入或沒有收入 | 13.41 | 18.29 | 54.88 | 3.66 | 9.76    | 82   | 100.00 |
|           | 未滿3萬元       | 15.45 | 12.73 | 57.27 | 0.00 | 14.55   | 110  | 100.00 |
|           | 3萬元~未滿5萬    | 19.87 | 11.92 | 56.95 | 0.66 | 10.60   | 151  | 100.00 |
|           | 5萬元~未滿10萬元  | 25.00 | 10.23 | 55.68 | 0.00 | 9.09    | 88   | 100.00 |
|           | 10萬元及以上     | 27.78 | 22.22 | 33.33 | 0.00 | 16.67   | 18   | 100.00 |
|           |             |       |       |       |      |         |      |        |
| 居住地區#     | 北部地區        | 17.47 | 11.83 | 58.06 | 1.08 | 11.56   | 372  | 100.00 |
|           | 中部地區        | 36.67 | 26.67 | 23.33 | 0.00 | 13.33   | 30   | 100.00 |
|           | 南部地區        | 30.77 | 15.38 | 38.46 | 0.00 | 15.38   | 13   | 100.00 |
|           | 國外地區        | 14.71 | 17.65 | 61.76 | 0.00 | 5.88    | 34   | 100.00 |
|           |             |       |       |       |      |         |      |        |
| 國籍#       | 本國          | 19.32 | 13.04 | 54.83 | 0.97 | 11.84   | 414  | 100.00 |
|           | 中國大陸        | 12.50 | 0.00  | 81.25 | 0.00 | 6.25    | 16   | 100.00 |
|           | 港澳          | 33.33 | 0.00  | 66.67 | 0.00 | 0.00    | 6    | 100.00 |
|           | 其他國籍        | 7.69  | 46.15 | 38.46 | 0.00 | 7.69    | 13   | 100.00 |
|           |             |       |       |       |      |         |      |        |
| 調查遊憩景點*   | 三芝遊客中心      | 9.84  | 13.11 | 65.57 | 0.00 | 11.48   | 61   | 100.00 |
|           | 白沙灣遊客中心     | 16.15 | 13.08 | 54.62 | 0.77 | 15.38   | 130  | 100.00 |
|           | 野柳地質公園      | 33.33 | 17.65 | 39.87 | 0.65 | 8.50    | 153  | 100.00 |
|           | 觀音山遊客中心     | 6.67  | 7.62  | 73.33 | 1.90 | 10.48   | 105  | 100.00 |
|           |             |       |       |       |      |         |      |        |

\* 表示經卡方檢定(Chi-square Test)，該人文變項達到統計上顯著差異( $\alpha=0.05$ )。

# 表示該人文變項組間期望值小於5的比例超過25%，因此，未做卡方檢定 (Chi-square Test)。

原始問卷第C3.2題

註：本表僅包括C3題回答第2次及以上到訪的受訪者

附表4-16-C4 對北海岸及觀音山國家風景區整體服務滿意度評價

|                   |             | 未滿60分 | 60~69分 | 70~79分 | 80~89分 | 90~100分 | 總計   |        |
|-------------------|-------------|-------|--------|--------|--------|---------|------|--------|
|                   |             | %     | %      | %      | %      | %       | 回答人數 | %      |
| 整體                |             | 0.65  | 3.59   | 9.48   | 40.09  | 46.19   | 918  | 100.00 |
| 性別                | 男           | 0.80  | 4.01   | 10.02  | 38.48  | 46.69   | 499  | 100.00 |
|                   | 女           | 0.48  | 3.10   | 8.83   | 42.00  | 45.58   | 419  | 100.00 |
|                   |             |       |        |        |        |         |      |        |
| 年齡<br>#           | 12歲~19歲     | 0.00  | 3.85   | 7.69   | 51.92  | 36.54   | 52   | 100.00 |
|                   | 20歲~29歲     | 0.78  | 4.26   | 12.02  | 38.37  | 44.57   | 258  | 100.00 |
|                   | 30歲~39歲     | 0.91  | 4.09   | 9.09   | 43.64  | 42.27   | 220  | 100.00 |
|                   | 40歲~49歲     | 1.06  | 2.66   | 10.64  | 39.36  | 46.28   | 188  | 100.00 |
|                   | 50歲~59歲     | 0.00  | 0.90   | 8.11   | 38.74  | 52.25   | 111  | 100.00 |
|                   | 60歲~69歲     | 0.00  | 5.88   | 4.41   | 35.29  | 54.41   | 68   | 100.00 |
|                   | 70歲及以上      | 0.00  | 4.76   | 0.00   | 23.81  | 71.43   | 21   | 100.00 |
|                   |             |       |        |        |        |         |      |        |
| 教育程度<br>#         | 國(初)中及以下    | 0.00  | 7.59   | 1.27   | 45.57  | 45.57   | 79   | 100.00 |
|                   | 高中、職        | 1.09  | 3.83   | 10.93  | 37.70  | 46.45   | 183  | 100.00 |
|                   | 大專及以上       | 0.61  | 3.05   | 10.06  | 40.09  | 46.19   | 656  | 100.00 |
|                   |             |       |        |        |        |         |      |        |
| 工作別<br>#          | 專技主管人員      | 0.00  | 2.89   | 8.66   | 39.71  | 48.74   | 277  | 100.00 |
|                   | 技術員/事務人員    | 1.71  | 4.57   | 9.71   | 40.57  | 43.43   | 175  | 100.00 |
|                   | 服務工作人員      | 1.80  | 4.19   | 8.98   | 40.72  | 44.31   | 167  | 100.00 |
|                   | 農林漁牧及體力工作者  | 0.00  | 10.00  | 20.00  | 26.67  | 43.33   | 30   | 100.00 |
|                   | 家管/退休/無業    | 0.00  | 2.68   | 6.04   | 36.24  | 55.03   | 149  | 100.00 |
|                   | 學生          | 0.00  | 2.50   | 13.33  | 47.50  | 36.67   | 120  | 100.00 |
|                   |             |       |        |        |        |         |      |        |
| 婚姻狀況<br>*         | 未婚          | 1.13  | 4.80   | 11.02  | 42.66  | 40.40   | 354  | 100.00 |
|                   | 已婚          | 0.35  | 2.84   | 8.51   | 38.48  | 49.82   | 564  | 100.00 |
|                   |             |       |        |        |        |         |      |        |
| 個人每月<br>平均所得<br># | 無經常性收入或沒有收入 | 0.00  | 2.98   | 7.74   | 42.86  | 46.43   | 168  | 100.00 |
|                   | 未滿3萬元       | 0.32  | 3.87   | 7.10   | 35.81  | 52.90   | 310  | 100.00 |
|                   | 3萬元~未滿5萬    | 1.19  | 4.37   | 14.29  | 40.08  | 40.08   | 252  | 100.00 |
|                   | 5萬元~未滿10萬元  | 1.32  | 2.65   | 6.62   | 44.37  | 45.03   | 151  | 100.00 |
|                   | 10萬元及以上     | 0.00  | 2.70   | 16.22  | 45.95  | 35.14   | 37   | 100.00 |
|                   |             |       |        |        |        |         |      |        |
| 居住地區<br>#         | 北部地區        | 0.94  | 4.68   | 12.55  | 46.63  | 35.21   | 534  | 100.00 |
|                   | 中部地區        | 0.00  | 5.56   | 9.26   | 33.33  | 51.85   | 54   | 100.00 |
|                   | 南部地區        | 4.35  | 8.70   | 21.74  | 26.09  | 39.13   | 23   | 100.00 |
|                   | 國外地區        | 0.00  | 0.98   | 3.26   | 30.94  | 64.82   | 307  | 100.00 |
|                   |             |       |        |        |        |         |      |        |
| 國籍<br>#           | 本國          | 1.01  | 4.87   | 12.75  | 44.97  | 36.41   | 596  | 100.00 |
|                   | 中國大陸        | 0.00  | 0.44   | 0.44   | 22.91  | 76.21   | 227  | 100.00 |
|                   | 港澳          | 0.00  | 4.00   | 12.00  | 32.00  | 52.00   | 25   | 100.00 |
|                   | 其他國籍        | 0.00  | 2.86   | 10.00  | 57.14  | 30.00   | 70   | 100.00 |
|                   |             |       |        |        |        |         |      |        |
| 調查遊憩<br>景點<br>#   | 三芝遊客中心      | 0.00  | 1.94   | 7.77   | 42.72  | 47.57   | 103  | 100.00 |
|                   | 白沙灣遊客中心     | 1.46  | 6.31   | 14.56  | 47.57  | 30.10   | 206  | 100.00 |
|                   | 野柳地質公園      | 0.21  | 2.77   | 6.81   | 35.11  | 55.11   | 470  | 100.00 |
|                   | 觀音山遊客中心     | 1.44  | 3.60   | 12.23  | 43.88  | 38.85   | 139  | 100.00 |
|                   |             |       |        |        |        |         |      |        |

\* 表示經卡方檢定(Chi-square Test)，該人文變項達到統計上顯著差異( $\alpha=0.05$ )。

# 表示該人文變項組間期望值小於5的比例超過25%，因此，未做卡方檢定 (Chi-square Test)。

原始問卷第C4題

附表4-16-D1 到北海岸及觀音山國家風景區之前，透過網站購買旅遊產品情形

|                   |             | 有     | 沒有     | 總計   |        |
|-------------------|-------------|-------|--------|------|--------|
|                   |             | %     | %      | 回答人數 | %      |
| 整體                |             | 2.29  | 97.71  | 918  | 100.00 |
| 性別                | 男           | 1.60  | 98.40  | 499  | 100.00 |
|                   | 女           | 3.10  | 96.90  | 419  | 100.00 |
|                   |             |       |        |      |        |
| 年齡<br>#           | 12歲~19歲     | 0.00  | 100.00 | 52   | 100.00 |
|                   | 20歲~29歲     | 2.71  | 97.29  | 258  | 100.00 |
|                   | 30歲~39歲     | 3.18  | 96.82  | 220  | 100.00 |
|                   | 40歲~49歲     | 2.66  | 97.34  | 188  | 100.00 |
|                   | 50歲~59歲     | 0.90  | 99.10  | 111  | 100.00 |
|                   | 60歲~69歲     | 1.47  | 98.53  | 68   | 100.00 |
|                   | 70歲及以上      | 0.00  | 100.00 | 21   | 100.00 |
|                   |             |       |        |      |        |
| 教育程度<br>#         | 國(初)中及以下    | 2.53  | 97.47  | 79   | 100.00 |
|                   | 高中、職        | 2.19  | 97.81  | 183  | 100.00 |
|                   | 大專及以上       | 2.29  | 97.71  | 656  | 100.00 |
|                   |             |       |        |      |        |
| 工作別<br>#          | 專技主管人員      | 2.53  | 97.47  | 277  | 100.00 |
|                   | 技術員/事務人員    | 5.71  | 94.29  | 175  | 100.00 |
|                   | 服務工作人員      | 0.60  | 99.40  | 167  | 100.00 |
|                   | 農林漁牧及體力工作者  | 0.00  | 100.00 | 30   | 100.00 |
|                   | 家管/退休/無業    | 1.34  | 98.66  | 149  | 100.00 |
|                   | 學生          | 0.83  | 99.17  | 120  | 100.00 |
|                   |             |       |        |      |        |
| 婚姻狀況              | 未婚          | 2.82  | 97.18  | 354  | 100.00 |
|                   | 已婚          | 1.95  | 98.05  | 564  | 100.00 |
|                   |             |       |        |      |        |
| 個人每月<br>平均所得<br># | 無經常性收入或沒有收入 | 1.79  | 98.21  | 168  | 100.00 |
|                   | 未滿3萬元       | 1.94  | 98.06  | 310  | 100.00 |
|                   | 3萬元～未滿5萬    | 1.98  | 98.02  | 252  | 100.00 |
|                   | 5萬元～未滿10萬元  | 3.97  | 96.03  | 151  | 100.00 |
|                   | 10萬元及以上     | 2.70  | 97.30  | 37   | 100.00 |
|                   |             |       |        |      |        |
| 居住地區<br>*         | 北部地區        | 1.31  | 98.69  | 534  | 100.00 |
|                   | 中部地區        | 3.70  | 96.30  | 54   | 100.00 |
|                   | 南部地區        | 13.04 | 86.96  | 23   | 100.00 |
|                   | 國外地區        | 2.93  | 97.07  | 307  | 100.00 |
|                   |             |       |        |      |        |
| 國籍<br>*           | 本國          | 2.01  | 97.99  | 596  | 100.00 |
|                   | 中國大陸        | 0.00  | 100.00 | 227  | 100.00 |
|                   | 港澳          | 12.00 | 88.00  | 25   | 100.00 |
|                   | 其他國籍        | 8.57  | 91.43  | 70   | 100.00 |
|                   |             |       |        |      |        |
| 調查遊憩<br>景點<br>#   | 三芝遊客中心      | 0.00  | 100.00 | 103  | 100.00 |
|                   | 白沙灣遊客中心     | 2.43  | 97.57  | 206  | 100.00 |
|                   | 野柳地質公園      | 3.40  | 96.60  | 470  | 100.00 |
|                   | 觀音山遊客中心     | 0.00  | 100.00 | 139  | 100.00 |
|                   |             |       |        |      |        |

\* 表示經卡方檢定(Chi-square Test)，該人文變項達到統計上顯著差異( $\alpha=0.05$ )。

# 表示該人文變項組間期望值小於5的比例超過25%，因此，未做卡方檢定 (Chi-square Test)。

原始問卷第D1題

附表4-16-D1.1 到北海岸及觀音山國家風景區之前，透過網站購買旅遊產品項目(可複選)

|          |             | 套裝行程  | 旅館(含民宿) | 機票     | 火車票    | 總計   |
|----------|-------------|-------|---------|--------|--------|------|
|          |             | %     | %       | %      | %      | 回答人數 |
| 整體       |             | 23.81 | 61.90   | 19.05  | 19.05  | 21   |
| 性別       | 男           | 12.50 | 75.00   | 37.50  | 25.00  | 8    |
|          | 女           | 30.77 | 53.85   | 7.69   | 15.38  | 13   |
|          |             | #     | #       | #      | #      |      |
| 年齡       | 12歲~19歲     | --    | --      | --     | --     | --   |
|          | 20歲~29歲     | 28.57 | 57.14   | 14.29  | 14.29  | 7    |
|          | 30歲~39歲     | 42.86 | 28.57   | 0.00   | 28.57  | 7    |
|          | 40歲~49歲     | 0.00  | 100.00  | 40.00  | 20.00  | 5    |
|          | 50歲~59歲     | 0.00  | 100.00  | 100.00 | 0.00   | 1    |
|          | 60歲~69歲     | 0.00  | 100.00  | 0.00   | 0.00   | 1    |
|          | 70歲及以上      | --    | --      | --     | --     | --   |
|          |             | #     | #       | #      | #      |      |
| 教育程度     | 國(初)中及以下    | 0.00  | 100.00  | 50.00  | 0.00   | 2    |
|          | 高中、職        | 0.00  | 100.00  | 25.00  | 0.00   | 4    |
|          | 大專及以上       | 33.33 | 46.67   | 13.33  | 26.67  | 15   |
|          |             | #     | #       | #      | #      |      |
| 工作別      | 專技主管人員      | 28.57 | 71.43   | 42.86  | 14.29  | 7    |
|          | 技術員/事務人員    | 30.00 | 50.00   | 10.00  | 20.00  | 10   |
|          | 服務工作人員      | 0.00  | 100.00  | 0.00   | 0.00   | 1    |
|          | 農林漁牧及體力工作者  | --    | --      | --     | --     | --   |
|          | 家管/退休/無業    | 0.00  | 100.00  | 0.00   | 0.00   | 2    |
|          | 學生          | 0.00  | 0.00    | 0.00   | 100.00 | 1    |
|          |             | #     | #       | #      | #      |      |
| 婚姻狀況     | 未婚          | 50.00 | 30.00   | 10.00  | 20.00  | 10   |
|          | 已婚          | 0.00  | 90.91   | 27.27  | 18.18  | 11   |
|          |             | #     | #       | #      | #      |      |
| 個人每月平均所得 | 無經常性收入或沒有收入 | 0.00  | 66.67   | 0.00   | 33.33  | 3    |
|          | 未滿3萬元       | 33.33 | 50.00   | 33.33  | 16.67  | 6    |
|          | 3萬元~未滿5萬    | 20.00 | 60.00   | 20.00  | 20.00  | 5    |
|          | 5萬元~未滿10萬元  | 33.33 | 66.67   | 0.00   | 16.67  | 6    |
|          | 10萬元及以上     | 0.00  | 100.00  | 100.00 | 0.00   | 1    |
|          |             | #     | #       | #      | #      |      |
| 居住地區     | 北部地區        | 28.57 | 57.14   | 0.00   | 14.29  | 7    |
|          | 中部地區        | 0.00  | 50.00   | 0.00   | 50.00  | 2    |
|          | 南部地區        | 0.00  | 100.00  | 0.00   | 0.00   | 3    |
|          | 國外地區        | 33.33 | 55.56   | 44.44  | 22.22  | 9    |
|          |             | #     | #       | #      | #      |      |
| 國籍       | 本國          | 16.67 | 66.67   | 0.00   | 16.67  | 12   |
|          | 中國大陸        |       |         |        |        |      |
|          | 港澳          | 33.33 | 66.67   | 33.33  | 33.33  | 3    |
|          | 其他國籍        | 33.33 | 50.00   | 50.00  | 16.67  | 6    |
|          |             | #     | #       | #      | #      |      |
| 調查遊憩     | 三芝遊客中心      | --    | --      | --     | --     | --   |
|          | 白沙灣遊客中心     | 0.00  | 60.00   | 0.00   | 40.00  | 5    |
|          | 野柳地質公園      | 31.25 | 62.50   | 25.00  | 12.50  | 16   |
|          | 觀音山遊客中心     | --    | --      | --     | --     | --   |
|          |             | #     | #       | #      | #      |      |

\* 表示經卡方檢定(Chi-square Test)，該人文變項達到統計上顯著差異( $\alpha=0.05$ )。

# 表示該人文變項組間期望值小於5的比例超過25%，因此，未做卡方檢定 (Chi-square Test)。

原始問卷第D1.1題

註：1.本表為複選情形，因此百分比加總超過100%

2.本表僅包括D1題回答有透過網站訂購旅遊產品的受訪者

附表4-16-D2 到北海岸及觀音山國家風景區總花費

|           |             | 未滿200元 | 200元~未滿500元 | 500元~未滿1000元 | 1000元~未滿2000元 | 2000元~未滿3000元 | 3000元~未滿4000元 | 4000元~未滿6000元 | 6000元以上 | 總計   |        |
|-----------|-------------|--------|-------------|--------------|---------------|---------------|---------------|---------------|---------|------|--------|
|           |             | %      | %           | %            | %             | %             | %             | %             | %       | 回答人數 | %      |
| 整體        |             | 2.18   | 13.07       | 27.12        | 36.38         | 13.29         | 5.01          | 2.51          | 0.44    | 918  | 100.00 |
| 性別        | 男           | 2.40   | 13.63       | 26.05        | 36.07         | 14.03         | 5.01          | 2.00          | 0.80    | 499  | 100.00 |
|           | 女           | 1.91   | 12.41       | 28.40        | 36.75         | 12.41         | 5.01          | 3.10          | 0.00    | 419  | 100.00 |
|           |             |        |             |              |               |               |               |               |         |      |        |
| 年齡#       | 12歲~19歲     | 1.92   | 17.31       | 30.77        | 40.38         | 9.62          | 0.00          | 0.00          | 0.00    | 52   | 100.00 |
|           | 20歲~29歲     | 2.71   | 14.34       | 31.78        | 30.23         | 13.18         | 4.65          | 2.33          | 0.78    | 258  | 100.00 |
|           | 30歲~39歲     | 1.82   | 14.09       | 24.09        | 35.45         | 14.55         | 6.36          | 3.18          | 0.45    | 220  | 100.00 |
|           | 40歲~49歲     | 1.60   | 10.64       | 27.13        | 36.17         | 15.43         | 4.26          | 4.26          | 0.53    | 188  | 100.00 |
|           | 50歲~59歲     | 2.70   | 9.01        | 25.23        | 39.64         | 13.51         | 8.11          | 1.80          | 0.00    | 111  | 100.00 |
|           | 60歲~69歲     | 0.00   | 17.65       | 22.06        | 50.00         | 7.35          | 2.94          | 0.00          | 0.00    | 68   | 100.00 |
|           | 70歲及以上      | 9.52   | 4.76        | 19.05        | 52.38         | 9.52          | 4.76          | 0.00          | 0.00    | 21   | 100.00 |
|           |             |        |             |              |               |               |               |               |         |      |        |
| 教育程度#     | 國(初)中及以下    | 5.06   | 8.86        | 21.52        | 46.84         | 8.86          | 7.59          | 1.27          | 0.00    | 79   | 100.00 |
|           | 高中、職        | 0.55   | 12.57       | 29.51        | 36.07         | 13.11         | 4.92          | 2.73          | 0.55    | 183  | 100.00 |
|           | 大專及以上       | 2.29   | 13.72       | 27.13        | 35.21         | 13.87         | 4.73          | 2.59          | 0.46    | 656  | 100.00 |
|           |             |        |             |              |               |               |               |               |         |      |        |
| 工作別#      | 專技主管人員      | 2.17   | 10.47       | 27.08        | 30.69         | 18.05         | 7.22          | 3.61          | 0.72    | 277  | 100.00 |
|           | 技術員/事務人員    | 1.71   | 13.14       | 25.71        | 36.57         | 12.57         | 6.86          | 2.86          | 0.57    | 175  | 100.00 |
|           | 服務工作人員      | 0.00   | 16.17       | 28.14        | 37.72         | 10.78         | 4.19          | 2.99          | 0.00    | 167  | 100.00 |
|           | 農林漁牧及體力工作者  | 3.33   | 3.33        | 30.00        | 43.33         | 13.33         | 6.67          | 0.00          | 0.00    | 30   | 100.00 |
|           | 家管/退休/無業    | 2.68   | 13.42       | 25.50        | 44.97         | 10.07         | 2.68          | 0.67          | 0.00    | 149  | 100.00 |
|           | 學生          | 5.00   | 16.67       | 29.17        | 35.00         | 10.83         | 0.83          | 1.67          | 0.83    | 120  | 100.00 |
|           |             |        |             |              |               |               |               |               |         |      |        |
| 婚姻狀況*     | 未婚          | 3.11   | 14.41       | 32.77        | 32.20         | 11.86         | 3.39          | 1.69          | 0.56    | 354  | 100.00 |
|           | 已婚          | 1.60   | 12.23       | 23.58        | 39.01         | 14.18         | 6.03          | 3.01          | 0.35    | 564  | 100.00 |
|           |             |        |             |              |               |               |               |               |         |      |        |
| 個人每月平均所得# | 無經常性收入或沒有收入 | 2.98   | 12.50       | 29.17        | 39.88         | 12.50         | 1.79          | 0.60          | 0.60    | 168  | 100.00 |
|           | 未滿3萬元       | 1.94   | 12.58       | 26.45        | 33.87         | 14.52         | 7.74          | 2.90          | 0.00    | 310  | 100.00 |
|           | 3萬元~未滿5萬    | 1.59   | 12.70       | 31.35        | 36.51         | 11.90         | 3.17          | 2.38          | 0.40    | 252  | 100.00 |
|           | 5萬元~未滿10萬元  | 1.99   | 15.23       | 23.18        | 39.07         | 11.26         | 3.97          | 4.64          | 0.66    | 151  | 100.00 |
|           | 10萬元及以上     | 5.41   | 13.51       | 10.81        | 29.73         | 24.32         | 13.51         | 0.00          | 2.70    | 37   | 100.00 |
|           |             |        |             |              |               |               |               |               |         |      |        |
| 居住地區#     | 北部地區        | 2.81   | 17.23       | 33.71        | 39.33         | 4.87          | 1.12          | 0.75          | 0.19    | 534  | 100.00 |
|           | 中部地區        | 3.70   | 9.26        | 25.93        | 38.89         | 7.41          | 11.11         | 3.70          | 0.00    | 54   | 100.00 |
|           | 南部地區        | 0.00   | 17.39       | 13.04        | 47.83         | 13.04         | 4.35          | 4.35          | 0.00    | 23   | 100.00 |
|           | 國外地區        | 0.98   | 6.19        | 16.94        | 29.97         | 28.99         | 10.75         | 5.21          | 0.98    | 307  | 100.00 |
|           |             |        |             |              |               |               |               |               |         |      |        |
| 國籍#       | 本國          | 2.52   | 16.44       | 32.55        | 40.10         | 4.87          | 2.18          | 1.17          | 0.17    | 596  | 100.00 |
|           | 中國大陸        | 0.44   | 7.05        | 18.06        | 30.84         | 29.07         | 10.13         | 3.52          | 0.88    | 227  | 100.00 |
|           | 港澳          | 8.00   | 8.00        | 0.00         | 16.00         | 44.00         | 12.00         | 12.00         | 0.00    | 25   | 100.00 |
|           | 其他國籍        | 2.86   | 5.71        | 20.00        | 30.00         | 22.86         | 10.00         | 7.14          | 1.43    | 70   | 100.00 |
|           |             |        |             |              |               |               |               |               |         |      |        |
| 調查遊憩景點#   | 三芝遊客中心      | 1.94   | 14.56       | 33.98        | 37.86         | 5.83          | 3.88          | 0.97          | 0.97    | 103  | 100.00 |
|           | 白沙灣遊客中心     | 3.40   | 13.11       | 30.10        | 43.20         | 7.28          | 1.94          | 0.97          | 0.00    | 206  | 100.00 |
|           | 野柳地質公園      | 1.70   | 9.36        | 22.55        | 32.55         | 21.06         | 7.87          | 4.26          | 0.64    | 470  | 100.00 |
|           | 觀音山遊客中心     | 2.16   | 24.46       | 33.09        | 38.13         | 1.44          | 0.72          | 0.00          | 0.00    | 139  | 100.00 |
|           |             |        |             |              |               |               |               |               |         |      |        |

\* 表示經卡方檢定(Chi-square Test)，該人文變項達到統計上顯著差異( $\alpha=0.05$ )。

# 表示該人文變項組間期望值小於5的比例超過25%，因此，未做卡方檢定 (Chi-square Test)。

原始問卷第D2題

附表4-16-D3 到北海岸及觀音山國家風景區內各項花費是否合理

|                   |                 | 很貴   | 貴    | 合理(還好，<br>可以接受) | 便宜    | 很便宜   | 無花費   | 總計   |        |
|-------------------|-----------------|------|------|-----------------|-------|-------|-------|------|--------|
|                   |                 | %    | %    | %               | %     | %     | %     | 回答人數 | %      |
| 整體                |                 | 0.87 | 3.38 | 49.13           | 5.88  | 4.14  | 36.60 | 918  | 100.00 |
| 性別                | 男               | 0.80 | 3.81 | 48.30           | 5.61  | 3.41  | 38.08 | 499  | 100.00 |
|                   | 女               | 0.95 | 2.86 | 50.12           | 6.21  | 5.01  | 34.84 | 419  | 100.00 |
|                   |                 |      |      |                 |       |       |       |      |        |
| 年齡<br>#           | 12歲~19歲         | 0.00 | 1.92 | 50.00           | 5.77  | 1.92  | 40.38 | 52   | 100.00 |
|                   | 20歲~29歲         | 1.55 | 4.26 | 53.49           | 6.98  | 5.43  | 28.29 | 258  | 100.00 |
|                   | 30歲~39歲         | 0.00 | 2.73 | 55.91           | 9.55  | 5.45  | 26.36 | 220  | 100.00 |
|                   | 40歲~49歲         | 0.53 | 4.79 | 47.34           | 3.72  | 3.72  | 39.89 | 188  | 100.00 |
|                   | 50歲~59歲         | 2.70 | 2.70 | 45.05           | 2.70  | 2.70  | 44.14 | 111  | 100.00 |
|                   | 60歲~69歲         | 0.00 | 1.47 | 30.88           | 2.94  | 1.47  | 63.24 | 68   | 100.00 |
|                   | 70歲及以上          | 0.00 | 0.00 | 19.05           | 0.00  | 0.00  | 80.95 | 21   | 100.00 |
|                   |                 |      |      |                 |       |       |       |      |        |
| 教育程度<br>#         | 國(初)中及以下        | 0.00 | 0.00 | 43.04           | 2.53  | 2.53  | 51.90 | 79   | 100.00 |
|                   | 高中、職            | 1.09 | 3.28 | 48.09           | 4.37  | 3.83  | 39.34 | 183  | 100.00 |
|                   | 大專及以上           | 0.91 | 3.81 | 50.15           | 6.71  | 4.42  | 33.99 | 656  | 100.00 |
|                   |                 |      |      |                 |       |       |       |      |        |
| 工作別<br>#          | 專技主管人員          | 0.72 | 3.25 | 52.71           | 5.42  | 3.97  | 33.94 | 277  | 100.00 |
|                   | 技術員/事務人員        | 0.00 | 2.29 | 49.14           | 9.14  | 3.43  | 36.00 | 175  | 100.00 |
|                   | 服務工作人員          | 0.60 | 2.99 | 53.29           | 4.19  | 7.19  | 31.74 | 167  | 100.00 |
|                   | 農林漁牧及體力<br>工作者  | 0.00 | 6.67 | 56.67           | 3.33  | 0.00  | 33.33 | 30   | 100.00 |
|                   | 家管/退休/無業        | 1.34 | 2.68 | 35.57           | 4.03  | 2.01  | 54.36 | 149  | 100.00 |
|                   | 學生              | 2.50 | 5.83 | 50.00           | 7.50  | 5.00  | 29.17 | 120  | 100.00 |
|                   |                 |      |      |                 |       |       |       |      |        |
| 婚姻狀況<br>*         | 未婚              | 1.13 | 3.39 | 52.26           | 7.63  | 5.65  | 29.94 | 354  | 100.00 |
|                   | 已婚              | 0.71 | 3.37 | 47.16           | 4.79  | 3.19  | 40.78 | 564  | 100.00 |
|                   |                 |      |      |                 |       |       |       |      |        |
| 個人每月<br>平均所得<br># | 無經常性收入或<br>沒有收入 | 1.19 | 4.76 | 46.43           | 2.98  | 1.79  | 42.86 | 168  | 100.00 |
|                   | 未滿3萬元           | 0.97 | 4.19 | 42.90           | 4.84  | 2.90  | 44.19 | 310  | 100.00 |
|                   | 3萬元～未滿5萬        | 1.19 | 2.78 | 53.17           | 7.14  | 6.75  | 28.97 | 252  | 100.00 |
|                   | 5萬元～未滿10萬<br>元  | 0.00 | 1.99 | 54.30           | 7.28  | 5.30  | 31.13 | 151  | 100.00 |
|                   | 10萬元及以上         | 0.00 | 0.00 | 64.86           | 13.51 | 2.70  | 18.92 | 37   | 100.00 |
|                   |                 |      |      |                 |       |       |       |      |        |
| 居住地區<br>#         | 北部地區            | 1.12 | 2.06 | 46.82           | 5.99  | 5.24  | 38.76 | 534  | 100.00 |
|                   | 中部地區            | 0.00 | 5.56 | 64.81           | 1.85  | 1.85  | 25.93 | 54   | 100.00 |
|                   | 南部地區            | 4.35 | 4.35 | 65.22           | 8.70  | 4.35  | 13.04 | 23   | 100.00 |
|                   | 國外地區            | 0.33 | 5.21 | 49.19           | 6.19  | 2.61  | 36.48 | 307  | 100.00 |
|                   |                 |      |      |                 |       |       |       |      |        |
| 國籍<br>#           | 本國              | 1.17 | 2.35 | 48.83           | 5.87  | 5.03  | 36.74 | 596  | 100.00 |
|                   | 中國大陸            | 0.44 | 5.73 | 45.37           | 3.52  | 1.32  | 43.61 | 227  | 100.00 |
|                   | 港澳              | 0.00 | 4.00 | 64.00           | 8.00  | 12.00 | 12.00 | 25   | 100.00 |
|                   | 其他國籍            | 0.00 | 4.29 | 58.57           | 12.86 | 2.86  | 21.43 | 70   | 100.00 |
|                   |                 |      |      |                 |       |       |       |      |        |
| 調查遊憩<br>景點<br>#   | 三芝遊客中心          | 0.00 | 0.97 | 48.54           | 9.71  | 4.85  | 35.92 | 103  | 100.00 |
|                   | 白沙灣遊客中心         | 0.97 | 2.43 | 45.63           | 6.31  | 4.85  | 39.81 | 206  | 100.00 |
|                   | 野柳地質公園          | 0.85 | 5.32 | 56.81           | 5.74  | 3.40  | 27.87 | 470  | 100.00 |
|                   | 觀音山遊客中心         | 1.44 | 0.00 | 28.78           | 2.88  | 5.04  | 61.87 | 139  | 100.00 |

\* 表示經卡方檢定(Chi-square Test)，該人文變項達到統計上顯著差異( $\alpha=0.05$ )。

# 表示該人文變項組間期望值小於5的比例超過25%，因此，未做卡方檢定(Chi-square Test)。  
原始問卷第D3題



附表4-17-A1 雲嘉南濱海國家風景區遊客的旅遊方式

|                   |                 | 參加旅行社<br>套裝旅遊 | 參加學校、<br>班級舉辦的<br>旅遊 | 參加機關、<br>公司舉辦的<br>旅遊 | 參加宗教團<br>體舉辦的旅<br>遊 | 參加其他團<br>體舉辦的旅<br>遊 | 自行規劃行<br>程旅遊 | 總計   |        |
|-------------------|-----------------|---------------|----------------------|----------------------|---------------------|---------------------|--------------|------|--------|
|                   |                 | %             | %                    | %                    | %                   | %                   | %            | 回答人數 | %      |
| 整體                |                 | 0.92          | 1.84                 | 6.19                 | 0.26                | 4.48                | 86.30        | 759  | 100.00 |
| 性別<br>#           | 男               | 0.77          | 1.53                 | 6.89                 | 0.26                | 4.59                | 85.97        | 392  | 100.00 |
|                   | 女               | 1.09          | 2.18                 | 5.45                 | 0.27                | 4.36                | 86.65        | 367  | 100.00 |
|                   |                 |               |                      |                      |                     |                     |              |      |        |
| 年齡<br>#           | 12歲~19歲         | 2.17          | 4.35                 | 8.70                 | 0.00                | 2.17                | 82.61        | 46   | 100.00 |
|                   | 20歲~29歲         | 0.70          | 2.11                 | 8.45                 | 0.00                | 2.11                | 86.62        | 142  | 100.00 |
|                   | 30歲~39歲         | 0.39          | 1.96                 | 3.92                 | 0.00                | 2.35                | 91.37        | 255  | 100.00 |
|                   | 40歲~49歲         | 1.39          | 2.78                 | 4.86                 | 0.69                | 4.17                | 86.11        | 144  | 100.00 |
|                   | 50歲~59歲         | 1.87          | 0.00                 | 7.48                 | 0.00                | 6.54                | 84.11        | 107  | 100.00 |
|                   | 60歲~69歲         | 0.00          | 0.00                 | 13.33                | 2.22                | 20.00               | 64.44        | 45   | 100.00 |
|                   | 70歲及以上          | 0.00          | 0.00                 | 0.00                 | 0.00                | 10.00               | 90.00        | 20   | 100.00 |
|                   |                 |               |                      |                      |                     |                     |              |      |        |
| 教育程度<br>#         | 國(初)中及以下        | 1.47          | 1.47                 | 10.29                | 1.47                | 13.24               | 72.06        | 68   | 100.00 |
|                   | 高中、職            | 1.58          | 1.05                 | 6.84                 | 0.00                | 3.68                | 86.84        | 190  | 100.00 |
|                   | 大專及以上           | 0.60          | 2.20                 | 5.39                 | 0.20                | 3.59                | 88.02        | 501  | 100.00 |
|                   |                 |               |                      |                      |                     |                     |              |      |        |
| 工作別<br>#          | 專技主管人員          | 0.00          | 3.41                 | 5.11                 | 0.00                | 5.68                | 85.80        | 176  | 100.00 |
|                   | 技術員/事務人員        | 1.27          | 0.00                 | 10.19                | 0.00                | 4.46                | 84.08        | 157  | 100.00 |
|                   | 服務工作人員          | 1.20          | 1.81                 | 4.82                 | 0.00                | 3.01                | 89.16        | 166  | 100.00 |
|                   | 農林漁牧及體力<br>工作者  | 1.69          | 1.69                 | 3.39                 | 1.69                | 6.78                | 84.75        | 59   | 100.00 |
|                   | 家管/退休/無業        | 0.00          | 0.78                 | 5.47                 | 0.78                | 5.47                | 87.50        | 128  | 100.00 |
|                   | 學生              | 2.74          | 4.11                 | 6.85                 | 0.00                | 1.37                | 84.93        | 73   | 100.00 |
|                   |                 |               |                      |                      |                     |                     |              |      |        |
| 婚姻狀況<br>#         | 未婚              | 0.76          | 2.27                 | 4.92                 | 0.00                | 3.03                | 89.02        | 264  | 100.00 |
|                   | 已婚              | 1.01          | 1.62                 | 6.87                 | 0.40                | 5.25                | 84.85        | 495  | 100.00 |
|                   |                 |               |                      |                      |                     |                     |              |      |        |
| 個人每月<br>平均所得<br># | 無經常性收入或<br>沒有收入 | 0.63          | 1.88                 | 3.75                 | 0.63                | 4.38                | 88.75        | 160  | 100.00 |
|                   | 未滿3萬元           | 0.53          | 1.60                 | 8.02                 | 0.53                | 4.81                | 84.49        | 187  | 100.00 |
|                   | 3萬元~未滿5萬        | 1.11          | 2.22                 | 6.67                 | 0.00                | 2.59                | 87.41        | 270  | 100.00 |
|                   | 5萬元~未滿10萬<br>元  | 1.64          | 0.82                 | 5.74                 | 0.00                | 8.20                | 83.61        | 122  | 100.00 |
|                   | 10萬元及以上         | 0.00          | 5.00                 | 5.00                 | 0.00                | 5.00                | 85.00        | 20   | 100.00 |
|                   |                 |               |                      |                      |                     |                     |              |      |        |
| 居住地區<br>#         | 北部地區            | 2.26          | 0.56                 | 2.82                 | 0.56                | 5.08                | 88.70        | 177  | 100.00 |
|                   | 中部地區            | 0.00          | 0.63                 | 13.29                | 0.63                | 6.96                | 78.48        | 158  | 100.00 |
|                   | 南部地區            | 0.49          | 2.92                 | 4.38                 | 0.00                | 3.16                | 89.05        | 411  | 100.00 |
|                   | 東部地區            | 0.00          | 0.00                 | 75.00                | 0.00                | 0.00                | 25.00        | 4    | 100.00 |
|                   | 國外地區            | 11.11         | 0.00                 | 0.00                 | 0.00                | 11.11               | 77.78        | 9    | 100.00 |
|                   |                 |               |                      |                      |                     |                     |              |      |        |
| 國籍<br>#           | 本國              | 0.80          | 1.74                 | 6.17                 | 0.27                | 4.42                | 86.60        | 746  | 100.00 |
|                   | 中國大陸            | 0.00          | 33.33                | 0.00                 | 0.00                | 0.00                | 66.67        | 3    | 100.00 |
|                   | 港澳              | 20.00         | 0.00                 | 0.00                 | 0.00                | 0.00                | 80.00        | 5    | 100.00 |
|                   | 其他國籍            | 0.00          | 0.00                 | 20.00                | 0.00                | 20.00               | 60.00        | 5    | 100.00 |
|                   |                 |               |                      |                      |                     |                     |              |      |        |
| 調查遊憩<br>景點<br>#   | 布袋遊客中心          | 0.52          | 0.52                 | 7.22                 | 0.52                | 4.64                | 86.60        | 194  | 100.00 |
|                   | 臺灣鹽博物館          | 0.53          | 1.05                 | 2.11                 | 0.00                | 2.11                | 94.21        | 190  | 100.00 |
|                   | 北門遊客中心          | 1.33          | 2.93                 | 7.73                 | 0.27                | 5.60                | 82.13        | 375  | 100.00 |
|                   |                 |               |                      |                      |                     |                     |              |      |        |

\* 表示經卡方檢定(Chi-square Test)，該人文變項達到統計上顯著差異( $\alpha=0.05$ )。

# 表示該人文變項組間期望值小於5的比例超過25%，因此，未做卡方檢定(Chi-square Test)。

原始問卷第A1題

附表4-17-A2 選擇到雲嘉南濱海國家風景區或目前所在這個景點旅遊的相關資訊來源(可複選)

|              |                 | 未曾索取  | 平面媒體  | 電子媒體  | 觀光、遊憩<br>政府單位 | 電腦網路  | 旅行社   | 旅遊展覽 | 親友、同事、同學 | 總計   |
|--------------|-----------------|-------|-------|-------|---------------|-------|-------|------|----------|------|
|              |                 | %     | %     | %     | %             | %     | %     | %    | %        | 回答人數 |
| 整體           |                 | 18.05 | 8.70  | 8.83  | 18.05         | 35.84 | 4.87  | 1.58 | 31.62    | 759  |
| 性別           | 男               | 18.37 | 7.91  | 9.69  | 15.82         | 37.50 | 5.61  | 1.53 | 29.08    | 392  |
|              | 女               | 17.71 | 9.54  | 7.90  | 20.44         | 34.06 | 4.09  | 1.63 | 34.33    | 367  |
|              |                 |       |       |       |               |       |       |      |          |      |
| 年齡           | 12歲~19歲         | 6.52  | 10.87 | 2.17  | 15.22         | 30.43 | 4.35  | 2.17 | 56.52    | 46   |
|              | 20歲~29歲         | 16.90 | 9.15  | 5.63  | 23.24         | 42.96 | 2.82  | 2.82 | 28.17    | 142  |
|              | 30歲~39歲         | 10.98 | 7.84  | 10.59 | 20.39         | 41.96 | 2.35  | 0.00 | 34.51    | 255  |
|              | 40歲~49歲         | 23.61 | 8.33  | 9.72  | 14.58         | 34.72 | 3.47  | 1.39 | 27.78    | 144  |
|              | 50歲~59歲         | 26.17 | 10.28 | 9.35  | 12.15         | 26.17 | 12.15 | 3.74 | 28.97    | 107  |
|              | 60歲~69歲         | 26.67 | 8.89  | 13.33 | 20.00         | 17.78 | 13.33 | 2.22 | 24.44    | 45   |
|              | 70歲及以上          | 40.00 | 5.00  | 5.00  | 10.00         | 20.00 | 5.00  | 0.00 | 20.00    | 20   |
|              |                 | *     |       | *     |               | *     |       | #    |          | *    |
| 教育程度         | 國(初)中及以下        | 27.94 | 5.88  | 7.35  | 10.29         | 17.65 | 10.29 | 1.47 | 36.76    | 68   |
|              | 高中、職            | 23.16 | 7.89  | 6.84  | 14.74         | 28.42 | 4.74  | 2.63 | 32.63    | 190  |
|              | 大專及以上           | 14.77 | 9.38  | 9.78  | 20.36         | 41.12 | 4.19  | 1.20 | 30.54    | 501  |
|              |                 | *     |       | *     |               | *     |       | #    |          |      |
| 工作別          | 專技主管人員          | 14.20 | 8.52  | 10.23 | 19.32         | 38.64 | 5.11  | 0.57 | 36.93    | 176  |
|              | 技術員/事務人員        | 17.20 | 4.46  | 6.37  | 21.66         | 45.86 | 5.10  | 1.27 | 22.93    | 157  |
|              | 服務工作人員          | 16.87 | 11.45 | 10.84 | 17.47         | 34.34 | 4.22  | 1.81 | 36.75    | 166  |
|              | 農林漁牧及體力工作者      | 20.34 | 6.78  | 16.95 | 11.86         | 28.81 | 6.78  | 3.39 | 25.42    | 59   |
|              | 家管/退休/無業        | 29.69 | 10.94 | 6.25  | 16.41         | 22.66 | 5.47  | 0.78 | 25.78    | 128  |
|              | 學生              | 9.59  | 9.59  | 4.11  | 16.44         | 39.73 | 2.74  | 4.11 | 41.10    | 73   |
|              |                 | *     |       | *     |               | *     |       | #    |          | *    |
| 婚姻狀況         | 未婚              | 12.88 | 8.71  | 6.82  | 21.59         | 39.02 | 1.89  | 1.89 | 36.74    | 264  |
|              | 已婚              | 20.81 | 8.69  | 9.90  | 16.16         | 34.14 | 6.46  | 1.41 | 28.89    | 495  |
|              |                 | *     |       | *     |               | *     |       | *    |          |      |
| 個人每月<br>平均所得 | 無經常性收入或<br>沒有收入 | 21.88 | 11.25 | 7.50  | 16.25         | 28.75 | 3.13  | 1.88 | 33.75    | 160  |
|              | 未滿3萬元           | 18.72 | 6.42  | 8.56  | 24.06         | 32.62 | 4.28  | 2.14 | 29.95    | 187  |
|              | 3萬元~未滿5萬        | 17.41 | 7.41  | 8.15  | 14.07         | 40.00 | 4.81  | 0.37 | 30.74    | 270  |
|              | 5萬元~未滿10萬元      | 13.93 | 12.30 | 10.66 | 20.49         | 40.16 | 8.20  | 3.28 | 33.61    | 122  |
|              | 10萬元及以上         | 15.00 | 5.00  | 20.00 | 15.00         | 40.00 | 5.00  | 0.00 | 30.00    | 20   |
|              |                 | #     |       |       |               |       |       |      |          |      |
| 居住地區         | 北部地區            | 12.99 | 10.73 | 10.17 | 19.21         | 43.50 | 7.34  | 1.13 | 25.99    | 177  |
|              | 中部地區            | 19.62 | 6.96  | 7.59  | 12.66         | 38.61 | 8.23  | 1.27 | 26.58    | 158  |
|              | 南部地區            | 19.71 | 8.27  | 9.00  | 18.98         | 31.87 | 2.19  | 1.95 | 36.50    | 411  |
|              | 東部地區            | 25.00 | 0.00  | 0.00  | 25.00         | 0.00  | 50.00 | 0.00 | 0.00     | 4    |
|              | 國外地區            | 11.11 | 22.22 | 0.00  | 44.44         | 33.33 | 0.00  | 0.00 | 22.22    | 9    |
|              |                 | #     |       | #     | #             | #     | #     | #    | #        |      |
| 國籍           | 本國              | 18.10 | 8.45  | 8.98  | 17.83         | 35.79 | 4.83  | 1.61 | 31.90    | 746  |
|              | 中國大陸            | 33.33 | 33.33 | 0.00  | 0.00          | 66.67 | 0.00  | 0.00 | 0.00     | 3    |
|              | 港澳              | 0.00  | 40.00 | 0.00  | 60.00         | 40.00 | 0.00  | 0.00 | 0.00     | 5    |
|              | 其他國籍            | 20.00 | 0.00  | 0.00  | 20.00         | 20.00 | 20.00 | 0.00 | 40.00    | 5    |
|              |                 | #     |       | #     | #             | #     | #     | #    | #        |      |
| 調查遊憩<br>景點   | 布袋遊客中心          | 23.20 | 6.70  | 12.37 | 20.62         | 34.02 | 2.58  | 2.06 | 24.23    | 194  |
|              | 臺灣鹽博物館          | 18.95 | 12.11 | 9.47  | 18.42         | 40.00 | 1.58  | 0.53 | 30.53    | 190  |
|              | 北門遊客中心          | 14.93 | 8.00  | 6.67  | 16.53         | 34.67 | 7.73  | 1.87 | 36.00    | 375  |
|              |                 | *     |       | *     |               | #     |       | *    |          |      |

\* 表示經卡方檢定(Chi-square Test)，該人文變項達到統計上顯著差異( $\alpha=0.05$ )。

# 表示該人文變項組間期望值小於5的比例超過25%，因此，未做卡方檢定 (Chi-square Test)。

原始問卷第A2題

註：本表為複選情形，因此百分比加總超過100%

附表4-17-A2.1 上網查詢這次旅遊相關資訊使用的工具(可複選)

|              |                 | 電腦(桌上型、<br>筆記型電腦) | 平板電腦<br>(iPad...等) | 智慧型手機<br>(iPhone...等) | GPS(衛星導航/定<br>位系統、全球定位<br>系統) | 個人數位助理<br>(PDA) | 總計   |
|--------------|-----------------|-------------------|--------------------|-----------------------|-------------------------------|-----------------|------|
|              |                 | %                 | %                  | %                     | %                             | %               | 回答人數 |
| 整體           |                 | 88.13             | 14.38              | 23.75                 | 5.63                          | 0.00            | 160  |
| 性別           | 男               | 91.21             | 10.99              | 21.98                 | 4.40                          | 0.00            | 91   |
|              | 女               | 84.06             | 18.84              | 26.09                 | 7.25                          | 0.00            | 69   |
|              |                 |                   |                    |                       |                               |                 |      |
| 年齡           | 12歲~19歲         | 80.00             | 30.00              | 40.00                 | 10.00                         | 0.00            | 10   |
|              | 20歲~29歲         | 81.08             | 16.22              | 32.43                 | 8.11                          | 0.00            | 37   |
|              | 30歲~39歲         | 93.10             | 13.79              | 27.59                 | 6.90                          | 0.00            | 58   |
|              | 40歲~49歲         | 89.66             | 6.90               | 13.79                 | 0.00                          | 0.00            | 29   |
|              | 50歲~59歲         | 90.48             | 9.52               | 4.76                  | 0.00                          | 0.00            | 21   |
|              | 60歲~69歲         | 66.67             | 33.33              | 0.00                  | 0.00                          | 0.00            | 3    |
|              | 70歲及以上          | 100.00            | 50.00              | 50.00                 | 50.00                         | 0.00            | 2    |
|              |                 | #                 | #                  | #                     | #                             |                 |      |
| 教育程度         | 國(初)中及以下        | 80.00             | 40.00              | 20.00                 | 0.00                          | 0.00            | 5    |
|              | 高中、職            | 83.33             | 23.33              | 33.33                 | 13.33                         | 0.00            | 30   |
|              | 大專及以上           | 89.60             | 11.20              | 21.60                 | 4.00                          | 0.00            | 125  |
|              |                 | #                 | #                  | #                     | #                             |                 |      |
| 工作別          | 專技主管人員          | 92.31             | 20.51              | 25.64                 | 5.13                          | 0.00            | 39   |
|              | 技術員/事務人員        | 86.84             | 13.16              | 18.42                 | 5.26                          | 0.00            | 38   |
|              | 服務工作人員          | 78.79             | 18.18              | 27.27                 | 9.09                          | 0.00            | 33   |
|              | 農林漁牧及體力<br>工作者  | 92.31             | 0.00               | 23.08                 | 7.69                          | 0.00            | 13   |
|              | 家管/退休/無業        | 100.00            | 5.88               | 17.65                 | 0.00                          | 0.00            | 17   |
|              | 學生              | 85.00             | 15.00              | 30.00                 | 5.00                          | 0.00            | 20   |
|              |                 | #                 | #                  | #                     | #                             |                 |      |
| 婚姻狀況         | 未婚              | 83.82             | 16.18              | 29.41                 | 5.88                          | 0.00            | 68   |
|              | 已婚              | 91.30             | 13.04              | 19.57                 | 5.43                          | 0.00            | 92   |
|              |                 |                   |                    |                       |                               |                 |      |
| 個人每月<br>平均所得 | 無經常性收入或<br>沒有收入 | 89.66             | 17.24              | 20.69                 | 6.90                          | 0.00            | 29   |
|              | 未滿3萬元           | 90.32             | 12.90              | 35.48                 | 6.45                          | 0.00            | 31   |
|              | 3萬元~未滿5萬        | 88.89             | 9.52               | 23.81                 | 4.76                          | 0.00            | 63   |
|              | 5萬元~未滿10萬<br>元  | 83.87             | 22.58              | 19.35                 | 6.45                          | 0.00            | 31   |
|              | 10萬元及以上         | 83.33             | 16.67              | 0.00                  | 0.00                          | 0.00            | 6    |
|              |                 | #                 | #                  | #                     | #                             |                 |      |
| 居住地區         | 北部地區            | 81.63             | 16.33              | 26.53                 | 4.08                          | 0.00            | 49   |
|              | 中部地區            | 91.89             | 13.51              | 24.32                 | 5.41                          | 0.00            | 37   |
|              | 南部地區            | 90.28             | 13.89              | 20.83                 | 5.56                          | 0.00            | 72   |
|              | 東部地區            | --                | --                 | --                    | --                            | --              | --   |
|              | 國外地區            | 100.00            | 0.00               | 50.00                 | 50.00                         | 0.00            | 2    |
|              |                 | #                 | #                  | #                     | #                             |                 |      |
| 國籍           | 本國              | 88.46             | 14.74              | 23.08                 | 5.13                          | 0.00            | 156  |
|              | 中國大陸            | 50.00             | 0.00               | 50.00                 | 0.00                          | 0.00            | 2    |
|              | 港澳              | 100.00            | 0.00               | 100.00                | 100.00                        | 0.00            | 1    |
|              | 其他國籍            | 100.00            | 0.00               | 0.00                  | 0.00                          | 0.00            | 1    |
|              |                 | #                 | #                  | #                     | #                             |                 |      |
| 調查遊憩<br>景點   | 布袋遊客中心          | 93.75             | 6.25               | 9.38                  | 0.00                          | 0.00            | 32   |
|              | 臺灣鹽博物館          | 93.48             | 17.39              | 30.43                 | 10.87                         | 0.00            | 46   |
|              | 北門遊客中心          | 82.93             | 15.85              | 25.61                 | 4.88                          | 0.00            | 82   |
|              |                 | #                 | #                  | #                     | #                             |                 |      |

\* 表示經卡方檢定(Chi-square Test)，該人文變項達到統計上顯著差異( $\alpha=0.05$ )。

# 表示該人文變項組間期望值小於5的比例超過25%，因此，未做卡方檢定(Chi-square Test)。

原始問卷第A2.1題

註：1.本表為複選情形，因此百分比加總超過100%

2.本表僅包括A2題回答使用電腦網路查詢本次旅遊資訊的受訪者

附表4-17-A3.1 從出發地到雲嘉南濱海國家風景區或目前所在景點旅遊主要利用的交通工具

|                   |             | 自小客車  | 大型遊覽車 | 公、民營客運 | 機車    | 臺鐵(火車) | 高鐵    | 小型巴士 | 飛機    |
|-------------------|-------------|-------|-------|--------|-------|--------|-------|------|-------|
|                   |             | %     | %     | %      | %     | %      | %     | %    | %     |
| 整體                |             | 72.07 | 12.12 | 2.77   | 7.38  | 1.19   | 1.05  | 0.53 | 0.13  |
| 性別<br>#           | 男           | 73.21 | 11.73 | 2.81   | 5.87  | 1.53   | 1.28  | 0.51 | 0.00  |
|                   | 女           | 70.84 | 12.53 | 2.72   | 8.99  | 0.82   | 0.82  | 0.54 | 0.27  |
|                   |             |       |       |        |       |        |       |      |       |
| 年齡<br>#           | 12歲~19歲     | 52.17 | 17.39 | 0.00   | 19.57 | 2.17   | 2.17  | 0.00 | 0.00  |
|                   | 20歲~29歲     | 59.86 | 12.68 | 6.34   | 15.49 | 3.52   | 0.00  | 0.00 | 0.00  |
|                   | 30歲~39歲     | 81.96 | 7.06  | 1.18   | 4.71  | 1.18   | 1.57  | 0.39 | 0.39  |
|                   | 40歲~49歲     | 83.33 | 9.72  | 1.39   | 1.39  | 0.00   | 0.69  | 1.39 | 0.00  |
|                   | 50歲~59歲     | 73.83 | 16.82 | 0.00   | 5.61  | 0.00   | 0.93  | 0.00 | 0.00  |
|                   | 60歲~69歲     | 42.22 | 31.11 | 6.67   | 6.67  | 0.00   | 2.22  | 0.00 | 0.00  |
|                   | 70歲及以上      | 55.00 | 10.00 | 20.00  | 10.00 | 0.00   | 0.00  | 5.00 | 0.00  |
|                   |             |       |       |        |       |        |       |      |       |
| 教育程度<br>#         | 國(初)中及以下    | 52.94 | 27.94 | 4.41   | 11.76 | 0.00   | 2.94  | 0.00 | 0.00  |
|                   | 高中、職        | 76.32 | 12.11 | 2.11   | 6.84  | 0.00   | 0.00  | 0.53 | 0.53  |
|                   | 大專及以上       | 73.05 | 9.98  | 2.79   | 6.99  | 1.80   | 1.20  | 0.60 | 0.00  |
|                   |             |       |       |        |       |        |       |      |       |
| 工作別<br>#          | 專技主管人員      | 76.70 | 11.36 | 1.14   | 5.68  | 1.14   | 0.57  | 1.14 | 0.00  |
|                   | 技術員/事務人員    | 72.61 | 13.38 | 1.91   | 7.01  | 0.64   | 2.55  | 0.00 | 0.64  |
|                   | 服務工作人員      | 77.71 | 10.24 | 2.41   | 5.42  | 1.20   | 0.00  | 0.60 | 0.00  |
|                   | 農林漁牧及體力工作者  | 81.36 | 13.56 | 0.00   | 1.69  | 0.00   | 0.00  | 1.69 | 0.00  |
|                   | 家管/退休/無業    | 69.53 | 10.94 | 6.25   | 5.47  | 0.00   | 1.56  | 0.00 | 0.00  |
|                   | 學生          | 43.84 | 16.44 | 5.48   | 24.66 | 5.48   | 1.37  | 0.00 | 0.00  |
|                   |             |       |       |        |       |        |       |      |       |
| 婚姻狀況<br>#         | 未婚          | 65.91 | 9.85  | 4.55   | 12.88 | 2.65   | 1.14  | 0.00 | 0.00  |
|                   | 已婚          | 75.35 | 13.33 | 1.82   | 4.44  | 0.40   | 1.01  | 0.81 | 0.20  |
|                   |             |       |       |        |       |        |       |      |       |
| 個人每月<br>平均所得<br># | 無經常性收入或沒有收入 | 63.13 | 11.25 | 6.25   | 10.63 | 2.50   | 1.25  | 0.63 | 0.00  |
|                   | 未滿3萬元       | 67.38 | 13.90 | 1.07   | 13.90 | 1.07   | 1.07  | 0.00 | 0.00  |
|                   | 3萬元~未滿5萬    | 78.89 | 10.74 | 2.96   | 2.96  | 0.74   | 0.74  | 1.11 | 0.37  |
|                   | 5萬元~未滿10萬元  | 76.23 | 13.11 | 0.82   | 4.10  | 0.82   | 0.82  | 0.00 | 0.00  |
|                   | 10萬元及以上     | 70.00 | 15.00 | 0.00   | 0.00  | 0.00   | 5.00  | 0.00 | 0.00  |
|                   |             |       |       |        |       |        |       |      |       |
| 居住地區<br>#         | 北部地區        | 70.62 | 12.43 | 2.82   | 5.08  | 1.69   | 3.39  | 0.56 | 0.00  |
|                   | 中部地區        | 70.89 | 21.52 | 0.00   | 4.43  | 1.27   | 0.00  | 0.00 | 0.00  |
|                   | 南部地區        | 74.94 | 8.03  | 2.92   | 9.49  | 0.97   | 0.24  | 0.73 | 0.00  |
|                   | 東部地區        | 0.00  | 50.00 | 0.00   | 25.00 | 0.00   | 0.00  | 0.00 | 0.00  |
|                   | 國外地區        | 22.22 | 11.11 | 44.44  | 0.00  | 0.00   | 11.11 | 0.00 | 11.11 |
|                   |             |       |       |        |       |        |       |      |       |
| 國籍<br>#           | 本國          | 72.92 | 11.93 | 2.14   | 7.51  | 1.21   | 0.94  | 0.54 | 0.00  |
|                   | 中國大陸        | 33.33 | 33.33 | 33.33  | 0.00  | 0.00   | 0.00  | 0.00 | 0.00  |
|                   | 港澳          | 0.00  | 0.00  | 60.00  | 0.00  | 0.00   | 20.00 | 0.00 | 20.00 |
|                   | 其他國籍        | 40.00 | 40.00 | 20.00  | 0.00  | 0.00   | 0.00  | 0.00 | 0.00  |
|                   |             |       |       |        |       |        |       |      |       |
| 調查遊憩<br>景點<br>#   | 布袋遊客中心      | 68.04 | 9.28  | 5.15   | 7.73  | 0.52   | 1.03  | 1.03 | 0.52  |
|                   | 臺灣鹽博物館      | 78.95 | 3.68  | 3.16   | 8.95  | 2.63   | 1.58  | 1.05 | 0.00  |
|                   | 北門遊客中心      | 70.67 | 17.87 | 1.33   | 6.40  | 0.80   | 0.80  | 0.00 | 0.00  |
|                   |             |       |       |        |       |        |       |      |       |

\* 表示經卡方檢定(Chi-square Test)，該人文變項達到統計上顯著差異( $\alpha=0.05$ )。

# 表示該人文變項組間期望值小於5的比例超過25%，因此，未做卡方檢定 (Chi-square Test)。

原始問卷第A3題

附表4-17-A3.1 從出發地到雲嘉南濱海國家風景區或目前所在景點旅遊主要利用的交通工具(續完)

|               |             | 計程車  | 自行車、協力車 | 旅遊專車(含觀光巴士、觀光列車) | 總計   |        |
|---------------|-------------|------|---------|------------------|------|--------|
|               |             | %    | %       | %                | 回答人數 | %      |
| 整體            |             | 0.13 | 0.92    | 1.71             | 759  | 100.00 |
| 性別<br>#       | 男           | 0.00 | 1.02    | 2.04             | 392  | 100.00 |
|               | 女           | 0.27 | 0.82    | 1.36             | 367  | 100.00 |
|               |             |      |         |                  |      |        |
| 年齡<br>#       | 12歲~19歲     | 0.00 | 4.35    | 2.17             | 46   | 100.00 |
|               | 20歲~29歲     | 0.00 | 0.70    | 1.41             | 142  | 100.00 |
|               | 30歲~39歲     | 0.39 | 0.39    | 0.78             | 255  | 100.00 |
|               | 40歲~49歲     | 0.00 | 0.00    | 2.08             | 144  | 100.00 |
|               | 50歲~59歲     | 0.00 | 1.87    | 0.93             | 107  | 100.00 |
|               | 60歲~69歲     | 0.00 | 2.22    | 8.89             | 45   | 100.00 |
|               | 70歲及以上      | 0.00 | 0.00    | 0.00             | 20   | 100.00 |
|               |             |      |         |                  |      |        |
| 教育程度<br>#     | 國(初中及以下     | 0.00 | 0.00    | 0.00             | 68   | 100.00 |
|               | 高中、職        | 0.00 | 1.58    | 0.00             | 190  | 100.00 |
|               | 大專及以上       | 0.20 | 0.80    | 2.59             | 501  | 100.00 |
|               |             |      |         |                  |      |        |
| 工作別<br>#      | 專技主管人員      | 0.57 | 0.57    | 1.14             | 176  | 100.00 |
|               | 技術員/事務人員    | 0.00 | 0.00    | 1.27             | 157  | 100.00 |
|               | 服務工作人員      | 0.00 | 0.00    | 2.41             | 166  | 100.00 |
|               | 農林漁牧及體力工作者  | 0.00 | 1.69    | 0.00             | 59   | 100.00 |
|               | 家管/退休/無業    | 0.00 | 3.13    | 3.13             | 128  | 100.00 |
|               | 學生          | 0.00 | 1.37    | 1.37             | 73   | 100.00 |
|               |             |      |         |                  |      |        |
| 婚姻狀況<br>#     | 未婚          | 0.38 | 1.14    | 1.52             | 264  | 100.00 |
|               | 已婚          | 0.00 | 0.81    | 1.82             | 495  | 100.00 |
|               |             |      |         |                  |      |        |
| 個人每月平均所得<br># | 無經常性收入或沒有收入 | 0.00 | 2.50    | 1.88             | 160  | 100.00 |
|               | 未滿3萬元       | 0.00 | 0.00    | 1.60             | 187  | 100.00 |
|               | 3萬元~未滿5萬元   | 0.00 | 0.74    | 0.74             | 270  | 100.00 |
|               | 5萬元~未滿10萬元  | 0.82 | 0.82    | 2.46             | 122  | 100.00 |
|               | 10萬元及以上     | 0.00 | 0.00    | 10.00            | 20   | 100.00 |
|               |             |      |         |                  |      |        |
| 居住地區<br>#     | 北部地區        | 0.56 | 1.13    | 1.69             | 177  | 100.00 |
|               | 中部地區        | 0.00 | 0.00    | 1.90             | 158  | 100.00 |
|               | 南部地區        | 0.00 | 1.22    | 1.46             | 411  | 100.00 |
|               | 東部地區        | 0.00 | 0.00    | 25.00            | 4    | 100.00 |
|               | 國外地區        | 0.00 | 0.00    | 0.00             | 9    | 100.00 |
|               |             |      |         |                  |      |        |
| 國籍<br>#       | 本國          | 0.13 | 0.94    | 1.74             | 746  | 100.00 |
|               | 中國大陸        | 0.00 | 0.00    | 0.00             | 3    | 100.00 |
|               | 港澳          | 0.00 | 0.00    | 0.00             | 5    | 100.00 |
|               | 其他國籍        | 0.00 | 0.00    | 0.00             | 5    | 100.00 |
|               |             |      |         |                  |      |        |
| 調查遊憩景點<br>#   | 布袋遊客中心      | 0.52 | 2.06    | 4.12             | 194  | 100.00 |
|               | 臺灣鹽博物館      | 0.00 | 0.00    | 0.00             | 190  | 100.00 |
|               | 北門遊客中心      | 0.00 | 0.80    | 1.33             | 375  | 100.00 |
|               |             |      |         |                  |      |        |

\* 表示經卡方檢定(Chi-square Test)，該人文變項達到統計上顯著差異( $\alpha=0.05$ )。

# 表示該人文變項組間期望值小於5的比例超過25%，因此，未做卡方檢定(Chi-square Test)。

原始問卷第A3題

附表4-17-A3.2 從出發地到雲嘉南濱海國家風景區或目前所在景點旅遊次要利用的交通工具

|                   |             | 自小客車 | 大型遊覽車 | 公、民營客運 | 機車   | 臺鐵(火車) | 高鐵   | 小型巴士  | 飛機    |
|-------------------|-------------|------|-------|--------|------|--------|------|-------|-------|
|                   |             | %    | %     | %      | %    | %      | %    | %     | %     |
| 整體                |             | 1.05 | 0.53  | 0.79   | 1.05 | 0.40   | 0.92 | 0.40  | 0.13  |
| 性別<br>#           | 男           | 1.02 | 0.51  | 0.77   | 1.28 | 0.51   | 0.77 | 0.51  | 0.00  |
|                   | 女           | 1.09 | 0.54  | 0.82   | 0.82 | 0.27   | 1.09 | 0.27  | 0.27  |
|                   |             |      |       |        |      |        |      |       |       |
| 年齡<br>#           | 12歲~19歲     | 4.35 | 0.00  | 2.17   | 0.00 | 0.00   | 0.00 | 0.00  | 0.00  |
|                   | 20歲~29歲     | 0.00 | 0.70  | 0.70   | 3.52 | 0.70   | 2.11 | 0.00  | 0.70  |
|                   | 30歲~39歲     | 1.57 | 0.39  | 1.18   | 0.78 | 0.39   | 0.39 | 0.39  | 0.00  |
|                   | 40歲~49歲     | 0.00 | 0.69  | 0.69   | 0.69 | 0.00   | 0.69 | 0.69  | 0.00  |
|                   | 50歲~59歲     | 1.87 | 0.00  | 0.00   | 0.00 | 0.93   | 0.93 | 0.00  | 0.00  |
|                   | 60歲~69歲     | 0.00 | 2.22  | 0.00   | 0.00 | 0.00   | 2.22 | 2.22  | 0.00  |
|                   | 70歲及以上      | 0.00 | 0.00  | 0.00   | 0.00 | 0.00   | 0.00 | 0.00  | 0.00  |
|                   |             |      |       |        |      |        |      |       |       |
| 教育程度<br>#         | 國(初)中及以下    | 1.47 | 0.00  | 0.00   | 0.00 | 0.00   | 0.00 | 0.00  | 0.00  |
|                   | 高中、職        | 0.53 | 0.00  | 1.05   | 0.53 | 0.00   | 0.53 | 1.05  | 0.53  |
|                   | 大專及以上       | 1.20 | 0.80  | 0.80   | 1.40 | 0.60   | 1.20 | 0.20  | 0.00  |
|                   |             |      |       |        |      |        |      |       |       |
| 工作別<br>#          | 專技主管人員      | 1.14 | 1.14  | 0.57   | 0.00 | 0.00   | 0.00 | 0.57  | 0.00  |
|                   | 技術員/事務人員    | 0.64 | 0.00  | 1.27   | 0.64 | 0.00   | 1.91 | 1.27  | 0.00  |
|                   | 服務工作人員      | 0.60 | 1.20  | 0.60   | 1.20 | 0.00   | 1.20 | 0.00  | 0.60  |
|                   | 農林漁牧及體力工作者  | 1.69 | 0.00  | 1.69   | 0.00 | 0.00   | 0.00 | 0.00  | 0.00  |
|                   | 家管/退休/無業    | 0.78 | 0.00  | 0.00   | 2.34 | 1.56   | 1.56 | 0.00  | 0.00  |
|                   | 學生          | 2.74 | 0.00  | 1.37   | 2.74 | 1.37   | 0.00 | 0.00  | 0.00  |
|                   |             |      |       |        |      |        |      |       |       |
| 婚姻狀況<br>#         | 未婚          | 1.14 | 0.76  | 1.52   | 1.89 | 0.76   | 1.52 | 0.00  | 0.38  |
|                   | 已婚          | 1.01 | 0.40  | 0.40   | 0.61 | 0.20   | 0.61 | 0.61  | 0.00  |
|                   |             |      |       |        |      |        |      |       |       |
| 個人每月<br>平均所得<br># | 無經常性收入或沒有收入 | 1.88 | 0.00  | 1.25   | 3.13 | 0.63   | 0.63 | 0.00  | 0.00  |
|                   | 未滿3萬元       | 0.00 | 0.53  | 0.53   | 0.53 | 0.53   | 1.07 | 0.00  | 0.00  |
|                   | 3萬元~未滿5萬元   | 1.11 | 0.74  | 1.11   | 0.74 | 0.00   | 0.74 | 0.37  | 0.37  |
|                   | 5萬元~未滿10萬元  | 1.64 | 0.82  | 0.00   | 0.00 | 0.00   | 1.64 | 1.64  | 0.00  |
|                   | 10萬元及以上     | 0.00 | 0.00  | 0.00   | 0.00 | 5.00   | 0.00 | 0.00  | 0.00  |
|                   |             |      |       |        |      |        |      |       |       |
| 居住地區<br>#         | 北部地區        | 2.26 | 0.00  | 1.69   | 1.13 | 1.13   | 2.82 | 0.00  | 0.00  |
|                   | 中部地區        | 1.27 | 0.00  | 0.00   | 1.27 | 0.63   | 0.63 | 0.63  | 0.00  |
|                   | 南部地區        | 0.49 | 0.97  | 0.73   | 0.97 | 0.00   | 0.24 | 0.00  | 0.00  |
|                   | 東部地區        | 0.00 | 0.00  | 0.00   | 0.00 | 0.00   | 0.00 | 0.00  | 0.00  |
|                   | 國外地區        | 0.00 | 0.00  | 0.00   | 0.00 | 0.00   | 0.00 | 22.22 | 11.11 |
|                   |             |      |       |        |      |        |      |       |       |
| 國籍<br>#           | 本國          | 1.07 | 0.54  | 0.80   | 1.07 | 0.40   | 0.94 | 0.13  | 0.00  |
|                   | 中國大陸        | 0.00 | 0.00  | 0.00   | 0.00 | 0.00   | 0.00 | 0.00  | 0.00  |
|                   | 港澳          | 0.00 | 0.00  | 0.00   | 0.00 | 0.00   | 0.00 | 40.00 | 20.00 |
|                   | 其他國籍        | 0.00 | 0.00  | 0.00   | 0.00 | 0.00   | 0.00 | 0.00  | 0.00  |
|                   |             |      |       |        |      |        |      |       |       |
| 調查遊憩<br>景點<br>#   | 布袋遊客中心      | 1.03 | 0.00  | 1.55   | 0.52 | 0.00   | 0.00 | 1.03  | 0.00  |
|                   | 臺灣鹽博物館      | 1.05 | 0.00  | 0.53   | 2.63 | 1.05   | 1.05 | 0.00  | 0.53  |
|                   | 北門遊客中心      | 1.07 | 1.07  | 0.53   | 0.53 | 0.27   | 1.33 | 0.27  | 0.00  |
|                   |             |      |       |        |      |        |      |       |       |

\* 表示經卡方檢定(Chi-square Test)，該人文變項達到統計上顯著差異( $\alpha=0.05$ )。

# 表示該人文變項組間期望值小於5的比例超過25%，因此，未做卡方檢定 (Chi-square Test)。

原始問卷第A3題

附表4-17-A3.2 從出發地到雲嘉南濱海國家風景區或目前所在景點旅遊次要利用的交通工具(續完)

|                   |             | 計程車   | 自行車、協力車 | 旅遊專車(含觀光巴士、觀光列車) | 徒步   | 沒有其他交通工具 | 總計   |        |
|-------------------|-------------|-------|---------|------------------|------|----------|------|--------|
|                   |             | %     | %       | %                | %    | %        | 回答人數 | %      |
| 整體                |             | 0.26  | 0.40    | 1.84             | 0.40 | 91.83    | 759  | 100.00 |
| 性別<br>#           | 男           | 0.51  | 0.00    | 1.79             | 0.51 | 91.84    | 392  | 100.00 |
|                   | 女           | 0.00  | 0.82    | 1.91             | 0.27 | 91.83    | 367  | 100.00 |
|                   |             |       |         |                  |      |          |      |        |
| 年齡<br>#           | 12歲~19歲     | 0.00  | 2.17    | 2.17             | 0.00 | 89.13    | 46   | 100.00 |
|                   | 20歲~29歲     | 0.70  | 0.00    | 3.52             | 0.70 | 86.62    | 142  | 100.00 |
|                   | 30歲~39歲     | 0.39  | 0.78    | 1.57             | 0.00 | 92.16    | 255  | 100.00 |
|                   | 40歲~49歲     | 0.00  | 0.00    | 0.69             | 1.39 | 94.44    | 144  | 100.00 |
|                   | 50歲~59歲     | 0.00  | 0.00    | 1.87             | 0.00 | 94.39    | 107  | 100.00 |
|                   | 60歲~69歲     | 0.00  | 0.00    | 2.22             | 0.00 | 91.11    | 45   | 100.00 |
|                   | 70歲及以上      | 0.00  | 0.00    | 0.00             | 0.00 | 100.00   | 20   | 100.00 |
|                   |             |       |         |                  |      |          |      |        |
| 教育程度<br>#         | 國(初)中及以下    | 0.00  | 0.00    | 2.94             | 0.00 | 95.59    | 68   | 100.00 |
|                   | 高中、職        | 0.00  | 0.53    | 1.58             | 0.00 | 93.68    | 190  | 100.00 |
|                   | 大專及以上       | 0.40  | 0.40    | 1.80             | 0.60 | 90.62    | 501  | 100.00 |
|                   |             |       |         |                  |      |          |      |        |
| 工作別<br>#          | 專技主管人員      | 0.57  | 1.14    | 2.27             | 0.57 | 92.05    | 176  | 100.00 |
|                   | 技術員/事務人員    | 0.00  | 0.00    | 1.91             | 0.64 | 91.72    | 157  | 100.00 |
|                   | 服務工作人員      | 0.00  | 0.00    | 0.60             | 0.00 | 93.98    | 166  | 100.00 |
|                   | 農林漁牧及體力工作者  | 0.00  | 0.00    | 0.00             | 0.00 | 96.61    | 59   | 100.00 |
|                   | 家管/退休/無業    | 0.00  | 0.00    | 1.56             | 0.78 | 91.41    | 128  | 100.00 |
|                   | 學生          | 1.37  | 1.37    | 5.48             | 0.00 | 83.56    | 73   | 100.00 |
|                   |             |       |         |                  |      |          |      |        |
| 婚姻狀況<br>#         | 未婚          | 0.38  | 0.76    | 2.65             | 0.00 | 88.26    | 264  | 100.00 |
|                   | 已婚          | 0.20  | 0.20    | 1.41             | 0.61 | 93.74    | 495  | 100.00 |
|                   |             |       |         |                  |      |          |      |        |
| 個人每月<br>平均所得<br># | 無經常性收入或沒有收入 | 0.63  | 0.63    | 2.50             | 0.63 | 88.13    | 160  | 100.00 |
|                   | 未滿3萬元       | 0.00  | 0.53    | 3.21             | 0.00 | 93.05    | 187  | 100.00 |
|                   | 3萬元~未滿5萬    | 0.00  | 0.00    | 0.74             | 0.00 | 94.07    | 270  | 100.00 |
|                   | 5萬元~未滿10萬元  | 0.82  | 0.82    | 1.64             | 1.64 | 89.34    | 122  | 100.00 |
|                   | 10萬元及以上     | 0.00  | 0.00    | 0.00             | 0.00 | 95.00    | 20   | 100.00 |
|                   |             |       |         |                  |      |          |      |        |
| 居住地區<br>#         | 北部地區        | 0.00  | 0.56    | 4.52             | 0.56 | 85.31    | 177  | 100.00 |
|                   | 中部地區        | 0.00  | 0.00    | 0.00             | 0.00 | 95.57    | 158  | 100.00 |
|                   | 南部地區        | 0.24  | 0.49    | 1.46             | 0.49 | 93.92    | 411  | 100.00 |
|                   | 東部地區        | 0.00  | 0.00    | 0.00             | 0.00 | 100.00   | 4    | 100.00 |
|                   | 國外地區        | 11.11 | 0.00    | 0.00             | 0.00 | 55.56    | 9    | 100.00 |
|                   |             |       |         |                  |      |          |      |        |
| 國籍<br>#           | 本國          | 0.13  | 0.40    | 1.74             | 0.40 | 92.36    | 746  | 100.00 |
|                   | 中國大陸        | 0.00  | 0.00    | 33.33            | 0.00 | 66.67    | 3    | 100.00 |
|                   | 港澳          | 20.00 | 0.00    | 0.00             | 0.00 | 20.00    | 5    | 100.00 |
|                   | 其他國籍        | 0.00  | 0.00    | 0.00             | 0.00 | 100.00   | 5    | 100.00 |
|                   |             |       |         |                  |      |          |      |        |
| 調查遊憩<br>景點<br>#   | 布袋遊客中心      | 0.00  | 1.03    | 0.00             | 1.03 | 93.81    | 194  | 100.00 |
|                   | 臺灣鹽博物館      | 1.05  | 0.00    | 2.63             | 0.00 | 89.47    | 190  | 100.00 |
|                   | 北門遊客中心      | 0.00  | 0.27    | 2.40             | 0.27 | 92.00    | 375  | 100.00 |
|                   |             |       |         |                  |      |          |      |        |

\* 表示經卡方檢定(Chi-square Test)，該人文變項達到統計上顯著差異( $\alpha=0.05$ )。

# 表示該人文變項組間期望值小於5的比例超過25%，因此，未做卡方檢定(Chi-square Test)。

原始問卷第A3題

附表4-17-A3.3 從出發地到雲嘉南濱海國家風景區或目前所在景點旅遊再次要利用的交通工具

|                   |                 | 機車   | 出租汽車  | 計程車   | 旅遊專車(含<br>觀光巴士、<br>觀光列車) | 沒有其他交<br>通工具 | 總計   |        |
|-------------------|-----------------|------|-------|-------|--------------------------|--------------|------|--------|
|                   |                 | %    | %     | %     | %                        | %            | 回答人數 | %      |
| 整體                |                 | 0.13 | 0.13  | 0.13  | 0.13                     | 99.47        | 759  | 100.00 |
| 性別<br>#           | 男               | 0.26 | 0.26  | 0.26  | 0.26                     | 98.98        | 392  | 100.00 |
|                   | 女               | 0.00 | 0.00  | 0.00  | 0.00                     | 100.00       | 367  | 100.00 |
|                   |                 |      |       |       |                          |              |      |        |
| 年齡<br>#           | 12歲~19歲         | 0.00 | 0.00  | 0.00  | 0.00                     | 100.00       | 46   | 100.00 |
|                   | 20歲~29歲         | 0.00 | 0.00  | 0.00  | 0.00                     | 100.00       | 142  | 100.00 |
|                   | 30歲~39歲         | 0.00 | 0.39  | 0.00  | 0.00                     | 99.61        | 255  | 100.00 |
|                   | 40歲~49歲         | 0.00 | 0.00  | 0.69  | 0.00                     | 99.31        | 144  | 100.00 |
|                   | 50歲~59歲         | 0.93 | 0.00  | 0.00  | 0.93                     | 98.13        | 107  | 100.00 |
|                   | 60歲~69歲         | 0.00 | 0.00  | 0.00  | 0.00                     | 100.00       | 45   | 100.00 |
|                   | 70歲及以上          | 0.00 | 0.00  | 0.00  | 0.00                     | 100.00       | 20   | 100.00 |
|                   |                 |      |       |       |                          |              |      |        |
| 教育程度<br>#         | 國(初)中及以下        | 0.00 | 0.00  | 0.00  | 0.00                     | 100.00       | 68   | 100.00 |
|                   | 高中、職            | 0.00 | 0.00  | 0.00  | 0.00                     | 100.00       | 190  | 100.00 |
|                   | 大專及以上           | 0.20 | 0.20  | 0.20  | 0.20                     | 99.20        | 501  | 100.00 |
|                   |                 |      |       |       |                          |              |      |        |
| 工作別<br>#          | 專技主管人員          | 0.00 | 0.57  | 0.00  | 0.00                     | 99.43        | 176  | 100.00 |
|                   | 技術員/事務人員        | 0.00 | 0.00  | 0.64  | 0.00                     | 99.36        | 157  | 100.00 |
|                   | 服務工作人員          | 0.00 | 0.00  | 0.00  | 0.60                     | 99.40        | 166  | 100.00 |
|                   | 農林漁牧及體力<br>工作者  | 0.00 | 0.00  | 0.00  | 0.00                     | 100.00       | 59   | 100.00 |
|                   | 家管/退休/無業        | 0.78 | 0.00  | 0.00  | 0.00                     | 99.22        | 128  | 100.00 |
|                   | 學生              | 0.00 | 0.00  | 0.00  | 0.00                     | 100.00       | 73   | 100.00 |
|                   |                 |      |       |       |                          |              |      |        |
| 婚姻狀況<br>#         | 未婚              | 0.38 | 0.00  | 0.00  | 0.00                     | 99.62        | 264  | 100.00 |
|                   | 已婚              | 0.00 | 0.20  | 0.20  | 0.20                     | 99.39        | 495  | 100.00 |
|                   |                 |      |       |       |                          |              |      |        |
| 個人每月<br>平均所得<br># | 無經常性收入或<br>沒有收入 | 0.00 | 0.00  | 0.00  | 0.00                     | 100.00       | 160  | 100.00 |
|                   | 未滿3萬元           | 0.00 | 0.00  | 0.00  | 0.00                     | 100.00       | 187  | 100.00 |
|                   | 3萬元~未滿5萬        | 0.00 | 0.00  | 0.00  | 0.00                     | 100.00       | 270  | 100.00 |
|                   | 5萬元~未滿10萬<br>元  | 0.00 | 0.82  | 0.82  | 0.82                     | 97.54        | 122  | 100.00 |
|                   | 10萬元及以上         | 5.00 | 0.00  | 0.00  | 0.00                     | 95.00        | 20   | 100.00 |
|                   |                 |      |       |       |                          |              |      |        |
| 居住地區<br>#         | 北部地區            | 0.56 | 0.00  | 0.00  | 0.56                     | 98.87        | 177  | 100.00 |
|                   | 中部地區            | 0.00 | 0.00  | 0.00  | 0.00                     | 100.00       | 158  | 100.00 |
|                   | 南部地區            | 0.00 | 0.00  | 0.00  | 0.00                     | 100.00       | 411  | 100.00 |
|                   | 東部地區            | 0.00 | 0.00  | 0.00  | 0.00                     | 100.00       | 4    | 100.00 |
|                   | 國外地區            | 0.00 | 11.11 | 11.11 | 0.00                     | 77.78        | 9    | 100.00 |
|                   |                 |      |       |       |                          |              |      |        |
| 國籍<br>#           | 本國              | 0.13 | 0.00  | 0.00  | 0.13                     | 99.73        | 746  | 100.00 |
|                   | 中國大陸            | 0.00 | 0.00  | 0.00  | 0.00                     | 100.00       | 3    | 100.00 |
|                   | 港澳              | 0.00 | 20.00 | 20.00 | 0.00                     | 60.00        | 5    | 100.00 |
|                   | 其他國籍            | 0.00 | 0.00  | 0.00  | 0.00                     | 100.00       | 5    | 100.00 |
|                   |                 |      |       |       |                          |              |      |        |
| 調查遊憩<br>景點<br>#   | 布袋遊客中心          | 0.00 | 0.00  | 0.52  | 0.00                     | 99.48        | 194  | 100.00 |
|                   | 臺灣鹽博物館          | 0.53 | 0.53  | 0.00  | 0.00                     | 98.95        | 190  | 100.00 |
|                   | 北門遊客中心          | 0.00 | 0.00  | 0.00  | 0.27                     | 99.73        | 375  | 100.00 |
|                   |                 |      |       |       |                          |              |      |        |

\* 表示經卡方檢定(Chi-square Test)，該人文變項達到統計上顯著差異( $\alpha=0.05$ )。

# 表示該人文變項組間期望值小於5的比例超過25%，因此，未做卡方檢定 (Chi-square Test)。

原始問卷第A3題



附表4-17-A3.4 雲嘉南濱海國家風景區內各景點間主要交通工具

|                   |             | 自小客車  | 大型遊覽車 | 公、民營客運 | 機車    | 小型巴士  | 出租汽車  |
|-------------------|-------------|-------|-------|--------|-------|-------|-------|
|                   |             | %     | %     | %      | %     | %     | %     |
| 整體                |             | 63.37 | 9.75  | 1.32   | 7.51  | 0.40  | 0.13  |
| 性別                | 男           | 66.07 | 9.18  | 1.02   | 7.14  | 0.51  | 0.26  |
|                   | 女           | 60.49 | 10.35 | 1.63   | 7.90  | 0.27  | 0.00  |
|                   |             |       |       |        |       |       |       |
| 年齡<br>#           | 12歲~19歲     | 43.48 | 15.22 | 0.00   | 17.39 | 0.00  | 0.00  |
|                   | 20歲~29歲     | 52.11 | 11.97 | 3.52   | 18.31 | 0.00  | 0.00  |
|                   | 30歲~39歲     | 74.51 | 5.49  | 0.78   | 4.31  | 0.39  | 0.39  |
|                   | 40歲~49歲     | 71.53 | 7.64  | 0.00   | 1.39  | 1.39  | 0.00  |
|                   | 50歲~59歲     | 63.55 | 12.15 | 0.00   | 4.67  | 0.00  | 0.00  |
|                   | 60歲~69歲     | 37.78 | 22.22 | 0.00   | 6.67  | 0.00  | 0.00  |
|                   | 70歲及以上      | 45.00 | 10.00 | 15.00  | 10.00 | 0.00  | 0.00  |
|                   |             |       |       |        |       |       |       |
| 教育程度<br>#         | 國(初)中及以下    | 48.53 | 25.00 | 1.47   | 10.29 | 0.00  | 0.00  |
|                   | 高中、職        | 62.63 | 10.53 | 1.05   | 5.79  | 0.53  | 0.00  |
|                   | 大專及以上       | 65.67 | 7.39  | 1.40   | 7.78  | 0.40  | 0.20  |
|                   |             |       |       |        |       |       |       |
| 工作別<br>#          | 專技主管人員      | 68.18 | 7.95  | 0.00   | 4.55  | 0.57  | 0.57  |
|                   | 技術員/事務人員    | 65.61 | 12.10 | 1.91   | 7.01  | 1.27  | 0.00  |
|                   | 服務工作人員      | 65.66 | 8.43  | 1.20   | 6.63  | 0.00  | 0.00  |
|                   | 農林漁牧及體力工作者  | 72.88 | 8.47  | 0.00   | 1.69  | 0.00  | 0.00  |
|                   | 家管/退休/無業    | 60.94 | 8.59  | 2.34   | 5.47  | 0.00  | 0.00  |
|                   | 學生          | 38.36 | 15.07 | 2.74   | 26.03 | 0.00  | 0.00  |
|                   |             |       |       |        |       |       |       |
| 婚姻狀況<br>#         | 未婚          | 56.82 | 9.09  | 2.65   | 14.02 | 0.00  | 0.00  |
|                   | 已婚          | 66.87 | 10.10 | 0.61   | 4.04  | 0.61  | 0.20  |
|                   |             |       |       |        |       |       |       |
| 個人每月<br>平均所得<br># | 無經常性收入或沒有收入 | 55.63 | 10.00 | 1.88   | 11.25 | 0.00  | 0.00  |
|                   | 未滿3萬元       | 58.82 | 11.23 | 0.53   | 13.37 | 0.00  | 0.00  |
|                   | 3萬元~未滿5萬    | 69.63 | 9.26  | 2.22   | 3.33  | 0.74  | 0.00  |
|                   | 5萬元~未滿10萬元  | 66.39 | 7.38  | 0.00   | 3.28  | 0.82  | 0.82  |
|                   | 10萬元及以上     | 65.00 | 15.00 | 0.00   | 5.00  | 0.00  | 0.00  |
|                   |             |       |       |        |       |       |       |
| 居住地區<br>#         | 北部地區        | 66.10 | 10.73 | 0.00   | 6.21  | 0.00  | 0.00  |
|                   | 中部地區        | 57.59 | 17.09 | 0.00   | 5.06  | 0.00  | 0.00  |
|                   | 南部地區        | 65.94 | 6.08  | 1.95   | 9.00  | 0.24  | 0.00  |
|                   | 東部地區        | 0.00  | 50.00 | 0.00   | 25.00 | 0.00  | 0.00  |
|                   | 國外地區        | 22.22 | 11.11 | 22.22  | 0.00  | 22.22 | 11.11 |
|                   |             |       |       |        |       |       |       |
| 國籍<br>#           | 本國          | 64.08 | 9.52  | 1.07   | 7.64  | 0.13  | 0.00  |
|                   | 中國大陸        | 33.33 | 33.33 | 0.00   | 0.00  | 0.00  | 0.00  |
|                   | 港澳          | 0.00  | 0.00  | 40.00  | 0.00  | 40.00 | 20.00 |
|                   | 其他國籍        | 40.00 | 40.00 | 0.00   | 0.00  | 0.00  | 0.00  |
|                   |             |       |       |        |       |       |       |
| 調查遊憩<br>景點<br>#   | 布袋遊客中心      | 57.73 | 7.73  | 2.06   | 6.70  | 1.03  | 0.00  |
|                   | 臺灣鹽博物館      | 67.89 | 2.63  | 1.58   | 10.53 | 0.53  | 0.53  |
|                   | 北門遊客中心      | 64.00 | 14.40 | 0.80   | 6.40  | 0.00  | 0.00  |
|                   |             |       |       |        |       |       |       |

\* 表示經卡方檢定(Chi-square Test)，該人文變項達到統計上顯著差異( $\alpha=0.05$ )。

# 表示該人文變項組間期望值小於5的比例超過25%，因此，未做卡方檢定 (Chi-square Test)。

原始問卷第A3.1題

附表4-17-A3.4 雲嘉南濱海國家風景區內各景點間主要交通工具(續完)

|           |             | 自行車、協力車 | 旅遊專車(含觀光巴士、觀光列車) | 徒步    | 沒有到此國家風景區其他景點 | 總計   |        |
|-----------|-------------|---------|------------------|-------|---------------|------|--------|
|           |             | %       | %                | %     | %             | 回答人數 | %      |
| 整體        |             | 1.71    | 3.43             | 1.98  | 10.41         | 759  | 100.00 |
| 性別        | 男           | 2.04    | 3.57             | 2.04  | 8.16          | 392  | 100.00 |
|           | 女           | 1.36    | 3.27             | 1.91  | 12.81         | 367  | 100.00 |
|           |             |         |                  |       |               |      |        |
| 年齡#       | 12歲~19歲     | 6.52    | 6.52             | 0.00  | 10.87         | 46   | 100.00 |
|           | 20歲~29歲     | 0.70    | 4.93             | 0.70  | 7.75          | 142  | 100.00 |
|           | 30歲~39歲     | 0.78    | 3.14             | 0.78  | 9.41          | 255  | 100.00 |
|           | 40歲~49歲     | 2.78    | 1.39             | 2.78  | 11.11         | 144  | 100.00 |
|           | 50歲~59歲     | 1.87    | 2.80             | 4.67  | 10.28         | 107  | 100.00 |
|           | 60歲~69歲     | 2.22    | 6.67             | 4.44  | 20.00         | 45   | 100.00 |
|           | 70歲及以上      | 0.00    | 0.00             | 5.00  | 15.00         | 20   | 100.00 |
|           |             |         |                  |       |               |      |        |
| 教育程度#     | 國(初)中及以下    | 0.00    | 2.94             | 1.47  | 10.29         | 68   | 100.00 |
|           | 高中、職        | 3.16    | 2.11             | 2.11  | 12.11         | 190  | 100.00 |
|           | 大專及以上       | 1.40    | 3.99             | 2.00  | 9.78          | 501  | 100.00 |
|           |             |         |                  |       |               |      |        |
| 工作別#      | 專技主管人員      | 2.27    | 4.55             | 0.57  | 10.80         | 176  | 100.00 |
|           | 技術員/事務人員    | 0.64    | 1.91             | 2.55  | 7.01          | 157  | 100.00 |
|           | 服務工作人員      | 0.60    | 2.41             | 3.01  | 12.05         | 166  | 100.00 |
|           | 農林漁牧及體力工作者  | 3.39    | 1.69             | 3.39  | 8.47          | 59   | 100.00 |
|           | 家管/退休/無業    | 2.34    | 3.13             | 2.34  | 14.84         | 128  | 100.00 |
|           | 學生          | 2.74    | 8.22             | 0.00  | 6.85          | 73   | 100.00 |
|           |             |         |                  |       |               |      |        |
| 婚姻狀況#     | 未婚          | 2.27    | 4.17             | 1.52  | 9.47          | 264  | 100.00 |
|           | 已婚          | 1.41    | 3.03             | 2.22  | 10.91         | 495  | 100.00 |
|           |             |         |                  |       |               |      |        |
| 個人每月平均所得# | 無經常性收入或沒有收入 | 2.50    | 4.38             | 1.25  | 13.13         | 160  | 100.00 |
|           | 未滿3萬元       | 0.53    | 4.28             | 1.60  | 9.63          | 187  | 100.00 |
|           | 3萬元~未滿5萬元   | 1.11    | 1.11             | 2.22  | 10.37         | 270  | 100.00 |
|           | 5萬元~未滿10萬元  | 4.10    | 5.74             | 1.64  | 9.84          | 122  | 100.00 |
|           | 10萬元及以上     | 0.00    | 5.00             | 10.00 | 0.00          | 20   | 100.00 |
|           |             |         |                  |       |               |      |        |
| 居住地區#     | 北部地區        | 1.69    | 6.78             | 1.69  | 6.78          | 177  | 100.00 |
|           | 中部地區        | 0.63    | 1.27             | 2.53  | 15.82         | 158  | 100.00 |
|           | 南部地區        | 2.19    | 2.68             | 1.95  | 9.98          | 411  | 100.00 |
|           | 東部地區        | 0.00    | 25.00            | 0.00  | 0.00          | 4    | 100.00 |
|           | 國外地區        | 0.00    | 0.00             | 0.00  | 11.11         | 9    | 100.00 |
|           |             |         |                  |       |               |      |        |
| 國籍#       | 本國          | 1.74    | 3.35             | 2.01  | 10.46         | 746  | 100.00 |
|           | 中國大陸        | 0.00    | 33.33            | 0.00  | 0.00          | 3    | 100.00 |
|           | 港澳          | 0.00    | 0.00             | 0.00  | 0.00          | 5    | 100.00 |
|           | 其他國籍        | 0.00    | 0.00             | 0.00  | 20.00         | 5    | 100.00 |
|           |             |         |                  |       |               |      |        |
| 調查遊憩景點#   | 布袋遊客中心      | 5.15    | 0.52             | 7.73  | 11.34         | 194  | 100.00 |
|           | 臺灣鹽博物館      | 0.00    | 5.26             | 0.00  | 11.05         | 190  | 100.00 |
|           | 北門遊客中心      | 0.80    | 4.00             | 0.00  | 9.60          | 375  | 100.00 |
|           |             |         |                  |       |               |      |        |

\* 表示經卡方檢定(Chi-square Test)，該人文變項達到統計上顯著差異( $\alpha=0.05$ )。

# 表示該人文變項組間期望值小於5的比例超過25%，因此，未做卡方檢定 (Chi-square Test)。

原始問卷第A3.1題

附表4-17-A3 從出發地到雲嘉南濱海國家風景區或目前所在景點旅遊會利用的交通工具(最多可選3項)

|          |             | 自小客車  | 大型遊覽車 | 公、民營客運 | 機車    | 臺鐵(火車) | 高鐵    | 小型巴士  | 飛機    |
|----------|-------------|-------|-------|--------|-------|--------|-------|-------|-------|
|          |             | %     | %     | %      | %     | %      | %     | %     | %     |
| 整體       |             | 73.12 | 12.65 | 3.56   | 8.56  | 1.58   | 1.98  | 0.92  | 0.26  |
| 性別       | 男           | 74.23 | 12.24 | 3.57   | 7.40  | 2.04   | 2.04  | 1.02  | 0.00  |
|          | 女           | 71.93 | 13.08 | 3.54   | 9.81  | 1.09   | 1.91  | 0.82  | 0.54  |
| 年齡       |             |       |       |        |       |        |       |       |       |
| 年齡       | 12歲~19歲     | 56.52 | 17.39 | 2.17   | 19.57 | 2.17   | 2.17  | 0.00  | 0.00  |
|          | 20歲~29歲     | 59.86 | 13.38 | 7.04   | 19.01 | 4.23   | 2.11  | 0.00  | 0.70  |
|          | 30歲~39歲     | 83.53 | 7.45  | 2.35   | 5.49  | 1.57   | 1.96  | 0.78  | 0.39  |
|          | 40歲~49歲     | 83.33 | 10.42 | 2.08   | 2.08  | 0.00   | 1.39  | 2.08  | 0.00  |
|          | 50歲~59歲     | 75.70 | 16.82 | 0.00   | 6.54  | 0.93   | 1.87  | 0.00  | 0.00  |
|          | 60歲~69歲     | 42.22 | 33.33 | 6.67   | 6.67  | 0.00   | 4.44  | 2.22  | 0.00  |
|          | 70歲及以上      | 55.00 | 10.00 | 20.00  | 10.00 | 0.00   | 0.00  | 5.00  | 0.00  |
| 教育程度     |             |       |       |        |       |        |       |       |       |
| 教育程度     | 國(初)中及以下    | 54.41 | 27.94 | 4.41   | 11.76 | 0.00   | 2.94  | 0.00  | 0.00  |
|          | 高中、職        | 76.84 | 12.11 | 3.16   | 7.37  | 0.00   | 0.53  | 1.58  | 1.05  |
|          | 大專及以上       | 74.25 | 10.78 | 3.59   | 8.58  | 2.40   | 2.40  | 0.80  | 0.00  |
| 工作別      |             |       |       |        |       |        |       |       |       |
| 工作別      | 專技主管人員      | 77.84 | 12.50 | 1.70   | 5.68  | 1.14   | 0.57  | 1.70  | 0.00  |
|          | 技術員/事務人員    | 73.25 | 13.38 | 3.18   | 7.64  | 0.64   | 4.46  | 1.27  | 0.64  |
|          | 服務工作人員      | 78.31 | 11.45 | 3.01   | 6.63  | 1.20   | 1.20  | 0.60  | 0.60  |
|          | 農林漁牧及體力工作者  | 83.05 | 13.56 | 1.69   | 1.69  | 0.00   | 0.00  | 1.69  | 0.00  |
|          | 家管/退休/無業    | 70.31 | 10.94 | 6.25   | 8.59  | 1.56   | 3.13  | 0.00  | 0.00  |
|          | 學生          | 46.58 | 16.44 | 6.85   | 27.40 | 6.85   | 1.37  | 0.00  | 0.00  |
| 婚姻狀況     |             |       |       |        |       |        |       |       |       |
| 婚姻狀況     | 未婚          | 67.05 | 10.61 | 6.06   | 15.15 | 3.41   | 2.65  | 0.00  | 0.38  |
|          | 已婚          | 76.36 | 13.74 | 2.22   | 5.05  | 0.61   | 1.62  | 1.41  | 0.20  |
| 個人每月平均所得 |             |       |       |        |       |        |       |       |       |
| 個人每月平均所得 | 無經常性收入或沒有收入 | 65.00 | 11.25 | 7.50   | 13.75 | 3.13   | 1.88  | 0.63  | 0.00  |
|          | 未滿3萬元       | 67.38 | 14.44 | 1.60   | 14.44 | 1.60   | 2.14  | 0.00  | 0.00  |
|          | 3萬元~未滿5萬    | 80.00 | 11.48 | 4.07   | 3.70  | 0.74   | 1.48  | 1.48  | 0.74  |
|          | 5萬元~未滿10萬元  | 77.87 | 13.93 | 0.82   | 4.10  | 0.82   | 2.46  | 1.64  | 0.00  |
|          | 10萬元及以上     | 70.00 | 15.00 | 0.00   | 5.00  | 5.00   | 5.00  | 0.00  | 0.00  |
| 居住地區     |             |       |       |        |       |        |       |       |       |
| 居住地區     | 北部地區        | 72.88 | 12.43 | 4.52   | 6.78  | 2.82   | 6.21  | 0.56  | 0.00  |
|          | 中部地區        | 72.15 | 21.52 | 0.00   | 5.70  | 1.90   | 0.63  | 0.63  | 0.00  |
|          | 南部地區        | 75.43 | 9.00  | 3.65   | 10.46 | 0.97   | 0.49  | 0.73  | 0.00  |
|          | 東部地區        | 0.00  | 50.00 | 0.00   | 25.00 | 0.00   | 0.00  | 0.00  | 0.00  |
|          | 國外地區        | 22.22 | 11.11 | 44.44  | 0.00  | 0.00   | 11.11 | 22.22 | 22.22 |
| 國籍       |             |       |       |        |       |        |       |       |       |
| 國籍       | 本國          | 73.99 | 12.47 | 2.95   | 8.71  | 1.61   | 1.88  | 0.67  | 0.00  |
|          | 中國大陸        | 33.33 | 33.33 | 33.33  | 0.00  | 0.00   | 0.00  | 0.00  | 0.00  |
|          | 港澳          | 0.00  | 0.00  | 60.00  | 0.00  | 0.00   | 20.00 | 40.00 | 40.00 |
|          | 其他國籍        | 40.00 | 40.00 | 20.00  | 0.00  | 0.00   | 0.00  | 0.00  | 0.00  |
| 調查遊憩景點   |             |       |       |        |       |        |       |       |       |
| 調查遊憩景點   | 布袋遊客中心      | 69.07 | 9.28  | 6.70   | 8.25  | 0.52   | 1.03  | 2.06  | 0.52  |
|          | 臺灣鹽博物館      | 80.00 | 3.68  | 3.68   | 12.11 | 3.68   | 2.63  | 1.05  | 0.53  |
|          | 北門遊客中心      | 71.73 | 18.93 | 1.87   | 6.93  | 1.07   | 2.13  | 0.27  | 0.00  |

\* 表示經卡方檢定(Chi-square Test)，該人文變項達到統計上顯著差異( $\alpha=0.05$ )。

# 表示該人文變項組間期望值小於5的比例超過25%，因此，未做卡方檢定 (Chi-square Test)。

原始問卷第A3題

註：本表為複選，最多可選3項，因此百分比加總超過100%

附表4-17-A3 從出發地到雲嘉南濱海國家風景區或目前所在景點旅遊會利用的交通工具(最多可選3項)(續完)

|          |             | 出租汽車  | 計程車   | 自行車、協力車 | 旅遊專車(含觀光巴士、觀光列車) | 徒步   | 總計   |
|----------|-------------|-------|-------|---------|------------------|------|------|
|          |             | %     | %     | %       | %                | %    | 回答人數 |
| 整體       |             | 0.13  | 0.53  | 1.32    | 3.69             | 0.40 | 759  |
| 性別       | 男           | 0.26  | 0.77  | 1.02    | 4.08             | 0.51 | 392  |
|          | 女           | 0.00  | 0.27  | 1.63    | 3.27             | 0.27 | 367  |
|          |             |       |       |         |                  |      |      |
| 年齡       | 12歲~19歲     | 0.00  | 0.00  | 6.52    | 4.35             | 0.00 | 46   |
|          | 20歲~29歲     | 0.00  | 0.70  | 0.70    | 4.93             | 0.70 | 142  |
|          | 30歲~39歲     | 0.39  | 0.78  | 1.18    | 2.35             | 0.00 | 255  |
|          | 40歲~49歲     | 0.00  | 0.69  | 0.00    | 2.78             | 1.39 | 144  |
|          | 50歲~59歲     | 0.00  | 0.00  | 1.87    | 3.74             | 0.00 | 107  |
|          | 60歲~69歲     | 0.00  | 0.00  | 2.22    | 11.11            | 0.00 | 45   |
|          | 70歲及以上      | 0.00  | 0.00  | 0.00    | 0.00             | 0.00 | 20   |
|          |             |       |       |         |                  |      |      |
| 教育程度     | 國(初)中及以下    | 0.00  | 0.00  | 0.00    | 2.94             | 0.00 | 68   |
|          | 高中、職        | 0.00  | 0.00  | 2.11    | 1.58             | 0.00 | 190  |
|          | 大專及以上       | 0.20  | 0.80  | 1.20    | 4.59             | 0.60 | 501  |
|          |             |       |       |         |                  |      |      |
| 工作別      | 專技主管人員      | 0.57  | 1.14  | 1.70    | 3.41             | 0.57 | 176  |
|          | 技術員/事務人員    | 0.00  | 0.64  | 0.00    | 3.18             | 0.64 | 157  |
|          | 服務工作人員      | 0.00  | 0.00  | 0.00    | 3.61             | 0.00 | 166  |
|          | 農林漁牧及體力工作者  | 0.00  | 0.00  | 1.69    | 0.00             | 0.00 | 59   |
|          | 家管/退休/無業    | 0.00  | 0.00  | 3.13    | 4.69             | 0.78 | 128  |
|          | 學生          | 0.00  | 1.37  | 2.74    | 6.85             | 0.00 | 73   |
|          |             |       |       |         |                  |      |      |
| 婚姻狀況     | 未婚          | 0.00  | 0.76  | 1.89    | 4.17             | 0.00 | 264  |
|          | 已婚          | 0.20  | 0.40  | 1.01    | 3.43             | 0.61 | 495  |
|          |             |       |       |         |                  |      |      |
| 個人每月平均所得 | 無經常性收入或沒有收入 | 0.00  | 0.63  | 3.13    | 4.38             | 0.63 | 160  |
|          | 未滿3萬元       | 0.00  | 0.00  | 0.53    | 4.81             | 0.00 | 187  |
|          | 3萬元~未滿5萬    | 0.00  | 0.00  | 0.74    | 1.48             | 0.00 | 270  |
|          | 5萬元~未滿10萬元  | 0.82  | 2.46  | 1.64    | 4.92             | 1.64 | 122  |
|          | 10萬元及以上     | 0.00  | 0.00  | 0.00    | 10.00            | 0.00 | 20   |
|          |             |       |       |         |                  |      |      |
| 居住地區     | 北部地區        | 0.00  | 0.56  | 1.69    | 6.78             | 0.56 | 177  |
|          | 中部地區        | 0.00  | 0.00  | 0.00    | 1.90             | 0.00 | 158  |
|          | 南部地區        | 0.00  | 0.24  | 1.70    | 2.92             | 0.49 | 411  |
|          | 東部地區        | 0.00  | 0.00  | 0.00    | 25.00            | 0.00 | 4    |
|          | 國外地區        | 11.11 | 22.22 | 0.00    | 0.00             | 0.00 | 9    |
|          |             |       |       |         |                  |      |      |
| 國籍       | 本國          | 0.00  | 0.27  | 1.34    | 3.62             | 0.40 | 746  |
|          | 中國大陸        | 0.00  | 0.00  | 0.00    | 33.33            | 0.00 | 3    |
|          | 港澳          | 20.00 | 40.00 | 0.00    | 0.00             | 0.00 | 5    |
|          | 其他國籍        | 0.00  | 0.00  | 0.00    | 0.00             | 0.00 | 5    |
|          |             |       |       |         |                  |      |      |
| 調查遊憩景點   | 布袋遊客中心      | 0.00  | 1.03  | 3.09    | 4.12             | 1.03 | 194  |
|          | 臺灣鹽博物館      | 0.53  | 1.05  | 0.00    | 2.63             | 0.00 | 190  |
|          | 北門遊客中心      | 0.00  | 0.00  | 1.07    | 4.00             | 0.27 | 375  |
|          |             |       |       |         |                  |      |      |

\* 表示經卡方檢定(Chi-square Test)，該人文變項達到統計上顯著差異( $\alpha=0.05$ )。

# 表示該人文變項組間期望值小於5的比例超過25%，因此，未做卡方檢定(Chi-square Test)。

原始問卷第A3題

註：本表為複選，最多可選3項，因此百分比加總超過100%

附表4-17-A4.1 選擇到雲嘉南濱海國家風景區或目前所在這個景點旅遊的主要原因

|                   |                 | 景觀優美  | 行銷推廣活動或<br>節慶表演節目 | 距離遠近、假期長短 | 親朋好友推薦 | 交通便利 | 運動健身 | 文化巡禮  | 宗教活動 |
|-------------------|-----------------|-------|-------------------|-----------|--------|------|------|-------|------|
|                   |                 | %     | %                 | %         | %      | %    | %    | %     | %    |
| 整體                |                 | 28.59 | 2.24              | 8.17      | 11.46  | 2.90 | 1.58 | 6.59  | 0.53 |
| 性別                | 男               | 29.34 | 2.30              | 7.65      | 9.44   | 3.06 | 1.53 | 6.12  | 0.77 |
|                   | 女               | 27.79 | 2.18              | 8.72      | 13.62  | 2.72 | 1.63 | 7.08  | 0.27 |
|                   |                 |       |                   |           |        |      |      |       |      |
| 年齡<br>#           | 12歲~19歲         | 34.78 | 8.70              | 2.17      | 21.74  | 2.17 | 0.00 | 2.17  | 0.00 |
|                   | 20歲~29歲         | 28.17 | 3.52              | 13.38     | 7.04   | 2.82 | 0.70 | 3.52  | 1.41 |
|                   | 30歲~39歲         | 29.41 | 1.18              | 9.80      | 11.37  | 2.35 | 1.57 | 6.67  | 0.39 |
|                   | 40歲~49歲         | 29.86 | 2.08              | 5.56      | 10.42  | 3.47 | 1.39 | 5.56  | 0.00 |
|                   | 50歲~59歲         | 17.76 | 0.93              | 7.48      | 13.08  | 3.74 | 2.80 | 13.08 | 0.00 |
|                   | 60歲~69歲         | 40.00 | 0.00              | 2.22      | 15.56  | 2.22 | 4.44 | 6.67  | 2.22 |
|                   | 70歲及以上          | 30.00 | 5.00              | 0.00      | 10.00  | 5.00 | 0.00 | 10.00 | 0.00 |
|                   |                 |       |                   |           |        |      |      |       |      |
| 教育程度<br>#         | 國(初)中及以下        | 39.71 | 0.00              | 1.47      | 19.12  | 1.47 | 1.47 | 8.82  | 0.00 |
|                   | 高中、職            | 28.42 | 2.63              | 4.74      | 14.21  | 3.68 | 3.16 | 3.68  | 0.00 |
|                   | 大專及以上           | 27.15 | 2.40              | 10.38     | 9.38   | 2.79 | 1.00 | 7.39  | 0.80 |
|                   |                 |       |                   |           |        |      |      |       |      |
| 工作別<br>#          | 專技主管人員          | 25.57 | 2.27              | 10.80     | 11.93  | 2.84 | 2.27 | 8.52  | 0.57 |
|                   | 技術員/事務人員        | 30.57 | 2.55              | 8.28      | 9.55   | 4.46 | 1.91 | 4.46  | 0.64 |
|                   | 服務工作人員          | 24.70 | 1.81              | 8.43      | 10.84  | 1.20 | 1.20 | 7.83  | 0.00 |
|                   | 農林漁牧及體力工作者      | 27.12 | 0.00              | 15.25     | 6.78   | 0.00 | 1.69 | 6.78  | 0.00 |
|                   | 家管/退休/無業        | 31.25 | 0.78              | 3.13      | 14.84  | 3.91 | 1.56 | 7.81  | 1.56 |
|                   | 學生              | 36.99 | 6.85              | 4.11      | 13.70  | 4.11 | 0.00 | 1.37  | 0.00 |
|                   |                 |       |                   |           |        |      |      |       |      |
| 婚姻狀況              | 未婚              | 28.41 | 3.79              | 10.98     | 10.61  | 3.03 | 1.14 | 4.92  | 0.38 |
|                   | 已婚              | 28.69 | 1.41              | 6.67      | 11.92  | 2.83 | 1.82 | 7.47  | 0.61 |
|                   |                 |       |                   |           |        |      |      |       |      |
| 個人每月<br>平均所得<br># | 無經常性收入或<br>沒有收入 | 31.25 | 3.75              | 4.38      | 15.63  | 3.13 | 0.63 | 5.00  | 1.25 |
|                   | 未滿3萬元           | 29.95 | 0.53              | 11.76     | 10.16  | 1.07 | 1.60 | 5.88  | 0.00 |
|                   | 3萬元~未滿5萬        | 29.63 | 2.96              | 8.52      | 9.63   | 2.96 | 2.22 | 5.56  | 0.74 |
|                   | 5萬元~未滿10萬元      | 22.95 | 0.82              | 7.38      | 10.66  | 5.74 | 1.64 | 9.84  | 0.00 |
|                   | 10萬元及以上         | 15.00 | 5.00              | 5.00      | 20.00  | 0.00 | 0.00 | 20.00 | 0.00 |
|                   |                 |       |                   |           |        |      |      |       |      |
| 居住地區<br>#         | 北部地區            | 27.12 | 1.13              | 4.52      | 12.99  | 3.95 | 1.13 | 9.04  | 0.56 |
|                   | 中部地區            | 31.65 | 1.90              | 4.43      | 8.86   | 0.63 | 2.53 | 5.70  | 0.63 |
|                   | 南部地區            | 27.74 | 2.92              | 11.19     | 11.92  | 3.41 | 1.46 | 5.84  | 0.49 |
|                   | 東部地區            | 0.00  | 0.00              | 0.00      | 0.00   | 0.00 | 0.00 | 25.00 | 0.00 |
|                   | 國外地區            | 55.56 | 0.00              | 11.11     | 11.11  | 0.00 | 0.00 | 0.00  | 0.00 |
|                   |                 |       |                   |           |        |      |      |       |      |
| 國籍<br>#           | 本國              | 28.28 | 2.14              | 8.18      | 11.53  | 2.95 | 1.61 | 6.70  | 0.54 |
|                   | 中國大陸            | 33.33 | 33.33             | 0.00      | 0.00   | 0.00 | 0.00 | 0.00  | 0.00 |
|                   | 港澳              | 60.00 | 0.00              | 20.00     | 0.00   | 0.00 | 0.00 | 0.00  | 0.00 |
|                   | 其他國籍            | 40.00 | 0.00              | 0.00      | 20.00  | 0.00 | 0.00 | 0.00  | 0.00 |
|                   |                 |       |                   |           |        |      |      |       |      |
| 調查遊憩<br>景點<br>#   | 布袋遊客中心          | 27.84 | 1.03              | 6.70      | 3.61   | 2.58 | 1.03 | 3.09  | 0.52 |
|                   | 臺灣鹽博物館          | 26.84 | 2.63              | 12.63     | 10.00  | 3.16 | 2.63 | 7.37  | 0.00 |
|                   | 北門遊客中心          | 29.87 | 2.67              | 6.67      | 16.27  | 2.93 | 1.33 | 8.00  | 0.80 |

\* 表示經卡方檢定(Chi-square Test)，該人文變項達到統計上顯著差異( $\alpha=0.05$ )。

# 表示該人文變項組間期望值小於5的比例超過25%，因此，未做卡方檢定(Chi-square Test)。

原始問卷第A4題

附表4-17-A4.1 選擇到雲嘉南濱海國家風景區或目前所在這個景點旅遊的主要原因(續完)

|           |             | 學校、公司或參加的團體安排 | 配合國民旅遊卡措施 | 品嚐當地美食 | 遊憩設施  | 順道而來  | 總計   |        |
|-----------|-------------|---------------|-----------|--------|-------|-------|------|--------|
|           |             | %             | %         | %      | %     | %     | 回答人數 | %      |
| 整體        |             | 5.01          | 0.13      | 14.89  | 4.48  | 13.44 | 759  | 100.00 |
| 性別        | 男           | 5.10          | 0.26      | 14.80  | 4.59  | 15.05 | 392  | 100.00 |
|           | 女           | 4.90          | 0.00      | 14.99  | 4.36  | 11.72 | 367  | 100.00 |
|           |             |               |           |        |       |       |      |        |
| 年齡#       | 12歲~19歲     | 8.70          | 0.00      | 6.52   | 4.35  | 8.70  | 46   | 100.00 |
|           | 20歲~29歲     | 7.75          | 0.70      | 14.79  | 4.23  | 11.97 | 142  | 100.00 |
|           | 30歲~39歲     | 3.14          | 0.00      | 12.94  | 5.88  | 15.29 | 255  | 100.00 |
|           | 40歲~49歲     | 4.86          | 0.00      | 15.28  | 3.47  | 18.06 | 144  | 100.00 |
|           | 50歲~59歲     | 4.67          | 0.00      | 22.43  | 2.80  | 11.21 | 107  | 100.00 |
|           | 60歲~69歲     | 2.22          | 0.00      | 13.33  | 2.22  | 8.89  | 45   | 100.00 |
|           | 70歲及以上      | 10.00         | 0.00      | 20.00  | 10.00 | 0.00  | 20   | 100.00 |
|           |             |               |           |        |       |       |      |        |
| 教育程度#     | 國(初)中及以下    | 5.88          | 0.00      | 14.71  | 0.00  | 7.35  | 68   | 100.00 |
|           | 高中、職        | 6.84          | 0.00      | 15.79  | 2.63  | 14.21 | 190  | 100.00 |
|           | 大專及以上       | 4.19          | 0.20      | 14.57  | 5.79  | 13.97 | 501  | 100.00 |
|           |             |               |           |        |       |       |      |        |
| 工作別#      | 專技主管人員      | 5.11          | 0.57      | 10.80  | 5.68  | 13.07 | 176  | 100.00 |
|           | 技術員/事務人員    | 4.46          | 0.00      | 12.10  | 4.46  | 16.56 | 157  | 100.00 |
|           | 服務工作人員      | 6.02          | 0.00      | 19.88  | 3.61  | 14.46 | 166  | 100.00 |
|           | 農林漁牧及體力工作者  | 5.08          | 0.00      | 16.95  | 5.08  | 15.25 | 59   | 100.00 |
|           | 家管/退休/無業    | 2.34          | 0.00      | 18.75  | 3.91  | 10.16 | 128  | 100.00 |
|           | 學生          | 8.22          | 0.00      | 10.96  | 4.11  | 9.59  | 73   | 100.00 |
|           |             |               |           |        |       |       |      |        |
| 婚姻狀況      | 未婚          | 4.55          | 0.38      | 14.77  | 3.79  | 13.26 | 264  | 100.00 |
|           | 已婚          | 5.25          | 0.00      | 14.95  | 4.85  | 13.54 | 495  | 100.00 |
|           |             |               |           |        |       |       |      |        |
| 個人每月平均所得# | 無經常性收入或沒有收入 | 6.25          | 0.00      | 16.88  | 1.88  | 10.00 | 160  | 100.00 |
|           | 未滿3萬元       | 5.35          | 0.53      | 13.37  | 6.42  | 13.37 | 187  | 100.00 |
|           | 3萬元~未滿5萬    | 4.81          | 0.00      | 12.59  | 4.07  | 16.30 | 270  | 100.00 |
|           | 5萬元~未滿10萬元  | 3.28          | 0.00      | 18.85  | 5.74  | 13.11 | 122  | 100.00 |
|           | 10萬元及以上     | 5.00          | 0.00      | 20.00  | 5.00  | 5.00  | 20   | 100.00 |
|           |             |               |           |        |       |       |      |        |
| 居住地區#     | 北部地區        | 3.39          | 0.00      | 18.08  | 5.08  | 12.99 | 177  | 100.00 |
|           | 中部地區        | 10.13         | 0.00      | 18.35  | 2.53  | 12.66 | 158  | 100.00 |
|           | 南部地區        | 3.89          | 0.24      | 12.17  | 4.62  | 14.11 | 411  | 100.00 |
|           | 東部地區        | 0.00          | 0.00      | 0.00   | 50.00 | 25.00 | 4    | 100.00 |
|           | 國外地區        | 0.00          | 0.00      | 22.22  | 0.00  | 0.00  | 9    | 100.00 |
|           |             |               |           |        |       |       |      |        |
| 國籍#       | 本國          | 4.96          | 0.13      | 14.75  | 4.56  | 13.67 | 746  | 100.00 |
|           | 中國大陸        | 0.00          | 0.00      | 33.33  | 0.00  | 0.00  | 3    | 100.00 |
|           | 港澳          | 0.00          | 0.00      | 20.00  | 0.00  | 0.00  | 5    | 100.00 |
|           | 其他國籍        | 20.00         | 0.00      | 20.00  | 0.00  | 0.00  | 5    | 100.00 |
|           |             |               |           |        |       |       |      |        |
| 調查遊憩景點#   | 布袋遊客中心      | 2.58          | 0.00      | 39.69  | 2.06  | 9.28  | 194  | 100.00 |
|           | 臺灣鹽博物館      | 2.11          | 0.53      | 10.00  | 7.89  | 14.21 | 190  | 100.00 |
|           | 北門遊客中心      | 7.73          | 0.00      | 4.53   | 4.00  | 15.20 | 375  | 100.00 |

\* 表示經卡方檢定(Chi-square Test)，該人文變項達到統計上顯著差異( $\alpha=0.05$ )。

# 表示該人文變項組間期望值小於5的比例超過25%，因此，未做卡方檢定 (Chi-square Test)。

原始問卷第A4題

附表4-17-A4.2 選擇到雲嘉南濱海國家風景區或目前所在這個景點旅遊的次要原因

|           |             | 景觀優美  | 行銷推廣活動或<br>節慶表演節目 | 距離遠近、假期長短 | 親朋好友推薦 | 交通便利  | 運動健身 | 文化巡禮  | 宗教活動 |
|-----------|-------------|-------|-------------------|-----------|--------|-------|------|-------|------|
|           |             | %     | %                 | %         | %      | %     | %    | %     | %    |
| 整體        |             | 12.12 | 1.84              | 5.67      | 6.46   | 6.06  | 1.19 | 7.91  | 2.11 |
| 性別        | 男           | 11.48 | 1.28              | 6.12      | 6.12   | 4.85  | 0.77 | 7.91  | 2.55 |
|           | 女           | 12.81 | 2.45              | 5.18      | 6.81   | 7.36  | 1.63 | 7.90  | 1.63 |
|           |             |       |                   |           |        |       |      |       |      |
| 年齡#       | 12歲~19歲     | 8.70  | 2.17              | 6.52      | 8.70   | 2.17  | 0.00 | 4.35  | 0.00 |
|           | 20歲~29歲     | 14.79 | 1.41              | 9.15      | 7.04   | 7.04  | 0.00 | 8.45  | 0.00 |
|           | 30歲~39歲     | 10.98 | 1.57              | 6.67      | 9.41   | 5.10  | 0.78 | 8.63  | 3.14 |
|           | 40歲~49歲     | 9.03  | 3.47              | 5.56      | 4.86   | 6.94  | 0.00 | 6.25  | 2.78 |
|           | 50歲~59歲     | 15.89 | 0.93              | 1.87      | 1.87   | 6.54  | 2.80 | 12.15 | 1.87 |
|           | 60歲~69歲     | 13.33 | 0.00              | 0.00      | 4.44   | 8.89  | 8.89 | 4.44  | 2.22 |
|           | 70歲及以上      | 15.00 | 5.00              | 0.00      | 0.00   | 5.00  | 0.00 | 0.00  | 5.00 |
|           |             |       |                   |           |        |       |      |       |      |
| 教育程度#     | 國(初)中及以下    | 11.76 | 0.00              | 2.94      | 5.88   | 4.41  | 5.88 | 5.88  | 0.00 |
|           | 高中、職        | 14.74 | 1.58              | 4.74      | 4.74   | 5.26  | 1.58 | 4.74  | 2.63 |
|           | 大專及以上       | 11.18 | 2.20              | 6.39      | 7.19   | 6.59  | 0.40 | 9.38  | 2.20 |
|           |             |       |                   |           |        |       |      |       |      |
| 工作別#      | 專技主管人員      | 9.09  | 1.14              | 5.68      | 9.09   | 4.55  | 1.14 | 9.66  | 2.27 |
|           | 技術員/事務人員    | 10.83 | 0.64              | 7.01      | 4.46   | 4.46  | 1.27 | 9.55  | 3.82 |
|           | 服務工作人員      | 16.27 | 2.41              | 5.42      | 6.02   | 8.43  | 1.81 | 5.42  | 1.81 |
|           | 農林漁牧及體力工作者  | 13.56 | 5.08              | 0.00      | 8.47   | 10.17 | 0.00 | 5.08  | 0.00 |
|           | 家管/退休/無業    | 11.72 | 1.56              | 3.13      | 3.91   | 6.25  | 1.56 | 8.59  | 2.34 |
|           | 學生          | 12.33 | 2.74              | 12.33     | 8.22   | 4.11  | 0.00 | 6.85  | 0.00 |
|           |             |       |                   |           |        |       |      |       |      |
| 婚姻狀況*     | 未婚          | 10.61 | 1.89              | 8.71      | 6.44   | 6.44  | 0.38 | 7.20  | 1.52 |
|           | 已婚          | 12.93 | 1.82              | 4.04      | 6.46   | 5.86  | 1.62 | 8.28  | 2.42 |
|           |             |       |                   |           |        |       |      |       |      |
| 個人每月平均所得# | 無經常性收入或沒有收入 | 11.88 | 1.88              | 7.50      | 5.00   | 5.00  | 1.25 | 6.88  | 1.25 |
|           | 未滿3萬元       | 12.83 | 2.14              | 5.35      | 8.02   | 6.95  | 1.60 | 5.35  | 2.67 |
|           | 3萬元~未滿5萬元   | 11.85 | 1.85              | 5.19      | 6.67   | 6.67  | 1.11 | 8.15  | 1.85 |
|           | 5萬元~未滿10萬元  | 11.48 | 1.64              | 4.92      | 4.92   | 4.92  | 0.00 | 12.30 | 3.28 |
|           | 10萬元及以上     | 15.00 | 0.00              | 5.00      | 10.00  | 5.00  | 5.00 | 10.00 | 0.00 |
|           |             |       |                   |           |        |       |      |       |      |
| 居住地區#     | 北部地區        | 11.30 | 2.82              | 7.91      | 6.78   | 0.56  | 1.69 | 10.73 | 1.13 |
|           | 中部地區        | 13.92 | 1.27              | 2.53      | 5.06   | 5.70  | 0.00 | 7.59  | 1.90 |
|           | 南部地區        | 11.19 | 1.70              | 6.08      | 6.81   | 8.52  | 1.46 | 6.57  | 2.68 |
|           | 東部地區        | 50.00 | 0.00              | 0.00      | 0.00   | 25.00 | 0.00 | 25.00 | 0.00 |
|           | 國外地區        | 22.22 | 0.00              | 0.00      | 11.11  | 0.00  | 0.00 | 11.11 | 0.00 |
|           |             |       |                   |           |        |       |      |       |      |
| 國籍#       | 本國          | 11.93 | 1.74              | 5.76      | 6.43   | 6.17  | 1.21 | 7.91  | 2.14 |
|           | 中國大陸        | 0.00  | 33.33             | 0.00      | 0.00   | 0.00  | 0.00 | 0.00  | 0.00 |
|           | 港澳          | 20.00 | 0.00              | 0.00      | 0.00   | 0.00  | 0.00 | 20.00 | 0.00 |
|           | 其他國籍        | 40.00 | 0.00              | 0.00      | 20.00  | 0.00  | 0.00 | 0.00  | 0.00 |
|           |             |       |                   |           |        |       |      |       |      |
| 調查遊憩景點#   | 布袋遊客中心      | 19.07 | 2.58              | 2.58      | 4.12   | 3.61  | 2.06 | 3.61  | 1.55 |
|           | 臺灣鹽博物館      | 7.89  | 1.05              | 5.26      | 7.37   | 6.32  | 1.05 | 7.89  | 1.58 |
|           | 北門遊客中心      | 10.67 | 1.87              | 7.47      | 7.20   | 7.20  | 0.80 | 10.13 | 2.67 |

\* 表示經卡方檢定(Chi-square Test)，該人文變項達到統計上顯著差異( $\alpha=0.05$ )。

# 表示該人文變項組間期望值小於5的比例超過25%，因此，未做卡方檢定(Chi-square Test)。

原始問卷第A4題

附表4-17-A4.2 選擇到雲嘉南濱海國家風景區或目前所在這個景點旅遊的次要原因(續完)

|           |             | 學校、公司或參加的團體安排 | 配合國民旅遊卡措施 | 品嚐當地美食 | 遊憩設施 | 順道而來  | 沒有其他原因 | 總計   |        |
|-----------|-------------|---------------|-----------|--------|------|-------|--------|------|--------|
|           |             | %             | %         | %      | %    | %     | %      | 回答人數 | %      |
| 整體        |             | 1.32          | 0.26      | 14.49  | 4.74 | 8.17  | 27.67  | 759  | 100.00 |
| 性別        | 男           | 1.53          | 0.51      | 15.05  | 3.83 | 8.67  | 29.34  | 392  | 100.00 |
|           | 女           | 1.09          | 0.00      | 13.90  | 5.72 | 7.63  | 25.89  | 367  | 100.00 |
|           |             |               |           |        |      |       |        |      |        |
| 年齡#       | 12歲~19歲     | 2.17          | 0.00      | 15.22  | 8.70 | 8.70  | 32.61  | 46   | 100.00 |
|           | 20歲~29歲     | 2.82          | 0.00      | 11.27  | 7.75 | 11.27 | 19.01  | 142  | 100.00 |
|           | 30歲~39歲     | 0.00          | 0.39      | 17.25  | 3.53 | 8.24  | 24.31  | 255  | 100.00 |
|           | 40歲~49歲     | 1.39          | 0.69      | 17.36  | 6.94 | 9.03  | 25.69  | 144  | 100.00 |
|           | 50歲~59歲     | 0.00          | 0.00      | 9.35   | 1.87 | 2.80  | 42.06  | 107  | 100.00 |
|           | 60歲~69歲     | 6.67          | 0.00      | 11.11  | 0.00 | 8.89  | 31.11  | 45   | 100.00 |
|           | 70歲及以上      | 0.00          | 0.00      | 15.00  | 0.00 | 5.00  | 50.00  | 20   | 100.00 |
|           |             |               |           |        |      |       |        |      |        |
| 教育程度#     | 國(初)中及以下    | 4.41          | 0.00      | 5.88   | 1.47 | 2.94  | 48.53  | 68   | 100.00 |
|           | 高中、職        | 1.05          | 0.00      | 17.37  | 3.16 | 6.84  | 31.58  | 190  | 100.00 |
|           | 大專及以上       | 1.00          | 0.40      | 14.57  | 5.79 | 9.38  | 23.35  | 501  | 100.00 |
|           |             |               |           |        |      |       |        |      |        |
| 工作別#      | 專技主管人員      | 0.57          | 0.57      | 15.34  | 6.25 | 9.09  | 25.57  | 176  | 100.00 |
|           | 技術員/事務人員    | 1.27          | 0.00      | 17.20  | 6.37 | 8.92  | 24.20  | 157  | 100.00 |
|           | 服務工作人員      | 0.60          | 0.00      | 14.46  | 3.61 | 6.02  | 27.71  | 166  | 100.00 |
|           | 農林漁牧及體力工作者  | 3.39          | 1.69      | 8.47   | 3.39 | 6.78  | 33.90  | 59   | 100.00 |
|           | 家管/退休/無業    | 0.78          | 0.00      | 15.63  | 2.34 | 9.38  | 32.81  | 128  | 100.00 |
|           | 學生          | 4.11          | 0.00      | 9.59   | 5.48 | 8.22  | 26.03  | 73   | 100.00 |
|           |             |               |           |        |      |       |        |      |        |
| 婚姻狀況*     | 未婚          | 1.89          | 0.00      | 15.91  | 7.20 | 10.61 | 21.21  | 264  | 100.00 |
|           | 已婚          | 1.01          | 0.40      | 13.74  | 3.43 | 6.87  | 31.11  | 495  | 100.00 |
|           |             |               |           |        |      |       |        |      |        |
| 個人每月平均所得# | 無經常性收入或沒有收入 | 1.25          | 0.00      | 12.50  | 3.75 | 8.75  | 33.13  | 160  | 100.00 |
|           | 未滿3萬元       | 1.07          | 0.00      | 13.90  | 5.35 | 9.63  | 25.13  | 187  | 100.00 |
|           | 3萬元~未滿5萬    | 1.48          | 0.74      | 15.56  | 5.56 | 6.67  | 26.67  | 270  | 100.00 |
|           | 5萬元~未滿10萬元  | 1.64          | 0.00      | 16.39  | 4.10 | 8.20  | 26.23  | 122  | 100.00 |
|           | 10萬元及以上     | 0.00          | 0.00      | 10.00  | 0.00 | 10.00 | 30.00  | 20   | 100.00 |
|           |             |               |           |        |      |       |        |      |        |
| 居住地區#     | 北部地區        | 1.13          | 0.56      | 13.56  | 5.08 | 9.04  | 27.68  | 177  | 100.00 |
|           | 中部地區        | 1.90          | 0.00      | 13.92  | 3.80 | 7.59  | 34.81  | 158  | 100.00 |
|           | 南部地區        | 1.22          | 0.24      | 15.09  | 5.11 | 8.27  | 25.06  | 411  | 100.00 |
|           | 東部地區        | 0.00          | 0.00      | 0.00   | 0.00 | 0.00  | 0.00   | 4    | 100.00 |
|           | 國外地區        | 0.00          | 0.00      | 22.22  | 0.00 | 0.00  | 33.33  | 9    | 100.00 |
|           |             |               |           |        |      |       |        |      |        |
| 國籍#       | 本國          | 1.21          | 0.27      | 14.48  | 4.83 | 8.31  | 27.61  | 746  | 100.00 |
|           | 中國大陸        | 33.33         | 0.00      | 0.00   | 0.00 | 0.00  | 33.33  | 3    | 100.00 |
|           | 港澳          | 0.00          | 0.00      | 40.00  | 0.00 | 0.00  | 20.00  | 5    | 100.00 |
|           | 其他國籍        | 0.00          | 0.00      | 0.00   | 0.00 | 0.00  | 40.00  | 5    | 100.00 |
|           |             |               |           |        |      |       |        |      |        |
| 調查遊憩景點#   | 布袋遊客中心      | 1.55          | 0.52      | 25.77  | 2.06 | 9.79  | 21.13  | 194  | 100.00 |
|           | 臺灣鹽博物館      | 0.53          | 0.00      | 16.32  | 5.26 | 10.00 | 29.47  | 190  | 100.00 |
|           | 北門遊客中心      | 1.60          | 0.27      | 7.73   | 5.87 | 6.40  | 30.13  | 375  | 100.00 |
|           |             |               |           |        |      |       |        |      |        |



附表4-17-A4.3 選擇到雲嘉南濱海國家風景區或目前所在這個景點旅遊的再次要原因

|                   |                 | 景觀優美  | 行銷推廣活動或<br>節慶表演節目 | 距離遠近、假期<br>長短 | 親朋好友<br>推薦 | 交通便利  | 運動健身  | 文化巡禮  | 宗教活動 |
|-------------------|-----------------|-------|-------------------|---------------|------------|-------|-------|-------|------|
|                   |                 | %     | %                 | %             | %          | %     | %     | %     | %    |
| 整體                |                 | 4.74  | 0.40              | 2.90          | 3.03       | 2.90  | 1.05  | 4.74  | 1.05 |
| 性別<br>#           | 男               | 5.10  | 0.26              | 2.30          | 2.81       | 4.34  | 1.28  | 5.10  | 1.53 |
|                   | 女               | 4.36  | 0.54              | 3.54          | 3.27       | 1.36  | 0.82  | 4.36  | 0.54 |
|                   |                 |       |                   |               |            |       |       |       |      |
| 年齡<br>#           | 12歲~19歲         | 2.17  | 0.00              | 4.35          | 6.52       | 0.00  | 0.00  | 4.35  | 0.00 |
|                   | 20歲~29歲         | 4.23  | 0.00              | 3.52          | 4.23       | 4.93  | 0.70  | 4.93  | 0.70 |
|                   | 30歲~39歲         | 5.88  | 0.39              | 2.75          | 2.35       | 2.35  | 1.18  | 5.10  | 1.18 |
|                   | 40歲~49歲         | 4.17  | 1.39              | 4.86          | 2.08       | 4.17  | 0.69  | 5.56  | 1.39 |
|                   | 50歲~59歲         | 5.61  | 0.00              | 0.00          | 2.80       | 2.80  | 0.93  | 2.80  | 1.87 |
|                   | 60歲~69歲         | 4.44  | 0.00              | 2.22          | 4.44       | 0.00  | 0.00  | 4.44  | 0.00 |
|                   | 70歲及以上          | 0.00  | 0.00              | 0.00          | 0.00       | 0.00  | 10.00 | 5.00  | 0.00 |
|                   |                 |       |                   |               |            |       |       |       |      |
| 教育程度<br>#         | 國(初)中及以下        | 1.47  | 0.00              | 0.00          | 1.47       | 1.47  | 1.47  | 2.94  | 0.00 |
|                   | 高中、職            | 5.26  | 0.00              | 2.11          | 2.11       | 2.63  | 1.58  | 3.68  | 1.58 |
|                   | 大專及以上           | 4.99  | 0.60              | 3.59          | 3.59       | 3.19  | 0.80  | 5.39  | 1.00 |
|                   |                 |       |                   |               |            |       |       |       |      |
| 工作別<br>#          | 專技主管人員          | 7.39  | 0.57              | 2.27          | 4.55       | 2.84  | 1.14  | 6.25  | 1.14 |
|                   | 技術員/事務人員        | 4.46  | 0.64              | 3.18          | 1.91       | 3.18  | 1.27  | 6.37  | 2.55 |
|                   | 服務工作人員          | 3.61  | 0.60              | 4.22          | 3.01       | 3.61  | 0.00  | 3.61  | 0.00 |
|                   | 農林漁牧及體力<br>工作者  | 1.69  | 0.00              | 3.39          | 0.00       | 3.39  | 1.69  | 8.47  | 0.00 |
|                   | 家管/退休/無業        | 4.69  | 0.00              | 0.78          | 1.56       | 1.56  | 2.34  | 1.56  | 1.56 |
|                   | 學生              | 4.11  | 0.00              | 4.11          | 6.85       | 2.74  | 0.00  | 2.74  | 0.00 |
|                   |                 |       |                   |               |            |       |       |       |      |
| 婚姻狀況<br>*         | 未婚              | 5.30  | 0.76              | 4.17          | 4.55       | 4.17  | 0.38  | 5.30  | 0.38 |
|                   | 已婚              | 4.44  | 0.20              | 2.22          | 2.22       | 2.22  | 1.41  | 4.44  | 1.41 |
|                   |                 |       |                   |               |            |       |       |       |      |
| 個人每月<br>平均所得<br># | 無經常性收入或<br>沒有收入 | 4.38  | 0.00              | 2.50          | 1.88       | 1.88  | 1.25  | 2.50  | 0.63 |
|                   | 未滿3萬元           | 3.74  | 0.00              | 3.74          | 3.21       | 2.14  | 1.07  | 5.35  | 1.07 |
|                   | 3萬元~未滿5萬        | 3.70  | 0.37              | 3.33          | 3.33       | 2.96  | 1.11  | 4.81  | 0.74 |
|                   | 5萬元~未滿10萬<br>元  | 8.20  | 1.64              | 1.64          | 4.10       | 4.10  | 0.82  | 7.38  | 1.64 |
|                   | 10萬元及以上         | 10.00 | 0.00              | 0.00          | 0.00       | 10.00 | 0.00  | 0.00  | 5.00 |
|                   |                 |       |                   |               |            |       |       |       |      |
| 居住地區<br>#         | 北部地區            | 9.04  | 0.56              | 2.26          | 3.39       | 2.26  | 0.00  | 4.52  | 0.56 |
|                   | 中部地區            | 2.53  | 0.00              | 3.16          | 5.06       | 3.16  | 0.00  | 3.80  | 0.63 |
|                   | 南部地區            | 3.89  | 0.49              | 3.16          | 2.19       | 3.16  | 1.95  | 5.11  | 1.46 |
|                   | 東部地區            | 0.00  | 0.00              | 0.00          | 0.00       | 0.00  | 0.00  | 0.00  | 0.00 |
|                   | 國外地區            | 0.00  | 0.00              | 0.00          | 0.00       | 0.00  | 0.00  | 11.11 | 0.00 |
|                   |                 |       |                   |               |            |       |       |       |      |
| 國籍<br>#           | 本國              | 4.69  | 0.40              | 2.95          | 2.95       | 2.95  | 1.07  | 4.69  | 1.07 |
|                   | 中國大陸            | 33.33 | 0.00              | 0.00          | 33.33      | 0.00  | 0.00  | 0.00  | 0.00 |
|                   | 港澳              | 0.00  | 0.00              | 0.00          | 0.00       | 0.00  | 0.00  | 20.00 | 0.00 |
|                   | 其他國籍            | 0.00  | 0.00              | 0.00          | 0.00       | 0.00  | 0.00  | 0.00  | 0.00 |
|                   |                 |       |                   |               |            |       |       |       |      |
| 調查遊憩<br>景點<br>#   | 布袋遊客中心          | 6.70  | 0.52              | 2.58          | 1.55       | 2.06  | 2.58  | 4.64  | 0.52 |
|                   | 臺灣鹽博物館          | 4.74  | 0.00              | 2.11          | 5.79       | 3.68  | 0.53  | 2.63  | 0.53 |
|                   | 北門遊客中心          | 3.73  | 0.53              | 3.47          | 2.40       | 2.93  | 0.53  | 5.87  | 1.60 |
|                   |                 |       |                   |               |            |       |       |       |      |

\* 表示經卡方檢定(Chi-square Test)，該人文變項達到統計上顯著差異( $\alpha=0.05$ )。

# 表示該人文變項組間期望值小於5的比例超過25%，因此，未做卡方檢定 (Chi-square Test)。

原始問卷第A4題

附表4-17-A4.3 選擇到雲嘉南濱海國家風景區或目前所在這個景點旅遊的再次要原因(續完)

|           |             | 學校、公司或參加的團體安排 | 配合國民旅遊卡措施 | 品嚐當地美食 | 遊憩設施 | 順道而來  | 沒有其他原因 | 總計   |        |
|-----------|-------------|---------------|-----------|--------|------|-------|--------|------|--------|
|           |             | %             | %         | %      | %    | %     | %      | 回答人數 | %      |
| 整體        |             | 1.05          | 0.26      | 7.77   | 4.08 | 5.67  | 60.34  | 759  | 100.00 |
| 性別#       | 男           | 0.77          | 0.51      | 5.87   | 4.34 | 4.59  | 61.22  | 392  | 100.00 |
|           | 女           | 1.36          | 0.00      | 9.81   | 3.81 | 6.81  | 59.40  | 367  | 100.00 |
|           |             |               |           |        |      |       |        |      |        |
| 年齡#       | 12歲~19歲     | 0.00          | 0.00      | 13.04  | 4.35 | 2.17  | 63.04  | 46   | 100.00 |
|           | 20歲~29歲     | 0.70          | 0.00      | 9.15   | 2.82 | 9.86  | 54.23  | 142  | 100.00 |
|           | 30歲~39歲     | 1.18          | 0.39      | 7.45   | 5.88 | 7.06  | 56.86  | 255  | 100.00 |
|           | 40歲~49歲     | 0.69          | 0.00      | 8.33   | 4.86 | 5.56  | 56.25  | 144  | 100.00 |
|           | 50歲~59歲     | 1.87          | 0.93      | 5.61   | 2.80 | 1.87  | 70.09  | 107  | 100.00 |
|           | 60歲~69歲     | 2.22          | 0.00      | 4.44   | 0.00 | 0.00  | 77.78  | 45   | 100.00 |
|           | 70歲及以上      | 0.00          | 0.00      | 5.00   | 0.00 | 0.00  | 80.00  | 20   | 100.00 |
|           |             |               |           |        |      |       |        |      |        |
| 教育程度#     | 國(初)中及以下    | 1.47          | 0.00      | 4.41   | 0.00 | 0.00  | 85.29  | 68   | 100.00 |
|           | 高中、職        | 0.00          | 0.00      | 10.00  | 4.74 | 3.68  | 62.63  | 190  | 100.00 |
|           | 大專及以上       | 1.40          | 0.40      | 7.39   | 4.39 | 7.19  | 56.09  | 501  | 100.00 |
|           |             |               |           |        |      |       |        |      |        |
| 工作別#      | 專技主管人員      | 0.57          | 0.57      | 8.52   | 4.55 | 7.95  | 51.70  | 176  | 100.00 |
|           | 技術員/事務人員    | 1.27          | 0.00      | 8.28   | 7.01 | 3.82  | 56.05  | 157  | 100.00 |
|           | 服務工作人員      | 1.20          | 0.60      | 9.04   | 1.81 | 8.43  | 60.24  | 166  | 100.00 |
|           | 農林漁牧及體力工作者  | 0.00          | 0.00      | 1.69   | 5.08 | 1.69  | 72.88  | 59   | 100.00 |
|           | 家管/退休/無業    | 1.56          | 0.00      | 6.25   | 2.34 | 3.13  | 72.66  | 128  | 100.00 |
|           | 學生          | 1.37          | 0.00      | 9.59   | 4.11 | 5.48  | 58.90  | 73   | 100.00 |
|           |             |               |           |        |      |       |        |      |        |
| 婚姻狀況*     | 未婚          | 1.52          | 0.00      | 9.85   | 4.17 | 7.58  | 51.89  | 264  | 100.00 |
|           | 已婚          | 0.81          | 0.40      | 6.67   | 4.04 | 4.65  | 64.85  | 495  | 100.00 |
|           |             |               |           |        |      |       |        |      |        |
| 個人每月平均所得# | 無經常性收入或沒有收入 | 1.25          | 0.00      | 8.13   | 1.88 | 5.00  | 68.75  | 160  | 100.00 |
|           | 未滿3萬元       | 1.07          | 0.00      | 6.42   | 6.95 | 3.21  | 62.03  | 187  | 100.00 |
|           | 3萬元~未滿5萬    | 0.74          | 0.37      | 8.15   | 3.70 | 8.52  | 58.15  | 270  | 100.00 |
|           | 5萬元~未滿10萬元  | 1.64          | 0.82      | 8.20   | 3.28 | 4.92  | 51.64  | 122  | 100.00 |
|           | 10萬元及以上     | 0.00          | 0.00      | 10.00  | 5.00 | 0.00  | 60.00  | 20   | 100.00 |
|           |             |               |           |        |      |       |        |      |        |
| 居住地區#     | 北部地區        | 0.00          | 0.56      | 9.04   | 3.95 | 7.34  | 56.50  | 177  | 100.00 |
|           | 中部地區        | 0.00          | 0.63      | 6.96   | 3.16 | 6.33  | 64.56  | 158  | 100.00 |
|           | 南部地區        | 1.70          | 0.00      | 7.30   | 4.62 | 4.62  | 60.34  | 411  | 100.00 |
|           | 東部地區        | 25.00         | 0.00      | 25.00  | 0.00 | 0.00  | 50.00  | 4    | 100.00 |
|           | 國外地區        | 0.00          | 0.00      | 11.11  | 0.00 | 11.11 | 66.67  | 9    | 100.00 |
|           |             |               |           |        |      |       |        |      |        |
| 國籍#       | 本國          | 1.07          | 0.27      | 7.77   | 4.16 | 5.63  | 60.32  | 746  | 100.00 |
|           | 中國大陸        | 0.00          | 0.00      | 0.00   | 0.00 | 0.00  | 33.33  | 3    | 100.00 |
|           | 港澳          | 0.00          | 0.00      | 20.00  | 0.00 | 20.00 | 40.00  | 5    | 100.00 |
|           | 其他國籍        | 0.00          | 0.00      | 0.00   | 0.00 | 0.00  | 100.00 | 5    | 100.00 |
|           |             |               |           |        |      |       |        |      |        |
| 調查遊憩景點#   | 布袋遊客中心      | 1.03          | 0.52      | 7.22   | 3.09 | 6.19  | 60.82  | 194  | 100.00 |
|           | 臺灣鹽博物館      | 0.53          | 0.53      | 7.37   | 3.68 | 7.37  | 60.53  | 190  | 100.00 |
|           | 北門遊客中心      | 1.33          | 0.00      | 8.27   | 4.80 | 4.53  | 60.00  | 375  | 100.00 |
|           |             |               |           |        |      |       |        |      |        |

\* 表示經卡方檢定(Chi-square Test)，該人文變項達到統計上顯著差異( $\alpha=0.05$ )。

# 表示該人文變項組間期望值小於5的比例超過25%，因此，未做卡方檢定 (Chi-square Test)。

原始問卷第A4題

附表4-17-A4 選擇到雲嘉南濱海國家風景區旅遊的原因(最多可選3項)

|              |                 | 景觀優美  | 行銷推廣活動或<br>節慶表演節目 | 距離遠近、假期<br>長短 | 親朋好友<br>推薦 | 交通便利  | 運動健身  | 文化巡禮  | 宗教活動 |
|--------------|-----------------|-------|-------------------|---------------|------------|-------|-------|-------|------|
|              |                 | %     | %                 | %             | %          | %     | %     | %     | %    |
| 整體           |                 | 45.45 | 4.48              | 16.73         | 20.95      | 11.86 | 3.82  | 19.24 | 3.69 |
| 性別           | 男               | 45.92 | 3.83              | 16.07         | 18.37      | 12.24 | 3.57  | 19.13 | 4.85 |
|              | 女               | 44.96 | 5.18              | 17.44         | 23.71      | 11.44 | 4.09  | 19.35 | 2.45 |
|              |                 |       |                   |               |            |       |       |       |      |
| 年齡           | 12歲~19歲         | 45.65 | 10.87             | 13.04         | 36.96      | 4.35  | 0.00  | 10.87 | 0.00 |
|              | 20歲~29歲         | 47.18 | 4.93              | 26.06         | 18.31      | 14.79 | 1.41  | 16.90 | 2.11 |
|              | 30歲~39歲         | 46.27 | 3.14              | 19.22         | 23.14      | 9.80  | 3.53  | 20.39 | 4.71 |
|              | 40歲~49歲         | 43.06 | 6.94              | 15.97         | 17.36      | 14.58 | 2.08  | 17.36 | 4.17 |
|              | 50歲~59歲         | 39.25 | 1.87              | 9.35          | 17.76      | 13.08 | 6.54  | 28.04 | 3.74 |
|              | 60歲~69歲         | 57.78 | 0.00              | 4.44          | 24.44      | 11.11 | 13.33 | 15.56 | 4.44 |
|              | 70歲及以上          | 45.00 | 10.00             | 0.00          | 10.00      | 10.00 | 10.00 | 15.00 | 5.00 |
|              |                 |       |                   |               |            |       |       |       |      |
| 教育程度         | 國(初)中及以下        | 52.94 | 0.00              | 4.41          | 26.47      | 7.35  | 8.82  | 17.65 | 0.00 |
|              | 高中、職            | 48.42 | 4.21              | 11.58         | 21.05      | 11.58 | 6.32  | 12.11 | 4.21 |
|              | 大專及以上           | 43.31 | 5.19              | 20.36         | 20.16      | 12.57 | 2.20  | 22.16 | 3.99 |
|              |                 |       |                   |               |            |       |       |       |      |
| 工作別          | 專技主管人員          | 42.05 | 3.98              | 18.75         | 25.57      | 10.23 | 4.55  | 24.43 | 3.98 |
|              | 技術員/事務人員        | 45.86 | 3.82              | 18.47         | 15.92      | 12.10 | 4.46  | 20.38 | 7.01 |
|              | 服務工作人員          | 44.58 | 4.82              | 18.07         | 19.88      | 13.25 | 3.01  | 16.87 | 1.81 |
|              | 農林漁牧及體力<br>工作者  | 42.37 | 5.08              | 18.64         | 15.25      | 13.56 | 3.39  | 20.34 | 0.00 |
|              | 家管/退休/無業        | 47.66 | 2.34              | 7.03          | 20.31      | 11.72 | 5.47  | 17.97 | 5.47 |
|              | 學生              | 53.42 | 9.59              | 20.55         | 28.77      | 10.96 | 0.00  | 10.96 | 0.00 |
|              |                 |       |                   |               |            |       |       |       |      |
| 婚姻狀況         | 未婚              | 44.32 | 6.44              | 23.86         | 21.59      | 13.64 | 1.89  | 17.42 | 2.27 |
|              | 已婚              | 46.06 | 3.43              | 12.93         | 20.61      | 10.91 | 4.85  | 20.20 | 4.44 |
|              |                 |       |                   |               |            |       |       |       |      |
| 個人每月<br>平均所得 | 無經常性收入或<br>沒有收入 | 47.50 | 5.63              | 14.38         | 22.50      | 10.00 | 3.13  | 14.38 | 3.13 |
|              | 未滿3萬元           | 46.52 | 2.67              | 20.86         | 21.39      | 10.16 | 4.28  | 16.58 | 3.74 |
|              | 3萬元~未滿5萬        | 45.19 | 5.19              | 17.04         | 19.63      | 12.59 | 4.44  | 18.52 | 3.33 |
|              | 5萬元~未滿10萬<br>元  | 42.62 | 4.10              | 13.93         | 19.67      | 14.75 | 2.46  | 29.51 | 4.92 |
|              | 10萬元及以上         | 40.00 | 5.00              | 10.00         | 30.00      | 15.00 | 5.00  | 30.00 | 5.00 |
|              |                 |       |                   |               |            |       |       |       |      |
| 居住地區         | 北部地區            | 47.46 | 4.52              | 14.69         | 23.16      | 6.78  | 2.82  | 24.29 | 2.26 |
|              | 中部地區            | 48.10 | 3.16              | 10.13         | 18.99      | 9.49  | 2.53  | 17.09 | 3.16 |
|              | 南部地區            | 42.82 | 5.11              | 20.44         | 20.92      | 15.09 | 4.87  | 17.52 | 4.62 |
|              | 東部地區            | 50.00 | 0.00              | 0.00          | 0.00       | 25.00 | 0.00  | 50.00 | 0.00 |
|              | 國外地區            | 77.78 | 0.00              | 11.11         | 22.22      | 0.00  | 0.00  | 22.22 | 0.00 |
|              |                 |       |                   |               |            |       |       |       |      |
| 國籍           | 本國              | 44.91 | 4.29              | 16.89         | 20.91      | 12.06 | 3.89  | 19.30 | 3.75 |
|              | 中國大陸            | 66.67 | 66.67             | 0.00          | 33.33      | 0.00  | 0.00  | 0.00  | 0.00 |
|              | 港澳              | 80.00 | 0.00              | 20.00         | 0.00       | 0.00  | 0.00  | 40.00 | 0.00 |
|              | 其他國籍            | 80.00 | 0.00              | 0.00          | 40.00      | 0.00  | 0.00  | 0.00  | 0.00 |
|              |                 |       |                   |               |            |       |       |       |      |
| 調查遊憩<br>景點   | 布袋遊客中心          | 53.61 | 4.12              | 11.86         | 9.28       | 8.25  | 5.67  | 11.34 | 2.58 |
|              | 臺灣鹽博物館          | 39.47 | 3.68              | 20.00         | 23.16      | 13.16 | 4.21  | 17.89 | 2.11 |
|              | 北門遊客中心          | 44.27 | 5.07              | 17.60         | 25.87      | 13.07 | 2.67  | 24.00 | 5.07 |
|              |                 |       |                   |               |            |       |       |       |      |

\* 表示經卡方檢定(Chi-square Test)，該人文變項達到統計上顯著差異( $\alpha=0.05$ )。

# 表示該人文變項組間期望值小於5的比例超過25%，因此，未做卡方檢定 (Chi-square Test)。

原始問卷第A4題

註：本表為複選，最多可選3項，因此百分比加總超過100%

附表4-17-A4 選擇到雲嘉南濱海國家風景區旅遊的原因(最多可選3項)(續完)

|          |             | 學校、公司或參加的團體安排 | 配合國民旅遊卡措施 | 品嚐當地美食 | 遊憩設施  | 順道而來  | 總計   |
|----------|-------------|---------------|-----------|--------|-------|-------|------|
|          |             | %             | %         | %      | %     | %     | 回答人數 |
| 整體       |             | 7.38          | 0.66      | 37.15  | 13.31 | 27.27 | 759  |
| 性別       | 男           | 7.40          | 1.28      | 35.71  | 12.76 | 28.32 | 392  |
|          | 女           | 7.36          | 0.00      | 38.69  | 13.90 | 26.16 | 367  |
|          |             |               |           |        |       |       |      |
| 年齡       | 12歲~19歲     | 10.87         | 0.00      | 34.78  | 17.39 | 19.57 | 46   |
|          | 20歲~29歲     | 11.27         | 0.70      | 35.21  | 14.79 | 33.10 | 142  |
|          | 30歲~39歲     | 4.31          | 0.78      | 37.65  | 15.29 | 30.59 | 255  |
|          | 40歲~49歲     | 6.94          | 0.69      | 40.97  | 15.28 | 32.64 | 144  |
|          | 50歲~59歲     | 6.54          | 0.93      | 37.38  | 7.48  | 15.89 | 107  |
|          | 60歲~69歲     | 11.11         | 0.00      | 28.89  | 2.22  | 17.78 | 45   |
|          | 70歲及以上      | 10.00         | 0.00      | 40.00  | 10.00 | 5.00  | 20   |
|          |             |               |           |        |       |       |      |
| 教育程度     | 國(初)中及以下    | 11.76         | 0.00      | 25.00  | 1.47  | 10.29 | 68   |
|          | 高中、職        | 7.89          | 0.00      | 43.16  | 10.53 | 24.74 | 190  |
|          | 大專及以上       | 6.59          | 1.00      | 36.53  | 15.97 | 30.54 | 501  |
|          |             |               |           |        |       |       |      |
| 工作別      | 專技主管人員      | 6.25          | 1.70      | 34.66  | 16.48 | 30.11 | 176  |
|          | 技術員/事務人員    | 7.01          | 0.00      | 37.58  | 17.83 | 29.30 | 157  |
|          | 服務工作人員      | 7.83          | 0.60      | 43.37  | 9.04  | 28.92 | 166  |
|          | 農林漁牧及體力工作者  | 8.47          | 1.69      | 27.12  | 13.56 | 23.73 | 59   |
|          | 家管/退休/無業    | 4.69          | 0.00      | 40.63  | 8.59  | 22.66 | 128  |
|          | 學生          | 13.70         | 0.00      | 30.14  | 13.70 | 23.29 | 73   |
|          |             |               |           |        |       |       |      |
| 婚姻狀況     | 未婚          | 7.95          | 0.38      | 40.53  | 15.15 | 31.44 | 264  |
|          | 已婚          | 7.07          | 0.81      | 35.35  | 12.32 | 25.05 | 495  |
|          |             |               |           |        |       |       |      |
| 個人每月平均所得 | 無經常性收入或沒有收入 | 8.75          | 0.00      | 37.50  | 7.50  | 23.75 | 160  |
|          | 未滿3萬元       | 7.49          | 0.53      | 33.69  | 18.72 | 26.20 | 187  |
|          | 3萬元~未滿5萬元   | 7.04          | 1.11      | 36.30  | 13.33 | 31.48 | 270  |
|          | 5萬元~未滿10萬元  | 6.56          | 0.82      | 43.44  | 13.11 | 26.23 | 122  |
|          | 10萬元及以上     | 5.00          | 0.00      | 40.00  | 10.00 | 15.00 | 20   |
|          |             |               |           |        |       |       |      |
| 居住地區     | 北部地區        | 4.52          | 1.13      | 40.68  | 14.12 | 29.38 | 177  |
|          | 中部地區        | 12.03         | 0.63      | 39.24  | 9.49  | 26.58 | 158  |
|          | 南部地區        | 6.81          | 0.49      | 34.55  | 14.36 | 27.01 | 411  |
|          | 東部地區        | 25.00         | 0.00      | 25.00  | 50.00 | 25.00 | 4    |
|          | 國外地區        | 0.00          | 0.00      | 55.56  | 0.00  | 11.11 | 9    |
|          |             |               |           |        |       |       |      |
| 國籍       | 本國          | 7.24          | 0.67      | 37.00  | 13.54 | 27.61 | 746  |
|          | 中國大陸        | 33.33         | 0.00      | 33.33  | 0.00  | 0.00  | 3    |
|          | 港澳          | 0.00          | 0.00      | 80.00  | 0.00  | 20.00 | 5    |
|          | 其他國籍        | 20.00         | 0.00      | 20.00  | 0.00  | 0.00  | 5    |
|          |             |               |           |        |       |       |      |
| 調查遊憩景點   | 布袋遊客中心      | 5.15          | 1.03      | 72.68  | 7.22  | 25.26 | 194  |
|          | 臺灣鹽博物館      | 3.16          | 1.05      | 33.68  | 16.84 | 31.58 | 190  |
|          | 北門遊客中心      | 10.67         | 0.27      | 20.53  | 14.67 | 26.13 | 375  |
|          |             |               |           |        |       |       |      |

\* 表示經卡方檢定(Chi-square Test)，該人文變項達到統計上顯著差異( $\alpha=0.05$ )。

# 表示該人文變項組間期望值小於5的比例超過25%，因此，未做卡方檢定 (Chi-square Test)。

原始問卷第A4題

註：本表為複選，最多可選3項，因此百分比加總超過100%

附表4-17-A5 雲嘉南濱海國家風景區旅遊的同伴(可複選)

|          |             | 沒有同伴  | 家人    | 朋友、同事 | 同學    | 總計   |
|----------|-------------|-------|-------|-------|-------|------|
|          |             | %     | %     | %     | %     | 回答人數 |
| 整體       |             | 3.43  | 66.67 | 34.65 | 4.08  | 759  |
| 性別       | 男           | 4.08  | 67.60 | 32.65 | 3.57  | 392  |
|          | 女           | 2.72  | 65.67 | 36.78 | 4.63  | 367  |
|          |             |       |       |       |       |      |
| 年齡       | 12歲~19歲     | 4.35  | 54.35 | 32.61 | 19.57 | 46   |
|          | 20歲~29歲     | 2.82  | 40.85 | 57.04 | 7.04  | 142  |
|          | 30歲~39歲     | 2.35  | 73.73 | 30.20 | 2.75  | 255  |
|          | 40歲~49歲     | 1.39  | 81.94 | 22.92 | 2.08  | 144  |
|          | 50歲~59歲     | 2.80  | 73.83 | 30.84 | 1.87  | 107  |
|          | 60歲~69歲     | 15.56 | 53.33 | 42.22 | 0.00  | 45   |
|          | 70歲及以上      | 10.00 | 70.00 | 25.00 | 0.00  | 20   |
|          |             | #     | *     | *     | #     |      |
| 教育程度     | 國(初)中及以下    | 13.24 | 60.29 | 36.76 | 2.94  | 68   |
|          | 高中、職        | 2.11  | 70.00 | 33.68 | 2.11  | 190  |
|          | 大專及以上       | 2.59  | 66.27 | 34.73 | 4.99  | 501  |
|          |             | *     |       |       |       |      |
| 工作別      | 專技主管人員      | 1.14  | 67.61 | 38.64 | 3.41  | 176  |
|          | 技術員/事務人員    | 3.18  | 70.06 | 35.03 | 0.64  | 157  |
|          | 服務工作人員      | 4.22  | 61.45 | 40.96 | 3.61  | 166  |
|          | 農林漁牧及體力工作者  | 1.69  | 83.05 | 20.34 | 1.69  | 59   |
|          | 家管/退休/無業    | 5.47  | 71.09 | 27.34 | 0.78  | 128  |
|          | 學生          | 5.48  | 47.95 | 34.25 | 21.92 | 73   |
|          |             | *     | *     | *     |       |      |
|          |             |       |       |       |       |      |
| 婚姻狀況     | 未婚          | 4.55  | 42.42 | 52.27 | 8.71  | 264  |
|          | 已婚          | 2.83  | 79.60 | 25.25 | 1.62  | 495  |
|          |             | *     | *     | *     |       |      |
| 個人每月平均所得 | 無經常性收入或沒有收入 | 5.63  | 65.63 | 26.25 | 10.00 | 160  |
|          | 未滿3萬元       | 3.74  | 61.50 | 41.18 | 2.14  | 187  |
|          | 3萬元~未滿5萬    | 3.33  | 65.19 | 38.89 | 2.59  | 270  |
|          | 5萬元~未滿10萬元  | 0.82  | 77.05 | 28.69 | 1.64  | 122  |
|          | 10萬元及以上     | 0.00  | 80.00 | 20.00 | 10.00 | 20   |
|          |             | *     | *     | *     |       |      |
| 居住地區     | 北部地區        | 0.56  | 70.06 | 33.33 | 3.39  | 177  |
|          | 中部地區        | 0.63  | 67.09 | 43.04 | 1.90  | 158  |
|          | 南部地區        | 5.60  | 65.69 | 31.39 | 5.35  | 411  |
|          | 東部地區        | 25.00 | 0.00  | 75.00 | 0.00  | 4    |
|          | 國外地區        | 0.00  | 66.67 | 44.44 | 0.00  | 9    |
|          |             | #     | #     | #     | #     |      |
| 國籍       | 本國          | 3.49  | 66.89 | 34.58 | 3.89  | 746  |
|          | 中國大陸        | 0.00  | 33.33 | 0.00  | 66.67 | 3    |
|          | 港澳          | 0.00  | 60.00 | 40.00 | 0.00  | 5    |
|          | 其他國籍        | 0.00  | 60.00 | 60.00 | 0.00  | 5    |
|          |             | #     | #     | #     | #     |      |
| 調查遊憩景點   | 布袋遊客中心      | 9.28  | 61.34 | 33.51 | 0.52  | 194  |
|          | 臺灣鹽博物館      | 0.00  | 70.00 | 30.53 | 5.79  | 190  |
|          | 北門遊客中心      | 2.13  | 67.73 | 37.33 | 5.07  | 375  |
|          |             | *     | *     | *     | *     |      |

\* 表示經卡方檢定(Chi-square Test)，該人文變項達到統計上顯著差異( $\alpha=0.05$ )。

# 表示該人文變項組間期望值小於5的比例超過25%，因此，未做卡方檢定(Chi-square Test)。

原始問卷第A5題

註：本表為複選情形，因此百分比加總超過100%

附表4-17-B2 會不會到雲嘉南濱海國家風景區以外的景點遊玩

|          |             | 會     | 不會    | 總計   |        |
|----------|-------------|-------|-------|------|--------|
|          |             | %     | %     | 回答人數 | %      |
| 整體       |             | 40.32 | 59.68 | 759  | 100.00 |
| 性別       | 男           | 41.58 | 58.42 | 392  | 100.00 |
|          | 女           | 38.96 | 61.04 | 367  | 100.00 |
|          |             |       |       |      |        |
| 年齡       | 12歲~19歲     | 30.43 | 69.57 | 46   | 100.00 |
|          | 20歲~29歲     | 50.70 | 49.30 | 142  | 100.00 |
|          | 30歲~39歲     | 36.86 | 63.14 | 255  | 100.00 |
|          | 40歲~49歲     | 38.19 | 61.81 | 144  | 100.00 |
|          | 50歲~59歲     | 42.06 | 57.94 | 107  | 100.00 |
|          | 60歲~69歲     | 44.44 | 55.56 | 45   | 100.00 |
|          | 70歲及以上      | 30.00 | 70.00 | 20   | 100.00 |
|          |             |       |       |      |        |
| 教育程度     | 國(初)中及以下    | 47.06 | 52.94 | 68   | 100.00 |
|          | 高中、職        | 37.89 | 62.11 | 190  | 100.00 |
|          | 大專及以上       | 40.32 | 59.68 | 501  | 100.00 |
|          |             |       |       |      |        |
| 工作別      | 專技主管人員      | 40.91 | 59.09 | 176  | 100.00 |
|          | 技術員/事務人員    | 42.68 | 57.32 | 157  | 100.00 |
|          | 服務工作人員      | 42.77 | 57.23 | 166  | 100.00 |
|          | 農林漁牧及體力工作者  | 32.20 | 67.80 | 59   | 100.00 |
|          | 家管/退休/無業    | 39.84 | 60.16 | 128  | 100.00 |
|          | 學生          | 35.62 | 64.38 | 73   | 100.00 |
|          |             |       |       |      |        |
| 婚姻狀況     | 未婚          | 43.56 | 56.44 | 264  | 100.00 |
|          | 已婚          | 38.59 | 61.41 | 495  | 100.00 |
|          |             |       |       |      |        |
| 個人每月平均所得 | 無經常性收入或沒有收入 | 36.25 | 63.75 | 160  | 100.00 |
|          | 未滿3萬元       | 40.64 | 59.36 | 187  | 100.00 |
|          | 3萬元～未滿5萬    | 43.33 | 56.67 | 270  | 100.00 |
|          | 5萬元～未滿10萬元  | 40.16 | 59.84 | 122  | 100.00 |
|          | 10萬元及以上     | 30.00 | 70.00 | 20   | 100.00 |
|          |             |       |       |      |        |
| 居住地區#    | 北部地區        | 58.19 | 41.81 | 177  | 100.00 |
|          | 中部地區        | 48.10 | 51.90 | 158  | 100.00 |
|          | 南部地區        | 28.71 | 71.29 | 411  | 100.00 |
|          | 東部地區        | 75.00 | 25.00 | 4    | 100.00 |
|          | 國外地區        | 66.67 | 33.33 | 9    | 100.00 |
|          |             |       |       |      |        |
| 國籍#      | 本國          | 39.95 | 60.05 | 746  | 100.00 |
|          | 中國大陸        | 33.33 | 66.67 | 3    | 100.00 |
|          | 港澳          | 60.00 | 40.00 | 5    | 100.00 |
|          | 其他國籍        | 80.00 | 20.00 | 5    | 100.00 |
|          |             |       |       |      |        |
| 調查遊憩景點*  | 布袋遊客中心      | 26.80 | 73.20 | 194  | 100.00 |
|          | 臺灣鹽博物館      | 54.74 | 45.26 | 190  | 100.00 |
|          | 北門遊客中心      | 40.00 | 60.00 | 375  | 100.00 |
|          |             |       |       |      |        |

\* 表示經卡方檢定(Chi-square Test)，該人文變項達到統計上顯著差異( $\alpha=0.05$ )。

# 表示該人文變項組間期望值小於5的比例超過25%，因此，未做卡方檢定 (Chi-square Test)。

原始問卷第B2題

附表4-17-B3 在雲嘉南濱海國家風景區內旅遊天數

|           |             | 半天(4小時以下) | 1天(4小時以上)，不過夜 | 2天1夜  | 3天2夜  | 4天3夜  | 總計   |        |
|-----------|-------------|-----------|---------------|-------|-------|-------|------|--------|
|           |             | %         | %             | %     | %     | %     | 回答人數 | %      |
| 整體        |             | 56.26     | 30.83         | 10.01 | 2.77  | 0.13  | 759  | 100.00 |
| 性別        | 男           | 56.38     | 29.59         | 10.20 | 3.57  | 0.26  | 392  | 100.00 |
|           | 女           | 56.13     | 32.15         | 9.81  | 1.91  | 0.00  | 367  | 100.00 |
|           |             |           |               |       |       |       |      |        |
| 年齡#       | 12歲~19歲     | 60.87     | 26.09         | 10.87 | 2.17  | 0.00  | 46   | 100.00 |
|           | 20歲~29歲     | 59.86     | 30.99         | 6.34  | 2.82  | 0.00  | 142  | 100.00 |
|           | 30歲~39歲     | 56.08     | 30.59         | 10.59 | 2.35  | 0.39  | 255  | 100.00 |
|           | 40歲~49歲     | 50.69     | 34.03         | 11.81 | 3.47  | 0.00  | 144  | 100.00 |
|           | 50歲~59歲     | 56.07     | 29.91         | 10.28 | 3.74  | 0.00  | 107  | 100.00 |
|           | 60歲~69歲     | 62.22     | 26.67         | 11.11 | 0.00  | 0.00  | 45   | 100.00 |
|           | 70歲及以上      | 50.00     | 35.00         | 10.00 | 5.00  | 0.00  | 20   | 100.00 |
|           |             |           |               |       |       |       |      |        |
| 教育程度#     | 國(初)中及以下    | 52.94     | 32.35         | 11.76 | 2.94  | 0.00  | 68   | 100.00 |
|           | 高中、職        | 61.58     | 28.42         | 8.42  | 1.58  | 0.00  | 190  | 100.00 |
|           | 大專及以上       | 54.69     | 31.54         | 10.38 | 3.19  | 0.20  | 501  | 100.00 |
|           |             |           |               |       |       |       |      |        |
| 工作別#      | 專技主管人員      | 51.14     | 30.11         | 13.64 | 4.55  | 0.57  | 176  | 100.00 |
|           | 技術員/事務人員    | 52.87     | 35.03         | 10.83 | 1.27  | 0.00  | 157  | 100.00 |
|           | 服務工作人員      | 58.43     | 29.52         | 9.04  | 3.01  | 0.00  | 166  | 100.00 |
|           | 農林漁牧及體力工作者  | 64.41     | 30.51         | 5.08  | 0.00  | 0.00  | 59   | 100.00 |
|           | 家管/退休/無業    | 60.16     | 28.91         | 7.81  | 3.13  | 0.00  | 128  | 100.00 |
|           | 學生          | 57.53     | 30.14         | 9.59  | 2.74  | 0.00  | 73   | 100.00 |
|           |             |           |               |       |       |       |      |        |
| 婚姻狀況      | 未婚          | 59.85     | 28.03         | 9.85  | 2.27  | 0.00  | 264  | 100.00 |
|           | 已婚          | 54.34     | 32.32         | 10.10 | 3.03  | 0.20  | 495  | 100.00 |
|           |             |           |               |       |       |       |      |        |
| 個人每月平均所得# | 無經常性收入或沒有收入 | 57.50     | 30.63         | 8.75  | 3.13  | 0.00  | 160  | 100.00 |
|           | 未滿3萬元       | 57.75     | 35.29         | 5.35  | 1.60  | 0.00  | 187  | 100.00 |
|           | 3萬元~未滿5萬    | 56.30     | 29.63         | 11.85 | 2.22  | 0.00  | 270  | 100.00 |
|           | 5萬元~未滿10萬元  | 51.64     | 30.33         | 13.11 | 4.10  | 0.82  | 122  | 100.00 |
|           | 10萬元及以上     | 60.00     | 10.00         | 20.00 | 10.00 | 0.00  | 20   | 100.00 |
|           |             |           |               |       |       |       |      |        |
| 居住地區#     | 北部地區        | 43.50     | 22.03         | 24.86 | 9.60  | 0.00  | 177  | 100.00 |
|           | 中部地區        | 55.06     | 31.65         | 11.39 | 1.90  | 0.00  | 158  | 100.00 |
|           | 南部地區        | 63.02     | 34.06         | 2.92  | 0.00  | 0.00  | 411  | 100.00 |
|           | 東部地區        | 0.00      | 75.00         | 25.00 | 0.00  | 0.00  | 4    | 100.00 |
|           | 國外地區        | 44.44     | 22.22         | 11.11 | 11.11 | 11.11 | 9    | 100.00 |
|           |             |           |               |       |       |       |      |        |
| 國籍#       | 本國          | 56.30     | 30.97         | 10.05 | 2.68  | 0.00  | 746  | 100.00 |
|           | 中國大陸        | 66.67     | 33.33         | 0.00  | 0.00  | 0.00  | 3    | 100.00 |
|           | 港澳          | 40.00     | 20.00         | 20.00 | 0.00  | 20.00 | 5    | 100.00 |
|           | 其他國籍        | 60.00     | 20.00         | 0.00  | 20.00 | 0.00  | 5    | 100.00 |
|           |             |           |               |       |       |       |      |        |
| 調查遊憩景點    | 布袋遊客中心      | 59.79     | 28.35         | 10.31 | 1.55  | 0.00  | 194  | 100.00 |
|           | 臺灣鹽博物館      | 54.21     | 27.89         | 13.68 | 3.68  | 0.53  | 190  | 100.00 |
|           | 北門遊客中心      | 55.47     | 33.60         | 8.00  | 2.93  | 0.00  | 375  | 100.00 |
|           |             |           |               |       |       |       |      |        |

\* 表示經卡方檢定(Chi-square Test)，該人文變項達到統計上顯著差異( $\alpha=0.05$ )。

# 表示該人文變項組間期望值小於5的比例超過25%，因此，未做卡方檢定 (Chi-square Test)。

原始問卷第B3題

附表4-17-B3.1 雲嘉南濱海國家風景區旅遊的主要住宿方式(可複選)

|          |             | 旅館     | 招待所或活動中心 | 民宿     | 露營    | 親友家(含自家) | 其他    | 總計   |
|----------|-------------|--------|----------|--------|-------|----------|-------|------|
|          |             | %      | %        | %      | %     | %        | %     | 回答人數 |
| 整體       |             | 56.12  | 3.06     | 21.43  | 4.08  | 16.33    | 1.02  | 98   |
| 性別       | 男           | 56.36  | 3.64     | 20.00  | 3.64  | 16.36    | 1.82  | 55   |
|          | 女           | 55.81  | 2.33     | 23.26  | 4.65  | 16.28    | 0.00  | 43   |
|          |             | #      | #        | #      | #     | #        | #     | #    |
| 年齡       | 12歲~19歲     | 50.00  | 16.67    | 33.33  | 0.00  | 0.00     | 0.00  | 6    |
|          | 20歲~29歲     | 23.08  | 0.00     | 38.46  | 0.00  | 30.77    | 7.69  | 13   |
|          | 30歲~39歲     | 70.59  | 0.00     | 17.65  | 2.94  | 11.76    | 0.00  | 34   |
|          | 40歲~49歲     | 59.09  | 4.55     | 18.18  | 13.64 | 9.09     | 0.00  | 22   |
|          | 50歲~59歲     | 53.33  | 0.00     | 13.33  | 0.00  | 33.33    | 0.00  | 15   |
|          | 60歲~69歲     | 40.00  | 0.00     | 40.00  | 0.00  | 20.00    | 0.00  | 5    |
|          | 70歲及以上      | 66.67  | 33.33    | 0.00   | 0.00  | 0.00     | 0.00  | 3    |
|          |             | #      | #        | #      | #     | #        | #     | #    |
| 教育程度     | 國(初)中及以下    | 50.00  | 10.00    | 20.00  | 0.00  | 20.00    | 0.00  | 10   |
|          | 高中、職        | 78.95  | 0.00     | 5.26   | 5.26  | 15.79    | 0.00  | 19   |
|          | 大專及以上       | 50.72  | 2.90     | 26.09  | 4.35  | 15.94    | 1.45  | 69   |
|          |             | #      | #        | #      | #     | #        | #     | #    |
| 工作別      | 專技主管人員      | 51.52  | 3.03     | 24.24  | 6.06  | 21.21    | 0.00  | 33   |
|          | 技術員/事務人員    | 68.42  | 0.00     | 21.05  | 5.26  | 5.26     | 0.00  | 19   |
|          | 服務工作人員      | 60.00  | 0.00     | 10.00  | 5.00  | 25.00    | 0.00  | 20   |
|          | 農林漁牧及體力工作者  | 66.67  | 0.00     | 0.00   | 0.00  | 33.33    | 0.00  | 3    |
|          | 家管/退休/無業    | 57.14  | 7.14     | 21.43  | 0.00  | 14.29    | 0.00  | 14   |
|          | 學生          | 33.33  | 11.11    | 44.44  | 0.00  | 0.00     | 11.11 | 9    |
|          |             | #      | #        | #      | #     | #        | #     | #    |
| 婚姻狀況     | 未婚          | 40.63  | 3.13     | 37.50  | 0.00  | 15.63    | 3.13  | 32   |
|          | 已婚          | 63.64  | 3.03     | 13.64  | 6.06  | 16.67    | 0.00  | 66   |
|          |             | #      | #        | #      | #     | #        | #     | #    |
| 個人每月平均所得 | 無經常性收入或沒有收入 | 52.63  | 5.26     | 31.58  | 0.00  | 5.26     | 5.26  | 19   |
|          | 未滿3萬元       | 46.15  | 0.00     | 23.08  | 0.00  | 38.46    | 0.00  | 13   |
|          | 3萬元~未滿5萬    | 68.42  | 0.00     | 18.42  | 2.63  | 10.53    | 0.00  | 38   |
|          | 5萬元~未滿10萬元  | 54.55  | 4.55     | 9.09   | 9.09  | 22.73    | 0.00  | 22   |
|          | 10萬元及以上     | 16.67  | 16.67    | 50.00  | 16.67 | 16.67    | 0.00  | 6    |
|          |             | #      | #        | #      | #     | #        | #     | #    |
| 居住地區     | 北部地區        | 57.38  | 3.28     | 22.95  | 1.64  | 18.03    | 0.00  | 61   |
|          | 中部地區        | 61.90  | 0.00     | 14.29  | 9.52  | 14.29    | 0.00  | 21   |
|          | 南部地區        | 41.67  | 8.33     | 16.67  | 8.33  | 16.67    | 8.33  | 12   |
|          | 東部地區        | 100.00 | 0.00     | 0.00   | 0.00  | 0.00     | 0.00  | 1    |
|          | 國外地區        | 33.33  | 0.00     | 66.67  | 0.00  | 0.00     | 0.00  | 3    |
|          |             | #      | #        | #      | #     | #        | #     | #    |
| 國籍       | 本國          | 56.84  | 3.16     | 20.00  | 4.21  | 16.84    | 1.05  | 95   |
|          | 中國大陸        | --     | --       | --     | --    | --       | --    | --   |
|          | 港澳          | 50.00  | 0.00     | 50.00  | 0.00  | 0.00     | 0.00  | 2    |
|          | 其他國籍        | 0.00   | 0.00     | 100.00 | 0.00  | 0.00     | 0.00  | 1    |
|          |             | #      | #        | #      | #     | #        | #     | #    |
| 調查遊憩景點   | 布袋遊客中心      | 52.17  | 0.00     | 13.04  | 0.00  | 34.78    | 0.00  | 23   |
|          | 臺灣鹽博物館      | 64.71  | 0.00     | 23.53  | 5.88  | 8.82     | 0.00  | 34   |
|          | 北門遊客中心      | 51.22  | 7.32     | 24.39  | 4.88  | 12.20    | 2.44  | 41   |
|          |             | #      | #        | #      | #     | #        | #     | #    |

\* 表示經卡方檢定(Chi-square Test)，該人文變項達到統計上顯著差異( $\alpha=0.05$ )。

# 表示該人文變項組間期望值小於5的比例超過25%，因此，未做卡方檢定 (Chi-square Test)。

原始問卷第B3.1題

註：1.本表為複選情形，因此百分比加總超過100%

2.本表僅包括B3題回答停留時間超過2天1夜及以上的受訪者



附表4-17-B4 重遊雲嘉南濱海國家風景區或目前所在這個景點的意願

|          |             | 願意     | 不願意   | 總計   |        |
|----------|-------------|--------|-------|------|--------|
|          |             | %      | %     | 回答人數 | %      |
| 整體       |             | 95.39  | 4.61  | 759  | 100.00 |
| 性別       | 男           | 96.17  | 3.83  | 392  | 100.00 |
|          | 女           | 94.55  | 5.45  | 367  | 100.00 |
|          |             |        |       |      |        |
| 年齡#      | 12歲~19歲     | 95.65  | 4.35  | 46   | 100.00 |
|          | 20歲~29歲     | 93.66  | 6.34  | 142  | 100.00 |
|          | 30歲~39歲     | 94.12  | 5.88  | 255  | 100.00 |
|          | 40歲~49歲     | 97.92  | 2.08  | 144  | 100.00 |
|          | 50歲~59歲     | 96.26  | 3.74  | 107  | 100.00 |
|          | 60歲~69歲     | 95.56  | 4.44  | 45   | 100.00 |
|          | 70歲及以上      | 100.00 | 0.00  | 20   | 100.00 |
|          |             |        |       |      |        |
| 教育程度     | 國(初)中及以下    | 100.00 | 0.00  | 68   | 100.00 |
|          | 高中、職        | 96.84  | 3.16  | 190  | 100.00 |
|          | 大專及以上       | 94.21  | 5.79  | 501  | 100.00 |
|          |             |        |       |      |        |
| 工作別      | 專技主管人員      | 92.61  | 7.39  | 176  | 100.00 |
|          | 技術員/事務人員    | 96.18  | 3.82  | 157  | 100.00 |
|          | 服務工作人員      | 96.39  | 3.61  | 166  | 100.00 |
|          | 農林漁牧及體力工作者  | 94.92  | 5.08  | 59   | 100.00 |
|          | 家管/退休/無業    | 96.88  | 3.13  | 128  | 100.00 |
|          | 學生          | 95.89  | 4.11  | 73   | 100.00 |
|          |             |        |       |      |        |
| 婚姻狀況     | 未婚          | 94.32  | 5.68  | 264  | 100.00 |
|          | 已婚          | 95.96  | 4.04  | 495  | 100.00 |
|          |             |        |       |      |        |
| 個人每月平均所得 | 無經常性收入或沒有收入 | 96.25  | 3.75  | 160  | 100.00 |
|          | 未滿3萬元       | 95.72  | 4.28  | 187  | 100.00 |
|          | 3萬元～未滿5萬    | 94.81  | 5.19  | 270  | 100.00 |
|          | 5萬元～未滿10萬元  | 95.90  | 4.10  | 122  | 100.00 |
|          | 10萬元及以上     | 90.00  | 10.00 | 20   | 100.00 |
|          |             |        |       |      |        |
| 居住地區#    | 北部地區        | 94.92  | 5.08  | 177  | 100.00 |
|          | 中部地區        | 91.77  | 8.23  | 158  | 100.00 |
|          | 南部地區        | 97.32  | 2.68  | 411  | 100.00 |
|          | 東部地區        | 100.00 | 0.00  | 4    | 100.00 |
|          | 國外地區        | 77.78  | 22.22 | 9    | 100.00 |
|          |             |        |       |      |        |
| 國籍#      | 本國          | 95.58  | 4.42  | 746  | 100.00 |
|          | 中國大陸        | 100.00 | 0.00  | 3    | 100.00 |
|          | 港澳          | 60.00  | 40.00 | 5    | 100.00 |
|          | 其他國籍        | 100.00 | 0.00  | 5    | 100.00 |
|          |             |        |       |      |        |
| 調查遊憩景點*  | 布袋遊客中心      | 98.45  | 1.55  | 194  | 100.00 |
|          | 臺灣鹽博物館      | 91.05  | 8.95  | 190  | 100.00 |
|          | 北門遊客中心      | 96.00  | 4.00  | 375  | 100.00 |
|          |             |        |       |      |        |

\* 表示經卡方檢定(Chi-square Test)，該人文變項達到統計上顯著差異( $\alpha=0.05$ )。

# 表示該人文變項組間期望值小於5的比例超過25%，因此，未做卡方檢定 (Chi-square Test)。

原始問卷第B4題

附表4-17-B4.1 不願意重遊雲嘉南濱海國家風景區或目前所在這個景點的原因(可複選)

|          |             | 缺乏特色   | 環境髒亂  | 交通不便   | 遊憩設施差 | 花費太高  | 交通壅塞 | 總計   |
|----------|-------------|--------|-------|--------|-------|-------|------|------|
|          |             | %      | %     | %      | %     | %     | %    | 回答人數 |
| 整體       |             | 51.43  | 2.86  | 31.43  | 11.43 | 11.43 | 0.00 | 35   |
| 性別       | 男           | 53.33  | 6.67  | 20.00  | 20.00 | 20.00 | 0.00 | 15   |
|          | 女           | 50.00  | 0.00  | 40.00  | 5.00  | 5.00  | 0.00 | 20   |
|          |             | #      | #     | #      | #     | #     | #    | #    |
| 年齡       | 12歲~19歲     | 0.00   | 0.00  | 100.00 | 0.00  | 0.00  | 0.00 | 2    |
|          | 20歲~29歲     | 33.33  | 0.00  | 55.56  | 11.11 | 0.00  | 0.00 | 9    |
|          | 30歲~39歲     | 46.67  | 6.67  | 26.67  | 20.00 | 20.00 | 0.00 | 15   |
|          | 40歲~49歲     | 100.00 | 0.00  | 0.00   | 0.00  | 0.00  | 0.00 | 3    |
|          | 50歲~59歲     | 75.00  | 0.00  | 0.00   | 0.00  | 25.00 | 0.00 | 4    |
|          | 60歲~69歲     | 100.00 | 0.00  | 0.00   | 0.00  | 0.00  | 0.00 | 2    |
|          | 70歲及以上      | --     | --    | --     | --    | --    | --   | --   |
|          |             | #      | #     | #      | #     | #     | #    | #    |
| 教育程度     | 國(初)中及以下    | --     | --    | --     | --    | --    | --   | --   |
|          | 高中、職        | 83.33  | 0.00  | 0.00   | 16.67 | 0.00  | 0.00 | 6    |
|          | 大專及以上       | 44.83  | 3.45  | 37.93  | 10.34 | 13.79 | 0.00 | 29   |
|          |             | #      | #     | #      | #     | #     | #    | #    |
| 工作別      | 專技主管人員      | 46.15  | 7.69  | 23.08  | 15.38 | 7.69  | 0.00 | 13   |
|          | 技術員/事務人員    | 50.00  | 0.00  | 33.33  | 16.67 | 0.00  | 0.00 | 6    |
|          | 服務工作人員      | 66.67  | 0.00  | 33.33  | 0.00  | 0.00  | 0.00 | 6    |
|          | 農林漁牧及體力工作者  | 66.67  | 0.00  | 33.33  | 33.33 | 66.67 | 0.00 | 3    |
|          | 家管/退休/無業    | 75.00  | 0.00  | 0.00   | 0.00  | 25.00 | 0.00 | 4    |
|          | 學生          | 0.00   | 0.00  | 100.00 | 0.00  | 0.00  | 0.00 | 3    |
|          |             | #      | #     | #      | #     | #     | #    | #    |
| 婚姻狀況     | 未婚          | 46.67  | 0.00  | 46.67  | 6.67  | 0.00  | 0.00 | 15   |
|          | 已婚          | 55.00  | 5.00  | 20.00  | 15.00 | 20.00 | 0.00 | 20   |
|          |             | #      | #     | #      | #     | #     | #    | #    |
| 個人每月平均所得 | 無經常性收入或沒有收入 | 33.33  | 0.00  | 50.00  | 0.00  | 16.67 | 0.00 | 6    |
|          | 未滿3萬元       | 50.00  | 0.00  | 37.50  | 12.50 | 0.00  | 0.00 | 8    |
|          | 3萬元~未滿5萬    | 57.14  | 0.00  | 35.71  | 21.43 | 7.14  | 0.00 | 14   |
|          | 5萬元~未滿10萬元  | 60.00  | 20.00 | 0.00   | 0.00  | 20.00 | 0.00 | 5    |
|          | 10萬元及以上     | 50.00  | 0.00  | 0.00   | 0.00  | 50.00 | 0.00 | 2    |
|          |             | #      | #     | #      | #     | #     | #    | #    |
| 居住地區     | 北部地區        | 44.44  | 0.00  | 33.33  | 0.00  | 22.22 | 0.00 | 9    |
|          | 中部地區        | 53.85  | 0.00  | 30.77  | 23.08 | 15.38 | 0.00 | 13   |
|          | 南部地區        | 54.55  | 9.09  | 27.27  | 9.09  | 0.00  | 0.00 | 11   |
|          | 東部地區        | --     | --    | --     | --    | --    | --   | --   |
|          | 國外地區        | 50.00  | 0.00  | 50.00  | 0.00  | 0.00  | 0.00 | 2    |
|          |             | #      | #     | #      | #     | #     | #    | #    |
| 國籍       | 本國          | 51.52  | 3.03  | 30.30  | 12.12 | 12.12 | 0.00 | 33   |
|          | 中國大陸        | --     | --    | --     | --    | --    | --   | --   |
|          | 港澳          | 50.00  | 0.00  | 50.00  | 0.00  | 0.00  | 0.00 | 2    |
|          | 其他國籍        | --     | --    | --     | --    | --    | --   | --   |
|          |             | #      | #     | #      | #     | #     | #    | #    |
| 調查遊憩景點   | 布袋遊客中心      | 100.00 | 0.00  | 0.00   | 0.00  | 0.00  | 0.00 | 3    |
|          | 臺灣鹽博物館      | 47.06  | 5.88  | 23.53  | 17.65 | 23.53 | 0.00 | 17   |
|          | 北門遊客中心      | 46.67  | 0.00  | 46.67  | 6.67  | 0.00  | 0.00 | 15   |
|          |             | #      | #     | #      | #     | #     | #    | #    |

\* 表示經卡方檢定(Chi-square Test)，該人文變項達到統計上顯著差異( $\alpha=0.05$ )。

# 表示該人文變項組間期望值小於5的比例超過25%，因此，未做卡方檢定 (Chi-square Test)。

原始問卷第B4.1題

註：1.本表為複選情形，因此百分比加總超過100%

2.本表僅包括B4題回答不願意重遊的受訪者

附表4-17-C1 雲嘉南濱海國家風景區內喜歡的活動(可複選)

|          |             | 自然賞景活動 | 文化體驗活動 | 運動型活動 | 遊樂園活動 | 其他休閒活動 | 都不喜歡、沒有特別的感覺 | 總計   |
|----------|-------------|--------|--------|-------|-------|--------|--------------|------|
|          |             | %      | %      | %     | %     | %      | %            | 回答人數 |
| 整體       |             | 66.14  | 42.42  | 10.80 | 0.26  | 28.19  | 4.22         | 759  |
| 性別       | 男           | 65.05  | 38.78  | 11.22 | 0.26  | 26.02  | 4.59         | 392  |
|          | 女           | 67.30  | 46.32  | 10.35 | 0.27  | 30.52  | 3.81         | 367  |
|          |             | *      |        |       |       | #      |              |      |
| 年齡       | 12歲~19歲     | 58.70  | 47.83  | 13.04 | 0.00  | 8.70   | 4.35         | 46   |
|          | 20歲~29歲     | 78.17  | 42.25  | 11.27 | 0.70  | 26.06  | 0.70         | 142  |
|          | 30歲~39歲     | 62.75  | 47.45  | 13.33 | 0.39  | 28.63  | 3.53         | 255  |
|          | 40歲~49歲     | 64.58  | 45.14  | 7.64  | 0.00  | 31.25  | 5.56         | 144  |
|          | 50歲~59歲     | 66.36  | 30.84  | 12.15 | 0.00  | 32.71  | 6.54         | 107  |
|          | 60歲~69歲     | 68.89  | 31.11  | 4.44  | 0.00  | 28.89  | 4.44         | 45   |
|          | 70歲及以上      | 45.00  | 35.00  | 0.00  | 0.00  | 35.00  | 15.00        | 20   |
|          |             | *      |        |       |       | #      |              |      |
| 教育程度     | 國(初)中及以下    | 54.41  | 29.41  | 7.35  | 0.00  | 29.41  | 11.76        | 68   |
|          | 高中、職        | 66.32  | 39.47  | 8.42  | 0.53  | 31.58  | 4.74         | 190  |
|          | 大專及以上       | 67.66  | 45.31  | 12.18 | 0.20  | 26.75  | 2.99         | 501  |
|          |             | *      |        |       |       | #      |              |      |
| 工作別      | 專技主管人員      | 67.61  | 41.48  | 9.09  | 0.00  | 27.27  | 2.27         | 176  |
|          | 技術員/事務人員    | 68.79  | 47.77  | 10.83 | 0.00  | 26.75  | 5.10         | 157  |
|          | 服務工作人員      | 66.27  | 43.98  | 10.84 | 0.60  | 34.34  | 4.82         | 166  |
|          | 農林漁牧及體力工作者  | 59.32  | 30.51  | 10.17 | 0.00  | 22.03  | 3.39         | 59   |
|          | 家管/退休/無業    | 64.06  | 35.94  | 10.16 | 0.78  | 34.38  | 6.25         | 128  |
|          | 學生          | 65.75  | 50.68  | 16.44 | 0.00  | 13.70  | 2.74         | 73   |
|          |             | #      |        |       |       | *      |              |      |
| 婚姻狀況     | 未婚          | 70.08  | 46.59  | 12.50 | 0.00  | 24.24  | 2.27         | 264  |
|          | 已婚          | 64.04  | 40.20  | 9.90  | 0.40  | 30.30  | 5.25         | 495  |
|          |             | #      |        |       |       |        |              |      |
| 個人每月平均所得 | 無經常性收入或沒有收入 | 62.50  | 38.13  | 10.63 | 0.63  | 25.63  | 6.88         | 160  |
|          | 未滿3萬元       | 68.98  | 41.18  | 9.63  | 0.00  | 25.13  | 3.74         | 187  |
|          | 3萬元~未滿5萬    | 65.19  | 44.07  | 11.48 | 0.37  | 31.85  | 3.70         | 270  |
|          | 5萬元~未滿10萬元  | 65.57  | 46.72  | 10.66 | 0.00  | 28.69  | 3.28         | 122  |
|          | 10萬元及以上     | 85.00  | 40.00  | 15.00 | 0.00  | 25.00  | 0.00         | 20   |
|          |             | #      |        |       |       |        |              |      |
| 居住地區     | 北部地區        | 66.67  | 48.02  | 8.47  | 0.00  | 27.68  | 4.52         | 177  |
|          | 中部地區        | 62.03  | 32.28  | 7.59  | 0.63  | 30.38  | 7.59         | 158  |
|          | 南部地區        | 66.91  | 44.53  | 13.38 | 0.24  | 27.25  | 2.92         | 411  |
|          | 東部地區        | 100.00 | 50.00  | 0.00  | 0.00  | 0.00   | 0.00         | 4    |
|          | 國外地區        | 77.78  | 11.11  | 0.00  | 0.00  | 55.56  | 0.00         | 9    |
|          |             | #      |        |       |       | #      |              |      |
| 國籍       | 本國          | 65.95  | 42.76  | 10.99 | 0.27  | 28.02  | 4.29         | 746  |
|          | 中國大陸        | 66.67  | 66.67  | 0.00  | 0.00  | 0.00   | 0.00         | 3    |
|          | 港澳          | 80.00  | 20.00  | 0.00  | 0.00  | 80.00  | 0.00         | 5    |
|          | 其他國籍        | 80.00  | 0.00   | 0.00  | 0.00  | 20.00  | 0.00         | 5    |
|          |             | #      |        |       |       | #      |              |      |
| 調查遊憩景點   | 布袋遊客中心      | 54.64  | 16.49  | 9.79  | 0.52  | 59.79  | 3.61         | 194  |
|          | 臺灣鹽博物館      | 66.84  | 50.00  | 15.79 | 0.00  | 23.68  | 5.26         | 190  |
|          | 北門遊客中心      | 71.73  | 52.00  | 8.80  | 0.27  | 14.13  | 4.00         | 375  |
|          |             | *      |        |       |       | #      |              |      |

\* 表示經卡方檢定(Chi-square Test)，該人文變項達到統計上顯著差異( $\alpha=0.05$ )。

# 表示該人文變項組間期望值小於5的比例超過25%，因此，未做卡方檢定 (Chi-square Test)。

原始問卷第C1題

註：本表為複選情形，因此百分比加總超過100%

附表4-17-C1.1 雲嘉南濱海國家風景區內喜歡的自然賞景活動項目(可複選)

|          |             | 觀賞海岸地質景觀、溼地生態、田園風光、溪流瀑布等 | 觀賞動、植物(如賞鳥、賞鯨豚、賞螢、賞花等) | 觀賞日出、雪景、星象等自然景觀 | 環湖賞景  | 總計   |
|----------|-------------|--------------------------|------------------------|-----------------|-------|------|
|          |             | %                        | %                      | %               | %     | 回答人數 |
| 整體       |             | 86.85                    | 32.87                  | 16.14           | 12.35 | 502  |
| 性別       | 男           | 89.41                    | 36.86                  | 16.08           | 14.12 | 255  |
|          | 女           | 84.21                    | 28.74                  | 16.19           | 10.53 | 247  |
|          |             |                          |                        |                 |       |      |
| 年齡       | 12歲~19歲     | 92.59                    | 29.63                  | 7.41            | 11.11 | 27   |
|          | 20歲~29歲     | 81.98                    | 33.33                  | 18.02           | 12.61 | 111  |
|          | 30歲~39歲     | 84.38                    | 34.38                  | 19.38           | 13.75 | 160  |
|          | 40歲~49歲     | 91.40                    | 38.71                  | 10.75           | 8.60  | 93   |
|          | 50歲~59歲     | 90.14                    | 26.76                  | 16.90           | 15.49 | 71   |
|          | 60歲~69歲     | 90.32                    | 22.58                  | 16.13           | 12.90 | 31   |
|          | 70歲及以上      | 88.89                    | 33.33                  | 11.11           | 0.00  | 9    |
|          |             |                          |                        |                 |       |      |
| 教育程度     | 國(初)中及以下    | 86.49                    | 18.92                  | 5.41            | 16.22 | 37   |
|          | 高中、職        | 87.30                    | 26.98                  | 11.90           | 8.73  | 126  |
|          | 大專及以上       | 86.73                    | 36.58                  | 18.88           | 13.27 | 339  |
|          |             |                          | *                      | *               |       |      |
| 工作別      | 專技主管人員      | 86.55                    | 37.82                  | 16.81           | 18.49 | 119  |
|          | 技術員/事務人員    | 87.96                    | 28.70                  | 19.44           | 12.04 | 108  |
|          | 服務工作人員      | 86.36                    | 26.36                  | 17.27           | 9.09  | 110  |
|          | 農林漁牧及體力工作者  | 91.43                    | 42.86                  | 14.29           | 14.29 | 35   |
|          | 家管/退休/無業    | 85.37                    | 35.37                  | 14.63           | 12.20 | 82   |
|          | 學生          | 85.42                    | 33.33                  | 8.33            | 4.17  | 48   |
|          |             |                          |                        |                 |       |      |
| 婚姻狀況     | 未婚          | 83.78                    | 31.89                  | 22.16           | 11.89 | 185  |
|          | 已婚          | 88.64                    | 33.44                  | 12.62           | 12.62 | 317  |
|          |             |                          |                        | *               |       |      |
| 個人每月平均所得 | 無經常性收入或沒有收入 | 86.00                    | 31.00                  | 12.00           | 6.00  | 100  |
|          | 未滿3萬元       | 82.95                    | 27.91                  | 18.60           | 13.18 | 129  |
|          | 3萬元~未滿5萬    | 89.20                    | 34.66                  | 18.18           | 14.77 | 176  |
|          | 5萬元~未滿10萬元  | 86.25                    | 37.50                  | 12.50           | 10.00 | 80   |
|          | 10萬元及以上     | 100.00                   | 41.18                  | 17.65           | 29.41 | 17   |
|          |             |                          |                        | *               |       |      |
| 居住地區     | 北部地區        | 88.98                    | 32.20                  | 20.34           | 12.71 | 118  |
|          | 中部地區        | 86.73                    | 25.51                  | 9.18            | 13.27 | 98   |
|          | 南部地區        | 85.82                    | 36.00                  | 16.73           | 11.27 | 275  |
|          | 東部地區        | 100.00                   | 0.00                   | 25.00           | 50.00 | 4    |
|          | 國外地區        | 85.71                    | 42.86                  | 14.29           | 14.29 | 7    |
|          |             | #                        | #                      | #               | #     |      |
| 國籍       | 本國          | 86.99                    | 32.72                  | 16.06           | 12.40 | 492  |
|          | 中國大陸        | 50.00                    | 50.00                  | 50.00           | 0.00  | 2    |
|          | 港澳          | 100.00                   | 25.00                  | 0.00            | 0.00  | 4    |
|          | 其他國籍        | 75.00                    | 50.00                  | 25.00           | 25.00 | 4    |
|          |             | #                        | #                      | #               | #     |      |
| 調查遊憩景點   | 布袋遊客中心      | 93.40                    | 10.38                  | 6.60            | 8.49  | 106  |
|          | 臺灣鹽博物館      | 85.04                    | 36.22                  | 23.62           | 14.96 | 127  |
|          | 北門遊客中心      | 85.13                    | 40.15                  | 16.36           | 12.64 | 269  |
|          |             |                          | *                      | *               |       |      |

\* 表示經卡方檢定(Chi-square Test)，該人文變項達到統計上顯著差異( $\alpha=0.05$ )。

# 表示該人文變項組間期望值小於5的比例超過25%，因此，未做卡方檢定 (Chi-square Test)。

原始問卷第C1.1題

註：1.本表為複選情形，因此百分比加總超過100%

2.本表僅包括C1題回答偏好自然賞景活動的受訪者

附表4-17-C1.2 雲嘉南濱海國家風景區內喜歡的文化體驗活動項目(可複選)

|          |             | 觀賞文化古蹟 | 節慶活動及表演節目欣賞 | 參觀展覽(如博覽會、美食展、旅展等) | 傳統技藝學習(如竹藝、陶藝、手工染布、編織等) | 農村生活體驗(如採摘蔬果、柿餅製作、擂茶等) | 參觀漁村、聚落 |
|----------|-------------|--------|-------------|--------------------|-------------------------|------------------------|---------|
|          |             | %      | %           | %                  | %                       | %                      | %       |
| 整體       |             | 58.70  | 18.32       | 34.78              | 9.94                    | 13.98                  | 31.99   |
| 性別       | 男           | 57.24  | 14.47       | 37.50              | 5.92                    | 11.18                  | 33.55   |
|          | 女           | 60.00  | 21.76       | 32.35              | 13.53                   | 16.47                  | 30.59   |
|          |             | *      |             |                    |                         |                        |         |
| 年齡       | 12歲~19歲     | 59.09  | 0.00        | 22.73              | 0.00                    | 4.55                   | 27.27   |
|          | 20歲~29歲     | 51.67  | 23.33       | 28.33              | 18.33                   | 11.67                  | 35.00   |
|          | 30歲~39歲     | 61.98  | 19.83       | 30.58              | 9.92                    | 19.01                  | 30.58   |
|          | 40歲~49歲     | 66.15  | 16.92       | 44.62              | 9.23                    | 9.23                   | 35.38   |
|          | 50歲~59歲     | 48.48  | 24.24       | 45.45              | 9.09                    | 15.15                  | 30.30   |
|          | 60歲~69歲     | 64.29  | 14.29       | 42.86              | 0.00                    | 14.29                  | 21.43   |
|          | 70歲及以上      | 28.57  | 0.00        | 42.86              | 0.00                    | 14.29                  | 42.86   |
|          |             | # #    |             |                    |                         |                        |         |
| 教育程度     | 國(初)中及以下    | 75.00  | 5.00        | 35.00              | 10.00                   | 15.00                  | 30.00   |
|          | 高中、職        | 61.33  | 20.00       | 37.33              | 10.67                   | 14.67                  | 30.67   |
|          | 大專及以上       | 56.39  | 18.94       | 33.92              | 9.69                    | 13.66                  | 32.60   |
|          |             |        |             |                    |                         |                        |         |
| 工作別      | 專技主管人員      | 56.16  | 24.66       | 34.25              | 10.96                   | 12.33                  | 35.62   |
|          | 技術員/事務人員    | 61.33  | 16.00       | 28.00              | 12.00                   | 10.67                  | 30.67   |
|          | 服務工作人員      | 60.27  | 17.81       | 43.84              | 9.59                    | 17.81                  | 30.14   |
|          | 農林漁牧及體力工作者  | 50.00  | 27.78       | 61.11              | 5.56                    | 11.11                  | 27.78   |
|          | 家管/退休/無業    | 60.87  | 17.39       | 32.61              | 8.70                    | 19.57                  | 28.26   |
|          | 學生          | 56.76  | 8.11        | 21.62              | 8.11                    | 10.81                  | 37.84   |
|          |             |        |             |                    |                         |                        |         |
| 婚姻狀況     | 未婚          | 60.16  | 17.89       | 28.46              | 13.01                   | 12.20                  | 29.27   |
|          | 已婚          | 57.79  | 18.59       | 38.69              | 8.04                    | 15.08                  | 33.67   |
|          |             |        |             |                    |                         |                        |         |
| 個人每月平均所得 | 無經常性收入或沒有收入 | 57.38  | 11.48       | 27.87              | 8.20                    | 16.39                  | 32.79   |
|          | 未滿3萬元       | 64.94  | 14.29       | 35.06              | 16.88                   | 15.58                  | 27.27   |
|          | 3萬元~未滿5萬元   | 57.14  | 23.53       | 40.34              | 9.24                    | 12.61                  | 31.09   |
|          | 5萬元~未滿10萬元  | 52.63  | 21.05       | 29.82              | 5.26                    | 14.04                  | 35.09   |
|          | 10萬元及以上     | 75.00  | 12.50       | 37.50              | 0.00                    | 0.00                   | 62.50   |
|          |             |        |             |                    |                         |                        |         |
| 居住地區     | 北部地區        | 65.88  | 18.82       | 29.41              | 10.59                   | 14.12                  | 31.76   |
|          | 中部地區        | 50.98  | 11.76       | 35.29              | 5.88                    | 7.84                   | 43.14   |
|          | 南部地區        | 57.38  | 19.67       | 37.16              | 10.93                   | 15.30                  | 28.96   |
|          | 東部地區        | 50.00  | 50.00       | 0.00               | 0.00                    | 50.00                  | 50.00   |
|          | 國外地區        | 100.00 | 0.00        | 100.00             | 0.00                    | 0.00                   | 0.00    |
|          |             | #      | #           | #                  | #                       | #                      | #       |
| 國籍       | 本國          | 58.31  | 18.18       | 34.80              | 9.72                    | 13.79                  | 31.97   |
|          | 中國大陸        | 100.00 | 50.00       | 0.00               | 50.00                   | 50.00                  | 50.00   |
|          | 港澳          | 100.00 | 0.00        | 100.00             | 0.00                    | 0.00                   | 0.00    |
|          | 其他國籍        | --     | --          | --                 | --                      | --                     | --      |
|          |             | #      | #           | #                  | #                       | #                      | #       |
| 調查遊憩景點   | 布袋遊客中心      | 65.63  | 28.13       | 18.75              | 12.50                   | 0.00                   | 34.38   |
|          | 臺灣鹽博物館      | 62.11  | 17.89       | 37.89              | 11.58                   | 23.16                  | 26.32   |
|          | 北門遊客中心      | 55.90  | 16.92       | 35.90              | 8.72                    | 11.79                  | 34.36   |
|          |             | *      |             |                    |                         |                        |         |

\* 表示經卡方檢定(Chi-square Test)，該人文變項達到統計上顯著差異( $\alpha=0.05$ )。

# 表示該人文變項組間期望值小於5的比例超過25%，因此，未做卡方檢定 (Chi-square Test)。

原始問卷第C1.2題

註：1.本表為複選情形，因此百分比加總超過100%

2.本表僅包括C1題回答偏好文化體驗活動的受訪者

附表4-17-C1.2 雲嘉南濱海國家風景區內喜歡的文化體驗活動項目(可複選)(續完)

|          |             | 原住民文化體驗 | 鐵道懷舊 | 宗教活動  | 戰地文化體驗(如：馬祖國家風景區) | 總計   |
|----------|-------------|---------|------|-------|-------------------|------|
|          |             | %       | %    | %     | %                 | 回答人數 |
| 整體       |             | 0.62    | 0.62 | 10.25 | 0.00              | 322  |
| 性別       | 男           | 0.66    | 0.66 | 13.16 | 0.00              | 152  |
|          | 女           | 0.59    | 0.59 | 7.65  | 0.00              | 170  |
|          |             | #       | #    |       |                   |      |
| 年齡       | 12歲~19歲     | 0.00    | 0.00 | 4.55  | 0.00              | 22   |
|          | 20歲~29歲     | 1.67    | 0.00 | 11.67 | 0.00              | 60   |
|          | 30歲~39歲     | 0.00    | 0.83 | 5.79  | 0.00              | 121  |
|          | 40歲~49歲     | 0.00    | 0.00 | 16.92 | 0.00              | 65   |
|          | 50歲~59歲     | 3.03    | 3.03 | 15.15 | 0.00              | 33   |
|          | 60歲~69歲     | 0.00    | 0.00 | 14.29 | 0.00              | 14   |
|          | 70歲及以上      | 0.00    | 0.00 | 0.00  | 0.00              | 7    |
|          |             | #       | #    | #     |                   |      |
| 教育程度     | 國(初)中及以下    | 0.00    | 0.00 | 5.00  | 0.00              | 20   |
|          | 高中、職        | 0.00    | 0.00 | 10.67 | 0.00              | 75   |
|          | 大專及以上       | 0.88    | 0.88 | 10.57 | 0.00              | 227  |
|          |             | #       | #    |       |                   |      |
| 工作別      | 專技主管人員      | 1.37    | 1.37 | 13.70 | 0.00              | 73   |
|          | 技術員/事務人員    | 0.00    | 0.00 | 12.00 | 0.00              | 75   |
|          | 服務工作人員      | 0.00    | 1.37 | 9.59  | 0.00              | 73   |
|          | 農林漁牧及體力工作者  | 0.00    | 0.00 | 11.11 | 0.00              | 18   |
|          | 家管/退休/無業    | 0.00    | 0.00 | 4.35  | 0.00              | 46   |
|          | 學生          | 2.70    | 0.00 | 8.11  | 0.00              | 37   |
|          |             | #       | #    |       |                   |      |
| 婚姻狀況     | 未婚          | 0.81    | 0.81 | 11.38 | 0.00              | 123  |
|          | 已婚          | 0.50    | 0.50 | 9.55  | 0.00              | 199  |
|          |             | #       | #    |       |                   |      |
| 個人每月平均所得 | 無經常性收入或沒有收入 | 0.00    | 0.00 | 4.92  | 0.00              | 61   |
|          | 未滿3萬元       | 1.30    | 1.30 | 11.69 | 0.00              | 77   |
|          | 3萬元~未滿5萬    | 0.00    | 0.00 | 8.40  | 0.00              | 119  |
|          | 5萬元~未滿10萬元  | 1.75    | 1.75 | 15.79 | 0.00              | 57   |
|          | 10萬元及以上     | 0.00    | 0.00 | 25.00 | 0.00              | 8    |
|          |             | #       | #    |       |                   |      |
| 居住地區     | 北部地區        | 2.35    | 2.35 | 11.76 | 0.00              | 85   |
|          | 中部地區        | 0.00    | 0.00 | 9.80  | 0.00              | 51   |
|          | 南部地區        | 0.00    | 0.00 | 9.29  | 0.00              | 183  |
|          | 東部地區        | 0.00    | 0.00 | 50.00 | 0.00              | 2    |
|          | 國外地區        | 0.00    | 0.00 | 0.00  | 0.00              | 1    |
|          |             | #       | #    | #     |                   |      |
| 國籍       | 本國          | 0.63    | 0.63 | 10.34 | 0.00              | 319  |
|          | 中國大陸        | 0.00    | 0.00 | 0.00  | 0.00              | 2    |
|          | 港澳          | 0.00    | 0.00 | 0.00  | 0.00              | 1    |
|          | 其他國籍        | --      | --   | --    | --                | --   |
|          |             | #       | #    | #     |                   |      |
| 調查遊憩景點   | 布袋遊客中心      | 0.00    | 0.00 | 3.13  | 0.00              | 32   |
|          | 臺灣鹽博物館      | 1.05    | 1.05 | 5.26  | 0.00              | 95   |
|          | 北門遊客中心      | 0.51    | 0.51 | 13.85 | 0.00              | 195  |
|          |             | #       | #    | *     |                   |      |

\* 表示經卡方檢定(Chi-square Test)，該人文變項達到統計上顯著差異( $\alpha=0.05$ )。

# 表示該人文變項組間期望值小於5的比例超過25%，因此，未做卡方檢定(Chi-square Test)。

原始問卷第C1.2題

註：1.本表為複選情形，因此百分比加總超過100%

2.本表僅包括C1題回答偏好文化體驗活動的受訪者

附表4-17-C1.3 雲嘉南濱海國家風景區內喜歡的運動型活動項目(可複選)

|          |             | 露營、登山、森林步道健行(含散步) | 乘車(汽機車、協力車、自行車)兜風 | 游泳戲水、潛水、衝浪、滑水、水上摩托車 | 泛舟、划船 | 乘坐遊艇、渡輪 | 溯溪   |
|----------|-------------|-------------------|-------------------|---------------------|-------|---------|------|
|          |             | %                 | %                 | %                   | %     | %       | %    |
| 整體       |             | 21.95             | 24.39             | 32.93               | 17.07 | 23.17   | 0.00 |
| 性別       | 男           | 20.45             | 29.55             | 31.82               | 18.18 | 18.18   | 0.00 |
|          | 女           | 23.68             | 18.42             | 34.21               | 15.79 | 28.95   | 0.00 |
|          |             |                   |                   |                     |       |         |      |
| 年齡       | 12歲~19歲     | 16.67             | 33.33             | 33.33               | 0.00  | 50.00   | 0.00 |
|          | 20歲~29歲     | 25.00             | 18.75             | 31.25               | 12.50 | 25.00   | 0.00 |
|          | 30歲~39歲     | 17.65             | 14.71             | 44.12               | 26.47 | 20.59   | 0.00 |
|          | 40歲~49歲     | 36.36             | 45.45             | 27.27               | 18.18 | 27.27   | 0.00 |
|          | 50歲~59歲     | 23.08             | 23.08             | 15.38               | 7.69  | 15.38   | 0.00 |
|          | 60歲~69歲     | 0.00              | 100.00            | 0.00                | 0.00  | 0.00    | 0.00 |
|          | 70歲及以上      | --                | --                | --                  | --    | --      | --   |
|          |             | #                 | #                 | #                   | #     | #       |      |
| 教育程度     | 國(初)中及以下    | 20.00             | 40.00             | 0.00                | 20.00 | 0.00    | 0.00 |
|          | 高中、職        | 18.75             | 18.75             | 50.00               | 18.75 | 12.50   | 0.00 |
|          | 大專及以上       | 22.95             | 24.59             | 31.15               | 16.39 | 27.87   | 0.00 |
|          |             | #                 | #                 | #                   | #     | #       |      |
| 工作別      | 專技主管人員      | 18.75             | 18.75             | 31.25               | 18.75 | 31.25   | 0.00 |
|          | 技術員/事務人員    | 29.41             | 23.53             | 35.29               | 17.65 | 17.65   | 0.00 |
|          | 服務工作人員      | 27.78             | 22.22             | 27.78               | 16.67 | 27.78   | 0.00 |
|          | 農林漁牧及體力工作者  | 0.00              | 33.33             | 33.33               | 50.00 | 16.67   | 0.00 |
|          | 家管/退休/無業    | 15.38             | 30.77             | 23.08               | 0.00  | 15.38   | 0.00 |
|          | 學生          | 25.00             | 25.00             | 50.00               | 16.67 | 25.00   | 0.00 |
|          |             | #                 | #                 | #                   | #     | #       |      |
| 婚姻狀況     | 未婚          | 24.24             | 18.18             | 39.39               | 9.09  | 30.30   | 0.00 |
|          | 已婚          | 20.41             | 28.57             | 28.57               | 22.45 | 18.37   | 0.00 |
|          |             |                   |                   |                     |       |         |      |
| 個人每月平均所得 | 無經常性收入或沒有收入 | 23.53             | 23.53             | 41.18               | 5.88  | 17.65   | 0.00 |
|          | 未滿3萬元       | 16.67             | 38.89             | 22.22               | 27.78 | 22.22   | 0.00 |
|          | 3萬元~未滿5萬    | 25.81             | 19.35             | 32.26               | 16.13 | 25.81   | 0.00 |
|          | 5萬元~未滿10萬元  | 23.08             | 23.08             | 30.77               | 15.38 | 23.08   | 0.00 |
|          | 10萬元及以上     | 0.00              | 0.00              | 66.67               | 33.33 | 33.33   | 0.00 |
|          |             | #                 | #                 | #                   | #     | #       |      |
| 居住地區     | 北部地區        | 13.33             | 40.00             | 13.33               | 26.67 | 33.33   | 0.00 |
|          | 中部地區        | 41.67             | 8.33              | 41.67               | 0.00  | 16.67   | 0.00 |
|          | 南部地區        | 20.00             | 23.64             | 36.36               | 18.18 | 21.82   | 0.00 |
|          | 東部地區        | --                | --                | --                  | --    | --      | --   |
|          | 國外地區        | --                | --                | --                  | --    | --      | --   |
|          |             | #                 | #                 | #                   | #     | #       |      |
| 國籍       | 本國          | 21.95             | 24.39             | 32.93               | 17.07 | 23.17   | 0.00 |
|          | 中國大陸        | --                | --                | --                  | --    | --      | --   |
|          | 港澳          | --                | --                | --                  | --    | --      | --   |
|          | 其他國籍        | --                | --                | --                  | --    | --      | --   |
|          |             |                   |                   |                     |       |         |      |
| 調查遊憩景點   | 布袋遊客中心      | 15.79             | 10.53             | 26.32               | 5.26  | 26.32   | 0.00 |
|          | 臺灣鹽博物館      | 30.00             | 20.00             | 30.00               | 16.67 | 20.00   | 0.00 |
|          | 北門遊客中心      | 18.18             | 36.36             | 39.39               | 24.24 | 24.24   | 0.00 |

\* 表示經卡方檢定(Chi-square Test)，該人文變項達到統計上顯著差異( $\alpha=0.05$ )。

# 表示該人文變項組間期望值小於5的比例超過25%，因此，未做卡方檢定 (Chi-square Test)。

原始問卷第C1.3題

註：1.本表為複選情形，因此百分比加總超過100%

2.本表僅包括C1題回答偏好運動型活動的受訪者

附表4-17-C1.3 雲嘉南濱海國家風景區內喜歡的運動型活動項目(可複選)(續完)

|          |             | 釣魚    | 飛行傘  | 業餘球類運動 (如高爾夫、網球、籃球、羽球等) | 攀岩   | 滑草   | 總計   |
|----------|-------------|-------|------|-------------------------|------|------|------|
|          |             | %     | %    | %                       | %    | %    | 回答人數 |
| 整體       |             | 15.85 | 0.00 | 0.00                    | 0.00 | 0.00 | 82   |
| 性別       | 男           | 20.45 | 0.00 | 0.00                    | 0.00 | 0.00 | 44   |
|          | 女           | 10.53 | 0.00 | 0.00                    | 0.00 | 0.00 | 38   |
|          |             | #     |      |                         |      |      |      |
| 年齡       | 12歲~19歲     | 0.00  | 0.00 | 0.00                    | 0.00 | 0.00 | 6    |
|          | 20歲~29歲     | 12.50 | 0.00 | 0.00                    | 0.00 | 0.00 | 16   |
|          | 30歲~39歲     | 17.65 | 0.00 | 0.00                    | 0.00 | 0.00 | 34   |
|          | 40歲~49歲     | 9.09  | 0.00 | 0.00                    | 0.00 | 0.00 | 11   |
|          | 50歲~59歲     | 30.77 | 0.00 | 0.00                    | 0.00 | 0.00 | 13   |
|          | 60歲~69歲     | 0.00  | 0.00 | 0.00                    | 0.00 | 0.00 | 2    |
|          | 70歲及以上      | --    | --   | --                      | --   | --   | --   |
|          |             | #     |      |                         |      |      |      |
| 教育程度     | 國(初)中及以下    | 40.00 | 0.00 | 0.00                    | 0.00 | 0.00 | 5    |
|          | 高中、職        | 31.25 | 0.00 | 0.00                    | 0.00 | 0.00 | 16   |
|          | 大專及以上       | 9.84  | 0.00 | 0.00                    | 0.00 | 0.00 | 61   |
|          |             | #     |      |                         |      |      |      |
| 工作別      | 專技主管人員      | 6.25  | 0.00 | 0.00                    | 0.00 | 0.00 | 16   |
|          | 技術員/事務人員    | 23.53 | 0.00 | 0.00                    | 0.00 | 0.00 | 17   |
|          | 服務工作人員      | 22.22 | 0.00 | 0.00                    | 0.00 | 0.00 | 18   |
|          | 農林漁牧及體力工作者  | 33.33 | 0.00 | 0.00                    | 0.00 | 0.00 | 6    |
|          | 家管/退休/無業    | 15.38 | 0.00 | 0.00                    | 0.00 | 0.00 | 13   |
|          | 學生          | 0.00  | 0.00 | 0.00                    | 0.00 | 0.00 | 12   |
|          |             | #     |      |                         |      |      |      |
| 婚姻狀況     | 未婚          | 9.09  | 0.00 | 0.00                    | 0.00 | 0.00 | 33   |
|          | 已婚          | 20.41 | 0.00 | 0.00                    | 0.00 | 0.00 | 49   |
|          |             | #     |      |                         |      |      |      |
| 個人每月平均所得 | 無經常性收入或沒有收入 | 11.76 | 0.00 | 0.00                    | 0.00 | 0.00 | 17   |
|          | 未滿3萬元       | 16.67 | 0.00 | 0.00                    | 0.00 | 0.00 | 18   |
|          | 3萬元~未滿5萬    | 19.35 | 0.00 | 0.00                    | 0.00 | 0.00 | 31   |
|          | 5萬元~未滿10萬元  | 15.38 | 0.00 | 0.00                    | 0.00 | 0.00 | 13   |
|          | 10萬元及以上     | 0.00  | 0.00 | 0.00                    | 0.00 | 0.00 | 3    |
|          |             | #     |      |                         |      |      |      |
| 居住地區     | 北部地區        | 0.00  | 0.00 | 0.00                    | 0.00 | 0.00 | 15   |
|          | 中部地區        | 33.33 | 0.00 | 0.00                    | 0.00 | 0.00 | 12   |
|          | 南部地區        | 16.36 | 0.00 | 0.00                    | 0.00 | 0.00 | 55   |
|          | 東部地區        | --    | --   | --                      | --   | --   | --   |
|          | 國外地區        | --    | --   | --                      | --   | --   | --   |
|          |             | #     |      |                         |      |      |      |
| 國籍       | 本國          | 15.85 | 0.00 | 0.00                    | 0.00 | 0.00 | 82   |
|          | 中國大陸        | --    | --   | --                      | --   | --   | --   |
|          | 港澳          | --    | --   | --                      | --   | --   | --   |
|          | 其他國籍        | --    | --   | --                      | --   | --   | --   |
|          |             | #     |      |                         |      |      |      |
| 調查遊憩景點   | 布袋遊客中心      | 36.84 | 0.00 | 0.00                    | 0.00 | 0.00 | 19   |
|          | 臺灣鹽博物館      | 10.00 | 0.00 | 0.00                    | 0.00 | 0.00 | 30   |
|          | 北門遊客中心      | 9.09  | 0.00 | 0.00                    | 0.00 | 0.00 | 33   |
|          |             | #     |      |                         |      |      |      |

\* 表示經卡方檢定(Chi-square Test)，該人文變項達到統計上顯著差異( $\alpha=0.05$ )。

# 表示該人文變項組間期望值小於5的比例超過25%，因此，未做卡方檢定 (Chi-square Test)。

原始問卷第C1.3題

註：1.本表為複選情形，因此百分比加總超過100%

2.本表僅包括C1題回答偏好運動型活動的受訪者



附表4-17-C1.4 雲嘉南濱海國家風景區內喜歡的遊樂園活動項目(可複選)

|          |             | 機械遊樂活動 (如碰碰車、雲霄飛車、滑水道、空中纜車) | 一般遊樂活動 (非機械遊樂活動) | 總計   |
|----------|-------------|-----------------------------|------------------|------|
|          |             | %                           | %                | 回答人數 |
| 整體       |             | 100.00                      | 0.00             | 2    |
| 性別       | 男           | 100.00                      | 0.00             | 1    |
|          | 女           | 100.00                      | 0.00             | 1    |
|          |             |                             |                  |      |
| 年齡       | 12歲~19歲     | --                          | --               | --   |
|          | 20歲~29歲     | 100.00                      | 0.00             | 1    |
|          | 30歲~39歲     | 100.00                      | 0.00             | 1    |
|          | 40歲~49歲     | --                          | --               | --   |
|          | 50歲~59歲     | --                          | --               | --   |
|          | 60歲~69歲     | --                          | --               | --   |
|          | 70歲及以上      | --                          | --               | --   |
|          |             |                             |                  |      |
| 教育程度     | 國(初)中及以下    | --                          | --               | --   |
|          | 高中、職        | 100.00                      | 0.00             | 1    |
|          | 大專及以上       | 100.00                      | 0.00             | 1    |
|          |             |                             |                  |      |
| 工作別      | 專技主管人員      | --                          | --               | --   |
|          | 技術員/事務人員    | --                          | --               | --   |
|          | 服務工作人員      | 100.00                      | 0.00             | 1    |
|          | 農林漁牧及體力工作者  | --                          | --               | --   |
|          | 家管/退休/無業    | 100.00                      | 0.00             | 1    |
|          | 學生          | --                          | --               | --   |
|          |             |                             |                  |      |
| 婚姻狀況     | 未婚          | --                          | --               | --   |
|          | 已婚          | 100.00                      | 0.00             | 2    |
|          |             |                             |                  |      |
| 個人每月平均所得 | 無經常性收入或沒有收入 | 100.00                      | 0.00             | 1    |
|          | 未滿3萬元       | --                          | --               | --   |
|          | 3萬元~未滿5萬元   | 100.00                      | 0.00             | 1    |
|          | 5萬元~未滿10萬元  | --                          | --               | --   |
|          | 10萬元及以上     | --                          | --               | --   |
|          |             |                             |                  |      |
| 居住地區     | 北部地區        | --                          | --               | --   |
|          | 中部地區        | 100.00                      | 0.00             | 1    |
|          | 南部地區        | 100.00                      | 0.00             | 1    |
|          | 東部地區        | --                          | --               | --   |
|          | 國外地區        |                             |                  |      |
|          |             |                             |                  |      |
| 國籍       | 本國          | 100.00                      | 0.00             | 2    |
|          | 中國大陸        | --                          | --               | --   |
|          | 港澳          | --                          | --               | --   |
|          | 其他國籍        | --                          | --               | --   |
|          |             |                             |                  |      |
| 調查遊憩景點   | 布袋遊客中心      | 100.00                      | 0.00             | 1    |
|          | 臺灣鹽博物館      | --                          | --               | --   |
|          | 北門遊客中心      | 100.00                      | 0.00             | 1    |
|          |             |                             |                  |      |

\* 表示經卡方檢定(Chi-square Test)，該人文變項達到統計上顯著差異( $\alpha=0.05$ )。

# 表示該人文變項組間期望值小於5的比例超過25%，因此，未做卡方檢定 (Chi-square Test)。

原始問卷第C1.4題

註：1.本表為複選情形，因此百分比加總超過100%

2.本表僅包括C1題回答偏好遊樂園活動的受訪者

附表4-17-C1.5 雲嘉南濱海國家風景區內喜歡的其他休閒活動項目(可複選)

|          |             | 泡溫泉、做SPA | 品嚐當地美食、茗茶、喝咖啡 | 觀光果(茶)園參觀活動 | 商圈徒步購物 | 總計   |
|----------|-------------|----------|---------------|-------------|--------|------|
|          |             | %        | %             | %           | %      | 回答人數 |
| 整體       |             | 0.00     | 91.08         | 8.45        | 16.43  | 213  |
| 性別       | 男           | 0.00     | 91.09         | 8.91        | 14.85  | 101  |
|          | 女           | 0.00     | 91.07         | 8.04        | 17.86  | 112  |
|          |             |          |               |             |        |      |
| 年齡       | 12歲~19歲     | 0.00     | 100.00        | 0.00        | 0.00   | 4    |
|          | 20歲~29歲     | 0.00     | 83.78         | 16.22       | 27.03  | 37   |
|          | 30歲~39歲     | 0.00     | 89.04         | 6.85        | 16.44  | 73   |
|          | 40歲~49歲     | 0.00     | 88.89         | 13.33       | 15.56  | 45   |
|          | 50歲~59歲     | 0.00     | 100.00        | 0.00        | 14.71  | 34   |
|          | 60歲~69歲     | 0.00     | 100.00        | 7.69        | 7.69   | 13   |
|          | 70歲及以上      | 0.00     | 100.00        | 0.00        | 0.00   | 7    |
|          |             |          | #             | #           | #      |      |
| 教育程度     | 國(初)中及以下    | 0.00     | 100.00        | 0.00        | 10.00  | 20   |
|          | 高中、職        | 0.00     | 95.00         | 6.67        | 10.00  | 60   |
|          | 大專及以上       | 0.00     | 87.97         | 10.53       | 20.30  | 133  |
|          |             |          |               |             |        |      |
| 工作別      | 專技主管人員      | 0.00     | 87.23         | 8.51        | 17.02  | 47   |
|          | 技術員/事務人員    | 0.00     | 88.10         | 19.05       | 14.29  | 42   |
|          | 服務工作人員      | 0.00     | 92.98         | 5.26        | 14.04  | 57   |
|          | 農林漁牧及體力工作者  | 0.00     | 84.62         | 7.69        | 7.69   | 13   |
|          | 家管/退休/無業    | 0.00     | 95.45         | 4.55        | 25.00  | 44   |
|          | 學生          | 0.00     | 100.00        | 0.00        | 10.00  | 10   |
|          |             |          | #             | #           |        |      |
| 婚姻狀況     | 未婚          | 0.00     | 93.75         | 10.94       | 17.19  | 64   |
|          | 已婚          | 0.00     | 89.93         | 7.38        | 16.11  | 149  |
|          |             |          |               |             |        |      |
| 個人每月平均所得 | 無經常性收入或沒有收入 | 0.00     | 95.12         | 2.44        | 17.07  | 41   |
|          | 未滿3萬元       | 0.00     | 93.62         | 12.77       | 12.77  | 47   |
|          | 3萬元~未滿5萬    | 0.00     | 88.37         | 10.47       | 16.28  | 86   |
|          | 5萬元~未滿10萬元  | 0.00     | 91.18         | 2.94        | 14.71  | 34   |
|          | 10萬元及以上     | 0.00     | 80.00         | 20.00       | 60.00  | 5    |
|          |             |          | #             | #           |        |      |
| 居住地區     | 北部地區        | 0.00     | 93.75         | 10.42       | 14.58  | 48   |
|          | 中部地區        | 0.00     | 97.92         | 2.08        | 12.50  | 48   |
|          | 南部地區        | 0.00     | 87.50         | 9.82        | 18.75  | 112  |
|          | 東部地區        | --       | --            | --          | --     | --   |
|          | 國外地區        | 0.00     | 80.00         | 20.00       | 20.00  | 5    |
|          |             |          | #             | #           |        |      |
| 國籍       | 本國          | 0.00     | 91.35         | 8.17        | 16.35  | 208  |
|          | 中國大陸        | --       | --            | --          | --     | --   |
|          | 港澳          | 0.00     | 75.00         | 25.00       | 25.00  | 4    |
|          | 其他國籍        | 0.00     | 100.00        | 0.00        | 0.00   | 1    |
|          |             |          | #             | #           | #      |      |
| 調查遊憩景點   | 布袋遊客中心      | 0.00     | 93.97         | 4.31        | 10.34  | 116  |
|          | 臺灣鹽博物館      | 0.00     | 84.09         | 6.82        | 34.09  | 44   |
|          | 北門遊客中心      | 0.00     | 90.57         | 18.87       | 15.09  | 53   |
|          |             |          | #             | #           | *      |      |

\* 表示經卡方檢定(Chi-square Test)，該人文變項達到統計上顯著差異( $\alpha=0.05$ )。

# 表示該人文變項組間期望值小於5的比例超過25%，因此，未做卡方檢定 (Chi-square Test)。

原始問卷第C1.5題

註：1.本表為複選情形，因此百分比加總超過100%

2.本表僅包括C1題回答偏好其他休閒活動的受訪者

附表4-17-C2.1 對雲嘉南濱海國家風景區內服務人員之服務態度滿意度

|                 |             | 非常滿意  | 還算滿意  | 不太滿意  | 非常不滿意 | 無此項或無此經驗 | 總計   |        |
|-----------------|-------------|-------|-------|-------|-------|----------|------|--------|
|                 |             | %     | %     | %     | %     | %        | 回答人數 | %      |
| 整體              |             | 35.97 | 53.36 | 0.40  | 0.13  | 10.14    | 759  | 100.00 |
| 性別<br>#         | 男           | 37.24 | 53.06 | 0.77  | 0.26  | 8.67     | 392  | 100.00 |
|                 | 女           | 34.60 | 53.68 | 0.00  | 0.00  | 11.72    | 367  | 100.00 |
|                 |             |       |       |       |       |          |      |        |
| 年齡<br>#         | 12歲~19歲     | 36.96 | 52.17 | 0.00  | 0.00  | 10.87    | 46   | 100.00 |
|                 | 20歲~29歲     | 38.03 | 53.52 | 0.00  | 0.00  | 8.45     | 142  | 100.00 |
|                 | 30歲~39歲     | 36.47 | 53.33 | 0.78  | 0.00  | 9.41     | 255  | 100.00 |
|                 | 40歲~49歲     | 36.81 | 54.86 | 0.69  | 0.00  | 7.64     | 144  | 100.00 |
|                 | 50歲~59歲     | 35.51 | 52.34 | 0.00  | 0.00  | 12.15    | 107  | 100.00 |
|                 | 60歲~69歲     | 33.33 | 53.33 | 0.00  | 0.00  | 13.33    | 45   | 100.00 |
|                 | 70歲及以上      | 15.00 | 50.00 | 0.00  | 5.00  | 30.00    | 20   | 100.00 |
|                 |             |       |       |       |       |          |      |        |
| 教育程度<br>#       | 國(初)中及以下    | 38.24 | 50.00 | 0.00  | 0.00  | 11.76    | 68   | 100.00 |
|                 | 高中、職        | 36.84 | 55.79 | 0.00  | 0.00  | 7.37     | 190  | 100.00 |
|                 | 大專及以上       | 35.33 | 52.89 | 0.60  | 0.20  | 10.98    | 501  | 100.00 |
|                 |             |       |       |       |       |          |      |        |
| 工作別<br>#        | 專技主管人員      | 38.07 | 49.43 | 1.70  | 0.00  | 10.80    | 176  | 100.00 |
|                 | 技術員/事務人員    | 37.58 | 53.50 | 0.00  | 0.00  | 8.92     | 157  | 100.00 |
|                 | 服務工作人員      | 33.13 | 56.02 | 0.00  | 0.00  | 10.84    | 166  | 100.00 |
|                 | 農林漁牧及體力工作者  | 37.29 | 61.02 | 0.00  | 0.00  | 1.69     | 59   | 100.00 |
|                 | 家管/退休/無業    | 29.69 | 56.25 | 0.00  | 0.78  | 13.28    | 128  | 100.00 |
|                 | 學生          | 43.84 | 45.21 | 0.00  | 0.00  | 10.96    | 73   | 100.00 |
|                 |             |       |       |       |       |          |      |        |
| 婚姻狀況<br>#       | 未婚          | 39.02 | 51.89 | 0.38  | 0.00  | 8.71     | 264  | 100.00 |
|                 | 已婚          | 34.34 | 54.14 | 0.40  | 0.20  | 10.91    | 495  | 100.00 |
|                 |             |       |       |       |       |          |      |        |
| 個人每月平均所得<br>#   | 無經常性收入或沒有收入 | 35.63 | 50.63 | 0.00  | 0.00  | 13.75    | 160  | 100.00 |
|                 | 未滿3萬元       | 35.29 | 58.29 | 0.00  | 0.00  | 6.42     | 187  | 100.00 |
|                 | 3萬元~未滿5萬    | 35.56 | 55.19 | 0.37  | 0.37  | 8.52     | 270  | 100.00 |
|                 | 5萬元~未滿10萬元  | 36.89 | 47.54 | 1.64  | 0.00  | 13.93    | 122  | 100.00 |
|                 | 10萬元及以上     | 45.00 | 40.00 | 0.00  | 0.00  | 15.00    | 20   | 100.00 |
|                 |             |       |       |       |       |          |      |        |
| 居住地區<br>#       | 北部地區        | 39.55 | 50.28 | 0.00  | 0.00  | 10.17    | 177  | 100.00 |
|                 | 中部地區        | 34.18 | 55.06 | 0.63  | 0.00  | 10.13    | 158  | 100.00 |
|                 | 南部地區        | 35.28 | 54.01 | 0.24  | 0.24  | 10.22    | 411  | 100.00 |
|                 | 東部地區        | 50.00 | 50.00 | 0.00  | 0.00  | 0.00     | 4    | 100.00 |
|                 | 國外地區        | 22.22 | 55.56 | 11.11 | 0.00  | 11.11    | 9    | 100.00 |
|                 |             |       |       |       |       |          |      |        |
| 國籍<br>#         | 本國          | 36.06 | 53.49 | 0.27  | 0.13  | 10.05    | 746  | 100.00 |
|                 | 中國大陸        | 66.67 | 0.00  | 0.00  | 0.00  | 33.33    | 3    | 100.00 |
|                 | 港澳          | 20.00 | 60.00 | 20.00 | 0.00  | 0.00     | 5    | 100.00 |
|                 | 其他國籍        | 20.00 | 60.00 | 0.00  | 0.00  | 20.00    | 5    | 100.00 |
|                 |             |       |       |       |       |          |      |        |
| 調查遊憩<br>景點<br># | 布袋遊客中心      | 34.02 | 60.82 | 0.00  | 0.52  | 4.64     | 194  | 100.00 |
|                 | 臺灣鹽博物館      | 31.58 | 57.37 | 1.05  | 0.00  | 10.00    | 190  | 100.00 |
|                 | 北門遊客中心      | 39.20 | 47.47 | 0.27  | 0.00  | 13.07    | 375  | 100.00 |
|                 |             |       |       |       |       |          |      |        |

\* 表示經卡方檢定(Chi-square Test)，該人文變項達到統計上顯著差異( $\alpha=0.05$ )。

# 表示該人文變項組間期望值小於5的比例超過25%，因此，未做卡方檢定 (Chi-square Test)。

原始問卷第C2.1題

附表4-17-C2.2 對雲嘉南濱海國家風景區內服務設施滿意度

|           |             | 非常滿意  | 還算滿意  | 不太滿意  | 非常不滿意 | 無此項或無此經驗 | 總計   |        |
|-----------|-------------|-------|-------|-------|-------|----------|------|--------|
|           |             | %     | %     | %     | %     | %        | 回答人數 | %      |
| 整體        |             | 28.46 | 66.93 | 2.90  | 0.13  | 1.58     | 759  | 100.00 |
| 性別        | 男           | 26.28 | 69.39 | 3.06  | 0.26  | 1.02     | 392  | 100.00 |
|           | 女           | 30.79 | 64.31 | 2.72  | 0.00  | 2.18     | 367  | 100.00 |
|           |             |       |       |       |       |          |      |        |
| 年齡#       | 12歲~19歲     | 36.96 | 63.04 | 0.00  | 0.00  | 0.00     | 46   | 100.00 |
|           | 20歲~29歲     | 28.17 | 66.90 | 2.11  | 0.00  | 2.82     | 142  | 100.00 |
|           | 30歲~39歲     | 32.55 | 63.92 | 2.75  | 0.00  | 0.78     | 255  | 100.00 |
|           | 40歲~49歲     | 23.61 | 70.14 | 4.86  | 0.00  | 1.39     | 144  | 100.00 |
|           | 50歲~59歲     | 27.10 | 64.49 | 4.67  | 0.93  | 2.80     | 107  | 100.00 |
|           | 60歲~69歲     | 22.22 | 75.56 | 0.00  | 0.00  | 2.22     | 45   | 100.00 |
|           | 70歲及以上      | 15.00 | 85.00 | 0.00  | 0.00  | 0.00     | 20   | 100.00 |
|           |             |       |       |       |       |          |      |        |
| 教育程度#     | 國(初)中及以下    | 23.53 | 75.00 | 1.47  | 0.00  | 0.00     | 68   | 100.00 |
|           | 高中、職        | 29.47 | 66.84 | 1.58  | 0.53  | 1.58     | 190  | 100.00 |
|           | 大專及以上       | 28.74 | 65.87 | 3.59  | 0.00  | 1.80     | 501  | 100.00 |
|           |             |       |       |       |       |          |      |        |
| 工作別#      | 專技主管人員      | 31.82 | 63.07 | 2.84  | 0.00  | 2.27     | 176  | 100.00 |
|           | 技術員/事務人員    | 26.75 | 68.15 | 3.18  | 0.64  | 1.27     | 157  | 100.00 |
|           | 服務工作人員      | 24.70 | 71.08 | 3.01  | 0.00  | 1.20     | 166  | 100.00 |
|           | 農林漁牧及體力工作者  | 33.90 | 64.41 | 1.69  | 0.00  | 0.00     | 59   | 100.00 |
|           | 家管/退休/無業    | 23.44 | 69.53 | 4.69  | 0.00  | 2.34     | 128  | 100.00 |
|           | 學生          | 36.99 | 61.64 | 0.00  | 0.00  | 1.37     | 73   | 100.00 |
|           |             |       |       |       |       |          |      |        |
| 婚姻狀況#     | 未婚          | 31.06 | 66.29 | 1.52  | 0.00  | 1.14     | 264  | 100.00 |
|           | 已婚          | 27.07 | 67.27 | 3.64  | 0.20  | 1.82     | 495  | 100.00 |
|           |             |       |       |       |       |          |      |        |
| 個人每月平均所得# | 無經常性收入或沒有收入 | 30.63 | 65.00 | 1.88  | 0.00  | 2.50     | 160  | 100.00 |
|           | 未滿3萬元       | 28.88 | 68.98 | 2.14  | 0.00  | 0.00     | 187  | 100.00 |
|           | 3萬元~未滿5萬    | 26.67 | 67.41 | 3.70  | 0.00  | 2.22     | 270  | 100.00 |
|           | 5萬元~未滿10萬元  | 30.33 | 63.93 | 4.10  | 0.82  | 0.82     | 122  | 100.00 |
|           | 10萬元及以上     | 20.00 | 75.00 | 0.00  | 0.00  | 5.00     | 20   | 100.00 |
|           |             |       |       |       |       |          |      |        |
| 居住地區#     | 北部地區        | 29.38 | 64.97 | 2.26  | 0.00  | 3.39     | 177  | 100.00 |
|           | 中部地區        | 25.32 | 69.62 | 3.16  | 0.00  | 1.90     | 158  | 100.00 |
|           | 南部地區        | 29.20 | 66.91 | 2.92  | 0.24  | 0.73     | 411  | 100.00 |
|           | 東部地區        | 75.00 | 25.00 | 0.00  | 0.00  | 0.00     | 4    | 100.00 |
|           | 國外地區        | 11.11 | 77.78 | 11.11 | 0.00  | 0.00     | 9    | 100.00 |
|           |             |       |       |       |       |          |      |        |
| 國籍#       | 本國          | 28.55 | 67.02 | 2.82  | 0.13  | 1.47     | 746  | 100.00 |
|           | 中國大陸        | 66.67 | 0.00  | 0.00  | 0.00  | 33.33    | 3    | 100.00 |
|           | 港澳          | 0.00  | 80.00 | 20.00 | 0.00  | 0.00     | 5    | 100.00 |
|           | 其他國籍        | 20.00 | 80.00 | 0.00  | 0.00  | 0.00     | 5    | 100.00 |
|           |             |       |       |       |       |          |      |        |
| 調查遊憩景點#   | 布袋遊客中心      | 19.59 | 76.80 | 3.09  | 0.00  | 0.52     | 194  | 100.00 |
|           | 臺灣鹽博物館      | 20.00 | 70.53 | 5.26  | 0.00  | 4.21     | 190  | 100.00 |
|           | 北門遊客中心      | 37.33 | 60.00 | 1.60  | 0.27  | 0.80     | 375  | 100.00 |
|           |             |       |       |       |       |          |      |        |

\* 表示經卡方檢定(Chi-square Test)，該人文變項達到統計上顯著差異( $\alpha=0.05$ )。

# 表示該人文變項組間期望值小於5的比例超過25%，因此，未做卡方檢定 (Chi-square Test)。

原始問卷第C2.2題

附表4-17-C2.3 對雲嘉南濱海國家風景區內空間設計滿意度

|               |             | 非常滿意  | 還算滿意   | 不太滿意  | 非常不滿意 | 無此項或無此經驗 | 總計   |        |
|---------------|-------------|-------|--------|-------|-------|----------|------|--------|
|               |             | %     | %      | %     | %     | %        | 回答人數 | %      |
| 整體            |             | 32.15 | 63.64  | 2.77  | 0.26  | 1.19     | 759  | 100.00 |
| 性別<br>#       | 男           | 31.38 | 63.52  | 3.57  | 0.26  | 1.28     | 392  | 100.00 |
|               | 女           | 32.97 | 63.76  | 1.91  | 0.27  | 1.09     | 367  | 100.00 |
|               |             |       |        |       |       |          |      |        |
| 年齡<br>#       | 12歲~19歲     | 39.13 | 58.70  | 2.17  | 0.00  | 0.00     | 46   | 100.00 |
|               | 20歲~29歲     | 35.21 | 61.97  | 1.41  | 0.00  | 1.41     | 142  | 100.00 |
|               | 30歲~39歲     | 36.08 | 60.00  | 2.35  | 0.39  | 1.18     | 255  | 100.00 |
|               | 40歲~49歲     | 28.47 | 67.36  | 2.78  | 0.00  | 1.39     | 144  | 100.00 |
|               | 50歲~59歲     | 26.17 | 66.36  | 4.67  | 0.93  | 1.87     | 107  | 100.00 |
|               | 60歲~69歲     | 24.44 | 73.33  | 2.22  | 0.00  | 0.00     | 45   | 100.00 |
|               | 70歲及以上      | 20.00 | 70.00  | 10.00 | 0.00  | 0.00     | 20   | 100.00 |
|               |             |       |        |       |       |          |      |        |
| 教育程度<br>#     | 國(初)中及以下    | 33.82 | 63.24  | 1.47  | 0.00  | 1.47     | 68   | 100.00 |
|               | 高中、職        | 28.95 | 65.79  | 4.21  | 0.53  | 0.53     | 190  | 100.00 |
|               | 大專及以上       | 33.13 | 62.87  | 2.40  | 0.20  | 1.40     | 501  | 100.00 |
|               |             |       |        |       |       |          |      |        |
| 工作別<br>#      | 專技主管人員      | 36.36 | 58.52  | 2.27  | 1.14  | 1.70     | 176  | 100.00 |
|               | 技術員/事務人員    | 32.48 | 64.33  | 1.91  | 0.00  | 1.27     | 157  | 100.00 |
|               | 服務工作人員      | 26.51 | 70.48  | 1.81  | 0.00  | 1.20     | 166  | 100.00 |
|               | 農林漁牧及體力工作者  | 38.98 | 57.63  | 3.39  | 0.00  | 0.00     | 59   | 100.00 |
|               | 家管/退休/無業    | 22.66 | 70.31  | 6.25  | 0.00  | 0.78     | 128  | 100.00 |
|               | 學生          | 45.21 | 52.05  | 1.37  | 0.00  | 1.37     | 73   | 100.00 |
|               |             |       |        |       |       |          |      |        |
| 婚姻狀況<br>#     | 未婚          | 35.61 | 61.36  | 1.89  | 0.00  | 1.14     | 264  | 100.00 |
|               | 已婚          | 30.30 | 64.85  | 3.23  | 0.40  | 1.21     | 495  | 100.00 |
|               |             |       |        |       |       |          |      |        |
| 個人每月平均所得<br># | 無經常性收入或沒有收入 | 35.63 | 59.38  | 3.75  | 0.00  | 1.25     | 160  | 100.00 |
|               | 未滿3萬元       | 31.02 | 67.38  | 1.60  | 0.00  | 0.00     | 187  | 100.00 |
|               | 3萬元~未滿5萬    | 30.74 | 63.70  | 2.96  | 0.74  | 1.85     | 270  | 100.00 |
|               | 5萬元~未滿10萬元  | 32.79 | 63.93  | 2.46  | 0.00  | 0.82     | 122  | 100.00 |
|               | 10萬元及以上     | 30.00 | 60.00  | 5.00  | 0.00  | 5.00     | 20   | 100.00 |
|               |             |       |        |       |       |          |      |        |
| 居住地區<br>#     | 北部地區        | 32.20 | 63.84  | 1.69  | 1.13  | 1.13     | 177  | 100.00 |
|               | 中部地區        | 28.48 | 66.46  | 3.16  | 0.00  | 1.90     | 158  | 100.00 |
|               | 南部地區        | 33.82 | 62.04  | 3.16  | 0.00  | 0.97     | 411  | 100.00 |
|               | 東部地區        | 50.00 | 50.00  | 0.00  | 0.00  | 0.00     | 4    | 100.00 |
|               | 國外地區        | 11.11 | 88.89  | 0.00  | 0.00  | 0.00     | 9    | 100.00 |
|               |             |       |        |       |       |          |      |        |
| 國籍<br>#       | 本國          | 32.31 | 63.54  | 2.82  | 0.27  | 1.07     | 746  | 100.00 |
|               | 中國大陸        | 66.67 | 0.00   | 0.00  | 0.00  | 33.33    | 3    | 100.00 |
|               | 港澳          | 0.00  | 100.00 | 0.00  | 0.00  | 0.00     | 5    | 100.00 |
|               | 其他國籍        | 20.00 | 80.00  | 0.00  | 0.00  | 0.00     | 5    | 100.00 |
|               |             |       |        |       |       |          |      |        |
| 調查遊憩景點<br>#   | 布袋遊客中心      | 21.65 | 74.23  | 3.09  | 0.00  | 1.03     | 194  | 100.00 |
|               | 臺灣鹽博物館      | 22.63 | 69.47  | 4.21  | 1.05  | 2.63     | 190  | 100.00 |
|               | 北門遊客中心      | 42.40 | 55.20  | 1.87  | 0.00  | 0.53     | 375  | 100.00 |
|               |             |       |        |       |       |          |      |        |

\* 表示經卡方檢定(Chi-square Test)，該人文變項達到統計上顯著差異( $\alpha=0.05$ )。

# 表示該人文變項組間期望值小於5的比例超過25%，因此，未做卡方檢定 (Chi-square Test)。

原始問卷第C2.3題

附表4-17-C2.4 對雲嘉南濱海國家風景區內引導指標或動線安排滿意度

|               |             | 非常滿意  | 還算滿意  | 不太滿意  | 非常不滿意 | 無此項或無此經驗 | 總計   |        |
|---------------|-------------|-------|-------|-------|-------|----------|------|--------|
|               |             | %     | %     | %     | %     | %        | 回答人數 | %      |
| 整體            |             | 27.14 | 64.30 | 6.72  | 0.26  | 1.58     | 759  | 100.00 |
| 性別<br>#       | 男           | 26.28 | 64.03 | 7.65  | 0.00  | 2.04     | 392  | 100.00 |
|               | 女           | 28.07 | 64.58 | 5.72  | 0.54  | 1.09     | 367  | 100.00 |
|               |             |       |       |       |       |          |      |        |
| 年齡<br>#       | 12歲~19歲     | 21.74 | 65.22 | 6.52  | 2.17  | 4.35     | 46   | 100.00 |
|               | 20歲~29歲     | 30.99 | 59.86 | 7.75  | 0.00  | 1.41     | 142  | 100.00 |
|               | 30歲~39歲     | 29.80 | 64.71 | 5.10  | 0.00  | 0.39     | 255  | 100.00 |
|               | 40歲~49歲     | 22.92 | 68.75 | 6.94  | 0.00  | 1.39     | 144  | 100.00 |
|               | 50歲~59歲     | 25.23 | 64.49 | 7.48  | 0.93  | 1.87     | 107  | 100.00 |
|               | 60歲~69歲     | 28.89 | 62.22 | 6.67  | 0.00  | 2.22     | 45   | 100.00 |
|               | 70歲及以上      | 15.00 | 60.00 | 15.00 | 0.00  | 10.00    | 20   | 100.00 |
|               |             |       |       |       |       |          |      |        |
| 教育程度<br>#     | 國(初)中及以下    | 29.41 | 64.71 | 2.94  | 0.00  | 2.94     | 68   | 100.00 |
|               | 高中、職        | 26.32 | 66.84 | 5.26  | 0.53  | 1.05     | 190  | 100.00 |
|               | 大專及以上       | 27.15 | 63.27 | 7.78  | 0.20  | 1.60     | 501  | 100.00 |
|               |             |       |       |       |       |          |      |        |
| 工作別<br>#      | 專技主管人員      | 28.41 | 61.36 | 7.95  | 0.57  | 1.70     | 176  | 100.00 |
|               | 技術員/事務人員    | 28.03 | 64.97 | 7.01  | 0.00  | 0.00     | 157  | 100.00 |
|               | 服務工作人員      | 22.29 | 71.08 | 5.42  | 0.00  | 1.20     | 166  | 100.00 |
|               | 農林漁牧及體力工作者  | 33.90 | 57.63 | 8.47  | 0.00  | 0.00     | 59   | 100.00 |
|               | 家管/退休/無業    | 24.22 | 66.41 | 7.03  | 0.00  | 2.34     | 128  | 100.00 |
|               | 學生          | 32.88 | 56.16 | 4.11  | 1.37  | 5.48     | 73   | 100.00 |
|               |             |       |       |       |       |          |      |        |
| 婚姻狀況<br>#     | 未婚          | 27.65 | 62.50 | 7.95  | 0.38  | 1.52     | 264  | 100.00 |
|               | 已婚          | 26.87 | 65.25 | 6.06  | 0.20  | 1.62     | 495  | 100.00 |
|               |             |       |       |       |       |          |      |        |
| 個人每月平均所得<br># | 無經常性收入或沒有收入 | 30.63 | 58.75 | 6.25  | 0.63  | 3.75     | 160  | 100.00 |
|               | 未滿3萬元       | 27.27 | 65.78 | 6.42  | 0.00  | 0.53     | 187  | 100.00 |
|               | 3萬元~未滿5萬    | 24.07 | 68.15 | 6.30  | 0.37  | 1.11     | 270  | 100.00 |
|               | 5萬元~未滿10萬元  | 28.69 | 62.30 | 9.02  | 0.00  | 0.00     | 122  | 100.00 |
|               | 10萬元及以上     | 30.00 | 55.00 | 5.00  | 0.00  | 10.00    | 20   | 100.00 |
|               |             |       |       |       |       |          |      |        |
| 居住地區<br>#     | 北部地區        | 23.73 | 65.54 | 7.34  | 1.13  | 2.26     | 177  | 100.00 |
|               | 中部地區        | 29.75 | 62.03 | 6.33  | 0.00  | 1.90     | 158  | 100.00 |
|               | 南部地區        | 27.98 | 64.48 | 6.33  | 0.00  | 1.22     | 411  | 100.00 |
|               | 東部地區        | 25.00 | 75.00 | 0.00  | 0.00  | 0.00     | 4    | 100.00 |
|               | 國外地區        | 11.11 | 66.67 | 22.22 | 0.00  | 0.00     | 9    | 100.00 |
|               |             |       |       |       |       |          |      |        |
| 國籍<br>#       | 本國          | 27.21 | 64.48 | 6.57  | 0.27  | 1.47     | 746  | 100.00 |
|               | 中國大陸        | 66.67 | 0.00  | 0.00  | 0.00  | 33.33    | 3    | 100.00 |
|               | 港澳          | 0.00  | 80.00 | 20.00 | 0.00  | 0.00     | 5    | 100.00 |
|               | 其他國籍        | 20.00 | 60.00 | 20.00 | 0.00  | 0.00     | 5    | 100.00 |
|               |             |       |       |       |       |          |      |        |
| 調查遊憩景點<br>#   | 布袋遊客中心      | 21.13 | 69.07 | 7.22  | 0.00  | 2.58     | 194  | 100.00 |
|               | 臺灣鹽博物館      | 22.11 | 64.21 | 10.53 | 1.05  | 2.11     | 190  | 100.00 |
|               | 北門遊客中心      | 32.80 | 61.87 | 4.53  | 0.00  | 0.80     | 375  | 100.00 |
|               |             |       |       |       |       |          |      |        |

\* 表示經卡方檢定(Chi-square Test)，該人文變項達到統計上顯著差異( $\alpha=0.05$ )。

# 表示該人文變項組間期望值小於5的比例超過25%，因此，未做卡方檢定 (Chi-square Test)。

原始問卷第C2.4題

附表4-17-C2.5 對雲嘉南濱海國家風景區內環境美化綠化滿意度

|                   |             | 非常滿意  | 還算滿意  | 不太滿意  | 無此項或無此經驗 | 總計   |        |
|-------------------|-------------|-------|-------|-------|----------|------|--------|
|                   |             | %     | %     | %     | %        | 回答人數 | %      |
| 整體                |             | 31.09 | 59.82 | 8.30  | 0.79     | 759  | 100.00 |
| 性別<br>*           | 男           | 28.57 | 59.69 | 10.97 | 0.77     | 392  | 100.00 |
|                   | 女           | 33.79 | 59.95 | 5.45  | 0.82     | 367  | 100.00 |
|                   |             |       |       |       |          |      |        |
| 年齡<br>#           | 12歲~19歲     | 39.13 | 58.70 | 2.17  | 0.00     | 46   | 100.00 |
|                   | 20歲~29歲     | 38.03 | 53.52 | 7.04  | 1.41     | 142  | 100.00 |
|                   | 30歲~39歲     | 32.16 | 60.78 | 6.27  | 0.78     | 255  | 100.00 |
|                   | 40歲~49歲     | 25.00 | 63.19 | 11.81 | 0.00     | 144  | 100.00 |
|                   | 50歲~59歲     | 27.10 | 59.81 | 12.15 | 0.93     | 107  | 100.00 |
|                   | 60歲~69歲     | 26.67 | 64.44 | 8.89  | 0.00     | 45   | 100.00 |
|                   | 70歲及以上      | 25.00 | 60.00 | 10.00 | 5.00     | 20   | 100.00 |
|                   |             |       |       |       |          |      |        |
| 教育程度              | 國(初)中及以下    | 32.35 | 64.71 | 2.94  | 0.00     | 68   | 100.00 |
|                   | 高中、職        | 34.21 | 58.42 | 6.84  | 0.53     | 190  | 100.00 |
|                   | 大專及以上       | 29.74 | 59.68 | 9.58  | 1.00     | 501  | 100.00 |
|                   |             |       |       |       |          |      |        |
| 工作別<br>#          | 專技主管人員      | 33.52 | 55.11 | 9.66  | 1.70     | 176  | 100.00 |
|                   | 技術員/事務人員    | 29.30 | 61.78 | 7.64  | 1.27     | 157  | 100.00 |
|                   | 服務工作人員      | 24.70 | 66.27 | 9.04  | 0.00     | 166  | 100.00 |
|                   | 農林漁牧及體力工作者  | 38.98 | 52.54 | 8.47  | 0.00     | 59   | 100.00 |
|                   | 家管/退休/無業    | 27.34 | 64.06 | 8.59  | 0.00     | 128  | 100.00 |
|                   | 學生          | 43.84 | 50.68 | 4.11  | 1.37     | 73   | 100.00 |
|                   |             |       |       |       |          |      |        |
| 婚姻狀況<br>*         | 未婚          | 37.12 | 56.44 | 5.68  | 0.76     | 264  | 100.00 |
|                   | 已婚          | 27.88 | 61.62 | 9.70  | 0.81     | 495  | 100.00 |
|                   |             |       |       |       |          |      |        |
| 個人每月<br>平均所得<br># | 無經常性收入或沒有收入 | 33.13 | 60.63 | 5.63  | 0.63     | 160  | 100.00 |
|                   | 未滿3萬元       | 35.29 | 58.29 | 6.42  | 0.00     | 187  | 100.00 |
|                   | 3萬元~未滿5萬元   | 28.89 | 60.00 | 10.00 | 1.11     | 270  | 100.00 |
|                   | 5萬元~未滿10萬元  | 27.87 | 61.48 | 9.84  | 0.82     | 122  | 100.00 |
|                   | 10萬元及以上     | 25.00 | 55.00 | 15.00 | 5.00     | 20   | 100.00 |
|                   |             |       |       |       |          |      |        |
| 居住地區<br>#         | 北部地區        | 32.77 | 57.06 | 9.04  | 1.13     | 177  | 100.00 |
|                   | 中部地區        | 25.95 | 66.46 | 5.70  | 1.90     | 158  | 100.00 |
|                   | 南部地區        | 32.36 | 58.15 | 9.25  | 0.24     | 411  | 100.00 |
|                   | 東部地區        | 50.00 | 50.00 | 0.00  | 0.00     | 4    | 100.00 |
|                   | 國外地區        | 22.22 | 77.78 | 0.00  | 0.00     | 9    | 100.00 |
|                   |             |       |       |       |          |      |        |
| 國籍<br>#           | 本國          | 31.10 | 59.79 | 8.45  | 0.67     | 746  | 100.00 |
|                   | 中國大陸        | 66.67 | 0.00  | 0.00  | 33.33    | 3    | 100.00 |
|                   | 港澳          | 20.00 | 80.00 | 0.00  | 0.00     | 5    | 100.00 |
|                   | 其他國籍        | 20.00 | 80.00 | 0.00  | 0.00     | 5    | 100.00 |
|                   |             |       |       |       |          |      |        |
| 調查遊憩<br>景點<br>*   | 布袋遊客中心      | 23.20 | 71.65 | 5.15  | 0.00     | 194  | 100.00 |
|                   | 臺灣鹽博物館      | 25.26 | 59.47 | 12.11 | 3.16     | 190  | 100.00 |
|                   | 北門遊客中心      | 38.13 | 53.87 | 8.00  | 0.00     | 375  | 100.00 |
|                   |             |       |       |       |          |      |        |

\* 表示經卡方檢定(Chi-square Test)，該人文變項達到統計上顯著差異( $\alpha=0.05$ )。

# 表示該人文變項組間期望值小於5的比例超過25%，因此，未做卡方檢定 (Chi-square Test)。

原始問卷第C2.5題

附表4-17-C2.6 對雲嘉南濱海國家風景區內環境整潔滿意度

|                   |             | 非常滿意  | 還算滿意  | 不太滿意 | 非常不滿意 | 無此項或無此經驗 | 總計   |        |
|-------------------|-------------|-------|-------|------|-------|----------|------|--------|
|                   |             | %     | %     | %    | %     | %        | 回答人數 | %      |
| 整體                |             | 40.45 | 56.65 | 2.11 | 0.40  | 0.40     | 759  | 100.00 |
| 性別<br>#           | 男           | 37.50 | 58.93 | 3.06 | 0.26  | 0.26     | 392  | 100.00 |
|                   | 女           | 43.60 | 54.22 | 1.09 | 0.54  | 0.54     | 367  | 100.00 |
|                   |             |       |       |      |       |          |      |        |
| 年齡<br>#           | 12歲~19歲     | 34.78 | 63.04 | 2.17 | 0.00  | 0.00     | 46   | 100.00 |
|                   | 20歲~29歲     | 46.48 | 51.41 | 1.41 | 0.00  | 0.70     | 142  | 100.00 |
|                   | 30歲~39歲     | 42.35 | 56.47 | 0.39 | 0.39  | 0.39     | 255  | 100.00 |
|                   | 40歲~49歲     | 36.11 | 60.42 | 2.78 | 0.69  | 0.00     | 144  | 100.00 |
|                   | 50歲~59歲     | 39.25 | 53.27 | 6.54 | 0.00  | 0.93     | 107  | 100.00 |
|                   | 60歲~69歲     | 33.33 | 64.44 | 0.00 | 2.22  | 0.00     | 45   | 100.00 |
|                   | 70歲及以上      | 40.00 | 55.00 | 5.00 | 0.00  | 0.00     | 20   | 100.00 |
|                   |             |       |       |      |       |          |      |        |
| 教育程度<br>#         | 國(初)中及以下    | 39.71 | 54.41 | 4.41 | 1.47  | 0.00     | 68   | 100.00 |
|                   | 高中、職        | 39.47 | 58.42 | 1.58 | 0.53  | 0.00     | 190  | 100.00 |
|                   | 大專及以上       | 40.92 | 56.29 | 2.00 | 0.20  | 0.60     | 501  | 100.00 |
|                   |             |       |       |      |       |          |      |        |
| 工作別<br>#          | 專技主管人員      | 39.77 | 56.25 | 2.84 | 0.00  | 1.14     | 176  | 100.00 |
|                   | 技術員/事務人員    | 43.31 | 56.05 | 0.64 | 0.00  | 0.00     | 157  | 100.00 |
|                   | 服務工作人員      | 37.95 | 58.43 | 1.81 | 1.81  | 0.00     | 166  | 100.00 |
|                   | 農林漁牧及體力工作者  | 45.76 | 52.54 | 1.69 | 0.00  | 0.00     | 59   | 100.00 |
|                   | 家管/退休/無業    | 35.16 | 60.94 | 3.91 | 0.00  | 0.00     | 128  | 100.00 |
|                   | 學生          | 46.58 | 50.68 | 1.37 | 0.00  | 1.37     | 73   | 100.00 |
|                   |             |       |       |      |       |          |      |        |
| 婚姻狀況<br>#         | 未婚          | 42.42 | 55.68 | 1.52 | 0.00  | 0.38     | 264  | 100.00 |
|                   | 已婚          | 39.39 | 57.17 | 2.42 | 0.61  | 0.40     | 495  | 100.00 |
|                   |             |       |       |      |       |          |      |        |
| 個人每月<br>平均所得<br># | 無經常性收入或沒有收入 | 39.38 | 58.13 | 1.88 | 0.00  | 0.63     | 160  | 100.00 |
|                   | 未滿3萬元       | 40.64 | 58.29 | 0.00 | 1.07  | 0.00     | 187  | 100.00 |
|                   | 3萬元~未滿5萬    | 40.37 | 55.19 | 3.70 | 0.37  | 0.37     | 270  | 100.00 |
|                   | 5萬元~未滿10萬元  | 41.80 | 55.74 | 2.46 | 0.00  | 0.00     | 122  | 100.00 |
|                   | 10萬元及以上     | 40.00 | 55.00 | 0.00 | 0.00  | 5.00     | 20   | 100.00 |
|                   |             |       |       |      |       |          |      |        |
| 居住地區<br>#         | 北部地區        | 40.11 | 58.19 | 0.56 | 0.00  | 1.13     | 177  | 100.00 |
|                   | 中部地區        | 36.71 | 58.86 | 3.16 | 0.63  | 0.63     | 158  | 100.00 |
|                   | 南部地區        | 41.85 | 55.23 | 2.43 | 0.49  | 0.00     | 411  | 100.00 |
|                   | 東部地區        | 75.00 | 25.00 | 0.00 | 0.00  | 0.00     | 4    | 100.00 |
|                   | 國外地區        | 33.33 | 66.67 | 0.00 | 0.00  | 0.00     | 9    | 100.00 |
|                   |             |       |       |      |       |          |      |        |
| 國籍<br>#           | 本國          | 40.48 | 56.70 | 2.14 | 0.40  | 0.27     | 746  | 100.00 |
|                   | 中國大陸        | 66.67 | 0.00  | 0.00 | 0.00  | 33.33    | 3    | 100.00 |
|                   | 港澳          | 40.00 | 60.00 | 0.00 | 0.00  | 0.00     | 5    | 100.00 |
|                   | 其他國籍        | 20.00 | 80.00 | 0.00 | 0.00  | 0.00     | 5    | 100.00 |
|                   |             |       |       |      |       |          |      |        |
| 調查遊憩<br>景點<br>#   | 布袋遊客中心      | 25.26 | 70.10 | 4.12 | 0.52  | 0.00     | 194  | 100.00 |
|                   | 臺灣鹽博物館      | 33.68 | 61.05 | 3.16 | 0.53  | 1.58     | 190  | 100.00 |
|                   | 北門遊客中心      | 51.73 | 47.47 | 0.53 | 0.27  | 0.00     | 375  | 100.00 |
|                   |             |       |       |      |       |          |      |        |

\* 表示經卡方檢定(Chi-square Test)，該人文變項達到統計上顯著差異( $\alpha=0.05$ )。

# 表示該人文變項組間期望值小於5的比例超過25%，因此，未做卡方檢定 (Chi-square Test)。

原始問卷第C2.6題



附表4-17-C2.7 對雲嘉南濱海國家風景區內停車位數量滿意度

|           |             | 非常滿意  | 還算滿意  | 不太滿意  | 非常不滿意 | 無此項或無此經驗 | 總計   |        |
|-----------|-------------|-------|-------|-------|-------|----------|------|--------|
|           |             | %     | %     | %     | %     | %        | 回答人數 | %      |
| 整體        |             | 31.49 | 53.89 | 5.80  | 0.13  | 8.70     | 759  | 100.00 |
| 性別        | 男           | 31.89 | 52.81 | 6.38  | 0.26  | 8.67     | 392  | 100.00 |
|           | 女           | 31.06 | 55.04 | 5.18  | 0.00  | 8.72     | 367  | 100.00 |
|           |             |       |       |       |       |          |      |        |
| 年齡#       | 12歲~19歲     | 30.43 | 52.17 | 2.17  | 0.00  | 15.22    | 46   | 100.00 |
|           | 20歲~29歲     | 33.80 | 49.30 | 7.04  | 0.00  | 9.86     | 142  | 100.00 |
|           | 30歲~39歲     | 34.90 | 53.33 | 6.27  | 0.39  | 5.10     | 255  | 100.00 |
|           | 40歲~49歲     | 33.33 | 58.33 | 3.47  | 0.00  | 4.86     | 144  | 100.00 |
|           | 50歲~59歲     | 25.23 | 55.14 | 9.35  | 0.00  | 10.28    | 107  | 100.00 |
|           | 60歲~69歲     | 22.22 | 57.78 | 2.22  | 0.00  | 17.78    | 45   | 100.00 |
|           | 70歲及以上      | 15.00 | 50.00 | 5.00  | 0.00  | 30.00    | 20   | 100.00 |
|           |             |       |       |       |       |          |      |        |
| 教育程度#     | 國(初)中及以下    | 25.00 | 50.00 | 4.41  | 0.00  | 20.59    | 68   | 100.00 |
|           | 高中、職        | 31.05 | 54.21 | 6.32  | 0.00  | 8.42     | 190  | 100.00 |
|           | 大專及以上       | 32.53 | 54.29 | 5.79  | 0.20  | 7.19     | 501  | 100.00 |
|           |             |       |       |       |       |          |      |        |
| 工作別#      | 專技主管人員      | 34.09 | 52.27 | 5.11  | 0.00  | 8.52     | 176  | 100.00 |
|           | 技術員/事務人員    | 35.67 | 54.14 | 4.46  | 0.00  | 5.73     | 157  | 100.00 |
|           | 服務工作人員      | 27.11 | 59.64 | 6.02  | 0.00  | 7.23     | 166  | 100.00 |
|           | 農林漁牧及體力工作者  | 28.81 | 54.24 | 10.17 | 1.69  | 5.08     | 59   | 100.00 |
|           | 家管/退休/無業    | 26.56 | 56.25 | 7.03  | 0.00  | 10.16    | 128  | 100.00 |
|           | 學生          | 36.99 | 39.73 | 4.11  | 0.00  | 19.18    | 73   | 100.00 |
|           |             |       |       |       |       |          |      |        |
| 婚姻狀況      | 未婚          | 32.95 | 51.52 | 6.06  | 0.00  | 9.47     | 264  | 100.00 |
|           | 已婚          | 30.71 | 55.15 | 5.66  | 0.20  | 8.28     | 495  | 100.00 |
|           |             |       |       |       |       |          |      |        |
| 個人每月平均所得# | 無經常性收入或沒有收入 | 31.25 | 48.13 | 6.88  | 0.00  | 13.75    | 160  | 100.00 |
|           | 未滿3萬元       | 28.34 | 56.68 | 6.95  | 0.00  | 8.02     | 187  | 100.00 |
|           | 3萬元~未滿5萬    | 29.63 | 58.52 | 4.81  | 0.37  | 6.67     | 270  | 100.00 |
|           | 5萬元~未滿10萬元  | 40.16 | 46.72 | 5.74  | 0.00  | 7.38     | 122  | 100.00 |
|           | 10萬元及以上     | 35.00 | 55.00 | 0.00  | 0.00  | 10.00    | 20   | 100.00 |
|           |             |       |       |       |       |          |      |        |
| 居住地區#     | 北部地區        | 33.90 | 55.37 | 2.82  | 0.00  | 7.91     | 177  | 100.00 |
|           | 中部地區        | 31.65 | 50.00 | 6.33  | 0.63  | 11.39    | 158  | 100.00 |
|           | 南部地區        | 30.90 | 54.50 | 7.06  | 0.00  | 7.54     | 411  | 100.00 |
|           | 東部地區        | 25.00 | 50.00 | 0.00  | 0.00  | 25.00    | 4    | 100.00 |
|           | 國外地區        | 11.11 | 66.67 | 0.00  | 0.00  | 22.22    | 9    | 100.00 |
|           |             |       |       |       |       |          |      |        |
| 國籍#       | 本國          | 31.64 | 54.02 | 5.90  | 0.13  | 8.31     | 746  | 100.00 |
|           | 中國大陸        | 66.67 | 0.00  | 0.00  | 0.00  | 33.33    | 3    | 100.00 |
|           | 港澳          | 0.00  | 60.00 | 0.00  | 0.00  | 40.00    | 5    | 100.00 |
|           | 其他國籍        | 20.00 | 60.00 | 0.00  | 0.00  | 20.00    | 5    | 100.00 |
|           |             |       |       |       |       |          |      |        |
| 調查遊憩景點*   | 布袋遊客中心      | 20.62 | 70.62 | 5.67  | 0.00  | 3.09     | 194  | 100.00 |
|           | 臺灣鹽博物館      | 33.16 | 53.16 | 7.37  | 0.53  | 5.79     | 190  | 100.00 |
|           | 北門遊客中心      | 36.27 | 45.60 | 5.07  | 0.00  | 13.07    | 375  | 100.00 |
|           |             |       |       |       |       |          |      |        |

\* 表示經卡方檢定(Chi-square Test)，該人文變項達到統計上顯著差異( $\alpha=0.05$ )。

# 表示該人文變項組間期望值小於5的比例超過25%，因此，未做卡方檢定 (Chi-square Test)。

原始問卷第C2.7題

附表4-17-C2.8 對雲嘉南濱海國家風景區內廁所清潔程度滿意度

|           |             | 非常滿意  | 還算滿意   | 不太滿意 | 無此項或無此經驗 | 總計   |        |
|-----------|-------------|-------|--------|------|----------|------|--------|
|           |             | %     | %      | %    | %        | 回答人數 | %      |
| 整體        |             | 34.91 | 45.45  | 1.71 | 17.92    | 759  | 100.00 |
| 性別        | 男           | 35.20 | 46.94  | 1.28 | 16.58    | 392  | 100.00 |
|           | 女           | 34.60 | 43.87  | 2.18 | 19.35    | 367  | 100.00 |
|           |             |       |        |      |          |      |        |
| 年齡#       | 12歲~19歲     | 23.91 | 47.83  | 0.00 | 28.26    | 46   | 100.00 |
|           | 20歲~29歲     | 33.10 | 46.48  | 1.41 | 19.01    | 142  | 100.00 |
|           | 30歲~39歲     | 36.08 | 41.57  | 0.78 | 21.57    | 255  | 100.00 |
|           | 40歲~49歲     | 35.42 | 47.92  | 2.78 | 13.89    | 144  | 100.00 |
|           | 50歲~59歲     | 37.38 | 46.73  | 3.74 | 12.15    | 107  | 100.00 |
|           | 60歲~69歲     | 35.56 | 51.11  | 2.22 | 11.11    | 45   | 100.00 |
|           | 70歲及以上      | 40.00 | 45.00  | 0.00 | 15.00    | 20   | 100.00 |
|           |             |       |        |      |          |      |        |
| 教育程度      | 國(初)中及以下    | 32.35 | 42.65  | 2.94 | 22.06    | 68   | 100.00 |
|           | 高中、職        | 35.26 | 48.95  | 2.11 | 13.68    | 190  | 100.00 |
|           | 大專及以上       | 35.13 | 44.51  | 1.40 | 18.96    | 501  | 100.00 |
|           |             |       |        |      |          |      |        |
| 工作別       | 專技主管人員      | 40.91 | 39.20  | 2.27 | 17.61    | 176  | 100.00 |
|           | 技術員/事務人員    | 33.76 | 45.86  | 0.64 | 19.75    | 157  | 100.00 |
|           | 服務工作人員      | 29.52 | 51.20  | 1.81 | 17.47    | 166  | 100.00 |
|           | 農林漁牧及體力工作者  | 37.29 | 45.76  | 3.39 | 13.56    | 59   | 100.00 |
|           | 家管/退休/無業    | 34.38 | 50.00  | 2.34 | 13.28    | 128  | 100.00 |
|           | 學生          | 34.25 | 38.36  | 0.00 | 27.40    | 73   | 100.00 |
|           |             |       |        |      |          |      |        |
| 婚姻狀況      | 未婚          | 32.58 | 43.94  | 1.52 | 21.97    | 264  | 100.00 |
|           | 已婚          | 36.16 | 46.26  | 1.82 | 15.76    | 495  | 100.00 |
|           |             |       |        |      |          |      |        |
| 個人每月平均所得# | 無經常性收入或沒有收入 | 34.38 | 43.75  | 1.25 | 20.63    | 160  | 100.00 |
|           | 未滿3萬元       | 31.55 | 50.80  | 1.60 | 16.04    | 187  | 100.00 |
|           | 3萬元~未滿5萬元   | 36.30 | 42.96  | 1.85 | 18.89    | 270  | 100.00 |
|           | 5萬元~未滿10萬元  | 37.70 | 45.90  | 2.46 | 13.93    | 122  | 100.00 |
|           | 10萬元及以上     | 35.00 | 40.00  | 0.00 | 25.00    | 20   | 100.00 |
|           |             |       |        |      |          |      |        |
| 居住地區#     | 北部地區        | 34.46 | 48.59  | 1.13 | 15.82    | 177  | 100.00 |
|           | 中部地區        | 32.28 | 47.47  | 1.27 | 18.99    | 158  | 100.00 |
|           | 南部地區        | 36.25 | 42.58  | 2.19 | 18.98    | 411  | 100.00 |
|           | 東部地區        | 75.00 | 25.00  | 0.00 | 0.00     | 4    | 100.00 |
|           | 國外地區        | 11.11 | 88.89  | 0.00 | 0.00     | 9    | 100.00 |
|           |             |       |        |      |          |      |        |
| 國籍#       | 本國          | 35.25 | 45.17  | 1.74 | 17.83    | 746  | 100.00 |
|           | 中國大陸        | 33.33 | 0.00   | 0.00 | 66.67    | 3    | 100.00 |
|           | 港澳          | 0.00  | 100.00 | 0.00 | 0.00     | 5    | 100.00 |
|           | 其他國籍        | 20.00 | 60.00  | 0.00 | 20.00    | 5    | 100.00 |
|           |             |       |        |      |          |      |        |
| 調查遊憩景點*   | 布袋遊客中心      | 22.68 | 66.49  | 4.12 | 6.70     | 194  | 100.00 |
|           | 臺灣鹽博物館      | 21.05 | 51.58  | 0.53 | 26.84    | 190  | 100.00 |
|           | 北門遊客中心      | 48.27 | 31.47  | 1.07 | 19.20    | 375  | 100.00 |
|           |             |       |        |      |          |      |        |

\* 表示經卡方檢定(Chi-square Test)，該人文變項達到統計上顯著差異( $\alpha=0.05$ )。

# 表示該人文變項組間期望值小於5的比例超過25%，因此，未做卡方檢定 (Chi-square Test)。

原始問卷第C2.8題

附表4-17-C2.9 對雲嘉南濱海國家風景區內提供之旅遊資訊服務滿意度

|               |             | 非常滿意  | 還算滿意  | 不太滿意 | 非常不滿意 | 無此項或無此經驗 | 總計   |        |
|---------------|-------------|-------|-------|------|-------|----------|------|--------|
|               |             | %     | %     | %    | %     | %        | 回答人數 | %      |
| 整體            |             | 33.47 | 54.55 | 1.05 | 0.13  | 10.80    | 759  | 100.00 |
| 性別<br>#       | 男           | 32.40 | 56.63 | 1.28 | 0.26  | 9.44     | 392  | 100.00 |
|               | 女           | 34.60 | 52.32 | 0.82 | 0.00  | 12.26    | 367  | 100.00 |
|               |             |       |       |      |       |          |      |        |
| 年齡<br>#       | 12歲~19歲     | 34.78 | 58.70 | 0.00 | 0.00  | 6.52     | 46   | 100.00 |
|               | 20歲~29歲     | 36.62 | 50.00 | 0.70 | 0.70  | 11.97    | 142  | 100.00 |
|               | 30歲~39歲     | 36.08 | 52.94 | 1.18 | 0.00  | 9.80     | 255  | 100.00 |
|               | 40歲~49歲     | 32.64 | 56.94 | 0.69 | 0.00  | 9.72     | 144  | 100.00 |
|               | 50歲~59歲     | 28.97 | 56.07 | 1.87 | 0.00  | 13.08    | 107  | 100.00 |
|               | 60歲~69歲     | 28.89 | 60.00 | 2.22 | 0.00  | 8.89     | 45   | 100.00 |
|               | 70歲及以上      | 15.00 | 60.00 | 0.00 | 0.00  | 25.00    | 20   | 100.00 |
|               |             |       |       |      |       |          |      |        |
| 教育程度<br>#     | 國(初)中及以下    | 26.47 | 61.76 | 0.00 | 0.00  | 11.76    | 68   | 100.00 |
|               | 高中、職        | 31.58 | 54.74 | 1.58 | 0.00  | 12.11    | 190  | 100.00 |
|               | 大專及以上       | 35.13 | 53.49 | 1.00 | 0.20  | 10.18    | 501  | 100.00 |
|               |             |       |       |      |       |          |      |        |
| 工作別<br>#      | 專技主管人員      | 37.50 | 49.43 | 1.14 | 0.00  | 11.93    | 176  | 100.00 |
|               | 技術員/事務人員    | 32.48 | 56.69 | 2.55 | 0.00  | 8.28     | 157  | 100.00 |
|               | 服務工作人員      | 27.71 | 60.24 | 0.60 | 0.60  | 10.84    | 166  | 100.00 |
|               | 農林漁牧及體力工作者  | 32.20 | 59.32 | 0.00 | 0.00  | 8.47     | 59   | 100.00 |
|               | 家管/退休/無業    | 31.25 | 53.13 | 0.78 | 0.00  | 14.84    | 128  | 100.00 |
|               | 學生          | 43.84 | 47.95 | 0.00 | 0.00  | 8.22     | 73   | 100.00 |
|               |             |       |       |      |       |          |      |        |
| 婚姻狀況<br>#     | 未婚          | 35.98 | 53.03 | 1.14 | 0.38  | 9.47     | 264  | 100.00 |
|               | 已婚          | 32.12 | 55.35 | 1.01 | 0.00  | 11.52    | 495  | 100.00 |
|               |             |       |       |      |       |          |      |        |
| 個人每月平均所得<br># | 無經常性收入或沒有收入 | 36.25 | 48.75 | 0.00 | 0.00  | 15.00    | 160  | 100.00 |
|               | 未滿3萬元       | 34.76 | 55.08 | 1.60 | 0.00  | 8.56     | 187  | 100.00 |
|               | 3萬元~未滿5萬    | 31.11 | 57.78 | 1.11 | 0.37  | 9.63     | 270  | 100.00 |
|               | 5萬元~未滿10萬元  | 31.15 | 56.56 | 0.82 | 0.00  | 11.48    | 122  | 100.00 |
|               | 10萬元及以上     | 45.00 | 40.00 | 5.00 | 0.00  | 10.00    | 20   | 100.00 |
|               |             |       |       |      |       |          |      |        |
| 居住地區<br>#     | 北部地區        | 36.16 | 51.98 | 0.56 | 0.00  | 11.30    | 177  | 100.00 |
|               | 中部地區        | 31.65 | 58.86 | 1.27 | 0.00  | 8.23     | 158  | 100.00 |
|               | 南部地區        | 33.09 | 54.26 | 1.22 | 0.24  | 11.19    | 411  | 100.00 |
|               | 東部地區        | 75.00 | 25.00 | 0.00 | 0.00  | 0.00     | 4    | 100.00 |
|               | 國外地區        | 11.11 | 55.56 | 0.00 | 0.00  | 33.33    | 9    | 100.00 |
|               |             |       |       |      |       |          |      |        |
| 國籍<br>#       | 本國          | 33.78 | 54.83 | 1.07 | 0.13  | 10.19    | 746  | 100.00 |
|               | 中國大陸        | 33.33 | 0.00  | 0.00 | 0.00  | 66.67    | 3    | 100.00 |
|               | 港澳          | 0.00  | 60.00 | 0.00 | 0.00  | 40.00    | 5    | 100.00 |
|               | 其他國籍        | 20.00 | 40.00 | 0.00 | 0.00  | 40.00    | 5    | 100.00 |
|               |             |       |       |      |       |          |      |        |
| 調查遊憩景點<br>#   | 布袋遊客中心      | 30.41 | 64.43 | 0.52 | 0.00  | 4.64     | 194  | 100.00 |
|               | 臺灣鹽博物館      | 24.21 | 58.95 | 2.63 | 0.53  | 13.68    | 190  | 100.00 |
|               | 北門遊客中心      | 39.73 | 47.20 | 0.53 | 0.00  | 12.53    | 375  | 100.00 |
|               |             |       |       |      |       |          |      |        |

\* 表示經卡方檢定(Chi-square Test)，該人文變項達到統計上顯著差異( $\alpha=0.05$ )。

# 表示該人文變項組間期望值小於5的比例超過25%，因此，未做卡方檢定 (Chi-square Test)。

原始問卷第C2.9題

附表4-17-C2.10 對雲嘉南濱海國家風景區內辦理的活動滿意度

|            |             | 非常滿意 | 還算滿意  | 不太滿意 | 非常不滿意 | 無此項或無此經驗 | 總計   |        |
|------------|-------------|------|-------|------|-------|----------|------|--------|
|            |             | %    | %     | %    | %     | %        | 回答人數 | %      |
| 整體         |             | 0.79 | 2.64  | 0.26 | 0.13  | 96.18    | 759  | 100.00 |
| 性別 #       | 男           | 0.77 | 2.04  | 0.26 | 0.26  | 96.68    | 392  | 100.00 |
|            | 女           | 0.82 | 3.27  | 0.27 | 0.00  | 95.64    | 367  | 100.00 |
|            |             |      |       |      |       |          |      |        |
| 年齡 #       | 12歲~19歲     | 2.17 | 4.35  | 0.00 | 0.00  | 93.48    | 46   | 100.00 |
|            | 20歲~29歲     | 0.00 | 2.82  | 0.00 | 0.00  | 97.18    | 142  | 100.00 |
|            | 30歲~39歲     | 1.57 | 3.14  | 0.39 | 0.00  | 94.90    | 255  | 100.00 |
|            | 40歲~49歲     | 0.00 | 2.78  | 0.69 | 0.69  | 95.83    | 144  | 100.00 |
|            | 50歲~59歲     | 0.93 | 0.93  | 0.00 | 0.00  | 98.13    | 107  | 100.00 |
|            | 60歲~69歲     | 0.00 | 0.00  | 0.00 | 0.00  | 100.00   | 45   | 100.00 |
|            | 70歲及以上      | 0.00 | 5.00  | 0.00 | 0.00  | 95.00    | 20   | 100.00 |
|            |             |      |       |      |       |          |      |        |
| 教育程度 #     | 國(初)中及以下    | 1.47 | 1.47  | 0.00 | 0.00  | 97.06    | 68   | 100.00 |
|            | 高中、職        | 1.05 | 3.16  | 0.00 | 0.00  | 95.79    | 190  | 100.00 |
|            | 大專及以上       | 0.60 | 2.59  | 0.40 | 0.20  | 96.21    | 501  | 100.00 |
|            |             |      |       |      |       |          |      |        |
| 工作別 #      | 專技主管人員      | 0.57 | 2.27  | 0.57 | 0.57  | 96.02    | 176  | 100.00 |
|            | 技術員/事務人員    | 0.64 | 2.55  | 0.00 | 0.00  | 96.82    | 157  | 100.00 |
|            | 服務工作人員      | 0.60 | 1.81  | 0.60 | 0.00  | 96.99    | 166  | 100.00 |
|            | 農林漁牧及體力工作者  | 3.39 | 3.39  | 0.00 | 0.00  | 93.22    | 59   | 100.00 |
|            | 家管/退休/無業    | 0.00 | 3.13  | 0.00 | 0.00  | 96.88    | 128  | 100.00 |
|            | 學生          | 1.37 | 4.11  | 0.00 | 0.00  | 94.52    | 73   | 100.00 |
|            |             |      |       |      |       |          |      |        |
| 婚姻狀況 #     | 未婚          | 0.38 | 3.03  | 0.38 | 0.00  | 96.21    | 264  | 100.00 |
|            | 已婚          | 1.01 | 2.42  | 0.20 | 0.20  | 96.16    | 495  | 100.00 |
|            |             |      |       |      |       |          |      |        |
| 個人每月平均所得 # | 無經常性收入或沒有收入 | 0.63 | 4.38  | 0.00 | 0.00  | 95.00    | 160  | 100.00 |
|            | 未滿3萬元       | 1.60 | 0.53  | 0.53 | 0.00  | 97.33    | 187  | 100.00 |
|            | 3萬元~未滿5萬    | 0.37 | 3.33  | 0.00 | 0.37  | 95.93    | 270  | 100.00 |
|            | 5萬元~未滿10萬元  | 0.82 | 2.46  | 0.82 | 0.00  | 95.90    | 122  | 100.00 |
|            | 10萬元及以上     | 0.00 | 0.00  | 0.00 | 0.00  | 100.00   | 20   | 100.00 |
|            |             |      |       |      |       |          |      |        |
| 居住地區 #     | 北部地區        | 1.13 | 2.82  | 0.56 | 0.00  | 95.48    | 177  | 100.00 |
|            | 中部地區        | 1.27 | 1.27  | 0.00 | 0.00  | 97.47    | 158  | 100.00 |
|            | 南部地區        | 0.49 | 2.92  | 0.24 | 0.24  | 96.11    | 411  | 100.00 |
|            | 東部地區        | 0.00 | 0.00  | 0.00 | 0.00  | 100.00   | 4    | 100.00 |
|            | 國外地區        | 0.00 | 11.11 | 0.00 | 0.00  | 88.89    | 9    | 100.00 |
|            |             |      |       |      |       |          |      |        |
| 國籍 #       | 本國          | 0.80 | 2.55  | 0.27 | 0.13  | 96.25    | 746  | 100.00 |
|            | 中國大陸        | 0.00 | 0.00  | 0.00 | 0.00  | 100.00   | 3    | 100.00 |
|            | 港澳          | 0.00 | 0.00  | 0.00 | 0.00  | 100.00   | 5    | 100.00 |
|            | 其他國籍        | 0.00 | 20.00 | 0.00 | 0.00  | 80.00    | 5    | 100.00 |
|            |             |      |       |      |       |          |      |        |
| 調查遊憩景點 #   | 布袋遊客中心      | 0.00 | 0.52  | 0.00 | 0.00  | 99.48    | 194  | 100.00 |
|            | 臺灣鹽博物館      | 1.05 | 2.63  | 0.53 | 0.00  | 95.79    | 190  | 100.00 |
|            | 北門遊客中心      | 1.07 | 3.73  | 0.27 | 0.27  | 94.67    | 375  | 100.00 |
|            |             |      |       |      |       |          |      |        |

\* 表示經卡方檢定(Chi-square Test)，該人文變項達到統計上顯著差異( $\alpha=0.05$ )。

# 表示該人文變項組間期望值小於5的比例超過25%，因此，未做卡方檢定 (Chi-square Test)。

原始問卷第C2.10題

附表4-17-C2.11 對雲嘉南濱海國家風景區內整體滿意度

|                   |             | 非常滿意  | 還算滿意   | 不太滿意 | 非常不滿意 | 總計   |        |
|-------------------|-------------|-------|--------|------|-------|------|--------|
|                   |             | %     | %      | %    | %     | 回答人數 | %      |
| 整體                |             | 27.54 | 71.67  | 0.66 | 0.13  | 759  | 100.00 |
| 性別<br>#           | 男           | 26.28 | 72.70  | 1.02 | 0.00  | 392  | 100.00 |
|                   | 女           | 28.88 | 70.57  | 0.27 | 0.27  | 367  | 100.00 |
|                   |             |       |        |      |       |      |        |
| 年齡<br>#           | 12歲~19歲     | 32.61 | 67.39  | 0.00 | 0.00  | 46   | 100.00 |
|                   | 20歲~29歲     | 30.99 | 68.31  | 0.70 | 0.00  | 142  | 100.00 |
|                   | 30歲~39歲     | 28.63 | 70.59  | 0.78 | 0.00  | 255  | 100.00 |
|                   | 40歲~49歲     | 22.22 | 77.08  | 0.69 | 0.00  | 144  | 100.00 |
|                   | 50歲~59歲     | 27.10 | 71.03  | 0.93 | 0.93  | 107  | 100.00 |
|                   | 60歲~69歲     | 28.89 | 71.11  | 0.00 | 0.00  | 45   | 100.00 |
|                   | 70歲及以上      | 15.00 | 85.00  | 0.00 | 0.00  | 20   | 100.00 |
|                   |             |       |        |      |       |      |        |
| 教育程度<br>#         | 國(初)中及以下    | 32.35 | 67.65  | 0.00 | 0.00  | 68   | 100.00 |
|                   | 高中、職        | 24.74 | 74.21  | 0.53 | 0.53  | 190  | 100.00 |
|                   | 大專及以上       | 27.94 | 71.26  | 0.80 | 0.00  | 501  | 100.00 |
|                   |             |       |        |      |       |      |        |
| 工作別<br>#          | 專技主管人員      | 32.39 | 66.48  | 0.57 | 0.57  | 176  | 100.00 |
|                   | 技術員/事務人員    | 23.57 | 75.80  | 0.64 | 0.00  | 157  | 100.00 |
|                   | 服務工作人員      | 21.08 | 77.71  | 1.20 | 0.00  | 166  | 100.00 |
|                   | 農林漁牧及體力工作者  | 35.59 | 64.41  | 0.00 | 0.00  | 59   | 100.00 |
|                   | 家管/退休/無業    | 25.78 | 74.22  | 0.00 | 0.00  | 128  | 100.00 |
|                   | 學生          | 35.62 | 63.01  | 1.37 | 0.00  | 73   | 100.00 |
|                   |             |       |        |      |       |      |        |
| 婚姻狀況<br>#         | 未婚          | 29.55 | 69.70  | 0.76 | 0.00  | 264  | 100.00 |
|                   | 已婚          | 26.46 | 72.73  | 0.61 | 0.20  | 495  | 100.00 |
|                   |             |       |        |      |       |      |        |
| 個人每月<br>平均所得<br># | 無經常性收入或沒有收入 | 28.75 | 70.63  | 0.63 | 0.00  | 160  | 100.00 |
|                   | 未滿3萬元       | 28.88 | 71.12  | 0.00 | 0.00  | 187  | 100.00 |
|                   | 3萬元~未滿5萬元   | 26.67 | 71.85  | 1.11 | 0.37  | 270  | 100.00 |
|                   | 5萬元~未滿10萬元  | 25.41 | 73.77  | 0.82 | 0.00  | 122  | 100.00 |
|                   | 10萬元及以上     | 30.00 | 70.00  | 0.00 | 0.00  | 20   | 100.00 |
|                   |             |       |        |      |       |      |        |
| 居住地區<br>#         | 北部地區        | 28.81 | 70.62  | 0.00 | 0.56  | 177  | 100.00 |
|                   | 中部地區        | 25.32 | 74.68  | 0.00 | 0.00  | 158  | 100.00 |
|                   | 南部地區        | 27.74 | 71.05  | 1.22 | 0.00  | 411  | 100.00 |
|                   | 東部地區        | 75.00 | 25.00  | 0.00 | 0.00  | 4    | 100.00 |
|                   | 國外地區        | 11.11 | 88.89  | 0.00 | 0.00  | 9    | 100.00 |
|                   |             |       |        |      |       |      |        |
| 國籍<br>#           | 本國          | 27.88 | 71.31  | 0.67 | 0.13  | 746  | 100.00 |
|                   | 中國大陸        | 0.00  | 100.00 | 0.00 | 0.00  | 3    | 100.00 |
|                   | 港澳          | 0.00  | 100.00 | 0.00 | 0.00  | 5    | 100.00 |
|                   | 其他國籍        | 20.00 | 80.00  | 0.00 | 0.00  | 5    | 100.00 |
|                   |             |       |        |      |       |      |        |
| 調查遊憩<br>景點<br>#   | 布袋遊客中心      | 21.13 | 78.35  | 0.52 | 0.00  | 194  | 100.00 |
|                   | 臺灣鹽博物館      | 22.11 | 76.84  | 0.53 | 0.53  | 190  | 100.00 |
|                   | 北門遊客中心      | 33.60 | 65.60  | 0.80 | 0.00  | 375  | 100.00 |
|                   |             |       |        |      |       |      |        |

\* 表示經卡方檢定(Chi-square Test)，該人文變項達到統計上顯著差異( $\alpha=0.05$ )。

# 表示該人文變項組間期望值小於5的比例超過25%，因此，未做卡方檢定 (Chi-square Test)。

原始問卷第C2.11題

附表4-17-C3 到訪雲嘉南濱海國家風景區的次數

|                   |             | 第1次    | 第2次   | 第3次   | 第4次  | 第5次以上 | 總計   |        |
|-------------------|-------------|--------|-------|-------|------|-------|------|--------|
|                   |             | %      | %     | %     | %    | %     | 回答人數 | %      |
| 整體                |             | 60.34  | 15.94 | 6.85  | 2.24 | 14.62 | 759  | 100.00 |
| 性別                | 男           | 61.73  | 14.29 | 8.16  | 1.79 | 14.03 | 392  | 100.00 |
|                   | 女           | 58.86  | 17.71 | 5.45  | 2.72 | 15.26 | 367  | 100.00 |
|                   |             |        |       |       |      |       |      |        |
| 年齡<br>#           | 12歲~19歲     | 65.22  | 17.39 | 6.52  | 0.00 | 10.87 | 46   | 100.00 |
|                   | 20歲~29歲     | 64.79  | 21.13 | 6.34  | 2.11 | 5.63  | 142  | 100.00 |
|                   | 30歲~39歲     | 66.27  | 14.90 | 5.10  | 1.96 | 11.76 | 255  | 100.00 |
|                   | 40歲~49歲     | 53.47  | 16.67 | 8.33  | 2.78 | 18.75 | 144  | 100.00 |
|                   | 50歲~59歲     | 55.14  | 10.28 | 9.35  | 1.87 | 23.36 | 107  | 100.00 |
|                   | 60歲~69歲     | 46.67  | 15.56 | 0.00  | 6.67 | 31.11 | 45   | 100.00 |
|                   | 70歲及以上      | 50.00  | 15.00 | 25.00 | 0.00 | 10.00 | 20   | 100.00 |
|                   |             |        |       |       |      |       |      |        |
| 教育程度<br>*         | 國(初)中及以下    | 52.94  | 13.24 | 5.88  | 2.94 | 25.00 | 68   | 100.00 |
|                   | 高中、職        | 52.63  | 17.37 | 8.42  | 2.11 | 19.47 | 190  | 100.00 |
|                   | 大專及以上       | 64.27  | 15.77 | 6.39  | 2.20 | 11.38 | 501  | 100.00 |
|                   |             |        |       |       |      |       |      |        |
| 工作別<br>*          | 專技主管人員      | 65.34  | 15.34 | 5.68  | 1.70 | 11.93 | 176  | 100.00 |
|                   | 技術員/事務人員    | 66.24  | 15.92 | 7.01  | 1.27 | 9.55  | 157  | 100.00 |
|                   | 服務工作人員      | 54.82  | 17.47 | 7.23  | 4.22 | 16.27 | 166  | 100.00 |
|                   | 農林漁牧及體力工作者  | 47.46  | 16.95 | 13.56 | 1.69 | 20.34 | 59   | 100.00 |
|                   | 家管/退休/無業    | 52.34  | 14.84 | 5.47  | 3.13 | 24.22 | 128  | 100.00 |
|                   | 學生          | 72.60  | 15.07 | 5.48  | 0.00 | 6.85  | 73   | 100.00 |
|                   |             |        |       |       |      |       |      |        |
| 婚姻狀況<br>*         | 未婚          | 65.91  | 17.42 | 6.06  | 1.52 | 9.09  | 264  | 100.00 |
|                   | 已婚          | 57.37  | 15.15 | 7.27  | 2.63 | 17.58 | 495  | 100.00 |
|                   |             |        |       |       |      |       |      |        |
| 個人每月<br>平均所得<br># | 無經常性收入或沒有收入 | 58.75  | 14.38 | 7.50  | 1.88 | 17.50 | 160  | 100.00 |
|                   | 未滿3萬元       | 56.68  | 18.72 | 5.35  | 3.21 | 16.04 | 187  | 100.00 |
|                   | 3萬元~未滿5萬    | 62.96  | 14.44 | 9.26  | 2.59 | 10.74 | 270  | 100.00 |
|                   | 5萬元~未滿10萬元  | 62.30  | 17.21 | 2.46  | 0.82 | 17.21 | 122  | 100.00 |
|                   | 10萬元及以上     | 60.00  | 15.00 | 10.00 | 0.00 | 15.00 | 20   | 100.00 |
|                   |             |        |       |       |      |       |      |        |
| 居住地區<br>#         | 北部地區        | 74.01  | 8.47  | 7.34  | 2.26 | 7.91  | 177  | 100.00 |
|                   | 中部地區        | 60.13  | 20.89 | 3.80  | 2.53 | 12.66 | 158  | 100.00 |
|                   | 南部地區        | 53.28  | 17.76 | 8.03  | 2.19 | 18.73 | 411  | 100.00 |
|                   | 東部地區        | 100.00 | 0.00  | 0.00  | 0.00 | 0.00  | 4    | 100.00 |
|                   | 國外地區        | 100.00 | 0.00  | 0.00  | 0.00 | 0.00  | 9    | 100.00 |
|                   |             |        |       |       |      |       |      |        |
| 國籍<br>#           | 本國          | 59.92  | 15.95 | 6.97  | 2.28 | 14.88 | 746  | 100.00 |
|                   | 中國大陸        | 66.67  | 33.33 | 0.00  | 0.00 | 0.00  | 3    | 100.00 |
|                   | 港澳          | 100.00 | 0.00  | 0.00  | 0.00 | 0.00  | 5    | 100.00 |
|                   | 其他國籍        | 80.00  | 20.00 | 0.00  | 0.00 | 0.00  | 5    | 100.00 |
|                   |             |        |       |       |      |       |      |        |
| 調查遊憩<br>景點<br>*   | 布袋遊客中心      | 38.66  | 21.13 | 8.76  | 4.12 | 27.32 | 194  | 100.00 |
|                   | 臺灣鹽博物館      | 63.68  | 21.05 | 4.74  | 1.05 | 9.47  | 190  | 100.00 |
|                   | 北門遊客中心      | 69.87  | 10.67 | 6.93  | 1.87 | 10.67 | 375  | 100.00 |
|                   |             |        |       |       |      |       |      |        |

\* 表示經卡方檢定(Chi-square Test)，該人文變項達到統計上顯著差異( $\alpha=0.05$ )。

# 表示該人文變項組間期望值小於5的比例超過25%，因此，未做卡方檢定 (Chi-square Test)。

原始問卷第C3題

附表4-17-C3.1 距離上次到訪雲嘉南濱海國家風景區的時間

|           |             | 半年以內   | 半年~1年以內 | 1~2年以內 | 2~3年以內 | 3年以上  | 總計   |        |
|-----------|-------------|--------|---------|--------|--------|-------|------|--------|
|           |             | %      | %       | %      | %      | %     | 回答人數 | %      |
| 整體        |             | 50.50  | 16.61   | 15.61  | 4.32   | 12.96 | 301  | 100.00 |
| 性別        | 男           | 47.33  | 20.67   | 16.00  | 3.33   | 12.67 | 150  | 100.00 |
|           | 女           | 53.64  | 12.58   | 15.23  | 5.30   | 13.25 | 151  | 100.00 |
|           |             |        |         |        |        |       |      |        |
| 年齡#       | 12歲~19歲     | 50.00  | 0.00    | 31.25  | 0.00   | 18.75 | 16   | 100.00 |
|           | 20歲~29歲     | 40.00  | 14.00   | 26.00  | 10.00  | 10.00 | 50   | 100.00 |
|           | 30歲~39歲     | 48.84  | 11.63   | 18.60  | 3.49   | 17.44 | 86   | 100.00 |
|           | 40歲~49歲     | 53.73  | 23.88   | 10.45  | 2.99   | 8.96  | 67   | 100.00 |
|           | 50歲~59歲     | 54.17  | 25.00   | 10.42  | 2.08   | 8.33  | 48   | 100.00 |
|           | 60歲~69歲     | 62.50  | 16.67   | 4.17   | 0.00   | 16.67 | 24   | 100.00 |
|           | 70歲及以上      | 50.00  | 10.00   | 0.00   | 20.00  | 20.00 | 10   | 100.00 |
|           |             |        |         |        |        |       |      |        |
| 教育程度#     | 國(初)中及以下    | 62.50  | 9.38    | 12.50  | 6.25   | 9.38  | 32   | 100.00 |
|           | 高中、職        | 60.00  | 8.89    | 16.67  | 4.44   | 10.00 | 90   | 100.00 |
|           | 大專及以上       | 43.58  | 21.79   | 15.64  | 3.91   | 15.08 | 179  | 100.00 |
|           |             |        |         |        |        |       |      |        |
| 工作別#      | 專技主管人員      | 52.46  | 16.39   | 11.48  | 6.56   | 13.11 | 61   | 100.00 |
|           | 技術員/事務人員    | 41.51  | 16.98   | 24.53  | 3.77   | 13.21 | 53   | 100.00 |
|           | 服務工作人員      | 49.33  | 20.00   | 16.00  | 2.67   | 12.00 | 75   | 100.00 |
|           | 農林漁牧及體力工作者  | 51.61  | 16.13   | 22.58  | 6.45   | 3.23  | 31   | 100.00 |
|           | 家管/退休/無業    | 57.38  | 18.03   | 4.92   | 3.28   | 16.39 | 61   | 100.00 |
|           | 學生          | 50.00  | 0.00    | 25.00  | 5.00   | 20.00 | 20   | 100.00 |
|           |             |        |         |        |        |       |      |        |
| 婚姻狀況      | 未婚          | 47.78  | 10.00   | 22.22  | 6.67   | 13.33 | 90   | 100.00 |
|           | 已婚          | 51.66  | 19.43   | 12.80  | 3.32   | 12.80 | 211  | 100.00 |
|           |             |        |         |        |        |       |      |        |
| 個人每月平均所得# | 無經常性收入或沒有收入 | 54.55  | 12.12   | 10.61  | 6.06   | 16.67 | 66   | 100.00 |
|           | 未滿3萬元       | 51.85  | 13.58   | 19.75  | 6.17   | 8.64  | 81   | 100.00 |
|           | 3萬元~未滿5萬    | 43.00  | 21.00   | 18.00  | 4.00   | 14.00 | 100  | 100.00 |
|           | 5萬元~未滿10萬元  | 60.87  | 15.22   | 10.87  | 0.00   | 13.04 | 46   | 100.00 |
|           | 10萬元及以上     | 37.50  | 37.50   | 12.50  | 0.00   | 12.50 | 8    | 100.00 |
|           |             |        |         |        |        |       |      |        |
| 居住地區*     | 北部地區        | 36.96  | 15.22   | 15.22  | 4.35   | 28.26 | 46   | 100.00 |
|           | 中部地區        | 39.68  | 15.87   | 22.22  | 6.35   | 15.87 | 63   | 100.00 |
|           | 南部地區        | 57.29  | 17.19   | 13.54  | 3.65   | 8.33  | 192  | 100.00 |
|           | 東部地區        | --     | --      | --     | --     | --    | --   | --     |
|           | 國外地區        | --     | --      | --     | --     | --    | --   | --     |
|           |             |        |         |        |        |       |      |        |
| 國籍#       | 本國          | 50.50  | 16.72   | 15.38  | 4.35   | 13.04 | 299  | 100.00 |
|           | 中國大陸        | 100.00 | 0.00    | 0.00   | 0.00   | 0.00  | 1    | 100.00 |
|           | 港澳          | --     | --      | --     | --     | --    | --   | --     |
|           | 其他國籍        | 0.00   | 0.00    | 100.00 | 0.00   | 0.00  | 1    | 100.00 |
|           |             |        |         |        |        |       |      |        |
| 調查遊憩景點*   | 布袋遊客中心      | 56.30  | 13.45   | 18.49  | 3.36   | 8.40  | 119  | 100.00 |
|           | 臺灣鹽博物館      | 26.09  | 15.94   | 18.84  | 5.80   | 33.33 | 69   | 100.00 |
|           | 北門遊客中心      | 59.29  | 20.35   | 10.62  | 4.42   | 5.31  | 113  | 100.00 |
|           |             |        |         |        |        |       |      |        |

\* 表示經卡方檢定(Chi-square Test)，該人文變項達到統計上顯著差異( $\alpha=0.05$ )。

# 表示該人文變項組間期望值小於5的比例超過25%，因此，未做卡方檢定 (Chi-square Test)。

原始問卷第C3.1題

註：本表僅包括C3題回答第2次及以上到訪的受訪者

附表4-17-C3.2 與上次到訪雲嘉南濱海國家風景區服務品質的比較

|           |             | 改善很多   | 稍有改善  | 差不多    | 較差   | 不知道/無意見 | 總計   |        |
|-----------|-------------|--------|-------|--------|------|---------|------|--------|
|           |             | %      | %     | %      | %    | %       | 回答人數 | %      |
| 整體        |             | 15.61  | 16.94 | 60.47  | 1.00 | 5.98    | 301  | 100.00 |
| 性別        | 男           | 16.00  | 16.67 | 60.67  | 0.00 | 6.67    | 150  | 100.00 |
|           | 女           | 15.23  | 17.22 | 60.26  | 1.99 | 5.30    | 151  | 100.00 |
|           |             |        |       |        |      |         |      |        |
| 年齡#       | 12歲~19歲     | 12.50  | 31.25 | 56.25  | 0.00 | 0.00    | 16   | 100.00 |
|           | 20歲~29歲     | 14.00  | 16.00 | 60.00  | 0.00 | 10.00   | 50   | 100.00 |
|           | 30歲~39歲     | 11.63  | 16.28 | 65.12  | 3.49 | 3.49    | 86   | 100.00 |
|           | 40歲~49歲     | 16.42  | 13.43 | 65.67  | 0.00 | 4.48    | 67   | 100.00 |
|           | 50歲~59歲     | 16.67  | 18.75 | 56.25  | 0.00 | 8.33    | 48   | 100.00 |
|           | 60歲~69歲     | 20.83  | 8.33  | 58.33  | 0.00 | 12.50   | 24   | 100.00 |
|           | 70歲及以上      | 40.00  | 40.00 | 20.00  | 0.00 | 0.00    | 10   | 100.00 |
|           |             |        |       |        |      |         |      |        |
| 教育程度#     | 國(初)中及以下    | 18.75  | 18.75 | 53.13  | 0.00 | 9.38    | 32   | 100.00 |
|           | 高中、職        | 13.33  | 10.00 | 68.89  | 2.22 | 5.56    | 90   | 100.00 |
|           | 大專及以上       | 16.20  | 20.11 | 57.54  | 0.56 | 5.59    | 179  | 100.00 |
|           |             |        |       |        |      |         |      |        |
| 工作別#      | 專技主管人員      | 21.31  | 11.48 | 60.66  | 1.64 | 4.92    | 61   | 100.00 |
|           | 技術員/事務人員    | 13.21  | 15.09 | 60.38  | 1.89 | 9.43    | 53   | 100.00 |
|           | 服務工作人員      | 9.33   | 17.33 | 64.00  | 1.33 | 8.00    | 75   | 100.00 |
|           | 農林漁牧及體力工作者  | 12.90  | 16.13 | 64.52  | 0.00 | 6.45    | 31   | 100.00 |
|           | 家管/退休/無業    | 24.59  | 18.03 | 55.74  | 0.00 | 1.64    | 61   | 100.00 |
|           | 學生          | 5.00   | 35.00 | 55.00  | 0.00 | 5.00    | 20   | 100.00 |
|           |             |        |       |        |      |         |      |        |
| 婚姻狀況      | 未婚          | 13.33  | 17.78 | 63.33  | 1.11 | 4.44    | 90   | 100.00 |
|           | 已婚          | 16.59  | 16.59 | 59.24  | 0.95 | 6.64    | 211  | 100.00 |
|           |             |        |       |        |      |         |      |        |
| 個人每月平均所得# | 無經常性收入或沒有收入 | 15.15  | 25.76 | 56.06  | 0.00 | 3.03    | 66   | 100.00 |
|           | 未滿3萬元       | 14.81  | 11.11 | 64.20  | 2.47 | 7.41    | 81   | 100.00 |
|           | 3萬元~未滿5萬    | 15.00  | 18.00 | 58.00  | 1.00 | 8.00    | 100  | 100.00 |
|           | 5萬元~未滿10萬元  | 15.22  | 8.70  | 71.74  | 0.00 | 4.35    | 46   | 100.00 |
|           | 10萬元及以上     | 37.50  | 37.50 | 25.00  | 0.00 | 0.00    | 8    | 100.00 |
|           |             |        |       |        |      |         |      |        |
| 居住地區#     | 北部地區        | 15.22  | 19.57 | 56.52  | 0.00 | 8.70    | 46   | 100.00 |
|           | 中部地區        | 17.46  | 17.46 | 57.14  | 1.59 | 6.35    | 63   | 100.00 |
|           | 南部地區        | 15.10  | 16.15 | 62.50  | 1.04 | 5.21    | 192  | 100.00 |
|           | 東部地區        | --     | --    | --     | --   | --      | --   | --     |
|           | 國外地區        | --     | --    | --     | --   | --      | --   | --     |
|           |             |        |       |        |      |         |      |        |
| 國籍#       | 本國          | 15.38  | 17.06 | 60.54  | 1.00 | 6.02    | 299  | 100.00 |
|           | 中國大陸        | 0.00   | 0.00  | 100.00 | 0.00 | 0.00    | 1    | 100.00 |
|           | 港澳          | --     | --    | --     | --   | --      | --   | --     |
|           | 其他國籍        | 100.00 | 0.00  | 0.00   | 0.00 | 0.00    | 1    | 100.00 |
|           |             |        |       |        |      |         |      |        |
| 調查遊憩景點#   | 布袋遊客中心      | 16.81  | 17.65 | 60.50  | 0.84 | 4.20    | 119  | 100.00 |
|           | 臺灣鹽博物館      | 13.04  | 21.74 | 57.97  | 1.45 | 5.80    | 69   | 100.00 |
|           | 北門遊客中心      | 15.93  | 13.27 | 61.95  | 0.88 | 7.96    | 113  | 100.00 |
|           |             |        |       |        |      |         |      |        |

\* 表示經卡方檢定(Chi-square Test)，該人文變項達到統計上顯著差異( $\alpha=0.05$ )。

# 表示該人文變項組間期望值小於5的比例超過25%，因此，未做卡方檢定 (Chi-square Test)。

原始問卷第C3.2題

註：本表僅包括C3題回答第2次及以上到訪的受訪者



附表4-17-C4 對雲嘉南濱海國家風景區整體服務滿意度評價

|           |             | 未滿60分 | 60~69分 | 70~79分 | 80~89分 | 90~100分 | 總計   |        |
|-----------|-------------|-------|--------|--------|--------|---------|------|--------|
|           |             | %     | %      | %      | %      | %       | 回答人數 | %      |
| 整體        |             | 1.05  | 4.74   | 15.94  | 44.14  | 34.12   | 759  | 100.00 |
| 性別        | 男           | 1.02  | 5.61   | 16.58  | 42.35  | 34.44   | 392  | 100.00 |
|           | 女           | 1.09  | 3.81   | 15.26  | 46.05  | 33.79   | 367  | 100.00 |
|           |             |       |        |        |        |         |      |        |
| 年齡#       | 12歲~19歲     | 0.00  | 0.00   | 10.87  | 50.00  | 39.13   | 46   | 100.00 |
|           | 20歲~29歲     | 0.00  | 4.93   | 17.61  | 52.11  | 25.35   | 142  | 100.00 |
|           | 30歲~39歲     | 1.96  | 4.31   | 14.12  | 44.71  | 34.90   | 255  | 100.00 |
|           | 40歲~49歲     | 0.69  | 4.17   | 14.58  | 44.44  | 36.11   | 144  | 100.00 |
|           | 50歲~59歲     | 0.93  | 7.48   | 20.56  | 38.32  | 32.71   | 107  | 100.00 |
|           | 60歲~69歲     | 0.00  | 2.22   | 15.56  | 35.56  | 46.67   | 45   | 100.00 |
|           | 70歲及以上      | 5.00  | 15.00  | 25.00  | 15.00  | 40.00   | 20   | 100.00 |
|           |             |       |        |        |        |         |      |        |
| 教育程度      | 國(初)中及以下    | 0.00  | 7.35   | 10.29  | 30.88  | 51.47   | 68   | 100.00 |
|           | 高中、職        | 1.58  | 5.26   | 15.26  | 44.74  | 33.16   | 190  | 100.00 |
|           | 大專及以上       | 1.00  | 4.19   | 16.97  | 45.71  | 32.14   | 501  | 100.00 |
|           |             |       |        |        |        |         |      |        |
| 工作別#      | 專技主管人員      | 2.27  | 5.11   | 13.64  | 46.02  | 32.95   | 176  | 100.00 |
|           | 技術員/事務人員    | 1.27  | 4.46   | 12.74  | 48.41  | 33.12   | 157  | 100.00 |
|           | 服務工作人員      | 0.60  | 6.02   | 21.08  | 42.77  | 29.52   | 166  | 100.00 |
|           | 農林漁牧及體力工作者  | 0.00  | 1.69   | 15.25  | 40.68  | 42.37   | 59   | 100.00 |
|           | 家管/退休/無業    | 0.78  | 6.25   | 17.19  | 39.84  | 35.94   | 128  | 100.00 |
|           | 學生          | 0.00  | 1.37   | 15.07  | 43.84  | 39.73   | 73   | 100.00 |
|           |             |       |        |        |        |         |      |        |
| 婚姻狀況      | 未婚          | 0.00  | 4.17   | 15.91  | 48.86  | 31.06   | 264  | 100.00 |
|           | 已婚          | 1.62  | 5.05   | 15.96  | 41.62  | 35.76   | 495  | 100.00 |
|           |             |       |        |        |        |         |      |        |
| 個人每月平均所得# | 無經常性收入或沒有收入 | 0.63  | 2.50   | 19.38  | 41.25  | 36.25   | 160  | 100.00 |
|           | 未滿3萬元       | 1.07  | 4.81   | 17.65  | 45.99  | 30.48   | 187  | 100.00 |
|           | 3萬元~未滿5萬    | 0.74  | 5.56   | 16.67  | 44.07  | 32.96   | 270  | 100.00 |
|           | 5萬元~未滿10萬元  | 2.46  | 5.74   | 9.84   | 43.44  | 38.52   | 122  | 100.00 |
|           | 10萬元及以上     | 0.00  | 5.00   | 0.00   | 55.00  | 40.00   | 20   | 100.00 |
|           |             |       |        |        |        |         |      |        |
| 居住地區#     | 北部地區        | 1.13  | 3.95   | 15.25  | 45.76  | 33.90   | 177  | 100.00 |
|           | 中部地區        | 0.63  | 5.70   | 17.72  | 43.04  | 32.91   | 158  | 100.00 |
|           | 南部地區        | 0.97  | 4.87   | 15.57  | 43.31  | 35.28   | 411  | 100.00 |
|           | 東部地區        | 0.00  | 0.00   | 0.00   | 75.00  | 25.00   | 4    | 100.00 |
|           | 國外地區        | 11.11 | 0.00   | 22.22  | 55.56  | 11.11   | 9    | 100.00 |
|           |             |       |        |        |        |         |      |        |
| 國籍#       | 本國          | 0.94  | 4.83   | 15.95  | 43.70  | 34.58   | 746  | 100.00 |
|           | 中國大陸        | 0.00  | 0.00   | 0.00   | 100.00 | 0.00    | 3    | 100.00 |
|           | 港澳          | 20.00 | 0.00   | 20.00  | 60.00  | 0.00    | 5    | 100.00 |
|           | 其他國籍        | 0.00  | 0.00   | 20.00  | 60.00  | 20.00   | 5    | 100.00 |
|           |             |       |        |        |        |         |      |        |
| 調查遊憩景點*   | 布袋遊客中心      | 1.03  | 5.67   | 17.53  | 45.36  | 30.41   | 194  | 100.00 |
|           | 臺灣鹽博物館      | 2.11  | 8.95   | 19.47  | 45.79  | 23.68   | 190  | 100.00 |
|           | 北門遊客中心      | 0.53  | 2.13   | 13.33  | 42.67  | 41.33   | 375  | 100.00 |
|           |             |       |        |        |        |         |      |        |

\* 表示經卡方檢定(Chi-square Test)，該人文變項達到統計上顯著差異( $\alpha=0.05$ )。

# 表示該人文變項組間期望值小於5的比例超過25%，因此，未做卡方檢定 (Chi-square Test)。

原始問卷第C4題

附表4-17-D1 到雲嘉南濱海國家風景區之前，透過網站購買旅遊產品情形

|          |             | 有     | 沒有     | 總計   |        |
|----------|-------------|-------|--------|------|--------|
|          |             | %     | %      | 回答人數 | %      |
| 整體       |             | 5.40  | 94.60  | 759  | 100.00 |
| 性別       | 男           | 6.38  | 93.62  | 392  | 100.00 |
|          | 女           | 4.36  | 95.64  | 367  | 100.00 |
| 年齡       |             |       |        |      |        |
|          | 12歲~19歲     | 2.17  | 97.83  | 46   | 100.00 |
|          | 20歲~29歲     | 5.63  | 94.37  | 142  | 100.00 |
|          | 30歲~39歲     | 5.49  | 94.51  | 255  | 100.00 |
|          | 40歲~49歲     | 9.72  | 90.28  | 144  | 100.00 |
|          | 50歲~59歲     | 2.80  | 97.20  | 107  | 100.00 |
|          | 60歲~69歲     | 2.22  | 97.78  | 45   | 100.00 |
|          | 70歲及以上      | 0.00  | 100.00 | 20   | 100.00 |
| 教育程度*    |             |       |        |      |        |
|          | 國(初)中及以下    | 1.47  | 98.53  | 68   | 100.00 |
|          | 高中、職        | 2.63  | 97.37  | 190  | 100.00 |
|          | 大專及以上       | 6.99  | 93.01  | 501  | 100.00 |
| 工作別      |             |       |        |      |        |
|          | 專技主管人員      | 5.68  | 94.32  | 176  | 100.00 |
|          | 技術員/事務人員    | 6.37  | 93.63  | 157  | 100.00 |
|          | 服務工作人員      | 7.83  | 92.17  | 166  | 100.00 |
|          | 農林漁牧及體力工作者  | 3.39  | 96.61  | 59   | 100.00 |
|          | 家管/退休/無業    | 0.78  | 99.22  | 128  | 100.00 |
|          | 學生          | 6.85  | 93.15  | 73   | 100.00 |
| 婚姻狀況     |             |       |        |      |        |
|          | 未婚          | 5.30  | 94.70  | 264  | 100.00 |
|          | 已婚          | 5.45  | 94.55  | 495  | 100.00 |
| 個人每月平均所得 |             |       |        |      |        |
|          | 無經常性收入或沒有收入 | 3.13  | 96.88  | 160  | 100.00 |
|          | 未滿3萬元       | 3.21  | 96.79  | 187  | 100.00 |
|          | 3萬元～未滿5萬    | 7.41  | 92.59  | 270  | 100.00 |
|          | 5萬元～未滿10萬元  | 6.56  | 93.44  | 122  | 100.00 |
|          | 10萬元及以上     | 10.00 | 90.00  | 20   | 100.00 |
| 居住地區#    |             |       |        |      |        |
|          | 北部地區        | 13.56 | 86.44  | 177  | 100.00 |
|          | 中部地區        | 3.16  | 96.84  | 158  | 100.00 |
|          | 南部地區        | 2.19  | 97.81  | 411  | 100.00 |
|          | 東部地區        | 0.00  | 100.00 | 4    | 100.00 |
|          | 國外地區        | 33.33 | 66.67  | 9    | 100.00 |
| 國籍#      |             |       |        |      |        |
|          | 本國          | 4.96  | 95.04  | 746  | 100.00 |
|          | 中國大陸        | 33.33 | 66.67  | 3    | 100.00 |
|          | 港澳          | 60.00 | 40.00  | 5    | 100.00 |
|          | 其他國籍        | 0.00  | 100.00 | 5    | 100.00 |
| 調查遊憩景點   |             |       |        |      |        |
|          | 布袋遊客中心      | 3.61  | 96.39  | 194  | 100.00 |
|          | 臺灣鹽博物館      | 5.26  | 94.74  | 190  | 100.00 |
|          | 北門遊客中心      | 6.40  | 93.60  | 375  | 100.00 |

\* 表示經卡方檢定(Chi-square Test)，該人文變項達到統計上顯著差異( $\alpha=0.05$ )。

# 表示該人文變項組間期望值小於5的比例超過25%，因此，未做卡方檢定 (Chi-square Test)。

原始問卷第D1題

附表4-17-D1.1 到雲嘉南濱海國家風景區之前，透過網站購買旅遊產品項目(可複選)

|          |             | 套裝行程   | 旅館(含民宿) | 機票   | 火車票    | 船票   | 總計   |
|----------|-------------|--------|---------|------|--------|------|------|
|          |             | %      | %       | %    | %      | %    | 回答人數 |
| 整體       |             | 26.83  | 63.41   | 0.00 | 24.39  | 0.00 | 41   |
| 性別       | 男           | 24.00  | 72.00   | 0.00 | 24.00  | 0.00 | 25   |
|          | 女           | 31.25  | 50.00   | 0.00 | 25.00  | 0.00 | 16   |
|          |             |        |         |      |        |      |      |
| 年齡       | 12歲~19歲     | 0.00   | 100.00  | 0.00 | 0.00   | 0.00 | 1    |
|          | 20歲~29歲     | 25.00  | 50.00   | 0.00 | 25.00  | 0.00 | 8    |
|          | 30歲~39歲     | 42.86  | 50.00   | 0.00 | 35.71  | 0.00 | 14   |
|          | 40歲~49歲     | 7.14   | 92.86   | 0.00 | 14.29  | 0.00 | 14   |
|          | 50歲~59歲     | 33.33  | 33.33   | 0.00 | 33.33  | 0.00 | 3    |
|          | 60歲~69歲     | 100.00 | 0.00    | 0.00 | 0.00   | 0.00 | 1    |
|          | 70歲及以上      | --     | --      | --   | --     | --   | --   |
|          |             | #      | #       | #    | #      | #    | #    |
| 教育程度     | 國(初)中及以下    | 0.00   | 100.00  | 0.00 | 0.00   | 0.00 | 1    |
|          | 高中、職        | 100.00 | 40.00   | 0.00 | 20.00  | 0.00 | 5    |
|          | 大專及以上       | 17.14  | 65.71   | 0.00 | 25.71  | 0.00 | 35   |
|          |             | #      | #       | #    | #      | #    | #    |
| 工作別      | 專技主管人員      | 0.00   | 90.00   | 0.00 | 10.00  | 0.00 | 10   |
|          | 技術員/事務人員    | 50.00  | 50.00   | 0.00 | 40.00  | 0.00 | 10   |
|          | 服務工作人員      | 23.08  | 61.54   | 0.00 | 23.08  | 0.00 | 13   |
|          | 農林漁牧及體力工作者  | 50.00  | 100.00  | 0.00 | 0.00   | 0.00 | 2    |
|          | 家管/退休/無業    | 100.00 | 0.00    | 0.00 | 0.00   | 0.00 | 1    |
|          | 學生          | 20.00  | 40.00   | 0.00 | 40.00  | 0.00 | 5    |
|          |             | #      | #       | #    | #      | #    | #    |
| 婚姻狀況     | 未婚          | 28.57  | 50.00   | 0.00 | 35.71  | 0.00 | 14   |
|          | 已婚          | 25.93  | 70.37   | 0.00 | 18.52  | 0.00 | 27   |
|          |             |        |         |      |        |      |      |
| 個人每月平均所得 | 無經常性收入或沒有收入 | 40.00  | 40.00   | 0.00 | 20.00  | 0.00 | 5    |
|          | 未滿3萬元       | 33.33  | 33.33   | 0.00 | 50.00  | 0.00 | 6    |
|          | 3萬元~未滿5萬元   | 35.00  | 70.00   | 0.00 | 15.00  | 0.00 | 20   |
|          | 5萬元~未滿10萬元  | 0.00   | 75.00   | 0.00 | 37.50  | 0.00 | 8    |
|          | 10萬元及以上     | 0.00   | 100.00  | 0.00 | 0.00   | 0.00 | 2    |
|          |             | #      | #       | #    | #      | #    | #    |
| 居住地區     | 北部地區        | 12.50  | 75.00   | 0.00 | 33.33  | 0.00 | 24   |
|          | 中部地區        | 20.00  | 80.00   | 0.00 | 20.00  | 0.00 | 5    |
|          | 南部地區        | 66.67  | 33.33   | 0.00 | 0.00   | 0.00 | 9    |
|          | 東部地區        | --     | --      | --   | --     | --   | --   |
|          | 國外地區        | 33.33  | 33.33   | 0.00 | 33.33  | 0.00 | 3    |
|          |             | #      | #       | #    | #      | #    | #    |
| 國籍       | 本國          | 27.03  | 67.57   | 0.00 | 21.62  | 0.00 | 37   |
|          | 中國大陸        | 0.00   | 0.00    | 0.00 | 100.00 | 0.00 | 1    |
|          | 港澳          | 33.33  | 33.33   | 0.00 | 33.33  | 0.00 | 3    |
|          | 其他國籍        | --     | --      | --   | --     | --   | --   |
|          |             | #      | #       | #    | #      | #    | #    |
| 調查遊憩景點   | 布袋遊客中心      | 42.86  | 57.14   | 0.00 | 0.00   | 0.00 | 7    |
|          | 臺灣鹽博物館      | 20.00  | 70.00   | 0.00 | 30.00  | 0.00 | 10   |
|          | 北門遊客中心      | 25.00  | 62.50   | 0.00 | 29.17  | 0.00 | 24   |
|          |             | #      | #       | #    | #      | #    | #    |

\* 表示經卡方檢定(Chi-square Test)，該人文變項達到統計上顯著差異( $\alpha=0.05$ )。

# 表示該人文變項組間期望值小於5的比例超過25%，因此，未做卡方檢定 (Chi-square Test)。

原始問卷第D1.1題

註：1.本表為複選情形，因此百分比加總超過100%

2.本表僅包括D1題回答有透過網站訂購旅遊產品的受訪者

附表4-17-D2 到雲嘉南濱海國家風景區總花費

|           |             | 未滿200元 | 200元~未滿500元 | 500元~未滿1000元 | 1000元~未滿2000元 | 2000元~未滿3000元 | 3000元~未滿4000元 | 4000元~未滿6000元 | 6000元以上 | 總計   |        |
|-----------|-------------|--------|-------------|--------------|---------------|---------------|---------------|---------------|---------|------|--------|
|           |             | %      | %           | %            | %             | %             | %             | %             | %       | 回答人數 | %      |
| 整體        |             | 4.08   | 16.21       | 27.14        | 28.06         | 11.59         | 5.53          | 6.06          | 1.32    | 759  | 100.00 |
| 性別        | 男           | 3.57   | 14.29       | 25.51        | 30.36         | 11.22         | 5.36          | 8.42          | 1.28    | 392  | 100.00 |
|           | 女           | 4.63   | 18.26       | 28.88        | 25.61         | 11.99         | 5.72          | 3.54          | 1.36    | 367  | 100.00 |
|           |             |        |             |              |               |               |               |               |         |      |        |
| 年齡#       | 12歲~19歲     | 8.70   | 19.57       | 39.13        | 19.57         | 4.35          | 2.17          | 6.52          | 0.00    | 46   | 100.00 |
|           | 20歲~29歲     | 4.23   | 19.01       | 30.28        | 28.87         | 9.86          | 3.52          | 3.52          | 0.70    | 142  | 100.00 |
|           | 30歲~39歲     | 3.92   | 15.29       | 27.06        | 29.02         | 10.98         | 6.27          | 6.27          | 1.18    | 255  | 100.00 |
|           | 40歲~49歲     | 2.08   | 19.44       | 25.00        | 25.00         | 13.19         | 6.25          | 6.25          | 2.78    | 144  | 100.00 |
|           | 50歲~59歲     | 3.74   | 8.41        | 22.43        | 32.71         | 17.76         | 4.67          | 9.35          | 0.93    | 107  | 100.00 |
|           | 60歲~69歲     | 6.67   | 20.00       | 22.22        | 28.89         | 8.89          | 8.89          | 4.44          | 0.00    | 45   | 100.00 |
|           | 70歲及以上      | 5.00   | 10.00       | 30.00        | 25.00         | 10.00         | 10.00         | 5.00          | 5.00    | 20   | 100.00 |
|           |             |        |             |              |               |               |               |               |         |      |        |
| 教育程度      | 國(初)中及以下    | 5.88   | 16.18       | 23.53        | 30.88         | 13.24         | 4.41          | 5.88          | 0.00    | 68   | 100.00 |
|           | 高中、職        | 4.21   | 12.11       | 28.95        | 32.63         | 9.47          | 6.84          | 4.21          | 1.58    | 190  | 100.00 |
|           | 大專及以上       | 3.79   | 17.76       | 26.95        | 25.95         | 12.18         | 5.19          | 6.79          | 1.40    | 501  | 100.00 |
|           |             |        |             |              |               |               |               |               |         |      |        |
| 工作別       | 專技主管人員      | 4.55   | 13.07       | 25.57        | 25.57         | 13.64         | 6.82          | 7.39          | 3.41    | 176  | 100.00 |
|           | 技術員/事務人員    | 3.18   | 15.92       | 26.75        | 31.85         | 10.19         | 5.10          | 5.73          | 1.27    | 157  | 100.00 |
|           | 服務工作人員      | 3.01   | 15.06       | 23.49        | 31.93         | 12.05         | 7.23          | 6.63          | 0.60    | 166  | 100.00 |
|           | 農林漁牧及體力工作者  | 0.00   | 16.95       | 40.68        | 25.42         | 13.56         | 1.69          | 1.69          | 0.00    | 59   | 100.00 |
|           | 家管/退休/無業    | 7.03   | 14.84       | 23.44        | 28.91         | 13.28         | 5.47          | 7.03          | 0.00    | 128  | 100.00 |
|           | 學生          | 5.48   | 28.77       | 35.62        | 17.81         | 4.11          | 2.74          | 4.11          | 1.37    | 73   | 100.00 |
|           |             |        |             |              |               |               |               |               |         |      |        |
| 婚姻狀況*     | 未婚          | 4.55   | 18.94       | 32.95        | 24.24         | 7.95          | 3.79          | 6.06          | 1.52    | 264  | 100.00 |
|           | 已婚          | 3.84   | 14.75       | 24.04        | 30.10         | 13.54         | 6.46          | 6.06          | 1.21    | 495  | 100.00 |
|           |             |        |             |              |               |               |               |               |         |      |        |
| 個人每月平均所得# | 無經常性收入或沒有收入 | 6.88   | 19.38       | 30.63        | 25.00         | 8.75          | 5.00          | 3.75          | 0.63    | 160  | 100.00 |
|           | 未滿3萬元       | 2.67   | 16.04       | 37.97        | 28.34         | 6.42          | 4.28          | 4.28          | 0.00    | 187  | 100.00 |
|           | 3萬元~未滿5萬    | 4.07   | 16.67       | 22.22        | 29.26         | 13.33         | 5.56          | 7.41          | 1.48    | 270  | 100.00 |
|           | 5萬元~未滿10萬元  | 3.28   | 13.11       | 20.49        | 31.15         | 16.39         | 5.74          | 5.74          | 4.10    | 122  | 100.00 |
|           | 10萬元及以上     | 0.00   | 5.00        | 5.00         | 15.00         | 30.00         | 20.00         | 25.00         | 0.00    | 20   | 100.00 |
|           |             |        |             |              |               |               |               |               |         |      |        |
| 居住地區#     | 北部地區        | 1.13   | 7.34        | 11.86        | 23.73         | 22.03         | 13.56         | 17.51         | 2.82    | 177  | 100.00 |
|           | 中部地區        | 0.63   | 8.23        | 29.11        | 31.01         | 15.82         | 7.59          | 6.33          | 1.27    | 158  | 100.00 |
|           | 南部地區        | 6.81   | 23.60       | 33.33        | 28.71         | 5.35          | 0.73          | 1.22          | 0.24    | 411  | 100.00 |
|           | 東部地區        | 0.00   | 0.00        | 0.00         | 25.00         | 25.00         | 25.00         | 0.00          | 25.00   | 4    | 100.00 |
|           | 國外地區        | 0.00   | 0.00        | 22.22        | 33.33         | 11.11         | 22.22         | 0.00          | 11.11   | 9    | 100.00 |
|           |             |        |             |              |               |               |               |               |         |      |        |
| 國籍#       | 本國          | 4.16   | 16.35       | 27.35        | 27.88         | 11.66         | 5.23          | 6.17          | 1.21    | 746  | 100.00 |
|           | 中國大陸        | 0.00   | 0.00        | 0.00         | 66.67         | 0.00          | 33.33         | 0.00          | 0.00    | 3    | 100.00 |
|           | 港澳          | 0.00   | 0.00        | 20.00        | 20.00         | 0.00          | 40.00         | 0.00          | 20.00   | 5    | 100.00 |
|           | 其他國籍        | 0.00   | 20.00       | 20.00        | 40.00         | 20.00         | 0.00          | 0.00          | 0.00    | 5    | 100.00 |
|           |             |        |             |              |               |               |               |               |         |      |        |
| 調查遊憩景點*   | 布袋遊客中心      | 2.58   | 12.89       | 26.29        | 35.57         | 11.34         | 5.15          | 5.15          | 1.03    | 194  | 100.00 |
|           | 臺灣鹽博物館      | 4.21   | 16.84       | 25.26        | 23.16         | 10.00         | 7.37          | 10.53         | 2.63    | 190  | 100.00 |
|           | 北門遊客中心      | 4.80   | 17.60       | 28.53        | 26.67         | 12.53         | 4.80          | 4.27          | 0.80    | 375  | 100.00 |
|           |             |        |             |              |               |               |               |               |         |      |        |

\* 表示經卡方檢定(Chi-square Test)，該人文變項達到統計上顯著差異( $\alpha=0.05$ )。

# 表示該人文變項組間期望值小於5的比例超過25%，因此，未做卡方檢定 (Chi-square Test)。

原始問卷第D2題

附表4-17-D3 到雲嘉南濱海國家風景區內各項花費是否合理

|                   |                 | 很貴   | 貴    | 合理(還好，<br>可以接受) | 便宜    | 很便宜   | 無花費   | 總計   |        |
|-------------------|-----------------|------|------|-----------------|-------|-------|-------|------|--------|
|                   |                 | %    | %    | %               | %     | %     | %     | 回答人數 | %      |
| 整體                |                 | 1.05 | 3.69 | 78.66           | 2.37  | 1.71  | 12.52 | 759  | 100.00 |
| 性別                | 男               | 1.79 | 4.59 | 76.28           | 3.06  | 1.79  | 12.50 | 392  | 100.00 |
|                   | 女               | 0.27 | 2.72 | 81.20           | 1.63  | 1.63  | 12.53 | 367  | 100.00 |
|                   |                 |      |      |                 |       |       |       |      |        |
| 年齡<br>#           | 12歲~19歲         | 2.17 | 6.52 | 67.39           | 4.35  | 0.00  | 19.57 | 46   | 100.00 |
|                   | 20歲~29歲         | 0.70 | 7.04 | 76.06           | 4.93  | 3.52  | 7.75  | 142  | 100.00 |
|                   | 30歲~39歲         | 1.18 | 1.57 | 85.10           | 1.18  | 1.18  | 9.80  | 255  | 100.00 |
|                   | 40歲~49歲         | 0.69 | 1.39 | 81.25           | 2.08  | 2.08  | 12.50 | 144  | 100.00 |
|                   | 50歲~59歲         | 0.93 | 8.41 | 70.09           | 1.87  | 1.87  | 16.82 | 107  | 100.00 |
|                   | 60歲~69歲         | 2.22 | 0.00 | 73.33           | 0.00  | 0.00  | 24.44 | 45   | 100.00 |
|                   | 70歲及以上          | 0.00 | 0.00 | 80.00           | 5.00  | 0.00  | 15.00 | 20   | 100.00 |
|                   |                 |      |      |                 |       |       |       |      |        |
| 教育程度<br>#         | 國(初)中及以下        | 2.94 | 4.41 | 69.12           | 1.47  | 0.00  | 22.06 | 68   | 100.00 |
|                   | 高中、職            | 0.00 | 3.68 | 82.63           | 1.58  | 2.11  | 10.00 | 190  | 100.00 |
|                   | 大專及以上           | 1.20 | 3.59 | 78.44           | 2.79  | 1.80  | 12.18 | 501  | 100.00 |
|                   |                 |      |      |                 |       |       |       |      |        |
| 工作別<br>#          | 專技主管人員          | 0.57 | 2.27 | 80.68           | 2.84  | 1.14  | 12.50 | 176  | 100.00 |
|                   | 技術員/事務人員        | 1.91 | 2.55 | 78.98           | 1.91  | 2.55  | 12.10 | 157  | 100.00 |
|                   | 服務工作人員          | 0.00 | 3.01 | 84.94           | 1.20  | 2.41  | 8.43  | 166  | 100.00 |
|                   | 農林漁牧及體力<br>工作者  | 1.69 | 1.69 | 77.97           | 0.00  | 1.69  | 16.95 | 59   | 100.00 |
|                   | 家管/退休/無業        | 1.56 | 5.47 | 75.78           | 0.78  | 1.56  | 14.84 | 128  | 100.00 |
|                   | 學生              | 1.37 | 9.59 | 64.38           | 9.59  | 0.00  | 15.07 | 73   | 100.00 |
|                   |                 |      |      |                 |       |       |       |      |        |
| 婚姻狀況              | 未婚              | 0.76 | 4.55 | 77.27           | 3.79  | 1.89  | 11.74 | 264  | 100.00 |
|                   | 已婚              | 1.21 | 3.23 | 79.39           | 1.62  | 1.62  | 12.93 | 495  | 100.00 |
|                   |                 |      |      |                 |       |       |       |      |        |
| 個人每月<br>平均所得<br># | 無經常性收入或<br>沒有收入 | 1.88 | 6.88 | 68.75           | 5.00  | 0.63  | 16.88 | 160  | 100.00 |
|                   | 未滿3萬元           | 1.07 | 3.74 | 83.42           | 1.07  | 0.53  | 10.16 | 187  | 100.00 |
|                   | 3萬元~未滿5萬        | 0.74 | 2.59 | 81.85           | 0.74  | 2.22  | 11.85 | 270  | 100.00 |
|                   | 5萬元~未滿10萬<br>元  | 0.82 | 2.46 | 77.87           | 4.10  | 3.28  | 11.48 | 122  | 100.00 |
|                   | 10萬元及以上         | 0.00 | 0.00 | 75.00           | 5.00  | 5.00  | 15.00 | 20   | 100.00 |
|                   |                 |      |      |                 |       |       |       |      |        |
| 居住地區<br>#         | 北部地區            | 1.13 | 4.52 | 78.53           | 2.26  | 2.82  | 10.73 | 177  | 100.00 |
|                   | 中部地區            | 1.90 | 3.80 | 78.48           | 3.16  | 1.27  | 11.39 | 158  | 100.00 |
|                   | 南部地區            | 0.73 | 3.41 | 78.59           | 2.19  | 1.22  | 13.87 | 411  | 100.00 |
|                   | 東部地區            | 0.00 | 0.00 | 75.00           | 0.00  | 25.00 | 0.00  | 4    | 100.00 |
|                   | 國外地區            | 0.00 | 0.00 | 88.89           | 0.00  | 0.00  | 11.11 | 9    | 100.00 |
|                   |                 |      |      |                 |       |       |       |      |        |
| 國籍<br>#           | 本國              | 1.07 | 3.75 | 78.55           | 2.28  | 1.74  | 12.60 | 746  | 100.00 |
|                   | 中國大陸            | 0.00 | 0.00 | 66.67           | 33.33 | 0.00  | 0.00  | 3    | 100.00 |
|                   | 港澳              | 0.00 | 0.00 | 100.00          | 0.00  | 0.00  | 0.00  | 5    | 100.00 |
|                   | 其他國籍            | 0.00 | 0.00 | 80.00           | 0.00  | 0.00  | 20.00 | 5    | 100.00 |
|                   |                 |      |      |                 |       |       |       |      |        |
| 調查遊憩<br>景點<br>#   | 布袋遊客中心          | 0.00 | 4.12 | 90.21           | 2.06  | 1.03  | 2.58  | 194  | 100.00 |
|                   | 臺灣鹽博物館          | 3.16 | 6.84 | 82.63           | 1.58  | 0.00  | 5.79  | 190  | 100.00 |
|                   | 北門遊客中心          | 0.53 | 1.87 | 70.67           | 2.93  | 2.93  | 21.07 | 375  | 100.00 |
|                   |                 |      |      |                 |       |       |       |      |        |

\* 表示經卡方檢定(Chi-square Test)，該人文變項達到統計上顯著差異( $\alpha=0.05$ )。

# 表示該人文變項組間期望值小於5的比例超過25%，因此，未做卡方檢定(Chi-square Test)。

原始問卷第D3題

附表4-18-A1 西拉雅國家風景區遊客的旅遊方式

|                   |                 | 參加旅行社<br>套裝旅遊 | 參加學校、<br>班級舉辦的<br>旅遊 | 參加機關、<br>公司舉辦的<br>旅遊 | 參加宗教團<br>體舉辦的旅<br>遊 | 參加其他團<br>體舉辦的旅<br>遊 | 自行規劃行<br>程旅遊 | 總計   |        |
|-------------------|-----------------|---------------|----------------------|----------------------|---------------------|---------------------|--------------|------|--------|
|                   |                 | %             | %                    | %                    | %                   | %                   | %            | 回答人數 | %      |
| 整體                |                 | 0.88          | 4.41                 | 7.49                 | 0.44                | 2.20                | 84.58        | 454  | 100.00 |
| 性別<br>#           | 男               | 1.36          | 4.09                 | 5.45                 | 0.45                | 0.91                | 87.73        | 220  | 100.00 |
|                   | 女               | 0.43          | 4.70                 | 9.40                 | 0.43                | 3.42                | 81.62        | 234  | 100.00 |
|                   |                 |               |                      |                      |                     |                     |              |      |        |
| 年齡<br>#           | 12歲~19歲         | 0.00          | 24.32                | 2.70                 | 0.00                | 2.70                | 70.27        | 37   | 100.00 |
|                   | 20歲~29歲         | 2.35          | 8.24                 | 14.12                | 1.18                | 0.00                | 74.12        | 85   | 100.00 |
|                   | 30歲~39歲         | 1.92          | 1.92                 | 4.81                 | 0.00                | 2.88                | 88.46        | 104  | 100.00 |
|                   | 40歲~49歲         | 0.00          | 0.98                 | 6.86                 | 0.00                | 1.96                | 90.20        | 102  | 100.00 |
|                   | 50歲~59歲         | 0.00          | 1.41                 | 5.63                 | 1.41                | 4.23                | 87.32        | 71   | 100.00 |
|                   | 60歲~69歲         | 0.00          | 0.00                 | 12.50                | 0.00                | 0.00                | 87.50        | 40   | 100.00 |
|                   | 70歲及以上          | 0.00          | 0.00                 | 0.00                 | 0.00                | 6.67                | 93.33        | 15   | 100.00 |
|                   |                 |               |                      |                      |                     |                     |              |      |        |
| 教育程度<br>#         | 國(初中及以下         | 0.00          | 9.26                 | 3.70                 | 0.00                | 5.56                | 81.48        | 54   | 100.00 |
|                   | 高中、職            | 0.93          | 4.67                 | 8.41                 | 0.93                | 1.87                | 83.18        | 107  | 100.00 |
|                   | 大專及以上           | 1.02          | 3.41                 | 7.85                 | 0.34                | 1.71                | 85.67        | 293  | 100.00 |
|                   |                 |               |                      |                      |                     |                     |              |      |        |
| 工作別<br>#          | 專技主管人員          | 0.00          | 2.88                 | 4.81                 | 0.00                | 0.00                | 92.31        | 104  | 100.00 |
|                   | 技術員/事務人員        | 1.23          | 0.00                 | 11.11                | 0.00                | 6.17                | 81.48        | 81   | 100.00 |
|                   | 服務工作人員          | 3.13          | 2.08                 | 10.42                | 0.00                | 2.08                | 82.29        | 96   | 100.00 |
|                   | 農林漁牧及體力<br>工作者  | 0.00          | 0.00                 | 3.85                 | 0.00                | 0.00                | 96.15        | 26   | 100.00 |
|                   | 家管/退休/無業        | 0.00          | 1.12                 | 4.49                 | 1.12                | 2.25                | 91.01        | 89   | 100.00 |
|                   | 學生              | 0.00          | 24.14                | 8.62                 | 1.72                | 1.72                | 63.79        | 58   | 100.00 |
|                   |                 |               |                      |                      |                     |                     |              |      |        |
| 婚姻狀況<br>#         | 未婚              | 0.63          | 10.69                | 9.43                 | 0.63                | 1.89                | 76.73        | 159  | 100.00 |
|                   | 已婚              | 1.02          | 1.02                 | 6.44                 | 0.34                | 2.37                | 88.81        | 295  | 100.00 |
|                   |                 |               |                      |                      |                     |                     |              |      |        |
| 個人每月<br>平均所得<br># | 無經常性收入或<br>沒有收入 | 0.00          | 12.90                | 4.30                 | 2.15                | 3.23                | 77.42        | 93   | 100.00 |
|                   | 未滿3萬元           | 0.82          | 4.10                 | 8.20                 | 0.00                | 3.28                | 83.61        | 122  | 100.00 |
|                   | 3萬元~未滿5萬        | 0.74          | 1.47                 | 9.56                 | 0.00                | 0.74                | 87.50        | 136  | 100.00 |
|                   | 5萬元~未滿10萬<br>元  | 2.47          | 1.23                 | 4.94                 | 0.00                | 2.47                | 88.89        | 81   | 100.00 |
|                   | 10萬元及以上         | 0.00          | 0.00                 | 13.64                | 0.00                | 0.00                | 86.36        | 22   | 100.00 |
|                   |                 |               |                      |                      |                     |                     |              |      |        |
| 居住地區<br>#         | 北部地區            | 3.92          | 1.96                 | 13.73                | 1.96                | 5.88                | 72.55        | 51   | 100.00 |
|                   | 中部地區            | 1.72          | 3.45                 | 13.79                | 0.00                | 5.17                | 75.86        | 58   | 100.00 |
|                   | 南部地區            | 0.30          | 5.04                 | 5.64                 | 0.30                | 0.89                | 87.83        | 337  | 100.00 |
|                   | 國外地區            | 0.00          | 0.00                 | 0.00                 | 0.00                | 12.50               | 87.50        | 8    | 100.00 |
|                   |                 |               |                      |                      |                     |                     |              |      |        |
| 國籍<br>#           | 本國              | 0.90          | 4.50                 | 7.66                 | 0.45                | 2.03                | 84.46        | 444  | 100.00 |
|                   | 中國大陸            | 0.00          | 0.00                 | 0.00                 | 0.00                | 0.00                | 100.00       | 1    | 100.00 |
|                   | 港澳              | 0.00          | 0.00                 | 0.00                 | 0.00                | 0.00                | 100.00       | 3    | 100.00 |
|                   | 其他國籍            | 0.00          | 0.00                 | 0.00                 | 0.00                | 16.67               | 83.33        | 6    | 100.00 |
|                   |                 |               |                      |                      |                     |                     |              |      |        |
| 調查遊憩<br>景點<br>#   | 虎頭埤風景區          | 0.00          | 0.00                 | 7.08                 | 1.77                | 0.00                | 91.15        | 113  | 100.00 |
|                   | 曾文水庫風景區         | 0.95          | 3.81                 | 2.86                 | 0.00                | 2.86                | 89.52        | 105  | 100.00 |
|                   | 關子嶺風景區          | 0.93          | 0.00                 | 3.74                 | 0.00                | 0.93                | 94.39        | 107  | 100.00 |
|                   | 走馬瀨農場           | 1.55          | 12.40                | 14.73                | 0.00                | 4.65                | 66.67        | 129  | 100.00 |
|                   |                 |               |                      |                      |                     |                     |              |      |        |

\* 表示經卡方檢定(Chi-square Test)，該人文變項達到統計上顯著差異( $\alpha=0.05$ )。

# 表示該人文變項組間期望值小於5的比例超過25%，因此，未做卡方檢定 (Chi-square Test)。

原始問卷第A1題

附表4-18-A2 選擇到西拉雅國家風景區或目前所在這個景點旅遊的相關資訊來源(可複選)

|              |                 | 未曾索取  | 平面媒體  | 電子媒體  | 觀光、遊憩<br>政府單位 | 電腦網路   | 旅行社   | 旅遊展覽 | 親友、同<br>事、同學 | 總計   |
|--------------|-----------------|-------|-------|-------|---------------|--------|-------|------|--------------|------|
|              |                 | %     | %     | %     | %             | %      | %     | %    | %            | 回答人數 |
| 整體           |                 | 40.31 | 4.63  | 4.85  | 7.05          | 22.03  | 3.52  | 0.66 | 25.33        | 454  |
| 性別           | 男               | 39.09 | 4.09  | 6.36  | 6.36          | 22.73  | 3.64  | 0.91 | 25.91        | 220  |
|              | 女               | 41.45 | 5.13  | 3.42  | 7.69          | 21.37  | 3.42  | 0.43 | 24.79        | 234  |
|              |                 | #     |       |       |               |        |       |      |              |      |
| 年齡           | 12歲~19歲         | 32.43 | 0.00  | 2.70  | 8.11          | 21.62  | 5.41  | 0.00 | 43.24        | 37   |
|              | 20歲~29歲         | 24.71 | 3.53  | 4.71  | 8.24          | 35.29  | 4.71  | 1.18 | 27.06        | 85   |
|              | 30歲~39歲         | 32.69 | 2.88  | 2.88  | 6.73          | 25.00  | 4.81  | 0.96 | 29.81        | 104  |
|              | 40歲~49歲         | 45.10 | 5.88  | 6.86  | 4.90          | 19.61  | 0.98  | 0.00 | 23.53        | 102  |
|              | 50歲~59歲         | 50.70 | 4.23  | 7.04  | 8.45          | 16.90  | 4.23  | 0.00 | 22.54        | 71   |
|              | 60歲~69歲         | 55.00 | 15.00 | 2.50  | 7.50          | 10.00  | 2.50  | 2.50 | 10.00        | 40   |
|              | 70歲及以上          | 80.00 | 0.00  | 6.67  | 6.67          | 0.00   | 0.00  | 0.00 | 6.67         | 15   |
| 教育程度         |                 | *     | #     | #     | *             | #      | #     | *    |              |      |
|              | 國(初)中及以下        | 59.26 | 1.85  | 0.00  | 7.41          | 7.41   | 3.70  | 0.00 | 22.22        | 54   |
|              | 高中、職            | 39.25 | 2.80  | 5.61  | 5.61          | 25.23  | 5.61  | 0.00 | 25.23        | 107  |
|              | 大專及以上           | 37.20 | 5.80  | 5.46  | 7.51          | 23.55  | 2.73  | 1.02 | 25.94        | 293  |
| 工作別          |                 | *     | #     |       | *             | #      | #     |      |              |      |
|              | 專技主管人員          | 38.46 | 9.62  | 7.69  | 3.85          | 21.15  | 2.88  | 1.92 | 25.00        | 104  |
|              | 技術員/事務人員        | 35.80 | 4.94  | 3.70  | 4.94          | 27.16  | 3.70  | 0.00 | 24.69        | 81   |
|              | 服務工作人員          | 31.25 | 2.08  | 3.13  | 10.42         | 22.92  | 5.21  | 0.00 | 36.46        | 96   |
|              | 農林漁牧及體力<br>工作者  | 53.85 | 0.00  | 3.85  | 11.54         | 15.38  | 0.00  | 0.00 | 15.38        | 26   |
|              | 家管/退休/無業        | 60.67 | 4.49  | 6.74  | 7.87          | 13.48  | 2.25  | 0.00 | 11.24        | 89   |
|              | 學生              | 27.59 | 1.72  | 1.72  | 6.90          | 31.03  | 5.17  | 1.72 | 34.48        | 58   |
| 婚姻狀況         |                 | *     | #     | #     |               | #      | #     | *    |              |      |
|              | 未婚              | 28.30 | 3.14  | 3.77  | 7.55          | 29.56  | 6.29  | 0.63 | 28.93        | 159  |
|              | 已婚              | 46.78 | 5.42  | 5.42  | 6.78          | 17.97  | 2.03  | 0.68 | 23.39        | 295  |
| 個人每月<br>平均所得 |                 | *     |       |       | *             | *      | #     |      |              |      |
|              | 無經常性收入或<br>沒有收入 | 50.54 | 3.23  | 3.23  | 4.30          | 15.05  | 5.38  | 0.00 | 24.73        | 93   |
|              | 未滿3萬元           | 36.07 | 3.28  | 4.92  | 7.38          | 26.23  | 4.10  | 0.82 | 26.23        | 122  |
|              | 3萬元~未滿5萬        | 37.50 | 4.41  | 3.68  | 8.09          | 24.26  | 2.94  | 0.00 | 25.74        | 136  |
|              | 5萬元~未滿10萬<br>元  | 43.21 | 6.17  | 6.17  | 7.41          | 23.46  | 2.47  | 2.47 | 19.75        | 81   |
|              | 10萬元及以上         | 27.27 | 13.64 | 13.64 | 9.09          | 9.09   | 0.00  | 0.00 | 40.91        | 22   |
| 居住地區         |                 | #     | #     |       | #             | #      | #     |      |              |      |
|              | 北部地區            | 21.57 | 3.92  | 5.88  | 0.00          | 19.61  | 13.73 | 0.00 | 41.18        | 51   |
|              | 中部地區            | 24.14 | 5.17  | 8.62  | 12.07         | 37.93  | 3.45  | 1.72 | 24.14        | 58   |
|              | 南部地區            | 46.88 | 3.86  | 4.15  | 6.82          | 19.58  | 1.78  | 0.59 | 23.44        | 337  |
|              | 國外地區            | 0.00  | 37.50 | 0.00  | 25.00         | 25.00  | 12.50 | 0.00 | 12.50        | 8    |
| 國籍           |                 | *     | #     | #     | #             | *      | #     | #    | *            |      |
|              | 本國              | 41.22 | 4.05  | 4.95  | 6.76          | 21.85  | 3.38  | 0.68 | 25.45        | 444  |
|              | 中國大陸            | 0.00  | 0.00  | 0.00  | 0.00          | 100.00 | 0.00  | 0.00 | 0.00         | 1    |
|              | 港澳              | 0.00  | 33.33 | 0.00  | 0.00          | 66.67  | 0.00  | 0.00 | 0.00         | 3    |
|              | 其他國籍            | 0.00  | 33.33 | 0.00  | 33.33         | 0.00   | 16.67 | 0.00 | 33.33        | 6    |
| 調查遊憩<br>景點   |                 | #     | #     | #     | #             | #      | #     | #    | #            |      |
|              | 虎頭埤風景區          | 49.56 | 2.65  | 2.65  | 4.42          | 12.39  | 0.88  | 0.00 | 32.74        | 113  |
|              | 曾文水庫風景區         | 46.67 | 4.76  | 4.76  | 5.71          | 22.86  | 6.67  | 0.95 | 15.24        | 105  |
|              | 關子嶺風景區          | 42.06 | 6.54  | 6.54  | 8.41          | 23.36  | 0.93  | 1.87 | 21.50        | 107  |
|              | 走馬瀨農場           | 25.58 | 4.65  | 5.43  | 9.30          | 28.68  | 5.43  | 0.00 | 30.23        | 129  |
|              |                 | *     |       |       | *             | #      | #     | *    |              |      |

\* 表示經卡方檢定(Chi-square Test)，該人文變項達到統計上顯著差異( $\alpha=0.05$ )。

# 表示該人文變項組間期望值小於5的比例超過25%，因此，未做卡方檢定(Chi-square Test)。

原始問卷第A2題

註：本表為複選情形，因此百分比加總超過100%

附表4-18-A2.1 上網查詢這次旅遊相關資訊使用的工具(可複選)

|          |             | 電腦(桌上型、筆記型電腦) | 平板電腦(iPad...等) | 智慧型手機(iPhone...等) | GPS(衛星導航/定位系統、全球定位系統) | 個人數位助理(PDA) | 總計   |
|----------|-------------|---------------|----------------|-------------------|-----------------------|-------------|------|
|          |             | %             | %              | %                 | %                     | %           | 回答人數 |
| 整體       |             | 78.69         | 19.67          | 26.23             | 11.48                 | 1.64        | 61   |
| 性別       | 男           | 82.76         | 17.24          | 27.59             | 17.24                 | 3.45        | 29   |
|          | 女           | 75.00         | 21.88          | 25.00             | 6.25                  | 0.00        | 32   |
|          |             | #             | #              | #                 | #                     | #           | #    |
| 年齡       | 12歲~19歲     | 83.33         | 0.00           | 33.33             | 0.00                  | 0.00        | 6    |
|          | 20歲~29歲     | 70.00         | 15.00          | 25.00             | 15.00                 | 0.00        | 20   |
|          | 30歲~39歲     | 78.57         | 28.57          | 21.43             | 0.00                  | 0.00        | 14   |
|          | 40歲~49歲     | 84.62         | 23.08          | 30.77             | 23.08                 | 7.69        | 13   |
|          | 50歲~59歲     | 83.33         | 33.33          | 33.33             | 16.67                 | 0.00        | 6    |
|          | 60歲~69歲     | 100.00        | 0.00           | 0.00              | 0.00                  | 0.00        | 2    |
|          | 70歲及以上      | --            | --             | --                | --                    | --          | --   |
|          |             | #             | #              | #                 | #                     | #           | #    |
| 教育程度     | 國(初)中及以下    | 66.67         | 0.00           | 33.33             | 0.00                  | 0.00        | 3    |
|          | 高中、職        | 82.35         | 17.65          | 35.29             | 11.76                 | 0.00        | 17   |
|          | 大專及以上       | 78.05         | 21.95          | 21.95             | 12.20                 | 2.44        | 41   |
|          |             | #             | #              | #                 | #                     | #           | #    |
| 工作別      | 專技主管人員      | 90.91         | 9.09           | 18.18             | 9.09                  | 0.00        | 11   |
|          | 技術員/事務人員    | 69.23         | 15.38          | 30.77             | 15.38                 | 7.69        | 13   |
|          | 服務工作人員      | 75.00         | 31.25          | 25.00             | 12.50                 | 0.00        | 16   |
|          | 農林漁牧及體力工作者  | 75.00         | 50.00          | 50.00             | 25.00                 | 0.00        | 4    |
|          | 家管/退休/無業    | 80.00         | 0.00           | 20.00             | 0.00                  | 0.00        | 5    |
|          | 學生          | 83.33         | 16.67          | 25.00             | 8.33                  | 0.00        | 12   |
|          |             | #             | #              | #                 | #                     | #           | #    |
| 婚姻狀況     | 未婚          | 78.57         | 10.71          | 17.86             | 10.71                 | 0.00        | 28   |
|          | 已婚          | 78.79         | 27.27          | 33.33             | 12.12                 | 3.03        | 33   |
|          |             | #             | #              | #                 | #                     | #           | #    |
| 個人每月平均所得 | 無經常性收入或沒有收入 | 81.82         | 9.09           | 18.18             | 9.09                  | 0.00        | 11   |
|          | 未滿3萬元       | 76.47         | 11.76          | 29.41             | 5.88                  | 0.00        | 17   |
|          | 3萬元~未滿5萬    | 70.00         | 30.00          | 30.00             | 10.00                 | 5.00        | 20   |
|          | 5萬元~未滿10萬元  | 90.91         | 18.18          | 9.09              | 18.18                 | 0.00        | 11   |
|          | 10萬元及以上     | 100.00        | 50.00          | 100.00            | 50.00                 | 0.00        | 2    |
|          |             | #             | #              | #                 | #                     | #           | #    |
| 居住地區     | 北部地區        | 100.00        | 33.33          | 22.22             | 11.11                 | 11.11       | 9    |
|          | 中部地區        | 63.64         | 27.27          | 36.36             | 18.18                 | 0.00        | 11   |
|          | 南部地區        | 76.92         | 15.38          | 25.64             | 10.26                 | 0.00        | 39   |
|          | 國外地區        | 100.00        | 0.00           | 0.00              | 0.00                  | 0.00        | 2    |
|          |             | #             | #              | #                 | #                     | #           | #    |
| 國籍       | 本國          | 79.31         | 20.69          | 25.86             | 12.07                 | 1.72        | 58   |
|          | 中國大陸        | 0.00          | 0.00           | 100.00            | 0.00                  | 0.00        | 1    |
|          | 港澳          | 100.00        | 0.00           | 0.00              | 0.00                  | 0.00        | 2    |
|          | 其他國籍        | --            | --             | --                | --                    | --          | --   |
|          |             | #             | #              | #                 | #                     | #           | #    |
| 調查遊憩景點   | 虎頭埤風景區      | 90.00         | 20.00          | 30.00             | 20.00                 | 10.00       | 10   |
|          | 曾文水庫風景區     | 78.57         | 7.14           | 7.14              | 28.57                 | 0.00        | 14   |
|          | 關子嶺風景區      | 73.33         | 20.00          | 53.33             | 0.00                  | 0.00        | 15   |
|          | 走馬瀨農場       | 77.27         | 27.27          | 18.18             | 4.55                  | 0.00        | 22   |
|          |             | #             | #              | #                 | #                     | #           | #    |

\* 表示經卡方檢定(Chi-square Test)，該人文變項達到統計上顯著差異( $\alpha=0.05$ )。

# 表示該人文變項組間期望值小於5的比例超過25%，因此，未做卡方檢定(Chi-square Test)。

原始問卷第A2.1題

註：1.本表為複選情形，因此百分比加總超過100%

2.本表僅包括A2題回答使用電腦網路查詢本次旅遊資訊的受訪者



附表4-18-A3.1 從出發地到西拉雅國家風景區或目前所在景點旅遊主要利用的交通工具

|           |             | 自小客車   | 大型遊覽車 | 公、民營客運 | 機車    | 臺鐵(火車) | 高鐵   | 自行車、協力車 | 旅遊專車(含觀光巴士、觀光列車) | 總計   |        |
|-----------|-------------|--------|-------|--------|-------|--------|------|---------|------------------|------|--------|
|           |             | %      | %     | %      | %     | %      | %    | %       | %                | 回答人數 | %      |
| 整體        |             | 75.33  | 9.69  | 2.20   | 8.37  | 1.98   | 0.66 | 0.88    | 0.88             | 454  | 100.00 |
| 性別#       | 男           | 76.36  | 6.82  | 2.27   | 10.45 | 2.27   | 0.45 | 0.91    | 0.45             | 220  | 100.00 |
|           | 女           | 74.36  | 12.39 | 2.14   | 6.41  | 1.71   | 0.85 | 0.85    | 1.28             | 234  | 100.00 |
|           |             |        |       |        |       |        |      |         |                  |      |        |
| 年齡#       | 12歲~19歲     | 54.05  | 27.03 | 0.00   | 13.51 | 0.00   | 0.00 | 5.41    | 0.00             | 37   | 100.00 |
|           | 20歲~29歲     | 58.82  | 12.94 | 2.35   | 18.82 | 4.71   | 0.00 | 0.00    | 2.35             | 85   | 100.00 |
|           | 30歲~39歲     | 87.50  | 4.81  | 0.96   | 2.88  | 0.96   | 1.92 | 0.00    | 0.96             | 104  | 100.00 |
|           | 40歲~49歲     | 86.27  | 5.88  | 1.96   | 4.90  | 0.00   | 0.00 | 0.98    | 0.00             | 102  | 100.00 |
|           | 50歲~59歲     | 81.69  | 9.86  | 1.41   | 5.63  | 0.00   | 0.00 | 0.00    | 1.41             | 71   | 100.00 |
|           | 60歲~69歲     | 65.00  | 10.00 | 7.50   | 5.00  | 7.50   | 2.50 | 2.50    | 0.00             | 40   | 100.00 |
|           | 70歲及以上      | 60.00  | 6.67  | 6.67   | 20.00 | 6.67   | 0.00 | 0.00    | 0.00             | 15   | 100.00 |
|           |             |        |       |        |       |        |      |         |                  |      |        |
| 教育程度#     | 國(初)中及以下    | 62.96  | 18.52 | 1.85   | 11.11 | 1.85   | 1.85 | 1.85    | 0.00             | 54   | 100.00 |
|           | 高中、職        | 73.83  | 12.15 | 0.93   | 7.48  | 2.80   | 0.93 | 0.93    | 0.93             | 107  | 100.00 |
|           | 大專及以上       | 78.16  | 7.17  | 2.73   | 8.19  | 1.71   | 0.34 | 0.68    | 1.02             | 293  | 100.00 |
|           |             |        |       |        |       |        |      |         |                  |      |        |
| 工作別#      | 專技主管人員      | 85.58  | 4.81  | 2.88   | 4.81  | 1.92   | 0.00 | 0.00    | 0.00             | 104  | 100.00 |
|           | 技術員/事務人員    | 82.72  | 8.64  | 1.23   | 4.94  | 1.23   | 0.00 | 0.00    | 1.23             | 81   | 100.00 |
|           | 服務工作人員      | 72.92  | 12.50 | 1.04   | 9.38  | 1.04   | 2.08 | 1.04    | 0.00             | 96   | 100.00 |
|           | 農林漁牧及體力工作者  | 84.62  | 0.00  | 0.00   | 15.38 | 0.00   | 0.00 | 0.00    | 0.00             | 26   | 100.00 |
|           | 家管/退休/無業    | 76.40  | 5.62  | 4.49   | 5.62  | 4.49   | 1.12 | 1.12    | 1.12             | 89   | 100.00 |
|           | 學生          | 44.83  | 25.86 | 1.72   | 18.97 | 1.72   | 0.00 | 3.45    | 3.45             | 58   | 100.00 |
|           |             |        |       |        |       |        |      |         |                  |      |        |
| 婚姻狀況#     | 未婚          | 59.75  | 16.98 | 1.26   | 16.35 | 3.14   | 0.00 | 1.26    | 1.26             | 159  | 100.00 |
|           | 已婚          | 83.73  | 5.76  | 2.71   | 4.07  | 1.36   | 1.02 | 0.68    | 0.68             | 295  | 100.00 |
|           |             |        |       |        |       |        |      |         |                  |      |        |
| 個人每月平均所得# | 無經常性收入或沒有收入 | 59.14  | 18.28 | 2.15   | 12.90 | 3.23   | 1.08 | 2.15    | 1.08             | 93   | 100.00 |
|           | 未滿3萬元       | 69.67  | 9.84  | 1.64   | 14.75 | 2.46   | 0.00 | 0.82    | 0.82             | 122  | 100.00 |
|           | 3萬元~未滿5萬    | 81.62  | 8.09  | 1.47   | 4.41  | 1.47   | 0.74 | 0.74    | 1.47             | 136  | 100.00 |
|           | 5萬元~未滿10萬元  | 90.12  | 3.70  | 2.47   | 2.47  | 0.00   | 1.23 | 0.00    | 0.00             | 81   | 100.00 |
|           | 10萬元及以上     | 81.82  | 4.55  | 9.09   | 0.00  | 4.55   | 0.00 | 0.00    | 0.00             | 22   | 100.00 |
|           |             |        |       |        |       |        |      |         |                  |      |        |
| 居住地區#     | 北部地區        | 66.67  | 25.49 | 0.00   | 1.96  | 0.00   | 3.92 | 0.00    | 1.96             | 51   | 100.00 |
|           | 中部地區        | 77.59  | 18.97 | 0.00   | 3.45  | 0.00   | 0.00 | 0.00    | 0.00             | 58   | 100.00 |
|           | 南部地區        | 77.74  | 5.64  | 2.08   | 10.39 | 1.78   | 0.30 | 1.19    | 0.89             | 337  | 100.00 |
|           | 國外地區        | 12.50  | 12.50 | 37.50  | 0.00  | 37.50  | 0.00 | 0.00    | 0.00             | 8    | 100.00 |
|           |             |        |       |        |       |        |      |         |                  |      |        |
| 國籍#       | 本國          | 76.35  | 9.68  | 1.58   | 8.56  | 1.35   | 0.68 | 0.90    | 0.90             | 444  | 100.00 |
|           | 中國大陸        | 100.00 | 0.00  | 0.00   | 0.00  | 0.00   | 0.00 | 0.00    | 0.00             | 1    | 100.00 |
|           | 港澳          | 0.00   | 0.00  | 33.33  | 0.00  | 66.67  | 0.00 | 0.00    | 0.00             | 3    | 100.00 |
|           | 其他國籍        | 33.33  | 16.67 | 33.33  | 0.00  | 16.67  | 0.00 | 0.00    | 0.00             | 6    | 100.00 |
|           |             |        |       |        |       |        |      |         |                  |      |        |
| 調查遊憩景點#   | 虎頭埤風景區      | 76.11  | 2.65  | 0.00   | 16.81 | 0.00   | 0.00 | 3.54    | 0.88             | 113  | 100.00 |
|           | 曾文水庫風景區     | 84.76  | 7.62  | 0.95   | 5.71  | 0.95   | 0.00 | 0.00    | 0.00             | 105  | 100.00 |
|           | 關子嶺風景區      | 71.96  | 1.87  | 8.41   | 7.48  | 7.48   | 2.80 | 0.00    | 0.00             | 107  | 100.00 |
|           | 走馬瀨農場       | 69.77  | 24.03 | 0.00   | 3.88  | 0.00   | 0.00 | 0.00    | 2.33             | 129  | 100.00 |
|           |             |        |       |        |       |        |      |         |                  |      |        |

\* 表示經卡方檢定(Chi-square Test)，該人文變項達到統計上顯著差異( $\alpha=0.05$ )。

# 表示該人文變項組間期望值小於5的比例超過25%，因此，未做卡方檢定 (Chi-square Test)。

原始問卷第A3題

附表4-18-A3.2 從出發地到西拉雅國家風景區或目前所在景點旅遊次要利用的交通工具

|                   |             | 自小客車 | 公、民營客運 | 機車   | 臺鐵(火車) | 小型巴士 | 船舶   |
|-------------------|-------------|------|--------|------|--------|------|------|
|                   |             | %    | %      | %    | %      | %    | %    |
| 整體                |             | 0.22 | 2.20   | 1.76 | 0.66   | 0.44 | 0.22 |
| 性別<br>#           | 男           | 0.00 | 2.73   | 2.27 | 0.00   | 0.45 | 0.00 |
|                   | 女           | 0.43 | 1.71   | 1.28 | 1.28   | 0.43 | 0.43 |
|                   |             |      |        |      |        |      |      |
| 年齡<br>#           | 12歲~19歲     | 0.00 | 0.00   | 2.70 | 0.00   | 2.70 | 0.00 |
|                   | 20歲~29歲     | 0.00 | 2.35   | 5.88 | 1.18   | 0.00 | 1.18 |
|                   | 30歲~39歲     | 0.00 | 1.92   | 0.00 | 0.00   | 0.96 | 0.00 |
|                   | 40歲~49歲     | 0.98 | 0.00   | 1.96 | 1.96   | 0.00 | 0.00 |
|                   | 50歲~59歲     | 0.00 | 1.41   | 0.00 | 0.00   | 0.00 | 0.00 |
|                   | 60歲~69歲     | 0.00 | 10.00  | 0.00 | 0.00   | 0.00 | 0.00 |
|                   | 70歲及以上      | 0.00 | 6.67   | 0.00 | 0.00   | 0.00 | 0.00 |
|                   |             |      |        |      |        |      |      |
| 教育程度<br>#         | 國(初)中及以下    | 0.00 | 3.70   | 0.00 | 0.00   | 0.00 | 0.00 |
|                   | 高中、職        | 0.00 | 2.80   | 1.87 | 0.00   | 0.93 | 0.00 |
|                   | 大專及以上       | 0.34 | 1.71   | 2.05 | 1.02   | 0.34 | 0.34 |
|                   |             |      |        |      |        |      |      |
| 工作別<br>#          | 專技主管人員      | 0.00 | 1.92   | 1.92 | 0.96   | 0.00 | 0.00 |
|                   | 技術員/事務人員    | 0.00 | 1.23   | 1.23 | 1.23   | 0.00 | 0.00 |
|                   | 服務工作人員      | 1.04 | 1.04   | 2.08 | 0.00   | 1.04 | 0.00 |
|                   | 農林漁牧及體力工作者  | 0.00 | 3.85   | 0.00 | 0.00   | 0.00 | 0.00 |
|                   | 家管/退休/無業    | 0.00 | 5.62   | 0.00 | 0.00   | 0.00 | 0.00 |
|                   | 學生          | 0.00 | 0.00   | 5.17 | 1.72   | 1.72 | 1.72 |
|                   |             |      |        |      |        |      |      |
| 婚姻狀況<br>#         | 未婚          | 0.00 | 1.89   | 3.14 | 1.26   | 0.63 | 0.63 |
|                   | 已婚          | 0.34 | 2.37   | 1.02 | 0.34   | 0.34 | 0.00 |
|                   |             |      |        |      |        |      |      |
| 個人每月<br>平均所得<br># | 無經常性收入或沒有收入 | 0.00 | 4.30   | 1.08 | 0.00   | 1.08 | 1.08 |
|                   | 未滿3萬元       | 0.82 | 2.46   | 2.46 | 0.82   | 0.00 | 0.00 |
|                   | 3萬元~未滿5萬    | 0.00 | 0.74   | 1.47 | 1.47   | 0.00 | 0.00 |
|                   | 5萬元~未滿10萬元  | 0.00 | 1.23   | 1.23 | 0.00   | 1.23 | 0.00 |
|                   | 10萬元及以上     | 0.00 | 4.55   | 4.55 | 0.00   | 0.00 | 0.00 |
|                   |             |      |        |      |        |      |      |
| 居住地區<br>#         | 北部地區        | 0.00 | 1.96   | 3.92 | 1.96   | 1.96 | 0.00 |
|                   | 中部地區        | 1.72 | 0.00   | 0.00 | 0.00   | 0.00 | 1.72 |
|                   | 南部地區        | 0.00 | 1.78   | 1.78 | 0.30   | 0.30 | 0.00 |
|                   | 國外地區        | 0.00 | 37.50  | 0.00 | 12.50  | 0.00 | 0.00 |
|                   |             |      |        |      |        |      |      |
| 國籍<br>#           | 本國          | 0.23 | 1.58   | 1.80 | 0.45   | 0.45 | 0.23 |
|                   | 中國大陸        | 0.00 | 0.00   | 0.00 | 0.00   | 0.00 | 0.00 |
|                   | 港澳          | 0.00 | 66.67  | 0.00 | 0.00   | 0.00 | 0.00 |
|                   | 其他國籍        | 0.00 | 16.67  | 0.00 | 16.67  | 0.00 | 0.00 |
|                   |             |      |        |      |        |      |      |
| 調查遊憩<br>景點<br>#   | 虎頭埤風景區      | 0.00 | 0.88   | 3.54 | 0.88   | 0.00 | 0.00 |
|                   | 曾文水庫風景區     | 0.00 | 0.00   | 0.95 | 0.00   | 0.95 | 0.00 |
|                   | 關子嶺風景區      | 0.93 | 8.41   | 1.87 | 1.87   | 0.93 | 0.00 |
|                   | 走馬瀨農場       | 0.00 | 0.00   | 0.78 | 0.00   | 0.00 | 0.78 |
|                   |             |      |        |      |        |      |      |

\* 表示經卡方檢定(Chi-square Test)，該人文變項達到統計上顯著差異( $\alpha=0.05$ )。

# 表示該人文變項組間期望值小於5的比例超過25%，因此，未做卡方檢定 (Chi-square Test)。

原始問卷第A3題

附表4-18-A3.2 從出發地到西拉雅國家風景區或目前所在景點旅遊次要利用的交通工具(續完)

|            |             | 出租汽車 | 計程車   | 自行車、協力車 | 旅遊專車(含觀光巴士、觀光列車) | 徒步   | 沒有其他交通工具 | 總計   |        |
|------------|-------------|------|-------|---------|------------------|------|----------|------|--------|
|            |             | %    | %     | %       | %                | %    | %        | 回答人數 | %      |
| 整體         |             | 0.22 | 0.44  | 1.98    | 0.88             | 0.88 | 90.09    | 454  | 100.00 |
| 性別 #       | 男           | 0.45 | 0.00  | 2.27    | 0.91             | 1.36 | 89.55    | 220  | 100.00 |
|            | 女           | 0.00 | 0.85  | 1.71    | 0.85             | 0.43 | 90.60    | 234  | 100.00 |
|            |             |      |       |         |                  |      |          |      |        |
| 年齡 #       | 12歲~19歲     | 0.00 | 0.00  | 8.11    | 0.00             | 0.00 | 86.49    | 37   | 100.00 |
|            | 20歲~29歲     | 0.00 | 0.00  | 3.53    | 0.00             | 1.18 | 84.71    | 85   | 100.00 |
|            | 30歲~39歲     | 0.96 | 0.96  | 0.96    | 2.88             | 0.00 | 91.35    | 104  | 100.00 |
|            | 40歲~49歲     | 0.00 | 0.00  | 1.96    | 0.00             | 0.00 | 93.14    | 102  | 100.00 |
|            | 50歲~59歲     | 0.00 | 1.41  | 0.00    | 1.41             | 0.00 | 95.77    | 71   | 100.00 |
|            | 60歲~69歲     | 0.00 | 0.00  | 0.00    | 0.00             | 5.00 | 85.00    | 40   | 100.00 |
|            | 70歲及以上      | 0.00 | 0.00  | 0.00    | 0.00             | 6.67 | 86.67    | 15   | 100.00 |
|            |             |      |       |         |                  |      |          |      |        |
| 教育程度 #     | 國(初中及以下     | 0.00 | 0.00  | 3.70    | 0.00             | 1.85 | 90.74    | 54   | 100.00 |
|            | 高中、職        | 0.93 | 0.00  | 0.00    | 1.87             | 0.93 | 90.65    | 107  | 100.00 |
|            | 大專及以上       | 0.00 | 0.68  | 2.39    | 0.68             | 0.68 | 89.76    | 293  | 100.00 |
|            |             |      |       |         |                  |      |          |      |        |
| 工作別 #      | 專技主管人員      | 0.00 | 0.00  | 2.88    | 0.96             | 0.00 | 91.35    | 104  | 100.00 |
|            | 技術員/事務人員    | 0.00 | 1.23  | 2.47    | 1.23             | 1.23 | 90.12    | 81   | 100.00 |
|            | 服務工作人員      | 1.04 | 0.00  | 1.04    | 2.08             | 0.00 | 90.63    | 96   | 100.00 |
|            | 農林漁牧及體力工作者  | 0.00 | 0.00  | 0.00    | 0.00             | 0.00 | 96.15    | 26   | 100.00 |
|            | 家管/退休/無業    | 0.00 | 1.12  | 0.00    | 0.00             | 3.37 | 89.89    | 89   | 100.00 |
|            | 學生          | 0.00 | 0.00  | 5.17    | 0.00             | 0.00 | 84.48    | 58   | 100.00 |
|            |             |      |       |         |                  |      |          |      |        |
| 婚姻狀況 #     | 未婚          | 0.00 | 0.63  | 3.77    | 0.00             | 0.63 | 87.42    | 159  | 100.00 |
|            | 已婚          | 0.34 | 0.34  | 1.02    | 1.36             | 1.02 | 91.53    | 295  | 100.00 |
|            |             |      |       |         |                  |      |          |      |        |
| 個人每月平均所得 # | 無經常性收入或沒有收入 | 0.00 | 0.00  | 2.15    | 0.00             | 2.15 | 88.17    | 93   | 100.00 |
|            | 未滿3萬元       | 0.00 | 0.00  | 1.64    | 0.82             | 0.82 | 90.16    | 122  | 100.00 |
|            | 3萬元~未滿5萬    | 0.74 | 0.00  | 2.94    | 0.74             | 0.74 | 91.18    | 136  | 100.00 |
|            | 5萬元~未滿10萬元  | 0.00 | 2.47  | 0.00    | 2.47             | 0.00 | 91.36    | 81   | 100.00 |
|            | 10萬元及以上     | 0.00 | 0.00  | 4.55    | 0.00             | 0.00 | 86.36    | 22   | 100.00 |
|            |             |      |       |         |                  |      |          |      |        |
| 居住地區 #     | 北部地區        | 0.00 | 0.00  | 0.00    | 0.00             | 0.00 | 90.20    | 51   | 100.00 |
|            | 中部地區        | 0.00 | 0.00  | 1.72    | 0.00             | 0.00 | 94.83    | 58   | 100.00 |
|            | 南部地區        | 0.30 | 0.30  | 2.08    | 1.19             | 1.19 | 90.80    | 337  | 100.00 |
|            | 國外地區        | 0.00 | 12.50 | 12.50   | 0.00             | 0.00 | 25.00    | 8    | 100.00 |
|            |             |      |       |         |                  |      |          |      |        |
| 國籍 #       | 本國          | 0.23 | 0.23  | 1.80    | 0.90             | 0.90 | 91.22    | 444  | 100.00 |
|            | 中國大陸        | 0.00 | 0.00  | 0.00    | 0.00             | 0.00 | 100.00   | 1    | 100.00 |
|            | 港澳          | 0.00 | 0.00  | 0.00    | 0.00             | 0.00 | 33.33    | 3    | 100.00 |
|            | 其他國籍        | 0.00 | 16.67 | 16.67   | 0.00             | 0.00 | 33.33    | 6    | 100.00 |
|            |             |      |       |         |                  |      |          |      |        |
| 調查遊憩景點 #   | 虎頭埤風景區      | 0.00 | 0.00  | 5.31    | 0.00             | 2.65 | 86.73    | 113  | 100.00 |
|            | 曾文水庫風景區     | 0.00 | 0.95  | 0.00    | 0.95             | 0.95 | 95.24    | 105  | 100.00 |
|            | 關子嶺風景區      | 0.93 | 0.93  | 0.00    | 2.80             | 0.00 | 81.31    | 107  | 100.00 |
|            | 走馬瀨農場       | 0.00 | 0.00  | 2.33    | 0.00             | 0.00 | 96.12    | 129  | 100.00 |
|            |             |      |       |         |                  |      |          |      |        |

\* 表示經卡方檢定(Chi-square Test)，該人文變項達到統計上顯著差異( $\alpha=0.05$ )。

# 表示該人文變項組間期望值小於5的比例超過25%，因此，未做卡方檢定 (Chi-square Test)。

原始問卷第A3題

附表4-18-A3.3 從出發地到西拉雅國家風景區或目前所在景點旅遊再次要利用的交通工具

|            |             | 高鐵    | 旅遊專車(含觀光巴士、觀光列車) | 徒步   | 沒有其他交通工具 | 總計   |        |
|------------|-------------|-------|------------------|------|----------|------|--------|
|            |             | %     | %                | %    | %        | 回答人數 | %      |
| 整體         |             | 0.44  | 0.22             | 0.22 | 99.12    | 454  | 100.00 |
| 性別 #       | 男           | 0.00  | 0.00             | 0.00 | 100.00   | 220  | 100.00 |
|            | 女           | 0.85  | 0.43             | 0.43 | 98.29    | 234  | 100.00 |
|            |             |       |                  |      |          |      |        |
| 年齡 #       | 12歲~19歲     | 0.00  | 0.00             | 0.00 | 100.00   | 37   | 100.00 |
|            | 20歲~29歲     | 0.00  | 1.18             | 0.00 | 98.82    | 85   | 100.00 |
|            | 30歲~39歲     | 0.00  | 0.00             | 0.00 | 100.00   | 104  | 100.00 |
|            | 40歲~49歲     | 1.96  | 0.00             | 0.00 | 98.04    | 102  | 100.00 |
|            | 50歲~59歲     | 0.00  | 0.00             | 0.00 | 100.00   | 71   | 100.00 |
|            | 60歲~69歲     | 0.00  | 0.00             | 0.00 | 100.00   | 40   | 100.00 |
|            | 70歲及以上      | 0.00  | 0.00             | 6.67 | 93.33    | 15   | 100.00 |
|            |             |       |                  |      |          |      |        |
| 教育程度 #     | 國(初)中及以下    | 0.00  | 0.00             | 1.85 | 98.15    | 54   | 100.00 |
|            | 高中、職        | 0.00  | 0.00             | 0.00 | 100.00   | 107  | 100.00 |
|            | 大專及以上       | 0.68  | 0.34             | 0.00 | 98.98    | 293  | 100.00 |
|            |             |       |                  |      |          |      |        |
| 工作別 #      | 專技主管人員      | 0.96  | 0.00             | 0.00 | 99.04    | 104  | 100.00 |
|            | 技術員/事務人員    | 1.23  | 0.00             | 0.00 | 98.77    | 81   | 100.00 |
|            | 服務工作人員      | 0.00  | 1.04             | 0.00 | 98.96    | 96   | 100.00 |
|            | 農林漁牧及體力工作者  | 0.00  | 0.00             | 0.00 | 100.00   | 26   | 100.00 |
|            | 家管/退休/無業    | 0.00  | 0.00             | 1.12 | 98.88    | 89   | 100.00 |
|            | 學生          | 0.00  | 0.00             | 0.00 | 100.00   | 58   | 100.00 |
|            |             |       |                  |      |          |      |        |
| 婚姻狀況 #     | 未婚          | 0.63  | 0.63             | 0.00 | 98.74    | 159  | 100.00 |
|            | 已婚          | 0.34  | 0.00             | 0.34 | 99.32    | 295  | 100.00 |
|            |             |       |                  |      |          |      |        |
| 個人每月平均所得 # | 無經常性收入或沒有收入 | 0.00  | 0.00             | 1.08 | 98.92    | 93   | 100.00 |
|            | 未滿3萬元       | 0.00  | 0.82             | 0.00 | 99.18    | 122  | 100.00 |
|            | 3萬元~未滿5萬    | 1.47  | 0.00             | 0.00 | 98.53    | 136  | 100.00 |
|            | 5萬元~未滿10萬元  | 0.00  | 0.00             | 0.00 | 100.00   | 81   | 100.00 |
|            | 10萬元及以上     | 0.00  | 0.00             | 0.00 | 100.00   | 22   | 100.00 |
|            |             |       |                  |      |          |      |        |
| 居住地區 #     | 北部地區        | 1.96  | 0.00             | 0.00 | 98.04    | 51   | 100.00 |
|            | 中部地區        | 0.00  | 0.00             | 0.00 | 100.00   | 58   | 100.00 |
|            | 南部地區        | 0.00  | 0.30             | 0.30 | 99.41    | 337  | 100.00 |
|            | 國外地區        | 12.50 | 0.00             | 0.00 | 87.50    | 8    | 100.00 |
|            |             |       |                  |      |          |      |        |
| 國籍 #       | 本國          | 0.23  | 0.23             | 0.23 | 99.32    | 444  | 100.00 |
|            | 中國大陸        | 0.00  | 0.00             | 0.00 | 100.00   | 1    | 100.00 |
|            | 港澳          | 0.00  | 0.00             | 0.00 | 100.00   | 3    | 100.00 |
|            | 其他國籍        | 16.67 | 0.00             | 0.00 | 83.33    | 6    | 100.00 |
|            |             |       |                  |      |          |      |        |
| 調查遊憩景點 #   | 虎頭埤風景區      | 0.88  | 0.00             | 0.00 | 99.12    | 113  | 100.00 |
|            | 曾文水庫風景區     | 0.00  | 0.00             | 0.00 | 100.00   | 105  | 100.00 |
|            | 關子嶺風景區      | 0.93  | 0.00             | 0.93 | 98.13    | 107  | 100.00 |
|            | 走馬瀨農場       | 0.00  | 0.78             | 0.00 | 99.22    | 129  | 100.00 |
|            |             |       |                  |      |          |      |        |

\* 表示經卡方檢定(Chi-square Test)，該人文變項達到統計上顯著差異( $\alpha=0.05$ )。

# 表示該人文變項組間期望值小於5的比例超過25%，因此，未做卡方檢定 (Chi-square Test)。

原始問卷第A3題

附表4-18-A3.4 西拉雅國家風景區內各景點間主要交通工具

|                   |             | 自小客車  | 大型遊覽車 | 公、民營客運 | 機車    | 小型巴士 |
|-------------------|-------------|-------|-------|--------|-------|------|
|                   |             | %     | %     | %      | %     | %    |
| 整體                |             | 44.93 | 5.07  | 1.98   | 5.29  | 0.22 |
| 性別<br>#           | 男           | 46.82 | 3.18  | 1.36   | 8.18  | 0.00 |
|                   | 女           | 43.16 | 6.84  | 2.56   | 2.56  | 0.43 |
|                   |             |       |       |        |       |      |
| 年齡<br>#           | 12歲~19歲     | 16.22 | 2.70  | 0.00   | 8.11  | 0.00 |
|                   | 20歲~29歲     | 37.65 | 9.41  | 2.35   | 14.12 | 0.00 |
|                   | 30歲~39歲     | 48.08 | 3.85  | 0.96   | 1.92  | 0.96 |
|                   | 40歲~49歲     | 59.80 | 4.90  | 1.96   | 3.92  | 0.00 |
|                   | 50歲~59歲     | 50.70 | 2.82  | 1.41   | 1.41  | 0.00 |
|                   | 60歲~69歲     | 35.00 | 7.50  | 5.00   | 0.00  | 0.00 |
|                   | 70歲及以上      | 33.33 | 0.00  | 6.67   | 13.33 | 0.00 |
|                   |             |       |       |        |       |      |
| 教育程度<br>#         | 國(初)中及以下    | 29.63 | 3.70  | 3.70   | 9.26  | 0.00 |
|                   | 高中、職        | 45.79 | 4.67  | 1.87   | 2.80  | 0.00 |
|                   | 大專及以上       | 47.44 | 5.46  | 1.71   | 5.46  | 0.34 |
|                   |             |       |       |        |       |      |
| 工作別<br>#          | 專技主管人員      | 53.85 | 3.85  | 2.88   | 1.92  | 0.00 |
|                   | 技術員/事務人員    | 43.21 | 6.17  | 0.00   | 3.70  | 0.00 |
|                   | 服務工作人員      | 48.96 | 6.25  | 1.04   | 5.21  | 1.04 |
|                   | 農林漁牧及體力工作者  | 53.85 | 0.00  | 3.85   | 11.54 | 0.00 |
|                   | 家管/退休/無業    | 44.94 | 2.25  | 3.37   | 3.37  | 0.00 |
|                   | 學生          | 20.69 | 10.34 | 1.72   | 13.79 | 0.00 |
|                   |             |       |       |        |       |      |
| 婚姻狀況<br>#         | 未婚          | 34.59 | 8.18  | 0.63   | 11.95 | 0.00 |
|                   | 已婚          | 50.51 | 3.39  | 2.71   | 1.69  | 0.34 |
|                   |             |       |       |        |       |      |
| 個人每月<br>平均所得<br># | 無經常性收入或沒有收入 | 32.26 | 5.38  | 3.23   | 8.60  | 0.00 |
|                   | 未滿3萬元       | 42.62 | 4.10  | 2.46   | 9.02  | 0.00 |
|                   | 3萬元~未滿5萬    | 47.06 | 7.35  | 0.74   | 2.94  | 0.00 |
|                   | 5萬元~未滿10萬元  | 54.32 | 2.47  | 1.23   | 1.23  | 1.23 |
|                   | 10萬元及以上     | 63.64 | 4.55  | 4.55   | 0.00  | 0.00 |
|                   |             |       |       |        |       |      |
| 居住地區<br>#         | 北部地區        | 43.14 | 9.80  | 1.96   | 1.96  | 1.96 |
|                   | 中部地區        | 53.45 | 13.79 | 0.00   | 1.72  | 0.00 |
|                   | 南部地區        | 44.51 | 2.67  | 1.48   | 6.53  | 0.00 |
|                   | 國外地區        | 12.50 | 12.50 | 37.50  | 0.00  | 0.00 |
|                   |             |       |       |        |       |      |
| 國籍<br>#           | 本國          | 45.50 | 4.95  | 1.35   | 5.41  | 0.23 |
|                   | 中國大陸        | 0.00  | 0.00  | 0.00   | 0.00  | 0.00 |
|                   | 港澳          | 0.00  | 0.00  | 66.67  | 0.00  | 0.00 |
|                   | 其他國籍        | 33.33 | 16.67 | 16.67  | 0.00  | 0.00 |
|                   |             |       |       |        |       |      |
| 調查遊憩<br>景點<br>#   | 虎頭埤風景區      | 37.17 | 0.88  | 0.88   | 10.62 | 0.00 |
|                   | 曾文水庫風景區     | 55.24 | 0.95  | 0.00   | 3.81  | 0.00 |
|                   | 關子嶺風景區      | 53.27 | 2.80  | 7.48   | 4.67  | 0.93 |
|                   | 走馬瀨農場       | 36.43 | 13.95 | 0.00   | 2.33  | 0.00 |
|                   |             |       |       |        |       |      |

\* 表示經卡方檢定(Chi-square Test)，該人文變項達到統計上顯著差異( $\alpha=0.05$ )。

# 表示該人文變項組間期望值小於5的比例超過25%，因此，未做卡方檢定 (Chi-square Test)。

原始問卷第A3.1題

附表4-18-A3.4 西拉雅國家風景區內各景點間主要交通工具(續完)

|           |             | 計程車  | 自行車、協力車 | 旅遊專車(含觀光巴士、觀光列車) | 沒有到此國家風景區其他景點 | 總計   |        |
|-----------|-------------|------|---------|------------------|---------------|------|--------|
|           |             | %    | %       | %                | %             | 回答人數 | %      |
| 整體        |             | 0.44 | 2.42    | 0.66             | 38.99         | 454  | 100.00 |
| 性別#       | 男           | 0.45 | 3.18    | 0.00             | 36.82         | 220  | 100.00 |
|           | 女           | 0.43 | 1.71    | 1.28             | 41.03         | 234  | 100.00 |
|           |             |      |         |                  |               |      |        |
| 年齡#       | 12歲~19歲     | 0.00 | 10.81   | 0.00             | 62.16         | 37   | 100.00 |
|           | 20歲~29歲     | 0.00 | 3.53    | 1.18             | 31.76         | 85   | 100.00 |
|           | 30歲~39歲     | 0.96 | 2.88    | 0.00             | 40.38         | 104  | 100.00 |
|           | 40歲~49歲     | 0.00 | 0.00    | 0.00             | 29.41         | 102  | 100.00 |
|           | 50歲~59歲     | 1.41 | 1.41    | 2.82             | 38.03         | 71   | 100.00 |
|           | 60歲~69歲     | 0.00 | 0.00    | 0.00             | 52.50         | 40   | 100.00 |
|           | 70歲及以上      | 0.00 | 0.00    | 0.00             | 46.67         | 15   | 100.00 |
|           |             |      |         |                  |               |      |        |
| 教育程度#     | 國(初)中及以下    | 0.00 | 3.70    | 1.85             | 48.15         | 54   | 100.00 |
|           | 高中、職        | 0.93 | 1.87    | 0.00             | 42.06         | 107  | 100.00 |
|           | 大專及以上       | 0.34 | 2.39    | 0.68             | 36.18         | 293  | 100.00 |
|           |             |      |         |                  |               |      |        |
| 工作別#      | 專技主管人員      | 0.00 | 0.00    | 0.00             | 37.50         | 104  | 100.00 |
|           | 技術員/事務人員    | 0.00 | 4.94    | 0.00             | 41.98         | 81   | 100.00 |
|           | 服務工作人員      | 1.04 | 3.13    | 1.04             | 32.29         | 96   | 100.00 |
|           | 農林漁牧及體力工作者  | 0.00 | 0.00    | 0.00             | 30.77         | 26   | 100.00 |
|           | 家管/退休/無業    | 1.12 | 0.00    | 1.12             | 43.82         | 89   | 100.00 |
|           | 學生          | 0.00 | 6.90    | 1.72             | 44.83         | 58   | 100.00 |
|           |             |      |         |                  |               |      |        |
| 婚姻狀況#     | 未婚          | 0.00 | 3.77    | 0.63             | 40.25         | 159  | 100.00 |
|           | 已婚          | 0.68 | 1.69    | 0.68             | 38.31         | 295  | 100.00 |
|           |             |      |         |                  |               |      |        |
| 個人每月平均所得# | 無經常性收入或沒有收入 | 0.00 | 4.30    | 1.08             | 45.16         | 93   | 100.00 |
|           | 未滿3萬元       | 0.00 | 2.46    | 0.82             | 38.52         | 122  | 100.00 |
|           | 3萬元~未滿5萬    | 0.74 | 0.74    | 0.74             | 39.71         | 136  | 100.00 |
|           | 5萬元~未滿10萬元  | 1.23 | 2.47    | 0.00             | 35.80         | 81   | 100.00 |
|           | 10萬元及以上     | 0.00 | 4.55    | 0.00             | 22.73         | 22   | 100.00 |
|           |             |      |         |                  |               |      |        |
| 居住地區#     | 北部地區        | 0.00 | 5.88    | 3.92             | 31.37         | 51   | 100.00 |
|           | 中部地區        | 0.00 | 1.72    | 0.00             | 29.31         | 58   | 100.00 |
|           | 南部地區        | 0.59 | 2.08    | 0.30             | 41.84         | 337  | 100.00 |
|           | 國外地區        | 0.00 | 0.00    | 0.00             | 37.50         | 8    | 100.00 |
|           |             |      |         |                  |               |      |        |
| 國籍#       | 本國          | 0.45 | 2.48    | 0.68             | 38.96         | 444  | 100.00 |
|           | 中國大陸        | 0.00 | 0.00    | 0.00             | 100.00        | 1    | 100.00 |
|           | 港澳          | 0.00 | 0.00    | 0.00             | 33.33         | 3    | 100.00 |
|           | 其他國籍        | 0.00 | 0.00    | 0.00             | 33.33         | 6    | 100.00 |
|           |             |      |         |                  |               |      |        |
| 調查遊憩景點#   | 虎頭埤風景區      | 0.00 | 6.19    | 0.88             | 43.36         | 113  | 100.00 |
|           | 曾文水庫風景區     | 0.95 | 1.90    | 0.00             | 37.14         | 105  | 100.00 |
|           | 關子嶺風景區      | 0.93 | 0.00    | 0.00             | 29.91         | 107  | 100.00 |
|           | 走馬瀨農場       | 0.00 | 1.55    | 1.55             | 44.19         | 129  | 100.00 |
|           |             |      |         |                  |               |      |        |

\* 表示經卡方檢定(Chi-square Test)，該人文變項達到統計上顯著差異( $\alpha=0.05$ )。

# 表示該人文變項組間期望值小於5的比例超過25%，因此，未做卡方檢定(Chi-square Test)。

原始問卷第A3.1題

附表4-18-A3 從出發地到西拉雅國家風景區或目前所在景點旅遊會利用的交通工具(最多可選3項)

|          |             | 自小客車   | 大型遊覽車 | 公、民營客運 | 機車    | 臺鐵(火車) | 高鐵    | 小型巴士 | 船舶   |
|----------|-------------|--------|-------|--------|-------|--------|-------|------|------|
|          |             | %      | %     | %      | %     | %      | %     | %    | %    |
| 整體       |             | 75.55  | 9.69  | 4.41   | 10.13 | 2.64   | 1.10  | 0.44 | 0.22 |
| 性別       | 男           | 76.36  | 6.82  | 5.00   | 12.73 | 2.27   | 0.45  | 0.45 | 0.00 |
|          | 女           | 74.79  | 12.39 | 3.85   | 7.69  | 2.99   | 1.71  | 0.43 | 0.43 |
|          |             |        |       |        |       |        |       |      |      |
| 年齡       | 12歲~19歲     | 54.05  | 27.03 | 0.00   | 16.22 | 0.00   | 0.00  | 2.70 | 0.00 |
|          | 20歲~29歲     | 58.82  | 12.94 | 4.71   | 24.71 | 5.88   | 0.00  | 0.00 | 1.18 |
|          | 30歲~39歲     | 87.50  | 4.81  | 2.88   | 2.88  | 0.96   | 1.92  | 0.96 | 0.00 |
|          | 40歲~49歲     | 87.25  | 5.88  | 1.96   | 6.86  | 1.96   | 1.96  | 0.00 | 0.00 |
|          | 50歲~59歲     | 81.69  | 9.86  | 2.82   | 5.63  | 0.00   | 0.00  | 0.00 | 0.00 |
|          | 60歲~69歲     | 65.00  | 10.00 | 17.50  | 5.00  | 7.50   | 2.50  | 0.00 | 0.00 |
|          | 70歲及以上      | 60.00  | 6.67  | 13.33  | 20.00 | 6.67   | 0.00  | 0.00 | 0.00 |
|          |             |        |       |        |       |        |       |      |      |
| 教育程度     | 國(初中及以下     | 62.96  | 18.52 | 5.56   | 11.11 | 1.85   | 1.85  | 0.00 | 0.00 |
|          | 高中、職        | 73.83  | 12.15 | 3.74   | 9.35  | 2.80   | 0.93  | 0.93 | 0.00 |
|          | 大專及以上       | 78.50  | 7.17  | 4.44   | 10.24 | 2.73   | 1.02  | 0.34 | 0.34 |
|          |             |        |       |        |       |        |       |      |      |
| 工作別      | 專技主管人員      | 85.58  | 4.81  | 4.81   | 6.73  | 2.88   | 0.96  | 0.00 | 0.00 |
|          | 技術員/事務人員    | 82.72  | 8.64  | 2.47   | 6.17  | 2.47   | 1.23  | 0.00 | 0.00 |
|          | 服務工作人員      | 73.96  | 12.50 | 2.08   | 11.46 | 1.04   | 2.08  | 1.04 | 0.00 |
|          | 農林漁牧及體力工作者  | 84.62  | 0.00  | 3.85   | 15.38 | 0.00   | 0.00  | 0.00 | 0.00 |
|          | 家管/退休/無業    | 76.40  | 5.62  | 10.11  | 5.62  | 4.49   | 1.12  | 0.00 | 0.00 |
|          | 學生          | 44.83  | 25.86 | 1.72   | 24.14 | 3.45   | 0.00  | 1.72 | 1.72 |
|          |             |        |       |        |       |        |       |      |      |
| 婚姻狀況     | 未婚          | 59.75  | 16.98 | 3.14   | 19.50 | 4.40   | 0.63  | 0.63 | 0.63 |
|          | 已婚          | 84.07  | 5.76  | 5.08   | 5.08  | 1.69   | 1.36  | 0.34 | 0.00 |
|          |             |        |       |        |       |        |       |      |      |
| 個人每月平均所得 | 無經常性收入或沒有收入 | 59.14  | 18.28 | 6.45   | 13.98 | 3.23   | 1.08  | 1.08 | 1.08 |
|          | 未滿3萬元       | 70.49  | 9.84  | 4.10   | 17.21 | 3.28   | 0.00  | 0.00 | 0.00 |
|          | 3萬元~未滿5萬    | 81.62  | 8.09  | 2.21   | 5.88  | 2.94   | 2.21  | 0.00 | 0.00 |
|          | 5萬元~未滿10萬元  | 90.12  | 3.70  | 3.70   | 3.70  | 0.00   | 1.23  | 1.23 | 0.00 |
|          | 10萬元及以上     | 81.82  | 4.55  | 13.64  | 4.55  | 4.55   | 0.00  | 0.00 | 0.00 |
|          |             |        |       |        |       |        |       |      |      |
| 居住地區     | 北部地區        | 66.67  | 25.49 | 1.96   | 5.88  | 1.96   | 5.88  | 1.96 | 0.00 |
|          | 中部地區        | 79.31  | 18.97 | 0.00   | 3.45  | 0.00   | 0.00  | 0.00 | 1.72 |
|          | 南部地區        | 77.74  | 5.64  | 3.86   | 12.17 | 2.08   | 0.30  | 0.30 | 0.00 |
|          | 國外地區        | 12.50  | 12.50 | 75.00  | 0.00  | 50.00  | 12.50 | 0.00 | 0.00 |
|          |             |        |       |        |       |        |       |      |      |
| 國籍       | 本國          | 76.58  | 9.68  | 3.15   | 10.36 | 1.80   | 0.90  | 0.45 | 0.23 |
|          | 中國大陸        | 100.00 | 0.00  | 0.00   | 0.00  | 0.00   | 0.00  | 0.00 | 0.00 |
|          | 港澳          | 0.00   | 0.00  | 100.00 | 0.00  | 66.67  | 0.00  | 0.00 | 0.00 |
|          | 其他國籍        | 33.33  | 16.67 | 50.00  | 0.00  | 33.33  | 16.67 | 0.00 | 0.00 |
|          |             |        |       |        |       |        |       |      |      |
| 調查遊憩景點   | 虎頭埤風景區      | 76.11  | 2.65  | 0.88   | 20.35 | 0.88   | 0.88  | 0.00 | 0.00 |
|          | 曾文水庫風景區     | 84.76  | 7.62  | 0.95   | 6.67  | 0.95   | 0.00  | 0.95 | 0.00 |
|          | 關子嶺風景區      | 72.90  | 1.87  | 16.82  | 9.35  | 9.35   | 3.74  | 0.93 | 0.00 |
|          | 走馬瀨農場       | 69.77  | 24.03 | 0.00   | 4.65  | 0.00   | 0.00  | 0.00 | 0.78 |
|          |             |        |       |        |       |        |       |      |      |

\* 表示經卡方檢定(Chi-square Test)，該人文變項達到統計上顯著差異( $\alpha=0.05$ )。

# 表示該人文變項組間期望值小於5的比例超過25%，因此，未做卡方檢定 (Chi-square Test)。

原始問卷第A3題

註：本表為複選，最多可選3項，因此百分比加總超過100%

附表4-18-A3 從出發地到西拉雅國家風景區或目前所在景點旅遊會利用的交通工具(最多可選3項)(續完)

|          |             | 出租汽車 | 計程車   | 自行車、協力車 | 旅遊專車(含觀光巴士、觀光列車) | 徒步    | 總計   |
|----------|-------------|------|-------|---------|------------------|-------|------|
|          |             | %    | %     | %       | %                | %     | 回答人數 |
| 整體       |             | 0.22 | 0.44  | 2.86    | 1.98             | 1.10  | 454  |
| 性別       | 男           | 0.45 | 0.00  | 3.18    | 1.36             | 1.36  | 220  |
|          | 女           | 0.00 | 0.85  | 2.56    | 2.56             | 0.85  | 234  |
| 年齡       |             |      |       |         |                  |       |      |
|          | 12歲~19歲     | 0.00 | 0.00  | 13.51   | 0.00             | 0.00  | 37   |
|          | 20歲~29歲     | 0.00 | 0.00  | 3.53    | 3.53             | 1.18  | 85   |
|          | 30歲~39歲     | 0.96 | 0.96  | 0.96    | 3.85             | 0.00  | 104  |
|          | 40歲~49歲     | 0.00 | 0.00  | 2.94    | 0.00             | 0.00  | 102  |
|          | 50歲~59歲     | 0.00 | 1.41  | 0.00    | 2.82             | 0.00  | 71   |
|          | 60歲~69歲     | 0.00 | 0.00  | 2.50    | 0.00             | 5.00  | 40   |
|          | 70歲及以上      | 0.00 | 0.00  | 0.00    | 0.00             | 13.33 | 15   |
| 教育程度     |             |      |       |         |                  |       |      |
|          | 國(初)中及以下    | 0.00 | 0.00  | 5.56    | 0.00             | 3.70  | 54   |
|          | 高中、職        | 0.93 | 0.00  | 0.93    | 2.80             | 0.93  | 107  |
|          | 大專及以上       | 0.00 | 0.68  | 3.07    | 2.05             | 0.68  | 293  |
| 工作別      |             |      |       |         |                  |       |      |
|          | 專技主管人員      | 0.00 | 0.00  | 2.88    | 0.96             | 0.00  | 104  |
|          | 技術員/事務人員    | 0.00 | 1.23  | 2.47    | 2.47             | 1.23  | 81   |
|          | 服務工作人員      | 1.04 | 0.00  | 2.08    | 3.13             | 0.00  | 96   |
|          | 農林漁牧及體力工作者  | 0.00 | 0.00  | 0.00    | 0.00             | 0.00  | 26   |
|          | 家管/退休/無業    | 0.00 | 1.12  | 1.12    | 1.12             | 4.49  | 89   |
|          | 學生          | 0.00 | 0.00  | 8.62    | 3.45             | 0.00  | 58   |
| 婚姻狀況     |             |      |       |         |                  |       |      |
|          | 未婚          | 0.00 | 0.63  | 5.03    | 1.89             | 0.63  | 159  |
|          | 已婚          | 0.34 | 0.34  | 1.69    | 2.03             | 1.36  | 295  |
| 個人每月平均所得 |             |      |       |         |                  |       |      |
|          | 無經常性收入或沒有收入 | 0.00 | 0.00  | 4.30    | 1.08             | 3.23  | 93   |
|          | 未滿3萬元       | 0.00 | 0.00  | 2.46    | 2.46             | 0.82  | 122  |
|          | 3萬元~未滿5萬元   | 0.74 | 0.00  | 3.68    | 2.21             | 0.74  | 136  |
|          | 5萬元~未滿10萬元  | 0.00 | 2.47  | 0.00    | 2.47             | 0.00  | 81   |
|          | 10萬元及以上     | 0.00 | 0.00  | 4.55    | 0.00             | 0.00  | 22   |
| 居住地區     |             |      |       |         |                  |       |      |
|          | 北部地區        | 0.00 | 0.00  | 0.00    | 1.96             | 0.00  | 51   |
|          | 中部地區        | 0.00 | 0.00  | 1.72    | 0.00             | 0.00  | 58   |
|          | 南部地區        | 0.30 | 0.30  | 3.26    | 2.37             | 1.48  | 337  |
|          | 國外地區        | 0.00 | 12.50 | 12.50   | 0.00             | 0.00  | 8    |
| 國籍       |             |      |       |         |                  |       |      |
|          | 本國          | 0.23 | 0.23  | 2.70    | 2.03             | 1.13  | 444  |
|          | 中國大陸        | 0.00 | 0.00  | 0.00    | 0.00             | 0.00  | 1    |
|          | 港澳          | 0.00 | 0.00  | 0.00    | 0.00             | 0.00  | 3    |
|          | 其他國籍        | 0.00 | 16.67 | 16.67   | 0.00             | 0.00  | 6    |
| 調查遊憩景點   |             |      |       |         |                  |       |      |
|          | 虎頭埤風景區      | 0.00 | 0.00  | 8.85    | 0.88             | 2.65  | 113  |
|          | 曾文水庫風景區     | 0.00 | 0.95  | 0.00    | 0.95             | 0.95  | 105  |
|          | 關子嶺風景區      | 0.93 | 0.93  | 0.00    | 2.80             | 0.93  | 107  |
|          | 走馬瀨農場       | 0.00 | 0.00  | 2.33    | 3.10             | 0.00  | 129  |

註：本表為複選，最多可選3項，因此百分比加總超過100%



附表4-18-A4.1 選擇到西拉雅國家風景區或目前所在這個景點旅遊的主要原因

|                   |             | 景觀優美   | 行銷推廣活動<br>或節慶表演節目 | 距離遠近、假期長短 | 親朋好友推薦 | 交通便利  | 運動健身  | 文化巡禮 | 宗教活動 |
|-------------------|-------------|--------|-------------------|-----------|--------|-------|-------|------|------|
|                   |             | %      | %                 | %         | %      | %     | %     | %    | %    |
| 整體                |             | 37.00  | 3.30              | 8.81      | 8.37   | 3.74  | 13.00 | 0.66 | 0.66 |
| 性別<br>#           | 男           | 35.91  | 2.27              | 9.09      | 5.91   | 4.55  | 17.73 | 0.45 | 0.00 |
|                   | 女           | 38.03  | 4.27              | 8.55      | 10.68  | 2.99  | 8.55  | 0.85 | 1.28 |
|                   |             |        |                   |           |        |       |       |      |      |
| 年齡<br>#           | 12歲~19歲     | 29.73  | 2.70              | 8.11      | 10.81  | 2.70  | 10.81 | 0.00 | 0.00 |
|                   | 20歲~29歲     | 37.65  | 0.00              | 14.12     | 12.94  | 1.18  | 4.71  | 1.18 | 0.00 |
|                   | 30歲~39歲     | 41.35  | 9.62              | 11.54     | 7.69   | 2.88  | 6.73  | 0.00 | 0.00 |
|                   | 40歲~49歲     | 30.39  | 2.94              | 7.84      | 11.76  | 6.86  | 14.71 | 0.00 | 1.96 |
|                   | 50歲~59歲     | 39.44  | 1.41              | 2.82      | 2.82   | 1.41  | 23.94 | 1.41 | 1.41 |
|                   | 60歲~69歲     | 45.00  | 0.00              | 7.50      | 2.50   | 10.00 | 10.00 | 2.50 | 0.00 |
|                   | 70歲及以上      | 33.33  | 0.00              | 0.00      | 0.00   | 0.00  | 53.33 | 0.00 | 0.00 |
|                   |             |        |                   |           |        |       |       |      |      |
| 教育程度<br>#         | 國(初中及以下     | 24.07  | 5.56              | 3.70      | 1.85   | 3.70  | 31.48 | 0.00 | 0.00 |
|                   | 高中、職        | 47.66  | 1.87              | 6.54      | 7.48   | 1.87  | 10.28 | 0.93 | 1.87 |
|                   | 大專及以上       | 35.49  | 3.41              | 10.58     | 9.90   | 4.44  | 10.58 | 0.68 | 0.34 |
|                   |             |        |                   |           |        |       |       |      |      |
| 工作別<br>#          | 專技主管人員      | 31.73  | 6.73              | 7.69      | 9.62   | 4.81  | 14.42 | 0.00 | 0.96 |
|                   | 技術員/事務人員    | 35.80  | 2.47              | 16.05     | 7.41   | 4.94  | 7.41  | 0.00 | 0.00 |
|                   | 服務工作人員      | 35.42  | 3.13              | 7.29      | 11.46  | 1.04  | 12.50 | 1.04 | 1.04 |
|                   | 農林漁牧及體力工作者  | 46.15  | 3.85              | 3.85      | 3.85   | 3.85  | 11.54 | 0.00 | 3.85 |
|                   | 家管/退休/無業    | 46.07  | 1.12              | 4.49      | 5.62   | 5.62  | 21.35 | 2.25 | 0.00 |
|                   | 學生          | 32.76  | 1.72              | 12.07     | 8.62   | 1.72  | 6.90  | 0.00 | 0.00 |
|                   |             |        |                   |           |        |       |       |      |      |
| 婚姻狀況<br>#         | 未婚          | 37.74  | 1.89              | 11.32     | 9.43   | 3.14  | 6.92  | 0.63 | 0.00 |
|                   | 已婚          | 36.61  | 4.07              | 7.46      | 7.80   | 4.07  | 16.27 | 0.68 | 1.02 |
|                   |             |        |                   |           |        |       |       |      |      |
| 個人每月<br>平均所得<br># | 無經常性收入或沒有收入 | 35.48  | 2.15              | 5.38      | 6.45   | 5.38  | 16.13 | 1.08 | 0.00 |
|                   | 未滿3萬元       | 43.44  | 1.64              | 9.02      | 9.84   | 1.64  | 9.84  | 0.82 | 0.82 |
|                   | 3萬元~未滿5萬    | 36.03  | 3.68              | 10.29     | 9.56   | 2.21  | 11.03 | 0.74 | 0.00 |
|                   | 5萬元~未滿10萬元  | 29.63  | 7.41              | 11.11     | 6.17   | 7.41  | 16.05 | 0.00 | 2.47 |
|                   | 10萬元及以上     | 40.91  | 0.00              | 4.55      | 9.09   | 4.55  | 18.18 | 0.00 | 0.00 |
|                   |             |        |                   |           |        |       |       |      |      |
| 居住地區<br>#         | 北部地區        | 31.37  | 3.92              | 5.88      | 9.80   | 3.92  | 11.76 | 1.96 | 0.00 |
|                   | 中部地區        | 31.03  | 5.17              | 6.90      | 10.34  | 1.72  | 12.07 | 0.00 | 1.72 |
|                   | 南部地區        | 37.98  | 2.97              | 9.79      | 7.42   | 4.15  | 13.65 | 0.59 | 0.59 |
|                   | 國外地區        | 75.00  | 0.00              | 0.00      | 25.00  | 0.00  | 0.00  | 0.00 | 0.00 |
|                   |             |        |                   |           |        |       |       |      |      |
| 國籍<br>#           | 本國          | 36.26  | 3.38              | 9.01      | 7.88   | 3.83  | 13.29 | 0.68 | 0.68 |
|                   | 中國大陸        | 100.00 | 0.00              | 0.00      | 0.00   | 0.00  | 0.00  | 0.00 | 0.00 |
|                   | 港澳          | 100.00 | 0.00              | 0.00      | 0.00   | 0.00  | 0.00  | 0.00 | 0.00 |
|                   | 其他國籍        | 50.00  | 0.00              | 0.00      | 50.00  | 0.00  | 0.00  | 0.00 | 0.00 |
|                   |             |        |                   |           |        |       |       |      |      |
| 調查遊憩<br>景點<br>#   | 虎頭埤風景區      | 32.74  | 3.54              | 10.62     | 6.19   | 6.19  | 23.89 | 0.88 | 0.88 |
|                   | 曾文水庫風景區     | 54.29  | 0.95              | 9.52      | 3.81   | 0.95  | 8.57  | 0.00 | 0.00 |
|                   | 關子嶺風景區      | 38.32  | 4.67              | 6.54      | 7.48   | 4.67  | 9.35  | 0.93 | 1.87 |
|                   | 走馬瀨農場       | 25.58  | 3.88              | 8.53      | 14.73  | 3.10  | 10.08 | 0.78 | 0.00 |
|                   |             |        |                   |           |        |       |       |      |      |

\* 表示經卡方檢定(Chi-square Test)，該人文變項達到統計上顯著差異( $\alpha=0.05$ )。

# 表示該人文變項組間期望值小於5的比例超過25%，因此，未做卡方檢定 (Chi-square Test)。

原始問卷第A4題

附表4-18-A4.1 選擇到西拉雅國家風景區或目前所在這個景點旅遊的主要原因(續完)

|           |             | 學校、公司或參加的團體安排 | 配合國民旅遊卡措施 | 品嚐當地美食 | 遊憩設施  | 順道而來  | 總計   |        |
|-----------|-------------|---------------|-----------|--------|-------|-------|------|--------|
|           |             | %             | %         | %      | %     | %     | 回答人數 | %      |
| 整體        |             | 8.15          | 0.22      | 1.32   | 7.49  | 7.27  | 454  | 100.00 |
| 性別#       | 男           | 6.82          | 0.45      | 1.36   | 6.36  | 9.09  | 220  | 100.00 |
|           | 女           | 9.40          | 0.00      | 1.28   | 8.55  | 5.56  | 234  | 100.00 |
| 年齡#       |             |               |           |        |       |       |      |        |
| 年齡#       | 12歲~19歲     | 24.32         | 0.00      | 0.00   | 8.11  | 2.70  | 37   | 100.00 |
|           | 20歲~29歲     | 10.59         | 0.00      | 0.00   | 10.59 | 7.06  | 85   | 100.00 |
|           | 30歲~39歲     | 5.77          | 0.96      | 0.00   | 3.85  | 9.62  | 104  | 100.00 |
|           | 40歲~49歲     | 3.92          | 0.00      | 0.98   | 8.82  | 9.80  | 102  | 100.00 |
|           | 50歲~59歲     | 5.63          | 0.00      | 5.63   | 5.63  | 8.45  | 71   | 100.00 |
|           | 60歲~69歲     | 10.00         | 0.00      | 2.50   | 10.00 | 0.00  | 40   | 100.00 |
|           | 70歲及以上      | 6.67          | 0.00      | 0.00   | 6.67  | 0.00  | 15   | 100.00 |
| 教育程度#     |             |               |           |        |       |       |      |        |
| 教育程度#     | 國(初)中及以下    | 14.81         | 0.00      | 0.00   | 9.26  | 5.56  | 54   | 100.00 |
|           | 高中、職        | 7.48          | 0.00      | 0.93   | 8.41  | 4.67  | 107  | 100.00 |
|           | 大專及以上       | 7.17          | 0.34      | 1.71   | 6.83  | 8.53  | 293  | 100.00 |
| 工作別#      |             |               |           |        |       |       |      |        |
| 工作別#      | 專技主管人員      | 2.88          | 0.96      | 1.92   | 10.58 | 7.69  | 104  | 100.00 |
|           | 技術員/事務人員    | 7.41          | 0.00      | 1.23   | 7.41  | 9.88  | 81   | 100.00 |
|           | 服務工作人員      | 10.42         | 0.00      | 0.00   | 6.25  | 10.42 | 96   | 100.00 |
|           | 農林漁牧及體力工作者  | 3.85          | 0.00      | 0.00   | 3.85  | 15.38 | 26   | 100.00 |
|           | 家管/退休/無業    | 3.37          | 0.00      | 3.37   | 5.62  | 1.12  | 89   | 100.00 |
|           | 學生          | 24.14         | 0.00      | 0.00   | 8.62  | 3.45  | 58   | 100.00 |
| 婚姻狀況#     |             |               |           |        |       |       |      |        |
| 婚姻狀況#     | 未婚          | 13.21         | 0.00      | 0.00   | 8.81  | 6.92  | 159  | 100.00 |
|           | 已婚          | 5.42          | 0.34      | 2.03   | 6.78  | 7.46  | 295  | 100.00 |
| 個人每月平均所得# |             |               |           |        |       |       |      |        |
| 個人每月平均所得# | 無經常性收入或沒有收入 | 13.98         | 0.00      | 1.08   | 8.60  | 4.30  | 93   | 100.00 |
|           | 未滿3萬元       | 7.38          | 0.00      | 0.00   | 9.84  | 5.74  | 122  | 100.00 |
|           | 3萬元~未滿5萬元   | 7.35          | 0.74      | 1.47   | 5.88  | 11.03 | 136  | 100.00 |
|           | 5萬元~未滿10萬元  | 4.94          | 0.00      | 1.23   | 6.17  | 7.41  | 81   | 100.00 |
|           | 10萬元及以上     | 4.55          | 0.00      | 9.09   | 4.55  | 4.55  | 22   | 100.00 |
| 居住地區#     |             |               |           |        |       |       |      |        |
| 居住地區#     | 北部地區        | 11.76         | 0.00      | 1.96   | 7.84  | 9.80  | 51   | 100.00 |
|           | 中部地區        | 10.34         | 0.00      | 1.72   | 8.62  | 10.34 | 58   | 100.00 |
|           | 南部地區        | 7.42          | 0.30      | 1.19   | 7.42  | 6.53  | 337  | 100.00 |
|           | 國外地區        | 0.00          | 0.00      | 0.00   | 0.00  | 0.00  | 8    | 100.00 |
| 國籍#       |             |               |           |        |       |       |      |        |
| 國籍#       | 本國          | 8.33          | 0.23      | 1.35   | 7.66  | 7.43  | 444  | 100.00 |
|           | 中國大陸        | 0.00          | 0.00      | 0.00   | 0.00  | 0.00  | 1    | 100.00 |
|           | 港澳          | 0.00          | 0.00      | 0.00   | 0.00  | 0.00  | 3    | 100.00 |
|           | 其他國籍        | 0.00          | 0.00      | 0.00   | 0.00  | 0.00  | 6    | 100.00 |
| 調查遊憩景點#   |             |               |           |        |       |       |      |        |
| 調查遊憩景點#   | 虎頭埤風景區      | 3.54          | 0.00      | 0.00   | 4.42  | 7.08  | 113  | 100.00 |
|           | 曾文水庫風景區     | 7.62          | 0.95      | 0.00   | 3.81  | 9.52  | 105  | 100.00 |
|           | 關子嶺風景區      | 0.00          | 0.00      | 4.67   | 15.89 | 5.61  | 107  | 100.00 |
|           | 走馬瀨農場       | 19.38         | 0.00      | 0.78   | 6.20  | 6.98  | 129  | 100.00 |

\* 表示經卡方檢定(Chi-square Test)，該人文變項達到統計上顯著差異( $\alpha=0.05$ )。

# 表示該人文變項組間期望值小於5的比例超過25%，因此，未做卡方檢定 (Chi-square Test)。

原始問卷第A4題

附表4-18-A4.2 選擇到西拉雅國家風景區或目前所在這個景點旅遊的次要原因

|                   |                 | 景觀優美  | 行銷推廣活動或<br>節慶表演節目 | 距離遠近、假期<br>長短 | 親朋好友<br>推薦 | 交通便利  | 運動健身  | 文化巡禮 | 宗教活動 |
|-------------------|-----------------|-------|-------------------|---------------|------------|-------|-------|------|------|
|                   |                 | %     | %                 | %             | %          | %     | %     | %    | %    |
| 整體                |                 | 14.76 | 1.76              | 8.81          | 4.63       | 7.49  | 9.03  | 1.32 | 0.22 |
| 性別<br>#           | 男               | 15.45 | 1.82              | 9.09          | 5.45       | 7.27  | 8.64  | 0.91 | 0.45 |
|                   | 女               | 14.10 | 1.71              | 8.55          | 3.85       | 7.69  | 9.40  | 1.71 | 0.00 |
|                   |                 |       |                   |               |            |       |       |      |      |
| 年齡<br>#           | 12歲~19歲         | 10.81 | 2.70              | 13.51         | 10.81      | 2.70  | 0.00  | 2.70 | 0.00 |
|                   | 20歲~29歲         | 14.12 | 0.00              | 8.24          | 3.53       | 7.06  | 4.71  | 2.35 | 1.18 |
|                   | 30歲~39歲         | 6.73  | 0.96              | 13.46         | 6.73       | 8.65  | 9.62  | 0.00 | 0.00 |
|                   | 40歲~49歲         | 17.65 | 1.96              | 5.88          | 3.92       | 7.84  | 14.71 | 0.98 | 0.00 |
|                   | 50歲~59歲         | 22.54 | 2.82              | 7.04          | 2.82       | 7.04  | 8.45  | 1.41 | 0.00 |
|                   | 60歲~69歲         | 17.50 | 0.00              | 7.50          | 2.50       | 10.00 | 10.00 | 2.50 | 0.00 |
|                   | 70歲及以上          | 20.00 | 13.33             | 0.00          | 0.00       | 6.67  | 13.33 | 0.00 | 0.00 |
|                   |                 |       |                   |               |            |       |       |      |      |
| 教育程度<br>#         | 國(初中及以下         | 18.52 | 3.70              | 1.85          | 5.56       | 1.85  | 11.11 | 0.00 | 0.00 |
|                   | 高中、職            | 7.48  | 2.80              | 12.15         | 6.54       | 5.61  | 8.41  | 0.93 | 0.00 |
|                   | 大專及以上           | 16.72 | 1.02              | 8.87          | 3.75       | 9.22  | 8.87  | 1.71 | 0.34 |
|                   |                 |       |                   |               |            |       |       |      |      |
| 工作別<br>#          | 專技主管人員          | 25.00 | 0.96              | 6.73          | 1.92       | 7.69  | 8.65  | 1.92 | 0.00 |
|                   | 技術員/事務人員        | 9.88  | 1.23              | 8.64          | 6.17       | 7.41  | 7.41  | 0.00 | 0.00 |
|                   | 服務工作人員          | 10.42 | 2.08              | 12.50         | 5.21       | 5.21  | 9.38  | 0.00 | 0.00 |
|                   | 農林漁牧及體力<br>工作者  | 7.69  | 0.00              | 11.54         | 0.00       | 3.85  | 23.08 | 0.00 | 0.00 |
|                   | 家管/退休/無業        | 15.73 | 3.37              | 6.74          | 4.49       | 10.11 | 11.24 | 2.25 | 0.00 |
|                   | 學生              | 12.07 | 1.72              | 8.62          | 8.62       | 8.62  | 1.72  | 3.45 | 1.72 |
|                   |                 |       |                   |               |            |       |       |      |      |
| 婚姻狀況<br>#         | 未婚              | 11.32 | 1.26              | 11.95         | 8.81       | 5.66  | 6.29  | 1.89 | 0.63 |
|                   | 已婚              | 16.61 | 2.03              | 7.12          | 2.37       | 8.47  | 10.51 | 1.02 | 0.00 |
|                   |                 |       |                   |               |            |       |       |      |      |
| 個人每月<br>平均所得<br># | 無經常性收入或<br>沒有收入 | 11.83 | 2.15              | 7.53          | 6.45       | 2.15  | 9.68  | 1.08 | 1.08 |
|                   | 未滿3萬元           | 13.11 | 1.64              | 9.02          | 5.74       | 4.92  | 10.66 | 2.46 | 0.00 |
|                   | 3萬元~未滿5萬        | 12.50 | 2.21              | 9.56          | 3.68       | 11.03 | 8.09  | 0.74 | 0.00 |
|                   | 5萬元~未滿10萬<br>元  | 22.22 | 1.23              | 7.41          | 3.70       | 9.88  | 8.64  | 0.00 | 0.00 |
|                   | 10萬元及以上         | 22.73 | 0.00              | 13.64         | 0.00       | 13.64 | 4.55  | 4.55 | 0.00 |
|                   |                 |       |                   |               |            |       |       |      |      |
| 居住地區<br>#         | 北部地區            | 11.76 | 0.00              | 7.84          | 11.76      | 0.00  | 5.88  | 0.00 | 0.00 |
|                   | 中部地區            | 13.79 | 0.00              | 5.17          | 3.45       | 5.17  | 8.62  | 3.45 | 0.00 |
|                   | 南部地區            | 15.43 | 2.37              | 9.79          | 3.86       | 8.31  | 9.79  | 1.19 | 0.30 |
|                   | 國外地區            | 12.50 | 0.00              | 0.00          | 0.00       | 37.50 | 0.00  | 0.00 | 0.00 |
|                   |                 |       |                   |               |            |       |       |      |      |
| 國籍<br>#           | 本國              | 14.86 | 1.80              | 9.01          | 4.73       | 6.98  | 9.23  | 1.35 | 0.23 |
|                   | 中國大陸            | 0.00  | 0.00              | 0.00          | 0.00       | 0.00  | 0.00  | 0.00 | 0.00 |
|                   | 港澳              | 0.00  | 0.00              | 0.00          | 0.00       | 33.33 | 0.00  | 0.00 | 0.00 |
|                   | 其他國籍            | 16.67 | 0.00              | 0.00          | 0.00       | 33.33 | 0.00  | 0.00 | 0.00 |
|                   |                 |       |                   |               |            |       |       |      |      |
| 調查遊憩<br>景點<br>#   | 虎頭埤風景區          | 17.70 | 2.65              | 9.73          | 6.19       | 7.08  | 15.04 | 0.00 | 0.88 |
|                   | 曾文水庫風景區         | 13.33 | 0.95              | 13.33         | 5.71       | 7.62  | 8.57  | 0.95 | 0.00 |
|                   | 關子嶺風景區          | 16.82 | 2.80              | 7.48          | 3.74       | 6.54  | 8.41  | 3.74 | 0.00 |
|                   | 走馬瀨農場           | 11.63 | 0.78              | 5.43          | 3.10       | 8.53  | 4.65  | 0.78 | 0.00 |
|                   |                 |       |                   |               |            |       |       |      |      |

\* 表示經卡方檢定(Chi-square Test)，該人文變項達到統計上顯著差異( $\alpha=0.05$ )。

# 表示該人文變項組間期望值小於5的比例超過25%，因此，未做卡方檢定(Chi-square Test)。

原始問卷第A4題

附表4-18-A4.2 選擇到西拉雅國家風景區或目前所在這個景點旅遊的次要原因(續完)

|           |             | 學校、公司或參加的團體安排 | 配合國民旅遊卡措施 | 品嚐當地美食 | 遊憩設施  | 順道而來 | 沒有其他原因 | 總計   |        |
|-----------|-------------|---------------|-----------|--------|-------|------|--------|------|--------|
|           |             | %             | %         | %      | %     | %    | %      | 回答人數 | %      |
| 整體        |             | 2.20          | 0.66      | 4.63   | 8.37  | 3.52 | 32.60  | 454  | 100.00 |
| 性別#       | 男           | 0.91          | 0.45      | 6.36   | 7.73  | 4.09 | 31.36  | 220  | 100.00 |
|           | 女           | 3.42          | 0.85      | 2.99   | 8.97  | 2.99 | 33.76  | 234  | 100.00 |
|           |             |               |           |        |       |      |        |      |        |
| 年齡#       | 12歲~19歲     | 0.00          | 0.00      | 0.00   | 8.11  | 0.00 | 48.65  | 37   | 100.00 |
|           | 20歲~29歲     | 7.06          | 0.00      | 4.71   | 8.24  | 3.53 | 35.29  | 85   | 100.00 |
|           | 30歲~39歲     | 0.96          | 0.96      | 5.77   | 9.62  | 2.88 | 33.65  | 104  | 100.00 |
|           | 40歲~49歲     | 1.96          | 0.98      | 5.88   | 7.84  | 6.86 | 23.53  | 102  | 100.00 |
|           | 50歲~59歲     | 0.00          | 1.41      | 4.23   | 7.04  | 2.82 | 32.39  | 71   | 100.00 |
|           | 60歲~69歲     | 2.50          | 0.00      | 5.00   | 7.50  | 2.50 | 32.50  | 40   | 100.00 |
|           | 70歲及以上      | 0.00          | 0.00      | 0.00   | 13.33 | 0.00 | 33.33  | 15   | 100.00 |
|           |             |               |           |        |       |      |        |      |        |
| 教育程度#     | 國(初中及以下     | 0.00          | 0.00      | 3.70   | 9.26  | 1.85 | 42.59  | 54   | 100.00 |
|           | 高中、職        | 0.93          | 0.00      | 5.61   | 8.41  | 5.61 | 35.51  | 107  | 100.00 |
|           | 大專及以上       | 3.07          | 1.02      | 4.44   | 8.19  | 3.07 | 29.69  | 293  | 100.00 |
|           |             |               |           |        |       |      |        |      |        |
| 工作別#      | 專技主管人員      | 1.92          | 0.96      | 6.73   | 6.73  | 3.85 | 26.92  | 104  | 100.00 |
|           | 技術員/事務人員    | 1.23          | 2.47      | 4.94   | 7.41  | 3.70 | 39.51  | 81   | 100.00 |
|           | 服務工作人員      | 4.17          | 0.00      | 3.13   | 7.29  | 6.25 | 34.38  | 96   | 100.00 |
|           | 農林漁牧及體力工作者  | 0.00          | 0.00      | 3.85   | 15.38 | 7.69 | 26.92  | 26   | 100.00 |
|           | 家管/退休/無業    | 1.12          | 0.00      | 4.49   | 8.99  | 1.12 | 30.34  | 89   | 100.00 |
|           | 學生          | 3.45          | 0.00      | 3.45   | 10.34 | 0.00 | 36.21  | 58   | 100.00 |
|           |             |               |           |        |       |      |        |      |        |
| 婚姻狀況#     | 未婚          | 3.77          | 0.63      | 2.52   | 8.81  | 2.52 | 33.96  | 159  | 100.00 |
|           | 已婚          | 1.36          | 0.68      | 5.76   | 8.14  | 4.07 | 31.86  | 295  | 100.00 |
|           |             |               |           |        |       |      |        |      |        |
| 個人每月平均所得# | 無經常性收入或沒有收入 | 2.15          | 0.00      | 3.23   | 8.60  | 1.08 | 43.01  | 93   | 100.00 |
|           | 未滿3萬元       | 4.92          | 0.00      | 4.10   | 8.20  | 2.46 | 32.79  | 122  | 100.00 |
|           | 3萬元~未滿5萬    | 1.47          | 1.47      | 4.41   | 6.62  | 5.88 | 32.35  | 136  | 100.00 |
|           | 5萬元~未滿10萬元  | 0.00          | 1.23      | 7.41   | 11.11 | 4.94 | 22.22  | 81   | 100.00 |
|           | 10萬元及以上     | 0.00          | 0.00      | 4.55   | 9.09  | 0.00 | 27.27  | 22   | 100.00 |
|           |             |               |           |        |       |      |        |      |        |
| 居住地區#     | 北部地區        | 1.96          | 0.00      | 3.92   | 11.76 | 3.92 | 41.18  | 51   | 100.00 |
|           | 中部地區        | 3.45          | 3.45      | 1.72   | 5.17  | 1.72 | 44.83  | 58   | 100.00 |
|           | 南部地區        | 2.08          | 0.30      | 5.34   | 8.31  | 3.86 | 29.08  | 337  | 100.00 |
|           | 國外地區        | 0.00          | 0.00      | 0.00   | 12.50 | 0.00 | 37.50  | 8    | 100.00 |
|           |             |               |           |        |       |      |        |      |        |
| 國籍#       | 本國          | 2.25          | 0.68      | 4.73   | 8.33  | 3.60 | 32.21  | 444  | 100.00 |
|           | 中國大陸        | 0.00          | 0.00      | 0.00   | 0.00  | 0.00 | 100.00 | 1    | 100.00 |
|           | 港澳          | 0.00          | 0.00      | 0.00   | 0.00  | 0.00 | 66.67  | 3    | 100.00 |
|           | 其他國籍        | 0.00          | 0.00      | 0.00   | 16.67 | 0.00 | 33.33  | 6    | 100.00 |
|           |             |               |           |        |       |      |        |      |        |
| 調查遊憩景點#   | 虎頭埤風景區      | 1.77          | 0.00      | 2.65   | 3.54  | 5.31 | 27.43  | 113  | 100.00 |
|           | 曾文水庫風景區     | 0.00          | 0.00      | 2.86   | 5.71  | 6.67 | 34.29  | 105  | 100.00 |
|           | 關子嶺風景區      | 0.93          | 0.93      | 11.21  | 8.41  | 0.93 | 28.04  | 107  | 100.00 |
|           | 走馬瀨農場       | 5.43          | 1.55      | 2.33   | 14.73 | 1.55 | 39.53  | 129  | 100.00 |
|           |             |               |           |        |       |      |        |      |        |

\* 表示經卡方檢定(Chi-square Test)，該人文變項達到統計上顯著差異( $\alpha=0.05$ )。

# 表示該人文變項組間期望值小於5的比例超過25%，因此，未做卡方檢定 (Chi-square Test)。

原始問卷第A4題

附表4-18-A4.3 選擇到西拉雅國家風景區或目前所在這個景點旅遊的再次要原因

|                   |                 | 景觀優美 | 行銷推廣活動或<br>節慶表演節目 | 距離遠近、假期<br>長短 | 親朋好友<br>推薦 | 交通便利 | 運動健身  | 文化巡禮 | 宗教活動 |
|-------------------|-----------------|------|-------------------|---------------|------------|------|-------|------|------|
|                   |                 | %    | %                 | %             | %          | %    | %     | %    | %    |
| 整體                |                 | 5.29 | 0.66              | 5.07          | 2.64       | 4.41 | 5.29  | 1.10 | 0.44 |
| 性別<br>#           | 男               | 7.27 | 0.91              | 3.64          | 2.27       | 4.55 | 5.91  | 1.82 | 0.91 |
|                   | 女               | 3.42 | 0.43              | 6.41          | 2.99       | 4.27 | 4.70  | 0.43 | 0.00 |
|                   |                 |      |                   |               |            |      |       |      |      |
| 年齡<br>#           | 12歲~19歲         | 8.11 | 2.70              | 0.00          | 2.70       | 0.00 | 2.70  | 0.00 | 0.00 |
|                   | 20歲~29歲         | 7.06 | 0.00              | 5.88          | 2.35       | 3.53 | 4.71  | 0.00 | 1.18 |
|                   | 30歲~39歲         | 5.77 | 1.92              | 2.88          | 2.88       | 4.81 | 2.88  | 1.92 | 0.00 |
|                   | 40歲~49歲         | 4.90 | 0.00              | 8.82          | 3.92       | 6.86 | 4.90  | 2.94 | 0.00 |
|                   | 50歲~59歲         | 2.82 | 0.00              | 4.23          | 1.41       | 1.41 | 9.86  | 0.00 | 1.41 |
|                   | 60歲~69歲         | 5.00 | 0.00              | 5.00          | 2.50       | 7.50 | 10.00 | 0.00 | 0.00 |
|                   | 70歲及以上          | 0.00 | 0.00              | 6.67          | 0.00       | 6.67 | 0.00  | 0.00 | 0.00 |
|                   |                 |      |                   |               |            |      |       |      |      |
| 教育程度<br>#         | 國(初中及以下         | 5.56 | 0.00              | 5.56          | 0.00       | 5.56 | 1.85  | 0.00 | 0.00 |
|                   | 高中、職            | 3.74 | 0.93              | 2.80          | 2.80       | 3.74 | 7.48  | 0.93 | 0.00 |
|                   | 大專及以上           | 5.80 | 0.68              | 5.80          | 3.07       | 4.44 | 5.12  | 1.37 | 0.68 |
|                   |                 |      |                   |               |            |      |       |      |      |
| 工作別<br>#          | 專技主管人員          | 4.81 | 0.96              | 4.81          | 1.92       | 6.73 | 6.73  | 2.88 | 0.00 |
|                   | 技術員/事務人員        | 7.41 | 1.23              | 7.41          | 1.23       | 3.70 | 2.47  | 1.23 | 0.00 |
|                   | 服務工作人員          | 4.17 | 0.00              | 3.13          | 6.25       | 7.29 | 3.13  | 1.04 | 1.04 |
|                   | 農林漁牧及體力<br>工作者  | 7.69 | 0.00              | 3.85          | 0.00       | 0.00 | 11.54 | 0.00 | 3.85 |
|                   | 家管/退休/無業        | 2.25 | 0.00              | 8.99          | 2.25       | 2.25 | 5.62  | 0.00 | 0.00 |
|                   | 學生              | 8.62 | 1.72              | 0.00          | 1.72       | 1.72 | 6.90  | 0.00 | 0.00 |
|                   |                 |      |                   |               |            |      |       |      |      |
| 婚姻狀況<br>#         | 未婚              | 6.92 | 1.26              | 5.03          | 2.52       | 3.14 | 3.14  | 0.00 | 0.00 |
|                   | 已婚              | 4.41 | 0.34              | 5.08          | 2.71       | 5.08 | 6.44  | 1.69 | 0.68 |
|                   |                 |      |                   |               |            |      |       |      |      |
| 個人每月<br>平均所得<br># | 無經常性收入或<br>沒有收入 | 7.53 | 0.00              | 4.30          | 3.23       | 2.15 | 5.38  | 0.00 | 0.00 |
|                   | 未滿3萬元           | 4.92 | 1.64              | 5.74          | 2.46       | 6.56 | 2.46  | 0.82 | 0.00 |
|                   | 3萬元~未滿5萬        | 5.15 | 0.74              | 5.15          | 2.94       | 3.68 | 6.62  | 0.00 | 1.47 |
|                   | 5萬元~未滿10萬<br>元  | 3.70 | 0.00              | 6.17          | 2.47       | 4.94 | 7.41  | 4.94 | 0.00 |
|                   | 10萬元及以上         | 4.55 | 0.00              | 0.00          | 0.00       | 4.55 | 4.55  | 0.00 | 0.00 |
|                   |                 |      |                   |               |            |      |       |      |      |
| 居住地區<br>#         | 北部地區            | 3.92 | 0.00              | 0.00          | 3.92       | 1.96 | 5.88  | 3.92 | 0.00 |
|                   | 中部地區            | 1.72 | 0.00              | 5.17          | 0.00       | 1.72 | 0.00  | 1.72 | 0.00 |
|                   | 南部地區            | 6.23 | 0.89              | 5.93          | 2.97       | 5.34 | 6.23  | 0.59 | 0.59 |
|                   | 國外地區            | 0.00 | 0.00              | 0.00          | 0.00       | 0.00 | 0.00  | 0.00 | 0.00 |
|                   |                 |      |                   |               |            |      |       |      |      |
| 國籍<br>#           | 本國              | 5.41 | 0.68              | 5.18          | 2.70       | 4.50 | 5.41  | 1.13 | 0.45 |
|                   | 中國大陸            | 0.00 | 0.00              | 0.00          | 0.00       | 0.00 | 0.00  | 0.00 | 0.00 |
|                   | 港澳              | 0.00 | 0.00              | 0.00          | 0.00       | 0.00 | 0.00  | 0.00 | 0.00 |
|                   | 其他國籍            | 0.00 | 0.00              | 0.00          | 0.00       | 0.00 | 0.00  | 0.00 | 0.00 |
|                   |                 |      |                   |               |            |      |       |      |      |
| 調查遊憩<br>景點<br>#   | 虎頭埤風景區          | 9.73 | 0.00              | 7.08          | 1.77       | 6.19 | 6.19  | 0.00 | 0.00 |
|                   | 曾文水庫風景區         | 1.90 | 0.95              | 3.81          | 3.81       | 3.81 | 5.71  | 0.95 | 0.95 |
|                   | 關子嶺風景區          | 4.67 | 0.00              | 4.67          | 3.74       | 4.67 | 2.80  | 3.74 | 0.93 |
|                   | 走馬瀨農場           | 4.65 | 1.55              | 4.65          | 1.55       | 3.10 | 6.20  | 0.00 | 0.00 |
|                   |                 |      |                   |               |            |      |       |      |      |

\* 表示經卡方檢定(Chi-square Test)，該人文變項達到統計上顯著差異( $\alpha=0.05$ )。

# 表示該人文變項組間期望值小於5的比例超過25%，因此，未做卡方檢定 (Chi-square Test)。

原始問卷第A4題

附表4-18-A4.3 選擇到西拉雅國家風景區或目前所在這個景點旅遊的再次要原因(續完)

|           |             | 學校、公司或參加的團體安排 | 配合國民旅遊卡措施 | 品嚐當地美食 | 遊憩設施 | 順道而來 | 沒有其他原因 | 總計   |        |
|-----------|-------------|---------------|-----------|--------|------|------|--------|------|--------|
|           |             | %             | %         | %      | %    | %    | %      | 回答人數 | %      |
| 整體        |             | 1.10          | 0.22      | 3.30   | 4.85 | 3.74 | 61.89  | 454  | 100.00 |
| 性別#       | 男           | 0.00          | 0.45      | 3.64   | 4.09 | 2.73 | 61.82  | 220  | 100.00 |
|           | 女           | 2.14          | 0.00      | 2.99   | 5.56 | 4.70 | 61.97  | 234  | 100.00 |
|           |             |               |           |        |      |      |        |      |        |
| 年齡#       | 12歲~19歲     | 0.00          | 0.00      | 5.41   | 2.70 | 2.70 | 72.97  | 37   | 100.00 |
|           | 20歲~29歲     | 1.18          | 0.00      | 2.35   | 4.71 | 3.53 | 63.53  | 85   | 100.00 |
|           | 30歲~39歲     | 0.96          | 0.00      | 1.92   | 7.69 | 5.77 | 60.58  | 104  | 100.00 |
|           | 40歲~49歲     | 0.98          | 0.00      | 5.88   | 5.88 | 2.94 | 51.96  | 102  | 100.00 |
|           | 50歲~59歲     | 2.82          | 1.41      | 1.41   | 1.41 | 1.41 | 70.42  | 71   | 100.00 |
|           | 60歲~69歲     | 0.00          | 0.00      | 2.50   | 5.00 | 5.00 | 57.50  | 40   | 100.00 |
|           | 70歲及以上      | 0.00          | 0.00      | 6.67   | 0.00 | 6.67 | 73.33  | 15   | 100.00 |
|           |             |               |           |        |      |      |        |      |        |
| 教育程度#     | 國(初中及以下     | 1.85          | 0.00      | 3.70   | 7.41 | 3.70 | 64.81  | 54   | 100.00 |
|           | 高中、職        | 1.87          | 0.00      | 2.80   | 2.80 | 2.80 | 67.29  | 107  | 100.00 |
|           | 大專及以上       | 0.68          | 0.34      | 3.41   | 5.12 | 4.10 | 59.39  | 293  | 100.00 |
|           |             |               |           |        |      |      |        |      |        |
| 工作別#      | 專技主管人員      | 0.00          | 0.96      | 1.92   | 3.85 | 2.88 | 61.54  | 104  | 100.00 |
|           | 技術員/事務人員    | 1.23          | 0.00      | 2.47   | 6.17 | 3.70 | 61.73  | 81   | 100.00 |
|           | 服務工作人員      | 2.08          | 0.00      | 5.21   | 3.13 | 4.17 | 59.38  | 96   | 100.00 |
|           | 農林漁牧及體力工作者  | 0.00          | 0.00      | 0.00   | 7.69 | 3.85 | 61.54  | 26   | 100.00 |
|           | 家管/退休/無業    | 1.12          | 0.00      | 4.49   | 6.74 | 5.62 | 60.67  | 89   | 100.00 |
|           | 學生          | 1.72          | 0.00      | 3.45   | 3.45 | 1.72 | 68.97  | 58   | 100.00 |
|           |             |               |           |        |      |      |        |      |        |
| 婚姻狀況#     | 未婚          | 1.26          | 0.00      | 3.14   | 3.14 | 4.40 | 66.04  | 159  | 100.00 |
|           | 已婚          | 1.02          | 0.34      | 3.39   | 5.76 | 3.39 | 59.66  | 295  | 100.00 |
|           |             |               |           |        |      |      |        |      |        |
| 個人每月平均所得# | 無經常性收入或沒有收入 | 1.08          | 0.00      | 2.15   | 5.38 | 1.08 | 67.74  | 93   | 100.00 |
|           | 未滿3萬元       | 2.46          | 0.00      | 4.92   | 2.46 | 4.92 | 60.66  | 122  | 100.00 |
|           | 3萬元~未滿5萬    | 0.74          | 0.00      | 1.47   | 8.09 | 2.94 | 61.03  | 136  | 100.00 |
|           | 5萬元~未滿10萬元  | 0.00          | 1.23      | 3.70   | 2.47 | 7.41 | 55.56  | 81   | 100.00 |
|           | 10萬元及以上     | 0.00          | 0.00      | 9.09   | 4.55 | 0.00 | 72.73  | 22   | 100.00 |
|           |             |               |           |        |      |      |        |      |        |
| 居住地區#     | 北部地區        | 3.92          | 0.00      | 1.96   | 5.88 | 3.92 | 64.71  | 51   | 100.00 |
|           | 中部地區        | 3.45          | 0.00      | 0.00   | 8.62 | 5.17 | 72.41  | 58   | 100.00 |
|           | 南部地區        | 0.30          | 0.30      | 4.15   | 4.15 | 3.56 | 58.75  | 337  | 100.00 |
|           | 國外地區        | 0.00          | 0.00      | 0.00   | 0.00 | 0.00 | 100.00 | 8    | 100.00 |
|           |             |               |           |        |      |      |        |      |        |
| 國籍#       | 本國          | 1.13          | 0.23      | 3.38   | 4.95 | 3.83 | 61.04  | 444  | 100.00 |
|           | 中國大陸        | 0.00          | 0.00      | 0.00   | 0.00 | 0.00 | 100.00 | 1    | 100.00 |
|           | 港澳          | 0.00          | 0.00      | 0.00   | 0.00 | 0.00 | 100.00 | 3    | 100.00 |
|           | 其他國籍        | 0.00          | 0.00      | 0.00   | 0.00 | 0.00 | 100.00 | 6    | 100.00 |
|           |             |               |           |        |      |      |        |      |        |
| 調查遊憩景點#   | 虎頭埤風景區      | 0.88          | 0.88      | 0.00   | 3.54 | 6.19 | 57.52  | 113  | 100.00 |
|           | 曾文水庫風景區     | 0.95          | 0.00      | 3.81   | 2.86 | 2.86 | 67.62  | 105  | 100.00 |
|           | 關子嶺風景區      | 0.93          | 0.00      | 10.28  | 4.67 | 1.87 | 57.01  | 107  | 100.00 |
|           | 走馬瀨農場       | 1.55          | 0.00      | 0.00   | 7.75 | 3.88 | 65.12  | 129  | 100.00 |
|           |             |               |           |        |      |      |        |      |        |

\* 表示經卡方檢定(Chi-square Test)，該人文變項達到統計上顯著差異( $\alpha=0.05$ )。

# 表示該人文變項組間期望值小於5的比例超過25%，因此，未做卡方檢定 (Chi-square Test)。

原始問卷第A4題

附表4-18-A4 選擇到西拉雅國家風景區旅遊的原因(最多可選3項)

|              |                 | 景觀優美   | 行銷推廣活動或<br>節慶表演節目 | 距離遠近、假期<br>長短 | 親朋好友<br>推薦 | 交通便利  | 運動健身  | 文化巡禮 | 宗教活動 |
|--------------|-----------------|--------|-------------------|---------------|------------|-------|-------|------|------|
|              |                 | %      | %                 | %             | %          | %     | %     | %    | %    |
| 整體           |                 | 57.05  | 5.73              | 22.69         | 15.64      | 15.64 | 27.31 | 3.08 | 1.32 |
| 性別           | 男               | 58.64  | 5.00              | 21.82         | 13.64      | 16.36 | 32.27 | 3.18 | 1.36 |
|              | 女               | 55.56  | 6.41              | 23.50         | 17.52      | 14.96 | 22.65 | 2.99 | 1.28 |
| 年齡           |                 |        |                   |               |            |       |       |      |      |
|              | 12歲~19歲         | 48.65  | 8.11              | 21.62         | 24.32      | 5.41  | 13.51 | 2.70 | 0.00 |
|              | 20歲~29歲         | 58.82  | 0.00              | 28.24         | 18.82      | 11.76 | 14.12 | 3.53 | 2.35 |
|              | 30歲~39歲         | 53.85  | 12.50             | 27.88         | 17.31      | 16.35 | 19.23 | 1.92 | 0.00 |
|              | 40歲~49歲         | 52.94  | 4.90              | 22.55         | 19.61      | 21.57 | 34.31 | 3.92 | 1.96 |
|              | 50歲~59歲         | 64.79  | 4.23              | 14.08         | 7.04       | 9.86  | 42.25 | 2.82 | 2.82 |
|              | 60歲~69歲         | 67.50  | 0.00              | 20.00         | 7.50       | 27.50 | 30.00 | 5.00 | 0.00 |
|              | 70歲及以上          | 53.33  | 13.33             | 6.67          | 0.00       | 13.33 | 66.67 | 0.00 | 0.00 |
| 教育程度         |                 |        |                   |               |            |       |       |      |      |
|              | 國(初中及以下         | 48.15  | 9.26              | 11.11         | 7.41       | 11.11 | 44.44 | 0.00 | 0.00 |
|              | 高中、職            | 58.88  | 5.61              | 21.50         | 16.82      | 11.21 | 26.17 | 2.80 | 1.87 |
|              | 大專及以上           | 58.02  | 5.12              | 25.26         | 16.72      | 18.09 | 24.57 | 3.75 | 1.37 |
| 工作別          |                 |        |                   |               |            |       |       |      |      |
|              | 專技主管人員          | 61.54  | 8.65              | 19.23         | 13.46      | 19.23 | 29.81 | 4.81 | 0.96 |
|              | 技術員/事務人員        | 53.09  | 4.94              | 32.10         | 14.81      | 16.05 | 17.28 | 1.23 | 0.00 |
|              | 服務工作人員          | 50.00  | 5.21              | 22.92         | 22.92      | 13.54 | 25.00 | 2.08 | 2.08 |
|              | 農林漁牧及體力<br>工作者  | 61.54  | 3.85              | 19.23         | 3.85       | 7.69  | 46.15 | 0.00 | 7.69 |
|              | 家管/退休/無業        | 64.04  | 4.49              | 20.22         | 12.36      | 17.98 | 38.20 | 4.49 | 0.00 |
|              | 學生              | 53.45  | 5.17              | 20.69         | 18.97      | 12.07 | 15.52 | 3.45 | 1.72 |
| 婚姻狀況         |                 |        |                   |               |            |       |       |      |      |
|              | 未婚              | 55.97  | 4.40              | 28.30         | 20.75      | 11.95 | 16.35 | 2.52 | 0.63 |
|              | 已婚              | 57.63  | 6.44              | 19.66         | 12.88      | 17.63 | 33.22 | 3.39 | 1.69 |
| 個人每月<br>平均所得 |                 |        |                   |               |            |       |       |      |      |
|              | 無經常性收入或<br>沒有收入 | 54.84  | 4.30              | 17.20         | 16.13      | 9.68  | 31.18 | 2.15 | 1.08 |
|              | 未滿3萬元           | 61.48  | 4.92              | 23.77         | 18.03      | 13.11 | 22.95 | 4.10 | 0.82 |
|              | 3萬元~未滿5萬        | 53.68  | 6.62              | 25.00         | 16.18      | 16.91 | 25.74 | 1.47 | 1.47 |
|              | 5萬元~未滿10萬<br>元  | 55.56  | 8.64              | 24.69         | 12.35      | 22.22 | 32.10 | 4.94 | 2.47 |
|              | 10萬元及以上         | 68.18  | 0.00              | 18.18         | 9.09       | 22.73 | 27.27 | 4.55 | 0.00 |
| 居住地區         |                 |        |                   |               |            |       |       |      |      |
|              | 北部地區            | 47.06  | 3.92              | 13.73         | 25.49      | 5.88  | 23.53 | 5.88 | 0.00 |
|              | 中部地區            | 46.55  | 5.17              | 17.24         | 13.79      | 8.62  | 20.69 | 5.17 | 1.72 |
|              | 南部地區            | 59.64  | 6.23              | 25.52         | 14.24      | 17.80 | 29.67 | 2.37 | 1.48 |
|              | 國外地區            | 87.50  | 0.00              | 0.00          | 25.00      | 37.50 | 0.00  | 0.00 | 0.00 |
| 國籍           |                 |        |                   |               |            |       |       |      |      |
|              | 本國              | 56.53  | 5.86              | 23.20         | 15.32      | 15.32 | 27.93 | 3.15 | 1.35 |
|              | 中國大陸            | 100.00 | 0.00              | 0.00          | 0.00       | 0.00  | 0.00  | 0.00 | 0.00 |
|              | 港澳              | 100.00 | 0.00              | 0.00          | 0.00       | 33.33 | 0.00  | 0.00 | 0.00 |
|              | 其他國籍            | 66.67  | 0.00              | 0.00          | 50.00      | 33.33 | 0.00  | 0.00 | 0.00 |
| 調查遊憩<br>景點   |                 |        |                   |               |            |       |       |      |      |
|              | 虎頭埤風景區          | 60.18  | 6.19              | 27.43         | 14.16      | 19.47 | 45.13 | 0.88 | 1.77 |
|              | 曾文水庫風景區         | 69.52  | 2.86              | 26.67         | 13.33      | 12.38 | 22.86 | 1.90 | 0.95 |
|              | 關子嶺風景區          | 59.81  | 7.48              | 18.69         | 14.95      | 15.89 | 20.56 | 8.41 | 2.80 |
|              | 走馬瀨農場           | 41.86  | 6.20              | 18.60         | 19.38      | 14.73 | 20.93 | 1.55 | 0.00 |

\* 表示經卡方檢定(Chi-square Test)，該人文變項達到統計上顯著差異( $\alpha=0.05$ )。

# 表示該人文變項組間期望值小於5的比例超過25%，因此，未做卡方檢定 (Chi-square Test)。

原始問卷第A4題

註：本表為複選，最多可選3項，因此百分比加總超過100%

附表4-18-A4 選擇到西拉雅國家風景區旅遊的原因(最多可選3項)(續完)

|          |             | 學校、公司或參加的團體安排 | 配合國民旅遊卡措施 | 品嚐當地美食 | 遊憩設施  | 順道而來  | 總計   |
|----------|-------------|---------------|-----------|--------|-------|-------|------|
|          |             | %             | %         | %      | %     | %     | 回答人數 |
| 整體       |             | 11.45         | 1.10      | 9.25   | 20.70 | 14.54 | 454  |
| 性別       | 男           | 7.73          | 1.36      | 11.36  | 18.18 | 15.91 | 220  |
|          | 女           | 14.96         | 0.85      | 7.26   | 23.08 | 13.25 | 234  |
|          |             |               |           |        |       |       |      |
| 年齡       | 12歲~19歲     | 24.32         | 0.00      | 5.41   | 18.92 | 5.41  | 37   |
|          | 20歲~29歲     | 18.82         | 0.00      | 7.06   | 23.53 | 14.12 | 85   |
|          | 30歲~39歲     | 7.69          | 1.92      | 7.69   | 21.15 | 18.27 | 104  |
|          | 40歲~49歲     | 6.86          | 0.98      | 12.75  | 22.55 | 19.61 | 102  |
|          | 50歲~59歲     | 8.45          | 2.82      | 11.27  | 14.08 | 12.68 | 71   |
|          | 60歲~69歲     | 12.50         | 0.00      | 10.00  | 22.50 | 7.50  | 40   |
|          | 70歲及以上      | 6.67          | 0.00      | 6.67   | 20.00 | 6.67  | 15   |
|          |             |               |           |        |       |       |      |
| 教育程度     | 國(初)中及以下    | 16.67         | 0.00      | 7.41   | 25.93 | 11.11 | 54   |
|          | 高中、職        | 10.28         | 0.00      | 9.35   | 19.63 | 13.08 | 107  |
|          | 大專及以上       | 10.92         | 1.71      | 9.56   | 20.14 | 15.70 | 293  |
|          |             |               |           |        |       |       |      |
| 工作別      | 專技主管人員      | 4.81          | 2.88      | 10.58  | 21.15 | 14.42 | 104  |
|          | 技術員/事務人員    | 9.88          | 2.47      | 8.64   | 20.99 | 17.28 | 81   |
|          | 服務工作人員      | 16.67         | 0.00      | 8.33   | 16.67 | 20.83 | 96   |
|          | 農林漁牧及體力工作者  | 3.85          | 0.00      | 3.85   | 26.92 | 26.92 | 26   |
|          | 家管/退休/無業    | 5.62          | 0.00      | 12.36  | 21.35 | 7.87  | 89   |
|          | 學生          | 29.31         | 0.00      | 6.90   | 22.41 | 5.17  | 58   |
|          |             |               |           |        |       |       |      |
| 婚姻狀況     | 未婚          | 18.24         | 0.63      | 5.66   | 20.75 | 13.84 | 159  |
|          | 已婚          | 7.80          | 1.36      | 11.19  | 20.68 | 14.92 | 295  |
|          |             |               |           |        |       |       |      |
| 個人每月平均所得 | 無經常性收入或沒有收入 | 17.20         | 0.00      | 6.45   | 22.58 | 6.45  | 93   |
|          | 未滿3萬元       | 14.75         | 0.00      | 9.02   | 20.49 | 13.11 | 122  |
|          | 3萬元~未滿5萬    | 9.56          | 2.21      | 7.35   | 20.59 | 19.85 | 136  |
|          | 5萬元~未滿10萬元  | 4.94          | 2.47      | 12.35  | 19.75 | 19.75 | 81   |
|          | 10萬元及以上     | 4.55          | 0.00      | 22.73  | 18.18 | 4.55  | 22   |
|          |             |               |           |        |       |       |      |
| 居住地區     | 北部地區        | 17.65         | 0.00      | 7.84   | 25.49 | 17.65 | 51   |
|          | 中部地區        | 17.24         | 3.45      | 3.45   | 22.41 | 17.24 | 58   |
|          | 南部地區        | 9.79          | 0.89      | 10.68  | 19.88 | 13.95 | 337  |
|          | 國外地區        | 0.00          | 0.00      | 0.00   | 12.50 | 0.00  | 8    |
|          |             |               |           |        |       |       |      |
| 國籍       | 本國          | 11.71         | 1.13      | 9.46   | 20.95 | 14.86 | 444  |
|          | 中國大陸        | 0.00          | 0.00      | 0.00   | 0.00  | 0.00  | 1    |
|          | 港澳          | 0.00          | 0.00      | 0.00   | 0.00  | 0.00  | 3    |
|          | 其他國籍        | 0.00          | 0.00      | 0.00   | 16.67 | 0.00  | 6    |
|          |             |               |           |        |       |       |      |
| 調查遊憩景點   | 虎頭埤風景區      | 6.19          | 0.88      | 2.65   | 11.50 | 18.58 | 113  |
|          | 曾文水庫風景區     | 8.57          | 0.95      | 6.67   | 12.38 | 19.05 | 105  |
|          | 關子嶺風景區      | 1.87          | 0.93      | 26.17  | 28.97 | 8.41  | 107  |
|          | 走馬瀨農場       | 26.36         | 1.55      | 3.10   | 28.68 | 12.40 | 129  |
|          |             |               |           |        |       |       |      |

\* 表示經卡方檢定(Chi-square Test)，該人文變項達到統計上顯著差異( $\alpha=0.05$ )。

# 表示該人文變項組間期望值小於5的比例超過25%，因此，未做卡方檢定 (Chi-square Test)。

原始問卷第A4題

註：本表為複選，最多可選3項，因此百分比加總超過100%



附表4-18-A5 西拉雅國家風景區旅遊的同伴(可複選)

|          |             | 沒有同伴 | 家人     | 朋友、同事 | 同學    | 總計   |
|----------|-------------|------|--------|-------|-------|------|
|          |             | %    | %      | %     | %     | 回答人數 |
| 整體       |             | 3.74 | 64.76  | 31.50 | 8.37  | 454  |
| 性別       | 男           | 5.00 | 63.64  | 30.00 | 7.27  | 220  |
|          | 女           | 2.56 | 65.81  | 32.91 | 9.40  | 234  |
|          |             |      |        |       |       |      |
| 年齡       | 12歲~19歲     | 0.00 | 43.24  | 29.73 | 32.43 | 37   |
|          | 20歲~29歲     | 1.18 | 48.24  | 45.88 | 21.18 | 85   |
|          | 30歲~39歲     | 2.88 | 69.23  | 28.85 | 4.81  | 104  |
|          | 40歲~49歲     | 3.92 | 78.43  | 22.55 | 0.98  | 102  |
|          | 50歲~59歲     | 7.04 | 66.20  | 35.21 | 2.82  | 71   |
|          | 60歲~69歲     | 7.50 | 67.50  | 30.00 | 0.00  | 40   |
|          | 70歲及以上      | 6.67 | 73.33  | 20.00 | 0.00  | 15   |
|          |             | #    | *      | *     | *     |      |
| 教育程度     | 國(初)中及以下    | 7.41 | 55.56  | 31.48 | 11.11 | 54   |
|          | 高中、職        | 2.80 | 77.57  | 28.04 | 4.67  | 107  |
|          | 大專及以上       | 3.41 | 61.77  | 32.76 | 9.22  | 293  |
|          |             | #    | *      |       |       |      |
| 工作別      | 專技主管人員      | 4.81 | 70.19  | 25.00 | 2.88  | 104  |
|          | 技術員/事務人員    | 3.70 | 59.26  | 45.68 | 6.17  | 81   |
|          | 服務工作人員      | 4.17 | 64.58  | 39.58 | 4.17  | 96   |
|          | 農林漁牧及體力工作者  | 0.00 | 88.46  | 11.54 | 0.00  | 26   |
|          | 家管/退休/無業    | 4.49 | 74.16  | 24.72 | 2.25  | 89   |
|          | 學生          | 1.72 | 37.93  | 29.31 | 41.38 | 58   |
|          |             | #    | *      | *     | *     |      |
| 婚姻狀況     | 未婚          | 2.52 | 42.14  | 45.91 | 19.50 | 159  |
|          | 已婚          | 4.41 | 76.95  | 23.73 | 2.37  | 295  |
|          |             |      | *      | *     | *     |      |
| 個人每月平均所得 | 無經常性收入或沒有收入 | 4.30 | 59.14  | 27.96 | 17.20 | 93   |
|          | 未滿3萬元       | 2.46 | 59.84  | 37.70 | 12.30 | 122  |
|          | 3萬元~未滿5萬    | 4.41 | 65.44  | 31.62 | 3.68  | 136  |
|          | 5萬元~未滿10萬元  | 4.94 | 74.07  | 27.16 | 1.23  | 81   |
|          | 10萬元及以上     | 0.00 | 77.27  | 27.27 | 4.55  | 22   |
|          |             | #    |        | *     |       |      |
| 居住地區     | 北部地區        | 0.00 | 72.55  | 39.22 | 1.96  | 51   |
|          | 中部地區        | 3.45 | 74.14  | 25.86 | 5.17  | 58   |
|          | 南部地區        | 4.45 | 61.42  | 31.75 | 10.09 | 337  |
|          | 國外地區        | 0.00 | 87.50  | 12.50 | 0.00  | 8    |
|          |             | #    |        | #     |       |      |
| 國籍       | 本國          | 3.83 | 64.19  | 31.98 | 8.56  | 444  |
|          | 中國大陸        | 0.00 | 100.00 | 0.00  | 0.00  | 1    |
|          | 港澳          | 0.00 | 100.00 | 0.00  | 0.00  | 3    |
|          | 其他國籍        | 0.00 | 83.33  | 16.67 | 0.00  | 6    |
|          |             | #    | #      | #     | #     |      |
| 調查遊憩景點   | 虎頭埤風景區      | 5.31 | 60.18  | 41.59 | 8.85  | 113  |
|          | 曾文水庫風景區     | 3.81 | 66.67  | 29.52 | 4.76  | 105  |
|          | 關子嶺風景區      | 5.61 | 72.90  | 21.50 | 3.74  | 107  |
|          | 走馬瀨農場       | 0.78 | 60.47  | 32.56 | 14.73 | 129  |
|          |             | #    |        | *     | *     |      |

\* 表示經卡方檢定(Chi-square Test)，該人文變項達到統計上顯著差異( $\alpha=0.05$ )。

# 表示該人文變項組間期望值小於5的比例超過25%，因此，未做卡方檢定(Chi-square Test)。

原始問卷第A5題

註：本表為複選情形，因此百分比加總超過100%

附表4-18-B2 會不會到西拉雅國家風景區以外的景點遊玩

|          |             | 會     | 不會     | 總計   |        |
|----------|-------------|-------|--------|------|--------|
|          |             | %     | %      | 回答人數 | %      |
| 整體       |             | 26.21 | 73.79  | 454  | 100.00 |
| 性別       | 男           | 28.18 | 71.82  | 220  | 100.00 |
|          | 女           | 24.36 | 75.64  | 234  | 100.00 |
| 年齡       |             |       |        |      |        |
|          | 12歲~19歲     | 18.92 | 81.08  | 37   | 100.00 |
|          | 20歲~29歲     | 37.65 | 62.35  | 85   | 100.00 |
|          | 30歲~39歲     | 25.96 | 74.04  | 104  | 100.00 |
|          | 40歲~49歲     | 23.53 | 76.47  | 102  | 100.00 |
|          | 50歲~59歲     | 23.94 | 76.06  | 71   | 100.00 |
|          | 60歲~69歲     | 25.00 | 75.00  | 40   | 100.00 |
|          | 70歲及以上      | 13.33 | 86.67  | 15   | 100.00 |
| 教育程度     |             |       |        |      |        |
|          | 國(初)中及以下    | 22.22 | 77.78  | 54   | 100.00 |
|          | 高中、職        | 27.10 | 72.90  | 107  | 100.00 |
|          | 大專及以上       | 26.62 | 73.38  | 293  | 100.00 |
| 工作別      |             |       |        |      |        |
|          | 專技主管人員      | 25.96 | 74.04  | 104  | 100.00 |
|          | 技術員/事務人員    | 27.16 | 72.84  | 81   | 100.00 |
|          | 服務工作人員      | 25.00 | 75.00  | 96   | 100.00 |
|          | 農林漁牧及體力工作者  | 38.46 | 61.54  | 26   | 100.00 |
|          | 家管/退休/無業    | 20.22 | 79.78  | 89   | 100.00 |
|          | 學生          | 31.03 | 68.97  | 58   | 100.00 |
| 婚姻狀況     |             |       |        |      |        |
|          | 未婚          | 31.45 | 68.55  | 159  | 100.00 |
|          | 已婚          | 23.39 | 76.61  | 295  | 100.00 |
| 個人每月平均所得 |             |       |        |      |        |
|          | 無經常性收入或沒有收入 | 23.66 | 76.34  | 93   | 100.00 |
|          | 未滿3萬元       | 28.69 | 71.31  | 122  | 100.00 |
|          | 3萬元~未滿5萬元   | 29.41 | 70.59  | 136  | 100.00 |
|          | 5萬元~未滿10萬元  | 19.75 | 80.25  | 81   | 100.00 |
|          | 10萬元及以上     | 27.27 | 72.73  | 22   | 100.00 |
| 居住地區*    |             |       |        |      |        |
|          | 北部地區        | 47.06 | 52.94  | 51   | 100.00 |
|          | 中部地區        | 41.38 | 58.62  | 58   | 100.00 |
|          | 南部地區        | 19.58 | 80.42  | 337  | 100.00 |
|          | 國外地區        | 62.50 | 37.50  | 8    | 100.00 |
| 國籍#      |             |       |        |      |        |
|          | 本國          | 25.45 | 74.55  | 444  | 100.00 |
|          | 中國大陸        | 0.00  | 100.00 | 1    | 100.00 |
|          | 港澳          | 66.67 | 33.33  | 3    | 100.00 |
|          | 其他國籍        | 66.67 | 33.33  | 6    | 100.00 |
| 調查遊憩景點   |             |       |        |      |        |
|          | 虎頭埤風景區      | 21.24 | 78.76  | 113  | 100.00 |
|          | 曾文水庫風景區     | 27.62 | 72.38  | 105  | 100.00 |
|          | 關子嶺風景區      | 27.10 | 72.90  | 107  | 100.00 |
|          | 走馬瀨農場       | 28.68 | 71.32  | 129  | 100.00 |

\* 表示經卡方檢定(Chi-square Test)，該人文變項達到統計上顯著差異( $\alpha=0.05$ )。

# 表示該人文變項組間期望值小於5的比例超過25%，因此，未做卡方檢定 (Chi-square Test)。

原始問卷第B2題

附表4-18-B3 在西拉雅國家風景區內旅遊天數

|                   |             | 半天(4小時以下) | 1天(4小時以上)<br>，不過夜 | 2天1夜  | 3天2夜  | 總計   |        |
|-------------------|-------------|-----------|-------------------|-------|-------|------|--------|
|                   |             | %         | %                 | %     | %     | 回答人數 | %      |
| 整體                |             | 42.51     | 34.58             | 19.82 | 3.08  | 454  | 100.00 |
| 性別                | 男           | 44.55     | 32.73             | 19.55 | 3.18  | 220  | 100.00 |
|                   | 女           | 40.60     | 36.32             | 20.09 | 2.99  | 234  | 100.00 |
|                   |             |           |                   |       |       |      |        |
| 年齡<br>#           | 12歲~19歲     | 40.54     | 18.92             | 29.73 | 10.81 | 37   | 100.00 |
|                   | 20歲~29歲     | 40.00     | 37.65             | 18.82 | 3.53  | 85   | 100.00 |
|                   | 30歲~39歲     | 39.42     | 41.35             | 14.42 | 4.81  | 104  | 100.00 |
|                   | 40歲~49歲     | 40.20     | 33.33             | 26.47 | 0.00  | 102  | 100.00 |
|                   | 50歲~59歲     | 52.11     | 28.17             | 19.72 | 0.00  | 71   | 100.00 |
|                   | 60歲~69歲     | 35.00     | 45.00             | 15.00 | 5.00  | 40   | 100.00 |
|                   | 70歲及以上      | 73.33     | 20.00             | 6.67  | 0.00  | 15   | 100.00 |
|                   |             |           |                   |       |       |      |        |
| 教育程度<br>*         | 國(初)中及以下    | 57.41     | 24.07             | 9.26  | 9.26  | 54   | 100.00 |
|                   | 高中、職        | 39.25     | 35.51             | 23.36 | 1.87  | 107  | 100.00 |
|                   | 大專及以上       | 40.96     | 36.18             | 20.48 | 2.39  | 293  | 100.00 |
|                   |             |           |                   |       |       |      |        |
| 工作別<br>*          | 專技主管人員      | 42.31     | 30.77             | 25.96 | 0.96  | 104  | 100.00 |
|                   | 技術員/事務人員    | 46.91     | 35.80             | 14.81 | 2.47  | 81   | 100.00 |
|                   | 服務工作人員      | 39.58     | 40.63             | 15.63 | 4.17  | 96   | 100.00 |
|                   | 農林漁牧及體力工作者  | 42.31     | 46.15             | 11.54 | 0.00  | 26   | 100.00 |
|                   | 家管/退休/無業    | 49.44     | 34.83             | 13.48 | 2.25  | 89   | 100.00 |
|                   | 學生          | 31.03     | 24.14             | 36.21 | 8.62  | 58   | 100.00 |
|                   |             |           |                   |       |       |      |        |
| 婚姻狀況              | 未婚          | 38.99     | 33.33             | 22.64 | 5.03  | 159  | 100.00 |
|                   | 已婚          | 44.41     | 35.25             | 18.31 | 2.03  | 295  | 100.00 |
|                   |             |           |                   |       |       |      |        |
| 個人每月<br>平均所得<br># | 無經常性收入或沒有收入 | 40.86     | 29.03             | 23.66 | 6.45  | 93   | 100.00 |
|                   | 未滿3萬元       | 45.90     | 36.07             | 15.57 | 2.46  | 122  | 100.00 |
|                   | 3萬元~未滿5萬    | 46.32     | 34.56             | 16.91 | 2.21  | 136  | 100.00 |
|                   | 5萬元~未滿10萬元  | 37.04     | 38.27             | 23.46 | 1.23  | 81   | 100.00 |
|                   | 10萬元及以上     | 27.27     | 36.36             | 31.82 | 4.55  | 22   | 100.00 |
|                   |             |           |                   |       |       |      |        |
| 居住地區<br>#         | 北部地區        | 37.25     | 15.69             | 45.10 | 1.96  | 51   | 100.00 |
|                   | 中部地區        | 34.48     | 20.69             | 39.66 | 5.17  | 58   | 100.00 |
|                   | 南部地區        | 44.81     | 39.76             | 12.46 | 2.97  | 337  | 100.00 |
|                   | 國外地區        | 37.50     | 37.50             | 25.00 | 0.00  | 8    | 100.00 |
|                   |             |           |                   |       |       |      |        |
| 國籍<br>#           | 本國          | 42.79     | 34.23             | 19.82 | 3.15  | 444  | 100.00 |
|                   | 中國大陸        | 0.00      | 100.00            | 0.00  | 0.00  | 1    | 100.00 |
|                   | 港澳          | 0.00      | 66.67             | 33.33 | 0.00  | 3    | 100.00 |
|                   | 其他國籍        | 50.00     | 33.33             | 16.67 | 0.00  | 6    | 100.00 |
|                   |             |           |                   |       |       |      |        |
| 調查遊憩<br>景點<br>*   | 虎頭埤風景區      | 54.87     | 41.59             | 3.54  | 0.00  | 113  | 100.00 |
|                   | 曾文水庫風景區     | 41.90     | 23.81             | 30.48 | 3.81  | 105  | 100.00 |
|                   | 關子嶺風景區      | 45.79     | 30.84             | 23.36 | 0.00  | 107  | 100.00 |
|                   | 走馬瀨農場       | 29.46     | 40.31             | 22.48 | 7.75  | 129  | 100.00 |
|                   |             |           |                   |       |       |      |        |

\* 表示經卡方檢定(Chi-square Test)，該人文變項達到統計上顯著差異( $\alpha=0.05$ )。

# 表示該人文變項組間期望值小於5的比例超過25%，因此，未做卡方檢定 (Chi-square Test)。

原始問卷第B3題

附表4-18-B3.1 西拉雅國家風景區旅遊的主要住宿方式(可複選)

|          |             | 旅館     | 招待所或活動中心 | 民宿    | 露營    | 親友家(含自家) | 總計   |
|----------|-------------|--------|----------|-------|-------|----------|------|
|          |             | %      | %        | %     | %     | %        | 回答人數 |
| 整體       |             | 65.38  | 10.58    | 6.73  | 15.38 | 1.92     | 104  |
| 性別       | 男           | 68.00  | 14.00    | 4.00  | 14.00 | 0.00     | 50   |
|          | 女           | 62.96  | 7.41     | 9.26  | 16.67 | 3.70     | 54   |
|          |             | #      | #        | #     | #     | #        | #    |
| 年齡       | 12歲~19歲     | 40.00  | 0.00     | 6.67  | 53.33 | 0.00     | 15   |
|          | 20歲~29歲     | 73.68  | 5.26     | 5.26  | 15.79 | 0.00     | 19   |
|          | 30歲~39歲     | 75.00  | 10.00    | 5.00  | 10.00 | 0.00     | 20   |
|          | 40歲~49歲     | 70.37  | 7.41     | 11.11 | 11.11 | 0.00     | 27   |
|          | 50歲~59歲     | 57.14  | 28.57    | 7.14  | 0.00  | 7.14     | 14   |
|          | 60歲~69歲     | 62.50  | 25.00    | 0.00  | 0.00  | 12.50    | 8    |
|          | 70歲及以上      | 100.00 | 0.00     | 0.00  | 0.00  | 0.00     | 1    |
|          |             | #      | #        | #     | #     | #        | #    |
| 教育程度     | 國(初)中及以下    | 50.00  | 0.00     | 10.00 | 40.00 | 0.00     | 10   |
|          | 高中、職        | 59.26  | 25.93    | 3.70  | 11.11 | 0.00     | 27   |
|          | 大專及以上       | 70.15  | 5.97     | 7.46  | 13.43 | 2.99     | 67   |
|          |             | #      | #        | #     | #     | #        | #    |
| 工作別      | 專技主管人員      | 67.86  | 17.86    | 7.14  | 3.57  | 3.57     | 28   |
|          | 技術員/事務人員    | 71.43  | 14.29    | 7.14  | 7.14  | 0.00     | 14   |
|          | 服務工作人員      | 78.95  | 10.53    | 5.26  | 5.26  | 0.00     | 19   |
|          | 農林漁牧及體力工作者  | 66.67  | 0.00     | 0.00  | 33.33 | 0.00     | 3    |
|          | 家管/退休/無業    | 57.14  | 14.29    | 7.14  | 14.29 | 7.14     | 14   |
|          | 學生          | 53.85  | 0.00     | 7.69  | 38.46 | 0.00     | 26   |
|          |             | #      | #        | #     | #     | #        | #    |
| 婚姻狀況     | 未婚          | 54.55  | 6.82     | 9.09  | 29.55 | 0.00     | 44   |
|          | 已婚          | 73.33  | 13.33    | 5.00  | 5.00  | 3.33     | 60   |
|          |             | *      | #        | #     | *     | #        | #    |
| 個人每月平均所得 | 無經常性收入或沒有收入 | 50.00  | 0.00     | 7.14  | 39.29 | 3.57     | 28   |
|          | 未滿3萬元       | 63.64  | 22.73    | 4.55  | 9.09  | 0.00     | 22   |
|          | 3萬元~未滿5萬    | 73.08  | 15.38    | 7.69  | 3.85  | 0.00     | 26   |
|          | 5萬元~未滿10萬元  | 70.00  | 10.00    | 5.00  | 10.00 | 5.00     | 20   |
|          | 10萬元及以上     | 87.50  | 0.00     | 12.50 | 0.00  | 0.00     | 8    |
|          |             | #      | #        | #     | #     | #        | #    |
| 居住地區     | 北部地區        | 75.00  | 12.50    | 12.50 | 0.00  | 0.00     | 24   |
|          | 中部地區        | 80.77  | 7.69     | 11.54 | 0.00  | 0.00     | 26   |
|          | 南部地區        | 51.92  | 11.54    | 1.92  | 30.77 | 3.85     | 52   |
|          | 國外地區        | 100.00 | 0.00     | 0.00  | 0.00  | 0.00     | 2    |
|          |             | *      | #        | #     | #     | #        | #    |
| 國籍       | 本國          | 64.71  | 10.78    | 6.86  | 15.69 | 1.96     | 102  |
|          | 中國大陸        | --     | --       | --    | --    | --       | --   |
|          | 港澳          | 100.00 | 0.00     | 0.00  | 0.00  | 0.00     | 1    |
|          | 其他國籍        | 100.00 | 0.00     | 0.00  | 0.00  | 0.00     | 1    |
|          |             | #      | #        | #     | #     | #        | #    |
| 調查遊憩景點   | 虎頭埤風景區      | 50.00  | 25.00    | 25.00 | 0.00  | 0.00     | 4    |
|          | 曾文水庫風景區     | 61.11  | 22.22    | 0.00  | 13.89 | 2.78     | 36   |
|          | 關子嶺風景區      | 80.00  | 4.00     | 12.00 | 0.00  | 4.00     | 25   |
|          | 走馬瀨農場       | 61.54  | 2.56     | 7.69  | 28.21 | 0.00     | 39   |
|          |             | #      | #        | #     | #     | #        | #    |

\* 表示經卡方檢定(Chi-square Test)，該人文變項達到統計上顯著差異( $\alpha=0.05$ )。

# 表示該人文變項組間期望值小於5的比例超過25%，因此，未做卡方檢定 (Chi-square Test)。

原始問卷第B3.1題

註：1.本表為複選情形，因此百分比加總超過100%

2.本表僅包括B3題回答停留時間超過2天1夜及以上的受訪者

附表4-18-B4 重遊西拉雅國家風景區或目前所在這個景點的意願

|          |             | 願意     | 不願意   | 總計   |        |
|----------|-------------|--------|-------|------|--------|
|          |             | %      | %     | 回答人數 | %      |
| 整體       |             | 94.27  | 5.73  | 454  | 100.00 |
| 性別       | 男           | 93.18  | 6.82  | 220  | 100.00 |
|          | 女           | 95.30  | 4.70  | 234  | 100.00 |
| 年齡#      |             |        |       |      |        |
|          | 12歲~19歲     | 86.49  | 13.51 | 37   | 100.00 |
|          | 20歲~29歲     | 92.94  | 7.06  | 85   | 100.00 |
|          | 30歲~39歲     | 93.27  | 6.73  | 104  | 100.00 |
|          | 40歲~49歲     | 95.10  | 4.90  | 102  | 100.00 |
|          | 50歲~59歲     | 98.59  | 1.41  | 71   | 100.00 |
|          | 60歲~69歲     | 95.00  | 5.00  | 40   | 100.00 |
|          | 70歲及以上      | 100.00 | 0.00  | 15   | 100.00 |
| 教育程度     |             |        |       |      |        |
|          | 國(初)中及以下    | 96.30  | 3.70  | 54   | 100.00 |
|          | 高中、職        | 92.52  | 7.48  | 107  | 100.00 |
|          | 大專及以上       | 94.54  | 5.46  | 293  | 100.00 |
| 工作別      |             |        |       |      |        |
|          | 專技主管人員      | 93.27  | 6.73  | 104  | 100.00 |
|          | 技術員/事務人員    | 98.77  | 1.23  | 81   | 100.00 |
|          | 服務工作人員      | 91.67  | 8.33  | 96   | 100.00 |
|          | 農林漁牧及體力工作者  | 92.31  | 7.69  | 26   | 100.00 |
|          | 家管/退休/無業    | 96.63  | 3.37  | 89   | 100.00 |
|          | 學生          | 91.38  | 8.62  | 58   | 100.00 |
| 婚姻狀況     |             |        |       |      |        |
|          | 未婚          | 93.08  | 6.92  | 159  | 100.00 |
|          | 已婚          | 94.92  | 5.08  | 295  | 100.00 |
| 個人每月平均所得 |             |        |       |      |        |
|          | 無經常性收入或沒有收入 | 93.55  | 6.45  | 93   | 100.00 |
|          | 未滿3萬元       | 94.26  | 5.74  | 122  | 100.00 |
|          | 3萬元~未滿5萬    | 94.12  | 5.88  | 136  | 100.00 |
|          | 5萬元~未滿10萬元  | 95.06  | 4.94  | 81   | 100.00 |
|          | 10萬元及以上     | 95.45  | 4.55  | 22   | 100.00 |
| 居住地區#    |             |        |       |      |        |
|          | 北部地區        | 90.20  | 9.80  | 51   | 100.00 |
|          | 中部地區        | 93.10  | 6.90  | 58   | 100.00 |
|          | 南部地區        | 94.96  | 5.04  | 337  | 100.00 |
|          | 國外地區        | 100.00 | 0.00  | 8    | 100.00 |
| 國籍#      |             |        |       |      |        |
|          | 本國          | 94.14  | 5.86  | 444  | 100.00 |
|          | 中國大陸        | 100.00 | 0.00  | 1    | 100.00 |
|          | 港澳          | 100.00 | 0.00  | 3    | 100.00 |
|          | 其他國籍        | 100.00 | 0.00  | 6    | 100.00 |
| 調查遊憩景點*  |             |        |       |      |        |
|          | 虎頭埤風景區      | 96.46  | 3.54  | 113  | 100.00 |
|          | 曾文水庫風景區     | 97.14  | 2.86  | 105  | 100.00 |
|          | 關子嶺風景區      | 97.20  | 2.80  | 107  | 100.00 |
|          | 走馬瀨農場       | 87.60  | 12.40 | 129  | 100.00 |

\* 表示經卡方檢定(Chi-square Test)，該人文變項達到統計上顯著差異( $\alpha=0.05$ )。

# 表示該人文變項組間期望值小於5的比例超過25%，因此，未做卡方檢定 (Chi-square Test)。

原始問卷第B4題

附表4-18-B4.1 不願意重遊西拉雅國家風景區或目前所在這個景點的原因(可複選)

|          |             | 缺乏特色   | 環境髒亂   | 交通不便  | 遊憩設施差  | 花費太高   | 交通壅塞 | 總計   |
|----------|-------------|--------|--------|-------|--------|--------|------|------|
|          |             | %      | %      | %     | %      | %      | %    | 回答人數 |
| 整體       |             | 46.15  | 23.08  | 15.38 | 30.77  | 15.38  | 0.00 | 26   |
| 性別       | 男           | 40.00  | 33.33  | 13.33 | 40.00  | 6.67   | 0.00 | 15   |
|          | 女           | 54.55  | 9.09   | 18.18 | 18.18  | 27.27  | 0.00 | 11   |
|          |             | #      | #      | #     | #      | #      | #    | #    |
| 年齡       | 12歲~19歲     | 40.00  | 20.00  | 40.00 | 0.00   | 20.00  | 0.00 | 5    |
|          | 20歲~29歲     | 66.67  | 16.67  | 0.00  | 33.33  | 33.33  | 0.00 | 6    |
|          | 30歲~39歲     | 42.86  | 0.00   | 14.29 | 57.14  | 0.00   | 0.00 | 7    |
|          | 40歲~49歲     | 40.00  | 60.00  | 0.00  | 40.00  | 20.00  | 0.00 | 5    |
|          | 50歲~59歲     | 0.00   | 100.00 | 0.00  | 0.00   | 0.00   | 0.00 | 1    |
|          | 60歲~69歲     | 50.00  | 0.00   | 50.00 | 0.00   | 0.00   | 0.00 | 2    |
|          | 70歲及以上      | --     | --     | --    | --     | --     | --   | --   |
|          |             | #      | #      | #     | #      | #      | #    | #    |
| 教育程度     | 國(初)中及以下    | 50.00  | 0.00   | 50.00 | 0.00   | 0.00   | 0.00 | 2    |
|          | 高中、職        | 62.50  | 37.50  | 0.00  | 12.50  | 25.00  | 0.00 | 8    |
|          | 大專及以上       | 37.50  | 18.75  | 18.75 | 43.75  | 12.50  | 0.00 | 16   |
|          |             | #      | #      | #     | #      | #      | #    | #    |
| 工作別      | 專技主管人員      | 28.57  | 14.29  | 28.57 | 42.86  | 14.29  | 0.00 | 7    |
|          | 技術員/事務人員    | 0.00   | 0.00   | 0.00  | 100.00 | 0.00   | 0.00 | 1    |
|          | 服務工作人員      | 37.50  | 37.50  | 12.50 | 25.00  | 25.00  | 0.00 | 8    |
|          | 農林漁牧及體力工作者  | 100.00 | 50.00  | 0.00  | 50.00  | 0.00   | 0.00 | 2    |
|          | 家管/退休/無業    | 66.67  | 0.00   | 0.00  | 33.33  | 0.00   | 0.00 | 3    |
|          | 學生          | 60.00  | 20.00  | 20.00 | 0.00   | 20.00  | 0.00 | 5    |
|          |             | #      | #      | #     | #      | #      | #    | #    |
| 婚姻狀況     | 未婚          | 54.55  | 18.18  | 18.18 | 18.18  | 27.27  | 0.00 | 11   |
|          | 已婚          | 40.00  | 26.67  | 13.33 | 40.00  | 6.67   | 0.00 | 15   |
|          |             | #      | #      | #     | #      | #      | #    | #    |
| 個人每月平均所得 | 無經常性收入或沒有收入 | 50.00  | 16.67  | 33.33 | 0.00   | 16.67  | 0.00 | 6    |
|          | 未滿3萬元       | 57.14  | 14.29  | 14.29 | 28.57  | 14.29  | 0.00 | 7    |
|          | 3萬元~未滿5萬元   | 50.00  | 37.50  | 0.00  | 50.00  | 12.50  | 0.00 | 8    |
|          | 5萬元~未滿10萬元  | 25.00  | 0.00   | 25.00 | 50.00  | 0.00   | 0.00 | 4    |
|          | 10萬元及以上     | 0.00   | 100.00 | 0.00  | 0.00   | 100.00 | 0.00 | 1    |
|          |             | #      | #      | #     | #      | #      | #    | #    |
| 居住地區     | 北部地區        | 20.00  | 20.00  | 20.00 | 20.00  | 20.00  | 0.00 | 5    |
|          | 中部地區        | 25.00  | 50.00  | 25.00 | 0.00   | 25.00  | 0.00 | 4    |
|          | 南部地區        | 58.82  | 17.65  | 11.76 | 41.18  | 11.76  | 0.00 | 17   |
|          | 國外地區        | --     | --     | --    | --     | --     | --   | --   |
|          |             | #      | #      | #     | #      | #      | #    | #    |
| 國籍       | 本國          | 46.15  | 23.08  | 15.38 | 30.77  | 15.38  | 0.00 | 26   |
|          | 中國大陸        | --     | --     | --    | --     | --     | --   | --   |
|          | 港澳          | --     | --     | --    | --     | --     | --   | --   |
|          | 其他國籍        | --     | --     | --    | --     | --     | --   | --   |
|          |             | #      | #      | #     | #      | #      | #    | #    |
| 調查遊憩景點   | 虎頭埤風景區      | 75.00  | 0.00   | 0.00  | 25.00  | 0.00   | 0.00 | 4    |
|          | 曾文水庫風景區     | 33.33  | 0.00   | 66.67 | 0.00   | 0.00   | 0.00 | 3    |
|          | 關子嶺風景區      | 33.33  | 33.33  | 33.33 | 0.00   | 0.00   | 0.00 | 3    |
|          | 走馬瀨農場       | 43.75  | 31.25  | 6.25  | 43.75  | 25.00  | 0.00 | 16   |
|          |             | #      | #      | #     | #      | #      | #    | #    |

\* 表示經卡方檢定(Chi-square Test)，該人文變項達到統計上顯著差異( $\alpha=0.05$ )。

# 表示該人文變項組間期望值小於5的比例超過25%，因此，未做卡方檢定 (Chi-square Test)。

原始問卷第B4.1題

註：1.本表為複選情形，因此百分比加總超過100%

2.本表僅包括B4題回答不願意重遊的受訪者

附表4-18-C1 西拉雅國家風景區內喜歡的活動(可複選)

|              |                 | 自然賞景活動 | 文化體驗活動 | 運動型活動 | 遊樂園活動 | 其他休閒活動 | 都不喜歡、沒有特別的<br>感覺 | 總計   |
|--------------|-----------------|--------|--------|-------|-------|--------|------------------|------|
|              |                 | %      | %      | %     | %     | %      | %                | 回答人數 |
| 整體           |                 | 73.13  | 14.98  | 30.84 | 9.03  | 17.62  | 1.98             | 454  |
| 性別           | 男               | 71.82  | 13.64  | 30.45 | 8.18  | 18.64  | 3.64             | 220  |
|              | 女               | 74.36  | 16.24  | 31.20 | 9.83  | 16.67  | 0.43             | 234  |
|              | #               |        |        |       |       |        |                  |      |
| 年齡           | 12歲~19歲         | 51.35  | 27.03  | 43.24 | 13.51 | 8.11   | 8.11             | 37   |
|              | 20歲~29歲         | 63.53  | 12.94  | 27.06 | 10.59 | 16.47  | 2.35             | 85   |
|              | 30歲~39歲         | 76.92  | 19.23  | 25.00 | 12.50 | 11.54  | 0.96             | 104  |
|              | 40歲~49歲         | 72.55  | 15.69  | 32.35 | 6.86  | 22.55  | 1.96             | 102  |
|              | 50歲~59歲         | 80.28  | 8.45   | 30.99 | 7.04  | 18.31  | 1.41             | 71   |
|              | 60歲~69歲         | 90.00  | 12.50  | 30.00 | 5.00  | 30.00  | 0.00             | 40   |
|              | 70歲及以上          | 80.00  | 0.00   | 53.33 | 0.00  | 20.00  | 0.00             | 15   |
|              | * #             |        |        |       |       |        |                  |      |
| 教育程度         | 國(初)中及以下        | 70.37  | 22.22  | 48.15 | 11.11 | 22.22  | 0.00             | 54   |
|              | 高中、職            | 72.90  | 4.67   | 32.71 | 7.48  | 12.15  | 5.61             | 107  |
|              | 大專及以上           | 73.72  | 17.41  | 26.96 | 9.22  | 18.77  | 1.02             | 293  |
|              | * #             |        |        |       |       |        |                  |      |
| 工作別          | 專技主管人員          | 73.08  | 13.46  | 33.65 | 9.62  | 22.12  | 2.88             | 104  |
|              | 技術員/事務人員        | 75.31  | 14.81  | 22.22 | 11.11 | 16.05  | 1.23             | 81   |
|              | 服務工作人員          | 73.96  | 15.63  | 30.21 | 5.21  | 17.71  | 1.04             | 96   |
|              | 農林漁牧及體力工作者      | 84.62  | 11.54  | 34.62 | 3.85  | 7.69   | 3.85             | 26   |
|              | 家管/退休/無業        | 78.65  | 13.48  | 31.46 | 11.24 | 20.22  | 0.00             | 89   |
|              | 學生              | 55.17  | 20.69  | 36.21 | 10.34 | 12.07  | 5.17             | 58   |
|              | * #             |        |        |       |       |        |                  |      |
| 婚姻狀況         | 未婚              | 64.15  | 16.98  | 31.45 | 9.43  | 16.98  | 3.14             | 159  |
|              | 已婚              | 77.97  | 13.90  | 30.51 | 8.81  | 17.97  | 1.36             | 295  |
|              | * #             |        |        |       |       |        |                  |      |
| 個人每月<br>平均所得 | 無經常性收入或<br>沒有收入 | 67.74  | 13.98  | 35.48 | 15.05 | 17.20  | 3.23             | 93   |
|              | 未滿3萬元           | 69.67  | 15.57  | 36.89 | 4.92  | 13.11  | 0.82             | 122  |
|              | 3萬元~未滿5萬        | 77.21  | 14.71  | 22.79 | 8.09  | 17.65  | 0.74             | 136  |
|              | 5萬元~未滿10萬元      | 72.84  | 18.52  | 29.63 | 9.88  | 20.99  | 3.70             | 81   |
|              | 10萬元及以上         | 90.91  | 4.55   | 31.82 | 9.09  | 31.82  | 4.55             | 22   |
|              | #               |        |        |       |       |        |                  |      |
| 居住地區         | 北部地區            | 80.39  | 11.76  | 27.45 | 11.76 | 17.65  | 0.00             | 51   |
|              | 中部地區            | 67.24  | 13.79  | 34.48 | 17.24 | 15.52  | 1.72             | 58   |
|              | 南部地區            | 72.70  | 15.73  | 31.16 | 7.42  | 17.51  | 2.37             | 337  |
|              | 國外地區            | 87.50  | 12.50  | 12.50 | 0.00  | 37.50  | 0.00             | 8    |
|              | #               |        |        |       |       |        |                  |      |
| 國籍           | 本國              | 72.75  | 15.09  | 31.31 | 9.23  | 17.12  | 2.03             | 444  |
|              | 中國大陸            | 100.00 | 0.00   | 0.00  | 0.00  | 0.00   | 0.00             | 1    |
|              | 港澳              | 100.00 | 0.00   | 0.00  | 0.00  | 33.33  | 0.00             | 3    |
|              | 其他國籍            | 83.33  | 16.67  | 16.67 | 0.00  | 50.00  | 0.00             | 6    |
|              | # # # # # #     |        |        |       |       |        |                  |      |
| 調查遊憩<br>景點   | 虎頭埤風景區          | 80.53  | 5.31   | 44.25 | 7.08  | 7.08   | 0.88             | 113  |
|              | 曾文水庫風景區         | 92.38  | 10.48  | 18.10 | 6.67  | 5.71   | 0.95             | 105  |
|              | 關子嶺風景區          | 68.22  | 19.63  | 20.56 | 2.80  | 58.88  | 0.00             | 107  |
|              | 走馬瀨農場           | 55.04  | 23.26  | 37.98 | 17.83 | 2.33   | 5.43             | 129  |
|              | * * * * *       |        |        |       |       |        |                  |      |

\* 表示經卡方檢定(Chi-square Test)，該人文變項達到統計上顯著差異( $\alpha=0.05$ )。

# 表示該人文變項組間期望值小於5的比例超過25%，因此，未做卡方檢定 (Chi-square Test)。

原始問卷第C1題

註：本表為複選情形，因此百分比加總超過100%

附表4-18-C1.1 西拉雅國家風景區內喜歡的自然賞景活動項目(可複選)

|          |             | 觀賞海岸地質景觀、溼地生態、田園風光、溪流瀑布等 | 觀賞動、植物(如賞鳥、賞鯨豚、賞螢、賞花等) | 觀賞日出、雪景、星象等自然景觀 | 環湖賞景  | 總計   |
|----------|-------------|--------------------------|------------------------|-----------------|-------|------|
|          |             | %                        | %                      | %               | %     | 回答人數 |
| 整體       |             | 52.71                    | 42.17                  | 15.06           | 30.42 | 332  |
| 性別       | 男           | 50.63                    | 38.61                  | 14.56           | 33.54 | 158  |
|          | 女           | 54.60                    | 45.40                  | 15.52           | 27.59 | 174  |
|          |             |                          |                        |                 |       |      |
| 年齡       | 12歲~19歲     | 47.37                    | 42.11                  | 21.05           | 15.79 | 19   |
|          | 20歲~29歲     | 48.15                    | 40.74                  | 14.81           | 29.63 | 54   |
|          | 30歲~39歲     | 67.50                    | 42.50                  | 11.25           | 22.50 | 80   |
|          | 40歲~49歲     | 55.41                    | 43.24                  | 20.27           | 36.49 | 74   |
|          | 50歲~59歲     | 45.61                    | 40.35                  | 10.53           | 36.84 | 57   |
|          | 60歲~69歲     | 44.44                    | 41.67                  | 19.44           | 33.33 | 36   |
|          | 70歲及以上      | 25.00                    | 50.00                  | 8.33            | 33.33 | 12   |
|          | *           |                          |                        |                 |       |      |
| 教育程度     | 國(初)中及以下    | 44.74                    | 50.00                  | 18.42           | 23.68 | 38   |
|          | 高中、職        | 60.26                    | 42.31                  | 14.10           | 21.79 | 78   |
|          | 大專及以上       | 51.39                    | 40.74                  | 14.81           | 34.72 | 216  |
|          |             |                          |                        |                 |       |      |
| 工作別      | 專技主管人員      | 59.21                    | 47.37                  | 14.47           | 28.95 | 76   |
|          | 技術員/事務人員    | 54.10                    | 39.34                  | 14.75           | 27.87 | 61   |
|          | 服務工作人員      | 59.15                    | 40.85                  | 8.45            | 33.80 | 71   |
|          | 農林漁牧及體力工作者  | 59.09                    | 45.45                  | 18.18           | 22.73 | 22   |
|          | 家管/退休/無業    | 41.43                    | 41.43                  | 17.14           | 34.29 | 70   |
|          | 學生          | 40.63                    | 37.50                  | 25.00           | 28.13 | 32   |
|          |             |                          |                        |                 |       |      |
| 婚姻狀況     | 未婚          | 56.86                    | 37.25                  | 18.63           | 28.43 | 102  |
|          | 已婚          | 50.87                    | 44.35                  | 13.48           | 31.30 | 230  |
| 個人每月平均所得 | 無經常性收入或沒有收入 | 41.27                    | 42.86                  | 19.05           | 28.57 | 63   |
|          | 未滿3萬元       | 56.47                    | 35.29                  | 15.29           | 35.29 | 85   |
|          | 3萬元~未滿5萬    | 57.14                    | 40.95                  | 13.33           | 31.43 | 105  |
|          | 5萬元~未滿10萬元  | 55.93                    | 47.46                  | 13.56           | 25.42 | 59   |
|          | 10萬元及以上     | 40.00                    | 60.00                  | 15.00           | 25.00 | 20   |
|          |             |                          |                        |                 |       |      |
| 居住地區     | 北部地區        | 60.98                    | 48.78                  | 14.63           | 17.07 | 41   |
|          | 中部地區        | 64.10                    | 41.03                  | 7.69            | 25.64 | 39   |
|          | 南部地區        | 49.80                    | 41.22                  | 15.51           | 34.29 | 245  |
|          | 國外地區        | 42.86                    | 42.86                  | 42.86           | 0.00  | 7    |
|          | *           |                          |                        |                 |       |      |
| 國籍       | 本國          | 52.63                    | 42.11                  | 13.93           | 31.27 | 323  |
|          | 中國大陸        | 100.00                   | 0.00                   | 100.00          | 0.00  | 1    |
|          | 港澳          | 0.00                     | 66.67                  | 33.33           | 0.00  | 3    |
|          | 其他國籍        | 80.00                    | 40.00                  | 60.00           | 0.00  | 5    |
|          | # # # #     |                          |                        |                 |       |      |
| 調查遊憩景點   | 虎頭埤風景區      | 41.76                    | 29.67                  | 12.09           | 52.75 | 91   |
|          | 曾文水庫風景區     | 54.64                    | 40.21                  | 13.40           | 37.11 | 97   |
|          | 關子嶺風景區      | 61.64                    | 50.68                  | 19.18           | 5.48  | 73   |
|          | 走馬瀨農場       | 54.93                    | 52.11                  | 16.90           | 18.31 | 71   |
|          | * *         |                          |                        |                 |       |      |

\* 表示經卡方檢定(Chi-square Test)，該人文變項達到統計上顯著差異( $\alpha=0.05$ )。

# 表示該人文變項組間期望值小於5的比例超過25%，因此，未做卡方檢定 (Chi-square Test)。

原始問卷第C1.1題

註：1.本表為複選情形，因此百分比加總超過100%

2.本表僅包括C1題回答偏好自然賞景活動的受訪者



附表4-18-C1.2 西拉雅國家風景區內喜歡的文化體驗活動項目(可複選)

|          |             | 觀賞文化古蹟 | 節慶活動及表演節目欣賞 | 參觀展覽(如博覽會、美食展、旅展等) | 傳統技藝學習(如竹藝、陶藝、手工染布、編織等) | 農村生活體驗(如採摘蔬果、柿餅製作、擂茶等) | 參觀漁村、聚落 |
|----------|-------------|--------|-------------|--------------------|-------------------------|------------------------|---------|
|          |             | %      | %           | %                  | %                       | %                      | %       |
| 整體       |             | 35.29  | 42.65       | 19.12              | 8.82                    | 16.18                  | 2.94    |
| 性別       | 男           | 53.33  | 33.33       | 26.67              | 13.33                   | 13.33                  | 3.33    |
|          | 女           | 21.05  | 50.00       | 13.16              | 5.26                    | 18.42                  | 2.63    |
|          | *           | #      |             |                    |                         |                        |         |
| 年齡       | 12歲~19歲     | 20.00  | 50.00       | 0.00               | 10.00                   | 10.00                  | 10.00   |
|          | 20歲~29歲     | 27.27  | 72.73       | 9.09               | 0.00                    | 0.00                   | 0.00    |
|          | 30歲~39歲     | 40.00  | 25.00       | 30.00              | 5.00                    | 20.00                  | 0.00    |
|          | 40歲~49歲     | 37.50  | 43.75       | 18.75              | 12.50                   | 31.25                  | 0.00    |
|          | 50歲~59歲     | 50.00  | 50.00       | 50.00              | 16.67                   | 0.00                   | 0.00    |
|          | 60歲~69歲     | 40.00  | 20.00       | 0.00               | 20.00                   | 20.00                  | 20.00   |
|          | 70歲及以上      | --     | --          | --                 | --                      | --                     | --      |
|          | #           | #      | #           | #                  | #                       | #                      | #       |
| 教育程度     | 國(初)中及以下    | 16.67  | 58.33       | 16.67              | 16.67                   | 16.67                  | 0.00    |
|          | 高中、職        | 20.00  | 40.00       | 40.00              | 20.00                   | 40.00                  | 0.00    |
|          | 大專及以上       | 41.18  | 39.22       | 17.65              | 5.88                    | 13.73                  | 3.92    |
|          | #           | #      | #           | #                  | #                       | #                      | #       |
| 工作別      | 專技主管人員      | 50.00  | 28.57       | 21.43              | 14.29                   | 14.29                  | 0.00    |
|          | 技術員/事務人員    | 41.67  | 50.00       | 16.67              | 8.33                    | 8.33                   | 0.00    |
|          | 服務工作人員      | 40.00  | 40.00       | 40.00              | 6.67                    | 13.33                  | 0.00    |
|          | 農林漁牧及體力工作者  | 33.33  | 33.33       | 33.33              | 0.00                    | 0.00                   | 0.00    |
|          | 家管/退休/無業    | 16.67  | 50.00       | 8.33               | 8.33                    | 41.67                  | 8.33    |
|          | 學生          | 25.00  | 50.00       | 0.00               | 8.33                    | 8.33                   | 8.33    |
|          | #           | #      | #           | #                  | #                       | #                      | #       |
| 婚姻狀況     | 未婚          | 33.33  | 48.15       | 14.81              | 7.41                    | 11.11                  | 3.70    |
|          | 已婚          | 36.59  | 39.02       | 21.95              | 9.76                    | 19.51                  | 2.44    |
|          | #           | #      | #           | #                  | #                       | #                      | #       |
| 個人每月平均所得 | 無經常性收入或沒有收入 | 15.38  | 53.85       | 15.38              | 15.38                   | 23.08                  | 7.69    |
|          | 未滿3萬元       | 42.11  | 42.11       | 21.05              | 5.26                    | 15.79                  | 0.00    |
|          | 3萬元~未滿5萬    | 35.00  | 45.00       | 15.00              | 5.00                    | 5.00                   | 5.00    |
|          | 5萬元~未滿10萬元  | 40.00  | 33.33       | 26.67              | 6.67                    | 20.00                  | 0.00    |
|          | 10萬元及以上     | 100.00 | 0.00        | 0.00               | 100.00                  | 100.00                 | 0.00    |
|          | #           | #      | #           | #                  | #                       | #                      | #       |
| 居住地區     | 北部地區        | 33.33  | 33.33       | 16.67              | 0.00                    | 16.67                  | 0.00    |
|          | 中部地區        | 25.00  | 62.50       | 37.50              | 0.00                    | 12.50                  | 0.00    |
|          | 南部地區        | 35.85  | 41.51       | 16.98              | 9.43                    | 15.09                  | 3.77    |
|          | 國外地區        | 100.00 | 0.00        | 0.00               | 100.00                  | 100.00                 | 0.00    |
|          | #           | #      | #           | #                  | #                       | #                      | #       |
| 國籍       | 本國          | 34.33  | 43.28       | 19.40              | 7.46                    | 14.93                  | 2.99    |
|          | 中國大陸        | --     | --          | --                 | --                      | --                     | --      |
|          | 港澳          | --     | --          | --                 | --                      | --                     | --      |
|          | 其他國籍        | 100.00 | 0.00        | 0.00               | 100.00                  | 100.00                 | 0.00    |
|          | #           | #      | #           | #                  | #                       | #                      | #       |
| 調查遊憩景點   | 虎頭埤風景區      | 66.67  | 0.00        | 33.33              | 16.67                   | 0.00                   | 0.00    |
|          | 曾文水庫風景區     | 45.45  | 18.18       | 18.18              | 27.27                   | 9.09                   | 18.18   |
|          | 關子嶺風景區      | 57.14  | 33.33       | 28.57              | 9.52                    | 14.29                  | 0.00    |
|          | 走馬瀨農場       | 10.00  | 66.67       | 10.00              | 0.00                    | 23.33                  | 0.00    |
|          | #           | #      | #           | #                  | #                       | #                      | #       |

\* 表示經卡方檢定(Chi-square Test)，該人文變項達到統計上顯著差異( $\alpha=0.05$ )。

# 表示該人文變項組間期望值小於5的比例超過25%，因此，未做卡方檢定(Chi-square Test)。

原始問卷第C1.2題

註：1.本表為複選情形，因此百分比加總超過100%

2.本表僅包括C1題回答偏好文化體驗活動的受訪者

附表4-18-C1.2 西拉雅國家風景區內喜歡的文化體驗活動項目(可複選)(續完)

|              |                 | 原住民文化體驗 | 鐵道懷舊 | 宗教活動  | 戰地文化體驗(如：<br>馬祖國家風景區) | 總計   |
|--------------|-----------------|---------|------|-------|-----------------------|------|
|              |                 | %       | %    | %     | %                     | 回答人數 |
| 整體           |                 | 7.35    | 0.00 | 10.29 | 0.00                  | 68   |
| 性別           | 男               | 3.33    | 0.00 | 13.33 | 0.00                  | 30   |
|              | 女               | 10.53   | 0.00 | 7.89  | 0.00                  | 38   |
|              | #               | #       |      |       |                       |      |
| 年齡           | 12歲~19歲         | 0.00    | 0.00 | 0.00  | 0.00                  | 10   |
|              | 20歲~29歲         | 0.00    | 0.00 | 18.18 | 0.00                  | 11   |
|              | 30歲~39歲         | 10.00   | 0.00 | 10.00 | 0.00                  | 20   |
|              | 40歲~49歲         | 6.25    | 0.00 | 0.00  | 0.00                  | 16   |
|              | 50歲~59歲         | 16.67   | 0.00 | 16.67 | 0.00                  | 6    |
|              | 60歲~69歲         | 20.00   | 0.00 | 40.00 | 0.00                  | 5    |
|              | 70歲及以上          | --      | --   | --    | --                    | --   |
|              | #               | #       |      |       |                       |      |
| 教育程度         | 國(初)中及以下        | 0.00    | 0.00 | 16.67 | 0.00                  | 12   |
|              | 高中、職            | 0.00    | 0.00 | 0.00  | 0.00                  | 5    |
|              | 大專及以上           | 9.80    | 0.00 | 9.80  | 0.00                  | 51   |
|              | #               | #       |      |       |                       |      |
| 工作別          | 專技主管人員          | 7.14    | 0.00 | 14.29 | 0.00                  | 14   |
|              | 技術員/事務人員        | 0.00    | 0.00 | 0.00  | 0.00                  | 12   |
|              | 服務工作人員          | 13.33   | 0.00 | 13.33 | 0.00                  | 15   |
|              | 農林漁牧及體力工作者      | 0.00    | 0.00 | 33.33 | 0.00                  | 3    |
|              | 家管/退休/無業        | 16.67   | 0.00 | 16.67 | 0.00                  | 12   |
|              | 學生              | 0.00    | 0.00 | 0.00  | 0.00                  | 12   |
|              | #               | #       |      |       |                       |      |
| 婚姻狀況         | 未婚              | 3.70    | 0.00 | 7.41  | 0.00                  | 27   |
|              | 已婚              | 9.76    | 0.00 | 12.20 | 0.00                  | 41   |
|              | #               | #       |      |       |                       |      |
| 個人每月<br>平均所得 | 無經常性收入或<br>沒有收入 | 0.00    | 0.00 | 15.38 | 0.00                  | 13   |
|              | 未滿3萬元           | 5.26    | 0.00 | 5.26  | 0.00                  | 19   |
|              | 3萬元~未滿5萬        | 15.00   | 0.00 | 15.00 | 0.00                  | 20   |
|              | 5萬元~未滿10萬元      | 6.67    | 0.00 | 6.67  | 0.00                  | 15   |
|              | 10萬元及以上         | 0.00    | 0.00 | 0.00  | 0.00                  | 1    |
|              | #               | #       |      |       |                       |      |
| 居住地區         | 北部地區            | 0.00    | 0.00 | 16.67 | 0.00                  | 6    |
|              | 中部地區            | 0.00    | 0.00 | 0.00  | 0.00                  | 8    |
|              | 南部地區            | 9.43    | 0.00 | 11.32 | 0.00                  | 53   |
|              | 國外地區            | 0.00    | 0.00 | 0.00  | 0.00                  | 1    |
|              | #               | #       |      |       |                       |      |
| 國籍           | 本國              | 7.46    | 0.00 | 10.45 | 0.00                  | 67   |
|              | 中國大陸            | --      | --   | --    | --                    | --   |
|              | 港澳              | --      | --   | --    | --                    | --   |
|              | 其他國籍            | 0.00    | 0.00 | 0.00  | 0.00                  | 1    |
|              | #               | #       |      |       |                       |      |
| 調查遊憩<br>景點   | 虎頭埤風景區          | 16.67   | 0.00 | 16.67 | 0.00                  | 6    |
|              | 曾文水庫風景區         | 27.27   | 0.00 | 9.09  | 0.00                  | 11   |
|              | 關子嶺風景區          | 0.00    | 0.00 | 19.05 | 0.00                  | 21   |
|              | 走馬瀨農場           | 3.33    | 0.00 | 3.33  | 0.00                  | 30   |
|              | #               | #       |      |       |                       |      |

\* 表示經卡方檢定(Chi-square Test)，該人文變項達到統計上顯著差異( $\alpha=0.05$ )。

# 表示該人文變項組間期望值小於5的比例超過25%，因此，未做卡方檢定 (Chi-square Test)。

原始問卷第C1.2題

註：1.本表為複選情形，因此百分比加總超過100%

2.本表僅包括C1題回答偏好文化體驗活動的受訪者

附表4-18-C1.3 西拉雅國家風景區內喜歡的運動型活動項目(可複選)

|          |             | 露營、登山、森林步道健行(含散步) | 乘車(汽機車、協力車、自行車)兜風 | 游泳戲水、潛水、衝浪、滑水、水上摩托車 | 泛舟、划船 | 乘坐遊艇、渡輪 | 溯溪   |
|----------|-------------|-------------------|-------------------|---------------------|-------|---------|------|
|          |             | %                 | %                 | %                   | %     | %       | %    |
| 整體       |             | 50.71             | 17.86             | 6.43                | 13.57 | 5.00    | 0.00 |
| 性別       | 男           | 49.25             | 17.91             | 10.45               | 10.45 | 4.48    | 0.00 |
|          | 女           | 52.05             | 17.81             | 2.74                | 16.44 | 5.48    | 0.00 |
|          |             | #                 | #                 | #                   | #     | #       | #    |
| 年齡       | 12歲~19歲     | 31.25             | 12.50             | 18.75               | 12.50 | 6.25    | 0.00 |
|          | 20歲~29歲     | 34.78             | 17.39             | 8.70                | 13.04 | 0.00    | 0.00 |
|          | 30歲~39歲     | 42.31             | 15.38             | 3.85                | 19.23 | 7.69    | 0.00 |
|          | 40歲~49歲     | 42.42             | 24.24             | 3.03                | 21.21 | 6.06    | 0.00 |
|          | 50歲~59歲     | 68.18             | 27.27             | 9.09                | 4.55  | 9.09    | 0.00 |
|          | 60歲~69歲     | 83.33             | 8.33              | 0.00                | 8.33  | 0.00    | 0.00 |
|          | 70歲及以上      | 100.00            | 0.00              | 0.00                | 0.00  | 0.00    | 0.00 |
|          |             | *                 | #                 | #                   | #     | #       | #    |
| 教育程度     | 國(初)中及以下    | 69.23             | 19.23             | 3.85                | 7.69  | 7.69    | 0.00 |
|          | 高中、職        | 60.00             | 11.43             | 8.57                | 5.71  | 2.86    | 0.00 |
|          | 大專及以上       | 40.51             | 20.25             | 6.33                | 18.99 | 5.06    | 0.00 |
|          |             | *                 | #                 | #                   | #     | #       | #    |
| 工作別      | 專技主管人員      | 57.14             | 14.29             | 11.43               | 14.29 | 5.71    | 0.00 |
|          | 技術員/事務人員    | 44.44             | 11.11             | 0.00                | 11.11 | 5.56    | 0.00 |
|          | 服務工作人員      | 31.03             | 31.03             | 3.45                | 27.59 | 3.45    | 0.00 |
|          | 農林漁牧及體力工作者  | 77.78             | 11.11             | 0.00                | 0.00  | 0.00    | 0.00 |
|          | 家管/退休/無業    | 71.43             | 17.86             | 0.00                | 7.14  | 7.14    | 0.00 |
|          | 學生          | 33.33             | 14.29             | 19.05               | 9.52  | 4.76    | 0.00 |
|          |             | *                 | #                 | #                   | #     | #       | #    |
| 婚姻狀況     | 未婚          | 32.00             | 18.00             | 12.00               | 14.00 | 4.00    | 0.00 |
|          | 已婚          | 61.11             | 17.78             | 3.33                | 13.33 | 5.56    | 0.00 |
|          |             | *                 | #                 | #                   | #     | #       | #    |
| 個人每月平均所得 | 無經常性收入或沒有收入 | 57.58             | 27.27             | 6.06                | 9.09  | 9.09    | 0.00 |
|          | 未滿3萬元       | 51.11             | 15.56             | 6.67                | 15.56 | 2.22    | 0.00 |
|          | 3萬元~未滿5萬元   | 41.94             | 19.35             | 6.45                | 9.68  | 9.68    | 0.00 |
|          | 5萬元~未滿10萬元  | 58.33             | 4.17              | 8.33                | 16.67 | 0.00    | 0.00 |
|          | 10萬元及以上     | 28.57             | 28.57             | 0.00                | 28.57 | 0.00    | 0.00 |
|          |             | #                 | #                 | #                   | #     | #       | #    |
| 居住地區     | 北部地區        | 14.29             | 28.57             | 14.29               | 21.43 | 7.14    | 0.00 |
|          | 中部地區        | 25.00             | 20.00             | 0.00                | 20.00 | 10.00   | 0.00 |
|          | 南部地區        | 60.95             | 15.24             | 6.67                | 11.43 | 3.81    | 0.00 |
|          | 國外地區        | 0.00              | 100.00            | 0.00                | 0.00  | 0.00    | 0.00 |
|          |             | *                 | #                 | #                   | #     | #       | #    |
| 國籍       | 本國          | 51.08             | 17.27             | 6.47                | 13.67 | 5.04    | 0.00 |
|          | 中國大陸        | --                | --                | --                  | --    | --      | --   |
|          | 港澳          | --                | --                | --                  | --    | --      | --   |
|          | 其他國籍        | 0.00              | 100.00            | 0.00                | 0.00  | 0.00    | 0.00 |
|          |             | #                 | #                 | #                   | #     | #       | #    |
| 調查遊憩景點   | 虎頭埤風景區      | 58.00             | 24.00             | 4.00                | 18.00 | 2.00    | 0.00 |
|          | 曾文水庫風景區     | 47.37             | 21.05             | 21.05               | 15.79 | 15.79   | 0.00 |
|          | 關子嶺風景區      | 77.27             | 18.18             | 4.55                | 4.55  | 0.00    | 0.00 |
|          | 走馬瀨農場       | 32.65             | 10.20             | 4.08                | 12.24 | 6.12    | 0.00 |
|          |             | *                 | #                 | #                   | #     | #       | #    |

\* 表示經卡方檢定(Chi-square Test)，該人文變項達到統計上顯著差異( $\alpha=0.05$ )。

# 表示該人文變項組間期望值小於5的比例超過25%，因此，未做卡方檢定 (Chi-square Test)。

原始問卷第C1.3題

註：1.本表為複選情形，因此百分比加總超過100%

2.本表僅包括C1題回答偏好運動型活動的受訪者

附表4-18-C1.3 西拉雅國家風景區內喜歡的運動型活動項目(可複選)(續完)

|          |             | 釣魚    | 飛行傘  | 業餘球類運動 (如高爾夫、網球、籃球、羽球等) | 攀岩   | 滑草    | 其他    | 總計   |
|----------|-------------|-------|------|-------------------------|------|-------|-------|------|
|          |             | %     | %    | %                       | %    | %     | %     | 回答人數 |
| 整體       |             | 5.71  | 0.00 | 3.57                    | 0.00 | 20.71 | 0.71  | 140  |
| 性別       | 男           | 11.94 | 0.00 | 4.48                    | 0.00 | 16.42 | 1.49  | 67   |
|          | 女           | 0.00  | 0.00 | 2.74                    | 0.00 | 24.66 | 0.00  | 73   |
|          | #           | #     | #    | #                       | #    | #     | #     | #    |
| 年齡       | 12歲~19歲     | 12.50 | 0.00 | 6.25                    | 0.00 | 18.75 | 0.00  | 16   |
|          | 20歲~29歲     | 17.39 | 0.00 | 4.35                    | 0.00 | 30.43 | 0.00  | 23   |
|          | 30歲~39歲     | 7.69  | 0.00 | 11.54                   | 0.00 | 30.77 | 0.00  | 26   |
|          | 40歲~49歲     | 0.00  | 0.00 | 0.00                    | 0.00 | 24.24 | 0.00  | 33   |
|          | 50歲~59歲     | 0.00  | 0.00 | 0.00                    | 0.00 | 4.55  | 4.55  | 22   |
|          | 60歲~69歲     | 0.00  | 0.00 | 0.00                    | 0.00 | 16.67 | 0.00  | 12   |
|          | 70歲及以上      | 0.00  | 0.00 | 0.00                    | 0.00 | 0.00  | 0.00  | 8    |
|          | #           | #     | #    | #                       | #    | #     | #     | #    |
| 教育程度     | 國(初)中及以下    | 7.69  | 0.00 | 3.85                    | 0.00 | 7.69  | 3.85  | 26   |
|          | 高中、職        | 2.86  | 0.00 | 2.86                    | 0.00 | 17.14 | 0.00  | 35   |
|          | 大專及以上       | 6.33  | 0.00 | 3.80                    | 0.00 | 26.58 | 0.00  | 79   |
|          | #           | #     | #    | #                       | #    | #     | #     | #    |
| 工作別      | 專技主管人員      | 2.86  | 0.00 | 2.86                    | 0.00 | 14.29 | 0.00  | 35   |
|          | 技術員/事務人員    | 16.67 | 0.00 | 5.56                    | 0.00 | 27.78 | 0.00  | 18   |
|          | 服務工作人員      | 6.90  | 0.00 | 3.45                    | 0.00 | 31.03 | 0.00  | 29   |
|          | 農林漁牧及體力工作者  | 0.00  | 0.00 | 0.00                    | 0.00 | 11.11 | 11.11 | 9    |
|          | 家管/退休/無業    | 3.57  | 0.00 | 0.00                    | 0.00 | 17.86 | 0.00  | 28   |
|          | 學生          | 4.76  | 0.00 | 9.52                    | 0.00 | 19.05 | 0.00  | 21   |
|          | #           | #     | #    | #                       | #    | #     | #     | #    |
| 婚姻狀況     | 未婚          | 14.00 | 0.00 | 10.00                   | 0.00 | 30.00 | 0.00  | 50   |
|          | 已婚          | 1.11  | 0.00 | 0.00                    | 0.00 | 15.56 | 1.11  | 90   |
|          | #           | #     | #    | #                       | #    | #     | #     | #    |
| 個人每月平均所得 | 無經常性收入或沒有收入 | 9.09  | 0.00 | 6.06                    | 0.00 | 12.12 | 0.00  | 33   |
|          | 未滿3萬元       | 8.89  | 0.00 | 2.22                    | 0.00 | 20.00 | 0.00  | 45   |
|          | 3萬元~未滿5萬    | 0.00  | 0.00 | 3.23                    | 0.00 | 29.03 | 3.23  | 31   |
|          | 5萬元~未滿10萬元  | 4.17  | 0.00 | 4.17                    | 0.00 | 25.00 | 0.00  | 24   |
|          | 10萬元及以上     | 0.00  | 0.00 | 0.00                    | 0.00 | 14.29 | 0.00  | 7    |
|          | #           | #     | #    | #                       | #    | #     | #     | #    |
| 居住地區     | 北部地區        | 0.00  | 0.00 | 0.00                    | 0.00 | 35.71 | 0.00  | 14   |
|          | 中部地區        | 10.00 | 0.00 | 5.00                    | 0.00 | 45.00 | 0.00  | 20   |
|          | 南部地區        | 5.71  | 0.00 | 3.81                    | 0.00 | 14.29 | 0.95  | 105  |
|          | 國外地區        | 0.00  | 0.00 | 0.00                    | 0.00 | 0.00  | 0.00  | 1    |
|          | #           | #     | #    | #                       | #    | #     | #     | #    |
| 國籍       | 本國          | 5.76  | 0.00 | 3.60                    | 0.00 | 20.86 | 0.72  | 139  |
|          | 中國大陸        | --    | --   | --                      | --   | --    | --    | --   |
|          | 港澳          | --    | --   | --                      | --   | --    | --    | --   |
|          | 其他國籍        | 0.00  | 0.00 | 0.00                    | 0.00 | 0.00  | 0.00  | 1    |
|          | #           | #     | #    | #                       | #    | #     | #     | #    |
| 調查遊憩景點   | 虎頭埤風景區      | 4.00  | 0.00 | 2.00                    | 0.00 | 2.00  | 2.00  | 50   |
|          | 曾文水庫風景區     | 15.79 | 0.00 | 5.26                    | 0.00 | 0.00  | 0.00  | 19   |
|          | 關子嶺風景區      | 0.00  | 0.00 | 0.00                    | 0.00 | 13.64 | 0.00  | 22   |
|          | 走馬瀨農場       | 6.12  | 0.00 | 6.12                    | 0.00 | 51.02 | 0.00  | 49   |
|          | #           | #     | #    | #                       | #    | #     | #     | #    |

\* 表示經卡方檢定(Chi-square Test)，該人文變項達到統計上顯著差異( $\alpha=0.05$ )。

# 表示該人文變項組間期望值小於5的比例超過25%，因此，未做卡方檢定 (Chi-square Test)。

原始問卷第C1.3題

註：1.本表為複選情形，因此百分比加總超過100%

2.本表僅包括C1題回答偏好運動型活動的受訪者

附表4-18-C1.4 西拉雅國家風景區內喜歡的遊樂園活動項目(可複選)

|          |             | 機械遊樂活動 (如碰碰車、雲霄飛車、滑水道、空中纜車) | 一般遊樂活動 (非機械遊樂活動) | 總計   |
|----------|-------------|-----------------------------|------------------|------|
|          |             | %                           | %                | 回答人數 |
| 整體       |             | 56.10                       | 48.78            | 41   |
| 性別       | 男           | 55.56                       | 50.00            | 18   |
|          | 女           | 56.52                       | 47.83            | 23   |
|          |             |                             |                  |      |
| 年齡       | 12歲~19歲     | 60.00                       | 40.00            | 5    |
|          | 20歲~29歲     | 55.56                       | 44.44            | 9    |
|          | 30歲~39歲     | 46.15                       | 69.23            | 13   |
|          | 40歲~49歲     | 71.43                       | 28.57            | 7    |
|          | 50歲~59歲     | 60.00                       | 40.00            | 5    |
|          | 60歲~69歲     | 50.00                       | 50.00            | 2    |
|          | 70歲及以上      | --                          | --               | --   |
|          |             | #                           | #                |      |
| 教育程度     | 國(初)中及以下    | 33.33                       | 66.67            | 6    |
|          | 高中、職        | 50.00                       | 50.00            | 8    |
|          | 大專及以上       | 62.96                       | 44.44            | 27   |
|          |             | #                           | #                |      |
| 工作別      | 專技主管人員      | 70.00                       | 30.00            | 10   |
|          | 技術員/事務人員    | 55.56                       | 55.56            | 9    |
|          | 服務工作人員      | 20.00                       | 80.00            | 5    |
|          | 農林漁牧及體力工作者  | 100.00                      | 0.00             | 1    |
|          | 家管/退休/無業    | 50.00                       | 60.00            | 10   |
|          | 學生          | 66.67                       | 33.33            | 6    |
|          |             | #                           | #                |      |
| 婚姻狀況     | 未婚          | 60.00                       | 40.00            | 15   |
|          | 已婚          | 53.85                       | 53.85            | 26   |
|          |             |                             |                  |      |
| 個人每月平均所得 | 無經常性收入或沒有收入 | 42.86                       | 57.14            | 14   |
|          | 未滿3萬元       | 66.67                       | 33.33            | 6    |
|          | 3萬元~未滿5萬    | 45.45                       | 63.64            | 11   |
|          | 5萬元~未滿10萬元  | 87.50                       | 25.00            | 8    |
|          | 10萬元及以上     | 50.00                       | 50.00            | 2    |
|          |             | #                           | #                |      |
| 居住地區     | 北部地區        | 83.33                       | 16.67            | 6    |
|          | 中部地區        | 50.00                       | 60.00            | 10   |
|          | 南部地區        | 52.00                       | 52.00            | 25   |
|          | 國外地區        |                             |                  |      |
|          |             | #                           | #                |      |
| 國籍       | 本國          | 56.10                       | 48.78            | 41   |
|          | 中國大陸        | --                          | --               | --   |
|          | 港澳          | --                          | --               | --   |
|          | 其他國籍        | --                          | --               | --   |
|          |             |                             |                  |      |
| 調查遊憩景點   | 虎頭埤風景區      | 12.50                       | 87.50            | 8    |
|          | 曾文水庫風景區     | 71.43                       | 28.57            | 7    |
|          | 關子嶺風景區      | 66.67                       | 33.33            | 3    |
|          | 走馬瀨農場       | 65.22                       | 43.48            | 23   |
|          |             | #                           | #                |      |

\* 表示經卡方檢定(Chi-square Test)，該人文變項達到統計上顯著差異( $\alpha=0.05$ )。

# 表示該人文變項組間期望值小於5的比例超過25%，因此，未做卡方檢定 (Chi-square Test)。

原始問卷第C1.4題

註：1.本表為複選情形，因此百分比加總超過100%

2.本表僅包括C1題回答偏好遊樂園活動的受訪者

附表4-18-C1.5 西拉雅國家風景區內喜歡的其他休閒活動項目(可複選)

|          |             | 泡溫泉、做SPA | 品嚐當地美食、茗茶、喝咖啡 | 觀光果(茶)園參觀活動 | 商圈徒步購物 | 總計   |
|----------|-------------|----------|---------------|-------------|--------|------|
|          |             | %        | %             | %           | %      | 回答人數 |
| 整體       |             | 75.00    | 46.25         | 7.50        | 11.25  | 80   |
| 性別       | 男           | 78.05    | 46.34         | 7.32        | 17.07  | 41   |
|          | 女           | 71.79    | 46.15         | 7.69        | 5.13   | 39   |
|          |             | #        | #             | #           | #      | #    |
| 年齡       | 12歲~19歲     | 66.67    | 66.67         | 0.00        | 33.33  | 3    |
|          | 20歲~29歲     | 92.86    | 21.43         | 0.00        | 0.00   | 14   |
|          | 30歲~39歲     | 50.00    | 58.33         | 25.00       | 33.33  | 12   |
|          | 40歲~49歲     | 82.61    | 39.13         | 13.04       | 13.04  | 23   |
|          | 50歲~59歲     | 76.92    | 46.15         | 0.00        | 7.69   | 13   |
|          | 60歲~69歲     | 66.67    | 66.67         | 0.00        | 0.00   | 12   |
|          | 70歲及以上      | 66.67    | 66.67         | 0.00        | 0.00   | 3    |
|          |             | #        | #             | #           | #      | #    |
| 教育程度     | 國(初)中及以下    | 58.33    | 66.67         | 16.67       | 8.33   | 12   |
|          | 高中、職        | 61.54    | 61.54         | 23.08       | 23.08  | 13   |
|          | 大專及以上       | 81.82    | 38.18         | 1.82        | 9.09   | 55   |
|          |             | #        | #             | #           | #      | #    |
| 工作別      | 專技主管人員      | 86.96    | 43.48         | 4.35        | 8.70   | 23   |
|          | 技術員/事務人員    | 61.54    | 46.15         | 7.69        | 15.38  | 13   |
|          | 服務工作人員      | 88.24    | 29.41         | 11.76       | 23.53  | 17   |
|          | 農林漁牧及體力工作者  | 50.00    | 100.00        | 50.00       | 0.00   | 2    |
|          | 家管/退休/無業    | 61.11    | 61.11         | 5.56        | 0.00   | 18   |
|          | 學生          | 71.43    | 42.86         | 0.00        | 14.29  | 7    |
|          |             | #        | #             | #           | #      | #    |
| 婚姻狀況     | 未婚          | 77.78    | 40.74         | 3.70        | 7.41   | 27   |
|          | 已婚          | 73.58    | 49.06         | 9.43        | 13.21  | 53   |
|          |             | #        | #             | #           | #      | #    |
| 個人每月平均所得 | 無經常性收入或沒有收入 | 50.00    | 68.75         | 12.50       | 6.25   | 16   |
|          | 未滿3萬元       | 87.50    | 18.75         | 0.00        | 12.50  | 16   |
|          | 3萬元~未滿5萬    | 75.00    | 50.00         | 12.50       | 25.00  | 24   |
|          | 5萬元~未滿10萬元  | 82.35    | 47.06         | 5.88        | 0.00   | 17   |
|          | 10萬元及以上     | 85.71    | 42.86         | 0.00        | 0.00   | 7    |
|          |             | #        | #             | #           | #      | #    |
| 居住地區     | 北部地區        | 77.78    | 33.33         | 0.00        | 0.00   | 9    |
|          | 中部地區        | 88.89    | 55.56         | 22.22       | 0.00   | 9    |
|          | 南部地區        | 74.58    | 44.07         | 6.78        | 15.25  | 59   |
|          | 國外地區        | 33.33    | 100.00        | 0.00        | 0.00   | 3    |
|          |             | #        | #             | #           | #      | #    |
| 國籍       | 本國          | 76.32    | 44.74         | 7.89        | 11.84  | 76   |
|          | 中國大陸        | --       | --            | --          | --     | --   |
|          | 港澳          | 100.00   | 100.00        | 0.00        | 0.00   | 1    |
|          | 其他國籍        | 33.33    | 66.67         | 0.00        | 0.00   | 3    |
|          |             | #        | #             | #           | #      | #    |
| 調查遊憩景點   | 虎頭埤風景區      | 25.00    | 75.00         | 25.00       | 25.00  | 8    |
|          | 曾文水庫風景區     | 33.33    | 100.00        | 0.00        | 0.00   | 6    |
|          | 關子嶺風景區      | 87.30    | 34.92         | 4.76        | 9.52   | 63   |
|          | 走馬瀨農場       | 33.33    | 100.00        | 33.33       | 33.33  | 3    |
|          |             | #        | #             | #           | #      | #    |

\* 表示經卡方檢定(Chi-square Test)，該人文變項達到統計上顯著差異( $\alpha=0.05$ )。

# 表示該人文變項組間期望值小於5的比例超過25%，因此，未做卡方檢定(Chi-square Test)。

原始問卷第C1.5題

註：1.本表為複選情形，因此百分比加總超過100%

2.本表僅包括C1題回答偏好其他休閒活動的受訪者

附表4-18-C2.1 對西拉雅國家風景區內服務人員之服務態度滿意度

|               |             | 非常滿意  | 還算滿意   | 不太滿意 | 非常不滿意 | 無此項或無此經驗 | 總計   |        |
|---------------|-------------|-------|--------|------|-------|----------|------|--------|
|               |             | %     | %      | %    | %     | %        | 回答人數 | %      |
| 整體            |             | 27.09 | 60.35  | 0.66 | 0.44  | 11.45    | 454  | 100.00 |
| 性別<br>#       | 男           | 27.73 | 58.18  | 0.91 | 0.91  | 12.27    | 220  | 100.00 |
|               | 女           | 26.50 | 62.39  | 0.43 | 0.00  | 10.68    | 234  | 100.00 |
|               |             |       |        |      |       |          |      |        |
| 年齡<br>#       | 12歲~19歲     | 35.14 | 54.05  | 2.70 | 0.00  | 8.11     | 37   | 100.00 |
|               | 20歲~29歲     | 23.53 | 63.53  | 1.18 | 0.00  | 11.76    | 85   | 100.00 |
|               | 30歲~39歲     | 25.96 | 60.58  | 0.96 | 0.00  | 12.50    | 104  | 100.00 |
|               | 40歲~49歲     | 25.49 | 58.82  | 0.00 | 1.96  | 13.73    | 102  | 100.00 |
|               | 50歲~59歲     | 28.17 | 59.15  | 0.00 | 0.00  | 12.68    | 71   | 100.00 |
|               | 60歲~69歲     | 32.50 | 60.00  | 0.00 | 0.00  | 7.50     | 40   | 100.00 |
|               | 70歲及以上      | 26.67 | 73.33  | 0.00 | 0.00  | 0.00     | 15   | 100.00 |
|               |             |       |        |      |       |          |      |        |
| 教育程度<br>#     | 國(初)中及以下    | 24.07 | 70.37  | 0.00 | 0.00  | 5.56     | 54   | 100.00 |
|               | 高中、職        | 32.71 | 57.01  | 0.00 | 0.00  | 10.28    | 107  | 100.00 |
|               | 大專及以上       | 25.60 | 59.73  | 1.02 | 0.68  | 12.97    | 293  | 100.00 |
|               |             |       |        |      |       |          |      |        |
| 工作別<br>#      | 專技主管人員      | 28.85 | 57.69  | 0.96 | 1.92  | 10.58    | 104  | 100.00 |
|               | 技術員/事務人員    | 22.22 | 66.67  | 0.00 | 0.00  | 11.11    | 81   | 100.00 |
|               | 服務工作人員      | 27.08 | 55.21  | 2.08 | 0.00  | 15.63    | 96   | 100.00 |
|               | 農林漁牧及體力工作者  | 23.08 | 53.85  | 0.00 | 0.00  | 23.08    | 26   | 100.00 |
|               | 家管/退休/無業    | 30.34 | 62.92  | 0.00 | 0.00  | 6.74     | 89   | 100.00 |
|               | 學生          | 27.59 | 63.79  | 0.00 | 0.00  | 8.62     | 58   | 100.00 |
|               |             |       |        |      |       |          |      |        |
| 婚姻狀況<br>#     | 未婚          | 27.04 | 61.01  | 1.26 | 0.00  | 10.69    | 159  | 100.00 |
|               | 已婚          | 27.12 | 60.00  | 0.34 | 0.68  | 11.86    | 295  | 100.00 |
|               |             |       |        |      |       |          |      |        |
| 個人每月平均所得<br># | 無經常性收入或沒有收入 | 30.11 | 62.37  | 0.00 | 0.00  | 7.53     | 93   | 100.00 |
|               | 未滿3萬元       | 28.69 | 59.84  | 0.82 | 0.00  | 10.66    | 122  | 100.00 |
|               | 3萬元~未滿5萬    | 21.32 | 63.24  | 0.74 | 0.00  | 14.71    | 136  | 100.00 |
|               | 5萬元~未滿10萬元  | 32.10 | 53.09  | 0.00 | 1.23  | 13.58    | 81   | 100.00 |
|               | 10萬元及以上     | 22.73 | 63.64  | 4.55 | 4.55  | 4.55     | 22   | 100.00 |
|               |             |       |        |      |       |          |      |        |
| 居住地區<br>#     | 北部地區        | 23.53 | 62.75  | 1.96 | 0.00  | 11.76    | 51   | 100.00 |
|               | 中部地區        | 24.14 | 63.79  | 0.00 | 3.45  | 8.62     | 58   | 100.00 |
|               | 南部地區        | 27.89 | 59.64  | 0.59 | 0.00  | 11.87    | 337  | 100.00 |
|               | 國外地區        | 37.50 | 50.00  | 0.00 | 0.00  | 12.50    | 8    | 100.00 |
|               |             |       |        |      |       |          |      |        |
| 國籍<br>#       | 本國          | 27.03 | 60.36  | 0.68 | 0.45  | 11.49    | 444  | 100.00 |
|               | 中國大陸        | 0.00  | 100.00 | 0.00 | 0.00  | 0.00     | 1    | 100.00 |
|               | 港澳          | 33.33 | 66.67  | 0.00 | 0.00  | 0.00     | 3    | 100.00 |
|               | 其他國籍        | 33.33 | 50.00  | 0.00 | 0.00  | 16.67    | 6    | 100.00 |
|               |             |       |        |      |       |          |      |        |
| 調查遊憩景點<br>#   | 虎頭埤風景區      | 30.97 | 62.83  | 0.00 | 0.00  | 6.19     | 113  | 100.00 |
|               | 曾文水庫風景區     | 25.71 | 57.14  | 0.00 | 0.95  | 16.19    | 105  | 100.00 |
|               | 關子嶺風景區      | 25.23 | 57.01  | 0.93 | 0.00  | 16.82    | 107  | 100.00 |
|               | 走馬瀨農場       | 26.36 | 63.57  | 1.55 | 0.78  | 7.75     | 129  | 100.00 |
|               |             |       |        |      |       |          |      |        |

\* 表示經卡方檢定(Chi-square Test)，該人文變項達到統計上顯著差異( $\alpha=0.05$ )。

# 表示該人文變項組間期望值小於5的比例超過25%，因此，未做卡方檢定 (Chi-square Test)。

原始問卷第C2.1題

附表4-18-C2.2 對西拉雅國家風景區內服務設施滿意度

|           |             | 非常滿意  | 還算滿意   | 不太滿意  | 非常不滿意 | 無此項或無此經驗 | 總計   |        |
|-----------|-------------|-------|--------|-------|-------|----------|------|--------|
|           |             | %     | %      | %     | %     | %        | 回答人數 | %      |
| 整體        |             | 16.30 | 73.79  | 4.85  | 0.88  | 4.19     | 454  | 100.00 |
| 性別        | 男           | 16.82 | 71.36  | 6.36  | 1.36  | 4.09     | 220  | 100.00 |
|           | 女           | 15.81 | 76.07  | 3.42  | 0.43  | 4.27     | 234  | 100.00 |
|           |             |       |        |       |       |          |      |        |
| 年齡#       | 12歲~19歲     | 16.22 | 72.97  | 5.41  | 0.00  | 5.41     | 37   | 100.00 |
|           | 20歲~29歲     | 16.47 | 71.76  | 7.06  | 1.18  | 3.53     | 85   | 100.00 |
|           | 30歲~39歲     | 15.38 | 76.92  | 4.81  | 0.00  | 2.88     | 104  | 100.00 |
|           | 40歲~49歲     | 16.67 | 73.53  | 3.92  | 0.98  | 4.90     | 102  | 100.00 |
|           | 50歲~59歲     | 16.90 | 71.83  | 7.04  | 2.82  | 1.41     | 71   | 100.00 |
|           | 60歲~69歲     | 15.00 | 80.00  | 0.00  | 0.00  | 5.00     | 40   | 100.00 |
|           | 70歲及以上      | 20.00 | 60.00  | 0.00  | 0.00  | 20.00    | 15   | 100.00 |
|           |             |       |        |       |       |          |      |        |
| 教育程度#     | 國(初)中及以下    | 14.81 | 72.22  | 7.41  | 0.00  | 5.56     | 54   | 100.00 |
|           | 高中、職        | 16.82 | 72.90  | 5.61  | 1.87  | 2.80     | 107  | 100.00 |
|           | 大專及以上       | 16.38 | 74.40  | 4.10  | 0.68  | 4.44     | 293  | 100.00 |
|           |             |       |        |       |       |          |      |        |
| 工作別#      | 專技主管人員      | 14.42 | 76.92  | 5.77  | 0.00  | 2.88     | 104  | 100.00 |
|           | 技術員/事務人員    | 18.52 | 71.60  | 4.94  | 1.23  | 3.70     | 81   | 100.00 |
|           | 服務工作人員      | 16.67 | 71.88  | 3.13  | 3.13  | 5.21     | 96   | 100.00 |
|           | 農林漁牧及體力工作者  | 11.54 | 73.08  | 11.54 | 0.00  | 3.85     | 26   | 100.00 |
|           | 家管/退休/無業    | 17.98 | 74.16  | 2.25  | 0.00  | 5.62     | 89   | 100.00 |
|           | 學生          | 15.52 | 74.14  | 6.90  | 0.00  | 3.45     | 58   | 100.00 |
|           |             |       |        |       |       |          |      |        |
| 婚姻狀況      | 未婚          | 18.24 | 70.44  | 6.29  | 0.63  | 4.40     | 159  | 100.00 |
|           | 已婚          | 15.25 | 75.59  | 4.07  | 1.02  | 4.07     | 295  | 100.00 |
|           |             |       |        |       |       |          |      |        |
| 個人每月平均所得# | 無經常性收入或沒有收入 | 18.28 | 72.04  | 5.38  | 0.00  | 4.30     | 93   | 100.00 |
|           | 未滿3萬元       | 20.49 | 68.03  | 5.74  | 0.82  | 4.92     | 122  | 100.00 |
|           | 3萬元~未滿5萬    | 13.97 | 74.26  | 5.15  | 1.47  | 5.15     | 136  | 100.00 |
|           | 5萬元~未滿10萬元  | 12.35 | 82.72  | 1.23  | 1.23  | 2.47     | 81   | 100.00 |
|           | 10萬元及以上     | 13.64 | 77.27  | 9.09  | 0.00  | 0.00     | 22   | 100.00 |
|           |             |       |        |       |       |          |      |        |
| 居住地區#     | 北部地區        | 13.73 | 70.59  | 3.92  | 1.96  | 9.80     | 51   | 100.00 |
|           | 中部地區        | 15.52 | 77.59  | 3.45  | 0.00  | 3.45     | 58   | 100.00 |
|           | 南部地區        | 16.91 | 73.59  | 5.34  | 0.89  | 3.26     | 337  | 100.00 |
|           | 國外地區        | 12.50 | 75.00  | 0.00  | 0.00  | 12.50    | 8    | 100.00 |
|           |             |       |        |       |       |          |      |        |
| 國籍#       | 本國          | 16.44 | 73.65  | 4.95  | 0.90  | 4.05     | 444  | 100.00 |
|           | 中國大陸        | 0.00  | 100.00 | 0.00  | 0.00  | 0.00     | 1    | 100.00 |
|           | 港澳          | 33.33 | 66.67  | 0.00  | 0.00  | 0.00     | 3    | 100.00 |
|           | 其他國籍        | 0.00  | 83.33  | 0.00  | 0.00  | 16.67    | 6    | 100.00 |
|           |             |       |        |       |       |          |      |        |
| 調查遊憩景點#   | 虎頭埤風景區      | 23.89 | 64.60  | 5.31  | 0.88  | 5.31     | 113  | 100.00 |
|           | 曾文水庫風景區     | 20.00 | 70.48  | 2.86  | 0.95  | 5.71     | 105  | 100.00 |
|           | 關子嶺風景區      | 12.15 | 78.50  | 2.80  | 0.93  | 5.61     | 107  | 100.00 |
|           | 走馬瀨農場       | 10.08 | 80.62  | 7.75  | 0.78  | 0.78     | 129  | 100.00 |
|           |             |       |        |       |       |          |      |        |

\* 表示經卡方檢定(Chi-square Test)，該人文變項達到統計上顯著差異( $\alpha=0.05$ )。

# 表示該人文變項組間期望值小於5的比例超過25%，因此，未做卡方檢定 (Chi-square Test)。

原始問卷第C2.2題



附表4-18-C2.3 對西拉雅國家風景區內空間設計滿意度

|                   |             | 非常滿意  | 還算滿意   | 不太滿意 | 非常不滿意 | 無此項或無此經驗 | 總計   |        |
|-------------------|-------------|-------|--------|------|-------|----------|------|--------|
|                   |             | %     | %      | %    | %     | %        | 回答人數 | %      |
| 整體                |             | 22.69 | 72.47  | 3.52 | 0.44  | 0.88     | 454  | 100.00 |
| 性別<br>#           | 男           | 22.73 | 70.91  | 4.09 | 0.91  | 1.36     | 220  | 100.00 |
|                   | 女           | 22.65 | 73.93  | 2.99 | 0.00  | 0.43     | 234  | 100.00 |
|                   |             |       |        |      |       |          |      |        |
| 年齡<br>#           | 12歲~19歲     | 27.03 | 67.57  | 2.70 | 2.70  | 0.00     | 37   | 100.00 |
|                   | 20歲~29歲     | 22.35 | 75.29  | 2.35 | 0.00  | 0.00     | 85   | 100.00 |
|                   | 30歲~39歲     | 23.08 | 73.08  | 1.92 | 0.00  | 1.92     | 104  | 100.00 |
|                   | 40歲~49歲     | 22.55 | 71.57  | 3.92 | 0.98  | 0.98     | 102  | 100.00 |
|                   | 50歲~59歲     | 21.13 | 71.83  | 7.04 | 0.00  | 0.00     | 71   | 100.00 |
|                   | 60歲~69歲     | 22.50 | 72.50  | 2.50 | 0.00  | 2.50     | 40   | 100.00 |
|                   | 70歲及以上      | 20.00 | 73.33  | 6.67 | 0.00  | 0.00     | 15   | 100.00 |
|                   |             |       |        |      |       |          |      |        |
| 教育程度<br>#         | 國(初)中及以下    | 20.37 | 68.52  | 9.26 | 0.00  | 1.85     | 54   | 100.00 |
|                   | 高中、職        | 24.30 | 74.77  | 0.93 | 0.00  | 0.00     | 107  | 100.00 |
|                   | 大專及以上       | 22.53 | 72.35  | 3.41 | 0.68  | 1.02     | 293  | 100.00 |
|                   |             |       |        |      |       |          |      |        |
| 工作別<br>#          | 專技主管人員      | 20.19 | 75.00  | 3.85 | 0.96  | 0.00     | 104  | 100.00 |
|                   | 技術員/事務人員    | 25.93 | 70.37  | 2.47 | 0.00  | 1.23     | 81   | 100.00 |
|                   | 服務工作人員      | 21.88 | 75.00  | 3.13 | 0.00  | 0.00     | 96   | 100.00 |
|                   | 農林漁牧及體力工作者  | 19.23 | 65.38  | 7.69 | 0.00  | 7.69     | 26   | 100.00 |
|                   | 家管/退休/無業    | 23.60 | 70.79  | 4.49 | 0.00  | 1.12     | 89   | 100.00 |
|                   | 學生          | 24.14 | 72.41  | 1.72 | 1.72  | 0.00     | 58   | 100.00 |
|                   |             |       |        |      |       |          |      |        |
| 婚姻狀況<br>#         | 未婚          | 27.04 | 69.81  | 1.89 | 0.63  | 0.63     | 159  | 100.00 |
|                   | 已婚          | 20.34 | 73.90  | 4.41 | 0.34  | 1.02     | 295  | 100.00 |
|                   |             |       |        |      |       |          |      |        |
| 個人每月<br>平均所得<br># | 無經常性收入或沒有收入 | 24.73 | 73.12  | 2.15 | 0.00  | 0.00     | 93   | 100.00 |
|                   | 未滿3萬元       | 25.41 | 68.85  | 4.10 | 0.82  | 0.82     | 122  | 100.00 |
|                   | 3萬元~未滿5萬    | 18.38 | 76.47  | 3.68 | 0.00  | 1.47     | 136  | 100.00 |
|                   | 5萬元~未滿10萬元  | 22.22 | 74.07  | 3.70 | 0.00  | 0.00     | 81   | 100.00 |
|                   | 10萬元及以上     | 27.27 | 59.09  | 4.55 | 4.55  | 4.55     | 22   | 100.00 |
|                   |             |       |        |      |       |          |      |        |
| 居住地區<br>#         | 北部地區        | 17.65 | 76.47  | 3.92 | 0.00  | 1.96     | 51   | 100.00 |
|                   | 中部地區        | 25.86 | 68.97  | 3.45 | 1.72  | 0.00     | 58   | 100.00 |
|                   | 南部地區        | 22.85 | 72.70  | 3.56 | 0.30  | 0.59     | 337  | 100.00 |
|                   | 國外地區        | 25.00 | 62.50  | 0.00 | 0.00  | 12.50    | 8    | 100.00 |
|                   |             |       |        |      |       |          |      |        |
| 國籍<br>#           | 本國          | 22.75 | 72.52  | 3.60 | 0.45  | 0.68     | 444  | 100.00 |
|                   | 中國大陸        | 0.00  | 100.00 | 0.00 | 0.00  | 0.00     | 1    | 100.00 |
|                   | 港澳          | 33.33 | 66.67  | 0.00 | 0.00  | 0.00     | 3    | 100.00 |
|                   | 其他國籍        | 16.67 | 66.67  | 0.00 | 0.00  | 16.67    | 6    | 100.00 |
|                   |             |       |        |      |       |          |      |        |
| 調查遊憩<br>景點<br>#   | 虎頭埤風景區      | 26.55 | 67.26  | 5.31 | 0.00  | 0.88     | 113  | 100.00 |
|                   | 曾文水庫風景區     | 23.81 | 73.33  | 1.90 | 0.00  | 0.95     | 105  | 100.00 |
|                   | 關子嶺風景區      | 18.69 | 74.77  | 4.67 | 0.93  | 0.93     | 107  | 100.00 |
|                   | 走馬瀨農場       | 21.71 | 74.42  | 2.33 | 0.78  | 0.78     | 129  | 100.00 |
|                   |             |       |        |      |       |          |      |        |

\* 表示經卡方檢定(Chi-square Test)，該人文變項達到統計上顯著差異( $\alpha=0.05$ )。

# 表示該人文變項組間期望值小於5的比例超過25%，因此，未做卡方檢定 (Chi-square Test)。

原始問卷第C2.3題

附表4-18-C2.4 對西拉雅國家風景區內引導指標或動線安排滿意度

|               |             | 非常滿意  | 還算滿意   | 不太滿意  | 非常不滿意 | 無此項或無此經驗 | 總計   |        |
|---------------|-------------|-------|--------|-------|-------|----------|------|--------|
|               |             | %     | %      | %     | %     | %        | 回答人數 | %      |
| 整體            |             | 20.93 | 65.86  | 10.35 | 0.66  | 2.20     | 454  | 100.00 |
| 性別<br>#       | 男           | 20.91 | 64.55  | 12.27 | 0.91  | 1.36     | 220  | 100.00 |
|               | 女           | 20.94 | 67.09  | 8.55  | 0.43  | 2.99     | 234  | 100.00 |
|               |             |       |        |       |       |          |      |        |
| 年齡<br>#       | 12歲~19歲     | 16.22 | 67.57  | 8.11  | 2.70  | 5.41     | 37   | 100.00 |
|               | 20歲~29歲     | 27.06 | 62.35  | 9.41  | 1.18  | 0.00     | 85   | 100.00 |
|               | 30歲~39歲     | 21.15 | 64.42  | 12.50 | 0.00  | 1.92     | 104  | 100.00 |
|               | 40歲~49歲     | 16.67 | 67.65  | 12.75 | 0.00  | 2.94     | 102  | 100.00 |
|               | 50歲~59歲     | 23.94 | 64.79  | 8.45  | 1.41  | 1.41     | 71   | 100.00 |
|               | 60歲~69歲     | 17.50 | 75.00  | 5.00  | 0.00  | 2.50     | 40   | 100.00 |
|               | 70歲及以上      | 20.00 | 60.00  | 13.33 | 0.00  | 6.67     | 15   | 100.00 |
|               |             |       |        |       |       |          |      |        |
| 教育程度<br>#     | 國(初)中及以下    | 14.81 | 70.37  | 7.41  | 0.00  | 7.41     | 54   | 100.00 |
|               | 高中、職        | 22.43 | 65.42  | 11.21 | 0.93  | 0.00     | 107  | 100.00 |
|               | 大專及以上       | 21.50 | 65.19  | 10.58 | 0.68  | 2.05     | 293  | 100.00 |
|               |             |       |        |       |       |          |      |        |
| 工作別<br>#      | 專技主管人員      | 22.12 | 66.35  | 9.62  | 0.00  | 1.92     | 104  | 100.00 |
|               | 技術員/事務人員    | 18.52 | 66.67  | 13.58 | 0.00  | 1.23     | 81   | 100.00 |
|               | 服務工作人員      | 22.92 | 63.54  | 10.42 | 2.08  | 1.04     | 96   | 100.00 |
|               | 農林漁牧及體力工作者  | 15.38 | 69.23  | 11.54 | 0.00  | 3.85     | 26   | 100.00 |
|               | 家管/退休/無業    | 19.10 | 67.42  | 10.11 | 0.00  | 3.37     | 89   | 100.00 |
|               | 學生          | 24.14 | 63.79  | 6.90  | 1.72  | 3.45     | 58   | 100.00 |
|               |             |       |        |       |       |          |      |        |
| 婚姻狀況<br>#     | 未婚          | 23.27 | 64.15  | 9.43  | 1.26  | 1.89     | 159  | 100.00 |
|               | 已婚          | 19.66 | 66.78  | 10.85 | 0.34  | 2.37     | 295  | 100.00 |
|               |             |       |        |       |       |          |      |        |
| 個人每月平均所得<br># | 無經常性收入或沒有收入 | 18.28 | 67.74  | 7.53  | 0.00  | 6.45     | 93   | 100.00 |
|               | 未滿3萬元       | 25.41 | 61.48  | 11.48 | 1.64  | 0.00     | 122  | 100.00 |
|               | 3萬元~未滿5萬    | 17.65 | 69.12  | 11.03 | 0.74  | 1.47     | 136  | 100.00 |
|               | 5萬元~未滿10萬元  | 23.46 | 64.20  | 11.11 | 0.00  | 1.23     | 81   | 100.00 |
|               | 10萬元及以上     | 18.18 | 68.18  | 9.09  | 0.00  | 4.55     | 22   | 100.00 |
|               |             |       |        |       |       |          |      |        |
| 居住地區<br>#     | 北部地區        | 17.65 | 66.67  | 9.80  | 0.00  | 5.88     | 51   | 100.00 |
|               | 中部地區        | 17.24 | 72.41  | 10.34 | 0.00  | 0.00     | 58   | 100.00 |
|               | 南部地區        | 22.55 | 64.09  | 10.68 | 0.89  | 1.78     | 337  | 100.00 |
|               | 國外地區        | 0.00  | 87.50  | 0.00  | 0.00  | 12.50    | 8    | 100.00 |
|               |             |       |        |       |       |          |      |        |
| 國籍<br>#       | 本國          | 21.40 | 65.32  | 10.59 | 0.68  | 2.03     | 444  | 100.00 |
|               | 中國大陸        | 0.00  | 100.00 | 0.00  | 0.00  | 0.00     | 1    | 100.00 |
|               | 港澳          | 0.00  | 66.67  | 0.00  | 0.00  | 33.33    | 3    | 100.00 |
|               | 其他國籍        | 0.00  | 100.00 | 0.00  | 0.00  | 0.00     | 6    | 100.00 |
|               |             |       |        |       |       |          |      |        |
| 調查遊憩景點<br>#   | 虎頭埤風景區      | 26.55 | 65.49  | 6.19  | 0.00  | 1.77     | 113  | 100.00 |
|               | 曾文水庫風景區     | 20.95 | 66.67  | 8.57  | 0.00  | 3.81     | 105  | 100.00 |
|               | 關子嶺風景區      | 16.82 | 66.36  | 12.15 | 1.87  | 2.80     | 107  | 100.00 |
|               | 走馬瀨農場       | 19.38 | 65.12  | 13.95 | 0.78  | 0.78     | 129  | 100.00 |
|               |             |       |        |       |       |          |      |        |

\* 表示經卡方檢定(Chi-square Test)，該人文變項達到統計上顯著差異( $\alpha=0.05$ )。

# 表示該人文變項組間期望值小於5的比例超過25%，因此，未做卡方檢定 (Chi-square Test)。

原始問卷第C2.4題

附表4-18-C2.5 對西拉雅國家風景區內環境美化綠化滿意度

|               |             | 非常滿意  | 還算滿意   | 不太滿意  | 非常不滿意 | 無此項或無此經驗 | 總計   |        |
|---------------|-------------|-------|--------|-------|-------|----------|------|--------|
|               |             | %     | %      | %     | %     | %        | 回答人數 | %      |
| 整體            |             | 35.68 | 59.25  | 4.19  | 0.22  | 0.66     | 454  | 100.00 |
| 性別<br>#       | 男           | 39.55 | 53.64  | 5.45  | 0.45  | 0.91     | 220  | 100.00 |
|               | 女           | 32.05 | 64.53  | 2.99  | 0.00  | 0.43     | 234  | 100.00 |
| 年齡<br>#       |             |       |        |       |       |          |      |        |
| 年齡<br>#       | 12歲~19歲     | 48.65 | 48.65  | 2.70  | 0.00  | 0.00     | 37   | 100.00 |
|               | 20歲~29歲     | 37.65 | 55.29  | 7.06  | 0.00  | 0.00     | 85   | 100.00 |
|               | 30歲~39歲     | 31.73 | 66.35  | 0.00  | 0.00  | 1.92     | 104  | 100.00 |
|               | 40歲~49歲     | 32.35 | 61.76  | 4.90  | 0.98  | 0.00     | 102  | 100.00 |
|               | 50歲~59歲     | 36.62 | 59.15  | 4.23  | 0.00  | 0.00     | 71   | 100.00 |
|               | 60歲~69歲     | 37.50 | 52.50  | 10.00 | 0.00  | 0.00     | 40   | 100.00 |
|               | 70歲及以上      | 33.33 | 60.00  | 0.00  | 0.00  | 6.67     | 15   | 100.00 |
| 教育程度<br>#     |             |       |        |       |       |          |      |        |
| 教育程度<br>#     | 國(初)中及以下    | 38.89 | 51.85  | 7.41  | 0.00  | 1.85     | 54   | 100.00 |
|               | 高中、職        | 30.84 | 64.49  | 4.67  | 0.00  | 0.00     | 107  | 100.00 |
|               | 大專及以上       | 36.86 | 58.70  | 3.41  | 0.34  | 0.68     | 293  | 100.00 |
| 工作別<br>#      |             |       |        |       |       |          |      |        |
| 工作別<br>#      | 專技主管人員      | 37.50 | 56.73  | 4.81  | 0.96  | 0.00     | 104  | 100.00 |
|               | 技術員/事務人員    | 30.86 | 66.67  | 1.23  | 0.00  | 1.23     | 81   | 100.00 |
|               | 服務工作人員      | 34.38 | 59.38  | 6.25  | 0.00  | 0.00     | 96   | 100.00 |
|               | 農林漁牧及體力工作者  | 19.23 | 69.23  | 7.69  | 0.00  | 3.85     | 26   | 100.00 |
|               | 家管/退休/無業    | 34.83 | 59.55  | 4.49  | 0.00  | 1.12     | 89   | 100.00 |
|               | 學生          | 50.00 | 48.28  | 1.72  | 0.00  | 0.00     | 58   | 100.00 |
| 婚姻狀況<br>#     |             |       |        |       |       |          |      |        |
| 婚姻狀況<br>#     | 未婚          | 38.99 | 55.35  | 5.03  | 0.00  | 0.63     | 159  | 100.00 |
|               | 已婚          | 33.90 | 61.36  | 3.73  | 0.34  | 0.68     | 295  | 100.00 |
| 個人每月平均所得<br># |             |       |        |       |       |          |      |        |
| 個人每月平均所得<br># | 無經常性收入或沒有收入 | 35.48 | 59.14  | 4.30  | 0.00  | 1.08     | 93   | 100.00 |
|               | 未滿3萬元       | 41.80 | 54.92  | 3.28  | 0.00  | 0.00     | 122  | 100.00 |
|               | 3萬元~未滿5萬    | 30.15 | 63.97  | 4.41  | 0.00  | 1.47     | 136  | 100.00 |
|               | 5萬元~未滿10萬元  | 38.27 | 58.02  | 3.70  | 0.00  | 0.00     | 81   | 100.00 |
|               | 10萬元及以上     | 27.27 | 59.09  | 9.09  | 4.55  | 0.00     | 22   | 100.00 |
| 居住地區<br>#     |             |       |        |       |       |          |      |        |
| 居住地區<br>#     | 北部地區        | 27.45 | 62.75  | 7.84  | 0.00  | 1.96     | 51   | 100.00 |
|               | 中部地區        | 31.03 | 63.79  | 3.45  | 1.72  | 0.00     | 58   | 100.00 |
|               | 南部地區        | 37.69 | 57.86  | 3.86  | 0.00  | 0.59     | 337  | 100.00 |
|               | 國外地區        | 37.50 | 62.50  | 0.00  | 0.00  | 0.00     | 8    | 100.00 |
| 國籍<br>#       |             |       |        |       |       |          |      |        |
| 國籍<br>#       | 本國          | 35.81 | 59.01  | 4.28  | 0.23  | 0.68     | 444  | 100.00 |
|               | 中國大陸        | 0.00  | 100.00 | 0.00  | 0.00  | 0.00     | 1    | 100.00 |
|               | 港澳          | 33.33 | 66.67  | 0.00  | 0.00  | 0.00     | 3    | 100.00 |
|               | 其他國籍        | 33.33 | 66.67  | 0.00  | 0.00  | 0.00     | 6    | 100.00 |
| 調查遊憩景點<br>#   |             |       |        |       |       |          |      |        |
| 調查遊憩景點<br>#   | 虎頭埤風景區      | 39.82 | 56.64  | 2.65  | 0.00  | 0.88     | 113  | 100.00 |
|               | 曾文水庫風景區     | 41.90 | 54.29  | 3.81  | 0.00  | 0.00     | 105  | 100.00 |
|               | 關子嶺風景區      | 29.91 | 63.55  | 5.61  | 0.00  | 0.93     | 107  | 100.00 |
|               | 走馬瀨農場       | 31.78 | 62.02  | 4.65  | 0.78  | 0.78     | 129  | 100.00 |

\* 表示經卡方檢定(Chi-square Test)，該人文變項達到統計上顯著差異( $\alpha=0.05$ )。

# 表示該人文變項組間期望值小於5的比例超過25%，因此，未做卡方檢定 (Chi-square Test)。

原始問卷第C2.5題

附表4-18-C2.6 對西拉雅國家風景區內環境整潔滿意度

|                   |             | 非常滿意  | 還算滿意   | 不太滿意  | 非常不滿意 | 無此項或無此經驗 | 總計   |        |
|-------------------|-------------|-------|--------|-------|-------|----------|------|--------|
|                   |             | %     | %      | %     | %     | %        | 回答人數 | %      |
| 整體                |             | 28.63 | 63.22  | 7.49  | 0.22  | 0.44     | 454  | 100.00 |
| 性別<br>#           | 男           | 30.00 | 58.18  | 10.45 | 0.45  | 0.91     | 220  | 100.00 |
|                   | 女           | 27.35 | 67.95  | 4.70  | 0.00  | 0.00     | 234  | 100.00 |
|                   |             |       |        |       |       |          |      |        |
| 年齡<br>#           | 12歲~19歲     | 35.14 | 62.16  | 2.70  | 0.00  | 0.00     | 37   | 100.00 |
|                   | 20歲~29歲     | 30.59 | 58.82  | 10.59 | 0.00  | 0.00     | 85   | 100.00 |
|                   | 30歲~39歲     | 27.88 | 66.35  | 3.85  | 0.00  | 1.92     | 104  | 100.00 |
|                   | 40歲~49歲     | 26.47 | 63.73  | 8.82  | 0.98  | 0.00     | 102  | 100.00 |
|                   | 50歲~59歲     | 29.58 | 56.34  | 14.08 | 0.00  | 0.00     | 71   | 100.00 |
|                   | 60歲~69歲     | 27.50 | 72.50  | 0.00  | 0.00  | 0.00     | 40   | 100.00 |
|                   | 70歲及以上      | 20.00 | 73.33  | 6.67  | 0.00  | 0.00     | 15   | 100.00 |
|                   |             |       |        |       |       |          |      |        |
| 教育程度<br>#         | 國(初)中及以下    | 24.07 | 62.96  | 12.96 | 0.00  | 0.00     | 54   | 100.00 |
|                   | 高中、職        | 27.10 | 66.36  | 6.54  | 0.00  | 0.00     | 107  | 100.00 |
|                   | 大專及以上       | 30.03 | 62.12  | 6.83  | 0.34  | 0.68     | 293  | 100.00 |
|                   |             |       |        |       |       |          |      |        |
| 工作別<br>#          | 專技主管人員      | 33.65 | 59.62  | 5.77  | 0.96  | 0.00     | 104  | 100.00 |
|                   | 技術員/事務人員    | 28.40 | 64.20  | 6.17  | 0.00  | 1.23     | 81   | 100.00 |
|                   | 服務工作人員      | 25.00 | 62.50  | 12.50 | 0.00  | 0.00     | 96   | 100.00 |
|                   | 農林漁牧及體力工作者  | 19.23 | 61.54  | 15.38 | 0.00  | 3.85     | 26   | 100.00 |
|                   | 家管/退休/無業    | 25.84 | 69.66  | 4.49  | 0.00  | 0.00     | 89   | 100.00 |
|                   | 學生          | 34.48 | 60.34  | 5.17  | 0.00  | 0.00     | 58   | 100.00 |
|                   |             |       |        |       |       |          |      |        |
| 婚姻狀況<br>#         | 未婚          | 30.82 | 61.01  | 7.55  | 0.00  | 0.63     | 159  | 100.00 |
|                   | 已婚          | 27.46 | 64.41  | 7.46  | 0.34  | 0.34     | 295  | 100.00 |
|                   |             |       |        |       |       |          |      |        |
| 個人每月<br>平均所得<br># | 無經常性收入或沒有收入 | 26.88 | 65.59  | 7.53  | 0.00  | 0.00     | 93   | 100.00 |
|                   | 未滿3萬元       | 31.15 | 63.93  | 4.92  | 0.00  | 0.00     | 122  | 100.00 |
|                   | 3萬元~未滿5萬    | 25.00 | 63.97  | 9.56  | 0.00  | 1.47     | 136  | 100.00 |
|                   | 5萬元~未滿10萬元  | 33.33 | 59.26  | 7.41  | 0.00  | 0.00     | 81   | 100.00 |
|                   | 10萬元及以上     | 27.27 | 59.09  | 9.09  | 4.55  | 0.00     | 22   | 100.00 |
|                   |             |       |        |       |       |          |      |        |
| 居住地區<br>#         | 北部地區        | 19.61 | 66.67  | 11.76 | 0.00  | 1.96     | 51   | 100.00 |
|                   | 中部地區        | 27.59 | 65.52  | 5.17  | 1.72  | 0.00     | 58   | 100.00 |
|                   | 南部地區        | 30.27 | 62.02  | 7.42  | 0.00  | 0.30     | 337  | 100.00 |
|                   | 國外地區        | 25.00 | 75.00  | 0.00  | 0.00  | 0.00     | 8    | 100.00 |
|                   |             |       |        |       |       |          |      |        |
| 國籍<br>#           | 本國          | 28.83 | 62.84  | 7.66  | 0.23  | 0.45     | 444  | 100.00 |
|                   | 中國大陸        | 0.00  | 100.00 | 0.00  | 0.00  | 0.00     | 1    | 100.00 |
|                   | 港澳          | 33.33 | 66.67  | 0.00  | 0.00  | 0.00     | 3    | 100.00 |
|                   | 其他國籍        | 16.67 | 83.33  | 0.00  | 0.00  | 0.00     | 6    | 100.00 |
|                   |             |       |        |       |       |          |      |        |
| 調查遊憩<br>景點<br>#   | 虎頭埤風景區      | 28.32 | 61.06  | 9.73  | 0.00  | 0.88     | 113  | 100.00 |
|                   | 曾文水庫風景區     | 40.00 | 59.05  | 0.95  | 0.00  | 0.00     | 105  | 100.00 |
|                   | 關子嶺風景區      | 24.30 | 65.42  | 10.28 | 0.00  | 0.00     | 107  | 100.00 |
|                   | 走馬瀨農場       | 23.26 | 66.67  | 8.53  | 0.78  | 0.78     | 129  | 100.00 |
|                   |             |       |        |       |       |          |      |        |

\* 表示經卡方檢定(Chi-square Test)，該人文變項達到統計上顯著差異( $\alpha=0.05$ )。

# 表示該人文變項組間期望值小於5的比例超過25%，因此，未做卡方檢定 (Chi-square Test)。

原始問卷第C2.6題

附表4-18-C2.7 對西拉雅國家風景區內停車位數量滿意度

|           |             | 非常滿意  | 還算滿意   | 不太滿意  | 非常不滿意 | 無此項或無此經驗 | 總計   |        |
|-----------|-------------|-------|--------|-------|-------|----------|------|--------|
|           |             | %     | %      | %     | %     | %        | 回答人數 | %      |
| 整體        |             | 28.19 | 56.17  | 7.71  | 0.22  | 7.71     | 454  | 100.00 |
| 性別        | 男           | 28.18 | 55.45  | 9.55  | 0.00  | 6.82     | 220  | 100.00 |
|           | 女           | 28.21 | 56.84  | 5.98  | 0.43  | 8.55     | 234  | 100.00 |
|           |             |       |        |       |       |          |      |        |
| 年齡#       | 12歲~19歲     | 10.81 | 54.05  | 5.41  | 0.00  | 29.73    | 37   | 100.00 |
|           | 20歲~29歲     | 29.41 | 55.29  | 11.76 | 0.00  | 3.53     | 85   | 100.00 |
|           | 30歲~39歲     | 38.46 | 50.00  | 7.69  | 0.00  | 3.85     | 104  | 100.00 |
|           | 40歲~49歲     | 27.45 | 59.80  | 6.86  | 0.98  | 4.90     | 102  | 100.00 |
|           | 50歲~59歲     | 23.94 | 63.38  | 7.04  | 0.00  | 5.63     | 71   | 100.00 |
|           | 60歲~69歲     | 27.50 | 52.50  | 7.50  | 0.00  | 12.50    | 40   | 100.00 |
|           | 70歲及以上      | 20.00 | 60.00  | 0.00  | 0.00  | 20.00    | 15   | 100.00 |
|           |             |       |        |       |       |          |      |        |
| 教育程度#     | 國(初)中及以下    | 16.67 | 48.15  | 9.26  | 0.00  | 25.93    | 54   | 100.00 |
|           | 高中、職        | 23.36 | 60.75  | 9.35  | 0.00  | 6.54     | 107  | 100.00 |
|           | 大專及以上       | 32.08 | 55.97  | 6.83  | 0.34  | 4.78     | 293  | 100.00 |
|           |             |       |        |       |       |          |      |        |
| 工作別#      | 專技主管人員      | 32.69 | 56.73  | 7.69  | 0.00  | 2.88     | 104  | 100.00 |
|           | 技術員/事務人員    | 33.33 | 55.56  | 7.41  | 0.00  | 3.70     | 81   | 100.00 |
|           | 服務工作人員      | 28.13 | 54.17  | 7.29  | 1.04  | 9.38     | 96   | 100.00 |
|           | 農林漁牧及體力工作者  | 19.23 | 73.08  | 7.69  | 0.00  | 0.00     | 26   | 100.00 |
|           | 家管/退休/無業    | 26.97 | 56.18  | 6.74  | 0.00  | 10.11    | 89   | 100.00 |
|           | 學生          | 18.97 | 51.72  | 10.34 | 0.00  | 18.97    | 58   | 100.00 |
|           |             |       |        |       |       |          |      |        |
| 婚姻狀況      | 未婚          | 25.79 | 54.72  | 7.55  | 0.63  | 11.32    | 159  | 100.00 |
|           | 已婚          | 29.49 | 56.95  | 7.80  | 0.00  | 5.76     | 295  | 100.00 |
|           |             |       |        |       |       |          |      |        |
| 個人每月平均所得# | 無經常性收入或沒有收入 | 19.35 | 53.76  | 8.60  | 0.00  | 18.28    | 93   | 100.00 |
|           | 未滿3萬元       | 34.43 | 51.64  | 9.02  | 0.00  | 4.92     | 122  | 100.00 |
|           | 3萬元~未滿5萬    | 25.74 | 61.76  | 6.62  | 0.00  | 5.88     | 136  | 100.00 |
|           | 5萬元~未滿10萬元  | 33.33 | 56.79  | 6.17  | 1.23  | 2.47     | 81   | 100.00 |
|           | 10萬元及以上     | 27.27 | 54.55  | 9.09  | 0.00  | 9.09     | 22   | 100.00 |
|           |             |       |        |       |       |          |      |        |
| 居住地區#     | 北部地區        | 13.73 | 70.59  | 5.88  | 0.00  | 9.80     | 51   | 100.00 |
|           | 中部地區        | 27.59 | 60.34  | 6.90  | 0.00  | 5.17     | 58   | 100.00 |
|           | 南部地區        | 30.86 | 54.01  | 8.31  | 0.30  | 6.53     | 337  | 100.00 |
|           | 國外地區        | 12.50 | 25.00  | 0.00  | 0.00  | 62.50    | 8    | 100.00 |
|           |             |       |        |       |       |          |      |        |
| 國籍#       | 本國          | 28.60 | 56.53  | 7.88  | 0.23  | 6.76     | 444  | 100.00 |
|           | 中國大陸        | 0.00  | 100.00 | 0.00  | 0.00  | 0.00     | 1    | 100.00 |
|           | 港澳          | 0.00  | 66.67  | 0.00  | 0.00  | 33.33    | 3    | 100.00 |
|           | 其他國籍        | 16.67 | 16.67  | 0.00  | 0.00  | 66.67    | 6    | 100.00 |
|           |             |       |        |       |       |          |      |        |
| 調查遊憩景點*   | 虎頭埤風景區      | 29.20 | 54.87  | 11.50 | 0.00  | 4.42     | 113  | 100.00 |
|           | 曾文水庫風景區     | 35.24 | 58.10  | 0.95  | 0.00  | 5.71     | 105  | 100.00 |
|           | 關子嶺風景區      | 22.43 | 49.53  | 15.89 | 0.93  | 11.21    | 107  | 100.00 |
|           | 走馬瀨農場       | 26.36 | 61.24  | 3.10  | 0.00  | 9.30     | 129  | 100.00 |
|           |             |       |        |       |       |          |      |        |

\* 表示經卡方檢定(Chi-square Test)，該人文變項達到統計上顯著差異( $\alpha=0.05$ )。

# 表示該人文變項組間期望值小於5的比例超過25%，因此，未做卡方檢定 (Chi-square Test)。

原始問卷第C2.7題

附表4-18-C2.8 對西拉雅國家風景區內廁所清潔程度滿意度

|               |             | 非常滿意  | 還算滿意   | 不太滿意  | 非常不滿意 | 無此項或無此經驗 | 總計   |        |
|---------------|-------------|-------|--------|-------|-------|----------|------|--------|
|               |             | %     | %      | %     | %     | %        | 回答人數 | %      |
| 整體            |             | 21.37 | 54.85  | 6.61  | 0.44  | 16.74    | 454  | 100.00 |
| 性別<br>*       | 男           | 26.36 | 50.00  | 8.64  | 0.45  | 14.55    | 220  | 100.00 |
|               | 女           | 16.67 | 59.40  | 4.70  | 0.43  | 18.80    | 234  | 100.00 |
|               |             |       |        |       |       |          |      |        |
| 年齡<br>#       | 12歲~19歲     | 24.32 | 48.65  | 5.41  | 0.00  | 21.62    | 37   | 100.00 |
|               | 20歲~29歲     | 20.00 | 52.94  | 4.71  | 0.00  | 22.35    | 85   | 100.00 |
|               | 30歲~39歲     | 19.23 | 52.88  | 9.62  | 0.00  | 18.27    | 104  | 100.00 |
|               | 40歲~49歲     | 18.63 | 60.78  | 6.86  | 0.98  | 12.75    | 102  | 100.00 |
|               | 50歲~59歲     | 18.31 | 54.93  | 8.45  | 1.41  | 16.90    | 71   | 100.00 |
|               | 60歲~69歲     | 37.50 | 52.50  | 2.50  | 0.00  | 7.50     | 40   | 100.00 |
|               | 70歲及以上      | 26.67 | 60.00  | 0.00  | 0.00  | 13.33    | 15   | 100.00 |
|               |             |       |        |       |       |          |      |        |
| 教育程度<br>#     | 國(初)中及以下    | 14.81 | 61.11  | 3.70  | 0.00  | 20.37    | 54   | 100.00 |
|               | 高中、職        | 20.56 | 54.21  | 9.35  | 0.93  | 14.95    | 107  | 100.00 |
|               | 大專及以上       | 22.87 | 53.92  | 6.14  | 0.34  | 16.72    | 293  | 100.00 |
|               |             |       |        |       |       |          |      |        |
| 工作別<br>#      | 專技主管人員      | 20.19 | 49.04  | 7.69  | 0.96  | 22.12    | 104  | 100.00 |
|               | 技術員/事務人員    | 17.28 | 62.96  | 6.17  | 0.00  | 13.58    | 81   | 100.00 |
|               | 服務工作人員      | 20.83 | 55.21  | 7.29  | 1.04  | 15.63    | 96   | 100.00 |
|               | 農林漁牧及體力工作者  | 19.23 | 50.00  | 15.38 | 0.00  | 15.38    | 26   | 100.00 |
|               | 家管/退休/無業    | 28.09 | 56.18  | 3.37  | 0.00  | 12.36    | 89   | 100.00 |
|               | 學生          | 20.69 | 53.45  | 5.17  | 0.00  | 20.69    | 58   | 100.00 |
|               |             |       |        |       |       |          |      |        |
| 婚姻狀況          | 未婚          | 22.01 | 54.72  | 5.66  | 0.00  | 17.61    | 159  | 100.00 |
|               | 已婚          | 21.02 | 54.92  | 7.12  | 0.68  | 16.27    | 295  | 100.00 |
|               |             |       |        |       |       |          |      |        |
| 個人每月平均所得<br># | 無經常性收入或沒有收入 | 21.51 | 59.14  | 3.23  | 0.00  | 16.13    | 93   | 100.00 |
|               | 未滿3萬元       | 22.95 | 54.10  | 3.28  | 0.82  | 18.85    | 122  | 100.00 |
|               | 3萬元~未滿5萬    | 16.91 | 58.82  | 9.56  | 0.00  | 14.71    | 136  | 100.00 |
|               | 5萬元~未滿10萬元  | 23.46 | 49.38  | 11.11 | 0.00  | 16.05    | 81   | 100.00 |
|               | 10萬元及以上     | 31.82 | 36.36  | 4.55  | 4.55  | 22.73    | 22   | 100.00 |
|               |             |       |        |       |       |          |      |        |
| 居住地區<br>#     | 北部地區        | 11.76 | 62.75  | 9.80  | 0.00  | 15.69    | 51   | 100.00 |
|               | 中部地區        | 18.97 | 58.62  | 5.17  | 1.72  | 15.52    | 58   | 100.00 |
|               | 南部地區        | 22.85 | 53.41  | 6.53  | 0.30  | 16.91    | 337  | 100.00 |
|               | 國外地區        | 37.50 | 37.50  | 0.00  | 0.00  | 25.00    | 8    | 100.00 |
|               |             |       |        |       |       |          |      |        |
| 國籍<br>#       | 本國          | 21.17 | 54.95  | 6.76  | 0.45  | 16.67    | 444  | 100.00 |
|               | 中國大陸        | 0.00  | 100.00 | 0.00  | 0.00  | 0.00     | 1    | 100.00 |
|               | 港澳          | 33.33 | 66.67  | 0.00  | 0.00  | 0.00     | 3    | 100.00 |
|               | 其他國籍        | 33.33 | 33.33  | 0.00  | 0.00  | 33.33    | 6    | 100.00 |
|               |             |       |        |       |       |          |      |        |
| 調查遊憩景點<br>*   | 虎頭埤風景區      | 30.09 | 43.36  | 3.54  | 0.00  | 23.01    | 113  | 100.00 |
|               | 曾文水庫風景區     | 26.67 | 56.19  | 2.86  | 0.00  | 14.29    | 105  | 100.00 |
|               | 關子嶺風景區      | 19.63 | 50.47  | 9.35  | 0.93  | 19.63    | 107  | 100.00 |
|               | 走馬瀨農場       | 10.85 | 67.44  | 10.08 | 0.78  | 10.85    | 129  | 100.00 |
|               |             |       |        |       |       |          |      |        |

\* 表示經卡方檢定(Chi-square Test)，該人文變項達到統計上顯著差異( $\alpha=0.05$ )。

# 表示該人文變項組間期望值小於5的比例超過25%，因此，未做卡方檢定 (Chi-square Test)。

原始問卷第C2.8題

附表4-18-C2.9 對西拉雅國家風景區內提供之旅遊資訊服務滿意度

|          |             | 非常滿意  | 還算滿意   | 不太滿意  | 無此項或無此經驗 | 總計   |        |
|----------|-------------|-------|--------|-------|----------|------|--------|
|          |             | %     | %      | %     | %        | 回答人數 | %      |
| 整體       |             | 17.40 | 54.41  | 5.73  | 22.47    | 454  | 100.00 |
| 性別       | 男           | 20.91 | 49.09  | 7.27  | 22.73    | 220  | 100.00 |
|          | 女           | 14.10 | 59.40  | 4.27  | 22.22    | 234  | 100.00 |
|          |             |       |        |       |          |      |        |
| 年齡       | 12歲~19歲     | 18.92 | 43.24  | 5.41  | 32.43    | 37   | 100.00 |
|          | 20歲~29歲     | 20.00 | 55.29  | 4.71  | 20.00    | 85   | 100.00 |
|          | 30歲~39歲     | 17.31 | 58.65  | 9.62  | 14.42    | 104  | 100.00 |
|          | 40歲~49歲     | 12.75 | 57.84  | 6.86  | 22.55    | 102  | 100.00 |
|          | 50歲~59歲     | 18.31 | 57.75  | 2.82  | 21.13    | 71   | 100.00 |
|          | 60歲~69歲     | 22.50 | 50.00  | 0.00  | 27.50    | 40   | 100.00 |
|          | 70歲及以上      | 13.33 | 20.00  | 6.67  | 60.00    | 15   | 100.00 |
|          |             |       |        |       |          |      |        |
| 教育程度*    | 國(初)中及以下    | 5.56  | 44.44  | 5.56  | 44.44    | 54   | 100.00 |
|          | 高中、職        | 21.50 | 47.66  | 7.48  | 23.36    | 107  | 100.00 |
|          | 大專及以上       | 18.09 | 58.70  | 5.12  | 18.09    | 293  | 100.00 |
|          |             |       |        |       |          |      |        |
| 工作別      | 專技主管人員      | 12.50 | 53.85  | 6.73  | 26.92    | 104  | 100.00 |
|          | 技術員/事務人員    | 17.28 | 58.02  | 6.17  | 18.52    | 81   | 100.00 |
|          | 服務工作人員      | 20.83 | 59.38  | 4.17  | 15.63    | 96   | 100.00 |
|          | 農林漁牧及體力工作者  | 11.54 | 57.69  | 15.38 | 15.38    | 26   | 100.00 |
|          | 家管/退休/無業    | 21.35 | 50.56  | 4.49  | 23.60    | 89   | 100.00 |
|          | 學生          | 17.24 | 46.55  | 3.45  | 32.76    | 58   | 100.00 |
|          |             |       |        |       |          |      |        |
| 婚姻狀況     | 未婚          | 19.50 | 54.09  | 6.29  | 20.13    | 159  | 100.00 |
|          | 已婚          | 16.27 | 54.58  | 5.42  | 23.73    | 295  | 100.00 |
|          |             |       |        |       |          |      |        |
| 個人每月平均所得 | 無經常性收入或沒有收入 | 15.05 | 47.31  | 5.38  | 32.26    | 93   | 100.00 |
|          | 未滿3萬元       | 21.31 | 49.18  | 6.56  | 22.95    | 122  | 100.00 |
|          | 3萬元~未滿5萬    | 13.97 | 61.03  | 7.35  | 17.65    | 136  | 100.00 |
|          | 5萬元~未滿10萬元  | 19.75 | 58.02  | 3.70  | 18.52    | 81   | 100.00 |
|          | 10萬元及以上     | 18.18 | 59.09  | 0.00  | 22.73    | 22   | 100.00 |
|          |             |       |        |       |          |      |        |
| 居住地區#    | 北部地區        | 9.80  | 58.82  | 5.88  | 25.49    | 51   | 100.00 |
|          | 中部地區        | 15.52 | 67.24  | 3.45  | 13.79    | 58   | 100.00 |
|          | 南部地區        | 18.99 | 52.23  | 6.23  | 22.55    | 337  | 100.00 |
|          | 國外地區        | 12.50 | 25.00  | 0.00  | 62.50    | 8    | 100.00 |
|          |             |       |        |       |          |      |        |
| 國籍#      | 本國          | 17.57 | 54.73  | 5.86  | 21.85    | 444  | 100.00 |
|          | 中國大陸        | 0.00  | 100.00 | 0.00  | 0.00     | 1    | 100.00 |
|          | 港澳          | 0.00  | 33.33  | 0.00  | 66.67    | 3    | 100.00 |
|          | 其他國籍        | 16.67 | 33.33  | 0.00  | 50.00    | 6    | 100.00 |
|          |             |       |        |       |          |      |        |
| 調查遊憩景點*  | 虎頭埤風景區      | 21.24 | 48.67  | 5.31  | 24.78    | 113  | 100.00 |
|          | 曾文水庫風景區     | 17.14 | 51.43  | 2.86  | 28.57    | 105  | 100.00 |
|          | 關子嶺風景區      | 17.76 | 46.73  | 7.48  | 28.04    | 107  | 100.00 |
|          | 走馬瀨農場       | 13.95 | 68.22  | 6.98  | 10.85    | 129  | 100.00 |
|          |             |       |        |       |          |      |        |

\* 表示經卡方檢定(Chi-square Test)，該人文變項達到統計上顯著差異( $\alpha=0.05$ )。

# 表示該人文變項組間期望值小於5的比例超過25%，因此，未做卡方檢定 (Chi-square Test)。

原始問卷第C2.9題

附表4-18-C2.10 對西拉雅國家風景區內辦理的活動滿意度

|                   |             | 非常滿意  | 還算滿意  | 不太滿意 | 無此項或無此經驗 | 總計   |        |
|-------------------|-------------|-------|-------|------|----------|------|--------|
|                   |             | %     | %     | %    | %        | 回答人數 | %      |
| 整體                |             | 3.96  | 5.29  | 0.44 | 90.31    | 454  | 100.00 |
| 性別                | 男           | 2.73  | 4.09  | 0.45 | 92.73    | 220  | 100.00 |
|                   | 女           | 5.13  | 6.41  | 0.43 | 88.03    | 234  | 100.00 |
|                   |             |       |       |      |          |      |        |
| 年齡<br>#           | 12歲~19歲     | 10.81 | 8.11  | 0.00 | 81.08    | 37   | 100.00 |
|                   | 20歲~29歲     | 5.88  | 4.71  | 0.00 | 89.41    | 85   | 100.00 |
|                   | 30歲~39歲     | 3.85  | 6.73  | 0.96 | 88.46    | 104  | 100.00 |
|                   | 40歲~49歲     | 1.96  | 3.92  | 0.98 | 93.14    | 102  | 100.00 |
|                   | 50歲~59歲     | 2.82  | 5.63  | 0.00 | 91.55    | 71   | 100.00 |
|                   | 60歲~69歲     | 2.50  | 2.50  | 0.00 | 95.00    | 40   | 100.00 |
|                   | 70歲及以上      | 0.00  | 6.67  | 0.00 | 93.33    | 15   | 100.00 |
|                   |             |       |       |      |          |      |        |
| 教育程度<br>#         | 國(初)中及以下    | 7.41  | 9.26  | 0.00 | 83.33    | 54   | 100.00 |
|                   | 高中、職        | 2.80  | 6.54  | 0.00 | 90.65    | 107  | 100.00 |
|                   | 大專及以上       | 3.75  | 4.10  | 0.68 | 91.47    | 293  | 100.00 |
|                   |             |       |       |      |          |      |        |
| 工作別<br>#          | 專技主管人員      | 2.88  | 4.81  | 0.96 | 91.35    | 104  | 100.00 |
|                   | 技術員/事務人員    | 3.70  | 2.47  | 1.23 | 92.59    | 81   | 100.00 |
|                   | 服務工作人員      | 5.21  | 4.17  | 0.00 | 90.63    | 96   | 100.00 |
|                   | 農林漁牧及體力工作者  | 0.00  | 15.38 | 0.00 | 84.62    | 26   | 100.00 |
|                   | 家管/退休/無業    | 1.12  | 5.62  | 0.00 | 93.26    | 89   | 100.00 |
|                   | 學生          | 10.34 | 6.90  | 0.00 | 82.76    | 58   | 100.00 |
|                   |             |       |       |      |          |      |        |
| 婚姻狀況              | 未婚          | 5.66  | 5.03  | 0.00 | 89.31    | 159  | 100.00 |
|                   | 已婚          | 3.05  | 5.42  | 0.68 | 90.85    | 295  | 100.00 |
|                   |             |       |       |      |          |      |        |
| 個人每月<br>平均所得<br># | 無經常性收入或沒有收入 | 4.30  | 5.38  | 0.00 | 90.32    | 93   | 100.00 |
|                   | 未滿3萬元       | 4.92  | 7.38  | 0.00 | 87.70    | 122  | 100.00 |
|                   | 3萬元~未滿5萬    | 2.94  | 2.21  | 0.74 | 94.12    | 136  | 100.00 |
|                   | 5萬元~未滿10萬元  | 4.94  | 7.41  | 1.23 | 86.42    | 81   | 100.00 |
|                   | 10萬元及以上     | 0.00  | 4.55  | 0.00 | 95.45    | 22   | 100.00 |
|                   |             |       |       |      |          |      |        |
| 居住地區<br>#         | 北部地區        | 0.00  | 9.80  | 0.00 | 90.20    | 51   | 100.00 |
|                   | 中部地區        | 5.17  | 3.45  | 1.72 | 89.66    | 58   | 100.00 |
|                   | 南部地區        | 4.45  | 5.04  | 0.30 | 90.21    | 337  | 100.00 |
|                   | 國外地區        | 0.00  | 0.00  | 0.00 | 100.00   | 8    | 100.00 |
|                   |             |       |       |      |          |      |        |
| 國籍<br>#           | 本國          | 4.05  | 5.41  | 0.45 | 90.09    | 444  | 100.00 |
|                   | 中國大陸        | 0.00  | 0.00  | 0.00 | 100.00   | 1    | 100.00 |
|                   | 港澳          | 0.00  | 0.00  | 0.00 | 100.00   | 3    | 100.00 |
|                   | 其他國籍        | 0.00  | 0.00  | 0.00 | 100.00   | 6    | 100.00 |
|                   |             |       |       |      |          |      |        |
| 調查遊憩<br>景點<br>#   | 虎頭埤風景區      | 1.77  | 1.77  | 0.00 | 96.46    | 113  | 100.00 |
|                   | 曾文水庫風景區     | 0.95  | 3.81  | 0.00 | 95.24    | 105  | 100.00 |
|                   | 關子嶺風景區      | 4.67  | 0.93  | 0.93 | 93.46    | 107  | 100.00 |
|                   | 走馬瀨農場       | 7.75  | 13.18 | 0.78 | 78.29    | 129  | 100.00 |
|                   |             |       |       |      |          |      |        |

\* 表示經卡方檢定(Chi-square Test)，該人文變項達到統計上顯著差異( $\alpha=0.05$ )。

# 表示該人文變項組間期望值小於5的比例超過25%，因此，未做卡方檢定 (Chi-square Test)。

原始問卷第C2.10題



附表4-18-C2.11 對西拉雅國家風景區內整體滿意度

|                   |             | 非常滿意  | 還算滿意   | 不太滿意 | 總計   |        |
|-------------------|-------------|-------|--------|------|------|--------|
|                   |             | %     | %      | %    | 回答人數 | %      |
| 整體                |             | 19.82 | 76.65  | 3.52 | 454  | 100.00 |
| 性別<br>*           | 男           | 21.82 | 72.27  | 5.91 | 220  | 100.00 |
|                   | 女           | 17.95 | 80.77  | 1.28 | 234  | 100.00 |
|                   |             |       |        |      |      |        |
| 年齡<br>#           | 12歲~19歲     | 21.62 | 70.27  | 8.11 | 37   | 100.00 |
|                   | 20歲~29歲     | 17.65 | 78.82  | 3.53 | 85   | 100.00 |
|                   | 30歲~39歲     | 19.23 | 78.85  | 1.92 | 104  | 100.00 |
|                   | 40歲~49歲     | 18.63 | 77.45  | 3.92 | 102  | 100.00 |
|                   | 50歲~59歲     | 19.72 | 74.65  | 5.63 | 71   | 100.00 |
|                   | 60歲~69歲     | 25.00 | 75.00  | 0.00 | 40   | 100.00 |
|                   | 70歲及以上      | 26.67 | 73.33  | 0.00 | 15   | 100.00 |
|                   |             |       |        |      |      |        |
| 教育程度              | 國(初)中及以下    | 14.81 | 81.48  | 3.70 | 54   | 100.00 |
|                   | 高中、職        | 17.76 | 77.57  | 4.67 | 107  | 100.00 |
|                   | 大專及以上       | 21.50 | 75.43  | 3.07 | 293  | 100.00 |
|                   |             |       |        |      |      |        |
| 工作別<br>#          | 專技主管人員      | 20.19 | 75.96  | 3.85 | 104  | 100.00 |
|                   | 技術員/事務人員    | 18.52 | 79.01  | 2.47 | 81   | 100.00 |
|                   | 服務工作人員      | 16.67 | 78.13  | 5.21 | 96   | 100.00 |
|                   | 農林漁牧及體力工作者  | 0.00  | 96.15  | 3.85 | 26   | 100.00 |
|                   | 家管/退休/無業    | 26.97 | 73.03  | 0.00 | 89   | 100.00 |
|                   | 學生          | 24.14 | 68.97  | 6.90 | 58   | 100.00 |
|                   |             |       |        |      |      |        |
| 婚姻狀況              | 未婚          | 20.75 | 75.47  | 3.77 | 159  | 100.00 |
|                   | 已婚          | 19.32 | 77.29  | 3.39 | 295  | 100.00 |
|                   |             |       |        |      |      |        |
| 個人每月<br>平均所得<br># | 無經常性收入或沒有收入 | 20.43 | 77.42  | 2.15 | 93   | 100.00 |
|                   | 未滿3萬元       | 22.13 | 75.41  | 2.46 | 122  | 100.00 |
|                   | 3萬元～未滿5萬    | 14.71 | 79.41  | 5.88 | 136  | 100.00 |
|                   | 5萬元～未滿10萬元  | 23.46 | 74.07  | 2.47 | 81   | 100.00 |
|                   | 10萬元及以上     | 22.73 | 72.73  | 4.55 | 22   | 100.00 |
|                   |             |       |        |      |      |        |
| 居住地區<br>#         | 北部地區        | 9.80  | 86.27  | 3.92 | 51   | 100.00 |
|                   | 中部地區        | 12.07 | 86.21  | 1.72 | 58   | 100.00 |
|                   | 南部地區        | 22.55 | 73.59  | 3.86 | 337  | 100.00 |
|                   | 國外地區        | 25.00 | 75.00  | 0.00 | 8    | 100.00 |
|                   |             |       |        |      |      |        |
| 國籍<br>#           | 本國          | 19.82 | 76.58  | 3.60 | 444  | 100.00 |
|                   | 中國大陸        | 0.00  | 100.00 | 0.00 | 1    | 100.00 |
|                   | 港澳          | 33.33 | 66.67  | 0.00 | 3    | 100.00 |
|                   | 其他國籍        | 16.67 | 83.33  | 0.00 | 6    | 100.00 |
|                   |             |       |        |      |      |        |
| 調查遊憩<br>景點<br>#   | 虎頭埤風景區      | 22.12 | 76.99  | 0.88 | 113  | 100.00 |
|                   | 曾文水庫風景區     | 22.86 | 74.29  | 2.86 | 105  | 100.00 |
|                   | 關子嶺風景區      | 18.69 | 79.44  | 1.87 | 107  | 100.00 |
|                   | 走馬瀨農場       | 16.28 | 75.97  | 7.75 | 129  | 100.00 |
|                   |             |       |        |      |      |        |

\* 表示經卡方檢定(Chi-square Test)，該人文變項達到統計上顯著差異( $\alpha=0.05$ )。

# 表示該人文變項組間期望值小於5的比例超過25%，因此，未做卡方檢定 (Chi-square Test)。

原始問卷第C2.11題

附表4-18-C3 到訪西拉雅國家風景區的次數

|                   |             | 第1次    | 第2次   | 第3次   | 第4次  | 第5次以上 | 總計   |        |
|-------------------|-------------|--------|-------|-------|------|-------|------|--------|
|                   |             | %      | %     | %     | %    | %     | 回答人數 | %      |
| 整體                |             | 35.02  | 18.50 | 10.13 | 2.64 | 33.70 | 454  | 100.00 |
| 性別                | 男           | 34.09  | 19.09 | 12.27 | 1.82 | 32.73 | 220  | 100.00 |
|                   | 女           | 35.90  | 17.95 | 8.12  | 3.42 | 34.62 | 234  | 100.00 |
|                   |             |        |       |       |      |       |      |        |
| 年齡<br>#           | 12歲~19歲     | 40.54  | 27.03 | 10.81 | 5.41 | 16.22 | 37   | 100.00 |
|                   | 20歲~29歲     | 48.24  | 21.18 | 14.12 | 1.18 | 15.29 | 85   | 100.00 |
|                   | 30歲~39歲     | 48.08  | 21.15 | 8.65  | 1.92 | 20.19 | 104  | 100.00 |
|                   | 40歲~49歲     | 26.47  | 16.67 | 16.67 | 2.94 | 37.25 | 102  | 100.00 |
|                   | 50歲~59歲     | 21.13  | 15.49 | 4.23  | 2.82 | 56.34 | 71   | 100.00 |
|                   | 60歲~69歲     | 25.00  | 15.00 | 2.50  | 5.00 | 52.50 | 40   | 100.00 |
|                   | 70歲及以上      | 6.67   | 0.00  | 0.00  | 0.00 | 93.33 | 15   | 100.00 |
|                   |             |        |       |       |      |       |      |        |
| 教育程度<br>*         | 國(初)中及以下    | 31.48  | 7.41  | 1.85  | 1.85 | 57.41 | 54   | 100.00 |
|                   | 高中、職        | 36.45  | 20.56 | 5.61  | 3.74 | 33.64 | 107  | 100.00 |
|                   | 大專及以上       | 35.15  | 19.80 | 13.31 | 2.39 | 29.35 | 293  | 100.00 |
|                   |             |        |       |       |      |       |      |        |
| 工作別<br>#          | 專技主管人員      | 33.65  | 18.27 | 17.31 | 2.88 | 27.88 | 104  | 100.00 |
|                   | 技術員/事務人員    | 43.21  | 13.58 | 14.81 | 0.00 | 28.40 | 81   | 100.00 |
|                   | 服務工作人員      | 40.63  | 14.58 | 6.25  | 4.17 | 34.38 | 96   | 100.00 |
|                   | 農林漁牧及體力工作者  | 34.62  | 19.23 | 11.54 | 0.00 | 34.62 | 26   | 100.00 |
|                   | 家管/退休/無業    | 20.22  | 20.22 | 0.00  | 3.37 | 56.18 | 89   | 100.00 |
|                   | 學生          | 39.66  | 29.31 | 12.07 | 3.45 | 15.52 | 58   | 100.00 |
|                   |             |        |       |       |      |       |      |        |
| 婚姻狀況<br>*         | 未婚          | 47.80  | 22.01 | 9.43  | 2.52 | 18.24 | 159  | 100.00 |
|                   | 已婚          | 28.14  | 16.61 | 10.51 | 2.71 | 42.03 | 295  | 100.00 |
|                   |             |        |       |       |      |       |      |        |
| 個人每月<br>平均所得<br># | 無經常性收入或沒有收入 | 31.18  | 18.28 | 5.38  | 1.08 | 44.09 | 93   | 100.00 |
|                   | 未滿3萬元       | 39.34  | 17.21 | 7.38  | 4.10 | 31.97 | 122  | 100.00 |
|                   | 3萬元~未滿5萬    | 38.97  | 21.32 | 13.24 | 2.21 | 24.26 | 136  | 100.00 |
|                   | 5萬元~未滿10萬元  | 25.93  | 18.52 | 14.81 | 2.47 | 38.27 | 81   | 100.00 |
|                   | 10萬元及以上     | 36.36  | 9.09  | 9.09  | 4.55 | 40.91 | 22   | 100.00 |
|                   |             |        |       |       |      |       |      |        |
| 居住地區<br>#         | 北部地區        | 62.75  | 13.73 | 1.96  | 7.84 | 13.73 | 51   | 100.00 |
|                   | 中部地區        | 62.07  | 15.52 | 13.79 | 1.72 | 6.90  | 58   | 100.00 |
|                   | 南部地區        | 24.63  | 20.18 | 10.98 | 2.08 | 42.14 | 337  | 100.00 |
|                   | 國外地區        | 100.00 | 0.00  | 0.00  | 0.00 | 0.00  | 8    | 100.00 |
|                   |             |        |       |       |      |       |      |        |
| 國籍<br>#           | 本國          | 33.56  | 18.92 | 10.36 | 2.70 | 34.46 | 444  | 100.00 |
|                   | 中國大陸        | 100.00 | 0.00  | 0.00  | 0.00 | 0.00  | 1    | 100.00 |
|                   | 港澳          | 100.00 | 0.00  | 0.00  | 0.00 | 0.00  | 3    | 100.00 |
|                   | 其他國籍        | 100.00 | 0.00  | 0.00  | 0.00 | 0.00  | 6    | 100.00 |
|                   |             |        |       |       |      |       |      |        |
| 調查遊憩<br>景點<br>*   | 虎頭埤風景區      | 29.20  | 15.93 | 5.31  | 2.65 | 46.90 | 113  | 100.00 |
|                   | 曾文水庫風景區     | 34.29  | 20.00 | 7.62  | 2.86 | 35.24 | 105  | 100.00 |
|                   | 關子嶺風景區      | 27.10  | 10.28 | 12.15 | 3.74 | 46.73 | 107  | 100.00 |
|                   | 走馬瀨農場       | 47.29  | 26.36 | 14.73 | 1.55 | 10.08 | 129  | 100.00 |
|                   |             |        |       |       |      |       |      |        |

\* 表示經卡方檢定(Chi-square Test)，該人文變項達到統計上顯著差異( $\alpha=0.05$ )。

# 表示該人文變項組間期望值小於5的比例超過25%，因此，未做卡方檢定 (Chi-square Test)。

原始問卷第C3題

附表4-18-C3.1 距離上次到訪西拉雅國家風景區的時間

|           |             | 半年以內  | 半年~1年以內 | 1~2年以內 | 2~3年以內 | 3年以上  | 總計   |        |
|-----------|-------------|-------|---------|--------|--------|-------|------|--------|
|           |             | %     | %       | %      | %      | %     | 回答人數 | %      |
| 整體        |             | 42.03 | 12.54   | 13.90  | 6.10   | 25.42 | 295  | 100.00 |
| 性別        | 男           | 42.76 | 8.97    | 13.79  | 6.21   | 28.28 | 145  | 100.00 |
|           | 女           | 41.33 | 16.00   | 14.00  | 6.00   | 22.67 | 150  | 100.00 |
|           |             |       |         |        |        |       |      |        |
| 年齡#       | 12歲~19歲     | 27.27 | 9.09    | 18.18  | 18.18  | 27.27 | 22   | 100.00 |
|           | 20歲~29歲     | 31.82 | 11.36   | 22.73  | 6.82   | 27.27 | 44   | 100.00 |
|           | 30歲~39歲     | 18.52 | 12.96   | 12.96  | 7.41   | 48.15 | 54   | 100.00 |
|           | 40歲~49歲     | 49.33 | 16.00   | 12.00  | 4.00   | 18.67 | 75   | 100.00 |
|           | 50歲~59歲     | 51.79 | 12.50   | 7.14   | 5.36   | 23.21 | 56   | 100.00 |
|           | 60歲~69歲     | 53.33 | 10.00   | 23.33  | 3.33   | 10.00 | 30   | 100.00 |
|           | 70歲及以上      | 85.71 | 7.14    | 0.00   | 0.00   | 7.14  | 14   | 100.00 |
|           |             |       |         |        |        |       |      |        |
| 教育程度*     | 國(初)中及以下    | 62.16 | 16.22   | 5.41   | 2.70   | 13.51 | 37   | 100.00 |
|           | 高中、職        | 45.59 | 8.82    | 20.59  | 8.82   | 16.18 | 68   | 100.00 |
|           | 大專及以上       | 36.84 | 13.16   | 13.16  | 5.79   | 31.05 | 190  | 100.00 |
|           |             |       |         |        |        |       |      |        |
| 工作別#      | 專技主管人員      | 37.68 | 15.94   | 15.94  | 5.80   | 24.64 | 69   | 100.00 |
|           | 技術員/事務人員    | 30.43 | 19.57   | 10.87  | 6.52   | 32.61 | 46   | 100.00 |
|           | 服務工作人員      | 40.35 | 12.28   | 19.30  | 5.26   | 22.81 | 57   | 100.00 |
|           | 農林漁牧及體力工作者  | 41.18 | 5.88    | 0.00   | 5.88   | 47.06 | 17   | 100.00 |
|           | 家管/退休/無業    | 61.97 | 8.45    | 11.27  | 4.23   | 14.08 | 71   | 100.00 |
|           | 學生          | 28.57 | 8.57    | 17.14  | 11.43  | 34.29 | 35   | 100.00 |
|           |             |       |         |        |        |       |      |        |
| 婚姻狀況      | 未婚          | 33.73 | 14.46   | 16.87  | 8.43   | 26.51 | 83   | 100.00 |
|           | 已婚          | 45.28 | 11.79   | 12.74  | 5.19   | 25.00 | 212  | 100.00 |
|           |             |       |         |        |        |       |      |        |
| 個人每月平均所得# | 無經常性收入或沒有收入 | 64.06 | 7.81    | 9.38   | 6.25   | 12.50 | 64   | 100.00 |
|           | 未滿3萬元       | 39.19 | 18.92   | 12.16  | 5.41   | 24.32 | 74   | 100.00 |
|           | 3萬元~未滿5萬元   | 31.33 | 9.64    | 14.46  | 7.23   | 37.35 | 83   | 100.00 |
|           | 5萬元~未滿10萬元  | 38.33 | 11.67   | 20.00  | 3.33   | 26.67 | 60   | 100.00 |
|           | 10萬元及以上     | 35.71 | 21.43   | 14.29  | 14.29  | 14.29 | 14   | 100.00 |
|           |             |       |         |        |        |       |      |        |
| 居住地區#     | 北部地區        | 36.84 | 15.79   | 21.05  | 10.53  | 15.79 | 19   | 100.00 |
|           | 中部地區        | 18.18 | 9.09    | 22.73  | 13.64  | 36.36 | 22   | 100.00 |
|           | 南部地區        | 44.49 | 12.60   | 12.60  | 5.12   | 25.20 | 254  | 100.00 |
|           | 國外地區        | --    | --      | --     | --     | --    | --   | --     |
|           |             |       |         |        |        |       |      |        |
| 國籍        | 本國          | 42.03 | 12.54   | 13.90  | 6.10   | 25.42 | 295  | 100.00 |
|           | 中國大陸        | --    | --      | --     | --     | --    | --   | --     |
|           | 港澳          | --    | --      | --     | --     | --    | --   | --     |
|           | 其他國籍        | --    | --      | --     | --     | --    | --   | --     |
|           |             |       |         |        |        |       |      |        |
| 調查遊憩景點*   | 虎頭埤風景區      | 60.00 | 11.25   | 8.75   | 0.00   | 20.00 | 80   | 100.00 |
|           | 曾文水庫風景區     | 33.33 | 11.59   | 24.64  | 5.80   | 24.64 | 69   | 100.00 |
|           | 關子嶺風景區      | 56.41 | 16.67   | 10.26  | 6.41   | 10.26 | 78   | 100.00 |
|           | 走馬瀨農場       | 13.24 | 10.29   | 13.24  | 13.24  | 50.00 | 68   | 100.00 |
|           |             |       |         |        |        |       |      |        |

\* 表示經卡方檢定(Chi-square Test)，該人文變項達到統計上顯著差異( $\alpha=0.05$ )。

# 表示該人文變項組間期望值小於5的比例超過25%，因此，未做卡方檢定 (Chi-square Test)。

原始問卷第C3.1題

註：本表僅包括C3題回答第2次及以上到訪的受訪者

附表4-18-C3.2 與上次到訪西拉雅國家風景區服務品質的比較

|           |             | 改善很多  | 稍有改善  | 差不多   | 較差   | 不知道/無意見 | 總計   |        |
|-----------|-------------|-------|-------|-------|------|---------|------|--------|
|           |             | %     | %     | %     | %    | %       | 回答人數 | %      |
| 整體        |             | 16.27 | 11.19 | 65.08 | 2.71 | 4.75    | 295  | 100.00 |
| 性別        | 男           | 12.41 | 11.03 | 66.21 | 4.14 | 6.21    | 145  | 100.00 |
|           | 女           | 20.00 | 11.33 | 64.00 | 1.33 | 3.33    | 150  | 100.00 |
| 年齡#       |             |       |       |       |      |         |      |        |
|           | 12歲~19歲     | 9.09  | 13.64 | 68.18 | 4.55 | 4.55    | 22   | 100.00 |
|           | 20歲~29歲     | 9.09  | 9.09  | 72.73 | 0.00 | 9.09    | 44   | 100.00 |
|           | 30歲~39歲     | 16.67 | 18.52 | 50.00 | 5.56 | 9.26    | 54   | 100.00 |
|           | 40歲~49歲     | 18.67 | 13.33 | 64.00 | 2.67 | 1.33    | 75   | 100.00 |
|           | 50歲~59歲     | 16.07 | 8.93  | 67.86 | 1.79 | 5.36    | 56   | 100.00 |
|           | 60歲~69歲     | 30.00 | 0.00  | 70.00 | 0.00 | 0.00    | 30   | 100.00 |
|           | 70歲及以上      | 7.14  | 7.14  | 78.57 | 7.14 | 0.00    | 14   | 100.00 |
| 教育程度#     |             |       |       |       |      |         |      |        |
|           | 國(初)中及以下    | 2.70  | 13.51 | 78.38 | 5.41 | 0.00    | 37   | 100.00 |
|           | 高中、職        | 17.65 | 4.41  | 75.00 | 1.47 | 1.47    | 68   | 100.00 |
|           | 大專及以上       | 18.42 | 13.16 | 58.95 | 2.63 | 6.84    | 190  | 100.00 |
| 工作別#      |             |       |       |       |      |         |      |        |
|           | 專技主管人員      | 15.94 | 11.59 | 60.87 | 4.35 | 7.25    | 69   | 100.00 |
|           | 技術員/事務人員    | 19.57 | 13.04 | 60.87 | 2.17 | 4.35    | 46   | 100.00 |
|           | 服務工作人員      | 19.30 | 12.28 | 63.16 | 1.75 | 3.51    | 57   | 100.00 |
|           | 農林漁牧及體力工作者  | 5.88  | 17.65 | 64.71 | 5.88 | 5.88    | 17   | 100.00 |
|           | 家管/退休/無業    | 18.31 | 8.45  | 71.83 | 1.41 | 0.00    | 71   | 100.00 |
|           | 學生          | 8.57  | 8.57  | 68.57 | 2.86 | 11.43   | 35   | 100.00 |
| 婚姻狀況      |             |       |       |       |      |         |      |        |
|           | 未婚          | 10.84 | 8.43  | 72.29 | 2.41 | 6.02    | 83   | 100.00 |
|           | 已婚          | 18.40 | 12.26 | 62.26 | 2.83 | 4.25    | 212  | 100.00 |
| 個人每月平均所得# |             |       |       |       |      |         |      |        |
|           | 無經常性收入或沒有收入 | 6.25  | 9.38  | 78.13 | 3.13 | 3.13    | 64   | 100.00 |
|           | 未滿3萬元       | 16.22 | 6.76  | 71.62 | 0.00 | 5.41    | 74   | 100.00 |
|           | 3萬元~未滿5萬    | 20.48 | 15.66 | 53.01 | 4.82 | 6.02    | 83   | 100.00 |
|           | 5萬元~未滿10萬元  | 21.67 | 13.33 | 58.33 | 1.67 | 5.00    | 60   | 100.00 |
|           | 10萬元及以上     | 14.29 | 7.14  | 71.43 | 7.14 | 0.00    | 14   | 100.00 |
| 居住地區#     |             |       |       |       |      |         |      |        |
|           | 北部地區        | 10.53 | 0.00  | 84.21 | 0.00 | 5.26    | 19   | 100.00 |
|           | 中部地區        | 18.18 | 18.18 | 45.45 | 4.55 | 13.64   | 22   | 100.00 |
|           | 南部地區        | 16.54 | 11.42 | 65.35 | 2.76 | 3.94    | 254  | 100.00 |
|           | 國外地區        | --    | --    | --    | --   | --      | --   | --     |
| 國籍        |             |       |       |       |      |         |      |        |
|           | 本國          | 16.27 | 11.19 | 65.08 | 2.71 | 4.75    | 295  | 100.00 |
|           | 中國大陸        | --    | --    | --    | --   | --      | --   | --     |
|           | 港澳          | --    | --    | --    | --   | --      | --   | --     |
|           | 其他國籍        | --    | --    | --    | --   | --      | --   | --     |
| 調查遊憩景點#   |             |       |       |       |      |         |      |        |
|           | 虎頭埤風景區      | 17.50 | 10.00 | 70.00 | 1.25 | 1.25    | 80   | 100.00 |
|           | 曾文水庫風景區     | 20.29 | 8.70  | 63.77 | 1.45 | 5.80    | 69   | 100.00 |
|           | 關子嶺風景區      | 12.82 | 11.54 | 74.36 | 0.00 | 1.28    | 78   | 100.00 |
|           | 走馬瀨農場       | 14.71 | 14.71 | 50.00 | 8.82 | 11.76   | 68   | 100.00 |

\* 表示經卡方檢定(Chi-square Test)，該人文變項達到統計上顯著差異( $\alpha=0.05$ )。

# 表示該人文變項組間期望值小於5的比例超過25%，因此，未做卡方檢定 (Chi-square Test)。

原始問卷第C3.2題

註：本表僅包括C3題回答第2次及以上到訪的受訪者

附表4-18-C4 對西拉雅國家風景區整體服務滿意度評價

|                   |             | 未滿60分 | 60~69分 | 70~79分 | 80~89分 | 90~100分 | 總計   |        |
|-------------------|-------------|-------|--------|--------|--------|---------|------|--------|
|                   |             | %     | %      | %      | %      | %       | 回答人數 | %      |
| 整體                |             | 1.10  | 4.85   | 18.72  | 51.32  | 24.01   | 454  | 100.00 |
| 性別                | 男           | 1.82  | 7.27   | 16.36  | 49.09  | 25.45   | 220  | 100.00 |
|                   | 女           | 0.43  | 2.56   | 20.94  | 53.42  | 22.65   | 234  | 100.00 |
|                   |             |       |        |        |        |         |      |        |
| 年齡<br>#           | 12歲~19歲     | 0.00  | 5.41   | 16.22  | 48.65  | 29.73   | 37   | 100.00 |
|                   | 20歲~29歲     | 1.18  | 4.71   | 30.59  | 44.71  | 18.82   | 85   | 100.00 |
|                   | 30歲~39歲     | 0.00  | 5.77   | 16.35  | 61.54  | 16.35   | 104  | 100.00 |
|                   | 40歲~49歲     | 1.96  | 3.92   | 18.63  | 49.02  | 26.47   | 102  | 100.00 |
|                   | 50歲~59歲     | 1.41  | 5.63   | 16.90  | 49.30  | 26.76   | 71   | 100.00 |
|                   | 60歲~69歲     | 0.00  | 5.00   | 5.00   | 57.50  | 32.50   | 40   | 100.00 |
|                   | 70歲及以上      | 6.67  | 0.00   | 20.00  | 33.33  | 40.00   | 15   | 100.00 |
|                   |             |       |        |        |        |         |      |        |
| 教育程度<br>#         | 國(初)中及以下    | 1.85  | 7.41   | 18.52  | 40.74  | 31.48   | 54   | 100.00 |
|                   | 高中、職        | 0.93  | 4.67   | 21.50  | 53.27  | 19.63   | 107  | 100.00 |
|                   | 大專及以上       | 1.02  | 4.44   | 17.75  | 52.56  | 24.23   | 293  | 100.00 |
|                   |             |       |        |        |        |         |      |        |
| 工作別<br>#          | 專技主管人員      | 1.92  | 5.77   | 17.31  | 50.00  | 25.00   | 104  | 100.00 |
|                   | 技術員/事務人員    | 1.23  | 3.70   | 20.99  | 44.44  | 29.63   | 81   | 100.00 |
|                   | 服務工作人員      | 1.04  | 7.29   | 17.71  | 55.21  | 18.75   | 96   | 100.00 |
|                   | 農林漁牧及體力工作者  | 0.00  | 7.69   | 19.23  | 53.85  | 19.23   | 26   | 100.00 |
|                   | 家管/退休/無業    | 1.12  | 1.12   | 14.61  | 56.18  | 26.97   | 89   | 100.00 |
|                   | 學生          | 0.00  | 5.17   | 25.86  | 48.28  | 20.69   | 58   | 100.00 |
|                   |             |       |        |        |        |         |      |        |
| 婚姻狀況              | 未婚          | 0.63  | 5.66   | 23.90  | 49.69  | 20.13   | 159  | 100.00 |
|                   | 已婚          | 1.36  | 4.41   | 15.93  | 52.20  | 26.10   | 295  | 100.00 |
|                   |             |       |        |        |        |         |      |        |
| 個人每月<br>平均所得<br># | 無經常性收入或沒有收入 | 1.08  | 4.30   | 21.51  | 47.31  | 25.81   | 93   | 100.00 |
|                   | 未滿3萬元       | 1.64  | 3.28   | 18.03  | 51.64  | 25.41   | 122  | 100.00 |
|                   | 3萬元~未滿5萬    | 0.74  | 5.88   | 20.59  | 54.41  | 18.38   | 136  | 100.00 |
|                   | 5萬元~未滿10萬元  | 0.00  | 6.17   | 13.58  | 51.85  | 28.40   | 81   | 100.00 |
|                   | 10萬元及以上     | 4.55  | 4.55   | 18.18  | 45.45  | 27.27   | 22   | 100.00 |
|                   |             |       |        |        |        |         |      |        |
| 居住地區<br>#         | 北部地區        | 1.96  | 3.92   | 27.45  | 43.14  | 23.53   | 51   | 100.00 |
|                   | 中部地區        | 1.72  | 1.72   | 22.41  | 44.83  | 29.31   | 58   | 100.00 |
|                   | 南部地區        | 0.89  | 5.64   | 17.21  | 53.41  | 22.85   | 337  | 100.00 |
|                   | 國外地區        | 0.00  | 0.00   | 0.00   | 62.50  | 37.50   | 8    | 100.00 |
|                   |             |       |        |        |        |         |      |        |
| 國籍<br>#           | 本國          | 1.13  | 4.95   | 18.92  | 51.13  | 23.87   | 444  | 100.00 |
|                   | 中國大陸        | 0.00  | 0.00   | 100.00 | 0.00   | 0.00    | 1    | 100.00 |
|                   | 港澳          | 0.00  | 0.00   | 0.00   | 66.67  | 33.33   | 3    | 100.00 |
|                   | 其他國籍        | 0.00  | 0.00   | 0.00   | 66.67  | 33.33   | 6    | 100.00 |
|                   |             |       |        |        |        |         |      |        |
| 調查遊憩<br>景點        | 虎頭埤風景區      | 1.77  | 4.42   | 14.16  | 52.21  | 27.43   | 113  | 100.00 |
|                   | 曾文水庫風景區     | 0.00  | 2.86   | 17.14  | 53.33  | 26.67   | 105  | 100.00 |
|                   | 關子嶺風景區      | 1.87  | 5.61   | 20.56  | 49.53  | 22.43   | 107  | 100.00 |
|                   | 走馬瀨農場       | 0.78  | 6.20   | 22.48  | 50.39  | 20.16   | 129  | 100.00 |
|                   |             |       |        |        |        |         |      |        |

\* 表示經卡方檢定(Chi-square Test)，該人文變項達到統計上顯著差異( $\alpha=0.05$ )。

# 表示該人文變項組間期望值小於5的比例超過25%，因此，未做卡方檢定 (Chi-square Test)。

原始問卷第C4題

附表4-18-D1 到西拉雅國家風景區之前，透過網站購買旅遊產品情形

|          |             | 有     | 沒有     | 總計   |        |
|----------|-------------|-------|--------|------|--------|
|          |             | %     | %      | 回答人數 | %      |
| 整體       |             | 8.37  | 91.63  | 454  | 100.00 |
| 性別       | 男           | 9.55  | 90.45  | 220  | 100.00 |
|          | 女           | 7.26  | 92.74  | 234  | 100.00 |
| 年齡       |             |       |        |      |        |
|          | 12歲~19歲     | 5.41  | 94.59  | 37   | 100.00 |
|          | 20歲~29歲     | 7.06  | 92.94  | 85   | 100.00 |
|          | 30歲~39歲     | 9.62  | 90.38  | 104  | 100.00 |
|          | 40歲~49歲     | 11.76 | 88.24  | 102  | 100.00 |
|          | 50歲~59歲     | 7.04  | 92.96  | 71   | 100.00 |
|          | 60歲~69歲     | 7.50  | 92.50  | 40   | 100.00 |
|          | 70歲及以上      | 0.00  | 100.00 | 15   | 100.00 |
| 教育程度     |             |       |        |      |        |
|          | 國(初)中及以下    | 0.00  | 100.00 | 54   | 100.00 |
|          | 高中、職        | 9.35  | 90.65  | 107  | 100.00 |
|          | 大專及以上       | 9.56  | 90.44  | 293  | 100.00 |
| 工作別      |             |       |        |      |        |
|          | 專技主管人員      | 8.65  | 91.35  | 104  | 100.00 |
|          | 技術員/事務人員    | 8.64  | 91.36  | 81   | 100.00 |
|          | 服務工作人員      | 9.38  | 90.63  | 96   | 100.00 |
|          | 農林漁牧及體力工作者  | 0.00  | 100.00 | 26   | 100.00 |
|          | 家管/退休/無業    | 7.87  | 92.13  | 89   | 100.00 |
|          | 學生          | 10.34 | 89.66  | 58   | 100.00 |
| 婚姻狀況     |             |       |        |      |        |
|          | 未婚          | 6.29  | 93.71  | 159  | 100.00 |
|          | 已婚          | 9.49  | 90.51  | 295  | 100.00 |
| 個人每月平均所得 |             |       |        |      |        |
|          | 無經常性收入或沒有收入 | 8.60  | 91.40  | 93   | 100.00 |
|          | 未滿3萬元       | 6.56  | 93.44  | 122  | 100.00 |
|          | 3萬元～未滿5萬    | 8.09  | 91.91  | 136  | 100.00 |
|          | 5萬元～未滿10萬元  | 11.11 | 88.89  | 81   | 100.00 |
|          | 10萬元及以上     | 9.09  | 90.91  | 22   | 100.00 |
| 居住地區#    |             |       |        |      |        |
|          | 北部地區        | 9.80  | 90.20  | 51   | 100.00 |
|          | 中部地區        | 15.52 | 84.48  | 58   | 100.00 |
|          | 南部地區        | 6.53  | 93.47  | 337  | 100.00 |
|          | 國外地區        | 25.00 | 75.00  | 8    | 100.00 |
| 國籍#      |             |       |        |      |        |
|          | 本國          | 8.11  | 91.89  | 444  | 100.00 |
|          | 中國大陸        | 0.00  | 100.00 | 1    | 100.00 |
|          | 港澳          | 66.67 | 33.33  | 3    | 100.00 |
|          | 其他國籍        | 0.00  | 100.00 | 6    | 100.00 |
| 調查遊憩景點*  |             |       |        |      |        |
|          | 虎頭埤風景區      | 0.88  | 99.12  | 113  | 100.00 |
|          | 曾文水庫風景區     | 11.43 | 88.57  | 105  | 100.00 |
|          | 關子嶺風景區      | 14.95 | 85.05  | 107  | 100.00 |
|          | 走馬瀨農場       | 6.98  | 93.02  | 129  | 100.00 |

\* 表示經卡方檢定(Chi-square Test)，該人文變項達到統計上顯著差異( $\alpha=0.05$ )。

# 表示該人文變項組間期望值小於5的比例超過25%，因此，未做卡方檢定 (Chi-square Test)。

原始問卷第D1題

附表4-18-D1.1 到西拉雅國家風景區之前，透過網站購買旅遊產品項目(可複選)

|          |             | 套裝行程   | 旅館(含民宿) | 機票    | 火車票   | 船票   | 總計   |
|----------|-------------|--------|---------|-------|-------|------|------|
|          |             | %      | %       | %     | %     | %    | 回答人數 |
| 整體       |             | 28.95  | 73.68   | 5.26  | 13.16 | 0.00 | 38   |
| 性別       | 男           | 23.81  | 71.43   | 0.00  | 9.52  | 0.00 | 21   |
|          | 女           | 35.29  | 76.47   | 11.76 | 17.65 | 0.00 | 17   |
|          |             | #      | #       | #     | #     | #    | #    |
| 年齡       | 12歲~19歲     | 0.00   | 100.00  | 0.00  | 0.00  | 0.00 | 2    |
|          | 20歲~29歲     | 33.33  | 66.67   | 0.00  | 0.00  | 0.00 | 6    |
|          | 30歲~39歲     | 20.00  | 80.00   | 0.00  | 30.00 | 0.00 | 10   |
|          | 40歲~49歲     | 25.00  | 83.33   | 16.67 | 16.67 | 0.00 | 12   |
|          | 50歲~59歲     | 40.00  | 60.00   | 0.00  | 0.00  | 0.00 | 5    |
|          | 60歲~69歲     | 66.67  | 33.33   | 0.00  | 0.00  | 0.00 | 3    |
|          | 70歲及以上      | --     | --      | --    | --    | --   | --   |
|          |             | #      | #       | #     | #     | #    | #    |
| 教育程度     | 國(初)中及以下    | --     | --      | --    | --    | --   | --   |
|          | 高中、職        | 30.00  | 60.00   | 0.00  | 10.00 | 0.00 | 10   |
|          | 大專及以上       | 28.57  | 78.57   | 7.14  | 14.29 | 0.00 | 28   |
|          |             | #      | #       | #     | #     | #    | #    |
| 工作別      | 專技主管人員      | 11.11  | 88.89   | 11.11 | 11.11 | 0.00 | 9    |
|          | 技術員/事務人員    | 14.29  | 85.71   | 0.00  | 14.29 | 0.00 | 7    |
|          | 服務工作人員      | 44.44  | 66.67   | 11.11 | 33.33 | 0.00 | 9    |
|          | 農林漁牧及體力工作者  | --     | --      | --    | --    | --   | --   |
|          | 家管/退休/無業    | 57.14  | 42.86   | 0.00  | 0.00  | 0.00 | 7    |
|          | 學生          | 16.67  | 83.33   | 0.00  | 0.00  | 0.00 | 6    |
|          |             | #      | #       | #     | #     | #    | #    |
| 婚姻狀況     | 未婚          | 30.00  | 70.00   | 0.00  | 0.00  | 0.00 | 10   |
|          | 已婚          | 28.57  | 75.00   | 7.14  | 17.86 | 0.00 | 28   |
|          |             | #      | #       | #     | #     | #    | #    |
| 個人每月平均所得 | 無經常性收入或沒有收入 | 37.50  | 62.50   | 0.00  | 0.00  | 0.00 | 8    |
|          | 未滿3萬元       | 37.50  | 75.00   | 12.50 | 12.50 | 0.00 | 8    |
|          | 3萬元~未滿5萬    | 18.18  | 72.73   | 0.00  | 9.09  | 0.00 | 11   |
|          | 5萬元~未滿10萬元  | 33.33  | 77.78   | 11.11 | 33.33 | 0.00 | 9    |
|          | 10萬元及以上     | 0.00   | 100.00  | 0.00  | 0.00  | 0.00 | 2    |
|          |             | #      | #       | #     | #     | #    | #    |
| 居住地區     | 北部地區        | 40.00  | 80.00   | 0.00  | 20.00 | 0.00 | 5    |
|          | 中部地區        | 22.22  | 88.89   | 11.11 | 11.11 | 0.00 | 9    |
|          | 南部地區        | 22.73  | 72.73   | 4.55  | 13.64 | 0.00 | 22   |
|          | 國外地區        | 100.00 | 0.00    | 0.00  | 0.00  | 0.00 | 2    |
|          |             | #      | #       | #     | #     | #    | #    |
| 國籍       | 本國          | 25.00  | 77.78   | 5.56  | 13.89 | 0.00 | 36   |
|          | 中國大陸        | --     | --      | --    | --    | --   | --   |
|          | 港澳          | 100.00 | 0.00    | 0.00  | 0.00  | 0.00 | 2    |
|          | 其他國籍        | --     | --      | --    | --    | --   | --   |
|          |             | #      | #       | #     | #     | #    | #    |
| 調查遊憩景點   | 虎頭埤風景區      | 0.00   | 100.00  | 0.00  | 0.00  | 0.00 | 1    |
|          | 曾文水庫風景區     | 8.33   | 91.67   | 8.33  | 8.33  | 0.00 | 12   |
|          | 關子嶺風景區      | 37.50  | 68.75   | 6.25  | 18.75 | 0.00 | 16   |
|          | 走馬瀨農場       | 44.44  | 55.56   | 0.00  | 11.11 | 0.00 | 9    |
|          |             | #      | #       | #     | #     | #    | #    |

\* 表示經卡方檢定(Chi-square Test)，該人文變項達到統計上顯著差異( $\alpha=0.05$ )。

# 表示該人文變項組間期望值小於5的比例超過25%，因此，未做卡方檢定 (Chi-square Test)。

原始問卷第D1.1題

註：1.本表為複選情形，因此百分比加總超過100%

2.本表僅包括D1題回答有透過網站訂購旅遊產品的受訪者

附表4-18-D2 到西拉雅國家風景區總花費

|           |             | 未滿200元 | 200元~未滿500元 | 500元~未滿1000元 | 1000元~未滿2000元 | 2000元~未滿3000元 | 3000元~未滿4000元 | 4000元~未滿6000元 | 6000元以上 | 總計   |        |
|-----------|-------------|--------|-------------|--------------|---------------|---------------|---------------|---------------|---------|------|--------|
|           |             | %      | %           | %            | %             | %             | %             | %             | %       | 回答人數 | %      |
| 整體        |             | 9.69   | 21.37       | 21.59        | 25.11         | 10.35         | 6.83          | 3.74          | 1.32    | 454  | 100.00 |
| 性別        | 男           | 10.00  | 20.91       | 23.18        | 24.55         | 10.45         | 6.82          | 3.18          | 0.91    | 220  | 100.00 |
|           | 女           | 9.40   | 21.79       | 20.09        | 25.64         | 10.26         | 6.84          | 4.27          | 1.71    | 234  | 100.00 |
|           |             |        |             |              |               |               |               |               |         |      |        |
| 年齡#       | 12歲~19歲     | 16.22  | 18.92       | 8.11         | 37.84         | 8.11          | 5.41          | 2.70          | 2.70    | 37   | 100.00 |
|           | 20歲~29歲     | 7.06   | 20.00       | 27.06        | 24.71         | 14.12         | 5.88          | 0.00          | 1.18    | 85   | 100.00 |
|           | 30歲~39歲     | 2.88   | 25.00       | 28.85        | 23.08         | 8.65          | 7.69          | 2.88          | 0.96    | 104  | 100.00 |
|           | 40歲~49歲     | 9.80   | 17.65       | 19.61        | 25.49         | 10.78         | 7.84          | 6.86          | 1.96    | 102  | 100.00 |
|           | 50歲~59歲     | 12.68  | 21.13       | 15.49        | 26.76         | 9.86          | 8.45          | 5.63          | 0.00    | 71   | 100.00 |
|           | 60歲~69歲     | 15.00  | 20.00       | 20.00        | 22.50         | 12.50         | 2.50          | 5.00          | 2.50    | 40   | 100.00 |
|           | 70歲及以上      | 26.67  | 40.00       | 20.00        | 6.67          | 0.00          | 6.67          | 0.00          | 0.00    | 15   | 100.00 |
|           |             |        |             |              |               |               |               |               |         |      |        |
| 教育程度      | 國(初)中及以下    | 18.52  | 27.78       | 16.67        | 24.07         | 3.70          | 5.56          | 1.85          | 1.85    | 54   | 100.00 |
|           | 高中、職        | 9.35   | 13.08       | 23.36        | 25.23         | 12.15         | 6.54          | 7.48          | 2.80    | 107  | 100.00 |
|           | 大專及以上       | 8.19   | 23.21       | 21.84        | 25.26         | 10.92         | 7.17          | 2.73          | 0.68    | 293  | 100.00 |
|           |             |        |             |              |               |               |               |               |         |      |        |
| 工作別#      | 專技主管人員      | 6.73   | 21.15       | 20.19        | 25.00         | 13.46         | 6.73          | 6.73          | 0.00    | 104  | 100.00 |
|           | 技術員/事務人員    | 4.94   | 22.22       | 25.93        | 30.86         | 7.41          | 8.64          | 0.00          | 0.00    | 81   | 100.00 |
|           | 服務工作人員      | 7.29   | 16.67       | 26.04        | 21.88         | 10.42         | 8.33          | 5.21          | 4.17    | 96   | 100.00 |
|           | 農林漁牧及體力工作者  | 15.38  | 11.54       | 34.62        | 19.23         | 15.38         | 0.00          | 3.85          | 0.00    | 26   | 100.00 |
|           | 家管/退休/無業    | 15.73  | 28.09       | 17.98        | 21.35         | 7.87          | 4.49          | 3.37          | 1.12    | 89   | 100.00 |
|           | 學生          | 13.79  | 22.41       | 10.34        | 31.03         | 10.34         | 8.62          | 1.72          | 1.72    | 58   | 100.00 |
|           |             |        |             |              |               |               |               |               |         |      |        |
| 婚姻狀況      | 未婚          | 10.69  | 18.24       | 20.75        | 28.93         | 11.32         | 5.66          | 3.14          | 1.26    | 159  | 100.00 |
|           | 已婚          | 9.15   | 23.05       | 22.03        | 23.05         | 9.83          | 7.46          | 4.07          | 1.36    | 295  | 100.00 |
|           |             |        |             |              |               |               |               |               |         |      |        |
| 個人每月平均所得# | 無經常性收入或沒有收入 | 22.58  | 20.43       | 13.98        | 22.58         | 8.60          | 6.45          | 3.23          | 2.15    | 93   | 100.00 |
|           | 未滿3萬元       | 9.02   | 20.49       | 22.13        | 29.51         | 9.84          | 5.74          | 1.64          | 1.64    | 122  | 100.00 |
|           | 3萬元~未滿5萬    | 5.15   | 25.00       | 27.94        | 21.32         | 8.09          | 7.35          | 4.41          | 0.74    | 136  | 100.00 |
|           | 5萬元~未滿10萬元  | 6.17   | 17.28       | 23.46        | 27.16         | 11.11         | 8.64          | 4.94          | 1.23    | 81   | 100.00 |
|           | 10萬元及以上     | 0.00   | 22.73       | 4.55         | 27.27         | 31.82         | 4.55          | 9.09          | 0.00    | 22   | 100.00 |
|           |             |        |             |              |               |               |               |               |         |      |        |
| 居住地區#     | 北部地區        | 1.96   | 7.84        | 15.69        | 17.65         | 15.69         | 19.61         | 15.69         | 5.88    | 51   | 100.00 |
|           | 中部地區        | 3.45   | 8.62        | 15.52        | 27.59         | 15.52         | 17.24         | 8.62          | 3.45    | 58   | 100.00 |
|           | 南部地區        | 12.17  | 25.52       | 24.04        | 26.11         | 8.31          | 2.97          | 0.89          | 0.00    | 337  | 100.00 |
|           | 國外地區        | 0.00   | 25.00       | 0.00         | 12.50         | 25.00         | 12.50         | 12.50         | 12.50   | 8    | 100.00 |
|           |             |        |             |              |               |               |               |               |         |      |        |
| 國籍#       | 本國          | 9.91   | 21.40       | 21.85        | 25.45         | 9.91          | 6.76          | 3.60          | 1.13    | 444  | 100.00 |
|           | 中國大陸        | 0.00   | 0.00        | 100.00       | 0.00          | 0.00          | 0.00          | 0.00          | 0.00    | 1    | 100.00 |
|           | 港澳          | 0.00   | 0.00        | 0.00         | 0.00          | 33.33         | 0.00          | 33.33         | 33.33   | 3    | 100.00 |
|           | 其他國籍        | 0.00   | 33.33       | 0.00         | 16.67         | 33.33         | 16.67         | 0.00          | 0.00    | 6    | 100.00 |
|           |             |        |             |              |               |               |               |               |         |      |        |
| 調查遊憩景點*   | 虎頭埤風景區      | 24.78  | 37.17       | 23.89        | 10.62         | 2.65          | 0.00          | 0.00          | 0.88    | 113  | 100.00 |
|           | 曾文水庫風景區     | 4.76   | 18.10       | 17.14        | 31.43         | 15.24         | 7.62          | 4.76          | 0.95    | 105  | 100.00 |
|           | 關子嶺風景區      | 4.67   | 14.95       | 18.69        | 29.91         | 13.08         | 10.28         | 5.61          | 2.80    | 107  | 100.00 |
|           | 走馬瀨農場       | 4.65   | 15.50       | 25.58        | 28.68         | 10.85         | 9.30          | 4.65          | 0.78    | 129  | 100.00 |
|           |             |        |             |              |               |               |               |               |         |      |        |

\* 表示經卡方檢定(Chi-square Test)，該人文變項達到統計上顯著差異( $\alpha=0.05$ )。

# 表示該人文變項組間期望值小於5的比例超過25%，因此，未做卡方檢定 (Chi-square Test)。

原始問卷第D2題



附表4-18-D3 到西拉雅國家風景區內各項花費是否合理

|                   |             | 很貴   | 貴     | 合理(還好，<br>可以接受) | 便宜   | 很便宜  | 無花費   | 總計   |        |
|-------------------|-------------|------|-------|-----------------|------|------|-------|------|--------|
|                   |             | %    | %     | %               | %    | %    | %     | 回答人數 | %      |
| 整體                |             | 2.86 | 7.49  | 74.89           | 1.54 | 0.88 | 12.33 | 454  | 100.00 |
| 性別<br>#           | 男           | 2.27 | 7.27  | 76.36           | 1.82 | 0.91 | 11.36 | 220  | 100.00 |
|                   | 女           | 3.42 | 7.69  | 73.50           | 1.28 | 0.85 | 13.25 | 234  | 100.00 |
|                   |             |      |       |                 |      |      |       |      |        |
| 年齡<br>#           | 12歲~19歲     | 2.70 | 10.81 | 72.97           | 0.00 | 0.00 | 13.51 | 37   | 100.00 |
|                   | 20歲~29歲     | 3.53 | 9.41  | 69.41           | 3.53 | 0.00 | 14.12 | 85   | 100.00 |
|                   | 30歲~39歲     | 1.92 | 7.69  | 76.92           | 0.96 | 0.96 | 11.54 | 104  | 100.00 |
|                   | 40歲~49歲     | 4.90 | 6.86  | 79.41           | 0.98 | 0.98 | 6.86  | 102  | 100.00 |
|                   | 50歲~59歲     | 1.41 | 2.82  | 77.46           | 2.82 | 0.00 | 15.49 | 71   | 100.00 |
|                   | 60歲~69歲     | 2.50 | 10.00 | 77.50           | 0.00 | 2.50 | 7.50  | 40   | 100.00 |
|                   | 70歲及以上      | 0.00 | 6.67  | 46.67           | 0.00 | 6.67 | 40.00 | 15   | 100.00 |
|                   |             |      |       |                 |      |      |       |      |        |
| 教育程度<br>#         | 國(初中及以下     | 3.70 | 11.11 | 61.11           | 0.00 | 0.00 | 24.07 | 54   | 100.00 |
|                   | 高中、職        | 3.74 | 7.48  | 77.57           | 0.93 | 0.93 | 9.35  | 107  | 100.00 |
|                   | 大專及以上       | 2.39 | 6.83  | 76.45           | 2.05 | 1.02 | 11.26 | 293  | 100.00 |
|                   |             |      |       |                 |      |      |       |      |        |
| 工作別<br>#          | 專技主管人員      | 1.92 | 4.81  | 83.65           | 0.96 | 0.00 | 8.65  | 104  | 100.00 |
|                   | 技術員/事務人員    | 1.23 | 11.11 | 71.60           | 1.23 | 0.00 | 14.81 | 81   | 100.00 |
|                   | 服務工作人員      | 5.21 | 8.33  | 71.88           | 2.08 | 1.04 | 11.46 | 96   | 100.00 |
|                   | 農林漁牧及體力工作者  | 7.69 | 7.69  | 73.08           | 0.00 | 0.00 | 11.54 | 26   | 100.00 |
|                   | 家管/退休/無業    | 1.12 | 6.74  | 69.66           | 2.25 | 3.37 | 16.85 | 89   | 100.00 |
|                   | 學生          | 3.45 | 6.90  | 77.59           | 1.72 | 0.00 | 10.34 | 58   | 100.00 |
|                   |             |      |       |                 |      |      |       |      |        |
| 婚姻狀況<br>#         | 未婚          | 3.77 | 8.18  | 69.81           | 2.52 | 0.63 | 15.09 | 159  | 100.00 |
|                   | 已婚          | 2.37 | 7.12  | 77.63           | 1.02 | 1.02 | 10.85 | 295  | 100.00 |
|                   |             |      |       |                 |      |      |       |      |        |
| 個人每月<br>平均所得<br># | 無經常性收入或沒有收入 | 2.15 | 8.60  | 65.59           | 1.08 | 2.15 | 20.43 | 93   | 100.00 |
|                   | 未滿3萬元       | 4.10 | 9.02  | 73.77           | 2.46 | 0.82 | 9.84  | 122  | 100.00 |
|                   | 3萬元～未滿5萬    | 2.21 | 8.09  | 76.47           | 0.00 | 0.74 | 12.50 | 136  | 100.00 |
|                   | 5萬元～未滿10萬元  | 2.47 | 4.94  | 83.95           | 1.23 | 0.00 | 7.41  | 81   | 100.00 |
|                   | 10萬元及以上     | 4.55 | 0.00  | 77.27           | 9.09 | 0.00 | 9.09  | 22   | 100.00 |
|                   |             |      |       |                 |      |      |       |      |        |
| 居住地區<br>#         | 北部地區        | 1.96 | 5.88  | 72.55           | 1.96 | 0.00 | 17.65 | 51   | 100.00 |
|                   | 中部地區        | 3.45 | 6.90  | 81.03           | 0.00 | 0.00 | 8.62  | 58   | 100.00 |
|                   | 南部地區        | 2.97 | 8.01  | 73.89           | 1.78 | 1.19 | 12.17 | 337  | 100.00 |
|                   | 國外地區        | 0.00 | 0.00  | 87.50           | 0.00 | 0.00 | 12.50 | 8    | 100.00 |
|                   |             |      |       |                 |      |      |       |      |        |
| 國籍<br>#           | 本國          | 2.93 | 7.66  | 74.55           | 1.58 | 0.90 | 12.39 | 444  | 100.00 |
|                   | 中國大陸        | 0.00 | 0.00  | 100.00          | 0.00 | 0.00 | 0.00  | 1    | 100.00 |
|                   | 港澳          | 0.00 | 0.00  | 100.00          | 0.00 | 0.00 | 0.00  | 3    | 100.00 |
|                   | 其他國籍        | 0.00 | 0.00  | 83.33           | 0.00 | 0.00 | 16.67 | 6    | 100.00 |
|                   |             |      |       |                 |      |      |       |      |        |
| 調查遊憩<br>景點<br>#   | 虎頭埤風景區      | 2.65 | 6.19  | 76.11           | 0.00 | 2.65 | 12.39 | 113  | 100.00 |
|                   | 曾文水庫風景區     | 0.95 | 4.76  | 74.29           | 1.90 | 0.95 | 17.14 | 105  | 100.00 |
|                   | 關子嶺風景區      | 2.80 | 5.61  | 76.64           | 2.80 | 0.00 | 12.15 | 107  | 100.00 |
|                   | 走馬瀨農場       | 4.65 | 12.40 | 72.87           | 1.55 | 0.00 | 8.53  | 129  | 100.00 |
|                   |             |      |       |                 |      |      |       |      |        |

\* 表示經卡方檢定(Chi-square Test)，該人文變項達到統計上顯著差異( $\alpha=0.05$ )。

# 表示該人文變項組間期望值小於5的比例超過25%，因此，未做卡方檢定 (Chi-square Test)。

原始問卷第D3題

附表4-19-A1 阿里山森林遊樂區遊客的旅遊方式

|                   |                 | 參加旅行社<br>套裝旅遊 | 參加學校、<br>班級舉辦的<br>旅遊 | 參加機關、<br>公司舉辦的<br>旅遊 | 參加其他團<br>體舉辦的旅<br>遊 | 自行規劃行<br>程旅遊 | 總計   |        |
|-------------------|-----------------|---------------|----------------------|----------------------|---------------------|--------------|------|--------|
|                   |                 | %             | %                    | %                    | %                   | %            | 回答人數 | %      |
| 整體                |                 | 9.41          | 0.29                 | 2.35                 | 4.12                | 83.82        | 340  | 100.00 |
| 性別<br>#           | 男               | 6.59          | 0.00                 | 2.20                 | 3.30                | 87.91        | 182  | 100.00 |
|                   | 女               | 12.66         | 0.63                 | 2.53                 | 5.06                | 79.11        | 158  | 100.00 |
|                   |                 |               |                      |                      |                     |              |      |        |
| 年齡<br>#           | 12歲~19歲         | 12.50         | 0.00                 | 12.50                | 12.50               | 62.50        | 8    | 100.00 |
|                   | 20歲~29歲         | 8.93          | 0.00                 | 0.89                 | 0.00                | 90.18        | 112  | 100.00 |
|                   | 30歲~39歲         | 7.14          | 0.00                 | 4.08                 | 3.06                | 85.71        | 98   | 100.00 |
|                   | 40歲~49歲         | 6.15          | 1.54                 | 0.00                 | 1.54                | 90.77        | 65   | 100.00 |
|                   | 50歲~59歲         | 19.35         | 0.00                 | 3.23                 | 12.90               | 64.52        | 31   | 100.00 |
|                   | 60歲~69歲         | 16.67         | 0.00                 | 5.56                 | 16.67               | 61.11        | 18   | 100.00 |
|                   | 70歲及以上          | 12.50         | 0.00                 | 0.00                 | 25.00               | 62.50        | 8    | 100.00 |
|                   |                 |               |                      |                      |                     |              |      |        |
| 教育程度<br>#         | 國(初)中及以下        | 7.14          | 0.00                 | 7.14                 | 28.57               | 57.14        | 14   | 100.00 |
|                   | 高中、職            | 15.49         | 0.00                 | 2.82                 | 4.23                | 77.46        | 71   | 100.00 |
|                   | 大專及以上           | 7.84          | 0.39                 | 1.96                 | 2.75                | 87.06        | 255  | 100.00 |
|                   |                 |               |                      |                      |                     |              |      |        |
| 工作別<br>#          | 專技主管人員          | 8.74          | 0.97                 | 3.88                 | 3.88                | 82.52        | 103  | 100.00 |
|                   | 技術員/事務人員        | 5.88          | 0.00                 | 0.00                 | 0.00                | 94.12        | 68   | 100.00 |
|                   | 服務工作人員          | 7.84          | 0.00                 | 0.00                 | 3.92                | 88.24        | 51   | 100.00 |
|                   | 農林漁牧及體力<br>工作者  | 13.33         | 0.00                 | 6.67                 | 0.00                | 80.00        | 15   | 100.00 |
|                   | 家管/退休/無業        | 12.73         | 0.00                 | 3.64                 | 12.73               | 70.91        | 55   | 100.00 |
|                   | 學生              | 12.50         | 0.00                 | 2.08                 | 2.08                | 83.33        | 48   | 100.00 |
|                   |                 |               |                      |                      |                     |              |      |        |
| 婚姻狀況<br>#         | 未婚              | 6.49          | 0.65                 | 2.60                 | 1.30                | 88.96        | 154  | 100.00 |
|                   | 已婚              | 11.83         | 0.00                 | 2.15                 | 6.45                | 79.57        | 186  | 100.00 |
|                   |                 |               |                      |                      |                     |              |      |        |
| 個人每月<br>平均所得<br># | 無經常性收入或<br>沒有收入 | 8.00          | 0.00                 | 4.00                 | 5.33                | 82.67        | 75   | 100.00 |
|                   | 未滿3萬元           | 17.95         | 0.00                 | 1.28                 | 6.41                | 74.36        | 78   | 100.00 |
|                   | 3萬元~未滿5萬        | 7.14          | 1.02                 | 2.04                 | 2.04                | 87.76        | 98   | 100.00 |
|                   | 5萬元~未滿10萬<br>元  | 1.64          | 0.00                 | 3.28                 | 3.28                | 91.80        | 61   | 100.00 |
|                   | 10萬元及以上         | 14.29         | 0.00                 | 0.00                 | 3.57                | 82.14        | 28   | 100.00 |
|                   |                 |               |                      |                      |                     |              |      |        |
| 居住地區<br>#         | 北部地區            | 5.17          | 0.00                 | 0.00                 | 1.72                | 93.10        | 58   | 100.00 |
|                   | 中部地區            | 0.00          | 1.56                 | 9.38                 | 10.94               | 78.13        | 64   | 100.00 |
|                   | 南部地區            | 1.80          | 0.00                 | 0.00                 | 4.50                | 93.69        | 111  | 100.00 |
|                   | 東部地區            | 0.00          | 0.00                 | 0.00                 | 0.00                | 100.00       | 1    | 100.00 |
|                   | 國外地區            | 25.47         | 0.00                 | 1.89                 | 0.94                | 71.70        | 106  | 100.00 |
|                   |                 |               |                      |                      |                     |              |      |        |
| 國籍<br>#           | 本國              | 2.19          | 0.44                 | 2.63                 | 5.70                | 89.04        | 228  | 100.00 |
|                   | 中國大陸            | 45.61         | 0.00                 | 3.51                 | 0.00                | 50.88        | 57   | 100.00 |
|                   | 港澳              | 4.17          | 0.00                 | 0.00                 | 0.00                | 95.83        | 24   | 100.00 |
|                   | 其他國籍            | 0.00          | 0.00                 | 0.00                 | 3.23                | 96.77        | 31   | 100.00 |
|                   |                 |               |                      |                      |                     |              |      |        |

\* 表示經卡方檢定(Chi-square Test)，該人文變項達到統計上顯著差異( $\alpha=0.05$ )。

# 表示該人文變項組間期望值小於5的比例超過25%，因此，未做卡方檢定 (Chi-square Test)。

原始問卷第A1題

附表4-19-A2 選擇到阿里山森林遊樂區或目前所在這個景點旅遊的相關資訊來源(可複選)

|          |             | 未曾索取          | 平面媒體  | 電子媒體   | 觀光、遊憩政府單位 | 電腦網路   | 旅行社   | 旅遊展覽 | 親友、同事、同學 | 其他   | 總計   |
|----------|-------------|---------------|-------|--------|-----------|--------|-------|------|----------|------|------|
|          |             | %             | %     | %      | %         | %      | %     | %    | %        | %    | 回答人數 |
| 整體       |             | 23.82         | 10.59 | 13.82  | 10.59     | 48.53  | 5.00  | 1.47 | 21.76    | 0.29 | 340  |
| 性別       | 男           | 26.37         | 11.54 | 12.64  | 8.24      | 46.70  | 3.30  | 2.20 | 21.43    | 0.00 | 182  |
|          | 女           | 20.89         | 9.49  | 15.19  | 13.29     | 50.63  | 6.96  | 0.63 | 22.15    | 0.63 | 158  |
|          |             | #             |       |        |           |        |       |      |          |      |      |
| 年齡       | 12歲~19歲     | 0.00          | 12.50 | 12.50  | 12.50     | 50.00  | 25.00 | 0.00 | 50.00    | 0.00 | 8    |
|          | 20歲~29歲     | 11.61         | 10.71 | 10.71  | 16.96     | 66.96  | 4.46  | 2.68 | 26.79    | 0.00 | 112  |
|          | 30歲~39歲     | 23.47         | 9.18  | 20.41  | 11.22     | 47.96  | 2.04  | 1.02 | 18.37    | 0.00 | 98   |
|          | 40歲~49歲     | 30.77         | 9.23  | 10.77  | 4.62      | 46.15  | 3.08  | 1.54 | 20.00    | 0.00 | 65   |
|          | 50歲~59歲     | 38.71         | 16.13 | 12.90  | 3.23      | 16.13  | 9.68  | 0.00 | 16.13    | 3.23 | 31   |
|          | 60歲~69歲     | 44.44         | 5.56  | 11.11  | 5.56      | 22.22  | 11.11 | 0.00 | 16.67    | 0.00 | 18   |
|          | 70歲及以上      | 62.50         | 25.00 | 12.50  | 0.00      | 0.00   | 12.50 | 0.00 | 12.50    | 0.00 | 8    |
|          |             | * # # # # # # |       |        |           |        |       |      |          |      |      |
| 教育程度     | 國(初)中及以下    | 50.00         | 7.14  | 0.00   | 7.14      | 14.29  | 0.00  | 0.00 | 35.71    | 0.00 | 14   |
|          | 高中、職        | 25.35         | 15.49 | 21.13  | 5.63      | 35.21  | 8.45  | 1.41 | 18.31    | 0.00 | 71   |
|          | 大專及以上       | 21.96         | 9.41  | 12.55  | 12.16     | 54.12  | 4.31  | 1.57 | 21.96    | 0.39 | 255  |
|          |             | * # #         |       |        |           |        |       |      |          |      |      |
| 工作別      | 專技主管人員      | 23.30         | 10.68 | 13.59  | 3.88      | 50.49  | 4.85  | 0.00 | 21.36    | 0.97 | 103  |
|          | 技術員/事務人員    | 17.65         | 16.18 | 20.59  | 20.59     | 57.35  | 4.41  | 2.94 | 23.53    | 0.00 | 68   |
|          | 服務工作人員      | 21.57         | 1.96  | 11.76  | 15.69     | 54.90  | 1.96  | 1.96 | 17.65    | 0.00 | 51   |
|          | 農林漁牧及體力工作者  | 60.00         | 0.00  | 13.33  | 0.00      | 20.00  | 0.00  | 0.00 | 6.67     | 0.00 | 15   |
|          | 家管/退休/無業    | 40.00         | 14.55 | 10.91  | 3.64      | 20.00  | 9.09  | 1.82 | 20.00    | 0.00 | 55   |
|          | 學生          | 6.25          | 10.42 | 10.42  | 16.67     | 66.67  | 6.25  | 2.08 | 31.25    | 0.00 | 48   |
|          |             | * * * # #     |       |        |           |        |       |      |          |      |      |
| 婚姻狀況     | 未婚          | 14.29         | 10.39 | 12.99  | 14.29     | 62.99  | 3.90  | 2.60 | 27.92    | 0.00 | 154  |
|          | 已婚          | 31.72         | 10.75 | 14.52  | 7.53      | 36.56  | 5.91  | 0.54 | 16.67    | 0.54 | 186  |
|          |             | * * # *       |       |        |           |        |       |      |          |      |      |
| 個人每月平均所得 | 無經常性收入或沒有收入 | 20.00         | 12.00 | 10.67  | 12.00     | 45.33  | 4.00  | 1.33 | 26.67    | 0.00 | 75   |
|          | 未滿3萬元       | 24.36         | 11.54 | 20.51  | 14.10     | 44.87  | 11.54 | 0.00 | 20.51    | 0.00 | 78   |
|          | 3萬元~未滿5萬    | 24.49         | 4.08  | 13.27  | 11.22     | 55.10  | 2.04  | 2.04 | 21.43    | 0.00 | 98   |
|          | 5萬元~未滿10萬元  | 27.87         | 19.67 | 13.11  | 6.56      | 47.54  | 0.00  | 3.28 | 18.03    | 0.00 | 61   |
|          | 10萬元及以上     | 21.43         | 7.14  | 7.14   | 3.57      | 46.43  | 10.71 | 0.00 | 21.43    | 3.57 | 28   |
|          |             | * # #         |       |        |           |        |       |      |          |      |      |
| 居住地區     | 北部地區        | 18.97         | 8.62  | 8.62   | 8.62      | 62.07  | 1.72  | 1.72 | 17.24    | 0.00 | 58   |
|          | 中部地區        | 31.25         | 14.06 | 12.50  | 15.63     | 45.31  | 1.56  | 3.13 | 18.75    | 0.00 | 64   |
|          | 南部地區        | 33.33         | 7.21  | 22.52  | 10.81     | 34.23  | 0.00  | 0.90 | 26.13    | 0.00 | 111  |
|          | 東部地區        | 0.00          | 0.00  | 100.00 | 0.00      | 100.00 | 0.00  | 0.00 | 0.00     | 0.00 | 1    |
|          | 國外地區        | 12.26         | 13.21 | 7.55   | 8.49      | 57.55  | 14.15 | 0.94 | 21.70    | 0.94 | 106  |
|          |             | * * * # #     |       |        |           |        |       |      |          |      |      |
| 國籍       | 本國          | 29.82         | 9.21  | 17.11  | 11.40     | 43.86  | 0.88  | 1.75 | 20.61    | 0.00 | 228  |
|          | 中國大陸        | 17.54         | 14.04 | 7.02   | 7.02      | 47.37  | 24.56 | 0.00 | 22.81    | 1.75 | 57   |
|          | 港澳          | 4.17          | 20.83 | 12.50  | 8.33      | 75.00  | 4.17  | 4.17 | 25.00    | 0.00 | 24   |
|          | 其他國籍        | 6.45          | 6.45  | 3.23   | 12.90     | 64.52  | 0.00  | 0.00 | 25.81    | 0.00 | 31   |
|          |             | * * # #       |       |        |           |        |       |      |          |      |      |

\* 表示經卡方檢定(Chi-square Test)，該人文變項達到統計上顯著差異( $\alpha=0.05$ )。

# 表示該人文變項組間期望值小於5的比例超過25%，因此，未做卡方檢定 (Chi-square Test)。

原始問卷第A2題

註：本表為複選情形，因此百分比加總超過100%

附表4-19-A2.1 上網查詢這次旅遊相關資訊使用的工具(可複選)

|          |             | 電腦(桌上型、筆記型電腦) | 平板電腦(iPad...等) | 智慧型手機(iPhone...等) | GPS(衛星導航/定位系統、全球定位系統) | 個人數位助理(PDA) | 總計   |
|----------|-------------|---------------|----------------|-------------------|-----------------------|-------------|------|
|          |             | %             | %              | %                 | %                     | %           | 回答人數 |
| 整體       |             | 85.33         | 28.00          | 38.67             | 0.00                  | 0.00        | 75   |
| 性別       | 男           | 86.36         | 20.45          | 36.36             | 0.00                  | 0.00        | 44   |
|          | 女           | 83.87         | 38.71          | 41.94             | 0.00                  | 0.00        | 31   |
|          |             |               |                |                   |                       |             |      |
| 年齡       | 12歲~19歲     | 100.00        | 0.00           | 50.00             | 0.00                  | 0.00        | 2    |
|          | 20歲~29歲     | 88.89         | 27.78          | 47.22             | 0.00                  | 0.00        | 36   |
|          | 30歲~39歲     | 75.00         | 18.75          | 37.50             | 0.00                  | 0.00        | 16   |
|          | 40歲~49歲     | 83.33         | 44.44          | 27.78             | 0.00                  | 0.00        | 18   |
|          | 50歲~59歲     | 100.00        | 0.00           | 0.00              | 0.00                  | 0.00        | 3    |
|          | 60歲~69歲     | --            | --             | --                | --                    | --          | --   |
|          | 70歲及以上      | --            | --             | --                | --                    | --          | --   |
|          |             | #             | #              | #                 |                       |             |      |
| 教育程度     | 國(初)中及以下    | 100.00        | 100.00         | 100.00            | 0.00                  | 0.00        | 1    |
|          | 高中、職        | 77.78         | 22.22          | 55.56             | 0.00                  | 0.00        | 9    |
|          | 大專及以上       | 86.15         | 27.69          | 35.38             | 0.00                  | 0.00        | 65   |
|          |             | #             | #              | #                 |                       |             |      |
| 工作別      | 專技主管人員      | 88.00         | 32.00          | 24.00             | 0.00                  | 0.00        | 25   |
|          | 技術員/事務人員    | 75.00         | 37.50          | 43.75             | 0.00                  | 0.00        | 16   |
|          | 服務工作人員      | 72.73         | 27.27          | 72.73             | 0.00                  | 0.00        | 11   |
|          | 農林漁牧及體力工作者  | --            | --             | --                | --                    | --          | --   |
|          | 家管/退休/無業    | 100.00        | 20.00          | 20.00             | 0.00                  | 0.00        | 5    |
|          | 學生          | 94.44         | 16.67          | 38.89             | 0.00                  | 0.00        | 18   |
|          |             | #             | #              | #                 |                       |             |      |
| 婚姻狀況     | 未婚          | 90.91         | 25.00          | 45.45             | 0.00                  | 0.00        | 44   |
|          | 已婚          | 77.42         | 32.26          | 29.03             | 0.00                  | 0.00        | 31   |
|          |             |               |                |                   |                       |             |      |
| 個人每月平均所得 | 無經常性收入或沒有收入 | 94.44         | 22.22          | 33.33             | 0.00                  | 0.00        | 18   |
|          | 未滿3萬元       | 78.57         | 21.43          | 64.29             | 0.00                  | 0.00        | 14   |
|          | 3萬元~未滿5萬    | 76.19         | 38.10          | 38.10             | 0.00                  | 0.00        | 21   |
|          | 5萬元~未滿10萬元  | 84.62         | 30.77          | 38.46             | 0.00                  | 0.00        | 13   |
|          | 10萬元及以上     | 100.00        | 22.22          | 11.11             | 0.00                  | 0.00        | 9    |
|          |             | #             | #              |                   |                       |             |      |
| 居住地區     | 北部地區        | 100.00        | 15.79          | 31.58             | 0.00                  | 0.00        | 19   |
|          | 中部地區        | 85.71         | 28.57          | 28.57             | 0.00                  | 0.00        | 7    |
|          | 南部地區        | 64.29         | 28.57          | 50.00             | 0.00                  | 0.00        | 14   |
|          | 東部地區        | --            | --             | --                | --                    | --          | --   |
|          | 國外地區        | 85.71         | 34.29          | 40.00             | 0.00                  | 0.00        | 35   |
|          |             | #             | #              |                   |                       |             |      |
| 國籍       | 本國          | 84.21         | 23.68          | 34.21             | 0.00                  | 0.00        | 38   |
|          | 中國大陸        | 88.89         | 22.22          | 66.67             | 0.00                  | 0.00        | 9    |
|          | 港澳          | 84.62         | 46.15          | 46.15             | 0.00                  | 0.00        | 13   |
|          | 其他國籍        | 86.67         | 26.67          | 26.67             | 0.00                  | 0.00        | 15   |
|          |             | #             | #              |                   |                       |             |      |

\* 表示經卡方檢定(Chi-square Test)，該人文變項達到統計上顯著差異( $\alpha=0.05$ )。

# 表示該人文變項組間期望值小於5的比例超過25%，因此，未做卡方檢定(Chi-square Test)。

原始問卷第A2.1題

註：1.本表為複選情形，因此百分比加總超過100%

2.本表僅包括A2題回答使用電腦網路查詢本次旅遊資訊的受訪者

附表4-19-A3.1 從出發地到阿里山森林遊樂區或目前所在景點旅遊主要利用的交通工具

|                   |             | 自小客車  | 大型遊覽車 | 公、民營客運 | 機車    | 臺鐵(火車) | 高鐵    | 小型巴士  | 飛機    |
|-------------------|-------------|-------|-------|--------|-------|--------|-------|-------|-------|
|                   |             | %     | %     | %      | %     | %      | %     | %     | %     |
| 整體                |             | 38.24 | 10.00 | 8.82   | 4.12  | 10.88  | 8.24  | 1.76  | 14.41 |
| 性別<br>#           | 男           | 41.76 | 6.59  | 9.89   | 6.04  | 7.14   | 9.89  | 1.10  | 14.29 |
|                   | 女           | 34.18 | 13.92 | 7.59   | 1.90  | 15.19  | 6.33  | 2.53  | 14.56 |
|                   |             |       |       |        |       |        |       |       |       |
| 年齡<br>#           | 12歲~19歲     | 12.50 | 12.50 | 12.50  | 0.00  | 12.50  | 12.50 | 12.50 | 12.50 |
|                   | 20歲~29歲     | 24.11 | 4.46  | 11.61  | 9.82  | 20.54  | 9.82  | 2.68  | 15.18 |
|                   | 30歲~39歲     | 55.10 | 9.18  | 7.14   | 2.04  | 6.12   | 3.06  | 1.02  | 11.22 |
|                   | 40歲~49歲     | 46.15 | 4.62  | 7.69   | 1.54  | 4.62   | 15.38 | 0.00  | 15.38 |
|                   | 50歲~59歲     | 38.71 | 22.58 | 6.45   | 0.00  | 6.45   | 6.45  | 0.00  | 19.35 |
|                   | 60歲~69歲     | 16.67 | 38.89 | 0.00   | 0.00  | 11.11  | 5.56  | 5.56  | 16.67 |
|                   | 70歲及以上      | 37.50 | 25.00 | 25.00  | 0.00  | 0.00   | 0.00  | 0.00  | 12.50 |
|                   |             |       |       |        |       |        |       |       |       |
| 教育程度<br>#         | 國(初)中及以下    | 21.43 | 35.71 | 14.29  | 0.00  | 0.00   | 0.00  | 7.14  | 14.29 |
|                   | 高中、職        | 47.89 | 14.08 | 5.63   | 2.82  | 9.86   | 4.23  | 1.41  | 12.68 |
|                   | 大專及以上       | 36.47 | 7.45  | 9.41   | 4.71  | 11.76  | 9.80  | 1.57  | 14.90 |
|                   |             |       |       |        |       |        |       |       |       |
| 工作別<br>#          | 專技主管人員      | 39.81 | 10.68 | 5.83   | 0.00  | 9.71   | 13.59 | 1.94  | 16.50 |
|                   | 技術員/事務人員    | 47.06 | 4.41  | 10.29  | 4.41  | 8.82   | 5.88  | 0.00  | 13.24 |
|                   | 服務工作人員      | 35.29 | 5.88  | 5.88   | 9.80  | 15.69  | 7.84  | 1.96  | 11.76 |
|                   | 農林漁牧及體力工作者  | 73.33 | 6.67  | 6.67   | 0.00  | 0.00   | 0.00  | 0.00  | 13.33 |
|                   | 家管/退休/無業    | 43.64 | 25.45 | 9.09   | 0.00  | 3.64   | 3.64  | 1.82  | 10.91 |
|                   | 學生          | 8.33  | 4.17  | 16.67  | 12.50 | 22.92  | 8.33  | 4.17  | 18.75 |
|                   |             |       |       |        |       |        |       |       |       |
| 婚姻狀況<br>#         | 未婚          | 25.32 | 5.84  | 11.69  | 7.79  | 18.18  | 10.39 | 3.25  | 13.64 |
|                   | 已婚          | 48.92 | 13.44 | 6.45   | 1.08  | 4.84   | 6.45  | 0.54  | 15.05 |
|                   |             |       |       |        |       |        |       |       |       |
| 個人每月<br>平均所得<br># | 無經常性收入或沒有收入 | 26.67 | 13.33 | 8.00   | 8.00  | 17.33  | 6.67  | 2.67  | 13.33 |
|                   | 未滿3萬元       | 33.33 | 11.54 | 15.38  | 5.13  | 7.69   | 6.41  | 2.56  | 15.38 |
|                   | 3萬元~未滿5萬    | 45.92 | 9.18  | 7.14   | 4.08  | 8.16   | 9.18  | 1.02  | 12.24 |
|                   | 5萬元~未滿10萬元  | 52.46 | 6.56  | 6.56   | 0.00  | 9.84   | 6.56  | 1.64  | 11.48 |
|                   | 10萬元及以上     | 25.00 | 7.14  | 3.57   | 0.00  | 14.29  | 17.86 | 0.00  | 28.57 |
|                   |             |       |       |        |       |        |       |       |       |
| 居住地區<br>#         | 北部地區        | 43.10 | 1.72  | 8.62   | 1.72  | 18.97  | 17.24 | 6.90  | 0.00  |
|                   | 中部地區        | 50.00 | 23.44 | 4.69   | 6.25  | 10.94  | 4.69  | 0.00  | 0.00  |
|                   | 南部地區        | 60.36 | 11.71 | 14.41  | 8.11  | 2.70   | 0.90  | 0.00  | 0.00  |
|                   | 東部地區        | 0.00  | 0.00  | 0.00   | 0.00  | 0.00   | 0.00  | 0.00  | 0.00  |
|                   | 國外地區        | 5.66  | 4.72  | 5.66   | 0.00  | 15.09  | 13.21 | 1.89  | 46.23 |
|                   |             |       |       |        |       |        |       |       |       |
| 國籍<br>#           | 本國          | 53.51 | 12.72 | 9.65   | 6.14  | 8.33   | 6.14  | 1.75  | 0.00  |
|                   | 中國大陸        | 7.02  | 8.77  | 7.02   | 0.00  | 15.79  | 7.02  | 1.75  | 47.37 |
|                   | 港澳          | 8.33  | 0.00  | 8.33   | 0.00  | 16.67  | 8.33  | 0.00  | 50.00 |
|                   | 其他國籍        | 6.45  | 0.00  | 6.45   | 0.00  | 16.13  | 25.81 | 3.23  | 32.26 |
|                   |             |       |       |        |       |        |       |       |       |

\* 表示經卡方檢定(Chi-square Test)，該人文變項達到統計上顯著差異( $\alpha=0.05$ )。

# 表示該人文變項組間期望值小於5的比例超過25%，因此，未做卡方檢定 (Chi-square Test)。

原始問卷第A3題

附表4-19-A3.1 從出發地到阿里山森林遊樂區或目前所在景點旅遊主要利用的交通工具(續完)

|                   |             | 出租汽車   | 計程車  | 旅遊專車(含觀光巴士、觀光列車) | 總計   |        |
|-------------------|-------------|--------|------|------------------|------|--------|
|                   |             | %      | %    | %                | 回答人數 | %      |
| 整體                |             | 1.18   | 1.47 | 0.88             | 340  | 100.00 |
| 性別<br>#           | 男           | 0.55   | 1.65 | 1.10             | 182  | 100.00 |
|                   | 女           | 1.90   | 1.27 | 0.63             | 158  | 100.00 |
|                   |             |        |      |                  |      |        |
| 年齡<br>#           | 12歲~19歲     | 12.50  | 0.00 | 0.00             | 8    | 100.00 |
|                   | 20歲~29歲     | 0.89   | 0.89 | 0.00             | 112  | 100.00 |
|                   | 30歲~39歲     | 1.02   | 3.06 | 1.02             | 98   | 100.00 |
|                   | 40歲~49歲     | 1.54   | 1.54 | 1.54             | 65   | 100.00 |
|                   | 50歲~59歲     | 0.00   | 0.00 | 0.00             | 31   | 100.00 |
|                   | 60歲~69歲     | 0.00   | 0.00 | 5.56             | 18   | 100.00 |
|                   | 70歲及以上      | 0.00   | 0.00 | 0.00             | 8    | 100.00 |
|                   |             |        |      |                  |      |        |
| 教育程度<br>#         | 國(初)中及以下    | 0.00   | 0.00 | 7.14             | 14   | 100.00 |
|                   | 高中、職        | 0.00   | 0.00 | 1.41             | 71   | 100.00 |
|                   | 大專及以上       | 1.57   | 1.96 | 0.39             | 255  | 100.00 |
|                   |             |        |      |                  |      |        |
| 工作別<br>#          | 專技主管人員      | 0.97   | 0.97 | 0.00             | 103  | 100.00 |
|                   | 技術員/事務人員    | 1.47   | 2.94 | 1.47             | 68   | 100.00 |
|                   | 服務工作人員      | 1.96   | 1.96 | 1.96             | 51   | 100.00 |
|                   | 農林漁牧及體力工作者  | 0.00   | 0.00 | 0.00             | 15   | 100.00 |
|                   | 家管/退休/無業    | 0.00   | 0.00 | 1.82             | 55   | 100.00 |
|                   | 學生          | 2.08   | 2.08 | 0.00             | 48   | 100.00 |
|                   |             |        |      |                  |      |        |
| 婚姻狀況<br>#         | 未婚          | 1.95   | 1.30 | 0.65             | 154  | 100.00 |
|                   | 已婚          | 0.54   | 1.61 | 1.08             | 186  | 100.00 |
|                   |             |        |      |                  |      |        |
| 個人每月<br>平均所得<br># | 無經常性收入或沒有收入 | 1.33   | 1.33 | 1.33             | 75   | 100.00 |
|                   | 未滿3萬元       | 0.00   | 2.56 | 0.00             | 78   | 100.00 |
|                   | 3萬元~未滿5萬    | 1.02   | 0.00 | 2.04             | 98   | 100.00 |
|                   | 5萬元~未滿10萬元  | 3.28   | 1.64 | 0.00             | 61   | 100.00 |
|                   | 10萬元及以上     | 0.00   | 3.57 | 0.00             | 28   | 100.00 |
|                   |             |        |      |                  |      |        |
| 居住地區<br>#         | 北部地區        | 0.00   | 0.00 | 1.72             | 58   | 100.00 |
|                   | 中部地區        | 0.00   | 0.00 | 0.00             | 64   | 100.00 |
|                   | 南部地區        | 0.90   | 0.90 | 0.00             | 111  | 100.00 |
|                   | 東部地區        | 100.00 | 0.00 | 0.00             | 1    | 100.00 |
|                   | 國外地區        | 1.89   | 3.77 | 1.89             | 106  | 100.00 |
|                   |             |        |      |                  |      |        |
| 國籍<br>#           | 本國          | 0.88   | 0.44 | 0.44             | 228  | 100.00 |
|                   | 中國大陸        | 0.00   | 5.26 | 0.00             | 57   | 100.00 |
|                   | 港澳          | 4.17   | 0.00 | 4.17             | 24   | 100.00 |
|                   | 其他國籍        | 3.23   | 3.23 | 3.23             | 31   | 100.00 |
|                   |             |        |      |                  |      |        |

\* 表示經卡方檢定(Chi-square Test)，該人文變項達到統計上顯著差異( $\alpha=0.05$ )。

# 表示該人文變項組間期望值小於5的比例超過25%，因此，未做卡方檢定 (Chi-square Test)。

原始問卷第A3題

附表4-19-A3.2 從出發地到阿里山森林遊樂區或目前所在景點旅遊次要利用的交通工具

|                   |             | 自小客車  | 大型遊覽車 | 公、民營客運 | 機車   | 臺鐵(火車) | 高鐵    | 小型巴士  | 船舶    |
|-------------------|-------------|-------|-------|--------|------|--------|-------|-------|-------|
|                   |             | %     | %     | %      | %    | %      | %     | %     | %     |
| 整體                |             | 1.76  | 7.35  | 12.06  | 0.29 | 5.00   | 3.24  | 4.12  | 0.29  |
| 性別<br>#           | 男           | 1.65  | 5.49  | 10.44  | 0.55 | 6.04   | 3.85  | 2.75  | 0.00  |
|                   | 女           | 1.90  | 9.49  | 13.92  | 0.00 | 3.80   | 2.53  | 5.70  | 0.63  |
|                   |             |       |       |        |      |        |       |       |       |
| 年齡<br>#           | 12歲~19歲     | 0.00  | 12.50 | 25.00  | 0.00 | 0.00   | 0.00  | 12.50 | 12.50 |
|                   | 20歲~29歲     | 1.79  | 6.25  | 17.86  | 0.89 | 8.93   | 4.46  | 5.36  | 0.00  |
|                   | 30歲~39歲     | 0.00  | 6.12  | 5.10   | 0.00 | 2.04   | 3.06  | 1.02  | 0.00  |
|                   | 40歲~49歲     | 3.08  | 6.15  | 13.85  | 0.00 | 3.08   | 3.08  | 7.69  | 0.00  |
|                   | 50歲~59歲     | 0.00  | 16.13 | 6.45   | 0.00 | 3.23   | 3.23  | 0.00  | 0.00  |
|                   | 60歲~69歲     | 11.11 | 5.56  | 16.67  | 0.00 | 11.11  | 0.00  | 5.56  | 0.00  |
|                   | 70歲及以上      | 0.00  | 12.50 | 0.00   | 0.00 | 0.00   | 0.00  | 0.00  | 0.00  |
|                   |             |       |       |        |      |        |       |       |       |
| 教育程度<br>#         | 國(初)中及以下    | 14.29 | 7.14  | 0.00   | 0.00 | 14.29  | 0.00  | 0.00  | 0.00  |
|                   | 高中、職        | 1.41  | 9.86  | 9.86   | 0.00 | 0.00   | 0.00  | 5.63  | 1.41  |
|                   | 大專及以上       | 1.18  | 6.67  | 13.33  | 0.39 | 5.88   | 4.31  | 3.92  | 0.00  |
|                   |             |       |       |        |      |        |       |       |       |
| 工作別<br>#          | 專技主管人員      | 1.94  | 5.83  | 12.62  | 0.00 | 2.91   | 3.88  | 5.83  | 0.00  |
|                   | 技術員/事務人員    | 1.47  | 4.41  | 13.24  | 1.47 | 5.88   | 4.41  | 2.94  | 0.00  |
|                   | 服務工作人員      | 0.00  | 7.84  | 9.80   | 0.00 | 7.84   | 3.92  | 3.92  | 0.00  |
|                   | 農林漁牧及體力工作者  | 0.00  | 13.33 | 0.00   | 0.00 | 0.00   | 0.00  | 0.00  | 0.00  |
|                   | 家管/退休/無業    | 3.64  | 10.91 | 5.45   | 0.00 | 3.64   | 0.00  | 0.00  | 0.00  |
|                   | 學生          | 2.08  | 8.33  | 22.92  | 0.00 | 8.33   | 4.17  | 8.33  | 2.08  |
|                   |             |       |       |        |      |        |       |       |       |
| 婚姻狀況<br>#         | 未婚          | 1.30  | 4.55  | 17.53  | 0.65 | 7.14   | 5.19  | 6.49  | 0.65  |
|                   | 已婚          | 2.15  | 9.68  | 7.53   | 0.00 | 3.23   | 1.61  | 2.15  | 0.00  |
|                   |             |       |       |        |      |        |       |       |       |
| 個人每月<br>平均所得<br># | 無經常性收入或沒有收入 | 4.00  | 6.67  | 18.67  | 0.00 | 2.67   | 2.67  | 5.33  | 1.33  |
|                   | 未滿3萬元       | 1.28  | 14.10 | 8.97   | 0.00 | 8.97   | 0.00  | 1.28  | 0.00  |
|                   | 3萬元~未滿5萬    | 1.02  | 7.14  | 8.16   | 1.02 | 4.08   | 3.06  | 5.10  | 0.00  |
|                   | 5萬元~未滿10萬元  | 0.00  | 0.00  | 14.75  | 0.00 | 4.92   | 6.56  | 1.64  | 0.00  |
|                   | 10萬元及以上     | 3.57  | 7.14  | 10.71  | 0.00 | 3.57   | 7.14  | 10.71 | 0.00  |
|                   |             |       |       |        |      |        |       |       |       |
| 居住地區<br>#         | 北部地區        | 0.00  | 0.00  | 15.52  | 0.00 | 3.45   | 3.45  | 12.07 | 1.72  |
|                   | 中部地區        | 0.00  | 0.00  | 12.50  | 1.56 | 0.00   | 0.00  | 0.00  | 0.00  |
|                   | 南部地區        | 1.80  | 0.00  | 5.41   | 0.00 | 3.60   | 0.00  | 1.80  | 0.00  |
|                   | 東部地區        | 0.00  | 0.00  | 0.00   | 0.00 | 0.00   | 0.00  | 0.00  | 0.00  |
|                   | 國外地區        | 3.77  | 23.58 | 16.98  | 0.00 | 10.38  | 8.49  | 4.72  | 0.00  |
|                   |             |       |       |        |      |        |       |       |       |
| 國籍<br>#           | 本國          | 0.88  | 0.00  | 9.21   | 0.44 | 1.75   | 0.88  | 3.95  | 0.44  |
|                   | 中國大陸        | 5.26  | 38.60 | 15.79  | 0.00 | 7.02   | 5.26  | 1.75  | 0.00  |
|                   | 港澳          | 0.00  | 0.00  | 8.33   | 0.00 | 25.00  | 16.67 | 4.17  | 0.00  |
|                   | 其他國籍        | 3.23  | 9.68  | 29.03  | 0.00 | 9.68   | 6.45  | 9.68  | 0.00  |
|                   |             |       |       |        |      |        |       |       |       |

\* 表示經卡方檢定(Chi-square Test)，該人文變項達到統計上顯著差異( $\alpha=0.05$ )。

# 表示該人文變項組間期望值小於5的比例超過25%，因此，未做卡方檢定 (Chi-square Test)。

原始問卷第A3題

附表4-19-A3.2 從出發地到阿里山森林遊樂區或目前所在景點旅遊次要利用的交通工具(續完)

|               |             | 計程車  | 自行車、協力車 | 旅遊專車(含觀光巴士、觀光列車) | 沒有其他交通工具 | 總計   |        |
|---------------|-------------|------|---------|------------------|----------|------|--------|
|               |             | %    | %       | %                | %        | 回答人數 | %      |
| 整體            |             | 1.47 | 0.88    | 5.59             | 57.94    | 340  | 100.00 |
| 性別<br>#       | 男           | 1.10 | 1.65    | 6.04             | 60.44    | 182  | 100.00 |
|               | 女           | 1.90 | 0.00    | 5.06             | 55.06    | 158  | 100.00 |
| 年齡<br>#       | 12歲~19歲     | 0.00 | 0.00    | 0.00             | 37.50    | 8    | 100.00 |
|               | 20歲~29歲     | 1.79 | 0.89    | 8.04             | 43.75    | 112  | 100.00 |
|               | 30歲~39歲     | 2.04 | 0.00    | 4.08             | 76.53    | 98   | 100.00 |
|               | 40歲~49歲     | 1.54 | 1.54    | 3.08             | 56.92    | 65   | 100.00 |
|               | 50歲~59歲     | 0.00 | 3.23    | 6.45             | 61.29    | 31   | 100.00 |
|               | 60歲~69歲     | 0.00 | 0.00    | 11.11            | 38.89    | 18   | 100.00 |
|               | 70歲及以上      | 0.00 | 0.00    | 0.00             | 87.50    | 8    | 100.00 |
|               |             |      |         |                  |          |      |        |
| 教育程度<br>#     | 國(初)中及以下    | 0.00 | 0.00    | 14.29            | 50.00    | 14   | 100.00 |
|               | 高中、職        | 0.00 | 0.00    | 1.41             | 70.42    | 71   | 100.00 |
|               | 大專及以上       | 1.96 | 1.18    | 6.27             | 54.90    | 255  | 100.00 |
|               |             |      |         |                  |          |      |        |
| 工作別<br>#      | 專技主管人員      | 1.94 | 0.97    | 7.77             | 56.31    | 103  | 100.00 |
|               | 技術員/事務人員    | 0.00 | 1.47    | 4.41             | 60.29    | 68   | 100.00 |
|               | 服務工作人員      | 1.96 | 0.00    | 9.80             | 54.90    | 51   | 100.00 |
|               | 農林漁牧及體力工作者  | 0.00 | 0.00    | 0.00             | 86.67    | 15   | 100.00 |
|               | 家管/退休/無業    | 0.00 | 0.00    | 0.00             | 76.36    | 55   | 100.00 |
|               | 學生          | 4.17 | 2.08    | 6.25             | 31.25    | 48   | 100.00 |
|               |             |      |         |                  |          |      |        |
| 婚姻狀況<br>#     | 未婚          | 1.95 | 0.65    | 5.19             | 48.70    | 154  | 100.00 |
|               | 已婚          | 1.08 | 1.08    | 5.91             | 65.59    | 186  | 100.00 |
|               |             |      |         |                  |          |      |        |
| 個人每月平均所得<br># | 無經常性收入或沒有收入 | 1.33 | 1.33    | 5.33             | 50.67    | 75   | 100.00 |
|               | 未滿3萬元       | 0.00 | 0.00    | 5.13             | 60.26    | 78   | 100.00 |
|               | 3萬元~未滿5萬    | 2.04 | 0.00    | 4.08             | 64.29    | 98   | 100.00 |
|               | 5萬元~未滿10萬元  | 0.00 | 1.64    | 3.28             | 67.21    | 61   | 100.00 |
|               | 10萬元及以上     | 7.14 | 3.57    | 17.86            | 28.57    | 28   | 100.00 |
|               |             |      |         |                  |          |      |        |
| 居住地區<br>#     | 北部地區        | 3.45 | 1.72    | 6.90             | 51.72    | 58   | 100.00 |
|               | 中部地區        | 0.00 | 0.00    | 4.69             | 81.25    | 64   | 100.00 |
|               | 南部地區        | 0.00 | 0.90    | 0.90             | 85.59    | 111  | 100.00 |
|               | 東部地區        | 0.00 | 0.00    | 0.00             | 100.00   | 1    | 100.00 |
|               | 國外地區        | 2.83 | 0.94    | 10.38            | 17.92    | 106  | 100.00 |
|               |             |      |         |                  |          |      |        |
| 國籍<br>#       | 本國          | 0.88 | 0.88    | 3.51             | 77.19    | 228  | 100.00 |
|               | 中國大陸        | 0.00 | 0.00    | 8.77             | 17.54    | 57   | 100.00 |
|               | 港澳          | 8.33 | 4.17    | 12.50            | 20.83    | 24   | 100.00 |
|               | 其他國籍        | 3.23 | 0.00    | 9.68             | 19.35    | 31   | 100.00 |
|               |             |      |         |                  |          |      |        |

\* 表示經卡方檢定(Chi-square Test)，該人文變項達到統計上顯著差異( $\alpha=0.05$ )。

# 表示該人文變項組間期望值小於5的比例超過25%，因此，未做卡方檢定(Chi-square Test)。

原始問卷第A3題



附表4-19-A3.3 從出發地到阿里山森林遊樂區或目前所在景點旅遊再次要利用的交通工具

|           |             | 自小客車 | 公、民營客運 | 臺鐵(火車) | 高鐵   | 小型巴士  | 計程車  | 徒步   | 沒有其他交通工具 | 總計   |        |
|-----------|-------------|------|--------|--------|------|-------|------|------|----------|------|--------|
|           |             | %    | %      | %      | %    | %     | %    | %    | %        | 回答人數 | %      |
| 整體        |             | 0.29 | 2.06   | 0.29   | 0.29 | 2.65  | 0.88 | 0.29 | 93.24    | 340  | 100.00 |
| 性別#       | 男           | 0.55 | 2.20   | 0.00   | 0.00 | 2.75  | 0.55 | 0.55 | 93.41    | 182  | 100.00 |
|           | 女           | 0.00 | 1.90   | 0.63   | 0.63 | 2.53  | 1.27 | 0.00 | 93.04    | 158  | 100.00 |
|           |             |      |        |        |      |       |      |      |          |      |        |
| 年齡#       | 12歲~19歲     | 0.00 | 0.00   | 0.00   | 0.00 | 0.00  | 0.00 | 0.00 | 100.00   | 8    | 100.00 |
|           | 20歲~29歲     | 0.89 | 1.79   | 0.00   | 0.00 | 5.36  | 1.79 | 0.89 | 89.29    | 112  | 100.00 |
|           | 30歲~39歲     | 0.00 | 2.04   | 0.00   | 0.00 | 2.04  | 0.00 | 0.00 | 95.92    | 98   | 100.00 |
|           | 40歲~49歲     | 0.00 | 1.54   | 1.54   | 1.54 | 0.00  | 1.54 | 0.00 | 93.85    | 65   | 100.00 |
|           | 50歲~59歲     | 0.00 | 3.23   | 0.00   | 0.00 | 0.00  | 0.00 | 0.00 | 96.77    | 31   | 100.00 |
|           | 60歲~69歲     | 0.00 | 5.56   | 0.00   | 0.00 | 5.56  | 0.00 | 0.00 | 88.89    | 18   | 100.00 |
|           | 70歲及以上      | 0.00 | 0.00   | 0.00   | 0.00 | 0.00  | 0.00 | 0.00 | 100.00   | 8    | 100.00 |
|           |             |      |        |        |      |       |      |      |          |      |        |
| 教育程度#     | 國(初)中及以下    | 0.00 | 0.00   | 0.00   | 0.00 | 0.00  | 0.00 | 0.00 | 100.00   | 14   | 100.00 |
|           | 高中、職        | 0.00 | 0.00   | 0.00   | 0.00 | 1.41  | 0.00 | 0.00 | 98.59    | 71   | 100.00 |
|           | 大專及以上       | 0.39 | 2.75   | 0.39   | 0.39 | 3.14  | 1.18 | 0.39 | 91.37    | 255  | 100.00 |
|           |             |      |        |        |      |       |      |      |          |      |        |
| 工作別#      | 專技主管人員      | 0.00 | 1.94   | 0.97   | 0.00 | 2.91  | 0.97 | 0.00 | 93.20    | 103  | 100.00 |
|           | 技術員/事務人員    | 1.47 | 0.00   | 0.00   | 1.47 | 5.88  | 0.00 | 0.00 | 91.18    | 68   | 100.00 |
|           | 服務工作人員      | 0.00 | 5.88   | 0.00   | 0.00 | 0.00  | 1.96 | 0.00 | 92.16    | 51   | 100.00 |
|           | 農林漁牧及體力工作者  | 0.00 | 0.00   | 0.00   | 0.00 | 0.00  | 0.00 | 0.00 | 100.00   | 15   | 100.00 |
|           | 家管/退休/無業    | 0.00 | 0.00   | 0.00   | 0.00 | 1.82  | 0.00 | 0.00 | 98.18    | 55   | 100.00 |
|           | 學生          | 0.00 | 4.17   | 0.00   | 0.00 | 2.08  | 2.08 | 2.08 | 89.58    | 48   | 100.00 |
|           |             |      |        |        |      |       |      |      |          |      |        |
| 婚姻狀況#     | 未婚          | 0.65 | 2.60   | 0.65   | 0.00 | 3.90  | 1.30 | 0.65 | 90.26    | 154  | 100.00 |
|           | 已婚          | 0.00 | 1.61   | 0.00   | 0.54 | 1.61  | 0.54 | 0.00 | 95.70    | 186  | 100.00 |
|           |             |      |        |        |      |       |      |      |          |      |        |
| 個人每月平均所得# | 無經常性收入或沒有收入 | 0.00 | 1.33   | 0.00   | 0.00 | 1.33  | 1.33 | 1.33 | 94.67    | 75   | 100.00 |
|           | 未滿3萬元       | 0.00 | 1.28   | 0.00   | 1.28 | 1.28  | 1.28 | 0.00 | 94.87    | 78   | 100.00 |
|           | 3萬元~未滿5萬    | 0.00 | 3.06   | 0.00   | 0.00 | 4.08  | 0.00 | 0.00 | 92.86    | 98   | 100.00 |
|           | 5萬元~未滿10萬元  | 1.64 | 0.00   | 1.64   | 0.00 | 3.28  | 1.64 | 0.00 | 91.80    | 61   | 100.00 |
|           | 10萬元及以上     | 0.00 | 7.14   | 0.00   | 0.00 | 3.57  | 0.00 | 0.00 | 89.29    | 28   | 100.00 |
|           |             |      |        |        |      |       |      |      |          |      |        |
| 居住地區#     | 北部地區        | 0.00 | 1.72   | 0.00   | 0.00 | 0.00  | 0.00 | 0.00 | 98.28    | 58   | 100.00 |
|           | 中部地區        | 0.00 | 0.00   | 0.00   | 0.00 | 0.00  | 0.00 | 1.56 | 98.44    | 64   | 100.00 |
|           | 南部地區        | 0.00 | 0.00   | 0.00   | 0.00 | 0.00  | 0.90 | 0.00 | 99.10    | 111  | 100.00 |
|           | 東部地區        | 0.00 | 0.00   | 0.00   | 0.00 | 0.00  | 0.00 | 0.00 | 100.00   | 1    | 100.00 |
|           | 國外地區        | 0.94 | 5.66   | 0.94   | 0.94 | 8.49  | 1.89 | 0.00 | 81.13    | 106  | 100.00 |
|           |             |      |        |        |      |       |      |      |          |      |        |
| 國籍#       | 本國          | 0.00 | 0.44   | 0.00   | 0.00 | 0.00  | 0.44 | 0.00 | 99.12    | 228  | 100.00 |
|           | 中國大陸        | 0.00 | 3.51   | 0.00   | 1.75 | 5.26  | 0.00 | 1.75 | 87.72    | 57   | 100.00 |
|           | 港澳          | 4.17 | 16.67  | 4.17   | 0.00 | 8.33  | 0.00 | 0.00 | 66.67    | 24   | 100.00 |
|           | 其他國籍        | 0.00 | 0.00   | 0.00   | 0.00 | 12.90 | 6.45 | 0.00 | 80.65    | 31   | 100.00 |
|           |             |      |        |        |      |       |      |      |          |      |        |

\* 表示經卡方檢定(Chi-square Test)，該人文變項達到統計上顯著差異( $\alpha=0.05$ )。

# 表示該人文變項組間期望值小於5的比例超過25%，因此，未做卡方檢定 (Chi-square Test)。

原始問卷第A3題

附表4-19-A3.4 阿里山森林遊樂區內各景點間主要交通工具

|                   |             | 自小客車  | 大型遊覽車 | 公、民營客運 | 機車    | 小型巴士  |
|-------------------|-------------|-------|-------|--------|-------|-------|
|                   |             | %     | %     | %      | %     | %     |
| 整體                |             | 32.06 | 9.12  | 6.18   | 4.12  | 9.41  |
| 性別<br>#           | 男           | 35.16 | 7.14  | 7.14   | 6.59  | 8.79  |
|                   | 女           | 28.48 | 11.39 | 5.06   | 1.27  | 10.13 |
|                   |             |       |       |        |       |       |
| 年齡<br>#           | 12歲~19歲     | 0.00  | 12.50 | 0.00   | 0.00  | 25.00 |
|                   | 20歲~29歲     | 20.54 | 1.79  | 11.61  | 9.82  | 14.29 |
|                   | 30歲~39歲     | 45.92 | 10.20 | 4.08   | 2.04  | 4.08  |
|                   | 40歲~49歲     | 35.38 | 7.69  | 4.62   | 1.54  | 7.69  |
|                   | 50歲~59歲     | 35.48 | 25.81 | 3.23   | 0.00  | 9.68  |
|                   | 60歲~69歲     | 27.78 | 22.22 | 0.00   | 0.00  | 11.11 |
|                   | 70歲及以上      | 25.00 | 12.50 | 0.00   | 0.00  | 0.00  |
|                   |             |       |       |        |       |       |
| 教育程度<br>#         | 國(初)中及以下    | 35.71 | 28.57 | 7.14   | 0.00  | 7.14  |
|                   | 高中、職        | 40.85 | 12.68 | 1.41   | 2.82  | 8.45  |
|                   | 大專及以上       | 29.41 | 7.06  | 7.45   | 4.71  | 9.80  |
|                   |             |       |       |        |       |       |
| 工作別<br>#          | 專技主管人員      | 32.04 | 9.71  | 5.83   | 0.00  | 12.62 |
|                   | 技術員/事務人員    | 38.24 | 4.41  | 5.88   | 5.88  | 8.82  |
|                   | 服務工作人員      | 31.37 | 7.84  | 3.92   | 9.80  | 7.84  |
|                   | 農林漁牧及體力工作者  | 53.33 | 20.00 | 0.00   | 0.00  | 0.00  |
|                   | 家管/退休/無業    | 43.64 | 16.36 | 3.64   | 0.00  | 1.82  |
|                   | 學生          | 4.17  | 4.17  | 14.58  | 10.42 | 16.67 |
|                   |             |       |       |        |       |       |
| 婚姻狀況<br>#         | 未婚          | 21.43 | 3.90  | 11.69  | 7.79  | 13.64 |
|                   | 已婚          | 40.86 | 13.44 | 1.61   | 1.08  | 5.91  |
|                   |             |       |       |        |       |       |
| 個人每月<br>平均所得<br># | 無經常性收入或沒有收入 | 28.00 | 9.33  | 9.33   | 6.67  | 9.33  |
|                   | 未滿3萬元       | 25.64 | 11.54 | 8.97   | 5.13  | 7.69  |
|                   | 3萬元~未滿5萬    | 39.80 | 9.18  | 2.04   | 5.10  | 8.16  |
|                   | 5萬元~未滿10萬元  | 40.98 | 6.56  | 6.56   | 0.00  | 11.48 |
|                   | 10萬元及以上     | 14.29 | 7.14  | 3.57   | 0.00  | 14.29 |
|                   |             |       |       |        |       |       |
| 居住地區<br>#         | 北部地區        | 41.38 | 0.00  | 10.34  | 1.72  | 13.79 |
|                   | 中部地區        | 40.63 | 20.31 | 1.56   | 7.81  | 0.00  |
|                   | 南部地區        | 46.85 | 5.41  | 6.31   | 7.21  | 2.70  |
|                   | 東部地區        | 0.00  | 0.00  | 0.00   | 0.00  | 0.00  |
|                   | 國外地區        | 6.60  | 11.32 | 6.60   | 0.00  | 19.81 |
|                   |             |       |       |        |       |       |
| 國籍<br>#           | 本國          | 43.86 | 8.33  | 5.26   | 6.14  | 4.82  |
|                   | 中國大陸        | 8.77  | 21.05 | 5.26   | 0.00  | 10.53 |
|                   | 港澳          | 8.33  | 0.00  | 8.33   | 0.00  | 20.83 |
|                   | 其他國籍        | 6.45  | 0.00  | 12.90  | 0.00  | 32.26 |
|                   |             |       |       |        |       |       |

\* 表示經卡方檢定(Chi-square Test)，該人文變項達到統計上顯著差異( $\alpha=0.05$ )。

# 表示該人文變項組間期望值小於5的比例超過25%，因此，未做卡方檢定 (Chi-square Test)。

原始問卷第A3.1題

附表4-19-A3.4 阿里山森林遊樂區內各景點間主要交通工具(續完)

|           |             | 出租汽車   | 計程車  | 旅遊專車(含觀光巴士、觀光列車) | 徒步   | 沒有到此國家風景區其他景點 | 總計   |        |
|-----------|-------------|--------|------|------------------|------|---------------|------|--------|
|           |             | %      | %    | %                | %    | %             | 回答人數 | %      |
| 整體        |             | 0.88   | 1.18 | 1.18             | 0.29 | 35.59         | 340  | 100.00 |
| 性別#       | 男           | 0.55   | 0.55 | 1.10             | 0.55 | 32.42         | 182  | 100.00 |
|           | 女           | 1.27   | 1.90 | 1.27             | 0.00 | 39.24         | 158  | 100.00 |
|           |             |        |      |                  |      |               |      |        |
| 年齡#       | 12歲~19歲     | 0.00   | 0.00 | 0.00             | 0.00 | 62.50         | 8    | 100.00 |
|           | 20歲~29歲     | 0.89   | 0.89 | 2.68             | 0.89 | 36.61         | 112  | 100.00 |
|           | 30歲~39歲     | 2.04   | 2.04 | 0.00             | 0.00 | 29.59         | 98   | 100.00 |
|           | 40歲~49歲     | 0.00   | 1.54 | 1.54             | 0.00 | 40.00         | 65   | 100.00 |
|           | 50歲~59歲     | 0.00   | 0.00 | 0.00             | 0.00 | 25.81         | 31   | 100.00 |
|           | 60歲~69歲     | 0.00   | 0.00 | 0.00             | 0.00 | 38.89         | 18   | 100.00 |
|           | 70歲及以上      | 0.00   | 0.00 | 0.00             | 0.00 | 62.50         | 8    | 100.00 |
|           |             |        |      |                  |      |               |      |        |
| 教育程度#     | 國(初)中及以下    | 0.00   | 0.00 | 0.00             | 0.00 | 21.43         | 14   | 100.00 |
|           | 高中、職        | 1.41   | 0.00 | 1.41             | 0.00 | 30.99         | 71   | 100.00 |
|           | 大專及以上       | 0.78   | 1.57 | 1.18             | 0.39 | 37.65         | 255  | 100.00 |
|           |             |        |      |                  |      |               |      |        |
| 工作別#      | 專技主管人員      | 0.00   | 0.00 | 1.94             | 0.00 | 37.86         | 103  | 100.00 |
|           | 技術員/事務人員    | 2.94   | 2.94 | 1.47             | 0.00 | 29.41         | 68   | 100.00 |
|           | 服務工作人員      | 1.96   | 1.96 | 0.00             | 0.00 | 35.29         | 51   | 100.00 |
|           | 農林漁牧及體力工作者  | 0.00   | 0.00 | 0.00             | 0.00 | 26.67         | 15   | 100.00 |
|           | 家管/退休/無業    | 0.00   | 0.00 | 0.00             | 0.00 | 34.55         | 55   | 100.00 |
|           | 學生          | 0.00   | 2.08 | 2.08             | 2.08 | 43.75         | 48   | 100.00 |
|           |             |        |      |                  |      |               |      |        |
| 婚姻狀況#     | 未婚          | 1.30   | 1.30 | 1.30             | 0.65 | 37.01         | 154  | 100.00 |
|           | 已婚          | 0.54   | 1.08 | 1.08             | 0.00 | 34.41         | 186  | 100.00 |
|           |             |        |      |                  |      |               |      |        |
| 個人每月平均所得# | 無經常性收入或沒有收入 | 0.00   | 1.33 | 1.33             | 1.33 | 33.33         | 75   | 100.00 |
|           | 未滿3萬元       | 0.00   | 1.28 | 0.00             | 0.00 | 39.74         | 78   | 100.00 |
|           | 3萬元~未滿5萬    | 2.04   | 1.02 | 3.06             | 0.00 | 29.59         | 98   | 100.00 |
|           | 5萬元~未滿10萬元  | 1.64   | 0.00 | 0.00             | 0.00 | 32.79         | 61   | 100.00 |
|           | 10萬元及以上     | 0.00   | 3.57 | 0.00             | 0.00 | 57.14         | 28   | 100.00 |
|           |             |        |      |                  |      |               |      |        |
| 居住地區#     | 北部地區        | 0.00   | 1.72 | 3.45             | 0.00 | 27.59         | 58   | 100.00 |
|           | 中部地區        | 0.00   | 0.00 | 1.56             | 0.00 | 28.13         | 64   | 100.00 |
|           | 南部地區        | 0.00   | 0.90 | 0.00             | 0.00 | 30.63         | 111  | 100.00 |
|           | 東部地區        | 100.00 | 0.00 | 0.00             | 0.00 | 0.00          | 1    | 100.00 |
|           | 國外地區        | 1.89   | 1.89 | 0.94             | 0.94 | 50.00         | 106  | 100.00 |
|           |             |        |      |                  |      |               |      |        |
| 國籍#       | 本國          | 0.44   | 0.88 | 1.32             | 0.00 | 28.95         | 228  | 100.00 |
|           | 中國大陸        | 0.00   | 3.51 | 0.00             | 0.00 | 50.88         | 57   | 100.00 |
|           | 港澳          | 8.33   | 0.00 | 4.17             | 4.17 | 45.83         | 24   | 100.00 |
|           | 其他國籍        | 0.00   | 0.00 | 0.00             | 0.00 | 48.39         | 31   | 100.00 |
|           |             |        |      |                  |      |               |      |        |

\* 表示經卡方檢定(Chi-square Test)，該人文變項達到統計上顯著差異( $\alpha=0.05$ )。

# 表示該人文變項組間期望值小於5的比例超過25%，因此，未做卡方檢定 (Chi-square Test)。

原始問卷第A3.1題

附表4-19-A3 從出發地到阿里山森林遊樂區或目前所在景點旅遊會利用的交通工具(最多可選3項)

|          |             | 自小客車  | 大型遊覽車 | 公、民營客運 | 機車    | 臺鐵(火車) | 高鐵    | 小型巴士  | 飛機    | 船舶    |
|----------|-------------|-------|-------|--------|-------|--------|-------|-------|-------|-------|
|          |             | %     | %     | %      | %     | %      | %     | %     | %     | %     |
| 整體       |             | 40.29 | 17.35 | 22.94  | 4.41  | 16.18  | 11.76 | 8.53  | 14.41 | 0.29  |
| 性別       | 男           | 43.96 | 12.09 | 22.53  | 6.59  | 13.19  | 13.74 | 6.59  | 14.29 | 0.00  |
|          | 女           | 36.08 | 23.42 | 23.42  | 1.90  | 19.62  | 9.49  | 10.76 | 14.56 | 0.63  |
|          |             |       |       |        |       |        |       |       |       |       |
| 年齡       | 12歲~19歲     | 12.50 | 25.00 | 37.50  | 0.00  | 12.50  | 12.50 | 25.00 | 12.50 | 12.50 |
|          | 20歲~29歲     | 26.79 | 10.71 | 31.25  | 10.71 | 29.46  | 14.29 | 13.39 | 15.18 | 0.00  |
|          | 30歲~39歲     | 55.10 | 15.31 | 14.29  | 2.04  | 8.16   | 6.12  | 4.08  | 11.22 | 0.00  |
|          | 40歲~49歲     | 49.23 | 10.77 | 23.08  | 1.54  | 9.23   | 20.00 | 7.69  | 15.38 | 0.00  |
|          | 50歲~59歲     | 38.71 | 38.71 | 16.13  | 0.00  | 9.68   | 9.68  | 0.00  | 19.35 | 0.00  |
|          | 60歲~69歲     | 27.78 | 44.44 | 22.22  | 0.00  | 22.22  | 5.56  | 16.67 | 16.67 | 0.00  |
|          | 70歲及以上      | 37.50 | 37.50 | 25.00  | 0.00  | 0.00   | 0.00  | 0.00  | 12.50 | 0.00  |
|          |             |       |       |        |       |        |       |       |       |       |
| 教育程度     | 國(初)中及以下    | 35.71 | 42.86 | 14.29  | 0.00  | 14.29  | 0.00  | 7.14  | 14.29 | 0.00  |
|          | 高中、職        | 49.30 | 23.94 | 15.49  | 2.82  | 9.86   | 4.23  | 8.45  | 12.68 | 1.41  |
|          | 大專及以上       | 38.04 | 14.12 | 25.49  | 5.10  | 18.04  | 14.51 | 8.63  | 14.90 | 0.00  |
|          |             |       |       |        |       |        |       |       |       |       |
| 工作別      | 專技主管人員      | 41.75 | 16.50 | 20.39  | 0.00  | 13.59  | 17.48 | 10.68 | 16.50 | 0.00  |
|          | 技術員/事務人員    | 50.00 | 8.82  | 23.53  | 5.88  | 14.71  | 11.76 | 8.82  | 13.24 | 0.00  |
|          | 服務工作人員      | 35.29 | 13.73 | 21.57  | 9.80  | 23.53  | 11.76 | 5.88  | 11.76 | 0.00  |
|          | 農林漁牧及體力工作者  | 73.33 | 20.00 | 6.67   | 0.00  | 0.00   | 0.00  | 0.00  | 13.33 | 0.00  |
|          | 家管/退休/無業    | 47.27 | 36.36 | 14.55  | 0.00  | 7.27   | 3.64  | 3.64  | 10.91 | 0.00  |
|          | 學生          | 10.42 | 12.50 | 43.75  | 12.50 | 31.25  | 12.50 | 14.58 | 18.75 | 2.08  |
|          |             |       |       |        |       |        |       |       |       |       |
| 婚姻狀況     | 未婚          | 27.27 | 10.39 | 31.82  | 8.44  | 25.97  | 15.58 | 13.64 | 13.64 | 0.65  |
|          | 已婚          | 51.08 | 23.12 | 15.59  | 1.08  | 8.06   | 8.60  | 4.30  | 15.05 | 0.00  |
|          |             |       |       |        |       |        |       |       |       |       |
| 個人每月平均所得 | 無經常性收入或沒有收入 | 30.67 | 20.00 | 28.00  | 8.00  | 20.00  | 9.33  | 9.33  | 13.33 | 1.33  |
|          | 未滿3萬元       | 34.62 | 25.64 | 25.64  | 5.13  | 16.67  | 7.69  | 5.13  | 15.38 | 0.00  |
|          | 3萬元~未滿5萬    | 46.94 | 16.33 | 18.37  | 5.10  | 12.24  | 12.24 | 10.20 | 12.24 | 0.00  |
|          | 5萬元~未滿10萬元  | 54.10 | 6.56  | 21.31  | 0.00  | 16.39  | 13.11 | 6.56  | 11.48 | 0.00  |
|          | 10萬元及以上     | 28.57 | 14.29 | 21.43  | 0.00  | 17.86  | 25.00 | 14.29 | 28.57 | 0.00  |
|          |             |       |       |        |       |        |       |       |       |       |
| 居住地區     | 北部地區        | 43.10 | 1.72  | 25.86  | 1.72  | 22.41  | 20.69 | 18.97 | 0.00  | 1.72  |
|          | 中部地區        | 50.00 | 23.44 | 17.19  | 7.81  | 10.94  | 4.69  | 0.00  | 0.00  | 0.00  |
|          | 南部地區        | 62.16 | 11.71 | 19.82  | 8.11  | 6.31   | 0.90  | 1.80  | 0.00  | 0.00  |
|          | 東部地區        | 0.00  | 0.00  | 0.00   | 0.00  | 0.00   | 0.00  | 0.00  | 0.00  | 0.00  |
|          | 國外地區        | 10.38 | 28.30 | 28.30  | 0.00  | 26.42  | 22.64 | 15.09 | 46.23 | 0.00  |
|          |             |       |       |        |       |        |       |       |       |       |
| 國籍       | 本國          | 54.39 | 12.72 | 19.30  | 6.58  | 10.09  | 7.02  | 5.70  | 0.00  | 0.44  |
|          | 中國大陸        | 12.28 | 47.37 | 26.32  | 0.00  | 22.81  | 14.04 | 8.77  | 47.37 | 0.00  |
|          | 港澳          | 12.50 | 0.00  | 33.33  | 0.00  | 45.83  | 25.00 | 12.50 | 50.00 | 0.00  |
|          | 其他國籍        | 9.68  | 9.68  | 35.48  | 0.00  | 25.81  | 32.26 | 25.81 | 32.26 | 0.00  |
|          |             |       |       |        |       |        |       |       |       |       |

\* 表示經卡方檢定(Chi-square Test)，該人文變項達到統計上顯著差異( $\alpha=0.05$ )。

# 表示該人文變項組間期望值小於5的比例超過25%，因此，未做卡方檢定(Chi-square Test)。

原始問卷第A3題

註：本表為複選，最多可選3項，因此百分比加總超過100%

附表4-19-A3 從出發地到阿里山森林遊樂區或目前所在景點旅遊會利用的交通工具(最多可選3項)(續完)

|          |             | 出租汽車   | 計程車   | 自行車、協力車 | 旅遊專車(含觀光巴士、觀光列車) | 徒步   | 總計   |
|----------|-------------|--------|-------|---------|------------------|------|------|
|          |             | %      | %     | %       | %                | %    | 回答人數 |
| 整體       |             | 1.18   | 3.82  | 0.88    | 6.47             | 0.29 | 340  |
| 性別       | 男           | 0.55   | 3.30  | 1.65    | 7.14             | 0.55 | 182  |
|          | 女           | 1.90   | 4.43  | 0.00    | 5.70             | 0.00 | 158  |
|          |             |        |       |         |                  |      |      |
| 年齡       | 12歲~19歲     | 12.50  | 0.00  | 0.00    | 0.00             | 0.00 | 8    |
|          | 20歲~29歲     | 0.89   | 4.46  | 0.89    | 8.04             | 0.89 | 112  |
|          | 30歲~39歲     | 1.02   | 5.10  | 0.00    | 5.10             | 0.00 | 98   |
|          | 40歲~49歲     | 1.54   | 4.62  | 1.54    | 4.62             | 0.00 | 65   |
|          | 50歲~59歲     | 0.00   | 0.00  | 3.23    | 6.45             | 0.00 | 31   |
|          | 60歲~69歲     | 0.00   | 0.00  | 0.00    | 16.67            | 0.00 | 18   |
|          | 70歲及以上      | 0.00   | 0.00  | 0.00    | 0.00             | 0.00 | 8    |
|          |             |        |       |         |                  |      |      |
| 教育程度     | 國(初)中及以下    | 0.00   | 0.00  | 0.00    | 21.43            | 0.00 | 14   |
|          | 高中、職        | 0.00   | 0.00  | 0.00    | 2.82             | 0.00 | 71   |
|          | 大專及以上       | 1.57   | 5.10  | 1.18    | 6.67             | 0.39 | 255  |
|          |             |        |       |         |                  |      |      |
| 工作別      | 專技主管人員      | 0.97   | 3.88  | 0.97    | 7.77             | 0.00 | 103  |
|          | 技術員/事務人員    | 1.47   | 2.94  | 1.47    | 5.88             | 0.00 | 68   |
|          | 服務工作人員      | 1.96   | 5.88  | 0.00    | 11.76            | 0.00 | 51   |
|          | 農林漁牧及體力工作者  | 0.00   | 0.00  | 0.00    | 0.00             | 0.00 | 15   |
|          | 家管/退休/無業    | 0.00   | 0.00  | 0.00    | 1.82             | 0.00 | 55   |
|          | 學生          | 2.08   | 8.33  | 2.08    | 6.25             | 2.08 | 48   |
|          |             |        |       |         |                  |      |      |
| 婚姻狀況     | 未婚          | 1.95   | 4.55  | 0.65    | 5.84             | 0.65 | 154  |
|          | 已婚          | 0.54   | 3.23  | 1.08    | 6.99             | 0.00 | 186  |
|          |             |        |       |         |                  |      |      |
| 個人每月平均所得 | 無經常性收入或沒有收入 | 1.33   | 4.00  | 1.33    | 6.67             | 1.33 | 75   |
|          | 未滿3萬元       | 0.00   | 3.85  | 0.00    | 5.13             | 0.00 | 78   |
|          | 3萬元~未滿5萬    | 1.02   | 2.04  | 0.00    | 6.12             | 0.00 | 98   |
|          | 5萬元~未滿10萬元  | 3.28   | 3.28  | 1.64    | 3.28             | 0.00 | 61   |
|          | 10萬元及以上     | 0.00   | 10.71 | 3.57    | 17.86            | 0.00 | 28   |
|          |             |        |       |         |                  |      |      |
| 居住地區     | 北部地區        | 0.00   | 3.45  | 1.72    | 8.62             | 0.00 | 58   |
|          | 中部地區        | 0.00   | 0.00  | 0.00    | 4.69             | 1.56 | 64   |
|          | 南部地區        | 0.90   | 1.80  | 0.90    | 0.90             | 0.00 | 111  |
|          | 東部地區        | 100.00 | 0.00  | 0.00    | 0.00             | 0.00 | 1    |
|          | 國外地區        | 1.89   | 8.49  | 0.94    | 12.26            | 0.00 | 106  |
|          |             |        |       |         |                  |      |      |
| 國籍       | 本國          | 0.88   | 1.75  | 0.88    | 3.95             | 0.00 | 228  |
|          | 中國大陸        | 0.00   | 5.26  | 0.00    | 8.77             | 1.75 | 57   |
|          | 港澳          | 4.17   | 8.33  | 4.17    | 16.67            | 0.00 | 24   |
|          | 其他國籍        | 3.23   | 12.90 | 0.00    | 12.90            | 0.00 | 31   |
|          |             |        |       |         |                  |      |      |

\* 表示經卡方檢定(Chi-square Test)，該人文變項達到統計上顯著差異( $\alpha=0.05$ )。

# 表示該人文變項組間期望值小於5的比例超過25%，因此，未做卡方檢定 (Chi-square Test)。

原始問卷第A3題

註：本表為複選，最多可選3項，因此百分比加總超過100%

附表4-19-A4.1 選擇到阿里山森林遊樂

|                   |                 | 景觀優美   | 行銷推廣活動或節慶<br>表演節目 | 距離遠近、假期長短 | 親朋好友推薦 | 運動健身  |
|-------------------|-----------------|--------|-------------------|-----------|--------|-------|
|                   |                 | %      | %                 | %         | %      | %     |
| 整體                |                 | 85.29  | 1.18              | 1.18      | 2.65   | 3.53  |
| 性別<br>#           | 男               | 86.26  | 1.10              | 1.65      | 2.20   | 4.40  |
|                   | 女               | 84.18  | 1.27              | 0.63      | 3.16   | 2.53  |
|                   |                 |        |                   |           |        |       |
| 年齡<br>#           | 12歲~19歲         | 87.50  | 0.00              | 0.00      | 0.00   | 0.00  |
|                   | 20歲~29歲         | 88.39  | 0.89              | 1.79      | 1.79   | 1.79  |
|                   | 30歲~39歲         | 80.61  | 3.06              | 1.02      | 2.04   | 4.08  |
|                   | 40歲~49歲         | 87.69  | 0.00              | 1.54      | 4.62   | 4.62  |
|                   | 50歲~59歲         | 90.32  | 0.00              | 0.00      | 0.00   | 0.00  |
|                   | 60歲~69歲         | 72.22  | 0.00              | 0.00      | 5.56   | 16.67 |
|                   | 70歲及以上          | 87.50  | 0.00              | 0.00      | 12.50  | 0.00  |
|                   |                 |        |                   |           |        |       |
| 教育程度<br>#         | 國(初)中及以下        | 71.43  | 0.00              | 0.00      | 21.43  | 7.14  |
|                   | 高中、職            | 87.32  | 0.00              | 0.00      | 0.00   | 8.45  |
|                   | 大專及以上           | 85.49  | 1.57              | 1.57      | 2.35   | 1.96  |
|                   |                 |        |                   |           |        |       |
| 工作別<br>#          | 專技主管人員          | 89.32  | 0.97              | 1.94      | 0.97   | 0.97  |
|                   | 技術員/事務人員        | 86.76  | 2.94              | 2.94      | 2.94   | 2.94  |
|                   | 服務工作人員          | 82.35  | 1.96              | 0.00      | 3.92   | 3.92  |
|                   | 農林漁牧及體力<br>工作者  | 80.00  | 0.00              | 0.00      | 0.00   | 6.67  |
|                   | 家管/退休/無業        | 76.36  | 0.00              | 0.00      | 5.45   | 9.09  |
|                   | 學生              | 89.58  | 0.00              | 0.00      | 2.08   | 2.08  |
|                   |                 |        |                   |           |        |       |
| 婚姻狀況<br>#         | 未婚              | 87.66  | 1.30              | 1.30      | 0.65   | 1.95  |
|                   | 已婚              | 83.33  | 1.08              | 1.08      | 4.30   | 4.84  |
|                   |                 |        |                   |           |        |       |
| 個人每月<br>平均所得<br># | 無經常性收入或<br>沒有收入 | 81.33  | 0.00              | 0.00      | 5.33   | 8.00  |
|                   | 未滿3萬元           | 79.49  | 3.85              | 1.28      | 3.85   | 2.56  |
|                   | 3萬元~未滿5萬        | 85.71  | 0.00              | 3.06      | 2.04   | 3.06  |
|                   | 5萬元~未滿10萬<br>元  | 95.08  | 0.00              | 0.00      | 0.00   | 1.64  |
|                   | 10萬元及以上         | 89.29  | 3.57              | 0.00      | 0.00   | 0.00  |
|                   |                 |        |                   |           |        |       |
| 居住地區<br>#         | 北部地區            | 89.66  | 1.72              | 1.72      | 1.72   | 3.45  |
|                   | 中部地區            | 81.25  | 0.00              | 0.00      | 3.13   | 3.13  |
|                   | 南部地區            | 81.98  | 0.90              | 1.80      | 1.80   | 7.21  |
|                   | 東部地區            | 100.00 | 0.00              | 0.00      | 0.00   | 0.00  |
|                   | 國外地區            | 88.68  | 1.89              | 0.94      | 3.77   | 0.00  |
|                   |                 |        |                   |           |        |       |
| 國籍<br>#           | 本國              | 83.77  | 0.88              | 1.32      | 2.19   | 5.26  |
|                   | 中國大陸            | 78.95  | 3.51              | 1.75      | 7.02   | 0.00  |
|                   | 港澳              | 95.83  | 0.00              | 0.00      | 0.00   | 0.00  |
|                   | 其他國籍            | 100.00 | 0.00              | 0.00      | 0.00   | 0.00  |
|                   |                 |        |                   |           |        |       |

\* 表示經卡方檢定(Chi-square Test)，該人文變項達到統計上顯著差異( $\alpha=0.05$ )。

# 表示該人文變項組間期望值小於5的比例超過25%，因此，未做卡方檢定 (Chi-square Test)。

原始問卷第A4題

區或目前所在這個景點旅遊的主要原因

|               |             | 學校、公司或參加的團體安排 | 品嚐當地美食 | 遊憩設施  | 順道而來 | 總計   |        |
|---------------|-------------|---------------|--------|-------|------|------|--------|
|               |             | %             | %      | %     | %    | 回答人數 | %      |
| 整體            |             | 2.94          | 0.29   | 2.06  | 0.88 | 340  | 100.00 |
| 性別<br>#       | 男           | 1.65          | 0.55   | 1.10  | 1.10 | 182  | 100.00 |
|               | 女           | 4.43          | 0.00   | 3.16  | 0.63 | 158  | 100.00 |
|               |             |               |        |       |      |      |        |
| 年齡<br>#       | 12歲~19歲     | 0.00          | 0.00   | 12.50 | 0.00 | 8    | 100.00 |
|               | 20歲~29歲     | 0.89          | 0.89   | 1.79  | 1.79 | 112  | 100.00 |
|               | 30歲~39歲     | 5.10          | 0.00   | 3.06  | 1.02 | 98   | 100.00 |
|               | 40歲~49歲     | 1.54          | 0.00   | 0.00  | 0.00 | 65   | 100.00 |
|               | 50歲~59歲     | 9.68          | 0.00   | 0.00  | 0.00 | 31   | 100.00 |
|               | 60歲~69歲     | 0.00          | 0.00   | 5.56  | 0.00 | 18   | 100.00 |
|               | 70歲及以上      | 0.00          | 0.00   | 0.00  | 0.00 | 8    | 100.00 |
|               |             |               |        |       |      |      |        |
| 教育程度<br>#     | 國(初)中及以下    | 0.00          | 0.00   | 0.00  | 0.00 | 14   | 100.00 |
|               | 高中、職        | 2.82          | 0.00   | 1.41  | 0.00 | 71   | 100.00 |
|               | 大專及以上       | 3.14          | 0.39   | 2.35  | 1.18 | 255  | 100.00 |
|               |             |               |        |       |      |      |        |
| 工作別<br>#      | 專技主管人員      | 2.91          | 0.00   | 0.97  | 1.94 | 103  | 100.00 |
|               | 技術員/事務人員    | 1.47          | 0.00   | 0.00  | 0.00 | 68   | 100.00 |
|               | 服務工作人員      | 3.92          | 0.00   | 3.92  | 0.00 | 51   | 100.00 |
|               | 農林漁牧及體力工作者  | 0.00          | 0.00   | 6.67  | 6.67 | 15   | 100.00 |
|               | 家管/退休/無業    | 7.27          | 0.00   | 1.82  | 0.00 | 55   | 100.00 |
|               | 學生          | 0.00          | 2.08   | 4.17  | 0.00 | 48   | 100.00 |
|               |             |               |        |       |      |      |        |
| 婚姻狀況<br>#     | 未婚          | 2.60          | 0.65   | 2.60  | 1.30 | 154  | 100.00 |
|               | 已婚          | 3.23          | 0.00   | 1.61  | 0.54 | 186  | 100.00 |
|               |             |               |        |       |      |      |        |
| 個人每月平均所得<br># | 無經常性收入或沒有收入 | 0.00          | 1.33   | 4.00  | 0.00 | 75   | 100.00 |
|               | 未滿3萬元       | 6.41          | 0.00   | 1.28  | 1.28 | 78   | 100.00 |
|               | 3萬元~未滿5萬    | 4.08          | 0.00   | 1.02  | 1.02 | 98   | 100.00 |
|               | 5萬元~未滿10萬元  | 1.64          | 0.00   | 1.64  | 0.00 | 61   | 100.00 |
|               | 10萬元及以上     | 0.00          | 0.00   | 3.57  | 3.57 | 28   | 100.00 |
|               |             |               |        |       |      |      |        |
| 居住地區<br>#     | 北部地區        | 0.00          | 0.00   | 1.72  | 0.00 | 58   | 100.00 |
|               | 中部地區        | 7.81          | 0.00   | 3.13  | 1.56 | 64   | 100.00 |
|               | 南部地區        | 0.90          | 0.00   | 3.60  | 1.80 | 111  | 100.00 |
|               | 東部地區        | 0.00          | 0.00   | 0.00  | 0.00 | 1    | 100.00 |
|               | 國外地區        | 3.77          | 0.94   | 0.00  | 0.00 | 106  | 100.00 |
|               |             |               |        |       |      |      |        |
| 國籍<br>#       | 本國          | 2.63          | 0.00   | 2.63  | 1.32 | 228  | 100.00 |
|               | 中國大陸        | 5.26          | 1.75   | 1.75  | 0.00 | 57   | 100.00 |
|               | 港澳          | 4.17          | 0.00   | 0.00  | 0.00 | 24   | 100.00 |
|               | 其他國籍        | 0.00          | 0.00   | 0.00  | 0.00 | 31   | 100.00 |
|               |             |               |        |       |      |      |        |

附表4-19-A4.2 選擇到阿里山森林遊樂區或目前所在這個景點旅遊的次要原因

|                   |             | 景觀優美  | 行銷推廣活動<br>或節慶表演節目 | 距離遠近、假期長短 | 親朋好友推薦 | 交通便利 | 運動健身  | 文化巡禮  | 宗教活動   |
|-------------------|-------------|-------|-------------------|-----------|--------|------|-------|-------|--------|
|                   |             | %     | %                 | %         | %      | %    | %     | %     | %      |
| 整體                |             | 5.00  | 1.18              | 6.76      | 7.94   | 2.35 | 15.88 | 5.88  | 0.59   |
| 性別<br>#           | 男           | 5.49  | 1.10              | 7.14      | 9.89   | 2.20 | 19.78 | 6.59  | 0.00   |
|                   | 女           | 4.43  | 1.27              | 6.33      | 5.70   | 2.53 | 11.39 | 5.06  | 1.27   |
|                   |             |       |                   |           |        |      |       |       |        |
| 年齡<br>#           | 12歲~19歲     | 0.00  | 0.00              | 12.50     | 50.00  | 0.00 | 12.50 | 0.00  | 0.00   |
|                   | 20歲~29歲     | 2.68  | 1.79              | 9.82      | 10.71  | 0.89 | 13.39 | 8.93  | 0.00   |
|                   | 30歲~39歲     | 11.22 | 2.04              | 8.16      | 6.12   | 3.06 | 14.29 | 7.14  | 2.04   |
|                   | 40歲~49歲     | 3.08  | 0.00              | 4.62      | 4.62   | 3.08 | 20.00 | 1.54  | 0.00   |
|                   | 50歲~59歲     | 0.00  | 0.00              | 0.00      | 3.23   | 6.45 | 16.13 | 3.23  | 0.00   |
|                   | 60歲~69歲     | 5.56  | 0.00              | 0.00      | 0.00   | 0.00 | 22.22 | 5.56  | 0.00   |
|                   | 70歲及以上      | 0.00  | 0.00              | 0.00      | 12.50  | 0.00 | 25.00 | 0.00  | 0.00   |
|                   |             |       |                   |           |        |      |       |       |        |
| 教育程度<br>#         | 國(初)中及以下    | 7.14  | 0.00              | 0.00      | 0.00   | 0.00 | 7.14  | 0.00  | 0.00   |
|                   | 高中、職        | 2.82  | 0.00              | 2.82      | 9.86   | 2.82 | 12.68 | 2.82  | 0.00   |
|                   | 大專及以上       | 5.49  | 1.57              | 8.24      | 7.84   | 2.35 | 17.25 | 7.06  | 0.78   |
|                   |             |       |                   |           |        |      |       |       |        |
| 工作別<br>#          | 專技主管人員      | 3.88  | 2.91              | 5.83      | 6.80   | 2.91 | 22.33 | 2.91  | 0.97   |
|                   | 技術員/事務人員    | 5.88  | 1.47              | 2.94      | 10.29  | 1.47 | 11.76 | 10.29 | 0.00   |
|                   | 服務工作人員      | 5.88  | 0.00              | 13.73     | 7.84   | 1.96 | 9.80  | 5.88  | 1.96   |
|                   | 農林漁牧及體力工作者  | 13.33 | 0.00              | 6.67      | 0.00   | 6.67 | 33.33 | 0.00  | 0.00   |
|                   | 家管/退休/無業    | 5.45  | 0.00              | 1.82      | 1.82   | 1.82 | 12.73 | 1.82  | 0.00   |
|                   | 學生          | 2.08  | 0.00              | 12.50     | 16.67  | 2.08 | 12.50 | 12.50 | 0.00   |
|                   |             |       |                   |           |        |      |       |       |        |
| 婚姻狀況<br>#         | 未婚          | 3.90  | 1.95              | 11.04     | 14.29  | 1.30 | 14.29 | 7.14  | 0.65   |
|                   | 已婚          | 5.91  | 0.54              | 3.23      | 2.69   | 3.23 | 17.20 | 4.84  | 0.54   |
|                   |             |       |                   |           |        |      |       |       |        |
| 個人每月<br>平均所得<br># | 無經常性收入或沒有收入 | 5.33  | 0.00              | 6.67      | 8.00   | 1.33 | 12.00 | 6.67  | 0.00   |
|                   | 未滿3萬元       | 7.69  | 0.00              | 7.69      | 6.41   | 1.28 | 17.95 | 8.97  | 0.00   |
|                   | 3萬元~未滿5萬    | 5.10  | 1.02              | 10.20     | 8.16   | 3.06 | 16.33 | 5.10  | 1.02   |
|                   | 5萬元~未滿10萬元  | 3.28  | 4.92              | 3.28      | 9.84   | 3.28 | 16.39 | 3.28  | 0.00   |
|                   | 10萬元及以上     | 0.00  | 0.00              | 0.00      | 7.14   | 3.57 | 17.86 | 3.57  | 3.57   |
|                   |             |       |                   |           |        |      |       |       |        |
| 居住地區<br>#         | 北部地區        | 5.17  | 0.00              | 5.17      | 13.79  | 1.72 | 15.52 | 3.45  | 0.00   |
|                   | 中部地區        | 7.81  | 0.00              | 14.06     | 3.13   | 1.56 | 18.75 | 7.81  | 0.00   |
|                   | 南部地區        | 5.41  | 2.70              | 9.91      | 4.50   | 0.90 | 23.42 | 5.41  | 0.00   |
|                   | 東部地區        | 0.00  | 0.00              | 0.00      | 0.00   | 0.00 | 0.00  | 0.00  | 100.00 |
|                   | 國外地區        | 2.83  | 0.94              | 0.00      | 11.32  | 4.72 | 6.60  | 6.60  | 0.94   |
|                   |             |       |                   |           |        |      |       |       |        |
| 國籍<br>#           | 本國          | 6.14  | 1.32              | 10.09     | 6.14   | 1.32 | 20.61 | 4.39  | 0.44   |
|                   | 中國大陸        | 5.26  | 0.00              | 0.00      | 3.51   | 5.26 | 5.26  | 12.28 | 1.75   |
|                   | 港澳          | 0.00  | 4.17              | 0.00      | 16.67  | 4.17 | 4.17  | 0.00  | 0.00   |
|                   | 其他國籍        | 0.00  | 0.00              | 0.00      | 22.58  | 3.23 | 9.68  | 9.68  | 0.00   |
|                   |             |       |                   |           |        |      |       |       |        |

\* 表示經卡方檢定(Chi-square Test)，該人文變項達到統計上顯著差異( $\alpha=0.05$ )。

# 表示該人文變項組間期望值小於5的比例超過25%，因此，未做卡方檢定 (Chi-square Test)。

原始問卷第A4題



附表4-19-A4.2 選擇到阿里山森林遊樂區或目前所在這個景點旅遊的次要原因(續完)

|            |             | 學校、公司或參加的團體安排 | 配合國民旅遊卡措施 | 品嚐當地美食 | 遊憩設施  | 順道而來 | 沒有其他原因 | 總計   |        |
|------------|-------------|---------------|-----------|--------|-------|------|--------|------|--------|
|            |             | %             | %         | %      | %     | %    | %      | 回答人數 | %      |
| 整體         |             | 2.35          | 0.29      | 6.47   | 3.53  | 3.24 | 38.53  | 340  | 100.00 |
| 性別 #       | 男           | 2.20          | 0.00      | 5.49   | 4.40  | 3.30 | 32.42  | 182  | 100.00 |
|            | 女           | 2.53          | 0.63      | 7.59   | 2.53  | 3.16 | 45.57  | 158  | 100.00 |
|            |             |               |           |        |       |      |        |      |        |
| 年齡 #       | 12歲~19歲     | 12.50         | 0.00      | 0.00   | 0.00  | 0.00 | 12.50  | 8    | 100.00 |
|            | 20歲~29歲     | 1.79          | 0.00      | 9.82   | 3.57  | 3.57 | 33.04  | 112  | 100.00 |
|            | 30歲~39歲     | 0.00          | 0.00      | 7.14   | 1.02  | 3.06 | 34.69  | 98   | 100.00 |
|            | 40歲~49歲     | 4.62          | 1.54      | 3.08   | 7.69  | 3.08 | 43.08  | 65   | 100.00 |
|            | 50歲~59歲     | 3.23          | 0.00      | 3.23   | 3.23  | 3.23 | 58.06  | 31   | 100.00 |
|            | 60歲~69歲     | 5.56          | 0.00      | 5.56   | 0.00  | 5.56 | 50.00  | 18   | 100.00 |
|            | 70歲及以上      | 0.00          | 0.00      | 0.00   | 12.50 | 0.00 | 50.00  | 8    | 100.00 |
|            |             |               |           |        |       |      |        |      |        |
| 教育程度 #     | 國(初)中及以下    | 7.14          | 0.00      | 0.00   | 7.14  | 0.00 | 71.43  | 14   | 100.00 |
|            | 高中、職        | 5.63          | 0.00      | 9.86   | 4.23  | 2.82 | 43.66  | 71   | 100.00 |
|            | 大專及以上       | 1.18          | 0.39      | 5.88   | 3.14  | 3.53 | 35.29  | 255  | 100.00 |
|            |             |               |           |        |       |      |        |      |        |
| 工作別 #      | 專技主管人員      | 1.94          | 0.97      | 4.85   | 2.91  | 0.97 | 39.81  | 103  | 100.00 |
|            | 技術員/事務人員    | 0.00          | 0.00      | 11.76  | 0.00  | 7.35 | 36.76  | 68   | 100.00 |
|            | 服務工作人員      | 1.96          | 0.00      | 11.76  | 1.96  | 1.96 | 35.29  | 51   | 100.00 |
|            | 農林漁牧及體力工作者  | 6.67          | 0.00      | 0.00   | 0.00  | 0.00 | 33.33  | 15   | 100.00 |
|            | 家管/退休/無業    | 3.64          | 0.00      | 3.64   | 9.09  | 5.45 | 52.73  | 55   | 100.00 |
|            | 學生          | 4.17          | 0.00      | 2.08   | 6.25  | 2.08 | 27.08  | 48   | 100.00 |
|            |             |               |           |        |       |      |        |      |        |
| 婚姻狀況 #     | 未婚          | 1.95          | 0.00      | 5.19   | 3.25  | 2.60 | 32.47  | 154  | 100.00 |
|            | 已婚          | 2.69          | 0.54      | 7.53   | 3.76  | 3.76 | 43.55  | 186  | 100.00 |
|            |             |               |           |        |       |      |        |      |        |
| 個人每月平均所得 # | 無經常性收入或沒有收入 | 5.33          | 0.00      | 4.00   | 5.33  | 4.00 | 41.33  | 75   | 100.00 |
|            | 未滿3萬元       | 3.85          | 0.00      | 5.13   | 3.85  | 3.85 | 33.33  | 78   | 100.00 |
|            | 3萬元~未滿5萬    | 1.02          | 1.02      | 12.24  | 2.04  | 1.02 | 32.65  | 98   | 100.00 |
|            | 5萬元~未滿10萬元  | 0.00          | 0.00      | 3.28   | 4.92  | 6.56 | 40.98  | 61   | 100.00 |
|            | 10萬元及以上     | 0.00          | 0.00      | 3.57   | 0.00  | 0.00 | 60.71  | 28   | 100.00 |
|            |             |               |           |        |       |      |        |      |        |
| 居住地區 #     | 北部地區        | 0.00          | 0.00      | 6.90   | 5.17  | 3.45 | 39.66  | 58   | 100.00 |
|            | 中部地區        | 4.69          | 1.56      | 9.38   | 1.56  | 1.56 | 28.13  | 64   | 100.00 |
|            | 南部地區        | 0.00          | 0.00      | 3.60   | 5.41  | 2.70 | 36.04  | 111  | 100.00 |
|            | 東部地區        | 0.00          | 0.00      | 0.00   | 0.00  | 0.00 | 0.00   | 1    | 100.00 |
|            | 國外地區        | 4.72          | 0.00      | 7.55   | 1.89  | 4.72 | 47.17  | 106  | 100.00 |
|            |             |               |           |        |       |      |        |      |        |
| 國籍 #       | 本國          | 1.32          | 0.44      | 5.70   | 4.39  | 2.63 | 35.09  | 228  | 100.00 |
|            | 中國大陸        | 8.77          | 0.00      | 8.77   | 1.75  | 1.75 | 45.61  | 57   | 100.00 |
|            | 港澳          | 0.00          | 0.00      | 12.50  | 4.17  | 8.33 | 45.83  | 24   | 100.00 |
|            | 其他國籍        | 0.00          | 0.00      | 3.23   | 0.00  | 6.45 | 45.16  | 31   | 100.00 |
|            |             |               |           |        |       |      |        |      |        |

\* 表示經卡方檢定(Chi-square Test)，該人文變項達到統計上顯著差異( $\alpha=0.05$ )。

# 表示該人文變項組間期望值小於5的比例超過25%，因此，未做卡方檢定 (Chi-square Test)。

原始問卷第A4題

附表4-19-A4.3 選擇到阿里山森林遊樂區或目前所在這個景點旅遊的再次要原因

|           |             | 景觀優美  | 距離遠近、假期長短 | 親朋好友推薦 | 交通便利 | 運動健身  | 文化巡禮 | 宗教活動 |
|-----------|-------------|-------|-----------|--------|------|-------|------|------|
|           |             | %     | %         | %      | %    | %     | %    | %    |
| 整體        |             | 1.76  | 2.94      | 5.59   | 1.47 | 3.24  | 1.18 | 0.29 |
| 性別#       | 男           | 1.10  | 3.85      | 6.04   | 1.65 | 3.30  | 1.10 | 0.55 |
|           | 女           | 2.53  | 1.90      | 5.06   | 1.27 | 3.16  | 1.27 | 0.00 |
|           |             |       |           |        |      |       |      |      |
| 年齡#       | 12歲~19歲     | 12.50 | 0.00      | 25.00  | 0.00 | 12.50 | 0.00 | 0.00 |
|           | 20歲~29歲     | 2.68  | 6.25      | 5.36   | 2.68 | 2.68  | 1.79 | 0.00 |
|           | 30歲~39歲     | 1.02  | 2.04      | 6.12   | 0.00 | 2.04  | 0.00 | 1.02 |
|           | 40歲~49歲     | 1.54  | 1.54      | 4.62   | 3.08 | 6.15  | 3.08 | 0.00 |
|           | 50歲~59歲     | 0.00  | 0.00      | 0.00   | 0.00 | 3.23  | 0.00 | 0.00 |
|           | 60歲~69歲     | 0.00  | 0.00      | 11.11  | 0.00 | 0.00  | 0.00 | 0.00 |
|           | 70歲及以上      | 0.00  | 0.00      | 0.00   | 0.00 | 0.00  | 0.00 | 0.00 |
|           |             |       |           |        |      |       |      |      |
| 教育程度#     | 國(初)中及以下    | 0.00  | 0.00      | 0.00   | 0.00 | 0.00  | 0.00 | 0.00 |
|           | 高中、職        | 1.41  | 2.82      | 1.41   | 1.41 | 2.82  | 0.00 | 1.41 |
|           | 大專及以上       | 1.96  | 3.14      | 7.06   | 1.57 | 3.53  | 1.57 | 0.00 |
|           |             |       |           |        |      |       |      |      |
| 工作別#      | 專技主管人員      | 0.97  | 3.88      | 4.85   | 1.94 | 4.85  | 0.97 | 0.97 |
|           | 技術員/事務人員    | 1.47  | 1.47      | 4.41   | 1.47 | 1.47  | 0.00 | 0.00 |
|           | 服務工作人員      | 1.96  | 1.96      | 5.88   | 0.00 | 3.92  | 1.96 | 0.00 |
|           | 農林漁牧及體力工作者  | 0.00  | 0.00      | 0.00   | 0.00 | 0.00  | 6.67 | 0.00 |
|           | 家管/退休/無業    | 0.00  | 1.82      | 5.45   | 1.82 | 1.82  | 0.00 | 0.00 |
|           | 學生          | 6.25  | 6.25      | 10.42  | 2.08 | 4.17  | 2.08 | 0.00 |
|           |             |       |           |        |      |       |      |      |
| 婚姻狀況#     | 未婚          | 2.60  | 5.19      | 7.79   | 1.95 | 3.90  | 1.30 | 0.65 |
|           | 已婚          | 1.08  | 1.08      | 3.76   | 1.08 | 2.69  | 1.08 | 0.00 |
|           |             |       |           |        |      |       |      |      |
| 個人每月平均所得# | 無經常性收入或沒有收入 | 4.00  | 4.00      | 5.33   | 2.67 | 4.00  | 1.33 | 0.00 |
|           | 未滿3萬元       | 2.56  | 5.13      | 8.97   | 0.00 | 1.28  | 1.28 | 0.00 |
|           | 3萬元~未滿5萬    | 1.02  | 2.04      | 5.10   | 2.04 | 6.12  | 0.00 | 1.02 |
|           | 5萬元~未滿10萬元  | 0.00  | 1.64      | 3.28   | 0.00 | 1.64  | 1.64 | 0.00 |
|           | 10萬元及以上     | 0.00  | 0.00      | 3.57   | 3.57 | 0.00  | 3.57 | 0.00 |
|           |             |       |           |        |      |       |      |      |
| 居住地區#     | 北部地區        | 0.00  | 1.72      | 5.17   | 0.00 | 5.17  | 1.72 | 0.00 |
|           | 中部地區        | 6.25  | 3.13      | 3.13   | 4.69 | 4.69  | 0.00 | 0.00 |
|           | 南部地區        | 0.90  | 4.50      | 7.21   | 1.80 | 3.60  | 1.80 | 0.90 |
|           | 東部地區        | 0.00  | 0.00      | 100.00 | 0.00 | 0.00  | 0.00 | 0.00 |
|           | 國外地區        | 0.94  | 1.89      | 4.72   | 0.00 | 0.94  | 0.94 | 0.00 |
|           |             |       |           |        |      |       |      |      |
| 國籍#       | 本國          | 1.75  | 3.51      | 5.70   | 2.19 | 4.39  | 1.32 | 0.44 |
|           | 中國大陸        | 3.51  | 1.75      | 5.26   | 0.00 | 1.75  | 1.75 | 0.00 |
|           | 港澳          | 0.00  | 0.00      | 0.00   | 0.00 | 0.00  | 0.00 | 0.00 |
|           | 其他國籍        | 0.00  | 3.23      | 9.68   | 0.00 | 0.00  | 0.00 | 0.00 |
|           |             |       |           |        |      |       |      |      |

\* 表示經卡方檢定(Chi-square Test)，該人文變項達到統計上顯著差異( $\alpha=0.05$ )。

# 表示該人文變項組間期望值小於5的比例超過25%，因此，未做卡方檢定 (Chi-square Test)。

原始問卷第A4題

附表4-19-A4.3 選擇到阿里山森林遊樂區或目前所在這個景點旅遊的再次要原因(續完)

|               |             | 學校、公司或參加的團體安排 | 品嚐當地美食 | 遊憩設施  | 順道而來 | 沒有其他原因 | 總計   |        |
|---------------|-------------|---------------|--------|-------|------|--------|------|--------|
|               |             | %             | %      | %     | %    | %      | 回答人數 | %      |
| 整體            |             | 0.29          | 4.12   | 4.12  | 1.47 | 73.53  | 340  | 100.00 |
| 性別<br>#       | 男           | 0.00          | 4.95   | 4.40  | 2.20 | 70.88  | 182  | 100.00 |
|               | 女           | 0.63          | 3.16   | 3.80  | 0.63 | 76.58  | 158  | 100.00 |
|               |             |               |        |       |      |        |      |        |
| 年齡<br>#       | 12歲~19歲     | 0.00          | 0.00   | 12.50 | 0.00 | 37.50  | 8    | 100.00 |
|               | 20歲~29歲     | 0.89          | 6.25   | 5.36  | 1.79 | 64.29  | 112  | 100.00 |
|               | 30歲~39歲     | 0.00          | 2.04   | 4.08  | 2.04 | 79.59  | 98   | 100.00 |
|               | 40歲~49歲     | 0.00          | 3.08   | 3.08  | 1.54 | 72.31  | 65   | 100.00 |
|               | 50歲~59歲     | 0.00          | 9.68   | 0.00  | 0.00 | 87.10  | 31   | 100.00 |
|               | 60歲~69歲     | 0.00          | 0.00   | 0.00  | 0.00 | 88.89  | 18   | 100.00 |
|               | 70歲及以上      | 0.00          | 0.00   | 12.50 | 0.00 | 87.50  | 8    | 100.00 |
|               |             |               |        |       |      |        |      |        |
| 教育程度<br>#     | 國(初)中及以下    | 0.00          | 0.00   | 0.00  | 0.00 | 100.00 | 14   | 100.00 |
|               | 高中、職        | 0.00          | 4.23   | 5.63  | 0.00 | 78.87  | 71   | 100.00 |
|               | 大專及以上       | 0.39          | 4.31   | 3.92  | 1.96 | 70.59  | 255  | 100.00 |
|               |             |               |        |       |      |        |      |        |
| 工作別<br>#      | 專技主管人員      | 0.97          | 4.85   | 2.91  | 1.94 | 70.87  | 103  | 100.00 |
|               | 技術員/事務人員    | 0.00          | 4.41   | 7.35  | 1.47 | 76.47  | 68   | 100.00 |
|               | 服務工作人員      | 0.00          | 1.96   | 3.92  | 1.96 | 76.47  | 51   | 100.00 |
|               | 農林漁牧及體力工作者  | 0.00          | 0.00   | 6.67  | 0.00 | 86.67  | 15   | 100.00 |
|               | 家管/退休/無業    | 0.00          | 1.82   | 1.82  | 0.00 | 85.45  | 55   | 100.00 |
|               | 學生          | 0.00          | 8.33   | 4.17  | 2.08 | 54.17  | 48   | 100.00 |
|               |             |               |        |       |      |        |      |        |
| 婚姻狀況<br>#     | 未婚          | 0.65          | 6.49   | 5.19  | 1.30 | 62.99  | 154  | 100.00 |
|               | 已婚          | 0.00          | 2.15   | 3.23  | 1.61 | 82.26  | 186  | 100.00 |
|               |             |               |        |       |      |        |      |        |
| 個人每月平均所得<br># | 無經常性收入或沒有收入 | 0.00          | 4.00   | 1.33  | 1.33 | 72.00  | 75   | 100.00 |
|               | 未滿3萬元       | 0.00          | 3.85   | 7.69  | 1.28 | 67.95  | 78   | 100.00 |
|               | 3萬元~未滿5萬    | 1.02          | 3.06   | 4.08  | 1.02 | 73.47  | 98   | 100.00 |
|               | 5萬元~未滿10萬元  | 0.00          | 6.56   | 4.92  | 0.00 | 80.33  | 61   | 100.00 |
|               | 10萬元及以上     | 0.00          | 3.57   | 0.00  | 7.14 | 78.57  | 28   | 100.00 |
|               |             |               |        |       |      |        |      |        |
| 居住地區<br>#     | 北部地區        | 1.72          | 6.90   | 5.17  | 0.00 | 72.41  | 58   | 100.00 |
|               | 中部地區        | 0.00          | 3.13   | 7.81  | 1.56 | 65.63  | 64   | 100.00 |
|               | 南部地區        | 0.00          | 2.70   | 2.70  | 0.90 | 72.97  | 111  | 100.00 |
|               | 東部地區        | 0.00          | 0.00   | 0.00  | 0.00 | 0.00   | 1    | 100.00 |
|               | 國外地區        | 0.00          | 4.72   | 2.83  | 2.83 | 80.19  | 106  | 100.00 |
|               |             |               |        |       |      |        |      |        |
| 國籍<br>#       | 本國          | 0.44          | 3.95   | 4.82  | 0.88 | 70.61  | 228  | 100.00 |
|               | 中國大陸        | 0.00          | 1.75   | 0.00  | 1.75 | 82.46  | 57   | 100.00 |
|               | 港澳          | 0.00          | 8.33   | 4.17  | 4.17 | 83.33  | 24   | 100.00 |
|               | 其他國籍        | 0.00          | 6.45   | 6.45  | 3.23 | 70.97  | 31   | 100.00 |
|               |             |               |        |       |      |        |      |        |

\* 表示經卡方檢定(Chi-square Test)，該人文變項達到統計上顯著差異( $\alpha=0.05$ )。

# 表示該人文變項組間期望值小於5的比例超過25%，因此，未做卡方檢定 (Chi-square Test)。

原始問卷第A4題

附表4-19-A4 選擇到阿里山森林遊樂區旅遊的原因(最多可選3項)

|              |                 | 景觀優美   | 行銷推廣活動或<br>節慶表演節目 | 距離遠近、假期<br>長短 | 親朋好友<br>推薦 | 交通便利 | 運動健身  | 文化巡禮  | 宗教活動   |
|--------------|-----------------|--------|-------------------|---------------|------------|------|-------|-------|--------|
|              |                 | %      | %                 | %             | %          | %    | %     | %     | %      |
| 整體           |                 | 92.06  | 2.35              | 10.88         | 16.18      | 3.82 | 22.65 | 7.06  | 0.88   |
| 性別           | 男               | 92.86  | 2.20              | 12.64         | 18.13      | 3.85 | 27.47 | 7.69  | 0.55   |
|              | 女               | 91.14  | 2.53              | 8.86          | 13.92      | 3.80 | 17.09 | 6.33  | 1.27   |
|              |                 |        |                   |               |            |      |       |       |        |
| 年齡           | 12歲~19歲         | 100.00 | 0.00              | 12.50         | 75.00      | 0.00 | 25.00 | 0.00  | 0.00   |
|              | 20歲~29歲         | 93.75  | 2.68              | 17.86         | 17.86      | 3.57 | 17.86 | 10.71 | 0.00   |
|              | 30歲~39歲         | 92.86  | 5.10              | 11.22         | 14.29      | 3.06 | 20.41 | 7.14  | 3.06   |
|              | 40歲~49歲         | 92.31  | 0.00              | 7.69          | 13.85      | 6.15 | 30.77 | 4.62  | 0.00   |
|              | 50歲~59歲         | 90.32  | 0.00              | 0.00          | 3.23       | 6.45 | 19.35 | 3.23  | 0.00   |
|              | 60歲~69歲         | 77.78  | 0.00              | 0.00          | 16.67      | 0.00 | 38.89 | 5.56  | 0.00   |
|              | 70歲及以上          | 87.50  | 0.00              | 0.00          | 25.00      | 0.00 | 25.00 | 0.00  | 0.00   |
|              |                 |        |                   |               |            |      |       |       |        |
| 教育程度         | 國(初)中及以下        | 78.57  | 0.00              | 0.00          | 21.43      | 0.00 | 14.29 | 0.00  | 0.00   |
|              | 高中、職            | 91.55  | 0.00              | 5.63          | 11.27      | 4.23 | 23.94 | 2.82  | 1.41   |
|              | 大專及以上           | 92.94  | 3.14              | 12.94         | 17.25      | 3.92 | 22.75 | 8.63  | 0.78   |
|              |                 |        |                   |               |            |      |       |       |        |
| 工作別          | 專技主管人員          | 94.17  | 3.88              | 11.65         | 12.62      | 4.85 | 28.16 | 3.88  | 1.94   |
|              | 技術員/事務人員        | 94.12  | 4.41              | 7.35          | 17.65      | 2.94 | 16.18 | 10.29 | 0.00   |
|              | 服務工作人員          | 90.20  | 1.96              | 15.69         | 17.65      | 1.96 | 17.65 | 7.84  | 1.96   |
|              | 農林漁牧及體力<br>工作者  | 93.33  | 0.00              | 6.67          | 0.00       | 6.67 | 40.00 | 6.67  | 0.00   |
|              | 家管/退休/無業        | 81.82  | 0.00              | 3.64          | 12.73      | 3.64 | 23.64 | 1.82  | 0.00   |
|              | 學生              | 97.92  | 0.00              | 18.75         | 29.17      | 4.17 | 18.75 | 14.58 | 0.00   |
|              |                 |        |                   |               |            |      |       |       |        |
| 婚姻狀況         | 未婚              | 94.16  | 3.25              | 17.53         | 22.73      | 3.25 | 20.13 | 8.44  | 1.30   |
|              | 已婚              | 90.32  | 1.61              | 5.38          | 10.75      | 4.30 | 24.73 | 5.91  | 0.54   |
|              |                 |        |                   |               |            |      |       |       |        |
| 個人每月<br>平均所得 | 無經常性收入或<br>沒有收入 | 90.67  | 0.00              | 10.67         | 18.67      | 4.00 | 24.00 | 8.00  | 0.00   |
|              | 未滿3萬元           | 89.74  | 3.85              | 14.10         | 19.23      | 1.28 | 21.79 | 10.26 | 0.00   |
|              | 3萬元~未滿5萬        | 91.84  | 1.02              | 15.31         | 15.31      | 5.10 | 25.51 | 5.10  | 2.04   |
|              | 5萬元~未滿10萬<br>元  | 98.36  | 4.92              | 4.92          | 13.11      | 3.28 | 19.67 | 4.92  | 0.00   |
|              | 10萬元及以上         | 89.29  | 3.57              | 0.00          | 10.71      | 7.14 | 17.86 | 7.14  | 3.57   |
|              |                 |        |                   |               |            |      |       |       |        |
| 居住地區         | 北部地區            | 94.83  | 1.72              | 8.62          | 20.69      | 1.72 | 24.14 | 5.17  | 0.00   |
|              | 中部地區            | 95.31  | 0.00              | 17.19         | 9.38       | 6.25 | 26.56 | 7.81  | 0.00   |
|              | 南部地區            | 88.29  | 3.60              | 16.22         | 13.51      | 2.70 | 34.23 | 7.21  | 0.90   |
|              | 東部地區            | 100.00 | 0.00              | 0.00          | 100.00     | 0.00 | 0.00  | 0.00  | 100.00 |
|              | 國外地區            | 92.45  | 2.83              | 2.83          | 19.81      | 4.72 | 7.55  | 7.55  | 0.94   |
|              |                 |        |                   |               |            |      |       |       |        |
| 國籍           | 本國              | 91.67  | 2.19              | 14.91         | 14.04      | 3.51 | 30.26 | 5.70  | 0.88   |
|              | 中國大陸            | 87.72  | 3.51              | 3.51          | 15.79      | 5.26 | 7.02  | 14.04 | 1.75   |
|              | 港澳              | 95.83  | 4.17              | 0.00          | 16.67      | 4.17 | 4.17  | 0.00  | 0.00   |
|              | 其他國籍            | 100.00 | 0.00              | 3.23          | 32.26      | 3.23 | 9.68  | 9.68  | 0.00   |
|              |                 |        |                   |               |            |      |       |       |        |

\* 表示經卡方檢定(Chi-square Test)，該人文變項達到統計上顯著差異( $\alpha=0.05$ )。

# 表示該人文變項組間期望值小於5的比例超過25%，因此，未做卡方檢定 (Chi-square Test)。

原始問卷第A4題

註：本表為複選，最多可選3項，因此百分比加總超過100%

附表4-19-A4 選擇到阿里山森林遊樂區旅遊的原因(最多可選3項)(續完)

|          |             | 學校、公司或參加的團體安排 | 配合國民旅遊卡措施 | 品嚐當地美食 | 遊憩設施  | 順道而來  | 總計   |
|----------|-------------|---------------|-----------|--------|-------|-------|------|
|          |             | %             | %         | %      | %     | %     | 回答人數 |
| 整體       |             | 5.59          | 0.29      | 10.88  | 9.71  | 5.59  | 340  |
| 性別       | 男           | 3.85          | 0.00      | 10.99  | 9.89  | 6.59  | 182  |
|          | 女           | 7.59          | 0.63      | 10.76  | 9.49  | 4.43  | 158  |
| 年齡       | 12歲~19歲     | 12.50         | 0.00      | 0.00   | 25.00 | 0.00  | 8    |
|          | 20歲~29歲     | 3.57          | 0.00      | 16.96  | 10.71 | 7.14  | 112  |
|          | 30歲~39歲     | 5.10          | 0.00      | 9.18   | 8.16  | 6.12  | 98   |
|          | 40歲~49歲     | 6.15          | 1.54      | 6.15   | 10.77 | 4.62  | 65   |
|          | 50歲~59歲     | 12.90         | 0.00      | 12.90  | 3.23  | 3.23  | 31   |
|          | 60歲~69歲     | 5.56          | 0.00      | 5.56   | 5.56  | 5.56  | 18   |
|          | 70歲及以上      | 0.00          | 0.00      | 0.00   | 25.00 | 0.00  | 8    |
|          |             |               |           |        |       |       |      |
| 教育程度     | 國(初)中及以下    | 7.14          | 0.00      | 0.00   | 7.14  | 0.00  | 14   |
|          | 高中、職        | 8.45          | 0.00      | 14.08  | 11.27 | 2.82  | 71   |
|          | 大專及以上       | 4.71          | 0.39      | 10.59  | 9.41  | 6.67  | 255  |
|          |             |               |           |        |       |       |      |
| 工作別      | 專技主管人員      | 5.83          | 0.97      | 9.71   | 6.80  | 4.85  | 103  |
|          | 技術員/事務人員    | 1.47          | 0.00      | 16.18  | 7.35  | 8.82  | 68   |
|          | 服務工作人員      | 5.88          | 0.00      | 13.73  | 9.80  | 3.92  | 51   |
|          | 農林漁牧及體力工作者  | 6.67          | 0.00      | 0.00   | 13.33 | 6.67  | 15   |
|          | 家管/退休/無業    | 10.91         | 0.00      | 5.45   | 12.73 | 5.45  | 55   |
|          | 學生          | 4.17          | 0.00      | 12.50  | 14.58 | 4.17  | 48   |
|          |             |               |           |        |       |       |      |
| 婚姻狀況     | 未婚          | 5.19          | 0.00      | 12.34  | 11.04 | 5.19  | 154  |
|          | 已婚          | 5.91          | 0.54      | 9.68   | 8.60  | 5.91  | 186  |
|          |             |               |           |        |       |       |      |
| 個人每月平均所得 | 無經常性收入或沒有收入 | 5.33          | 0.00      | 9.33   | 10.67 | 5.33  | 75   |
|          | 未滿3萬元       | 10.26         | 0.00      | 8.97   | 12.82 | 6.41  | 78   |
|          | 3萬元~未滿5萬    | 6.12          | 1.02      | 15.31  | 7.14  | 3.06  | 98   |
|          | 5萬元~未滿10萬元  | 1.64          | 0.00      | 9.84   | 11.48 | 6.56  | 61   |
|          | 10萬元及以上     | 0.00          | 0.00      | 7.14   | 3.57  | 10.71 | 28   |
|          |             |               |           |        |       |       |      |
| 居住地區     | 北部地區        | 1.72          | 0.00      | 13.79  | 12.07 | 3.45  | 58   |
|          | 中部地區        | 12.50         | 1.56      | 12.50  | 12.50 | 4.69  | 64   |
|          | 南部地區        | 0.90          | 0.00      | 6.31   | 11.71 | 5.41  | 111  |
|          | 東部地區        | 0.00          | 0.00      | 0.00   | 0.00  | 0.00  | 1    |
|          | 國外地區        | 8.49          | 0.00      | 13.21  | 4.72  | 7.55  | 106  |
|          |             |               |           |        |       |       |      |
| 國籍       | 本國          | 4.39          | 0.44      | 9.65   | 11.84 | 4.82  | 228  |
|          | 中國大陸        | 14.04         | 0.00      | 12.28  | 3.51  | 3.51  | 57   |
|          | 港澳          | 4.17          | 0.00      | 20.83  | 8.33  | 12.50 | 24   |
|          | 其他國籍        | 0.00          | 0.00      | 9.68   | 6.45  | 9.68  | 31   |
|          |             |               |           |        |       |       |      |

\* 表示經卡方檢定(Chi-square Test)，該人文變項達到統計上顯著差異( $\alpha=0.05$ )。

# 表示該人文變項組間期望值小於5的比例超過25%，因此，未做卡方檢定 (Chi-square Test)。

原始問卷第A4題

註：本表為複選，最多可選3項，因此百分比加總超過100%

附表4-19-A5 阿里山森林遊樂區旅遊的同伴(可複選)

|          |             | 沒有同伴  | 家人    | 朋友、同事  | 同學    | 總計   |
|----------|-------------|-------|-------|--------|-------|------|
|          |             | %     | %     | %      | %     | 回答人數 |
| 整體       |             | 5.88  | 52.06 | 47.06  | 5.59  | 340  |
| 性別       | 男           | 6.59  | 51.65 | 48.35  | 6.04  | 182  |
|          | 女           | 5.06  | 52.53 | 45.57  | 5.06  | 158  |
|          |             |       |       |        |       |      |
| 年齡       | 12歲~19歲     | 0.00  | 62.50 | 25.00  | 12.50 | 8    |
|          | 20歲~29歲     | 6.25  | 28.57 | 59.82  | 13.39 | 112  |
|          | 30歲~39歲     | 7.14  | 60.20 | 42.86  | 2.04  | 98   |
|          | 40歲~49歲     | 4.62  | 64.62 | 36.92  | 1.54  | 65   |
|          | 50歲~59歲     | 3.23  | 70.97 | 38.71  | 0.00  | 31   |
|          | 60歲~69歲     | 5.56  | 61.11 | 50.00  | 0.00  | 18   |
|          | 70歲及以上      | 12.50 | 75.00 | 50.00  | 0.00  | 8    |
|          |             | #     | #     | #      | #     |      |
|          |             |       |       |        |       |      |
| 教育程度     | 國(初)中及以下    | 0.00  | 85.71 | 35.71  | 0.00  | 14   |
|          | 高中、職        | 4.23  | 73.24 | 36.62  | 1.41  | 71   |
|          | 大專及以上       | 6.67  | 44.31 | 50.59  | 7.06  | 255  |
|          |             | #     | *     | #      | #     |      |
| 工作別      | 專技主管人員      | 6.80  | 52.43 | 50.49  | 3.88  | 103  |
|          | 技術員/事務人員    | 5.88  | 60.29 | 42.65  | 1.47  | 68   |
|          | 服務工作人員      | 5.88  | 47.06 | 50.98  | 3.92  | 51   |
|          | 農林漁牧及體力工作者  | 0.00  | 73.33 | 40.00  | 0.00  | 15   |
|          | 家管/退休/無業    | 3.64  | 63.64 | 45.45  | 0.00  | 55   |
|          | 學生          | 8.33  | 25.00 | 45.83  | 25.00 | 48   |
|          |             | #     | *     | #      | #     |      |
|          |             |       |       |        |       |      |
| 婚姻狀況     | 未婚          | 9.09  | 24.03 | 62.34  | 11.04 | 154  |
|          | 已婚          | 3.23  | 75.27 | 34.41  | 1.08  | 186  |
|          |             | *     | *     | *      | *     |      |
| 個人每月平均所得 | 無經常性收入或沒有收入 | 6.67  | 48.00 | 37.33  | 14.67 | 75   |
|          | 未滿3萬元       | 6.41  | 50.00 | 52.56  | 2.56  | 78   |
|          | 3萬元~未滿5萬    | 3.06  | 52.04 | 56.12  | 3.06  | 98   |
|          | 5萬元~未滿10萬元  | 8.20  | 54.10 | 44.26  | 3.28  | 61   |
|          | 10萬元及以上     | 7.14  | 64.29 | 32.14  | 3.57  | 28   |
|          |             | #     | *     | #      | #     |      |
|          |             |       |       |        |       |      |
| 居住地區     | 北部地區        | 6.90  | 51.72 | 41.38  | 3.45  | 58   |
|          | 中部地區        | 7.81  | 60.94 | 46.88  | 1.56  | 64   |
|          | 南部地區        | 3.60  | 53.15 | 52.25  | 4.50  | 111  |
|          | 東部地區        | 0.00  | 0.00  | 100.00 | 0.00  | 1    |
|          | 國外地區        | 6.60  | 46.23 | 44.34  | 10.38 | 106  |
|          |             | #     | #     | #      | #     |      |
| 國籍       | 本國          | 4.82  | 55.70 | 48.68  | 3.07  | 228  |
|          | 中國大陸        | 7.02  | 54.39 | 40.35  | 12.28 | 57   |
|          | 港澳          | 4.17  | 25.00 | 54.17  | 16.67 | 24   |
|          | 其他國籍        | 12.90 | 41.94 | 41.94  | 3.23  | 31   |
|          |             | #     | *     | #      | #     |      |

\* 表示經卡方檢定(Chi-square Test)，該人文變項達到統計上顯著差異( $\alpha=0.05$ )。

# 表示該人文變項組間期望值小於5的比例超過25%，因此，未做卡方檢定(Chi-square Test)。

原始問卷第A5題

註：本表為複選情形，因此百分比加總超過100%

附表4-19-B2 會不會到阿里山森林遊樂區以外的景點遊玩

|           |             | 會     | 不會     | 總計   |        |
|-----------|-------------|-------|--------|------|--------|
|           |             | %     | %      | 回答人數 | %      |
| 整體        |             | 47.35 | 52.65  | 340  | 100.00 |
| 性別        | 男           | 47.25 | 52.75  | 182  | 100.00 |
|           | 女           | 47.47 | 52.53  | 158  | 100.00 |
|           |             |       |        |      |        |
| 年齡#       | 12歲~19歲     | 37.50 | 62.50  | 8    | 100.00 |
|           | 20歲~29歲     | 50.00 | 50.00  | 112  | 100.00 |
|           | 30歲~39歲     | 45.92 | 54.08  | 98   | 100.00 |
|           | 40歲~49歲     | 43.08 | 56.92  | 65   | 100.00 |
|           | 50歲~59歲     | 54.84 | 45.16  | 31   | 100.00 |
|           | 60歲~69歲     | 44.44 | 55.56  | 18   | 100.00 |
|           | 70歲及以上      | 50.00 | 50.00  | 8    | 100.00 |
|           |             |       |        |      |        |
| 教育程度      | 國(初)中及以下    | 35.71 | 64.29  | 14   | 100.00 |
|           | 高中、職        | 49.30 | 50.70  | 71   | 100.00 |
|           | 大專及以上       | 47.45 | 52.55  | 255  | 100.00 |
|           |             |       |        |      |        |
| 工作別       | 專技主管人員      | 51.46 | 48.54  | 103  | 100.00 |
|           | 技術員/事務人員    | 54.41 | 45.59  | 68   | 100.00 |
|           | 服務工作人員      | 41.18 | 58.82  | 51   | 100.00 |
|           | 農林漁牧及體力工作者  | 40.00 | 60.00  | 15   | 100.00 |
|           | 家管/退休/無業    | 40.00 | 60.00  | 55   | 100.00 |
|           | 學生          | 45.83 | 54.17  | 48   | 100.00 |
|           |             |       |        |      |        |
| 婚姻狀況      | 未婚          | 46.10 | 53.90  | 154  | 100.00 |
|           | 已婚          | 48.39 | 51.61  | 186  | 100.00 |
|           |             |       |        |      |        |
| 個人每月平均所得* | 無經常性收入或沒有收入 | 38.67 | 61.33  | 75   | 100.00 |
|           | 未滿3萬元       | 44.87 | 55.13  | 78   | 100.00 |
|           | 3萬元~未滿5萬    | 41.84 | 58.16  | 98   | 100.00 |
|           | 5萬元~未滿10萬元  | 57.38 | 42.62  | 61   | 100.00 |
|           | 10萬元及以上     | 75.00 | 25.00  | 28   | 100.00 |
|           |             |       |        |      |        |
| 居住地區*     | 北部地區        | 44.83 | 55.17  | 58   | 100.00 |
|           | 中部地區        | 29.69 | 70.31  | 64   | 100.00 |
|           | 南部地區        | 21.62 | 78.38  | 111  | 100.00 |
|           | 東部地區        | 0.00  | 100.00 | 1    | 100.00 |
|           | 國外地區        | 86.79 | 13.21  | 106  | 100.00 |
|           |             |       |        |      |        |
| 國籍*       | 本國          | 29.39 | 70.61  | 228  | 100.00 |
|           | 中國大陸        | 80.70 | 19.30  | 57   | 100.00 |
|           | 港澳          | 91.67 | 8.33   | 24   | 100.00 |
|           | 其他國籍        | 83.87 | 16.13  | 31   | 100.00 |
|           |             |       |        |      |        |

\* 表示經卡方檢定(Chi-square Test)，該人文變項達到統計上顯著差異( $\alpha=0.05$ )。

# 表示該人文變項組間期望值小於5的比例超過25%，因此，未做卡方檢定 (Chi-square Test)。

原始問卷第B2題

附表4-19-B3 在阿里山森林遊樂區內旅遊天數

|              |             | 半天(4小時以下) | 1天(4小時以上)<br>，不過夜 | 2天1夜   | 3天2夜  | 總計   |        |
|--------------|-------------|-----------|-------------------|--------|-------|------|--------|
|              |             | %         | %                 | %      | %     | 回答人數 | %      |
| 整體           |             | 14.12     | 30.88             | 49.41  | 5.59  | 340  | 100.00 |
| 性別           | 男           | 13.19     | 33.52             | 47.80  | 5.49  | 182  | 100.00 |
|              | 女           | 15.19     | 27.85             | 51.27  | 5.70  | 158  | 100.00 |
|              |             |           |                   |        |       |      |        |
| 年齡<br>#      | 12歲~19歲     | 12.50     | 25.00             | 25.00  | 37.50 | 8    | 100.00 |
|              | 20歲~29歲     | 12.50     | 19.64             | 64.29  | 3.57  | 112  | 100.00 |
|              | 30歲~39歲     | 11.22     | 38.78             | 45.92  | 4.08  | 98   | 100.00 |
|              | 40歲~49歲     | 13.85     | 30.77             | 47.69  | 7.69  | 65   | 100.00 |
|              | 50歲~59歲     | 25.81     | 35.48             | 29.03  | 9.68  | 31   | 100.00 |
|              | 60歲~69歲     | 16.67     | 50.00             | 33.33  | 0.00  | 18   | 100.00 |
|              | 70歲及以上      | 25.00     | 37.50             | 37.50  | 0.00  | 8    | 100.00 |
|              |             |           |                   |        |       |      |        |
| 教育程度<br>#    | 國(初)中及以下    | 28.57     | 42.86             | 28.57  | 0.00  | 14   | 100.00 |
|              | 高中、職        | 16.90     | 35.21             | 42.25  | 5.63  | 71   | 100.00 |
|              | 大專及以上       | 12.55     | 29.02             | 52.55  | 5.88  | 255  | 100.00 |
|              |             |           |                   |        |       |      |        |
| 工作別<br>#     | 專技主管人員      | 15.53     | 29.13             | 47.57  | 7.77  | 103  | 100.00 |
|              | 技術員/事務人員    | 5.88      | 30.88             | 60.29  | 2.94  | 68   | 100.00 |
|              | 服務工作人員      | 7.84      | 29.41             | 60.78  | 1.96  | 51   | 100.00 |
|              | 農林漁牧及體力工作者  | 20.00     | 46.67             | 26.67  | 6.67  | 15   | 100.00 |
|              | 家管/退休/無業    | 25.45     | 40.00             | 30.91  | 3.64  | 55   | 100.00 |
|              | 學生          | 14.58     | 20.83             | 54.17  | 10.42 | 48   | 100.00 |
|              |             |           |                   |        |       |      |        |
| 婚姻狀況<br>*    | 未婚          | 9.74      | 24.68             | 59.74  | 5.84  | 154  | 100.00 |
|              | 已婚          | 17.74     | 36.02             | 40.86  | 5.38  | 186  | 100.00 |
|              |             |           |                   |        |       |      |        |
| 個人每月<br>平均所得 | 無經常性收入或沒有收入 | 20.00     | 22.67             | 48.00  | 9.33  | 75   | 100.00 |
|              | 未滿3萬元       | 12.82     | 38.46             | 46.15  | 2.56  | 78   | 100.00 |
|              | 3萬元~未滿5萬    | 9.18      | 31.63             | 54.08  | 5.10  | 98   | 100.00 |
|              | 5萬元~未滿10萬元  | 14.75     | 31.15             | 50.82  | 3.28  | 61   | 100.00 |
|              | 10萬元及以上     | 17.86     | 28.57             | 42.86  | 10.71 | 28   | 100.00 |
|              |             |           |                   |        |       |      |        |
| 居住地區<br>#    | 北部地區        | 3.45      | 12.07             | 72.41  | 12.07 | 58   | 100.00 |
|              | 中部地區        | 23.44     | 40.63             | 32.81  | 3.13  | 64   | 100.00 |
|              | 南部地區        | 9.01      | 43.24             | 45.05  | 2.70  | 111  | 100.00 |
|              | 東部地區        | 0.00      | 0.00              | 100.00 | 0.00  | 1    | 100.00 |
|              | 國外地區        | 19.81     | 22.64             | 50.94  | 6.60  | 106  | 100.00 |
|              |             |           |                   |        |       |      |        |
| 國籍<br>#      | 本國          | 10.96     | 35.53             | 48.25  | 5.26  | 228  | 100.00 |
|              | 中國大陸        | 35.09     | 31.58             | 33.33  | 0.00  | 57   | 100.00 |
|              | 港澳          | 0.00      | 8.33              | 79.17  | 12.50 | 24   | 100.00 |
|              | 其他國籍        | 9.68      | 12.90             | 64.52  | 12.90 | 31   | 100.00 |
|              |             |           |                   |        |       |      |        |

\* 表示經卡方檢定(Chi-square Test)，該人文變項達到統計上顯著差異( $\alpha=0.05$ )。

# 表示該人文變項組間期望值小於5的比例超過25%，因此，未做卡方檢定 (Chi-square Test)。

原始問卷第B3題



附表4-19-B3.1 阿里山森林遊樂區旅遊的主要住宿方式(可複選)

|          |             | 旅館     | 招待所或活動中心 | 民宿     | 露營    | 親友家(含自家) | 其他   | 總計   |
|----------|-------------|--------|----------|--------|-------|----------|------|------|
|          |             | %      | %        | %      | %     | %        | %    | 回答人數 |
| 整體       |             | 55.08  | 6.42     | 37.43  | 0.53  | 0.00     | 0.53 | 187  |
| 性別       | 男           | 56.70  | 3.09     | 38.14  | 1.03  | 0.00     | 1.03 | 97   |
|          | 女           | 53.33  | 10.00    | 36.67  | 0.00  | 0.00     | 0.00 | 90   |
|          | #           |        |          |        |       |          |      |      |
| 年齡       | 12歲~19歲     | 60.00  | 20.00    | 20.00  | 0.00  | 0.00     | 0.00 | 5    |
|          | 20歲~29歲     | 52.63  | 1.32     | 44.74  | 0.00  | 0.00     | 1.32 | 76   |
|          | 30歲~39歲     | 57.14  | 8.16     | 32.65  | 2.04  | 0.00     | 0.00 | 49   |
|          | 40歲~49歲     | 58.33  | 5.56     | 36.11  | 0.00  | 0.00     | 0.00 | 36   |
|          | 50歲~59歲     | 41.67  | 16.67    | 41.67  | 0.00  | 0.00     | 0.00 | 12   |
|          | 60歲~69歲     | 66.67  | 16.67    | 16.67  | 0.00  | 0.00     | 0.00 | 6    |
|          | 70歲及以上      | 66.67  | 33.33    | 0.00   | 0.00  | 0.00     | 0.00 | 3    |
|          | # # # #     |        |          |        |       |          |      |      |
| 教育程度     | 國(初)中及以下    | 100.00 | 0.00     | 0.00   | 0.00  | 0.00     | 0.00 | 4    |
|          | 高中、職        | 58.82  | 8.82     | 32.35  | 0.00  | 0.00     | 0.00 | 34   |
|          | 大專及以上       | 53.02  | 6.04     | 39.60  | 0.67  | 0.00     | 0.67 | 149  |
|          | # # # #     |        |          |        |       |          |      |      |
| 工作別      | 專技主管人員      | 68.42  | 5.26     | 26.32  | 0.00  | 0.00     | 0.00 | 57   |
|          | 技術員/事務人員    | 51.16  | 4.65     | 44.19  | 0.00  | 0.00     | 0.00 | 43   |
|          | 服務工作人員      | 46.88  | 6.25     | 46.88  | 0.00  | 0.00     | 0.00 | 32   |
|          | 農林漁牧及體力工作者  | 40.00  | 0.00     | 40.00  | 20.00 | 0.00     | 0.00 | 5    |
|          | 家管/退休/無業    | 63.16  | 15.79    | 21.05  | 0.00  | 0.00     | 0.00 | 19   |
|          | 學生          | 41.94  | 6.45     | 48.39  | 0.00  | 0.00     | 3.23 | 31   |
|          | # #         |        |          |        |       |          |      |      |
| 婚姻狀況     | 未婚          | 53.47  | 3.96     | 40.59  | 0.99  | 0.00     | 0.99 | 101  |
|          | 已婚          | 56.98  | 9.30     | 33.72  | 0.00  | 0.00     | 0.00 | 86   |
|          | #           |        |          |        |       |          |      |      |
| 個人每月平均所得 | 無經常性收入或沒有收入 | 51.16  | 13.95    | 32.56  | 0.00  | 0.00     | 2.33 | 43   |
|          | 未滿3萬元       | 47.37  | 2.63     | 50.00  | 0.00  | 0.00     | 0.00 | 38   |
|          | 3萬元~未滿5萬    | 58.62  | 3.45     | 36.21  | 1.72  | 0.00     | 0.00 | 58   |
|          | 5萬元~未滿10萬元  | 66.67  | 3.03     | 30.30  | 0.00  | 0.00     | 0.00 | 33   |
|          | 10萬元及以上     | 46.67  | 13.33    | 40.00  | 0.00  | 0.00     | 0.00 | 15   |
|          | # #         |        |          |        |       |          |      |      |
| 居住地區     | 北部地區        | 48.98  | 4.08     | 44.90  | 2.04  | 0.00     | 0.00 | 49   |
|          | 中部地區        | 30.43  | 8.70     | 60.87  | 0.00  | 0.00     | 0.00 | 23   |
|          | 南部地區        | 60.38  | 11.32    | 28.30  | 0.00  | 0.00     | 0.00 | 53   |
|          | 東部地區        | 0.00   | 0.00     | 100.00 | 0.00  | 0.00     | 0.00 | 1    |
|          | 國外地區        | 65.57  | 3.28     | 29.51  | 0.00  | 0.00     | 1.64 | 61   |
|          | * # * #     |        |          |        |       |          |      |      |
| 國籍       | 本國          | 50.00  | 8.20     | 40.98  | 0.82  | 0.00     | 0.00 | 122  |
|          | 中國大陸        | 63.16  | 0.00     | 36.84  | 0.00  | 0.00     | 0.00 | 19   |
|          | 港澳          | 59.09  | 0.00     | 36.36  | 0.00  | 0.00     | 4.55 | 22   |
|          | 其他國籍        | 70.83  | 8.33     | 20.83  | 0.00  | 0.00     | 0.00 | 24   |
|          | # #         |        |          |        |       |          |      |      |

\* 表示經卡方檢定(Chi-square Test)，該人文變項達到統計上顯著差異( $\alpha=0.05$ )。

# 表示該人文變項組間期望值小於5的比例超過25%，因此，未做卡方檢定 (Chi-square Test)。

原始問卷第B3.1題

註：1.本表為複選情形，因此百分比加總超過100%

2.本表僅包括B3題回答停留時間超過2天1夜及以上的受訪者

附表4-19-B4 重遊阿里山森林遊樂區或目前所在這個景點的意願

|          |             | 願意     | 不願意   | 總計   |        |
|----------|-------------|--------|-------|------|--------|
|          |             | %      | %     | 回答人數 | %      |
| 整體       |             | 90.00  | 10.00 | 340  | 100.00 |
| 性別       | 男           | 91.76  | 8.24  | 182  | 100.00 |
|          | 女           | 87.97  | 12.03 | 158  | 100.00 |
|          |             |        |       |      |        |
| 年齡#      | 12歲~19歲     | 87.50  | 12.50 | 8    | 100.00 |
|          | 20歲~29歲     | 91.96  | 8.04  | 112  | 100.00 |
|          | 30歲~39歲     | 92.86  | 7.14  | 98   | 100.00 |
|          | 40歲~49歲     | 87.69  | 12.31 | 65   | 100.00 |
|          | 50歲~59歲     | 83.87  | 16.13 | 31   | 100.00 |
|          | 60歲~69歲     | 88.89  | 11.11 | 18   | 100.00 |
|          | 70歲及以上      | 75.00  | 25.00 | 8    | 100.00 |
|          |             |        |       |      |        |
| 教育程度     | 國(初)中及以下    | 92.86  | 7.14  | 14   | 100.00 |
|          | 高中、職        | 87.32  | 12.68 | 71   | 100.00 |
|          | 大專及以上       | 90.59  | 9.41  | 255  | 100.00 |
|          |             |        |       |      |        |
| 工作別      | 專技主管人員      | 89.32  | 10.68 | 103  | 100.00 |
|          | 技術員/事務人員    | 86.76  | 13.24 | 68   | 100.00 |
|          | 服務工作人員      | 96.08  | 3.92  | 51   | 100.00 |
|          | 農林漁牧及體力工作者  | 80.00  | 20.00 | 15   | 100.00 |
|          | 家管/退休/無業    | 90.91  | 9.09  | 55   | 100.00 |
|          | 學生          | 91.67  | 8.33  | 48   | 100.00 |
|          |             |        |       |      |        |
| 婚姻狀況     | 未婚          | 90.91  | 9.09  | 154  | 100.00 |
|          | 已婚          | 89.25  | 10.75 | 186  | 100.00 |
|          |             |        |       |      |        |
| 個人每月平均所得 | 無經常性收入或沒有收入 | 94.67  | 5.33  | 75   | 100.00 |
|          | 未滿3萬元       | 85.90  | 14.10 | 78   | 100.00 |
|          | 3萬元~未滿5萬    | 90.82  | 9.18  | 98   | 100.00 |
|          | 5萬元~未滿10萬元  | 91.80  | 8.20  | 61   | 100.00 |
|          | 10萬元及以上     | 82.14  | 17.86 | 28   | 100.00 |
|          |             |        |       |      |        |
| 居住地區*    | 北部地區        | 96.55  | 3.45  | 58   | 100.00 |
|          | 中部地區        | 89.06  | 10.94 | 64   | 100.00 |
|          | 南部地區        | 94.59  | 5.41  | 111  | 100.00 |
|          | 東部地區        | 100.00 | 0.00  | 1    | 100.00 |
|          | 國外地區        | 82.08  | 17.92 | 106  | 100.00 |
|          |             |        |       |      |        |
| 國籍*      | 本國          | 93.42  | 6.58  | 228  | 100.00 |
|          | 中國大陸        | 80.70  | 19.30 | 57   | 100.00 |
|          | 港澳          | 87.50  | 12.50 | 24   | 100.00 |
|          | 其他國籍        | 83.87  | 16.13 | 31   | 100.00 |
|          |             |        |       |      |        |

\* 表示經卡方檢定(Chi-square Test)，該人文變項達到統計上顯著差異( $\alpha=0.05$ )。

# 表示該人文變項組間期望值小於5的比例超過25%，因此，未做卡方檢定 (Chi-square Test)。

原始問卷第B4題

附表4-19-B4.1 不願意重遊阿里山森林遊樂區或目前所在這個景點的原因(可複選)

|          |             | 缺乏特色   | 環境髒亂  | 交通不便   | 遊憩設施差 | 花費太高  | 交通壅塞   | 總計   |
|----------|-------------|--------|-------|--------|-------|-------|--------|------|
|          |             | %      | %     | %      | %     | %     | %      | 回答人數 |
| 整體       |             | 38.24  | 14.71 | 26.47  | 14.71 | 14.71 | 17.65  | 34   |
| 性別       | 男           | 20.00  | 0.00  | 33.33  | 20.00 | 26.67 | 13.33  | 15   |
|          | 女           | 52.63  | 26.32 | 21.05  | 10.53 | 5.26  | 21.05  | 19   |
|          |             | #      | #     | #      | #     | #     | #      |      |
| 年齡       | 12歲~19歲     | 0.00   | 0.00  | 100.00 | 0.00  | 0.00  | 0.00   | 1    |
|          | 20歲~29歲     | 44.44  | 22.22 | 33.33  | 11.11 | 22.22 | 0.00   | 9    |
|          | 30歲~39歲     | 42.86  | 0.00  | 28.57  | 14.29 | 14.29 | 28.57  | 7    |
|          | 40歲~49歲     | 50.00  | 12.50 | 12.50  | 12.50 | 25.00 | 12.50  | 8    |
|          | 50歲~59歲     | 20.00  | 20.00 | 20.00  | 40.00 | 0.00  | 20.00  | 5    |
|          | 60歲~69歲     | 0.00   | 50.00 | 0.00   | 0.00  | 0.00  | 100.00 | 2    |
|          | 70歲及以上      | 50.00  | 0.00  | 50.00  | 0.00  | 0.00  | 0.00   | 2    |
|          |             | #      | #     | #      | #     | #     | #      |      |
| 教育程度     | 國(初)中及以下    | 100.00 | 0.00  | 0.00   | 0.00  | 0.00  | 0.00   | 1    |
|          | 高中、職        | 33.33  | 11.11 | 22.22  | 22.22 | 11.11 | 22.22  | 9    |
|          | 大專及以上       | 37.50  | 16.67 | 29.17  | 12.50 | 16.67 | 16.67  | 24   |
|          |             | #      | #     | #      | #     | #     | #      |      |
| 工作別      | 專技主管人員      | 27.27  | 18.18 | 18.18  | 9.09  | 18.18 | 27.27  | 11   |
|          | 技術員/事務人員    | 55.56  | 22.22 | 33.33  | 11.11 | 0.00  | 22.22  | 9    |
|          | 服務工作人員      | 100.00 | 0.00  | 0.00   | 0.00  | 0.00  | 0.00   | 2    |
|          | 農林漁牧及體力工作者  | 33.33  | 0.00  | 0.00   | 33.33 | 33.33 | 33.33  | 3    |
|          | 家管/退休/無業    | 40.00  | 0.00  | 40.00  | 20.00 | 20.00 | 0.00   | 5    |
|          | 學生          | 0.00   | 25.00 | 50.00  | 25.00 | 25.00 | 0.00   | 4    |
|          |             | #      | #     | #      | #     | #     | #      |      |
| 婚姻狀況     | 未婚          | 28.57  | 14.29 | 42.86  | 7.14  | 21.43 | 7.14   | 14   |
|          | 已婚          | 45.00  | 15.00 | 15.00  | 20.00 | 10.00 | 25.00  | 20   |
|          |             | #      | #     | #      | #     | #     | #      |      |
| 個人每月平均所得 | 無經常性收入或沒有收入 | 25.00  | 25.00 | 50.00  | 0.00  | 25.00 | 0.00   | 4    |
|          | 未滿3萬元       | 45.45  | 9.09  | 36.36  | 9.09  | 18.18 | 18.18  | 11   |
|          | 3萬元~未滿5萬    | 44.44  | 22.22 | 11.11  | 22.22 | 0.00  | 22.22  | 9    |
|          | 5萬元~未滿10萬元  | 40.00  | 0.00  | 0.00   | 40.00 | 20.00 | 20.00  | 5    |
|          | 10萬元及以上     | 20.00  | 20.00 | 40.00  | 0.00  | 20.00 | 20.00  | 5    |
|          |             | #      | #     | #      | #     | #     | #      |      |
| 居住地區     | 北部地區        | 50.00  | 50.00 | 0.00   | 50.00 | 0.00  | 0.00   | 2    |
|          | 中部地區        | 28.57  | 14.29 | 0.00   | 0.00  | 14.29 | 57.14  | 7    |
|          | 南部地區        | 16.67  | 33.33 | 33.33  | 33.33 | 16.67 | 16.67  | 6    |
|          | 東部地區        | --     | --    | --     | --    | --    | --     | --   |
|          | 國外地區        | 47.37  | 5.26  | 36.84  | 10.53 | 15.79 | 5.26   | 19   |
|          |             | #      | #     | #      | #     | #     | #      |      |
| 國籍       | 本國          | 26.67  | 26.67 | 13.33  | 20.00 | 13.33 | 33.33  | 15   |
|          | 中國大陸        | 45.45  | 0.00  | 45.45  | 18.18 | 0.00  | 9.09   | 11   |
|          | 港澳          | 66.67  | 0.00  | 33.33  | 0.00  | 33.33 | 0.00   | 3    |
|          | 其他國籍        | 40.00  | 20.00 | 20.00  | 0.00  | 40.00 | 0.00   | 5    |
|          |             | #      | #     | #      | #     | #     | #      |      |

\* 表示經卡方檢定(Chi-square Test)，該人文變項達到統計上顯著差異( $\alpha=0.05$ )。

# 表示該人文變項組間期望值小於5的比例超過25%，因此，未做卡方檢定(Chi-square Test)。

原始問卷第B4.1題

註：1.本表為複選情形，因此百分比加總超過100%

2.本表僅包括B4題回答不願意重遊的受訪者

附表4-19-C1 阿里山森林遊樂區內喜歡的活動(可複選)

|              |             | 自然賞景活動 | 文化體驗活動 | 運動型活動 | 遊樂園活動 | 其他休閒活動 | 都不喜歡、沒有特別的<br>感覺 | 總計   |
|--------------|-------------|--------|--------|-------|-------|--------|------------------|------|
|              |             | %      | %      | %     | %     | %      | %                | 回答人數 |
| 整體           |             | 96.47  | 16.18  | 15.29 | 0.59  | 7.35   | 0.59             | 340  |
| 性別           | 男           | 97.25  | 17.03  | 14.29 | 0.00  | 4.95   | 0.55             | 182  |
|              | 女           | 95.57  | 15.19  | 16.46 | 1.27  | 10.13  | 0.63             | 158  |
|              |             | #      | #      | #     | #     | #      | #                | #    |
| 年齡           | 12歲~19歲     | 100.00 | 12.50  | 25.00 | 0.00  | 25.00  | 0.00             | 8    |
|              | 20歲~29歲     | 97.32  | 15.18  | 10.71 | 0.00  | 8.04   | 0.89             | 112  |
|              | 30歲~39歲     | 95.92  | 23.47  | 13.27 | 1.02  | 9.18   | 0.00             | 98   |
|              | 40歲~49歲     | 96.92  | 9.23   | 26.15 | 0.00  | 4.62   | 0.00             | 65   |
|              | 50歲~59歲     | 90.32  | 22.58  | 12.90 | 3.23  | 6.45   | 3.23             | 31   |
|              | 60歲~69歲     | 100.00 | 5.56   | 16.67 | 0.00  | 0.00   | 0.00             | 18   |
|              | 70歲及以上      | 100.00 | 0.00   | 12.50 | 0.00  | 0.00   | 0.00             | 8    |
|              |             | #      | #      | #     | #     | #      | #                | #    |
| 教育程度         | 國(初)中及以下    | 92.86  | 7.14   | 0.00  | 0.00  | 0.00   | 7.14             | 14   |
|              | 高中、職        | 94.37  | 14.08  | 16.90 | 0.00  | 11.27  | 0.00             | 71   |
|              | 大專及以上       | 97.25  | 17.25  | 15.69 | 0.78  | 6.67   | 0.39             | 255  |
|              |             | #      | #      | #     | #     | #      | #                | #    |
| 工作別          | 專技主管人員      | 98.06  | 19.42  | 16.50 | 0.97  | 3.88   | 0.00             | 103  |
|              | 技術員/事務人員    | 98.53  | 10.29  | 16.18 | 0.00  | 5.88   | 0.00             | 68   |
|              | 服務工作人員      | 96.08  | 19.61  | 11.76 | 0.00  | 13.73  | 0.00             | 51   |
|              | 農林漁牧及體力工作者  | 80.00  | 20.00  | 20.00 | 0.00  | 20.00  | 13.33            | 15   |
|              | 家管/退休/無業    | 94.55  | 10.91  | 14.55 | 1.82  | 3.64   | 0.00             | 55   |
|              | 學生          | 97.92  | 18.75  | 14.58 | 0.00  | 10.42  | 0.00             | 48   |
|              |             | #      | #      | #     | #     | #      | #                | #    |
| 婚姻狀況         | 未婚          | 97.40  | 16.88  | 13.64 | 0.00  | 10.39  | 0.65             | 154  |
|              | 已婚          | 95.70  | 15.59  | 16.67 | 1.08  | 4.84   | 0.54             | 186  |
|              |             | #      | #      | #     | #     | #      | #                | #    |
| 個人每月<br>平均所得 | 無經常性收入或沒有收入 | 93.33  | 13.33  | 14.67 | 1.33  | 8.00   | 1.33             | 75   |
|              | 未滿3萬元       | 96.15  | 21.79  | 15.38 | 1.28  | 10.26  | 1.28             | 78   |
|              | 3萬元~未滿5萬    | 95.92  | 12.24  | 18.37 | 0.00  | 9.18   | 0.00             | 98   |
|              | 5萬元~未滿10萬元  | 100.00 | 18.03  | 9.84  | 0.00  | 1.64   | 0.00             | 61   |
|              | 10萬元及以上     | 100.00 | 17.86  | 17.86 | 0.00  | 3.57   | 0.00             | 28   |
|              |             | #      | #      | #     | #     | #      | #                | #    |
| 居住地區         | 北部地區        | 98.28  | 13.79  | 17.24 | 0.00  | 12.07  | 0.00             | 58   |
|              | 中部地區        | 95.31  | 14.06  | 9.38  | 0.00  | 9.38   | 1.56             | 64   |
|              | 南部地區        | 94.59  | 19.82  | 18.92 | 0.90  | 4.50   | 0.00             | 111  |
|              | 東部地區        | 100.00 | 0.00   | 0.00  | 0.00  | 100.00 | 0.00             | 1    |
|              | 國外地區        | 98.11  | 15.09  | 14.15 | 0.94  | 5.66   | 0.94             | 106  |
|              |             | #      | #      | #     | #     | #      | #                | #    |
| 國籍           | 本國          | 95.61  | 16.23  | 15.35 | 0.44  | 7.46   | 0.44             | 228  |
|              | 中國大陸        | 96.49  | 17.54  | 15.79 | 1.75  | 7.02   | 1.75             | 57   |
|              | 港澳          | 100.00 | 8.33   | 16.67 | 0.00  | 0.00   | 0.00             | 24   |
|              | 其他國籍        | 100.00 | 19.35  | 12.90 | 0.00  | 12.90  | 0.00             | 31   |
|              |             | #      | #      | #     | #     | #      | #                | #    |

\* 表示經卡方檢定(Chi-square Test)，該人文變項達到統計上顯著差異( $\alpha=0.05$ )。

# 表示該人文變項組間期望值小於5的比例超過25%，因此，未做卡方檢定 (Chi-square Test)。

原始問卷第C1題

註：本表為複選情形，因此百分比加總超過100%

附表4-19-C1.1 阿里山森林遊樂區內喜歡的自然賞景活動項目(可複選)

|          |             | 觀賞海岸地質景觀、溼地生態、田園風光、溪流瀑布等 | 觀賞動、植物(如賞鳥、賞鯨豚、賞螢、賞花等) | 觀賞日出、雪景、星象等自然景觀 | 環湖賞景 | 總計   |
|----------|-------------|--------------------------|------------------------|-----------------|------|------|
|          |             | %                        | %                      | %               | %    | 回答人數 |
| 整體       |             | 36.59                    | 59.45                  | 64.02           | 3.96 | 328  |
| 性別       | 男           | 35.59                    | 62.71                  | 59.32           | 5.08 | 177  |
|          | 女           | 37.75                    | 55.63                  | 69.54           | 2.65 | 151  |
|          |             |                          |                        |                 |      |      |
| 年齡       | 12歲~19歲     | 25.00                    | 25.00                  | 75.00           | 0.00 | 8    |
|          | 20歲~29歲     | 38.53                    | 54.13                  | 69.72           | 4.59 | 109  |
|          | 30歲~39歲     | 38.30                    | 59.57                  | 64.89           | 3.19 | 94   |
|          | 40歲~49歲     | 33.33                    | 60.32                  | 71.43           | 4.76 | 63   |
|          | 50歲~59歲     | 35.71                    | 71.43                  | 50.00           | 3.57 | 28   |
|          | 60歲~69歲     | 38.89                    | 72.22                  | 27.78           | 5.56 | 18   |
|          | 70歲及以上      | 25.00                    | 87.50                  | 37.50           | 0.00 | 8    |
|          | # *         |                          |                        |                 |      |      |
| 教育程度     | 國(初)中及以下    | 38.46                    | 76.92                  | 46.15           | 7.69 | 13   |
|          | 高中、職        | 29.85                    | 55.22                  | 59.70           | 1.49 | 67   |
|          | 大專及以上       | 38.31                    | 59.68                  | 66.13           | 4.44 | 248  |
|          | #           |                          |                        |                 |      |      |
| 工作別      | 專技主管人員      | 39.60                    | 64.36                  | 65.35           | 5.94 | 101  |
|          | 技術員/事務人員    | 31.34                    | 47.76                  | 67.16           | 2.99 | 67   |
|          | 服務工作人員      | 42.86                    | 59.18                  | 67.35           | 6.12 | 49   |
|          | 農林漁牧及體力工作者  | 58.33                    | 66.67                  | 41.67           | 0.00 | 12   |
|          | 家管/退休/無業    | 30.77                    | 65.38                  | 53.85           | 0.00 | 52   |
|          | 學生          | 31.91                    | 57.45                  | 70.21           | 4.26 | 47   |
|          | #           |                          |                        |                 |      |      |
| 婚姻狀況     | 未婚          | 40.67                    | 57.33                  | 74.67           | 4.00 | 150  |
|          | 已婚          | 33.15                    | 61.24                  | 55.06           | 3.93 | 178  |
|          | *           |                          |                        |                 |      |      |
| 個人每月平均所得 | 無經常性收入或沒有收入 | 27.14                    | 58.57                  | 64.29           | 2.86 | 70   |
|          | 未滿3萬元       | 49.33                    | 62.67                  | 57.33           | 8.00 | 75   |
|          | 3萬元~未滿5萬    | 35.11                    | 48.94                  | 73.40           | 1.06 | 94   |
|          | 5萬元~未滿10萬元  | 32.79                    | 70.49                  | 63.93           | 4.92 | 61   |
|          | 10萬元及以上     | 39.29                    | 64.29                  | 50.00           | 3.57 | 28   |
|          | #           |                          |                        |                 |      |      |
| 居住地區     | 北部地區        | 35.09                    | 43.86                  | 84.21           | 3.51 | 57   |
|          | 中部地區        | 42.62                    | 62.30                  | 65.57           | 4.92 | 61   |
|          | 南部地區        | 23.81                    | 74.29                  | 51.43           | 0.95 | 105  |
|          | 東部地區        | 0.00                     | 0.00                   | 100.00          | 0.00 | 1    |
|          | 國外地區        | 47.12                    | 51.92                  | 64.42           | 6.73 | 104  |
|          | * * *       |                          |                        |                 |      |      |
| 國籍       | 本國          | 30.73                    | 64.22                  | 64.68           | 2.75 | 218  |
|          | 中國大陸        | 56.36                    | 47.27                  | 47.27           | 9.09 | 55   |
|          | 港澳          | 37.50                    | 45.83                  | 87.50           | 0.00 | 24   |
|          | 其他國籍        | 41.94                    | 58.06                  | 70.97           | 6.45 | 31   |
|          | * *         |                          |                        |                 |      |      |

\* 表示經卡方檢定(Chi-square Test)，該人文變項達到統計上顯著差異( $\alpha=0.05$ )。

# 表示該人文變項組間期望值小於5的比例超過25%，因此，未做卡方檢定 (Chi-square Test)。

原始問卷第C1.1題

註：1.本表為複選情形，因此百分比加總超過100%

2.本表僅包括C1題回答偏好自然賞景活動的受訪者

附表4-19-C1.2 阿里山森林遊樂區內喜歡的文化體驗活動項目(可複選)

|          |             | 觀賞文化古蹟 | 節慶活動及表演節目欣賞 | 參觀展覽(如博覽會、美食展、旅展等) | 傳統技藝學習(如竹藝、陶藝、手工染布、編織等) | 農村生活體驗(如採摘蔬果、柿餅製作、擂茶等) | 參觀漁村、聚落 |
|----------|-------------|--------|-------------|--------------------|-------------------------|------------------------|---------|
|          |             | %      | %           | %                  | %                       | %                      | %       |
| 整體       |             | 34.55  | 12.73       | 9.09               | 0.00                    | 0.00                   | 3.64    |
| 性別       | 男           | 38.71  | 9.68        | 12.90              | 0.00                    | 0.00                   | 0.00    |
|          | 女           | 29.17  | 16.67       | 4.17               | 0.00                    | 0.00                   | 8.33    |
|          |             | #      | #           | #                  | #                       | #                      | #       |
| 年齡       | 12歲~19歲     | 0.00   | 0.00        | 0.00               | 0.00                    | 0.00                   | 0.00    |
|          | 20歲~29歲     | 47.06  | 17.65       | 17.65              | 0.00                    | 0.00                   | 0.00    |
|          | 30歲~39歲     | 34.78  | 8.70        | 8.70               | 0.00                    | 0.00                   | 8.70    |
|          | 40歲~49歲     | 16.67  | 0.00        | 0.00               | 0.00                    | 0.00                   | 0.00    |
|          | 50歲~59歲     | 28.57  | 28.57       | 0.00               | 0.00                    | 0.00                   | 0.00    |
|          | 60歲~69歲     | 0.00   | 0.00        | 0.00               | 0.00                    | 0.00                   | 0.00    |
|          | 70歲及以上      | --     | --          | --                 | --                      | --                     | --      |
|          |             | #      | #           | #                  | #                       | #                      | #       |
| 教育程度     | 國(初)中及以下    | 0.00   | 0.00        | 0.00               | 0.00                    | 0.00                   | 0.00    |
|          | 高中、職        | 40.00  | 20.00       | 10.00              | 0.00                    | 0.00                   | 0.00    |
|          | 大專及以上       | 34.09  | 11.36       | 9.09               | 0.00                    | 0.00                   | 4.55    |
|          |             | #      | #           | #                  | #                       | #                      | #       |
| 工作別      | 專技主管人員      | 30.00  | 10.00       | 10.00              | 0.00                    | 0.00                   | 5.00    |
|          | 技術員/事務人員    | 42.86  | 14.29       | 0.00               | 0.00                    | 0.00                   | 14.29   |
|          | 服務工作人員      | 30.00  | 10.00       | 10.00              | 0.00                    | 0.00                   | 0.00    |
|          | 農林漁牧及體力工作者  | 33.33  | 0.00        | 33.33              | 0.00                    | 0.00                   | 0.00    |
|          | 家管/退休/無業    | 33.33  | 33.33       | 0.00               | 0.00                    | 0.00                   | 0.00    |
|          | 學生          | 44.44  | 11.11       | 11.11              | 0.00                    | 0.00                   | 0.00    |
|          |             | #      | #           | #                  | #                       | #                      | #       |
| 婚姻狀況     | 未婚          | 38.46  | 15.38       | 11.54              | 0.00                    | 0.00                   | 7.69    |
|          | 已婚          | 31.03  | 10.34       | 6.90               | 0.00                    | 0.00                   | 0.00    |
|          |             | #      | #           | #                  | #                       | #                      | #       |
| 個人每月平均所得 | 無經常性收入或沒有收入 | 50.00  | 40.00       | 10.00              | 0.00                    | 0.00                   | 10.00   |
|          | 未滿3萬元       | 47.06  | 11.76       | 17.65              | 0.00                    | 0.00                   | 0.00    |
|          | 3萬元~未滿5萬    | 16.67  | 8.33        | 0.00               | 0.00                    | 0.00                   | 0.00    |
|          | 5萬元~未滿10萬元  | 27.27  | 0.00        | 9.09               | 0.00                    | 0.00                   | 9.09    |
|          | 10萬元及以上     | 20.00  | 0.00        | 0.00               | 0.00                    | 0.00                   | 0.00    |
|          |             | #      | #           | #                  | #                       | #                      | #       |
| 居住地區     | 北部地區        | 12.50  | 0.00        | 0.00               | 0.00                    | 0.00                   | 0.00    |
|          | 中部地區        | 66.67  | 33.33       | 11.11              | 0.00                    | 0.00                   | 0.00    |
|          | 南部地區        | 22.73  | 9.09        | 9.09               | 0.00                    | 0.00                   | 4.55    |
|          | 東部地區        | --     | --          | --                 | --                      | --                     | --      |
|          | 國外地區        | 43.75  | 12.50       | 12.50              | 0.00                    | 0.00                   | 6.25    |
|          |             | #      | #           | #                  | #                       | #                      | #       |
| 國籍       | 本國          | 27.03  | 13.51       | 5.41               | 0.00                    | 0.00                   | 2.70    |
|          | 中國大陸        | 40.00  | 10.00       | 10.00              | 0.00                    | 0.00                   | 0.00    |
|          | 港澳          | 50.00  | 0.00        | 0.00               | 0.00                    | 0.00                   | 0.00    |
|          | 其他國籍        | 66.67  | 16.67       | 33.33              | 0.00                    | 0.00                   | 16.67   |
|          |             | #      | #           | #                  | #                       | #                      | #       |

\* 表示經卡方檢定(Chi-square Test)，該人文變項達到統計上顯著差異( $\alpha=0.05$ )。

# 表示該人文變項組間期望值小於5的比例超過25%，因此，未做卡方檢定(Chi-square Test)。

原始問卷第C1.2題

註：1.本表為複選情形，因此百分比加總超過100%

2.本表僅包括C1題回答偏好文化體驗活動的受訪者

附表4-19-C1.2 阿里山森林遊樂區內喜歡的文化體驗活動項目(可複選)(續完)

|              |             | 原住民文化體驗 | 鐵道懷舊   | 宗教活動  | 戰地文化體驗(如：<br>馬祖國家風景區) | 總計   |
|--------------|-------------|---------|--------|-------|-----------------------|------|
|              |             | %       | %      | %     | %                     | 回答人數 |
| 整體           |             | 25.45   | 72.73  | 7.27  | 0.00                  | 55   |
| 性別           | 男           | 32.26   | 74.19  | 6.45  | 0.00                  | 31   |
|              | 女           | 16.67   | 70.83  | 8.33  | 0.00                  | 24   |
|              | #           |         |        |       |                       |      |
| 年齡           | 12歲~19歲     | 0.00    | 100.00 | 0.00  | 0.00                  | 1    |
|              | 20歲~29歲     | 35.29   | 58.82  | 11.76 | 0.00                  | 17   |
|              | 30歲~39歲     | 21.74   | 78.26  | 0.00  | 0.00                  | 23   |
|              | 40歲~49歲     | 33.33   | 100.00 | 0.00  | 0.00                  | 6    |
|              | 50歲~59歲     | 14.29   | 57.14  | 28.57 | 0.00                  | 7    |
|              | 60歲~69歲     | 0.00    | 100.00 | 0.00  | 0.00                  | 1    |
|              | 70歲及以上      | --      | --     | --    | --                    | --   |
|              | # # #       |         |        |       |                       |      |
| 教育程度         | 國(初)中及以下    | 0.00    | 100.00 | 0.00  | 0.00                  | 1    |
|              | 高中、職        | 10.00   | 70.00  | 20.00 | 0.00                  | 10   |
|              | 大專及以上       | 29.55   | 72.73  | 4.55  | 0.00                  | 44   |
|              | # # #       |         |        |       |                       |      |
| 工作別          | 專技主管人員      | 30.00   | 80.00  | 0.00  | 0.00                  | 20   |
|              | 技術員/事務人員    | 14.29   | 85.71  | 0.00  | 0.00                  | 7    |
|              | 服務工作人員      | 30.00   | 80.00  | 0.00  | 0.00                  | 10   |
|              | 農林漁牧及體力工作者  | 33.33   | 100.00 | 0.00  | 0.00                  | 3    |
|              | 家管/退休/無業    | 0.00    | 50.00  | 33.33 | 0.00                  | 6    |
|              | 學生          | 33.33   | 44.44  | 22.22 | 0.00                  | 9    |
|              | # # #       |         |        |       |                       |      |
| 婚姻狀況         | 未婚          | 34.62   | 69.23  | 7.69  | 0.00                  | 26   |
|              | 已婚          | 17.24   | 75.86  | 6.90  | 0.00                  | 29   |
|              |             |         |        |       |                       |      |
| 個人每月<br>平均所得 | 無經常性收入或沒有收入 | 40.00   | 40.00  | 20.00 | 0.00                  | 10   |
|              | 未滿3萬元       | 11.76   | 70.59  | 11.76 | 0.00                  | 17   |
|              | 3萬元~未滿5萬    | 33.33   | 91.67  | 0.00  | 0.00                  | 12   |
|              | 5萬元~未滿10萬元  | 18.18   | 81.82  | 0.00  | 0.00                  | 11   |
|              | 10萬元及以上     | 40.00   | 80.00  | 0.00  | 0.00                  | 5    |
|              | # # #       |         |        |       |                       |      |
| 居住地區         | 北部地區        | 25.00   | 87.50  | 12.50 | 0.00                  | 8    |
|              | 中部地區        | 22.22   | 66.67  | 11.11 | 0.00                  | 9    |
|              | 南部地區        | 22.73   | 72.73  | 0.00  | 0.00                  | 22   |
|              | 東部地區        | --      | --     | --    | --                    | --   |
|              | 國外地區        | 31.25   | 68.75  | 12.50 | 0.00                  | 16   |
|              | # # #       |         |        |       |                       |      |
| 國籍           | 本國          | 24.32   | 78.38  | 2.70  | 0.00                  | 37   |
|              | 中國大陸        | 30.00   | 60.00  | 20.00 | 0.00                  | 10   |
|              | 港澳          | 0.00    | 100.00 | 0.00  | 0.00                  | 2    |
|              | 其他國籍        | 33.33   | 50.00  | 16.67 | 0.00                  | 6    |
|              | # # #       |         |        |       |                       |      |

\* 表示經卡方檢定(Chi-square Test)，該人文變項達到統計上顯著差異( $\alpha=0.05$ )。

# 表示該人文變項組間期望值小於5的比例超過25%，因此，未做卡方檢定 (Chi-square Test)。

原始問卷第C1.2題

註：1.本表為複選情形，因此百分比加總超過100%

2.本表僅包括C1題回答偏好文化體驗活動的受訪者

附表4-19-C1.3 阿里山森林遊樂區內喜歡的運動型活動項目(可複選)

|          |             | 露營、登山、森林步道健行(含散步) | 乘車(汽機車、協力車、自行車)兜風 | 游泳戲水、潛水、衝浪、滑水、水上摩托車 | 泛舟、划船 | 乘坐遊艇、渡輪 | 溯溪   | 總計   |
|----------|-------------|-------------------|-------------------|---------------------|-------|---------|------|------|
|          |             | %                 | %                 | %                   | %     | %       | %    | 回答人數 |
| 整體       |             | 90.38             | 13.46             | 0.00                | 0.00  | 0.00    | 0.00 | 52   |
| 性別       | 男           | 88.46             | 15.38             | 0.00                | 0.00  | 0.00    | 0.00 | 26   |
|          | 女           | 92.31             | 11.54             | 0.00                | 0.00  | 0.00    | 0.00 | 26   |
|          | #           | #                 |                   |                     |       |         |      |      |
| 年齡       | 12歲~19歲     | 100.00            | 0.00              | 0.00                | 0.00  | 0.00    | 0.00 | 2    |
|          | 20歲~29歲     | 91.67             | 8.33              | 0.00                | 0.00  | 0.00    | 0.00 | 12   |
|          | 30歲~39歲     | 92.31             | 15.38             | 0.00                | 0.00  | 0.00    | 0.00 | 13   |
|          | 40歲~49歲     | 88.24             | 17.65             | 0.00                | 0.00  | 0.00    | 0.00 | 17   |
|          | 50歲~59歲     | 75.00             | 25.00             | 0.00                | 0.00  | 0.00    | 0.00 | 4    |
|          | 60歲~69歲     | 100.00            | 0.00              | 0.00                | 0.00  | 0.00    | 0.00 | 3    |
|          | 70歲及以上      | 100.00            | 0.00              | 0.00                | 0.00  | 0.00    | 0.00 | 1    |
|          | #           | #                 |                   |                     |       |         |      |      |
| 教育程度     | 國(初)中及以下    | --                | --                | --                  | --    | --      | --   | --   |
|          | 高中、職        | 100.00            | 0.00              | 0.00                | 0.00  | 0.00    | 0.00 | 12   |
|          | 大專及以上       | 87.50             | 17.50             | 0.00                | 0.00  | 0.00    | 0.00 | 40   |
|          | #           |                   |                   |                     |       |         |      |      |
| 工作別      | 專技主管人員      | 88.24             | 17.65             | 0.00                | 0.00  | 0.00    | 0.00 | 17   |
|          | 技術員/事務人員    | 81.82             | 27.27             | 0.00                | 0.00  | 0.00    | 0.00 | 11   |
|          | 服務工作人員      | 100.00            | 0.00              | 0.00                | 0.00  | 0.00    | 0.00 | 6    |
|          | 農林漁牧及體力工作者  | 100.00            | 0.00              | 0.00                | 0.00  | 0.00    | 0.00 | 3    |
|          | 家管/退休/無業    | 100.00            | 0.00              | 0.00                | 0.00  | 0.00    | 0.00 | 8    |
|          | 學生          | 85.71             | 14.29             | 0.00                | 0.00  | 0.00    | 0.00 | 7    |
|          | #           | #                 |                   |                     |       |         |      |      |
| 婚姻狀況     | 未婚          | 90.48             | 9.52              | 0.00                | 0.00  | 0.00    | 0.00 | 21   |
|          | 已婚          | 90.32             | 16.13             | 0.00                | 0.00  | 0.00    | 0.00 | 31   |
|          | #           | #                 |                   |                     |       |         |      |      |
| 個人每月平均所得 | 無經常性收入或沒有收入 | 90.91             | 9.09              | 0.00                | 0.00  | 0.00    | 0.00 | 11   |
|          | 未滿3萬元       | 91.67             | 25.00             | 0.00                | 0.00  | 0.00    | 0.00 | 12   |
|          | 3萬元~未滿5萬    | 94.44             | 5.56              | 0.00                | 0.00  | 0.00    | 0.00 | 18   |
|          | 5萬元~未滿10萬元  | 83.33             | 16.67             | 0.00                | 0.00  | 0.00    | 0.00 | 6    |
|          | 10萬元及以上     | 80.00             | 20.00             | 0.00                | 0.00  | 0.00    | 0.00 | 5    |
|          | #           | #                 |                   |                     |       |         |      |      |
| 居住地區     | 北部地區        | 90.00             | 20.00             | 0.00                | 0.00  | 0.00    | 0.00 | 10   |
|          | 中部地區        | 83.33             | 16.67             | 0.00                | 0.00  | 0.00    | 0.00 | 6    |
|          | 南部地區        | 85.71             | 19.05             | 0.00                | 0.00  | 0.00    | 0.00 | 21   |
|          | 東部地區        | --                | --                | --                  | --    | --      | --   | --   |
|          | 國外地區        | 100.00            | 0.00              | 0.00                | 0.00  | 0.00    | 0.00 | 15   |
|          | #           | #                 |                   |                     |       |         |      |      |
| 國籍       | 本國          | 85.71             | 20.00             | 0.00                | 0.00  | 0.00    | 0.00 | 35   |
|          | 中國大陸        | 100.00            | 0.00              | 0.00                | 0.00  | 0.00    | 0.00 | 9    |
|          | 港澳          | 100.00            | 0.00              | 0.00                | 0.00  | 0.00    | 0.00 | 4    |
|          | 其他國籍        | 100.00            | 0.00              | 0.00                | 0.00  | 0.00    | 0.00 | 4    |
|          | #           | #                 |                   |                     |       |         |      |      |

\* 表示經卡方檢定(Chi-square Test)，該人文變項達到統計上顯著差異( $\alpha=0.05$ )。

# 表示該人文變項組間期望值小於5的比例超過25%，因此，未做卡方檢定(Chi-square Test)。

原始問卷第C1.3題

註：1.本表為複選情形，因此百分比加總超過100%

2.本表僅包括C1題回答偏好運動型活動的受訪者



附表4-19-C1.4 阿里山森林遊樂區內喜歡的遊樂園活動項目(可複選)

|          |             | 機械遊樂活動 (如碰碰車、雲霄飛車、滑水道、空中纜車) | 一般遊樂活動 (非機械遊樂活動) | 總計   |
|----------|-------------|-----------------------------|------------------|------|
|          |             | %                           | %                | 回答人數 |
| 整體       |             | 0.00                        | 100.00           | 2    |
| 性別       | 男           | --                          | --               | --   |
|          | 女           | 0.00                        | 100.00           | 2    |
|          |             |                             |                  |      |
| 年齡       | 12歲~19歲     | --                          | --               | --   |
|          | 20歲~29歲     | --                          | --               | --   |
|          | 30歲~39歲     | 0.00                        | 100.00           | 1    |
|          | 40歲~49歲     | --                          | --               | --   |
|          | 50歲~59歲     | 0.00                        | 100.00           | 1    |
|          | 60歲~69歲     | --                          | --               | --   |
|          | 70歲及以上      | --                          | --               | --   |
|          |             |                             |                  |      |
| 教育程度     | 國(初)中及以下    | --                          | --               | --   |
|          | 高中、職        | --                          | --               | --   |
|          | 大專及以上       | 0.00                        | 100.00           | 2    |
|          |             |                             |                  |      |
| 工作別      | 專技主管人員      | 0.00                        | 100.00           | 1    |
|          | 技術員/事務人員    | --                          | --               | --   |
|          | 服務工作人員      | --                          | --               | --   |
|          | 農林漁牧及體力工作者  | --                          | --               | --   |
|          | 家管/退休/無業    | 0.00                        | 100.00           | 1    |
|          | 學生          | --                          | --               | --   |
|          |             |                             |                  |      |
| 婚姻狀況     | 未婚          | --                          | --               | --   |
|          | 已婚          | 0.00                        | 100.00           | 2    |
|          |             |                             |                  |      |
| 個人每月平均所得 | 無經常性收入或沒有收入 | 0.00                        | 100.00           | 1    |
|          | 未滿3萬元       | 0.00                        | 100.00           | 1    |
|          | 3萬元~未滿5萬    | --                          | --               | --   |
|          | 5萬元~未滿10萬元  | --                          | --               | --   |
|          | 10萬元及以上     | --                          | --               | --   |
|          |             |                             |                  |      |
| 居住地區     | 北部地區        | --                          | --               | --   |
|          | 中部地區        | --                          | --               | --   |
|          | 南部地區        | 0.00                        | 100.00           | 1    |
|          | 東部地區        | --                          | --               | --   |
|          | 國外地區        | 0.00                        | 100.00           | 1    |
|          |             |                             |                  |      |
| 國籍       | 本國          | 0.00                        | 100.00           | 1    |
|          | 中國大陸        | 0.00                        | 100.00           | 1    |
|          | 港澳          | --                          | --               | --   |
|          | 其他國籍        | --                          | --               | --   |
|          |             |                             |                  |      |

\* 表示經卡方檢定(Chi-square Test)，該人文變項達到統計上顯著差異( $\alpha=0.05$ )。

# 表示該人文變項組間期望值小於5的比例超過25%，因此，未做卡方檢定 (Chi-square Test)。

原始問卷第C1.4題

註：1.本表為複選情形，因此百分比加總超過100%

2.本表僅包括C1題回答偏好遊樂園活動的受訪者

附表4-19-C1.5 阿里山森林遊樂區內喜歡的其他休閒活動項目(可複選)

|          |             | 泡溫泉、做SPA | 品嚐當地美食、茗茶、喝咖啡 | 觀光果(茶)園參觀活動 | 商圈徒步購物 | 總計   |
|----------|-------------|----------|---------------|-------------|--------|------|
|          |             | %        | %             | %           | %      | 回答人數 |
| 整體       |             | 0.00     | 80.00         | 24.00       | 36.00  | 25   |
| 性別       | 男           | 0.00     | 77.78         | 44.44       | 33.33  | 9    |
|          | 女           | 0.00     | 81.25         | 12.50       | 37.50  | 16   |
|          |             | #        | #             | #           | #      | #    |
| 年齡       | 12歲~19歲     | 0.00     | 50.00         | 0.00        | 100.00 | 2    |
|          | 20歲~29歲     | 0.00     | 88.89         | 22.22       | 0.00   | 9    |
|          | 30歲~39歲     | 0.00     | 66.67         | 44.44       | 44.44  | 9    |
|          | 40歲~49歲     | 0.00     | 100.00        | 0.00        | 100.00 | 3    |
|          | 50歲~59歲     | 0.00     | 100.00        | 0.00        | 0.00   | 2    |
|          | 60歲~69歲     | --       | --            | --          | --     | --   |
|          | 70歲及以上      | --       | --            | --          | --     | --   |
|          |             | #        | #             | #           | #      | #    |
| 教育程度     | 國(初)中及以下    | --       | --            | --          | --     | --   |
|          | 高中、職        | 0.00     | 87.50         | 0.00        | 25.00  | 8    |
|          | 大專及以上       | 0.00     | 76.47         | 35.29       | 41.18  | 17   |
|          |             | #        | #             | #           | #      | #    |
| 工作別      | 專技主管人員      | 0.00     | 100.00        | 25.00       | 25.00  | 4    |
|          | 技術員/事務人員    | 0.00     | 100.00        | 0.00        | 25.00  | 4    |
|          | 服務工作人員      | 0.00     | 71.43         | 28.57       | 57.14  | 7    |
|          | 農林漁牧及體力工作者  | 0.00     | 66.67         | 33.33       | 33.33  | 3    |
|          | 家管/退休/無業    | 0.00     | 100.00        | 0.00        | 0.00   | 2    |
|          | 學生          | 0.00     | 60.00         | 40.00       | 40.00  | 5    |
|          |             | #        | #             | #           | #      | #    |
| 婚姻狀況     | 未婚          | 0.00     | 75.00         | 31.25       | 37.50  | 16   |
|          | 已婚          | 0.00     | 88.89         | 11.11       | 33.33  | 9    |
|          |             | #        | #             | #           | #      | #    |
| 個人每月平均所得 | 無經常性收入或沒有收入 | 0.00     | 66.67         | 16.67       | 50.00  | 6    |
|          | 未滿3萬元       | 0.00     | 100.00        | 12.50       | 12.50  | 8    |
|          | 3萬元~未滿5萬    | 0.00     | 66.67         | 33.33       | 55.56  | 9    |
|          | 5萬元~未滿10萬元  | 0.00     | 100.00        | 0.00        | 0.00   | 1    |
|          | 10萬元及以上     | 0.00     | 100.00        | 100.00      | 0.00   | 1    |
|          |             | #        | #             | #           | #      | #    |
| 居住地區     | 北部地區        | 0.00     | 85.71         | 42.86       | 42.86  | 7    |
|          | 中部地區        | 0.00     | 66.67         | 16.67       | 16.67  | 6    |
|          | 南部地區        | 0.00     | 80.00         | 20.00       | 20.00  | 5    |
|          | 東部地區        | 0.00     | 0.00          | 0.00        | 100.00 | 1    |
|          | 國外地區        | 0.00     | 100.00        | 16.67       | 50.00  | 6    |
|          |             | #        | #             | #           | #      | #    |
| 國籍       | 本國          | 0.00     | 76.47         | 17.65       | 35.29  | 17   |
|          | 中國大陸        | 0.00     | 100.00        | 25.00       | 50.00  | 4    |
|          | 港澳          | --       | --            | --          | --     | --   |
|          | 其他國籍        | 0.00     | 75.00         | 50.00       | 25.00  | 4    |
|          |             | #        | #             | #           | #      | #    |

\* 表示經卡方檢定(Chi-square Test)，該人文變項達到統計上顯著差異( $\alpha=0.05$ )。

# 表示該人文變項組間期望值小於5的比例超過25%，因此，未做卡方檢定 (Chi-square Test)。

原始問卷第C1.5題

註：1.本表為複選情形，因此百分比加總超過100%

2.本表僅包括C1題回答偏好其他休閒活動的受訪者

附表4-19-C2.1 對阿里山森林遊樂區內服務人員之服務態度滿意度

|           |             | 非常滿意  | 還算滿意  | 不太滿意 | 非常不滿意 | 無此項或無此經驗 | 總計   |        |
|-----------|-------------|-------|-------|------|-------|----------|------|--------|
|           |             | %     | %     | %    | %     | %        | 回答人數 | %      |
| 整體        |             | 29.71 | 53.24 | 3.24 | 0.29  | 13.53    | 340  | 100.00 |
| 性別        | 男           | 29.67 | 52.20 | 3.30 | 0.00  | 14.84    | 182  | 100.00 |
|           | 女           | 29.75 | 54.43 | 3.16 | 0.63  | 12.03    | 158  | 100.00 |
|           |             |       |       |      |       |          |      |        |
| 年齡#       | 12歲~19歲     | 50.00 | 37.50 | 0.00 | 0.00  | 12.50    | 8    | 100.00 |
|           | 20歲~29歲     | 29.46 | 58.93 | 1.79 | 0.89  | 8.93     | 112  | 100.00 |
|           | 30歲~39歲     | 28.57 | 51.02 | 4.08 | 0.00  | 16.33    | 98   | 100.00 |
|           | 40歲~49歲     | 33.85 | 46.15 | 6.15 | 0.00  | 13.85    | 65   | 100.00 |
|           | 50歲~59歲     | 29.03 | 54.84 | 0.00 | 0.00  | 16.13    | 31   | 100.00 |
|           | 60歲~69歲     | 16.67 | 55.56 | 5.56 | 0.00  | 22.22    | 18   | 100.00 |
|           | 70歲及以上      | 25.00 | 62.50 | 0.00 | 0.00  | 12.50    | 8    | 100.00 |
|           |             |       |       |      |       |          |      |        |
| 教育程度#     | 國(初)中及以下    | 42.86 | 42.86 | 7.14 | 0.00  | 7.14     | 14   | 100.00 |
|           | 高中、職        | 28.17 | 52.11 | 2.82 | 0.00  | 16.90    | 71   | 100.00 |
|           | 大專及以上       | 29.41 | 54.12 | 3.14 | 0.39  | 12.94    | 255  | 100.00 |
|           |             |       |       |      |       |          |      |        |
| 工作別#      | 專技主管人員      | 35.92 | 46.60 | 3.88 | 0.00  | 13.59    | 103  | 100.00 |
|           | 技術員/事務人員    | 26.47 | 60.29 | 2.94 | 0.00  | 10.29    | 68   | 100.00 |
|           | 服務工作人員      | 27.45 | 60.78 | 0.00 | 1.96  | 9.80     | 51   | 100.00 |
|           | 農林漁牧及體力工作者  | 20.00 | 60.00 | 6.67 | 0.00  | 13.33    | 15   | 100.00 |
|           | 家管/退休/無業    | 21.82 | 54.55 | 5.45 | 0.00  | 18.18    | 55   | 100.00 |
|           | 學生          | 35.42 | 45.83 | 2.08 | 0.00  | 16.67    | 48   | 100.00 |
|           |             |       |       |      |       |          |      |        |
| 婚姻狀況#     | 未婚          | 31.17 | 52.60 | 2.60 | 0.65  | 12.99    | 154  | 100.00 |
|           | 已婚          | 28.49 | 53.76 | 3.76 | 0.00  | 13.98    | 186  | 100.00 |
|           |             |       |       |      |       |          |      |        |
| 個人每月平均所得# | 無經常性收入或沒有收入 | 28.00 | 50.67 | 5.33 | 0.00  | 16.00    | 75   | 100.00 |
|           | 未滿3萬元       | 30.77 | 55.13 | 1.28 | 1.28  | 11.54    | 78   | 100.00 |
|           | 3萬元~未滿5萬    | 27.55 | 57.14 | 3.06 | 0.00  | 12.24    | 98   | 100.00 |
|           | 5萬元~未滿10萬元  | 22.95 | 57.38 | 3.28 | 0.00  | 16.39    | 61   | 100.00 |
|           | 10萬元及以上     | 53.57 | 32.14 | 3.57 | 0.00  | 10.71    | 28   | 100.00 |
|           |             |       |       |      |       |          |      |        |
| 居住地區#     | 北部地區        | 31.03 | 60.34 | 3.45 | 0.00  | 5.17     | 58   | 100.00 |
|           | 中部地區        | 17.19 | 65.63 | 4.69 | 0.00  | 12.50    | 64   | 100.00 |
|           | 南部地區        | 21.62 | 53.15 | 2.70 | 0.90  | 21.62    | 111  | 100.00 |
|           | 東部地區        | 0.00  | 0.00  | 0.00 | 0.00  | 100.00   | 1    | 100.00 |
|           | 國外地區        | 45.28 | 42.45 | 2.83 | 0.00  | 9.43     | 106  | 100.00 |
|           |             |       |       |      |       |          |      |        |
| 國籍#       | 本國          | 22.37 | 57.89 | 3.51 | 0.44  | 15.79    | 228  | 100.00 |
|           | 中國大陸        | 54.39 | 38.60 | 1.75 | 0.00  | 5.26     | 57   | 100.00 |
|           | 港澳          | 25.00 | 54.17 | 8.33 | 0.00  | 12.50    | 24   | 100.00 |
|           | 其他國籍        | 41.94 | 45.16 | 0.00 | 0.00  | 12.90    | 31   | 100.00 |
|           |             |       |       |      |       |          |      |        |

\* 表示經卡方檢定(Chi-square Test)，該人文變項達到統計上顯著差異( $\alpha=0.05$ )。

# 表示該人文變項組間期望值小於5的比例超過25%，因此，未做卡方檢定 (Chi-square Test)。

原始問卷第C2.1題

附表4-19-C2.2 對阿里山森林遊樂區內服務設施滿意度

|           |             | 非常滿意  | 還算滿意   | 不太滿意  | 非常不滿意 | 無此項或無此經驗 | 總計   |        |
|-----------|-------------|-------|--------|-------|-------|----------|------|--------|
|           |             | %     | %      | %     | %     | %        | 回答人數 | %      |
| 整體        |             | 17.65 | 69.41  | 5.88  | 1.47  | 5.59     | 340  | 100.00 |
| 性別        | 男           | 18.13 | 69.78  | 3.85  | 1.10  | 7.14     | 182  | 100.00 |
|           | 女           | 17.09 | 68.99  | 8.23  | 1.90  | 3.80     | 158  | 100.00 |
|           |             |       |        |       |       |          |      |        |
| 年齡#       | 12歲~19歲     | 25.00 | 75.00  | 0.00  | 0.00  | 0.00     | 8    | 100.00 |
|           | 20歲~29歲     | 23.21 | 69.64  | 2.68  | 0.00  | 4.46     | 112  | 100.00 |
|           | 30歲~39歲     | 14.29 | 66.33  | 8.16  | 1.02  | 10.20    | 98   | 100.00 |
|           | 40歲~49歲     | 9.23  | 86.15  | 1.54  | 1.54  | 1.54     | 65   | 100.00 |
|           | 50歲~59歲     | 19.35 | 51.61  | 16.13 | 9.68  | 3.23     | 31   | 100.00 |
|           | 60歲~69歲     | 16.67 | 61.11  | 11.11 | 0.00  | 11.11    | 18   | 100.00 |
|           | 70歲及以上      | 37.50 | 50.00  | 12.50 | 0.00  | 0.00     | 8    | 100.00 |
|           |             |       |        |       |       |          |      |        |
| 教育程度#     | 國(初)中及以下    | 21.43 | 71.43  | 0.00  | 0.00  | 7.14     | 14   | 100.00 |
|           | 高中、職        | 18.31 | 63.38  | 8.45  | 4.23  | 5.63     | 71   | 100.00 |
|           | 大專及以上       | 17.25 | 70.98  | 5.49  | 0.78  | 5.49     | 255  | 100.00 |
|           |             |       |        |       |       |          |      |        |
| 工作別#      | 專技主管人員      | 17.48 | 69.90  | 4.85  | 0.97  | 6.80     | 103  | 100.00 |
|           | 技術員/事務人員    | 19.12 | 67.65  | 7.35  | 0.00  | 5.88     | 68   | 100.00 |
|           | 服務工作人員      | 11.76 | 76.47  | 9.80  | 0.00  | 1.96     | 51   | 100.00 |
|           | 農林漁牧及體力工作者  | 0.00  | 53.33  | 13.33 | 6.67  | 26.67    | 15   | 100.00 |
|           | 家管/退休/無業    | 18.18 | 67.27  | 3.64  | 5.45  | 5.45     | 55   | 100.00 |
|           | 學生          | 27.08 | 70.83  | 2.08  | 0.00  | 0.00     | 48   | 100.00 |
|           |             |       |        |       |       |          |      |        |
| 婚姻狀況      | 未婚          | 21.43 | 68.18  | 4.55  | 1.30  | 4.55     | 154  | 100.00 |
|           | 已婚          | 14.52 | 70.43  | 6.99  | 1.61  | 6.45     | 186  | 100.00 |
|           |             |       |        |       |       |          |      |        |
| 個人每月平均所得# | 無經常性收入或沒有收入 | 22.67 | 69.33  | 1.33  | 4.00  | 2.67     | 75   | 100.00 |
|           | 未滿3萬元       | 16.67 | 71.79  | 6.41  | 1.28  | 3.85     | 78   | 100.00 |
|           | 3萬元~未滿5萬    | 14.29 | 70.41  | 5.10  | 1.02  | 9.18     | 98   | 100.00 |
|           | 5萬元~未滿10萬元  | 14.75 | 67.21  | 11.48 | 0.00  | 6.56     | 61   | 100.00 |
|           | 10萬元及以上     | 25.00 | 64.29  | 7.14  | 0.00  | 3.57     | 28   | 100.00 |
|           |             |       |        |       |       |          |      |        |
| 居住地區#     | 北部地區        | 22.41 | 65.52  | 5.17  | 3.45  | 3.45     | 58   | 100.00 |
|           | 中部地區        | 14.06 | 62.50  | 9.38  | 1.56  | 12.50    | 64   | 100.00 |
|           | 南部地區        | 10.81 | 73.87  | 7.21  | 1.80  | 6.31     | 111  | 100.00 |
|           | 東部地區        | 0.00  | 100.00 | 0.00  | 0.00  | 0.00     | 1    | 100.00 |
|           | 國外地區        | 24.53 | 70.75  | 2.83  | 0.00  | 1.89     | 106  | 100.00 |
|           |             |       |        |       |       |          |      |        |
| 國籍#       | 本國          | 13.60 | 69.74  | 7.46  | 2.19  | 7.02     | 228  | 100.00 |
|           | 中國大陸        | 31.58 | 61.40  | 3.51  | 0.00  | 3.51     | 57   | 100.00 |
|           | 港澳          | 4.17  | 91.67  | 4.17  | 0.00  | 0.00     | 24   | 100.00 |
|           | 其他國籍        | 32.26 | 64.52  | 0.00  | 0.00  | 3.23     | 31   | 100.00 |
|           |             |       |        |       |       |          |      |        |

\* 表示經卡方檢定(Chi-square Test)，該人文變項達到統計上顯著差異( $\alpha=0.05$ )。

# 表示該人文變項組間期望值小於5的比例超過25%，因此，未做卡方檢定 (Chi-square Test)。

原始問卷第C2.2題

附表4-19-C2.3 對阿里山森林遊樂區內空間設計滿意度

|                   |             | 非常滿意  | 還算滿意   | 不太滿意  | 無此項或無此經驗 | 總計   |        |
|-------------------|-------------|-------|--------|-------|----------|------|--------|
|                   |             | %     | %      | %     | %        | 回答人數 | %      |
| 整體                |             | 21.18 | 71.18  | 5.59  | 2.06     | 340  | 100.00 |
| 性別                | 男           | 21.98 | 71.98  | 4.40  | 1.65     | 182  | 100.00 |
|                   | 女           | 20.25 | 70.25  | 6.96  | 2.53     | 158  | 100.00 |
|                   |             |       |        |       |          |      |        |
| 年齡<br>#           | 12歲~19歲     | 37.50 | 62.50  | 0.00  | 0.00     | 8    | 100.00 |
|                   | 20歲~29歲     | 24.11 | 66.96  | 6.25  | 2.68     | 112  | 100.00 |
|                   | 30歲~39歲     | 21.43 | 73.47  | 4.08  | 1.02     | 98   | 100.00 |
|                   | 40歲~49歲     | 12.31 | 84.62  | 3.08  | 0.00     | 65   | 100.00 |
|                   | 50歲~59歲     | 22.58 | 64.52  | 9.68  | 3.23     | 31   | 100.00 |
|                   | 60歲~69歲     | 27.78 | 55.56  | 11.11 | 5.56     | 18   | 100.00 |
|                   | 70歲及以上      | 12.50 | 62.50  | 12.50 | 12.50    | 8    | 100.00 |
|                   |             |       |        |       |          |      |        |
| 教育程度<br>#         | 國(初)中及以下    | 28.57 | 64.29  | 0.00  | 7.14     | 14   | 100.00 |
|                   | 高中、職        | 22.54 | 64.79  | 9.86  | 2.82     | 71   | 100.00 |
|                   | 大專及以上       | 20.39 | 73.33  | 4.71  | 1.57     | 255  | 100.00 |
|                   |             |       |        |       |          |      |        |
| 工作別<br>#          | 專技主管人員      | 24.27 | 66.02  | 5.83  | 3.88     | 103  | 100.00 |
|                   | 技術員/事務人員    | 16.18 | 79.41  | 4.41  | 0.00     | 68   | 100.00 |
|                   | 服務工作人員      | 15.69 | 80.39  | 3.92  | 0.00     | 51   | 100.00 |
|                   | 農林漁牧及體力工作者  | 13.33 | 73.33  | 6.67  | 6.67     | 15   | 100.00 |
|                   | 家管/退休/無業    | 16.36 | 74.55  | 7.27  | 1.82     | 55   | 100.00 |
|                   | 學生          | 35.42 | 56.25  | 6.25  | 2.08     | 48   | 100.00 |
|                   |             |       |        |       |          |      |        |
| 婚姻狀況              | 未婚          | 24.68 | 68.83  | 5.84  | 0.65     | 154  | 100.00 |
|                   | 已婚          | 18.28 | 73.12  | 5.38  | 3.23     | 186  | 100.00 |
|                   |             |       |        |       |          |      |        |
| 個人每月<br>平均所得<br># | 無經常性收入或沒有收入 | 25.33 | 65.33  | 6.67  | 2.67     | 75   | 100.00 |
|                   | 未滿3萬元       | 24.36 | 69.23  | 6.41  | 0.00     | 78   | 100.00 |
|                   | 3萬元~未滿5萬    | 15.31 | 79.59  | 3.06  | 2.04     | 98   | 100.00 |
|                   | 5萬元~未滿10萬元  | 19.67 | 73.77  | 6.56  | 0.00     | 61   | 100.00 |
|                   | 10萬元及以上     | 25.00 | 57.14  | 7.14  | 10.71    | 28   | 100.00 |
|                   |             |       |        |       |          |      |        |
| 居住地區<br>#         | 北部地區        | 22.41 | 72.41  | 5.17  | 0.00     | 58   | 100.00 |
|                   | 中部地區        | 17.19 | 68.75  | 7.81  | 6.25     | 64   | 100.00 |
|                   | 南部地區        | 17.12 | 73.87  | 8.11  | 0.90     | 111  | 100.00 |
|                   | 東部地區        | 0.00  | 100.00 | 0.00  | 0.00     | 1    | 100.00 |
|                   | 國外地區        | 27.36 | 68.87  | 1.89  | 1.89     | 106  | 100.00 |
|                   |             |       |        |       |          |      |        |
| 國籍<br>#           | 本國          | 17.54 | 73.25  | 7.46  | 1.75     | 228  | 100.00 |
|                   | 中國大陸        | 38.60 | 52.63  | 3.51  | 5.26     | 57   | 100.00 |
|                   | 港澳          | 8.33  | 91.67  | 0.00  | 0.00     | 24   | 100.00 |
|                   | 其他國籍        | 25.81 | 74.19  | 0.00  | 0.00     | 31   | 100.00 |
|                   |             |       |        |       |          |      |        |

\* 表示經卡方檢定(Chi-square Test)，該人文變項達到統計上顯著差異( $\alpha=0.05$ )。

# 表示該人文變項組間期望值小於5的比例超過25%，因此，未做卡方檢定 (Chi-square Test)。

原始問卷第C2.3題

附表4-19-C2.4 對阿里山森林遊樂區內引導指標或動線安排滿意度

|               |             | 非常滿意  | 還算滿意   | 不太滿意  | 非常不滿意 | 無此項或無此經驗 | 總計   |        |
|---------------|-------------|-------|--------|-------|-------|----------|------|--------|
|               |             | %     | %      | %     | %     | %        | 回答人數 | %      |
| 整體            |             | 25.00 | 58.24  | 14.12 | 0.88  | 1.76     | 340  | 100.00 |
| 性別<br>#       | 男           | 24.73 | 60.99  | 12.64 | 0.55  | 1.10     | 182  | 100.00 |
|               | 女           | 25.32 | 55.06  | 15.82 | 1.27  | 2.53     | 158  | 100.00 |
|               |             |       |        |       |       |          |      |        |
| 年齡<br>#       | 12歲~19歲     | 62.50 | 25.00  | 12.50 | 0.00  | 0.00     | 8    | 100.00 |
|               | 20歲~29歲     | 28.57 | 59.82  | 10.71 | 0.89  | 0.00     | 112  | 100.00 |
|               | 30歲~39歲     | 18.37 | 60.20  | 18.37 | 1.02  | 2.04     | 98   | 100.00 |
|               | 40歲~49歲     | 27.69 | 56.92  | 15.38 | 0.00  | 0.00     | 65   | 100.00 |
|               | 50歲~59歲     | 12.90 | 67.74  | 6.45  | 3.23  | 9.68     | 31   | 100.00 |
|               | 60歲~69歲     | 33.33 | 44.44  | 22.22 | 0.00  | 0.00     | 18   | 100.00 |
|               | 70歲及以上      | 25.00 | 50.00  | 12.50 | 0.00  | 12.50    | 8    | 100.00 |
|               |             |       |        |       |       |          |      |        |
| 教育程度<br>#     | 國(初)中及以下    | 28.57 | 35.71  | 21.43 | 0.00  | 14.29    | 14   | 100.00 |
|               | 高中、職        | 29.58 | 56.34  | 9.86  | 1.41  | 2.82     | 71   | 100.00 |
|               | 大專及以上       | 23.53 | 60.00  | 14.90 | 0.78  | 0.78     | 255  | 100.00 |
|               |             |       |        |       |       |          |      |        |
| 工作別<br>#      | 專技主管人員      | 22.33 | 59.22  | 15.53 | 0.97  | 1.94     | 103  | 100.00 |
|               | 技術員/事務人員    | 20.59 | 64.71  | 14.71 | 0.00  | 0.00     | 68   | 100.00 |
|               | 服務工作人員      | 25.49 | 56.86  | 17.65 | 0.00  | 0.00     | 51   | 100.00 |
|               | 農林漁牧及體力工作者  | 20.00 | 60.00  | 6.67  | 0.00  | 13.33    | 15   | 100.00 |
|               | 家管/退休/無業    | 25.45 | 58.18  | 10.91 | 1.82  | 3.64     | 55   | 100.00 |
|               | 學生          | 37.50 | 47.92  | 12.50 | 2.08  | 0.00     | 48   | 100.00 |
|               |             |       |        |       |       |          |      |        |
| 婚姻狀況<br>#     | 未婚          | 26.62 | 57.79  | 14.29 | 1.30  | 0.00     | 154  | 100.00 |
|               | 已婚          | 23.66 | 58.60  | 13.98 | 0.54  | 3.23     | 186  | 100.00 |
|               |             |       |        |       |       |          |      |        |
| 個人每月平均所得<br># | 無經常性收入或沒有收入 | 29.33 | 53.33  | 13.33 | 1.33  | 2.67     | 75   | 100.00 |
|               | 未滿3萬元       | 29.49 | 50.00  | 16.67 | 2.56  | 1.28     | 78   | 100.00 |
|               | 3萬元~未滿5萬    | 22.45 | 60.20  | 16.33 | 0.00  | 1.02     | 98   | 100.00 |
|               | 5萬元~未滿10萬元  | 18.03 | 70.49  | 9.84  | 0.00  | 1.64     | 61   | 100.00 |
|               | 10萬元及以上     | 25.00 | 60.71  | 10.71 | 0.00  | 3.57     | 28   | 100.00 |
|               |             |       |        |       |       |          |      |        |
| 居住地區<br>#     | 北部地區        | 20.69 | 60.34  | 18.97 | 0.00  | 0.00     | 58   | 100.00 |
|               | 中部地區        | 21.88 | 46.88  | 26.56 | 1.56  | 3.13     | 64   | 100.00 |
|               | 南部地區        | 24.32 | 63.06  | 10.81 | 0.90  | 0.90     | 111  | 100.00 |
|               | 東部地區        | 0.00  | 100.00 | 0.00  | 0.00  | 0.00     | 1    | 100.00 |
|               | 國外地區        | 30.19 | 58.49  | 7.55  | 0.94  | 2.83     | 106  | 100.00 |
|               |             |       |        |       |       |          |      |        |
| 國籍<br>#       | 本國          | 21.93 | 58.77  | 17.11 | 0.88  | 1.32     | 228  | 100.00 |
|               | 中國大陸        | 36.84 | 50.88  | 5.26  | 1.75  | 5.26     | 57   | 100.00 |
|               | 港澳          | 16.67 | 70.83  | 12.50 | 0.00  | 0.00     | 24   | 100.00 |
|               | 其他國籍        | 32.26 | 58.06  | 9.68  | 0.00  | 0.00     | 31   | 100.00 |
|               |             |       |        |       |       |          |      |        |

\* 表示經卡方檢定(Chi-square Test)，該人文變項達到統計上顯著差異( $\alpha=0.05$ )。

# 表示該人文變項組間期望值小於5的比例超過25%，因此，未做卡方檢定 (Chi-square Test)。

原始問卷第C2.4題

附表4-19-C2.5 對阿里山森林遊樂區內環境美化綠化滿意度

|                   |             | 非常滿意  | 還算滿意   | 不太滿意  | 非常不滿意 | 無此項或無此經驗 | 總計   |        |
|-------------------|-------------|-------|--------|-------|-------|----------|------|--------|
|                   |             | %     | %      | %     | %     | %        | 回答人數 | %      |
| 整體                |             | 42.65 | 51.76  | 4.71  | 0.59  | 0.29     | 340  | 100.00 |
| 性別<br>#           | 男           | 43.96 | 50.00  | 4.95  | 0.55  | 0.55     | 182  | 100.00 |
|                   | 女           | 41.14 | 53.80  | 4.43  | 0.63  | 0.00     | 158  | 100.00 |
|                   |             |       |        |       |       |          |      |        |
| 年齡<br>#           | 12歲~19歲     | 75.00 | 25.00  | 0.00  | 0.00  | 0.00     | 8    | 100.00 |
|                   | 20歲~29歲     | 48.21 | 46.43  | 4.46  | 0.89  | 0.00     | 112  | 100.00 |
|                   | 30歲~39歲     | 38.78 | 57.14  | 2.04  | 1.02  | 1.02     | 98   | 100.00 |
|                   | 40歲~49歲     | 40.00 | 55.38  | 4.62  | 0.00  | 0.00     | 65   | 100.00 |
|                   | 50歲~59歲     | 35.48 | 51.61  | 12.90 | 0.00  | 0.00     | 31   | 100.00 |
|                   | 60歲~69歲     | 38.89 | 50.00  | 11.11 | 0.00  | 0.00     | 18   | 100.00 |
|                   | 70歲及以上      | 37.50 | 62.50  | 0.00  | 0.00  | 0.00     | 8    | 100.00 |
|                   |             |       |        |       |       |          |      |        |
| 教育程度<br>#         | 國(初)中及以下    | 42.86 | 50.00  | 7.14  | 0.00  | 0.00     | 14   | 100.00 |
|                   | 高中、職        | 42.25 | 52.11  | 5.63  | 0.00  | 0.00     | 71   | 100.00 |
|                   | 大專及以上       | 42.75 | 51.76  | 4.31  | 0.78  | 0.39     | 255  | 100.00 |
|                   |             |       |        |       |       |          |      |        |
| 工作別<br>#          | 專技主管人員      | 47.57 | 45.63  | 6.80  | 0.00  | 0.00     | 103  | 100.00 |
|                   | 技術員/事務人員    | 36.76 | 60.29  | 2.94  | 0.00  | 0.00     | 68   | 100.00 |
|                   | 服務工作人員      | 41.18 | 54.90  | 1.96  | 0.00  | 1.96     | 51   | 100.00 |
|                   | 農林漁牧及體力工作者  | 26.67 | 73.33  | 0.00  | 0.00  | 0.00     | 15   | 100.00 |
|                   | 家管/退休/無業    | 36.36 | 52.73  | 9.09  | 1.82  | 0.00     | 55   | 100.00 |
|                   | 學生          | 54.17 | 41.67  | 2.08  | 2.08  | 0.00     | 48   | 100.00 |
|                   |             |       |        |       |       |          |      |        |
| 婚姻狀況<br>#         | 未婚          | 50.00 | 44.16  | 4.55  | 0.65  | 0.65     | 154  | 100.00 |
|                   | 已婚          | 36.56 | 58.06  | 4.84  | 0.54  | 0.00     | 186  | 100.00 |
|                   |             |       |        |       |       |          |      |        |
| 個人每月<br>平均所得<br># | 無經常性收入或沒有收入 | 41.33 | 48.00  | 8.00  | 2.67  | 0.00     | 75   | 100.00 |
|                   | 未滿3萬元       | 51.28 | 47.44  | 1.28  | 0.00  | 0.00     | 78   | 100.00 |
|                   | 3萬元~未滿5萬    | 32.65 | 61.22  | 6.12  | 0.00  | 0.00     | 98   | 100.00 |
|                   | 5萬元~未滿10萬元  | 44.26 | 50.82  | 3.28  | 0.00  | 1.64     | 61   | 100.00 |
|                   | 10萬元及以上     | 53.57 | 42.86  | 3.57  | 0.00  | 0.00     | 28   | 100.00 |
|                   |             |       |        |       |       |          |      |        |
| 居住地區<br>#         | 北部地區        | 32.76 | 60.34  | 6.90  | 0.00  | 0.00     | 58   | 100.00 |
|                   | 中部地區        | 39.06 | 57.81  | 3.13  | 0.00  | 0.00     | 64   | 100.00 |
|                   | 南部地區        | 33.33 | 55.86  | 9.01  | 1.80  | 0.00     | 111  | 100.00 |
|                   | 東部地區        | 0.00  | 100.00 | 0.00  | 0.00  | 0.00     | 1    | 100.00 |
|                   | 國外地區        | 60.38 | 38.68  | 0.00  | 0.00  | 0.94     | 106  | 100.00 |
|                   |             |       |        |       |       |          |      |        |
| 國籍<br>#           | 本國          | 34.21 | 57.89  | 7.02  | 0.88  | 0.00     | 228  | 100.00 |
|                   | 中國大陸        | 59.65 | 40.35  | 0.00  | 0.00  | 0.00     | 57   | 100.00 |
|                   | 港澳          | 58.33 | 41.67  | 0.00  | 0.00  | 0.00     | 24   | 100.00 |
|                   | 其他國籍        | 61.29 | 35.48  | 0.00  | 0.00  | 3.23     | 31   | 100.00 |
|                   |             |       |        |       |       |          |      |        |

\* 表示經卡方檢定(Chi-square Test)，該人文變項達到統計上顯著差異( $\alpha=0.05$ )。

# 表示該人文變項組間期望值小於5的比例超過25%，因此，未做卡方檢定 (Chi-square Test)。

原始問卷第C2.5題

附表4-19-C2.6 對阿里山森林遊樂區內環境整潔滿意度

|               |             | 非常滿意  | 還算滿意   | 不太滿意  | 非常不滿意 | 無此項或無此經驗 | 總計   |        |
|---------------|-------------|-------|--------|-------|-------|----------|------|--------|
|               |             | %     | %      | %     | %     | %        | 回答人數 | %      |
| 整體            |             | 27.94 | 60.59  | 8.53  | 2.65  | 0.29     | 340  | 100.00 |
| 性別<br>#       | 男           | 28.57 | 60.99  | 8.79  | 1.10  | 0.55     | 182  | 100.00 |
|               | 女           | 27.22 | 60.13  | 8.23  | 4.43  | 0.00     | 158  | 100.00 |
|               |             |       |        |       |       |          |      |        |
| 年齡<br>#       | 12歲~19歲     | 50.00 | 50.00  | 0.00  | 0.00  | 0.00     | 8    | 100.00 |
|               | 20歲~29歲     | 29.46 | 60.71  | 6.25  | 3.57  | 0.00     | 112  | 100.00 |
|               | 30歲~39歲     | 26.53 | 60.20  | 11.22 | 1.02  | 1.02     | 98   | 100.00 |
|               | 40歲~49歲     | 24.62 | 64.62  | 10.77 | 0.00  | 0.00     | 65   | 100.00 |
|               | 50歲~59歲     | 22.58 | 61.29  | 12.90 | 3.23  | 0.00     | 31   | 100.00 |
|               | 60歲~69歲     | 33.33 | 50.00  | 0.00  | 16.67 | 0.00     | 18   | 100.00 |
|               | 70歲及以上      | 37.50 | 62.50  | 0.00  | 0.00  | 0.00     | 8    | 100.00 |
|               |             |       |        |       |       |          |      |        |
| 教育程度<br>#     | 國(初)中及以下    | 35.71 | 57.14  | 0.00  | 7.14  | 0.00     | 14   | 100.00 |
|               | 高中、職        | 29.58 | 64.79  | 4.23  | 1.41  | 0.00     | 71   | 100.00 |
|               | 大專及以上       | 27.06 | 59.61  | 10.20 | 2.75  | 0.39     | 255  | 100.00 |
|               |             |       |        |       |       |          |      |        |
| 工作別<br>#      | 專技主管人員      | 33.01 | 56.31  | 6.80  | 2.91  | 0.97     | 103  | 100.00 |
|               | 技術員/事務人員    | 17.65 | 72.06  | 10.29 | 0.00  | 0.00     | 68   | 100.00 |
|               | 服務工作人員      | 29.41 | 60.78  | 7.84  | 1.96  | 0.00     | 51   | 100.00 |
|               | 農林漁牧及體力工作者  | 6.67  | 80.00  | 13.33 | 0.00  | 0.00     | 15   | 100.00 |
|               | 家管/退休/無業    | 27.27 | 58.18  | 10.91 | 3.64  | 0.00     | 55   | 100.00 |
|               | 學生          | 37.50 | 50.00  | 6.25  | 6.25  | 0.00     | 48   | 100.00 |
|               |             |       |        |       |       |          |      |        |
| 婚姻狀況<br>#     | 未婚          | 29.22 | 60.39  | 7.14  | 3.25  | 0.00     | 154  | 100.00 |
|               | 已婚          | 26.88 | 60.75  | 9.68  | 2.15  | 0.54     | 186  | 100.00 |
|               |             |       |        |       |       |          |      |        |
| 個人每月平均所得<br># | 無經常性收入或沒有收入 | 28.00 | 57.33  | 8.00  | 6.67  | 0.00     | 75   | 100.00 |
|               | 未滿3萬元       | 33.33 | 58.97  | 7.69  | 0.00  | 0.00     | 78   | 100.00 |
|               | 3萬元~未滿5萬    | 18.37 | 71.43  | 9.18  | 1.02  | 0.00     | 98   | 100.00 |
|               | 5萬元~未滿10萬元  | 29.51 | 57.38  | 11.48 | 1.64  | 0.00     | 61   | 100.00 |
|               | 10萬元及以上     | 42.86 | 42.86  | 3.57  | 7.14  | 3.57     | 28   | 100.00 |
|               |             |       |        |       |       |          |      |        |
| 居住地區<br>#     | 北部地區        | 24.14 | 65.52  | 8.62  | 1.72  | 0.00     | 58   | 100.00 |
|               | 中部地區        | 23.44 | 59.38  | 12.50 | 4.69  | 0.00     | 64   | 100.00 |
|               | 南部地區        | 17.12 | 66.67  | 11.71 | 4.50  | 0.00     | 111  | 100.00 |
|               | 東部地區        | 0.00  | 100.00 | 0.00  | 0.00  | 0.00     | 1    | 100.00 |
|               | 國外地區        | 44.34 | 51.89  | 2.83  | 0.00  | 0.94     | 106  | 100.00 |
|               |             |       |        |       |       |          |      |        |
| 國籍<br>#       | 本國          | 19.74 | 65.35  | 10.96 | 3.95  | 0.00     | 228  | 100.00 |
|               | 中國大陸        | 52.63 | 45.61  | 1.75  | 0.00  | 0.00     | 57   | 100.00 |
|               | 港澳          | 33.33 | 66.67  | 0.00  | 0.00  | 0.00     | 24   | 100.00 |
|               | 其他國籍        | 38.71 | 48.39  | 9.68  | 0.00  | 3.23     | 31   | 100.00 |
|               |             |       |        |       |       |          |      |        |

\* 表示經卡方檢定(Chi-square Test)，該人文變項達到統計上顯著差異( $\alpha=0.05$ )。

# 表示該人文變項組間期望值小於5的比例超過25%，因此，未做卡方檢定 (Chi-square Test)。

原始問卷第C2.6題



附表4-19-C2.7 對阿里山森林遊樂區內停車位數量滿意度

|           |             | 非常滿意  | 還算滿意  | 不太滿意   | 非常不滿意 | 無此項或無此經驗 | 總計   |        |
|-----------|-------------|-------|-------|--------|-------|----------|------|--------|
|           |             | %     | %     | %      | %     | %        | 回答人數 | %      |
| 整體        |             | 6.76  | 28.53 | 20.29  | 3.82  | 40.59    | 340  | 100.00 |
| 性別        | 男           | 8.24  | 28.02 | 19.78  | 4.95  | 39.01    | 182  | 100.00 |
|           | 女           | 5.06  | 29.11 | 20.89  | 2.53  | 42.41    | 158  | 100.00 |
|           |             |       |       |        |       |          |      |        |
| 年齡#       | 12歲~19歲     | 12.50 | 37.50 | 0.00   | 0.00  | 50.00    | 8    | 100.00 |
|           | 20歲~29歲     | 10.71 | 19.64 | 15.18  | 2.68  | 51.79    | 112  | 100.00 |
|           | 30歲~39歲     | 7.14  | 35.71 | 23.47  | 7.14  | 26.53    | 98   | 100.00 |
|           | 40歲~49歲     | 3.08  | 33.85 | 21.54  | 3.08  | 38.46    | 65   | 100.00 |
|           | 50歲~59歲     | 3.23  | 29.03 | 29.03  | 3.23  | 35.48    | 31   | 100.00 |
|           | 60歲~69歲     | 0.00  | 22.22 | 22.22  | 0.00  | 55.56    | 18   | 100.00 |
|           | 70歲及以上      | 0.00  | 25.00 | 25.00  | 0.00  | 50.00    | 8    | 100.00 |
|           |             |       |       |        |       |          |      |        |
| 教育程度#     | 國(初)中及以下    | 0.00  | 14.29 | 28.57  | 0.00  | 57.14    | 14   | 100.00 |
|           | 高中、職        | 7.04  | 40.85 | 25.35  | 2.82  | 23.94    | 71   | 100.00 |
|           | 大專及以上       | 7.06  | 25.88 | 18.43  | 4.31  | 44.31    | 255  | 100.00 |
|           |             |       |       |        |       |          |      |        |
| 工作別#      | 專技主管人員      | 7.77  | 25.24 | 17.48  | 3.88  | 45.63    | 103  | 100.00 |
|           | 技術員/事務人員    | 5.88  | 33.82 | 20.59  | 4.41  | 35.29    | 68   | 100.00 |
|           | 服務工作人員      | 3.92  | 31.37 | 27.45  | 1.96  | 35.29    | 51   | 100.00 |
|           | 農林漁牧及體力工作者  | 0.00  | 40.00 | 40.00  | 20.00 | 0.00     | 15   | 100.00 |
|           | 家管/退休/無業    | 1.82  | 29.09 | 27.27  | 1.82  | 40.00    | 55   | 100.00 |
|           | 學生          | 16.67 | 20.83 | 4.17   | 2.08  | 56.25    | 48   | 100.00 |
|           |             |       |       |        |       |          |      |        |
| 婚姻狀況*     | 未婚          | 9.09  | 25.32 | 11.69  | 3.25  | 50.65    | 154  | 100.00 |
|           | 已婚          | 4.84  | 31.18 | 27.42  | 4.30  | 32.26    | 186  | 100.00 |
|           |             |       |       |        |       |          |      |        |
| 個人每月平均所得# | 無經常性收入或沒有收入 | 8.00  | 22.67 | 17.33  | 2.67  | 49.33    | 75   | 100.00 |
|           | 未滿3萬元       | 6.41  | 26.92 | 23.08  | 3.85  | 39.74    | 78   | 100.00 |
|           | 3萬元~未滿5萬    | 5.10  | 33.67 | 23.47  | 4.08  | 33.67    | 98   | 100.00 |
|           | 5萬元~未滿10萬元  | 9.84  | 31.15 | 14.75  | 6.56  | 37.70    | 61   | 100.00 |
|           | 10萬元及以上     | 3.57  | 25.00 | 21.43  | 0.00  | 50.00    | 28   | 100.00 |
|           |             |       |       |        |       |          |      |        |
| 居住地區#     | 北部地區        | 5.17  | 36.21 | 15.52  | 1.72  | 41.38    | 58   | 100.00 |
|           | 中部地區        | 6.25  | 34.38 | 23.44  | 9.38  | 26.56    | 64   | 100.00 |
|           | 南部地區        | 5.41  | 29.73 | 31.53  | 5.41  | 27.93    | 111  | 100.00 |
|           | 東部地區        | 0.00  | 0.00  | 100.00 | 0.00  | 0.00     | 1    | 100.00 |
|           | 國外地區        | 9.43  | 19.81 | 8.49   | 0.00  | 62.26    | 106  | 100.00 |
|           |             |       |       |        |       |          |      |        |
| 國籍#       | 本國          | 5.26  | 32.89 | 25.88  | 5.70  | 30.26    | 228  | 100.00 |
|           | 中國大陸        | 12.28 | 24.56 | 10.53  | 0.00  | 52.63    | 57   | 100.00 |
|           | 港澳          | 4.17  | 8.33  | 8.33   | 0.00  | 79.17    | 24   | 100.00 |
|           | 其他國籍        | 9.68  | 19.35 | 6.45   | 0.00  | 64.52    | 31   | 100.00 |
|           |             |       |       |        |       |          |      |        |

\* 表示經卡方檢定(Chi-square Test)，該人文變項達到統計上顯著差異( $\alpha=0.05$ )。

# 表示該人文變項組間期望值小於5的比例超過25%，因此，未做卡方檢定 (Chi-square Test)。

原始問卷第C2.7題

附表4-19-C2.8 對阿里山森林遊樂區內廁所清潔程度滿意度

|           |             | 非常滿意  | 還算滿意   | 不太滿意  | 非常不滿意 | 無此項或無此經驗 | 總計   |        |
|-----------|-------------|-------|--------|-------|-------|----------|------|--------|
|           |             | %     | %      | %     | %     | %        | 回答人數 | %      |
| 整體        |             | 12.06 | 56.47  | 15.59 | 3.24  | 12.65    | 340  | 100.00 |
| 性別        | 男           | 13.19 | 53.30  | 14.84 | 3.85  | 14.84    | 182  | 100.00 |
|           | 女           | 10.76 | 60.13  | 16.46 | 2.53  | 10.13    | 158  | 100.00 |
|           |             |       |        |       |       |          |      |        |
| 年齡#       | 12歲~19歲     | 25.00 | 75.00  | 0.00  | 0.00  | 0.00     | 8    | 100.00 |
|           | 20歲~29歲     | 10.71 | 53.57  | 16.07 | 0.89  | 18.75    | 112  | 100.00 |
|           | 30歲~39歲     | 11.22 | 57.14  | 15.31 | 4.08  | 12.24    | 98   | 100.00 |
|           | 40歲~49歲     | 13.85 | 52.31  | 18.46 | 6.15  | 9.23     | 65   | 100.00 |
|           | 50歲~59歲     | 16.13 | 67.74  | 6.45  | 3.23  | 6.45     | 31   | 100.00 |
|           | 60歲~69歲     | 11.11 | 66.67  | 16.67 | 5.56  | 0.00     | 18   | 100.00 |
|           | 70歲及以上      | 0.00  | 37.50  | 37.50 | 0.00  | 25.00    | 8    | 100.00 |
|           |             |       |        |       |       |          |      |        |
| 教育程度#     | 國(初)中及以下    | 14.29 | 57.14  | 14.29 | 0.00  | 14.29    | 14   | 100.00 |
|           | 高中、職        | 19.72 | 56.34  | 12.68 | 2.82  | 8.45     | 71   | 100.00 |
|           | 大專及以上       | 9.80  | 56.47  | 16.47 | 3.53  | 13.73    | 255  | 100.00 |
|           |             |       |        |       |       |          |      |        |
| 工作別#      | 專技主管人員      | 12.62 | 45.63  | 20.39 | 6.80  | 14.56    | 103  | 100.00 |
|           | 技術員/事務人員    | 13.24 | 61.76  | 10.29 | 0.00  | 14.71    | 68   | 100.00 |
|           | 服務工作人員      | 13.73 | 60.78  | 15.69 | 1.96  | 7.84     | 51   | 100.00 |
|           | 農林漁牧及體力工作者  | 0.00  | 73.33  | 0.00  | 13.33 | 13.33    | 15   | 100.00 |
|           | 家管/退休/無業    | 9.09  | 60.00  | 16.36 | 0.00  | 14.55    | 55   | 100.00 |
|           | 學生          | 14.58 | 58.33  | 16.67 | 2.08  | 8.33     | 48   | 100.00 |
|           |             |       |        |       |       |          |      |        |
| 婚姻狀況      | 未婚          | 11.04 | 56.49  | 14.29 | 1.95  | 16.23    | 154  | 100.00 |
|           | 已婚          | 12.90 | 56.45  | 16.67 | 4.30  | 9.68     | 186  | 100.00 |
|           |             |       |        |       |       |          |      |        |
| 個人每月平均所得# | 無經常性收入或沒有收入 | 9.33  | 60.00  | 17.33 | 1.33  | 12.00    | 75   | 100.00 |
|           | 未滿3萬元       | 20.51 | 55.13  | 12.82 | 1.28  | 10.26    | 78   | 100.00 |
|           | 3萬元~未滿5萬    | 7.14  | 65.31  | 14.29 | 3.06  | 10.20    | 98   | 100.00 |
|           | 5萬元~未滿10萬元  | 9.84  | 52.46  | 16.39 | 6.56  | 14.75    | 61   | 100.00 |
|           | 10萬元及以上     | 17.86 | 28.57  | 21.43 | 7.14  | 25.00    | 28   | 100.00 |
|           |             |       |        |       |       |          |      |        |
| 居住地區#     | 北部地區        | 12.07 | 56.90  | 18.97 | 0.00  | 12.07    | 58   | 100.00 |
|           | 中部地區        | 14.06 | 54.69  | 14.06 | 6.25  | 10.94    | 64   | 100.00 |
|           | 南部地區        | 7.21  | 58.56  | 16.22 | 5.41  | 12.61    | 111  | 100.00 |
|           | 東部地區        | 0.00  | 100.00 | 0.00  | 0.00  | 0.00     | 1    | 100.00 |
|           | 國外地區        | 16.04 | 54.72  | 14.15 | 0.94  | 14.15    | 106  | 100.00 |
|           |             |       |        |       |       |          |      |        |
| 國籍#       | 本國          | 10.53 | 57.46  | 15.79 | 4.39  | 11.84    | 228  | 100.00 |
|           | 中國大陸        | 19.30 | 63.16  | 7.02  | 1.75  | 8.77     | 57   | 100.00 |
|           | 港澳          | 12.50 | 45.83  | 20.83 | 0.00  | 20.83    | 24   | 100.00 |
|           | 其他國籍        | 9.68  | 45.16  | 25.81 | 0.00  | 19.35    | 31   | 100.00 |
|           |             |       |        |       |       |          |      |        |

\* 表示經卡方檢定(Chi-square Test)，該人文變項達到統計上顯著差異( $\alpha=0.05$ )。

# 表示該人文變項組間期望值小於5的比例超過25%，因此，未做卡方檢定 (Chi-square Test)。

原始問卷第C2.8題

附表4-19-C2.9 對阿里山森林遊樂區內提供之旅遊資訊服務滿意度

|           |             | 非常滿意  | 還算滿意  | 不太滿意 | 非常不滿意 | 無此項或無此經驗 | 總計   |        |
|-----------|-------------|-------|-------|------|-------|----------|------|--------|
|           |             | %     | %     | %    | %     | %        | 回答人數 | %      |
| 整體        |             | 24.12 | 57.65 | 4.12 | 0.59  | 13.53    | 340  | 100.00 |
| 性別        | 男           | 26.92 | 55.49 | 2.75 | 0.55  | 14.29    | 182  | 100.00 |
|           | 女           | 20.89 | 60.13 | 5.70 | 0.63  | 12.66    | 158  | 100.00 |
|           |             |       |       |      |       |          |      |        |
| 年齡#       | 12歲~19歲     | 37.50 | 62.50 | 0.00 | 0.00  | 0.00     | 8    | 100.00 |
|           | 20歲~29歲     | 29.46 | 57.14 | 5.36 | 0.00  | 8.04     | 112  | 100.00 |
|           | 30歲~39歲     | 21.43 | 61.22 | 5.10 | 1.02  | 11.22    | 98   | 100.00 |
|           | 40歲~49歲     | 26.15 | 49.23 | 1.54 | 0.00  | 23.08    | 65   | 100.00 |
|           | 50歲~59歲     | 12.90 | 64.52 | 6.45 | 3.23  | 12.90    | 31   | 100.00 |
|           | 60歲~69歲     | 22.22 | 50.00 | 0.00 | 0.00  | 27.78    | 18   | 100.00 |
|           | 70歲及以上      | 0.00  | 75.00 | 0.00 | 0.00  | 25.00    | 8    | 100.00 |
|           |             |       |       |      |       |          |      |        |
| 教育程度#     | 國(初)中及以下    | 28.57 | 35.71 | 0.00 | 0.00  | 35.71    | 14   | 100.00 |
|           | 高中、職        | 21.13 | 59.15 | 2.82 | 2.82  | 14.08    | 71   | 100.00 |
|           | 大專及以上       | 24.71 | 58.43 | 4.71 | 0.00  | 12.16    | 255  | 100.00 |
|           |             |       |       |      |       |          |      |        |
| 工作別#      | 專技主管人員      | 25.24 | 52.43 | 7.77 | 0.00  | 14.56    | 103  | 100.00 |
|           | 技術員/事務人員    | 22.06 | 60.29 | 1.47 | 1.47  | 14.71    | 68   | 100.00 |
|           | 服務工作人員      | 25.49 | 60.78 | 3.92 | 0.00  | 9.80     | 51   | 100.00 |
|           | 農林漁牧及體力工作者  | 20.00 | 66.67 | 0.00 | 0.00  | 13.33    | 15   | 100.00 |
|           | 家管/退休/無業    | 20.00 | 54.55 | 3.64 | 1.82  | 20.00    | 55   | 100.00 |
|           | 學生          | 29.17 | 62.50 | 2.08 | 0.00  | 6.25     | 48   | 100.00 |
|           |             |       |       |      |       |          |      |        |
| 婚姻狀況      | 未婚          | 29.22 | 55.84 | 4.55 | 0.00  | 10.39    | 154  | 100.00 |
|           | 已婚          | 19.89 | 59.14 | 3.76 | 1.08  | 16.13    | 186  | 100.00 |
|           |             |       |       |      |       |          |      |        |
| 個人每月平均所得# | 無經常性收入或沒有收入 | 20.00 | 64.00 | 4.00 | 0.00  | 12.00    | 75   | 100.00 |
|           | 未滿3萬元       | 34.62 | 47.44 | 3.85 | 1.28  | 12.82    | 78   | 100.00 |
|           | 3萬元~未滿5萬    | 19.39 | 57.14 | 5.10 | 0.00  | 18.37    | 98   | 100.00 |
|           | 5萬元~未滿10萬元  | 19.67 | 63.93 | 4.92 | 1.64  | 9.84     | 61   | 100.00 |
|           | 10萬元及以上     | 32.14 | 57.14 | 0.00 | 0.00  | 10.71    | 28   | 100.00 |
|           |             |       |       |      |       |          |      |        |
| 居住地區#     | 北部地區        | 24.14 | 58.62 | 8.62 | 0.00  | 8.62     | 58   | 100.00 |
|           | 中部地區        | 18.75 | 59.38 | 3.13 | 1.56  | 17.19    | 64   | 100.00 |
|           | 南部地區        | 22.52 | 60.36 | 4.50 | 0.90  | 11.71    | 111  | 100.00 |
|           | 東部地區        | 0.00  | 0.00  | 0.00 | 0.00  | 100.00   | 1    | 100.00 |
|           | 國外地區        | 29.25 | 53.77 | 1.89 | 0.00  | 15.09    | 106  | 100.00 |
|           |             |       |       |      |       |          |      |        |
| 國籍#       | 本國          | 21.93 | 58.77 | 5.26 | 0.88  | 13.16    | 228  | 100.00 |
|           | 中國大陸        | 29.82 | 54.39 | 0.00 | 0.00  | 15.79    | 57   | 100.00 |
|           | 港澳          | 12.50 | 75.00 | 0.00 | 0.00  | 12.50    | 24   | 100.00 |
|           | 其他國籍        | 38.71 | 41.94 | 6.45 | 0.00  | 12.90    | 31   | 100.00 |
|           |             |       |       |      |       |          |      |        |

\* 表示經卡方檢定(Chi-square Test)，該人文變項達到統計上顯著差異( $\alpha=0.05$ )。

# 表示該人文變項組間期望值小於5的比例超過25%，因此，未做卡方檢定 (Chi-square Test)。

原始問卷第C2.9題

附表4-19-C2.10 對阿里山森林遊樂區內辦理的活動滿意度

|               |             | 非常滿意  | 還算滿意  | 不太滿意 | 無此項或無此經驗 | 總計   |        |
|---------------|-------------|-------|-------|------|----------|------|--------|
|               |             | %     | %     | %    | %        | 回答人數 | %      |
| 整體            |             | 5.59  | 2.65  | 0.59 | 91.18    | 340  | 100.00 |
| 性別<br>#       | 男           | 5.49  | 2.20  | 0.55 | 91.76    | 182  | 100.00 |
|               | 女           | 5.70  | 3.16  | 0.63 | 90.51    | 158  | 100.00 |
|               |             |       |       |      |          |      |        |
| 年齡<br>#       | 12歲~19歲     | 0.00  | 0.00  | 0.00 | 100.00   | 8    | 100.00 |
|               | 20歲~29歲     | 5.36  | 3.57  | 0.89 | 90.18    | 112  | 100.00 |
|               | 30歲~39歲     | 5.10  | 2.04  | 0.00 | 92.86    | 98   | 100.00 |
|               | 40歲~49歲     | 7.69  | 1.54  | 0.00 | 90.77    | 65   | 100.00 |
|               | 50歲~59歲     | 6.45  | 3.23  | 3.23 | 87.10    | 31   | 100.00 |
|               | 60歲~69歲     | 0.00  | 5.56  | 0.00 | 94.44    | 18   | 100.00 |
|               | 70歲及以上      | 12.50 | 0.00  | 0.00 | 87.50    | 8    | 100.00 |
|               |             |       |       |      |          |      |        |
| 教育程度<br>#     | 國(初)中及以下    | 7.14  | 7.14  | 0.00 | 85.71    | 14   | 100.00 |
|               | 高中、職        | 4.23  | 2.82  | 1.41 | 91.55    | 71   | 100.00 |
|               | 大專及以上       | 5.88  | 2.35  | 0.39 | 91.37    | 255  | 100.00 |
|               |             |       |       |      |          |      |        |
| 工作別<br>#      | 專技主管人員      | 4.85  | 2.91  | 0.00 | 92.23    | 103  | 100.00 |
|               | 技術員/事務人員    | 5.88  | 2.94  | 0.00 | 91.18    | 68   | 100.00 |
|               | 服務工作人員      | 1.96  | 3.92  | 0.00 | 94.12    | 51   | 100.00 |
|               | 農林漁牧及體力工作者  | 6.67  | 0.00  | 0.00 | 93.33    | 15   | 100.00 |
|               | 家管/退休/無業    | 7.27  | 3.64  | 1.82 | 87.27    | 55   | 100.00 |
|               | 學生          | 8.33  | 0.00  | 2.08 | 89.58    | 48   | 100.00 |
|               |             |       |       |      |          |      |        |
| 婚姻狀況<br>#     | 未婚          | 5.19  | 2.60  | 0.65 | 91.56    | 154  | 100.00 |
|               | 已婚          | 5.91  | 2.69  | 0.54 | 90.86    | 186  | 100.00 |
|               |             |       |       |      |          |      |        |
| 個人每月平均所得<br># | 無經常性收入或沒有收入 | 9.33  | 2.67  | 2.67 | 85.33    | 75   | 100.00 |
|               | 未滿3萬元       | 2.56  | 2.56  | 0.00 | 94.87    | 78   | 100.00 |
|               | 3萬元~未滿5萬    | 4.08  | 2.04  | 0.00 | 93.88    | 98   | 100.00 |
|               | 5萬元~未滿10萬元  | 4.92  | 3.28  | 0.00 | 91.80    | 61   | 100.00 |
|               | 10萬元及以上     | 10.71 | 3.57  | 0.00 | 85.71    | 28   | 100.00 |
|               |             |       |       |      |          |      |        |
| 居住地區<br>#     | 北部地區        | 6.90  | 5.17  | 0.00 | 87.93    | 58   | 100.00 |
|               | 中部地區        | 3.13  | 0.00  | 0.00 | 96.88    | 64   | 100.00 |
|               | 南部地區        | 6.31  | 2.70  | 0.90 | 90.09    | 111  | 100.00 |
|               | 東部地區        | 0.00  | 0.00  | 0.00 | 100.00   | 1    | 100.00 |
|               | 國外地區        | 5.66  | 2.83  | 0.94 | 90.57    | 106  | 100.00 |
|               |             |       |       |      |          |      |        |
| 國籍<br>#       | 本國          | 5.70  | 2.63  | 0.44 | 91.23    | 228  | 100.00 |
|               | 中國大陸        | 3.51  | 0.00  | 0.00 | 96.49    | 57   | 100.00 |
|               | 港澳          | 4.17  | 12.50 | 4.17 | 79.17    | 24   | 100.00 |
|               | 其他國籍        | 9.68  | 0.00  | 0.00 | 90.32    | 31   | 100.00 |
|               |             |       |       |      |          |      |        |

\* 表示經卡方檢定(Chi-square Test)，該人文變項達到統計上顯著差異( $\alpha=0.05$ )。

# 表示該人文變項組間期望值小於5的比例超過25%，因此，未做卡方檢定 (Chi-square Test)。

原始問卷第C2.10題

附表4-19-C2.11 對阿里山森林遊樂區內整體滿意度

|                   |             | 非常滿意  | 還算滿意   | 不太滿意  | 非常不滿意 | 總計   |        |
|-------------------|-------------|-------|--------|-------|-------|------|--------|
|                   |             | %     | %      | %     | %     | 回答人數 | %      |
| 整體                |             | 16.18 | 80.59  | 2.65  | 0.59  | 340  | 100.00 |
| 性別<br>#           | 男           | 14.29 | 83.52  | 1.65  | 0.55  | 182  | 100.00 |
|                   | 女           | 18.35 | 77.22  | 3.80  | 0.63  | 158  | 100.00 |
|                   |             |       |        |       |       |      |        |
| 年齡<br>#           | 12歲~19歲     | 37.50 | 62.50  | 0.00  | 0.00  | 8    | 100.00 |
|                   | 20歲~29歲     | 16.07 | 82.14  | 1.79  | 0.00  | 112  | 100.00 |
|                   | 30歲~39歲     | 14.29 | 82.65  | 3.06  | 0.00  | 98   | 100.00 |
|                   | 40歲~49歲     | 12.31 | 86.15  | 1.54  | 0.00  | 65   | 100.00 |
|                   | 50歲~59歲     | 25.81 | 61.29  | 9.68  | 3.23  | 31   | 100.00 |
|                   | 60歲~69歲     | 16.67 | 77.78  | 0.00  | 5.56  | 18   | 100.00 |
|                   | 70歲及以上      | 12.50 | 87.50  | 0.00  | 0.00  | 8    | 100.00 |
|                   |             |       |        |       |       |      |        |
| 教育程度<br>#         | 國(初)中及以下    | 35.71 | 64.29  | 0.00  | 0.00  | 14   | 100.00 |
|                   | 高中、職        | 21.13 | 73.24  | 4.23  | 1.41  | 71   | 100.00 |
|                   | 大專及以上       | 13.73 | 83.53  | 2.35  | 0.39  | 255  | 100.00 |
|                   |             |       |        |       |       |      |        |
| 工作別<br>#          | 專技主管人員      | 16.50 | 78.64  | 3.88  | 0.97  | 103  | 100.00 |
|                   | 技術員/事務人員    | 13.24 | 85.29  | 0.00  | 1.47  | 68   | 100.00 |
|                   | 服務工作人員      | 13.73 | 86.27  | 0.00  | 0.00  | 51   | 100.00 |
|                   | 農林漁牧及體力工作者  | 6.67  | 80.00  | 13.33 | 0.00  | 15   | 100.00 |
|                   | 家管/退休/無業    | 20.00 | 78.18  | 1.82  | 0.00  | 55   | 100.00 |
|                   | 學生          | 20.83 | 75.00  | 4.17  | 0.00  | 48   | 100.00 |
|                   |             |       |        |       |       |      |        |
| 婚姻狀況<br>#         | 未婚          | 15.58 | 81.82  | 2.60  | 0.00  | 154  | 100.00 |
|                   | 已婚          | 16.67 | 79.57  | 2.69  | 1.08  | 186  | 100.00 |
|                   |             |       |        |       |       |      |        |
| 個人每月<br>平均所得<br># | 無經常性收入或沒有收入 | 21.33 | 74.67  | 4.00  | 0.00  | 75   | 100.00 |
|                   | 未滿3萬元       | 17.95 | 80.77  | 1.28  | 0.00  | 78   | 100.00 |
|                   | 3萬元~未滿5萬    | 8.16  | 89.80  | 2.04  | 0.00  | 98   | 100.00 |
|                   | 5萬元~未滿10萬元  | 13.11 | 80.33  | 4.92  | 1.64  | 61   | 100.00 |
|                   | 10萬元及以上     | 32.14 | 64.29  | 0.00  | 3.57  | 28   | 100.00 |
|                   |             |       |        |       |       |      |        |
| 居住地區<br>#         | 北部地區        | 13.79 | 86.21  | 0.00  | 0.00  | 58   | 100.00 |
|                   | 中部地區        | 15.63 | 76.56  | 6.25  | 1.56  | 64   | 100.00 |
|                   | 南部地區        | 11.71 | 82.88  | 4.50  | 0.90  | 111  | 100.00 |
|                   | 東部地區        | 0.00  | 100.00 | 0.00  | 0.00  | 1    | 100.00 |
|                   | 國外地區        | 22.64 | 77.36  | 0.00  | 0.00  | 106  | 100.00 |
|                   |             |       |        |       |       |      |        |
| 國籍<br>#           | 本國          | 12.72 | 82.46  | 3.95  | 0.88  | 228  | 100.00 |
|                   | 中國大陸        | 31.58 | 68.42  | 0.00  | 0.00  | 57   | 100.00 |
|                   | 港澳          | 4.17  | 95.83  | 0.00  | 0.00  | 24   | 100.00 |
|                   | 其他國籍        | 22.58 | 77.42  | 0.00  | 0.00  | 31   | 100.00 |
|                   |             |       |        |       |       |      |        |

\* 表示經卡方檢定(Chi-square Test)，該人文變項達到統計上顯著差異( $\alpha=0.05$ )。

# 表示該人文變項組間期望值小於5的比例超過25%，因此，未做卡方檢定 (Chi-square Test)。

原始問卷第C2.11題

附表4-19-C3 到訪阿里山森林遊樂區的次數

|                   |             | 第1次   | 第2次    | 第3次   | 第4次   | 第5次以上 | 總計   |        |
|-------------------|-------------|-------|--------|-------|-------|-------|------|--------|
|                   |             | %     | %      | %     | %     | %     | 回答人數 | %      |
| 整體                |             | 48.24 | 16.18  | 12.65 | 5.00  | 17.94 | 340  | 100.00 |
| 性別                | 男           | 45.05 | 15.38  | 13.19 | 7.14  | 19.23 | 182  | 100.00 |
|                   | 女           | 51.90 | 17.09  | 12.03 | 2.53  | 16.46 | 158  | 100.00 |
|                   |             |       |        |       |       |       |      |        |
| 年齡<br>#           | 12歲~19歲     | 50.00 | 37.50  | 12.50 | 0.00  | 0.00  | 8    | 100.00 |
|                   | 20歲~29歲     | 66.96 | 10.71  | 12.50 | 3.57  | 6.25  | 112  | 100.00 |
|                   | 30歲~39歲     | 43.88 | 20.41  | 10.20 | 4.08  | 21.43 | 98   | 100.00 |
|                   | 40歲~49歲     | 32.31 | 26.15  | 12.31 | 6.15  | 23.08 | 65   | 100.00 |
|                   | 50歲~59歲     | 41.94 | 6.45   | 12.90 | 9.68  | 29.03 | 31   | 100.00 |
|                   | 60歲~69歲     | 33.33 | 0.00   | 33.33 | 5.56  | 27.78 | 18   | 100.00 |
|                   | 70歲及以上      | 25.00 | 12.50  | 0.00  | 12.50 | 50.00 | 8    | 100.00 |
|                   |             |       |        |       |       |       |      |        |
| 教育程度<br>#         | 國(初)中及以下    | 42.86 | 14.29  | 28.57 | 7.14  | 7.14  | 14   | 100.00 |
|                   | 高中、職        | 42.25 | 21.13  | 12.68 | 7.04  | 16.90 | 71   | 100.00 |
|                   | 大專及以上       | 50.20 | 14.90  | 11.76 | 4.31  | 18.82 | 255  | 100.00 |
|                   |             |       |        |       |       |       |      |        |
| 工作別<br>#          | 專技主管人員      | 44.66 | 16.50  | 11.65 | 4.85  | 22.33 | 103  | 100.00 |
|                   | 技術員/事務人員    | 54.41 | 17.65  | 8.82  | 5.88  | 13.24 | 68   | 100.00 |
|                   | 服務工作人員      | 47.06 | 21.57  | 17.65 | 1.96  | 11.76 | 51   | 100.00 |
|                   | 農林漁牧及體力工作者  | 26.67 | 13.33  | 13.33 | 6.67  | 40.00 | 15   | 100.00 |
|                   | 家管/退休/無業    | 36.36 | 12.73  | 16.36 | 9.09  | 25.45 | 55   | 100.00 |
|                   | 學生          | 68.75 | 12.50  | 10.42 | 2.08  | 6.25  | 48   | 100.00 |
|                   |             |       |        |       |       |       |      |        |
| 婚姻狀況<br>*         | 未婚          | 59.09 | 16.23  | 11.69 | 3.90  | 9.09  | 154  | 100.00 |
|                   | 已婚          | 39.25 | 16.13  | 13.44 | 5.91  | 25.27 | 186  | 100.00 |
|                   |             |       |        |       |       |       |      |        |
| 個人每月<br>平均所得<br># | 無經常性收入或沒有收入 | 50.67 | 12.00  | 16.00 | 5.33  | 16.00 | 75   | 100.00 |
|                   | 未滿3萬元       | 55.13 | 15.38  | 12.82 | 3.85  | 12.82 | 78   | 100.00 |
|                   | 3萬元~未滿5萬    | 37.76 | 24.49  | 13.27 | 2.04  | 22.45 | 98   | 100.00 |
|                   | 5萬元~未滿10萬元  | 50.82 | 11.48  | 8.20  | 11.48 | 18.03 | 61   | 100.00 |
|                   | 10萬元及以上     | 53.57 | 10.71  | 10.71 | 3.57  | 21.43 | 28   | 100.00 |
|                   |             |       |        |       |       |       |      |        |
| 居住地區<br>#         | 北部地區        | 44.83 | 22.41  | 17.24 | 3.45  | 12.07 | 58   | 100.00 |
|                   | 中部地區        | 28.13 | 15.63  | 20.31 | 9.38  | 26.56 | 64   | 100.00 |
|                   | 南部地區        | 18.92 | 22.52  | 17.12 | 8.11  | 33.33 | 111  | 100.00 |
|                   | 東部地區        | 0.00  | 100.00 | 0.00  | 0.00  | 0.00  | 1    | 100.00 |
|                   | 國外地區        | 93.40 | 5.66   | 0.94  | 0.00  | 0.00  | 106  | 100.00 |
|                   |             |       |        |       |       |       |      |        |
| 國籍<br>#           | 本國          | 25.88 | 21.49  | 18.42 | 7.46  | 26.75 | 228  | 100.00 |
|                   | 中國大陸        | 94.74 | 5.26   | 0.00  | 0.00  | 0.00  | 57   | 100.00 |
|                   | 港澳          | 91.67 | 4.17   | 4.17  | 0.00  | 0.00  | 24   | 100.00 |
|                   | 其他國籍        | 93.55 | 6.45   | 0.00  | 0.00  | 0.00  | 31   | 100.00 |
|                   |             |       |        |       |       |       |      |        |

\* 表示經卡方檢定(Chi-square Test)，該人文變項達到統計上顯著差異( $\alpha=0.05$ )。

# 表示該人文變項組間期望值小於5的比例超過25%，因此，未做卡方檢定 (Chi-square Test)。

原始問卷第C3題

附表4-19-C3.1 距離上次到訪阿里山森林遊樂區的時間

|                   |             | 半年以內  | 半年~1年以內 | 1~2年以內 | 2~3年以內 | 3年以上   | 總計   |        |
|-------------------|-------------|-------|---------|--------|--------|--------|------|--------|
|                   |             | %     | %       | %      | %      | %      | 回答人數 | %      |
| 整體                |             | 7.39  | 14.77   | 22.16  | 10.23  | 45.45  | 176  | 100.00 |
| 性別                | 男           | 8.00  | 16.00   | 26.00  | 5.00   | 45.00  | 100  | 100.00 |
|                   | 女           | 6.58  | 13.16   | 17.11  | 17.11  | 46.05  | 76   | 100.00 |
|                   |             |       |         |        |        |        |      |        |
| 年齡<br>#           | 12歲~19歲     | 0.00  | 0.00    | 25.00  | 0.00   | 75.00  | 4    | 100.00 |
|                   | 20歲~29歲     | 8.11  | 13.51   | 21.62  | 13.51  | 43.24  | 37   | 100.00 |
|                   | 30歲~39歲     | 9.09  | 16.36   | 27.27  | 5.45   | 41.82  | 55   | 100.00 |
|                   | 40歲~49歲     | 4.55  | 18.18   | 11.36  | 13.64  | 52.27  | 44   | 100.00 |
|                   | 50歲~59歲     | 11.11 | 0.00    | 27.78  | 11.11  | 50.00  | 18   | 100.00 |
|                   | 60歲~69歲     | 0.00  | 16.67   | 25.00  | 16.67  | 41.67  | 12   | 100.00 |
|                   | 70歲及以上      | 16.67 | 33.33   | 33.33  | 0.00   | 16.67  | 6    | 100.00 |
|                   |             |       |         |        |        |        |      |        |
| 教育程度<br>#         | 國(初)中及以下    | 0.00  | 25.00   | 0.00   | 0.00   | 75.00  | 8    | 100.00 |
|                   | 高中、職        | 7.32  | 9.76    | 29.27  | 12.20  | 41.46  | 41   | 100.00 |
|                   | 大專及以上       | 7.87  | 15.75   | 21.26  | 10.24  | 44.88  | 127  | 100.00 |
|                   |             |       |         |        |        |        |      |        |
| 工作別<br>#          | 專技主管人員      | 3.51  | 14.04   | 15.79  | 12.28  | 54.39  | 57   | 100.00 |
|                   | 技術員/事務人員    | 16.13 | 9.68    | 35.48  | 0.00   | 38.71  | 31   | 100.00 |
|                   | 服務工作人員      | 3.70  | 7.41    | 18.52  | 14.81  | 55.56  | 27   | 100.00 |
|                   | 農林漁牧及體力工作者  | 9.09  | 36.36   | 27.27  | 0.00   | 27.27  | 11   | 100.00 |
|                   | 家管/退休/無業    | 8.57  | 20.00   | 28.57  | 8.57   | 34.29  | 35   | 100.00 |
|                   | 學生          | 6.67  | 13.33   | 6.67   | 26.67  | 46.67  | 15   | 100.00 |
|                   |             |       |         |        |        |        |      |        |
| 婚姻狀況              | 未婚          | 9.52  | 12.70   | 19.05  | 12.70  | 46.03  | 63   | 100.00 |
|                   | 已婚          | 6.19  | 15.93   | 23.89  | 8.85   | 45.13  | 113  | 100.00 |
|                   |             |       |         |        |        |        |      |        |
| 個人每月<br>平均所得<br># | 無經常性收入或沒有收入 | 5.41  | 18.92   | 21.62  | 16.22  | 37.84  | 37   | 100.00 |
|                   | 未滿3萬元       | 11.43 | 11.43   | 25.71  | 5.71   | 45.71  | 35   | 100.00 |
|                   | 3萬元~未滿5萬    | 8.20  | 13.11   | 26.23  | 8.20   | 44.26  | 61   | 100.00 |
|                   | 5萬元~未滿10萬元  | 6.67  | 13.33   | 16.67  | 13.33  | 50.00  | 30   | 100.00 |
|                   | 10萬元及以上     | 0.00  | 23.08   | 7.69   | 7.69   | 61.54  | 13   | 100.00 |
|                   |             |       |         |        |        |        |      |        |
| 居住地區<br>#         | 北部地區        | 3.13  | 6.25    | 21.88  | 6.25   | 62.50  | 32   | 100.00 |
|                   | 中部地區        | 6.52  | 17.39   | 28.26  | 6.52   | 41.30  | 46   | 100.00 |
|                   | 南部地區        | 10.00 | 14.44   | 20.00  | 14.44  | 41.11  | 90   | 100.00 |
|                   | 東部地區        | 0.00  | 100.00  | 0.00   | 0.00   | 0.00   | 1    | 100.00 |
|                   | 國外地區        | 0.00  | 28.57   | 14.29  | 0.00   | 57.14  | 7    | 100.00 |
|                   |             |       |         |        |        |        |      |        |
| 國籍<br>#           | 本國          | 7.69  | 14.20   | 22.49  | 10.65  | 44.97  | 169  | 100.00 |
|                   | 中國大陸        | 0.00  | 33.33   | 33.33  | 0.00   | 33.33  | 3    | 100.00 |
|                   | 港澳          | 0.00  | 0.00    | 0.00   | 0.00   | 100.00 | 2    | 100.00 |
|                   | 其他國籍        | 0.00  | 50.00   | 0.00   | 0.00   | 50.00  | 2    | 100.00 |
|                   |             |       |         |        |        |        |      |        |

\* 表示經卡方檢定(Chi-square Test)，該人文變項達到統計上顯著差異( $\alpha=0.05$ )。

# 表示該人文變項組間期望值小於5的比例超過25%，因此，未做卡方檢定 (Chi-square Test)。

原始問卷第C3.1題

註：本表僅包括C3題回答第2次及以上到訪的受訪者

附表4-19-C3.2 與上次到訪阿里山森林遊樂區服務品質的比較

|                   |             | 改善很多  | 稍有改善  | 差不多    | 較差    | 不知道/無意見 | 總計   |        |
|-------------------|-------------|-------|-------|--------|-------|---------|------|--------|
|                   |             | %     | %     | %      | %     | %       | 回答人數 | %      |
| 整體                |             | 25.57 | 12.50 | 40.91  | 11.36 | 9.66    | 176  | 100.00 |
| 性別<br>*           | 男           | 19.00 | 10.00 | 50.00  | 10.00 | 11.00   | 100  | 100.00 |
|                   | 女           | 34.21 | 15.79 | 28.95  | 13.16 | 7.89    | 76   | 100.00 |
|                   |             |       |       |        |       |         |      |        |
| 年齡<br>#           | 12歲~19歲     | 25.00 | 0.00  | 75.00  | 0.00  | 0.00    | 4    | 100.00 |
|                   | 20歲~29歲     | 27.03 | 10.81 | 35.14  | 10.81 | 16.22   | 37   | 100.00 |
|                   | 30歲~39歲     | 18.18 | 16.36 | 43.64  | 10.91 | 10.91   | 55   | 100.00 |
|                   | 40歲~49歲     | 29.55 | 11.36 | 40.91  | 11.36 | 6.82    | 44   | 100.00 |
|                   | 50歲~59歲     | 33.33 | 22.22 | 22.22  | 22.22 | 0.00    | 18   | 100.00 |
|                   | 60歲~69歲     | 25.00 | 0.00  | 50.00  | 8.33  | 16.67   | 12   | 100.00 |
|                   | 70歲及以上      | 33.33 | 0.00  | 66.67  | 0.00  | 0.00    | 6    | 100.00 |
|                   |             |       |       |        |       |         |      |        |
| 教育程度<br>#         | 國(初)中及以下    | 37.50 | 0.00  | 50.00  | 0.00  | 12.50   | 8    | 100.00 |
|                   | 高中、職        | 29.27 | 12.20 | 43.90  | 12.20 | 2.44    | 41   | 100.00 |
|                   | 大專及以上       | 23.62 | 13.39 | 39.37  | 11.81 | 11.81   | 127  | 100.00 |
|                   |             |       |       |        |       |         |      |        |
| 工作別<br>#          | 專技主管人員      | 21.05 | 17.54 | 33.33  | 17.54 | 10.53   | 57   | 100.00 |
|                   | 技術員/事務人員    | 35.48 | 19.35 | 35.48  | 3.23  | 6.45    | 31   | 100.00 |
|                   | 服務工作人員      | 37.04 | 3.70  | 40.74  | 3.70  | 14.81   | 27   | 100.00 |
|                   | 農林漁牧及體力工作者  | 9.09  | 0.00  | 54.55  | 27.27 | 9.09    | 11   | 100.00 |
|                   | 家管/退休/無業    | 22.86 | 8.57  | 54.29  | 8.57  | 5.71    | 35   | 100.00 |
|                   | 學生          | 20.00 | 13.33 | 40.00  | 13.33 | 13.33   | 15   | 100.00 |
|                   |             |       |       |        |       |         |      |        |
| 婚姻狀況              | 未婚          | 22.22 | 9.52  | 41.27  | 11.11 | 15.87   | 63   | 100.00 |
|                   | 已婚          | 27.43 | 14.16 | 40.71  | 11.50 | 6.19    | 113  | 100.00 |
|                   |             |       |       |        |       |         |      |        |
| 個人每月<br>平均所得<br># | 無經常性收入或沒有收入 | 16.22 | 10.81 | 54.05  | 10.81 | 8.11    | 37   | 100.00 |
|                   | 未滿3萬元       | 45.71 | 14.29 | 25.71  | 5.71  | 8.57    | 35   | 100.00 |
|                   | 3萬元~未滿5萬    | 16.39 | 14.75 | 42.62  | 11.48 | 14.75   | 61   | 100.00 |
|                   | 5萬元~未滿10萬元  | 30.00 | 6.67  | 40.00  | 20.00 | 3.33    | 30   | 100.00 |
|                   | 10萬元及以上     | 30.77 | 15.38 | 38.46  | 7.69  | 7.69    | 13   | 100.00 |
|                   |             |       |       |        |       |         |      |        |
| 居住地區<br>#         | 北部地區        | 28.13 | 12.50 | 34.38  | 9.38  | 15.63   | 32   | 100.00 |
|                   | 中部地區        | 30.43 | 8.70  | 39.13  | 15.22 | 6.52    | 46   | 100.00 |
|                   | 南部地區        | 24.44 | 15.56 | 40.00  | 11.11 | 8.89    | 90   | 100.00 |
|                   | 東部地區        | 0.00  | 0.00  | 0.00   | 0.00  | 100.00  | 1    | 100.00 |
|                   | 國外地區        | 0.00  | 0.00  | 100.00 | 0.00  | 0.00    | 7    | 100.00 |
|                   |             |       |       |        |       |         |      |        |
| 國籍<br>#           | 本國          | 26.63 | 13.02 | 38.46  | 11.83 | 10.06   | 169  | 100.00 |
|                   | 中國大陸        | 0.00  | 0.00  | 100.00 | 0.00  | 0.00    | 3    | 100.00 |
|                   | 港澳          | 0.00  | 0.00  | 100.00 | 0.00  | 0.00    | 2    | 100.00 |
|                   | 其他國籍        | 0.00  | 0.00  | 100.00 | 0.00  | 0.00    | 2    | 100.00 |
|                   |             |       |       |        |       |         |      |        |

\* 表示經卡方檢定(Chi-square Test)，該人文變項達到統計上顯著差異( $\alpha=0.05$ )。

# 表示該人文變項組間期望值小於5的比例超過25%，因此，未做卡方檢定 (Chi-square Test)。

原始問卷第C3.2題

註：本表僅包括C3題回答第2次及以上到訪的受訪者



附表4-19-C4 對阿里山森林遊樂區整體服務滿意度評價

|                   |             | 未滿60分 | 60~69分 | 70~79分 | 80~89分 | 90~100分 | 總計   |        |
|-------------------|-------------|-------|--------|--------|--------|---------|------|--------|
|                   |             | %     | %      | %      | %      | %       | 回答人數 | %      |
| 整體                |             | 3.24  | 5.59   | 14.71  | 45.29  | 31.18   | 340  | 100.00 |
| 性別                | 男           | 2.20  | 3.85   | 18.13  | 45.60  | 30.22   | 182  | 100.00 |
|                   | 女           | 4.43  | 7.59   | 10.76  | 44.94  | 32.28   | 158  | 100.00 |
|                   |             |       |        |        |        |         |      |        |
| 年齡<br>#           | 12歲~19歲     | 0.00  | 0.00   | 0.00   | 50.00  | 50.00   | 8    | 100.00 |
|                   | 20歲~29歲     | 1.79  | 3.57   | 13.39  | 49.11  | 32.14   | 112  | 100.00 |
|                   | 30歲~39歲     | 4.08  | 7.14   | 16.33  | 43.88  | 28.57   | 98   | 100.00 |
|                   | 40歲~49歲     | 1.54  | 6.15   | 15.38  | 49.23  | 27.69   | 65   | 100.00 |
|                   | 50歲~59歲     | 9.68  | 6.45   | 22.58  | 29.03  | 32.26   | 31   | 100.00 |
|                   | 60歲~69歲     | 5.56  | 11.11  | 5.56   | 50.00  | 27.78   | 18   | 100.00 |
|                   | 70歲及以上      | 0.00  | 0.00   | 12.50  | 25.00  | 62.50   | 8    | 100.00 |
|                   |             |       |        |        |        |         |      |        |
| 教育程度<br>#         | 國(初)中及以下    | 0.00  | 14.29  | 0.00   | 28.57  | 57.14   | 14   | 100.00 |
|                   | 高中、職        | 4.23  | 8.45   | 9.86   | 40.85  | 36.62   | 71   | 100.00 |
|                   | 大專及以上       | 3.14  | 4.31   | 16.86  | 47.45  | 28.24   | 255  | 100.00 |
|                   |             |       |        |        |        |         |      |        |
| 工作別<br>#          | 專技主管人員      | 5.83  | 1.94   | 19.42  | 43.69  | 29.13   | 103  | 100.00 |
|                   | 技術員/事務人員    | 2.94  | 2.94   | 13.24  | 52.94  | 27.94   | 68   | 100.00 |
|                   | 服務工作人員      | 0.00  | 11.76  | 7.84   | 50.98  | 29.41   | 51   | 100.00 |
|                   | 農林漁牧及體力工作者  | 13.33 | 6.67   | 13.33  | 33.33  | 33.33   | 15   | 100.00 |
|                   | 家管/退休/無業    | 0.00  | 12.73  | 16.36  | 38.18  | 32.73   | 55   | 100.00 |
|                   | 學生          | 2.08  | 2.08   | 12.50  | 43.75  | 39.58   | 48   | 100.00 |
|                   |             |       |        |        |        |         |      |        |
| 婚姻狀況              | 未婚          | 3.25  | 3.25   | 14.94  | 47.40  | 31.17   | 154  | 100.00 |
|                   | 已婚          | 3.23  | 7.53   | 14.52  | 43.55  | 31.18   | 186  | 100.00 |
|                   |             |       |        |        |        |         |      |        |
| 個人每月<br>平均所得<br># | 無經常性收入或沒有收入 | 1.33  | 8.00   | 13.33  | 41.33  | 36.00   | 75   | 100.00 |
|                   | 未滿3萬元       | 1.28  | 7.69   | 7.69   | 47.44  | 35.90   | 78   | 100.00 |
|                   | 3萬元~未滿5萬    | 4.08  | 3.06   | 15.31  | 53.06  | 24.49   | 98   | 100.00 |
|                   | 5萬元~未滿10萬元  | 6.56  | 3.28   | 24.59  | 36.07  | 29.51   | 61   | 100.00 |
|                   | 10萬元及以上     | 3.57  | 7.14   | 14.29  | 42.86  | 32.14   | 28   | 100.00 |
|                   |             |       |        |        |        |         |      |        |
| 居住地區<br>#         | 北部地區        | 0.00  | 1.72   | 12.07  | 56.90  | 29.31   | 58   | 100.00 |
|                   | 中部地區        | 9.38  | 9.38   | 12.50  | 40.63  | 28.13   | 64   | 100.00 |
|                   | 南部地區        | 3.60  | 6.31   | 19.82  | 50.45  | 19.82   | 111  | 100.00 |
|                   | 東部地區        | 0.00  | 0.00   | 0.00   | 100.00 | 0.00    | 1    | 100.00 |
|                   | 國外地區        | 0.94  | 4.72   | 12.26  | 35.85  | 46.23   | 106  | 100.00 |
|                   |             |       |        |        |        |         |      |        |
| 國籍<br>#           | 本國          | 4.39  | 5.70   | 16.23  | 50.44  | 23.25   | 228  | 100.00 |
|                   | 中國大陸        | 0.00  | 5.26   | 1.75   | 28.07  | 64.91   | 57   | 100.00 |
|                   | 港澳          | 0.00  | 4.17   | 29.17  | 41.67  | 25.00   | 24   | 100.00 |
|                   | 其他國籍        | 3.23  | 6.45   | 16.13  | 41.94  | 32.26   | 31   | 100.00 |
|                   |             |       |        |        |        |         |      |        |

\* 表示經卡方檢定(Chi-square Test)，該人文變項達到統計上顯著差異( $\alpha=0.05$ )。

# 表示該人文變項組間期望值小於5的比例超過25%，因此，未做卡方檢定 (Chi-square Test)。

原始問卷第C4題

附表4-19-D1 到阿里山森林遊樂區之前，透過網站購買旅遊產品情形

|          |             | 有      | 沒有     | 總計   |        |
|----------|-------------|--------|--------|------|--------|
|          |             | %      | %      | 回答人數 | %      |
| 整體       |             | 27.06  | 72.94  | 340  | 100.00 |
| 性別       | 男           | 27.47  | 72.53  | 182  | 100.00 |
|          | 女           | 26.58  | 73.42  | 158  | 100.00 |
|          |             |        |        |      |        |
| 年齡       | 12歲~19歲     | 50.00  | 50.00  | 8    | 100.00 |
|          | 20歲~29歲     | 34.82  | 65.18  | 112  | 100.00 |
|          | 30歲~39歲     | 25.51  | 74.49  | 98   | 100.00 |
|          | 40歲~49歲     | 23.08  | 76.92  | 65   | 100.00 |
|          | 50歲~59歲     | 12.90  | 87.10  | 31   | 100.00 |
|          | 60歲~69歲     | 27.78  | 72.22  | 18   | 100.00 |
|          | 70歲及以上      | 0.00   | 100.00 | 8    | 100.00 |
|          |             |        |        |      |        |
| 教育程度*    | 國(初)中及以下    | 7.14   | 92.86  | 14   | 100.00 |
|          | 高中、職        | 19.72  | 80.28  | 71   | 100.00 |
|          | 大專及以上       | 30.20  | 69.80  | 255  | 100.00 |
|          |             |        |        |      |        |
| 工作別*     | 專技主管人員      | 27.18  | 72.82  | 103  | 100.00 |
|          | 技術員/事務人員    | 33.82  | 66.18  | 68   | 100.00 |
|          | 服務工作人員      | 29.41  | 70.59  | 51   | 100.00 |
|          | 農林漁牧及體力工作者  | 13.33  | 86.67  | 15   | 100.00 |
|          | 家管/退休/無業    | 10.91  | 89.09  | 55   | 100.00 |
|          | 學生          | 37.50  | 62.50  | 48   | 100.00 |
|          |             |        |        |      |        |
| 婚姻狀況*    | 未婚          | 35.06  | 64.94  | 154  | 100.00 |
|          | 已婚          | 20.43  | 79.57  | 186  | 100.00 |
|          |             |        |        |      |        |
| 個人每月平均所得 | 無經常性收入或沒有收入 | 22.67  | 77.33  | 75   | 100.00 |
|          | 未滿3萬元       | 23.08  | 76.92  | 78   | 100.00 |
|          | 3萬元~未滿5萬    | 32.65  | 67.35  | 98   | 100.00 |
|          | 5萬元~未滿10萬元  | 21.31  | 78.69  | 61   | 100.00 |
|          | 10萬元及以上     | 42.86  | 57.14  | 28   | 100.00 |
|          |             |        |        |      |        |
| 居住地區*    | 北部地區        | 48.28  | 51.72  | 58   | 100.00 |
|          | 中部地區        | 18.75  | 81.25  | 64   | 100.00 |
|          | 南部地區        | 20.72  | 79.28  | 111  | 100.00 |
|          | 東部地區        | 100.00 | 0.00   | 1    | 100.00 |
|          | 國外地區        | 26.42  | 73.58  | 106  | 100.00 |
|          |             |        |        |      |        |
| 國籍       | 本國          | 26.75  | 73.25  | 228  | 100.00 |
|          | 中國大陸        | 19.30  | 80.70  | 57   | 100.00 |
|          | 港澳          | 41.67  | 58.33  | 24   | 100.00 |
|          | 其他國籍        | 32.26  | 67.74  | 31   | 100.00 |
|          |             |        |        |      |        |

\* 表示經卡方檢定(Chi-square Test)，該人文變項達到統計上顯著差異( $\alpha=0.05$ )。

# 表示該人文變項組間期望值小於5的比例超過25%，因此，未做卡方檢定 (Chi-square Test)。

原始問卷第D1題

附表4-19-D1.1 到阿里山森林遊樂區之前，透過網站購買旅遊產品項目(可複選)

|          |             | 套裝行程   | 旅館(含民宿) | 機票    | 火車票   | 船票    | 總計   |
|----------|-------------|--------|---------|-------|-------|-------|------|
|          |             | %      | %       | %     | %     | %     | 回答人數 |
| 整體       |             | 13.04  | 81.52   | 8.70  | 18.48 | 1.09  | 92   |
| 性別       | 男           | 10.00  | 80.00   | 8.00  | 18.00 | 2.00  | 50   |
|          | 女           | 16.67  | 83.33   | 9.52  | 19.05 | 0.00  | 42   |
|          |             | #      | #       | #     | #     | #     | #    |
| 年齡       | 12歲~19歲     | 25.00  | 50.00   | 0.00  | 25.00 | 0.00  | 4    |
|          | 20歲~29歲     | 10.26  | 76.92   | 7.69  | 28.21 | 2.56  | 39   |
|          | 30歲~39歲     | 12.00  | 92.00   | 4.00  | 8.00  | 0.00  | 25   |
|          | 40歲~49歲     | 13.33  | 86.67   | 20.00 | 20.00 | 0.00  | 15   |
|          | 50歲~59歲     | 25.00  | 75.00   | 25.00 | 0.00  | 0.00  | 4    |
|          | 60歲~69歲     | 20.00  | 80.00   | 0.00  | 0.00  | 0.00  | 5    |
|          | 70歲及以上      | --     | --      | --    | --    | --    | --   |
|          |             | #      | #       | #     | #     | #     | #    |
| 教育程度     | 國(初)中及以下    | 100.00 | 0.00    | 0.00  | 0.00  | 0.00  | 1    |
|          | 高中、職        | 21.43  | 78.57   | 7.14  | 7.14  | 0.00  | 14   |
|          | 大專及以上       | 10.39  | 83.12   | 9.09  | 20.78 | 1.30  | 77   |
|          |             | #      | #       | #     | #     | #     | #    |
| 工作別      | 專技主管人員      | 17.86  | 78.57   | 14.29 | 17.86 | 0.00  | 28   |
|          | 技術員/事務人員    | 13.04  | 82.61   | 13.04 | 17.39 | 0.00  | 23   |
|          | 服務工作人員      | 0.00   | 100.00  | 6.67  | 13.33 | 0.00  | 15   |
|          | 農林漁牧及體力工作者  | 0.00   | 100.00  | 0.00  | 0.00  | 0.00  | 2    |
|          | 家管/退休/無業    | 16.67  | 83.33   | 0.00  | 33.33 | 0.00  | 6    |
|          | 學生          | 16.67  | 66.67   | 0.00  | 22.22 | 5.56  | 18   |
|          |             | #      | #       | #     | #     | #     | #    |
| 婚姻狀況     | 未婚          | 12.96  | 75.93   | 7.41  | 25.93 | 1.85  | 54   |
|          | 已婚          | 13.16  | 89.47   | 10.53 | 7.89  | 0.00  | 38   |
|          |             | #      | #       | #     | #     | #     | #    |
| 個人每月平均所得 | 無經常性收入或沒有收入 | 17.65  | 76.47   | 0.00  | 23.53 | 0.00  | 17   |
|          | 未滿3萬元       | 11.11  | 83.33   | 0.00  | 22.22 | 5.56  | 18   |
|          | 3萬元~未滿5萬    | 12.50  | 81.25   | 9.38  | 25.00 | 0.00  | 32   |
|          | 5萬元~未滿10萬元  | 7.69   | 92.31   | 23.08 | 0.00  | 0.00  | 13   |
|          | 10萬元及以上     | 16.67  | 75.00   | 16.67 | 8.33  | 0.00  | 12   |
|          |             | #      | #       | #     | #     | #     | #    |
| 居住地區     | 北部地區        | 14.29  | 75.00   | 0.00  | 25.00 | 3.57  | 28   |
|          | 中部地區        | 0.00   | 91.67   | 0.00  | 8.33  | 0.00  | 12   |
|          | 南部地區        | 8.70   | 86.96   | 0.00  | 26.09 | 0.00  | 23   |
|          | 東部地區        | 0.00   | 100.00  | 0.00  | 0.00  | 0.00  | 1    |
|          | 國外地區        | 21.43  | 78.57   | 28.57 | 10.71 | 0.00  | 28   |
|          |             | #      | #       | #     | #     | #     | #    |
| 國籍       | 本國          | 9.84   | 83.61   | 0.00  | 22.95 | 0.00  | 61   |
|          | 中國大陸        | 9.09   | 90.91   | 18.18 | 9.09  | 0.00  | 11   |
|          | 港澳          | 20.00  | 90.00   | 40.00 | 0.00  | 0.00  | 10   |
|          | 其他國籍        | 30.00  | 50.00   | 20.00 | 20.00 | 10.00 | 10   |
|          |             | #      | #       | #     | #     | #     | #    |

\* 表示經卡方檢定(Chi-square Test)，該人文變項達到統計上顯著差異( $\alpha=0.05$ )。

# 表示該人文變項組間期望值小於5的比例超過25%，因此，未做卡方檢定 (Chi-square Test)。

原始問卷第D1.1題

註：1.本表為複選情形，因此百分比加總超過100%

2.本表僅包括D1題回答有透過網站訂購旅遊產品的受訪者

附表4-19-D2 到阿里山森林遊樂區總花費

|           |             | 未滿200元 | 200元~未滿500元 | 500元~未滿1000元 | 1000元~未滿2000元 | 2000元~未滿3000元 | 3000元~未滿4000元 | 4000元~未滿6000元 | 6000元以上 | 總計   |        |
|-----------|-------------|--------|-------------|--------------|---------------|---------------|---------------|---------------|---------|------|--------|
|           |             | %      | %           | %            | %             | %             | %             | %             | %       | 回答人數 | %      |
| 整體        |             | 0.59   | 3.24        | 11.76        | 26.76         | 22.06         | 13.82         | 14.71         | 7.06    | 340  | 100.00 |
| 性別        | 男           | 0.00   | 4.40        | 13.74        | 26.92         | 24.18         | 13.74         | 10.99         | 6.04    | 182  | 100.00 |
|           | 女           | 1.27   | 1.90        | 9.49         | 26.58         | 19.62         | 13.92         | 18.99         | 8.23    | 158  | 100.00 |
|           |             |        |             |              |               |               |               |               |         |      |        |
| 年齡#       | 12歲~19歲     | 0.00   | 0.00        | 0.00         | 50.00         | 12.50         | 12.50         | 25.00         | 0.00    | 8    | 100.00 |
|           | 20歲~29歲     | 0.89   | 4.46        | 8.04         | 20.54         | 30.36         | 13.39         | 16.96         | 5.36    | 112  | 100.00 |
|           | 30歲~39歲     | 1.02   | 4.08        | 11.22        | 29.59         | 19.39         | 15.31         | 15.31         | 4.08    | 98   | 100.00 |
|           | 40歲~49歲     | 0.00   | 0.00        | 13.85        | 27.69         | 18.46         | 18.46         | 12.31         | 9.23    | 65   | 100.00 |
|           | 50歲~59歲     | 0.00   | 0.00        | 22.58        | 25.81         | 19.35         | 3.23          | 12.90         | 16.13   | 31   | 100.00 |
|           | 60歲~69歲     | 0.00   | 5.56        | 11.11        | 38.89         | 11.11         | 5.56          | 11.11         | 16.67   | 18   | 100.00 |
|           | 70歲及以上      | 0.00   | 12.50       | 25.00        | 25.00         | 12.50         | 25.00         | 0.00          | 0.00    | 8    | 100.00 |
|           |             |        |             |              |               |               |               |               |         |      |        |
| 教育程度#     | 國(初)中及以下    | 0.00   | 0.00        | 7.14         | 50.00         | 28.57         | 7.14          | 7.14          | 0.00    | 14   | 100.00 |
|           | 高中、職        | 0.00   | 1.41        | 18.31        | 26.76         | 16.90         | 12.68         | 15.49         | 8.45    | 71   | 100.00 |
|           | 大專及以上       | 0.78   | 3.92        | 10.20        | 25.49         | 23.14         | 14.51         | 14.90         | 7.06    | 255  | 100.00 |
|           |             |        |             |              |               |               |               |               |         |      |        |
| 工作別#      | 專技主管人員      | 0.97   | 1.94        | 9.71         | 26.21         | 24.27         | 17.48         | 8.74          | 10.68   | 103  | 100.00 |
|           | 技術員/事務人員    | 0.00   | 4.41        | 8.82         | 25.00         | 25.00         | 13.24         | 20.59         | 2.94    | 68   | 100.00 |
|           | 服務工作人員      | 0.00   | 0.00        | 11.76        | 21.57         | 17.65         | 25.49         | 19.61         | 3.92    | 51   | 100.00 |
|           | 農林漁牧及體力工作者  | 0.00   | 13.33       | 33.33        | 33.33         | 6.67          | 0.00          | 6.67          | 6.67    | 15   | 100.00 |
|           | 家管/退休/無業    | 1.82   | 3.64        | 18.18        | 34.55         | 10.91         | 5.45          | 14.55         | 10.91   | 55   | 100.00 |
|           | 學生          | 0.00   | 4.17        | 6.25         | 25.00         | 35.42         | 8.33          | 16.67         | 4.17    | 48   | 100.00 |
|           |             |        |             |              |               |               |               |               |         |      |        |
| 婚姻狀況      | 未婚          | 0.00   | 3.25        | 7.79         | 25.32         | 24.68         | 13.64         | 20.13         | 5.19    | 154  | 100.00 |
|           | 已婚          | 1.08   | 3.23        | 15.05        | 27.96         | 19.89         | 13.98         | 10.22         | 8.60    | 186  | 100.00 |
|           |             |        |             |              |               |               |               |               |         |      |        |
| 個人每月平均所得# | 無經常性收入或沒有收入 | 1.33   | 2.67        | 10.67        | 26.67         | 22.67         | 10.67         | 21.33         | 4.00    | 75   | 100.00 |
|           | 未滿3萬元       | 0.00   | 3.85        | 12.82        | 32.05         | 19.23         | 10.26         | 11.54         | 10.26   | 78   | 100.00 |
|           | 3萬元~未滿5萬    | 0.00   | 5.10        | 13.27        | 20.41         | 20.41         | 17.35         | 18.37         | 5.10    | 98   | 100.00 |
|           | 5萬元~未滿10萬元  | 0.00   | 1.64        | 9.84         | 31.15         | 31.15         | 14.75         | 6.56          | 4.92    | 61   | 100.00 |
|           | 10萬元及以上     | 3.57   | 0.00        | 10.71        | 25.00         | 14.29         | 17.86         | 10.71         | 17.86   | 28   | 100.00 |
|           |             |        |             |              |               |               |               |               |         |      |        |
| 居住地區#     | 北部地區        | 0.00   | 1.72        | 1.72         | 13.79         | 17.24         | 24.14         | 29.31         | 12.07   | 58   | 100.00 |
|           | 中部地區        | 0.00   | 3.13        | 20.31        | 37.50         | 9.38          | 20.31         | 9.38          | 0.00    | 64   | 100.00 |
|           | 南部地區        | 0.90   | 5.41        | 17.12        | 33.33         | 27.03         | 6.31          | 8.11          | 1.80    | 111  | 100.00 |
|           | 東部地區        | 0.00   | 0.00        | 0.00         | 0.00          | 0.00          | 0.00          | 100.00        | 0.00    | 1    | 100.00 |
|           | 國外地區        | 0.94   | 1.89        | 6.60         | 20.75         | 27.36         | 12.26         | 16.04         | 14.15   | 106  | 100.00 |
|           |             |        |             |              |               |               |               |               |         |      |        |
| 國籍#       | 本國          | 0.44   | 3.95        | 14.47        | 29.82         | 18.86         | 14.04         | 14.47         | 3.95    | 228  | 100.00 |
|           | 中國大陸        | 1.75   | 1.75        | 3.51         | 28.07         | 22.81         | 15.79         | 14.04         | 12.28   | 57   | 100.00 |
|           | 港澳          | 0.00   | 0.00        | 4.17         | 4.17          | 37.50         | 20.83         | 20.83         | 12.50   | 24   | 100.00 |
|           | 其他國籍        | 0.00   | 3.23        | 12.90        | 19.35         | 32.26         | 3.23          | 12.90         | 16.13   | 31   | 100.00 |
|           |             |        |             |              |               |               |               |               |         |      |        |

\* 表示經卡方檢定(Chi-square Test)，該人文變項達到統計上顯著差異( $\alpha=0.05$ )。

# 表示該人文變項組間期望值小於5的比例超過25%，因此，未做卡方檢定 (Chi-square Test)。

原始問卷第D2題

附表4-19-D3 到阿里山森林遊樂區內各項花費是否合理

|                   |             | 很貴   | 貴     | 合理(還好，<br>可以接受) | 便宜   | 很便宜  | 無花費   | 總計   |        |
|-------------------|-------------|------|-------|-----------------|------|------|-------|------|--------|
|                   |             | %    | %     | %               | %    | %    | %     | 回答人數 | %      |
| 整體                |             | 3.82 | 15.88 | 71.47           | 1.47 | 0.59 | 6.76  | 340  | 100.00 |
| 性別<br>#           | 男           | 2.75 | 16.48 | 68.68           | 2.75 | 0.55 | 8.79  | 182  | 100.00 |
|                   | 女           | 5.06 | 15.19 | 74.68           | 0.00 | 0.63 | 4.43  | 158  | 100.00 |
|                   |             |      |       |                 |      |      |       |      |        |
| 年齡<br>#           | 12歲~19歲     | 0.00 | 12.50 | 75.00           | 0.00 | 0.00 | 12.50 | 8    | 100.00 |
|                   | 20歲~29歲     | 1.79 | 23.21 | 66.96           | 3.57 | 0.00 | 4.46  | 112  | 100.00 |
|                   | 30歲~39歲     | 6.12 | 11.22 | 72.45           | 0.00 | 0.00 | 10.20 | 98   | 100.00 |
|                   | 40歲~49歲     | 6.15 | 12.31 | 76.92           | 1.54 | 3.08 | 0.00  | 65   | 100.00 |
|                   | 50歲~59歲     | 3.23 | 6.45  | 80.65           | 0.00 | 0.00 | 9.68  | 31   | 100.00 |
|                   | 60歲~69歲     | 0.00 | 22.22 | 72.22           | 0.00 | 0.00 | 5.56  | 18   | 100.00 |
|                   | 70歲及以上      | 0.00 | 25.00 | 37.50           | 0.00 | 0.00 | 37.50 | 8    | 100.00 |
|                   |             |      |       |                 |      |      |       |      |        |
| 教育程度<br>#         | 國(初)中及以下    | 0.00 | 14.29 | 57.14           | 0.00 | 0.00 | 28.57 | 14   | 100.00 |
|                   | 高中、職        | 0.00 | 14.08 | 77.46           | 0.00 | 0.00 | 8.45  | 71   | 100.00 |
|                   | 大專及以上       | 5.10 | 16.47 | 70.59           | 1.96 | 0.78 | 5.10  | 255  | 100.00 |
|                   |             |      |       |                 |      |      |       |      |        |
| 工作別<br>#          | 專技主管人員      | 5.83 | 15.53 | 68.93           | 0.97 | 1.94 | 6.80  | 103  | 100.00 |
|                   | 技術員/事務人員    | 1.47 | 8.82  | 80.88           | 2.94 | 0.00 | 5.88  | 68   | 100.00 |
|                   | 服務工作人員      | 7.84 | 17.65 | 74.51           | 0.00 | 0.00 | 0.00  | 51   | 100.00 |
|                   | 農林漁牧及體力工作者  | 6.67 | 20.00 | 53.33           | 6.67 | 0.00 | 13.33 | 15   | 100.00 |
|                   | 家管/退休/無業    | 1.82 | 9.09  | 80.00           | 0.00 | 0.00 | 9.09  | 55   | 100.00 |
|                   | 學生          | 0.00 | 31.25 | 56.25           | 2.08 | 0.00 | 10.42 | 48   | 100.00 |
|                   |             |      |       |                 |      |      |       |      |        |
| 婚姻狀況<br>#         | 未婚          | 2.60 | 20.78 | 66.88           | 2.60 | 0.65 | 6.49  | 154  | 100.00 |
|                   | 已婚          | 4.84 | 11.83 | 75.27           | 0.54 | 0.54 | 6.99  | 186  | 100.00 |
|                   |             |      |       |                 |      |      |       |      |        |
| 個人每月<br>平均所得<br># | 無經常性收入或沒有收入 | 0.00 | 21.33 | 66.67           | 0.00 | 0.00 | 12.00 | 75   | 100.00 |
|                   | 未滿3萬元       | 7.69 | 17.95 | 69.23           | 1.28 | 0.00 | 3.85  | 78   | 100.00 |
|                   | 3萬元~未滿5萬    | 4.08 | 15.31 | 73.47           | 2.04 | 0.00 | 5.10  | 98   | 100.00 |
|                   | 5萬元~未滿10萬元  | 1.64 | 9.84  | 78.69           | 1.64 | 1.64 | 6.56  | 61   | 100.00 |
|                   | 10萬元及以上     | 7.14 | 10.71 | 67.86           | 3.57 | 3.57 | 7.14  | 28   | 100.00 |
|                   |             |      |       |                 |      |      |       |      |        |
| 居住地區<br>#         | 北部地區        | 0.00 | 17.24 | 72.41           | 1.72 | 0.00 | 8.62  | 58   | 100.00 |
|                   | 中部地區        | 7.81 | 21.88 | 59.38           | 1.56 | 0.00 | 9.38  | 64   | 100.00 |
|                   | 南部地區        | 6.31 | 16.22 | 73.87           | 0.90 | 0.00 | 2.70  | 111  | 100.00 |
|                   | 東部地區        | 0.00 | 0.00  | 100.00          | 0.00 | 0.00 | 0.00  | 1    | 100.00 |
|                   | 國外地區        | 0.94 | 11.32 | 75.47           | 1.89 | 1.89 | 8.49  | 106  | 100.00 |
|                   |             |      |       |                 |      |      |       |      |        |
| 國籍<br>#           | 本國          | 5.26 | 17.11 | 71.05           | 0.88 | 0.00 | 5.70  | 228  | 100.00 |
|                   | 中國大陸        | 1.75 | 14.04 | 70.18           | 1.75 | 1.75 | 10.53 | 57   | 100.00 |
|                   | 港澳          | 0.00 | 4.17  | 75.00           | 4.17 | 4.17 | 12.50 | 24   | 100.00 |
|                   | 其他國籍        | 0.00 | 19.35 | 74.19           | 3.23 | 0.00 | 3.23  | 31   | 100.00 |
|                   |             |      |       |                 |      |      |       |      |        |

\* 表示經卡方檢定(Chi-square Test)，該人文變項達到統計上顯著差異( $\alpha=0.05$ )。

# 表示該人文變項組間期望值小於5的比例超過25%，因此，未做卡方檢定 (Chi-square Test)。

原始問卷第D3題