

# 台灣貧窮兒少資料庫： 2009年弱勢兒少生活概況調查報告

Taiwan Database of Children and Youth in Poverty:  
Taiwan Panel Study of Children and Youth, 2009



財團法人 台灣兒童暨家庭扶助基金會 編印  
Taiwan Fund for Children and Families

Member of **ChildFund**  
Alliance

# 台灣貧窮兒少資料庫： 2009 年弱勢兒少生活概況調查報告

調查期間：西元 2009 年 7 月 6 日至 10 月 31 日



財團法人 台灣兒童暨家庭扶助基金會 編印

Taiwan Fund for Children and Families

Member of **ChildFund**  
Alliance





## 緣起

台灣兒童暨家庭扶助基金會是一個關懷弱勢兒童及其家庭的國際性非營利組織，自 1950 年成立至今，長期協助經濟貧困的兒童與家庭，在各界的支持下，提供貧困家庭穩定、持續性的服務與幫助。家扶基金會始終秉持為弱勢兒少及家庭服務的願景及使命，在 60 年的服務歷程中，從早期單純的經濟扶助轉向透過專業性的社會工作方法來協助兒少與家庭。

我們重視每一個孩子的發展，期盼透過我們的努力，讓兒童能享有妥善的家庭照顧、身心安全的保護、健康成長的環境、充分受教育的機會，以及快樂學習的生活；我們相信每一位孩子都值得用心呵護，沒有孩子應該被遺留在角落。兒少貧窮議題一直以來都是家扶基金會長期關心的議題，貧窮對孩子的影響，除了顯見的物質缺乏導致生理發展的延緩，還有未被看見的心理層次需求、教育的機會等，如果孩子在成長過程中，始終無法得到適時的協助，將來落入貧窮循環的可能性是很大的。

正因為我們瞭解貧窮對於兒少身心發展的影響甚鉅，但由於實務研究中缺乏系統性的長期追蹤資料，無法深入探討貧窮動態。因此，家扶基金會從 2008 年 6 月開始籌備規劃台灣貧窮兒少資料庫，透過全國性的兒少長期追蹤調查計畫，針對兒少生理、心理及社會層面等發展議題進行訪問。藉由對兒少生活概況的瞭解，勾勒出弱勢兒少生活的圖像，有助於瞭解孩子實際的需求，帶給孩子適切的幫助。未來在長時期的追蹤訪問下，可以呈現動態的兒少成長歷程，從中找尋各式服務最適切的介入時間，盼能從中發展出更適合孩子的服務。

家扶期盼透過資料庫能喚起政府單位對弱勢族群的重視，利於未來進行社會政策與福利服務發展趨勢的研究與評估；學術單位亦可針對貧窮議題進行研究，探討兒少貧窮家庭的問題趨勢；企業也能盡一份社會責任，關懷弱勢與提供幫助；藉此機會也讓大眾對於弱勢兒少有正向的認識，多多給予關心與協助。在大家的齊心努力下，貧窮的孩子也能與一般孩子無異，都能活出彩色的人生！





## 資料出處說明

此份報告是由財團法人台灣兒童暨家庭扶助基金會（簡稱家扶基金會）編輯而成，資料來源為「台灣兒童及少年長期追蹤調查計畫」，該計畫資料由家扶基金會執行並釋出。

如果您希望使用這份報告的內容，請註明資料來源出處。若有其他相關問題，亦可與家扶基金會聯繫：

財團法人台灣兒童暨家庭扶助基金會

地址：403 台中市西區民權路 234 號 12 樓

電話：04-22061234

傳真：04-22061235

.....

財團法人台灣兒童暨家庭扶助基金會台北辦事處

地址：110 台北市忠孝東路 5 段 482 號 4 樓

電話：02-27278001

傳真：02-27275841

.....

E-mail：[rd@ccf.org.tw](mailto:rd@ccf.org.tw)

家扶基金會官方網站：<http://www.ccf.org.tw>

台灣貧窮兒少資料庫網站：<http://tdcyp.ccf.org.tw>





## 目錄

2009 年弱勢兒少生活概況調查統計結果摘要分析.....	1
壹、調查概述.....	7
一、調查簡介.....	7
二、調查範圍與對象.....	7
三、調查內容.....	9
四、調查執行時程.....	10
五、抽樣設計.....	11
六、資料處理方式.....	13
七、問卷回收.....	15
八、研究限制.....	15
貳、調查報告.....	17
一、兒少基本資料分析.....	17
二、生活樣貌.....	19
(一) 飲食狀況與需求.....	19
(二) 衣鞋狀況與需求.....	21
(三) 居住狀況及環境.....	22
(四) 交通工具現況.....	23
(五) 教育資源與環境.....	24
(六) 休閒活動.....	27
(七) 網路行為.....	28
(八) 生活費議題.....	30
(九) 零用錢議題.....	31
(十) 打工情形.....	32
(十一) 手機使用議題.....	33
(十二) 男女交往議題.....	33
三、生理層面.....	35
(一) 急性疾病.....	35
(二) 慢性疾病.....	35
(三) BMI.....	36
(四) 菸酒習慣.....	36
(五) 藥物使用.....	36
四、心理層面.....	37
(一) 健康量表.....	37
(二) 價值觀.....	38



(三) 快樂感受.....	38
(四) 自我概念.....	38
(五) 人格特質.....	39
(六) 能力天份.....	40
(七) 教育期待.....	40
(八) 結婚期望.....	41
(九) 生育期望.....	41
(十) 職業期望.....	42
(十一) 生活事件.....	43
(十二) 金錢觀念.....	44
五、學校生活.....	45
(一) 出席狀況.....	45
(二) 校園現象.....	45
(三) 朋友相處.....	46
(四) 擔任幹部.....	47
(五) 好友狀況.....	47
(六) 學業表現.....	48
(七) 師生互動.....	49
六、家庭生活.....	50
(一) 家人相處.....	50
(二) 家庭信念.....	52
(三) 家庭經濟.....	52
七、福利服務.....	53
(一) 政府資源.....	53
(二) 身障調查.....	53
參、資料使用與取得.....	55
一、您可以怎樣使用這份資料? .....	55
二、如何取得詳細資料? .....	55
附錄一、台灣貧窮兒少資料庫調查資料釋出規章.....	57
附錄二、第一版台灣兒童及少年長期追蹤調查問卷.....	61
附錄三、第二版台灣兒童及少年長期追蹤調查問卷.....	79
附錄四、家長版台灣兒童及少年長期追蹤調查問卷.....	107
附錄五、社工版台灣兒童及少年長期追蹤調查問卷.....	111

## 2009 年弱勢兒少生活概況調查統計結果摘要分析

### 一、兒少基本資料

- (一) 調查問卷版本：問卷訪問版本以第二版自填問卷占 60.6%為最多；第一版訪談問卷占 24.7%居次；第一版自填問卷占 14.7%居第三。
- (二) 樣本受扶助狀況：就樣本受家扶基金會的扶助現況來說，家扶正在扶助中者占 96.8%為最多；已停止扶助者占 3.2%居次。
- (三) 性別：以性別來看，受訪樣本為女生者占 51.9%；男生占 48.1%。
- (四) 年齡：樣本年齡以 6-12 歲者占 40.9%為最多；其次為 13-15 歲者占 29.4%；16-18 歲者占 19.8%；19 歲以上者占 9.9%為最少。
- (五) 就讀現況：樣本就讀現況以就讀國小者占 40.4%為最多；其次為就讀國中者占 25.9%；就讀高職者占 13.9%再次之；就讀高中者占 7.8%；就讀科技大學或技術學院者占 5.7%；就讀一般大學者占 3.2%；就讀五專者占 2.1%；就讀二專者占 0.4%；就讀二技者占 0.3%；就讀研究所或其他者分別各占 0.2%。

### 二、生活樣貌

#### (一) 飲食狀況與需求

- 1.在一星期當中，每天或幾乎每天吃早餐者高達 61.0%。
- 2.上學時午餐主要是吃學校營養午餐者高達 70.3%。
- 3.為了省錢而不吃午餐者占23.5%為最多。
- 4.57.4%的孩子，家人在繳營養午餐費時會有經濟上的困難。
- 5.曾因沒有錢買東西吃而一整天餓肚子者占21.6%。
- 6.一星期中，每天或幾乎每天都吃蔬果者占36.0%。
- 7.一星期中，每週二到三天吃零食或飲料者占35.4%為最多。

#### (二) 衣鞋狀況與需求

- 1.39.9%的兒少有2雙可以穿的鞋子。
- 2.46.5%的兒少都有足夠的衣服穿。
- 3.兒少大部份衣服的來源是家人買的新衣服，占43.6%為最多。

#### (三) 居住狀況及環境

- 1.就印象中，34.0%的兒少搬過一至二次家。



- 2.兒少居住現況以住在家裡者占87.3%為最多。
- 3.目前與兒少同住的人以手足與媽媽為最多，分別各占83.1%與75.5%。
- 4.兒少居住的地方以有蚊蟲很多的情形占32.9%為最多。

#### (四) 交通工具現況

- 1.兒少最主要上學的方式以自己搭公共交通工具占32.3%為最多。
- 2.兒少從家裡到學校的時間以不到十五分鐘者占56.5%為最多。
- 3.兒少搭乘公共交通工具的經驗以公車或客運為最大宗，占77.3%。

#### (五) 教育資源與環境

- 1.兒少上托兒所或幼稚園的經驗以就讀一到二年者占39.9%為最多。
- 2.50.4%的家庭有人可以教導兒少功課。
- 3.高達85.3%的兒少在居住的地方有可以固定做功課的地方。
- 4.58.9%的兒少在做功課的地方光線是充足的。
- 5.去年暑假有53.5%的兒少沒有參加任何學習課程。
- 6.47.1%的兒少沒有參加補習或課後輔導。
- 7.班上同學的補習狀況以少數人有補習占32.5%為最多、大部分人有補習者占28.8%居次。
- 8.高達58.3%的兒少覺得補習對自己的學習有所幫助。
- 9.46.4%的家庭幫孩子出補習費是有困難的。
- 10.每月平均花費在學業用品上的金額以1-500元者占53.0%為最多。

#### (六) 休閒活動

- 1.高達89.8%的兒少沒有出國旅遊的經驗。
- 2.有57.7%的兒少在去年暑假進行運動或休閒活動。
- 3.兒少常做的休閒活動以看電視、電影、MTV或唱KTV占75.8%為最多。

#### (七) 網路行為

- 1.65.2%的兒少現在居住的地方有電腦且可以上網。
- 2.54.5%的兒少，學校老師出的作業很少規定要上網找資料。
- 3.68.4%的兒少最常在家裡或宿舍、租屋處上網。
- 4.41.5%的兒少每天都會上網。
- 5.兒少平均每次上網一到二個小時為最多，占30.5%。
- 6.33.7%的父母或主要照顧者知道兒少大部分的上網狀況。
- 7.67.3%的兒少最常在網路上聽音樂、看線上影片。





### （八）生活費議題

高達62.4%的兒少生活費來源是由媽媽提供的。

### （九）零用錢議題

1.57.2%的兒少家裡不固定時間會給零用錢。

2.66.5%的兒少會將零用錢存起來。

### （十）打工情形

1.76.2%的青少年現在沒有打工，有打工者占23.8%。

2.55.1%的青少年於一般的公司行號打工。

3.47.1%的青少年打工的工作性質為服務類。

4.青少年打工賺的錢多用於學校、生活上需要的花費為最多，占47.6%。

### （十一）手機使用議題

1.54.8%的兒少擁有自己的手機。

2.43.3%的兒少平均每月手機通話費為201至500元。

### （十二）男女交往議題

1.79.1%的青少年目前沒有交往中的對象。

2.沒有交往對象的主要原因是目前還不想交男/女朋友，占42.9%為最多。

3.41.5%的青少年認為交往男/女朋友會影響時間分配。

4.90.1%的青少年認為交男/女朋友對自己的影響是正面的。

## 三、生理層面

（一）急性病：近三個月的意外傷害或經醫師診斷的急性病以跌傷占 21.6%為最多。

（二）慢性疾病：兒少在慢性疾病方面以視力問題占42.5%為最多。

（三）BMI：52.6%的兒少 BMI 值為正常；25.3%的兒少 BMI 值顯示過輕。

（四）菸酒習慣：近八成至九成的青少年沒有嚼檳榔、抽菸、喝酒等行為。

（五）藥物使用：58.7%的青少年從來沒有看過毒品相關的藥物；

46.6%的青少年在新聞媒體上看過毒品藥物。

## 四、心理層面

- (一) 健康量表：近半數的青少年有感到困擾或苦惱的狀況。
- (二) 價值觀：57.9%的青少年認為工作穩定是一份好的工作最重要的特質。
- (三) 快樂感受：49.6%的兒少在一星期中有一至二天感到不快樂。
- (四) 自我概念：半數以上的兒少對自我概念的感受均為良好。
- (五) 人格特質：97.6%的青少年認為一個人在未來要能有好的發展，肯努力吃苦是最重要的。
- (六) 能力天份：兒少的天份以運動類占 51.4%為最多；美術類占 30.0%為其次。
- (七) 教育期待：兒少的自我教育期待，依現實考量或理想期盼會有所不同，其中理想期盼的教育階段高於現實考量的教育期待；且父母期待與兒少的理想期盼亦有差距。
- (八) 結婚期望：38.1%的青少年期望在 25-29 歲時結婚。
- (九) 生育期望：42.1%的青少年不想要有小孩。
- (十) 職業期望：兒少在現實考量與理想期待的職業工作有所差異。
- (十一) 生活事件：最近一年兒少發生的生活事件以成績退步占 40.2%為最大宗。
- (十二) 金錢觀念：高達 93.9%的青少年認為，為了應付不時之需，每個人都應該要儲蓄。

## 五、學校生活

- (一) 出席狀況：
  - 1.47.8%的兒少在學期間從未缺課；
  - 2.72.0%的兒少從來沒有因為不想上課而逃學或蹺課。
- (二) 校園現象：校園現象以同學抽菸占 59.0%為最多。
- (三) 朋友相處
  - 1.41.0%的兒少常跟同學或朋友出去玩。
  - 2.49.7%的兒少，約有一至四位同學曾到過自己家中。
  - 3.42.3%的兒少與班上同學相處良好。
  - 4.45.7%的兒少很少擔心自己不受同學歡迎。
- (四) 擔任幹部：43.7%的兒少在學期中沒有擔任職務。
- (五) 好友狀況
  - 1.兒少與要好的朋友在成績上差不多，占27.8%為最多。
  - 2.36.9%的兒少好友，其家庭經濟狀況比兒少好很多。



## （六）學業表現

- 1.42.0%的兒少很少在重要考試時考不及格。
- 2.36.0%的兒少成績在班上大約屬於中段偏前的情況。
- 3.61.9%的兒少聽得懂大部分學校老師教授的課程。
- 4.49.7%的兒少覺得自己不太用功。
- 5.43.8%的兒少平均每天花費不到一小時的時間準備功課。
- 6.兒少最感到挫折的科目以數學占58.9%為最高；其次為英文或其他外國語文占57.8%。

（七）師生互動：88.2%的兒少認為學校的老師很關心他。

## 六、家庭生活

### （一）家人相處

- 1.39.3%的兒少每天都會與家人交談。
- 2.48.1%的兒少外出時，家人都知道兒少的去處。
- 3.42.8%的父母或長輩認識少部分兒少的朋友。
- 4.50.4%的家庭有人可以教兒少功課。
- 5.46.9%的家人每次都會關心兒少考試的成績。
- 6.40.4%的家人很少參加親師座談活動。
- 7.64.3%的兒少很少與父母或家中的長輩吵架。
- 8.高達93.0%的兒少從來沒有離家出走過。

（二）家庭信念：84.5%的兒少覺得家人彼此間是很親近的。

（三）家庭經濟：56.6%的兒少認為家中經濟對自己的發展稍微有些限制。

## 七、福利服務

（一）政府資源：家扶扶助的弱勢家庭中有 54.1%具低收入戶資格。

### （二）身障調查

- 1.75.7%的兒少同住家人領有身心障礙手冊。
- 2.兒少家人領有身心障礙手冊的障別以肢體障礙占 39.3%為最多。



## 壹、調查概述

### 一、調查簡介

「台灣兒童及少年長期追蹤調查（簡稱 TPSCY）」是由台灣兒童暨家庭扶助基金會（簡稱家扶基金會）規劃的一項全國性長期追蹤調查計畫。有鑑於貧窮對兒童及少年的影響，除了因物質條件上的缺乏，導致的營養不良、生理發育遲緩外，就社會排除的觀點而言，貧窮會使兒童及少年的教育機會受到剝奪、缺乏社會參與，而導致其不易累積人力資本。從貧窮文化論與社會學習理論探討貧窮，貧窮次文化所蘊含的「價值」、「態度」、與「行為模式」可能透過家庭機制傳達給陷於貧窮的兒童及少年。兒童少年時期陷於貧窮問題的個人，如未獲得教育、就業、家庭支持…等服務，則家庭的貧窮容易代代循環，不易脫貧。

檢視國內貧窮研究所呈現的樣貌多為橫斷性的調查，或針對政府主計處的統計數據資料進行貧窮議題的次級分析。在眾多的貧窮議題研究中，缺乏縱貫性的長期追蹤研究，所得資料無法從多元的面向探討貧窮對兒童及少年發展的影響。為了讓弱勢家庭能早日脫貧，家扶基金會自 2008 年 6 月開始籌備全國性長期追蹤調查計畫，於 2009 年 7 月進行第一次調查訪問，爾後每兩年將針對同一群樣本進行追蹤調查。

相較於其他一次性的調查研究，TPSCY 具有幾項特色：

1. 提供長時期的追蹤調查資料，未來可掌握兒少成長階段的貧窮動態。
2. 一般研究中，貧窮兒童及少年的樣本取得不易且可近性低，透過資料庫可以取得研究資料。
3. 調查資料涵括兒童及少年生活樣貌及行為發展等面向，具備多元化議題可供分析。

家扶基金會期盼藉由長期追蹤資料庫的建立，讓關心兒童少年貧窮問題的政府部會、專家學者、實務工作者、企業、民眾等人，了解兒少在成長階段的生活樣貌與身心發展狀況，以提供更適切的協助；亦能透析貧窮問題、過去的福利措施，以利社會政策與福利服務發展趨勢的研究與評估；盼促進貧窮領域的發展，帶給弱勢族群更好的服務與幫助。

### 二、調查範圍與對象

#### （一）調查範圍

此計畫調查的範圍涵蓋家扶基金會於臺灣地區進行服務的據點，包含其所屬的 24 個縣市：基隆市、台北市、台北縣、桃園縣、新竹市、新竹縣、苗栗縣、台中縣、台中市、彰化縣、南投縣、雲林縣、嘉義市、嘉義縣、台南縣、台南市、高雄縣、高雄市、屏東縣、宜蘭縣、花蓮縣、台東縣、澎湖縣、金門縣。



## （二）調查對象

調查對象是針對接受家扶基金會幫助的兒童、少年及其家庭，從 2008 年 11 月 12 日當天所扶助的 42167 位母體名單中，各縣市依等距抽樣的方式抽樣出 7092 位樣本，排除年齡過小（未達小學入學年齡）及經由社工員判斷因身心障礙而無法作答的樣本後，第一次共計調查 6427 位兒少樣本。另調查中為補足國小學童在部份題目上可能認知理解不足而無法作答的題目，也針對國小樣本的家長進行調查訪問，同時為了瞭解家庭所接受的福利服務，本調查也擴及至服務該兒少樣本的社工員進行調查。第一波兒少長期追蹤調查的對象如下所述：

1. 國小樣本：以九十七學年度就讀國小一年級至六年級的兒童為對象。
2. 國中/高中職/專科/技術學院/大學/研究所/非在學樣本：以九十七學年度就讀國中一年級以上的青少年為對象。
3. 家長樣本：以國小樣本的主要照顧者為調查對象。
4. 社工樣本：以服務所有抽樣到的樣本的社工員為調查對象。

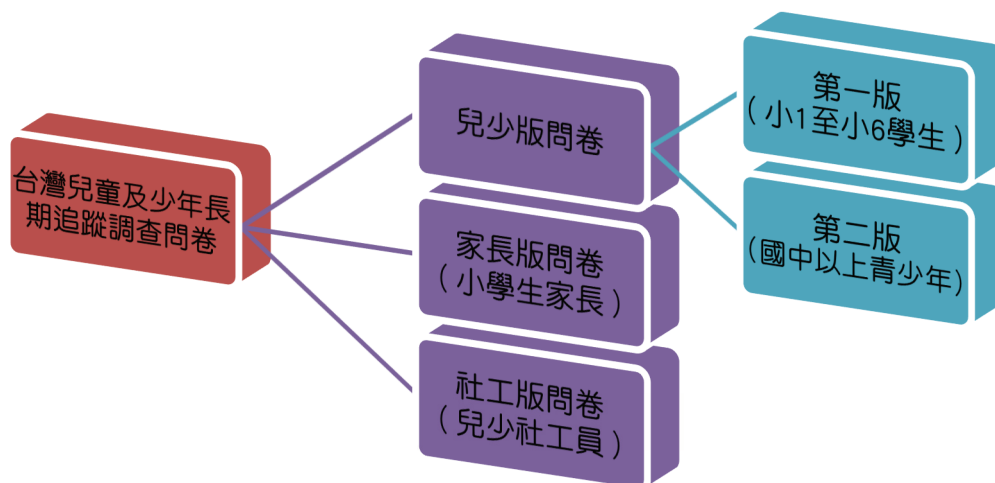


圖 1 台灣兒童及少年長期追蹤調查問卷別

此外，由於扶助案童的變異性大，在長期追蹤的過程中可能因為自立等種種原因而停止扶助，在長期追蹤調查的過程裡，若樣本已不在家扶基金會的扶助系統內，家扶仍會持續對已停扶的樣本進行追蹤調查，期盼能追蹤離開扶助系統後的案童在日後發展上的概況。

### 三、調查內容

本計畫係參照國內外長期追蹤調查問卷，並與專家討論後，編製「台灣兒童及少年長期追蹤調查計畫問卷」為調查工具，另編有家長問卷與社工問卷來輔助調查資料的收集。問卷因應受訪者年齡與生活範圍的不同，細分為國小兒童與國中以上青少年兩個版本，問卷版本的內容與蒐集方式如下所述：

#### （一）兒少版問卷

##### 1. 第一版訪談/自填問卷

第一波問卷內容蒐集兒童食衣住行育樂、家庭生活、學校生活及個人發展等資訊，調查對象為國小一年級至六年級學童，由於孩童在文字認知與理解力尚未發展完全，因此小學一年級至三年級學童由訪員進行一對一訪問，在兒童回答後，由訪員劃記填寫在問卷題本上；小學四年級至六年級學童則自行填寫問卷，若有題目不解之處，再隨時向訪員詢問，訪員也會留意學童是否需協助。

訪談問卷與自填問卷的內容相同，差別只在於施測方式的不同，由訪員進行訪問填寫的版本，在問卷最後會有一頁訪員觀察事項的記錄。

##### 2. 第二版自填問卷

第一波問卷內容蒐集青少年關於食衣住行育樂、家庭生活、學校生活及個人發展等資訊，資料蒐集層面與第一版問卷同，第二版問卷的調查對象為國中一年級以上的青少年，問卷由青少年自行填寫。由於國中義務教育過後，青少年不一定繼續升學，可能有當兵或就業等不同的生涯規劃，因此在問卷題目的設計上也會考量就學中青少年與非就學中青少年的適用度。此外，鑑於青少年發展面向的不同，題目的廣度與數量較第一版問卷來得多。

#### （二）家長版問卷

由於國小兒童對部份題目的理解尚未發展完全，因此少部份客觀性的題目由主要照顧者填寫家長版問卷。家長版問卷是由國小一至六年級兒童的主要照顧者進行填寫，在問卷填寫對象上不限定為兒童父母才能回答，主因是家扶基金會扶助的孩童多為單親家庭或隔代教養家庭等，因此由主要照顧兒童的成人填寫即可。另考量主要照顧者可能有識字或語言的問題，因此執行方式可由家長自行填寫，或由社工員協助透過訪談的方式進行填答。

#### （三）社工版問卷

第一波問卷內容蒐集兒少及家庭所接受的政府或非營利組織的福利服務、家中身障狀況等資訊。由於福利服務的項目眾多，考量主要照顧者對於服務項目的了解程度，因此由服務該樣本的社工員進行社工問卷的填寫。

藉由「台灣兒童及少年長期追蹤調查」，您可以了解兒少生活樣貌、生理層面、心理層面、學校生活、家庭生活及福利服務等六大面向的議題，進一步尋找您有興趣的子議題進行研究初探與討論。詳細議題內容可參考表一。

表 1 研究議題表

分析面向	可探討主題					
生活樣貌 (p.19-34)	飲食狀況 與需求	衣鞋狀況 與需求	居住狀況 及環境	交通工具 現況	教育資源 與環境	休閒活動
	網路行為	生活費	零用錢	打工情形	手機使用	男女交往
生理層面 (p.35-37)	急性疾病	慢性疾病	BMI	菸酒習慣	藥物使用	
心理層面 (p.37-44)	健康量表	價值觀	自我概念	快樂感受	人格特質	能力天份
	教育期待	結婚期望	生育期望	職業期望	生活事件	金錢觀
學校層面 (p.45-49)	就讀現況	出席狀況	校園現象	朋友相處	擔任幹部	好友狀況
	學業表現	學習困境	師生互動			
家庭層面 (p.50-52)	家人相處	家庭信念	家庭經濟	手足	家事	
福利服務 (p.53)	政府資源	身障調查				

#### 四、調查執行時程

家扶基金會於 2009 年 7 月至 10 月進行第一波台灣兒童及少年長期追蹤調查，共計招募 77 位大專院校訪員，進駐家扶全國的五十二個服務據點執行兒少版問卷之調查工作，第一波兒少長期追蹤調查時程如下：

- (一) 兒少版問卷：調查時程為 2009 年 7 月 6 日至 2009 年 9 月 15 日止。
- (二) 家長版/社工版問卷：調查時程為 2009 年 7 月 6 日至 2009 年 10 月 31 日止。

## 五、抽樣設計

關於抽樣母體與抽樣步驟，如下所述。

### (一) 抽樣母體

長期追蹤調查的對象為家扶基金會所提供經濟扶助的案童。在樣本抽樣上，考量日後若欲進行各縣市分析時需有一定樣本數，因此各縣市預計抽樣 200 人，但因貫時性研究在長期追蹤調查上會有流失率的問題，因此加抽百分之五十的樣本，最後各縣市配額 300 名樣本，採等距方式進行抽樣，以樣本進入家扶基金會扶助的日期先後順序來排序，針對樣本進行等距抽樣。

表 2 抽樣樣本分配表

	縣市	母體人數	抽樣人數
1	基隆市	962	300
2	台北市	1967	300
3	台北縣	3789	300
4	桃園	2033	300
5	新竹市	318	300
6	新竹縣	839	300
7	苗栗	1537	300
8	台中縣	2469	300
9	台中市	1598	300
10	彰化	3325	300
11	南投	3332	300
12	雲林	1290	300
13	嘉義市	462	300
14	嘉義縣	1233	300
15	台南市	1054	300
16	台南縣	1379	300
17	高雄市	1705	300
18	高雄縣	3341	300
19	屏東	1984	300
20	宜蘭	1044	300
21	花蓮	2954	300
22	台東	3000	300
23	澎湖	360	300
24	金門	192	192
	總計	42167 人	7092 人

(資料來源：家扶基金會扶助案童之母體資料，採計日期為 97.11.12)

調查樣本分配表如表二所示，母體人數計 42,167 人，其中由於金門的母體人數僅 192 人，全數抽取後仍無法達到各縣市配額 300 名樣本的抽取，因此將其全數抽取後，共計抽出 7,092 位樣本。

然而在抽取出的 7,092 位樣本之中，調查對象的年齡從 0 至 22 歲不等，由於年齡範圍較廣，考量實際調查執行的可行性，因此僅針對樣本中 7 歲以上的兒童進行長期追蹤調查，採問卷調查方式來蒐集資料；而 7 歲以下的學齡前兒童，因認知概念尚未發展完全，所以問卷調查執行不易，故僅先蒐集其家庭背景資料，待其年齡達到適合做問卷之年齡層時，再納入追蹤樣本中。

第一波大規模施測於 2009 年 7 月份執行，本計畫共抽出 7089 位樣本，經排除未達調查年齡之學齡前兒童、以及經社工員判斷因身心障礙無法填答的樣本後，共計 6427 位調查樣本。

## （二）抽樣步驟

家扶基金會進行抽樣的步驟如下：

- 1.以家扶基金會的扶助系統為母體，由於母體人數每天都有人數上的增減，因此以 2008 年 11 月 12 日抽樣當日系統的母體數為準。
- 2.從扶助系統下載家扶於 24 個縣市服務據點的樣本名單，將各縣市樣本名單依「開案日期」進行排序。
- 3.排序後新增一欄母體序號，預估該縣市要抽多少筆才能達到有效樣本數（例如台北市預計抽樣 300 名），並將總筆數/有效樣本數，來計算出等距為 K 值（若有小數點，取至小數第一位四捨五入）。在 K 的範圍內，至亂數表取一亂數為 R。此例：

$$K = \text{該縣市樣本總筆數} / \text{有效樣本數}$$

$$K = 1200 / 300 = 4，\text{則 } K = 4。$$

另由亂數表 1~4 的範圍中，取亂數 R 為 3，

R 亦為抽出的第一筆樣本序號。

- 4.藉由 Excel 的抽樣功能，輸入資料範圍與週期，即自動抽出第二筆樣本序號~最後一筆樣本序號，即可取得該縣市的 300 名樣本。



## 六、資料處理方式

關於資料建檔與處理方式如下所述。

### （一）資料建檔方式

在台灣兒少長期追蹤調查計畫中的兒少問卷、家長問卷等，都是由受試兒少及主要照顧者直接將答案劃記在書面問卷題本上，再由閱卷王來讀取答案。之所以選擇以閱卷王來處理資料，主要考量是：1.減少資料在人工過錄或鍵入的過程中，所可能產生的錯誤；

2.節省過錄與鍵入的時間；

3.省去設計答案卡的開版及印刷費用。

在閱卷王掃描題本讀取答案的過程中，不論掃描位置的設定、及印刷題本的正确率、掃描題本時放置的角度差異，在在都會影響答案讀取的結果。因此在正式進行答案掃描之前，先使用印刷好的題本來進行掃描位置設定測試，並在確認讀取位置的設定與讀卡機器均能達到快速且正確讀取的要求後，才開始所有的掃描作業。除此之外，在劃記題本時，如果經立可白修改、或原子筆劃記太輕、或劃記範圍過大過小等，皆會讓最後讀取答案的結果產生誤差。為了減少這過程對資料轉出所產生的誤差，先在閱卷王軟體內建功能，將讀取不到、空白、單選答複選的資料先進行檢查修改後，再進一步轉成 SPSS 檔進行資料檢誤。如此一來，可以避免因為劃記或掃描不當所產生的讀取誤差，並提升資料品質。

另外，社工問卷因為要節省紙張印刷成本，故題目行距設計較近，無法使用閱卷王軟體讀取答案，而是另外經由人工輸入的方式，將答案建立起。鍵好的答案仍會透過 SPSS 統計程式，分別進行不合理值檢誤及邏輯檢誤，來確保資料的正確性。

### （二）資料處理方式

在資料處理的流程中，從目視檢查題本開始，到最後以統計程式進行邏輯檢核，經過多道關卡，希望能藉此提高資料完整度及正確性。

#### 1.人工檢查題本：

從一開始收到各地家扶中心所寄回的題本時，就開始以人工目視檢查的方式對書面題本進行第一道的篩檢。如果發現題本的劃記呈現過淡、或錯誤塗改率太高，則會直接以原子筆加粗答案、或重新謄寫一本題本後再送去掃描。

#### 2.閱卷王設定讀取檢查：

我們所使用的閱卷王軟體已將所有題目設定好為單選題、複選題、或文字題。選擇題部分若答案讀取結果為單選答複選、或空白，則會直接查詢已掃描歸檔的題本圖檔，來確認答案的

正確性。若確認為因題本放置歪斜使電腦讀取錯誤，則直接更正答案。文字題部分，則是直接在閱卷王上看該題對應的圖檔位置，將答案鍵入。

### 3.複選題資料過錄：

在問卷中，除了少數幾題是複選題外，大多數的題項是以單選題的形式進行資料蒐集。而為了日後資料使用的便利與普及，我們將原本單一複選題所記錄的選項數值，在過錄時轉換為多題單選題的形式。

### 4.不合理值檢核：

所謂不合理值泛指答案出現問卷既有的選項數值之外的答案。例如：題項為單選題卻出現兩個以上的答案；或該題選項範圍為 1 至 4，卻出現 5 或 6 的答案；這些狀況均為不合理值的篩檢範圍。不合理值的出現，可能是劃記過程不小心劃錯，或受訪者無心參與調查問卷填寫，所以隨意劃記，或題本放置歪斜以致讀取錯誤所產生。

在不合理值上的處理，檢誤人員會再次去確認該問卷圖檔或原稿答案是否為此、或為電腦讀取答案錯誤後進行更正。另為求一致性，我們將所有題項確認後仍為不合理值者，若其為非態度與頻率量表的單選題，卻勾選兩個答案，則保留原始答案；但若為態度與頻率量表的單選題，卻勾選兩個答案，則將答案歸類至遺漏值「99、或 999、或 9999…」，遺漏值過錄碼數視過錄欄位長度而定。

### 5.邏輯檢核：

邏輯檢核主要是經由檢誤程式，來檢查受訪者整份問卷中的答案是否前後一致、合理。由於問卷部分題項間存有邏輯關係，故針對這些題項，進行資料邏輯檢核。例如：第二版自填問卷 A31 題，受訪者回答現在是否有打工的答案為「沒有」，但回答打工時數時卻說「2 小時」，而不是空白。未能通過邏輯檢核的原因，可能是因為電腦讀取答案位移錯誤、或受訪者誤解題意、記憶模糊、精神狀態不佳等因素所致。

### 6.未填答值處理：

所有「應答而未填答」均視為遺漏值，以代碼「99、999、9999…」代表，過錄碼數視過錄欄位長度而定。

### 7.文字題部分：

經檢誤後會將文字做歸類，另 recode 為新變項，以便使用者使用及閱讀。

### 8.SPSS 檔變項命名規則：

部分變項經檢誤後，會將文字做整理及 recode 歸類，以便使用者使用及閱讀。

## 七、問卷回收

各版本問卷回收統計概況如表三所示。

- (一) 兒少版問卷：寄發 6427 份兒少問卷，回收 5593 份有效問卷，有效樣本回收率 87.02%。
- (二) 家長版問卷：寄發 2429 份家長問卷，回收 2276 份有效問卷，有效樣本回收率 93.70%。
- (三) 社工版問卷：寄發 6388 份社工問卷，回收 5928 份有效問卷，有效樣本回收率 92.79%。

表 3 各版本問卷回收統計表

問卷類別	兒少版問卷	家長版問卷	社工版問卷
總調查份數	6427	2429	6388
回收份數	5613	2321	6196
有效樣本	5593	2276	5928
回收率	87.33%	95.55%	96.99%
有效樣本回收率	87.02%	93.70%	92.79%

## 八、研究限制

關於台灣兒童及少年長期追蹤調查的研究限制說明如下：

### (一) 研究樣本的貧窮界定

本計畫對於研究樣本的貧窮認定係採家扶基金會的審查標準為主，由於在貧窮定義的採認上，家扶基金會的定義寬於政府的低收入戶之資格認定，但家扶基金會在臺灣地區皆設有服務據點(僅連江縣未設有據點)，所扶助的家庭範圍幾乎涵括全國各鄉鎮。因此，就家扶基金會所扶助的兒童及少年母群體進行抽樣追蹤，應可達到計畫之目的，了解目前國內貧窮兒童與少年概括的生活樣貌。

### (二) 樣本流失率

貫時性研究需要受訪者長期配合以進行資料蒐集，若受訪者中途因脫貧停止扶助或其他因素無法繼續協助調查，則會有樣本流失的現象，所以研究之初，TPSCY 在樣本數的選取上抽取較大的樣本數，希望盡力排除樣本流失對研究的影響。第二波調查執行前，也會研議新增補充樣本的可能性。

### (三) 關於兒童及少年發展的各個層面

兒童及少年發展有許多不同層次的面向，但由於受限問卷長度，因此無法在有限的題目中



窮盡各個領域的題組，僅就部份重要議題進行探討。未來也歡迎研究者提供問卷修改意見，或附掛題組的申請。

#### （四）家扶基金會與受訪者的關係

雖然家扶基金會與受訪者有密切的聯繫，彼此間也建立了一定的信賴關係，但因受訪者為家扶的扶助對象，對於家扶的活動參與有一定的期待，難免有權力關係的思考模式，因此在長期追蹤調查計畫中，家扶秉持中立立場，受訪者有絕對的權利拒絕接受調查；兒少所填答的問卷內容，服務的社工員也無法得知內容資訊。

## 貳、調查報告

### 一、兒少基本資料分析

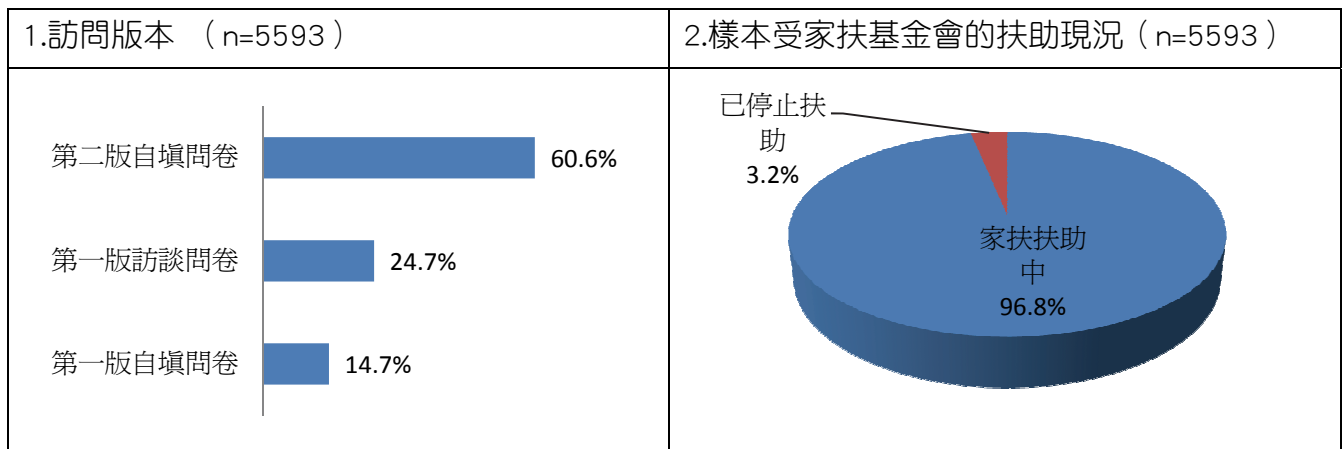
兒少基本背景資料如下。

#### (一) 問卷訪問版本：

以第二版自填問卷占 60.6%為最多；第一版訪談問卷占 24.7%居次；第一版自填問卷占 14.7%居第三。

#### (二) 樣本受家扶基金會的扶助現況：

以家扶正在扶助中者占 96.8%為最多；已停止扶助者占 3.2%居次。

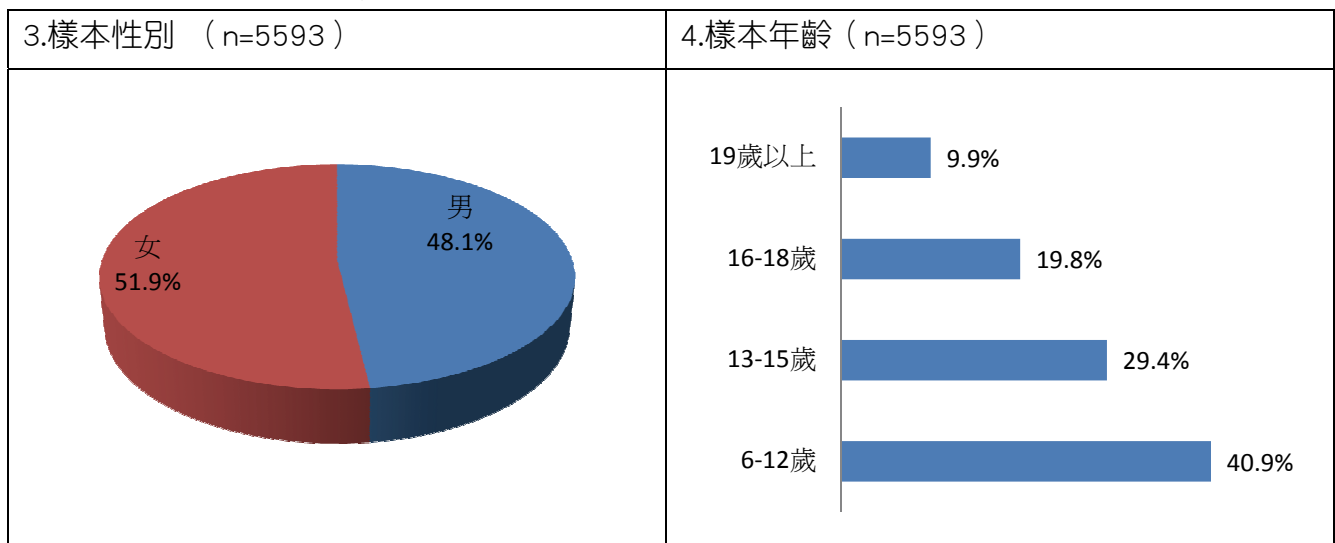


#### (三) 性別：

以性別來看，受訪樣本為女生者占 51.9%；男生占 48.1%。

#### (四) 年齡：

樣本年齡以 6-12 歲者占 40.9%為最多；其次為 13-15 歲者占 29.4%；16-18 歲者占 19.8%；19 歲以上者占 9.9%為最少。

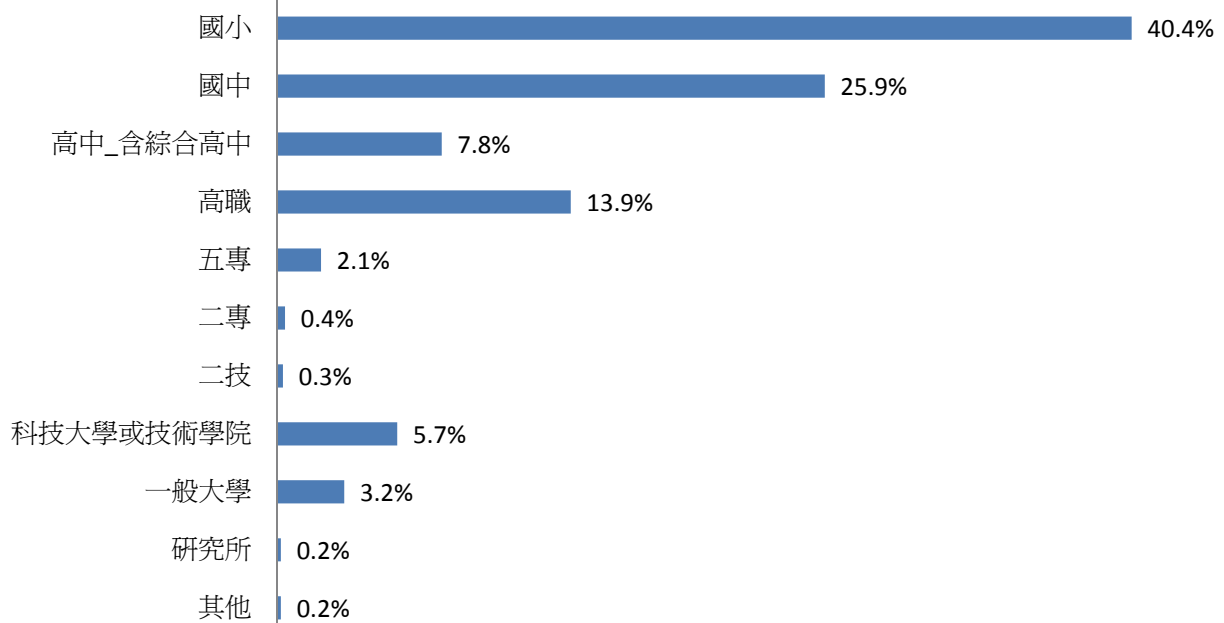




(五) 樣本就讀現況：

以就讀國小者占 40.4%為最多；其次為就讀國中者占 25.9%；就讀高職者占 13.9%再次之；就讀高中者占 7.8%；就讀科技大學或技術學院者占 5.7%；就讀一般大學者占 3.2%；就讀五專者占 2.1%；就讀二專者占 0.4%；就讀二技者占 0.3%；就讀研究所或其他者分別各占 0.2%。

5.請問你現在的就讀現況為？(n=5443)



## 二、生活樣貌

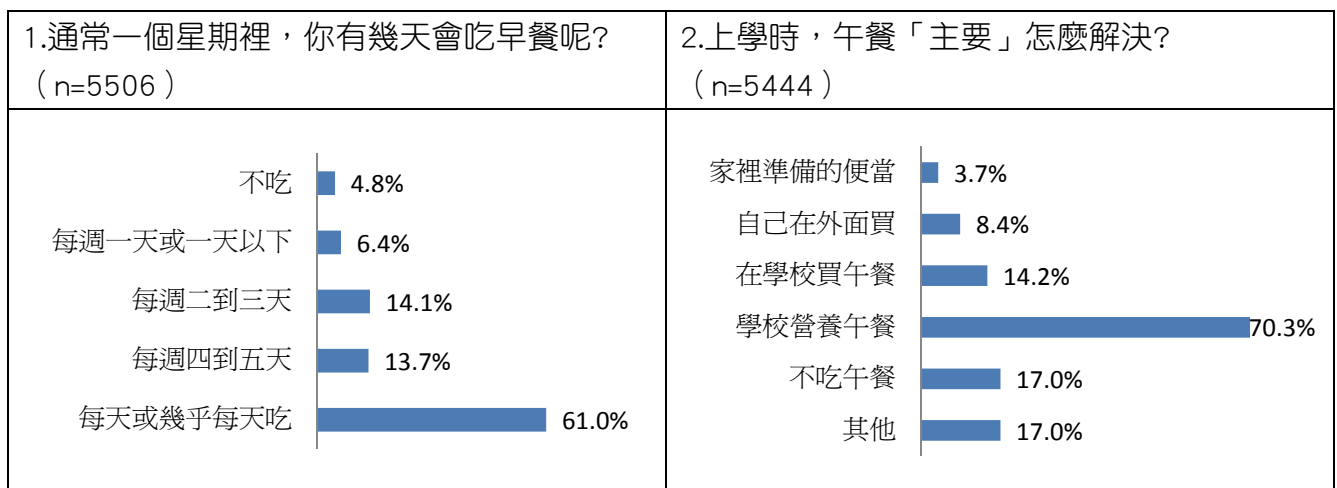
### （一）飲食狀況與需求

在一星期當中，每天或幾乎每天吃早餐者高達 61.0%。

通常一個星期裡，每天或幾乎每天吃早餐者占 61.0%為最多；每週二到三天者占 14.1%為其次；每週四到五天者占 13.7%次之；每週一天或一天以下者占 6.4%；不吃早餐者占 4.8%。

上學時午餐主要是吃學校營養午餐者高達 70.3%。

上學時，午餐主要是吃學校營養午餐者占 70.3%為最多；其次為不吃午餐或其他，分別各占 17.0%；再者為在學校買午餐占 14.2%；自己在外買午餐者占 8.4%；最後是吃家裡準備的便當者占 3.7%為最低。



為了省錢而不吃午餐者占23.5%為最多。

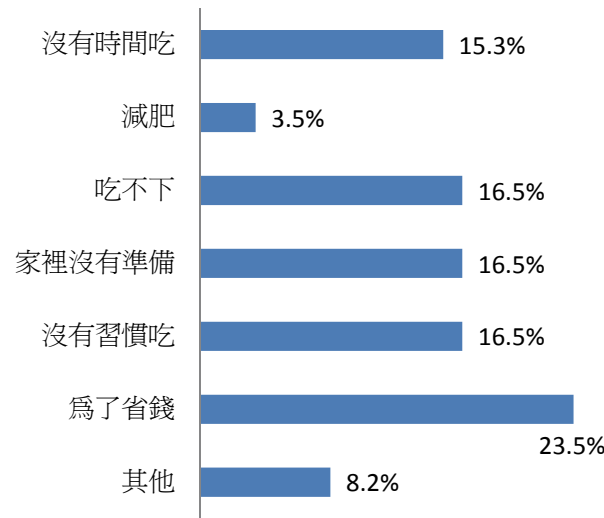
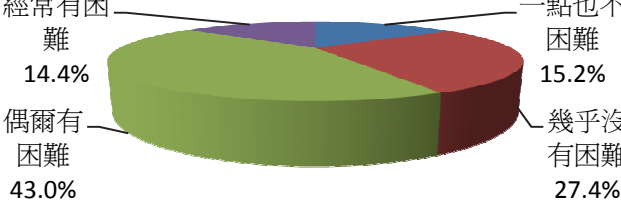
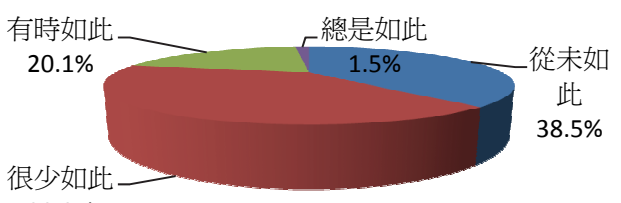
在不吃午餐的主要原因方面，為了省錢而不吃午餐者占23.5%為最多；其次分別為吃不下、家裡沒有準備、沒有習慣吃，分別各占16.5%；沒有時間吃者占15.3%次之；因減肥而不吃午餐者占3.5%為最低。

57.4%的孩子，家人在繳營養午餐費時會有經濟上的困難。

午餐是吃學校營養午餐者，家人繳營養午餐費偶爾有困難者占43.0%為最多；偶爾有困難者占14.4%；幾乎沒有困難者占27.4%；一點也不困難者占15.2%。綜觀來看，有57.4%的孩子，家人在繳餐費時是有經濟困難的。

曾因沒有錢買東西吃而一整天餓肚子者占21.6%。

就曾因沒有錢買東西吃而一整天餓肚子的議題來看，從未如此者占38.5%；很少如此者占39.9%；有時如此者占20.1%；總是如此者占1.5%。整體而言，有78.4%的大部份兒少較少發生過因沒錢買東西吃而餓肚子的現象，但仍有21.6%的孩子曾發生過此狀況。

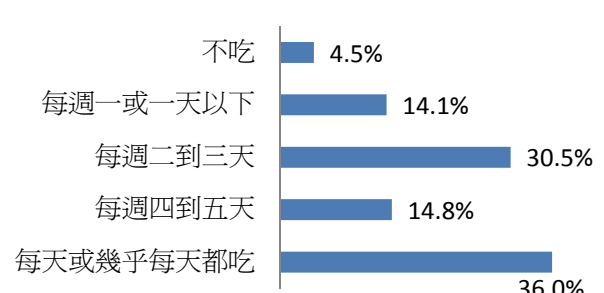
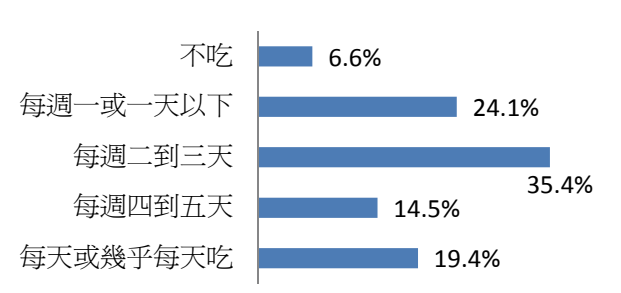
3.請問你不吃午餐的「主要原因」？ (n=85)	4.家人幫你繳營養午餐費會有困難嗎？ (n=1793)
	 5.你曾因為沒有錢買東西吃而一整天餓肚子嗎？(n=5574) 

一星期中，每天或幾乎每天都吃蔬果者占36.0%。

通常一個星期裡每天或幾乎每天都吃蔬菜或水果者占36.0%為最多；每週吃二到三天者占30.5%次之；每週吃四到五天者占14.8%；每週一或一天以下吃蔬果者占14.1%；不吃蔬菜或水果者占4.5%。

一星期中，每週二到三天吃零食或飲料者占35.4%為最多。

每週吃零食或飲料的頻率，以每週二到三天者占35.4%為最多；其次為每週一或一天以下者占24.1%為其次；每天或幾乎每天吃者占19.4%再其次；每週四到五天者占14.5%次之；不吃零食或飲料者占6.6%。

6.通常一個星期裡，你有幾天會吃蔬菜或水果？(n=5579)	7.通常一個星期裡，你有幾天會吃零食或飲料？(n=5581)
	

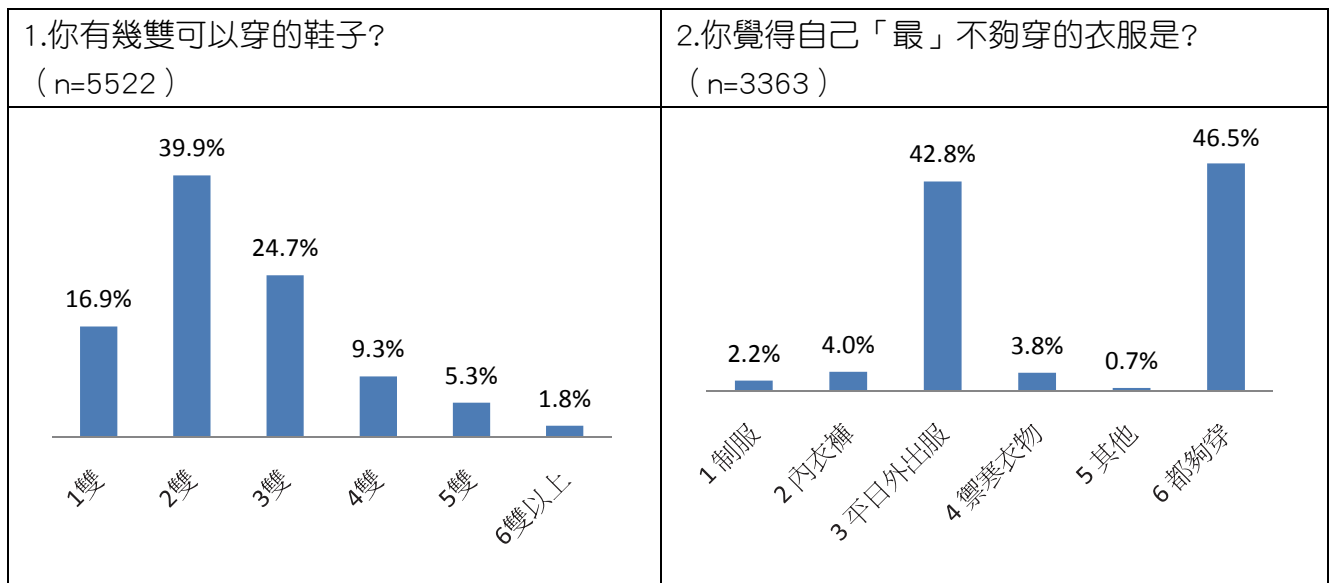
## (二) 衣鞋狀況與需求

### 39.9%的兒少有2雙可以穿的鞋子。

就鞋子數量的部份而言，有2雙鞋子者占39.9%為最多；有3雙鞋子者占24.7%為其次；有1雙鞋子者占16.9%次之；有4雙鞋子者占9.3%；有5雙鞋子者占5.3%；有6雙以上的鞋子者占1.8%為最低。

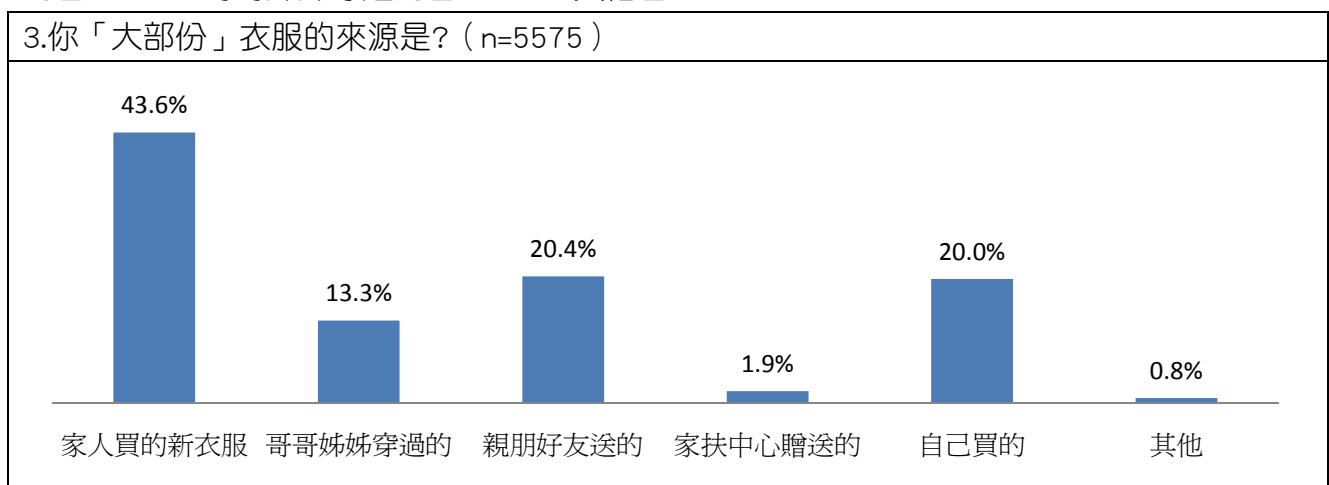
### 46.5%的兒少都有足夠的衣服穿。

就衣服的部份而言，有46.5%的兒少覺得自己的衣服都夠穿；但針對平日外出服的部份，有42.8%者認為是不足夠的；覺得內衣褲不足夠者占4.0%；禦寒衣物不足夠者占3.8%；覺得制服不夠穿者占2.2%；其他占0.7%。



### 兒少大部份衣服的來源是家人買的新衣服，占43.6%為最多。

就衣服來源而言，由家人買的新衣服者占43.6%為最多；親朋好友送的占20.4%；自己買的占20.0%；哥哥姊姊穿過的占13.3%；其他占0.8%。



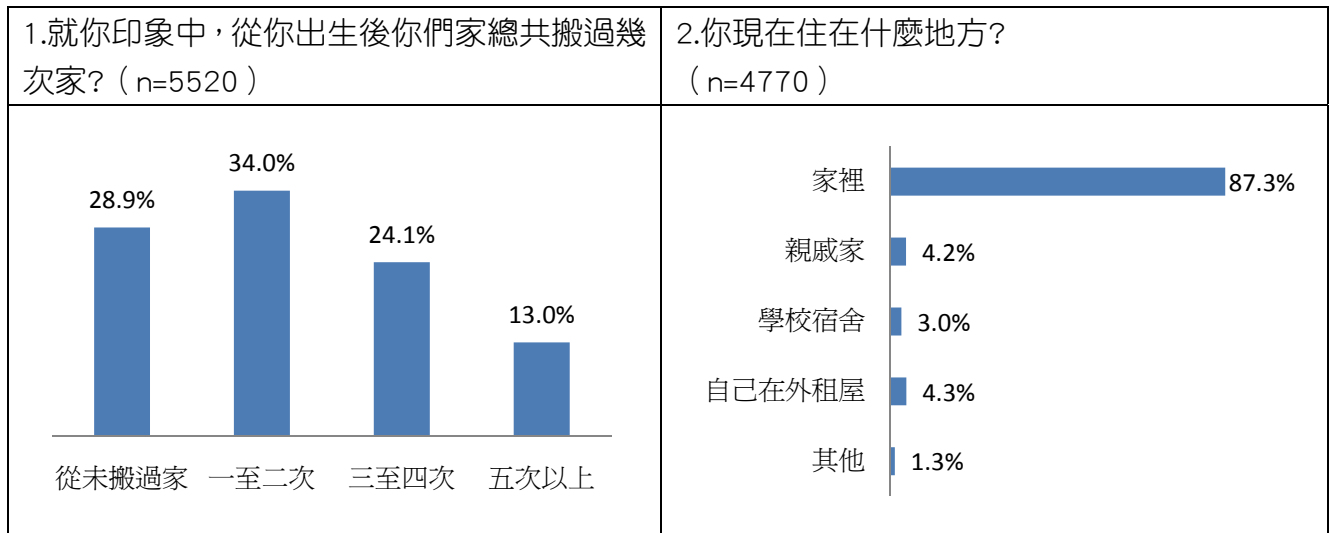
### (三) 居住狀況及環境

就印象中，34.0%的兒少搬過一至二次家。

就印象中，從出生後至今搬過一至二次家者占34.0%為最多；其次為從未搬過家者占28.9%；搬過三至四次家者占24.1%；搬過五次以上家者占13.0%。

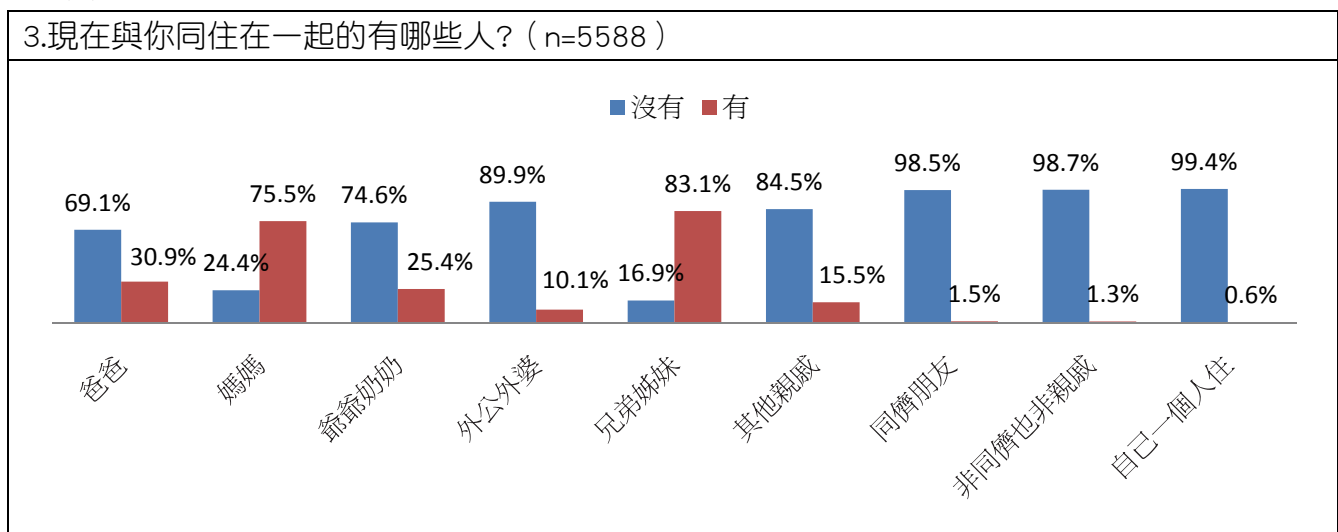
兒少居住現況以住在家裡者占87.3%為最多。

兒少現在居住的地方以家裡占87.3%為最多；自己在外租屋者占4.3%為其次；住親戚家者占4.2%再其次；住學校宿舍者占3.0%；其他占1.3%。



目前與兒少同住的人以手足與媽媽為最多，分別各占83.1%與75.5%。

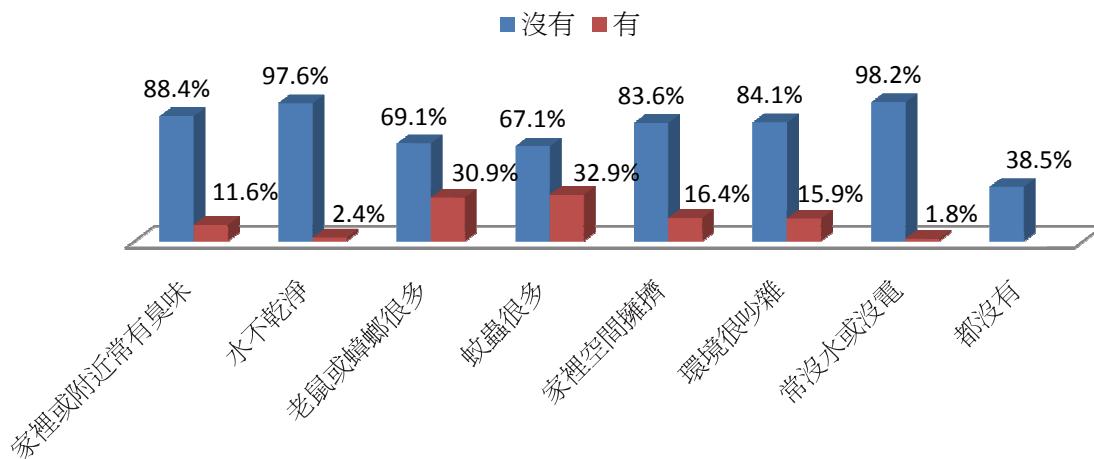
現在與兒少同住在一起的人，以兄弟姊妹占83.1%為最高；其次為媽媽占75.5%；為爸爸同住者占30.9%；與爺爺奶奶同住者占25.4%；與其他親戚同住者占15.5%；與外公外婆住者占10.1%；與同儕朋友一起住者占1.5%；與非同儕也非親戚者同住占1.3%；自己一個人住者占0.6%為最低。



兒少居住的地方以有蚊蟲很多的情形占32.9%為最多。

針對兒少現在居住地方的各項情形來看，蚊蟲很多的現象占32.9%為最多；老鼠或蟑螂很多的現象占30.9%居次；家裡空間擁擠的現象占16.4%；環境很吵雜的現象占15.9%；家裡或附近常有臭味占11.6%；有水不乾淨的現象占2.4%；常沒水或沒電占1.8%；都沒有以上現象者占38.5%。

4.你現在住的地方有下列這些情形嗎？（n=5576）



#### （四）交通工具現況

兒少最主要上學的方式以自己搭公共交通工具占32.3%為最多。

兒少平常最主要的上學方式以自己搭公共交通工具者占32.3%為最高；其次為走路上學占24.1%；自己騎腳踏車上學者占22.0%；由家人或親友載送上學者占11.7%；自己騎摩托車上學者占9.9%。

兒少從家裡到學校的時間以不到十五分鐘者占56.5%為最多。

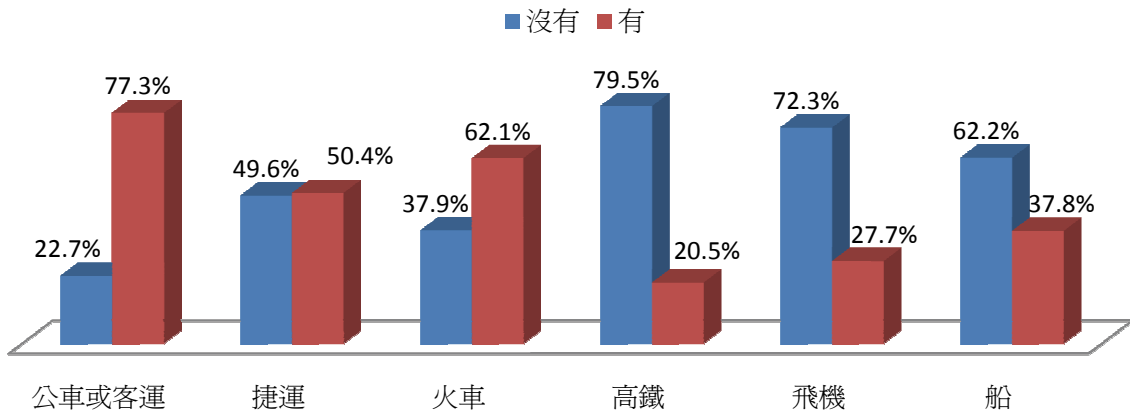
兒少每天從家裡到學校上學的時間以不到十五分鐘者占56.5%為最多；其次為十五到三十分鐘占28.1%；三十一到四十五分鐘者占7.9%；四十六分到一小時者占4.2%；超過一小時以上者占3.3%。

1.你平常「最主要」的上學方式是？ (n=3317)	2.你每天從家裡到學校的時間要多久？ (n=5471)
<div>走路 24.1%</div> <div>自己騎腳踏車 22.0%</div> <div>家人或親友載送 11.7%</div> <div>自己騎摩托車 9.9%</div> <div>自己搭公共交通工具 32.3%</div>	<div>不到十五分鐘 56.5%</div> <div>十五到三十分鐘 28.1%</div> <div>三十一到四十五分鐘 7.9%</div> <div>四十六分鐘到一小時 4.2%</div> <div>超過一小時以上 3.3%</div>

兒少搭乘公共交通工具的經驗以公車或客運為最大宗，占77.3%。

就搭乘公共交通工具的經驗來看，有77.3%的兒少搭過公車或客運；62.1%的兒少搭過火車；50.4%的兒少搭過捷運；37.8%的兒少搭過船；27.7%的兒少搭過飛機；20.5%的兒少搭過高鐵。

3.你有沒有搭過下列的公共交通工具？(n=5579)



#### (五) 教育資源與環境

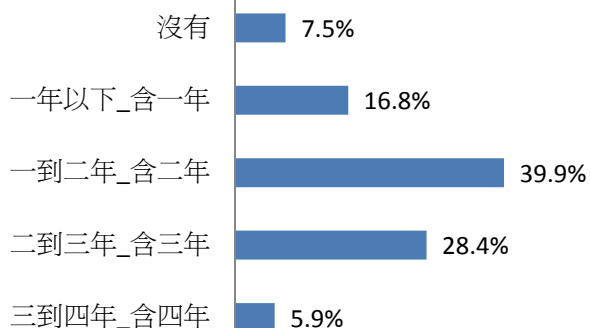
有上托兒所或幼稚園的經驗以上一到二年者占39.9%為最多。

印象中上過托兒所或幼稚園的年數以一到二年者占39.9%為最多；二到三年者占28.4%為其次；一年以下者占16.8%再次之；沒有上過托兒所或幼稚園者占7.5%；上過三到四年者占5.9%。

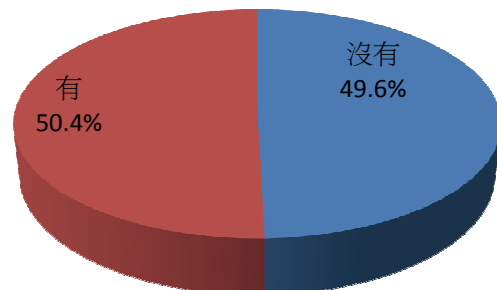
有50.4%的家庭有人可以教導兒少功課。

有50.4%的家庭有人可以教導兒少功課；但也有49.6%的家庭沒有人可以教導兒少功課。

1.就你的印象，你總共上過幾年托兒所或幼稚園？(n=4767)



2.家裡有沒有人可以教你功課？(n=5588)



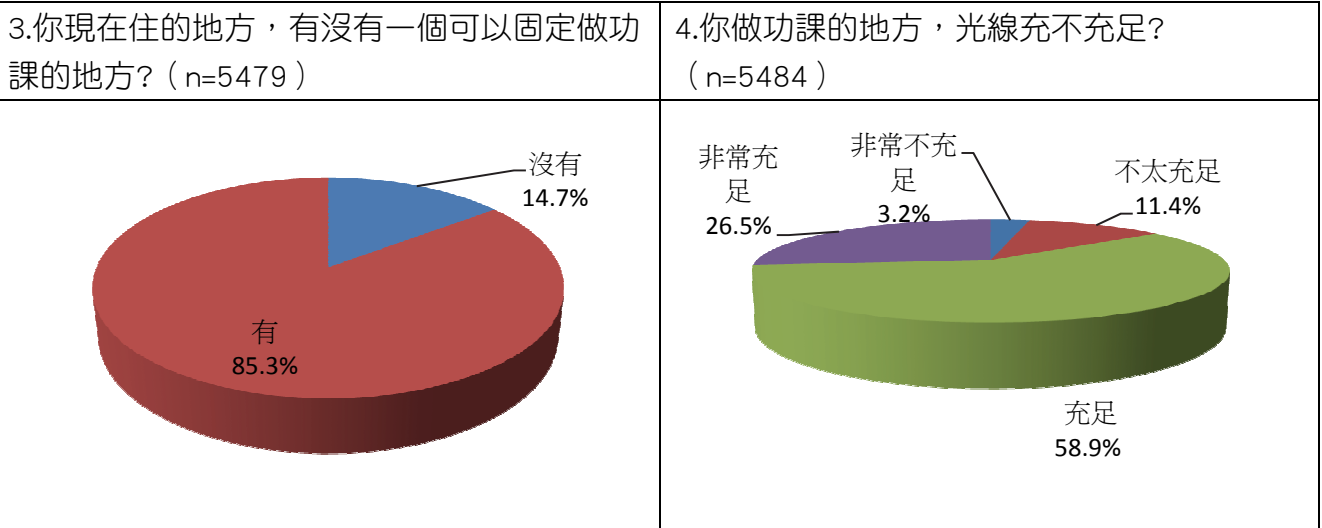


高達85.3%的兒少在居住的地方有可以固定做功課的地方。

兒少現在居住的地方，有85.3%者有固定可以做功課的地方為最多；其次有14.7%的兒少沒有可以固定做功課的地方。

有58.9%的兒少在做功課的地方光線是充足的。

就兒少做功課的地方光線是否充足來看，有58.9%者光線充足；26.5%光線非常充足；11.4%光線不太充足；3.2%光線非常不充足。

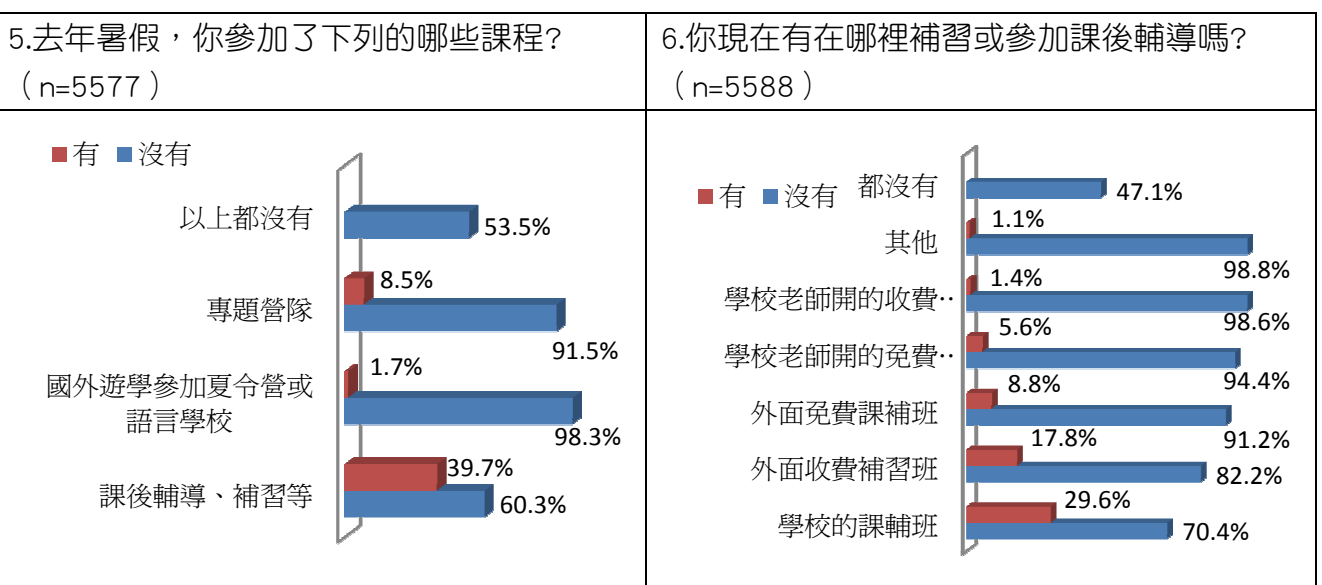


去年暑假有53.5%的兒少沒有參加任何學習課程。

去年暑假有53.5%的兒少沒有參加任何學習課程；有39.7%者參與課後輔導、補習等課程；有8.5%者參加專題營隊；有1.7%者國外遊學參加夏令營或語言學校。

47.1%的兒少沒有參加補習或課後輔導。

就兒少補習、課輔現況而言，都沒有參加補習或課後輔導者占47.1%為最多；29.6%者參加學校的課輔班居次，其次為外面收費補習班占17.8%；參加外面免費的課輔班占8.38%再其次；參加學校老師開的免費課輔班占5.6%；參加學校老師開的收費課輔班者占1.4%；其他占1.1%。

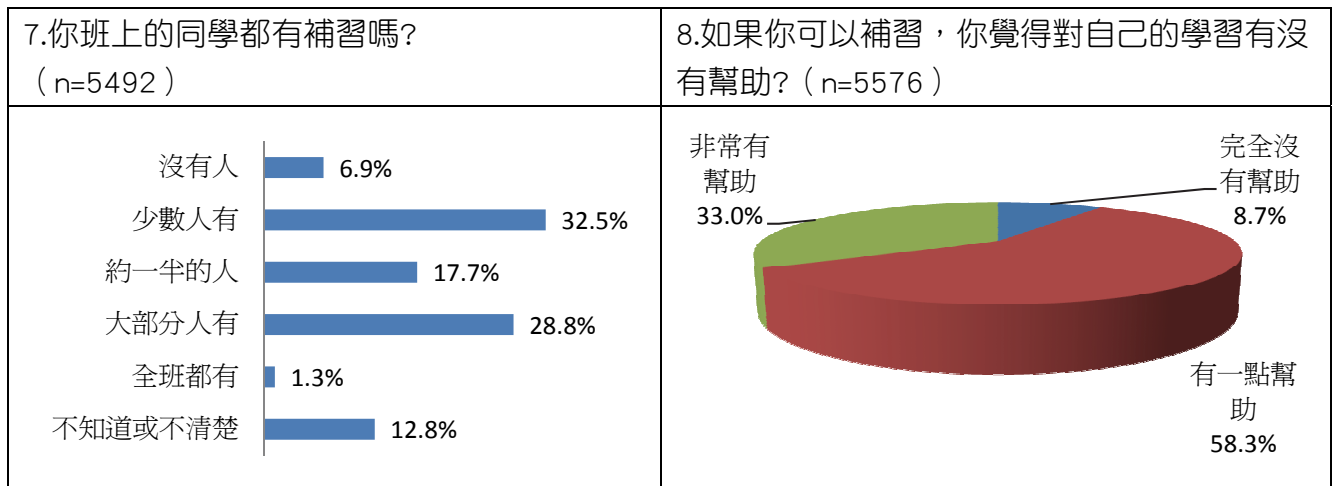


班上同學的補習狀況以有少數人補習者占32.5%為最多、大部分人有補習者占28.8%居次。

就班上同學的補習狀況來看，班上少數人有補習者占32.5%為最多；大部分人有補習者占28.8%居次；約一半的人有補習者占17.7%；不知道或不清楚狀況者占12.8%；沒有人補習者占6.9%；全班都有補習的狀況占1.3%。

高達58.3%的兒少覺得補習對自己的學習有所幫助。

有58.3%的兒少覺得可以補習對自己的學習有一點幫助；認為非常有幫助者占33.0%；認為完全沒有幫助者占8.7%為最低。

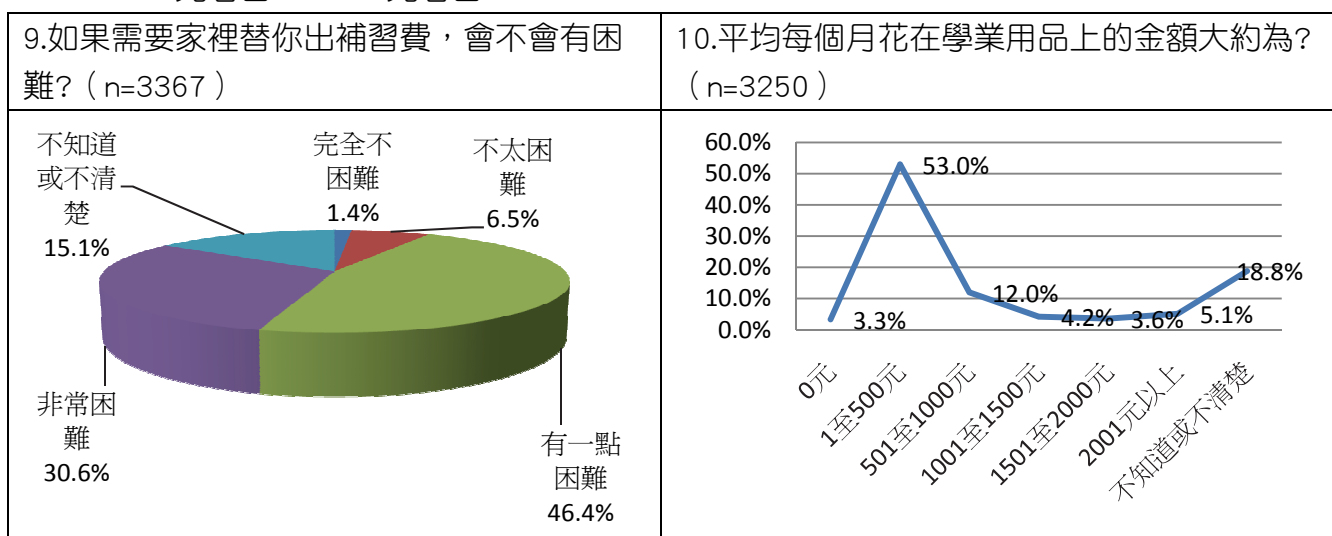


46.4%的家庭幫孩子出補習費是有困難的。

有46.4%的家庭幫孩子出補習費是有一點困難的；其次有30.6%的家庭幫孩子出補習費感到非常困難；孩子不知道或不清楚家裡出補習費的經濟狀況者占15.1%；6.5%者認為家裡出補習費不太困難；1.4%者認為完全不困難。

每月平均花費在學業用品上的金額以1-500元者占53.0%為最多。

平均每個月花費在學業用品上的金額以1-500元占53.0%為最多；其次有18.8%的兒少不知道或不清楚金額；花費501-1000元者占12.0%；2001元以上占5.1%；1001-1500元者占4.2%；1501-2000元者占3.6%；0元者占3.3%。



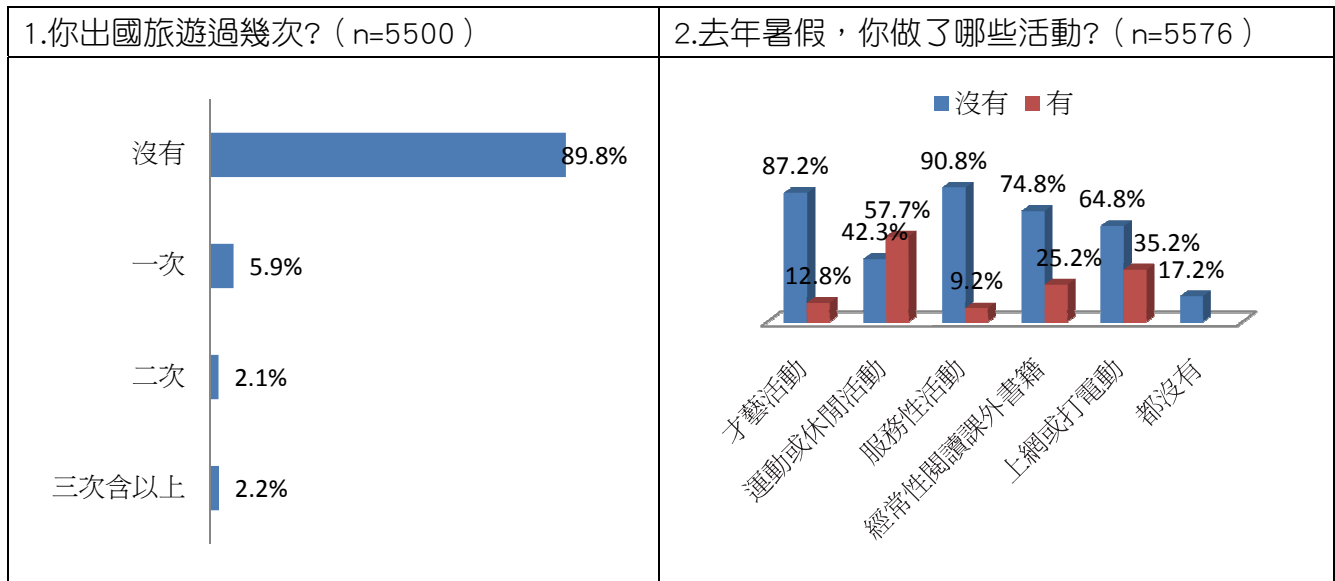
## (六) 休閒活動

高達89.8%的兒少沒有出國旅遊的經驗。

就出國旅遊的經驗來看，高達89.8%的兒少沒有出國旅遊過；出國旅遊一次者占5.9%；三次以上者占2.2%；二次以上者占2.1%。

有57.7%的兒少在去年暑假進行運動或休閒活動。

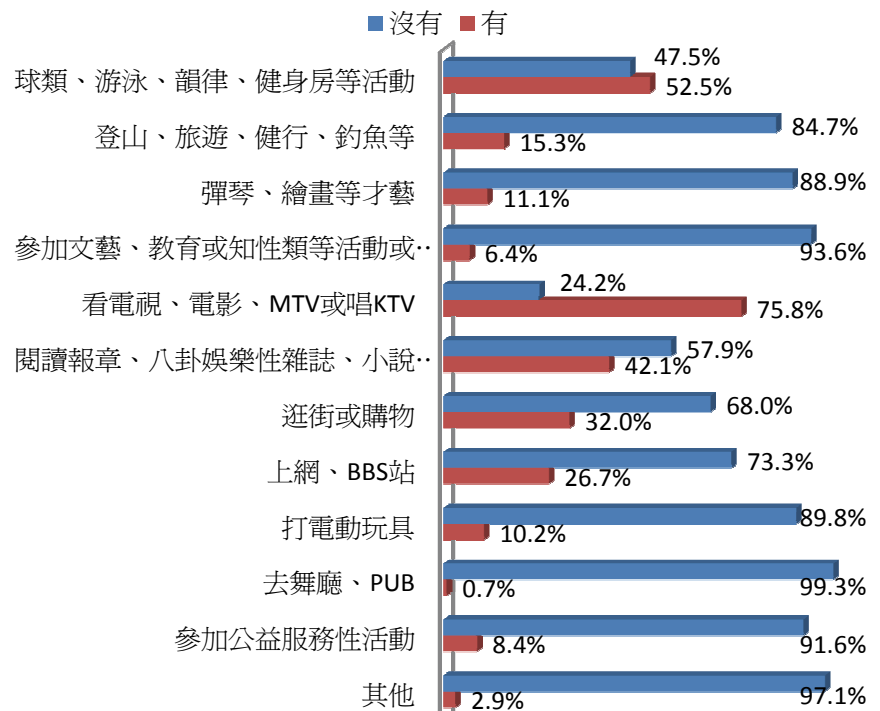
就去年暑假兒少進行的活動來看，有57.7%者進行運動或休閒活動為最多；35.2%者選擇上網或打電動；25.2%者經常性閱讀課外書籍；17.2%者都沒有進行任何活動；12.8%者進行才藝活動；9.2%者進行服務性活動。



### 兒少常做的休閒活動以看電視、電影、MTV或唱KTV占75.8%為最多。

就兒少常做的休閒活動來看，以看電視、電影、MTV或唱KTV占75.8%為最多，其次為進行球類、游泳、韻律、健身房等活動占52.5%；閱讀報章、八卦娛樂性雜誌、小說及漫畫占42.1%；逛街或購物占32.0%；上網、BBS站占26.7%；登山、旅遊、健行、釣魚等占15.3%；彈琴、繪畫等才藝占11.1%；打電動玩具占10.2%；參加公益服務性活動占8.4%；參加文藝、教育或知性類等活動或表演占6.4%；其他占2.9%；去舞廳、PUB占0.7%。

#### 3.你常做的休閒活動有哪些？(n=3354)



#### (七) 網路行為

### 65.2%的兒少現在居住的地方有電腦且可以上網。

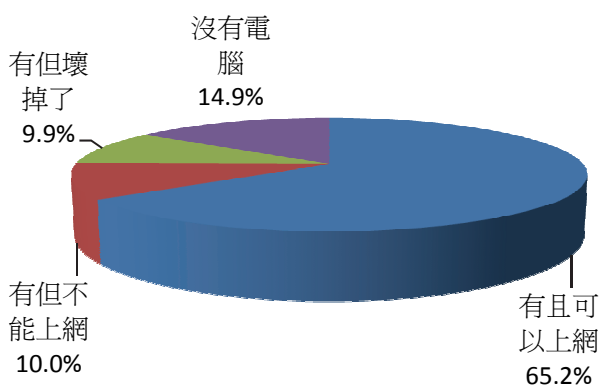
就兒少現居地有無電腦來看，有電腦且可以上網者占65.2%為最多；沒有電腦者占14.9%居次；有電腦但不能上網者占10.0%；有電腦但壞掉了者占9.9%。

### 54.5%的兒少，學校老師出的作業很少規定要上網找資料。

就學校老師出的作業是否常規定要上網找資料來看，很少要上網找資料者占54.5%為最多；大部分要上網找資料者占20.1%為其次；從來沒有者占18.6%再次之；每次都要上網找資料者占6.7%。

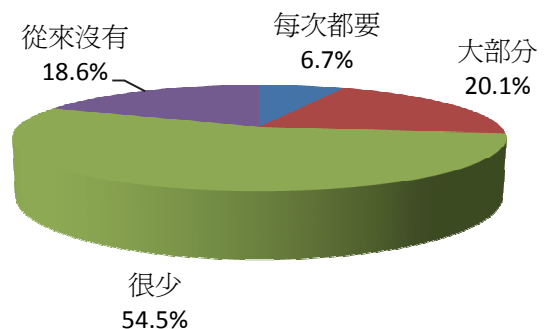
#### 1.你現在住的地方有沒有電腦？

(n=5508)



#### 2.學校老師出的作業，常規定要上網找資料嗎？

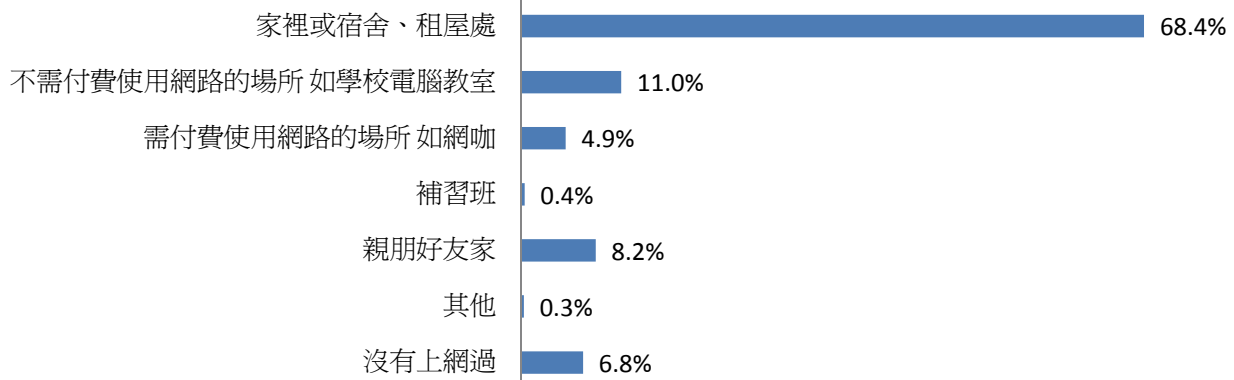
(n=5472)



### 68.4%的兒少最常在家裡或宿舍、租屋處上網。

就最常上網的地方來看，高達68.4%的兒少最常在家裡或宿舍、租屋處上網；其次為不需付費使用網路的場所占11.0%；在親朋好友家上網占8.2%；沒有上網過者占6.8%；在需付費使用網路的場所上網者占4.9%；在補習班上網者占0.4%；其他占0.3%。

#### 3.你最常在哪裡上網？(n=5560)



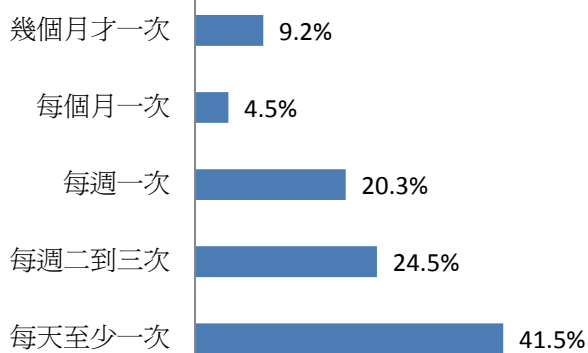
### 41.5%的兒少每天都會上網。

就上網頻率來看，每天至少上網一次者占41.5%為最多；其次為每週上二到三次者占24.5%；每週一次者占20.3%；幾個月才上一次者占9.2%；每個月上網一次者占4.5%。

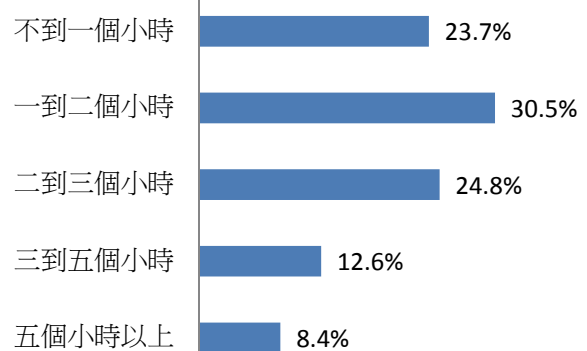
### 兒少平均每次上網一到二個小時為最多，占30.5%。

就上網時間而言，每次平均上一到二個小時者占30.5%為最多，其次為二到三個小時占24.8%；不到一小時占23.7%再次之；三到五個小時者占12.6%；五個小時以上占8.4%。

#### 4.你大約多久上網一次？(n=5194)



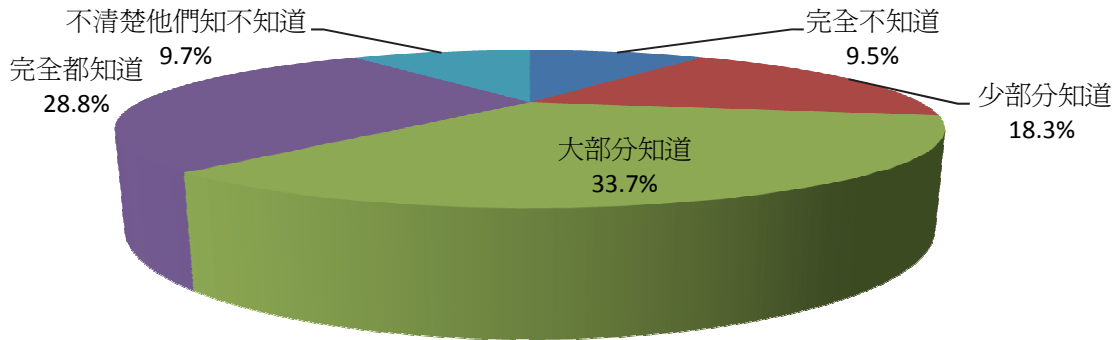
#### 5.你每次上網的時間平均為幾個小時(n=5186)



### 33.7%的父母或主要照顧者知道兒少大部分的上網狀況。

父母或主要照顧者對於兒少上網的瞭解情形，以大部分知道占33.7%為最多；完全都知道者占28.8%為其次；少部分知道者占18.3%；不清楚他們知不知道者占9.7%；完全不知道者占9.5%。

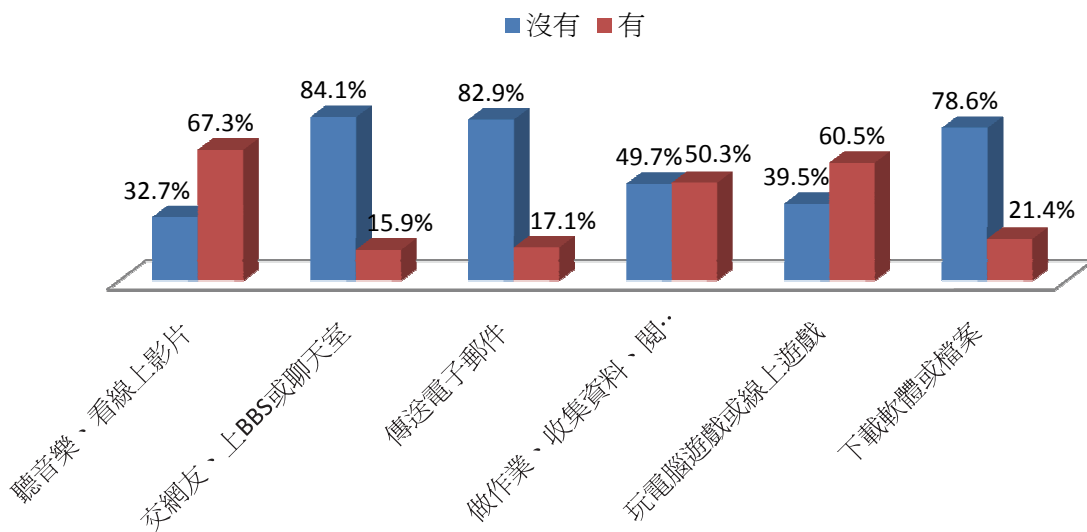
### 6. 你父母或主要照顧你生活的人，知道你上網在做什麼嗎？(n=5197)



### 67.3%的兒少最常在網路上聽音樂、看線上影片。

就兒少常在網路上的使用狀況來看，以聽音樂、看線上影片者占67.3%為最多；玩電腦遊戲或線上遊戲者占60.5%居次；做作業、收集資料、閱讀電子報等占50.3%再次之；下載軟體或檔案者占21.4%；傳送電子郵件占17.1%；交網友、上BBS或聊天室者占15.9%。

### 7. 你在網路上經常做哪些事？(n=5024)

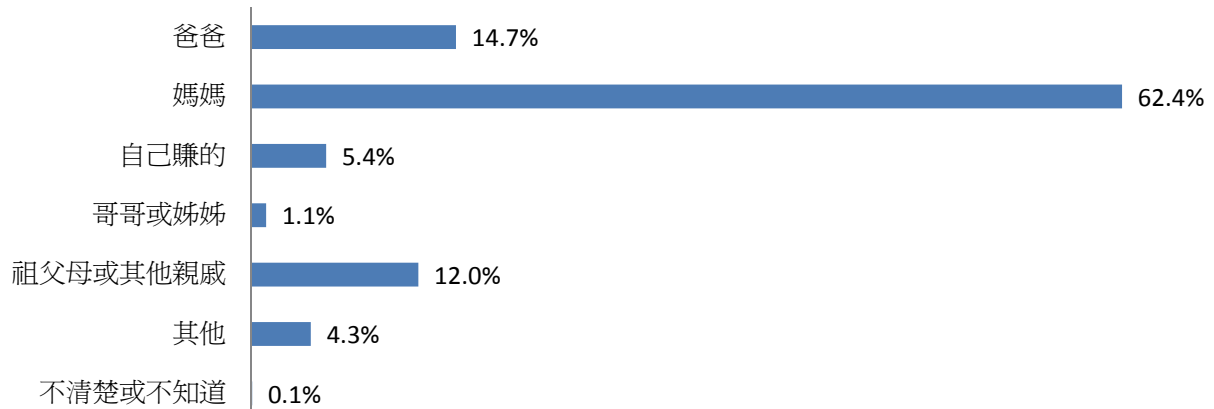


## (八) 生活費議題

### 高達62.4%的兒少生活費來源是由媽媽提供的。

就提供兒少生活費來源的對象而言，以媽媽占62.4%為最多；其次為爸爸占14.7%；祖父母或其他親戚占12.0%再次之；自己賺的占5.4%；其他占4.3%；哥哥或姊姊占1.1%；不清楚或不知道占0.1%。

## 1.主要提供你生活費來源的人是？(n=5493)



## (九) 零用錢議題

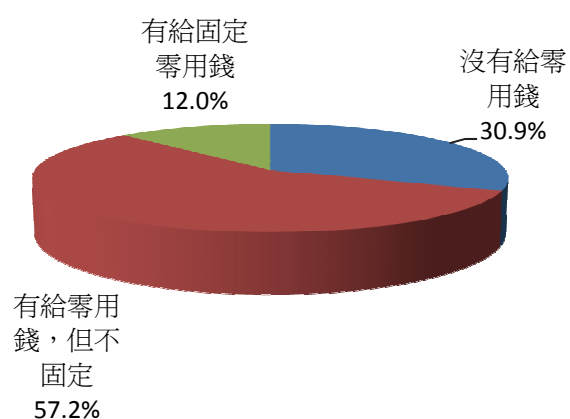
## 57.2%的兒少家裡不固定時間會給零用錢。

就零用錢的議題而言，家裡有給零用錢但不固定者占57.2%為最多；其次為沒有給零用錢者占30.9%；有固定給零用錢者占12.0%再次之。

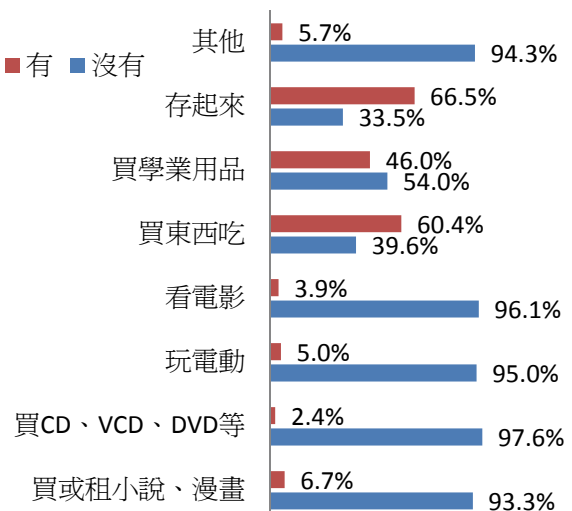
## 66.5%的兒少會將零用錢存起來。

就零用錢的運用來看，選擇存起來者占66.5%為最多；用來買東西吃者占60.4%居次；買學業用品者占46.0%再次之；買或租小說、漫畫者占6.7%；其他占5.7%；玩電動者占5.0%；看電影占3.9%；買CD、VCD、DVD等占2.4%。

## 1.平常家裡有沒有給你零用錢？(n=5576)



## 2.你平常都如何運用你的零用錢？(n=3854)





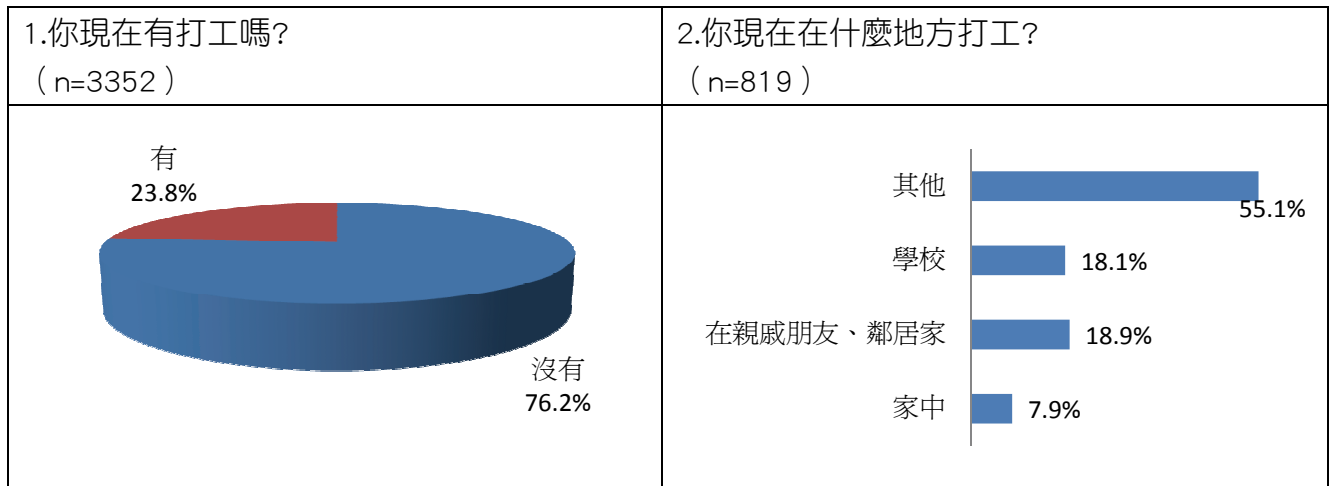
### (十) 打工情形

76.2%的青少年現在沒有打工，有打工者占23.8%。

目前沒有打工的青少年占 76.2%；有打工者占 23.8%。

55.1%的青少年於一般的公司行號打工。

就打工地方來看，55.1%的青少年在一般公司行號打工為最多；18.9%者在親戚朋友、鄰居家中打工次之；18.1%在學校打工再次之；在家中打工者占7.9%。

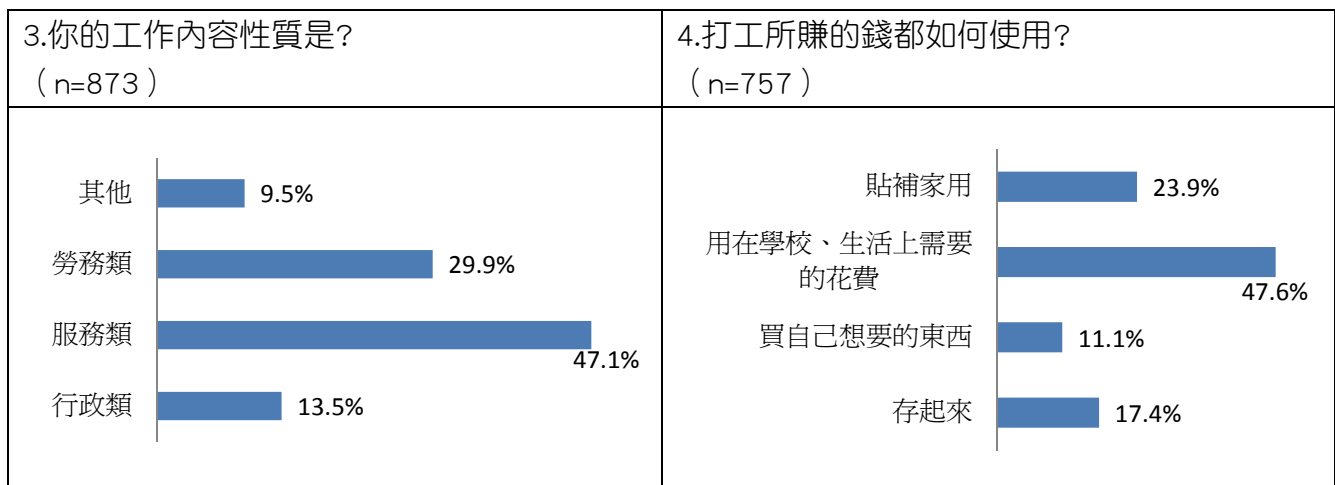


47.1%的青少年打工的工作性質為服務類。

就工作內容的性質來看，以服務類占47.1%為最高；其次為勞務類占29.9%；行政類占13.5%再次之；其他占9.5%。

青少年打工賺的錢多用於學校、生活上需要的花費為最多，占47.6%。

就打工薪資的運用方式來看，以用在學校、生活上需要的花費占47.6%為最多；其次為貼補家用占23.9%；選擇存起來者占17.4%；用來買自己想要的東西者占11.1%。



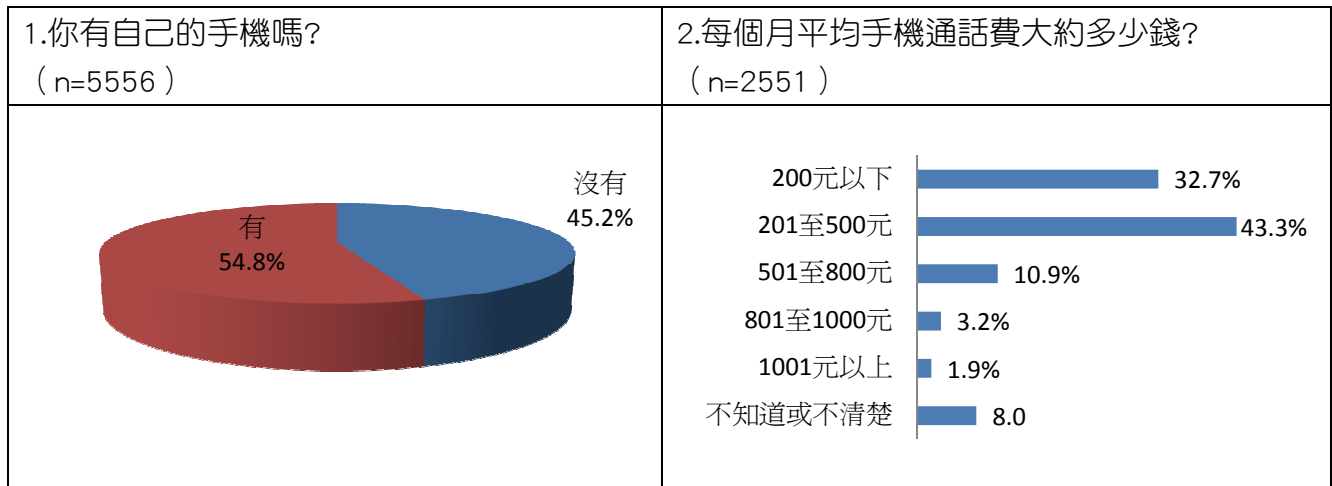
### (十一) 手機使用議題

54.8%的兒少擁有自己的手機。

54.8%的兒少擁有自己的手機；45.2%的兒少沒有自己的手機。

43.3%的兒少平均每月手機通話費為201至500元。

以每月平均手機通話費來看，201至500元者占43.3%為最多；200元以下占32.7%居次；501至800元占10.9%；不知道或不清楚手機通話費用者占8.0%；801至1000元者占3.2%；1001元以上占1.9%。



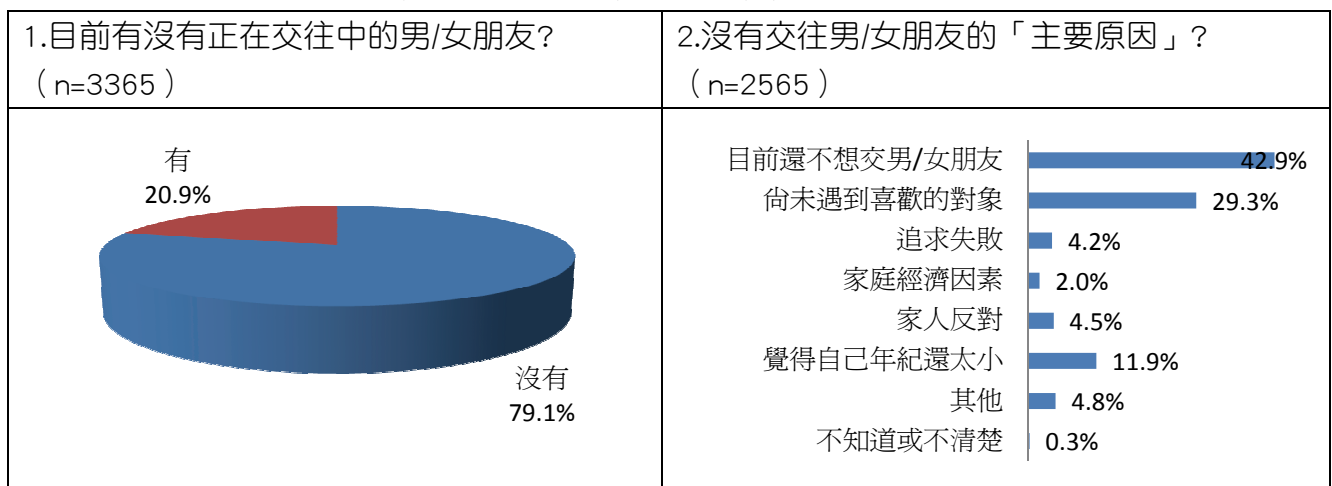
### (十二) 男女交往議題

79.1%的青少年目前沒有交往中的對象。

79.1%的青少年目前沒有正在交往中的男/女朋友；20.9%的青少年目前有正在交往中的男/女朋友。

沒有交往對象的主要原因是目前還不想交男/女朋友，占42.9%為最多。

就沒有交往男/女朋友的主要原因來看，以目前還不想交男/女朋友者占42.9%為最多；尚未遇到喜歡的對象占29.3%；覺得自己年紀還太小者占11.9%；其他占4.8%；家人反對者占4.5%；追求失敗占4.2%；家庭經濟因素占2.0%；不知道或不清楚占0.3%。



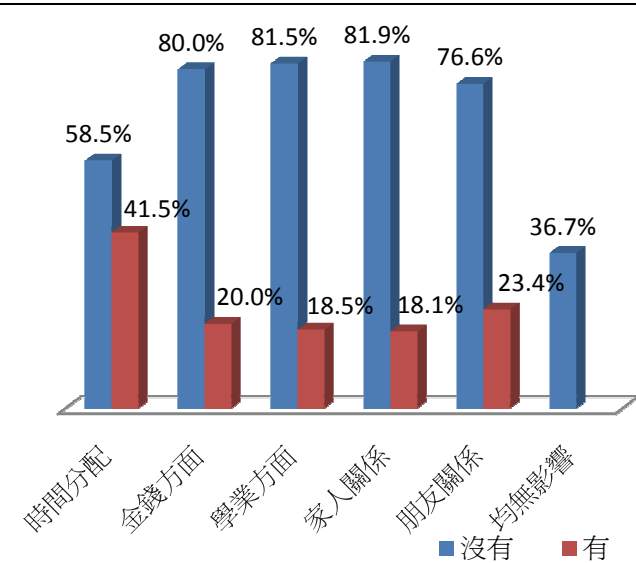
### 41.5%的青少年認為交往男/女朋友會影響時間分配。

就交往男/女朋友的影響來看，41.5%者認為在時間分配上會有所影響；36.7%者認為均無影響；23.4%者認為會影響朋友關係；20.0%者認為在金錢方面會有所影響；18.5%者認為在學業上有所影響；18.1%者認為會影響家人關係。

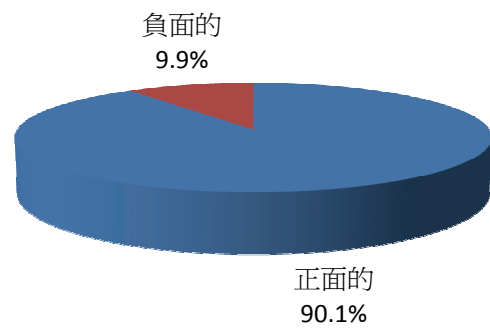
### 90.1%的青少年認為交男/女朋友對自己的影響是正面的。

90.1%的青少年覺得交男/女朋友對自己的影響是正面的；認為是負面的占9.9%。

3.現在你交往的男/女朋友，對於你在下列哪些方面  
有影響？（n=701）



4.整體來說，你覺得交男/女朋友對你的影響  
是？（n=684）




### 三、生理層面

#### (一) 急性疾病

近三個月的意外傷害或經醫師診斷的急性病以跌傷占21.6%為最多。

近三個月發生意外傷害或經醫師診斷的急性疾病狀況，以跌傷占21.6%為最多；其次為急性上呼吸道感染占13.0%；急性腸胃炎占6.0%；急性支氣管炎占4.3%；燒燙傷占3.9%。

1.請問你近三個月是否有發生意外傷害、或經醫師診斷有下列急性病? (n=5506)

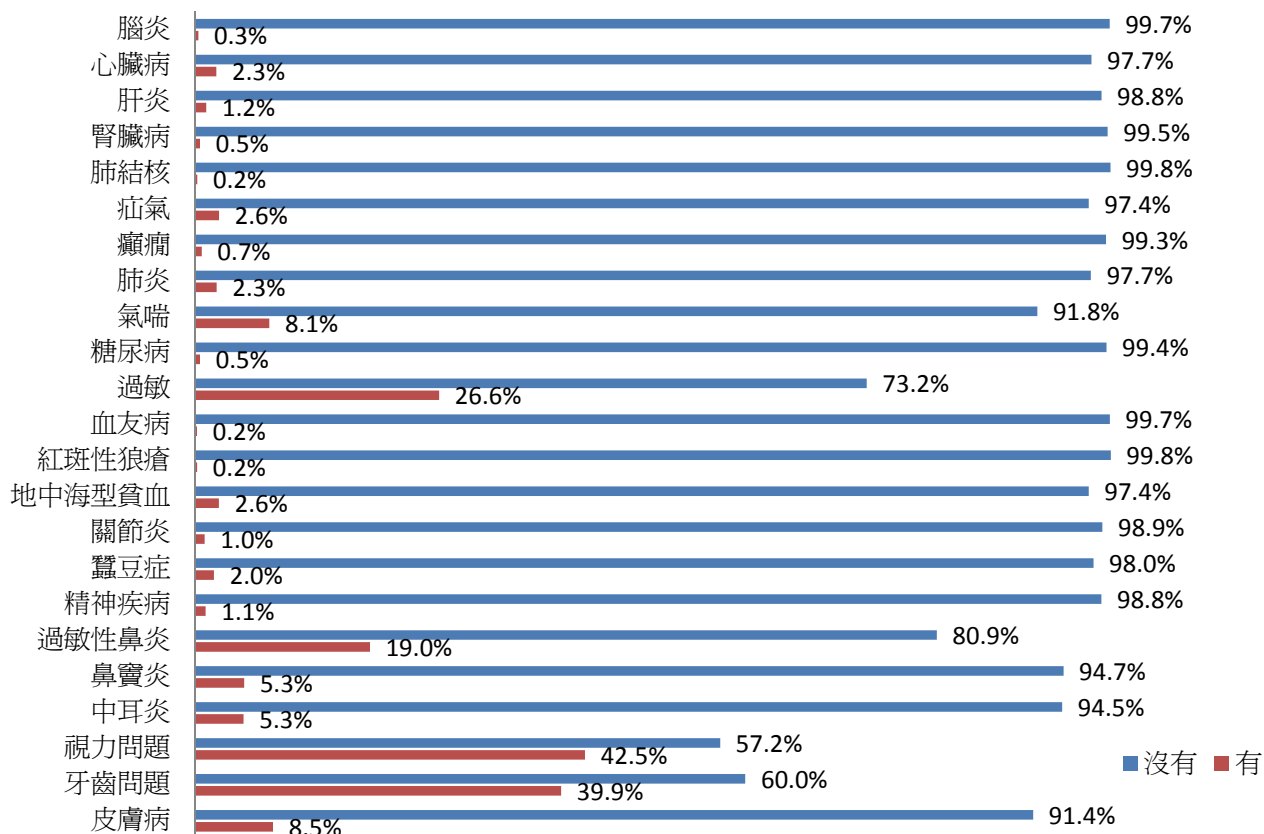


#### (二) 慢性疾病

兒少在慢性疾病方面以視力問題占42.5%為最多。

針對兒少是否曾經有醫師診斷過的健康問題來看，前五名分別是：視力問題占42.5%；牙齒問題占39.9%；過敏占26.6%；過敏性鼻炎占19.0%；皮膚病占8.5%。

1.請問你是否曾經有經醫師診斷過的下列健康問題? (n=5516)

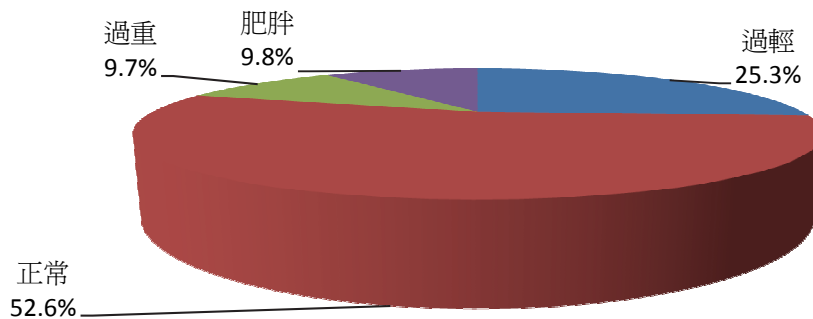


### (三) BMI

52.6%的兒少BMI值為正常；25.3%的兒少BMI值顯示過輕。

就BMI值來看，正常者占52.6%；過輕者占25.3%；肥胖占9.8%；過重占9.7%。

#### 1. BMI值 (n=5593)

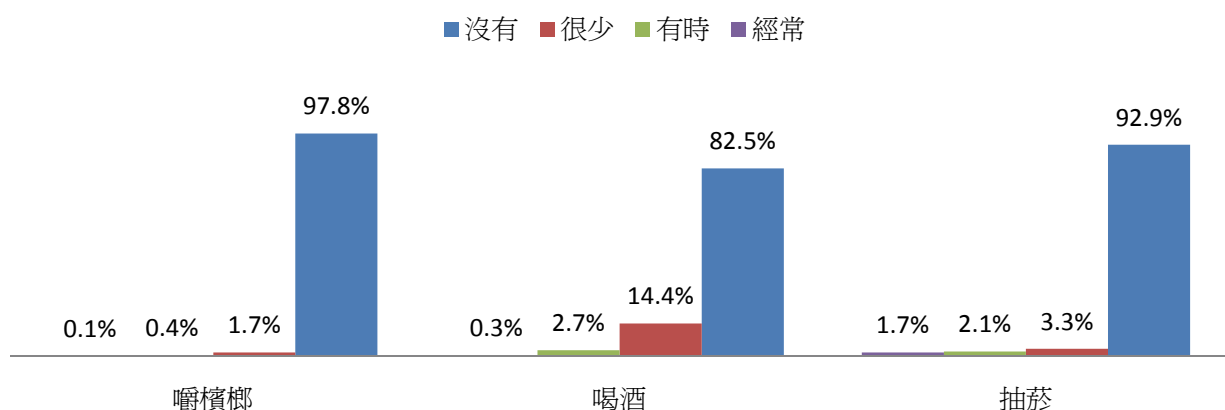


### (四) 菸酒習慣

近八成至九成的青少年沒有嚼檳榔、抽菸、喝酒等行為。

就相關的菸酒習慣來看，高達97.8%的青少年沒有嚼檳榔，僅有2.2%者嚼過檳榔；高達82.5%的青少年沒有喝酒，有17.4%者喝酒；高達92.9%的青少年沒有抽菸，僅有7.1%者抽菸。

#### 1. 請回想去年一整年，你有沒有做過下列事情? (n=3348)



### (五) 藥物使用

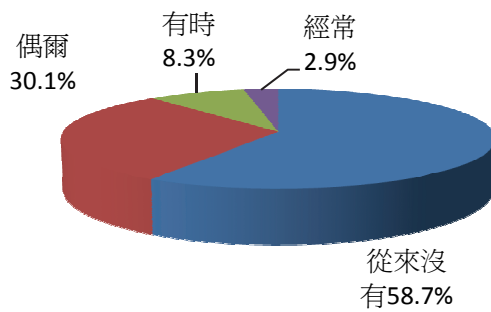
58.7%的青少年從來沒有看過毒品相關的藥物。

就是否曾經看過毒品相關藥物來看，從來沒有看過者占58.7%；偶爾看過占30.1%；有時會看過者占8.3%；經常看到者占2.9%。

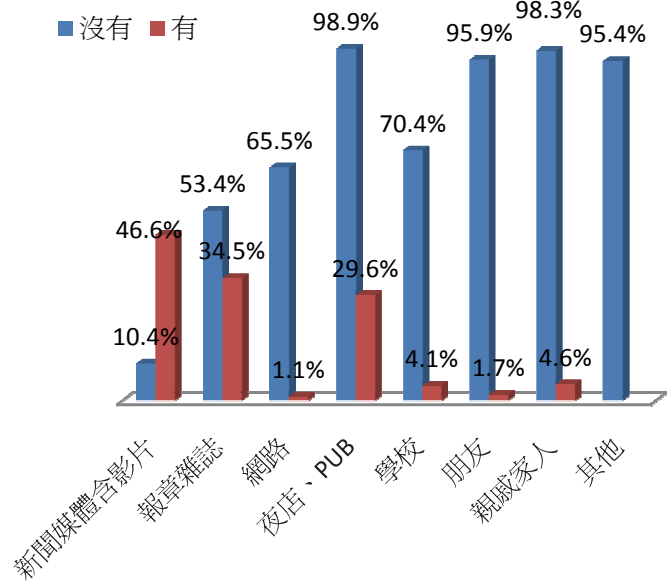
46.6%的青少年在新聞媒體上看過毒品藥物。

就看過藥物的來源而言，以在新聞媒體上看過者占46.6%為最多；報章雜誌者占34.5為其次；夜店、PUB占29.6%再次之；親戚家人者占4.6%；學校者占4.1%；朋友者占1.7%、網路占1.1%。

1.你曾經看過下列藥物嗎？如：安非他命、FM2快樂丸、神仙水、大麻、搖頭丸、k他命、海洛英、嗎啡、小白板、紅中、白板、青發、古柯鹼、強力膠等。  
(n=3355)



2.你在哪裡看過這些藥物？(n=1384)



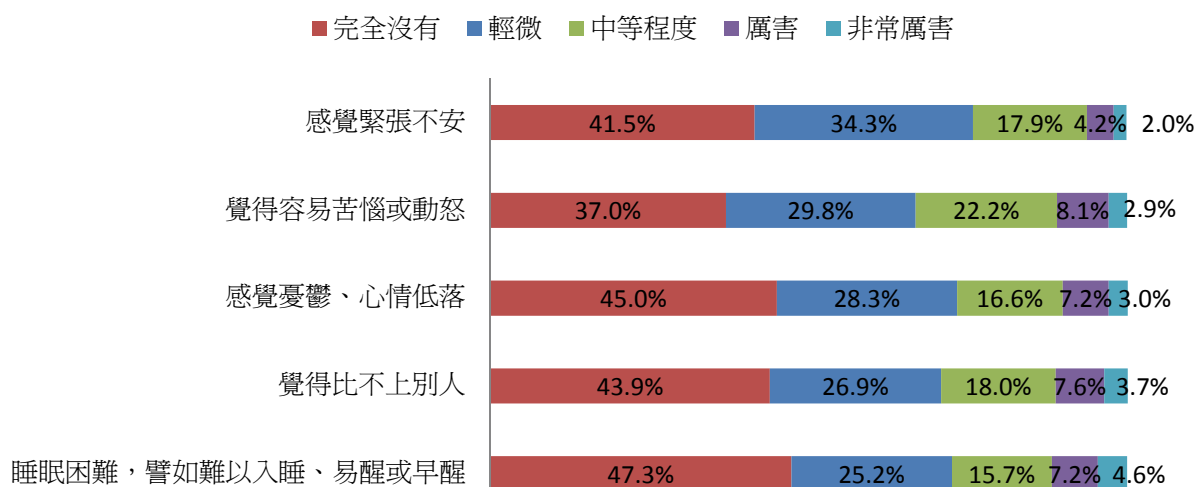
## 四、心理層面

### (一) 健康量表

近半數的青少年有感到困擾或苦惱的狀況。

在最近一星期內，58.5%的青少年感覺到緊張不安；63.0%的青少年覺得容易苦惱或動怒；55.0%的青少年感覺憂鬱、心情低落；56.1%的青少年覺得比不上別人；52.7%的青少年有睡眠困難的狀況。

1.請你仔細回想在最近一星期中，下列題項使你感到困擾或苦惱的程度，然後選一個你認為最能代表你感覺的答案。(n=3356)



## (二) 價值觀

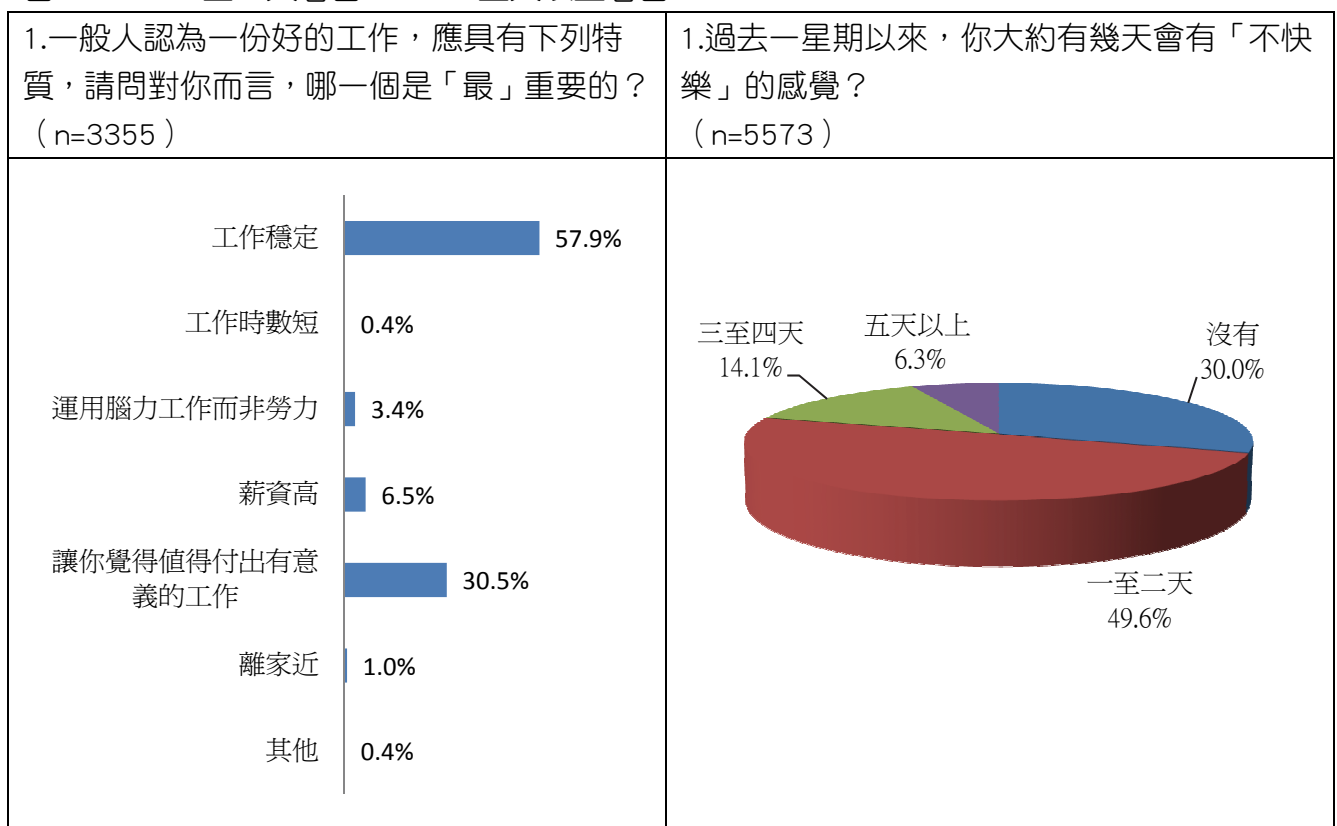
57.9%的青少年認為工作穩定是一份好的工作最重要的特質。

就一份好工作的重要特質來看，以工作穩定占57.9%為最高；其次為讓自己覺得值得付出有意義的工作占30.5%；薪資高占6.5%；運用腦力工作而非勞力占3.4%；離家近占1.0%；工作時數短和其他分別各占0.4%。

## (三) 快樂感受

49.6%的兒少在一星期中有一至二天感到不快樂。

在一星期中對於不快樂感覺的天數來看，以一至二天占49.6%為最高；沒有不快樂感覺者占30.0%；三至四天者占14.1%；五天以上者占6.3%。



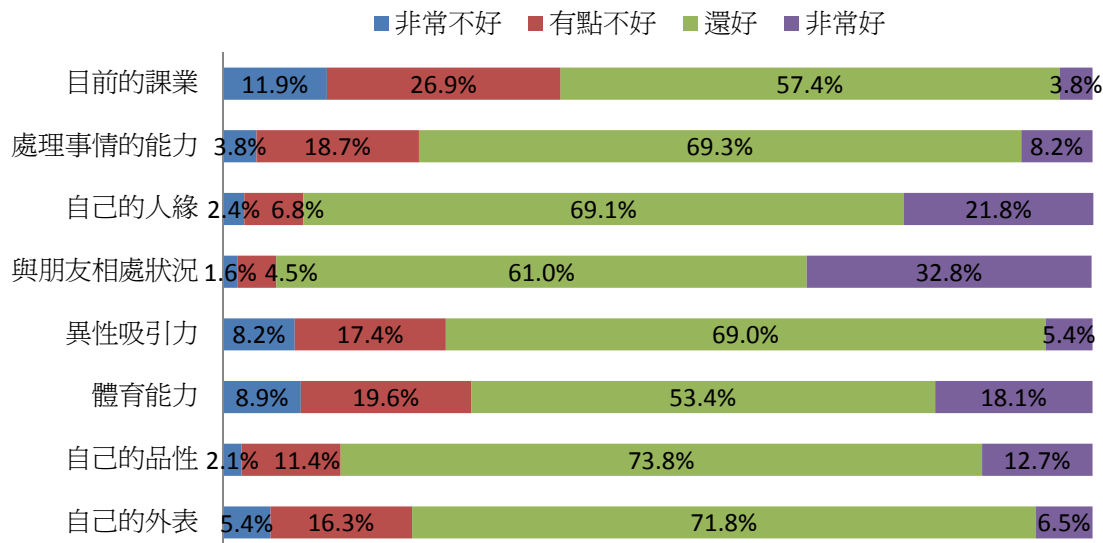
## (四) 自我概念

半數以上的兒少對自我概念的感受均為良好。

就自我概念的議題來看，61.2%的兒少對目前課業感到良好；77.5%的兒少對自己處理事情的能力感到良好；90.9%的兒少對自己的人格緣感到良好；93.8%的兒少對與朋友相處的狀況感覺良好；74.4%的兒少對自己的異性吸引力感覺良好；71.5%的兒少對自己的體育能力感覺良好；86.5%的兒少對自己的品性感覺良好；78.3%的兒少對自己的外表感覺良好。



## 1.你對下列事情的感受是什麼？(n=3355)

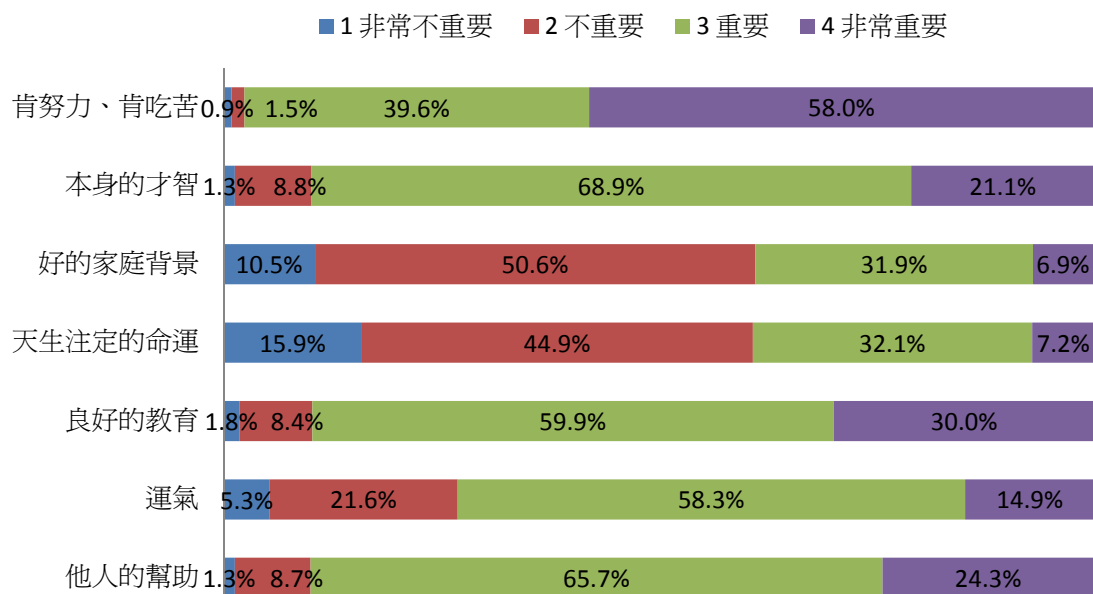


## (五) 人格特質

97.6%的青少年認為一個人在未來要能有好的發展，肯努力、肯吃苦是最重要的條件之一。

就內外控型的人格特質上，若一個人要在未來要能有好的發展，有97.6%的青少年認為肯努力、肯吃苦是重要的；90.0%的青少年認為本身的才智很重要；61.1%的青少年認為好的家庭背景不會是重要因素；60.8%的青少年認為天生注定的命運不會是重要因素；89.9%的青少年認為良好的教育是重要的；73.2%的青少年認為運氣很重要；90.0%的青少年認為他人幫助是很重要的。

## 1.一個人要在未來能有好的發展，你認為下面的條件重不重要？(n=3361)

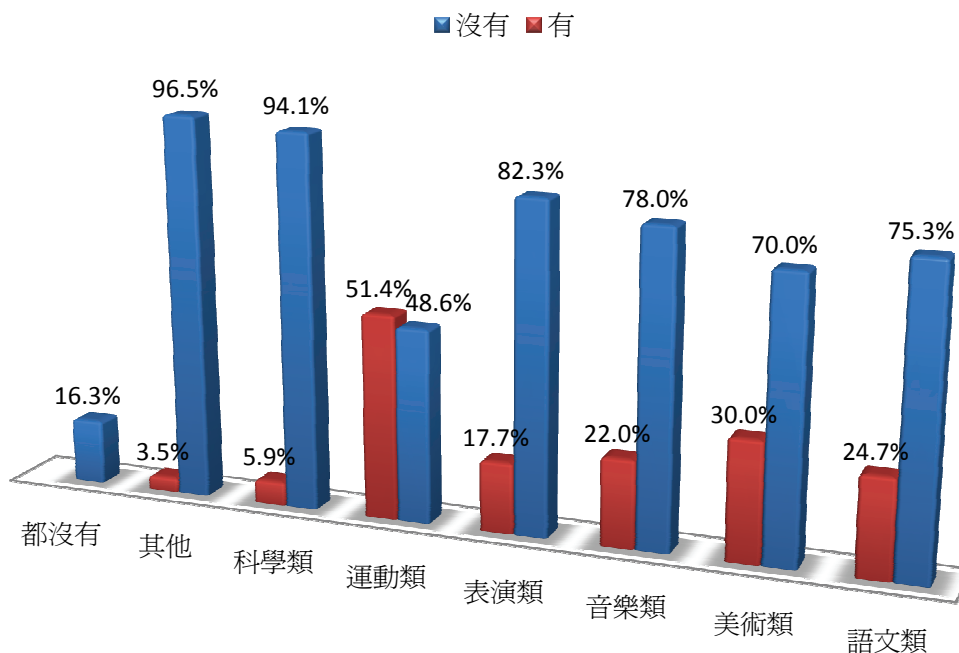


## （六）能力天份

兒少的天份以運動類占51.4%為最多；美術類占30.0%為其次。

就兒少認知到自己的能力天份而言，以運動類占51.4%為最多；其次為美術類占30.0%；語文類占24.7%再次之；音樂類占22.0%；表演類占17.7%；科學類占5.9%；其他占3.5%；覺得自己沒有天份者占16.3%。

### 1.你覺得自己有以下的天份嗎？（n=5574）



## （七）教育期待

兒少的自我教育期待，依現實考量或理想期盼會有所不同，其中理想期盼的教育階段高於現實考量的教育期待；且父母期待與兒少的理想期盼亦有差距。

### 1.現實考量下的教育期待：

以目前的環境與能力來看，兒少期待以大學或技術學院畢業者占41.0%為最；其次為高中或高職畢業占26.9%；不知道或不清楚者占19.0%；碩士畢業者占5.7%；專科畢業者占3.5%；國中畢業者占2.9%；博士畢業者占1.0%。

### 2.理想期盼的教育期待：

若可不受限制的一直讀書，兒少期待以大學或技術學院畢業者占35.4%為最；其次分別為博士畢業與不知道、不清楚，各占17.0%；碩士畢業者占14.3%；高中或高職畢業者占11.4%；專科畢業者占3.5%；國中畢業者占1.4%。

### 3.父母對兒少的教育期待：

父母或家中長輩對兒少的教育期待以大學或技術學院畢業者占38.5%為最；其次為不知道或不清楚占30.8%；高中或高職畢業者占14.0%；碩士畢業者占6.5%；博士畢業者占6.2%；專科畢業者占2.4%；國中畢業者占1.5%。

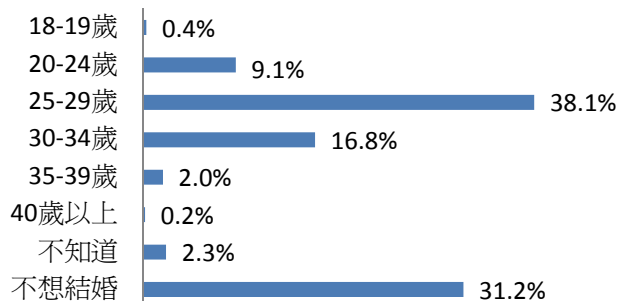
1.以你目前的環境跟能力，你覺得你可以讀到什麼教育階段？（n=3360）	2.如果你可以不受限制地一直讀書，你希望讀到哪一個教育階段？（n=3379）	3.父母或家中長輩期待你讀到哪一個教育階段？（n=3359）
<div><div></div><div>國中畢業</div><div>2.9%</div></div> <div><div></div><div>高中或高職畢業</div><div>26.9%</div></div> <div><div></div><div>專科畢業</div><div>3.5%</div></div> <div><div></div><div>大學或技術學院畢業</div><div>41%</div></div> <div><div></div><div>碩士畢業</div><div>5.7%</div></div> <div><div></div><div>博士畢業</div><div>1%</div></div> <div><div></div><div>不知道或不清楚</div><div>19%</div></div>	<div><div></div><div>國中畢業</div><div>1.4%</div></div> <div><div></div><div>高中或高職畢業</div><div>11.4%</div></div> <div><div></div><div>專科畢業</div><div>3.5%</div></div> <div><div></div><div>大學或技術學院畢業</div><div>35.4%</div></div> <div><div></div><div>碩士畢業</div><div>14.3%</div></div> <div><div></div><div>博士畢業</div><div>17%</div></div> <div><div></div><div>不知道或不清楚</div><div>17%</div></div>	<div><div></div><div>國中畢業</div><div>1.5%</div></div> <div><div></div><div>高中或高職畢業</div><div>14%</div></div> <div><div></div><div>專科畢業</div><div>2.4%</div></div> <div><div></div><div>大學或技術學院畢業</div><div>38.5%</div></div> <div><div></div><div>碩士畢業</div><div>6.5%</div></div> <div><div></div><div>博士畢業</div><div>6.2%</div></div> <div><div></div><div>不知道或不清楚</div><div>30.8%</div></div>

#### （八）結婚期望

**38.1%的青少年期望在25-29歲時結婚。**

就結婚期望來說，以期望在25-29歲結婚者占38.1%為最多；不想結婚者占31.2%為其次；30-34歲結婚者占16.8%次之；20-24歲結婚者占9.1%；不知道何時結婚者占2.3%；35-39歲結婚者占2.0%；18-19歲者占0.4%；40歲以上者占0.2%。

1.你覺得你幾歲會結婚?(假如你不想結婚的話請寫0)（n=3344）

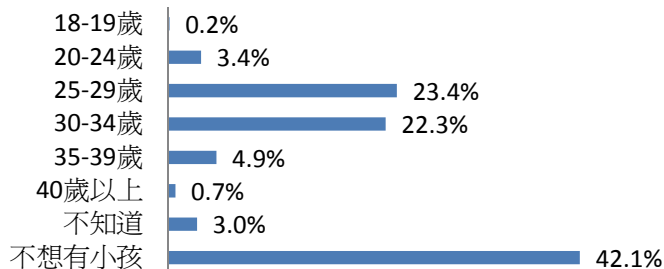


#### （九）生育期望

**42.1%的青少年不想要有小孩。**

就生育期望來說，不想要有小孩者占42.1%為最多；其次為25-29歲占23.4%；30-34歲者占22.3%；35-39歲者占4.9%；20-24歲者占3.4%；不知道何時有小孩者占3.0%；40歲以上者占0.7%；18-19歲者占0.2%。

1.你覺得你幾歲會結婚?(假如你不想結婚的話請寫0)（n=3344）



## (十) 職業期望

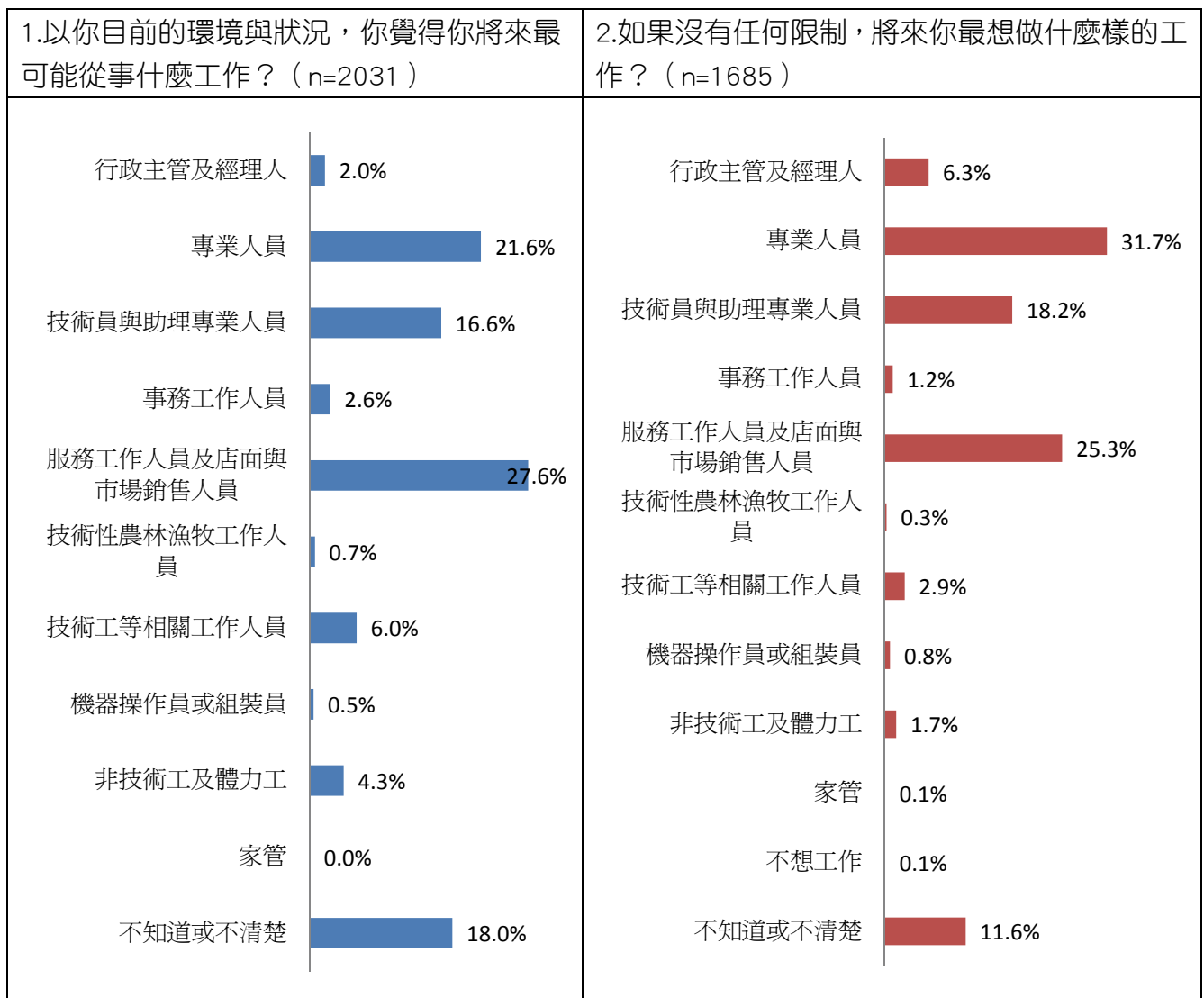
兒少在現實考量與理想期待的職業工作有所差異。

### 1.現實考量下的職業期望：

以目前的環境與狀況來考量未來職業，以服務工作人員及店面與市場銷售人員者占27.6%為最多；專業人員者占21.6%；不知道或不清楚者占18.0%；技術員與助理專業人員者占16.6%；技術工等相關工作人員者占6.0%；非技術工及體力工者占4.3%；事務工作人員者占2.6%；行政主管及經理人者占2.0%；技術性農林漁牧工作人員者占0.7%；機器操作員或組裝員占0.5%

### 2.理想期待的職業期望：

如果沒有任何限制，將來最想從事的工作以專業人員占31.7%為最多；其次為服務工作人員及市場銷售人員者占25.3%；技術員與助理專業人員者占18.2%；不知道或不清楚者占11.6%；行政主管及經理人者占6.3%；技術工等相關工作人員者占2.9%；非技術工及體力工者占1.7%；事務工作人員占1.2%；機器操作員或組裝員占0.8%；技術性農林漁牧工作人員者占0.3%；家管及不想工作者分別各占0.1%。

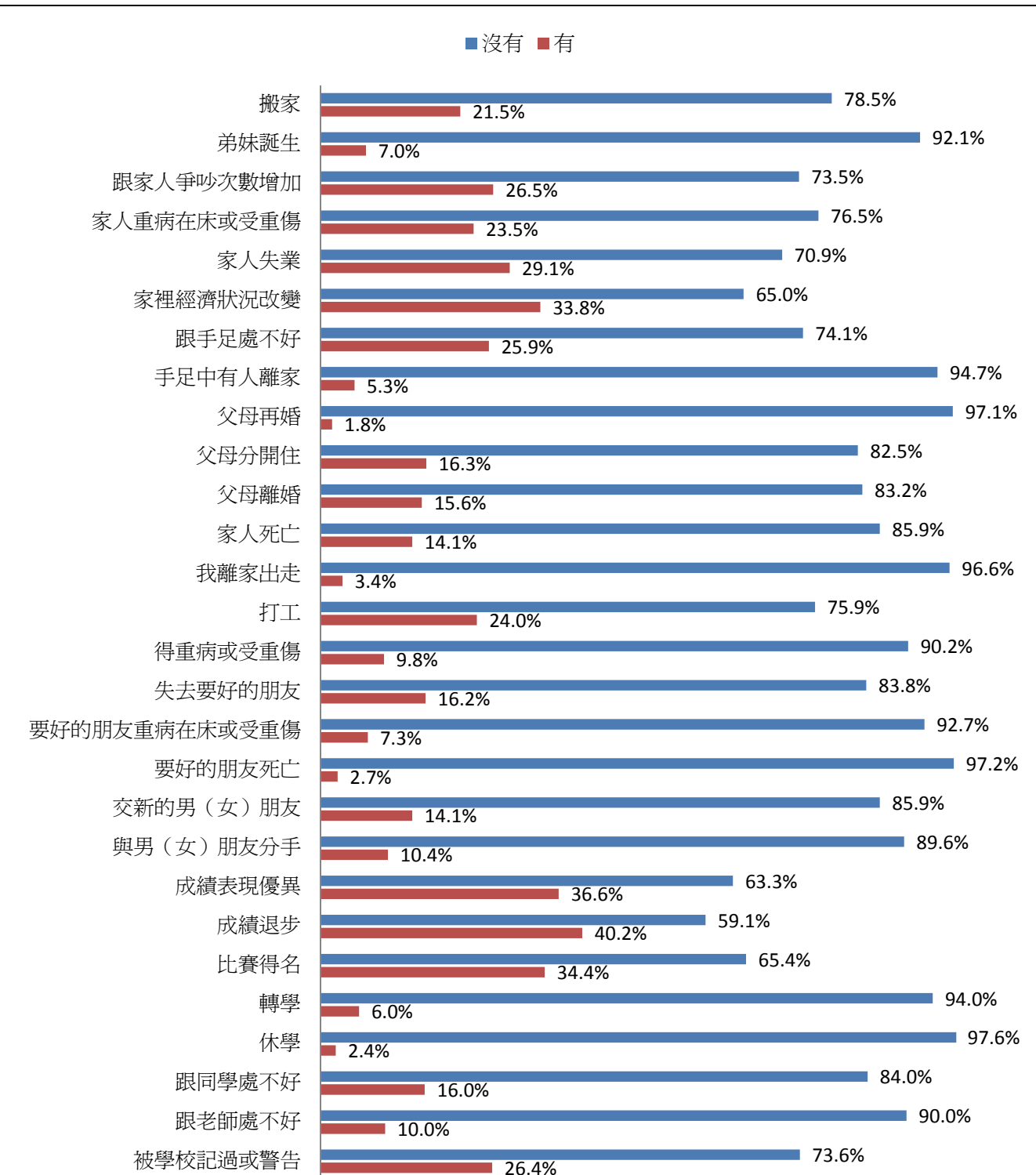


### (十一) 生活事件

最近一年兒少發生的生活事件以成績退步占40.2%為最大宗。

最近一年在兒少生活發生的前五名事件有：成績退步占40.2%；成績表現優異占36.6%；比賽得名占34.4%；家裡經濟狀況改變占33.8%；家人失業占29.1%；跟家人爭吵次數增加占26.5%。

#### 1.最近一年，在你生活中發生過下列事情嗎？(n=5577)

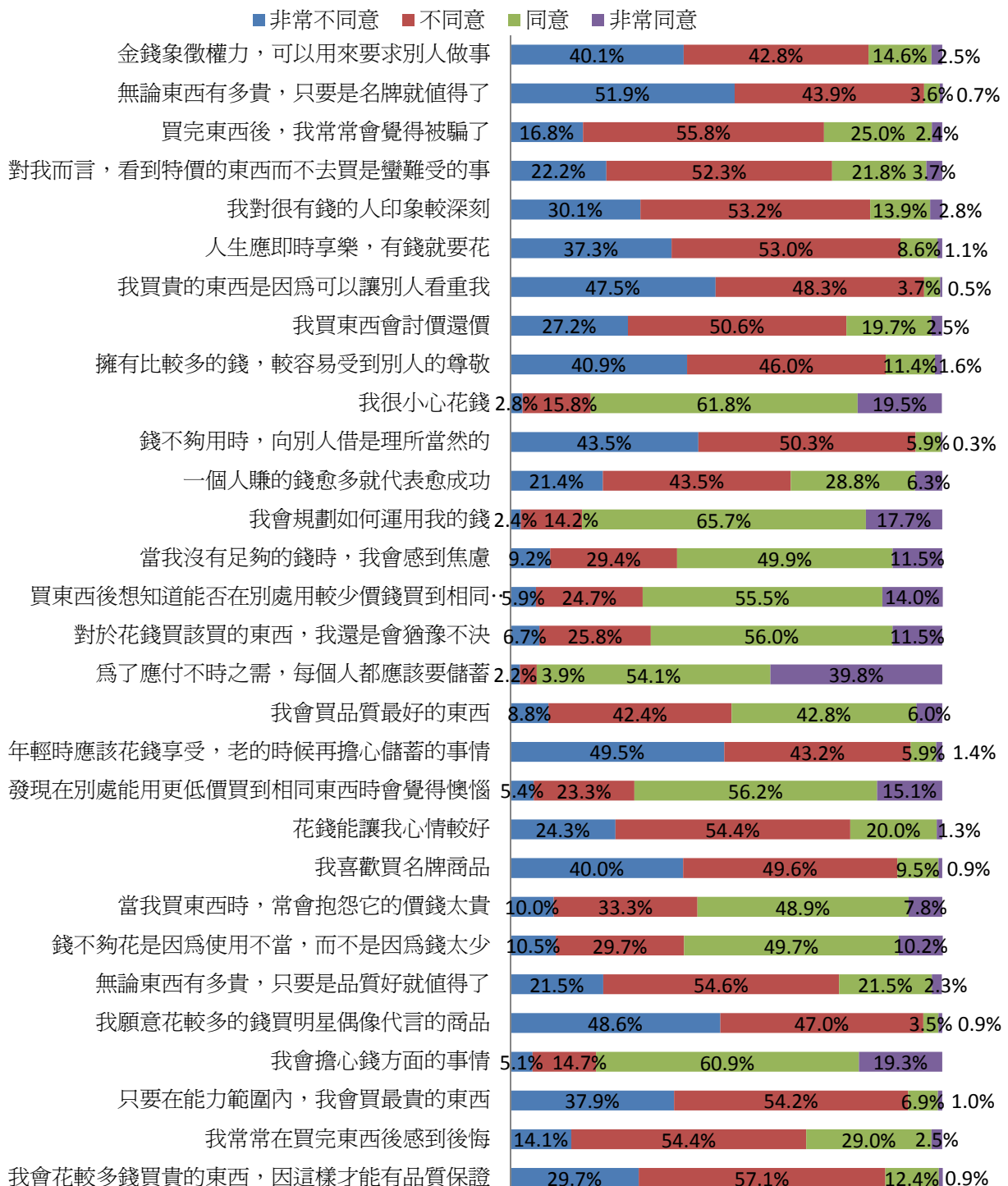


## (十二) 金錢觀念

高達93.9%的青少年認為，為了應付不時之需，每個人都應該要儲蓄。

就金錢觀的議題來看，青少年同意的前五項看法為：為了應付不時之需，每個人都應該要儲蓄者占93.9%；我會規劃如何運用我的錢者占83.4%；我很小心花錢者占81.3%；我會擔心錢方面的事情者占80.2%；發現在別處能用更低的價錢買到相同東西時會覺得懊惱者占71.3%。

### 1.針對以下敘述你是否同意？(n=3362)





## 五、學校生活

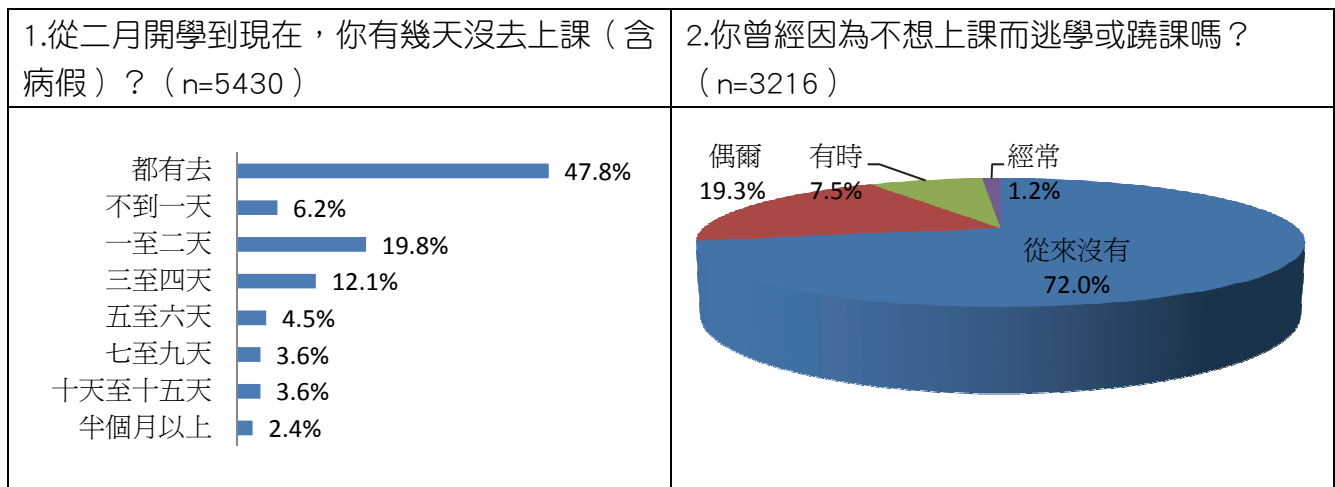
### (一) 出席狀況

47.8%的兒少在學期間從未缺課。

在一學期當中，47.8%的兒少從未缺課；19.8%的兒少缺席一至二天；12.1%的兒少缺席三至四天；6.2%的兒少缺席不到一天；4.5%兒少缺席五至六天；分別各有3.6%的兒少缺席七至九天、十天至十五天；2.4%的兒少缺席半個月以上。

72.0%的兒少從來沒有因為不想上課而逃學或蹺課。

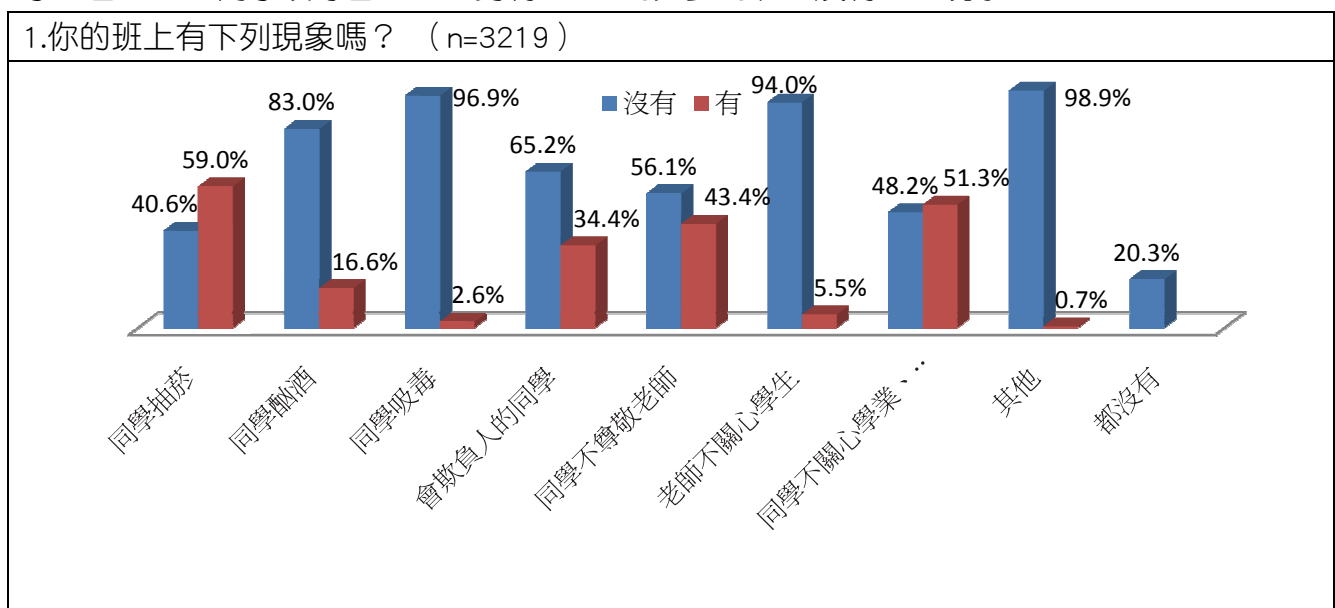
就兒少是否曾因為不想上課而逃學或蹺課的議題來看，高達72.0%的兒少從來沒有逃學或蹺課過；其次為偶爾者占19.3%；有時者占7.5%；經常者占1.2%。



### (二) 校園現象

校園現象以同學抽菸占59.0%為最多。

就校園現象來看，以同學抽菸占59.0%為最多；其次為同學不關心學業、無求知慾占51.3%；同學不尊敬老師占43.4%再次之；有會欺負人的同學占34.4%；同學酗酒占16.6%；老師不關心學生占5.5%；同學吸毒占2.6%；另有20.3%的兒少的班上沒有以上現象。





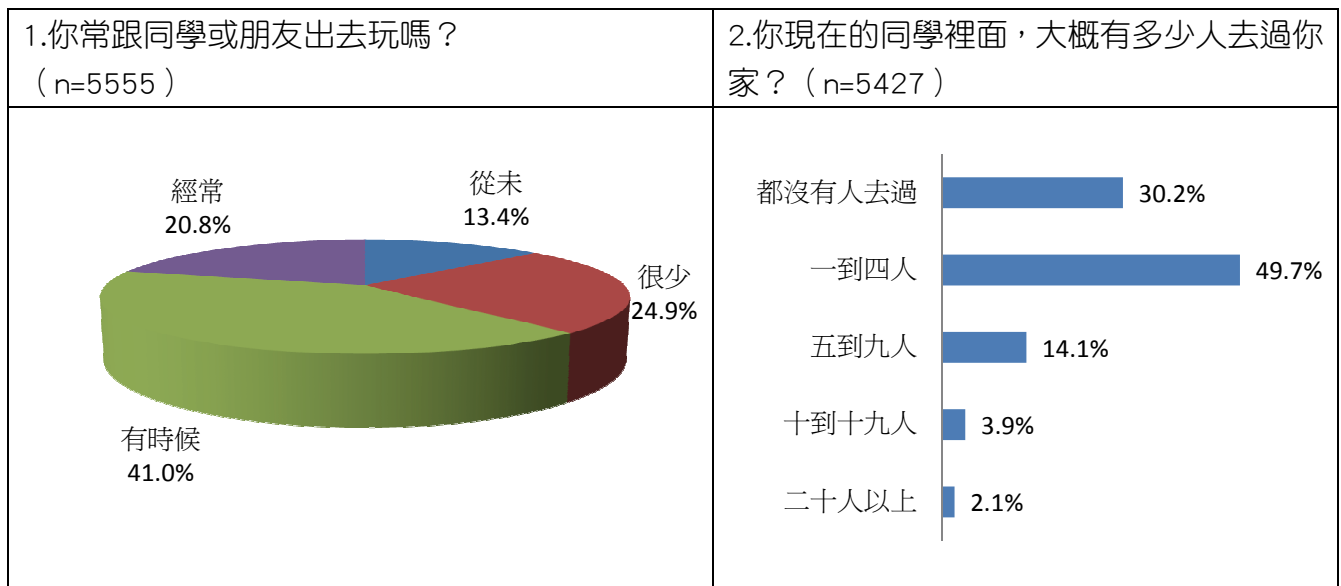
### (三) 朋友相處

#### 41.0%的兒少常跟同學或朋友出去玩。

就兒少常跟同學或朋友出去玩的頻率來看，有時候者占41.0%為最多；其次為很少占24.9%；經常者占20.8%再次之；從未占13.4%。

#### 49.7%的兒少，約有一至四位同學曾到過自己家中。

在現在的同學當中，去過兒少家的人數狀況，以一到四人占49.7%為最多；其次為都沒有人去過占30.2%；五到九人者占14.1%再次之；十到十六人占3.9%；二十人以上占2.1%。

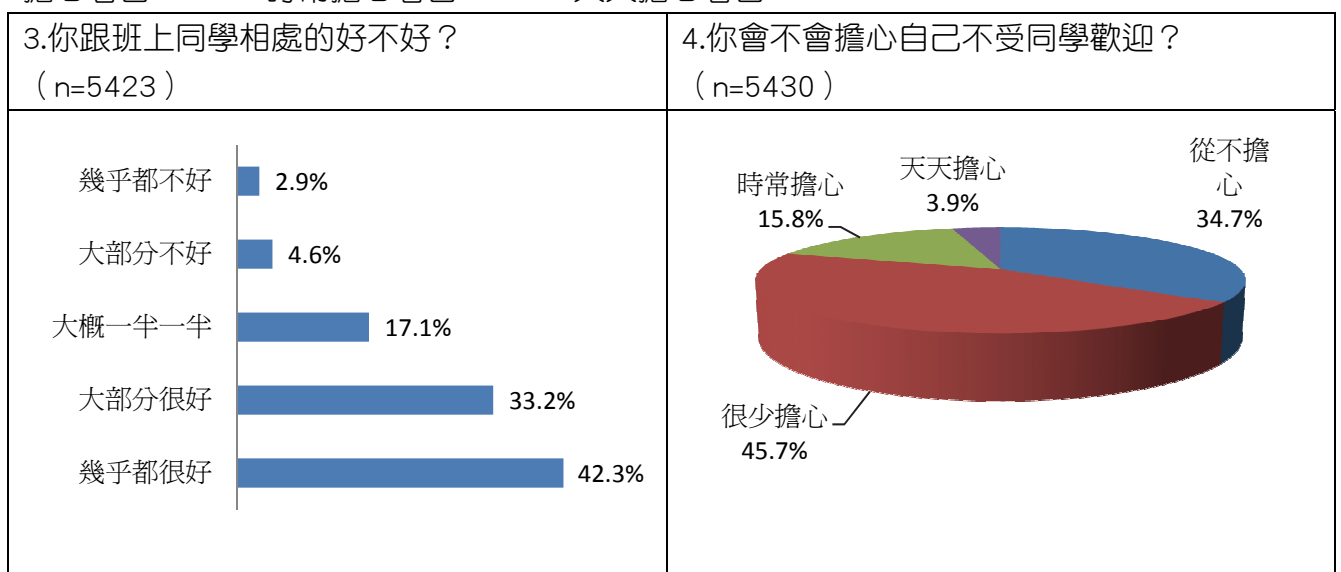


#### 42.3%的兒少與班上同學相處良好。

就兒少與班上同學相處的狀況來看，以幾乎都很好者占42.3%為最多；其次為大部分很好占33.2%；大概一半一半者占17.1%再次之；大部分不好者占4.6%；幾乎都不好者占2.9%。

#### 45.7%的兒少很少擔心自己不受同學歡迎。

就是否會擔心自己不受同學歡迎的議題來看，以很少擔心者占45.7%為最多；其次為從不擔心者占34.7%；時常擔心者占15.8%；天天擔心者占3.9%。

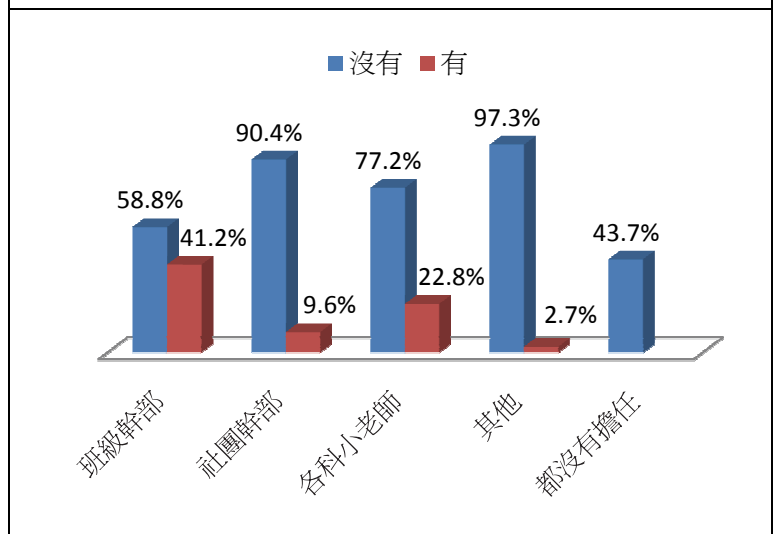


#### (四) 擔任幹部

43.7%的兒少在學期中沒有擔任職務。

在學期當中是否有擔任職務的議題來看，以都沒有擔任者占43.7%為最多；其次為有擔任班級幹部者占41.2%；擔任各科小老師者占22.8%；擔任社團幹部者占9.5%；其他者占2.7%。

1.這學期你有擔任以下的職務嗎？(n=5428)



#### (五) 好友狀況

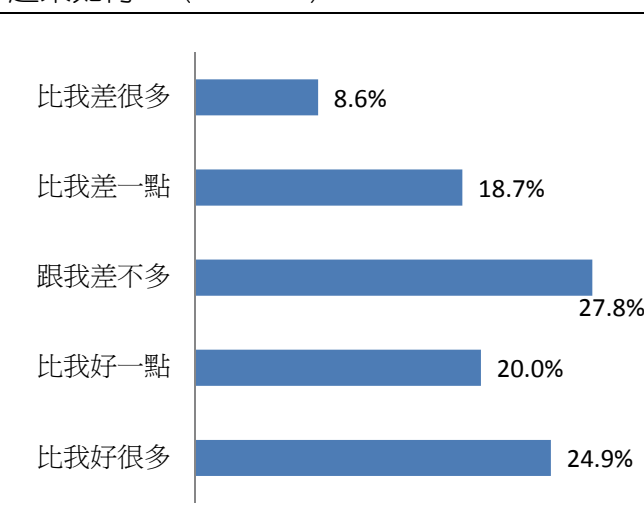
兒少與要好的朋友在成績上差不多，占27.8%為最多。

就兒少與好友的成績比較而言，跟兒少差不多者占27.8%為最多；其次為比兒少好很多占24.9%；比兒少好一點占20.0%；比兒少差一點占18.7%；比兒少差很多占8.6%。

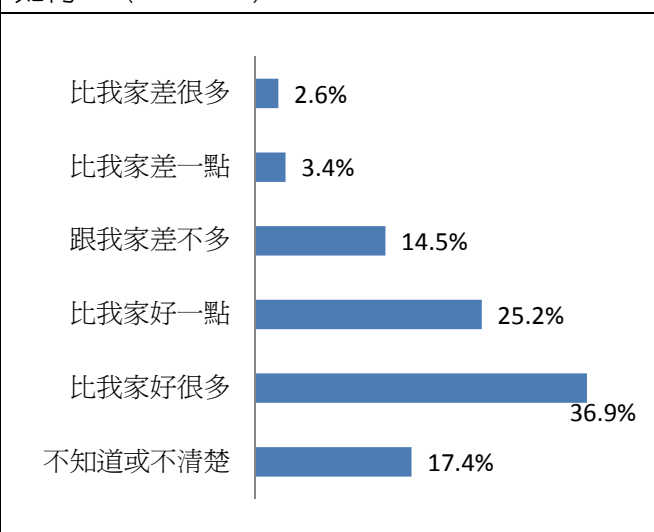
36.9%的兒少好友，其家庭的經濟狀況比兒少好很多。

與兒少最好朋友家中的經濟情況相較，以比兒少家好很多者占36.9%為最多；其次為比兒少家好一點占25.2%；不知道或不清楚者占17.4%；跟兒少家差不多者占14.5%；比兒少家差一點者占3.4%；比兒少家差很多者占2.6%。

1.想想你最要好的一位朋友，他的成績跟你比起來如何？(n=5562)



2.承上題，他們家的經濟狀況跟你們家比起來如何？(n=5571)



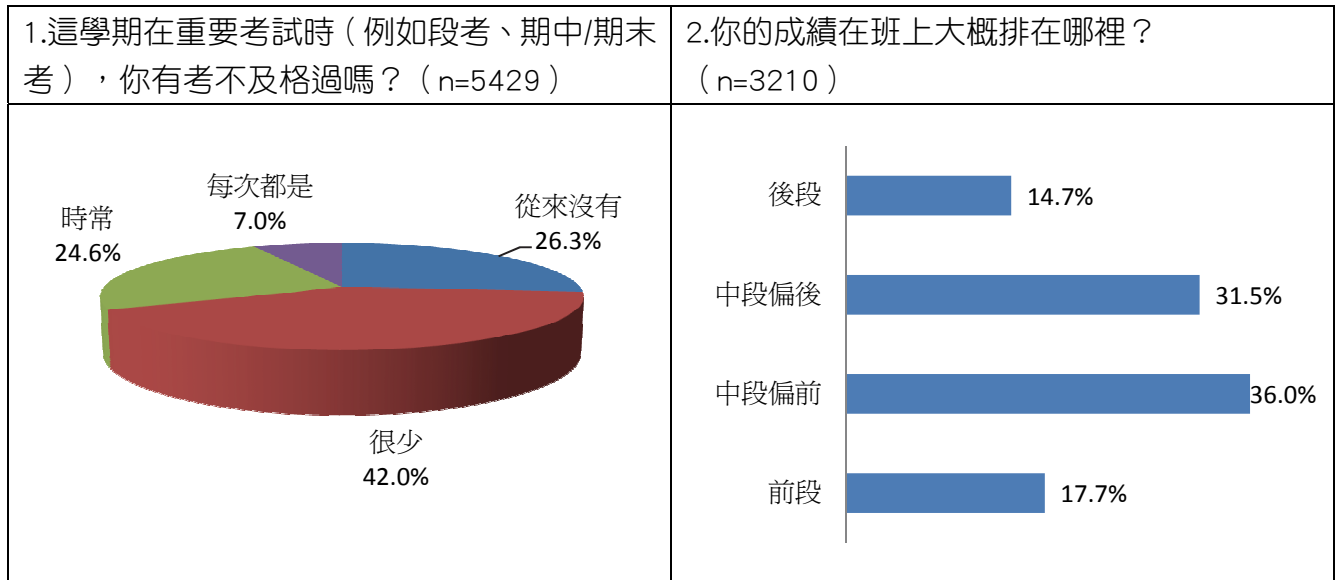
## (六) 學業表現

### 42.0%的兒少很少在重要考試時考不及格。

在這學期中的重要考試是否有考不及格的狀況來看，以很少者占42.0%為最多；其次為從來沒有者占26.3%；時常考不及格者占24.6%；每次都考不及格者占7.0%。

### 36.0%的兒少成績在班上大約屬於中段偏前的情況。

就兒少成績在班上排行的狀況來看，以中段偏前者占36.0%為最多；其次為中段偏後者占31.5%；前段者占17.7%；後段者占14.7%。

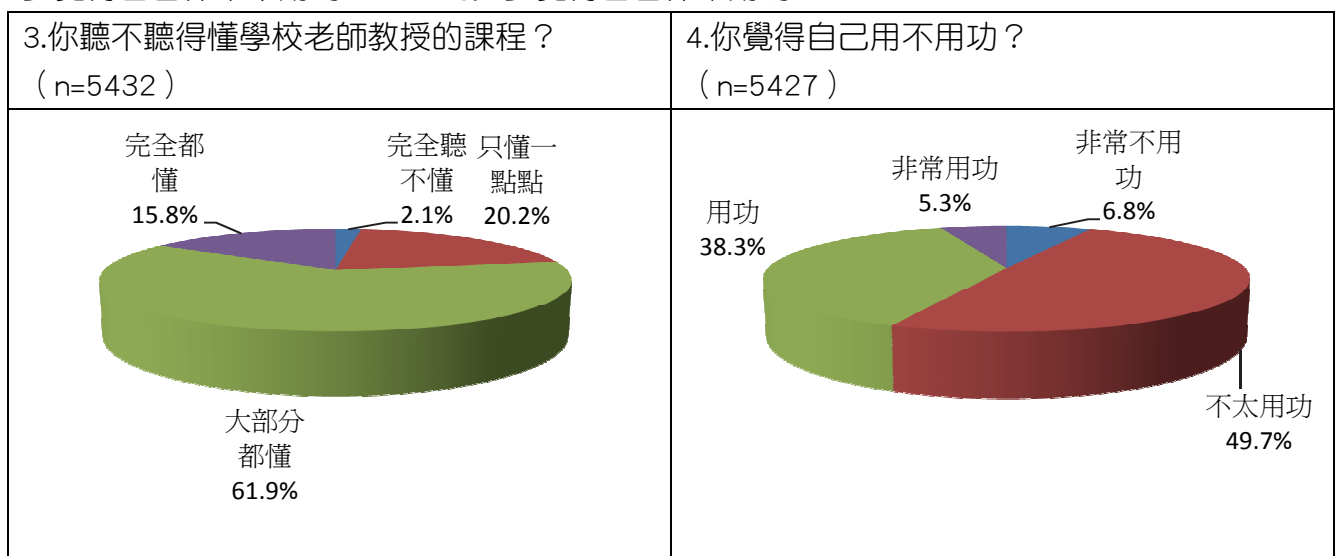


### 61.9%的兒少聽得懂大部分學校老師教授的課程。

就兒少是否聽得懂學校老師教授的課程來看，以大部分都懂者占61.9%為最多；其次為只懂一點點者占20.2%；完全都懂者占15.8%；完全聽不懂者占2.1%。

### 49.7%的兒少覺得自己不太用功。

在用功程度上，49.7%的兒少覺得自己不太用功；38.3%的兒少覺得自己用功；6.8%的兒少覺得自己非常不用功；5.3%的兒少覺得自己非常用功。

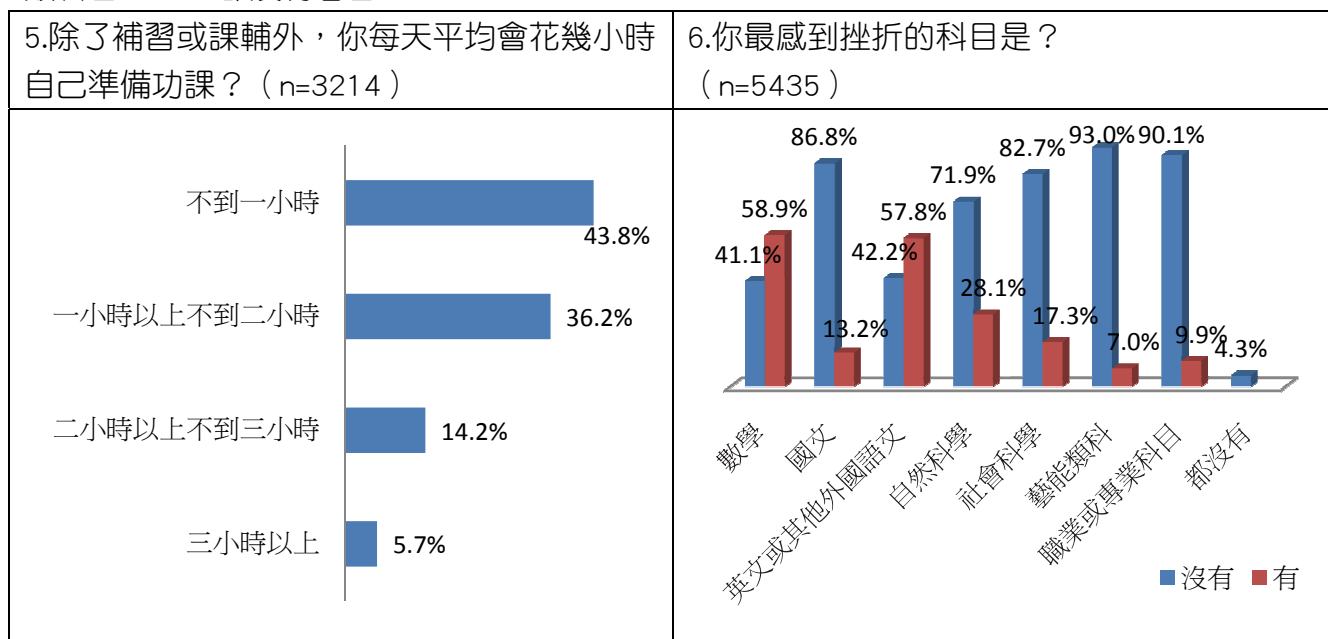


43.8%的兒少平均每天花費不到一小時的時間準備功課。

除了補習或課輔外，兒少每天平均花費在準備功課上的時間，以不到一小時者占43.8%為最多；其次為一小時以上不到二小時者占36.2%；二小時以上不到三小時者占14.2%再次之；三小時以上者占5.7%。

兒少最感到挫折的科目以數學占58.9%為最多；其次為英文或其他外國語文占57.8%。

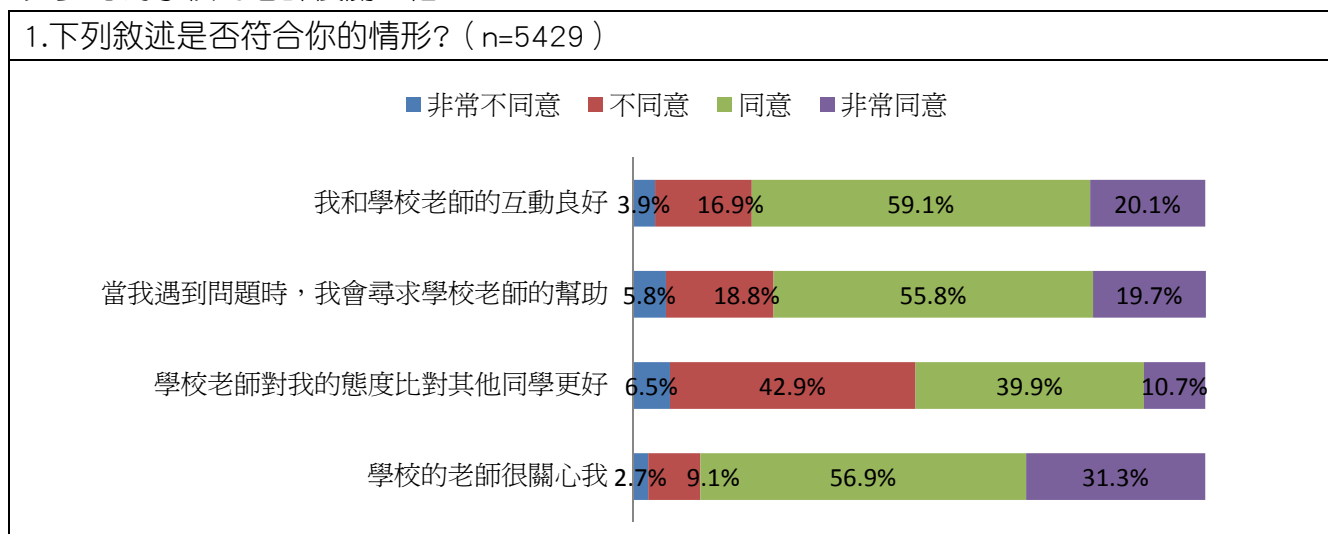
就兒少最感到挫折的科目來看，以數學占58.9%為最多；其次為英文或其他外國語文占57.8%；自然科學占28.1%；國文占18.2%；社會科學占17.3%；職業或專業科目占9.9%；藝能類科占7.0%；都沒有者占4.3%。



### （七）師生互動

88.2%的兒少認為學校的老師很關心他。

就師生互動的情形來看，79.2%的兒少與學校老師互動良好；75.5%的兒少在遇到問題時會尋求學校老師的幫助；50.6%的兒少覺得學校老師對他的態度比對其他同學更好；88.2%的兒少認為學校的老師很關心他。



## 六、家庭生活

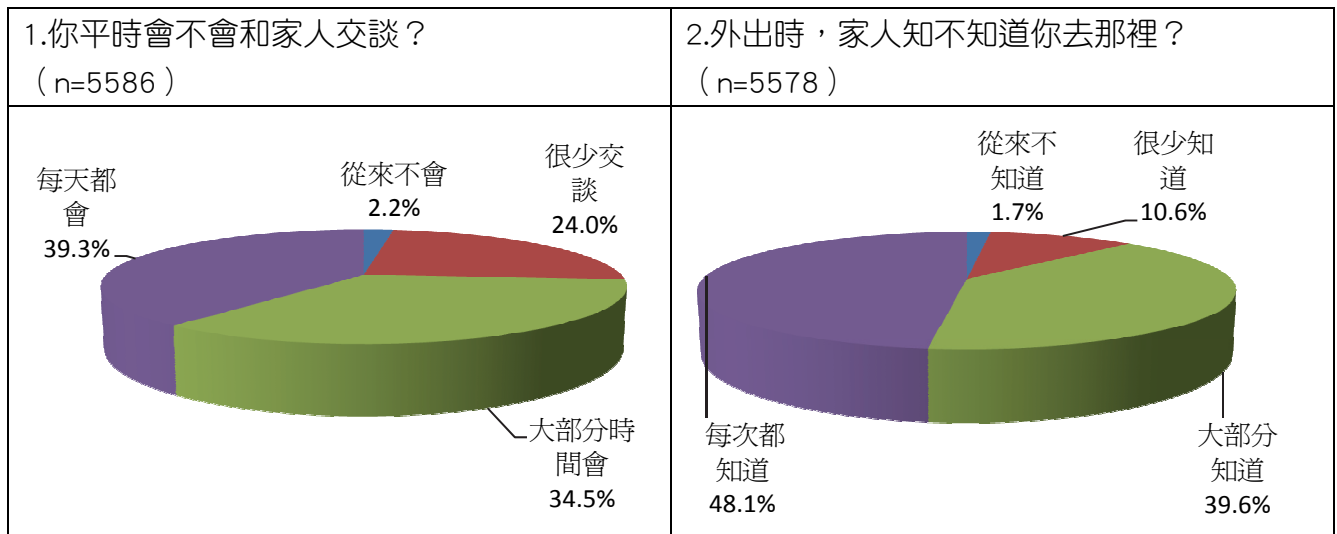
### (一) 家人相處

**39.3%的兒少每天都會與家人交談。**

就兒少與家人交談的頻率來看，每天都會和家人交談者占39.3%為最多；其次為大部分時間會和家人交談者占34.5%；很少與家人交談者占24.0%；從來不會與家人交談者占2.2%。

**48.1%的兒少外出時，家人都知道兒少的去處。**

就外出時，家人是否知道兒少去那裡而言，以每次都知道者占48.1%為最多；其次為大部分都知道者占39.6%；很少知道者占10.6%再次之；從來不知道者占1.7%。

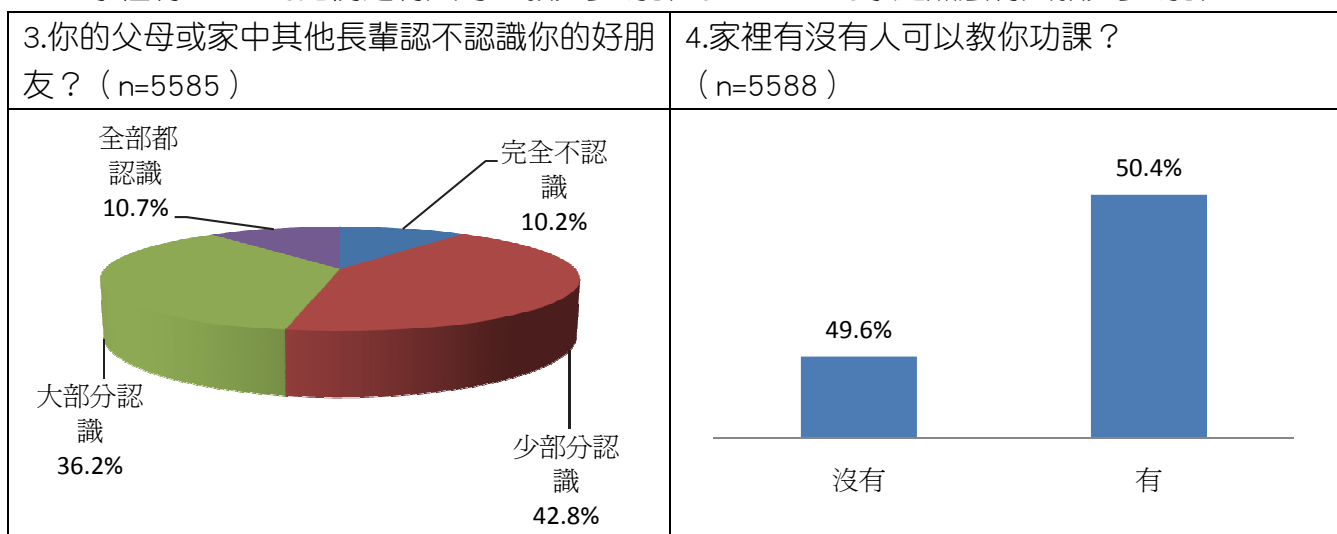


**僅42.8%的父母或長輩認識少部分兒少的朋友。**

就父母或家中其他長輩對兒少好友的認識程度來看，以少部分認識者占42.8%為最多；其次為大部分認識者占36.2%；全部都認識者占10.7%；完全不認識者占10.2%。

**50.4%的家庭有人可以教兒少功課。**

家裡有50.4%的比例是有人可以教兒少功課的；49.6%的家庭無法有人教兒少功課。

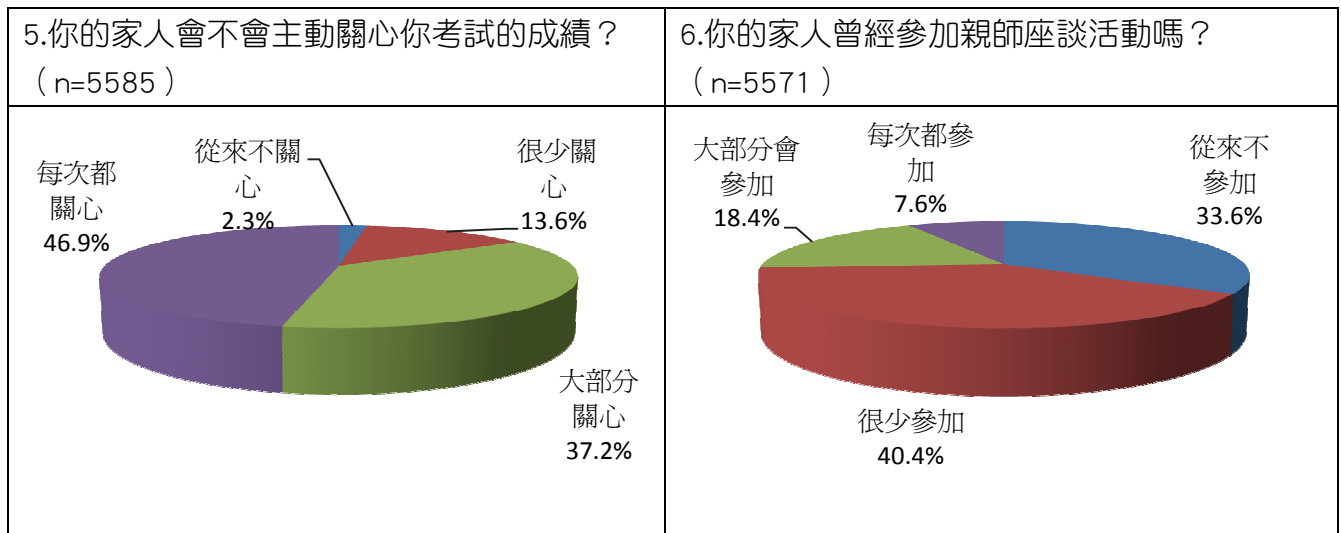


#### 46.9%的家人每次都會關心兒少考試的成績。

就家人會不會主動關心兒少考試成績的頻率來看，以46.9%的家人每次都會關心兒少的考試成績為最多；其次為37.2%者大部分會關心兒少考試成績；13.6%的家人很少關心兒少考試成績；2.3%的家人從來不關心兒少考試的成績。

#### 40.4%的家人很少參加親師座談活動。

就家人曾經參加親師座談的頻率來看，以很少參加者占40.4%為最多；其次為從來不參加者占33.6%；大部分會參加者占18.4%次之；每次都參加者占7.6%。

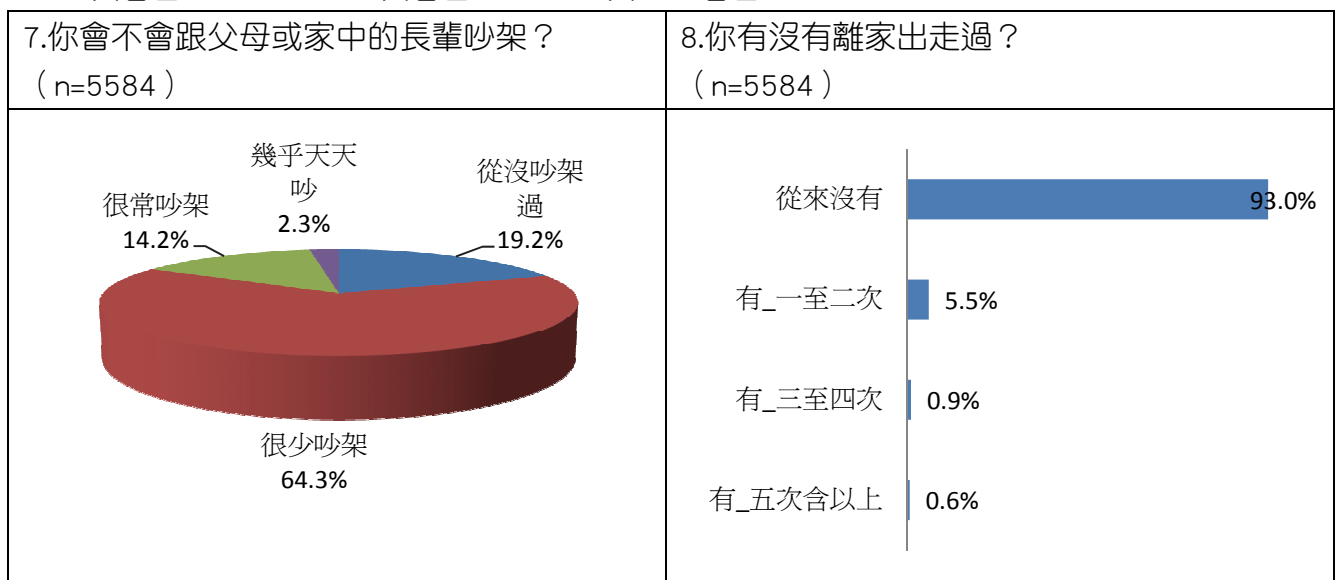


#### 64.3%的兒少很少與父母或家中的長輩吵架。

就兒少會不會跟父母或家中的長輩吵架的頻率來看，以很少吵架占64.3%者為最多；其次為從沒吵架過占19.2%；很常吵架者占14.2%；幾乎天天吵架者占2.3%。

#### 高達93.0%的兒少從來沒有離家出走過。

就兒少離家出走過的次數來看，高達93.0%的兒少從來沒有離家出走過；其次為出走過一至二次者占5.5%；三至四次者占0.9%；五次以上者占0.6%。

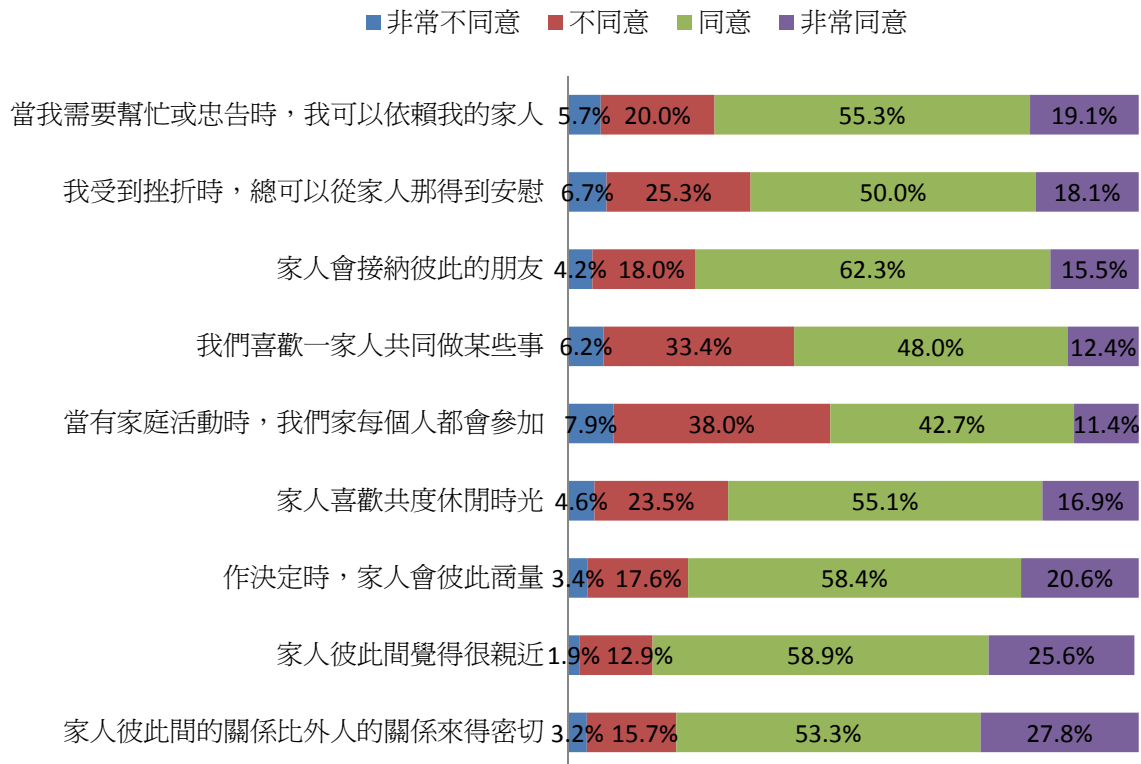


## (二) 家庭信念

84.5%的兒少覺得家人彼此間是很親近的。

就家人相處的情形來看，兒少最為認同的前三名分別為：家人彼此間覺得很親近占84.5%；家人彼此間的關係比外人的關係來得密切占81.1%；作決定時家人會彼此商量占79.0%。

1.下列是關於家人相處的情形，是否符合你家中的情況？(n=3359)

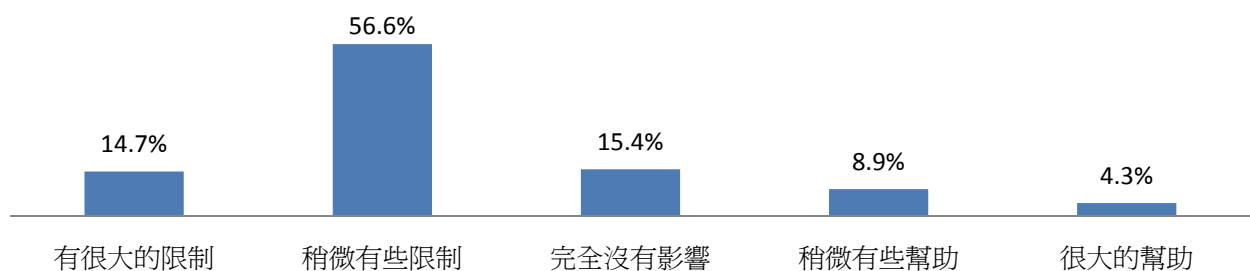


## (三) 家庭經濟

56.6%的兒少認為家中經濟對自己的發展稍微有些限制。

就家裡的經濟條件對兒少發展的影響來看，有56.6%的兒少認為稍微有些限制為最高；其實有15.4%的兒少認為完全沒有影響；14.7%的兒少認為有很大的限制次之；8.9%的兒少認為稍微有些幫助；4.3%的兒少認為有很大的幫助。

1.你覺得，家裡的經濟條件對你的發展有何影響？(n=3558)





## 七、福利服務

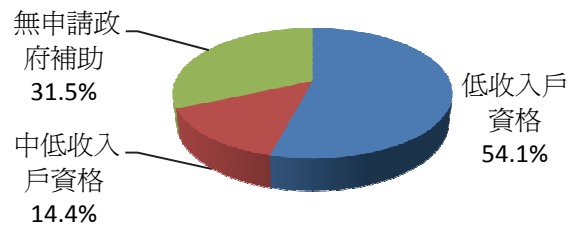
### (一) 政府資源

家扶扶助的弱勢家庭中有54.1%具低收入戶資格。

就兒少家中是否有申請政府補助來看，有54.1%的家庭有政府的低收入戶資格；14.4%的家庭具有中低收入戶資格；另有31.5%的家庭沒有申請政府補助。

1.有無申請政府補助？

(n=5382)



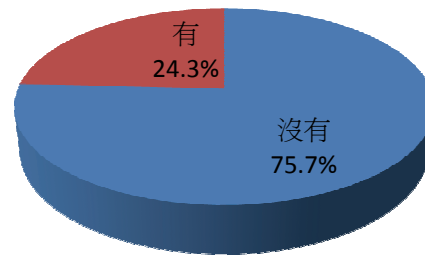
### (二) 身障調查

75.7%的兒少同住家人領有身心障手冊。

與兒少同住的家人中，有75.7%比例的兒少家人沒有領有身心障礙手冊；有24.3%比例的兒少家人領有身心障礙手冊。

1.請問與該案童同住的家人是否領有身心障礙手冊？

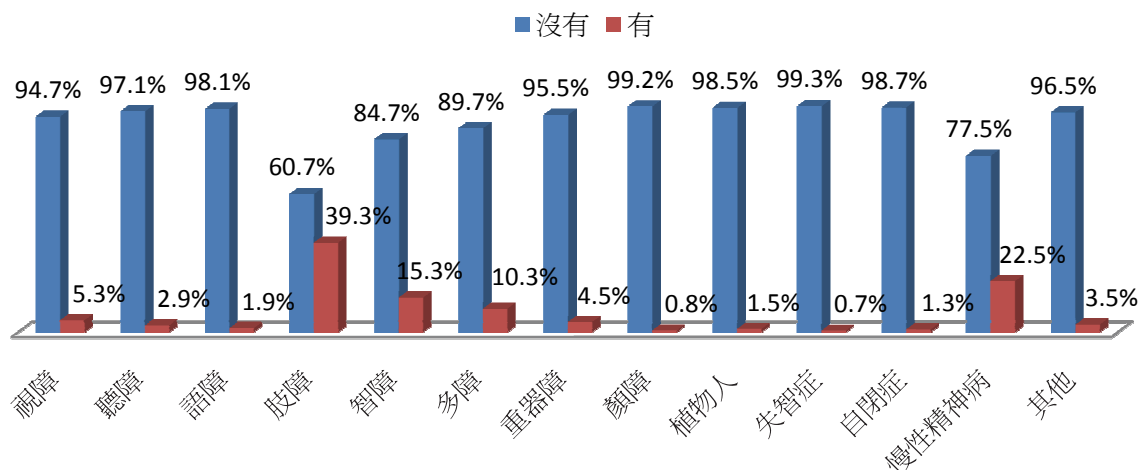
(n=5382)



兒少家人領有身心障礙手冊的障別以肢障占39.3%為最多。

就兒少家人領有身心障礙手冊的障別來看，前五名者以肢障占39.9%為最多；其次為慢性精神病占22.5%；智能障礙者占15.3%次之；多重障礙者占10.3%；視障者占5.3%。

2.承上題，請註明身心障礙手冊的障別。(n=1265)





## 參、資料使用與取得

### 一、您可以怎樣使用這份資料？

- 1.此份調查報告的目的主要希望能讓您對「台灣兒童及少年長期追蹤調查」的計畫簡介、調查執行與研究等面向有初步概況的了解。
- 2.您可以初步從各個題項的百分比圖表中得知議題現況（不含開放式填答的題項）。
- 3.針對有興趣的議題，您可以連結相關題目或其他調查結果進行初步比較。

### 二、如何取得詳細資料？

若您對調查報告資料有興趣，想更進一步瞭解數據原始資訊，關於資料取得的方式如下。

- 1.詳細資訊請上「台灣貧窮兒少資料庫」網站查詢。網址：<http://tdcyp.ccf.org.tw>
- 2.只要申請加入「台灣貧窮兒少資料庫」網路會員，您可以：
  - （1）閱讀完整版的問卷題本，了解更詳細的議題內容。
  - （2）針對有興趣的調查題目進行線上分析（次數百分比、交叉分析）。
  - （3）下載「台灣兒少長期追蹤調查」基本使用版原始數據，可供初步議題現況的了解。
  - （4）獲取網站提供的貧窮相關議題與資訊
  - （5）參與意見論壇的討論，進行議題交流等活動。
- 3.若欲進一步分析發表，可於網站中下載「台灣貧窮兒少資料庫—進階使用版調查資料申請表」，詳閱資料申請與使用規範後，填妥寄回「110 台北市忠孝東路五段 482 號 4 樓，家扶基金會研究發展室收」，經審核通過後，即可取得進階使用版資料光碟。



## 附錄一、台灣貧窮兒少資料庫調查資料釋出規章

台灣貧窮兒少資料庫釋出之「台灣兒童及少年長期追蹤調查」資料內容及申請說明如下所述。

### 一、釋出資料內容說明

#### (一) 各版本之問卷題本

包含第一版訪談問卷、第一版自填問卷、第二版自填問卷及家長版問卷。

#### (二) 問卷調查大綱

此表將所有版本問卷之題項類別列出，可從中得知各版本問卷訪問的方向與主題。

#### (三) 題目與變項對照表

為方便使用者進行資料分析，遂將第一版訪談/自填（國小學童）、第二版自填（國中以上青少年）與家長版的問卷資料，變項命名規則統一。題項對照表將問卷資料檔全部的變項名稱、題目說明及非共同題目之問卷名稱列示於備註中。藉由題項對照表即可得知問卷的所有變項名稱及題目說明等資訊。

#### (四) 使用手冊

使用手冊內容包括台灣兒童及少年長期追蹤調查計畫的背景介紹、研究工具、抽樣設計、資料處理方式、資料檔命名原則、資料申請等說明。

#### (五) 資料檔

提供 SPSS 格式的讀取資料程式檔，供分析資料檔之用。考量研究倫理與資料保密性，釋出資料僅提供匿名調查資料，關於案童姓名、聯絡方式等隱私資料及本會提供之福利服務方案不開放外界使用。

釋出版本分為基本使用版及進階使用版，兩者所包含的資料檔皆不相同，各釋出版本的資料比較請參考表一。

##### 1.基本使用版

包含「第一版訪談問卷」、「第一版自填問卷」、「第二版訪談問卷」、「家長問卷」等資料。第一、二版的兒少問卷與家長問卷皆可利用兒少流水代碼做連結，以上所有資料皆採匿名方式釋出。

##### 2.進階使用版

包含「第一版訪談問卷」、「第一版自填問卷」、「第二版訪談問卷」、「家長問卷」、「家戶背景資料」、「社工問卷（政府資源）」等資料。各版本資料皆可利用兒少流水代碼做連結。以上

所有資料皆採匿名方式釋出，關於樣本隱私資料及本會提供之福利服務方案僅供會內參考，不開放外界使用。

表一 釋出版本說明

版本	問卷名稱	說明
基本使用版	1.第一版訪談問卷 2.第一版自填問卷 3.第二版自填問卷 4.家長問卷	可利用兒少流水代碼做第一、二版兒少問卷與家長版問卷的連結。
進階使用版	1.第一版訪談問卷 2.第一版自填問卷 3.第二版自填問卷 4.家長問卷 5.家戶背景資料 6.社工問卷（政府資源）	可利用兒少流水代碼做第一、二版兒少問卷、家長版問卷、家戶背景資料及社工問卷（政府資源）的連結。

#### （六）次數分配表

次數分配表主要是提供使用者一個完整的資訊，包括各版本問卷變項名稱、題項內容、選項說明、選項次數與百分比等。

## 二、資料申請說明

本資料庫提供詳細填答資料（不包含個人隱私資料）的原始資料檔（SPSS 檔）供使用者下載進行分析研究，關於兩個釋出版本的資料申請說明如下。

#### （一）基本使用版

不限身份，所有對資料有興趣者皆可申請，只需上網加入「台灣貧窮兒少資料庫」網站會員，填寫完整的個人基本資料後，經審核通過即可下載「基本使用版」之原始數據。

#### （二）進階使用版

申請人除上「台灣貧窮兒少資料庫」網站於填寫完整的個人基本資料外，需填具進階使用版調查資料申請表，並簽署資料使用規範同意聲明。申請表資料請詳實填寫，填寫不全者恕不受理，並請務必填寫服務單位或就讀學校之完整名稱。本計畫資料之釋出以保護填答者隱私，擴大資料庫應用價值為原則，若有違使用之適當性者，本會得拒絕進階資料釋出之申請。

資料審核流程約於 15 個工作天完成（不含週末假期）。資料審查完畢將會寄送電子郵件通



知申請人審核結果，經審核通過後即可取得長期追蹤調查『限制使用版』之原始數據，本會將另寄資料光碟予申請人，並得請申請人酌付工本費（郵資與光碟耗材費用）。

### 三、資料使用規範

（一）申請者申請之資料僅限本人使用，不得藉由各種方式（如拷貝或影印等方式）將資料提供其他個人或機構使用。

（二）申請人使用本計畫資料所發表之論著等之著作權屬作者所有，於對外發表時應註明資料出處來源，並標示如下文字：

本文（部份）資料來源為「台灣兒童及少年長期追蹤調查計畫」，該計畫資料由財團法人台灣兒童暨家庭扶助基金會執行並釋出。作者感謝家扶基金會提供資料協助，本文內容將由作者自行負責，不代表家扶基金會之立場。

（三）申請人運用該調查資料撰成之一切論著（如會議論文、期刊、博碩士論文、專書、報章雜誌或其他等），應於出版或發表後一個月內，告知本會該論著之書目，本會將列其為資料庫之相關研究成果，以利其他資料使用者參考。

（四）若申請人違反上述任一資料使用規範，經查證屬實後，該申請人應負起所有的法律責任。另外，本會將永久取消其資料庫申請使用權益，並於台灣貧窮兒少資料庫網站公布違反者之姓名、服務單位及違反事項。



## 台灣貧窮兒少資料庫—進階使用版調查資料申請表

一、基本資料			
姓 名			
單位/部門		職 稱	
室內電話		手 機	
通訊地址			
E-mail			
二、資料申請用途說明			
1. 請說明申請資料的用途			
2. 研究主題方向			
三、資料使用規範同意書簽署			
<p>1. 申請者申請之資料僅限本人使用，不得藉由各種方式（如拷貝或影印等方式）將資料提供其他個人或機構使用。</p> <p>2. 申請人使用本計畫資料所發表之論著等之著作權屬作者所有，於對外發表時應詳細說明資料出處來源，如下所述：</p> <p style="padding-left: 40px;">本文（部份）資料來源為「台灣兒童及少年長期追蹤調查計畫」，該計畫資料由財團法人台灣兒童暨家庭扶助基金會執行並釋出。作者感謝家扶基金會提供資料協助，本文內容將由作者自行負責，不代表家扶基金會之立場。</p> <p>3. 申請人運用該調查資料撰成之一切論著（如會議論文、期刊、博碩士論文、專書、報章雜誌或其他等），應於出版或發表後一個月內，告知本會該論著之書目，本會將列其為資料庫之相關研究成果，以利其他資料使用者參考。</p> <p>4. 若申請人違反上述任一資料使用規範，經查證屬實後，該申請人應負起所有的法律責任。另外，本會將永久取消其資料庫申請使用權益，並於台灣貧窮兒少資料庫網站公布違反者之姓名、服務單位及違反事項。</p> <p style="text-align: center;"><b>立書人簽章：</b></p>			
四、資料審核結果（此項由家扶基金會填寫）			

申請日期：西元\_\_\_\_\_年\_\_\_\_\_月\_\_\_\_\_日

(條碼標籤黏貼處)



財團法人 台灣兒童暨家庭扶助基金會

## 台灣兒童及少年長期追蹤調查計畫

### Taiwan Panel Study of Children and Youth

#### (第一版訪談問卷)

親愛的同學：

你好！非常感謝你參與這一次的問卷調查。這份問卷的主要目的是想了解現在小學生的生活狀況，這不是考試，所以你填寫的答案沒有對與錯，請依你的真實情況與想法寫下答案。

關於你填寫的答案，我們會採不計名的方式進行資料分析，絕對不會造成同學任何的不便。調查的結果只提供學術研究之用，請安心填寫。你的真實回答將有助於我們對於小學生生活概況的了解，而此份資料可以作為家扶提供理想服務規劃的參考。所以你的意見是非常寶貴的，懇請 協助填答。

再次感謝協助，敬祝

學業進步！

家扶基金會研究發展室敬上

2009 年 7 月

## 填答說明

注意 事項	※ 請使用藍色原子筆作答，並在適當的答案位置上塗滿，但請勿超出圓圈外。 ※ 如需修正，請直接在錯誤處畫 X，勿使用立可白或其他修正液做修正。 ※ 畫記範例：正確 → ●      不正確 → ⊗    ⊙    ✓
----------	---

### 一、 選擇題填答方式：

分為單選題與複選題兩種。有註明【可複選】者請回答複選，其餘皆為單選。

例 1 下面這些敘述，符合你自己的情形嗎？

題 號	內 容	非常 不同意	不同意	同意	非常 同意
1-1	我覺得我可以把某些事情做的好。	①	②	●	④

→表示你覺得大多時候自己可以把某些事情做的好，但還未到每次都這麼覺得。

例 2 你常做的休閒活動有哪些？【可複選】

● 逛街    ②    打球    ③    聽音樂    ● 其他，請說明： 騎單車

→表示你常做的休閒活動有逛街和騎單車。

### 二、 開放題填答方式：

例 3 如果沒有任何限制，將來你最想做什麼樣的工作？\_\_\_\_\_

→請依你的想法，在題目後直接寫上你的答案。若從來沒想過，可以現在想一想未來有甚麼工作是最想做的。

三、 作答完畢後，請記得再從頭檢查一次是否有缺漏，沒問題後請交還給訪員，我們會提供一份小禮物以表示感謝。

四、 請由第一頁上方「訪問開始時間：\_\_\_\_月\_\_\_\_日\_\_\_\_時\_\_\_\_分」開始填寫。

訪問開始時間：\_\_\_\_月\_\_\_\_日\_\_\_\_時\_\_\_\_分（請以 24 小時制填寫）

## 第 A 部份 你的生活

A1 請問你一天通常會吃哪幾餐？【可複選】

- |        |        |      |
|--------|--------|------|
| ① 早餐   | ② 上午點心 | ③ 午餐 |
| ④ 下午點心 | ⑤ 晚餐   | ⑥ 宵夜 |

A2 通常一個星期裡，你有幾天會吃早餐呢？

- ① 不吃(續答 A2-1) →
- ② 每週一天或一天以下(續答 A2-1) →
- ③ 每週二到三天
- ④ 每週四到五天
- ⑤ 每天或幾乎每天吃

A2-1 請選擇一個你不吃早餐的「主要原因」？

- |                 |          |
|-----------------|----------|
| ① 沒有時間吃         | ② 減肥     |
| ③ 吃不下           | ④ 家裡沒有準備 |
| ⑤ 沒有習慣吃         | ⑥ 爲了省錢   |
| ⑦ 其他（請說明）：_____ |          |

A3 上學時，午餐「主要」怎麼解決？

- ① 家裡準備的便當
- ② 自己在外買
- ③ 在學校買午餐
- ④ 學校營養午餐
- ⑤ 不吃午餐 (續答 A3-1) →
- ⑥ 其他（請說明）：\_\_\_\_\_
- ⑦ 不適用（目前身份非學生）

A3-1 請選擇一個你不吃午餐的「主要原因」？

- |                 |        |
|-----------------|--------|
| ① 沒有時間吃         | ② 減肥   |
| ③ 家裡沒有準備        | ④ 吃不下  |
| ⑤ 沒有習慣吃         | ⑥ 爲了省錢 |
| ⑦ 其他（請說明）：_____ |        |

A4 通常一個星期裡，你有幾天會吃蔬菜或水果？

- |          |            |          |
|----------|------------|----------|
| ① 不吃     | ② 每週一或一天以下 | ③ 每週二到三天 |
| ④ 每週四到五天 | ⑤ 每天或幾乎每天吃 |          |



A11 你平常「最主要」的上學方式是？

- ① 走路
- ② 自己騎腳踏車
- ③ 家人或親友載送
- ④ 自己搭乘公共交通工具（公車、捷運、火車、校車、船等）
- ⑤ 其他（請說明）：\_\_\_\_\_
- Ⓝ 不適用（目前身份非學生）

A12 你每天從家裡到學校的時間要多久？

- ① 不到十五分鐘
- ② 十五到三十分鐘
- ③ 三十一到四十五分鐘
- ④ 四十六分鐘到一小時
- ⑤ 超過一小時以上
- Ⓝ 不適用（目前身份非學生）

A13 你有沒有搭過下列的公共交通工具？（遊樂設施不算）【可複選】

- ① 公車或客運
- ② 捷運
- ③ 火車（指台鐵）
- ④ 高鐵
- ⑤ 飛機
- ⑥ 船
- ⑦ 都沒有

A14 你現在住的地方，有沒有一個可以固定做功課的地方？

- ① 沒有
- ② 有
- Ⓝ 不適用（目前身份非學生）

A15 你做功課的地方，燈光夠不夠亮？

- ① 非常暗
- ② 偏暗
- ③ 偏亮
- ④ 非常亮
- Ⓝ 不適用（目前身份非學生）

A16 你班上的同學都有補習嗎？

- ① 沒有人
- ② 少數人有
- ③ 約一半的人
- ④ 大部分人有
- ⑤ 全班都有
- Ⓝ 不適用（目前身份非學生）
- Ⓜ 不知道或不清楚

A17 你現在有在哪裡補習或參加課後輔導嗎？【可複選】

- ① 學校的課後輔導班
- ② 外面要收費的補習班或安親班
- ③ 外面免費的課輔班（例如社區、教會、家扶等）
- ④ 學校老師自己開的「免費」課輔班
- ⑤ 學校老師自己開的「收費」課輔班
- ⑥ 其他（請說明）：\_\_\_\_\_
- ⑦ 都沒有

A18 如果你可以補習，你覺得對自己的學習有沒有幫助？

- ① 完全沒有幫助
- ② 有一點幫助
- ③ 非常有幫助

A19 去年暑假，你參加了下列的哪些課程？【可複選】

- ① 學校的課後輔導、外面的安親班、或家扶的課輔班
- ② 到國外遊學參加夏令營或語言學校
- ③ 專題營隊（如科學營、人文營、電腦營）
- ④ 以上都沒有

A20 去年暑假，你做了哪些活動？【可複選】

- ① 才藝活動（如吉他、繪畫、舞蹈、鋼琴等）
- ② 運動或休閒活動（如游泳、跆拳道、打球、到郊外遊玩等）
- ③ 服務性活動（如童軍團）
- ④ 經常性的閱讀課外書籍
- ⑤ 上網或打電動，經常超過兩小時
- ⑥ 以上都沒有



A21 平常家裡有沒有給你零用錢？

- ① 沒有給零用錢（請跳答 A23 題）
- ② 有給零用錢，但不固定
- ③ 有給零用錢，每月固定給\_\_\_\_\_元

A22 你平常都如何運用你的零用錢？【可複選】

- ① 買或租小說、漫畫
- ② 買 CD、VCD、DVD 等
- ③ 玩電動
- ④ 看電影
- ⑤ 買東西吃
- ⑥ 買學業用品
- ⑦ 存起來
- ⑧ 其他(請說明)：\_\_\_\_\_

A23 你有自己的手機嗎？

- ① 沒有
- ② 有

A24 你現在住的地方有沒有電腦？

- ① 有，且可以上網
- ② 有，但不能上網
- ③ 有，但壞掉了
- ④ 沒有電腦

A25 學校老師出的作業，常規定要上網找資料嗎？

- ① 每次都要
- ② 大部分
- ③ 很少
- ④ 從來沒有
- ⑤ 不適用（目前身份非學生）

A26 你最常在哪裡上網？

- |   |                       |
|---|-----------------------|
| ① 家裡                                      | ② 不需付費使用網路的場所，如學校電腦教室 |
| ③ 需付費使用網路的場所，如網咖                          | ④ 安親班或補習班             |
| ⑤ 親朋好友家                                   | ⑥ 其他(請說明)：_____       |
| ⑦ <u>沒有上網過</u> (填 ⑦ 者，請直接跳答第 7 頁第 B 部份題目) |                       |

A27 你大約多久上網一次？

- |          |          |
|----------|----------|
| ① 幾個月才一次 | ② 每個月一次  |
| ③ 每週一次   | ④ 每週二到三次 |
| ⑤ 每天至少一次 |          |

A28 你每次上網的時間平均為幾個小時？

- |               |               |
|---------------|---------------|
| ① 不到一小時       | ② 一到二小時（含一小時） |
| ③ 二到三小時（含二小時） | ④ 三到五小時（含三小時） |
| ⑤ 五小時以上（含五小時） |               |

A29 你在網路上經常做哪些事？【可複選】

- |              |                     |
|--------------|---------------------|
| ① 聽音樂、看線上影片等 | ② 交網友、上 BBS 或聊天室    |
| ③ 傳送電子郵件     | ④ 做作業、上網收集資料、閱讀電子報等 |
| ⑤ 玩電腦遊戲或線上遊戲 | ⑥ 下載軟體或檔案           |

A30 你父母或主要照顧你生活的人，知道你上網在做什麼嗎？

- |             |         |
|-------------|---------|
| ① 完全不知道     | ② 少部分知道 |
| ③ 大部分知道     | ④ 完全都知道 |
| ⑤ 不清楚他們知不知道 |         |

—— 第 A 部份結束，請續答第 B 部分 ——

## 第 B 部份      家庭生活

B1 就你印象中，從你出生後你們家總共搬過幾次家？（此題與家長問卷重複，不釋出）

- ① 從未搬過家      ② 一到二次      ③ 三到四次      ④ 五次以上

B2 現在與你同住在一起的有哪些人？【可複選】

- ① 爸爸  
② 媽媽  
③ 爺爺奶奶，同住\_\_\_\_\_人  
④ 外公外婆，同住\_\_\_\_\_人  
⑤ 兄弟姐妹，同住\_\_\_\_\_人  
⑥ 其他親戚，同住\_\_\_\_\_人  
⑦ 同儕朋友（同學、朋友），同住\_\_\_\_\_人  
⑧ 不是同儕朋友也不是親戚，同住\_\_\_\_\_人  
⑨ 自己一個人住

B3 你平時會不會和家人交談？

- ① 從來不會      ② 很少交談      ③ 大部分時間會      ④ 每天都會

B4 外出時，家人知不知道你去哪裡？

- ① 從來不知道      ② 很少知道      ③ 大部分知道      ④ 每次都知

B5 你的父母或家中其他長輩認不認識你的好朋友？

- ① 完全不認識      ② 少部份認識      ③ 大部份認識      ④ 全部都認識

B6 家裡有沒有人可以教你功課？

- ① 沒有                      ② 有

B7 你的家人會不會主動關心你考試的成績？

- ① 從來不關心      ② 很少關心              ③ 大部分關心              ④ 每次都關心

B8 你的家人曾經參加親師座談活動嗎？（例如：家長日、親師座談會、學校日等）

- ① 從不參加              ② 很少參加              ③ 大部分會參加              ④ 每次都參加

B9 你會不會跟父母或家中的長輩吵架？

- ① 從沒吵架過      ② 很少吵架              ③ 很常吵架              ④ 幾乎天天吵

B10 你有沒有離家出走過？

- ① 從來沒有                                      ② 有，一到二次  
③ 有，三到四次                                      ④ 有，五次（含）以上

B11 每週你大約作家事幾小時？像洗衣服，整理房間、打掃、幫父母做生意等？\_\_\_\_\_小時

**【請自行換算為一週合計時數，若都沒有請寫 0。若不知道如何換算者，請寫明每天花多少時間單位】**



—— 第 B 部份結束，請續答第 C 部分 ——

## 第 C 部份 學校生活

C1 請問你現在是學生嗎？

① 是（續答 C2）

② 不是（續答 C1-1）→

C1-1 你目前在做什麼？

① 在家自學 ② 其他(請說明)：\_\_\_\_\_

(C1-1 答完後，請直接跳答第 12 頁 D 部分題目)

C2 請問你現在的就讀現況為？

① 國小

② 其他（請說明）：\_\_\_\_\_

C3 請問你現在的就讀年級為？

① 一年級

② 二年級

③ 三年級

④ 四年級

⑤ 五年級

⑥ 六年級

⑦ 其他（請說明）：\_\_\_\_\_

C4 從二月開學到現在，你有幾天沒去上課（含病假）？

① 都有去

② 不到一天

③ 一至兩天

④ 三至四天

⑤ 五至六天

⑥ 七至九天

⑦ 十天至十五天

⑧ 半個月以上

C5 這學期你有擔任以下的職務嗎？【可複選】

① 班級幹部（例如：班長、風紀股長、衛生股長）

② 社團幹部（例如：節奏樂隊隊長、足球隊長）

③ 各科小老師

④ 其他（請說明）：\_\_\_\_\_

⑤ 都沒有擔任

C6 這學期你有代表班級或學校參加過下面的比賽嗎？【可複選】

- ① 語文類比賽（如：字音字形、朗誦、作文、演講、書法、詩歌吟唱）
- ② 美術類比賽（如：畫畫、海報設計、美勞）
- ③ 音樂類比賽（如：合唱團、樂隊）
- ④ 表演類比賽（如：戲劇、舞蹈）
- ⑤ 運動類比賽（如：賽跑、游泳、球類等）
- ⑥ 科學類比賽（如：科學展覽）
- ⑦ 其他（請說明）：\_\_\_\_\_
- ⑧ 都沒有

C7 這學期在重要考試時（例如段考、期中/期末考），你有考不及格過嗎？（60 分以下為不及格）

- ① 從來沒有      ② 很少      ③ 時常      ④ 每次都是

C8 你聽不聽得懂學校老師上課的內容？

- ① 完全聽不懂      ② 只懂一點點      ③ 大部份都懂      ④ 完全都懂

C9 你覺得自己用不用功？

- ① 非常不用功      ② 不太用功      ③ 用功      ④ 非常用功

C10 你最感到困難的科目是？【可複選】

- ① 數學
- ② 國語
- ③ 英語
- ④ 自然科學（如自然與生活科技）
- ⑤ 社會科學（如社會、生活、綜合活動）
- ⑥ 其他藝能類科（如健康與體育、藝術與人文）
- ⑦ 都沒有

C11 你現在的同學裡面，大概有多少人去過你家？

- ① 都沒有人去過                      ② 一到四人                      ③ 五到九人  
④ 十到十九人                      ⑤ 二十人以上

C12 你跟班上同學相處的好不好？

- ① 幾乎都不好                      ② 大部分不好                      ③ 大概一半一半  
④ 大部份很好                      ⑤ 幾乎都很好

C13 你會不會擔心自己不受同學歡迎？

- ① 從不擔心              ② 很少擔心              ③ 時常擔心              ④ 天天擔心

C14 整體而言，你喜不喜歡學校的生活？

- ① 非常不喜歡              ② 不喜歡                      ③ 喜歡                      ④ 非常喜歡

**C15 以下敘述是否符合你的情形？**

	非常 不同意	不同意	同意	非常 同意
C15-1 學校的老師很關心我	①	②	③	④
C15-2 學校老師對我的態度比對其他同學更好	①	②	③	④
C15-3 當我遇到問題時，我會尋求學校老師的幫助	①	②	③	④
C15-4 我和學校老師的互動良好	①	②	③	④
C15-5 家扶中心的老師很關心我	①	②	③	④
C15-6 當我遇到問題時，我會尋求家扶老師的幫助	①	②	③	④

—— 第 C 部份結束，請續答第 D 部分 ——



## 第 D 部份 關於你

D1 最近一年（12 個月），在你生活中發生過下列事情嗎？	有	沒有
D1-01 搬家.....	①	②
D1-02 弟弟或妹妹誕生.....	①	②
D1-03 跟家人爭吵的次數增加.....	①	②
D1-04 家人重病在床或受重傷.....	①	②
D1-05 家人失業.....	①	②
D1-06 跟兄弟姊妹處不好.....	①	②
D1-07 兄弟姊妹中有人離家.....	①	②
D1-08 家人死亡.....	①	②
D1-09 我離家出走.....	①	②
D1-10 打工.....	①	②
D1-11 得重病或受重傷.....	①	②
D1-12 失去要好的朋友.....	①	②
D1-13 要好的朋友重病在床或受重傷.....	①	②
D1-14 要好的朋友死亡.....	①	②
D1-15 成績表現優異.....	①	②
D1-16 成績退步.....	①	②
D1-17 比賽得名.....	①	②
D1-18 轉學.....	①	②
D1-19 跟同學處不好.....	①	②
D1-20 跟老師處不好.....	①	②

D2 你對自己的外表滿不滿意？

- ① 非常不滿意      ② 不滿意      ③ 滿意      ④ 非常滿意

D3 過去一星期以來，你大約有幾天會有「不快樂」的感覺？

- ① 沒有      ② 一到兩天      ③ 三到四天      ④ 五天以上

D4 你有幾個要好的朋友？\_\_\_\_\_個

D5 你常跟同學或朋友出去玩嗎？

- ① 從未（續答 D5-1）  
② 很少（續答 D5-1）  
③ 有時候  
④ 經常

D5-1 請選一個你不常跟朋友出去玩的「主要」原因：

- ① 課業壓力重      ② 零用錢不夠  
③ 不想跟人交往      ④ 家人不允許  
⑤ 沒有談得來的朋友      ⑥ 要在家幫忙  
⑦ 忙打工      ⑧ 都沒人約我  
⑨ 其他（請說明）：\_\_\_\_\_

D6 想想你最要好的一位朋友，他的成績跟你比起來如何？

- ① 比我差很多      ② 比我差一點      ③ 跟我差不多  
④ 比我好一點      ⑤ 比我好很多

D7 承上題，他們家的經濟狀況跟你們家比起來如何？

- ① 比我家差很多      ② 比我家差一點      ③ 跟我家差不多  
④ 比我家好一點      ⑤ 比我家好很多      ⑥ 不知道或不清楚



**非訪員請勿填寫**

**訪員觀察及狀況記錄**

E1 與受訪者面談的地點？

- ① 家扶中心      ② 其他（請說明地點、不在家扶的原因）：\_\_\_\_\_

E2 訪問的過程中，是不是有非受訪者在場？

- ① 有，大部分時間在場      ② 有，約有一半的時間在場  
③ 有，少部分的時間在場      ④ 沒有非受訪者在場【跳答 E3】

E2-1 在場的非受訪者，是不是有影響受訪者作答的情形？如何影響？

- ① 有造成干擾      ② 在旁注意聽，但沒有加入回答  
③ 有幫受訪者回答或改正答案      ④ 沒有影響

E2-2 受訪者會不會因為有人在場而無法專心回答？

- ① 一直受到影響      ② 有些影響      ③ 完全不受影響

E3 與受訪者交談所用語言？【可複選】

- ① 國語      ② 台語      ③ 客家語      ④ 其他（請說明）：\_\_\_\_\_

E4 受訪者瞭解問題的情形如何？

- ① 很好      ② 好      ③ 不太好      ④ 很差

E5 受訪者合作程度？

- ① 很合作      ② 普通      ③ 很不合作

E6 受訪者回答可靠程度？

- ① 全部可靠  
② 大部分可靠（續答 E6-1）  
④ 少部分可靠（續答 E6-1）  
④ 非常不可靠（續答 E6-1）

E6-1 何題不可靠？（若整頁或整個部分不可靠，請填頁數或部分代碼 A~D）



(條碼標籤黏貼處)



財團法人 台灣兒童暨家庭扶助基金會

## 台灣兒童及少年長期追蹤調查計畫

### Taiwan Panel Study of Children and Youth

#### (第二版自填問卷)

親愛的同學：

您好!首先感謝您參與此次的問卷調查。這份問卷的主要目的是想了解青少年的生活概況。在問卷裡您所回答的內容都是我們的寶貴資料，填答結果無關對錯，旨在呈現個人的主觀感受，因此希望各位同學能夠依照您的真實情況，填寫確切的答案。

資料處理分析的過程中，我們是以全體的資料而非是個別的資料來進行分析。因此在分析時，所有的資料將一律採取匿名的方式進行處理，絕對不會造成同學任何的不便。調查結果僅供學術研究之用，請安心填寫，您的真實回答將有助於我們對於青少年生活概況的了解，而此份資料可以作為家扶提供理想服務規劃的參考。所以您的意見是非常寶貴的，懇請協助填答。

再次感謝協助，敬祝

生活愉快！

家扶基金會研究發展室敬上

2009 年 7 月

## 填答說明

注意 事項	※ 請使用藍色原子筆作答，並在適當的答案位置上塗滿，但請勿超出圓圈外。 ※ 如需修正，請直接在錯誤處畫 X，勿使用立可白或其他修正液做修正。 ※ 畫記範例：正確 → ●      不正確 → ⊗    ⊙    ✓
----------	---

### 一、 選擇題填答方式：

分為單選題與複選題兩種。有註明【可複選】者請回答複選，其餘皆為單選。

例 1 下面這些敘述，符合你自己的情形嗎？

題 號	內 容	非常 不同意	不同意	同意	非常 同意
1-1	我覺得我可以把某些事情做的好。	①	②	●	④

→表示你覺得大多時候自己可以把某些事情做的好，但還未到每次都這麼覺得。

例 2 你常做的休閒活動有哪些？【可複選】

● 逛街    ②    打球    ③    聽音樂    ● 其他，請說明： 騎單車

→表示你常做的休閒活動有逛街和騎單車。

### 二、 開放題填答方式：

例 3 如果沒有任何限制，將來你最想做什麼樣的工作？\_\_\_\_\_

→請依你的想法，在題目後直接寫上你的答案。若從來沒想過，可以現在想一想未來有甚麼工作是最想做的。

三、 作答完畢後，請記得再從頭檢查一次是否有缺漏，沒問題後請交還給訪員，我們會提供一份小禮物以表示感謝。

四、 請由第一頁上方「訪問開始時間：\_\_\_\_月\_\_\_\_日\_\_\_\_時\_\_\_\_分」開始填寫。



訪問開始時間：\_\_\_\_月\_\_\_\_日\_\_\_\_時\_\_\_\_分（請以 24 小時制填寫）

## 第 A 部份 你的生活

A1 請問你一天通常會吃哪幾餐？【可複選】

- |        |        |      |
|--------|--------|------|
| ① 早餐   | ② 上午點心 | ③ 午餐 |
| ④ 下午點心 | ⑤ 晚餐   | ⑥ 宵夜 |

A2 通常一個星期裡，你有幾天會吃早餐呢？

- ① 不吃(續答 A2-1) →
- ② 每週一天或一天以下(續答 A2-1) →
- ③ 每週二到三天
- ④ 每週四到五天
- ⑤ 每天或幾乎每天吃

A2-1 請選擇一個你不吃早餐的「主要原因」？

- |                 |          |
|-----------------|----------|
| ① 沒有時間吃         | ② 減肥     |
| ③ 吃不下           | ④ 家裡沒有準備 |
| ⑤ 沒有習慣吃         | ⑥ 爲了省錢   |
| ⑦ 其他（請說明）：_____ |          |

A3 上學時，午餐「主要」怎麼解決？

- ① 家裡準備的便當
- ② 自己在外買
- ③ 在學校買午餐
- ④ 學校營養午餐 (續答 A3-1) →
- ⑤ 不吃午餐 (續答 A3-2) →
- ⑥ 其他（請說明）：\_\_\_\_\_
- ⑦ 不適用（目前身份非學生）

A3-1 家人幫你繳營養午餐費，會有困難嗎？

- |          |          |
|----------|----------|
| ① 一點也不困難 | ② 幾乎沒有困難 |
| ③ 偶爾有困難  | ④ 經常有困難  |

A3-2 請選擇一個你不吃午餐的「主要原因」？

- |                 |          |
|-----------------|----------|
| ① 沒有時間吃         | ② 減肥     |
| ③ 吃不下           | ④ 家裡沒有準備 |
| ⑤ 沒有習慣吃         | ⑥ 爲了省錢   |
| ⑦ 其他（請說明）：_____ |          |





A11 你**現在**住的地方有下列這些情形嗎？【可複選】

- |             |         |
|-------------|---------|
| ① 家裡或附近常有臭味 | ② 水不乾淨  |
| ③ 老鼠或蟑螂很多   | ④ 蚊蟲很多  |
| ⑤ 家裡空間擁擠    | ⑥ 環境很吵雜 |
| ⑦ 常沒水或沒電    | ⑧ 都沒有   |

A12 你平常「最主要」的上學方式是？

- |                              |                |
|------------------------------|----------------|
| ① 走路                         | ② 自己騎腳踏車       |
| ③ 家人或親友載送                    | ④ 自己騎摩托車       |
| ⑤ 自己搭乘公共交通工具（公車、捷運、火車、校車、船等） |                |
| ⑥ 其他（請說明）：_____              | ⑨ 不適用（目前身份非學生） |

A13 你每天從家裡到學校的時間要多久？

- |             |                |
|-------------|----------------|
| ① 不到十五分鐘    | ② 十五到三十分鐘      |
| ③ 三十一到四十五分鐘 | ④ 四十六分鐘到一小時    |
| ⑤ 超過一小時以上   | ⑨ 不適用（目前身份非學生） |

A14 你有沒有搭過下列的公共交通工具？（遊樂設施不算）【可複選】

- |         |      |           |
|---------|------|-----------|
| ① 公車或客運 | ② 捷運 | ③ 火車（指台鐵） |
| ④ 高鐵    | ⑤ 飛機 | ⑥ 船       |
| ⑦ 都沒有   |      |           |

A15 就你的印象，你總共上過幾年托兒所或幼稚園？

- |             |             |             |
|-------------|-------------|-------------|
| ① 沒有        | ② 一年以下（含一年） | ③ 一到二年（含二年） |
| ④ 二到三年（含三年） | ⑤ 三到四年（含四年） | ⑥ 四年以上      |
| ⑦ 不知道或不清楚   |             |             |



A16 你現在住的地方，有沒有一個可以固定做功課的地方？

- ① 沒有                                      ② 有                                      ③ 不適用（目前身份非學生）

A17 你做功課的地方，光線充不充足？

- ① 非常不充足              ② 不太充足              ③ 充足              ④ 非常充足  
⑤ 不適用（目前身份非學生）

A18 你班上的同學都有補習嗎？

- ① 沒有人                                      ② 少數人有                                      ③ 約一半的人  
④ 大部分人有                                      ⑤ 全班都有                                      ⑥ 不適用（目前身份非學生）  
⑦ 不知道或不清楚

A19 你現在有在哪裡補習或參加課後輔導嗎？【可複選】

- ① 學校的課後輔導班  
② 外面要收費的補習班  
③ 外面免費的課輔班（例如社區、教會、家扶等）  
④ 學校老師自己開的「免費」課輔班  
⑤ 學校老師自己開的「收費」課輔班  
⑥ 其他（請說明）： \_\_\_\_\_  
⑦ 都沒有

A20 如果你可以補習，你覺得對自己的學習有沒有幫助？

- ① 完全沒有幫助                                      ② 有一點幫助                                      ③ 非常有幫助

A21 如果需要家裡替你出補習費，會不會有困難？

- ① 完全不困難              ② 不太困難                                      ③ 有一點困難                                      ④ 非常困難  
⑤ 不知道或不清楚



- ① 0 元                      ② 1 至 500 元                      ③ 501 至 1000 元  
④ 1001 至 1500 元                      ⑤ 1501 至 2000 元                      ⑥ 2001 元以上  
⑦ 不知道或不清楚                      ⑧ 不適用（目前身份非學生）

- ① 學校的課後輔導、補習班、或家扶的課輔班
- ② 到國外遊學參加夏令營或語言學校
- ③ 專題營隊（如科學營、人文營、電腦營）
- ④ 以上都沒有

- ① 才藝活動（如吉他、繪畫、舞蹈、鋼琴等）
- ② 運動或休閒活動（如游泳、跆拳道、打球、到郊外遊玩等）
- ③ 服務性活動（如志工隊、服務隊、童軍團等）
- ④ 經常性的閱讀課外書籍
- ⑤ 上網或打電動，經常超過兩小時
- ⑥ 以上都沒有

① 沒有                      ② 一次                      ③ 二次                      ④ 三次(含)以上

沒有      很少      有時      時常

- |       |     |   |   |   |   |
|-------|-----|---|---|---|---|
| A26-1 | 抽菸  | ① | ② | ③ | ④ |
| A26-2 | 喝酒  | ① | ② | ③ | ④ |
| A26-3 | 嚼檳榔 | ① | ② | ③ | ④ |

A27 你常做的休閒活動有哪些？【可複選】

- |                     |                      |
|---------------------|----------------------|
| ① 球類、游泳、韻律、健身房等活動   | ② 登山、旅遊、健行、釣魚、釣蝦等    |
| ③ 彈琴、繪畫等才藝活動        | ④ 參加文藝、教育或知性類等活動或表演  |
| ⑤ 看電視、電影、MTV 或唱 KTV | ⑥ 閱讀報章、八卦娛樂性雜誌、小說及漫畫 |
| ⑦ 逛街或購物             | ⑧ 上網咖、網際網路或 BBS 站    |
| ⑨ 打電動玩具、柏青哥         | ⑩ 去舞廳、PUB            |
| ⑪ 參加公益服務性活動         | ⑫ 其他（請說明）：_____      |

A28 平常家裡有沒有給你零用錢？

- ① 沒有給零用錢（請跳答 A30 題）
- ② 有給零用錢，但不固定
- ③ 有給零用錢，每月固定給\_\_\_\_\_元

A29 你平常都如何運用你的零用錢？【可複選】

- |            |                  |
|------------|------------------|
| ① 買或租小說、漫畫 | ② 買 CD、VCD、DVD 等 |
| ③ 玩電動      | ④ 看電影            |
| ⑤ 買東西吃     | ⑥ 買學業用品          |
| ⑦ 存起來      | ⑧ 其他(請說明)：_____  |

A30 你有自己的手機嗎？

- ① 沒有(請跳答 A31 題)
- ② 有 (請續答 A30-1 題) →

A30-1 每個月平均手機通話費大約多少錢？(若有兩支以上的手機，請以平均通話費計算)

- |               |                |
|---------------|----------------|
| ① 200 元以下     | ② 201 至 500 元  |
| ③ 501 至 800 元 | ④ 801 至 1000 元 |
| ⑤ 1001 元以上    | ⑤ 不知道或不清楚      |



A31 你現在有打工嗎？

① 沒有(請跳答 A32 題)

② 有 (請續答 A31-1~A31-5 題)

A31-1 你現在在什麼地方打工？【可複選】

- ① 家中打工                      ② 在親戚朋友、鄰居家中打工  
③ 學校打工                      ④ 其他(請說明)：\_\_\_\_\_

A31-2 你的工作內容性質是？【可複選】

- ① 行政類（如：文書處理、總機等）  
② 服務類（如：收銀員、接待、加油站等）  
③ 勞務類（如：發傳單、打掃）  
④ 其他(請說明)：\_\_\_\_\_

A31-3 你一週的打工時數總計幾個小時？\_\_\_\_\_小時

A31-4 你一週的打工時數可以賺多少錢？\_\_\_\_\_元

A31-5 打工所賺的錢都如何使用【請選一個最主要的運用方式】？

- ① 貼補家用                      ② 用在學校、生活上需要的花費  
③ 買自己想要的東西          ④ 存起來

A32 你現在住的地方有沒有電腦？

- ① 有，且可以上網                      ② 有，但不能上網  
③ 有，但壞掉了                      ④ 沒有電腦

A33 學校老師出的作業，常規定要上網找資料嗎？

- ① 每次都要                      ② 大部分                      ③ 很少                      ④ 從來沒有  
⑤ 不適用（目前身份非學生）



A34 你最常在哪裡上網？

- |   |                       |
|---|-----------------------|
| ① 家裡或宿舍、租屋處                               | ② 不需付費使用網路的場所，如學校電腦教室 |
| ③ 需付費使用網路的場所，如網咖                          | ④ 補習班                 |
| ⑤ 親朋好友家                                   | ⑥ 其他(請說明)：_____       |
| ⑦ <u>沒有上網過</u> (填 ⑦ 者，請直接跳答第 9 頁第 B 部份題目) |                       |

A35 你大約多久上網一次？

- |          |          |
|----------|----------|
| ① 幾個月才一次 | ② 每個月一次  |
| ③ 每週一次   | ④ 每週二到三次 |
| ⑤ 每天至少一次 |          |

A36 你每次上網的時間平均為幾個小時？

- |                 |                 |
|-----------------|-----------------|
| ① 不到一個小時        | ② 一到二個小時 (含一小時) |
| ③ 二到三個小時 (含二小時) | ④ 三到五個小時 (含三小時) |
| ⑤ 五個小時以上 (含五小時) |                 |

A37 你在網路上經常做哪些事？【可複選】

- |              |                     |
|--------------|---------------------|
| ① 聽音樂、看線上影片等 | ② 交網友、上 BBS 或聊天室    |
| ③ 傳送電子郵件     | ④ 做作業、上網收集資料、閱讀電子報等 |
| ⑤ 玩電腦遊戲或線上遊戲 | ⑥ 下載軟體或檔案           |

A38 你父母或主要照顧你生活的人，知道你上網在做什麼嗎？

- |             |         |
|-------------|---------|
| ① 完全不知道     | ② 少部分知道 |
| ③ 大部分知道     | ④ 完全都知道 |
| ⑤ 不清楚他們知不知道 |         |

—— 第 A 部份結束，請續答第 B 部分 ——





第 B 部份      你的家庭

B1 就你印象中，從你出生後你們家總共搬過幾次家？

- ① 從未搬過家      ② 一至二次      ③ 三至四次      ④ 五次以上

B2 現在與你同住在一起的有那些人？【可複選】

- ① 爸爸  
② 媽媽  
③ 爺爺奶奶，同住\_\_\_\_\_人  
④ 外公外婆，同住\_\_\_\_\_人  
⑤ 兄弟姐妹，同住\_\_\_\_\_人  
⑥ 其他親戚，同住\_\_\_\_\_人  
⑦ 同儕朋友(同學、朋友、同事)，同住\_\_\_\_\_人  
⑧ 不是同儕朋友也不是親戚，同住\_\_\_\_\_人  
⑨ 自己一個人住

B3 你平時會不會和家人交談？

- ① 從來不會      ② 很少交談      ③ 大部分時間會      ④ 每天都會

B4 外出時，家人知不知道你去哪裡？

- ① 從來不知道      ② 很少知道      ③ 大部分知道      ④ 每次都知道

B5 你的父母或家中其他長輩認不認識你的好朋友？

- ① 完全不認識      ② 少部份認識      ③ 大部份認識      ④ 全部都認識



B6 家裡有沒有人可以教你功課？

- ① 沒有                      ② 有

B7 你的家人會不會主動關心你考試的成績？

- ① 從來不關心      ② 很少關心              ③ 大部分關心      ④ 每次都關心

B8 你的家人曾經參加親師座談活動嗎？（例如：家長日、親師座談會、學校日..等）

- ① 從來不參加      ② 很少參加              ③ 大部分會參加      ④ 每次都參加

B9 你會不會跟父母或家中的長輩吵架？

- ① 從沒吵架過      ② 很少吵架              ③ 很常吵架              ④ 幾乎天天吵

B10 你有沒有離家出走過？

- ① 從來沒有                                      ② 有，一至二次  
③ 有，三至四次                                      ④ 有，五次（含）以上

B11 每週你大約作家事幾小時？像洗衣服，整理房間、打掃、幫父母做生意等？\_\_\_\_\_小時

**【請自行換算為一週合計時數，若都沒有請寫 0。若不知道如何換算者，請寫明每天花多少時間單位】**

B12 主要提供你生活費來源的人是：

- ① 爸爸                                      ② 媽媽                                      ③ 自己賺的  
④ 哥哥或姊姊                                      ⑤ 祖父母或其他親戚                                      ⑥ 其他(請說明)：\_\_\_\_\_

B13 你覺得，家裡的經濟條件對你的發展有何影響？

- ① 有很大的限制                                      ② 稍微有些限制                                      ③ 完全沒有影響  
④ 稍微有些幫助                                      ⑤ 很大的幫助



B14 下列是關於家人相處的情形，是否符合你家中的情況？	非常 不同意	不同意	同意	非常 同意
B14-1 家人彼此間的關係比外人的關係來得密切	①	②	③	④
B14-2 家人彼此間覺得很親近	①	②	③	④
B14-3 作決定時，家人會彼此商量	①	②	③	④
B14-4 家人喜歡共度休閒時光	①	②	③	④
B14-5 當有家庭活動時，我們家每個人都會參加	①	②	③	④
B14-6 我們喜歡一家人共同做某些事	①	②	③	④
B14-7 家人會接納彼此的朋友	①	②	③	④
B14-8 我受到挫折時，總可以從我的家人那裡得到安慰	①	②	③	④
B14-9 當我需要幫忙或忠告時，我可以依賴我的家人	①	②	③	④



—— 第 B 部份結束，請續答第 C 部分 ——



## 第 C 部份 學校生活

C1 請問你現在是學生嗎？

① 是(續答 C2)

② 不是(續答 C1-1) →

C1-1 你目前在做什麼？【請選一個最主要的】

① 在家自學 ② 從事全職的工作

③ 當學徒學技術 ④ 準備重考

⑤ 從事家管 ⑥ 等當兵

⑦ 其他(請說明)：\_\_\_\_\_

(C1-1 答完後，請直接跳答第 17 頁 D 部分題目)

C2 請問你就讀的學校是公立或私立？

① 公立學校

② 私立學校

C3 請問你現在的就讀現況為？

① 國小

② 國中

③ 高中（含綜合高中）

④ 高職

⑤ 五專

⑥ 二專

⑦ 二技

⑧ 科技大學或技術學院

⑨ 一般大學

⑩ 研究所

⑪ 其他（請說明）：\_\_\_\_\_

C4 請問你現在的就讀年級為？

① 一年級

② 二年級

③ 三年級

④ 四年級

⑤ 五年級

⑥ 六年級

⑦ 七年級

⑧ 八年級

⑨ 九年級

C5 從二月開學到現在，你有幾天沒去上課（含病假）？

① 都有去

② 不到一天

③ 一至二天

④ 三至四天

⑤ 五至六天

⑥ 七至九天

⑦ 十天至十五天

⑧ 半個月以上



C6 你曾經因為不想上課而逃學或蹺課嗎？

① 從來沒有

② 偶爾

③ 有時 (續答 C6-1)

④ 經常 (續答 C6-1)

C6-1 你不想到學校上課的「主要」原因是什麼？【請選一個】

① 對念書沒興趣

② 不喜歡老師

③ 不喜歡同學

④ 不喜歡該堂課

⑤ 想留在家幫忙

⑥ 自己想去打工賺錢

⑦ 希望家人多關心

⑧ 睡過頭

⑨ 外面有朋友可以一起玩

⑩ 其他 (請說明): \_\_\_\_\_

C7 你的同學或朋友中，會有人常逃學沒去上課嗎？

① 都沒有

② 有一些

③ 有一半

④ 大多數

⑤ 全部

⑥ 不知道或不清楚

C8 你的班上有下列現象嗎？【可複選】

① 同學抽菸

② 同學酗酒

③ 同學吸毒

④ 會欺負人的同學

⑤ 同學不尊敬老師

⑥ 老師不關心學生

⑦ 同學不關心學業、沒有求知慾

⑧ 其他 (請說明): \_\_\_\_\_

⑨ 以上均沒有

C9 這學期你有擔任以下的職務嗎？【可複選】

① 班級幹部 (例如：班長、風紀股長、衛生股長…等)

② 社團幹部 (例如：節奏樂隊隊長、足球隊長、社長…等)

③ 各科小老師

④ 其他 (請說明): \_\_\_\_\_

⑤ 都沒有擔任



C10 這學期你有代表班級或學校參加過下面的比賽嗎？【可複選】

- ① 語文類比賽（如：字音字形、朗誦、作文、演講、書法、詩歌吟唱）
- ② 美術類比賽（如：畫畫、海報設計、美勞）
- ③ 音樂類比賽（如：合唱團、樂隊）
- ④ 表演類比賽（如：戲劇、舞蹈）
- ⑤ 運動類比賽（如：賽跑、游泳、球類等）
- ⑥ 科學類比賽（如：科學展覽）
- ⑦ 其他（請說明）：\_\_\_\_\_
- ⑧ 都沒有

C11 這學期在重要考試時（例如段考、期中/期末考），你有考不及格過嗎？（60 分以下為不及格）

- ① 從來沒有
- ② 很少
- ③ 時常
- ④ 每次都是

C12 你的成績在班上大概排在哪裡？

- ① 後段
- ② 中段偏後
- ③ 中段偏前
- ④ 前段

C13 你聽不聽得懂學校老師教授的課程？

- ① 完全聽不懂
- ② 只懂一點點
- ③ 大部份都懂
- ④ 完全都懂

C14 你覺得自己用不用功？

- ① 非常不用功
- ② 不太用功
- ③ 用功
- ④ 非常用功

C15 除了補習或課輔外，你每天平均會花幾小時自己準備功課？

- ① 不到一小時
- ② 一小時以上，不到二小時
- ③ 二小時以上，不到三小時
- ④ 三小時以上



C16 你最感到挫折的科目是？【可複選】

- ① 數學
- ② 國文
- ③ 英文或其他外國語文
- ④ 自然科學（如物理、化學或生物）
- ⑤ 社會科學（如歷史、地理）
- ⑥ 藝能類科（如音樂、體育或美術）
- ⑦ 職業或專業科目(請說明)：\_\_\_\_\_
- ⑧ 都沒有

C17 跟上一個教育階段比起來(如國中生，請跟國小時期比)，你在班上的學業表現算進步還是退步？

- ① 退步很多                      ② 退步一些                      ③ 進步一些                      ④ 進步很多

C18 你現在的同學裡面，大概有多少人去過你家？

- ① 都沒有人去過                      ② 一到四人                      ③ 五到九人
- ④ 十到十九人                      ⑤ 二十人以上

C19 你跟班上同學相處的好不好？

- ① 幾乎都不好                      ② 大部分不好                      ③ 大概一半一半
- ④ 大部份很好                      ⑤ 幾乎都很好

C20 你會不會擔心自己不受同學歡迎？

- ① 從不擔心                      ② 很少擔心                      ③ 時常擔心                      ④ 天天擔心



**C21 以下敘述是否符合你的情形？**

	非常 不同意	不同意	同意	非常 同意
C21-1 學校的老師很關心我	①	②	③	④
C21-2 學校老師對我的態度比對其他同學更好	①	②	③	④
C21-3 當我遇到問題時，我會尋求學校老師的幫助	①	②	③	④
C21-4 我和學校老師的互動良好	①	②	③	④
C21-5 家扶中心的老師很關心我	①	②	③	④
C21-6 當我遇到問題時，我會尋求家扶老師的幫助	①	②	③	④

C22 整體而言，你喜不喜歡學校的生活？

- ① 非常不喜歡
- ② 不喜歡
- ③ 喜歡
- ④ 非常喜歡

—— 第 C 部份結束，請續答第 D 部分 ——





## 第 D 部份 關於你

D1 最近一年（12 個月），在你生活中發生過下列事情嗎？		有	沒有
D1-01	搬家.....	①	②
D1-02	弟弟或妹妹誕生.....	①	②
D1-03	跟家人爭吵的次數增加.....	①	②
D1-04	家人重病在床或受重傷.....	①	②
D1-05	家人失業.....	①	②
D1-06	家裡經濟狀況改變.....	①	②
D1-07	跟兄弟姊妹處不好.....	①	②
D1-08	兄弟姊妹中有人離家.....	①	②
D1-09	父母再婚.....	①	②
D1-10	父母分開住.....	①	②
D1-11	父母離婚.....	①	②
D1-12	家人死亡.....	①	②
D1-13	我離家出走.....	①	②
D1-14	打工.....	①	②
D1-15	得重病或受重傷.....	①	②
D1-16	失去要好的朋友.....	①	②
D1-17	要好的朋友重病在床或受重傷.....	①	②
D1-18	要好的朋友死亡.....	①	②
D1-19	交新的男(女)朋友.....	①	②
D1-20	與男(女)朋友分手.....	①	②
D1-21	成績表現優異.....	①	②
D1-22	成績退步.....	①	②
D1-23	比賽得名.....	①	②
D1-24	轉學.....	①	②
D1-25	休學.....	①	②
D1-26	跟同學處不好.....	①	②
D1-27	跟老師處不好.....	①	②
D1-28	被學校記過或警告.....	①	②



**D2 針對以下的敘述，你同意不同意？**

	非常 不同意	不同意	同意	非常 同意
D2-01 金錢象徵權力，可以用來要求別人做事	①	②	③	④
D2-02 無論東西有多貴，只要是名牌就值得了	①	②	③	④
D2-03 買完東西後，我常常會覺得被騙了	①	②	③	④
D2-04 對我而言，看到特價的東西而不去買是蠻難受的一件事	①	②	③	④
D2-05 我對很有錢的人印象較深刻	①	②	③	④
D2-06 人生應即時享樂，有錢就要花	①	②	③	④
D2-07 我買貴的東西是因為可以讓別人看重我	①	②	③	④
D2-08 我買東西會討價還價	①	②	③	④
D2-09 擁有比較多的錢，較容易受到別人的尊敬	①	②	③	④
D2-10 我很小心花錢	①	②	③	④
D2-11 錢不夠用時，向別人借是理所當然的	①	②	③	④
D2-12 一個人賺的錢愈多就代表愈成功	①	②	③	④
D2-13 我會規劃如何運用我的錢	①	②	③	④
D2-14 當我沒有足夠的錢時，我會感到焦慮	①	②	③	④
D2-15 買完東西後，我想知道是否能在別處用較少的價錢買到相 同的東西	①	②	③	④
D2-16 對於花錢買該買的東西，我還是會猶豫不決	①	②	③	④
D2-17 為了應付不時之需，每個人都應該要儲蓄	①	②	③	④
D2-18 我會買品質最好的東西	①	②	③	④
D2-19 年輕時應該花錢享受，到老的時候再來擔心儲蓄的事情	①	②	③	④
D2-20 當我發現能在別處可以較便宜的價錢買到相同的東西 時，我會覺得懊惱	①	②	③	④



D2 (續上頁) 針對以下的敘述，你同意不同意？	非常 不同意	不同意	同意	非常 同意
D2-21 花錢能讓我心情較好	①	②	③	④
D2-22 我喜歡買名牌商品	①	②	③	④
D2-23 當我買東西時，常會抱怨它的價錢太貴	①	②	③	④
D2-24 錢不夠花是因為使用不當，而不是因為錢太少	①	②	③	④
D2-25 無論東西有多貴，只要是品質好就值得了	①	②	③	④
D2-26 我願意花較多的錢買明星偶像代言的商品	①	②	③	④
D2-27 我會擔心錢方面的事情	①	②	③	④
D2-28 只要在能力範圍內，我會買最貴的東西	①	②	③	④
D2-29 我常常在買完東西後感到後悔	①	②	③	④
D2-30 我會花較多的錢買貴的東西，因為這樣才能得到品質保證	①	②	③	④

**D3 請問你近三個月是否有發生意外傷害、或經醫師診斷有下列急性病？**

題號	名稱	有	沒有
D3-1	急性上呼吸道感染	①	②
D3-2	急性支氣管炎	①	②
D3-3	急性腸胃炎	①	②
D3-4	燒燙傷	①	②
D3-5	跌傷	①	②

註：急性上呼吸道感染的疾病包含：急性鼻咽炎（感冒）、急性鼻竇炎、急性咽炎、急性扁桃腺炎、急性喉炎及氣管炎等。



**D4 請問你是否曾經有經醫師診斷過的下列健康問題？**

題號	名稱	有	沒有	題號	名稱	有	沒有
D4-01	腦炎	①	②	D4-13	紅斑性狼瘡	①	②
D4-02	心臟病	①	②	D4-14	地中海型貧血	①	②
D4-03	肝炎 (A.B.C.D.E)	①	②	D4-15	關節炎	①	②
D4-04	腎臟病	①	②	D4-16	蠶豆症	①	②
D4-05	肺結核	①	②	D4-17	精神疾病	①	②
D4-06	疝氣	①	②	D4-18	過敏性鼻炎	①	②
D4-07	癲癇	①	②	D4-19	鼻竇炎	①	②
D4-08	肺炎	①	②	D4-20	中耳炎	①	②
D4-09	氣喘	①	②	D4-21	視力問題	①	②
D4-10	糖尿病	①	②	D4-22	牙齒問題	①	②
D4-11	過敏	①	②	D4-23	皮膚病	①	②
D4-12	血友病	①	②				

**D5 請你仔細回想在最近一星期中（包括今天），下列題項使你感到困擾或苦惱的程度，然後選一個你認為最能代表你感覺的答案。**

	完全沒有	輕微	中等程度	厲害	非常厲害
D5-1 感覺緊張不安	①	②	③	④	⑤
D5-2 覺得容易苦惱或動怒	①	②	③	④	⑤
D5-3 感覺憂鬱、心情低落	①	②	③	④	⑤
D5-4 覺得比不上別人	①	②	③	④	⑤
D5-5 睡眠困難，譬如難以入睡、易醒或早醒	①	②	③	④	⑤



D6 你對下列事情的感受是什麼？		非常 不好	有點 不好	還好	非常好
D6-1	目前的課業	①	②	③	④
D6-2	處理事物的能力	①	②	③	④
D6-3	自己的人緣	①	②	③	④
D6-4	與朋友相處狀況	①	②	③	④
D6-5	異性吸引力	①	②	③	④
D6-6	體育能力	①	②	③	④
D6-7	自己的品性	①	②	③	④
D6-8	自己的外表	①	②	③	④

D7 過去一星期以來，你大約有幾天會有「不快樂」的感覺？

- ① 沒有                      ② 一至二天                      ③ 三至四天                      ④ 五天以上

D8 你有幾個要好的朋友？\_\_\_\_\_個

D9 你常跟同學或朋友出去玩嗎？

- ① 從未（續答 D9-1）  
 ② 很少（續答 D9-1）  
 ③ 有時候  
 ④ 經常

D9-1 請選一個你不常跟朋友出去玩的「主要」原因：

- ① 課業壓力重                      ② 零用錢不夠  
 ③ 不想跟人交往                      ④ 家人不允許  
 ⑤ 沒有談得來的朋友                      ⑥ 要在家幫忙  
 ⑦ 忙打工                      ⑧ 都沒人約  
 ⑨ 其他（請說明）：\_\_\_\_\_



D10 想想你最要好的一位朋友，他的成績跟你比起來如何？

- ① 比我差很多                      ② 比我差一點                      ③ 跟我差不多  
④ 比我好一點                      ⑤ 比我好很多

D11 承上題，他們家的經濟狀況跟你們家比起來如何？

- ① 比我家差很多                      ② 比我家差一點                      ③ 跟我家差不多  
④ 比我家好一點                      ⑤ 比我家好很多                      ⑥ 不知道或不清楚

D12 你的朋友曾經使用過下列藥物嗎？如：安非他命、FM2 快樂丸、神仙水、大麻、搖頭丸、k 他命、海洛英、嗎啡、小白板、紅中、白板、青發、古柯鹼、強力膠等。

- ① 沒有                      ② 有

D13 你曾經看過下列藥物嗎？如：安非他命、FM2 快樂丸、神仙水、大麻、搖頭丸、k 他命、海洛英、嗎啡、小白板、紅中、白板、青發、古柯鹼、強力膠等。

- ① 從來沒有  
② 偶爾（續答 D13-1）  
③ 有時（續答 D13-1）  
④ 經常（續答 D13-1）

D13-1 你在哪裡看過這些藥物？【可複選】

- ① 新聞媒體(含影片)                      ② 報章雜誌  
③ 網路                      ④ 夜店、PUB  
⑤ 學校                      ⑥ 朋友  
⑦ 親戚家人  
⑧ 其他（請說明）：\_\_\_\_\_

D14 請問你生病的時候，會因為「錢不夠」而無法去看病嗎？

- ① 一直都有                      ② 經常有                      ③ 偶爾有                      ④ 從來沒有



D15 你覺得自己有以下的天份嗎？【可複選】

- ① 語文類（如：字音字形、朗誦、作文、演講、書法、詩歌吟唱）
- ② 美術類（如：畫畫、海報設計、美勞）
- ③ 音樂類（如：合唱團、樂隊）
- ④ 表演類（如：戲劇、舞蹈）
- ⑤ 運動類（如：賽跑、游泳、球類等）
- ⑥ 科學類（如：科學展覽）
- ⑦ 其他（請說明）：\_\_\_\_\_
- ⑧ 都沒有

**D16 一個人要在未來能有好的發展，你認為下面的條件重不重要？**

	非常不重要	不重要	重要	非常重要
D16-1 肯努力、肯吃苦	①	②	③	④
D16-2 本身的才智	①	②	③	④
D16-3 好的家庭背景	①	②	③	④
D16-4 天生註定的命運	①	②	③	④
D16-5 良好的教育	①	②	③	④
D16-6 運氣	①	②	③	④
D16-7 他人的幫助	①	②	③	④

D17 一般人認為一份好的工作，應具有下列特質，請問對你而言，哪一個是「最」重要的？

- ① 工作穩定
- ② 工作時數短
- ③ 運用腦力工作，而非勞力
- ④ 薪資高
- ⑤ 讓你覺得值得付出、有意義的工作
- ⑥ 離家近
- ⑦ 其他（請說明）：\_\_\_\_\_



下列 D18~D24 題為假設性題目，若你從未想過，請先試著想想看後再回答。

D18 以你目前的環境跟能力，你覺得你可以讀到什麼教育階段？

- |             |           |        |
|-------------|-----------|--------|
| ① 國中畢業      | ② 高中或高職畢業 | ③ 專科畢業 |
| ④ 大學或技術學院畢業 | ⑤ 碩士畢業    | ⑥ 博士畢業 |
| ⑦ 不知道       |           |        |

D19 如果你可以不受限制地一直讀書，你希望讀到哪一個教育階段？

- |             |           |        |
|-------------|-----------|--------|
| ① 國中畢業      | ② 高中或高職畢業 | ③ 專科畢業 |
| ④ 大學或技術學院畢業 | ⑤ 碩士畢業    | ⑥ 博士畢業 |
| ⑦ 不知道       |           |        |

D20 父母或家中長輩期待你讀到哪一個教育階段？

- |             |           |        |
|-------------|-----------|--------|
| ① 國中畢業      | ② 高中或高職畢業 | ③ 專科畢業 |
| ④ 大學或技術學院畢業 | ⑤ 碩士畢業    | ⑥ 博士畢業 |
| ⑦ 不知道或不清楚   |           |        |

D21 以你目前的環境與狀況，你覺得你將來最可能從事什麼工作？

(請寫出詳細工作內容) \_\_\_\_\_

D22 如果沒有任何限制，將來你最想做什麼樣的工作？

(請寫出詳細工作內容) \_\_\_\_\_

D23 你覺得你幾歲會結婚？(假如你不想結婚的話請寫 0) \_\_\_\_\_歲。

D24 你覺得你幾歲會有小孩？(假如你不想要有小孩的話請寫 0) \_\_\_\_\_歲。





D25 目前有沒有正在交往中的男/女朋友？

① 沒有(請續答 D25-1 題) →

② 有

D25-1 請選出一個沒有交往男/女朋友的「主要」原因：

① 目前還不想交男/女朋友

② 尚未遇到喜歡的對象

③ 追求失敗

④ 家庭經濟因素

⑤ 家人反對

⑥ 覺得自己年紀還太小

⑦ 其他(請說明)：\_\_\_\_\_

( D25-1 答完後，請直接跳答 D28 題 )

D26 現在你交往中的男/女朋友，對於你在下列哪些方面影響？【可複選】

① 時間分配方面

② 金錢方面

③ 學業成就方面

④ 與家人關係

⑤ 與朋友關係

⑥ 均無影響

D27 整體來說，你覺得交男/女朋友對你的影響是？

① 正面的

② 負面的

D28 你的身高：\_\_\_\_\_公分，體重：\_\_\_\_\_公斤。(若你不知道，可以請訪員協助測量)

D29 你有幾個兄弟姊妹？(不含表/堂兄弟姊妹，沒有的話請寫 0)

哥哥：\_\_\_\_\_個、姊姊：\_\_\_\_\_個、弟弟：\_\_\_\_\_個、妹妹：\_\_\_\_\_個。

訪問結束時間：\_\_\_\_\_月\_\_\_\_\_日\_\_\_\_\_時\_\_\_\_\_分(請以 24 小時制填寫)

—— 第 D 部份結束，感謝你/妳的作答 ——

非常感謝你完成 2009 第一波「台灣兒童及少年長期追蹤調查」的問卷。







財團法人 台灣兒童暨家庭扶助基金會

## 台灣兒童及少年長期追蹤調查計畫

### (家長版問卷)

抽樣 ID：  
服務處名稱：  
兒童姓名：

親愛的家長：

您好!感謝您和孩子參與此次的問卷調查，台灣兒童及少年長期追蹤調查計畫的主要目的是想了解現在孩子的生活狀況，由於小學生對題目的理解力尚未發展完全，因此有部份題目需勞煩家長代為填答，懇請 協助填答。

再次感謝協助，敬祝

生活愉快!

家扶基金會研究發展室敬上

2009 年 7 月

### <填答說明>

注意事項	<p>※ 請使用藍色原子筆作答，並在適當的答案位置上塗滿，但請勿超出圓圈外。</p> <p>※ 如需修正，請直接在錯誤處畫 X，勿使用立可白或其他修正液做修正。</p> <p>※ 畫記範例：正確 → ● 不正確 → ⊗ ⊙ √</p>
------	---

A1. 您的性別是： ① 男性 ② 女性

A2. 請問您是這個孩子的：

- ① 爸爸或媽媽 ② 繼父或繼母 ③ 養父或養母  
④ 祖父母或外祖父母 ⑤ 其他（請說明）：\_\_\_\_\_

**B.問卷右上角有被抽到孩子的名字，以下題目請針對被抽到孩子的狀況進行填答：**

B1. 就您的印象，孩子總共上過幾年托兒所或幼稚園？

- ① 沒有 ② 一年以下（含一年） ③ 一到二年（含二年）  
④ 二到三年（含三年） ⑤ 三到四年（含四年） ⑥ 四年以上  
⑦ 不知道或不清楚

B2. 就您印象中，孩子出生後，家裡總共搬過幾次家？

- ① 從未搬過家      ② 一至二次      ③ 三至四次      ④ 五次以上

B3. 孩子出國旅遊過幾次？

- ① 從來沒有      ② 一次      ③ 二次      ④ 三次（含）以上

B4. 主要提供孩子生活費來源的人是：

- ① 孩子的爸爸      ② 孩子的媽媽      ③ 孩子自己賺的  
④ 孩子的哥哥或姊姊      ⑤ 孩子的祖父母或其他親戚      ⑥ 其他(請說明)：\_\_\_\_

B5. 請問當孩子生病的時候，會因為「錢不夠」而無法去看病嗎？

- ① 一直都有      ② 經常有      ③ 偶爾有      ④ 從來沒有

B6. 您期待孩子讀到哪一個教育階段？

- ① 國中畢業      ② 高中或高職畢業      ③ 專科畢業  
④ 大學或技術學院畢業      ⑤ 碩士畢業      ⑥ 博士畢業  
⑦ 不知道或沒想過

B7. 請問孩子近三個月是否有發生意外傷害、或經醫師診斷有下列急性病？

題號	名稱	有	沒有
7-1	急性上呼吸道感染	①	②
7-2	急性支氣管炎	①	②
7-3	急性腸胃炎	①	②
7-4	燒燙傷	①	②
7-5	跌傷	①	②

註：急性上呼吸道感染的疾病包含：急性鼻咽炎（感冒）、急性鼻竇炎、急性咽炎、急性扁桃腺炎、急性喉炎及氣管炎等。

B8. 請問孩子是否曾經有經醫師診斷過的下列健康問題？

題號	名稱	有	沒有	題號	名稱	有	沒有
D8-01	腦炎	①	②	D8-13	紅斑性狼瘡	①	②
D8-02	心臟病	①	②	D8-14	地中海型貧血	①	②
D8-03	肝炎 (A.B.C.D.E)	①	②	D8-15	關節炎	①	②
D8-04	腎臟病	①	②	D8-16	蠶豆症	①	②
D8-05	肺結核	①	②	D8-17	精神疾病	①	②
D8-06	疝氣	①	②	D8-18	過敏性鼻炎	①	②
D8-07	癲癇	①	②	D8-19	鼻竇炎	①	②
D8-08	肺炎	①	②	D8-20	中耳炎	①	②
D8-09	氣喘	①	②	D8-21	視力問題	①	②
D8-10	糖尿病	①	②	D8-22	牙齒問題	①	②
D8-11	過敏	①	②	D8-23	皮膚病	①	②
D8-12	血友病	①	②				

B9. 最近一年（12 個月），孩子的生活中發生過下列事情嗎？

有 沒有

9-1	父母再婚.....	①	②
9-2	父母分開住.....	①	②
9-3	父母離婚.....	①	②
9-4	家裡的經濟狀況改變.....	②	③



抽樣 ID：  
服務處名稱：  
兒童姓名：

## 貧窮資料庫

### 台灣兒童及少年長期追蹤調查計畫（社工版問卷）



填答小叮嚀：

政府及各項會內服務的填答統計期間：**98年1月1日至98年6月30日止。**

#### A1 政府補助

☐ ① 低收入戶資格（請續答 A1\_1）

省市	A1_1 低 收 入 戶 分 類				
台灣省	<input type="checkbox"/> ①第一款		<input type="checkbox"/> ②第二款		<input type="checkbox"/> ③第三款
台北市	<input type="checkbox"/> ④第0類	<input type="checkbox"/> ⑤第一類	<input type="checkbox"/> ⑥第二類	<input type="checkbox"/> ⑦第三類	<input type="checkbox"/> ⑧第四類
高雄市	<input type="checkbox"/> ⑨第一類		<input type="checkbox"/> ⑩第二類		<input type="checkbox"/> ⑪第三類
福建省	<input type="checkbox"/> ⑫第一款		<input type="checkbox"/> ⑬第二款		<input type="checkbox"/> ⑭第三款

☐ ② 中低收入戶資格

☐ ③ 無申請政府補助

**G1 身心障礙狀況調查**：請問與該案童同住的家人是否領有身心障礙手冊？

☐ ①有——→ G1\_1 家中有\_\_\_\_\_人領有身心障礙手冊。

(請續答 G1\_1) rG1\_2 請註明下列各障別人數。

☐ ①沒有

障別	人數	障別	人數	障別	人數
rG1_2_1 視障		rG1_2_6 多障		rG1_2_11 自閉症	
rG1_2_2 聽障		rG1_2_7 重器障		rG1_2_12 慢性精神病	
rG1_2_3 語障		rG1_2_8 顏障		rG1_2_13 其他	
rG1_2_4 肢障		rG1_2_9 植物人			
rG1_2_5 智障		rG1_2_10 失智症			

~您的大力協助將帶給孩子更好的明天!謝謝您!~





## 台灣貧窮兒少資料庫： 2009 年弱勢兒少生活概況調查報告

---

發行人：林柏榕

總編輯：王明仁

策畫：研究發展室

執行編輯：何素秋、魏季李、李孟蓁

發行所：財團法人台灣兒童暨家庭扶助基金會

地址：台中市 403 西區民權路 234 號 12 樓

電話：(04) 22061234

傳真：(04) 22061235

劃撥帳號：00224801 台灣兒童暨家庭扶助基金會

承印：長榮國際股份有限公司

出版日期：2010 年 12 月

I S B N：978-986-84175-8-8（平裝）

※封面之兒童照片取自於家扶基金會員工之子女照片，並經同意授權使用。





## 台灣貧窮兒少資料庫：2009年弱勢兒少生活概況調查報告

Taiwan Database of Children and Youth in Poverty: Taiwan Panel Study of Children and Youth, 2009



財團法人 **台灣兒童暨家庭扶助基金會**  
Taiwan Fund for Children and Families  
Member of **ChildFund**  
Alliance

地 址：403台中市西區民權路234號12樓  
電 話：(04) 2206-1234  
網 址：<http://www.ccf.org.tw>  
ISBN：978-986-84175-8-8（平裝）