

表A：原住民整體

- 1.統計表皆是15歲以上原住民的資料。
 - 2.表內人數，因加權後四捨五入的關係，有些細項人數相加不等於總計。
 - 3.每一橫行的百分比加總應該等於100.00，有些不等於100.00是因四捨五入的關係。
- "—"表示交叉格無資料，"0.00"表示百分比小於0.005，"0"表示人數小於0.5。

4.統計區域：

北部地區：含新北市、臺北市、基隆市、桃園市、新竹市、新竹縣、宜蘭縣
中部地區：含臺中市、苗栗縣、彰化縣、南投縣、雲林縣
南部地區：含臺南市、高雄市、嘉義市、嘉義縣、屏東縣、澎湖縣
東部地區：含臺東縣、花蓮縣

表A1 原住民性別—按人口特性分

103年

單位：%、人

項目別	總計	男性	女性	樣本數 (人)	母體數 (人)
總年計齡	100.00	48.06	51.94	54,549	425,275
15 ~ 19 歲	100.00	50.89	49.11	6,430	50,130
20 ~ 24 歲	100.00	50.80	49.20	6,241	48,658
25 ~ 29 歲	100.00	50.02	49.98	5,192	40,480
30 ~ 34 歲	100.00	49.68	50.32	5,745	44,787
35 ~ 39 歲	100.00	49.05	50.95	5,220	40,699
40 ~ 44 歲	100.00	48.22	51.78	4,919	38,353
45 ~ 49 歲	100.00	48.11	51.89	4,946	38,562
50 ~ 54 歲	100.00	47.52	52.48	4,709	36,712
55 ~ 59 歲	100.00	46.09	53.91	3,942	30,732
60 ~ 64 歲	100.00	44.12	55.88	2,712	21,141
65 歲及以上	100.00	39.09	60.91	4,492	35,023
教育程度					
小學及以下	100.00	37.88	62.12	11,548	90,034
國(初)中	100.00	51.99	48.01	10,893	84,932
高中(職)	100.00	52.64	47.36	21,111	164,586
專科	100.00	43.55	56.45	3,268	25,480
大學及以上	100.00	47.11	52.89	7,728	60,244
婚姻狀況					
未婚	100.00	56.33	43.67	21,079	164,336
有配偶	100.00	46.25	53.75	26,437	206,114
離婚、分居	100.00	44.23	55.77	3,282	25,582
喪偶	100.00	17.62	82.38	3,751	29,243
個人每月收入					
沒有收入	100.00	33.52	66.48	14,181	110,557
未滿1萬元	100.00	40.22	59.78	9,039	70,478
1萬元~未滿2萬元	100.00	40.20	59.80	5,623	43,838
2萬元~未滿3萬元	100.00	44.45	55.55	11,808	92,057
3萬元~未滿4萬元	100.00	69.89	30.11	8,488	66,164
4萬元~未滿5萬元	100.00	80.46	19.54	3,289	25,642
5萬元~未滿6萬元	100.00	80.69	19.31	1,270	9,903
6萬元~未滿7萬元	100.00	85.87	14.13	498	3,879
7萬元及以上	100.00	80.61	19.39	327	2,547
勞動力狀況					
就業者	100.00	55.00	45.00	30,226	235,643
失業者	100.00	54.96	45.04	1,286	10,025
非勞動力	100.00	34.04	65.96	21,187	165,181
現役軍人/監管/失蹤人口	100.00	90.34	9.66	1,851	14,426

表A1-1 原住民性別—按地區別分

103年

單位：%、人

項目別	總計	男性	女性	樣本數 (人)	母體數 (人)
總計	100.00	48.06	51.94	54,549	425,275
行政區域					
山地鄉	100.00	52.47	47.53	17,267	134,612
平地原住民鄉鎮市	100.00	50.55	49.45	14,120	110,079
非原住民鄉鎮市	100.00	43.24	56.76	23,163	180,584
統計區域					
北部地區	100.00	46.01	53.99	17,986	140,220
山地鄉	100.00	53.77	46.23	3,381	26,360
平地原住民鄉鎮市	100.00	53.44	46.56	58	449
非原住民鄉鎮市	100.00	44.17	55.83	14,547	113,411
中部地區	100.00	46.67	53.33	7,620	59,405
山地鄉	100.00	52.03	47.97	3,172	24,728
平地原住民鄉鎮市	100.00	53.78	46.22	290	2,263
非原住民鄉鎮市	100.00	42.08	57.92	4,158	32,414
南部地區	100.00	47.33	52.67	10,704	83,450
山地鄉	100.00	51.53	48.47	6,028	46,992
平地原住民鄉鎮市	100.00	53.51	46.49	235	1,829
非原住民鄉鎮市	100.00	41.29	58.71	4,442	34,630
東部地區	100.00	51.08	48.92	18,240	142,199
山地鄉	100.00	53.04	46.96	4,686	36,532
平地原住民鄉鎮市	100.00	50.42	49.58	13,537	105,539
非原住民鄉鎮市	100.00	41.93	58.07	16	128
縣市					
新北市	100.00	44.68	55.32	5,271	41,091
臺北市	100.00	39.46	60.54	1,560	12,159
桃園市	100.00	46.42	53.58	6,019	46,923
臺中市	100.00	44.92	55.08	2,946	22,968
臺南市	100.00	37.08	62.92	663	5,167
高雄市	100.00	45.96	54.04	3,142	24,497
宜蘭縣	100.00	49.92	50.08	1,701	13,262
新竹縣	100.00	50.97	49.03	1,942	15,140
苗栗縣	100.00	47.02	52.98	929	7,240
彰化縣	100.00	45.85	54.15	601	4,683
南投縣	100.00	50.28	49.72	2,870	22,374
雲林縣	100.00	28.16	71.84	275	2,141
嘉義縣	100.00	44.71	55.29	486	3,787
屏東縣	100.00	50.09	49.91	5,938	46,296
臺東縣	100.00	51.30	48.70	7,723	60,204
花蓮縣	100.00	50.92	49.08	10,517	81,995
澎湖縣	100.00	44.26	55.74	215	1,677
基隆市	100.00	47.44	52.56	1,011	7,885
新竹市	100.00	39.75	60.25	482	3,759
嘉義市	100.00	34.30	65.70	260	2,026

表A2 原住民年齡－按人口特性分

		103年						單位：％、人
項目別		總計	15～19歲	20～24歲	25～29歲	30～34歲	35～39歲	40～44歲
總計	性別	100.00	11.79	11.44	9.52	10.53	9.57	9.02
	男	100.00	12.48	12.09	9.91	10.89	9.77	9.05
	女	100.00	11.14	10.84	9.16	10.20	9.39	8.99
教育程度								
	小學及以下	100.00	0.20	0.25	0.63	1.38	1.93	3.80
	國（初）中	100.00	5.40	4.68	5.88	10.16	12.86	15.40
	高中（職）	100.00	20.60	12.62	11.77	13.86	12.33	10.24
	專科	100.00	11.06	10.19	13.00	17.44	14.50	11.44
	大學及以上	100.00	14.34	35.01	20.33	12.71	6.73	3.47
婚姻狀況								
	未婚	100.00	30.01	26.66	17.18	11.44	5.80	3.32
	有配偶	100.00	0.38	2.24	5.60	11.37	13.12	13.51
	離婚、分居	100.00	0.07	0.87	2.69	9.44	14.41	16.55
	喪偶	100.00	0.02	0.05	0.06	0.48	1.49	2.75
個人每月收入								
	沒有收入	100.00	33.75	15.59	6.37	6.97	6.58	6.94
	未滿1萬元	100.00	7.31	6.08	2.10	2.29	2.43	2.90
	1萬元～未滿2萬元	100.00	6.60	10.89	7.03	9.41	8.97	10.11
	2萬元～未滿3萬元	100.00	3.96	15.41	15.56	14.97	12.37	10.37
	3萬元～未滿4萬元	100.00	1.51	10.41	16.28	17.08	14.96	12.22
	4萬元～未滿5萬元	100.00	0.41	3.98	10.81	17.11	14.84	15.36
	5萬元～未滿6萬元	100.00	0.18	1.42	7.08	12.51	18.20	14.64
	6萬元～未滿7萬元	100.00	0.18	1.27	4.40	8.85	14.17	19.76
	7萬元及以上	100.00	-	1.36	5.50	9.93	12.74	16.07
勞動力狀況								
	就業者	100.00	3.23	9.99	12.50	14.39	13.19	12.36
	失業者	100.00	9.48	20.95	15.84	11.31	10.16	9.73
	非勞動力	100.00	24.18	10.10	3.85	4.78	4.60	4.81
	現役軍人/監管/失蹤人口	100.00	11.21	43.84	21.37	12.87	7.03	2.19

表A2 原住民年齡－按人口特性分(續)

103年						單位：％、人	
項目別	45～49歲	50～54歲	55～59歲	60～64歲	65歲及以上	樣本數 (人)	母體數 (人)
總計	9.07	8.63	7.23	4.97	8.24	54,549	425,275
性別							
男	9.08	8.54	6.93	4.56	6.70	26,214	204,369
女	9.06	8.72	7.50	5.35	9.66	28,335	220,906
教育程度							
小學及以下	8.15	13.50	18.21	17.76	34.18	11,548	90,034
國(初)中	16.90	15.17	8.69	2.70	2.16	10,893	84,932
高中(職)	7.98	5.29	3.20	1.16	0.95	21,111	164,586
專科	8.71	6.28	3.57	2.12	1.71	3,268	25,480
大學及以上	2.50	2.25	1.31	0.66	0.69	7,728	60,244
婚姻狀況							
未婚	2.35	1.67	0.93	0.36	0.30	21,079	164,336
有配偶	13.79	13.27	10.73	7.16	8.82	26,437	206,114
離婚、分居	19.16	15.73	11.44	6.66	2.98	3,282	25,582
喪偶	4.69	8.89	14.21	14.00	53.36	3,751	29,243
個人每月收入							
沒有收入	6.67	8.73	3.43	2.23	2.74	14,181	110,557
未滿1萬元	4.13	4.79	14.33	14.80	38.85	9,039	70,478
1萬元～未滿2萬元	11.32	11.08	10.66	7.27	6.66	5,623	43,838
2萬元～未滿3萬元	10.69	8.00	5.37	2.43	0.87	11,808	92,057
3萬元～未滿4萬元	10.41	8.58	5.61	2.37	0.56	8,488	66,164
4萬元～未滿5萬元	14.49	12.73	7.22	2.34	0.71	3,289	25,642
5萬元～未滿6萬元	15.37	15.58	10.25	3.20	1.57	1,270	9,903
6萬元～未滿7萬元	24.97	14.09	7.68	3.58	1.05	498	3,879
7萬元及以上	13.66	16.45	12.32	6.34	5.64	327	2,547
勞動力狀況							
就業者	12.32	10.32	7.17	3.26	1.28	30,226	235,643
失業者	5.93	7.09	5.46	2.77	1.27	1,286	10,025
非勞動力	5.37	7.03	8.03	7.96	19.29	21,187	165,181
現役軍人/監管/失蹤人口	0.53	0.41	0.28	0.24	0.04	1,851	14,426

表A2-1 原住民年齡—按地區別分

103年

單位：%、人

項目別	總計	15～19歲	20～24歲	25～29歲	30～34歲	35～39歲	40～44歲
總計	100.00	11.79	11.44	9.52	10.53	9.57	9.02
行政區域							
山地鄉	100.00	9.50	10.46	9.41	10.28	9.28	8.91
平地原住民鄉鎮市	100.00	9.63	9.53	7.88	8.90	8.32	8.49
非原住民鄉鎮市	100.00	14.81	13.34	10.60	11.71	10.54	9.42
統計區域							
北部地區	100.00	13.60	12.78	10.29	11.67	10.41	9.45
山地鄉	100.00	10.11	10.66	9.62	10.72	9.60	8.94
平地原住民鄉鎮市	100.00	15.58	11.40	7.46	15.71	-	12.12
非原住民鄉鎮市	100.00	14.40	13.28	10.46	11.87	10.64	9.56
中部地區	100.00	13.71	13.13	10.71	10.59	9.46	8.85
山地鄉	100.00	10.12	11.12	9.55	9.90	9.10	8.53
平地原住民鄉鎮市	100.00	10.32	10.10	9.29	11.77	9.00	8.80
非原住民鄉鎮市	100.00	16.69	14.87	11.69	11.02	9.76	9.09
南部地區	100.00	10.73	10.65	9.54	10.86	9.83	9.02
山地鄉	100.00	8.09	9.65	9.24	10.30	9.09	8.81
平地原住民鄉鎮市	100.00	8.80	8.91	7.69	7.29	8.21	8.48
非原住民鄉鎮市	100.00	14.41	12.10	10.05	11.81	10.92	9.33
東部地區	100.00	9.82	9.88	8.24	9.19	8.63	8.66
山地鄉	100.00	10.44	10.92	9.40	10.21	9.42	9.26
平地原住民鄉鎮市	100.00	9.60	9.52	7.85	8.84	8.35	8.47
非原住民鄉鎮市	100.00	10.63	12.17	3.94	10.23	21.90	-
縣市							
新北市	100.00	13.61	13.36	10.53	11.89	10.48	9.52
臺北市	100.00	13.06	12.20	9.73	12.36	11.55	9.14
桃園市	100.00	13.93	12.40	10.60	11.85	11.05	9.61
臺中市	100.00	15.48	14.07	11.22	10.68	9.28	9.19
臺南市	100.00	14.58	12.75	10.97	12.33	11.02	9.02
高雄市	100.00	12.35	11.39	10.46	12.30	11.20	9.50
宜蘭縣	100.00	14.33	13.94	8.24	11.06	10.29	8.74
新竹縣	100.00	11.32	11.56	10.90	11.52	8.81	10.36
苗栗縣	100.00	12.35	9.93	9.38	9.86	9.66	9.00
彰化縣	100.00	14.24	16.64	12.61	12.98	8.80	6.79
南投縣	100.00	11.90	12.43	10.11	10.28	9.68	8.74
雲林縣	100.00	17.06	13.54	11.69	10.07	9.69	10.29
嘉義縣	100.00	14.56	7.78	5.51	6.73	9.34	15.10
屏東縣	100.00	8.67	9.88	9.18	10.25	9.06	8.34
臺東縣	100.00	8.80	9.08	7.52	9.59	8.37	8.76
花蓮縣	100.00	10.57	10.47	8.78	8.90	8.83	8.59
澎湖縣	100.00	15.54	16.05	13.65	13.43	11.56	4.94
基隆市	100.00	12.98	11.90	9.95	11.85	7.71	8.68
新竹市	100.00	18.84	15.73	11.30	7.12	10.61	8.15
嘉義市	100.00	17.32	14.92	7.28	9.22	7.42	10.66

表A2-1 原住民年齡—按地區別分(續)

103年

單位：%、人

項目別	45～49歲	50～54歲	55～59歲	60～64歲	65歲及以上	樣本數 (人)	母體數 (人)
總計	9.07	8.63	7.23	4.97	8.24	54,549	425,275
行政區							
山地鄉	9.46	9.51	8.09	5.51	9.58	17,267	134,612
平地原住民鄉鎮市	8.96	9.16	8.21	6.55	14.37	14,120	110,079
非原住民鄉鎮市	8.84	7.66	5.98	3.61	3.49	23,163	180,584
統計區域							
北部地區	8.95	8.09	6.39	3.92	4.45	17,986	140,220
山地鄉	9.01	9.16	8.05	5.39	8.75	3,381	26,360
平地原住民鄉鎮市	7.98	8.81	7.76	1.02	12.16	58	449
非原住民鄉鎮市	8.93	7.83	6.00	3.59	3.43	14,547	113,411
中部地區	9.08	8.35	6.67	4.09	5.37	7,620	59,405
山地鄉	9.42	9.31	8.28	5.57	9.09	3,172	24,728
平地原住民鄉鎮市	8.73	8.51	8.05	5.22	10.21	290	2,263
非原住民鄉鎮市	8.85	7.61	5.35	2.88	2.20	4,158	32,414
南部地區	9.24	8.75	7.63	5.22	8.54	10,704	83,450
山地鄉	9.83	9.89	8.38	5.77	10.94	6,028	46,992
平地原住民鄉鎮市	9.00	9.77	9.50	7.05	15.31	235	1,829
非原住民鄉鎮市	8.44	7.14	6.51	4.37	4.92	4,442	34,630
東部地區	9.08	9.22	8.04	6.24	12.98	18,240	142,199
山地鄉	9.36	9.39	7.62	5.21	8.78	4,686	36,532
平地原住民鄉鎮市	8.97	9.17	8.20	6.60	14.45	13,537	105,539
非原住民鄉鎮市	29.62	8.68	2.82	-	-	16	128
縣市							
新北市	9.31	8.10	6.23	3.56	3.40	5,271	41,091
臺北市	8.64	7.86	6.30	4.32	4.83	1,560	12,159
桃園市	8.65	8.28	6.33	3.57	3.73	6,019	46,923
臺中市	9.25	8.09	5.95	3.30	3.49	2,946	22,968
臺南市	8.25	7.12	6.15	4.16	3.66	663	5,167
高雄市	8.49	7.31	6.71	4.51	5.77	3,142	24,497
宜蘭縣	8.71	8.63	6.65	4.52	4.88	1,701	13,262
新竹縣	7.89	6.96	7.94	4.48	8.26	1,942	15,140
苗栗縣	9.42	8.13	7.72	4.43	10.12	929	7,240
彰化縣	8.12	9.22	5.24	3.55	1.81	601	4,683
南投縣	8.77	8.69	7.38	5.14	6.89	2,870	22,374
雲林縣	11.42	6.59	6.62	1.51	1.53	275	2,141
嘉義縣	9.29	6.95	7.78	7.07	9.89	486	3,787
屏東縣	9.90	9.84	8.30	5.66	10.94	5,938	46,296
臺東縣	9.25	9.07	8.48	6.37	14.71	7,723	60,204
花蓮縣	8.97	9.34	7.72	6.14	11.71	10,517	81,995
澎湖縣	5.89	6.27	5.48	3.49	3.70	215	1,677
基隆市	9.19	10.58	6.12	6.29	4.74	1,011	7,885
新竹市	14.13	3.64	2.68	1.49	6.31	482	3,759
嘉義市	8.16	10.84	8.80	4.35	1.04	260	2,026

表A3 原住民教育程度—按人口特性分

103年

單位：%、人

項目別				總計	小學 及以下	國(初)中	高中(職)	專科	大學 及以上	樣本數 (人)	母體數 (人)
總性				100.00	21.17	19.97	38.70	5.99	14.17	54,549	425,275
男				100.00	16.69	21.61	42.39	5.43	13.89	26,214	204,369
女				100.00	25.32	18.46	35.29	6.51	14.42	28,335	220,906
年 齡											
15	~	19	歲	100.00	0.37	9.15	67.63	5.62	17.23	6,430	50,130
20	~	24	歲	100.00	0.46	8.16	42.69	5.34	43.35	6,241	48,658
25	~	29	歲	100.00	1.40	12.33	47.84	8.18	30.25	5,192	40,480
30	~	34	歲	100.00	2.77	19.27	50.94	9.92	17.09	5,745	44,787
35	~	39	歲	100.00	4.28	26.83	49.85	9.08	9.96	5,220	40,699
40	~	44	歲	100.00	8.93	34.10	43.93	7.60	5.44	4,919	38,353
45	~	49	歲	100.00	19.04	37.23	34.07	5.75	3.91	4,946	38,562
50	~	54	歲	100.00	33.11	35.10	23.74	4.36	3.70	4,709	36,712
55	~	59	歲	100.00	53.34	24.02	17.12	2.96	2.56	3,942	30,732
60	~	64	歲	100.00	75.66	10.86	9.04	2.56	1.88	2,712	21,141
65	歲	及	以	100.00	87.86	5.24	4.48	1.24	1.19	4,492	35,023
上											
婚 姻 狀 況											
未 婚				100.00	3.43	12.75	49.33	6.44	28.06	21,079	164,336
有 配 偶				100.00	26.66	25.16	35.19	6.51	6.49	26,437	206,114
離 婚 、 分 居				100.00	23.10	34.84	35.19	4.58	2.29	3,282	25,582
喪 偶				100.00	80.52	11.03	6.82	1.04	0.59	3,751	29,243
個 人 每 月 收 入											
沒 有 收 入				100.00	12.77	18.22	43.58	4.71	20.71	14,181	110,557
未 滿 1 萬 元				100.00	63.25	13.34	16.10	1.82	5.50	9,039	70,478
1 萬 元 ~ 未 滿 2 萬 元				100.00	28.21	26.61	33.91	3.29	7.98	5,623	43,838
2 萬 元 ~ 未 滿 3 萬 元				100.00	11.35	23.49	47.18	5.92	12.06	11,808	92,057
3 萬 元 ~ 未 滿 4 萬 元				100.00	8.75	21.47	46.09	8.27	15.42	8,488	66,164
4 萬 元 ~ 未 滿 5 萬 元				100.00	6.93	23.17	40.74	12.33	16.83	3,289	25,642
5 萬 元 ~ 未 滿 6 萬 元				100.00	6.10	13.96	37.08	18.07	24.79	1,270	9,903
6 萬 元 ~ 未 滿 7 萬 元				100.00	3.53	7.70	35.34	31.27	22.15	498	3,879
7 萬 元 及 以 上				100.00	6.58	7.73	27.55	17.67	40.48	327	2,547
勞 動 力 狀 況											
就 業 者				100.00	13.59	24.06	41.66	7.19	13.49	30,226	235,643
失 業 者				100.00	10.64	23.80	44.44	4.69	16.43	1,286	10,025
非 勞 動 力				100.00	34.41	15.37	31.81	3.86	14.55	21,187	165,181
現役軍人/監管/失蹤人口				100.00	0.73	3.14	65.22	11.70	19.21	1,851	14,426

表A3-1 原住民教育程度—按地區別分

103年

單位：%、人

項目別	總計	小學 及以下	國(初)中	高中(職)	專科	大學 及以上	樣本數 (人)	母體數 (人)
總計	100.00	21.17	19.97	38.70	5.99	14.17	54,549	425,275
行政區域								
山地鄉	100.00	24.98	21.03	36.62	6.54	10.83	17,267	134,612
平地原住民鄉鎮市	100.00	27.47	18.68	36.20	5.18	12.47	14,120	110,079
非原住民鄉鎮市	100.00	14.49	19.97	41.77	6.07	17.68	23,163	180,584
統計區域								
北部地區	100.00	15.79	22.03	41.25	5.77	15.16	17,986	140,220
山地鄉	100.00	21.50	24.39	39.37	6.33	8.41	3,381	26,360
平地原住民鄉鎮市	100.00	21.44	38.80	34.21	4.73	0.82	58	449
非原住民鄉鎮市	100.00	14.44	21.41	41.71	5.64	16.79	14,547	113,411
中部地區	100.00	17.77	22.26	39.35	5.28	15.33	7,620	59,405
山地鄉	100.00	24.16	26.03	34.83	4.12	10.85	3,172	24,728
平地原住民鄉鎮市	100.00	22.07	28.24	26.44	7.69	15.56	290	2,263
非原住民鄉鎮市	100.00	12.60	18.97	43.70	5.99	18.73	4,158	32,414
南部地區	100.00	22.63	17.93	37.67	6.93	14.85	10,704	83,450
山地鄉	100.00	26.59	19.09	36.31	6.69	11.33	6,028	46,992
平地原住民鄉鎮市	100.00	36.62	19.94	24.16	2.36	16.91	235	1,829
非原住民鄉鎮市	100.00	16.50	16.26	40.22	7.51	19.51	4,442	34,630
東部地區	100.00	27.04	18.18	36.52	5.95	12.30	18,240	142,199
山地鄉	100.00	25.95	17.71	36.25	8.15	11.93	4,686	36,532
平地原住民鄉鎮市	100.00	27.45	18.36	36.63	5.18	12.38	13,537	105,539
非原住民鄉鎮市	100.00	-	3.54	28.82	19.61	48.03	16	128
縣市								
新北市	100.00	15.15	20.78	43.52	4.86	15.68	5,271	41,091
台北市	100.00	11.54	14.32	37.12	7.91	29.12	1,560	12,159
桃園市	100.00	15.96	24.10	42.18	4.60	13.15	6,019	46,923
臺中市	100.00	13.29	21.16	41.23	6.39	17.93	2,946	22,968
臺南市	100.00	16.06	15.09	35.78	5.34	27.74	663	5,167
高雄市	100.00	18.05	17.00	40.99	7.77	16.19	3,142	24,497
宜蘭縣	100.00	14.50	18.98	41.98	12.33	12.21	1,701	13,262
新竹縣	100.00	18.89	25.57	40.69	5.03	9.83	1,942	15,140
苗栗縣	100.00	22.69	25.29	35.52	5.05	11.46	929	7,240
彰化縣	100.00	16.55	26.12	39.01	4.30	14.02	601	4,683
南投縣	100.00	21.65	22.26	37.94	4.45	13.70	2,870	22,374
雲林縣	100.00	11.44	15.52	47.72	4.91	20.41	275	2,141
嘉義縣	100.00	22.47	28.16	38.08	3.31	7.98	486	3,787
屏東縣	100.00	26.53	17.82	35.93	6.96	12.76	5,938	46,296
臺東縣	100.00	29.58	19.29	34.72	5.56	10.86	7,723	60,204
花蓮縣	100.00	25.18	17.37	37.85	6.25	13.35	10,517	81,995
澎湖縣	100.00	9.45	19.06	44.53	9.18	17.79	215	1,677
基隆市	100.00	21.83	27.32	30.42	4.35	16.08	1,011	7,885
新竹市	100.00	13.66	20.15	40.50	6.22	19.47	482	3,759
嘉義市	100.00	16.64	18.83	35.47	5.25	23.81	260	2,026

表A4 原住民家計負擔狀況－按人口特性分

				103年				單位：％、人	
項目別				總計	主要家計 負責人	次要(輔助) 家計負責人	不需要 負責家計	樣本數 (人)	母體數 (人)
總性	計別			100.00	31.75	29.08	39.17	54,549	425,275
男				100.00	48.00	21.78	30.21	26,214	204,369
女				100.00	16.71	35.84	47.45	28,335	220,906
年	齡								
15	~	19	歲	100.00	1.91	10.85	87.25	6,430	50,130
20	~	24	歲	100.00	10.96	38.36	50.68	6,241	48,658
25	~	29	歲	100.00	23.76	50.01	26.22	5,192	40,480
30	~	34	歲	100.00	37.37	41.40	21.23	5,745	44,787
35	~	39	歲	100.00	46.49	36.44	17.07	5,220	40,699
40	~	44	歲	100.00	52.28	30.24	17.48	4,919	38,353
45	~	49	歲	100.00	53.80	27.39	18.81	4,946	38,562
50	~	54	歲	100.00	50.28	26.00	23.72	4,709	36,712
55	~	59	歲	100.00	43.26	22.90	33.84	3,942	30,732
60	~	64	歲	100.00	29.98	20.20	49.81	2,712	21,141
65	歲及以	上		100.00	13.03	8.41	78.56	4,492	35,023
教 育 程 度									
小 學 及 以 下				100.00	26.56	19.58	53.86	11,548	90,034
國 (初) 中				100.00	43.18	29.92	26.91	10,893	84,932
高 中 (職)				100.00	32.35	32.74	34.91	21,111	164,586
專 科				100.00	38.48	33.83	27.69	3,268	25,480
大 學 及 以 上				100.00	18.89	30.11	51.00	7,728	60,244
婚 姻 狀 況									
未 婚				100.00	15.62	33.57	50.81	21,079	164,336
有 配 偶				100.00	43.11	28.36	28.53	26,437	206,114
離 婚 、 分 居				100.00	55.30	23.64	21.06	3,282	25,582
喪 偶				100.00	21.74	13.70	64.57	3,751	29,243
個 人 每 月 收 入									
沒 有 收 入				100.00	4.78	12.70	82.52	14,181	110,557
未 滿 1 萬 元				100.00	13.23	16.93	69.84	9,039	70,478
1 萬 元 ~ 未 滿 2 萬 元				100.00	35.59	46.68	17.73	5,623	43,838
2 萬 元 ~ 未 滿 3 萬 元				100.00	39.87	49.40	10.72	11,808	92,057
3 萬 元 ~ 未 滿 4 萬 元				100.00	55.56	35.25	9.19	8,488	66,164
4 萬 元 ~ 未 滿 5 萬 元				100.00	72.02	22.31	5.66	3,289	25,642
5 萬 元 ~ 未 滿 6 萬 元				100.00	77.05	18.43	4.52	1,270	9,903
6 萬 元 ~ 未 滿 7 萬 元				100.00	83.31	12.04	4.65	498	3,879
7 萬 元 及 以 上				100.00	77.24	15.87	6.89	327	2,547
勞 動 力 狀 況									
就 業 者				100.00	49.56	40.99	9.45	30,226	235,643
失 業 者				100.00	25.71	43.20	31.10	1,286	10,025
非 勞 動 力				100.00	6.37	10.47	83.15	21,187	165,181
現役軍人/監管/失蹤人口				100.00	35.54	37.75	26.71	1,851	14,426

表A4-1 原住民家計負擔狀況—按地區別分

103年

單位：%、人

項目別	總計	主要家計 負責人	次要(輔助) 家計負責人	不需要 負責家計	樣本數 (人)	母體數 (人)
總計	100.00	31.75	29.08	39.17	54,549	425,275
行政區						
山地鄉	100.00	32.94	29.87	37.19	17,267	134,612
平地原住民鄉鎮市	100.00	31.48	25.14	43.38	14,120	110,079
非原住民鄉鎮市	100.00	31.03	30.90	38.08	23,163	180,584
統計區域						
北部地區	100.00	32.92	27.65	39.43	17,986	140,220
山地鄉	100.00	34.15	25.21	40.65	3,381	26,360
平地原住民鄉鎮市	100.00	56.42	18.10	25.48	58	449
非原住民鄉鎮市	100.00	32.54	28.25	39.21	14,547	113,411
中部地區	100.00	29.10	38.65	32.24	7,620	59,405
山地鄉	100.00	30.13	40.04	29.83	3,172	24,728
平地原住民鄉鎮市	100.00	37.34	30.86	31.80	290	2,263
非原住民鄉鎮市	100.00	27.75	38.14	34.11	4,158	32,414
南部地區	100.00	30.73	32.27	37.01	10,704	83,450
山地鄉	100.00	32.37	31.60	36.04	6,028	46,992
平地原住民鄉鎮市	100.00	19.64	38.02	42.34	235	1,829
非原住民鄉鎮市	100.00	29.09	32.87	38.04	4,442	34,630
東部地區	100.00	32.30	24.63	43.07	18,240	142,199
山地鄉	100.00	34.72	24.12	41.17	4,686	36,532
平地原住民鄉鎮市	100.00	31.45	24.83	43.72	13,537	105,539
非原住民鄉鎮市	100.00	41.12	7.47	51.40	16	128
縣市						
新北市	100.00	29.62	31.15	39.23	5,271	41,091
臺北市	100.00	31.87	27.56	40.56	1,560	12,159
桃園市	100.00	38.35	24.38	37.27	6,019	46,923
臺中市	100.00	34.39	33.83	31.78	2,946	22,968
臺南市	100.00	25.24	47.10	27.66	663	5,167
高雄市	100.00	33.51	32.39	34.10	3,142	24,497
宜蘭縣	100.00	30.42	26.11	43.47	1,701	13,262
新竹縣	100.00	33.97	25.01	41.02	1,942	15,140
苗栗縣	100.00	36.79	28.40	34.81	929	7,240
彰化縣	100.00	23.01	47.76	29.23	601	4,683
南投縣	100.00	23.55	44.97	31.47	2,870	22,374
雲林縣	100.00	17.75	39.16	43.09	275	2,141
嘉義縣	100.00	21.34	44.63	34.04	486	3,787
屏東縣	100.00	31.28	29.73	38.99	5,938	46,296
臺東縣	100.00	35.47	22.03	42.50	7,723	60,204
花蓮縣	100.00	29.97	26.53	43.50	10,517	81,995
澎湖縣	100.00	32.73	27.31	39.96	215	1,677
基隆市	100.00	25.56	29.15	45.29	1,011	7,885
新竹市	100.00	24.74	43.15	32.11	482	3,759
嘉義市	100.00	14.42	31.89	53.69	260	2,026

表A5 原住民族別－按人口特性分

103年

單位：%、人

項目別				總計	阿美族	泰雅族	排灣族	魯凱族	布農族	賽夏族	雅美族 (達悟)	卑南族	鄒族
總性				100.00	39.92	15.37	18.09	2.52	10.34	0.90	0.27	2.65	1.24
男				100.00	40.17	15.27	17.70	2.65	10.22	0.87	0.30	2.74	1.11
女				100.00	39.68	15.46	18.45	2.40	10.45	0.92	0.25	2.56	1.35
年 齡													
15	~	19	歲	100.00	38.00	17.34	16.30	2.50	11.03	1.12	0.22	2.43	1.57
20	~	24	歲	100.00	38.60	16.52	17.32	2.36	9.93	1.14	0.21	2.96	1.26
25	~	29	歲	100.00	36.83	16.34	19.61	2.10	11.54	1.17	0.10	2.51	0.68
30	~	34	歲	100.00	40.77	15.24	18.06	2.20	11.39	0.77	0.19	2.59	0.76
35	~	39	歲	100.00	39.60	15.55	17.55	2.70	12.04	0.94	0.27	1.99	1.16
40	~	44	歲	100.00	37.98	16.22	17.30	2.68	11.68	0.67	0.42	2.27	1.75
45	~	49	歲	100.00	39.27	15.18	18.88	2.73	9.83	0.77	0.48	2.84	1.20
50	~	54	歲	100.00	40.56	14.72	19.13	2.59	10.31	0.52	0.32	2.71	1.10
55	~	59	歲	100.00	40.69	14.08	19.24	2.12	9.55	1.18	0.15	3.10	1.53
60	~	64	歲	100.00	44.06	12.84	17.87	2.74	8.67	0.86	0.35	2.84	1.33
65	歲	及	以	100.00	46.31	12.36	18.67	3.17	6.08	0.61	0.34	3.14	1.35
教 育 程 度													
小	學	及	以	100.00	42.09	12.32	19.59	2.55	9.94	0.73	0.22	2.45	1.19
國	(初)	100.00	40.57	17.36	16.13	2.32	11.36	1.03	0.30	2.21	1.50
高	中	(職	100.00	39.80	16.04	17.72	2.50	9.98	0.89	0.32	2.89	1.20
專			科	100.00	32.59	17.47	20.45	2.77	12.17	0.39	0.21	2.60	0.97
大	學	及	以	100.00	39.16	14.40	18.63	2.69	9.71	1.20	0.20	2.91	1.15
婚 姻 狀 況													
未			婚	100.00	41.16	14.51	17.50	2.44	10.20	1.01	0.23	2.80	1.16
有	配		偶	100.00	39.37	16.37	18.01	2.53	10.86	0.80	0.35	2.29	1.14
離	婚	、	分	100.00	40.96	14.32	18.68	2.28	7.49	0.81	0.07	3.40	2.31
喪			偶	100.00	35.89	14.03	21.46	3.08	9.97	1.09	0.13	3.65	1.40
個 人 每 月 收 入													
沒	有		收	100.00	38.53	19.14	15.05	2.34	10.00	1.08	0.37	2.43	1.19
未	滿	1	萬	100.00	39.25	13.13	21.14	2.64	9.42	0.58	0.34	3.06	1.18
1	萬	元	~	100.00	33.38	11.95	24.21	3.29	12.38	0.82	0.36	3.11	2.00
2	萬	元	~	100.00	41.38	14.20	17.87	2.42	10.85	1.05	0.21	2.90	1.54
3	萬	元	~	100.00	45.40	14.44	15.82	2.39	10.18	1.10	0.12	2.14	0.73
4	萬	元	~	100.00	42.00	17.59	17.65	2.37	9.37	0.37	0.28	2.02	0.90
5	萬	元	~	100.00	37.81	16.08	18.76	2.31	11.52	0.29	0.11	2.39	0.66
6	萬	元	~	100.00	34.48	12.61	20.39	1.63	11.07	0.22	-	2.22	-
7	萬	元	及	100.00	31.99	16.53	26.59	3.28	5.36	1.26	-	4.57	1.43
勞 動 力 狀 況													
就	業		者	100.00	41.47	14.75	17.64	2.46	10.68	0.94	0.23	2.56	1.33
失	業		者	100.00	38.78	15.83	17.83	1.95	9.59	0.89	0.91	2.92	0.98
非	勞	動	力	100.00	38.56	16.28	18.21	2.64	9.66	0.86	0.30	2.74	1.16
現役軍人/監管/失蹤人口				100.00	30.93	14.59	24.35	2.56	13.21	0.68	0.14	2.75	0.78

表A5 原住民族別－按人口特性分(續)

				103年							單位：%、人		
項目別				邵族	噶瑪蘭族	太魯閣族	撒奇萊雅族	賽德克族	拉阿魯哇族	卡那卡那富族	其他	樣本數 (人)	母體數 (人)
總性	計別			0.33	0.17	5.69	0.28	2.20	0.02	0.02	-	54,549	425,275
	男			0.44	0.22	5.84	0.25	2.15	0.02	0.03	-	26,214	204,369
	女			0.22	0.13	5.55	0.30	2.23	0.03	0.02	-	28,335	220,906
年	齡												
15	~	19	歲	0.20	0.13	6.45	0.29	2.37	0.02	0.03	-	6,430	50,130
20	~	24	歲	0.40	0.35	6.33	0.19	2.39	0.02	0.01	-	6,241	48,658
25	~	29	歲	0.25	0.16	5.94	0.31	2.45	0.01	-	-	5,192	40,480
30	~	34	歲	0.53	0.15	4.96	0.17	2.12	-	0.09	-	5,745	44,787
35	~	39	歲	0.12	0.23	5.46	0.24	2.07	0.07	-	-	5,220	40,699
40	~	44	歲	0.29	0.12	6.34	0.17	2.05	0.03	0.04	-	4,919	38,353
45	~	49	歲	0.51	0.24	5.64	0.26	2.08	0.05	0.02	-	4,946	38,562
50	~	54	歲	0.37	0.08	5.17	0.20	2.12	0.05	0.04	-	4,709	36,712
55	~	59	歲	0.20	0.19	5.44	0.35	2.19	-	-	-	3,942	30,732
60	~	64	歲	0.27	0.06	5.32	0.38	2.40	-	-	-	2,712	21,141
65	歲及以	上		0.42	0.13	4.93	0.60	1.90	-	-	-	4,492	35,023
教 育 程 度													
小 學 及 以 下				0.28	0.10	6.23	0.33	1.94	-	0.04	-	11,548	90,034
國 (初) 中				0.28	0.16	4.61	0.13	2.00	0.02	-	-	10,893	84,932
高 中 (職)				0.28	0.21	5.75	0.20	2.15	0.04	0.02	-	21,111	164,586
專 科				0.11	-	7.15	0.42	2.65	-	0.03	-	3,268	25,480
大 學 及 以 上				0.67	0.26	5.61	0.57	2.78	0.04	0.02	-	7,728	60,244
婚 姻 狀 況													
未 婚			婚	0.38	0.22	5.96	0.29	2.09	0.04	0.01	-	21,079	164,336
有 配 偶			偶	0.32	0.17	5.23	0.24	2.27	0.02	0.04	-	26,437	206,114
離 婚 、 分 居			居	0.22	0.03	6.50	0.37	2.56	0.02	-	-	3,282	25,582
喪 偶			偶	0.17	0.11	6.67	0.36	1.99	-	-	-	3,751	29,243
個 人 每 月 收 入													
沒 有 收 入				0.24	0.19	6.77	0.24	2.41	0.04	0.01	-	14,181	110,557
未 滿 1 萬 元				0.44	0.12	6.17	0.37	2.11	0.02	0.02	-	9,039	70,478
1 萬 元 ~ 未 滿 2 萬 元				0.19	0.15	4.79	0.13	3.14	0.02	0.08	-	5,623	43,838
2 萬 元 ~ 未 滿 3 萬 元				0.16	0.15	4.98	0.27	1.97	0.02	0.02	-	11,808	92,057
3 萬 元 ~ 未 滿 4 萬 元				0.53	0.24	4.80	0.33	1.74	0.02	0.02	-	8,488	66,164
4 萬 元 ~ 未 滿 5 萬 元				0.61	0.11	4.62	0.37	1.71	0.02	-	-	3,289	25,642
5 萬 元 ~ 未 滿 6 萬 元				0.27	0.60	6.17	0.42	2.61	-	-	-	1,270	9,903
6 萬 元 ~ 未 滿 7 萬 元				0.58	0.19	13.23	-	3.16	-	0.22	-	498	3,879
7 萬 元 及 以 上				1.09	-	6.94	-	0.94	-	-	-	327	2,547
勞 動 力 狀 況													
就 業 者				0.34	0.19	4.86	0.27	2.22	0.02	0.03	-	30,226	235,643
失 業 者				0.66	0.25	7.01	0.16	2.19	0.04	-	-	1,286	10,025
非 勞 動 力				0.31	0.15	6.56	0.31	2.22	0.04	0.01	-	21,187	165,181
現役軍人/監管/失蹤人口				0.07	0.12	8.30	0.04	1.48	-	-	-	1,851	14,426

表A5-1 原住民族別—按地區別分

103年

單位：%、人

項目別	總計	阿美族	泰雅族	排灣族	魯凱族	布農族	賽夏族	雅美族 (達悟)	卑南族	鄒族
總計	100.00	39.92	15.37	18.09	2.52	10.34	0.90	0.27	2.65	1.24
行政區域										
山地鄉	100.00	1.44	24.75	29.28	3.96	20.67	0.59	0.79	0.07	2.25
平地原住民鄉鎮市	100.00	73.22	1.98	8.33	1.28	1.90	0.82	0.01	6.50	0.04
非原住民鄉鎮市	100.00	48.30	16.53	15.71	2.20	7.79	1.18	0.05	2.22	1.21
統計區域										
北部地區	100.00	46.64	34.86	5.95	0.97	4.74	1.53	0.03	1.77	0.19
山地鄉	100.00	2.64	94.25	0.09	0.04	0.09	2.46	-	0.15	-
平地原住民鄉鎮市	100.00	2.44	97.56	-	-	-	-	-	-	-
非原住民鄉鎮市	100.00	57.04	20.80	7.34	1.19	5.84	1.32	0.03	2.16	0.24
中部地區	100.00	19.03	21.56	11.35	0.69	26.90	2.44	0.12	1.12	0.59
山地鄉	100.00	0.74	30.89	0.19	-	43.93	0.46	0.06	-	0.18
平地原住民鄉鎮市	100.00	1.95	19.10	0.80	1.19	0.83	34.29	-	-	0.41
非原住民鄉鎮市	100.00	34.17	14.62	20.59	1.18	15.73	1.73	0.17	2.05	0.91
南部地區	100.00	13.98	2.26	58.12	8.56	8.65	0.10	-	1.11	5.52
山地鄉	100.00	0.56	0.73	71.15	10.40	10.34	0.04	-	0.07	6.36
平地原住民鄉鎮市	100.00	3.97	1.52	92.70	1.07	0.73	-	-	-	-
非原住民鄉鎮市	100.00	32.72	4.38	38.60	6.45	6.78	0.19	-	2.58	4.67
東部地區	100.00	57.24	1.25	9.39	1.27	9.94	0.10	0.74	5.05	0.02
山地鄉	100.00	2.19	1.35	16.15	1.19	33.06	0.05	2.87	0.06	-
平地原住民鄉鎮市	100.00	76.25	1.22	7.06	1.29	1.95	0.12	0.01	6.78	0.03
非原住民鄉鎮市	100.00	96.46	-	-	-	3.54	-	-	-	-
縣市										
新北	100.00	62.64	14.17	7.77	1.34	6.31	0.84	0.02	2.76	0.14
新臺北	100.00	41.66	21.52	10.12	3.35	9.43	0.53	0.25	2.69	1.09
桃園	100.00	50.82	32.03	6.28	0.57	4.92	1.16	-	1.35	0.11
臺中	100.00	29.74	26.41	19.29	0.81	12.63	1.37	0.24	1.92	0.86
臺南	100.00	30.58	7.93	34.39	3.99	10.12	0.70	-	5.45	1.54
高雄	100.00	32.25	3.03	21.79	12.25	24.75	0.12	-	1.68	1.68
宜蘭	100.00	7.89	90.15	0.92	0.09	-	0.07	-	0.45	-
新竹	100.00	7.94	78.42	2.50	0.58	2.29	6.56	-	0.26	-
苗栗	100.00	7.51	65.92	5.47	0.28	2.90	14.79	0.22	1.20	0.30
彰化	100.00	50.56	2.26	30.59	3.40	9.26	-	-	0.34	0.24
南投	100.00	2.62	7.22	0.86	0.14	53.93	0.30	-	0.18	0.28
雲林	100.00	45.50	11.68	13.50	0.60	17.28	-	-	3.78	2.69
嘉義	100.00	4.72	3.31	3.78	0.10	1.78	-	-	1.52	83.80
屏東	100.00	1.64	0.88	87.83	8.31	0.68	0.04	-	0.16	0.11
臺東	100.00	49.43	0.47	21.84	2.90	11.48	0.10	1.74	11.68	0.02
花蓮	100.00	62.97	1.83	0.25	0.07	8.81	0.10	0.01	0.18	0.02
澎湖	100.00	42.91	7.27	25.96	4.23	4.46	-	-	0.96	0.28
基隆	100.00	84.88	6.97	1.84	0.49	0.53	0.10	-	1.82	-
新竹	100.00	47.84	27.41	8.78	-	5.57	4.88	-	3.92	0.82
嘉義	100.00	25.98	4.02	7.09	0.59	8.43	-	-	4.32	43.55

表A5-1 原住民族別－按地區別分(續)

103年										單位：%、人
項目別	邵族	噶瑪蘭族	太魯閣族	撒奇萊雅族	賽德克族	拉阿魯哇族	卡那卡那富族	其他	樣本數 (人)	母體數 (人)
總計	0.33	0.17	5.69	0.28	2.20	0.02	0.02	-	54,549	425,275
行政區域										
山地鄉	-	-	11.70	-	4.40	0.03	0.06	-	17,267	134,612
平地原住民鄉鎮市	0.85	0.32	3.77	0.81	0.18	0.01	-	-	14,120	110,079
非原住民鄉鎮市	0.25	0.22	2.37	0.16	1.78	0.03	0.01	-	23,163	180,584
統計區域										
北部地區	0.13	0.28	2.22	0.15	0.52	0.01	-	-	17,986	140,220
山地鄉	-	-	0.25	-	0.02	-	-	-	3,381	26,360
平地原住民鄉鎮市	-	-	-	-	-	-	-	-	58	449
非原住民鄉鎮市	0.16	0.34	2.69	0.19	0.64	0.01	-	-	14,547	113,411
中部地區	1.98	-	0.98	0.01	13.23	-	-	-	7,620	59,405
山地鄉	-	-	0.10	-	23.45	-	-	-	3,172	24,728
平地原住民鄉鎮市	41.17	-	-	-	0.26	-	-	-	290	2,263
非原住民鄉鎮市	0.76	-	1.72	0.02	6.33	-	-	-	4,158	32,414
南部地區	0.03	-	0.86	0.08	0.53	0.10	0.11	-	10,704	83,450
山地鄉	-	-	0.08	-	0.02	0.10	0.16	-	6,028	46,992
平地原住民鄉鎮市	-	-	-	-	-	-	-	-	235	1,829
非原住民鄉鎮市	0.06	-	1.95	0.19	1.25	0.12	0.06	-	4,442	34,630
東部地區	-	0.25	13.91	0.63	0.21	0.01	-	-	18,240	142,199
山地鄉	-	-	42.77	-	0.31	-	-	-	4,686	36,532
平地原住民鄉鎮市	-	0.33	3.93	0.85	0.18	0.01	-	-	13,537	105,539
非原住民鄉鎮市	-	-	-	-	-	-	-	-	16	128
縣市										
新北市	0.21	0.29	3.26	0.02	0.21	-	-	-	5,271	41,091
臺北市	0.53	0.22	6.34	0.11	2.18	-	-	-	1,560	12,159
桃園市	0.07	0.21	1.50	0.38	0.59	-	-	-	6,019	46,923
臺中市	0.77	-	1.51	0.03	4.43	-	-	-	2,946	22,968
臺南市	-	-	4.36	0.24	0.71	-	-	-	663	5,167
高雄巿	0.09	-	1.05	0.04	0.58	0.30	0.39	-	3,142	24,497
宜蘭縣	-	-	0.42	-	-	-	-	-	1,701	13,262
新竹縣	-	-	0.91	-	0.48	0.05	-	-	1,942	15,140
苗栗縣	-	-	0.30	-	1.11	-	-	-	929	7,240
彰化縣	-	-	1.33	-	2.02	-	-	-	601	4,683
南投縣	4.46	-	0.21	-	29.79	-	-	-	2,870	22,374
雲林縣	-	-	4.97	-	-	-	-	-	275	2,141
嘉義縣	-	-	0.42	-	0.59	-	-	-	486	3,787
屏東縣	-	-	0.15	-	0.17	0.03	-	-	5,938	46,296
臺東縣	-	0.17	0.09	0.02	0.04	0.01	-	-	7,723	60,204
花蓮縣	-	0.30	24.05	1.08	0.34	-	-	-	10,517	81,995
澎湖縣	-	-	8.33	-	5.60	-	-	-	215	1,677
基隆巿	-	1.86	1.01	0.13	0.38	-	-	-	1,011	7,885
新竹巿	-	-	0.79	-	-	-	-	-	482	3,759
嘉義巿	-	-	0.31	2.24	3.49	-	-	-	260	2,026

表A6 原住民婚姻狀況—按人口特性分

				103年					單位：％、人	
項目別				總計	未婚	有配偶 (含與人同居)	離婚 或分居	喪偶	樣本數 (人)	母體數 (人)
總性		計別		100.00	38.64	48.47	6.02	6.88	54,549	425,275
		男		100.00	45.30	46.64	5.54	2.52	26,214	204,369
		女		100.00	32.48	50.15	6.46	10.91	28,335	220,906
年	齡									
15	~	19	歲	100.00	98.37	1.58	0.04	0.01	6,430	50,130
20	~	24	歲	100.00	90.02	9.49	0.46	0.03	6,241	48,658
25	~	29	歲	100.00	69.73	28.52	1.70	0.05	5,192	40,480
30	~	34	歲	100.00	41.97	52.33	5.39	0.31	5,745	44,787
35	~	39	歲	100.00	23.40	66.47	9.06	1.07	5,220	40,699
40	~	44	歲	100.00	14.25	72.62	11.04	2.10	4,919	38,353
45	~	49	歲	100.00	10.01	73.72	12.71	3.56	4,946	38,562
50	~	54	歲	100.00	7.47	74.49	10.96	7.08	4,709	36,712
55	~	59	歲	100.00	4.97	71.98	9.52	13.52	3,942	30,732
60	~	64	歲	100.00	2.79	69.79	8.05	19.36	2,712	21,141
65	歲	及	以上	100.00	1.39	51.88	2.18	44.55	4,492	35,023
教 育 程 度										
小 學 及 以 下				100.00	6.26	61.03	6.56	26.15	11,548	90,034
國 (初) 中				100.00	24.66	61.05	10.49	3.80	10,893	84,932
高 中 (職)				100.00	49.25	44.07	5.47	1.21	21,111	164,586
專 科				100.00	41.52	52.68	4.60	1.20	3,268	25,480
大 學 及 以 上				100.00	76.54	22.20	0.97	0.28	7,728	60,244
個 人 每 月 收 入										
沒 有 收 入				100.00	54.98	38.20	3.67	3.14	14,181	110,557
未 滿 1 萬 元				100.00	20.78	48.27	5.70	25.24	9,039	70,478
1 萬 元 ~ 未 滿 2 萬 元				100.00	29.69	51.28	9.44	9.59	5,623	43,838
2 萬 元 ~ 未 滿 3 萬 元				100.00	43.68	45.74	7.85	2.73	11,808	92,057
4 萬 元 ~ 未 滿 5 萬 元				100.00	39.75	53.01	5.90	1.34	8,488	66,164
5 萬 元 ~ 未 滿 6 萬 元				100.00	25.70	68.32	5.32	0.67	3,289	25,642
6 萬 元 ~ 未 滿 7 萬 元				100.00	17.22	76.91	4.99	0.88	1,270	9,903
7 萬 元 及 以 上				100.00	15.13	77.65	5.44	1.77	498	3,879
不 知 道 / 未 回 答				100.00	14.68	77.98	5.47	1.88	327	2,547
勞 動 力 狀 況										
就 業 者				100.00	35.70	54.06	7.50	2.74	30,226	235,643
失 業 者				100.00	58.42	30.16	8.49	2.92	1,286	10,025
非 勞 動 力				100.00	38.79	43.50	4.09	13.61	21,187	165,181
現役軍人/監管/失蹤人口				100.00	71.25	26.68	2.07	-	1,851	14,426

表A6-1 原住民婚姻狀況－按地區別分

103年

單位：%、人

項目別	總計	未婚	有配偶 (含與人同居)	離婚 或分居	喪偶	樣本數 (人)	母體數 (人)
總計	100.00	38.64	48.47	6.02	6.88	54,549	425,275
行政區域							
山地鄉	100.00	33.98	51.87	5.54	8.61	17,267	134,612
平地原住民鄉鎮市	100.00	37.52	45.76	7.16	9.56	14,120	110,079
非原住民鄉鎮市	100.00	42.81	47.58	5.67	3.95	23,163	180,584
統計區域							
北部地區	100.00	40.36	50.52	4.93	4.18	17,986	140,220
山地鄉	100.00	31.45	57.06	3.85	7.64	3,381	26,360
平地原住民鄉鎮市	100.00	31.99	38.09	15.34	14.58	58	449
非原住民鄉鎮市	100.00	42.47	49.05	5.14	3.34	14,547	113,411
中部地區	100.00	40.05	48.52	6.05	5.38	7,620	59,405
山地鄉	100.00	32.40	53.83	5.94	7.83	3,172	24,728
平地原住民鄉鎮市	100.00	42.16	42.34	4.92	10.58	290	2,263
非原住民鄉鎮市	100.00	45.74	44.89	6.21	3.16	4,158	32,414
南部地區	100.00	36.52	48.58	6.39	8.51	10,704	83,450
山地鄉	100.00	33.17	51.18	6.04	9.61	6,028	46,992
平地原住民鄉鎮市	100.00	33.82	46.09	5.63	14.45	235	1,829
非原住民鄉鎮市	100.00	41.21	45.19	6.91	6.69	4,442	34,630
東部地區	100.00	37.60	46.35	6.85	9.20	18,240	142,199
山地鄉	100.00	37.90	47.68	5.85	8.57	4,686	36,532
平地原住民鄉鎮市	100.00	37.51	45.86	7.20	9.43	13,537	105,539
非原住民鄉鎮市	100.00	26.74	70.44	2.82	-	16	128
縣市							
新北市	100.00	44.44	47.87	4.69	3.00	5,271	41,091
臺北市	100.00	39.62	49.60	6.91	3.87	1,560	12,159
桃園市	100.00	40.31	50.10	5.61	3.97	6,019	46,923
臺中市	100.00	43.78	46.65	6.38	3.19	2,946	22,968
臺南市	100.00	39.32	49.83	5.84	5.01	663	5,167
高雄市	100.00	39.41	47.46	5.75	7.38	3,142	24,497
宜蘭縣	100.00	29.15	63.92	1.80	5.13	1,701	13,262
新竹縣	100.00	36.36	50.32	5.99	7.34	1,942	15,140
苗栗縣	100.00	32.87	48.20	8.10	10.83	929	7,240
彰化縣	100.00	48.20	40.62	8.33	2.84	601	4,683
南投縣	100.00	36.70	52.10	4.65	6.55	2,870	22,374
雲林縣	100.00	41.53	49.43	5.13	3.91	275	2,141
嘉義縣	100.00	34.68	45.85	11.70	7.77	486	3,787
屏東縣	100.00	34.48	49.19	6.38	9.95	5,938	46,296
臺東縣	100.00	36.68	46.19	7.26	9.86	7,723	60,204
花蓮縣	100.00	38.28	46.47	6.54	8.71	10,517	81,995
澎湖縣	100.00	37.54	56.91	1.47	4.09	215	1,677
基隆市	100.00	44.36	48.76	2.87	4.01	1,011	7,885
新竹市	100.00	46.23	44.96	3.87	4.95	482	3,759
嘉義市	100.00	43.64	43.19	10.07	3.09	260	2,026

表A7 原住民配偶所屬族別－按人口特性分

103年

單位：%、人

項目別				總計	阿美族	泰雅族	排灣族	魯凱族	布農族	賽夏族	雅美族 (達悟)	卑南族	鄒族
總性				100.00	28.35	12.20	13.42	2.05	8.58	0.45	0.33	1.22	0.88
男				100.00	29.23	12.96	14.17	2.06	9.43	0.44	0.33	1.11	0.97
女				100.00	27.60	11.56	12.78	2.05	7.84	0.46	0.33	1.31	0.79
年 齡													
15	~	19	歲	100.00	19.71	32.02	4.71	2.64	6.57	1.68	1.82	1.06	-
20	~	24	歲	100.00	17.28	17.99	14.02	0.39	12.70	0.40	-	1.46	1.09
25	~	29	歲	100.00	17.58	18.27	12.75	1.25	9.36	0.96	0.14	1.07	0.43
30	~	34	歲	100.00	21.55	13.16	13.93	1.82	10.17	0.64	0.21	1.48	0.48
35	~	39	歲	100.00	23.86	11.94	12.43	1.72	9.03	0.19	0.29	0.88	0.84
40	~	44	歲	100.00	22.62	12.84	13.27	2.22	8.77	0.14	0.48	1.10	1.54
45	~	49	歲	100.00	26.31	11.94	13.40	1.88	8.60	0.27	0.51	1.13	0.83
50	~	54	歲	100.00	31.43	11.88	13.72	2.36	8.52	0.64	0.29	1.04	0.44
55	~	59	歲	100.00	31.92	10.78	14.18	2.27	8.73	0.70	0.07	0.98	0.87
60	~	64	歲	100.00	39.07	8.68	13.47	2.73	7.96	0.71	0.35	1.71	1.17
65	歲	及	以上	100.00	48.16	9.68	13.77	2.47	4.46	0.20	0.53	1.90	1.19
教 育 程 度													
小	學	及	以下	100.00	38.37	9.58	14.96	2.25	9.57	0.53	0.24	1.25	0.73
國	(初) 中	100.00	29.70	15.00	12.27	2.03	9.07	0.55	0.30	1.05	1.03
高	中	(職	100.00	24.16	12.95	12.64	1.96	7.96	0.36	0.44	1.46	0.94
專			科	100.00	18.76	11.64	16.07	1.68	7.40	0.30	0.38	0.69	0.82
大	學	及	以上	100.00	14.37	8.65	13.16	2.20	7.14	0.41	0.15	0.93	0.55
個 人 每 月 收 入													
沒	有	收	入	100.00	26.19	16.74	9.70	1.78	7.42	0.64	0.35	1.26	0.56
未	滿	1	萬元	100.00	38.00	10.38	15.01	2.37	8.22	0.15	0.50	1.60	0.81
1	萬元	~	未滿2萬元	100.00	24.66	9.97	21.50	2.63	12.26	0.30	0.50	1.46	1.53
2	萬元	~	未滿3萬元	100.00	26.18	10.38	13.18	1.96	9.24	0.61	0.24	1.46	1.35
3	萬元	~	未滿4萬元	100.00	28.52	11.33	11.26	1.75	8.12	0.42	0.23	0.73	0.54
4	萬元	~	未滿5萬元	100.00	28.01	14.25	13.10	1.96	7.06	0.59	0.25	1.06	0.82
5	萬元	~	未滿6萬元	100.00	24.05	12.67	12.33	2.20	8.15	0.31	0.14	0.40	0.23
6	萬元	~	未滿7萬元	100.00	23.75	9.09	19.06	1.76	8.19	-	0.58	0.65	0.49
7	萬元	及	以上	100.00	21.22	9.85	16.28	2.69	7.23	0.46	-	-	0.42
勞 動 力 狀 況													
就	業		者	100.00	27.10	11.57	13.42	1.96	9.20	0.46	0.26	1.10	1.03
失	業		者	100.00	25.90	16.06	8.21	1.55	7.85	0.75	2.13	2.03	-
非	勞	動	力	100.00	31.28	13.21	13.15	2.16	7.28	0.41	0.36	1.38	0.68
現役軍人/監管/失蹤人口				100.00	17.08	11.53	22.62	3.53	12.73	0.77	0.56	1.42	0.22

表A7 原住民配偶所屬族別－按人口特性分(續)

				103年							單位：%、人			
項目別				邵族	噶瑪蘭族	太魯閣族	撒奇萊雅族	賽德克族	拉阿魯哇族	卡那卡那富族	其他	非原住民	樣本數 (人)	母體數 (人)
總性	計別			0.06	0.07	3.99	0.20	1.67	0.04	1.33	0.02	25.13	26,437	206,114
	男			0.07	0.06	4.22	0.24	1.72	0.05	1.23	0.02	21.69	12,227	95,326
	女			0.05	0.08	3.80	0.17	1.63	0.03	1.42	0.02	28.09	14,210	110,788
年	齡													
15	~	19	歲	-	-	3.52	-	0.74	-	3.58	-	21.95	102	792
20	~	24	歲	-	-	7.12	-	2.85	-	1.10	0.11	23.50	592	4,617
25	~	29	歲	-	0.21	5.22	-	2.38	0.11	1.28	0.08	28.91	1,481	11,547
30	~	34	歲	0.07	-	3.39	0.10	1.37	-	1.42	-	30.23	3,006	23,435
35	~	39	歲	0.04	0.15	4.22	0.11	1.76	0.03	1.39	0.03	31.08	3,470	27,051
40	~	44	歲	-	0.10	4.27	0.12	1.27	-	1.78	-	29.48	3,572	27,851
45	~	49	歲	0.04	0.03	3.51	0.18	1.82	0.05	1.56	0.05	27.88	3,646	28,428
50	~	54	歲	-	0.02	3.55	0.18	1.67	0.05	1.44	-	22.75	3,508	27,346
55	~	59	歲	-	0.12	4.35	0.40	1.60	0.14	1.06	0.04	21.80	2,837	22,121
60	~	64	歲	0.10	-	4.39	0.21	1.88	-	0.84	-	16.73	1,893	14,754
65	歲及以	上		0.39	0.03	3.11	0.58	1.52	-	0.67	-	11.33	2,331	18,171
教	育	程	度											
小	學	及	以	0.14	0.03	4.67	0.24	1.50	0.01	0.73	0.02	15.19	7,047	54,943
國	(初)	0.04	0.06	3.81	0.12	1.85	-	1.10	0.01	22.00	6,650	51,848
高	中	(職	0.02	0.11	3.25	0.19	1.77	0.07	1.64	-	30.07	9,303	72,525
專			科	-	-	5.93	0.20	1.42	0.06	1.24	0.18	33.23	1,722	13,423
大	學	及	以	0.08	0.13	4.02	0.40	1.36	0.14	3.14	0.04	43.14	1,716	13,374
個	人	每	月											
沒	有	收	入	0.02	0.02	4.59	0.23	1.45	0.10	1.53	0.01	27.40	5,417	42,234
未	滿	1	萬	0.24	0.02	5.00	0.20	1.69	-	0.87	0.03	14.92	4,364	34,023
1	萬	元	~	0.02	0.04	3.47	0.12	2.92	0.02	1.04	-	17.55	2,883	22,482
2	萬	元	~	-	0.15	3.37	0.20	1.82	-	1.16	0.02	28.68	5,400	42,104
3	萬	元	~	0.02	0.13	2.91	0.20	1.41	0.02	1.73	0.04	30.63	4,499	35,074
4	萬	元	~	0.06	0.05	3.53	0.23	1.01	0.04	1.55	0.05	26.35	2,247	17,518
5	萬	元	~	-	-	4.28	0.39	1.65	-	1.41	-	31.78	977	7,616
6	萬	元	~	0.35	-	9.84	-	0.52	0.56	2.12	-	23.06	386	3,012
7	萬	元	及	-	-	6.58	-	1.02	-	1.60	-	32.64	255	1,986
勞	動	力	狀											
就	業	者		0.03	0.10	3.40	0.18	1.81	0.03	1.40	0.03	26.94	16,339	127,385
失	業	者		-	-	2.90	-	2.05	-	0.68	-	29.90	388	3,024
非	勞	動	力	0.12	0.02	4.94	0.25	1.41	0.06	1.25	0.02	22.01	9,217	71,856
現	役	軍	人	-	-	6.97	0.20	1.62	-	1.14	-	19.63	494	3,849

表A7-1 原住民配偶所屬族別—按地區別分

103年

單位：%、人

項目別	總計	阿美族	泰雅族	排灣族	魯凱族	布農族	賽夏族	雅美族 (達悟)	卑南族	鄒族
總計	100.00	28.35	12.20	13.42	2.05	8.58	0.45	0.33	1.22	0.88
行政區域										
山地鄉	100.00	2.55	23.07	25.60	3.77	18.48	0.45	0.86	0.08	1.98
平地原住民鄉鎮市	100.00	60.15	1.33	6.65	1.14	2.13	0.56	0.05	3.80	0.07
非原住民鄉鎮市	100.00	30.68	9.75	7.50	1.19	4.31	0.39	0.07	0.63	0.45
統計區域										
北部地區	100.00	30.52	27.65	2.64	0.54	2.44	0.61	0.07	0.44	0.06
山地鄉	100.00	3.66	80.35	0.46	-	0.10	1.19	-	0.10	-
平地原住民鄉鎮市	100.00	1.51	67.64	-	-	-	-	-	-	-
非原住民鄉鎮市	100.00	37.87	13.27	3.24	0.69	3.08	0.46	0.09	0.53	0.08
中部地區	100.00	9.78	15.04	5.91	0.35	23.21	1.33	0.03	0.30	0.42
山地鄉	100.00	2.06	25.64	0.80	0.21	40.00	0.64	-	-	0.32
平地原住民鄉鎮市	100.00	0.70	7.76	1.94	-	0.75	24.16	-	1.09	1.71
非原住民鄉鎮市	100.00	17.45	5.82	10.84	0.50	9.32	0.45	0.05	0.51	0.43
南部地區	100.00	7.36	1.19	45.73	7.21	7.56	0.12	0.03	0.50	3.99
山地鄉	100.00	1.07	1.39	62.71	9.78	10.13	0.12	0.06	0.14	5.57
平地原住民鄉鎮市	100.00	-	-	46.87	0.83	-	-	-	-	-
非原住民鄉鎮市	100.00	17.43	0.94	19.56	3.61	4.02	0.11	-	1.09	1.79
東部地區	100.00	47.05	1.14	8.43	1.25	9.40	0.10	0.93	2.90	0.03
山地鄉	100.00	4.02	1.58	15.03	1.45	29.45	0.10	3.38	0.04	-
平地原住民鄉鎮市	100.00	62.58	0.99	6.07	1.18	2.20	0.10	0.05	3.93	0.04
非原住民鄉鎮市	100.00	26.07	-	-	-	-	-	-	-	-
縣市										
新北	100.00	40.32	7.28	3.11	0.63	3.09	0.17	0.08	0.44	-
臺北	100.00	9.85	5.53	3.14	1.40	5.21	0.14	0.39	-	0.17
桃園	100.00	37.72	26.48	3.40	0.33	2.99	0.34	0.04	0.83	0.14
臺中	100.00	14.56	18.41	11.16	0.30	7.26	0.56	0.07	0.51	0.26
臺南	100.00	6.65	0.69	14.74	0.93	3.22	-	-	0.24	-
高雄	100.00	20.87	1.33	9.71	9.68	23.71	0.04	0.12	1.11	1.47
宜蘭	100.00	6.86	82.22	0.54	-	-	-	-	0.32	-
新竹	100.00	5.97	57.71	1.58	0.98	0.90	4.10	-	-	-
苗栗	100.00	6.16	46.44	2.29	0.31	1.33	7.46	-	0.39	0.27
彰化	100.00	38.08	-	15.09	1.58	7.07	-	-	-	0.59
南投	100.00	2.04	6.27	1.00	0.24	48.73	0.53	-	0.14	0.58
雲林	100.00	7.86	1.08	2.34	-	4.65	-	-	-	0.49
嘉義	100.00	-	0.33	0.61	-	0.52	-	-	1.82	76.11
屏東	100.00	1.24	1.31	74.33	7.78	0.85	0.18	-	0.13	0.03
臺東	100.00	41.70	0.38	19.38	2.87	10.39	0.21	2.12	6.72	0.03
花蓮	100.00	50.96	1.70	0.44	0.06	8.68	0.03	0.07	0.11	0.03
澎湖	100.00	9.83	0.52	8.49	0.51	-	-	-	-	-
基隆	100.00	68.51	2.42	0.88	0.58	-	-	-	-	-
新竹	100.00	32.98	7.95	4.36	-	2.18	-	-	-	-
嘉義	100.00	1.27	-	1.04	-	2.45	-	-	0.73	13.56

表A7-1 原住民配偶所屬族別－按地區別分(續)

103年

單位：%、人

項目別	邵族	噶瑪蘭族	太魯閣族	撒奇萊雅族	賽德克族	拉阿魯哇族	那卡那富族	其他	非原住民	樣本數(人)	母體數(人)
總計	0.06	0.07	3.99	0.20	1.67	0.04	1.33	0.02	25.13	26,437	206,114
行政區域											
山地鄉	-	-	8.81	-	4.05	0.07	0.60	-	9.63	8,956	69,822
平地原住民鄉鎮市	0.17	0.08	2.44	0.57	0.17	0.02	1.14	0.04	19.51	6,461	50,375
非原住民鄉鎮市	0.04	0.12	1.00	0.15	0.62	0.02	2.04	0.03	41.02	11,020	85,917
統計區域											
北部地區	0.02	0.14	1.01	0.17	0.24	-	1.63	0.02	31.81	9,086	70,840
山地鄉	-	-	0.33	-	0.16	-	0.43	-	13.23	1,929	15,042
平地原住民鄉鎮市	-	-	-	-	-	-	-	-	30.85	22	171
非原住民鄉鎮市	0.02	0.18	1.19	0.21	0.26	-	1.97	0.03	36.83	7,135	55,627
中部地區	0.39	-	0.42	-	10.54	0.04	1.90	0.04	30.30	3,697	28,822
山地鄉	-	-	0.21	-	20.15	-	1.08	-	8.89	1,707	13,312
平地原住民鄉鎮市	9.00	-	-	-	0.95	-	2.95	-	48.99	123	958
非原住民鄉鎮市	0.18	-	0.64	-	2.38	0.08	2.59	0.09	48.67	1,867	14,552
南部地區	-	-	0.31	0.02	0.16	0.15	0.93	-	24.75	5,200	40,539
山地鄉	-	-	0.11	-	0.08	0.21	0.45	-	8.18	3,085	24,048
平地原住民鄉鎮市	-	-	-	-	-	-	-	-	52.29	108	843
非原住民鄉鎮市	-	-	0.62	0.05	0.28	0.05	1.72	-	48.74	2,007	15,648
東部地區	-	0.06	11.04	0.43	0.27	0.01	1.01	0.03	15.92	8,454	65,913
山地鄉	-	-	34.69	-	0.58	-	0.58	-	9.09	2,235	17,420
平地原住民鄉鎮市	-	0.08	2.54	0.59	0.16	0.02	1.13	0.04	18.32	6,208	48,403
非原住民鄉鎮市	-	-	5.67	-	-	-	16.46	-	51.80	12	90
縣市											
新台北市	-	0.20	1.14	-	0.13	-	1.55	-	41.86	2,523	19,671
新台北市	-	-	0.58	0.16	0.72	-	3.74	-	68.99	774	6,031
桃園市	0.05	0.16	1.46	0.42	0.42	-	1.87	0.07	23.28	3,015	23,508
臺中市	0.16	-	0.50	-	1.52	0.11	2.30	0.12	42.20	1,374	10,715
臺南市	-	-	-	-	-	-	-	-	73.53	330	2,575
高雄市	-	-	0.20	0.07	0.38	0.51	1.88	-	28.93	1,491	11,627
宜蘭縣	-	-	0.18	-	-	-	-	-	9.87	1,087	8,477
新竹縣	-	-	0.79	-	-	-	0.85	-	27.14	977	7,618
苗栗縣	-	-	0.14	-	0.98	-	2.92	-	31.32	448	3,490
彰化縣	-	-	0.91	-	-	-	2.43	-	34.24	244	1,902
南投縣	0.82	-	0.24	-	24.36	-	0.84	-	14.20	1,495	11,657
雲林縣	-	-	1.61	-	-	-	5.24	-	76.73	136	1,058
嘉義縣	-	-	1.59	-	-	-	-	-	19.01	223	1,736
屏東縣	-	-	0.08	-	0.08	-	0.49	-	13.49	2,921	22,771
臺東縣	-	0.03	0.29	-	-	0.03	0.71	0.03	15.12	3,567	27,811
花蓮縣	-	0.08	18.88	0.75	0.46	-	1.22	0.02	16.51	4,887	38,102
澎湖縣	-	-	5.77	-	-	-	5.03	-	69.84	122	955
基隆市	-	0.64	0.88	0.27	-	-	0.95	-	24.87	493	3,845
新竹市	-	-	-	-	-	-	5.05	-	47.48	217	1,690
嘉義市	-	-	-	-	-	-	-	-	80.95	112	875

表B：原住民勞動力狀況

- 1.統計表皆是15歲以上原住民的資料。
 - 2.表內人數，因加權後四捨五入的關係，有些細項人數相加不等於總計。
 - 3.每一橫行的百分比加總應該等於100.00，有些不等於100.00是因四捨五入的關係。
- "—"表示交叉格無資料，"0.00"表示百分比小於0.005，"0"表示人數小於0.5。

4.統計區域：

北部地區：含新北市、臺北市、基隆市、桃園市、新竹市、新竹縣、宜蘭縣
中部地區：含臺中市、苗栗縣、彰化縣、南投縣、雲林縣
南部地區：含臺南市、高雄市、嘉義市、嘉義縣、屏東縣、澎湖縣
東部地區：含臺東縣、花蓮縣

表B1 原住民勞動力參與情形—按年月別分

單位：人

項目別				15歲以上民間人口			男			女			樣本數 (人)
				總計	勞動力	非勞動力	計	勞動力	非勞動力	計	勞動力	非勞動力	
94	年	12	月	337,351	216,756	120,595	161,380	121,758	39,622	175,971	94,998	80,973	25,699
95	年	12	月	346,366	223,288	123,078	164,665	123,089	41,575	181,701	100,199	81,503	25,827
96	年	12	月	355,613	222,929	132,684	169,275	125,030	44,245	186,338	97,899	88,440	24,452
97	年	12	月	363,103	223,464	139,639	171,720	121,723	49,997	191,383	101,741	89,642	14,088
98	年	平	均	371,520	218,861	152,660	173,628	116,217	57,412	197,892	102,644	95,248	23,941
98	年	9	月	370,264	218,256	152,008	172,046	115,309	56,737	198,218	102,947	95,271	12,125
98	年	12	月	372,777	219,465	153,312	175,210	117,124	58,086	197,567	102,341	95,226	11,816
99	年	平	均	377,540	224,521	153,019	176,258	119,001	57,257	201,281	105,520	95,762	42,079
99	年	3	月	374,536	217,535	157,001	175,615	116,640	58,975	198,921	100,895	98,026	10,620
99	年	6	月	376,604	224,217	152,387	175,994	118,272	57,721	200,611	105,945	94,666	10,412
99	年	9	月	378,586	227,122	151,465	176,234	119,760	56,474	202,352	107,361	94,991	10,490
99	年	12	月	380,433	229,211	151,222	177,191	121,333	55,858	203,242	107,878	95,363	10,557
100	年	平	均	387,029	231,548	155,481	180,646	125,249	55,397	206,383	106,299	100,083	59,103
100	年	3	月	384,671	227,162	157,509	180,241	124,077	56,164	204,430	103,085	101,344	14,047
100	年	6	月	384,965	230,113	154,852	179,828	124,701	55,127	205,137	105,412	99,725	15,258
100	年	10	月	389,665	232,423	157,242	182,281	127,129	55,151	207,384	105,294	102,090	16,164
100	年	12	月	388,814	236,493	152,321	180,234	125,087	55,147	208,581	111,406	97,174	13,634
101	年	平	均	396,393	239,325	157,069	184,742	127,333	57,409	211,652	111,992	99,660	54,890
101	年	3	月	393,630	238,850	154,780	183,742	127,014	56,728	209,888	111,836	98,053	13,139
101	年	6	月	395,661	229,385	166,276	184,870	121,954	62,917	210,791	107,432	103,359	13,508
101	年	9	月	397,610	242,787	154,823	185,387	129,825	55,563	212,223	112,962	99,261	14,647
101	年	12	月	398,672	246,277	152,395	184,968	130,540	54,428	213,704	115,738	97,967	13,596
102	年	平	均	402,960	238,111	164,849	187,357	129,928	57,429	215,603	108,183	107,420	55,845
102	年	3	月	399,362	240,270	159,092	185,549	128,805	56,744	213,813	111,465	102,347	14,016
102	年	6	月	401,952	237,100	164,852	186,927	130,153	56,774	215,024	106,946	108,078	14,317
102	年	9	月	404,486	235,960	168,526	188,128	129,584	58,544	216,358	106,376	109,982	13,702
102	年	12	月	406,040	239,113	166,927	188,823	131,169	57,654	217,217	107,944	109,273	13,810
103	年	平	均	410,849	245,668	165,181	191,336	135,113	56,222	219,513	110,555	108,958	52,698
103	年	3	月	408,834	245,618	163,216	190,924	134,569	56,356	217,910	111,049	106,861	13,072
103	年	6	月	410,029	244,818	165,211	191,231	134,022	57,209	218,798	110,796	108,002	13,116
103	年	9	月	411,271	247,461	163,810	191,005	136,116	54,889	220,266	111,345	108,921	13,277
103	年	12	月	413,261	244,776	168,484	192,183	135,747	56,436	221,078	109,030	112,049	13,233
本月與上次比較(%)				0.48	-1.08	2.85	0.62	-0.27	2.82	0.37	-2.08	2.87	-0.33
本月與上年同月比較(%)				1.78	2.37	0.93	1.78	3.49	-2.11	1.78	1.01	2.54	-4.17
本年累計與上年同期比較(%)				1.96	3.17	0.20	2.12	3.99	-2.10	1.81	2.19	1.43	-5.63

註：15歲以上民間人口不包含現役軍人、失蹤人口與監管人口。

表B1 原住民勞動力參與情形－按年月別分(續)

單位：%

項目別				15歲以上民間人口			男			女		
				總計	勞動力	非勞動力	計	勞動力	非勞動力	計	勞動力	非勞動力
94	年	12	月	100.00	64.25	35.75	100.00	75.45	24.55	100.00	53.99	46.01
95	年	12	月	100.00	64.47	35.53	100.00	74.75	25.25	100.00	55.14	44.86
96	年	12	月	100.00	62.69	37.31	100.00	73.86	26.14	100.00	52.54	47.46
97	年	12	月	100.00	61.54	38.46	100.00	70.88	29.12	100.00	53.16	46.84
98	年	平	均	100.00	58.91	41.09	100.00	66.93	33.07	100.00	51.87	48.13
98	年	9	月	100.00	58.95	41.05	100.00	67.02	32.98	100.00	51.94	48.06
98	年	12	月	100.00	58.87	41.13	100.00	66.85	33.15	100.00	51.80	48.20
99	年	平	均	100.00	59.47	40.53	100.00	67.52	32.48	100.00	52.42	47.58
99	年	3	月	100.00	58.08	41.92	100.00	66.42	33.58	100.00	50.72	49.28
99	年	6	月	100.00	59.54	40.46	100.00	67.20	32.80	100.00	52.81	47.19
99	年	9	月	100.00	59.99	40.01	100.00	67.96	32.04	100.00	53.06	46.94
99	年	12	月	100.00	60.25	39.75	100.00	68.48	31.52	100.00	53.08	46.92
100	年	平	均	100.00	59.83	40.17	100.00	69.33	30.67	100.00	51.51	48.49
100	年	3	月	100.00	59.05	40.95	100.00	68.84	31.16	100.00	50.43	49.57
100	年	6	月	100.00	59.78	40.22	100.00	69.34	30.66	100.00	51.39	48.61
100	年	10	月	100.00	59.65	40.35	100.00	69.74	30.26	100.00	50.77	49.23
100	年	12	月	100.00	60.82	39.18	100.00	69.40	30.60	100.00	53.41	46.59
101	年	平	均	100.00	60.38	39.62	100.00	68.92	31.08	100.00	52.91	47.09
101	年	3	月	100.00	60.68	39.32	100.00	69.13	30.87	100.00	53.28	46.72
101	年	6	月	100.00	57.98	42.02	100.00	65.97	34.03	100.00	50.97	49.03
101	年	9	月	100.00	61.06	38.94	100.00	70.03	29.97	100.00	53.23	46.77
101	年	12	月	100.00	61.77	38.23	100.00	70.57	29.43	100.00	54.16	45.84
102	年	平	均	100.00	59.09	40.91	100.00	69.35	30.65	100.00	50.18	49.82
102	年	3	月	100.00	60.16	39.84	100.00	69.42	30.58	100.00	52.13	47.87
102	年	6	月	100.00	58.99	41.01	100.00	69.63	30.37	100.00	49.74	50.26
102	年	9	月	100.00	58.34	41.66	100.00	68.88	31.12	100.00	49.17	50.83
102	年	12	月	100.00	58.89	41.11	100.00	69.47	30.53	100.00	49.69	50.31
103	年	平	均	100.00	59.80	40.20	100.00	70.62	29.38	100.00	50.36	49.64
103	年	3	月	100.00	60.08	39.92	100.00	70.48	29.52	100.00	50.96	49.04
103	年	6	月	100.00	59.71	40.29	100.00	70.08	29.92	100.00	50.64	49.36
103	年	9	月	100.00	60.17	39.83	100.00	71.26	28.74	100.00	50.55	49.45
103	年	12	月	100.00	59.23	40.77	100.00	70.63	29.37	100.00	49.32	50.68
本月與上次比較(百分點)				-	-0.94	0.94	-	-0.63	0.63	-	-1.23	1.23
本月與上年同月比較(百分點)				-	0.34	-0.34	-	1.16	-1.16	-	-0.37	0.37
本年累計與上年同期比較(百分點)				-	0.71	-0.71	-	1.27	-1.27	-	0.18	-0.18

註：15歲以上民間人口不包含現役軍人、失蹤人口與監管人口。

表B1-1 原住民勞動力參與情形－按地區別分

103年											單位：人
項目別	15歲以上民間人口			男			女			樣本數 (人)	
	總計	勞動力	非勞動力	計	勞動力	非勞動力	計	勞動力	非勞動力		
總計	410,849	245,668	165,181	191,336	135,113	56,222	219,513	110,555	108,958	52,698	
行政區											
臺灣省	261,771	151,373	110,398	126,340	87,367	38,973	135,431	64,006	71,425	33,577	
山地鄉	110,850	63,592	47,258	56,203	38,700	17,503	54,646	24,892	29,755	14,219	
平地原住民鄉鎮市	106,242	61,260	44,982	52,287	35,841	16,446	53,955	25,419	28,536	13,627	
非原住民鄉鎮市	44,679	26,521	18,158	17,850	12,826	5,024	26,829	13,695	13,134	5,730	
新北市	40,514	26,201	14,313	17,828	13,243	4,586	22,686	12,959	9,727	5,197	
臺北市	12,029	7,338	4,692	4,679	3,254	1,425	7,351	4,084	3,267	1,543	
桃園市	45,835	27,668	18,167	20,757	15,128	5,629	25,078	12,540	12,538	5,879	
臺中市	22,414	15,019	7,395	9,819	7,274	2,545	12,595	7,745	4,851	2,875	
臺南市	5,041	3,333	1,709	1,799	1,280	518	3,243	2,053	1,190	647	
高雄市	23,244	14,736	8,508	10,114	7,566	2,547	13,130	7,170	5,960	2,981	
統計區域											
北部地區	137,011	83,556	53,455	61,492	45,169	16,323	75,520	38,388	37,132	17,574	
山地鄉	25,398	14,019	11,378	13,240	9,520	3,720	12,157	4,499	7,658	3,258	
平地原住民鄉鎮市	433	329	104	223	213	11	209	116	93	55	
非原住民鄉鎮市	111,181	69,208	41,973	48,028	35,436	12,592	63,153	33,773	29,381	14,261	
中部地區	57,776	36,941	20,836	26,228	19,183	7,045	31,548	17,757	13,791	7,411	
山地鄉	24,031	15,221	8,810	12,220	9,054	3,167	11,811	6,167	5,644	3,082	
平地原住民鄉鎮市	2,228	1,374	854	1,182	806	376	1,046	568	478	286	
非原住民鄉鎮市	31,517	20,346	11,171	12,826	9,324	3,502	18,691	11,022	7,669	4,043	
南部地區	79,470	47,703	31,767	35,947	24,929	11,019	43,523	22,774	20,749	10,193	
山地鄉	44,765	27,008	17,758	22,181	15,312	6,869	22,584	11,695	10,889	5,742	
平地原住民鄉鎮市	1,805	959	846	955	533	422	850	426	424	231	
非原住民鄉鎮市	32,900	19,736	13,164	12,812	9,083	3,728	20,089	10,653	9,436	4,220	
東部地區	136,591	77,468	59,123	67,668	45,832	21,836	68,923	31,636	37,287	17,520	
山地鄉	34,686	18,784	15,901	17,688	11,494	6,193	16,998	7,290	9,708	4,449	
平地原住民鄉鎮市	101,778	58,598	43,179	49,927	34,289	15,638	51,850	24,309	27,541	13,055	
非原住民鄉鎮市	128	86	42	54	49	5	74	37	38	16	
縣市											
新北市	40,514	26,201	14,313	17,828	13,243	4,586	22,686	12,959	9,727	5,197	
臺北市	12,029	7,338	4,692	4,679	3,254	1,425	7,351	4,084	3,267	1,543	
桃園市	45,835	27,668	18,167	20,757	15,128	5,629	25,078	12,540	12,538	5,879	
臺中市	22,414	15,019	7,395	9,819	7,274	2,545	12,595	7,745	4,851	2,875	
臺南市	5,041	3,333	1,709	1,799	1,280	518	3,243	2,053	1,190	647	
高雄市	23,244	14,736	8,508	10,114	7,566	2,547	13,130	7,170	5,960	2,981	
宜蘭縣	12,317	5,932	6,385	5,714	4,125	1,588	6,604	1,807	4,797	1,580	
新竹縣	14,870	8,937	5,933	7,446	5,411	2,035	7,424	3,526	3,898	1,907	
苗栗縣	7,093	4,431	2,662	3,257	2,277	980	3,836	2,154	1,682	910	
彰化縣	4,528	3,179	1,350	1,993	1,538	455	2,536	1,641	895	581	
南投縣	21,649	13,135	8,514	10,586	7,742	2,843	11,064	5,393	5,671	2,777	
雲林縣	2,091	1,177	915	574	352	222	1,517	825	693	268	
嘉義縣	3,753	2,582	1,172	1,668	1,336	333	2,085	1,246	839	481	
屏東縣	44,069	25,371	18,698	21,205	14,019	7,185	22,864	11,352	11,512	5,653	
臺東縣	58,085	32,903	25,182	29,032	19,352	9,680	29,053	13,551	15,502	7,451	
花蓮縣	78,506	44,565	33,940	38,637	26,480	12,156	39,869	18,085	21,784	10,069	
澎湖縣	1,369	665	704	499	345	154	870	319	551	176	
基隆市	7,766	4,902	2,864	3,645	2,831	814	4,121	2,071	2,050	996	
新竹市	3,679	2,578	1,101	1,422	1,176	246	2,257	1,402	855	472	
嘉義市	1,994	1,016	978	663	382	282	1,331	634	696	256	

註：15歲以上民間人口不包含現役軍人、失蹤人口與監管人口。

表B1-1 原住民勞動力參與情形—按地區別分(續)

103年

單位：%

項目別	15歲以上民間人口			男			女		
	總計	勞動力	非勞動力	計	勞動力	非勞動力	計	勞動力	非勞動力
總計	100.00	59.80	40.20	100.00	70.62	29.38	100.00	50.36	49.64
行政區									
臺灣省	100.00	57.83	42.17	100.00	69.15	30.85	100.00	47.26	52.74
山地鄉	100.00	57.37	42.63	100.00	68.86	31.14	100.00	45.55	54.45
平地原住民鄉鎮市	100.00	57.66	42.34	100.00	68.55	31.45	100.00	47.11	52.89
非原住民鄉鎮市	100.00	59.36	40.64	100.00	71.86	28.14	100.00	51.05	48.95
新北市	100.00	64.67	35.33	100.00	74.28	25.72	100.00	57.12	42.88
臺北市	100.00	61.00	39.00	100.00	69.55	30.45	100.00	55.56	44.44
桃園市	100.00	60.36	39.64	100.00	72.88	27.12	100.00	50.00	50.00
臺中市	100.00	67.01	32.99	100.00	74.09	25.91	100.00	61.49	38.51
臺南市	100.00	66.11	33.89	100.00	71.18	28.82	100.00	63.30	36.70
高雄市	100.00	63.40	36.60	100.00	74.81	25.19	100.00	54.61	45.39
統計區域									
北部地區	100.00	60.99	39.01	100.00	73.46	26.54	100.00	50.83	49.17
山地鄉	100.00	55.20	44.80	100.00	71.90	28.10	100.00	37.01	62.99
平地原住民鄉鎮市	100.00	76.06	23.94	100.00	95.23	4.77	100.00	55.56	44.44
非原住民鄉鎮市	100.00	62.25	37.75	100.00	73.78	26.22	100.00	53.48	46.52
中部地區	100.00	63.94	36.06	100.00	73.14	26.86	100.00	56.29	43.71
山地鄉	100.00	63.34	36.66	100.00	74.09	25.91	100.00	52.22	47.78
平地原住民鄉鎮市	100.00	61.68	38.32	100.00	68.19	31.81	100.00	54.31	45.69
非原住民鄉鎮市	100.00	64.55	35.45	100.00	72.69	27.31	100.00	58.97	41.03
南部地區	100.00	60.03	39.97	100.00	69.35	30.65	100.00	52.33	47.67
山地鄉	100.00	60.33	39.67	100.00	69.03	30.97	100.00	51.79	48.21
平地原住民鄉鎮市	100.00	53.13	46.87	100.00	55.84	44.16	100.00	50.10	49.90
非原住民鄉鎮市	100.00	59.99	40.01	100.00	70.90	29.10	100.00	53.03	46.97
東部地區	100.00	56.72	43.28	100.00	67.73	32.27	100.00	45.90	54.10
山地鄉	100.00	54.16	45.84	100.00	64.98	35.02	100.00	42.89	57.11
平地原住民鄉鎮市	100.00	57.58	42.42	100.00	68.68	31.32	100.00	46.88	53.12
非原住民鄉鎮市	100.00	66.96	33.04	100.00	91.33	8.67	100.00	49.36	50.64
縣市									
新北市	100.00	64.67	35.33	100.00	74.28	25.72	100.00	57.12	42.88
臺北市	100.00	61.00	39.00	100.00	69.55	30.45	100.00	55.56	44.44
桃園市	100.00	60.36	39.64	100.00	72.88	27.12	100.00	50.00	50.00
臺中市	100.00	67.01	32.99	100.00	74.09	25.91	100.00	61.49	38.51
臺南市	100.00	66.11	33.89	100.00	71.18	28.82	100.00	63.30	36.70
高雄市	100.00	63.40	36.60	100.00	74.81	25.19	100.00	54.61	45.39
宜蘭縣	100.00	48.16	51.84	100.00	72.20	27.80	100.00	27.36	72.64
新竹縣	100.00	60.10	39.90	100.00	72.67	27.33	100.00	47.49	52.51
苗栗縣	100.00	62.47	37.53	100.00	69.91	30.09	100.00	56.16	43.84
彰化縣	100.00	70.19	29.81	100.00	77.18	22.82	100.00	64.70	35.30
南投縣	100.00	60.67	39.33	100.00	73.14	26.86	100.00	48.74	51.26
雲林縣	100.00	56.26	43.74	100.00	61.29	38.71	100.00	54.36	45.64
嘉義縣	100.00	68.78	31.22	100.00	80.06	19.94	100.00	59.76	40.24
屏東縣	100.00	57.57	42.43	100.00	66.11	33.89	100.00	49.65	50.35
臺東縣	100.00	56.65	43.35	100.00	66.66	33.34	100.00	46.64	53.36
花蓮縣	100.00	56.77	43.23	100.00	68.54	31.46	100.00	45.36	54.64
澎湖縣	100.00	48.56	51.44	100.00	69.22	30.78	100.00	36.70	63.30
基隆市	100.00	63.12	36.88	100.00	77.68	22.32	100.00	50.25	49.75
新竹市	100.00	70.08	29.92	100.00	82.68	17.32	100.00	62.13	37.87
嘉義市	100.00	50.96	49.04	100.00	57.56	42.44	100.00	47.67	52.33

註：15歲以上民間人口不包含現役軍人、失蹤人口與監管人口。

表B1-2 原住民勞動力參與情形－按人口特性分

103年												單位：人	
項目別				15歲以上民間人口			男			女			樣本數 (人)
				總計	勞動力	非勞動力	計	勞動力	非勞動力	計	勞動力	非勞動力	
總計				410,849	245,668	165,181	191,336	135,113	56,222	219,513	110,555	108,958	52,698
總年 齡													
15	~	19	歲	48,512	8,564	39,948	24,143	4,806	19,337	24,370	3,759	20,611	6,222
20	~	24	歲	42,334	25,643	16,691	18,939	12,364	6,575	23,395	13,278	10,116	5,430
25	~	29	歲	37,397	31,038	6,360	17,629	16,459	1,170	19,768	14,578	5,190	4,797
30	~	34	歲	42,931	35,039	7,891	20,466	19,281	1,186	22,464	15,759	6,706	5,507
35	~	39	歲	39,685	32,092	7,592	18,984	17,748	1,237	20,700	14,345	6,356	5,090
40	~	44	歲	38,036	30,093	7,944	18,199	16,666	1,533	19,837	13,427	6,411	4,879
45	~	49	歲	38,485	29,619	8,866	18,474	16,486	1,989	20,011	13,134	6,877	4,936
50	~	54	歲	36,653	25,035	11,617	17,397	14,241	3,156	19,256	10,794	8,462	4,701
55	~	59	歲	30,692	17,436	13,256	14,125	10,360	3,765	16,567	7,076	9,491	3,937
60	~	64	歲	21,106	7,957	13,149	9,293	4,848	4,446	11,813	3,109	8,704	2,707
65	歲	及	以	35,017	3,152	31,865	13,686	1,855	11,831	21,331	1,297	20,034	4,492
教 育 程 度													
小	學	及	以	89,928	33,091	56,838	34,008	17,113	16,896	55,920	15,978	39,942	11,535
國	(初)	84,479	59,085	25,395	43,717	36,558	7,159	40,763	22,527	18,236	10,835
高	中	(職	155,176	102,634	52,543	78,244	58,254	19,990	76,932	44,380	32,552	19,904
專			科	23,792	17,418	6,374	9,574	8,016	1,558	14,218	9,402	4,816	3,052
大	學	及	以	57,473	33,442	24,031	25,793	15,173	10,619	31,680	18,268	13,412	7,373
婚 姻 狀 況													
未			婚	154,057	89,982	64,074	83,452	51,442	32,010	70,605	38,540	32,065	19,760
有	配		偶	202,265	130,409	71,856	91,706	73,791	17,915	110,559	56,618	53,941	25,944
離	婚	或	分	25,284	18,523	6,762	11,026	8,467	2,559	14,259	10,056	4,203	3,243
喪			偶	29,243	6,755	22,488	5,152	1,414	3,739	24,091	5,341	18,750	3,751
個 人 每 月 收 入													
沒	有	收	入	110,371	8,932	101,440	36,886	4,649	32,237	73,486	4,283	69,203	14,157
未	滿	1	萬	67,824	12,083	55,740	25,839	5,105	20,734	41,985	6,978	35,006	8,699
1	萬	元	~	43,578	38,651	4,927	17,374	16,039	1,335	26,204	22,612	3,592	5,590
2	萬	元	~	90,882	89,870	1,012	39,898	39,473	425	50,985	50,397	587	11,657
3	萬	元	~	60,102	59,441	661	41,025	40,544	481	19,078	18,897	180	7,710
4	萬	元	~	23,036	22,572	464	18,167	17,780	387	4,869	4,792	77	2,955
5	萬	元	~	9,030	8,524	506	7,165	6,794	370	1,866	1,730	136	1,158
6	萬	元	~	3,544	3,347	197	2,996	2,878	118	548	469	80	455
7	萬	元	及	2,481	2,248	233	1,987	1,850	136	494	397	97	318
家 計 負 擔 狀 況													
主	要	家	計	129,892	119,364	10,529	93,329	87,374	5,955	36,563	31,990	4,574	16,662
次	要	(輔	118,232	100,930	17,301	39,823	35,490	4,333	78,409	65,441	12,968	15,167
不	需	要	負	162,725	25,374	137,350	58,184	12,250	45,934	104,541	13,125	91,416	20,870

註：15歲以上民間人口不包含現役軍人、失蹤人口與監管人口。

表B1-2 原住民勞動力參與情形—按人口特性分(續)

103年

單位：%

項目別	15歲以上民間人口			男			女		
	總計	勞動力	非勞動力	計	勞動力	非勞動力	計	勞動力	非勞動力
總計	100.00	59.80	40.20	100.00	70.62	29.38	100.00	50.36	49.64
年 齡									
15 ~ 19 歲	100.00	17.65	82.35	100.00	19.91	80.09	100.00	15.42	84.58
20 ~ 24 歲	100.00	60.57	39.43	100.00	65.28	34.72	100.00	56.76	43.24
25 ~ 29 歲	100.00	82.99	17.01	100.00	93.37	6.63	100.00	73.75	26.25
30 ~ 34 歲	100.00	81.62	18.38	100.00	94.21	5.79	100.00	70.15	29.85
35 ~ 39 歲	100.00	80.87	19.13	100.00	93.49	6.51	100.00	69.30	30.70
40 ~ 44 歲	100.00	79.12	20.88	100.00	91.58	8.42	100.00	67.68	32.32
45 ~ 49 歲	100.00	76.96	23.04	100.00	89.24	10.76	100.00	65.63	34.37
50 ~ 54 歲	100.00	68.30	31.70	100.00	81.86	18.14	100.00	56.06	43.94
55 ~ 59 歲	100.00	56.81	43.19	100.00	73.34	26.66	100.00	42.71	57.29
60 ~ 64 歲	100.00	37.70	62.30	100.00	52.16	47.84	100.00	26.32	73.68
65 歲及以上	100.00	9.00	91.00	100.00	13.56	86.44	100.00	6.08	93.92
教 育 程 度									
小 學 及 以 下	100.00	36.80	63.20	100.00	50.32	49.68	100.00	28.57	71.43
國 (初) 中	100.00	69.94	30.06	100.00	83.62	16.38	100.00	55.26	44.74
高 中 (職)	100.00	66.14	33.86	100.00	74.45	25.55	100.00	57.69	42.31
專 科	100.00	73.21	26.79	100.00	83.72	16.28	100.00	66.13	33.87
大 學 及 以 上	100.00	58.19	41.81	100.00	58.83	41.17	100.00	57.66	42.34
婚 姻 狀 況									
未 婚	100.00	58.41	41.59	100.00	61.64	38.36	100.00	54.59	45.41
有 配 偶	100.00	64.47	35.53	100.00	80.46	19.54	100.00	51.21	48.79
離 婚 或 分 居	100.00	73.26	26.74	100.00	76.79	23.21	100.00	70.53	29.47
喪 偶	100.00	23.10	76.90	100.00	27.44	72.56	100.00	22.17	77.83
個 人 每 月 收 入									
沒 有 收 入	100.00	8.09	91.91	100.00	12.60	87.40	100.00	5.83	94.17
未 滿 1 萬 元	100.00	17.82	82.18	100.00	19.76	80.24	100.00	16.62	83.38
1 萬 元 ~ 未 滿 2 萬 元	100.00	88.69	11.31	100.00	92.32	7.68	100.00	86.29	13.71
2 萬 元 ~ 未 滿 3 萬 元	100.00	98.89	1.11	100.00	98.93	1.07	100.00	98.85	1.15
3 萬 元 ~ 未 滿 4 萬 元	100.00	98.90	1.10	100.00	98.83	1.17	100.00	99.06	0.94
4 萬 元 ~ 未 滿 5 萬 元	100.00	97.99	2.01	100.00	97.87	2.13	100.00	98.42	1.58
5 萬 元 ~ 未 滿 6 萬 元	100.00	94.39	5.61	100.00	94.83	5.17	100.00	92.70	7.30
6 萬 元 ~ 未 滿 7 萬 元	100.00	94.44	5.56	100.00	96.07	3.93	100.00	85.48	14.52
7 萬 元 及 以 上	100.00	90.61	9.39	100.00	93.14	6.86	100.00	80.43	19.57
家 計 負 擔 狀 況									
主 要 家 計 負 責 人	100.00	91.89	8.11	100.00	93.62	6.38	100.00	87.49	12.51
次 要 (輔 助) 家 計 負 責 人	100.00	85.37	14.63	100.00	89.12	10.88	100.00	83.46	16.54
不 需 要 負 責 家 計	100.00	15.59	84.41	100.00	21.05	78.95	100.00	12.55	87.45

註：15歲以上民間人口不包含現役軍人、失蹤人口與監管人口。

表B2 原住民就失業情形－按年月別分

單位：人

項目別				勞動力人口			男			女			樣本數 (人)
				總計	就業	失業	計	就業	失業	計	就業	失業	
94	年	12	月	216,756	207,493	9,263	121,758	117,056	4,702	94,998	90,437	4,561	16,512
95	年	12	月	223,288	213,548	9,740	123,089	118,001	5,089	100,199	95,547	4,651	16,650
96	年	12	月	222,929	212,627	10,302	125,030	119,717	5,313	97,899	92,910	4,989	15,329
97	年	12	月	223,464	205,536	17,699	121,723	110,636	10,956	101,741	94,900	6,743	8,670
98	年	平	均	218,861	201,181	17,680	116,217	106,156	10,060	102,644	95,024	7,620	14,104
98	年	9	月	218,256	198,950	19,306	115,309	104,194	11,115	102,947	94,756	8,191	7,147
98	年	12	月	219,465	203,412	16,053	117,124	108,119	9,005	102,341	95,293	7,048	6,956
99	年	平	均	224,521	211,285	13,236	119,001	112,242	6,760	105,520	99,044	6,476	25,024
99	年	3	月	217,535	202,338	15,197	116,640	108,158	8,482	100,895	94,181	6,714	6,168
99	年	6	月	224,217	210,395	13,822	118,272	111,959	6,313	105,945	98,436	7,509	6,199
99	年	9	月	227,122	214,814	12,308	119,760	113,494	6,266	107,361	101,320	6,041	6,293
99	年	12	月	229,211	217,594	11,618	121,333	115,356	5,977	107,878	102,238	5,640	6,361
100	年	平	均	231,548	219,229	12,319	125,249	118,813	6,435	106,299	100,416	5,884	35,360
100	年	3	月	227,162	215,164	11,998	124,077	117,488	6,589	103,085	97,676	5,409	8,295
100	年	6	月	230,113	217,858	12,255	124,701	118,231	6,470	105,412	99,627	5,785	9,120
100	年	10	月	232,423	219,853	12,571	127,129	120,744	6,386	105,294	99,109	6,185	9,641
100	年	12	月	236,493	224,040	12,453	125,087	118,791	6,296	111,406	105,249	6,157	8,293
101	年	平	均	239,325	227,698	11,627	127,333	121,129	6,204	111,992	106,569	5,423	33,146
101	年	3	月	238,850	226,401	12,449	127,014	120,066	6,949	111,836	106,336	5,500	7,974
101	年	6	月	229,385	217,865	11,520	121,954	115,994	5,960	107,432	101,872	5,560	7,832
101	年	9	月	242,787	231,643	11,144	129,825	124,081	5,743	112,962	107,561	5,401	8,944
101	年	12	月	246,277	234,884	11,393	130,540	124,377	6,163	115,738	110,508	5,230	8,396
102	年	平	均	238,111	226,494	11,617	129,928	123,833	6,095	108,183	102,661	5,522	44,191
102	年	3	月	240,270	228,332	11,939	128,805	122,259	6,546	111,465	106,073	5,392	14,016
102	年	6	月	237,099	225,362	11,737	130,153	124,199	5,954	106,946	101,163	5,783	14,317
102	年	9	月	235,960	224,185	11,775	129,584	123,660	5,924	106,376	100,525	5,851	8,011
102	年	12	月	239,113	228,096	11,017	131,169	125,213	5,957	107,944	102,883	5,061	7,847
103	年	平	均	245,668	235,643	10,025	135,113	129,604	5,509	110,555	106,039	4,516	31,512
103	年	3	月	245,618	235,497	10,121	134,569	129,234	5,335	111,049	106,263	4,786	7,853
103	年	6	月	244,818	234,969	9,849	134,022	128,461	5,561	110,796	106,508	4,288	7,831
103	年	9	月	247,461	237,236	10,225	136,116	130,802	5,314	111,345	106,434	4,912	7,989
103	年	12	月	244,776	234,871	9,906	135,747	129,918	5,829	109,030	104,952	4,077	7,838
本月與上次比較(%)				-1.08	-1.00	-3.13	-0.27	-0.68	9.69	-2.08	-1.39	-16.99	-1.89
本月與上年同月比較(%)				2.37	2.97	-10.09	3.49	3.76	-2.16	1.01	2.01	-19.44	-0.11
本年累計與上年同期比較(%)				3.17	4.04	-13.70	3.99	4.66	-9.61	2.19	3.29	-18.22	-28.69

註：勞動力人口不包含現役軍人、失蹤人口與監管人口。

表B2 原住民就失業情形－按年月別分(續)

單位：%

項目別				勞動力人口			男			女		
				總計	就業	失業	計	就業	失業	計	就業	失業
94	年	12	月	100.00	95.73	4.27	100.00	96.14	3.86	100.00	95.20	4.80
95	年	12	月	100.00	95.64	4.36	100.00	95.87	4.13	100.00	95.36	4.64
96	年	12	月	100.00	95.38	4.62	100.00	95.75	4.25	100.00	94.90	5.10
97	年	12	月	100.00	91.98	7.92	100.00	90.89	9.00	100.00	93.28	6.63
98	年	平	均	100.00	91.92	8.08	100.00	91.34	8.66	100.00	92.58	7.42
98	年	9	月	100.00	91.15	8.85	100.00	90.36	9.64	100.00	92.04	7.96
98	年	12	月	100.00	92.69	7.31	100.00	92.31	7.69	100.00	93.11	6.89
99	年	平	均	100.00	94.10	5.90	100.00	94.32	5.68	100.00	93.86	6.14
99	年	3	月	100.00	93.01	6.99	100.00	92.73	7.27	100.00	93.35	6.65
99	年	6	月	100.00	93.84	6.16	100.00	94.66	5.34	100.00	92.91	7.09
99	年	9	月	100.00	94.58	5.42	100.00	94.77	5.23	100.00	94.37	5.63
99	年	12	月	100.00	94.93	5.07	100.00	95.07	4.93	100.00	94.77	5.23
100	年	平	均	100.00	94.68	5.32	100.00	94.86	5.14	100.00	94.47	5.54
100	年	3	月	100.00	94.72	5.28	100.00	94.69	5.31	100.00	94.75	5.25
100	年	6	月	100.00	94.67	5.33	100.00	94.81	5.19	100.00	94.51	5.49
100	年	10	月	100.00	94.59	5.41	100.00	94.98	5.02	100.00	94.13	5.87
100	年	12	月	100.00	94.73	5.27	100.00	94.97	5.03	100.00	94.47	5.53
101	年	平	均	100.00	95.14	4.86	100.00	95.13	4.87	100.00	95.16	4.84
101	年	3	月	100.00	94.79	5.21	100.00	94.53	5.47	100.00	95.08	4.92
101	年	6	月	100.00	94.98	5.02	100.00	95.11	4.89	100.00	94.82	5.18
101	年	9	月	100.00	95.41	4.59	100.00	95.58	4.42	100.00	95.22	4.78
101	年	12	月	100.00	95.37	4.63	100.00	95.28	4.72	100.00	95.48	4.52
102	年	平	均	100.00	95.12	4.88	100.00	95.31	4.69	100.00	94.90	5.10
102	年	3	月	100.00	95.03	4.97	100.00	94.92	5.08	100.00	95.16	4.84
102	年	6	月	100.00	95.05	4.95	100.00	95.43	4.57	100.00	94.59	5.41
102	年	9	月	100.00	95.01	4.99	100.00	95.43	4.57	100.00	94.50	5.50
102	年	12	月	100.00	95.39	4.61	100.00	95.46	4.54	100.00	95.31	4.69
103	年	平	均	100.00	95.92	4.08	100.00	95.92	4.08	100.00	95.92	4.08
103	年	3	月	100.00	95.88	4.12	100.00	96.04	3.96	100.00	95.69	4.31
103	年	6	月	100.00	95.98	4.02	100.00	95.85	4.15	100.00	96.13	3.87
103	年	9	月	100.00	95.87	4.13	100.00	96.10	3.90	100.00	95.59	4.41
103	年	12	月	100.00	95.95	4.05	100.00	95.71	4.29	100.00	96.26	3.74
本月與上次比較(百分點)				-	0.08	-0.08	-	-0.39	0.39	-	0.67	-0.67
本月與上年同月比較(百分點)				-	0.56	-0.56	-	0.25	-0.25	-	0.95	-0.95
本年累計與上年同期比較(百分點)				-	0.80	-0.80	-	0.61	-0.61	-	1.03	-1.03

註：勞動力人口不包含現役軍人、失蹤人口與監管人口。

表B2-1 原住民就失業情形—按地區別分

103年											單位：人
項目別	勞動力人口			男			女			樣本數 (人)	
	總計	就業	失業	計	就業	失業	計	就業	失業		
總計	245,668	235,643	10,025	135,113	129,604	5,509	110,555	106,039	4,516	31,512	
行政區											
臺灣省	151,373	145,546	5,827	87,367	83,972	3,395	64,006	61,574	2,432	19,417	
山地鄉	63,592	61,269	2,323	38,700	37,414	1,286	24,892	23,855	1,037	8,157	
平地原住民鄉鎮市	61,260	58,797	2,464	35,841	34,361	1,480	25,419	24,436	984	7,858	
非原住民鄉鎮市	26,521	25,481	1,040	12,826	12,197	629	13,695	13,284	411	3,402	
新北市	26,201	25,335	866	13,243	12,793	450	12,959	12,542	417	3,361	
臺北市	7,338	7,044	293	3,254	3,137	117	4,084	3,907	176	941	
桃園市	27,668	26,538	1,130	15,128	14,518	610	12,540	12,020	519	3,549	
臺中市	15,019	14,158	861	7,274	6,828	447	7,745	7,331	414	1,926	
臺南市	3,333	3,064	269	1,280	1,183	97	2,053	1,881	172	427	
高雄巿	14,736	13,957	779	7,566	7,173	393	7,170	6,784	386	1,890	
統計區域											
北部地區	83,556	80,614	2,942	45,169	43,616	1,553	38,388	36,999	1,389	10,718	
山地鄉	14,019	13,565	454	9,520	9,247	273	4,499	4,318	181	1,798	
平地原住民鄉鎮市	329	323	6	213	207	6	116	116	-	42	
非原住民鄉鎮市	69,208	66,726	2,482	35,436	34,162	1,274	33,773	32,565	1,208	8,877	
中部地區	36,941	35,077	1,863	19,183	18,150	1,034	17,757	16,928	830	4,738	
山地鄉	15,221	14,519	701	9,054	8,679	374	6,167	5,840	327	1,952	
平地原住民鄉鎮市	1,374	1,300	74	806	744	62	568	556	12	176	
非原住民鄉鎮市	20,346	19,258	1,087	9,324	8,727	597	11,022	10,532	490	2,610	
南部地區	47,703	45,671	2,032	24,929	23,910	1,018	22,774	21,761	1,013	6,119	
山地鄉	27,008	26,205	803	15,312	14,893	419	11,695	11,312	384	3,464	
平地原住民鄉鎮市	959	933	26	533	523	10	426	409	17	123	
非原住民鄉鎮市	19,736	18,534	1,203	9,083	8,494	590	10,653	10,040	613	2,532	
東部地區	77,468	74,280	3,188	45,832	43,928	1,904	31,636	30,352	1,284	9,937	
山地鄉	18,784	17,954	831	11,494	10,992	502	7,290	6,961	329	2,409	
平地原住民鄉鎮市	58,598	56,241	2,357	34,289	32,887	1,402	24,309	23,354	955	7,516	
非原住民鄉鎮市	86	86	-	49	49	-	37	37	-	11	
縣市											
新北市	26,201	25,335	866	13,243	12,793	450	12,959	12,542	417	3,361	
臺北市	7,338	7,044	293	3,254	3,137	117	4,084	3,907	176	941	
桃園市	27,668	26,538	1,130	15,128	14,518	610	12,540	12,020	519	3,549	
臺中市	15,019	14,158	861	7,274	6,828	447	7,745	7,331	414	1,926	
臺南市	3,333	3,064	269	1,280	1,183	97	2,053	1,881	172	427	
高雄巿	14,736	13,957	779	7,566	7,173	393	7,170	6,784	386	1,890	
宜蘭縣	5,932	5,715	217	4,125	4,007	118	1,807	1,708	98	761	
新竹縣	8,937	8,728	208	5,411	5,297	114	3,526	3,431	94	1,146	
苗栗縣	4,431	4,237	195	2,277	2,186	91	2,154	2,050	104	568	
彰化縣	3,179	3,032	147	1,538	1,468	70	1,641	1,563	77	408	
南投縣	13,135	12,518	617	7,742	7,326	416	5,393	5,192	201	1,685	
雲林縣	1,177	1,133	44	352	341	11	825	792	33	151	
嘉義縣	2,582	2,545	37	1,336	1,309	27	1,246	1,236	10	331	
屏東縣	25,371	24,522	850	14,019	13,552	467	11,352	10,969	383	3,255	
臺東縣	32,903	31,630	1,273	19,352	18,524	828	13,551	13,106	444	4,221	
花蓮縣	44,565	42,650	1,915	26,480	25,404	1,076	18,085	17,246	840	5,716	
澎湖縣	665	633	32	345	338	7	319	295	25	85	
基隆巿	4,902	4,803	99	2,831	2,765	66	2,071	2,038	33	629	
新竹巿	2,578	2,449	129	1,176	1,098	78	1,402	1,351	51	331	
嘉義巿	1,016	951	66	382	354	27	634	596	38	130	

註：勞動力人口不包含現役軍人、失蹤人口與監管人口。

表B2-1 原住民就失業情形—按地區別分(續)

103年

單位：%

項目別	勞動力人口			男			女		
	總計	就業	失業	計	就業	失業	計	就業	失業
總計	100.00	95.92	4.08	100.00	95.92	4.08	100.00	95.92	4.08
行政區									
臺灣省	100.00	96.15	3.85	100.00	96.11	3.89	100.00	96.20	379.93%
山地鄉	100.00	96.35	3.65	100.00	96.68	3.32	100.00	95.83	4.17
平地原住民鄉鎮市	100.00	95.98	4.02	100.00	95.87	4.13	100.00	96.13	3.87
非原住民鄉鎮市	100.00	96.08	3.92	100.00	95.10	4.90	100.00	97.00	3.00
新北市	100.00	96.69	3.31	100.00	96.60	3.40	100.00	96.79	3.21
臺北市	100.00	96.00	4.00	100.00	96.40	3.60	100.00	95.68	4.32
桃園市	100.00	95.92	4.08	100.00	95.97	4.03	100.00	95.86	4.14
臺中市	100.00	94.27	5.73	100.00	93.86	6.14	100.00	94.65	5.35
臺南市	100.00	91.93	8.07	100.00	92.43	7.57	100.00	91.62	8.38
高雄	100.00	94.71	5.29	100.00	94.80	5.20	100.00	94.62	5.38
統計區域									
北部地區	100.00	96.48	3.52	100.00	96.56	3.44	100.00	96.38	3.62
山地鄉	100.00	96.76	3.24	100.00	97.13	2.87	100.00	95.98	4.02
平地原住民鄉鎮市	100.00	98.25	1.75	100.00	97.29	2.71	100.00	100.00	-
非原住民鄉鎮市	100.00	96.41	3.59	100.00	96.40	3.60	100.00	96.42	3.58
中部地區	100.00	94.96	5.04	100.00	94.61	5.39	100.00	95.33	4.67
山地鄉	100.00	95.39	4.61	100.00	95.86	4.14	100.00	94.70	5.30
平地原住民鄉鎮市	100.00	94.60	5.40	100.00	92.28	7.72	100.00	97.88	2.12
非原住民鄉鎮市	100.00	94.66	5.34	100.00	93.60	6.40	100.00	95.55	4.45
南部地區	100.00	95.74	4.26	100.00	95.91	4.09	100.00	95.55	4.45
山地鄉	100.00	97.03	2.97	100.00	97.26	2.74	100.00	96.72	3.28
平地原住民鄉鎮市	100.00	97.26	2.74	100.00	98.19	1.81	100.00	96.10	3.90
非原住民鄉鎮市	100.00	93.91	6.09	100.00	93.51	6.49	100.00	94.24	5.76
東部地區	100.00	95.88	4.12	100.00	95.85	4.15	100.00	95.94	4.06
山地鄉	100.00	95.58	4.42	100.00	95.63	4.37	100.00	95.49	4.51
平地原住民鄉鎮市	100.00	95.98	4.02	100.00	95.91	4.09	100.00	96.07	3.93
非原住民鄉鎮市	100.00	100.00	-	100.00	100.00	-	100.00	100.00	-
縣市									
新北	100.00	96.69	3.31	100.00	96.60	3.40	100.00	96.79	3.21
臺北	100.00	96.00	4.00	100.00	96.40	3.60	100.00	95.68	4.32
桃園	100.00	95.92	4.08	100.00	95.97	4.03	100.00	95.86	4.14
臺中	100.00	94.27	5.73	100.00	93.86	6.14	100.00	94.65	5.35
臺南	100.00	91.93	8.07	100.00	92.43	7.57	100.00	91.62	8.38
高雄	100.00	94.71	5.29	100.00	94.80	5.20	100.00	94.62	5.38
宜蘭	100.00	96.34	3.66	100.00	97.13	2.87	100.00	94.55	5.45
新竹	100.00	97.67	2.33	100.00	97.89	2.11	100.00	97.33	2.67
苗栗	100.00	95.61	4.39	100.00	96.01	3.99	100.00	95.18	4.82
彰化	100.00	95.38	4.62	100.00	95.48	4.52	100.00	95.29	4.71
南投	100.00	95.30	4.70	100.00	94.63	5.37	100.00	96.26	3.74
雲林	100.00	96.28	3.72	100.00	96.96	3.04	100.00	95.99	4.01
嘉義	100.00	98.57	1.43	100.00	98.00	2.00	100.00	99.19	0.81
屏東	100.00	96.65	3.35	100.00	96.67	3.33	100.00	96.63	3.37
臺東	100.00	96.13	3.87	100.00	95.72	4.28	100.00	96.72	3.28
花蓮	100.00	95.70	4.30	100.00	95.94	4.06	100.00	95.36	4.64
澎湖	100.00	95.21	4.79	100.00	97.94	2.06	100.00	92.27	7.73
基隆	100.00	97.98	2.02	100.00	97.66	2.34	100.00	98.42	1.58
新竹	100.00	95.00	5.00	100.00	93.40	6.60	100.00	96.34	3.66
嘉義	100.00	93.55	6.45	100.00	92.80	7.20	100.00	93.99	6.01

註：勞動力人口不包含現役軍人、失蹤人口與監管人口。

表B2-2 原住民就失業情形—按人口特性分

103年												單位：人	
項目別				勞動力人口			男			女			樣本數 (人)
				總計	就業	失業	計	就業	失業	計	就業	失業	
總計				245,668	235,643	10,025	135,113	129,604	5,509	110,555	106,039	4,516	31,512
總年 齡													
15	~	19	歲	8,564	7,614	950	4,806	4,311	495	3,759	3,303	456	1,098
20	~	24	歲	25,643	23,543	2,100	12,364	11,229	1,136	13,278	12,314	964	3,289
25	~	29	歲	31,038	29,450	1,588	16,459	15,594	865	14,578	13,855	723	3,981
30	~	34	歲	35,039	33,905	1,134	19,281	18,700	580	15,759	15,205	554	4,494
35	~	39	歲	32,092	31,074	1,018	17,748	17,189	559	14,345	13,885	460	4,116
40	~	44	歲	30,093	29,117	976	16,666	16,164	502	13,427	12,953	473	3,860
45	~	49	歲	29,619	29,025	594	16,486	16,232	254	13,134	12,793	340	3,799
50	~	54	歲	25,035	24,324	711	14,241	13,783	458	10,794	10,541	253	3,211
55	~	59	歲	17,436	16,888	548	10,360	9,991	369	7,076	6,897	179	2,237
60	~	64	歲	7,957	7,679	278	4,848	4,632	216	3,109	3,047	62	1,021
65	歲	及	以上	3,152	3,025	127	1,855	1,779	76	1,297	1,245	51	404
教 育 程 度													
小	學	及	以下	33,091	32,024	1,067	17,113	16,475	638	15,978	15,549	429	4,245
國	(初) 中	59,085	56,699	2,386	36,558	35,158	1,400	22,527	21,541	986	7,578
高	中	(職	102,634	98,179	4,455	58,254	55,760	2,494	44,380	42,418	1,962	13,165
專			科	17,418	16,948	470	8,016	7,796	219	9,402	9,151	251	2,234
大	學	及	以上	33,442	31,794	1,647	15,173	14,415	758	18,268	17,380	889	4,290
婚 姻 狀 況													
未			婚	89,982	84,125	5,857	51,442	48,111	3,332	38,540	36,014	2,526	11,542
有	配		偶	130,409	127,385	3,024	73,791	72,058	1,733	56,618	55,327	1,291	16,727
離	婚	或	分	18,523	17,671	852	8,467	8,060	407	10,056	9,611	445	2,376
喪			偶	6,755	6,462	293	1,414	1,376	38	5,341	5,086	255	867
個 人 每 月 收 入													
沒	有		收 入	8,932	914	8,018	4,649	289	4,360	4,283	625	3,658	1,146
未	滿	1	萬 元	12,083	10,901	1,182	5,105	4,434	671	6,978	6,467	511	1,549
1	萬 元	~	未 滿 2 萬 元	38,651	38,105	547	16,039	15,733	307	22,612	22,372	240	4,957
2	萬 元	~	未 滿 3 萬 元	89,870	89,702	169	39,473	39,384	89	50,397	50,317	80	11,527
3	萬 元	~	未 滿 4 萬 元	59,441	59,340	102	40,544	40,469	75	18,897	18,871	27	7,625
4	萬 元	~	未 滿 5 萬 元	22,572	22,564	8	17,780	17,772	8	4,792	4,792	-	2,895
5	萬 元	~	未 滿 6 萬 元	8,524	8,524	-	6,794	6,794	-	1,730	1,730	-	1,093
6	萬 元	~	未 滿 7 萬 元	3,347	3,347	-	2,878	2,878	-	469	469	-	429
7	萬 元	及	以上	2,248	2,248	-	1,850	1,850	-	397	397	-	289
家 計 負 擔 狀 況													
主	要	家	計 負 責 人	119,364	116,787	2,577	87,374	85,636	1,738	31,990	31,151	839	15,310
次	要(輔	助)	家計負責人	100,930	96,600	4,331	35,490	33,308	2,181	65,441	63,291	2,149	12,947
不	需	要	負 責 家 計	25,374	22,257	3,118	12,250	10,659	1,590	13,125	11,597	1,527	3,255

註：勞動力人口不包含現役軍人、失蹤人口與監管人口。

表B2-2 原住民就失業情形—按人口特性分(續)

103年

單位：%

項目別	勞動力人口			男			女		
	總計	就業	失業	計	就業	失業	計	就業	失業
總計	100.00	95.92	4.08	100.00	95.92	4.08	100.00	95.92	4.08
年 齡									
15 ~ 19 歲	100.00	88.90	11.10	100.00	89.71	10.29	100.00	87.87	12.13
20 ~ 24 歲	100.00	91.81	8.19	100.00	90.81	9.19	100.00	92.74	7.26
25 ~ 29 歲	100.00	94.88	5.12	100.00	94.74	5.26	100.00	95.04	4.96
30 ~ 34 歲	100.00	96.76	3.24	100.00	96.99	3.01	100.00	96.49	3.51
35 ~ 39 歲	100.00	96.83	3.17	100.00	96.85	3.15	100.00	96.80	3.20
40 ~ 44 歲	100.00	96.76	3.24	100.00	96.99	3.01	100.00	96.47	3.53
45 ~ 49 歲	100.00	97.99	2.01	100.00	98.46	1.54	100.00	97.41	2.59
50 ~ 54 歲	100.00	97.16	2.84	100.00	96.78	3.22	100.00	97.66	2.34
55 ~ 59 歲	100.00	96.86	3.14	100.00	96.44	3.56	100.00	97.47	2.53
60 ~ 64 歲	100.00	96.51	3.49	100.00	95.55	4.45	100.00	98.00	2.00
65 歲及以上	100.00	95.96	4.04	100.00	95.90	4.10	100.00	96.04	3.96
教 育 程 度									
小 學 及 以 下	100.00	96.78	3.22	100.00	96.27	3.73	100.00	97.32	2.68
國 (初) 中	100.00	95.96	4.04	100.00	96.17	3.83	100.00	95.62	4.38
高 中 (職)	100.00	95.66	4.34	100.00	95.72	4.28	100.00	95.58	4.42
專 科	100.00	97.30	2.70	100.00	97.27	2.73	100.00	97.33	2.67
大 學 及 以 上	100.00	95.07	4.93	100.00	95.00	5.00	100.00	95.14	4.86
婚 姻 狀 況									
未 婚	100.00	93.49	6.51	100.00	93.52	6.48	100.00	93.45	6.55
有 配 偶	100.00	97.68	2.32	100.00	97.65	2.35	100.00	97.72	2.28
離 婚 或 分 居	100.00	95.40	4.60	100.00	95.19	4.81	100.00	95.58	4.42
喪 偶	100.00	95.66	4.34	100.00	97.31	2.69	100.00	95.23	4.77
個 人 每 月 收 入									
沒 有 收 入	100.00	10.23	89.77	100.00	6.22	93.78	100.00	14.58	85.42
未 滿 1 萬 元	100.00	90.22	9.78	100.00	86.86	13.14	100.00	92.68	7.32
1 萬 元 ~ 未 滿 2 萬 元	100.00	98.59	1.41	100.00	98.09	1.91	100.00	98.94	1.06
2 萬 元 ~ 未 滿 3 萬 元	100.00	99.81	0.19	100.00	99.78	0.22	100.00	99.84	0.16
3 萬 元 ~ 未 滿 4 萬 元	100.00	99.83	0.17	100.00	99.82	0.18	100.00	99.86	0.14
4 萬 元 ~ 未 滿 5 萬 元	100.00	99.96	0.04	100.00	99.95	0.05	100.00	100.00	-
5 萬 元 ~ 未 滿 6 萬 元	100.00	100.00	-	100.00	100.00	-	100.00	100.00	-
6 萬 元 ~ 未 滿 7 萬 元	100.00	100.00	-	100.00	100.00	-	100.00	100.00	-
7 萬 元 及 以 上	100.00	100.00	-	100.00	100.00	-	100.00	100.00	-
家 計 負 擔 狀 況									
主 要 家 計 負 責 人	100.00	97.84	2.16	100.00	98.01	1.99	100.00	97.38	2.62
次 要 (輔 助) 家 計 負 責 人	100.00	95.71	4.29	100.00	93.85	6.15	100.00	96.72	3.28
不 需 要 負 責 家 計	100.00	87.71	12.29	100.00	87.02	12.98	100.00	88.36	11.64

註：勞動力人口不包含現役軍人、失蹤人口與監管人口。

表C：原住民就業者

- 1.統計表皆是15歲以上原住民的資料。
 - 2.表內人數，因加權後四捨五入的關係，有些細項人數相加不等於總計。
 - 3.每一橫行的百分比加總應該等於100.00，有些不等於100.00是因四捨五入的關係。
- "—"表示交叉格無資料，"0.00"表示百分比小於0.005，"0"表示人數小於0.5。

4.統計區域：

北部地區：含新北市、臺北市、基隆市、桃園市、新竹市、新竹縣、宜蘭縣
中部地區：含臺中市、苗栗縣、彰化縣、南投縣、雲林縣
南部地區：含臺南市、高雄市、嘉義市、嘉義縣、屏東縣、澎湖縣
東部地區：含臺東縣、花蓮縣

表C1 原住民就業者的行業－按人口特性分

103年														單位：％、人			
項目別				總計	農林漁 牧業	工業					小計	批發及 零售業	運輸及 倉儲業	住宿及 餐飲業			
						小計	礦業及 土石採 取業	製造業	電力及 燃氣供 應業	用水供 應及污 染整治 業					營造業		
總計				100.00	11.64	37.04	0.56	16.32	0.65	0.94	18.56	51.32	9.02	5.28	9.72		
性別																	
男				100.00	13.52	47.31	0.87	15.39	1.05	1.27	28.73	39.17	5.05	8.58	5.70		
女				100.00	9.34	24.50	0.19	17.45	0.17	0.55	6.14	66.16	13.88	1.25	14.63		
年齡																	
15	~	19	歲	100.00	3.74	29.86	-	14.78	0.85	0.44	13.79	66.40	19.72	2.50	27.42		
20	~	24	歲	100.00	4.18	31.10	0.42	17.16	0.46	0.54	12.51	64.72	16.63	2.93	17.79		
25	~	29	歲	100.00	5.01	34.83	0.21	21.02	0.37	0.77	12.47	60.16	12.89	5.07	10.73		
30	~	34	歲	100.00	6.90	40.23	0.57	21.52	0.53	0.75	16.86	52.87	8.73	5.54	8.76		
35	~	39	歲	100.00	7.67	42.41	0.66	19.91	0.74	1.08	20.02	49.92	8.09	6.33	7.21		
40	~	44	歲	100.00	11.21	40.85	0.67	16.14	0.74	1.14	22.16	47.94	6.00	6.19	7.68		
45	~	49	歲	100.00	13.16	40.11	1.00	12.61	0.57	0.86	25.06	46.73	5.47	6.12	8.59		
50	~	54	歲	100.00	15.97	39.28	0.82	12.47	0.77	1.16	24.06	44.75	5.43	6.31	7.84		
55	~	59	歲	100.00	26.26	31.11	0.30	10.08	1.16	1.24	18.34	42.63	6.96	4.42	6.57		
60	~	64	歲	100.00	34.98	26.13	0.42	5.73	0.90	2.05	17.03	38.89	5.66	4.63	5.72		
65	歲	及以	上	100.00	61.83	8.87	-	2.92	0.35	0.60	5.00	29.30	10.34	0.40	2.20		
教育程度																	
小學及以下				100.00	32.95	37.52	0.45	11.62	0.40	1.36	23.69	29.53	6.42	3.12	5.92		
國（初）中				100.00	16.09	49.66	0.54	15.01	0.68	1.30	32.12	34.25	5.83	6.12	8.18		
高中（職）				100.00	7.00	39.35	0.69	20.25	0.80	0.91	16.69	53.65	10.89	6.60	12.19		
專科				100.00	2.93	18.62	0.66	12.71	0.93	0.38	3.94	78.44	8.30	2.97	7.36		
大學及以上				100.00	1.20	16.77	0.27	13.18	0.23	0.30	2.79	82.03	11.98	3.12	9.92		
婚姻狀況																	
未婚				100.00	5.73	35.53	0.35	18.34	0.57	0.62	15.66	58.73	12.77	4.05	13.10		
有配偶				100.00	14.51	38.48	0.67	15.62	0.71	1.16	20.31	47.01	6.42	6.43	7.26		
離婚或分居				100.00	13.52	39.98	0.96	14.24	0.78	0.88	23.12	46.50	9.32	3.94	10.65		
喪偶				100.00	26.79	20.31	0.16	9.42	0.21	1.04	9.49	52.89	10.83	2.23	11.73		
個人每月收入																	
未滿1萬元				100.00	41.07	13.55	0.09	6.50	0.26	0.75	5.95	45.39	10.58	1.11	13.74		
1萬元~未滿2萬元				100.00	32.08	21.18	0.14	9.83	0.17	0.81	10.23	46.73	10.82	0.94	13.32		
2萬元~未滿3萬元				100.00	8.30	38.16	0.33	21.13	0.54	0.97	15.20	53.54	12.40	2.34	13.29		
3萬元~未滿4萬元				100.00	3.34	48.90	1.01	18.15	0.67	1.16	27.91	47.75	6.11	8.32	5.02		
4萬元~未滿5萬元				100.00	1.87	47.62	1.22	13.17	1.54	0.86	30.83	50.51	2.66	14.98	3.25		
5萬元~未滿6萬元				100.00	3.42	28.61	0.84	8.98	1.64	0.83	16.31	67.97	4.48	13.13	4.00		
6萬元~未滿7萬元				100.00	2.70	22.87	0.58	9.00	0.90	0.20	12.18	74.43	1.72	6.81	2.79		
7萬元及以上				100.00	5.37	18.50	-	8.26	1.68	-	8.55	76.13	4.52	8.39	6.11		

表C1 原住民就業者的行業－按人口特性分(續)

103年

單位：%、人

項目別				服務業								樣本數 (人)	母體數 (人)		
				資訊及 通訊傳 播業	金融及 保險業	不動 產業	專業、 科學及 技術服 務業	支援服 務業	公共行 政及國 防；強 制性社 會安全	教育服 務業	醫療保 健及社 會工作 服務業			藝術、 娛樂及 休閒服 務業	其他服 務業
總性計別				0.73	1.06	0.26	0.69	2.91	4.07	3.58	5.60	2.01	6.38	30,226	235,643
男				0.82	0.55	0.31	0.61	3.09	5.05	2.28	1.19	1.63	4.33	16,624	129,604
女				0.62	1.69	0.19	0.79	2.70	2.88	5.18	10.98	2.48	8.88	13,601	106,039
年齡															
15	~	19	歲	0.05	0.17	-	-	0.72	0.39	1.23	0.94	3.04	10.22	977	7,614
20	~	24	歲	0.98	1.02	0.32	0.65	1.91	1.42	4.02	6.27	2.71	8.07	3,020	23,543
25	~	29	歲	1.48	2.00	0.41	1.32	2.06	2.90	4.93	8.01	2.83	5.54	3,778	29,450
30	~	34	歲	0.94	1.86	0.38	0.65	2.54	3.66	3.79	8.02	2.04	5.96	4,349	33,905
35	~	39	歲	1.22	1.30	0.30	1.09	2.95	3.80	3.48	6.17	1.96	6.01	3,986	31,074
40	~	44	歲	0.79	0.81	0.20	0.74	3.58	5.86	3.53	5.11	1.41	6.03	3,735	29,117
45	~	49	歲	0.24	0.43	0.25	0.50	3.24	6.08	3.31	4.75	1.80	5.94	3,723	29,025
50	~	54	歲	0.03	0.74	0.22	0.55	2.94	5.54	3.55	3.94	1.63	6.02	3,120	24,324
55	~	59	歲	0.22	0.52	-	0.12	4.67	4.98	2.84	3.28	1.33	6.72	2,166	16,888
60	~	64	歲	0.09	-	0.12	0.17	5.39	3.27	2.65	3.11	1.84	6.24	985	7,679
65	歲	及	以	0.24	-	-	0.13	2.27	1.29	1.51	1.06	1.06	8.81	388	3,025
教育程度															
小	學	及	以	0.02	-	-	0.08	3.27	1.13	1.06	2.10	1.04	5.39	4,108	32,024
國	(初)	0.15	0.13	0.02	0.12	3.09	0.92	0.85	2.20	1.35	5.29	7,272	56,699
高	中	(職	0.51	0.90	0.35	0.47	3.09	3.20	1.48	3.89	2.30	7.77	12,593	98,179
專			科	2.13	2.62	0.48	1.54	3.20	17.60	4.37	21.92	2.05	3.91	2,174	16,948
大	學	及	以	2.42	3.48	0.55	2.56	1.53	8.13	17.05	11.76	3.23	6.32	4,079	31,794
婚姻狀況															
未			婚	1.06	1.53	0.29	1.02	2.57	2.54	3.92	6.08	2.71	7.10	10,791	84,125
有	配		偶	0.64	0.88	0.29	0.56	2.86	5.43	3.75	5.27	1.48	5.74	16,339	127,385
離	婚	或	分	0.10	0.35	0.03	0.28	4.01	1.98	1.38	5.39	2.50	6.55	2,267	17,671
喪			偶	-	0.53	-	-	5.33	2.79	1.93	6.45	2.05	9.01	829	6,462
個人每月收入															
未	滿	1	萬	0.12	0.41	0.13	0.26	2.27	0.11	3.98	1.94	1.41	9.32	1,515	11,815
1	萬	元	~	0.14	0.35	0.15	0.17	3.01	1.59	2.76	3.51	2.00	7.97	4,887	38,105
2	萬	元	~	0.63	0.84	0.19	0.53	4.12	1.87	2.45	5.26	2.60	7.01	11,506	89,702
3	萬	元	~	1.18	1.72	0.44	1.16	2.20	3.02	3.78	7.67	1.57	5.57	7,612	59,340
4	萬	元	~	0.90	1.49	0.12	1.02	1.14	8.09	4.09	7.83	0.95	3.99	2,894	22,564
5	萬	元	~	1.79	1.63	0.51	1.05	1.29	20.99	10.09	4.03	1.96	3.01	1,093	8,524
6	萬	元	~	0.77	0.88	0.39	0.44	1.91	41.05	11.89	2.67	1.97	1.13	429	3,347
7	萬	元	及	0.29	2.08	1.17	1.74	0.57	22.94	13.44	6.88	3.87	4.14	289	2,248

表C1-1 原住民就業者的行業—按地區別分

103年										單位：%、人			
項目別	總計	農林漁 牧業	工業						小計	批發及 零售業	運輸及 倉儲業	住宿及 餐飲業	
			小計	礦業及 土石採 取業	製造業	電力及 燃氣供 應業	用水供 應及污 染整治 業	營造業					
總計	100.00	11.64	37.04	0.56	16.32	0.65	0.94	18.56	51.32	9.02	5.28	9.72	
行政區													
山地鄉	100.00	23.68	28.18	0.99	9.10	0.68	1.08	16.34	48.15	6.08	5.17	8.08	
平地原住民鄉鎮市	100.00	15.02	32.38	0.71	8.93	0.79	0.72	21.23	52.60	9.89	4.24	11.23	
非原住民鄉鎮市	100.00	1.43	45.79	0.19	25.46	0.55	0.98	18.60	52.79	10.57	5.94	10.00	
統計區域													
北部地區	100.00	3.68	44.84	0.32	22.14	0.51	0.82	21.05	51.48	10.24	6.32	8.95	
山地鄉	100.00	18.20	31.28	0.73	10.36	0.48	0.19	19.53	50.52	7.37	7.05	7.25	
平地原住民鄉鎮市	100.00	3.03	41.08	-	14.76	2.37	-	23.95	55.89	3.98	0.45	4.84	
非原住民鄉鎮市	100.00	0.73	47.62	0.24	24.57	0.51	0.95	21.35	51.65	10.85	6.20	9.31	
中部地區	100.00	20.13	34.32	0.07	18.85	0.89	0.68	13.83	45.55	7.65	4.74	10.27	
山地鄉	100.00	44.51	15.99	0.11	5.13	0.93	0.67	9.15	39.49	3.87	5.56	8.98	
平地原住民鄉鎮市	100.00	19.59	21.82	-	8.30	-	-	13.52	58.59	13.69	2.41	13.35	
非原住民鄉鎮市	100.00	1.79	48.98	0.05	29.90	0.91	0.74	17.38	49.23	10.09	4.28	11.03	
南部地區	100.00	14.33	32.98	0.26	16.24	0.49	1.27	14.71	52.70	7.52	5.71	9.33	
山地鄉	100.00	22.09	31.06	0.34	11.03	0.58	1.17	17.94	46.85	5.62	5.00	7.64	
平地原住民鄉鎮市	100.00	10.35	25.45	-	4.49	1.03	2.78	17.16	64.20	9.32	4.72	17.97	
非原住民鄉鎮市	100.00	3.56	36.06	0.16	24.20	0.34	1.33	10.03	60.38	10.11	6.75	11.29	
東部地區	100.00	14.62	32.36	1.25	8.86	0.79	1.00	20.46	53.02	9.28	4.15	10.54	
山地鄉	100.00	13.29	31.47	2.83	8.53	0.76	1.95	17.41	55.24	7.57	3.69	8.62	
平地原住民鄉鎮市	100.00	15.06	32.69	0.74	8.98	0.79	0.70	21.46	52.25	9.84	4.30	11.11	
非原住民鄉鎮市	100.00	-	5.97	-	-	-	-	5.97	94.03	-	-	42.80	
縣市													
新北市	100.00	0.67	44.96	0.11	22.09	0.53	0.92	21.31	54.37	11.24	5.00	10.90	
臺北市	100.00	0.30	19.57	-	8.25	-	1.40	9.92	80.13	15.10	8.37	12.59	
桃園市	100.00	3.14	53.79	0.47	30.32	0.66	0.89	21.45	43.06	8.60	7.60	7.47	
臺中市	100.00	6.47	46.93	-	25.74	0.94	0.67	19.58	46.60	7.93	4.16	11.61	
臺南市	100.00	1.34	31.00	-	25.59	-	0.75	4.66	67.66	11.45	4.98	16.29	
高雄市	100.00	13.08	36.21	0.22	21.83	0.39	1.08	12.69	50.71	5.96	7.07	7.88	
宜蘭縣	100.00	16.88	31.72	1.29	4.55	0.64	-	25.24	51.40	6.72	7.89	7.01	
新竹縣	100.00	10.42	42.23	0.28	25.19	0.29	0.09	16.38	47.35	7.97	4.58	6.38	
苗栗縣	100.00	31.87	26.97	-	15.20	0.37	1.37	10.04	41.16	5.62	2.88	11.98	
彰化縣	100.00	1.19	52.83	0.29	38.83	0.87	0.29	12.54	45.98	10.38	4.30	7.41	
南投縣	100.00	37.94	18.36	0.13	7.05	1.01	0.56	9.61	43.70	6.69	6.30	8.14	
雲林縣	100.00	0.91	31.06	-	23.24	0.85	0.68	6.30	68.02	14.93	2.91	18.22	
嘉義縣	100.00	40.73	16.02	-	10.96	0.79	-	4.27	43.26	5.80	3.55	6.39	
屏東縣	100.00	14.54	34.21	0.36	13.07	0.62	1.49	18.67	51.25	7.39	5.13	9.06	
臺東縣	100.00	21.41	29.77	0.30	8.60	0.58	1.01	19.29	48.81	7.50	3.67	10.90	
花蓮縣	100.00	9.57	34.29	1.95	9.06	0.94	1.00	21.33	56.14	10.60	4.49	10.27	
澎湖縣	100.00	1.30	12.97	-	0.87	-	1.71	10.39	85.74	27.59	10.78	16.06	
基隆市	100.00	0.81	54.45	0.15	13.69	0.52	1.54	38.55	44.74	10.43	6.87	6.34	
新竹市	100.00	1.13	40.38	-	20.68	0.69	0.39	18.63	58.49	19.72	1.71	13.02	
嘉義市	100.00	7.09	18.87	-	10.23	-	3.00	5.64	74.03	12.27	5.21	18.62	

表C1-1 原住民就業者的行業－按地區別分(續)

103年

單位：%、人

項目別	服務業										樣本數 (人)	母體數 (人)
	資訊及 通訊傳 播業	金融及 保險業	不動 產業	專業、 科學及 技術服 務業	支援服 務業	公共行 政及國 防；強 制性社 會安全	教育服 務業	醫療保 健及社 會工作 服務業	藝術、 娛樂及 休閒服 務業	其他服 務業		
總計	0.73	1.06	0.26	0.69	2.91	4.07	3.58	5.60	2.01	6.38	30,226	235,643
行政區												
山地鄉	0.50	0.62	0.03	0.26	2.57	6.87	4.13	6.90	1.97	4.96	9,266	72,243
平地原住民鄉鎮市	0.66	1.03	0.26	0.67	2.82	3.71	3.48	5.48	2.18	6.95	7,542	58,797
非原住民鄉鎮市	0.93	1.39	0.41	1.00	3.20	2.34	3.26	4.77	1.94	7.03	13,417	104,604
統計區												
北部地區	1.16	1.36	0.45	0.92	3.25	3.25	2.63	3.72	2.09	7.14	10,340	80,614
山地鄉	1.26	0.86	0.07	0.18	2.28	8.25	3.26	3.37	2.46	6.85	1,740	13,565
平地原住民鄉鎮市	-	-	1.99	-	28.08	1.25	0.45	1.45	4.65	8.75	41	323
非原住民鄉鎮市	1.15	1.47	0.52	1.07	3.32	2.25	2.52	3.80	2.00	7.20	8,559	66,726
中部地區	0.32	0.39	0.15	0.44	2.24	3.03	3.94	5.52	1.34	5.54	4,499	35,077
山地鄉	0.12	0.20	-	0.11	2.37	4.42	3.49	5.12	1.51	3.74	1,862	14,519
平地原住民鄉鎮市	1.75	-	-	-	0.68	7.62	2.83	4.72	2.74	8.79	167	1,300
非原住民鄉鎮市	0.36	0.56	0.27	0.71	2.24	1.67	4.35	5.87	1.11	6.68	2,470	19,258
南部地區	0.43	1.35	0.09	0.64	2.68	5.37	4.93	7.18	2.20	5.27	5,858	45,671
山地鄉	0.24	0.77	0.02	0.29	1.92	6.87	5.03	7.42	1.87	4.17	3,361	26,205
平地原住民鄉鎮市	-	5.52	-	1.90	1.83	7.64	3.76	1.69	4.31	5.54	120	933
非原住民鄉鎮市	0.73	1.97	0.19	1.08	3.79	3.13	4.84	7.11	2.56	6.83	2,377	18,534
東部地區	0.64	0.89	0.21	0.60	3.01	4.65	3.62	6.70	2.12	6.62	9,528	74,280
山地鄉	0.61	0.58	0.05	0.37	3.88	7.81	3.99	10.24	2.13	5.70	2,303	17,954
平地原住民鄉鎮市	0.65	0.99	0.26	0.67	2.74	3.57	3.50	5.58	2.12	6.92	7,214	56,241
非原住民鄉鎮市	-	-	-	-	-	51.23	-	-	-	-	11	86
縣												
新北市	1.48	2.04	0.75	1.29	4.56	1.83	2.20	3.22	1.84	8.00	3,250	25,335
台北市	2.89	1.35	0.74	2.65	5.75	3.37	5.79	4.93	3.62	12.98	904	7,044
桃園市	0.35	1.17	0.27	0.39	1.92	2.77	1.95	4.07	1.61	4.91	3,404	26,538
臺中市	0.13	0.58	0.14	0.53	2.46	1.65	3.85	5.65	1.27	6.61	1,816	14,158
臺南市	-	1.98	0.49	-	1.82	3.49	7.52	6.60	6.31	6.73	393	3,064
高雄市	0.74	1.76	0.14	0.97	4.37	5.13	4.10	5.25	1.61	5.73	1,790	13,957
宜蘭縣	0.49	0.83	0.38	0.64	2.49	11.30	3.17	3.67	1.69	5.10	733	5,715
新竹縣	1.73	0.67	0.28	0.39	2.56	4.91	3.95	4.28	2.32	7.33	1,120	8,728
苗栗縣	0.09	0.15	0.14	0.51	3.30	2.93	4.18	3.59	0.77	5.01	543	4,237
彰化縣	-	0.15	0.62	0.12	4.64	0.72	3.14	3.97	0.61	9.92	389	3,032
南投縣	0.64	0.34	0.05	0.19	0.96	5.26	3.91	6.07	1.75	3.39	1,606	12,518
雲林縣	0.79	-	-	2.57	3.13	2.11	6.50	9.22	1.52	6.12	145	1,133
嘉義縣	0.54	0.90	-	0.80	5.42	2.71	3.35	8.96	3.39	1.46	326	2,545
屏東縣	0.29	1.03	-	0.34	1.32	6.26	5.16	8.09	1.97	5.23	3,146	24,522
臺東縣	0.85	0.75	0.05	0.56	2.65	4.88	3.22	6.32	1.69	5.78	4,058	31,630
花蓮縣	0.49	0.99	0.33	0.62	3.29	4.48	3.91	6.98	2.44	7.23	5,470	42,650
澎湖縣	-	4.76	-	-	3.77	3.00	9.96	2.31	-	7.50	81	633
基隆市	1.79	0.80	-	0.62	0.83	1.99	1.10	2.28	4.02	7.66	616	4,803
新竹市	-	1.15	-	0.81	5.71	0.61	2.50	2.63	1.83	8.81	314	2,449
嘉義市	1.03	0.50	0.64	5.87	7.67	0.58	3.77	12.17	1.78	3.92	122	951

表C2 原住民就業者從事農林漁牧業平均每年農閒期間—按人口特性分

103年													單位：%、人	
項目別				總計	平均每年農閒期間						沒有農閒時期	樣本數 (人)	母體數 (人)	
					計	1個月內	1至未滿 2個月	2至未滿 3個月	3至未滿 6個月	6個月以上				
總性				計別	100.00	64.80	3.33	5.21	25.25	25.62	5.38	35.20	3,518	27,428
男					100.00	63.81	3.22	5.26	25.37	24.74	5.22	36.19	2,248	17,523
女					100.00	66.54	3.53	5.11	25.03	27.18	5.68	33.46	1,270	9,906
年 齡														
15 ~ 19 歲					100.00	61.80	6.12	-	27.35	28.33	-	38.20	37	285
20 ~ 24 歲					100.00	57.77	6.46	2.73	18.84	26.62	3.12	42.23	126	984
25 ~ 29 歲					100.00	59.55	1.03	2.76	25.48	26.66	3.62	40.45	189	1,476
30 ~ 34 歲					100.00	58.83	2.75	2.69	22.81	25.56	5.03	41.17	300	2,338
35 ~ 39 歲					100.00	59.39	1.09	6.00	23.45	23.09	5.76	40.61	306	2,385
40 ~ 44 歲					100.00	61.94	4.32	6.43	19.39	24.32	7.48	38.06	419	3,263
45 ~ 49 歲					100.00	65.32	2.99	3.55	30.90	22.65	5.24	34.68	490	3,820
50 ~ 54 歲					100.00	70.07	4.91	4.43	27.43	26.46	6.83	29.93	498	3,885
55 ~ 59 歲					100.00	65.04	3.54	5.70	25.70	26.08	4.01	34.96	569	4,435
60 ~ 64 歲					100.00	69.39	2.59	7.41	28.44	27.55	3.39	30.61	345	2,686
65 歲及以上					100.00	73.25	2.97	9.96	21.95	29.88	8.49	26.75	240	1,870
教 育 程 度														
小 學 及 以 下					100.00	69.21	2.84	6.01	27.26	26.40	6.70	30.79	1,353	10,550
國 (初) 中					100.00	67.24	4.12	5.08	27.03	26.67	4.33	32.76	1,170	9,122
高 中 (職)					100.00	56.72	2.98	4.20	21.59	23.44	4.51	43.28	882	6,876
專 科					100.00	54.32	4.34	4.73	11.28	25.51	8.45	45.68	64	497
大 學 及 以 上					100.00	43.83	3.43	4.75	11.37	18.47	5.80	56.17	49	382
婚 姻 狀 況														
未 婚					100.00	60.81	4.42	4.50	22.19	25.89	3.80	39.19	619	4,822
有 配 偶					100.00	64.55	3.29	5.42	25.50	24.70	5.64	35.45	2,371	18,486
離 婚 或 分 居					100.00	68.14	2.09	5.97	25.92	30.67	3.49	31.86	306	2,389
喪 偶					100.00	73.89	2.53	3.83	30.12	27.70	9.71	26.11	222	1,731
個 人 每 月 收 入														
未 滿 1 萬 元					100.00	83.26	7.04	4.11	29.64	32.50	9.97	16.74	622	4,852
1 萬 元 ~ 未 滿 2 萬 元					100.00	67.17	2.53	5.21	25.83	29.83	3.77	32.83	1,568	12,226
2 萬 元 ~ 未 滿 3 萬 元					100.00	53.39	2.44	5.11	21.48	18.47	5.89	46.61	955	7,444
3 萬 元 ~ 未 滿 4 萬 元					100.00	49.78	1.07	6.84	22.28	15.77	3.83	50.22	254	1,982
4 萬 元 ~ 未 滿 5 萬 元					100.00	60.54	3.94	7.21	37.00	8.09	4.31	39.46	54	421
5 萬 元 ~ 未 滿 6 萬 元					100.00	52.82	11.54	10.59	25.11	5.57	-	47.18	37	291
6 萬 元 ~ 未 滿 7 萬 元					100.00	89.24	11.78	16.89	18.56	42.02	-	10.76	12	90
7 萬 元 及 以 上					100.00	57.59	-	-	35.06	22.53	-	42.41	15	121

註:本題調查對象為從事農林漁牧業者

表C2-1 原住民就業者從事農林漁牧業平均每年農閒期間－按地區別分

		103年						單位：%、人		
項目別	總計	平均每年農閒期間						沒有農閒時期	樣本數 (人)	母體數 (人)
		計	1個月 內	1至未滿 2個月	2至未滿 3個月	3至未滿 6個月	6個月 以上			
總計	100.00	64.80	3.33	5.21	25.25	25.62	5.38	35.20	3,518	27,428
行政區										
山地鄉	100.00	59.98	3.04	2.46	24.06	24.94	5.48	40.02	2,194	17,105
平地原住民鄉鎮市	100.00	80.36	4.08	10.46	30.75	29.80	5.27	19.64	1,133	8,832
非原住民鄉鎮市	100.00	27.96	2.28	5.64	6.35	8.67	5.02	72.04	191	1,492
統計區										
北部地區	100.00	48.19	1.10	2.92	25.74	15.61	2.82	51.81	380	2,967
山地鄉	100.00	54.61	1.04	2.43	30.70	17.37	3.07	45.39	317	2,469
平地原住民鄉鎮市	100.00	-	-	-	-	-	-	100.00	1	10
非原住民鄉鎮市	100.00	16.70	1.46	5.41	1.16	7.04	1.63	83.30	62	488
中部地區	100.00	69.31	5.12	1.93	21.77	31.21	9.28	30.69	906	7,061
山地鄉	100.00	71.14	4.95	2.10	22.44	32.84	8.80	28.86	829	6,463
平地原住民鄉鎮市	100.00	67.51	11.98	-	26.15	15.29	14.09	32.49	33	255
非原住民鄉鎮市	100.00	36.30	3.20	-	6.04	12.34	14.73	63.70	44	344
南部地區	100.00	42.96	1.02	2.88	16.51	20.54	2.02	57.04	840	6,544
山地鄉	100.00	44.46	0.87	2.13	17.49	21.97	2.00	55.54	742	5,787
平地原住民鄉鎮市	100.00	28.43	-	7.27	-	21.16	-	71.57	12	97
非原住民鄉鎮市	100.00	31.94	2.41	8.74	10.36	7.97	2.46	68.06	85	660
東部地區	100.00	79.56	4.18	9.38	32.64	27.78	5.58	20.44	1,393	10,856
山地鄉	100.00	72.94	5.22	4.27	37.50	18.58	7.38	27.06	306	2,386
平地原住民鄉鎮市	100.00	81.43	3.89	10.82	31.27	30.37	5.07	18.57	1,087	8,471
非原住民鄉鎮市	-	-	-	-	-	-	-	-	-	-
縣市										
新北市	100.00	29.55	-	4.06	3.33	22.17	-	70.45	22	170
臺北市	100.00	55.46	-	55.46	-	-	-	44.54	3	21
桃園市	100.00	39.66	3.11	7.20	7.03	14.08	8.25	60.34	107	834
臺中市	100.00	84.41	17.86	1.83	52.93	7.52	4.27	15.59	117	916
臺南市	100.00	37.86	-	-	37.86	-	-	62.14	5	41
高雄市	100.00	25.52	1.90	2.02	13.76	6.32	1.53	74.48	234	1,826
宜蘭縣	100.00	96.81	-	0.82	64.90	31.09	-	3.19	124	965
新竹縣	100.00	10.43	0.75	-	8.03	0.88	0.77	89.57	117	910
苗栗縣	100.00	89.90	12.94	2.98	46.22	18.14	9.62	10.10	173	1,350
彰化縣	100.00	-	-	-	-	-	-	100.00	5	36
南投縣	100.00	61.12	0.49	1.66	9.03	39.70	10.25	38.88	609	4,749
雲林縣	100.00	44.23	-	-	-	44.23	-	55.77	1	10
嘉義縣	100.00	40.59	0.87	6.86	17.97	14.31	0.58	59.41	133	1,036
屏東縣	100.00	53.08	0.51	2.25	17.60	29.96	2.75	46.92	457	3,565
臺東縣	100.00	82.88	3.76	11.99	38.09	22.83	6.22	17.12	869	6,773
花蓮縣	100.00	74.05	4.89	5.05	23.60	35.99	4.52	25.95	524	4,083
澎湖縣	100.00	100.00	-	-	-	100.00	-	-	1	8
基隆市	100.00	-	-	-	-	-	-	100.00	5	39
新竹市	100.00	28.69	-	-	-	-	28.69	71.31	4	28
嘉義市	100.00	12.99	6.91	-	-	6.08	-	87.01	9	67

註：本題調查對象為從事農林漁牧業者

表C3 原住民就業者從事農林漁牧業農閒期間打零工情形－按人口特性分

103年

單位：%、人

項目別				總計	經常有	偶爾有	從來沒有	樣本數 (人)	母體數 (人)
總性計別				100.00	16.76	53.16	30.08	2,279	17,773
男				100.00	20.08	54.98	24.94	1,434	11,182
女				100.00	11.12	50.08	38.80	845	6,591
年 齡									
15	~	19	歲	100.00	11.32	56.76	31.92	23	176
20	~	24	歲	100.00	30.32	49.47	20.21	73	569
25	~	29	歲	100.00	29.57	46.47	23.97	113	879
30	~	34	歲	100.00	28.87	47.71	23.42	176	1,376
35	~	39	歲	100.00	23.73	59.04	17.23	182	1,416
40	~	44	歲	100.00	15.47	60.82	23.71	259	2,021
45	~	49	歲	100.00	21.59	52.53	25.88	320	2,496
50	~	54	歲	100.00	17.14	54.65	28.21	349	2,722
55	~	59	歲	100.00	10.11	59.51	30.38	370	2,885
60	~	64	歲	100.00	6.23	51.21	42.56	239	1,864
65	歲	及	以	100.00	4.97	34.08	60.95	176	1,370
教 育 程 度									
小	學	及	以	100.00	10.70	53.09	36.21	936	7,302
國	(初)	100.00	22.11	53.42	24.46	786	6,133
高	中	(職	100.00	19.60	53.92	26.48	500	3,900
專			科	100.00	18.79	49.04	32.17	35	270
大	學	及	以	100.00	15.50	35.47	49.02	21	168
婚 姻 狀 況									
未			婚	100.00	26.13	49.52	24.35	376	2,932
有	配		偶	100.00	15.15	54.23	30.61	1,530	11,934
離	婚	或	分	100.00	16.62	54.50	28.89	209	1,628
喪			偶	100.00	10.49	49.80	39.71	164	1,279
個 人 每 月 收 入									
未	滿	1	萬	100.00	16.52	50.60	32.87	518	4,040
1	萬	元	~	100.00	16.37	50.43	33.20	1,053	8,212
2	萬	元	~	100.00	16.86	59.40	23.75	510	3,975
3	萬	元	~	100.00	18.24	65.01	16.75	127	987
4	萬	元	~	100.00	31.00	58.36	10.64	33	255
5	萬	元	~	100.00	11.05	41.23	47.72	20	154
6	萬	元	~	100.00	26.05	25.75	48.21	10	81
7	萬	元	及	100.00	-	39.12	60.88	9	69

註：本題調查對象為從事農林漁牧業且有農(林漁牧)閒時期之就業者

表C3-1 原住民就業者從事農林漁牧業農閒期間打零工情形－按地區別分

103年

單位：%、人

項目別	總計	經常有	偶爾有	從來沒有	樣本數 (人)	母體數 (人)
總計	100.00	16.76	53.16	30.08	2,279	17,773
行政區						
山地鄉	100.00	21.39	55.23	23.39	1,316	10,259
平地原住民鄉鎮市	100.00	10.56	51.00	38.44	910	7,097
非原住民鄉鎮市	100.00	8.54	38.99	52.46	53	417
統計區域						
北部地區	100.00	22.91	59.85	17.24	183	1,430
山地鄉	100.00	23.16	62.06	14.78	173	1,348
平地原住民鄉鎮市	-	-	-	-	-	-
非原住民鄉鎮市	100.00	18.76	23.30	57.94	10	81
中部地區	100.00	29.20	48.24	22.56	628	4,894
山地鄉	100.00	29.49	49.08	21.44	590	4,598
平地原住民鄉鎮市	100.00	42.79	18.59	38.62	22	172
非原住民鄉鎮市	100.00	-	58.08	41.92	16	125
南部地區	100.00	13.28	52.19	34.53	360	2,812
山地鄉	100.00	13.46	53.95	32.59	330	2,573
平地原住民鄉鎮市	100.00	24.18	29.40	46.42	4	27
非原住民鄉鎮市	100.00	9.66	33.74	56.60	27	211
東部地區	100.00	9.83	55.16	35.01	1,108	8,637
山地鄉	100.00	10.33	68.08	21.59	223	1,740
平地原住民鄉鎮市	100.00	9.70	51.90	38.40	885	6,897
非原住民鄉鎮市	-	-	-	-	-	-
縣市						
新北市	100.00	37.67	-	62.33	6	50
台北市	100.00	-	100.00	-	1	12
桃園市	100.00	25.77	42.41	31.83	42	331
臺中市	100.00	36.92	26.38	36.69	99	773
臺南市	100.00	20.96	-	79.04	2	16
高雄巿	100.00	10.60	38.96	50.44	60	466
宜蘭縣	100.00	20.01	71.28	8.72	120	934
新竹縣	100.00	38.34	40.06	21.59	12	95
苗栗縣	100.00	30.73	37.41	31.86	156	1,214
彰化縣	-	-	-	-	-	-
南投縣	100.00	26.55	58.50	14.95	372	2,903
雲林縣	100.00	-	100.00	-	1	5
嘉義縣	100.00	-	72.79	27.21	54	421
屏東縣	100.00	16.95	51.30	31.75	243	1,892
臺東縣	100.00	8.03	53.26	38.71	720	5,613
花蓮縣	100.00	13.18	58.68	28.14	388	3,024
澎湖縣	100.00	-	-	100.00	1	8
基隆巿	-	-	-	-	-	-
新竹巿	100.00	-	-	100.00	1	8
嘉義巿	100.00	-	100.00	-	1	9

註：本題調查對象為從事農林漁牧業且有農(林漁牧)閒時期之就業者

表C4 原住民就業者的職業－按人口特性分

103年

單位：%、人

項目別				總計	民意代表、主管及經理人員	專業人員	技術員及助理專業人員	事務支援人員	服務及銷售工作人員
總性				100.00	0.92	6.09	5.37	6.15	21.73
別									
男				100.00	1.07	3.54	4.43	3.09	13.73
女				100.00	0.74	9.21	6.51	9.90	31.51
年齡									
15	~	19	歲	100.00	0.07	1.57	1.17	2.48	48.61
20	~	24	歲	100.00	0.06	6.45	5.99	8.13	36.06
25	~	29	歲	100.00	0.32	10.54	8.39	10.02	24.80
30	~	34	歲	100.00	0.73	8.95	7.39	9.36	19.02
35	~	39	歲	100.00	0.65	6.79	6.49	7.79	18.17
40	~	44	歲	100.00	1.20	5.33	5.07	4.95	18.85
45	~	49	歲	100.00	1.31	4.27	3.96	3.75	18.99
50	~	54	歲	100.00	1.82	4.00	3.60	3.20	16.79
55	~	59	歲	100.00	1.76	2.65	2.75	2.84	16.82
60	~	64	歲	100.00	1.55	2.33	1.66	0.88	16.03
65	歲	及	以上	100.00	0.57	2.53	2.01	-	15.30
教育程度									
小學	及	以下		100.00	0.58	0.26	0.53	0.30	13.05
國	(初) 中	100.00	0.29	0.36	0.83	1.10	14.40
高	中	(職)	100.00	0.97	2.26	4.98	5.44	27.20
專			科	100.00	1.66	19.24	15.19	13.26	29.33
大	學	及	以上	100.00	1.84	27.01	14.29	19.49	22.61
婚姻狀況									
未			婚	100.00	0.43	7.92	6.59	8.39	28.06
有	配		偶	100.00	1.30	5.67	4.96	5.30	17.08
離	婚	或	分居	100.00	0.83	1.96	3.56	3.11	22.96
喪			偶	100.00	-	1.90	2.41	2.24	27.75
個人每月收入									
未	滿	1	萬元	100.00	-	2.22	1.84	3.18	25.00
1	萬元	~	未滿2萬元	100.00	-	2.31	1.92	3.01	26.10
2	萬元	~	未滿3萬元	100.00	0.29	3.50	4.43	7.80	26.85
3	萬元	~	未滿4萬元	100.00	0.60	8.53	7.81	6.83	13.84
4	萬元	~	未滿5萬元	100.00	2.26	12.46	8.51	6.00	8.89
5	萬元	~	未滿6萬元	100.00	5.66	15.74	8.33	4.79	23.93
6	萬元	~	未滿7萬元	100.00	4.96	12.94	8.16	3.65	40.37
7	萬元	及	以上	100.00	17.79	18.88	8.14	2.21	27.42

表C4 原住民就業者的職業－按人口特性分(續)

				103年				單位：%、人	
項目別				農、林、漁、 牧業生產人員	技藝有關工作 人員	機械設備操作 及組裝人員	基層技術工及 勞力工	樣本數 (人)	母體數 (人)
總 性	計 別			6.46	20.36	16.03	16.88	30,226	235,643
	男			7.70	30.91	19.60	15.93	16,624	129,604
	女			4.95	7.46	11.67	18.04	13,601	106,039
年	齡								
15	~	19	歲	1.67	15.59	10.93	17.90	977	7,614
20	~	24	歲	1.63	14.52	14.62	12.54	3,020	23,543
25	~	29	歲	2.27	15.44	17.08	11.12	3,778	29,450
30	~	34	歲	2.75	19.85	19.27	12.69	4,349	33,905
35	~	39	歲	3.74	23.36	19.17	13.84	3,986	31,074
40	~	44	歲	5.62	23.86	16.82	18.31	3,735	29,117
45	~	49	歲	6.34	24.89	15.60	20.90	3,723	29,025
50	~	54	歲	8.99	23.61	15.78	22.22	3,120	24,324
55	~	59	歲	17.00	19.92	11.88	24.38	2,166	16,888
60	~	64	歲	25.08	17.86	8.77	25.84	985	7,679
65	歲	及	以	49.49	6.22	1.59	22.29	388	3,025
教	育								
小	學	及	以	19.47	22.86	11.14	31.81	4,108	32,024
國	(初)	7.80	32.46	17.52	25.23	7,272	56,699
高	中	(職	4.05	19.84	21.30	13.96	12,593	98,179
專			科	1.97	6.58	8.34	4.44	2,174	16,948
大	學	及	以	0.81	5.21	6.14	2.59	4,079	31,794
婚	姻								
未			婚	2.35	18.31	14.92	13.03	10,791	84,125
有	配		偶	8.98	21.95	17.45	17.31	16,339	127,385
離	婚	或	分	5.61	21.99	14.45	25.52	2,267	17,671
喪			偶	12.67	11.14	7.08	34.80	829	6,462
個	人								
未	滿	1	萬	24.21	6.93	3.98	32.65	1,515	11,815
1	萬	元	~	17.75	10.87	6.53	31.52	4,887	38,105
2	萬	元	~	4.15	16.76	16.96	19.26	11,506	89,702
3	萬	元	~	2.15	31.08	19.88	9.28	7,612	59,340
4	萬	元	~	1.01	33.14	24.14	3.59	2,894	22,564
5	萬	元	~	2.55	17.20	19.53	2.27	1,093	8,524
6	萬	元	~	1.94	11.69	14.01	2.29	429	3,347
7	萬	元	及	4.32	8.84	10.59	1.80	289	2,248

表C4-1 原住民就業者的職業—按地區別分

103年

單位：%、人

項目別	總計	民意代表、主管及經理人員	專業人員	技術員及助理專業人員	事務支援人員	服務及銷售工作人員
總計	100.00	0.92	6.09	5.37	6.15	21.73
行政區						
山地鄉	100.00	1.11	6.62	5.00	5.06	17.80
平地原住民鄉鎮市	100.00	0.81	5.71	4.83	5.54	22.77
非原住民鄉鎮市	100.00	0.85	5.94	5.92	7.25	23.86
統計區域						
北部地區	100.00	0.79	5.06	5.65	7.25	23.13
山地鄉	100.00	0.98	4.87	3.67	6.57	20.10
平地原住民鄉鎮市	100.00	-	7.24	4.36	-	9.62
非原住民鄉鎮市	100.00	0.76	5.08	6.06	7.42	23.82
中部地區	100.00	1.26	5.95	4.43	5.24	18.31
山地鄉	100.00	0.72	4.22	4.60	3.51	12.05
平地原住民鄉鎮市	100.00	4.88	5.61	3.60	10.86	22.41
非原住民鄉鎮市	100.00	1.41	7.29	4.35	6.16	22.75
南部地區	100.00	0.67	7.40	5.65	6.23	20.72
山地鄉	100.00	0.83	7.24	4.76	4.95	17.45
平地原住民鄉鎮市	100.00	-	6.67	2.40	13.16	24.83
非原住民鄉鎮市	100.00	0.48	7.66	7.08	7.69	25.14
東部地區	100.00	1.05	6.47	5.33	5.36	22.44
山地鄉	100.00	1.94	8.98	6.69	5.35	21.20
平地原住民鄉鎮市	100.00	0.74	5.68	4.90	5.32	22.82
非原住民鄉鎮市	100.00	24.49	-	-	30.03	34.23
縣市						
新北	100.00	0.63	4.47	6.12	8.31	25.25
新臺北	100.00	1.77	9.92	7.64	13.62	30.06
桃園	100.00	0.73	3.74	5.88	4.82	20.90
臺中	100.00	0.97	6.76	4.87	5.67	20.84
臺南	100.00	0.29	9.37	12.22	8.89	31.30
高雄	100.00	0.46	6.73	4.65	7.65	18.58
宜蘭	100.00	0.89	5.36	4.57	3.55	24.15
新竹	100.00	0.45	6.23	3.11	7.29	18.54
苗栗	100.00	1.05	5.27	4.07	3.43	15.20
彰化	100.00	2.95	4.69	2.90	2.80	21.09
南投	100.00	1.36	5.48	4.41	5.81	14.10
雲林	100.00	-	7.12	4.52	6.80	37.48
嘉義	100.00	-	5.91	3.33	8.21	18.04
屏東	100.00	0.85	7.60	5.49	4.94	20.12
臺東	100.00	1.33	5.47	5.39	5.30	20.27
花蓮	100.00	0.85	7.22	5.28	5.40	24.06
澎湖	100.00	2.09	8.82	3.81	7.85	36.23
基隆	100.00	1.05	5.53	3.87	9.62	14.86
新竹	100.00	0.89	5.54	7.74	8.04	35.75
嘉義	100.00	1.38	8.72	10.88	3.73	30.60

表C4-1 原住民就業者的職業—按地區別分(續)

103年							單位：%、人
項目別	農、林、漁、 牧業生產人員	技藝有關工作 人員	機械設備操作 及組裝人員	基層技術工及 勞力工	樣本數 (人)	母體數 (人)	
總計	6.46	20.36	16.03	16.88	30,226	235,643	
行政區域							
山地鄉	12.99	16.99	13.40	21.02	9,266	72,243	
平地原住民鄉鎮市	8.54	23.34	10.82	17.64	7,542	58,797	
非原住民鄉鎮市	0.79	21.01	20.78	13.59	13,417	104,604	
統計區域							
北部地區	2.06	21.13	20.00	14.93	10,340	80,614	
山地鄉	9.46	17.08	17.31	19.97	1,740	13,565	
平地原住民鄉鎮市	4.79	20.00	15.07	38.91	41	323	
非原住民鄉鎮市	0.55	21.96	20.57	13.79	8,559	66,726	
中部地區	9.69	16.44	17.77	20.91	4,499	35,077	
山地鄉	21.95	9.49	9.95	33.51	1,862	14,519	
平地原住民鄉鎮市	6.98	7.04	11.04	27.59	167	1,300	
非原住民鄉鎮市	0.64	22.31	24.13	10.96	2,470	19,258	
南部地區	9.26	18.86	15.35	15.86	5,858	45,671	
山地鄉	14.66	20.76	13.54	15.80	3,361	26,205	
平地原住民鄉鎮市	4.96	16.29	9.84	21.85	120	933	
非原住民鄉鎮市	1.83	16.31	18.19	15.64	2,377	18,534	
東部地區	8.00	22.30	11.33	17.72	9,528	74,280	
山地鄉	5.98	17.48	13.04	19.34	2,303	17,954	
平地原住民鄉鎮市	8.65	23.86	10.81	17.22	7,214	56,241	
非原住民鄉鎮市	-	5.97	-	5.28	11	86	
縣市							
新北	0.65	22.97	16.48	15.12	3,250	25,335	
臺北	-	13.62	10.06	13.31	904	7,044	
桃園	2.30	20.46	27.19	13.98	3,404	26,538	
臺中	2.99	23.28	21.09	13.54	1,816	14,158	
臺南	1.16	12.18	11.71	12.87	393	3,064	
高雄	11.90	17.90	19.01	13.13	1,790	13,957	
宜蘭	6.21	26.82	12.51	15.95	733	5,715	
新竹	5.55	12.35	27.26	19.22	1,120	8,728	
苗栗	19.19	12.61	12.00	27.17	543	4,237	
彰化	0.73	23.22	33.48	8.14	389	3,032	
南投	17.11	8.83	12.73	30.19	1,606	12,518	
雲林	-	11.15	11.59	21.34	145	1,133	
嘉義	19.58	7.46	5.50	31.96	326	2,545	
屏東	8.25	22.14	15.02	15.59	3,146	24,522	
臺東	10.67	20.24	10.46	20.86	4,058	31,630	
花蓮	6.02	23.82	11.98	15.39	5,470	42,650	
澎湖	1.30	9.05	12.07	18.78	81	633	
基隆	0.81	37.19	14.49	12.56	616	4,803	
新竹	0.32	17.47	9.44	14.80	314	2,449	
嘉義	-	6.98	10.25	27.45	122	951	

表C5 原住民就業者的第一份工作的職業－按人口特性分

103年

單位：%、人

項目別				總計	民意代表、主管及經理人員	專業人員	技術員及助理專業人員	事務支援人員	服務及銷售工作人員
總性計別				100.00	0.30	5.98	4.28	5.13	23.35
男				100.00	0.34	3.21	3.07	2.32	14.96
女				100.00	0.26	9.36	5.75	8.56	33.60
年齡									
15	~	19	歲	100.00	0.07	2.22	0.75	2.57	51.70
20	~	24	歲	100.00	-	6.00	4.75	6.51	42.09
25	~	29	歲	100.00	0.15	10.01	7.26	9.10	30.87
30	~	34	歲	100.00	0.24	8.75	5.69	6.61	26.23
35	~	39	歲	100.00	0.26	6.81	5.39	6.60	20.79
40	~	44	歲	100.00	0.42	4.91	4.02	4.36	19.44
45	~	49	歲	100.00	0.47	4.29	2.99	3.40	16.30
50	~	54	歲	100.00	0.34	4.10	2.31	2.22	13.41
55	~	59	歲	100.00	0.64	2.94	2.10	2.91	11.28
60	~	64	歲	100.00	0.70	2.45	1.66	0.92	12.10
65	歲	及	以上	100.00	-	4.05	2.69	0.56	7.98
教育程度									
小學	及	以下		100.00	0.11	0.39	0.54	0.26	9.82
國	(初) 中	100.00	0.14	0.49	0.76	0.73	14.24
高	中	(職)	100.00	0.23	2.21	3.74	4.08	30.22
專			科	100.00	0.78	19.82	12.27	11.80	31.49
大	學	及	以上	100.00	0.78	25.67	11.71	17.53	27.66
婚姻狀況									
未			婚	100.00	0.14	7.65	5.37	7.03	32.84
有	配		偶	100.00	0.43	5.53	3.92	4.33	17.39
離	婚	或	分居	100.00	0.31	2.27	2.72	3.06	23.06
喪			偶	100.00	-	3.15	1.27	1.58	17.89
個人每月收入									
未	滿	1	萬元	100.00	0.16	1.24	2.17	3.32	24.25
1	萬元	~	未滿2萬元	100.00	0.05	2.72	2.25	2.45	25.04
2	萬元	~	未滿3萬元	100.00	0.16	3.21	3.83	6.17	29.64
3	萬元	~	未滿4萬元	100.00	0.21	8.45	5.78	5.68	16.26
4	萬元	~	未滿5萬元	100.00	0.68	11.68	5.73	5.63	10.96
5	萬元	~	未滿6萬元	100.00	1.40	16.67	5.08	4.52	23.08
6	萬元	~	未滿7萬元	100.00	0.55	13.43	5.86	2.62	39.42
7	萬元	及	以上	100.00	5.33	22.76	7.66	4.82	27.37

表C5 原住民就業者的第一份工作的職業－按人口特性分(續)

				103年					單位：％、人	
項目別				農、林、 漁、牧業生 產人員	技藝有關工 作人員	機械設備操 作及組裝人 員	基層技術工 及勞力工	其他	樣本數 (人)	母體數 (人)
總 性	計 別			6.16	19.16	15.89	17.93	1.82	30,226	235,643
	男			7.30	29.46	17.01	19.11	3.22	16,624	129,604
	女			4.75	6.58	14.53	16.49	0.12	13,601	106,039
年	齡									
15	~	19	歲	1.27	14.05	9.99	17.37	-	977	7,614
20	~	24	歲	1.65	12.71	11.79	13.58	0.91	3,020	23,543
25	~	29	歲	2.13	13.31	13.34	11.16	2.67	3,778	29,450
30	~	34	歲	2.47	18.60	16.33	13.70	1.39	4,349	33,905
35	~	39	歲	3.02	21.53	16.67	16.62	2.31	3,986	31,074
40	~	44	歲	5.16	22.44	17.85	19.49	1.92	3,735	29,117
45	~	49	歲	6.47	23.50	18.36	22.32	1.90	3,723	29,025
50	~	54	歲	8.55	23.11	19.42	24.50	2.05	3,120	24,324
55	~	59	歲	16.19	20.56	16.67	24.29	2.42	2,166	16,888
60	~	64	歲	25.33	19.04	13.69	23.03	1.09	985	7,679
65	歲	及	以	48.95	8.92	5.10	21.44	0.32	388	3,025
教 育 程 度										
小	學	及	以	20.15	21.86	15.37	31.47	0.02	4,108	32,024
國	(初)	7.62	29.38	18.65	27.60	0.40	7,272	56,699
高	中	(職	3.34	19.20	19.28	14.90	2.80	12,593	98,179
專			科	1.10	6.16	7.24	4.46	4.89	2,174	16,948
大	學	及	以	0.83	5.05	5.66	3.58	1.54	4,079	31,794
婚 姻 狀 況										
未			婚	2.49	16.97	12.84	13.13	1.54	10,791	84,125
有	配		偶	8.29	20.95	17.70	19.36	2.10	16,339	127,385
離	婚	或	分	4.67	19.52	17.29	25.43	1.65	2,267	17,671
喪			偶	16.02	11.59	16.23	31.60	0.68	829	6,462
個 人 每 月 收 入										
未	滿	1	萬	17.16	12.88	9.95	27.87	1.01	1,515	11,815
1	萬	元	~	14.97	13.67	11.36	26.47	1.03	4,887	38,105
2	萬	元	~	4.30	15.24	16.86	19.08	1.52	11,506	89,702
3	萬	元	~	3.41	26.45	17.42	13.99	2.36	7,612	59,340
4	萬	元	~	2.24	31.32	18.86	11.07	1.81	2,894	22,564
5	萬	元	~	2.50	16.74	17.84	8.32	3.86	1,093	8,524
6	萬	元	~	1.95	10.98	14.59	5.13	5.46	429	3,347
7	萬	元	及	5.04	9.04	10.09	2.99	4.89	289	2,248

表C5-1 原住民就業者的第一份工作的職業－按地區別分

103年

單位：%、人

項目別	總計	民意代表、主管及經理人員	專業人員	技術員及助理專業人員	事務支援人員	服務及銷售工作人員
總計	100.00	0.30	5.98	4.28	5.13	23.35
行政區						
山地鄉	100.00	0.39	6.57	3.96	4.29	17.31
平地原住民鄉鎮市	100.00	0.18	5.59	4.34	4.31	24.04
非原住民鄉鎮市	100.00	0.31	5.79	4.46	6.16	27.12
統計區域						
北部地區	100.00	0.28	5.05	3.96	6.29	25.95
山地鄉	100.00	0.26	5.39	1.99	5.86	21.20
平地原住民鄉鎮市	100.00	-	10.50	-	-	8.67
非原住民鄉鎮市	100.00	0.29	4.96	4.38	6.41	26.99
中部地區	100.00	0.53	5.37	4.30	4.24	19.84
山地鄉	100.00	0.44	3.66	4.13	3.19	10.52
平地原住民鄉鎮市	100.00	1.96	3.81	7.83	8.10	23.24
非原住民鄉鎮市	100.00	0.50	6.76	4.19	4.78	26.64
南部地區	100.00	0.27	7.59	4.09	5.28	21.87
山地鄉	100.00	0.40	7.40	3.45	4.13	17.49
平地原住民鄉鎮市	100.00	-	8.69	2.40	9.53	23.93
非原住民鄉鎮市	100.00	0.10	7.80	5.07	6.69	27.95
東部地區	100.00	0.24	6.28	4.73	4.18	23.09
山地鄉	100.00	0.44	8.59	6.06	4.22	19.61
平地原住民鄉鎮市	100.00	0.15	5.55	4.31	4.16	24.15
非原住民鄉鎮市	100.00	20.27	4.21	-	6.16	56.58
縣市						
新北市	100.00	0.21	4.79	5.03	6.99	29.69
臺北市	100.00	0.40	9.41	5.53	12.64	36.85
桃園市	100.00	0.33	3.68	3.74	3.96	20.96
臺中市	100.00	0.49	6.42	4.59	4.12	25.74
臺南市	100.00	0.25	9.16	5.82	8.65	31.29
高雄市	100.00	0.16	7.30	3.74	6.87	23.10
宜蘭縣	100.00	-	5.63	1.87	4.38	27.29
新竹縣	100.00	0.34	6.96	1.71	5.62	18.72
苗栗縣	100.00	0.71	4.58	5.64	3.04	13.99
彰化縣	100.00	0.70	4.36	2.95	1.60	24.89
南投縣	100.00	0.52	4.52	3.81	5.06	12.52
雲林縣	100.00	-	7.12	4.52	8.26	35.48
嘉義縣	100.00	-	5.24	3.03	4.43	14.62
屏東縣	100.00	0.34	7.75	4.04	4.17	20.10
臺東縣	100.00	0.31	4.73	5.05	4.41	20.95
花蓮縣	100.00	0.19	7.44	4.49	4.00	24.68
澎湖縣	100.00	0.84	9.73	1.07	3.93	33.39
基隆市	100.00	0.33	5.05	3.05	8.82	20.24
新竹市	100.00	0.62	1.95	5.42	8.08	43.67
嘉義市	100.00	0.55	7.51	9.65	2.89	30.62

表C5-1 原住民就業者的第一份工作的職業—按地區別分(續)

		103年					單位：%、人	
項目別		農、林、 漁、牧業生 產人員	技藝有關工 作人員	機械設備操 作及組裝人 員	基層技術工 及勞力工	其他	樣本數 (人)	母體數 (人)
總計		6.16	19.16	15.89	17.93	1.82	30,226	235,643
行政區								
山地鄉		11.00	17.39	13.28	23.11	2.70	9,266	72,243
平地原住民鄉鎮市		8.92	24.44	10.56	15.62	2.00	7,542	58,797
非原住民鄉鎮市		1.26	17.42	20.70	15.64	1.13	13,417	104,604
統計區								
北部地區		1.93	18.62	20.00	17.30	0.60	10,340	80,614
山地鄉		6.04	16.45	16.90	24.69	1.22	1,740	13,565
平地原住民鄉鎮市		4.04	35.40	14.62	26.76	-	41	323
非原住民鄉鎮市		1.08	18.98	20.66	15.76	0.48	8,559	66,726
中部地區		8.24	12.55	17.73	26.40	0.81	4,499	35,077
山地鄉		17.71	7.90	10.25	41.37	0.85	1,862	14,519
平地原住民鄉鎮市		5.09	2.85	27.84	19.27	-	167	1,300
非原住民鄉鎮市		1.31	16.71	22.69	15.60	0.83	2,470	19,258
南部地區		8.44	17.45	16.32	14.97	3.72	5,858	45,671
山地鄉		13.17	20.82	14.79	14.58	3.77	3,361	26,205
平地原住民鄉鎮市		6.74	19.68	8.85	18.70	1.47	120	933
非原住民鄉鎮市		1.84	12.59	18.85	15.35	3.76	2,377	18,534
東部地區		8.36	23.92	10.31	16.42	2.47	9,528	74,280
山地鄉		6.14	20.78	10.78	19.62	3.75	2,303	17,954
平地原住民鄉鎮市		9.07	24.95	10.17	15.42	2.06	7,214	56,241
非原住民鄉鎮市		6.81	5.97	-	-	-	11	86
縣								
新北市		1.03	19.92	17.86	14.13	0.37	3,250	25,335
臺北市		0.24	10.96	9.21	14.06	0.71	904	7,044
桃園市		1.95	16.40	26.32	22.26	0.39	3,404	26,538
臺中市		1.71	17.29	19.48	19.42	0.72	1,816	14,158
臺南市		0.22	10.15	20.77	10.70	3.00	393	3,064
高雄市		12.28	14.47	17.42	12.22	2.43	1,790	13,957
宜蘭縣		3.47	29.01	8.09	19.89	0.36	733	5,715
新竹縣		4.83	13.86	29.02	17.48	1.46	1,120	8,728
苗栗縣		15.60	10.87	19.50	25.44	0.63	543	4,237
彰化縣		3.03	20.58	32.91	8.62	0.38	389	3,032
南投縣		15.14	6.08	11.68	39.60	1.06	1,606	12,518
雲林縣		-	9.50	15.49	18.82	0.81	145	1,133
嘉義縣		21.60	4.85	5.07	40.63	0.54	326	2,545
屏東縣		6.43	21.98	16.92	13.27	5.00	3,146	24,522
臺東縣		10.71	21.94	9.41	20.10	2.40	4,058	31,630
花蓮縣		6.62	25.40	10.97	13.69	2.52	5,470	42,650
澎湖縣		1.30	6.25	7.33	32.89	3.26	81	633
基隆市		2.47	32.29	17.43	8.44	1.88	616	4,803
新竹市		0.85	17.30	5.48	16.63	-	314	2,449
嘉義市		-	9.09	6.40	32.56	0.73	122	951

表C6 原住民就業者目前場所工作年資狀況－按人口特性分

103年

單位：%、年、人

項目別				總計	未滿1年	1年~ 未滿3年	3年~ 未滿5年	5年~ 未滿7年
總計				100.00	18.13	20.05	12.66	10.96
性別								
男				100.00	19.44	18.44	11.43	10.25
女				100.00	16.52	22.03	14.16	11.84
年齡								
15	~	19	歲	100.00	53.65	41.89	4.29	0.17
20	~	24	歲	100.00	32.41	46.05	15.81	4.97
25	~	29	歲	100.00	19.50	31.29	24.04	15.82
30	~	34	歲	100.00	15.18	21.06	17.15	17.05
35	~	39	歲	100.00	14.35	15.80	13.10	15.16
40	~	44	歲	100.00	14.81	12.83	10.65	10.82
45	~	49	歲	100.00	14.50	11.22	8.08	8.22
50	~	54	歲	100.00	14.22	10.65	6.73	8.86
55	~	59	歲	100.00	14.38	8.97	6.14	6.97
60	~	64	歲	100.00	11.22	9.01	6.75	6.32
65	歲	及	以上	100.00	12.62	5.60	5.76	4.83
教育程度								
小學	及	以下		100.00	15.82	10.94	6.97	7.34
國	(初) 中	100.00	19.90	16.39	10.62	11.18
高	中	(職)	100.00	18.55	22.07	14.14	11.84
專			科	100.00	11.94	18.90	13.62	11.76
大學	及	以上		100.00	19.29	30.15	16.91	11.09
婚姻狀況								
未			婚	100.00	25.07	31.24	16.24	10.82
有	配		偶	100.00	13.18	13.17	10.78	11.27
離	婚	或	分	100.00	20.97	19.85	10.49	10.65
喪			偶	100.00	17.50	10.70	8.85	7.65
個人每月收入								
未	滿	1	萬元	100.00	23.59	21.22	7.45	6.87
1	萬元	~	未滿2萬元	100.00	27.56	20.58	9.08	7.41
2	萬元	~	未滿3萬元	100.00	19.48	24.56	14.99	11.65
3	萬元	~	未滿4萬元	100.00	14.15	17.80	13.75	13.00
4	萬元	~	未滿5萬元	100.00	11.79	13.54	11.22	11.59
5	萬元	~	未滿6萬元	100.00	7.08	8.59	10.87	10.55
6	萬元	~	未滿7萬元	100.00	6.32	8.89	6.10	7.09
7	萬元	及	以上	100.00	3.62	10.03	9.67	12.20

表C6 原住民就業者目前場所工作年資狀況－按人口特性分(續)

				103年					單位：%、年、人	
項目別				7年~ 未滿9年	9年~ 未滿12年	12年~ 未滿15年	15年及以上	平均年資 (年)	樣本數 (人)	母體數 (人)
總 性	計 別			5.54	9.83	3.74	19.10	7.70	30,226	235,643
	男			5.30	9.70	3.67	21.78	8.23	16,624	129,604
	女			5.82	9.98	3.84	15.81	7.05	13,601	106,039
年	齡									
15	~	19	歲	-	-	-	-	0.94	977	7,614
20	~	24	歲	0.67	0.10	-	-	1.71	3,020	23,543
25	~	29	歲	5.89	3.07	0.33	0.06	3.09	3,778	29,450
30	~	34	歲	9.71	13.29	4.17	2.39	4.92	4,349	33,905
35	~	39	歲	8.30	13.90	6.59	12.81	6.70	3,986	31,074
40	~	44	歲	6.15	14.67	4.99	25.10	8.56	3,735	29,117
45	~	49	歲	5.43	13.24	4.43	34.89	10.59	3,723	29,025
50	~	54	歲	3.75	11.35	6.07	38.38	11.93	3,120	24,324
55	~	59	歲	4.07	9.79	4.78	44.89	14.49	2,166	16,888
60	~	64	歲	2.91	8.79	2.60	52.40	17.35	985	7,679
65	歲	及	以	3.13	6.89	1.22	59.95	25.05	388	3,025
教	育	程	度							
小	學	及	以	3.64	11.08	4.05	40.16	13.73	4,108	32,024
國	(初)	4.95	11.30	3.95	21.72	8.05	7,272	56,699
高	中	(職	6.07	9.66	3.87	13.80	6.32	12,593	98,179
專			科	7.96	11.30	4.23	20.28	8.18	2,174	16,948
大	學	及	以	5.55	5.68	2.42	8.91	4.97	4,079	31,794
婚	姻	狀	況							
未			婚	4.52	5.65	1.86	4.59	3.79	10,791	84,125
有	配		偶	6.24	12.42	4.90	28.05	10.12	16,339	127,385
離	婚	或	分	5.14	10.62	4.14	18.14	7.21	2,267	17,671
喪			偶	6.00	10.98	4.34	33.98	12.11	829	6,462
個	人	每	月							
未	滿	1	萬	2.81	7.33	2.71	28.02	10.13	1,515	11,815
1	萬	元	~	3.15	8.05	3.03	21.14	8.24	4,887	38,105
2	萬	元	~	5.21	8.53	3.18	12.39	5.93	11,506	89,702
3	萬	元	~	7.11	12.13	3.98	18.07	7.64	7,612	59,340
4	萬	元	~	6.81	12.49	6.18	26.38	9.53	2,894	22,564
5	萬	元	~	7.86	11.66	6.20	37.18	11.83	1,093	8,524
6	萬	元	~	6.16	10.15	3.38	51.91	14.54	429	3,347
7	萬	元	及	8.90	10.01	3.88	41.70	13.22	289	2,248

表C6-1 原住民就業者目前場所工作年資狀況－按地區別分

103年

單位：%、年、人

項目別	總計	未滿1年	1年~ 未滿3年	3年~ 未滿5年	5年~ 未滿7年
總計	100.00	18.13	20.05	12.66	10.96
行政區					
山地鄉	100.00	14.57	17.05	11.09	10.51
平地原住民鄉鎮市	100.00	30.12	20.02	9.83	8.13
非原住民鄉鎮市	100.00	13.84	22.15	15.33	12.87
統計區域					
北部地區	100.00	12.80	21.65	15.64	13.40
山地鄉	100.00	13.10	17.19	13.21	11.70
平地原住民鄉鎮市	100.00	27.55	22.20	15.40	9.06
非原住民鄉鎮市	100.00	12.67	22.55	16.13	13.77
中部地區	100.00	11.29	17.69	13.09	12.31
山地鄉	100.00	8.54	12.61	9.47	12.33
平地原住民鄉鎮市	100.00	13.07	17.11	15.67	8.84
非原住民鄉鎮市	100.00	13.24	21.55	15.63	12.53
南部地區	100.00	13.64	19.05	11.15	9.96
山地鄉	100.00	10.27	17.19	10.39	10.16
平地原住民鄉鎮市	100.00	6.29	26.33	11.81	3.21
非原住民鄉鎮市	100.00	18.77	21.32	12.20	10.01
東部地區	100.00	29.90	20.06	10.15	8.30
山地鄉	100.00	26.83	20.31	11.82	8.65
平地原住民鄉鎮市	100.00	30.92	19.97	9.63	8.19
非原住民鄉鎮市	100.00	-	23.87	-	5.28
縣市					
新北市	100.00	11.58	23.23	16.37	14.94
臺北市	100.00	13.10	21.18	15.11	13.87
桃園市	100.00	15.71	22.13	16.78	12.44
臺中市	100.00	12.19	21.02	14.97	11.54
臺南市	100.00	22.86	22.11	9.37	8.66
高雄市	100.00	13.33	20.31	13.65	11.38
宜蘭縣	100.00	2.15	11.84	16.24	14.61
新竹縣	100.00	12.96	19.81	13.44	13.51
苗栗縣	100.00	13.30	13.61	12.70	10.46
彰化縣	100.00	17.12	21.85	14.19	10.66
南投縣	100.00	7.44	14.05	10.70	14.73
雲林縣	100.00	19.41	20.29	14.45	6.37
嘉義縣	100.00	12.50	24.50	14.13	12.19
屏東縣	100.00	12.43	16.73	9.44	9.08
臺東縣	100.00	31.49	19.79	9.47	7.80
花蓮縣	100.00	28.72	20.26	10.64	8.66
澎湖縣	100.00	20.66	26.60	9.67	10.41
基隆市	100.00	9.41	20.58	11.54	12.00
新竹市	100.00	23.91	32.90	11.71	6.16
嘉義市	100.00	17.91	31.04	17.23	9.61

表C6-1 原住民就業者目前場所工作年資狀況－按地區別分(續)

103年							
單位：%、年、人							
項目別	7年~ 未滿9年	9年~ 未滿12年	12年~ 未滿15年	15年及以上	平均年資 (年)	樣本數 (人)	母體數 (人)
總計	5.54	9.83	3.74	19.10	7.70	30,226	235,643
行政區							
山地鄉	5.40	11.13	4.01	26.25	9.57	9,266	72,243
平地原住民鄉鎮市	4.54	7.09	3.52	16.76	6.94	7,542	58,797
非原住民鄉鎮市	6.19	10.47	3.68	15.47	6.83	13,417	104,604
統計區域							
北部地區	6.50	10.26	3.85	15.90	7.09	10,340	80,614
山地鄉	5.99	10.53	4.66	23.62	9.17	1,740	13,565
平地原住民鄉鎮市	7.99	5.57	1.21	11.03	5.06	41	323
非原住民鄉鎮市	6.60	10.23	3.70	14.36	6.68	8,559	66,726
中部地區	5.78	12.89	2.54	24.43	9.10	4,499	35,077
山地鄉	5.78	13.27	2.56	35.44	12.13	1,862	14,519
平地原住民鄉鎮市	6.62	14.63	4.09	19.97	7.49	167	1,300
非原住民鄉鎮市	5.72	12.48	2.42	16.43	6.92	2,470	19,258
南部地區	5.38	10.35	5.20	25.27	9.21	5,858	45,671
山地鄉	5.51	11.33	5.50	29.66	10.48	3,361	26,205
平地原住民鄉鎮市	3.93	6.56	2.43	39.44	12.06	120	933
非原住民鄉鎮市	5.28	9.16	4.92	18.35	7.26	2,377	18,534
東部地區	4.48	7.59	3.29	16.25	6.77	9,528	74,280
山地鄉	4.49	9.54	2.53	15.85	6.48	2,303	17,954
平地原住民鄉鎮市	4.48	6.93	3.54	16.34	6.85	7,214	56,241
非原住民鄉鎮市	-	33.39	-	37.45	11.83	11	86
縣市							
新北市	5.41	11.26	3.29	13.93	6.56	3,250	25,335
臺北市	7.46	11.45	5.10	12.74	6.71	904	7,044
桃園市	7.21	8.06	3.93	13.74	6.39	3,404	26,538
臺中市	5.93	13.14	2.72	18.50	7.61	1,816	14,158
臺南市	5.41	12.02	4.57	14.99	6.33	393	3,064
高雄市	5.75	8.85	4.95	21.79	8.40	1,790	13,957
宜蘭縣	11.91	10.95	8.39	23.91	10.63	733	5,715
新竹縣	6.06	10.39	2.25	21.58	8.35	1,120	8,728
苗栗縣	8.13	9.33	4.92	27.55	10.05	543	4,237
彰化縣	7.07	8.18	1.12	19.82	7.46	389	3,032
南投縣	4.50	15.28	1.94	31.36	11.04	1,606	12,518
雲林縣	5.67	9.20	1.98	22.64	7.07	145	1,133
嘉義縣	2.49	6.08	8.00	20.10	8.20	326	2,545
屏東縣	5.56	11.65	5.34	29.77	10.34	3,146	24,522
花蓮縣	4.81	8.33	3.09	15.23	6.64	4,058	31,630
澎湖縣	4.23	7.05	3.44	17.00	6.87	5,470	42,650
基隆市	5.09	5.03	1.09	21.45	7.02	81	633
新竹市	2.93	14.43	3.65	25.46	8.90	616	4,803
嘉義市	3.26	10.18	0.78	11.11	4.95	314	2,449
嘉義市	3.29	8.46	2.63	9.83	5.21	122	951

表C6-2 原住民就業者目前場所工作年資狀況—按工作狀況分

103年					
單位：%、年、人					
項目別	總計	未滿1年	1年~ 未滿3年	3年~ 未滿5年	5年~ 未滿7年
總計	100.00	18.13	20.05	12.66	10.96
行 業					
農 林 漁 牧 業	100.00	17.88	8.30	6.71	8.60
礦 業 及 土 石 採 取 業	100.00	12.33	13.42	16.88	16.07
製 造 業	100.00	13.05	20.89	16.06	13.39
電 力 及 燃 氣 供 應 業	100.00	15.51	13.36	14.32	9.43
用 水 供 應 及 污 染 整 治 業	100.00	14.65	22.36	15.34	9.47
營 造 業	100.00	28.57	18.97	8.75	8.84
批 發 及 零 售 業	100.00	17.87	28.08	15.28	11.03
運 輸 及 倉 儲 業	100.00	12.32	15.36	12.57	13.06
住 宿 及 餐 飲 業	100.00	23.11	28.21	14.39	9.09
資 訊 及 通 訊 傳 播 業	100.00	13.50	23.49	16.90	16.88
金 融 及 保 險 業	100.00	14.91	20.64	15.84	14.16
不 動 產 業	100.00	19.15	24.52	24.43	11.23
專 業、科 學 及 技 術 服 務 業	100.00	11.63	29.29	15.03	12.32
支 援 服 務 業	100.00	20.51	20.73	14.75	12.98
公 共 行 政 及 國 防； 強 制 性 社 會 安 全	100.00	9.71	11.88	12.86	10.36
教 育 服 務 業	100.00	10.94	23.90	15.57	12.08
醫 療 保 健 及 社 會 工 作 服 務 業	100.00	12.10	21.42	13.69	13.57
藝 術、娛 樂 及 休 閒 服 務 業	100.00	21.77	25.08	13.60	11.08
其 他 服 務 業	100.00	14.24	21.85	13.25	11.34
職 業					
民 意 代 表、主 管 及 經 理 人 員	100.00	3.69	10.58	21.06	11.26
專 業 人 員	100.00	9.70	21.36	15.12	13.60
技 術 員 及 助 理 專 業 人 員	100.00	13.92	21.62	16.43	12.30
事 務 支 援 人 員	100.00	14.18	25.96	15.63	11.98
服 務 及 銷 售 工 作 人 員	100.00	17.99	25.46	14.72	10.49
農、林、漁、牧 業 生 產 人 員	100.00	6.23	6.29	6.53	8.31
技 藝 有 關 工 作 人 員	100.00	25.21	18.00	9.83	9.76
機 械 設 備 操 作 及 組 裝 人 員	100.00	12.79	18.78	14.62	13.16
基 層 技 術 工 及 勞 力 工	100.00	26.00	19.44	10.25	10.19

表C6-2 原住民就業者目前場所工作年資狀況－按工作狀況分(續)

103年						單位：%、年、人	
項目別	7年~ 未滿9年	9年~ 未滿12年	12年~ 未滿15年	15年及以上	平均年資 (年)	樣本數 (人)	母體數 (人)
總計	5.54	9.83	3.74	19.10	7.70	30,226	235,643
行 業							
農 林 漁 牧 業	3.41	9.93	4.34	40.84	14.16	3,518	27,428
礦 業 及 土 石 採 取 業	4.27	13.62	6.22	17.20	8.02	171	1,330
製 造 業	7.15	10.68	4.17	14.62	6.72	4,933	38,459
電 力 及 燃 氣 供 應 業	5.22	10.72	4.53	26.90	9.73	197	1,533
用 水 供 應 及 污 染 整 治 業	6.90	6.52	4.71	20.05	7.40	285	2,224
營 造 業	4.19	10.03	2.49	18.16	6.62	5,611	43,744
批 發 及 零 售 業	5.28	7.81	2.73	11.92	6.01	2,728	21,265
運 輸 及 倉 儲 業	6.08	13.63	4.29	22.71	8.62	1,596	12,442
住 宿 及 餐 飲 業	4.85	9.00	3.79	7.56	4.79	2,938	22,904
資 訊 及 通 訊 傳 播 業	5.74	10.74	4.96	7.80	5.86	221	1,724
金 融 及 保 險 業	8.89	9.78	1.58	14.21	6.78	322	2,509
不 動 產 業	4.35	7.93	2.32	6.07	4.78	78	611
專 業、科 學 及 技 術 服 務 業	2.91	12.39	3.72	12.72	6.14	209	1,628
支 援 服 務 業	8.18	7.26	2.88	12.71	5.86	880	6,863
公 共 行 政 及 國 防； 強 制 性 社 會 安 全	7.83	7.47	5.17	34.72	11.13	1,230	9,590
教 育 服 務 業	6.71	8.13	4.45	18.24	7.42	1,083	8,441
醫 療 保 健 及 社 會 工 作 服 務 業	6.78	12.30	4.53	15.61	7.01	1,692	13,191
藝 術、娛 樂 及 休 閒 服 務 業	4.05	8.55	4.41	11.45	5.72	607	4,732
其 他 服 務 業	5.92	9.48	4.12	19.79	8.10	1,927	15,024
職 業							
民 意 代 表、主 管 及 經 理 人 員	11.50	10.07	6.03	25.81	9.50	278	2,170
專 業 人 員	7.27	9.88	4.50	18.57	7.67	1,841	14,354
技 術 員 及 助 理 專 業 人 員	5.58	11.20	3.87	15.08	6.87	1,623	12,648
事 務 支 援 人 員	7.35	9.16	4.17	11.56	6.12	1,860	14,502
服 務 及 銷 售 工 作 人 員	5.18	8.43	3.64	14.09	6.45	6,569	51,208
農、林、漁、牧 業 生 產 人 員	3.39	9.82	4.32	55.10	18.75	1,953	15,229
技 藝 有 關 工 作 人 員	4.64	10.43	3.22	18.92	7.04	6,154	47,976
機 械 設 備 操 作 及 組 裝 人 員	6.88	11.14	4.19	18.46	7.56	4,846	37,783
基 層 技 術 工 及 勞 力 工	5.01	9.44	3.26	16.42	6.74	5,101	39,774

表C7 原住民就業者總工作年資狀況－按人口特性分

103年

單位：％、年、人

項目別				總計	未滿1年	1年~ 未滿3年	3年~ 未滿5年	5年~ 未滿10年
總性				100.00	2.69	8.67	7.64	14.98
別								
男				100.00	2.47	7.79	6.56	13.72
女				100.00	2.97	9.74	8.96	16.52
年齡								
15	~	19	歲	100.00	33.04	55.54	10.18	1.24
20	~	24	歲	100.00	11.09	45.77	28.87	13.81
25	~	29	歲	100.00	1.96	13.55	24.36	49.27
30	~	34	歲	100.00	0.68	2.12	5.78	34.16
35	~	39	歲	100.00	0.46	0.98	1.71	10.80
40	~	44	歲	100.00	0.55	0.42	1.13	4.40
45	~	49	歲	100.00	0.10	0.36	0.64	2.25
50	~	54	歲	100.00	0.14	0.59	0.61	1.29
55	~	59	歲	100.00	0.18	0.17	0.24	1.05
60	~	64	歲	100.00	0.07	0.19	0.47	0.51
65	歲	及	以	100.00	0.20	-	0.84	1.12
教育程度								
小	學	及	以	100.00	0.29	0.64	1.00	2.29
國	(初)	100.00	1.35	4.20	4.03	9.96
高	中	(職	100.00	2.94	9.86	9.31	18.46
專			科	100.00	2.14	6.97	6.57	19.22
大	學	及	以	100.00	7.02	21.96	16.17	23.70
婚姻狀況								
未			婚	100.00	6.70	21.08	16.37	24.47
有	配		偶	100.00	0.44	1.83	3.00	10.18
離	婚	或	分	100.00	0.70	1.94	1.84	8.79
喪			偶	100.00	0.44	0.38	1.29	2.92
個人每月收入								
未	滿	1	萬	100.00	5.47	12.97	5.18	9.17
1	萬	元	~	100.00	4.93	11.93	6.75	10.33
2	萬	元	~	100.00	3.21	11.21	10.62	18.55
3	萬	元	~	100.00	1.25	5.76	7.21	16.32
4	萬	元	~	100.00	0.57	3.04	3.26	11.79
5	萬	元	~	100.00	0.69	1.66	1.86	10.30
6	萬	元	~	100.00	-	0.79	1.77	6.09
7	萬	元	及	100.00	0.19	0.99	2.42	9.44

表C7 原住民就業者總工作年資狀況－按人口特性分(續)

103年

單位：%、年、人

項目別				10年~ 未滿15年	15年~ 未滿20年	20年~ 未滿25年	25年 及以上	平均年資 (年)	樣本數 (人)	母體數 (人)
總性計別				15.79	12.45	14.49	23.29	15.57	30,226	235,643
男				14.53	12.57	15.14	27.23	16.78	16,624	129,604
女				17.33	12.31	13.70	18.46	14.10	13,601	106,039
年 齡										
15	~	19	歲	-	-	-	-	1.35	977	7,614
20	~	24	歲	0.46	-	-	-	2.65	3,020	23,543
25	~	29	歲	10.33	0.54	-	-	5.49	3,778	29,450
30	~	34	歲	45.97	10.51	0.77	-	9.56	4,349	33,905
35	~	39	歲	33.92	36.78	14.31	1.04	13.95	3,986	31,074
40	~	44	歲	14.27	27.63	41.50	10.10	17.90	3,735	29,117
45	~	49	歲	6.42	12.10	35.46	42.67	22.16	3,723	29,025
50	~	54	歲	4.49	6.25	18.80	67.84	25.84	3,120	24,324
55	~	59	歲	3.45	4.71	10.86	79.34	29.90	2,166	16,888
60	~	64	歲	2.62	3.96	7.57	84.60	33.44	985	7,679
65	歲	及	以	1.25	0.86	2.24	93.49	40.48	388	3,025
教 育 程 度										
小	學	及	以	7.42	9.26	16.31	62.79	27.48	4,108	32,024
國	(初)	15.70	15.73	19.22	29.81	18.22	7,272	56,699
高	中	(職	18.70	13.29	13.77	13.65	12.90	12,593	98,179
專			科	18.73	14.03	16.30	16.04	14.24	2,174	16,948
大	學	及	以	13.83	6.40	5.46	5.46	7.80	4,079	31,794
婚 姻 狀 況										
未			婚	14.29	7.65	5.03	4.41	7.70	10,791	84,125
有	配		偶	16.94	14.96	19.77	32.89	19.70	16,339	127,385
離	婚	或	分	17.23	17.85	20.85	30.80	19.37	2,267	17,671
喪			偶	8.76	10.90	16.19	59.11	26.32	829	6,462
個 人 每 月 收 入										
未	滿	1	萬	8.84	9.32	13.39	35.65	18.37	1,515	11,815
1	萬	元	~	12.71	10.70	12.74	29.90	16.87	4,887	38,105
2	萬	元	~	16.27	11.29	12.25	16.59	13.11	11,506	89,702
3	萬	元	~	19.16	14.58	14.23	21.50	15.58	7,612	59,340
4	萬	元	~	15.62	15.02	20.95	29.74	18.68	2,894	22,564
5	萬	元	~	14.32	15.54	21.92	33.71	19.97	1,093	8,524
6	萬	元	~	9.87	12.47	35.68	33.32	20.78	429	3,347
7	萬	元	及	12.51	11.70	21.38	41.37	21.26	289	2,248

表C7-1 原住民就業者總工作年資狀況－按地區別分

103年

單位：％、年、人

項目別	總計	未滿1年	1年~ 未滿3年	3年~ 未滿5年	5年~ 未滿10年
總計	100.00	2.69	8.67	7.64	14.98
行政區					
山地鄉	100.00	2.18	7.42	6.93	14.49
平地原住民鄉鎮市	100.00	2.85	7.54	5.96	13.71
非原住民鄉鎮市	100.00	2.96	10.17	9.07	16.02
統計區域					
北部地區	100.00	2.36	9.68	9.29	16.38
山地鄉	100.00	1.26	7.46	9.66	14.25
平地原住民鄉鎮市	100.00	0.88	22.18	15.96	21.67
非原住民鄉鎮市	100.00	2.60	10.07	9.18	16.78
中部地區	100.00	2.29	9.11	8.86	15.12
山地鄉	100.00	1.48	6.93	7.01	15.66
平地原住民鄉鎮市	100.00	2.96	6.58	10.22	13.04
非原住民鄉鎮市	100.00	2.86	10.93	10.16	14.86
南部地區	100.00	3.09	7.91	6.49	14.05
山地鄉	100.00	2.15	6.45	5.78	13.94
平地原住民鄉鎮市	100.00	4.16	11.29	5.04	6.88
非原住民鄉鎮市	100.00	4.37	9.80	7.56	14.56
東部地區	100.00	2.99	7.83	5.99	13.96
山地鄉	100.00	3.49	9.19	6.50	14.54
平地原住民鄉鎮市	100.00	2.84	7.41	5.82	13.80
非原住民鄉鎮市	100.00	-	-	5.88	-
縣市					
新北市	100.00	2.89	10.87	10.46	15.22
臺北市	100.00	2.36	9.41	7.29	13.97
桃園市	100.00	2.24	9.26	10.38	19.39
臺中市	100.00	2.70	10.52	9.84	13.27
臺南市	100.00	6.18	11.57	7.65	13.41
高雄市	100.00	2.49	8.65	8.48	16.70
宜蘭縣	100.00	0.62	5.58	5.51	14.77
新竹縣	100.00	1.55	10.05	9.04	17.90
苗栗縣	100.00	2.01	7.79	6.59	10.93
彰化縣	100.00	2.14	9.18	11.23	16.21
南投縣	100.00	1.62	7.74	7.60	18.40
雲林縣	100.00	6.08	11.39	12.62	14.78
嘉義縣	100.00	3.79	11.50	5.26	8.97
屏東縣	100.00	2.81	6.40	5.31	12.91
臺東縣	100.00	2.50	6.67	4.96	13.46
花蓮縣	100.00	3.36	8.70	6.74	14.33
澎湖縣	100.00	7.19	10.74	4.57	21.29
基隆市	100.00	3.60	7.81	5.81	9.86
新竹市	100.00	2.81	14.72	7.55	13.64
嘉義市	100.00	4.40	12.79	8.58	15.34

表C7-1 原住民就業者總工作年資狀況—按地區別分(續)

103年

單位：%、年、人

項目別	10年~ 未滿15年	15年~ 未滿20年	20年~ 未滿25年	25年 及以上	平均年資 (年)	樣本數 (人)	母體數 (人)
總計	15.79	12.45	14.49	23.29	15.57	30,226	235,643
行政區							
山地鄉	16.53	11.55	15.70	25.19	16.30	9,266	72,243
平地原住民鄉鎮市	12.97	12.35	14.91	29.71	17.49	7,542	58,797
非原住民鄉鎮市	16.86	13.14	13.42	18.36	13.99	13,417	104,604
統計區域							
北部地區	17.55	12.84	12.56	19.35	14.32	10,340	80,614
山地鄉	16.16	10.39	13.03	27.79	16.90	1,740	13,565
平地原住民鄉鎮市	10.47	17.33	8.44	3.08	9.35	41	323
非原住民鄉鎮市	17.86	13.31	12.48	17.72	13.82	8,559	66,726
中部地區	14.09	12.16	15.48	22.90	15.33	4,499	35,077
山地鄉	12.60	11.86	16.27	28.20	17.10	1,862	14,519
平地原住民鄉鎮市	17.77	19.88	14.97	14.58	13.90	167	1,300
非原住民鄉鎮市	14.96	11.86	14.91	19.46	14.09	2,470	19,258
南部地區	17.21	12.69	15.48	23.07	15.67	5,858	45,671
山地鄉	18.69	11.72	15.84	25.42	16.47	3,361	26,205
平地原住民鄉鎮市	15.57	16.54	13.25	27.27	16.74	120	933
非原住民鄉鎮市	15.20	13.88	15.09	19.54	14.48	2,377	18,534
東部地區	13.82	12.03	15.51	27.87	16.99	9,528	74,280
山地鄉	16.84	11.94	17.05	20.46	14.97	2,303	17,954
平地原住民鄉鎮市	12.83	12.07	14.97	30.25	17.63	7,214	56,241
非原住民鄉鎮市	27.42	5.28	44.24	17.18	18.47	11	86
縣市							
新北市	16.27	12.76	12.75	18.78	13.72	3,250	25,335
臺北市	20.76	12.73	13.90	19.59	14.73	904	7,044
桃園市	18.95	14.49	11.03	14.27	13.06	3,404	26,538
臺中市	13.93	11.14	15.98	22.62	14.90	1,816	14,158
臺南市	14.61	13.73	16.69	16.18	13.32	393	3,064
高雄市	16.83	12.35	13.23	21.27	14.71	1,790	13,957
宜蘭縣	16.50	10.71	13.81	32.49	18.80	733	5,715
新竹縣	15.43	11.38	13.49	21.17	15.06	1,120	8,728
苗栗縣	14.54	16.31	15.06	26.76	16.89	543	4,237
彰化縣	16.23	11.39	10.62	23.00	15.37	389	3,032
南投縣	13.81	11.39	16.55	22.90	15.61	1,606	12,518
雲林縣	11.80	19.82	11.92	11.58	11.55	145	1,133
嘉義縣	18.90	14.09	15.81	21.69	15.35	326	2,545
屏東縣	17.82	12.42	16.62	25.71	16.70	3,146	24,522
臺東縣	14.24	13.05	14.89	30.23	17.88	4,058	31,630
花蓮縣	13.51	11.28	15.97	26.12	16.33	5,470	42,650
澎湖縣	9.32	11.65	12.14	23.09	14.53	81	633
基隆市	18.03	10.54	12.32	32.03	17.53	616	4,803
新竹市	15.34	10.83	17.41	17.70	13.66	314	2,449
嘉義市	16.19	18.33	16.88	7.50	12.04	122	951

表C7-2 原住民就業者總工作年資狀況－按工作狀況分

103年

單位：%、年、人

項目別	總計	未滿1年	1年~ 未滿3年	3年~ 未滿5年	5年~ 未滿10年
總計	100.00	2.69	8.67	7.64	14.98
行 業					
農 林 漁 牧 業	100.00	0.57	3.10	3.12	8.64
礦 業 及 土 石 採 取 業	100.00	0.71	5.94	3.36	11.45
製 造 業	100.00	2.72	8.18	9.15	19.94
電 力 及 燃 氣 供 應 業	100.00	1.42	4.31	7.88	12.30
用 水 供 應 及 污 染 整 治 業	100.00	1.46	6.82	1.89	11.67
營 造 業	100.00	1.59	5.30	4.48	11.10
批 發 及 零 售 業	100.00	4.97	16.46	11.76	17.98
運 輸 及 倉 儲 業	100.00	1.76	5.00	5.40	13.18
住 宿 及 餐 飲 業	100.00	6.40	15.80	12.36	14.73
資 訊 及 通 訊 傳 播 業	100.00	2.87	12.69	11.41	24.20
金 融 及 保 險 業	100.00	1.64	11.35	11.75	23.22
不 動 產 業	100.00	2.33	7.83	15.56	21.93
專業、科學及技術服務業	100.00	1.86	13.51	11.37	18.76
支 援 服 務 業	100.00	1.40	7.06	5.10	13.65
公 共 行 政 及 國 防 ； 強 制 性 社 會 安 全	100.00	0.96	3.86	4.74	12.43
教 育 服 務 業	100.00	2.69	13.41	10.96	18.04
醫 療 保 健 及	100.00	3.78	10.31	7.77	20.99
社 會 工 作 服 務 業	100.00	4.85	12.05	10.28	17.04
藝 術 、 娛 樂 及 休 閒 服 務 業	100.00	2.43	9.24	9.61	15.29
其 他 服 務 業	100.00				
職 業					
民意代表、主管及經理人員	100.00	0.49	0.61	3.07	9.14
專 業 人 員	100.00	3.09	12.67	9.61	22.81
技術員及助理專業人員	100.00	3.81	10.50	9.88	20.15
事 務 支 援 人 員	100.00	3.04	13.34	11.03	21.20
服 務 及 銷 售 工 作 人 員	100.00	4.73	14.25	10.94	15.35
農、林、漁、牧業生產人員	100.00	0.36	2.01	2.61	6.77
技 藝 有 關 工 作 人 員	100.00	1.77	5.40	5.12	12.21
機械設備操作及組裝人員	100.00	1.75	5.91	7.16	17.72
基層技術工及勞力工	100.00	2.48	7.32	6.41	11.95

表C7-2 原住民就業者總工作年資狀況－按工作狀況分(續)

103年

單位：%、年、人

項目別	10年~ 未滿15年	15年~ 未滿20年	20年~ 未滿25年	25年 及以上	平均年資 (年)	樣本數 (人)	母體數 (人)
總計	15.79	12.45	14.49	23.29	15.57	30,226	235,643
行 業							
農 林 漁 牧 業	11.16	10.10	16.85	46.47	22.98	3,518	27,428
礦 業 及 土 石 採 取 業	17.45	12.66	14.26	34.17	18.43	171	1,330
製 造 業	19.03	13.01	13.18	14.77	13.28	4,933	38,459
電 力 及 燃 氣 供 應 業	10.57	14.11	16.49	32.92	18.53	197	1,533
用 水 供 應 及 污 染 整 治 業	18.82	12.97	20.54	25.84	17.46	285	2,224
營 造 業	15.95	14.95	17.11	29.52	17.87	5,611	43,744
批 發 及 零 售 業	14.47	10.55	8.75	15.06	11.90	2,728	21,265
運 輸 及 倉 儲 業	16.10	14.06	17.69	26.82	17.24	1,596	12,442
住 宿 及 餐 飲 業	14.45	10.96	11.82	13.49	11.57	2,938	22,904
資 訊 及 通 訊 傳 播 業	17.38	13.66	11.54	6.25	10.67	221	1,724
金 融 及 保 險 業	20.79	10.61	8.52	12.13	11.39	322	2,509
不 動 產 業	14.81	10.45	12.88	14.20	11.79	78	611
專 業、科 學 及 技 術 服 務 業	15.44	12.05	14.95	12.06	11.92	209	1,628
支 援 服 務 業	15.26	15.81	15.50	26.22	16.97	880	6,863
公 共 行 政 及 國 防； 強 制 性 社 會 安 全	14.24	11.63	23.66	28.50	18.17	1,230	9,590
教 育 服 務 業	14.42	10.22	12.25	18.01	13.07	1,083	8,441
醫 療 保 健 及	20.01	14.30	11.33	11.52	12.19	1,692	13,191
社 會 工 作 服 務 業							
藝 術、娛 樂 及 休 閒 服 務 業	16.65	10.18	12.51	16.44	13.01	607	4,732
其 他 服 務 業	16.16	11.08	14.08	22.12	15.02	1,927	15,024
職 業							
民意代表、主管及經理人員	11.90	10.67	24.91	39.22	21.27	278	2,170
專 業 人 員	18.94	11.05	10.61	11.24	11.57	1,841	14,354
技術員及助理專業人員	18.61	11.58	12.24	13.23	12.38	1,623	12,648
事 務 支 援 人 員	19.72	11.98	9.34	10.36	11.06	1,860	14,502
服 務 及 銷 售 工 作 人 員	13.77	11.41	12.70	16.86	12.91	6,569	51,208
農、林、漁、牧業生產人員	9.88	7.77	15.14	55.44	25.52	1,953	15,229
技 藝 有 關 工 作 人 員	16.07	15.18	16.60	27.66	17.39	6,154	47,976
機械設備操作及組裝人員	18.60	13.02	15.39	20.45	15.23	4,846	37,783
基 層 技 術 工 及 勞 力 工	14.40	12.83	16.57	28.04	17.12	5,101	39,774

表C8 原住民就業者每月主要工作收入—按人口特性分

				103年			單位：%、元、人		
項目別				總計	未滿1萬元	1萬～ 未滿2萬元	2萬～ 未滿3萬元	3萬～ 未滿4萬元	4萬～ 未滿5萬元
總	計			100.00	5.01	16.17	38.07	25.18	9.58
性	別								
		男		100.00	3.64	12.14	30.39	31.23	13.71
		女		100.00	6.69	21.10	47.45	17.80	4.52
年	齡								
15	～	19	歲	100.00	15.12	34.32	44.61	4.72	1.05
20	～	24	歲	100.00	4.90	18.53	56.94	16.48	2.73
25	～	29	歲	100.00	2.57	9.45	47.93	30.94	6.28
30	～	34	歲	100.00	2.19	11.10	40.21	31.63	10.33
35	～	39	歲	100.00	2.98	11.55	36.17	31.06	11.23
40	～	44	歲	100.00	4.07	14.40	32.48	27.44	13.10
45	～	49	歲	100.00	4.50	15.87	33.70	23.69	12.66
50	～	54	歲	100.00	6.48	17.99	29.95	22.85	13.12
55	～	59	歲	100.00	7.96	24.06	28.38	21.09	10.26
60	～	64	歲	100.00	12.97	30.23	26.11	19.17	6.60
65	歲	及	以	100.00	22.28	47.41	19.50	5.31	2.68
教	育	程	度						
小	學	及	以	100.00	12.03	30.58	31.74	17.78	5.30
國	(初)	100.00	5.44	18.78	37.69	24.69	10.23
高	中	(職	100.00	3.34	13.80	42.89	26.17	8.86
專			科	100.00	2.21	6.88	31.09	27.49	14.77
大	學	及	以	100.00	3.85	9.27	33.93	29.24	12.16
婚	姻	狀	況						
未			婚	100.00	4.56	14.15	46.37	25.56	6.55
有	配		偶	100.00	4.96	15.79	32.35	26.04	12.34
離	婚	或	分	100.00	5.39	21.44	40.62	21.65	6.67
喪			偶	100.00	10.87	35.69	35.72	13.10	2.46

表C8 原住民就業者每月主要工作收入－按人口特性分(續)

				103年				單位：％、元、人	
項目別				5萬～ 未滿6萬元	6萬～ 未滿7萬元	7萬元以上	平均 收入	樣本數 (人)	母體數 (人)
總	計			3.62	1.42	0.95	27,260	30,226	235,643
性	別								
		男		5.24	2.22	1.43	30,297	16,624	129,604
		女		1.63	0.44	0.37	23,548	13,601	106,039
年	齡								
15	～	19	歲	0.17	-	-	18,002	977	7,614
20	～	24	歲	0.35	0.02	0.05	22,935	3,020	23,543
25	～	29	歲	1.82	0.56	0.45	27,165	3,778	29,450
30	～	34	歲	3.12	0.72	0.71	28,565	4,349	33,905
35	～	39	歲	4.64	1.35	1.03	29,309	3,986	31,074
40	～	44	歲	4.66	2.46	1.38	29,309	3,735	29,117
45	～	49	歲	5.13	3.27	1.17	28,796	3,723	29,025
50	～	54	歲	5.80	2.19	1.62	28,401	3,120	24,324
55	～	59	歲	5.34	1.33	1.58	26,957	2,166	16,888
60	～	64	歲	2.38	1.08	1.45	23,312	985	7,679
65	歲	及	以	1.61	0.16	1.04	17,521	388	3,025
教	育	程	度						
小	學	及	以	1.89	0.40	0.29	21,842	4,108	32,024
國	(初)	2.35	0.51	0.31	25,806	7,272	56,699
高	中	(職	3.10	1.15	0.69	27,378	12,593	98,179
專			科	8.94	6.31	2.31	34,054	2,174	16,948
大	學	及	以	6.40	2.30	2.86	31,320	4,079	31,794
婚	姻	狀	況						
未			婚	1.83	0.58	0.41	25,895	10,791	84,125
有	配		偶	5.06	2.07	1.40	28,795	16,339	127,385
離	婚	或	分	2.57	0.96	0.71	25,108	2,267	17,671
喪			偶	1.36	0.80	-	20,651	829	6,462

表C8-1 原住民就業者每月主要工作收入－按地區別分

103年							單位：％、元、人						
項目別			總計	未滿1萬元	1萬～ 未滿2萬元	2萬～ 未滿3萬元	3萬～ 未滿4萬元	4萬～ 未滿5萬元					
總計			100.00	5.01	16.17	38.07	25.18	9.58					
行政區													
山地鄉			100.00	6.66	22.09	34.97	20.56	9.34					
平地原住民鄉鎮市			100.00	6.11	19.04	35.29	24.84	9.17					
非原住民鄉鎮市			100.00	3.26	10.47	41.77	28.57	9.97					
統計區													
北部地區			100.00	2.57	8.03	41.49	30.19	11.65					
山地鄉			100.00	3.15	12.24	34.76	26.79	16.19					
平地原住民鄉鎮市			100.00	-	4.98	81.61	7.20	2.59					
非原住民鄉鎮市			100.00	2.46	7.19	42.66	31.00	10.77					
中部地區			100.00	8.11	19.79	36.20	23.26	7.17					
山地鄉			100.00	13.14	25.91	31.90	18.95	5.49					
平地原住民鄉鎮市			100.00	6.89	26.43	26.94	22.62	10.42					
非原住民鄉鎮市			100.00	4.40	14.73	40.06	26.54	8.22					
南部地區			100.00	5.28	23.28	36.69	19.90	8.93					
山地鄉			100.00	5.41	27.34	34.15	18.17	8.86					
平地原住民鄉鎮市			100.00	7.64	15.94	35.91	26.35	11.71					
非原住民鄉鎮市			100.00	4.98	17.89	40.32	22.03	8.88					
東部地區			100.00	6.04	18.93	36.09	23.90	8.86					
山地鄉			100.00	5.89	18.79	38.82	20.65	7.96					
平地原住民鄉鎮市			100.00	6.10	19.00	35.20	24.96	9.13					
非原住民鄉鎮市			100.00	-	-	42.09	2.46	12.96					
縣市													
新北市			100.00	2.30	7.92	44.44	29.99	10.25					
臺北市			100.00	4.87	8.48	37.80	30.35	9.56					
桃園市			100.00	2.20	7.62	40.30	31.46	11.66					
臺中市			100.00	7.49	16.13	37.69	27.24	6.58					
臺南市			100.00	8.22	16.32	41.11	21.38	8.14					
高雄市			100.00	4.79	21.29	37.85	22.10	8.49					
宜蘭縣			100.00	3.40	7.54	24.92	25.34	25.88					
新竹縣			100.00	1.59	9.57	47.83	28.17	10.33					
苗栗縣			100.00	18.85	25.50	31.80	15.38	4.82					
彰化縣			100.00	3.23	20.19	42.98	19.47	9.30					
南投縣			100.00	6.59	22.13	33.90	22.51	7.96					
雲林縣			100.00	5.56	17.20	41.19	21.40	8.96					
嘉義縣			100.00	3.96	30.04	45.56	13.65	5.06					
屏東縣			100.00	5.50	25.30	33.78	19.04	9.58					
臺東縣			100.00	6.46	21.93	36.45	20.91	8.81					
花蓮縣			100.00	5.73	16.70	35.81	26.11	8.89					
澎湖縣			100.00	2.63	11.88	41.50	29.36	8.58					
基隆市			100.00	0.31	4.37	42.31	38.72	10.23					
新竹市			100.00	8.66	15.10	48.88	19.91	6.36					
嘉義市			100.00	2.73	12.12	53.43	15.45	11.48					

表C8-1 原住民就業者每月主要工作收入－按地區別分(續)

103年							單位：%、元、人	
項目別	5萬～ 未滿6萬元	6萬～ 未滿7萬元	7萬元以上	平均 收入	樣本數 (人)	母體數 (人)		
總計	3.62	1.42	0.95	27,260	30,226	235,643		
行政區								
山地鄉	3.68	1.63	1.06	25,916	9,266	72,243		
平地原住民鄉鎮市	3.28	1.36	0.91	26,584	7,542	58,797		
非原住民鄉鎮市	3.76	1.31	0.90	28,567	13,417	104,604		
統計區								
北部地區	4.07	1.22	0.78	29,463	10,340	80,614		
山地鄉	4.91	1.13	0.83	29,758	1,740	13,565		
平地原住民鄉鎮市	2.82	0.80	-	26,172	41	323		
非原住民鄉鎮市	3.90	1.24	0.78	29,419	8,559	66,726		
中部地區	3.65	0.96	0.86	25,405	4,499	35,077		
山地鄉	3.26	0.77	0.58	22,777	1,862	14,519		
平地原住民鄉鎮市	2.96	1.22	2.53	25,795	167	1,300		
非原住民鄉鎮市	3.99	1.08	0.97	27,359	2,470	19,258		
南部地區	3.02	1.62	1.29	25,877	5,858	45,671		
山地鄉	3.12	1.54	1.40	25,287	3,361	26,205		
平地原住民鄉鎮市	1.84	0.62	-	26,241	120	933		
非原住民鄉鎮市	2.93	1.77	1.20	26,693	2,377	18,534		
東部地區	3.48	1.73	0.98	26,594	9,528	74,280		
山地鄉	3.91	2.85	1.13	26,471	2,303	17,954		
平地原住民鄉鎮市	3.32	1.38	0.90	26,610	7,214	56,241		
非原住民鄉鎮市	22.21	-	20.27	41,983	11	86		
縣市								
新北市	3.84	0.84	0.42	28,473	3,250	25,335		
臺北市	4.53	1.42	2.99	30,340	904	7,044		
桃園市	4.13	1.70	0.94	30,351	3,404	26,538		
臺中市	3.12	0.68	1.06	26,141	1,816	14,158		
臺南市	1.99	0.69	2.14	25,714	393	3,064		
高雄市	2.95	1.64	0.89	26,334	1,790	13,957		
宜蘭縣	9.77	2.63	0.51	34,765	733	5,715		
新竹縣	1.89	0.22	0.40	27,478	1,120	8,728		
苗栗縣	1.98	0.46	1.21	21,305	543	4,237		
彰化縣	3.39	1.26	0.19	25,923	389	3,032		
南投縣	4.88	1.26	0.76	25,715	1,606	12,518		
雲林縣	3.63	2.06	-	26,722	145	1,133		
嘉義縣	1.17	-	0.56	22,357	326	2,545		
屏東縣	3.26	1.97	1.56	25,928	3,146	24,522		
臺東縣	3.34	1.12	0.96	25,559	4,058	31,630		
花蓮縣	3.58	2.19	0.99	27,362	5,470	42,650		
澎湖縣	5.62	-	0.43	27,674	81	633		
基隆市	2.94	1.12	-	29,137	616	4,803		
新竹市	1.09	-	-	22,912	314	2,449		
嘉義市	4.21	0.58	-	26,607	122	951		

表C8-2 原住民就業者每月主要工作收入—按工作狀況分

		103年					單位：%、元、人
項目別	總計	未滿1萬元	1萬～ 未滿2萬元	2萬～ 未滿3萬元	3萬～ 未滿4萬元	4萬～ 未滿5萬元	
總計	100.00	5.01	16.17	38.07	25.18	9.58	
行 業							
農 林 漁 牧 業	100.00	17.69	44.57	27.14	7.23	1.54	
礦業及土石採取業	100.00	0.80	4.11	22.37	45.07	20.78	
製 造 業	100.00	2.00	9.74	49.27	28.01	7.73	
電力及燃氣供應業	100.00	2.00	4.21	31.46	26.05	22.71	
用水供應及污染整治業	100.00	3.97	13.89	39.09	30.87	8.68	
營 造 業	100.00	1.61	8.91	31.16	37.86	15.90	
批 發 及 零 售 業	100.00	5.88	19.39	52.31	17.05	2.83	
運 輸 及 倉 儲 業	100.00	1.05	2.88	16.88	39.68	27.17	
住 宿 及 餐 飲 業	100.00	7.09	22.17	52.04	13.00	3.21	
資訊及通訊傳播業	100.00	0.83	2.99	32.98	40.71	11.74	
金 融 及 保 險 業	100.00	1.93	5.35	30.14	40.57	13.44	
不 動 產 業	100.00	2.54	9.50	27.70	42.31	4.37	
專業、科學及技術服務業	100.00	1.88	3.87	29.03	42.32	14.10	
支 援 服 務 業	100.00	3.91	16.71	53.88	19.05	3.73	
公共行政及國防； 強制性社會安全	100.00	0.14	6.31	17.51	18.67	19.03	
教 育 服 務 業	100.00	5.57	12.46	26.00	26.57	10.92	
醫 療 保 健 及	100.00	1.74	10.14	35.75	34.51	13.40	
社會工作服務業	100.00	3.52	16.12	49.36	19.70	4.54	
藝術、娛樂及休閒服務業	100.00	7.33	20.22	41.88	22.01	5.99	
其 他 服 務 業	100.00						
職 業							
民意代表、主管及經理人員	100.00	-	-	11.80	16.39	23.49	
專 業 人 員	100.00	1.83	6.13	21.87	35.27	19.59	
技術員及助理專業人員	100.00	1.72	5.79	31.44	36.65	15.18	
事 務 支 援 人 員	100.00	2.59	7.91	48.23	27.94	9.33	
服務及銷售工作人員	100.00	5.77	19.42	47.03	16.04	3.92	
農、林、漁、牧業生產人員	100.00	18.79	44.42	24.45	8.36	1.49	
技藝有關工作人員	100.00	1.71	8.63	31.34	38.44	15.59	
機械設備操作及組裝人員	100.00	1.24	6.58	40.26	31.22	14.42	
基層技術工及勞力工	100.00	9.70	30.19	43.44	13.85	2.04	

表C8-2 原住民就業者每月主要工作收入—按工作狀況分(續)

		103年				單位：%、元、人	
項目別		5萬～ 未滿6萬元	6萬～ 未滿7萬元	7萬元以上	平均 收入	樣本數 (人)	母體數 (人)
總計	行 業	3.62	1.42	0.95	27,260	30,226	235,643
農 林 漁 牧 業		1.06	0.33	0.44	17,424	3,518	27,428
礦業及土石採取業		5.41	1.46	-	32,440	171	1,330
製 造 業		1.99	0.78	0.48	27,745	4,933	38,459
電力及燃氣供應業		9.12	1.97	2.47	33,813	197	1,533
用水供應及污染整治業		3.20	0.30	-	27,114	285	2,224
營 造 業		3.18	0.93	0.44	30,081	5,611	43,744
批 發 及 零 售 業		1.80	0.27	0.48	23,686	2,728	21,265
運 輸 及 倉 儲 業		9.00	1.83	1.52	36,051	1,596	12,442
住 宿 及 餐 飲 業		1.49	0.41	0.60	22,532	2,938	22,904
資訊及通訊傳播業		8.87	1.50	0.38	32,441	221	1,724
金 融 及 保 險 業		5.54	1.18	1.86	31,618	322	2,509
不 動 產 業		7.14	2.14	4.29	34,486	78	611
專業、科學及技術服務業		5.50	0.90	2.40	32,888	209	1,628
支 援 服 務 業		1.61	0.93	0.19	24,969	880	6,863
公共行政及國防； 強制性社會安全		18.65	14.33	5.38	41,870	1,230	9,590
教 育 服 務 業		10.18	4.71	3.58	32,261	1,083	8,441
醫 療 保 健 及 社會工作服務業		2.61	0.68	1.17	29,707	1,692	13,191
藝術、娛樂及休閒服務業		3.52	1.39	1.84	26,731	607	4,732
其 他 服 務 業		1.71	0.25	0.62	24,339	1,927	15,024
職 業							
民意代表、主管及經理人員		22.24	7.64	18.43	49,907	278	2,170
專 業 人 員		9.35	3.02	2.96	34,854	1,841	14,354
技術員及助理專業人員		5.62	2.16	1.45	32,455	1,623	12,648
事 務 支 援 人 員		2.81	0.84	0.34	27,925	1,860	14,502
服務及銷售工作人員		3.98	2.64	1.20	25,610	6,569	51,208
農、林、漁、牧業生產人員		1.43	0.43	0.64	17,485	1,953	15,229
技藝有關工作人員		3.06	0.82	0.41	30,126	6,154	47,976
機械設備操作及組裝人員		4.41	1.24	0.63	30,525	4,846	37,783
基層技術工及勞力工		0.49	0.19	0.10	20,696	5,101	39,774

表C9 原住民有酬就業者每月主要工作收入—按人口特性分

				103年			單位：％、元、人		
項目別				總計	未滿1萬元	1萬～ 未滿2萬元	2萬～ 未滿3萬元	3萬～ 未滿4萬元	4萬～ 未滿5萬元
總計	性別			100.00	4.59	16.23	38.24	25.30	9.62
	男			100.00	3.47	12.15	30.44	31.29	13.75
	女			100.00	5.97	21.24	47.84	17.93	4.56
年	齡								
15	～	19	歲	100.00	14.57	34.55	44.90	4.75	1.06
20	～	24	歲	100.00	4.49	18.61	57.19	16.55	2.75
25	～	29	歲	100.00	2.31	9.48	48.04	31.03	6.30
30	～	34	歲	100.00	1.90	11.13	40.35	31.70	10.36
35	～	39	歲	100.00	2.65	11.60	36.25	31.18	11.28
40	～	44	歲	100.00	3.61	14.47	32.64	27.57	13.16
45	～	49	歲	100.00	4.33	15.88	33.77	23.73	12.69
50	～	54	歲	100.00	6.00	18.09	30.11	22.94	13.19
55	～	59	歲	100.00	7.22	24.12	28.69	21.32	10.37
60	～	64	歲	100.00	11.77	30.65	26.47	19.44	6.70
65	歲	及	以上	100.00	21.00	48.03	19.94	5.43	2.74
教	育	程	度						
小	學	及	以下	100.00	10.94	30.88	32.18	18.02	5.37
國	(初) 中	100.00	5.07	18.85	37.82	24.79	10.28
高	中	(職)	100.00	2.97	13.85	43.06	26.28	8.89
專			科	100.00	2.08	6.89	31.13	27.53	14.79
大	學	及	以上	100.00	3.75	9.28	33.97	29.25	12.18
婚	姻	狀	況						
未			婚	100.00	4.32	14.18	46.49	25.62	6.56
有	配		偶	100.00	4.34	15.86	32.57	26.22	12.43
離	婚	或	分居	100.00	5.34	21.45	40.63	21.66	6.67
喪			偶	100.00	10.87	35.69	35.72	13.10	2.46

註：本題調查對象扣除無酬家屬工作者

表C9 原住民有酬就業者每月主要工作收入－按人口特性分(續)

				103年				單位：％、元、人	
項目別				5萬～ 未滿6萬元	6萬～ 未滿7萬元	7萬元以上	平均 收入	樣本數 (人)	母體數 (人)
總	計			3.63	1.43	0.96	27,378	30,076	234,473
性	別								
		男		5.25	2.23	1.43	30,355	16,584	129,289
		女		1.64	0.45	0.38	23,720	13,492	105,184
年	齡								
15	～	19	歲	0.17	-	-	18,109	970	7,564
20	～	24	歲	0.35	0.02	0.05	23,032	3,007	23,440
25	～	29	歲	1.83	0.56	0.45	27,237	3,766	29,360
30	～	34	歲	3.13	0.72	0.71	28,647	4,335	33,795
35	～	39	歲	4.66	1.36	1.03	29,411	3,970	30,948
40	～	44	歲	4.69	2.48	1.39	29,451	3,717	28,976
45	～	49	歲	5.15	3.28	1.17	28,852	3,715	28,965
50	～	54	歲	5.83	2.21	1.63	28,547	3,102	24,189
55	～	59	歲	5.34	1.35	1.59	27,175	2,142	16,702
60	～	64	歲	2.41	1.09	1.47	23,591	972	7,575
65	歲	及	以	1.64	0.17	1.06	17,730	380	2,959
教	育	程	度						
小	學	及	以	1.91	0.40	0.29	22,095	4,052	31,588
國	(初)	2.36	0.52	0.31	25,908	7,239	56,438
高	中	(職	3.10	1.15	0.70	27,480	12,541	97,771
專			科	8.95	6.32	2.32	34,100	2,171	16,925
大	學	及	以	6.41	2.30	2.86	31,353	4,073	31,751
婚	姻	狀	況						
未			婚	1.84	0.58	0.41	25,957	10,761	83,896
有	配		偶	5.09	2.09	1.41	28,981	16,219	126,451
離	婚	或	分	2.57	0.96	0.71	25,118	2,266	17,663
喪			偶	1.36	0.80	-	20,651	829	6,462

註：本題調查對象扣除無酬家屬工作者

表C9-1 原住民有酬就業者每月主要工作收入—按地區別分

103年

單位：%、元、人

項目別	總計	未滿1萬元	1萬～ 未滿2萬元	2萬～ 未滿3萬元	3萬～ 未滿4萬元	4萬～ 未滿5萬元
總計	100.00	4.59	16.23	38.24	25.30	9.62
行政區						
山地鄉	100.00	6.00	22.22	35.23	20.72	9.42
平地原住民鄉鎮市	100.00	5.49	19.15	35.53	25.01	9.23
非原住民鄉鎮市	100.00	3.12	10.48	41.83	28.61	9.98
統計區域						
北部地區	100.00	2.35	8.02	41.57	30.28	11.69
山地鄉	100.00	2.34	12.21	34.98	27.12	16.39
平地原住民鄉鎮市	100.00	-	4.98	81.61	7.20	2.59
非原住民鄉鎮市	100.00	2.36	7.20	42.70	31.03	10.78
中部地區	100.00	7.28	19.95	36.56	23.46	7.25
山地鄉	100.00	11.66	26.33	32.52	19.26	5.60
平地原住民鄉鎮市	100.00	6.89	26.43	26.94	22.62	10.42
非原住民鄉鎮市	100.00	4.06	14.78	40.20	26.64	8.25
南部地區	100.00	5.07	23.33	36.77	19.95	8.95
山地鄉	100.00	5.10	27.44	34.26	18.23	8.89
平地原住民鄉鎮市	100.00	7.64	15.94	35.91	26.35	11.71
非原住民鄉鎮市	100.00	4.90	17.91	40.35	22.05	8.88
東部地區	100.00	5.47	19.02	36.32	24.04	8.91
山地鄉	100.00	5.54	18.84	39.01	20.70	8.00
平地原住民鄉鎮市	100.00	5.45	19.11	35.46	25.14	9.20
非原住民鄉鎮市	100.00	-	-	42.09	2.46	12.96
縣市						
新北市	100.00	2.16	7.94	44.50	30.03	10.26
台北市	100.00	4.55	8.51	37.93	30.45	9.59
桃園市	100.00	2.06	7.63	40.35	31.51	11.68
臺中市	100.00	7.50	16.06	37.72	27.26	6.59
臺南市	100.00	7.90	16.37	41.26	21.46	8.17
高雄市	100.00	4.65	21.32	37.90	22.14	8.51
宜蘭縣	100.00	2.01	7.29	25.00	25.96	26.52
新竹縣	100.00	1.59	9.57	47.83	28.17	10.33
苗栗縣	100.00	16.99	26.09	32.53	15.73	4.93
彰化縣	100.00	3.23	20.19	42.98	19.47	9.30
南投縣	100.00	4.99	22.55	34.54	22.86	8.11
雲林縣	100.00	4.81	17.34	41.51	21.57	9.03
嘉義縣	100.00	3.96	30.04	45.56	13.65	5.06
屏東縣	100.00	5.25	25.37	33.87	19.10	9.61
臺東縣	100.00	5.78	22.06	36.74	21.08	8.88
花蓮縣	100.00	5.23	16.78	36.02	26.24	8.94
澎湖縣	100.00	2.63	11.88	41.50	29.36	8.58
基隆市	100.00	0.21	4.37	42.35	38.76	10.24
新竹市	100.00	8.66	15.10	48.88	19.91	6.36
嘉義市	100.00	2.25	12.18	53.69	15.52	11.54

註：本題調查對象扣除無酬家屬工作者

表C9-1 原住民有酬就業者每月主要工作收入—按地區別分(續)

103年							單位：%、元、人
項目別	5萬～ 未滿6萬元	6萬～ 未滿7萬元	7萬元以上	平均 收入	樣本數 (人)	母體數 (人)	
總計	3.63	1.43	0.96	27,378	30,076	234,473	
行政區							
山地鄉	3.70	1.65	1.07	26,102	9,187	71,624	
平地原住民鄉鎮市	3.31	1.37	0.92	26,746	7,490	58,395	
非原住民鄉鎮市	3.77	1.31	0.90	28,607	13,398	104,453	
統計區域							
北部地區	4.08	1.23	0.78	29,536	10,310	80,378	
山地鄉	4.97	1.14	0.84	30,057	1,718	13,397	
平地原住民鄉鎮市	2.82	0.80	-	26,172	41	323	
非原住民鄉鎮市	3.91	1.25	0.78	29,448	8,550	66,658	
中部地區	3.66	0.97	0.87	25,623	4,455	34,732	
山地鄉	3.26	0.78	0.59	23,138	1,827	14,241	
平地原住民鄉鎮市	2.96	1.22	2.53	25,795	167	1,300	
非原住民鄉鎮市	4.01	1.08	0.97	27,455	2,462	19,192	
南部地區	3.02	1.62	1.29	25,932	5,845	45,569	
山地鄉	3.13	1.55	1.40	25,366	3,350	26,118	
平地原住民鄉鎮市	1.84	0.62	-	26,241	120	933	
非原住民鄉鎮市	2.93	1.77	1.20	26,715	2,375	18,518	
東部地區	3.51	1.74	0.98	26,748	9,465	73,793	
山地鄉	3.92	2.86	1.14	26,575	2,292	17,868	
平地原住民鄉鎮市	3.34	1.39	0.90	26,780	7,163	55,840	
非原住民鄉鎮市	22.21	-	20.27	41,983	11	86	
縣							
新北市	3.85	0.84	0.42	28,511	3,245	25,299	
臺北市	4.54	1.43	3.00	30,437	901	7,020	
桃園市	4.13	1.70	0.94	30,389	3,399	26,503	
臺中市	3.13	0.68	1.06	26,154	1,814	14,146	
臺南市	2.00	0.69	2.15	25,804	392	3,053	
高雄縣	2.95	1.64	0.90	26,368	1,788	13,937	
宜蘭縣	10.01	2.69	0.52	35,448	716	5,579	
新竹縣	1.89	0.22	0.40	27,478	1,120	8,728	
苗栗縣	2.02	0.47	1.24	21,792	531	4,142	
彰化縣	3.39	1.26	0.19	25,923	389	3,032	
南投縣	4.89	1.28	0.77	26,107	1,576	12,288	
雲林縣	3.66	2.07	-	26,932	144	1,124	
嘉義縣	1.17	-	0.56	22,357	326	2,545	
屏東縣	3.27	1.97	1.56	25,996	3,137	24,455	
臺東縣	3.37	1.13	0.97	25,732	4,026	31,386	
花蓮縣	3.61	2.20	0.99	27,499	5,439	42,407	
澎湖縣	5.62	-	0.43	27,674	81	633	
基隆市	2.94	1.12	-	29,165	616	4,799	
新竹市	1.09	-	-	22,912	314	2,449	
嘉義市	4.23	0.58	-	26,740	121	946	

註：本題調查對象扣除無酬家屬工作者

表C9-2 原住民有酬就業者每月主要工作收入—按工作狀況分

		103年					單位：%、元、人
項目別	總計	未滿1萬元	1萬～ 未滿2萬元	2萬～ 未滿3萬元	3萬～ 未滿4萬元	4萬～ 未滿5萬元	
總計	100.00	4.59	16.23	38.24	25.30	9.62	
行 業							
農 林 漁 牧 業	100.00	15.55	45.76	27.87	7.38	1.58	
礦業及土石採取業	100.00	0.80	4.11	22.37	45.07	20.78	
製 造 業	100.00	1.85	9.75	49.35	28.05	7.74	
電力及燃氣供應業	100.00	2.00	4.21	31.46	26.05	22.71	
用水供應及污染整治業	100.00	3.54	13.95	39.27	31.00	8.72	
營 造 業	100.00	1.58	8.91	31.17	37.87	15.91	
批 發 及 零 售 業	100.00	5.46	19.48	52.55	17.12	2.84	
運 輸 及 倉 儲 業	100.00	1.05	2.88	16.88	39.68	27.17	
住 宿 及 餐 飲 業	100.00	6.53	22.27	52.37	13.09	3.23	
資訊及通訊傳播業	100.00	0.83	2.99	32.98	40.71	11.74	
金 融 及 保 險 業	100.00	1.93	5.35	30.14	40.57	13.44	
不 動 產 業	100.00	2.54	9.50	27.70	42.31	4.37	
專業、科學及技術服務業	100.00	1.88	3.87	29.03	42.32	14.10	
支 援 服 務 業	100.00	3.82	16.73	53.93	19.07	3.74	
公共行政及國防； 強制性社會安全	100.00	0.14	6.31	17.51	18.67	19.03	
教 育 服 務 業	100.00	5.57	12.46	26.00	26.57	10.92	
醫 療 保 健 及 社 會 工 作 服 務 業	100.00	1.74	10.14	35.75	34.51	13.40	
藝術、娛樂及休閒服務業	100.00	3.52	16.12	49.36	19.70	4.54	
其 他 服 務 業	100.00	7.19	20.25	41.94	22.04	6.00	
職 業							
民意代表、主管及經理人員	100.00	-	-	11.80	16.39	23.49	
專 業 人 員	100.00	1.83	6.13	21.87	35.27	19.59	
技術員及助理專業人員	100.00	1.72	5.79	31.44	36.65	15.18	
事 務 支 援 人 員	100.00	2.59	7.91	48.23	27.94	9.33	
服務及銷售工作人員	100.00	5.40	19.49	47.22	16.10	3.93	
農、林、漁、牧業生產人員	100.00	15.43	46.21	25.49	8.76	1.56	
技藝有關工作人員	100.00	1.61	8.64	31.37	38.48	15.60	
機械設備操作及組裝人員	100.00	1.12	6.59	40.31	31.26	14.44	
基層技術工及勞力工	100.00	9.38	30.31	43.62	13.86	2.05	

註：本題調查對象扣除無酬家屬工作者

表C9-2 原住民有酬就業者每月主要工作收入—按工作狀況分(續)

103年						
單位：%、元、人						
項目別	5萬～ 未滿6萬元	6萬～ 未滿7萬元	7萬元以上	平均 收入	樣本數 (人)	母體數 (人)
總計	3.63	1.43	0.96	27,378	30,076	234,473
行 業						
農 林 漁 牧 業	1.06	0.34	0.45	17,832	3,413	26,607
礦業及土石採取業	5.41	1.46	-	32,440	171	1,330
製 造 業	1.99	0.78	0.48	27,787	4,926	38,400
電力及燃氣供應業	9.12	1.97	2.47	33,813	197	1,533
用水供應及污染整治業	3.21	0.30	-	27,236	284	2,214
營 造 業	3.18	0.93	0.44	30,087	5,610	43,734
批 發 及 零 售 業	1.80	0.27	0.48	23,782	2,716	21,172
運 輸 及 倉 儲 業	9.00	1.83	1.52	36,051	1,596	12,442
住 宿 及 餐 飲 業	1.50	0.41	0.60	22,667	2,920	22,758
資訊及通訊傳播業	8.87	1.50	0.38	32,441	221	1,724
金 融 及 保 險 業	5.54	1.18	1.86	31,618	322	2,509
不 動 產 業	7.14	2.14	4.29	34,486	78	611
專業、科學及技術服務業	5.50	0.90	2.40	32,888	209	1,628
支 援 服 務 業	1.61	0.93	0.19	24,991	879	6,857
公共行政及國防； 強制性社會安全	18.65	14.33	5.38	41,870	1,230	9,590
教 育 服 務 業	10.18	4.71	3.58	32,261	1,083	8,441
醫 療 保 健 及 社 會 工 作 服 務 業	2.61	0.68	1.17	29,707	1,692	13,191
藝術、娛樂及休閒服務業	3.52	1.39	1.84	26,731	607	4,732
其 他 服 務 業	1.71	0.25	0.62	24,370	1,924	15,001
職 業						
民意代表、主管及經理人員	22.24	7.64	18.43	49,907	278	2,170
專 業 人 員	9.35	3.02	2.96	34,854	1,841	14,354
技術員及助理專業人員	5.62	2.16	1.45	32,455	1,623	12,648
事 務 支 援 人 員	2.81	0.84	0.34	27,925	1,860	14,502
服務及銷售工作人員	4.00	2.65	1.21	25,705	6,543	51,007
農、林、漁、牧業生產人員	1.43	0.45	0.67	18,142	1,864	14,531
技藝有關工作人員	3.06	0.82	0.41	30,151	6,148	47,930
機械設備操作及組裝人員	4.41	1.24	0.63	30,564	4,840	37,735
基層技術工及勞力工	0.49	0.19	0.10	20,766	5,078	39,595

註：本題調查對象扣除無酬家屬工作者

表C10 原住民就業者每週工作時數－按人口特性分

103年										單位：%、小時、人				
項目別				總計	9小時 以下	10至19 小時	20至29 小時	30至34 小時	35至44 小時	45至54 小時	55小時 及以上	平均 工時	樣本數 (人)	母體數 (人)
總性計別				100.00	0.38	1.61	4.35	3.92	42.18	34.10	13.46	44.08	30,061	234,362
男				100.00	0.26	1.34	4.16	4.12	41.28	35.12	13.72	44.34	16,525	128,833
女				100.00	0.53	1.94	4.59	3.66	43.28	32.85	13.15	43.76	13,536	105,528
年齡														
15	~	19	歲	100.00	1.30	6.60	11.01	6.47	33.90	32.24	8.47	39.56	974	7,596
20	~	24	歲	100.00	0.47	2.23	4.17	2.80	39.79	39.00	11.55	43.88	3,008	23,455
25	~	29	歲	100.00	0.18	0.67	1.84	2.32	43.18	38.48	13.34	45.35	3,765	29,352
30	~	34	歲	100.00	0.16	0.86	3.11	2.44	43.72	36.30	13.40	44.76	4,327	33,737
35	~	39	歲	100.00	0.17	0.95	3.27	3.11	43.80	35.20	13.49	44.73	3,965	30,913
40	~	44	歲	100.00	0.48	1.00	3.41	4.10	41.68	34.77	14.56	44.70	3,715	28,963
45	~	49	歲	100.00	0.33	1.74	4.51	5.47	40.49	32.60	14.85	44.21	3,708	28,910
50	~	54	歲	100.00	0.49	1.61	5.66	4.39	42.04	32.43	13.38	43.56	3,097	24,149
55	~	59	歲	100.00	0.41	2.30	6.16	5.97	44.24	25.92	15.00	43.21	2,150	16,761
60	~	64	歲	100.00	0.70	2.97	9.33	5.89	45.58	22.39	13.13	41.57	973	7,585
65	歲	及	以上	100.00	1.85	5.62	13.03	9.76	40.15	17.86	11.73	38.45	377	2,942
教育程度														
小學	及	以下		100.00	0.72	2.73	8.92	8.29	41.21	26.29	11.84	41.44	4,062	31,665
國中	(初)			100.00	0.29	1.59	5.31	5.30	40.71	34.11	12.69	43.55	7,236	56,414
高中	(職)			100.00	0.22	1.22	2.90	2.84	39.01	38.12	15.69	45.48	12,538	97,747
專科				100.00	0.50	0.81	1.78	1.23	47.43	34.34	13.90	45.03	2,162	16,854
大學	及	以上		100.00	0.63	2.13	3.95	1.83	52.74	29.36	9.36	42.84	4,064	31,681
婚姻狀況														
未婚				100.00	0.34	1.80	3.92	3.10	41.74	37.23	11.86	44.00	10,764	83,916
有配				100.00	0.39	1.25	4.19	4.14	43.12	32.36	14.55	44.30	16,218	126,442
離婚	或	分居		100.00	0.39	2.16	5.81	5.78	37.12	34.86	13.89	43.82	2,257	17,593
喪偶				100.00	0.78	4.52	9.27	5.07	43.24	25.30	11.83	41.48	822	6,410
個人每月收入														
未滿1萬元				100.00	5.05	16.86	25.55	9.92	24.37	9.05	9.20	31.16	1,498	11,681
1萬元~未滿2萬元				100.00	0.44	3.11	12.96	9.68	42.34	21.52	9.94	39.57	4,836	37,707
2萬元~未滿3萬元				100.00	0.12	0.53	1.94	3.24	45.23	37.17	11.77	44.78	11,457	89,323
3萬元~未滿4萬元				100.00	0.04	0.18	0.61	2.12	42.31	39.97	14.78	46.23	7,580	59,084
4萬元~未滿5萬元				100.00	-	0.12	0.56	0.61	39.97	41.09	17.65	47.25	2,889	22,520
5萬元~未滿6萬元				100.00	-	0.12	0.78	0.67	42.08	34.18	22.17	47.89	1,088	8,486
6萬元~未滿7萬元				100.00	-	-	0.68	-	36.02	32.74	30.56	49.64	427	3,330
7萬元及以上				100.00	0.61	0.28	0.86	1.63	38.89	30.41	27.33	48.38	286	2,230

註：本題調查對象為扣除有工作而未做之就業者

表C10-1 原住民就業者每週工作時數－按地區別分

103年												單位：%、小時、人	
項目別	總計	9小時 以下	10至19 小時	20至29 小時	30至34 小時	35至44 小時	45至54 小時	55小時 及以上	平均 工時	樣本數 (人)	母體數 (人)		
總計	100.00	0.38	1.61	4.35	3.92	42.18	34.10	13.46	44.08	30,061	234,362		
行政區													
山地鄉	100.00	0.36	1.69	5.67	5.13	46.17	29.03	11.95	42.80	9,219	71,872		
平地原住民鄉鎮市	100.00	0.33	1.91	4.11	4.03	41.44	35.39	12.79	43.87	7,476	58,284		
非原住民鄉鎮市	100.00	0.43	1.38	3.57	3.02	39.84	36.87	14.88	45.08	13,366	104,206		
統計區域													
北部地區	100.00	0.33	1.21	3.50	3.57	45.26	31.94	14.19	44.52	10,302	80,313		
山地鄉	100.00	0.05	1.37	4.49	4.73	49.40	29.43	10.53	43.41	1,728	13,468		
平地原住民鄉鎮市	100.00	-	-	2.54	5.85	78.45	8.60	4.56	40.57	41	323		
非原住民鄉鎮市	100.00	0.39	1.18	3.30	3.33	44.26	32.56	14.98	44.76	8,533	66,522		
中部地區	100.00	0.34	1.76	4.77	3.01	38.89	39.28	11.94	44.20	4,481	34,935		
山地鄉	100.00	0.26	2.29	6.61	4.17	49.33	28.12	9.23	41.78	1,849	14,414		
平地原住民鄉鎮市	100.00	3.26	1.93	0.98	-	43.80	38.17	11.86	43.49	165	1,290		
非原住民鄉鎮市	100.00	0.21	1.36	3.65	2.34	30.75	47.73	13.98	46.06	2,467	19,231		
南部地區	100.00	0.67	2.05	5.61	4.56	38.82	33.58	14.70	43.79	5,827	45,428		
山地鄉	100.00	0.57	1.89	6.49	5.99	42.16	28.22	14.69	42.91	3,351	26,128		
平地原住民鄉鎮市	100.00	1.07	5.61	2.86	2.38	53.54	32.75	1.77	40.28	120	933		
非原住民鄉鎮市	100.00	0.80	2.12	4.51	2.63	33.33	41.24	15.38	45.22	2,356	18,367		
東部地區	100.00	0.27	1.69	4.31	4.33	42.45	34.32	12.63	43.73	9,451	73,685		
山地鄉	100.00	0.35	1.16	4.61	4.94	47.06	30.67	11.22	42.99	2,291	17,861		
平地原住民鄉鎮市	100.00	0.25	1.86	4.22	4.14	40.96	35.53	13.04	43.96	7,150	55,739		
非原住民鄉鎮市	100.00	-	-	-	5.97	50.36	5.88	37.79	46.39	11	86		
縣市													
新北市	100.00	0.32	1.06	3.02	1.98	40.26	34.38	18.99	46.23	3,238	25,246		
台北市	100.00	1.69	2.85	4.75	4.67	38.17	29.73	18.13	44.11	893	6,964		
桃園市	100.00	0.10	1.01	3.78	4.89	41.26	35.58	13.38	44.53	3,400	26,507		
臺中市	100.00	0.20	1.68	5.32	3.09	32.96	46.11	10.64	44.34	1,813	14,137		
臺南市	100.00	0.77	2.83	7.10	2.38	26.14	37.96	22.83	46.27	388	3,027		
高雄市	100.00	0.96	2.37	3.30	2.02	34.27	31.55	25.52	45.99	1,774	13,831		
宜蘭縣	100.00	0.19	1.70	2.92	6.46	66.62	18.53	3.58	40.38	724	5,646		
新竹縣	100.00	0.08	0.71	2.63	1.94	55.67	29.13	9.84	43.80	1,117	8,706		
苗栗縣	100.00	1.14	4.25	8.60	5.16	35.13	31.37	14.36	42.39	539	4,201		
彰化縣	100.00	0.41	2.14	3.43	3.17	17.96	42.65	30.25	50.12	388	3,025		
南投縣	100.00	0.26	0.92	3.44	2.01	52.50	32.21	8.66	43.14	1,595	12,438		
雲林縣	100.00	-	1.80	1.95	4.56	33.43	52.04	6.23	44.98	145	1,133		
嘉義縣	100.00	-	2.15	0.53	3.70	43.49	47.33	2.80	43.43	326	2,545		
屏東縣	100.00	0.61	1.85	7.56	6.50	42.59	31.46	9.43	42.22	3,137	24,455		
臺東縣	100.00	0.33	1.91	5.77	5.82	41.58	27.95	16.64	43.44	4,027	31,395		
花蓮縣	100.00	0.23	1.53	3.22	3.23	43.10	39.04	9.65	43.94	5,424	42,290		
澎湖縣	100.00	-	2.15	1.61	1.04	57.93	26.84	10.42	43.33	80	620		
基隆市	100.00	-	0.11	2.14	1.66	57.95	33.18	4.96	43.74	616	4,803		
新竹市	100.00	1.04	2.95	9.03	5.52	49.02	12.14	20.29	41.43	313	2,441		
嘉義市	100.00	-	-	0.59	3.04	23.51	71.11	1.75	45.76	122	951		

註：本題調查對象為扣除有工作而未做之就業者

表C10-2 原住民就業者每週工作時數－按工作狀況分

103年											單位：%、小時、人
項目別	總計	9小時以下	10至19小時	20至29小時	30至34小時	35至44小時	45至54小時	55小時及以上	平均工時	樣本數(人)	母體數(人)
總計	100.00	0.38	1.61	4.35	3.92	42.18	34.10	13.46	44.08	30,061	234,362
行 業											
農 林 漁 牧 業	100.00	0.69	2.91	10.93	10.29	48.87	16.94	9.38	39.10	3,456	26,945
礦 業 及 土 石 採 取 業	100.00	-	0.60	-	1.22	35.62	50.32	12.24	46.32	171	1,330
製 造 業	100.00	0.06	0.38	1.35	0.86	45.73	42.82	8.80	44.94	4,923	38,381
電力及燃氣供應業	100.00	0.15	0.56	2.29	2.15	45.69	40.13	9.03	44.54	195	1,522
用水供應及污染整治業	100.00	0.28	1.08	2.67	0.94	44.41	42.59	8.02	44.33	285	2,224
營 造 業	100.00	0.29	1.38	5.40	7.84	46.20	31.01	7.89	41.79	5,575	43,465
批 發 及 零 售 業	100.00	0.13	1.97	3.89	2.30	29.05	39.62	23.05	47.33	2,719	21,196
運 輸 及 倉 儲 業	100.00	-	0.29	1.46	0.86	27.13	45.94	24.32	49.41	1,585	12,352
住 宿 及 餐 飲 業	100.00	0.45	2.79	5.73	3.48	25.32	43.63	18.60	45.61	2,931	22,851
資訊及通訊傳播業	100.00	-	-	0.33	-	53.80	34.80	11.07	45.42	221	1,724
金 融 及 保 險 業	100.00	-	0.33	0.81	0.82	63.78	26.47	7.79	43.39	322	2,509
不 動 產 業	100.00	-	-	-	-	27.94	34.09	37.98	51.67	77	603
專業、科學及技術服務業	100.00	0.82	-	1.93	0.50	53.45	37.07	6.24	43.64	209	1,628
支 援 服 務 業	100.00	0.23	1.95	4.71	3.46	37.65	33.91	18.09	45.35	879	6,849
公共行政及國防； 強制性社會安全	100.00	0.03	-	0.53	0.26	64.29	16.54	18.36	45.32	1,226	9,561
教 育 服 務 業	100.00	2.79	3.55	5.64	1.90	70.96	11.98	3.18	38.33	1,079	8,416
醫 療 保 健 及 社 會 工 作 服 務 業	100.00	0.12	1.07	1.28	1.15	46.36	38.92	11.11	44.98	1,683	13,127
藝術、娛樂及休閒服務業	100.00	1.49	2.49	2.08	2.50	34.36	37.10	19.98	46.03	605	4,720
其 他 服 務 業	100.00	0.46	2.74	5.44	3.31	30.94	35.58	21.52	46.05	1,918	14,959
職 業											
民意代表、主管及經理人員	100.00	0.18	-	0.69	1.79	36.56	29.25	31.53	49.49	278	2,170
專 業 人 員	100.00	1.42	2.02	2.43	1.32	53.83	29.72	9.26	42.86	1,838	14,327
技術員及助理專業人員	100.00	0.09	0.60	1.92	0.44	51.11	33.93	11.90	44.80	1,614	12,579
事 務 支 援 人 員	100.00	0.82	0.71	1.74	0.23	69.77	22.42	4.31	41.91	1,852	14,435
服務及銷售工作人員	100.00	0.26	1.99	4.23	2.42	25.82	39.91	25.38	47.77	6,546	51,034
農、林、漁、牧業生產人員	100.00	0.37	1.56	6.74	7.50	51.12	18.76	13.94	41.59	1,901	14,820
技 藝 有 關 工 作 人 員	100.00	0.25	0.93	3.94	6.07	43.69	35.88	9.24	43.09	6,123	47,734
機械設備操作及組裝人員	100.00	-	0.25	1.02	1.18	38.93	43.57	15.06	46.70	4,830	37,653
基層技術工及勞力工	100.00	0.64	3.82	9.90	8.03	44.39	27.37	5.85	39.66	5,080	39,611

註：本題調查對象為扣除有工作而未做之就業者

表C11 原住民就業者每週工作時數未達35小時主要原因－按人口特性分

103年

單位：%、人

項目別				總計	業務不振	無法找到工 時大於35小 時之工作	季節關係	天氣惡劣或 災害影響	工作本身不 需35小時	照顧小孩
總計				100.00	16.95	16.22	7.01	10.26	28.24	2.65
性別										
男				100.00	20.33	16.34	8.73	15.09	22.58	0.53
女				100.00	13.14	16.08	5.08	4.82	34.62	5.03
年齡										
15	~	19	歲	100.00	4.60	8.79	2.60	4.02	19.00	0.49
20	~	24	歲	100.00	8.62	12.04	1.97	5.97	21.11	0.66
25	~	29	歲	100.00	14.70	25.69	6.28	9.26	30.04	0.30
30	~	34	歲	100.00	19.32	20.22	6.00	12.58	22.84	8.79
35	~	39	歲	100.00	16.48	16.38	11.28	13.44	26.47	6.01
40	~	44	歲	100.00	19.73	20.23	7.15	13.94	26.55	4.09
45	~	49	歲	100.00	23.88	16.99	7.98	13.34	27.74	1.96
50	~	54	歲	100.00	21.83	17.40	6.02	8.46	30.91	1.92
55	~	59	歲	100.00	19.75	13.31	8.83	11.81	32.35	1.40
60	~	64	歲	100.00	14.53	15.74	10.22	8.20	35.42	0.47
65	歲	及	以上	100.00	8.59	7.10	10.91	4.21	56.62	-
教育程度										
小學	及	以下		100.00	18.62	16.48	9.47	11.65	30.01	1.70
國	(初)	中	100.00	23.85	19.61	10.14	15.85	21.10	1.94
高中	(職)		100.00	15.35	17.22	5.02	7.86	28.04	4.90
專		科		100.00	8.87	5.04	-	2.67	55.13	-
大學	及	以上		100.00	1.24	7.18	-	0.57	35.82	1.62
婚姻狀況										
未婚		婚		100.00	13.40	15.21	4.56	8.38	24.23	0.72
有	配	偶		100.00	18.69	15.14	8.35	11.30	31.35	3.52
離婚	或	分居		100.00	22.50	21.78	6.29	12.85	20.94	3.73
喪		偶		100.00	10.22	22.16	10.06	6.16	36.07	3.54
個人每月收入										
未	滿	1	萬元	100.00	7.74	18.77	9.38	3.45	26.25	4.36
1	萬元	~	未滿2萬元	100.00	16.63	16.82	6.85	8.40	31.65	2.29
2	萬元	~	未滿3萬元	100.00	27.60	14.24	4.77	17.35	25.27	1.80
3	萬元	~	未滿4萬元	100.00	23.15	12.26	7.30	22.76	21.32	0.86
4	萬元	~	未滿5萬元	100.00	18.35	5.16	2.11	13.72	35.18	-
5	萬元	~	未滿6萬元	100.00	6.25	-	-	50.04	31.63	7.40
6	萬元	~	未滿7萬元	100.00	-	-	-	-	100.00	-
7	萬元	及	以上	100.00	16.80	13.43	-	-	69.77	-

表C11 原住民就業者每週工作時數未達35小時主要原因－按人口特性分(續)

103年										單位：％、人	
項目別				照顧老人	家事太忙	功課太多	傷病、例假、事假、特別假	不願多做	其他	樣本數 (人)	母體數 (人)
總計				0.77	3.03	9.30	3.01	1.84	0.73	3,084	24,043
性別											
男				0.45	0.75	8.55	3.29	2.34	1.03	1,633	12,734
女				1.14	5.59	10.16	2.69	1.28	0.38	1,450	11,310
年齡											
15 ~ 19 歲				-	0.46	57.83	0.65	0.58	0.97	247	1,928
20 ~ 24 歲				-	1.03	42.86	1.82	2.18	1.74	291	2,267
25 ~ 29 歲				0.84	1.07	6.40	1.26	3.42	0.74	188	1,469
30 ~ 34 歲				-	4.66	0.46	1.58	2.35	1.20	285	2,220
35 ~ 39 歲				0.94	3.15	-	3.47	2.21	0.17	298	2,320
40 ~ 44 歲				0.43	3.68	-	3.14	0.65	0.40	334	2,606
45 ~ 49 歲				0.57	2.79	1.04	2.34	0.95	0.42	447	3,486
50 ~ 54 歲				1.66	3.96	0.33	5.25	1.41	0.85	376	2,935
55 ~ 59 歲				1.90	3.66	-	3.35	2.86	0.77	319	2,487
60 ~ 64 歲				1.73	4.67	-	6.45	2.58	-	184	1,433
65 歲及以上				-	4.04	-	4.68	3.17	0.68	114	890
教育程度											
小學及以下				1.19	3.98	0.10	4.68	1.87	0.25	839	6,542
國(初)中				0.51	2.54	0.34	1.89	1.63	0.59	904	7,048
高中(職)				0.83	3.63	10.17	3.49	2.03	1.45	900	7,017
專科				-	3.15	19.23	4.19	1.17	0.54	94	729
大學及以上				0.50	0.40	49.97	0.32	2.00	0.40	347	2,706
婚姻狀況											
未婚				0.27	0.59	28.25	1.71	1.93	0.75	987	7,693
有配偶				1.07	4.33	0.21	3.57	1.77	0.70	1,617	12,606
離婚或分居				0.62	4.25	1.50	2.99	1.54	1.03	319	2,486
喪偶				1.17	2.50	-	5.36	2.58	0.19	161	1,259
個人每月收入											
未滿1萬元				1.26	4.95	17.87	3.75	1.64	0.58	859	6,702
1萬元~未滿2萬元				0.83	3.10	8.60	2.37	1.45	1.01	1,267	9,877
2萬元~未滿3萬元				0.13	1.30	3.38	2.06	1.68	0.43	667	5,201
3萬元~未滿4萬元				0.78	0.76	0.81	4.41	4.80	0.78	224	1,743
4萬元~未滿5萬元				-	3.12	-	16.30	6.06	-	37	289
5萬元~未滿6萬元				-	-	-	4.68	-	-	17	133
6萬元~未滿7萬元				-	-	-	-	-	-	3	23
7萬元及以上				-	-	-	-	-	-	10	75

表C11-1 原住民就業者每週工作時數未達35小時主要原因－按地區別分

103年

單位：%、人

項目別	總計	業務不振	無法找到工 時大於35小 時之工作	季節關係	天氣惡劣或 災害影響	工作本身不 需35小時	照顧小孩
總計	100.00	16.95	16.22	7.01	10.26	28.24	2.65
行政區							
山地鄉	100.00	17.42	16.42	13.67	12.61	27.97	1.41
平地原住民鄉鎮市	100.00	27.34	13.90	5.57	8.55	28.25	2.22
非原住民鄉鎮市	100.00	9.27	17.61	0.99	8.95	28.52	4.24
統計區域							
北部地區	100.00	8.51	14.16	6.37	14.63	25.42	3.34
山地鄉	100.00	6.67	11.06	26.15	25.27	19.56	0.84
平地原住民鄉鎮市	100.00	-	10.30	-	89.70	-	-
非原住民鄉鎮市	100.00	9.03	15.00	1.20	11.46	27.09	4.01
中部地區	100.00	4.35	26.04	18.14	9.67	20.09	2.13
山地鄉	100.00	2.37	28.77	32.24	11.78	14.18	0.84
平地原住民鄉鎮市	100.00	-	16.66	-	24.50	29.03	22.11
非原住民鄉鎮市	100.00	7.21	22.95	0.47	6.08	27.42	2.74
南部地區	100.00	24.01	14.65	4.25	5.70	35.64	3.35
山地鄉	100.00	30.48	11.54	5.52	6.74	36.18	2.14
平地原住民鄉鎮市	100.00	3.05	18.51	17.01	-	50.55	-
非原住民鄉鎮市	100.00	11.60	21.00	0.78	3.83	33.60	6.11
東部地區	100.00	24.69	14.87	4.74	10.06	28.79	1.73
山地鄉	100.00	14.08	17.94	2.66	15.82	31.27	0.93
平地原住民鄉鎮市	100.00	28.30	13.79	5.45	8.12	27.94	2.00
非原住民鄉鎮市	100.00	-	58.79	-	-	41.21	-
縣							
新北市	100.00	9.98	8.41	0.93	2.82	36.23	3.64
臺北市	100.00	4.24	2.55	0.66	-	41.48	9.74
桃園市	100.00	6.67	18.37	2.65	33.56	20.26	1.53
臺中市	100.00	6.46	24.41	12.45	11.23	16.18	1.38
臺南市	100.00	1.35	41.53	-	-	27.50	5.28
高雄市	100.00	15.08	14.36	1.61	2.30	37.26	6.91
宜蘭縣	100.00	1.09	7.63	53.59	-	25.23	-
新竹縣	100.00	23.29	29.33	2.08	19.45	-	1.61
苗栗縣	100.00	3.69	25.58	19.51	13.57	22.74	2.19
彰化縣	100.00	9.62	28.55	-	6.82	37.21	4.28
南投縣	100.00	-	24.61	34.99	5.19	17.30	2.92
雲林縣	100.00	-	60.33	-	-	31.99	-
嘉義縣	100.00	-	11.45	-	-	82.49	-
屏東縣	100.00	30.22	12.47	5.68	7.58	33.78	2.06
臺東縣	100.00	30.05	12.01	8.39	11.94	24.19	2.72
花蓮縣	100.00	17.98	18.45	0.18	7.71	34.54	0.50
澎湖縣	100.00	-	-	-	-	-	32.88
基隆市	100.00	35.83	33.78	-	3.09	6.96	-
新竹市	100.00	6.80	20.92	-	-	16.19	6.71
嘉義市	100.00	-	-	-	-	100.00	-

表C11-1 原住民就業者每週工作時數未達35小時主要原因－按地區別分(續)

103年								
單位：%、人								
項目別	照顧老人	家事太忙	功課太多	傷病、例假、事假、特別假	不願多做	其他	樣本數(人)	母體數(人)
總計	0.77	3.03	9.30	3.01	1.84	0.73	3,084	24,043
行政區								
山地鄉	1.01	2.25	2.53	3.12	1.02	0.55	1,185	9,232
平地原住民鄉鎮市	0.30	2.26	5.50	3.67	1.66	0.79	776	6,052
非原住民鄉鎮市	0.85	4.38	19.07	2.43	2.82	0.87	1,123	8,759
統計區域								
北部地區	0.70	4.97	17.19	1.79	2.17	0.75	886	6,916
山地鄉	-	3.12	4.11	2.14	1.10	-	184	1,433
平地原住民鄉鎮市	-	-	-	-	-	-	3	27
非原住民鄉鎮市	0.89	5.49	20.71	1.71	2.46	0.95	699	5,456
中部地區	0.39	3.28	10.11	3.63	1.65	0.52	443	3,454
山地鄉	0.71	3.78	1.54	2.44	0.85	0.51	247	1,922
平地原住民鄉鎮市	-	-	7.70	-	-	-	10	80
非原住民鄉鎮市	-	2.80	21.57	5.41	2.79	0.57	186	1,452
南部地區	1.48	1.79	5.06	2.21	1.47	0.39	752	5,860
山地鄉	1.56	1.57	1.58	2.27	0.24	0.18	501	3,903
平地原住民鄉鎮市	-	-	7.02	-	3.87	-	14	111
非原住民鄉鎮市	1.42	2.36	12.30	2.22	3.94	0.85	237	1,846
東部地區	0.48	2.12	5.15	4.41	1.91	1.05	1,002	7,814
山地鄉	0.97	1.47	4.24	6.18	2.69	1.74	253	1,975
平地原住民鄉鎮市	0.31	2.34	5.46	3.81	1.64	0.82	748	5,834
非原住民鄉鎮市	-	-	-	-	-	-	1	5
縣市								
新北市	1.60	5.52	23.34	1.07	5.29	1.15	206	1,609
臺北市	2.34	8.99	26.49	3.51	-	-	125	973
桃園市	-	1.96	13.78	0.61	0.62	-	332	2,591
臺中市	0.93	3.18	17.65	4.76	0.98	0.40	187	1,454
臺南市	2.46	1.97	17.17	-	2.74	-	51	396
高雄市	0.68	2.34	10.26	2.69	4.62	1.90	154	1,197
宜蘭縣	-	6.17	1.41	4.88	-	-	82	636
新竹縣	-	5.44	11.26	1.46	1.93	4.15	60	466
苗栗縣	-	0.83	6.04	3.72	1.85	0.29	103	804
彰化縣	-	1.29	7.64	2.92	1.66	-	35	277
南投縣	-	6.88	2.75	1.34	2.82	1.19	106	824
雲林縣	-	-	-	7.68	-	-	12	94
嘉義縣	-	4.18	1.87	-	-	-	21	163
屏東縣	1.71	1.54	2.05	2.41	0.50	-	519	4,040
臺東縣	0.51	2.55	2.48	2.11	2.11	0.93	557	4,343
花蓮縣	0.44	1.58	8.49	7.28	1.66	1.19	445	3,471
澎湖縣	-	-	67.12	-	-	-	4	30
基隆市	-	12.94	-	-	-	7.39	24	188
新竹市	-	6.18	30.30	4.10	8.80	-	58	453
嘉義市	-	-	-	-	-	-	4	35

表C11-2 原住民就業者每週工作時數未達35小時主要原因－按工作狀況分

103年

單位：%、人

項目別	總計	業務不振	無法找到工 時大於35小 時之工作	季節關係	天氣惡劣或 災害影響	工作本身不 需35小時	照顧小孩
總計	100.00	16.95	16.22	7.01	10.26	28.24	2.65
行 業							
農 林 漁 牧 業	100.00	11.34	15.14	21.94	11.46	30.96	1.39
礦 業 及 土 石 採 取 業	100.00	-	100.00	-	-	-	-
製 造 業	100.00	15.69	18.01	1.87	0.83	31.05	6.89
電 力 及 燃 氣 供 應 業	100.00	53.51	25.61	-	-	-	-
用 水 供 應 及 污 染 整 治 業	100.00	8.29	21.77	-	8.44	42.39	-
營 造 業	100.00	38.73	17.52	1.66	23.98	8.71	0.67
批 發 及 零 售 業	100.00	6.46	17.00	0.68	1.95	23.43	2.75
運 輸 及 倉 儲 業	100.00	12.69	12.58	2.14	-	52.17	2.79
住 宿 及 餐 飲 業	100.00	3.31	11.76	0.93	0.84	34.22	4.10
資 訊 及 通 訊 傳 播 業	100.00	-	-	-	-	-	-
金 融 及 保 險 業	100.00	-	14.62	-	-	36.46	29.18
不 動 產 業	-	-	-	-	-	-	-
專業、科學及技術服務業	100.00	15.30	-	-	-	42.91	16.78
支 援 服 務 業	100.00	6.82	29.90	-	2.71	34.83	7.58
公 共 行 政 及 國 防 ； 強 制 性 社 會 安 全	100.00	-	22.13	-	-	66.23	-
教 育 服 務 業	100.00	0.76	13.77	-	-	63.34	2.63
醫 療 保 健 及	100.00	2.36	16.05	-	-	60.40	3.44
社 會 工 作 服 務 業	100.00	7.44	13.10	3.89	2.06	60.98	-
藝 術 、 娛 樂 及 休 閒 服 務 業	100.00	13.57	16.87	1.80	2.37	35.19	7.38
其 他 服 務 業	100.00						
職 業							
民意代表、主管及經理人員	100.00	38.61	-	-	-	61.39	-
專 業 人 員	100.00	2.25	13.66	-	-	66.81	2.15
技術員及助理專業人員	100.00	2.50	6.98	-	-	46.53	3.89
事 務 支 援 人 員	100.00	1.91	12.28	-	-	54.96	4.19
服務及銷售工作人員	100.00	4.47	10.68	0.41	1.08	33.89	4.09
農、林、漁、牧業生產人員	100.00	0.65	3.55	24.06	9.90	46.54	2.10
技 藝 有 關 工 作 人 員	100.00	42.03	13.20	2.20	21.48	10.50	1.03
機械設備操作及組裝人員	100.00	14.24	21.70	2.32	7.43	29.01	3.98
基層技術工及勞力工	100.00	15.96	24.75	10.73	10.86	24.00	2.82

表C11-2 原住民就業者每週工作時數未達35小時主要原因－按工作狀況分(續)

103年								單位：％、人	
項目別	照顧老人	家事太忙	功課太多	傷病、例假、事假、特別假	不願多做	其他	樣本數（人）	母體數（人）	
總計	0.77	3.03	9.30	3.01	1.84	0.73	3,084	24,043	
行 業									
農 林 漁 牧 業	0.71	3.25	0.40	2.11	1.07	0.25	858	6,685	
礦 業 及 土 石 採 取 業	-	-	-	-	-	-	3	24	
製 造 業	-	6.34	8.96	8.36	2.01	-	130	1,016	
電 力 及 燃 氣 供 應 業	-	-	11.76	9.12	-	-	10	78	
用 水 供 應 及 污 染 整 治 業	-	-	-	6.48	-	12.62	14	111	
營 造 業	0.56	0.93	1.26	2.47	2.84	0.67	831	6,478	
批 發 及 零 售 業	0.47	3.80	35.68	2.89	3.37	1.53	225	1,756	
運 輸 及 倉 儲 業	-	2.64	2.67	6.24	2.39	3.68	41	321	
住 宿 及 餐 飲 業	0.40	3.63	35.76	2.76	0.76	1.53	365	2,844	
資 訊 及 通 訊 傳 播 業	-	-	100.00	-	-	-	1	6	
金 融 及 保 險 業	19.73	-	-	-	-	-	6	49	
不 動 產 業	-	-	-	-	-	-	-	-	
專業、科學及技術服務業	-	13.45	11.55	-	-	-	7	53	
支 援 服 務 業	1.73	7.05	1.86	6.58	0.94	-	91	709	
公 共 行 政 及 國 防 ； 強 制 性 社 會 安 全	-	-	-	11.64	-	-	10	78	
教 育 服 務 業	-	0.47	14.00	1.22	3.28	0.53	150	1,168	
醫 療 保 健 及	-	1.64	2.48	11.13	2.51	-	61	474	
社 會 工 作 服 務 業	-	2.90	7.63	-	-	2.00	52	404	
藝 術、娛 樂 及 休 閒 服 務 業	-	2.90	7.63	-	-	2.00	52	404	
其 他 服 務 業	3.40	7.03	8.11	2.88	1.18	0.22	229	1,788	
職 業									
民意代表、主管及經理人員	-	-	-	-	-	-	7	58	
專 業 人 員	-	0.53	7.39	2.09	3.72	1.39	132	1,029	
技術員及助理專業人員	2.53	12.09	6.26	17.01	2.21	-	49	384	
事 務 支 援 人 員	-	-	22.28	3.42	-	0.94	65	505	
服務及銷售工作人員	0.69	3.50	35.73	2.79	1.84	0.83	582	4,537	
農、林、漁、牧業生產人員	0.35	6.75	0.45	2.96	2.28	0.41	308	2,398	
技 藝 有 關 工 作 人 員	0.86	1.44	1.48	2.26	2.81	0.70	685	5,340	
機械設備操作及組裝人員	-	4.72	11.10	4.73	-	0.77	118	920	
基層技術工及勞力工	1.02	2.65	2.39	2.90	1.21	0.71	1,138	8,872	

表C12 原住民就業者每週工作不足35小時增加工時意願及原因－按人口特性分

103年												單位：%、人		
項目別				總計	想增加工時或額外工作					不想增加工時或額外工作	樣本數 (人)	母體數 (人)		
					小計	增加收入補貼家用	工作時數太少	希望全日工作	目前工作只是暫時性				工作不穩定	
總性				計別	100.00	63.49	53.34	1.51	4.11	1.17	3.36	36.51	2,449	19,091
男					100.00	68.79	57.82	1.25	4.63	1.10	3.99	31.21	1,373	10,709
女					100.00	56.73	47.61	1.84	3.46	1.26	2.55	43.27	1,075	8,382
年 齡														
15	~	19	歲		100.00	58.75	45.19	2.18	4.90	4.99	1.48	41.25	99	771
20	~	24	歲		100.00	64.47	43.46	3.65	10.31	1.59	5.45	35.53	150	1,166
25	~	29	歲		100.00	72.09	58.52	2.71	4.42	2.71	3.74	27.91	163	1,274
30	~	34	歲		100.00	76.11	63.93	2.91	5.46	1.61	2.20	23.89	234	1,824
35	~	39	歲		100.00	70.65	62.44	0.95	2.08	0.90	4.28	29.35	251	1,954
40	~	44	歲		100.00	73.87	62.42	-	5.06	1.64	4.74	26.13	294	2,294
45	~	49	歲		100.00	67.62	60.58	0.66	2.86	-	3.52	32.38	404	3,150
50	~	54	歲		100.00	55.64	47.67	1.01	2.84	0.68	3.46	44.36	322	2,509
55	~	59	歲		100.00	55.90	46.80	1.58	5.45	0.82	1.25	44.10	277	2,160
60	~	64	歲		100.00	47.35	38.65	2.52	2.58	0.61	2.99	52.65	155	1,206
65	歲及以	上			100.00	29.52	23.38	1.65	0.59	0.66	3.23	70.48	101	784
教 育 程 度														
小 學 及 以 下					100.00	56.06	48.81	1.43	2.92	0.39	2.52	43.94	726	5,657
國 (初) 中					100.00	72.28	60.89	1.02	4.89	0.80	4.68	27.72	824	6,424
高 中 (職)					100.00	66.46	56.23	1.51	4.29	1.94	2.49	33.54	675	5,259
專 科					100.00	42.99	34.57	-	2.75	-	5.67	57.01	68	527
大 學 及 以 上					100.00	47.76	30.26	5.14	5.39	3.89	3.08	52.24	157	1,223
婚 姻 狀 況														
未 婚					100.00	68.31	52.71	2.84	6.40	2.70	3.66	31.69	657	5,118
有 配 偶					100.00	61.91	54.33	1.07	2.89	0.44	3.18	38.09	1,383	10,781
離 婚 或 分 居					100.00	68.76	58.73	0.61	4.35	1.00	4.06	31.24	272	2,123
喪 偶					100.00	45.91	35.56	1.38	5.09	1.48	2.40	54.09	137	1,068
個 人 每 月 收 入														
未 滿 1 萬 元					100.00	59.52	48.19	1.75	4.66	1.38	3.54	40.48	569	4,434
1 萬 元 ~ 未 滿 2 萬 元					100.00	62.10	51.92	1.04	4.96	1.24	2.95	37.90	1,031	8,037
2 萬 元 ~ 未 滿 3 萬 元					100.00	70.01	59.50	2.41	2.91	0.88	4.30	29.99	598	4,663
3 萬 元 ~ 未 滿 4 萬 元					100.00	63.86	58.29	-	2.96	0.21	2.40	36.14	196	1,526
4 萬 元 ~ 未 滿 5 萬 元					100.00	74.43	66.21	-	-	3.69	4.53	25.57	28	216
5 萬 元 ~ 未 滿 6 萬 元					100.00	45.31	45.31	-	-	-	-	54.69	15	117
6 萬 元 ~ 未 滿 7 萬 元					100.00	69.41	-	69.41	-	-	-	30.59	3	23
7 萬 元 及 以 上					100.00	30.23	16.80	-	-	13.43	-	69.77	10	75

註：本題調查對象為工作時數未滿35小時且扣除有工作而未做之就業者

表C12-1 原住民就業者每週工作不足35小時增加工時意願及原因－按地區別分

		103年							單位：%、人	
項目別	總計	想增加工時或額外工作						不想增加工時或額外工作	樣本數 (人)	母體數 (人)
		小計	增加收入補貼家用	工作時數太少	希望全日工作	目前工作只是暫時性	工作不穩定			
總計	100.00	63.49	53.34	1.51	4.11	1.17	3.36	36.51	2,449	19,091
行政區										
山地鄉	100.00	60.76	48.61	1.57	5.43	0.80	4.35	39.24	1,050	8,184
平地原住民鄉鎮市	100.00	65.11	57.78	1.16	2.21	1.29	2.65	34.89	655	5,107
非原住民鄉鎮市	100.00	65.93	56.10	1.74	3.93	1.59	2.58	34.07	743	5,799
統計區域										
北部地區	100.00	70.18	60.98	1.74	3.71	1.59	2.17	29.82	619	4,830
山地鄉	100.00	73.77	64.56	2.50	5.99	0.73	-	26.23	163	1,271
平地原住民鄉鎮市	100.00	100.00	100.00	-	-	-	-	-	3	27
非原住民鄉鎮市	100.00	68.67	59.39	1.49	2.92	1.91	2.96	31.33	453	3,532
中部地區	100.00	66.40	60.59	1.33	3.57	0.19	0.72	33.60	349	2,722
山地鄉	100.00	68.49	61.66	1.76	5.07	-	-	31.51	222	1,726
平地原住民鄉鎮市	100.00	71.07	13.76	-	13.12	9.28	34.91	28.93	7	56
非原住民鄉鎮市	100.00	62.30	61.43	0.62	0.25	-	-	37.70	121	940
南部地區	100.00	55.34	39.80	2.01	7.55	0.50	5.49	44.66	636	4,959
山地鄉	100.00	53.91	39.20	1.61	6.68	-	6.43	46.09	454	3,538
平地原住民鄉鎮市	100.00	29.84	14.22	-	15.61	-	-	70.16	13	99
非原住民鄉鎮市	100.00	61.09	43.33	3.23	9.28	1.86	3.39	38.91	170	1,323
東部地區	100.00	63.52	54.93	1.05	2.05	1.78	3.72	36.48	844	6,580
山地鄉	100.00	57.34	42.84	0.58	2.70	3.40	7.82	42.66	212	1,650
平地原住民鄉鎮市	100.00	65.56	58.93	1.21	1.83	1.24	2.36	34.44	632	4,925
非原住民鄉鎮市	100.00	100.00	100.00	-	-	-	-	-	1	5
縣市										
新豐市	100.00	57.30	50.33	0.47	2.64	2.84	1.02	42.70	123	958
新豐市	100.00	51.41	44.83	-	2.31	1.75	2.52	48.59	61	476
桃園市	100.00	83.07	73.12	3.51	2.46	1.35	2.63	16.93	271	2,112
臺中市	100.00	71.90	66.45	1.58	3.87	-	-	28.10	133	1,034
臺南市	100.00	73.40	43.82	-	23.17	6.40	-	26.60	36	278
高雄市	100.00	56.18	36.18	5.24	6.91	0.78	7.07	43.82	111	868
宜蘭縣	100.00	53.45	41.07	-	10.72	1.66	-	46.55	71	557
新竹縣	100.00	100.00	88.55	-	3.04	0.89	7.52	-	47	365
苗栗縣	100.00	65.72	56.71	0.82	5.35	-	2.84	34.28	88	687
彰化縣	100.00	57.78	57.78	-	-	-	-	42.22	29	227
南投縣	100.00	58.52	52.72	2.06	2.99	0.75	-	41.48	88	686
雲林縣	100.00	91.18	91.18	-	-	-	-	8.82	11	87
嘉義縣	100.00	65.11	6.00	4.33	-	-	54.79	34.89	20	153
屏東縣	100.00	53.02	41.47	1.31	6.89	-	3.35	46.98	465	3,626
臺東縣	100.00	63.13	57.74	0.64	2.35	1.22	1.19	36.87	488	3,801
花蓮縣	100.00	64.07	51.08	1.61	1.64	2.55	7.20	35.93	356	2,779
澎湖縣	-	-	-	-	-	-	-	-	-	-
基隆市	100.00	69.52	57.23	-	12.30	-	-	30.48	21	164
新竹市	100.00	33.00	30.17	2.83	-	-	-	67.00	25	199
嘉義市	100.00	89.64	73.32	-	-	-	16.31	10.36	4	35

註：本題調查對象為工作時數未滿35小時且扣除有工作而未做之就業者

表C12-2 原住民就業者每週工作不足35小時增加工時意願及原因－按工作狀況分

103年									單位：％、人	
項目別	總計	想增加工時或額外工作						不想增加工時或額外工作	樣本數 (人)	母體數 (人)
		小計	增加收入補貼家用	工作時數太少	希望全日工作	目前工作只是暫時性	工作不穩定			
總計	100.00	63.49	53.34	1.51	4.11	1.17	3.36	36.51	2,449	19,091
行 業										
農 林 漁 牧 業	100.00	55.91	47.07	1.46	4.47	0.67	2.24	44.09	781	6,090
礦業及土石採取業	100.00	100.00	100.00	-	-	-	-	-	3	24
製 造 業	100.00	70.74	57.35	4.45	4.83	-	4.09	29.26	88	685
電力及燃氣供應業	100.00	83.04	71.89	11.15	-	-	-	16.96	8	62
用水供應及污染整治業	100.00	66.62	60.53	-	6.08	-	-	33.38	13	104
營 造 業	100.00	79.09	69.25	0.71	2.84	0.44	5.85	20.91	758	5,913
批 發 及 零 售 業	100.00	52.84	37.88	-	8.38	4.49	2.09	47.16	115	897
運 輸 及 倉 儲 業	100.00	58.40	41.73	-	5.27	6.76	4.64	41.60	34	268
住 宿 及 餐 飲 業	100.00	49.35	39.89	3.23	3.52	1.52	1.19	50.65	192	1,495
資訊及通訊傳播業	-	-	-	-	-	-	-	-	-	-
金 融 及 保 險 業	100.00	28.62	28.62	-	-	-	-	71.38	3	25
不 動 產 業	-	-	-	-	-	-	-	-	-	-
專業、科學及技術服務業	100.00	26.29	-	-	-	-	26.29	73.71	4	31
支 援 服 務 業	100.00	76.73	62.24	-	4.78	4.60	5.10	23.27	68	527
公 共 行 政 及 國 防 ； 強 制 性 社 會 安 全	100.00	31.35	31.35	-	-	-	-	68.65	9	69
教 育 服 務 業	100.00	45.13	35.38	3.04	4.67	2.04	-	54.87	117	916
醫 療 保 健 及 社 會 工 作 服 務 業	100.00	56.24	46.67	4.21	5.36	-	-	43.76	48	373
藝術、娛樂及休閒服務業	100.00	53.67	38.99	7.97	4.28	-	2.43	46.33	46	361
其 他 服 務 業	100.00	62.73	52.22	-	4.83	2.58	3.10	37.27	160	1,252
職 業										
民意代表、主管及經理人員	100.00	38.61	38.61	-	-	-	-	61.39	7	58
專 業 人 員	100.00	44.76	35.79	4.18	1.68	3.11	-	55.24	111	866
技術員及助理專業人員	100.00	41.26	30.16	-	7.01	-	4.09	58.74	28	215
事 務 支 援 人 員	100.00	47.98	26.90	5.77	12.09	3.22	-	52.02	45	354
服務及銷售工作人員	100.00	50.43	38.18	2.75	5.00	2.58	1.93	49.57	299	2,331
農、林、漁、牧業生產人員	100.00	29.64	25.31	1.01	2.37	-	0.96	70.36	262	2,040
技藝有關工作人員	100.00	75.68	65.23	0.76	2.99	0.47	6.22	24.32	617	4,813
機械設備操作及組裝人員	100.00	78.34	68.34	-	5.60	2.60	1.79	21.66	89	695
基層技術工及勞力工	100.00	71.07	60.49	1.44	4.73	1.09	3.32	28.93	990	7,720

註1：本題調查對象為工作時數未滿35小時且扣除有工作而未做之就業者

註2：行業及職業方面有25％以上統計格期望值低於5，僅供參考。

表C13 原住民就業者從業身分－按人口特性分

				103年							單位：％、人	
項目別				總計	雇主	自營 作業者	受非營 利組織 僱用者	受公司/ 企業僱用 者	受政府 僱用者	無酬 家屬 工作者	樣本數 (人)	母體數 (人)
總 性	計 別			100.00	0.28	11.57	3.19	76.11	8.35	0.50	30,226	235,643
	男			100.00	0.30	10.90	1.65	78.31	8.60	0.24	16,624	129,604
	女			100.00	0.26	12.40	5.06	73.43	8.05	0.81	13,601	106,039
年	齡											
15	~	19	歲	100.00	0.10	2.20	1.20	94.11	1.74	0.65	977	7,614
20	~	24	歲	100.00	-	2.67	2.99	90.54	3.37	0.44	3,020	23,543
25	~	29	歲	100.00	0.04	4.61	3.69	84.67	6.69	0.30	3,778	29,450
30	~	34	歲	100.00	0.30	6.01	3.82	81.22	8.33	0.33	4,349	33,905
35	~	39	歲	100.00	0.18	8.07	3.47	78.92	8.95	0.40	3,986	31,074
40	~	44	歲	100.00	0.37	10.51	3.48	74.55	10.61	0.48	3,735	29,117
45	~	49	歲	100.00	0.55	13.76	3.14	71.70	10.65	0.21	3,723	29,025
50	~	54	歲	100.00	0.49	17.53	2.27	68.31	10.85	0.56	3,120	24,324
55	~	59	歲	100.00	0.43	26.81	2.44	59.62	9.60	1.10	2,166	16,888
60	~	64	歲	100.00	0.26	37.18	3.10	49.66	8.43	1.36	985	7,679
65	歲	及	以	100.00	0.16	61.94	4.17	28.64	2.90	2.18	388	3,025
教	育	程	度									
小	學	及	以	100.00	0.21	26.43	1.71	67.27	3.03	1.36	4,108	32,024
國	(初)	100.00	0.17	12.02	1.46	83.10	2.78	0.46	7,272	56,699
高	中	(職	100.00	0.28	9.47	2.76	80.95	6.13	0.42	12,593	98,179
專			科	100.00	0.56	7.94	6.59	59.97	24.80	0.14	2,174	16,948
大	學	及	以	100.00	0.39	4.26	7.24	66.24	21.74	0.14	4,079	31,794
婚	姻	狀	況									
未			婚	100.00	0.10	4.01	3.11	86.59	5.91	0.27	10,791	84,125
有	配		偶	100.00	0.41	15.86	3.43	68.97	10.60	0.73	16,339	127,385
離	婚	或	分	100.00	0.23	11.62	1.86	81.43	4.81	0.04	2,267	17,671
喪			偶	100.00	0.14	25.45	3.02	65.90	5.49	-	829	6,462
個	人	每	月									
未	滿	1	萬	100.00	0.12	29.17	3.41	54.83	3.54	8.93	1,515	11,815
1	萬	元	~	100.00	-	24.23	3.04	67.31	5.27	0.15	4,887	38,105
2	萬	元	~	100.00	0.18	8.44	2.83	84.09	4.42	0.03	11,506	89,702
3	萬	元	~	100.00	0.26	6.52	4.06	81.64	7.50	0.03	7,612	59,340
4	萬	元	~	100.00	0.29	6.22	3.99	75.01	14.50	-	2,894	22,564
5	萬	元	~	100.00	1.03	11.10	0.16	53.96	33.62	0.12	1,093	8,524
6	萬	元	~	100.00	3.23	8.42	1.45	32.72	54.18	-	429	3,347
7	萬	元	及	100.00	3.24	23.04	1.39	32.97	39.35	-	289	2,248

表C13-1 原住民就業者從業身分—按地區別分

103年							單位：％、人		
項目別	總計	雇主	自營 作業者	受非營 利組織 僱用者	受公司/ 企業僱用 者	受政府 僱用者	無酬 家屬 工作者	樣本數 (人)	母體數 (人)
總計	100.00	0.28	11.57	3.19	76.11	8.35	0.50	30,226	235,643
行政區									
山地鄉	100.00	0.13	16.60	3.59	66.26	12.57	0.86	9,266	72,243
平地原住民鄉鎮市	100.00	0.30	14.07	3.03	73.58	8.34	0.68	7,542	58,797
非原住民鄉鎮市	100.00	0.37	6.70	3.00	84.35	5.45	0.14	13,417	104,604
統計區									
北部地區	100.00	0.29	6.76	2.76	83.66	6.24	0.29	10,340	80,614
山地鄉	100.00	0.09	11.65	1.89	71.01	14.12	1.24	1,740	13,565
平地原住民鄉鎮市	100.00	-	2.57	-	95.73	1.70	-	41	323
非原住民鄉鎮市	100.00	0.33	5.79	2.95	86.18	4.65	0.10	8,559	66,726
中部地區	100.00	0.27	13.78	2.80	74.64	7.52	0.98	4,499	35,077
山地鄉	100.00	-	23.06	2.48	62.62	9.92	1.92	1,862	14,519
平地原住民鄉鎮市	100.00	-	12.83	3.38	70.03	13.76	-	167	1,300
非原住民鄉鎮市	100.00	0.48	6.86	3.00	84.02	5.29	0.35	2,470	19,258
南部地區	100.00	0.24	15.51	3.43	69.89	10.70	0.22	5,858	45,671
山地鄉	100.00	0.15	19.69	3.71	63.78	12.34	0.33	3,361	26,205
平地原住民鄉鎮市	100.00	-	13.41	0.46	72.82	13.31	-	120	933
非原住民鄉鎮市	100.00	0.37	9.72	3.18	78.39	8.25	0.08	2,377	18,534
東部地區	100.00	0.30	13.33	3.68	72.44	9.59	0.66	9,528	74,280
山地鄉	100.00	0.25	10.59	5.59	69.24	13.86	0.48	2,303	17,954
平地原住民鄉鎮市	100.00	0.32	14.18	3.08	73.54	8.17	0.71	7,214	56,241
非原住民鄉鎮市	100.00	-	27.42	-	21.34	51.23	-	11	86
縣市									
新北市	100.00	0.27	6.51	2.09	87.25	3.75	0.14	3,250	25,335
台北市	100.00	0.23	11.25	8.80	69.15	10.23	0.34	904	7,044
桃園市	100.00	0.28	5.80	1.07	87.65	5.07	0.13	3,404	26,538
臺中市	100.00	0.43	8.48	2.94	83.52	4.54	0.09	1,816	14,158
臺南市	100.00	0.51	12.01	1.74	74.81	10.58	0.35	393	3,064
高雄市	100.00	0.33	16.57	3.25	69.92	9.78	0.14	1,790	13,957
宜蘭縣	100.00	0.18	5.55	11.91	62.71	17.26	2.38	733	5,715
新竹縣	100.00	-	7.70	0.07	82.37	9.86	-	1,120	8,728
苗栗縣	100.00	0.15	20.00	2.28	64.87	10.46	2.24	543	4,237
彰化縣	100.00	0.84	4.32	2.75	88.96	3.13	-	389	3,032
南投縣	100.00	-	19.99	2.73	64.56	10.88	1.83	1,606	12,518
雲林縣	100.00	-	13.60	3.87	73.42	8.33	0.78	145	1,133
嘉義縣	100.00	-	23.00	3.68	59.23	14.09	-	326	2,545
屏東縣	100.00	0.19	14.71	3.84	70.06	10.92	0.27	3,146	24,522
臺東縣	100.00	0.28	15.19	3.74	70.21	9.80	0.77	4,058	31,630
花蓮縣	100.00	0.32	11.95	3.64	74.10	9.44	0.57	5,470	42,650
澎湖縣	100.00	-	16.31	-	66.99	16.70	-	81	633
基隆市	100.00	0.70	3.03	0.82	92.24	3.12	0.10	616	4,803
新竹市	100.00	1.28	13.67	2.65	81.79	0.61	-	314	2,449
嘉義市	100.00	-	11.39	2.39	79.81	5.91	0.50	122	951

表C13-2 原住民就業者從業身分—按工作狀況分

項目別	103年							單位：%、人	
	總計	雇主	自營 作業者	受非營 利組織 僱用者	受公司/ 企業僱用 者	受政府 僱用者	無酬 家屬 工作者	樣本數 (人)	母體數 (人)
總計	100.00	0.28	11.57	3.19	76.11	8.35	0.50	30,226	235,643
行 業									
農 林 漁 牧 業	100.00	0.07	45.71	0.91	48.95	1.36	3.00	3,518	27,428
礦 業 及 土 石 採 取 業	100.00	-	-	0.51	98.85	0.64	-	171	1,330
製 造 業	100.00	0.15	1.78	0.32	97.50	0.10	0.15	4,933	38,459
電力及燃氣供應業	100.00	0.33	2.04	-	91.86	5.78	-	197	1,533
用水供應及污染整治業	100.00	-	3.40	-	69.34	26.81	0.45	285	2,224
營 造 業	100.00	0.31	2.70	0.54	96.20	0.22	0.02	5,611	43,744
批 發 及 零 售 業	100.00	0.36	20.61	0.90	77.43	0.27	0.44	2,728	21,265
運 輸 及 倉 儲 業	100.00	0.54	7.40	0.40	88.52	3.14	-	1,596	12,442
住 宿 及 餐 飲 業	100.00	0.48	15.45	0.79	82.46	0.19	0.64	2,938	22,904
資訊及通訊傳播業	100.00	0.47	1.32	0.69	96.79	0.72	-	221	1,724
金 融 及 保 險 業	100.00	-	-	1.62	91.27	7.11	-	322	2,509
不 動 產 業	100.00	-	2.63	-	97.37	-	-	78	611
專業、科學及技術服務業	100.00	1.69	12.64	1.18	81.33	3.16	-	209	1,628
支 援 服 務 業	100.00	0.27	3.31	1.90	83.82	10.61	0.09	880	6,863
公共行政及國防； 強制性社會安全	100.00	-	-	0.27	0.97	98.76	-	1,230	9,590
教 育 服 務 業	100.00	0.10	1.19	10.64	30.70	57.38	-	1,083	8,441
醫 療 保 健 及 社 會 工 作 服 務 業	100.00	0.23	1.23	24.13	62.32	12.07	-	1,692	13,191
藝術、娛樂及休閒服務業	100.00	0.86	14.98	1.53	69.22	13.41	-	607	4,732
其 他 服 務 業	100.00	0.36	16.47	13.89	66.00	3.13	0.16	1,927	15,024
職 業									
民意代表、主管及經理人員	100.00	10.75	21.62	0.42	28.22	39.00	-	278	2,170
專 業 人 員	100.00	0.40	3.12	15.07	50.54	30.86	-	1,841	14,354
技術員及助理專業人員	100.00	0.69	2.47	10.57	73.06	13.21	-	1,623	12,648
事 務 支 援 人 員	100.00	0.21	1.26	8.56	59.85	30.12	-	1,860	14,502
服務及銷售工作人員	100.00	0.25	18.52	2.45	69.90	8.48	0.39	6,569	51,208
農、林、漁、牧業生產人員	100.00	0.12	79.25	0.42	12.75	2.87	4.59	1,953	15,229
技 藝 有 關 工 作 人 員	100.00	0.12	4.41	0.93	93.66	0.79	0.09	6,154	47,976
機械設備操作及組裝人員	100.00	0.08	3.27	0.36	94.89	1.28	0.12	4,846	37,783
基層技術工及勞力工	100.00	0.04	2.40	2.16	88.13	6.83	0.45	5,101	39,774

表C14 原住民受政府僱用之就業者有沒有正式公務員任用資格—按人口特性分

				103年			單位：%、人	
項目別				總計	有	沒有	樣本數 (人)	母體數 (人)
總性	計別			100.00	54.09	45.91	2,524	19,677
	男			100.00	64.02	35.98	1,429	11,145
	女			100.00	41.12	58.88	1,094	8,532
年	齡							
15	~	19	歲	100.00	22.61	77.39	17	133
20	~	24	歲	100.00	27.47	72.53	102	793
25	~	29	歲	100.00	48.33	51.67	253	1,969
30	~	34	歲	100.00	50.44	49.56	362	2,823
35	~	39	歲	100.00	56.81	43.19	357	2,783
40	~	44	歲	100.00	62.63	37.37	396	3,090
45	~	49	歲	100.00	67.12	32.88	397	3,093
50	~	54	歲	100.00	53.06	46.94	338	2,638
55	~	59	歲	100.00	47.60	52.40	208	1,622
60	~	64	歲	100.00	36.81	63.19	83	648
65	歲	及	以上	100.00	20.22	79.78	11	88
教	育	程	度					
小	學	及	以下	100.00	14.84	85.16	124	969
國	(初)	100.00	18.46	81.54	202	1,578
高	中	(職)	100.00	38.40	61.60	771	6,016
專			科	100.00	77.78	22.22	539	4,203
大	學	及	以上	100.00	66.97	33.03	886	6,911
婚	姻	狀	況					
未			婚	100.00	45.35	54.65	638	4,975
有	配		偶	100.00	58.94	41.06	1,731	13,497
離	婚	或	分	100.00	36.94	63.06	109	850
喪			偶	100.00	33.31	66.69	45	355
個	人	每	月					
未	滿	1	萬元	100.00	1.59	98.41	54	418
1	萬元	~	未滿2萬元	100.00	1.22	98.78	257	2,007
2	萬元	~	未滿3萬元	100.00	10.99	89.01	509	3,968
3	萬元	~	未滿4萬元	100.00	55.72	44.28	571	4,449
4	萬元	~	未滿5萬元	100.00	77.90	22.10	420	3,272
5	萬元	~	未滿6萬元	100.00	91.84	8.16	368	2,866
6	萬元	~	未滿7萬元	100.00	97.13	2.87	233	1,813
7	萬元	及	以上	100.00	85.33	14.67	114	885

註：本題調查對象為受政府僱用之就業者。

表C14-1 原住民受政府僱用之就業者有沒有正式公務員任用資格—按地區別分

103年

單位：%、人

項目別	總計	有	沒有	樣本數 (人)	母體數 (人)
總計	100.00	54.09	45.91	2,524	19,677
行政區					
山地鄉	100.00	51.36	48.64	1,164	9,079
平地原住民鄉鎮市	100.00	53.72	46.28	629	4,901
非原住民鄉鎮市	100.00	58.75	41.25	731	5,697
統計區域					
北部地區	100.00	52.79	47.21	645	5,026
山地鄉	100.00	45.23	54.77	246	1,916
平地原住民鄉鎮市	100.00	73.51	26.49	1	5
非原住民鄉鎮市	100.00	57.42	42.58	398	3,105
中部地區	100.00	54.53	45.47	338	2,637
山地鄉	100.00	47.77	52.23	185	1,440
平地原住民鄉鎮市	100.00	44.53	55.47	23	179
非原住民鄉鎮市	100.00	65.84	34.16	131	1,019
南部地區	100.00	53.45	46.55	627	4,889
山地鄉	100.00	52.47	47.53	415	3,235
平地原住民鄉鎮市	100.00	52.76	47.24	16	124
非原住民鄉鎮市	100.00	55.56	44.44	196	1,530
東部地區	100.00	55.28	44.72	914	7,125
山地鄉	100.00	56.71	43.29	319	2,488
平地原住民鄉鎮市	100.00	54.08	45.92	589	4,593
非原住民鄉鎮市	100.00	100.00	-	6	44
縣市					
新北市	100.00	53.40	46.60	122	949
臺北市	100.00	45.40	54.60	92	721
桃園市	100.00	47.79	52.21	172	1,344
臺中市	100.00	50.37	49.63	83	643
臺南市	100.00	67.45	32.55	42	324
高雄市	100.00	49.51	50.49	175	1,365
宜蘭縣	100.00	63.57	36.43	127	987
新竹縣	100.00	53.66	46.34	110	861
苗栗縣	100.00	43.35	56.65	57	443
彰化縣	100.00	60.50	39.50	12	95
南投縣	100.00	58.87	41.13	175	1,362
雲林縣	100.00	66.81	33.19	12	94
嘉義縣	100.00	18.54	81.46	46	358
屏東縣	100.00	58.77	41.23	344	2,679
臺東縣	100.00	48.13	51.87	397	3,099
花蓮縣	100.00	60.78	39.22	516	4,025
澎湖縣	100.00	38.48	61.52	14	106
基隆市	100.00	48.71	51.29	19	150
新竹市	100.00	100.00	-	2	15
嘉義市	100.00	65.13	34.87	7	56

註：本題調查對象為受政府僱用之就業者。

表C14-2 原住民受政府僱用之就業者有沒有正式公務員任用資格—按工作狀況分

103年					
單位：%、人					
項目別	總計	有	沒有	樣本數 (人)	母體數 (人)
總計	100.00	54.09	45.91	2,524	19,677
行 業					
農 林 漁 牧 業	100.00	13.65	86.35	48	373
礦 業 及 土 石 採 取 業	100.00	-	100.00	1	9
製 造 業	100.00	35.18	64.82	5	40
電 力 及 燃 氣 供 應 業	100.00	51.74	48.26	11	89
用 水 供 應 及 污 染 整 治 業	100.00	45.49	54.51	76	596
營 造 業	100.00	46.65	53.35	13	98
批 發 及 零 售 業	100.00	-	100.00	7	56
運 輸 及 倉 儲 業	100.00	65.05	34.95	50	391
住 宿 及 餐 飲 業	100.00	-	100.00	5	43
資 訊 及 通 訊 傳 播 業	100.00	-	100.00	2	12
金 融 及 保 險 業	100.00	50.76	49.24	23	178
不 動 產 業	-	-	-	-	-
專 業、科 學 及 技 術 服 務 業	100.00	24.33	75.67	7	52
支 援 服 務 業	100.00	26.97	73.03	93	728
公 共 行 政 及 國 防； 強 制 性 社 會 安 全	100.00	65.37	34.63	1,215	9,471
教 育 服 務 業	100.00	51.87	48.13	621	4,843
醫 療 保 健 及	100.00	42.23	57.77	204	1,593
社 會 工 作 服 務 業	100.00	26.86	73.14	81	635
藝 術、娛 樂 及 休 閒 服 務 業	100.00	24.52	75.48	60	470
其 他 服 務 業	100.00				
職 業					
民意代表、主管及經理人員	100.00	50.32	49.68	109	846
專 業 人 員	100.00	59.69	40.31	568	4,430
技術員及助理專業人員	100.00	49.00	51.00	214	1,671
事 務 支 援 人 員	100.00	50.11	49.89	560	4,368
服務及銷售工作人員	100.00	81.43	18.57	557	4,343
農、林、漁、牧業生產人員	100.00	25.71	74.29	56	438
技 藝 有 關 工 作 人 員	100.00	58.59	41.41	49	381
機械設備操作及組裝人員	100.00	44.78	55.22	62	482
基層技術工及勞力工	100.00	17.55	82.45	349	2,718

註1：本題調查對象為受政府僱用之就業者。

註2：行業方面有25%以上統計格期望值低於5，僅供參考。

表C15 原住民就業者工作地區－按人口特性分

		103年							單位：%、人
項目別		總計	新北市	臺北市	臺中市	臺南市	高雄市	宜蘭縣	桃園市
總性	計別	100.00	13.67	6.24	7.86	1.93	7.40	2.43	13.23
	男	100.00	14.58	5.08	7.65	1.64	7.58	2.95	13.63
	女	100.00	12.56	7.67	8.11	2.29	7.18	1.79	12.74
年	齡								
15	~ 19 歲	100.00	17.43	5.22	10.33	2.33	5.31	1.18	15.26
20	~ 24 歲	100.00	15.03	10.07	8.97	2.30	7.82	2.76	14.58
25	~ 29 歲	100.00	14.75	9.01	8.48	2.86	7.35	2.08	16.46
30	~ 34 歲	100.00	15.86	6.46	8.83	2.54	7.41	2.52	14.93
35	~ 39 歲	100.00	13.61	6.69	7.46	1.90	7.87	2.69	15.30
40	~ 44 歲	100.00	14.16	5.01	7.97	1.57	8.21	2.39	12.66
45	~ 49 歲	100.00	13.13	5.24	7.57	1.45	7.35	2.83	10.79
50	~ 54 歲	100.00	12.25	3.92	7.65	1.53	6.58	2.56	12.31
55	~ 59 歲	100.00	10.36	4.15	5.34	1.38	7.53	2.14	8.83
60	~ 64 歲	100.00	8.00	4.28	5.69	0.29	6.36	1.96	6.89
65	歲及以上	100.00	3.96	1.92	3.03	1.29	5.90	1.03	3.13
教 育 程 度									
小 學 及 以 下		100.00	10.45	3.28	5.84	1.20	7.70	2.02	9.79
國 (初) 中		100.00	14.93	3.83	8.70	1.40	6.49	2.33	14.98
高 中 (職)		100.00	14.67	5.82	7.92	1.87	7.58	2.53	14.73
專 科		100.00	12.22	7.59	7.07	1.64	7.91	4.16	10.11
大 學 及 以 上		100.00	12.36	14.15	8.61	3.98	7.87	1.77	10.63
婚 姻 狀 況									
未 婚		100.00	16.44	9.15	8.62	2.33	7.11	1.27	14.41
有 配 偶		100.00	12.73	4.61	7.47	1.79	7.37	3.41	12.84
離 婚 或 分 居		100.00	9.80	5.30	8.29	1.38	8.12	1.30	12.77
喪 偶		100.00	6.83	3.33	4.44	1.08	9.70	1.35	6.95
個 人 每 月 收 入									
未 滿 1 萬 元		100.00	5.25	4.46	9.45	2.48	5.07	2.15	4.66
1 萬 元 ~ 未 滿 2 萬 元		100.00	5.81	2.66	6.57	1.59	8.60	1.29	5.72
2 萬 元 ~ 未 滿 3 萬 元		100.00	14.55	6.45	8.00	2.24	7.45	1.71	14.31
3 萬 元 ~ 未 滿 4 萬 元		100.00	17.38	8.10	8.84	1.80	6.87	2.52	17.25
4 萬 元 ~ 未 滿 5 萬 元		100.00	18.46	6.37	6.99	1.70	7.84	5.94	15.91
5 萬 元 ~ 未 滿 6 萬 元		100.00	15.47	7.49	7.77	0.83	6.41	4.72	13.70
6 萬 元 ~ 未 滿 7 萬 元		100.00	10.16	7.42	3.65	1.05	8.83	4.86	14.00
7 萬 元 及 以 上		100.00	8.10	11.46	5.18	4.08	8.30	1.66	7.07

表C15 原住民就業者工作地區－按人口特性分(續1)

		103年								單位：%、人
項目別		新竹縣	苗栗縣	彰化縣	南投縣	雲林縣	嘉義縣	屏東縣	台東縣	花蓮縣
總性	計別	3.68	1.74	1.27	4.68	0.59	1.06	7.04	9.81	13.27
	男	4.18	1.76	1.15	4.95	0.42	0.97	6.31	9.54	13.60
	女	3.07	1.71	1.41	4.36	0.79	1.18	7.94	10.13	12.87
年	齡									
15	~ 19 歲	4.44	2.95	2.04	3.76	0.30	1.61	4.71	7.05	10.33
20	~ 24 歲	3.99	1.47	1.62	3.94	0.47	0.92	4.35	5.90	10.58
25	~ 29 歲	4.05	1.37	1.62	4.52	0.55	0.54	5.45	6.39	9.52
30	~ 34 歲	3.81	1.20	1.35	4.25	0.57	0.73	5.98	7.84	11.32
35	~ 39 歲	3.66	1.77	1.06	4.41	0.63	1.02	6.67	8.73	12.62
40	~ 44 歲	3.58	1.85	0.86	4.46	0.75	1.76	6.58	10.21	14.36
45	~ 49 歲	3.46	1.95	1.05	5.01	0.79	1.25	8.66	11.83	14.48
50	~ 54 歲	3.11	1.52	1.27	5.51	0.70	0.84	8.40	11.33	16.64
55	~ 59 歲	3.81	2.30	1.33	5.87	0.47	0.92	10.97	14.29	16.71
60	~ 64 歲	3.09	2.31	1.24	6.37	0.10	1.56	11.42	18.85	18.74
65	歲及以上	2.92	4.03	0.34	3.37	-	2.79	10.09	29.81	24.71
教 育 程 度										
小 學 及 以 下		3.34	1.99	1.70	6.25	0.28	1.40	9.79	15.90	15.85
國 (初) 中		4.53	2.07	1.51	5.52	0.52	1.51	6.05	10.23	11.31
高 中 (職)		3.70	1.70	1.16	4.32	0.70	0.85	6.39	8.81	13.15
專 科		2.70	1.56	0.93	3.67	0.54	0.75	9.44	9.00	17.01
大 學 及 以 上		3.00	1.10	0.92	3.26	0.71	0.75	6.79	6.44	12.57
婚 姻 狀 況										
未 婚		3.80	1.40	1.41	3.54	0.46	0.84	5.34	7.86	11.14
有 配 偶		3.61	1.79	1.16	5.52	0.68	1.05	7.90	10.06	14.17
離 婚 或 分 居		3.56	2.06	1.59	3.42	0.60	2.29	7.15	14.76	15.23
喪 偶		3.78	4.11	0.83	6.51	0.53	0.83	11.95	16.62	18.03
個 人 每 月 收 入										
未 滿 1 萬 元		1.34	6.68	0.83	6.92	0.64	0.82	11.50	15.54	19.71
1 萬 元 ~ 未 滿 2 萬 元		2.79	2.70	1.55	7.26	0.54	2.00	14.45	17.05	17.49
2 萬 元 ~ 未 滿 3 萬 元		4.20	1.51	1.43	4.24	0.55	1.21	5.71	9.35	12.50
3 萬 元 ~ 未 滿 4 萬 元		4.01	1.07	1.04	3.82	0.52	0.63	4.22	6.30	10.81
4 萬 元 ~ 未 滿 5 萬 元		4.14	0.73	1.10	3.57	0.94	0.54	4.90	6.25	10.26
5 萬 元 ~ 未 滿 6 萬 元		3.71	0.56	1.18	4.95	0.72	0.57	4.68	9.18	13.63
6 萬 元 ~ 未 滿 7 萬 元		0.49	1.43	0.78	2.60	1.02	-	9.09	7.37	23.21
7 萬 元 及 以 上		1.96	1.23	1.30	2.69	-	0.63	13.47	9.27	18.20

表C15 原住民就業者工作地區－按人口特性分(續完)

103年										單位：%、人		
項目別				澎湖縣	基隆市	新竹市	嘉義市	金門縣	連江縣	其他地區	樣本數 (人)	母體數 (人)
總性		計別		0.26	1.53	1.38	0.41	0.01	0.07	0.43	30,226	235,643
		男		0.26	1.77	1.18	0.28	0.01	0.11	0.39	16,624	129,604
		女		0.26	1.24	1.61	0.57	-	0.02	0.47	13,601	106,039
年		齡										
15	~	19	歲	0.33	2.09	2.31	0.67	-	0.26	0.08	977	7,614
20	~	24	歲	0.26	1.12	2.94	0.52	-	0.03	0.36	3,020	23,543
25	~	29	歲	0.25	1.63	1.86	0.27	-	0.13	0.85	3,778	29,450
30	~	34	歲	0.39	1.85	1.35	0.30	-	0.10	0.41	4,349	33,905
35	~	39	歲	0.22	1.31	1.55	0.38	-	-	0.44	3,986	31,074
40	~	44	歲	0.18	1.34	1.11	0.62	-	0.07	0.30	3,735	29,117
45	~	49	歲	0.22	1.30	0.93	0.33	0.06	-	0.32	3,723	29,025
50	~	54	歲	0.26	2.03	0.51	0.43	-	0.07	0.56	3,120	24,324
55	~	59	歲	0.25	1.70	0.59	0.60	-	0.11	0.36	2,166	16,888
60	~	64	歲	0.42	1.27	0.59	0.14	-	0.22	0.19	985	7,679
65	歲	及	以上	-	0.87	0.79	-	-	-	-	388	3,025
教 育 程 度												
小	學	及	以下	0.09	1.72	0.68	0.50	-	0.09	0.14	4,108	32,024
國	(初) 中	0.24	2.20	0.94	0.38	0.03	0.11	0.20	7,272	56,699
高	中	(職	0.25	1.37	1.66	0.42	-	0.08	0.32	12,593	98,179
專			科	0.52	1.27	1.29	0.31	-	-	0.31	2,174	16,948
大	學	及	以上	0.36	0.78	2.01	0.40	-	0.02	1.51	4,079	31,794
婚 姻 狀 況												
未			婚	0.21	1.70	1.94	0.38	-	0.04	0.59	10,791	84,125
有	配		偶	0.31	1.52	1.12	0.41	0.01	0.10	0.38	16,339	127,385
離	婚	或	分	0.07	0.76	0.81	0.51	-	0.05	0.19	2,267	17,671
喪			偶	0.49	1.58	0.57	0.51	-	-	-	829	6,462
個 人 每 月 收 入												
未	滿	1	萬 元	0.14	0.34	1.46	0.25	-	-	0.31	1,515	11,815
1	萬 元	~	未滿2萬元	0.20	0.50	0.78	0.33	-	0.02	0.09	4,887	38,105
2	萬 元	~	未滿3萬元	0.28	1.75	1.69	0.58	-	0.06	0.23	11,506	89,702
3	萬 元	~	未滿4萬元	0.31	2.19	1.51	0.28	0.03	0.13	0.37	7,612	59,340
4	萬 元	~	未滿5萬元	0.24	1.47	1.17	0.52	-	0.17	0.79	2,894	22,564
5	萬 元	~	未滿6萬元	0.39	1.16	0.98	0.08	-	-	1.82	1,093	8,524
6	萬 元	~	未滿7萬元	-	1.88	-	-	-	-	2.16	429	3,347
7	萬 元	及	以上	-	0.38	0.34	-	-	-	4.68	289	2,248

表C15-1 原住民就業者工作地區－按地區分

103年

單位：%、人

項目別	總計	新北市	臺北市	臺中市	臺南市	高雄市	宜蘭縣	桃園市
總計	100.00	13.67	6.24	7.86	1.93	7.40	2.43	13.23
行政區								
山地鄉	100.00	5.13	1.81	6.16	1.06	10.11	5.01	7.19
平地原住民鄉鎮市	100.00	9.11	4.07	3.07	0.98	1.91	0.58	6.93
非原住民鄉鎮市	100.00	22.13	10.53	11.72	3.08	8.61	1.68	20.96
統計區域								
北部地區	100.00	30.08	13.29	0.67	0.10	0.28	6.27	30.85
山地鄉	100.00	12.28	2.08	0.67	-	0.24	24.30	24.32
平地原住民鄉鎮市	100.00	-	5.83	-	-	-	-	36.28
非原住民鄉鎮市	100.00	33.84	15.61	0.67	0.13	0.29	2.64	32.15
中部地區	100.00	1.58	0.89	40.67	0.78	0.54	-	1.13
山地鄉	100.00	1.69	0.46	18.40	0.72	0.48	-	1.07
平地原住民鄉鎮市	100.00	7.96	-	1.38	0.47	-	-	6.47
非原住民鄉鎮市	100.00	1.07	1.28	60.12	0.84	0.62	-	0.81
南部地區	100.00	2.33	1.88	2.84	7.70	34.57	0.13	2.60
山地鄉	100.00	2.60	1.77	3.71	2.06	26.66	0.22	3.18
平地原住民鄉鎮市	100.00	2.27	4.43	9.36	0.35	12.38	-	4.66
非原住民鄉鎮市	100.00	1.95	1.92	1.29	16.04	46.88	-	1.67
東部地區	100.00	8.54	3.80	3.25	0.92	1.65	0.82	6.37
山地鄉	100.00	6.20	2.74	3.99	0.66	1.20	1.47	5.04
平地原住民鄉鎮市	100.00	9.31	4.15	3.02	1.01	1.79	0.61	6.81
非原住民鄉鎮市	100.00	-	-	-	-	-	-	-
縣市								
新北市	100.00	76.56	15.23	0.31	0.09	0.18	0.22	4.56
臺北市	100.00	20.27	74.30	-	-	-	0.55	2.57
桃園市	100.00	7.40	1.74	1.11	0.15	0.48	0.23	85.64
臺中市	100.00	0.72	1.13	89.39	1.21	0.63	-	0.63
臺南市	100.00	0.84	0.48	0.41	86.28	3.95	-	1.02
高雄市	100.00	1.58	2.23	1.93	2.11	83.47	0.28	1.75
宜蘭縣	100.00	2.49	2.61	0.13	-	0.31	84.87	1.20
新竹縣	100.00	3.46	2.23	1.53	-	0.31	0.57	6.46
苗栗縣	100.00	2.98	0.43	5.27	0.26	-	-	3.56
彰化縣	100.00	1.33	0.28	13.65	0.28	0.28	-	0.69
南投縣	100.00	1.93	0.78	7.71	0.39	0.56	-	1.08
雲林縣	100.00	3.89	2.63	0.79	2.89	1.90	-	-
嘉義縣	100.00	0.61	1.31	0.92	1.47	0.90	-	1.46
屏東縣	100.00	3.10	1.86	3.90	2.14	16.25	0.08	3.56
臺東縣	100.00	7.50	2.70	3.49	1.58	2.56	0.28	6.26
花蓮縣	100.00	9.32	4.62	3.07	0.43	0.97	1.22	6.45
澎湖縣	100.00	0.37	0.77	1.14	-	1.28	-	-
基隆市	100.00	20.37	16.55	0.39	0.46	-	-	2.66
新竹市	100.00	1.51	1.06	0.16	-	0.37	-	1.91
嘉義市	100.00	3.96	4.18	3.01	1.51	0.40	-	-

表C15-1 原住民就業者工作地區－按地區分(續1)

103年									
單位：%、人									
項目別	新竹縣	苗栗縣	彰化縣	南投縣	雲林縣	嘉義縣	屏東縣	台東縣	花蓮縣
總計	3.68	1.74	1.27	4.68	0.59	1.06	7.04	9.81	13.27
行政區									
山地鄉	5.98	3.20	0.35	12.04	0.30	2.34	18.02	8.02	11.77
平地原住民鄉鎮市	1.24	0.97	0.23	0.99	0.22	0.10	1.31	28.74	38.35
非原住民鄉鎮市	3.47	1.16	2.49	1.67	1.00	0.72	2.68	0.40	0.22
統計區域									
北部地區	9.04	0.31	0.04	0.09	0.03	0.05	0.06	0.22	0.73
山地鄉	27.78	0.82	0.25	0.05	-	0.16	0.06	0.10	3.63
平地原住民鄉鎮市	55.46	-	0.45	-	-	-	-	-	-
非原住民鄉鎮市	5.00	0.20	-	0.09	0.03	0.03	0.06	0.24	0.15
中部地區	1.19	10.20	7.67	30.51	2.90	0.16	0.11	0.16	0.11
山地鄉	1.46	14.31	0.64	58.73	0.22	0.27	0.15	0.08	0.19
平地原住民鄉鎮市	2.55	37.52	0.88	40.33	-	-	-	0.60	-
非原住民鄉鎮市	0.90	5.25	13.44	8.57	5.11	0.09	0.08	0.19	0.06
南部地區	0.72	0.26	0.26	0.25	0.41	5.05	35.64	0.72	0.46
山地鄉	0.81	0.15	0.36	0.31	0.53	6.06	49.38	0.71	0.37
平地原住民鄉鎮市	-	1.43	1.08	-	1.12	-	62.92	-	-
非原住民鄉鎮市	0.62	0.35	0.09	0.19	0.21	3.88	14.84	0.76	0.62
東部地區	0.87	0.21	0.20	0.19	0.22	0.13	0.31	30.36	40.98
山地鄉	0.70	0.48	0.20	0.48	0.28	0.24	0.27	31.08	43.92
平地原住民鄉鎮市	0.92	0.12	0.20	0.10	0.21	0.10	0.33	30.03	40.09
非原住民鄉鎮市	-	-	-	-	-	-	-	94.03	5.97
縣市									
新北	0.43	-	-	-	0.08	0.02	-	0.37	0.14
新臺北	-	0.14	-	0.28	-	0.13	-	-	-
桃園	1.83	0.03	0.13	0.13	-	-	0.12	0.26	0.22
臺中	0.58	1.87	0.88	0.78	0.16	0.13	0.08	0.15	-
臺南	-	0.55	0.22	-	-	0.07	0.15	1.57	2.36
高雄	0.36	0.14	0.13	0.36	0.26	0.03	3.08	0.49	0.50
宜蘭	-	-	-	0.14	-	-	-	-	8.24
新竹	72.33	2.00	0.02	-	-	0.26	0.19	0.15	-
苗栗	4.51	78.08	-	1.57	-	-	-	-	-
彰化	-	0.16	82.39	-	0.21	-	0.15	0.21	-
南投	1.10	-	0.47	84.00	0.29	0.31	0.17	0.11	0.31
雲林	0.70	-	0.92	0.77	83.95	-	-	1.19	-
嘉義	-	0.24	-	-	0.29	80.94	-	-	-
屏東	1.07	0.31	0.37	0.25	0.58	0.12	64.60	0.81	0.28
臺東	0.97	0.15	0.20	0.29	0.22	0.24	0.60	70.04	1.97
花蓮	0.79	0.25	0.20	0.13	0.22	0.05	0.10	0.93	69.91
澎湖	-	-	0.43	-	-	-	-	-	-
基隆	0.17	-	-	-	-	0.14	-	-	0.33
新竹	15.14	2.27	-	0.32	-	-	-	-	0.46
嘉義	1.64	-	-	0.43	0.20	22.21	-	1.32	-

表C15-1 原住民就業者工作地區－按地區分(續完)

103年								單位：%、人	
項目別	澎湖縣	基隆市	新竹市	嘉義市	金門縣	連江縣	其他地區	樣本數 (人)	母體數 (人)
總計	0.26	1.53	1.38	0.41	0.01	0.07	0.43	30,226	235,643
行政區									
山地鄉	-	0.17	0.76	0.21	-	0.09	0.27	9,266	72,243
平地原住民鄉鎮市	-	0.60	0.30	0.01	0.03	0.17	0.11	7,542	58,797
非原住民鄉鎮市	0.59	2.99	2.41	0.77	-	0.01	0.72	13,417	104,604
統計區域									
北部地區	-	3.86	3.52	0.02	-	0.01	0.47	10,340	80,614
山地鄉	-	-	3.11	0.07	-	0.07	-	1,740	13,565
平地原住民鄉鎮市	-	-	1.98	-	-	-	-	41	323
非原住民鄉鎮市	-	4.66	3.61	0.01	-	-	0.57	8,559	66,726
中部地區	-	0.08	0.39	0.04	-	-	0.87	4,499	35,077
山地鄉	-	0.16	0.10	0.07	-	-	0.79	1,862	14,519
平地原住民鄉鎮市	-	0.36	1.48	-	-	-	-	167	1,300
非原住民鄉鎮市	-	-	0.55	0.03	-	-	0.99	2,470	19,258
南部地區	1.34	0.10	0.06	2.03	-	0.14	0.50	5,858	45,671
山地鄉	-	0.13	0.08	0.51	-	0.22	0.20	3,361	26,205
平地原住民鄉鎮市	-	-	-	-	-	-	-	120	933
非原住民鄉鎮市	3.31	0.06	0.03	4.29	-	0.04	0.95	2,377	18,534
東部地區	-	0.56	0.32	0.01	0.03	0.13	0.12	9,528	74,280
山地鄉	-	0.38	0.51	-	-	-	0.16	2,303	17,954
平地原住民鄉鎮市	-	0.62	0.27	0.01	0.03	0.18	0.11	7,214	56,241
非原住民鄉鎮市	-	-	-	-	-	-	-	11	86
縣市									
新北市	-	1.16	0.14	0.02	-	-	0.50	3,250	25,335
台北市	-	0.36	0.14	-	-	-	1.26	904	7,044
桃園市	-	0.11	0.23	0.03	-	0.04	0.12	3,404	26,538
臺中市	-	0.17	-	0.04	-	-	1.45	1,816	14,158
臺南市	0.21	0.39	-	1.19	-	-	0.30	393	3,064
高雄市	-	-	0.12	-	-	0.05	1.11	1,790	13,957
宜蘭縣	-	-	-	-	-	-	-	733	5,715
新竹縣	-	-	10.27	-	-	-	0.23	1,120	8,728
苗栗縣	-	-	2.99	-	-	-	0.34	543	4,237
彰化縣	-	-	0.38	-	-	-	-	389	3,032
南投縣	-	0.04	-	0.08	-	-	0.66	1,606	12,518
雲林縣	-	-	-	-	-	-	0.38	145	1,133
嘉義縣	-	-	-	11.86	-	-	-	326	2,545
屏東縣	-	0.14	0.04	0.04	-	0.23	0.26	3,146	24,522
臺東縣	-	0.53	0.34	-	-	-	0.08	4,058	31,630
花蓮縣	-	0.59	0.31	0.01	0.04	0.23	0.16	5,470	42,650
澎湖縣	96.02	-	-	-	-	-	-	81	633
基隆市	-	57.06	0.52	-	-	-	1.35	616	4,803
新竹市	-	0.93	73.83	-	-	-	2.04	314	2,449
嘉義市	-	-	-	61.14	-	-	-	122	951

表C15-2 原住民就業者工作地區－按工作狀況分

		103年							單位：%、人
項目別		總計	新北市	臺北市	臺中市	臺南市	高雄市	宜蘭縣	桃園市
總計	行 業	100.00	13.67	6.24	7.86	1.93	7.40	2.43	13.23
農 林 漁 牧 業		100.00	0.77	0.11	3.85	0.21	6.29	3.71	3.14
礦業及土石採取業		100.00	3.40	0.89	-	1.78	2.99	4.31	5.98
製 造 業		100.00	19.05	1.92	12.43	3.44	8.94	0.76	27.87
電力及燃氣供應業		100.00	15.92	1.02	9.13	2.95	5.71	4.64	10.06
用水供應及污染整治業		100.00	13.83	6.85	7.53	1.04	10.02	-	11.46
營 造 業		100.00	20.37	4.48	9.88	1.05	7.87	3.33	16.23
批 發 及 零 售 業		100.00	15.43	10.33	6.96	2.15	5.22	1.71	10.25
運 輸 及 倉 儲 業		100.00	13.53	5.14	7.65	0.90	12.98	3.76	17.93
住 宿 及 餐 飲 業		100.00	12.06	10.51	7.41	2.91	5.59	2.08	8.65
資訊及通訊傳播業		100.00	26.62	34.11	4.11	1.24	2.81	0.92	5.24
金 融 及 保 險 業		100.00	11.81	20.42	5.56	2.42	8.90	1.07	12.29
不 動 產 業		100.00	37.10	10.13	6.34	2.44	3.58	2.58	12.63
專業、科學及技術服務業		100.00	17.35	23.00	6.25	3.56	7.84	2.32	10.84
支 援 服 務 業		100.00	16.73	10.39	5.79	1.12	9.71	2.59	9.05
公共行政及國防； 強制性社會安全		100.00	6.45	5.48	2.78	0.79	8.68	5.23	8.13
教 育 服 務 業		100.00	7.00	7.20	7.13	2.83	6.33	2.63	7.70
醫 療 保 健 及 社 會 工 作 服 務 業		100.00	8.04	7.06	8.36	2.14	7.04	1.26	7.11
藝術、娛樂及休閒服務業		100.00	10.87	13.33	2.73	5.20	4.43	2.00	9.74
其 他 服 務 業		100.00	14.94	10.78	7.14	2.10	5.84	1.72	10.15
職 業									
民意代表、主管及經理人員		100.00	9.21	8.16	7.85	0.41	3.71	2.34	6.57
專 業 人 員		100.00	9.47	10.26	8.28	2.55	7.06	1.91	8.30
技術員及助理專業人員		100.00	14.26	11.03	8.16	3.87	5.53	1.57	13.40
事 務 支 援 人 員		100.00	13.94	13.82	6.00	2.13	7.80	1.80	10.39
服務及銷售工作人員		100.00	13.48	10.30	6.60	2.44	5.98	2.33	10.98
農、林、漁、牧業生產人員		100.00	1.01	0.10	2.99	0.27	10.40	2.43	3.93
技藝有關工作人員		100.00	20.31	4.07	10.35	1.63	8.42	3.10	15.29
機械設備操作及組裝人員		100.00	15.33	2.09	10.66	2.30	9.83	1.96	24.58
基層技術工及勞力工		100.00	10.66	4.12	6.10	1.11	5.30	2.89	9.56

表C15-2 原住民就業者工作地區－按工作狀況分(續1)

項目別	103年								
	新竹縣	苗栗縣	彰化縣	南投縣	雲林縣	嘉義縣	屏東縣	台東縣	花蓮縣
總計	3.68	1.74	1.27	4.68	0.59	1.06	7.04	9.81	13.27
行 業									
農 林 漁 牧 業	3.36	5.10	0.19	17.77	0.18	4.00	12.64	23.68	14.15
礦業及土石採取業	1.84	-	0.67	1.85	-	-	3.65	3.95	66.13
製 造 業	5.06	0.97	3.10	1.27	0.94	0.64	3.95	1.56	3.61
電力及燃氣供應業	2.20	2.17	2.61	8.61	3.33	-	4.43	7.85	16.39
用水供應及污染整治業	0.35	2.61	-	1.92	0.35	-	12.32	10.28	15.06
營 造 業	4.99	1.34	0.81	2.15	0.16	0.31	3.64	7.39	11.23
批 發 及 零 售 業	2.89	0.96	1.44	2.80	0.82	0.65	6.37	8.54	17.96
運 輸 及 倉 儲 業	3.10	0.61	1.26	4.44	0.34	0.29	4.54	5.65	13.17
住 宿 及 餐 飲 業	1.82	2.70	0.71	4.26	0.87	0.83	7.23	12.30	15.54
資訊及通訊傳播業	1.17	-	0.97	3.82	-	-	2.92	8.84	5.95
金 融 及 保 險 業	2.37	-	0.18	1.12	-	0.91	8.98	7.25	12.08
不 動 產 業	4.01	1.00	-	-	-	-	-	1.50	17.71
專業、科學及技術服務業	2.32	0.84	-	0.92	1.91	0.21	3.23	6.14	8.88
支 援 服 務 業	2.84	1.59	2.28	1.49	0.66	1.88	4.03	8.84	15.91
公共行政及國防； 強制性社會安全	4.29	1.40	0.33	6.24	0.25	0.72	12.13	16.30	19.33
教 育 服 務 業	4.26	2.19	0.71	5.56	1.15	1.14	13.14	11.14	16.37
醫 療 保 健 及 社會工作服務業	2.50	0.52	0.84	4.42	0.87	1.69	13.06	12.18	19.34
藝術、娛樂及休閒服務業	2.59	1.04	0.74	4.50	0.36	1.76	9.49	7.95	16.51
其 他 服 務 業	3.88	1.22	2.05	2.20	0.69	0.22	6.66	10.05	15.30
職 業									
民意代表、主管及經理人員	3.36	0.50	2.87	7.48	-	0.60	7.88	18.47	15.08
專 業 人 員	3.42	1.44	0.64	3.67	0.64	1.54	11.07	9.77	15.33
技術員及助理專業人員	2.51	0.95	0.43	3.19	1.48	0.61	7.25	9.90	11.25
事 務 支 援 人 員	3.34	0.79	0.73	4.16	0.63	1.32	6.82	9.39	13.15
服務及銷售工作人員	2.73	1.31	1.16	2.82	0.86	0.74	7.21	9.67	16.36
農、林、漁、牧業生產人員	3.15	6.06	0.23	14.37	0.17	3.27	13.18	21.10	16.54
技藝有關工作人員	3.69	1.39	1.45	1.62	0.27	0.37	4.73	6.71	12.15
機械設備操作及組裝人員	5.24	0.83	2.76	2.91	0.44	0.40	4.39	3.79	8.79
基層技術工及勞力工	4.22	2.69	0.78	9.63	0.64	2.02	8.31	14.77	13.51

表C15-2 原住民就業者工作地區－按工作狀況分(續完)

項目別	103年							單位：%、人	
	澎湖縣	基隆市	新竹市	嘉義市	金門縣	連江縣	其他地區	樣本數 (人)	母體數 (人)
總計	0.26	1.53	1.38	0.41	0.01	0.07	0.43	30,226	235,643
行 業									
農 林 漁 牧 業	0.03	0.24	-	-	-	0.08	0.52	3,518	27,428
礦業及土石採取業	-	0.55	1.20	-	-	-	0.79	171	1,330
製 造 業	0.01	1.01	2.81	0.21	-	-	0.45	4,933	38,459
電力及燃氣供應業	-	1.55	1.10	0.33	-	-	-	197	1,533
用水供應及污染整治業	0.49	4.19	0.43	1.28	-	-	-	285	2,224
營 造 業	0.15	2.95	1.03	0.11	0.04	0.31	0.17	5,611	43,744
批 發 及 零 售 業	0.82	1.49	2.18	0.61	-	-	0.41	2,728	21,265
運 輸 及 倉 儲 業	0.49	2.93	0.34	0.79	-	-	0.17	1,596	12,442
住 宿 及 餐 飲 業	0.43	0.85	1.60	0.87	-	0.04	0.75	2,938	22,904
資訊及通訊傳播業	-	-	-	0.79	-	-	0.47	221	1,724
金 融 及 保 險 業	1.01	1.63	1.49	0.19	-	-	0.33	322	2,509
不 動 產 業	-	-	-	0.99	-	-	-	78	611
專業、科學及技術服務業	-	0.51	1.67	1.20	-	-	1.00	209	1,628
支 援 服 務 業	0.35	0.81	2.73	0.92	-	-	0.28	880	6,863
公共行政及國防； 強制性社會安全	0.15	1.09	0.15	-	-	-	0.09	1,230	9,590
教 育 服 務 業	0.75	0.66	0.93	0.34	-	-	0.85	1,083	8,441
醫 療 保 健 及 社會工作服務業	0.08	0.61	0.91	1.43	-	-	0.54	1,692	13,191
藝術、娛樂及休閒服務業	0.14	3.47	1.75	0.18	-	0.16	1.05	607	4,732
其 他 服 務 業	0.32	2.32	1.63	0.28	-	-	0.50	1,927	15,024
職 業									
民意代表、主管及經理人員	0.61	1.58	0.21	-	-	-	3.11	278	2,170
專 業 人 員	0.36	1.06	1.66	0.12	-	-	1.45	1,841	14,354
技術員及助理專業人員	0.19	1.02	1.73	1.11	-	-	0.58	1,623	12,648
事 務 支 援 人 員	0.26	0.77	1.58	0.39	-	-	0.79	1,860	14,502
服務及銷售工作人員	0.45	1.29	2.01	0.74	-	0.03	0.50	6,569	51,208
農、林、漁、牧業生產人員	0.05	0.26	-	-	-	-	0.49	1,953	15,229
技藝有關工作人員 機械設備操作及組裝人員	0.12	2.80	0.90	0.15	0.04	0.28	0.17	6,154	47,976
	0.20	1.38	1.77	0.21	-	-	0.15	4,846	37,783
基層技術工及勞力工	0.29	1.54	1.06	0.55	-	0.05	0.19	5,101	39,774

表C16 原住民就業者是否從事非典型就業工作－按人口特性分

103年

單位：%、人次/百人次、人

項目別				總計	非從事非 典型勞動 工作	從事非 典型勞 動工作				樣本數 (人)	母體數 (人)
							部分 工時	定期 契約	勞動 派遣		
總性				100.00	80.75	19.25	13.27	2.66	3.49	30,226	235,643
男				100.00	77.60	22.40	15.78	2.25	4.62	16,624	129,604
女				100.00	84.60	15.40	10.20	3.16	2.11	13,601	106,039
年 齡											
15	~	19	歲	100.00	65.79	34.21	27.68	3.16	3.36	977	7,614
20	~	24	歲	100.00	82.20	17.80	13.47	2.33	2.05	3,020	23,543
25	~	29	歲	100.00	86.70	13.30	7.51	2.82	2.98	3,778	29,450
30	~	34	歲	100.00	83.80	16.20	9.88	3.07	3.43	4,349	33,905
35	~	39	歲	100.00	82.68	17.32	11.72	2.31	3.44	3,986	31,074
40	~	44	歲	100.00	80.04	19.96	13.79	2.60	3.82	3,735	29,117
45	~	49	歲	100.00	79.13	20.87	15.20	2.53	3.40	3,723	29,025
50	~	54	歲	100.00	75.60	24.40	16.96	3.08	4.76	3,120	24,324
55	~	59	歲	100.00	76.70	23.30	16.13	2.68	4.60	2,166	16,888
60	~	64	歲	100.00	79.24	20.76	14.88	2.17	3.87	985	7,679
65	歲	及	以	100.00	85.56	14.44	11.85	1.09	1.49	388	3,025
教 育 程 度											
小	學	及	以	100.00	72.19	27.81	20.32	1.99	5.70	4,108	32,024
國	(初)	100.00	71.09	28.91	20.64	2.32	6.20	7,272	56,699
高	中	(職	100.00	84.60	15.40	10.27	2.70	2.56	12,593	98,179
專			科	100.00	92.42	7.58	3.65	3.39	0.64	2,174	16,948
大	學	及	以	100.00	88.49	11.51	7.38	3.43	0.83	4,079	31,794
婚 姻 狀 況											
未			婚	100.00	81.33	18.67	13.03	2.86	2.90	10,791	84,125
有	配		偶	100.00	81.63	18.37	12.19	2.46	3.87	16,339	127,385
離	婚	或	分	100.00	73.50	26.50	20.00	3.00	3.92	2,267	17,671
喪			偶	100.00	75.67	24.33	18.99	2.94	2.40	829	6,462
個 人 每 月 收 入											
未	滿	1	萬	100.00	62.16	37.84	34.55	1.70	1.67	1,515	11,815
1	萬	元	~	100.00	68.43	31.57	25.14	4.46	2.07	4,887	38,105
2	萬	元	~	100.00	83.31	16.69	9.95	2.86	4.00	11,506	89,702
3	萬	元	~	100.00	83.40	16.60	9.96	1.96	4.77	7,612	59,340
4	萬	元	~	100.00	85.04	14.96	10.52	2.35	2.91	2,894	22,564
5	萬	元	~	100.00	94.20	5.80	3.70	0.50	1.60	1,093	8,524
6	萬	元	~	100.00	95.97	4.03	1.46	1.75	0.82	429	3,347
7	萬	元	及	100.00	98.55	1.45	1.05	0.40	-	289	2,248

註1:非典型就業者是指部分工時工作型態、定期契約工(短期契約工)及派遣工作型態者。

註2:從事非典型勞動工作型態可複選。

表C16-1 原住民就業者是否從事非典型就業工作－按地區別分

103年

單位：%、人次/百人次、人

項目別	總計	非從事非 典型勞動 工作	從事非 典型勞 動工作				樣本數 (人)	母體數 (人)
				部分 工時	定期 契約	勞動 派遣		
總計	100.00	80.75	19.25	13.27	2.66	3.49	30,226	235,643
行政區								
山地鄉	100.00	81.21	18.79	12.04	3.76	3.07	9,266	72,243
平地原住民鄉鎮市	100.00	74.32	25.68	22.58	2.87	0.71	7,542	58,797
非原住民鄉鎮市	100.00	84.05	15.95	8.88	1.78	5.34	13,417	104,604
統計區域								
北部地區	100.00	82.37	17.63	8.61	1.62	7.49	10,340	80,614
山地鄉	100.00	80.20	19.80	6.58	3.64	9.76	1,740	13,565
平地原住民鄉鎮市	100.00	54.08	45.92	45.47	0.45	-	41	323
非原住民鄉鎮市	100.00	82.95	17.05	8.84	1.21	7.06	8,559	66,726
中部地區	100.00	78.07	21.93	15.83	4.11	2.08	4,499	35,077
山地鄉	100.00	73.53	26.47	21.19	5.18	0.11	1,862	14,519
平地原住民鄉鎮市	100.00	72.21	27.79	17.87	6.11	6.33	167	1,300
非原住民鄉鎮市	100.00	81.89	18.11	11.66	3.16	3.29	2,470	19,258
南部地區	100.00	89.02	10.98	6.25	2.97	1.80	5,858	45,671
山地鄉	100.00	88.19	11.81	6.38	3.27	2.21	3,361	26,205
平地原住民鄉鎮市	100.00	88.95	11.05	4.71	5.71	0.64	120	933
非原住民鄉鎮市	100.00	90.21	9.79	6.14	2.40	1.28	2,377	18,534
東部地區	100.00	75.17	24.83	21.42	2.92	0.85	9,528	74,280
山地鄉	100.00	77.99	22.01	17.01	3.41	1.69	2,303	17,954
平地原住民鄉鎮市	100.00	74.24	25.76	22.86	2.76	0.58	7,214	56,241
非原住民鄉鎮市	100.00	97.54	2.46	2.46	-	-	11	86
縣市								
新北市	100.00	86.65	13.35	5.36	0.67	7.36	3,250	25,335
臺北市	100.00	87.62	12.38	8.20	4.01	0.59	904	7,044
桃園市	100.00	81.58	18.42	13.59	1.47	3.43	3,404	26,538
臺中市	100.00	74.24	25.76	17.10	4.34	4.32	1,816	14,158
臺南市	100.00	91.98	8.02	6.92	1.10	-	393	3,064
高雄市	100.00	88.86	11.14	6.42	3.00	1.83	1,790	13,957
宜蘭縣	100.00	90.45	9.55	3.98	4.27	1.29	733	5,715
新竹縣	100.00	74.06	25.94	7.55	1.89	16.66	1,120	8,728
苗栗縣	100.00	77.96	22.04	15.69	4.60	2.53	543	4,237
彰化縣	100.00	95.28	4.72	4.05	0.46	0.21	389	3,032
南投縣	100.00	76.91	23.09	18.37	4.68	0.05	1,606	12,518
雲林縣	100.00	93.13	6.87	4.14	2.73	-	145	1,133
嘉義縣	100.00	90.99	9.01	2.42	6.59	-	326	2,545
屏東縣	100.00	88.44	11.56	6.56	2.69	2.31	3,146	24,522
臺東縣	100.00	74.20	25.80	22.19	3.44	0.20	4,058	31,630
花蓮縣	100.00	75.89	24.11	20.85	2.53	1.33	5,470	42,650
澎湖縣	100.00	77.64	22.36	11.86	10.50	-	81	633
基隆市	100.00	63.52	36.48	2.03	0.68	33.77	616	4,803
新竹市	100.00	79.46	20.54	16.84	0.83	2.87	314	2,449
嘉義市	100.00	99.21	0.79	-	0.79	-	122	951

註1:非典型就業者是指部分工時工作型態、定期契約工(短期契約工)及派遣工作型態者。

註2:從事非典型勞動工作型態可複選。

表C16-2 原住民就業者是否從事非典型就業工作－按工作狀況分

103年

單位：%、人次/百人次、人

項目別	總計	非從事非 典型勞動 工作	從事非 典型勞 動工作	從事非典型勞動工作			樣本數 (人)	母體數 (人)
				部分 工時	定期 契約	勞動 派遣		
總計	100.00	80.75	19.25	13.27	2.66	3.49	30,226	235,643
行 業								
農 林 漁 牧 業	100.00	73.19	26.81	23.04	1.81	2.07	3,518	27,428
礦 業 及 土 石 採 取 業	100.00	88.48	11.52	8.07	1.30	2.15	171	1,330
製 造 業	100.00	93.07	6.93	3.95	1.53	1.50	4,933	38,459
電 力 及 燃 氣 供 應 業	100.00	80.43	19.57	9.00	6.64	3.92	197	1,533
用 水 供 應 及 污 染 整 治 業	100.00	85.99	14.01	6.70	3.56	3.75	285	2,224
營 造 業	100.00	52.95	47.05	33.03	1.70	12.93	5,611	43,744
批 發 及 零 售 業	100.00	92.10	7.90	7.52	0.30	0.08	2,728	21,265
運 輸 及 倉 儲 業	100.00	93.18	6.82	4.50	1.30	1.18	1,596	12,442
住 宿 及 餐 飲 業	100.00	87.60	12.40	11.37	0.86	0.18	2,938	22,904
資 訊 及 通 訊 傳 播 業	100.00	94.97	5.03	2.55	1.01	1.46	221	1,724
金 融 及 保 險 業	100.00	95.99	4.01	0.74	2.28	1.00	322	2,509
不 動 產 業	100.00	98.80	1.20	1.20	-	-	78	611
專 業、科 學 及 技 術 服 務 業	100.00	96.01	3.99	0.81	1.75	1.43	209	1,628
支 援 服 務 業	100.00	78.84	21.16	10.44	7.19	3.62	880	6,863
公 共 行 政 及 國 防 ； 強 制 性 社 會 安 全	100.00	87.37	12.63	0.60	11.29	0.74	1,230	9,590
教 育 服 務 業	100.00	82.58	17.42	8.26	9.09	0.56	1,083	8,441
醫 療 保 健 及 社 會 工 作 服 務 業	100.00	88.30	11.70	4.00	5.96	1.74	1,692	13,191
藝 術、娛 樂 及 休 閒 服 務 業	100.00	85.95	14.05	7.62	5.87	0.56	607	4,732
其 他 服 務 業	100.00	86.56	13.44	9.11	2.01	2.32	1,927	15,024
職 業								
民 意 代 表、主 管 及 經 理 人 員	100.00	100.00	-	-	-	-	278	2,170
專 業 人 員	100.00	89.99	10.01	4.68	5.04	0.53	1,841	14,354
技 術 員 及 助 理 專 業 人 員	100.00	94.06	5.94	2.20	3.41	0.33	1,623	12,648
事 務 支 援 人 員	100.00	90.41	9.59	2.78	6.48	0.39	1,860	14,502
服 務 及 銷 售 工 作 人 員	100.00	90.00	10.00	7.80	1.66	0.54	6,569	51,208
農、林、漁、牧 業 生 產 人 員	100.00	95.14	4.86	3.17	1.47	0.44	1,953	15,229
技 藝 有 關 工 作 人 員	100.00	62.89	37.11	26.57	1.74	9.24	6,154	47,976
機 械 設 備 操 作 及 組 裝 人 員	100.00	93.12	6.88	4.13	1.31	1.54	4,846	37,783
基 層 技 術 工 及 勞 力 工	100.00	60.99	39.01	27.96	4.44	6.76	5,101	39,774

註1:非典型就業者是指部分工時工作型態、定期契約工(短期契約工)及派遣工作型態者。

註2:從事非典型勞動工作型態可複選。

表C17 原住民就業者從事非典型就業工作的原因－按人口特性分

103年

單位：人次/百人次、人

項目別				找不到合適的全時正職工作	累積工作經驗以成為典型勞工	因個人因素難以從事全職工作	目前工作無法成為全職工作型態	想要工作具有便利性，不想被工作拘束	其他	樣本數(人)	母體數(人)
總性				54.42	6.15	9.90	30.44	7.59	0.22	5,816	45,359
計別											
男				56.67	6.82	7.69	30.58	6.87	0.14	3,722	29,029
女				50.43	4.95	13.84	30.19	8.88	0.37	2,094	16,330
年 齡											
15	~	19	歲	30.82	7.65	27.27	28.98	8.93	0.57	334	2,605
20	~	24	歲	41.89	7.97	18.79	31.08	7.52	0.47	537	4,191
25	~	29	歲	55.92	9.01	7.36	29.05	6.56	-	502	3,918
30	~	34	歲	57.72	3.60	7.85	31.70	7.61	0.34	704	5,491
35	~	39	歲	56.35	3.89	6.67	33.91	7.41	0.06	690	5,383
40	~	44	歲	58.68	6.75	6.79	28.35	7.37	0.14	745	5,811
45	~	49	歲	59.46	5.83	7.14	31.26	6.07	-	777	6,058
50	~	54	歲	57.11	8.32	7.80	30.39	7.16	0.24	761	5,936
55	~	59	歲	56.52	3.92	8.47	29.42	11.39	0.39	505	3,935
60	~	64	歲	52.98	5.94	12.31	29.90	7.67	-	205	1,594
65	歲	及	以	60.04	1.23	22.28	15.17	7.25	1.30	56	437
教 育 程 度											
小	學	及	以	60.61	4.60	8.59	27.57	8.21	0.34	1,142	8,905
國	(初)	62.82	5.17	5.98	28.67	6.13	0.10	2,102	16,392
高	中	(職	51.17	7.35	10.76	31.29	7.83	0.17	1,939	15,118
專			科	40.19	7.02	13.20	37.59	11.57	-	165	1,285
大	學	及	以	20.18	8.99	26.00	39.31	10.29	0.74	469	3,658
婚 姻 狀 況											
未			婚	49.79	6.99	13.48	30.44	7.53	0.22	2,014	15,707
有	配		偶	57.00	5.51	7.41	31.17	7.35	0.25	3,000	23,396
離	婚	或	分	55.99	7.26	9.06	28.91	8.57	-	600	4,683
喪			偶	57.71	3.78	13.78	24.22	8.82	0.50	202	1,572
個 人 每 月 收 入											
未	滿	1	萬	51.37	7.42	25.67	19.28	6.71	0.41	573	4,471
1	萬	元	~	54.10	4.88	13.40	28.28	8.92	0.16	1,543	12,031
2	萬	元	~	55.74	6.79	8.44	27.82	8.44	0.25	1,919	14,968
3	萬	元	~	59.53	6.59	3.63	31.66	5.65	0.24	1,263	9,850
4	萬	元	~	45.49	3.85	2.25	56.27	4.24	-	433	3,376
5	萬	元	~	25.13	14.59	5.16	50.89	12.28	-	63	494
6	萬	元	~	3.54	-	-	73.94	30.13	-	17	135
7	萬	元	及	23.29	-	30.12	27.61	18.98	-	4	33

註：本題為複選題。

表C17-1 原住民就業者從事非典型就業工作的原因－按地區別分

103年

單位：人次/百人次、人

項目別	找不到合 適的全時 正職工作	累積工作經 驗以成為典 型勞工	因個人因素 難以從事全 職工作	目前工作 無法成為 全職工作 型態	想要工作具 有便利性， 不想被工作 拘束	其他	樣本數 (人)	母體數 (人)
總 計	54.42	6.15	9.90	30.44	7.59	0.22	5,816	45,359
行政區								
山地鄉	53.24	5.32	5.54	36.33	7.80	0.39	1,740	13,576
平地原住民鄉鎮市	53.88	8.79	10.90	30.45	10.11	0.14	1,937	15,102
非原住民鄉鎮市	55.87	4.42	12.56	25.64	5.15	0.15	2,139	16,681
統計區								
北部地區								
山地鄉	63.35	2.80	9.72	21.83	4.44	0.16	1,821	14,209
平地原住民鄉鎮市	74.12	0.50	2.27	18.80	8.21	0.55	344	2,686
非原住民鄉鎮市	100.00	-	-	-	-	-	19	148
中部地區								
山地鄉	60.33	3.38	11.61	22.83	3.61	0.07	1,458	11,375
平地原住民鄉鎮市	57.94	6.61	7.06	34.38	3.36	0.31	986	7,693
非原住民鄉鎮市	63.05	7.92	1.83	34.57	0.81	0.23	493	3,844
南部地區								
山地鄉	70.41	9.67	15.30	32.57	1.19	2.18	46	361
平地原住民鄉鎮市	51.02	4.85	11.96	34.36	6.39	0.20	447	3,489
非原住民鄉鎮市	32.97	4.59	11.76	51.17	8.02	0.43	643	5,014
東部地區								
山地鄉	31.19	1.24	7.23	63.98	5.70	0.38	397	3,096
平地原住民鄉鎮市	12.03	7.58	7.83	100.00	-	-	13	103
非原住民鄉鎮市	37.20	10.14	19.71	26.54	12.42	0.53	233	1,815
縣市								
新北市	51.91	8.95	10.73	29.80	11.67	0.17	2,365	18,442
台北市	46.80	9.25	10.03	28.30	15.95	0.44	507	3,951
桃園市	53.29	8.87	10.92	30.21	10.51	0.10	1,859	14,489
臺中市	100.00	-	-	-	-	-	0	2
臺南市	63.83	1.99	19.59	15.36	2.53	-	434	3,383
高雄縣	33.38	6.26	24.74	33.23	5.88	-	112	872
高雄縣	50.16	2.65	3.97	39.59	5.33	-	626	4,887
高雄縣	57.17	8.27	8.12	31.39	5.73	-	468	3,648
高雄縣	48.22	1.44	29.03	6.10	18.34	-	32	246
高雄縣	42.31	9.74	19.63	26.12	12.82	1.18	199	1,555
高雄縣	35.61	7.86	7.23	36.40	26.48	-	70	546
高雄縣	92.48	1.40	3.29	1.14	1.04	1.01	290	2,264
高雄縣	59.35	14.21	9.21	34.30	1.48	0.84	120	934
高雄縣	14.87	4.38	49.91	25.96	-	4.89	18	143
高雄縣	59.93	1.51	2.81	39.05	1.23	0.31	371	2,891
高雄縣	82.28	31.42	9.85	17.72	-	-	10	78
高雄縣	45.96	-	4.10	52.66	-	-	29	229
高雄縣	26.57	0.62	7.19	69.65	4.83	-	363	2,835
高雄縣	46.48	4.76	14.97	35.01	17.02	0.10	1,047	8,161
高雄縣	56.21	12.28	7.36	25.66	7.43	0.23	1,319	10,281
高雄縣	12.83	40.85	-	29.26	14.71	2.35	18	142
高雄縣	95.38	1.18	0.69	2.46	0.29	-	225	1,752
高雄縣	27.70	10.22	36.34	17.76	12.04	-	64	503
嘉義市	-	-	-	100.00	-	-	1	8

註：本題為複選題。

表C18 原住民就業者從事政府臨時性工作期限－按人口特性分

103年

單位：％、人

項目別	總計	從事政府所提供的臨時性工作					非從事政府所提供的臨時性工作	樣本數 (人)	母體數 (人)
		小計	3至未滿 6個月	6至未滿 9個月	9至未滿 12個月	12個月 以上			
總計	100.00	1.80	0.19	0.09	0.38	1.13	98.20	30,226	235,643
性別									
男	100.00	1.15	0.17	0.07	0.20	0.71	98.85	16,624	129,604
女	100.00	2.58	0.22	0.12	0.60	1.64	97.42	13,601	106,039
年齡									
15 ~ 19 歲	100.00	0.45	-	-	-	0.45	99.55	977	7,614
20 ~ 24 歲	100.00	1.10	0.11	0.08	0.31	0.59	98.90	3,020	23,543
25 ~ 29 歲	100.00	1.50	0.17	0.03	0.57	0.73	98.50	3,778	29,450
30 ~ 34 歲	100.00	2.48	0.32	0.09	0.51	1.56	97.52	4,349	33,905
35 ~ 39 歲	100.00	1.64	0.20	0.12	0.22	1.09	98.36	3,986	31,074
40 ~ 44 歲	100.00	2.26	0.08	0.13	0.30	1.75	97.74	3,735	29,117
45 ~ 49 歲	100.00	1.82	0.15	0.03	0.38	1.26	98.18	3,723	29,025
50 ~ 54 歲	100.00	1.94	0.12	0.12	0.47	1.24	98.06	3,120	24,324
55 ~ 59 歲	100.00	1.95	0.46	0.09	0.52	0.89	98.05	2,166	16,888
60 ~ 64 歲	100.00	1.56	0.38	0.39	0.10	0.69	98.44	985	7,679
65 歲及以上	100.00	1.38	0.20	-	0.45	0.73	98.62	388	3,025
教育程度									
小學及以下	100.00	1.37	0.15	0.10	0.36	0.77	98.63	4,108	32,024
國(初)中	100.00	1.42	0.34	0.08	0.35	0.65	98.58	7,272	56,699
高中(職)	100.00	1.87	0.16	0.09	0.33	1.29	98.13	12,593	98,179
專科	100.00	2.57	0.13	0.16	0.47	1.80	97.43	2,174	16,948
大學及以上	100.00	2.26	0.12	0.07	0.58	1.48	97.74	4,079	31,794
婚姻狀況									
未婚	100.00	1.52	0.14	0.06	0.36	0.96	98.48	10,791	84,125
有配偶	100.00	2.01	0.23	0.12	0.34	1.31	97.99	16,339	127,385
離婚或分居	100.00	1.30	0.15	-	0.48	0.67	98.70	2,267	17,671
喪偶	100.00	2.61	0.13	0.28	1.19	1.01	97.39	829	6,462
個人每月收入									
未滿1萬元	100.00	1.82	0.14	0.33	0.40	0.96	98.18	1,515	11,815
1萬元~未滿2萬元	100.00	3.80	0.52	0.27	0.94	2.06	96.20	4,887	38,105
2萬元~未滿3萬元	100.00	2.13	0.20	0.06	0.42	1.44	97.87	11,506	89,702
3萬元~未滿4萬元	100.00	0.89	0.08	0.02	0.13	0.67	99.11	7,612	59,340
4萬元~未滿5萬元	100.00	0.41	-	0.03	0.13	0.25	99.59	2,894	22,564
5萬元~未滿6萬元	100.00	0.11	-	-	-	0.11	99.89	1,093	8,524
6萬元~未滿7萬元	100.00	0.70	-	-	0.29	0.41	99.30	429	3,347
7萬元及以上	100.00	0.27	0.27	-	-	-	99.73	289	2,248

表C18-1 原住民就業者從事政府臨時性工作期限－按地區別分

103年

單位：%、人

項目別	總計	從事政府所提供的臨時性工作					非從事政府所提供的臨時性工作	樣本數 (人)	母體數 (人)
		小計	3至未滿 6個月	6至未滿 9個月	9至未滿 12個月	12個月 以上			
總計	100.00	1.80	0.19	0.09	0.38	1.13	98.20	30,226	235,643
山地鄉	100.00	3.01	0.24	0.16	0.61	1.99	96.99	9,266	72,243
平地原住民鄉鎮市	100.00	2.09	0.37	0.13	0.45	1.14	97.91	7,542	58,797
非原住民鄉鎮市	100.00	0.80	0.06	0.02	0.19	0.52	99.20	13,417	104,604
統計區域									
北部地區	100.00	1.33	0.08	0.06	0.35	0.84	98.67	10,340	80,614
山地鄉	100.00	4.20	0.38	0.38	1.33	2.11	95.80	1,740	13,565
平地原住民鄉鎮市	100.00	-	-	-	-	-	100.00	41	323
非原住民鄉鎮市	100.00	0.75	0.01	-	0.16	0.58	99.25	8,559	66,726
中部地區	100.00	1.83	0.34	0.15	0.14	1.20	98.17	4,499	35,077
山地鄉	100.00	3.05	0.36	0.31	0.24	2.13	96.95	1,862	14,519
平地原住民鄉鎮市	100.00	6.45	3.10	-	-	3.34	93.55	167	1,300
非原住民鄉鎮市	100.00	0.60	0.14	0.03	0.08	0.36	99.40	2,470	19,258
南部地區	100.00	1.81	0.08	0.04	0.46	1.23	98.19	5,858	45,671
山地鄉	100.00	2.27	0.04	-	0.51	1.72	97.73	3,361	26,205
平地原住民鄉鎮市	100.00	2.35	-	-	-	2.35	97.65	120	933
非原住民鄉鎮市	100.00	1.15	0.16	0.09	0.41	0.49	98.85	2,377	18,534
東部地區	100.00	2.28	0.32	0.13	0.48	1.35	97.72	9,528	74,280
山地鄉	100.00	3.15	0.31	0.11	0.54	2.19	96.85	2,303	17,954
平地原住民鄉鎮市	100.00	2.00	0.32	0.14	0.47	1.08	98.00	7,214	56,241
非原住民鄉鎮市	100.00	-	-	-	-	-	100.00	11	86
縣市									
新北市	100.00	0.82	0.07	-	0.06	0.69	99.18	3,250	25,335
臺北市	100.00	2.45	-	-	0.33	2.11	97.55	904	7,044
桃園市	100.00	1.17	0.02	0.08	0.70	0.36	98.83	3,404	26,538
臺中市	100.00	1.31	0.44	0.08	0.06	0.74	98.69	1,816	14,158
臺南市	100.00	-	-	-	-	-	100.00	393	3,064
高雄市	100.00	1.99	0.04	0.09	0.95	0.92	98.01	1,790	13,957
宜蘭縣	100.00	2.62	0.15	0.41	0.15	1.91	97.38	733	5,715
新竹縣	100.00	2.09	0.31	0.09	0.61	1.08	97.91	1,120	8,728
苗栗縣	100.00	4.13	1.35	0.37	0.21	2.19	95.87	543	4,237
彰化縣	100.00	-	-	-	-	-	100.00	389	3,032
南投縣	100.00	2.06	-	0.19	0.21	1.67	97.94	1,606	12,518
雲林縣	100.00	1.94	-	-	0.59	1.35	98.06	145	1,133
嘉義縣	100.00	4.48	-	-	-	4.48	95.52	326	2,545
屏東縣	100.00	1.66	0.09	0.02	0.28	1.27	98.34	3,146	24,522
臺東縣	100.00	2.78	0.43	0.22	0.78	1.35	97.22	4,058	31,630
花蓮縣	100.00	1.90	0.23	0.07	0.27	1.34	98.10	5,470	42,650
澎湖縣	100.00	4.78	1.92	-	1.11	1.75	95.22	81	633
基隆市	100.00	1.10	-	-	-	1.10	98.90	616	4,803
新竹市	100.00	-	-	-	-	-	100.00	314	2,449
嘉義市	100.00	-	-	-	-	-	100.00	122	951

表C18-2 原住民就業者從事政府臨時性工作期限－按工作狀況分

103年								單位：%、人		
項目別	總計	從事政府所提供的臨時性工作					非從事政府所提供的臨時性工作	樣本數 (人)	母體數 (人)	
		小計	3至未滿 6個月	6至未滿 9個月	9至未滿 12個月	12個月 以上				
總計	100.00	1.80	0.19	0.09	0.38	1.13	98.20	30,226	235,643	
行 業										
農 林 漁 牧 業	100.00	0.67	0.27	-	0.08	0.31	99.33	3,518	27,428	
礦 業 及 土 石 採 取 業	100.00	0.64	-	0.64	-	-	99.36	171	1,330	
製 造 業	100.00	0.17	-	-	0.10	0.08	99.83	4,933	38,459	
電 力 及 燃 氣 供 應 業	100.00	0.46	-	-	-	0.46	99.54	197	1,533	
用 水 供 應 及 污 染 整 治 業	100.00	3.85	0.76	-	0.93	2.16	96.15	285	2,224	
營 造 業	100.00	0.04	-	-	-	0.04	99.96	5,611	43,744	
批 發 及 零 售 業	100.00	0.03	-	-	-	0.03	99.97	2,728	21,265	
運 輸 及 倉 儲 業	100.00	0.50	0.07	-	0.33	0.10	99.50	1,596	12,442	
住 宿 及 餐 飲 業	100.00	0.16	0.06	-	0.07	0.03	99.84	2,938	22,904	
資 訊 及 通 訊 傳 播 業	100.00	0.34	-	0.34	-	-	99.66	221	1,724	
金 融 及 保 險 業	100.00	1.63	-	0.38	-	1.25	98.37	322	2,509	
不 動 產 業	100.00	-	-	-	-	-	100.00	78	611	
專業、科學及技術服務業	100.00	0.97	-	-	0.49	0.47	99.03	209	1,628	
支 援 服 務 業	100.00	5.20	0.98	0.63	0.93	2.65	94.80	880	6,863	
公 共 行 政 及 國 防 ； 強 制 性 社 會 安 全	100.00	16.52	1.17	0.54	2.96	11.84	83.48	1,230	9,590	
教 育 服 務 業	100.00	10.15	0.85	0.27	2.34	6.69	89.85	1,083	8,441	
醫 療 保 健 及 社 會 工 作 服 務 業	100.00	3.15	0.34	0.06	0.67	2.07	96.85	1,692	13,191	
藝術、娛樂及休閒服務業	100.00	3.81	0.11	0.58	1.14	1.99	96.19	607	4,732	
其 他 服 務 業	100.00	2.03	0.26	0.27	0.47	1.04	97.97	1,927	15,024	
職 業										
民意代表、主管及經理人員	100.00	0.43	-	-	-	0.43	99.57	278	2,170	
專 業 人 員	100.00	4.66	0.20	0.22	1.17	3.08	95.34	1,841	14,354	
技術員及助理專業人員	100.00	2.24	0.17	0.11	0.21	1.74	97.76	1,623	12,648	
事 務 支 援 人 員	100.00	7.94	0.37	0.14	1.68	5.75	92.06	1,860	14,502	
服務及銷售工作人員	100.00	0.91	0.14	0.05	0.23	0.49	99.09	6,569	51,208	
農、林、漁、牧業生產人員	100.00	1.30	0.21	-	0.29	0.80	98.70	1,953	15,229	
技 藝 有 關 工 作 人 員	100.00	0.36	0.07	0.02	0.12	0.16	99.64	6,154	47,976	
機械設備操作及組裝人員	100.00	0.16	0.02	0.02	0.10	0.03	99.84	4,846	37,783	
基層技術工及勞力工	100.00	3.08	0.52	0.27	0.52	1.76	96.92	5,101	39,774	

表C19 原住民就業者從事政府臨時性工作對於改善生活的幫助性－按人口特性分

				103年					單位：%、人	
項目別				總計	非常有幫助	有幫助	不太有幫助	完全沒有幫助	樣本數 (人)	母體數 (人)
總性	計別			100.00	47.83	43.45	7.34	1.37	543	4,234
	男			100.00	47.09	43.02	6.70	3.19	192	1,496
	女			100.00	48.24	43.69	7.69	0.37	351	2,738
年	齡									
15	~	19	歲	100.00	22.85	-	77.15	-	4	34
20	~	24	歲	100.00	38.46	55.68	5.86	-	33	258
25	~	29	歲	100.00	43.08	47.10	7.62	2.21	56	441
30	~	34	歲	100.00	46.49	45.43	6.67	1.40	108	842
35	~	39	歲	100.00	53.47	36.13	8.09	2.31	65	510
40	~	44	歲	100.00	52.94	43.78	2.29	0.99	84	658
45	~	49	歲	100.00	45.65	46.30	6.11	1.93	68	528
50	~	54	歲	100.00	50.48	37.07	12.44	-	61	472
55	~	59	歲	100.00	54.87	39.86	2.86	2.41	42	330
60	~	64	歲	100.00	37.08	57.68	5.25	-	15	120
65	歲	及	以上	100.00	27.05	32.85	40.10	-	5	42
教	育	程	度							
小	學	及	以下	100.00	46.06	42.81	8.81	2.32	56	440
國	(初)	100.00	44.87	41.92	12.22	0.99	103	802
高	中	(職	100.00	48.24	41.63	7.96	2.16	236	1,839
專			科	100.00	44.79	50.30	4.91	-	56	435
大	學	及	以上	100.00	53.04	46.09	0.87	-	92	717
婚	姻	狀	況							
未			婚	100.00	43.51	46.24	8.69	1.56	164	1,281
有	配		偶	100.00	48.74	43.08	6.94	1.23	328	2,555
離	婚	或	分居	100.00	44.79	44.94	7.44	2.82	29	230
喪			偶	100.00	71.07	25.86	3.07	-	22	168
個	人	每	月							
未	滿	1	萬元	100.00	34.00	48.44	17.56	-	28	215
1	萬元	~	未滿2萬元	100.00	44.53	39.16	14.12	2.19	186	1,448
2	萬元	~	未滿3萬元	100.00	47.21	48.16	3.60	1.03	245	1,909
3	萬元	~	未滿4萬元	100.00	61.75	37.03	-	1.22	68	530
4	萬元	~	未滿5萬元	100.00	49.58	50.42	-	-	12	93
5	萬元	~	未滿6萬元	100.00	100.00	-	-	-	1	10
6	萬元	~	未滿7萬元	100.00	100.00	-	-	-	3	23
7	萬元	及	以上	100.00	-	100.00	-	-	1	6

註1：本題調查對象為從事政府提供之臨時性工作之就業者

註2：年齡方面有25%以上統計格期望值低於5，僅供參考。

表C19-1 原住民就業者從事政府臨時性工作對於改善生活的幫助性—按地區別分

103年							
單位：%、人							
項目別	總計	非常有幫助	有幫助	不太有幫助	完全沒有幫助	樣本數 (人)	母體數 (人)
總計	100.00	47.83	43.45	7.34	1.37	543	4,234
行政區							
山地鄉	100.00	59.34	32.95	6.15	1.56	278	2,171
平地原住民鄉鎮市	100.00	30.12	62.94	5.50	1.44	158	1,231
非原住民鄉鎮市	100.00	44.02	42.03	13.18	0.78	107	832
統計區域							
北部地區	100.00	57.61	33.55	8.84	-	138	1,073
山地鄉	100.00	65.17	27.62	7.21	-	73	570
平地原住民鄉鎮市	-	-	-	-	-	-	-
非原住民鄉鎮市	100.00	49.06	40.26	10.68	-	64	504
中部地區	100.00	65.15	28.98	3.27	2.60	82	641
山地鄉	100.00	70.84	26.85	-	2.31	57	443
平地原住民鄉鎮市	100.00	24.84	59.34	15.82	-	11	84
非原住民鄉鎮市	100.00	72.61	15.06	6.69	5.63	15	115
南部地區	100.00	47.73	39.59	12.68	-	106	828
山地鄉	100.00	57.95	32.45	9.59	-	76	594
平地原住民鄉鎮市	100.00	72.82	27.18	-	-	3	22
非原住民鄉鎮市	100.00	16.65	60.77	22.58	-	27	213
東部地區	100.00	35.11	57.12	5.33	2.44	217	1,691
山地鄉	100.00	45.92	43.61	6.30	4.17	73	566
平地原住民鄉鎮市	100.00	29.68	63.91	4.84	1.57	144	1,125
非原住民鄉鎮市	-	-	-	-	-	-	-
縣市							
新臺北	100.00	47.61	40.86	11.53	-	27	207
臺北	100.00	49.80	33.99	16.21	-	22	172
桃園	100.00	63.48	25.09	11.43	-	40	309
臺中	100.00	58.36	34.01	4.14	3.49	24	186
臺南	-	-	-	-	-	-	-
高雄	100.00	26.70	68.44	4.86	-	36	278
宜蘭	100.00	71.69	28.31	-	-	19	150
新竹	100.00	64.03	31.73	4.23	-	23	183
苗栗	100.00	62.51	33.10	4.39	-	22	175
彰化	-	-	-	-	-	-	-
南投	100.00	71.44	22.46	2.15	3.95	33	258
雲林	100.00	69.65	30.35	-	-	3	22
嘉義	100.00	-	19.75	80.25	-	15	114
屏東	100.00	77.42	22.58	-	-	52	407
臺東	100.00	30.04	61.77	5.94	2.25	113	879
花蓮	100.00	40.60	52.08	4.67	2.65	104	812
澎湖	100.00	21.70	78.30	-	-	4	30
基隆	100.00	25.78	74.22	-	-	7	53
新竹	-	-	-	-	-	-	-
嘉義	-	-	-	-	-	-	-

註：本題調查對象為從事政府提供之臨時性工作之就業者

表C19-2 原住民就業者從事政府臨時性工作對於改善生活的幫助性—按工作狀況分

103年

單位：%、人

項目別	總計	非常有幫助	有幫助	不太有幫助	完全沒有幫助	樣本數 (人)	母體數 (人)
總計	100.00	47.83	43.45	7.34	1.37	543	4,234
行業							
農 林 漁 牧 業	100.00	36.75	56.81	-	6.45	23	183
礦 業 及 土 石 採 取 業	100.00	100.00	-	-	-	1	9
製 造 業	100.00	43.29	56.71	-	-	8	66
電 力 及 燃 氣 供 應 業	100.00	100.00	-	-	-	1	7
用 水 供 應 及 污 染 整 治 業	100.00	29.08	70.92	-	-	11	86
營 造 業	100.00	100.00	-	-	-	2	18
批 發 及 零 售 業	100.00	-	100.00	-	-	1	7
運 輸 及 倉 儲 業	100.00	8.46	91.54	-	-	8	62
住 宿 及 餐 飲 業	100.00	63.96	36.04	-	-	5	36
資 訊 及 通 訊 傳 播 業	100.00	-	100.00	-	-	1	6
金 融 及 保 險 業	100.00	62.56	14.15	23.29	-	5	41
不 動 產 業	-	-	-	-	-	-	-
專 業、科 學 及 技 術 服 務 業	100.00	51.00	49.00	-	-	2	16
支 援 服 務 業	100.00	32.68	53.19	8.59	5.54	46	357
公 共 行 政 及 國 防； 強 制 性 社 會 安 全	100.00	57.04	37.17	5.18	0.61	203	1,584
教 育 服 務 業	100.00	48.79	43.76	7.45	-	110	857
醫 療 保 健 及 社 會 工 作 服 務 業	100.00	43.07	42.41	10.50	4.02	53	415
藝 術、娛 樂 及 休 閒 服 務 業	100.00	29.02	53.33	17.66	-	23	180
其 他 服 務 業	100.00	45.83	37.92	16.25	-	39	305
職 業							
民 意 代 表、主 管 及 經 理 人 員	100.00	100.00	-	-	-	1	9
專 業 人 員	100.00	46.59	39.27	14.14	-	86	670
技 術 員 及 助 理 專 業 人 員	100.00	53.35	33.76	12.89	-	36	284
事 務 支 援 人 員	100.00	50.05	44.53	5.42	-	148	1,152
服 務 及 銷 售 工 作 人 員	100.00	35.39	61.46	3.15	-	59	463
農、林、漁、牧 業 生 產 人 員	100.00	30.00	64.67	5.33	-	25	198
技 藝 有 關 工 作 人 員	100.00	56.08	39.44	4.48	-	22	173
機 械 設 備 操 作 及 組 裝 人 員	100.00	33.82	39.35	16.34	10.48	8	62
基 層 技 術 工 及 勞 力 工	100.00	51.90	37.82	6.07	4.21	157	1,224

註：本題調查對象為從事政府提供之臨時性工作之就業者

**表C20 原住民就業者從事政府臨時性工作結束後，在原鄉或都會區找工作之意願
—按人口特性分**

103年

單位：%、人

項目別	總計	原鄉			都會區			不找工作	不知道	樣本數 (人)	母體數 (人)
		小計	留在 原鄉 找工作	回原鄉 找工作	小計	離開原 鄉到都 會找工 作	留在 都會 找工作				
總計	100.00	72.78	69.86	2.93	13.42	1.87	11.55	2.53	11.27	543	4,234
性別											
男	100.00	75.65	72.38	3.27	10.72	2.23	8.49	2.01	11.61	192	1,496
女	100.00	71.22	68.48	2.74	14.89	1.68	13.21	2.81	11.08	351	2,738
年齡											
15 ~ 19 歲	100.00	22.85	22.85	-	77.15	-	77.15	-	-	4	34
20 ~ 24 歲	100.00	85.23	64.18	21.05	7.34	3.22	4.13	-	7.42	33	258
25 ~ 29 歲	100.00	66.49	66.49	-	17.63	1.78	15.84	-	15.88	56	441
30 ~ 34 歲	100.00	76.17	70.97	5.20	15.03	4.29	10.74	-	8.80	108	842
35 ~ 39 歲	100.00	79.83	79.83	-	8.22	4.05	4.17	-	11.95	65	510
40 ~ 44 歲	100.00	79.93	79.93	-	10.72	0.99	9.73	-	9.36	84	658
45 ~ 49 歲	100.00	61.64	61.64	-	23.28	-	23.28	-	15.08	68	528
50 ~ 54 歲	100.00	72.45	72.45	-	11.58	-	11.58	7.73	8.25	61	472
55 ~ 59 歲	100.00	61.57	55.84	5.73	7.14	-	7.14	11.31	19.98	42	330
60 ~ 64 歲	100.00	66.69	60.89	5.79	4.38	-	4.38	23.15	5.78	15	120
65 歲及以上	100.00	86.67	86.67	-	-	-	-	13.33	-	5	42
教育程度											
小學及以下	100.00	73.14	69.35	3.79	4.07	-	4.07	12.40	10.39	56	440
國(初)中	100.00	78.09	77.07	1.02	7.34	-	7.34	1.51	13.06	103	802
高中(職)	100.00	73.65	71.12	2.53	14.54	2.14	12.40	0.46	11.36	236	1,839
專科	100.00	75.90	73.00	2.90	15.69	1.71	13.98	4.91	3.49	56	435
大學及以上	100.00	62.53	56.96	5.56	21.71	4.54	17.17	1.47	14.29	92	717
婚姻狀況											
未婚	100.00	75.40	69.57	5.83	13.46	3.58	9.87	-	11.14	164	1,281
有配偶	100.00	72.22	70.56	1.66	13.22	0.77	12.44	3.87	10.69	328	2,555
離婚或分居	100.00	69.13	66.12	3.01	20.80	5.96	14.85	-	10.07	29	230
喪偶	100.00	66.45	66.45	-	6.13	-	6.13	4.86	22.57	22	168
個人每月收入											
未滿1萬元	100.00	90.01	84.15	5.87	6.42	-	6.42	-	3.57	28	215
1萬元~未滿2萬元	100.00	75.85	75.85	-	9.80	0.57	9.23	5.48	8.87	186	1,448
2萬元~未滿3萬元	100.00	75.68	70.69	4.99	12.97	2.80	10.17	0.54	10.81	245	1,909
3萬元~未滿4萬元	100.00	56.70	55.39	1.31	19.13	3.32	15.81	3.28	20.89	68	530
4萬元~未滿5萬元	100.00	48.15	38.35	9.80	26.22	-	26.22	-	25.63	12	93
5萬元~未滿6萬元	100.00	-	-	-	100.00	-	100.00	-	-	1	10
6萬元~未滿7萬元	100.00	-	-	-	100.00	-	100.00	-	-	3	23
7萬元及以上	100.00	-	-	-	100.00	-	100.00	-	-	1	6

註：本題調查對象為從事政府提供之臨時性工作之就業者

**表C20-1 原住民就業者從事政府臨時性工作結束後，在原鄉或都會區找工作之意願
—按地區別分**

103年												單位：%、人
項目別	總計	原鄉			都會區			不找工作	不知道	樣本數 (人)	母體數 (人)	
		小計	留在 原鄉 找工作	回原鄉 找工作	小計	離開原 鄉到都 會找工 作	留在 都會 找工作					
總計	100.00	72.78	69.86	2.93	13.42	1.87	11.55	2.53	11.27	543	4,234	
行政區												
山地鄉	100.00	82.41	81.09	1.33	4.13	1.50	2.63	2.64	10.82	278	2,171	
平地原住民鄉鎮市	100.00	83.03	76.80	6.24	6.40	2.60	3.80	0.45	10.12	158	1,231	
非原住民鄉鎮市	100.00	32.47	30.26	2.21	48.08	1.78	46.31	5.30	14.14	107	832	
統計區域												
北部地區	100.00	62.55	61.38	1.18	21.17	0.89	20.28	1.99	14.29	138	1,073	
山地鄉	100.00	82.32	82.32	-	2.75	1.67	1.08	-	14.92	73	570	
平地原住民鄉鎮市	-	-	-	-	-	-	-	-	-	-	-	
非原住民鄉鎮市	100.00	40.19	37.68	2.51	41.99	-	41.99	4.25	13.57	64	504	
中部地區	100.00	67.79	66.51	1.28	12.52	1.01	11.51	5.80	13.90	82	641	
山地鄉	100.00	77.87	76.02	1.86	2.19	-	2.19	7.14	12.80	57	443	
平地原住民鄉鎮市	100.00	84.18	84.18	-	-	-	-	6.64	9.18	11	84	
非原住民鄉鎮市	100.00	17.08	17.08	-	61.37	5.63	55.73	-	21.55	15	115	
南部地區	100.00	65.15	64.45	0.70	22.77	3.78	18.98	5.85	6.24	106	828	
山地鄉	100.00	80.26	80.26	-	10.82	3.88	6.94	4.34	4.58	76	594	
平地原住民鄉鎮市	100.00	69.67	69.67	-	30.33	-	30.33	-	-	3	22	
非原住民鄉鎮市	100.00	22.54	19.83	2.71	55.30	3.90	51.40	10.66	11.49	27	213	
東部地區	100.00	84.91	79.16	5.76	4.27	1.90	2.37	-	10.82	217	1,691	
山地鄉	100.00	88.31	84.68	3.64	-	-	-	-	11.69	73	566	
平地原住民鄉鎮市	100.00	83.21	76.38	6.82	6.41	2.85	3.56	-	10.38	144	1,125	
非原住民鄉鎮市	-	-	-	-	-	-	-	-	-	-	-	
縣市												
新北市	100.00	39.62	33.52	6.10	26.52	-	26.52	-	33.86	27	207	
臺北市	100.00	-	-	-	76.71	-	76.71	12.41	10.88	22	172	
桃園市	100.00	74.68	74.68	-	12.98	3.07	9.90	-	12.35	40	309	
臺中市	100.00	41.94	41.94	-	26.17	3.49	22.68	5.56	26.33	24	186	
臺南市	-	-	-	-	-	-	-	-	-	-	-	
高雄市	100.00	48.88	46.80	2.08	35.03	4.29	30.74	3.80	12.29	36	278	
宜蘭縣	100.00	94.38	94.38	-	-	-	-	-	5.62	19	150	
新竹縣	100.00	90.16	90.16	-	-	-	-	-	9.84	23	183	
苗栗縣	100.00	95.61	90.92	4.69	-	-	-	-	4.39	22	175	
彰化縣	-	-	-	-	-	-	-	-	-	-	-	
南投縣	100.00	73.30	73.30	-	3.74	-	3.74	10.38	12.57	33	258	
雲林縣	100.00	-	-	-	100.00	-	100.00	-	-	3	22	
嘉義縣	100.00	69.68	69.68	-	30.32	7.28	23.05	-	-	15	114	
屏東縣	100.00	79.83	79.83	-	9.51	2.74	6.78	6.34	4.32	52	407	
臺東縣	100.00	84.81	73.74	11.07	5.11	2.75	2.36	-	10.08	113	879	
花蓮縣	100.00	85.03	85.03	-	3.35	0.97	2.38	-	11.62	104	812	
澎湖縣	100.00	-	-	-	59.88	-	59.88	40.12	-	4	30	
基隆市	100.00	100.00	100.00	-	-	-	-	-	-	7	53	
新竹市	-	-	-	-	-	-	-	-	-	-	-	
嘉義市	-	-	-	-	-	-	-	-	-	-	-	

註：本題調查對象為從事政府提供之臨時性工作之就業者

**表C20-2 原住民就業者從事政府臨時性工作結束後，在原鄉或都會區找工作之意願
—按工作狀況分**

103年

單位：%、人

項目別	總計	原鄉			都會區			不找工作	不知道	樣本數 (人)	母體數 (人)
		小計	留在 原鄉 找工作	回原鄉 找工作	小計	離開原 鄉到都 會找工 作	留在 都會 找工作				
總計	100.00	72.78	69.86	2.93	13.42	1.87	11.55	2.53	11.27	543	4,234
行 業											
農 林 漁 牧 業	100.00	88.34	84.55	3.79	5.22	5.22	-	-	6.45	23	183
礦業及土石採取業	100.00	100.00	100.00	-	-	-	-	-	-	1	9
製 造 業	100.00	100.00	100.00	-	-	-	-	-	-	8	66
電力及燃氣供應業	100.00	100.00	100.00	-	-	-	-	-	-	1	7
用水供應及污染整治業	100.00	62.05	62.05	-	20.69	-	20.69	-	17.26	11	86
營 造 業	100.00	100.00	100.00	-	-	-	-	-	-	2	18
批 發 及 零 售 業	100.00	100.00	100.00	-	-	-	-	-	-	1	7
運 輸 及 倉 儲 業	100.00	86.31	86.31	-	-	-	-	-	13.69	8	62
住 宿 及 餐 飲 業	100.00	80.41	80.41	-	19.59	-	19.59	-	-	5	36
資訊及通訊傳播業	100.00	-	-	-	-	-	-	-	100.00	1	6
金 融 及 保 險 業	100.00	48.80	34.65	14.15	23.29	23.29	-	-	27.91	5	41
不 動 產 業	-	-	-	-	-	-	-	-	-	-	-
專業、科學及技術服務業	100.00	100.00	100.00	-	-	-	-	-	-	2	16
支 援 服 務 業	100.00	73.49	73.49	-	12.68	-	12.68	-	13.83	46	357
公共行政及國防； 強制性社會安全	100.00	78.66	73.91	4.75	9.63	1.68	7.95	0.52	11.19	203	1,584
教 育 服 務 業	100.00	56.95	56.95	-	24.10	1.30	22.80	10.88	8.07	110	857
醫 療 保 健 及 社 會 工 作 服 務 業	100.00	75.67	67.01	8.66	18.14	2.56	15.58	-	6.20	53	415
藝術、娛樂及休閒服務業	100.00	66.60	66.60	-	14.57	-	14.57	3.09	15.74	23	180
其 他 服 務 業	100.00	69.36	69.36	-	6.09	3.94	2.15	-	24.55	39	305
職 業											
民意代表、主管及經理人員	100.00	100.00	100.00	-	-	-	-	-	-	1	9
專 業 人 員	100.00	53.86	53.86	-	28.17	2.28	25.89	6.86	11.11	86	670
技術員及助理專業人員	100.00	68.26	60.58	7.68	15.87	5.67	10.20	-	15.87	36	284
事 務 支 援 人 員	100.00	74.04	67.29	6.75	16.00	2.93	13.07	-	9.96	148	1,152
服務及銷售工作人員	100.00	80.38	75.12	5.26	7.36	1.70	5.66	2.23	10.03	59	463
農、林、漁、牧業生產人員	100.00	96.11	96.11	-	-	-	-	-	3.89	25	198
技藝有關工作人員	100.00	85.57	85.57	-	3.03	-	3.03	-	11.40	22	173
機械設備操作及組裝人員	100.00	73.18	73.18	-	10.48	10.48	-	-	16.34	8	62
基層技術工及勞力工	100.00	74.32	74.32	-	8.54	-	8.54	4.15	12.99	157	1,224

註：本題調查對象為從事政府提供之臨時性工作之就業者

表C21 原住民就業者找尋工作的方法－按人口特性分

				103年					單位：人次/百人次、人				
項目別				原住民 0800-066- 995專線或 都會區就 業服務台	託親 友師 長介紹	看報紙	自我 推薦 及詢問	向民間人 力銀行求 職(含上 網)	向公立就 業服務機 構求職(含 上網)	學校輔 導就業 及畢業 分發	參加政 府考試 分發	原住民 就業服 務員	民意 代表 介紹
總 性	計 別			0.37	44.63	7.98	35.68	7.39	1.93	1.60	4.27	0.79	0.24
	男			0.27	49.07	7.15	35.43	5.54	1.54	1.22	5.10	0.65	0.21
	女			0.50	39.21	9.00	35.98	9.64	2.41	2.06	3.25	0.95	0.28
年	齡												
15	~	19	歲	0.18	54.73	10.40	33.59	7.35	1.42	2.91	0.65	0.44	0.08
20	~	24	歲	0.73	43.92	10.89	40.65	15.52	3.07	3.26	1.12	0.44	0.09
25	~	29	歲	0.27	39.60	10.58	41.71	17.19	3.51	2.49	3.54	0.71	0.17
30	~	34	歲	0.44	43.24	9.40	39.26	10.88	2.53	1.67	4.47	0.85	0.21
35	~	39	歲	0.34	47.86	8.45	37.24	6.92	2.37	1.45	4.82	1.24	0.16
40	~	44	歲	0.46	47.52	7.47	34.20	3.96	1.33	1.38	6.10	1.22	0.30
45	~	49	歲	0.34	46.81	6.94	34.51	2.36	1.15	1.21	6.12	0.67	0.18
50	~	54	歲	0.13	47.13	6.35	31.53	1.21	0.95	0.86	5.17	0.51	0.61
55	~	59	歲	0.35	42.36	3.07	28.36	0.63	0.52	0.37	3.97	0.52	0.40
60	~	64	歲	0.44	36.27	3.04	25.26	0.63	0.59	0.05	2.51	0.79	-
65	歲	及	以	-	21.52	1.33	13.13	-	0.23	-	0.30	0.37	0.39
教	育	程	度										
小	學	及	以	0.34	48.69	4.02	26.69	0.88	0.60	-	0.39	0.42	0.18
國	(初)	0.34	57.04	7.60	36.92	1.89	0.67	0.02	0.38	0.51	0.11
高	中	(職	0.45	45.53	10.38	38.43	7.61	2.12	0.69	2.24	1.06	0.25
專			科	0.27	25.44	7.45	33.72	11.01	2.29	8.57	17.37	1.19	0.72
大	學	及	以	0.28	25.87	5.55	35.03	21.09	4.76	5.12	14.37	0.58	0.25
婚	姻	狀	況										
未			婚	0.39	44.24	10.07	40.68	13.64	2.80	2.27	2.88	0.58	0.11
有	配		偶	0.38	43.42	6.72	32.44	4.15	1.56	1.43	5.72	0.95	0.33
離	婚	或	分	0.29	53.18	8.16	37.79	2.92	1.04	0.14	1.61	0.70	0.14
喪			偶	0.26	50.20	5.24	28.51	1.85	0.44	0.10	0.90	0.39	0.48
個	人	每	月										
未	滿	1	萬	0.84	41.55	2.93	18.48	1.93	0.39	0.67	0.32	0.18	-
1	萬	元	~	0.52	48.44	5.77	25.18	3.50	1.51	0.59	0.13	1.08	0.20
2	萬	元	~	0.36	46.38	9.89	38.54	9.87	2.49	0.66	0.72	0.88	0.24
3	萬	元	~	0.37	46.88	8.79	40.93	8.52	1.91	1.80	4.02	0.67	0.23
4	萬	元	~	0.14	40.26	6.62	44.51	6.00	1.97	2.35	10.21	0.79	0.37
5	萬	元	~	0.10	26.58	6.01	28.44	4.86	0.67	9.24	27.75	0.58	0.55
6	萬	元	~	-	17.57	2.94	17.35	2.86	0.92	10.20	48.72	0.17	-
7	萬	元	及	-	19.80	3.36	17.00	3.02	1.08	6.16	28.29	-	0.31

註：本題為複選題。

表C21 原住民就業者找尋工作的方法－按人口特性分(續)

				103年							單位：人次/百人次、人			
項目別				應徵招 貼廣告	宗教團 體介紹	企業主 來找	原住民 社團	看電 視、聽 廣播	自行 創業	自耕農	自營作 業/自 家事業	其他	樣本數 (人)	母體數 (人)
總 性	計 別			2.16	0.67	2.40	0.47	0.01	2.98	4.84	4.69	0.48	30,226	235,643
	男			1.75	0.62	3.32	0.50	0.01	2.33	5.86	3.46	0.53	16,624	129,604
	女			2.67	0.73	1.27	0.44	-	3.78	3.59	6.20	0.42	13,601	106,039
年	齡													
15	~	19	歲	5.44	0.08	0.63	0.56	-	0.51	0.51	2.01	0.20	977	7,614
20	~	24	歲	3.28	0.25	0.84	0.16	-	0.58	1.08	1.73	0.25	3,020	23,543
25	~	29	歲	2.42	0.33	1.13	0.27	0.02	1.55	1.66	1.89	0.22	3,778	29,450
30	~	34	歲	2.39	0.60	1.53	0.52	-	2.37	1.58	2.91	0.30	4,349	33,905
35	~	39	歲	2.21	0.75	2.56	0.27	-	3.01	2.17	3.56	0.31	3,986	31,074
40	~	44	歲	2.21	0.72	2.81	0.32	-	3.15	3.87	4.62	0.31	3,735	29,117
45	~	49	歲	2.06	0.76	3.43	0.64	0.03	3.92	5.04	5.68	0.55	3,723	29,025
50	~	54	歲	0.85	0.71	3.65	0.87	-	4.29	6.38	8.12	0.71	3,120	24,324
55	~	59	歲	1.21	1.19	4.24	0.78	-	5.96	13.56	8.87	1.43	2,166	16,888
60	~	64	歲	0.60	1.18	3.20	0.44	-	5.34	21.64	11.75	1.40	985	7,679
65	歲	及	以	-	2.73	3.04	1.18	-	4.86	43.77	15.77	0.60	388	3,025
教	育	程	度											
小	學	及	以	0.99	0.31	4.37	0.64	-	4.09	15.59	8.36	0.41	4,108	32,024
國	(初)	2.10	0.29	3.59	0.54	0.01	2.91	5.87	4.01	0.18	7,272	56,699
高	中	(職	2.64	0.61	1.83	0.47	0.01	2.93	2.73	4.77	0.43	12,593	98,179
專			科	1.46	1.00	0.76	0.33	-	3.03	1.49	4.29	0.85	2,174	16,948
大	學	及	以	2.34	1.70	0.90	0.27	-	2.13	0.50	2.18	1.03	4,079	31,794
婚	姻	狀	況											
未			婚	2.91	0.49	1.94	0.28	0.01	1.15	1.30	2.13	0.26	10,791	84,125
有	配		偶	1.76	0.84	2.53	0.59	0.01	3.91	7.15	6.11	0.68	16,339	127,385
離	婚	或	分	2.00	0.27	3.42	0.60	-	4.41	3.39	4.10	0.13	2,267	17,671
喪			偶	0.66	0.64	2.84	0.34	-	4.80	9.39	11.63	0.24	829	6,462
個	人	每	月											
未	滿	1	萬	1.51	1.28	3.48	0.21	-	5.03	19.23	13.89	0.10	1,515	11,815
1	萬	元	~	1.66	1.07	3.17	0.33	0.02	3.33	14.39	6.85	0.11	4,887	38,105
2	萬	元	~	2.42	0.52	1.87	0.42	0.01	2.11	2.96	3.78	0.21	11,506	89,702
3	萬	元	~	2.44	0.67	2.04	0.42	-	2.82	1.16	2.96	0.33	7,612	59,340
4	萬	元	~	2.17	0.58	3.77	0.80	-	2.76	0.65	3.23	1.88	2,894	22,564
5	萬	元	~	1.85	0.10	2.25	1.32	-	5.96	1.44	5.27	1.86	1,093	8,524
6	萬	元	~	0.28	0.34	2.15	0.71	-	6.06	0.33	5.48	0.76	429	3,347
7	萬	元	及	0.26	0.27	1.56	0.92	-	11.78	1.35	13.16	3.60	289	2,248

註：本題為複選題。

表C21-1 原住民就業者找尋工作的方法－按地區別分

103年

單位：人次/百人次、人

項目別	原住民 0800-066- 995專線或 都會區就 業服務台	託親 友師 長介紹	看報紙	自我 推薦 及詢問	向民間人 力銀行求 職(含上 網)	向公立就 業服務機 構求職(含 上網)	學校輔 導就業 及畢業 分發	參加政 府考試 分發	原住民 就業服 務員	民意 代表 介紹
總計	0.37	44.63	7.98	35.68	7.39	1.93	1.60	4.27	0.79	0.24
行政區										
山地鄉	0.49	46.81	6.29	29.27	5.30	1.38	1.99	5.85	1.70	0.49
平地原住民鄉鎮市	0.25	45.29	5.75	42.09	5.13	2.76	1.02	4.29	0.50	0.19
非原住民鄉鎮市	0.36	42.76	10.41	36.50	10.09	1.85	1.65	3.16	0.32	0.10
統計區										
北部地區	0.43	41.83	9.27	39.54	8.98	0.87	1.93	3.14	0.34	0.35
山地鄉	0.85	43.21	5.14	42.12	2.84	0.56	3.56	5.68	1.22	1.47
平地原住民鄉鎮市	-	44.22	1.09	49.02	1.02	-	2.25	0.45	-	-
非原住民鄉鎮市	0.35	41.54	10.15	38.97	10.27	0.94	1.59	2.63	0.16	0.13
中部地區	0.52	45.85	10.94	36.57	5.79	1.84	1.51	3.82	0.33	0.05
山地鄉	0.65	49.54	8.26	27.74	2.63	0.48	0.94	3.99	0.57	0.13
平地原住民鄉鎮市	0.56	50.24	3.04	40.15	4.66	-	3.01	5.74	1.04	-
非原住民鄉鎮市	0.41	42.78	13.50	42.99	8.26	3.00	1.83	3.57	0.10	-
南部地區	0.33	47.40	6.63	22.28	9.72	2.51	1.39	5.28	2.12	0.14
山地鄉	0.32	47.39	5.43	22.66	8.28	1.60	1.24	5.84	2.90	0.16
平地原住民鄉鎮市	-	50.94	9.27	36.47	16.93	0.38	-	7.02	-	-
非原住民鄉鎮市	0.37	47.23	8.20	21.03	11.40	3.91	1.67	4.40	1.11	0.12
東部地區	0.26	45.39	6.02	39.30	4.96	2.76	1.41	5.08	0.67	0.27
山地鄉	0.32	46.47	6.81	30.43	4.96	2.42	2.75	7.50	1.21	0.52
平地原住民鄉鎮市	0.25	45.09	5.78	42.19	4.97	2.88	0.99	4.23	0.50	0.19
非原住民鄉鎮市	-	21.34	-	-	-	-	-	51.23	-	-
縣										
新北市	0.67	40.52	14.82	30.22	12.59	0.97	1.20	1.81	0.42	-
台北市	1.78	36.71	11.80	17.02	14.68	0.29	1.00	5.08	0.11	0.47
桃園市	0.09	41.54	8.39	53.18	5.36	0.50	1.44	1.77	0.45	0.16
臺中市	0.47	43.78	13.15	39.22	4.94	1.71	0.75	2.71	0.32	-
臺南市	0.46	47.94	7.09	11.05	9.51	13.62	1.90	7.08	1.17	-
高雄市	0.48	46.15	8.55	19.26	9.99	1.79	1.41	4.25	3.66	0.45
宜蘭縣	0.19	33.54	8.03	35.73	0.80	-	11.71	12.61	0.63	3.65
新竹縣	0.10	46.87	0.48	46.35	5.26	0.61	0.65	5.07	-	-
苗栗縣	0.77	45.78	5.87	22.88	3.15	1.22	2.20	2.83	-	-
彰化縣	0.44	34.73	14.37	53.58	18.33	8.77	1.85	2.57	0.12	-
南投縣	0.56	52.54	9.02	32.53	4.24	0.61	2.01	5.63	0.45	0.15
雲林縣	-	27.98	14.39	53.85	9.95	1.00	1.97	4.88	0.82	-
嘉義縣	0.37	28.55	1.93	55.08	0.55	1.82	0.68	1.25	9.19	-
屏東縣	0.25	51.21	6.33	19.95	11.09	1.60	1.29	6.15	0.68	-
臺東縣	0.35	47.04	1.71	41.98	2.91	3.87	0.93	4.69	1.34	0.57
花蓮縣	0.20	44.17	9.21	37.30	6.49	1.94	1.77	5.36	0.17	0.05
澎湖縣	-	44.17	-	28.84	0.77	1.70	-	6.43	1.26	-
基隆市	0.20	55.80	0.36	47.66	7.63	1.07	0.93	1.52	-	-
新竹市	-	47.36	5.71	21.46	29.57	8.26	1.15	0.34	-	-
嘉義市	-	18.28	1.70	70.72	1.94	2.99	4.83	2.01	1.12	-

註：本題為複選題。

表C21-1 原住民就業者找尋工作的方法－按地區別分(續)

103年											
單位：人次/百人次、人											
項目別	應徵招 貼廣告	宗教團 體介紹	企業主 來找	原住民 社團	看電 視、聽 廣播	自行 創業	自耕農	自營作 業/自 家事業	其他	樣本數 (人)	母體數 (人)
總計	2.16	0.67	2.40	0.47	0.01	2.98	4.84	4.69	0.48	30,226	235,643
行政區域											
山地鄉	1.03	0.92	1.85	0.27	0.01	2.66	10.41	4.73	0.57	9,266	72,243
平地原住民鄉鎮市	0.60	0.65	5.95	0.10	0.01	2.95	6.25	6.02	0.83	7,542	58,797
非原住民鄉鎮市	3.82	0.51	0.78	0.83	-	3.22	0.21	3.92	0.22	13,417	104,604
統計區域											
北部地區	4.16	0.39	0.91	1.01	-	2.94	1.00	3.62	0.25	10,340	80,614
山地鄉	2.23	0.45	0.60	0.61	-	2.93	5.75	5.07	0.76	1,740	13,565
平地原住民鄉鎮市	-	-	-	-	-	2.57	-	-	-	41	323
非原住民鄉鎮市	4.57	0.38	0.98	1.10	-	2.94	0.04	3.34	0.14	8,559	66,726
中部地區	2.17	0.57	0.27	0.13	-	3.42	8.23	3.47	0.29	4,499	35,077
山地鄉	0.09	0.67	0.18	0.22	-	3.56	19.35	2.07	0.18	1,862	14,519
平地原住民鄉鎮市	-	-	-	-	-	5.34	2.16	5.34	1.77	167	1,300
非原住民鄉鎮市	3.89	0.53	0.36	0.08	-	3.19	0.26	4.40	0.27	2,470	19,258
南部地區	0.68	1.16	0.78	0.35	-	3.28	7.38	5.46	0.49	5,858	45,671
山地鄉	0.42	1.35	0.98	0.16	-	2.56	12.26	5.45	0.51	3,361	26,205
平地原住民鄉鎮市	-	-	0.78	-	-	3.69	2.34	7.38	1.19	120	933
非原住民鄉鎮市	1.09	0.96	0.49	0.62	-	4.27	0.73	5.38	0.43	2,377	18,534
東部地區	0.90	0.72	6.01	0.12	0.02	2.64	5.85	5.96	0.81	9,528	74,280
山地鄉	1.77	0.86	5.41	0.19	0.05	1.88	4.01	5.56	0.83	2,303	17,954
平地原住民鄉鎮市	0.62	0.68	6.21	0.10	0.01	2.89	6.44	6.05	0.81	7,214	56,241
非原住民鄉鎮市	-	-	-	-	-	-	-	27.42	-	11	86
縣市											
新北	4.39	0.31	1.26	2.23	-	3.44	0.05	3.64	0.19	3,250	25,335
臺北	6.16	0.86	1.29	0.23	-	5.16	-	6.41	0.68	904	7,044
桃園	6.55	0.50	1.16	0.85	-	2.83	0.74	2.75	0.09	3,404	26,538
臺中	2.50	0.67	0.50	0.09	-	3.06	2.30	3.67	0.23	1,816	14,158
臺南	1.19	0.63	1.40	0.67	-	8.17	0.48	4.89	-	393	3,064
高雄	1.27	2.05	1.17	0.44	-	3.11	10.09	4.08	0.65	1,790	13,957
宜蘭	-	0.37	-	0.18	-	1.21	3.89	4.27	0.89	733	5,715
新竹	0.16	-	-	-	-	0.70	4.22	2.79	0.34	1,120	8,728
苗栗	1.43	0.21	-	0.39	-	5.22	11.96	5.21	0.14	543	4,237
彰化	10.19	1.80	0.29	0.32	-	4.82	0.21	0.84	0.40	389	3,032
南投	0.17	0.32	0.13	0.07	-	2.77	16.37	2.69	0.40	1,606	12,518
雲林	1.49	-	-	-	-	4.80	-	10.16	-	145	1,133
嘉義	-	-	0.24	2.68	-	0.32	18.37	4.31	-	326	2,545
屏東	0.40	0.87	0.59	0.03	-	2.91	6.03	6.27	0.54	3,146	24,522
臺東	1.50	1.06	8.07	0.19	-	2.94	7.38	6.02	0.67	4,058	31,630
花蓮	0.46	0.47	4.48	0.07	0.04	2.42	4.71	5.91	0.92	5,470	42,650
澎湖	-	-	-	-	-	13.36	-	3.48	-	81	633
基隆	-	-	-	-	-	1.05	-	2.77	-	616	4,803
新竹	2.09	0.79	0.63	-	-	8.21	0.32	7.77	-	314	2,449
嘉義	-	1.19	-	-	-	0.69	-	11.20	-	122	951

註：本題為複選題。

表C21-2 原住民就業者找尋工作的方法－按工作狀況分

		103年						單位：人次/百人次、人			
項目別		原住民 0800-066- 995專線或 都會區就 業服務台	託親 友師 長介紹	看報紙	自我 推薦 及詢問	向民間人 力銀行求 職(含上 網)	向公立就 業服務機 構求職(含 上網)	學校輔 導就業 及畢業 分發	參加政 府考試 分發	原住民 就業服 務員	民意 代表 介紹
總計	行 業	0.37	44.63	7.98	35.68	7.39	1.93	1.60	4.27	0.79	0.24
農 林 漁 牧 業		0.21	38.37	1.42	20.14	0.25	0.25	0.03	0.16	0.18	0.06
礦 業 及 土 石 採 取 業		1.10	69.30	13.90	31.19	4.80	0.59	-	-	-	1.45
製 造 業		0.32	45.05	13.70	43.40	13.34	2.48	0.37	0.17	0.39	-
電力及燃氣供應業		0.51	53.56	10.33	37.58	5.59	2.13	-	6.25	-	0.59
用水供應及污染整治業		0.57	48.75	7.16	32.25	3.27	3.70	-	9.64	2.47	0.95
營 造 業		0.27	72.46	4.51	36.69	1.39	0.24	0.07	0.10	0.42	0.04
批 發 及 零 售 業		0.16	27.92	11.16	40.79	13.07	1.97	0.09	-	0.16	0.03
運 輸 及 倉 儲 業		0.37	43.86	12.05	45.16	6.21	1.81	-	3.00	0.73	0.08
住 宿 及 餐 飲 業		0.13	39.93	13.24	37.30	8.24	2.47	0.83	0.05	0.30	-
資訊及通訊傳播業		-	21.56	8.36	52.90	34.44	6.09	0.98	0.84	-	-
金 融 及 保 險 業		0.75	34.55	7.16	38.90	26.10	5.13	1.01	5.19	0.74	-
不 動 產 業		1.13	27.80	15.05	48.60	21.97	1.55	1.05	-	-	-
專業、科學及技術服務業		-	24.81	8.45	40.41	23.18	1.54	1.39	0.53	1.10	-
支 援 服 務 業		0.21	49.79	11.88	34.02	6.97	3.42	0.18	2.70	1.99	1.11
公共行政及國防； 強制性社會安全		1.66	21.90	0.40	7.88	1.30	3.40	9.75	55.92	3.36	2.35
教 育 服 務 業		0.86	33.30	2.95	26.92	7.83	3.16	8.03	30.12	2.45	0.64
醫 療 保 健 及 社 會 工 作 服 務 業		0.23	33.63	6.49	46.55	12.84	4.83	10.19	5.09	2.43	0.23
藝術、娛樂及休閒服務業		0.51	36.49	6.68	37.75	8.41	2.44	1.04	3.95	1.78	0.60
其 他 服 務 業		0.70	39.64	6.28	34.11	5.44	1.60	1.93	0.64	0.76	0.34
職 業											
民意代表、主管及經理人員		0.34	9.17	2.53	15.76	4.99	0.70	1.08	11.00	0.82	2.48
專 業 人 員		0.36	22.14	4.13	38.14	13.41	4.06	11.09	18.17	1.86	0.40
技術員及助理專業人員		0.60	30.35	6.99	41.36	18.30	3.64	3.27	6.62	1.24	0.54
事 務 支 援 人 員		1.13	31.11	7.93	31.39	21.62	5.84	0.89	14.76	2.19	0.87
服務及銷售工作人員		0.12	30.89	10.12	36.43	8.71	1.96	2.57	6.21	0.53	0.04
農、林、漁、牧業生產人員		0.15	10.33	0.55	3.97	0.16	0.30	0.05	0.91	0.33	0.15
技 藝 有 關 工 作 人 員		0.36	66.34	6.24	37.53	2.32	0.67	0.23	0.59	0.60	0.04
機械設備操作及組裝人員		0.25	46.30	14.14	45.35	9.12	1.75	0.33	0.63	0.48	0.08
基層技術工及勞力工		0.56	67.20	6.35	35.36	2.21	1.53	0.12	0.98	0.76	0.43

註：本題為複選題。

表C21-2 原住民就業者找尋工作的方法－按工作狀況分(續)

103年											
單位：人次/百人次、人											
項目別	應徵招 貼廣告	宗教團 體介紹	企業主 來找	原住民 社團	看電 視、聽 廣播	自行 創業	自耕農	自營作 業/自 家事業	其他	樣本數 (人)	母體數 (人)
總計	2.16	0.67	2.40	0.47	0.01	2.98	4.84	4.69	0.48	30,226	235,643
行 業											
農 林 漁 牧 業	0.09	0.13	4.10	0.11	-	1.69	41.60	5.93	-	3,518	27,428
礦 業 及 土 石 採 取 業	0.50	-	4.33	0.34	-	-	-	-	-	171	1,330
製 造 業	3.59	0.07	0.69	0.06	-	0.70	-	1.44	0.32	4,933	38,459
電力及燃氣供應業	3.45	-	4.68	-	-	1.62	-	0.74	-	197	1,533
用水供應及污染整治業	2.14	-	0.42	1.63	-	1.21	-	2.63	0.34	285	2,224
營 造 業	0.78	0.11	6.60	1.01	-	1.26	-	1.99	-	5,611	43,744
批 發 及 零 售 業	4.22	0.05	0.55	0.19	-	9.01	-	12.62	0.12	2,728	21,265
運 輸 及 倉 儲 業	3.41	0.29	0.86	0.43	-	2.75	-	5.55	0.51	1,596	12,442
住 宿 及 餐 飲 業	4.54	0.10	0.36	0.13	-	7.13	-	9.54	0.07	2,938	22,904
資訊及通訊傳播業	0.41	-	1.30	-	0.41	0.47	-	1.32	-	221	1,724
金 融 及 保 險 業	1.10	-	2.89	-	-	-	-	-	2.55	322	2,509
不 動 產 業	6.17	-	-	-	-	-	-	2.63	-	78	611
專業、科學及技術服務業	1.48	0.90	4.51	-	-	10.23	-	4.10	0.49	209	1,628
支 援 服 務 業	2.15	0.44	2.46	2.15	-	2.07	-	1.84	0.11	880	6,863
公共行政及國防； 強制性社會安全	0.51	0.46	0.40	0.71	-	-	-	-	5.70	1,230	9,590
教 育 服 務 業	0.60	0.46	0.71	0.78	-	0.78	-	0.51	1.13	1,083	8,441
醫 療 保 健 及 社 會 工 作 服 務 業	1.12	1.81	0.78	0.25	-	0.57	-	0.90	0.92	1,692	13,191
藝術、娛樂及休閒服務業	1.29	-	1.44	1.33	0.20	8.23	-	7.80	0.49	607	4,732
其 他 服 務 業	2.14	6.88	2.12	0.52	-	6.38	-	10.76	0.14	1,927	15,024
職 業											
民意代表、主管及經理人員	1.15	0.42	0.84	-	-	22.89	-	9.48	24.97	278	2,170
專 業 人 員	0.74	4.44	1.27	0.66	0.07	2.32	-	1.27	0.81	1,841	14,354
技術員及助理專業人員	1.91	2.64	2.41	0.69	-	1.41	-	1.75	0.58	1,623	12,648
事 務 支 援 人 員	0.89	0.74	0.29	0.58	-	0.31	-	1.28	1.00	1,860	14,502
服務及銷售工作人員	3.68	0.34	0.51	0.21	-	8.02	0.01	11.24	0.12	6,569	51,208
農、林、漁、牧業生產人員	0.17	0.08	0.90	0.24	-	2.65	73.03	8.50	-	1,953	15,229
技 藝 有 關 工 作 人 員	1.50	0.12	5.77	0.76	0.01	1.73	-	3.09	0.08	6,154	47,976
機械設備操作及組裝人員	3.64	0.17	1.10	0.22	-	1.05	-	2.59	0.24	4,846	37,783
基層技術工及勞力工	1.47	0.46	3.82	0.64	-	0.62	0.71	1.87	0.15	5,101	39,774

註：本題為複選題。

表C22 原住民就業者工作場所僱用外籍勞工情形－按人口特性分

103年

單位：%、人

項目別				總計	有	沒有	樣本數 (人)	母體數 (人)
總性				100.00	5.81	94.19	30,226	235,643
男				100.00	5.57	94.43	16,624	129,604
女				100.00	6.10	93.90	13,601	106,039
年 齡								
15	~	19	歲	100.00	3.59	96.41	977	7,614
20	~	24	歲	100.00	5.60	94.40	3,020	23,543
25	~	29	歲	100.00	5.95	94.05	3,778	29,450
30	~	34	歲	100.00	6.61	93.39	4,349	33,905
35	~	39	歲	100.00	6.78	93.22	3,986	31,074
40	~	44	歲	100.00	6.31	93.69	3,735	29,117
45	~	49	歲	100.00	5.98	94.02	3,723	29,025
50	~	54	歲	100.00	5.84	94.16	3,120	24,324
55	~	59	歲	100.00	4.23	95.77	2,166	16,888
60	~	64	歲	100.00	3.18	96.82	985	7,679
65	歲	及	以	100.00	1.71	98.29	388	3,025
教 育 程 度								
小	學	及	以	100.00	4.74	95.26	4,108	32,024
國	(初)	100.00	6.27	93.73	7,272	56,699
高	中	(職	100.00	6.52	93.48	12,593	98,179
專			科	100.00	4.72	95.28	2,174	16,948
大	學	及	以	100.00	4.48	95.52	4,079	31,794
婚 姻 狀 況								
未			婚	100.00	5.44	94.56	10,791	84,125
有	配		偶	100.00	6.16	93.84	16,339	127,385
離	婚	或	分	100.00	5.38	94.62	2,267	17,671
喪			偶	100.00	4.92	95.08	829	6,462
個 人 每 月 收 入								
未	滿	1	萬	100.00	1.61	98.39	1,515	11,815
1	萬	元	~	100.00	2.85	97.15	4,887	38,105
2	萬	元	~	100.00	6.34	93.66	11,506	89,702
3	萬	元	~	100.00	7.23	92.77	7,612	59,340
4	萬	元	~	100.00	7.57	92.43	2,894	22,564
5	萬	元	~	100.00	4.73	95.27	1,093	8,524
6	萬	元	~	100.00	6.39	93.61	429	3,347
7	萬	元	及	100.00	5.21	94.79	289	2,248

表C22-1 原住民就業者工作場所僱用外籍勞工情形－按地區別分

103年

單位：%、人

項目別	總計	有	沒有	樣本數 (人)	母體數 (人)
總計	100.00	5.81	94.19	30,226	235,643
行政區域					
山地鄉	100.00	2.66	97.34	9,266	72,243
平地原住民鄉鎮市	100.00	4.58	95.42	7,542	58,797
非原住民鄉鎮市	100.00	8.68	91.32	13,417	104,604
統計區域					
北部地區	100.00	7.01	92.99	10,340	80,614
山地鄉	100.00	2.68	97.32	1,740	13,565
平地原住民鄉鎮市	100.00	11.44	88.56	41	323
非原住民鄉鎮市	100.00	7.87	92.13	8,559	66,726
中部地區	100.00	7.94	92.06	4,499	35,077
山地鄉	100.00	2.40	97.60	1,862	14,519
平地原住民鄉鎮市	100.00	4.90	95.10	167	1,300
非原住民鄉鎮市	100.00	12.32	87.68	2,470	19,258
南部地區	100.00	4.41	95.59	5,858	45,671
山地鄉	100.00	2.12	97.88	3,361	26,205
平地原住民鄉鎮市	100.00	0.75	99.25	120	933
非原住民鄉鎮市	100.00	7.83	92.17	2,377	18,534
東部地區	100.00	4.36	95.64	9,528	74,280
山地鄉	100.00	3.65	96.35	2,303	17,954
平地原住民鄉鎮市	100.00	4.60	95.40	7,214	56,241
非原住民鄉鎮市	100.00	-	100.00	11	86
縣市					
新豐市	100.00	4.79	95.21	3,250	25,335
臺北市	100.00	3.36	96.64	904	7,044
桃園市	100.00	12.26	87.74	3,404	26,538
臺中市	100.00	10.18	89.82	1,816	14,158
臺南市	100.00	7.32	92.68	393	3,064
高雄市	100.00	7.95	92.05	1,790	13,957
宜蘭縣	100.00	8.13	91.87	733	5,715
新竹縣	100.00	3.33	96.67	1,120	8,728
苗栗縣	100.00	6.42	93.58	543	4,237
彰化縣	100.00	16.98	83.02	389	3,032
南投縣	100.00	3.53	96.47	1,606	12,518
雲林縣	100.00	10.14	89.86	145	1,133
嘉義縣	100.00	2.48	97.52	326	2,545
屏東縣	100.00	2.39	97.61	3,146	24,522
臺東縣	100.00	4.00	96.00	4,058	31,630
花蓮縣	100.00	4.64	95.36	5,470	42,650
澎湖縣	100.00	5.09	94.91	81	633
基隆市	100.00	0.24	99.76	616	4,803
新竹市	100.00	7.42	92.58	314	2,449
嘉義市	100.00	-	100.00	122	951

表C22-2 原住民就業者工作場所僱用外籍勞工情形－按工作狀況分

103年

單位：%、人

項目別	總計	有	沒有	樣本數 (人)	母體數 (人)
總計	100.00	5.81	94.19	30,226	235,643
行 業					
農 林 漁 牧 業	100.00	1.83	98.17	3,518	27,428
礦 業 及 土 石 採 取 業	100.00	5.62	94.38	171	1,330
製 造 業	100.00	21.01	78.99	4,933	38,459
電力及燃氣供應業	100.00	2.82	97.18	197	1,533
用水供應及污染整治業	100.00	3.91	96.09	285	2,224
營 造 業	100.00	5.64	94.36	5,611	43,744
批 發 及 零 售 業	100.00	0.64	99.36	2,728	21,265
運 輸 及 倉 儲 業	100.00	3.28	96.72	1,596	12,442
住 宿 及 餐 飲 業	100.00	1.83	98.17	2,938	22,904
資訊及通訊傳播業	100.00	2.57	97.43	221	1,724
金 融 及 保 險 業	100.00	1.13	98.87	322	2,509
不 動 產 業	100.00	-	100.00	78	611
專業、科學及技術服務業	100.00	2.06	97.94	209	1,628
支 援 服 務 業	100.00	2.19	97.81	880	6,863
公共行政及國防； 強制性社會安全	100.00	-	100.00	1,230	9,590
教 育 服 務 業	100.00	0.39	99.61	1,083	8,441
醫 療 保 健 及 社 會 工 作 服 務 業	100.00	7.53	92.47	1,692	13,191
藝術、娛樂及休閒服務業	100.00	1.15	98.85	607	4,732
其 他 服 務 業	100.00	0.94	99.06	1,927	15,024
職 業					
民意代表、主管及經理人員	100.00	2.27	97.73	278	2,170
專 業 人 員	100.00	4.42	95.58	1,841	14,354
技術員及助理專業人員	100.00	6.02	93.98	1,623	12,648
事 務 支 援 人 員	100.00	3.27	96.73	1,860	14,502
服務及銷售工作人員	100.00	1.48	98.52	6,569	51,208
農、林、漁、牧業生產人員	100.00	1.69	98.31	1,953	15,229
技 藝 有 關 工 作 人 員	100.00	6.93	93.07	6,154	47,976
機械設備操作及組裝人員	100.00	14.86	85.14	4,846	37,783
基層技術工及勞力工	100.00	4.58	95.42	5,101	39,774

表C23 原住民就業者工作場所僱用外籍勞工之影響－按人口特性分

				103年					單位：％、人次/百人次、人				
項目別				總計	僱用外勞對工作影響					沒有影響	樣本數 (人)	母體數 (人)	
					有影響	部分工 作項目 被取代	工資 下降	同事人 際關係 問題	工作時 間縮短				其他
總 性	計 別			100.00	50.56	26.99	15.22	9.01	7.56	0.23	49.44	1,757	13,695
	男			100.00	55.54	28.90	16.98	10.49	8.56	0.43	44.46	927	7,222
	女			100.00	45.01	24.85	13.27	7.36	6.45	-	54.99	830	6,473
年	齡												
15	~	19	歲	100.00	46.96	25.46	14.79	3.59	3.13	-	53.04	35	273
20	~	24	歲	100.00	46.57	24.15	10.68	8.16	7.66	0.65	53.43	169	1,317
25	~	29	歲	100.00	47.92	26.50	15.25	7.39	7.87	-	52.08	225	1,753
30	~	34	歲	100.00	52.70	30.43	19.63	6.07	9.44	-	47.30	287	2,241
35	~	39	歲	100.00	54.61	28.48	16.67	13.37	6.83	0.85	45.39	270	2,107
40	~	44	歲	100.00	51.38	24.19	15.43	10.31	6.81	-	48.62	236	1,838
45	~	49	歲	100.00	49.07	24.55	16.25	8.14	8.08	-	50.93	223	1,736
50	~	54	歲	100.00	48.76	23.61	15.15	11.44	5.25	-	51.24	182	1,421
55	~	59	歲	100.00	49.62	32.39	5.67	8.47	11.86	-	50.38	92	714
60	~	64	歲	100.00	53.80	37.84	9.86	6.57	1.61	2.06	46.20	31	244
65	歲	及	以	100.00	70.50	62.42	-	-	8.08	-	29.50	7	52
教	育	程	度										
小	學	及	以	100.00	49.80	30.97	14.42	8.25	6.09	-	50.20	195	1,518
國	(初)	100.00	53.97	28.56	16.95	8.93	8.05	0.51	46.03	456	3,555
高	中	(職	100.00	52.24	27.98	14.71	9.68	8.07	0.21	47.76	821	6,400
專			科	100.00	44.30	21.44	15.10	6.71	8.49	-	55.70	103	800
大	學	及	以	100.00	38.80	17.48	14.14	8.31	5.13	-	61.20	183	1,423
婚	姻	狀	況										
未			婚	100.00	47.30	25.84	14.67	8.21	7.38	0.19	52.70	587	4,575
有	配		偶	100.00	52.64	28.18	15.66	9.02	7.94	0.19	47.36	1,007	7,852
離	婚	或	分	100.00	48.52	25.43	14.06	10.43	6.67	0.85	51.48	122	951
喪			偶	100.00	52.23	18.82	16.04	16.12	3.55	-	47.77	41	318
個	人	每	月										
未	滿	1	萬	100.00	48.66	27.63	31.58	4.80	8.85	-	51.34	24	190
1	萬	元	~	100.00	42.46	25.05	15.27	5.24	10.94	-	57.54	139	1,087
2	萬	元	~	100.00	51.19	26.87	17.96	6.70	8.03	-	48.81	729	5,686
3	萬	元	~	100.00	48.90	26.60	11.51	10.77	5.40	0.50	51.10	550	4,291
4	萬	元	~	100.00	62.01	35.04	16.73	14.29	7.41	0.57	37.99	219	1,708
5	萬	元	~	100.00	47.62	12.94	11.39	11.70	11.60	-	52.38	52	403
6	萬	元	~	100.00	32.94	14.85	5.72	9.81	8.28	-	67.06	27	214
7	萬	元	及	100.00	34.65	16.76	-	11.24	17.89	-	65.35	15	117

註：本題為複選題。有影響/沒有影響為事後歸類，合計為100.00%。

表C23-1 原住民就業者工作場所僱用外籍勞工之影響－按地區別分

103年										
單位：％、人次/百人次、人										
項目別	總計	僱用外勞對工作影響						沒有影響	樣本數 (人)	母體數 (人)
		有影響	部分工 作項目 被取代	工資 下降	同事人 際關係 問題	工作時 間縮短	其他			
總計	100.00	50.56	26.99	15.22	9.01	7.56	0.23	49.44	1,757	13,695
行政區										
山地鄉	100.00	51.89	25.19	18.43	9.03	10.41	0.44	48.11	247	1,922
平地原住民鄉鎮市	100.00	35.48	20.49	13.47	5.97	3.72	0.30	64.52	346	2,695
非原住民鄉鎮市	100.00	54.75	29.30	15.07	9.91	8.10	0.16	45.25	1,164	9,078
統計區										
北部地區	100.00	68.58	33.40	22.31	11.26	11.63	0.26	31.42	725	5,654
山地鄉	100.00	81.47	17.78	46.24	1.94	27.88	-	18.53	47	363
平地原住民鄉鎮市	-	-	64.86	25.63	-	9.51	-	-	5	37
非原住民鄉鎮市	100.00	67.47	34.26	20.63	11.99	10.53	0.28	32.53	674	5,254
中部地區	100.00	47.17	24.77	7.58	12.64	7.04	0.31	52.83	357	2,785
山地鄉	100.00	74.60	36.70	8.55	31.69	4.82	2.44	25.40	45	349
平地原住民鄉鎮市	100.00	41.46	-	-	7.68	33.78	-	58.54	8	64
非原住民鄉鎮市	100.00	43.29	23.68	7.64	9.98	6.65	-	56.71	304	2,372
南部地區	100.00	28.07	21.82	7.81	1.66	4.19	-	71.93	258	2,015
山地鄉	100.00	28.76	24.24	9.86	-	10.84	-	71.24	71	556
平地原住民鄉鎮市	-	-	100.00	-	-	-	-	-	1	7
非原住民鄉鎮市	100.00	27.46	20.52	7.07	2.30	1.67	-	72.54	186	1,452
東部地區	100.00	36.01	20.91	14.04	6.54	3.00	0.25	63.99	416	3,242
山地鄉	100.00	43.02	23.96	15.55	8.55	3.34	-	56.98	84	655
平地原住民鄉鎮市	100.00	34.24	20.14	13.66	6.03	2.91	0.31	65.76	332	2,588
非原住民鄉鎮市	-	-	-	-	-	-	-	-	-	-
縣市										
新北市	100.00	44.23	17.18	14.95	8.39	17.24	1.21	55.77	156	1,214
臺北市	100.00	44.19	23.19	7.52	5.99	15.26	-	55.81	30	237
桃園市	100.00	75.53	43.46	17.51	15.53	8.04	-	24.47	417	3,254
臺中市	100.00	49.79	32.80	12.58	1.53	9.64	-	50.21	185	1,442
臺南市	100.00	68.29	53.59	14.70	-	-	-	31.71	29	224
高雄巿	100.00	24.71	20.39	4.88	2.62	2.18	-	75.29	142	1,110
宜蘭縣	100.00	97.15	15.50	67.61	1.51	30.26	-	2.85	60	465
新竹縣	100.00	81.45	33.29	44.74	-	3.42	-	18.55	37	291
苗栗縣	100.00	37.03	24.27	7.60	-	10.23	-	62.97	35	272
彰化縣	100.00	5.83	5.22	-	-	1.76	-	94.17	66	515
南投縣	100.00	79.33	16.59	2.07	60.23	4.60	1.92	20.67	57	442
雲林縣	100.00	100.00	44.27	-	55.73	-	-	-	15	115
嘉義縣	100.00	11.83	-	4.92	6.91	-	-	88.17	8	63
屏東縣	100.00	21.38	15.91	10.53	-	10.30	-	78.62	75	585
臺東縣	100.00	49.51	33.93	10.44	11.71	7.11	0.64	50.49	162	1,264
花蓮縣	100.00	27.39	12.60	16.35	3.24	0.37	-	72.61	254	1,978
澎湖縣	100.00	17.03	-	17.03	-	-	-	82.97	4	32
基隆巿	100.00	-	-	-	-	-	-	100.00	1	11
新竹巿	100.00	49.36	23.14	26.28	4.62	-	-	50.64	23	182
嘉義巿	-	-	-	-	-	-	-	-	-	-

註：本題為複選題。有影響/沒有影響為事後歸類，合計為100.00%。

表C23-2 原住民就業者工作場所僱用外籍勞工之影響－按工作狀況分

		103年						單位：%、人次/百人次、人		
項目別	總計	有影響	僱用外勞對工作影響					沒有影響	樣本數 (人)	母體數 (人)
			部分工 作項目 被取代	工資 下降	同事人 際關係 問題	工作時 間縮短	其他			
總計	100.00	50.56	26.99	15.22	9.01	7.56	0.23	49.44	1,757	13,695
行業										
農 林 漁 牧 業	100.00	48.09	23.59	12.45	9.68	15.54	-	51.91	64	501
礦業及土石採取業	100.00	93.11	31.06	25.89	12.96	36.17	-	6.89	10	75
製 造 業	100.00	48.72	24.96	14.81	8.82	6.95	0.29	51.28	1,037	8,081
電力及燃氣供應業	100.00	100.00	100.00	21.34	-	19.83	-	-	6	43
用水供應及污染整治業	100.00	81.60	39.17	59.42	-	12.66	-	18.40	11	87
營 造 業	100.00	68.73	42.44	18.01	12.02	8.40	0.33	31.27	317	2,468
批 發 及 零 售 業	100.00	27.18	20.00	14.16	7.18	20.00	-	72.82	17	136
運 輸 及 倉 儲 業	100.00	54.30	19.62	17.69	12.23	4.77	-	45.70	52	409
住 宿 及 餐 飲 業	100.00	30.90	9.98	9.80	9.02	4.59	-	69.10	54	418
資訊及通訊傳播業	100.00	83.72	-	30.95	24.35	28.42	-	16.28	6	44
金 融 及 保 險 業	100.00	100.00	71.21	71.21	28.79	-	-	-	4	28
不 動 產 業	-	-	-	-	-	-	-	-	-	-
專業、科學及技術服務業	100.00	-	-	-	-	-	-	100.00	4	34
支 援 服 務 業	100.00	55.16	33.53	40.72	-	10.17	-	44.84	19	150
公共行政及國防； 強制性社會安全	-	-	-	-	-	-	-	-	-	-
教 育 服 務 業	100.00	26.02	26.02	26.02	-	-	-	73.98	4	33
醫 療 保 健 及 社 會 工 作 服 務 業	100.00	21.76	12.60	5.80	1.99	3.30	-	78.24	127	994
藝術、娛樂及休閒服務業	100.00	52.45	11.80	-	40.65	-	-	47.55	7	55
其 他 服 務 業	100.00	54.24	37.84	5.46	6.12	10.95	-	45.76	18	141
職業										
民意代表、主管及經理人員	100.00	-	-	-	-	-	-	100.00	6	49
專 業 人 員	100.00	30.46	21.83	9.61	5.52	1.14	-	69.54	81	634
技術員及助理專業人員	100.00	33.24	9.35	10.86	11.90	2.74	-	66.76	98	761
事 務 支 援 人 員	100.00	30.61	5.02	3.26	14.21	8.12	-	69.39	61	474
服務及銷售工作人員	100.00	30.49	13.72	9.90	3.92	5.49	-	69.51	97	758
農、林、漁、牧業生產人員	100.00	43.64	25.40	2.98	12.67	7.73	-	56.36	33	257
技藝有關工作人員	100.00	57.79	35.64	17.11	9.36	8.16	0.15	42.21	426	3,323
機械設備操作及組裝人員	100.00	54.19	27.62	15.35	9.49	7.84	0.32	45.81	720	5,615
基層技術工及勞力工	100.00	56.28	30.62	22.63	7.41	10.75	0.44	43.72	234	1,824

註：本題為複選題。有影響/沒有影響為事後歸類，合計為100.00%。

表D：原住民失業者

- 1.統計表皆是15歲以上原住民的資料。
 - 2.表內人數，因加權後四捨五入的關係，有些細項人數相加不等於總計。
 - 3.每一橫行的百分比加總應該等於100.00，有些不等於100.00是因四捨五入的關係。
- "—"表示交叉格無資料，"0.00"表示百分比小於0.005，"0"表示人數小於0.5。

4.統計區域：

北部地區：含新北市、臺北市、基隆市、桃園市、新竹市、新竹縣、宜蘭縣
中部地區：含臺中市、苗栗縣、彰化縣、南投縣、雲林縣
南部地區：含臺南市、高雄市、嘉義市、嘉義縣、屏東縣、澎湖縣
東部地區：含臺東縣、花蓮縣

表D1 原住民失業者平均失業週數－按人口特性分

103年													
單位：％、週、人													
項目別				總計	1~2週	3~4週	5~13週	14~26週	27~52週	53週以上	平均失業時間	樣本數(人)	母體數(人)
總性計別				100.00	5.99	13.04	41.11	23.78	9.41	6.68	21.20	1,286	10,025
男				100.00	5.88	12.58	43.19	23.60	8.19	6.54	20.65	707	5,509
女				100.00	6.11	13.59	38.56	23.99	10.91	6.84	21.86	579	4,516
年 齡													
15	~	19	歲	100.00	11.74	11.83	62.59	11.02	2.23	0.59	9.26	122	950
20	~	24	歲	100.00	8.49	17.44	49.74	14.03	5.26	5.05	14.70	269	2,100
25	~	29	歲	100.00	4.94	11.67	46.51	26.07	7.33	3.48	16.04	204	1,588
30	~	34	歲	100.00	3.77	14.04	47.81	17.38	11.10	5.90	21.08	145	1,134
35	~	39	歲	100.00	3.70	10.70	17.58	42.42	15.74	9.86	30.13	131	1,018
40	~	44	歲	100.00	0.95	14.25	37.56	26.03	13.34	7.85	24.09	125	976
45	~	49	歲	100.00	5.76	10.55	25.04	31.76	16.05	10.83	28.69	76	594
50	~	54	歲	100.00	6.24	15.45	26.13	35.20	11.03	5.94	19.90	91	711
55	~	59	歲	100.00	5.53	3.77	38.25	21.04	15.82	15.59	39.37	70	548
60	~	64	歲	100.00	9.26	9.66	29.64	38.09	4.23	9.13	31.40	36	278
65	歲	及	以	100.00	5.99	12.20	22.34	21.34	5.49	32.63	60.97	16	127
教 育 程 度													
小	學	及	以	100.00	6.46	9.93	26.96	38.24	6.72	11.69	28.69	137	1,067
國	(初)	100.00	4.72	11.86	40.57	26.68	10.34	5.83	22.75	306	2,386
高	中	(職	100.00	6.02	13.33	43.45	21.31	8.93	6.95	20.50	572	4,455
專			科	100.00	7.83	14.94	34.79	25.81	10.24	6.40	19.84	60	470
大	學	及	以	100.00	6.90	15.41	46.49	16.30	10.88	4.03	16.37	211	1,647
婚 姻 狀 況													
未			婚	100.00	6.82	13.46	48.54	18.50	8.13	4.56	16.82	751	5,857
有		配	偶	100.00	4.69	12.50	31.11	31.63	10.33	9.74	27.21	388	3,024
離	婚	或	分	100.00	3.43	15.92	28.09	29.02	14.51	9.04	27.06	109	852
喪			偶	100.00	10.31	1.81	33.37	33.03	10.79	10.69	29.56	38	293
個 人 每 月 收 入													
沒	有	收	入	100.00	5.84	12.49	43.75	22.37	9.43	6.12	19.74	1,028	8,018
未	滿	1	萬	100.00	5.28	12.98	31.15	28.22	10.13	12.24	30.80	152	1,182
1	萬	元	~	100.00	6.55	22.54	30.47	30.57	8.69	1.17	14.47	70	547
2	萬	元	~	100.00	13.02	13.89	31.49	17.00	11.90	12.69	44.66	22	169
3	萬	元	~	100.00	12.01	5.42	24.54	52.03	-	6.00	21.52	13	102
4	萬	元	~	100.00	-	-	-	100.00	-	-	26.00	1	8
5	萬	元	~	-	-	-	-	-	-	-	-	-	-
6	萬	元	~	-	-	-	-	-	-	-	-	-	-
7	萬	元	及	-	-	-	-	-	-	-	-	-	-

表D1-1 原住民失業者平均失業週數－按地區別分

103年

單位：%、週、人

項目別	總計	1~2週	3~4週	5~13週	14~26週	27~52週	53週以上	平均失業時間	樣本數(人)	母體數(人)
總計	100.00	5.99	13.04	41.11	23.78	9.41	6.68	21.20	1,286	10,025
行政區										
山地鄉	100.00	5.87	11.94	36.32	26.60	11.27	8.00	23.87	358	2,789
平地原住民鄉鎮市	100.00	7.97	20.24	38.93	21.82	7.48	3.57	15.19	316	2,464
非原住民鄉鎮市	100.00	5.03	9.96	45.03	23.14	9.33	7.51	22.73	612	4,772
統計區										
北部地區	100.00	4.70	5.73	50.18	22.97	9.05	7.37	23.68	377	2,942
山地鄉	100.00	8.57	-	41.91	23.61	17.71	8.20	25.99	58	454
平地原住民鄉鎮市	100.00	-	-	100.00	-	-	-	5.00	1	6
非原住民鄉鎮市	100.00	4.00	6.79	51.58	22.91	7.48	7.24	23.31	318	2,482
中部地區	100.00	4.08	12.13	30.80	35.41	11.00	6.58	21.79	239	1,863
山地鄉	100.00	1.14	10.17	28.01	46.77	9.31	4.61	22.25	90	701
平地原住民鄉鎮市	100.00	-	-	13.35	52.41	34.24	-	19.71	10	74
非原住民鄉鎮市	100.00	6.26	14.22	33.79	26.92	10.51	8.30	21.63	139	1,087
南部地區	100.00	7.49	14.56	40.46	17.08	11.87	8.54	22.73	261	2,032
山地鄉	100.00	9.89	16.88	39.00	12.44	11.19	10.59	23.20	103	803
平地原住民鄉鎮市	100.00	-	31.40	29.88	14.72	24.01	-	16.95	3	26
非原住民鄉鎮市	100.00	6.06	12.64	41.67	20.22	12.06	7.35	22.55	154	1,203
東部地區	100.00	7.33	19.34	39.16	22.00	7.25	4.91	17.57	409	3,188
山地鄉	100.00	4.51	15.20	37.70	24.87	9.47	8.26	24.72	107	831
平地原住民鄉鎮市	100.00	8.33	20.80	39.68	20.99	6.47	3.73	15.05	302	2,357
非原住民鄉鎮市	-	-	-	-	-	-	-	-	-	-
縣										
新北市	100.00	4.36	5.94	59.73	17.78	5.31	6.89	24.18	111	866
臺北市	100.00	3.83	-	57.90	22.49	6.74	9.04	19.61	38	293
桃園市	100.00	1.92	5.30	49.16	27.66	6.76	9.20	24.50	145	1,130
臺中市	100.00	4.78	14.59	30.32	34.02	10.34	5.94	20.95	110	861
臺南市	100.00	4.07	19.98	33.03	35.04	7.88	-	14.18	34	269
高雄巿	100.00	7.54	13.05	41.16	13.42	14.00	10.83	26.40	100	779
宜蘭縣	100.00	3.52	-	51.43	21.53	14.51	9.00	34.74	28	217
新竹縣	100.00	15.96	8.50	25.79	24.49	21.76	3.51	18.40	27	208
苗栗縣	100.00	-	14.72	13.17	53.99	11.70	6.42	22.81	25	195
彰化縣	100.00	13.54	20.22	58.05	2.89	5.31	-	7.37	19	147
南投縣	100.00	2.45	6.80	31.34	37.10	12.75	9.56	26.21	79	617
雲林縣	100.00	-	-	19.67	65.04	15.29	-	19.70	6	44
嘉義縣	100.00	-	-	74.20	25.80	-	-	14.49	5	37
屏東縣	100.00	8.88	16.53	38.85	15.13	11.85	8.75	21.62	109	850
臺東縣	100.00	7.38	21.09	37.69	21.70	8.37	3.77	17.59	163	1,273
花蓮縣	100.00	7.30	18.18	40.14	22.20	6.51	5.67	17.56	246	1,915
澎湖縣	100.00	22.42	-	48.49	-	-	29.09	40.10	4	32
基隆巿	100.00	14.68	6.72	13.61	21.83	43.16	-	26.58	13	99
新竹巿	100.00	9.42	25.52	42.68	18.73	3.64	-	10.21	17	129
嘉義巿	100.00	-	-	60.62	15.39	15.54	8.45	24.73	8	66

表D2 原住民失業者找尋工作的方法－按人口特性分

				103年					單位：人次/百人次、人			
項目別				原住民 0800-066- 995專線或 都會區就 業服務台	託親友師 長介紹	看報紙	自我推薦 及詢問	向民間人 力銀行求 職(含上網)	向公立就 業服務機 構求職 (含上網)	學校輔導 就業及畢 業分發	參加政府 考試分發	原住民就 業服務員
總計		性別		7.06	53.09	32.09	24.32	29.56	11.55	0.12	0.58	3.33
男				6.30	56.36	30.26	25.54	28.59	10.00	0.22	0.67	2.06
女				7.99	49.10	34.33	22.84	30.74	13.43	-	0.46	4.88
年齡												
15	~	19	歲	4.09	53.72	27.84	18.84	39.46	2.98	-	1.53	-
20	~	24	歲	7.16	48.35	31.40	28.58	44.30	16.94	0.56	0.61	2.07
25	~	29	歲	7.83	49.02	33.04	22.26	42.83	16.30	-	0.94	5.54
30	~	34	歲	9.37	47.74	39.63	19.69	37.07	16.64	-	0.76	3.03
35	~	39	歲	7.12	52.42	41.94	30.97	24.83	10.31	-	-	4.23
40	~	44	歲	4.89	58.49	34.43	22.94	16.99	9.20	-	0.69	2.00
45	~	49	歲	9.76	56.08	26.67	17.49	13.71	5.32	-	-	3.10
50	~	54	歲	8.72	62.84	23.70	33.03	6.97	6.89	-	-	4.42
55	~	59	歲	5.29	70.14	25.29	16.99	-	8.10	-	-	10.09
60	~	64	歲	2.78	50.46	25.70	31.79	2.76	2.21	-	-	-
65	歲	及	以上	8.67	52.83	15.22	18.11	-	-	-	-	-
教育程度												
小學	及	以下		4.33	61.04	23.59	18.55	4.73	4.79	-	-	3.65
國(初)		中		6.83	59.04	31.08	27.55	15.26	8.74	-	0.36	3.93
高中(職)				7.04	54.89	38.49	23.76	32.76	11.32	-	0.45	3.28
專科				10.65	29.06	28.68	19.97	45.04	16.19	-	1.43	3.95
大學	及	以上		8.21	41.31	22.75	26.16	53.29	19.26	0.72	1.36	2.19
婚姻狀況												
未婚			婚	6.45	50.59	32.71	24.45	39.31	13.55	0.20	0.72	2.78
有配			偶	8.15	54.59	29.70	24.70	17.33	10.10	-	0.29	3.76
離婚	或	分居		5.33	66.34	40.98	23.18	15.16	4.29	-	0.79	4.68
喪偶				12.96	49.14	18.55	21.11	2.78	7.48	-	-	5.78
個人每月收入												
沒有	收	入		7.37	53.34	33.45	24.71	32.55	11.73	0.15	0.65	3.18
未滿	1	萬元		9.16	55.91	24.47	25.79	15.86	13.19	-	-	5.09
1萬元	~	未滿2萬元		-	43.60	31.55	22.95	17.41	7.09	-	1.01	1.69
2萬元	~	未滿3萬元		4.96	55.30	16.30	10.44	30.74	10.12	-	-	5.28
3萬元	~	未滿4萬元		-	43.98	37.50	9.14	18.66	4.96	-	-	-
4萬元	~	未滿5萬元		-	100.00	100.00	-	-	-	-	-	-
5萬元	~	未滿6萬元		-	-	-	-	-	-	-	-	-
6萬元	~	未滿7萬元		-	-	-	-	-	-	-	-	-
7萬元	及	以上		-	-	-	-	-	-	-	-	-

註：本題為複選題。

表D2 原住民失業者找尋工作的方法－按人口特性分(續)

				103年						單位：人次/百人次、人		
項目別				民意代表 介紹	應徵招貼 廣告	宗教團體 介紹	企業主 來找	原住民 社團	看電視、 聽廣播	其他	樣本數 (人)	母體數 (人)
總計別				0.22	3.55	0.64	1.91	0.90	0.21	0.95	1,286	10,025
男				0.18	2.90	0.75	2.48	0.61	0.21	0.54	707	5,509
女				0.25	4.35	0.52	1.22	1.26	0.22	1.44	579	4,516
年 齡												
15	~	19	歲	-	7.38	1.09	-	0.65	-	-	122	950
20	~	24	歲	-	2.63	0.38	0.81	1.05	-	-	269	2,100
25	~	29	歲	-	3.45	0.51	0.56	1.27	-	-	204	1,588
30	~	34	歲	-	4.13	-	0.84	0.73	-	0.94	145	1,134
35	~	39	歲	-	2.29	-	2.24	2.55	-	0.61	131	1,018
40	~	44	歲	0.63	2.00	1.84	1.98	-	-	1.55	125	976
45	~	49	歲	-	3.23	1.36	2.34	-	-	3.13	76	594
50	~	54	歲	-	7.24	0.69	5.36	-	1.69	2.14	91	711
55	~	59	歲	-	1.42	-	8.80	1.44	-	0.68	70	548
60	~	64	歲	3.66	-	-	5.08	-	-	4.68	36	278
65	歲	及	以	4.16	6.32	5.47	-	-	7.31	9.63	16	127
上 度												
教 育 程 度												
小	學	及	以	1.45	5.08	-	5.04	1.10	0.87	1.22	137	1,067
國	(初)	-	3.40	1.21	2.20	0.26	0.09	0.68	306	2,386
高	中	(職	0.14	2.61	0.43	0.96	0.58	-	1.11	572	4,455
專			科	-	6.03	-	3.20	3.90	-	1.12	60	470
大	學	及	以	-	4.62	0.98	1.69	1.73	0.60	0.65	211	1,647
上 況												
婚 姻 狀 況												
未			婚	-	4.00	0.45	0.92	0.65	0.04	0.18	751	5,857
有	配		偶	0.54	3.50	1.09	3.60	1.46	0.64	2.14	388	3,024
離	婚	或	分	-	1.94	0.58	2.42	0.97	-	1.05	109	852
喪			偶	1.81	-	-	2.98	-	-	3.61	38	293
個 人 每 月 收 入												
沒	有	收	入	0.08	3.64	0.65	1.25	0.92	0.24	0.39	1,028	8,018
未	滿	1	萬	1.31	3.11	1.00	3.40	0.71	0.18	3.80	152	1,182
1	萬	元	~	-	2.92	-	9.38	-	-	0.68	70	547
2	萬	元	~	-	-	-	-	-	-	-	22	169
3	萬	元	~	-	11.43	-	-	-	-	15.00	13	102
4	萬	元	~	-	-	-	-	100.00	-	-	1	8
5	萬	元	~	-	-	-	-	-	-	-	-	-
6	萬	元	~	-	-	-	-	-	-	-	-	-
7	萬	元	及	-	-	-	-	-	-	-	-	-
以 上												

註：本題為複選題。

表D2-1 原住民失業者找尋工作的方法－按地區別分

103年										單位：人次/百人次、人
項目別	原住民 0800-066- 995專線或 都會區就 業服務台	託親友師 長介紹	看報紙	自我推薦 及詢問	向民間人 力銀行求 職(含上網)	向公立就 業服務機 構求職 (含上網)	學校輔導 就業及畢 業分發	參加政府 考試分發	原住民就 業服務員	
總計	7.06	53.09	32.09	24.32	29.56	11.55	0.12	0.58	3.33	
行政區										
山地鄉	12.07	56.05	28.49	23.21	20.27	10.06	0.29	0.56	3.96	
平地原住民鄉鎮市	5.45	57.92	26.29	27.03	25.05	13.83	-	0.33	5.30	
非原住民鄉鎮市	4.96	48.87	37.20	23.58	37.31	11.23	0.08	0.72	1.94	
統計區										
北部地區	5.22	49.76	37.46	23.30	34.35	9.63	-	0.51	2.76	
山地鄉	8.31	47.26	18.01	14.44	18.91	9.23	-	-	5.76	
平地原住民鄉鎮市	-	100.00	-	100.00	-	-	-	-	-	
非原住民鄉鎮市	4.67	50.10	41.10	24.74	37.26	9.72	-	0.61	2.22	
中部地區	9.42	53.68	26.69	23.67	25.81	8.58	-	1.06	0.70	
山地鄉	14.87	55.58	20.60	22.42	13.86	7.00	-	1.05	1.85	
平地原住民鄉鎮市	13.35	50.70	36.03	19.82	-	9.58	-	-	-	
非原住民鄉鎮市	5.64	52.66	29.97	24.73	35.29	9.53	-	1.14	-	
南部地區	8.57	50.85	35.52	19.13	34.62	14.19	0.19	0.73	4.02	
山地鄉	14.27	61.73	34.46	16.98	27.77	12.09	-	1.01	5.52	
平地原住民鄉鎮市	-	82.87	61.28	38.72	31.40	-	-	-	-	
非原住民鄉鎮市	4.95	42.89	35.66	20.13	39.25	15.90	0.32	0.56	3.11	
東部地區	6.42	57.25	28.12	28.96	24.10	13.37	0.25	0.25	4.94	
山地鄉	9.64	55.77	35.11	34.68	19.19	11.15	0.96	-	3.26	
平地原住民鄉鎮市	5.28	57.77	25.65	26.95	25.83	14.15	-	0.34	5.53	
非原住民鄉鎮市	-	-	-	-	-	-	-	-	-	
縣市										
新北市	2.33	48.65	45.23	19.63	38.71	9.85	-	-	-	
臺北市	-	34.93	46.61	24.50	73.51	14.31	-	-	3.94	
桃園市	7.40	53.46	31.65	25.33	20.82	7.15	-	1.34	3.86	
臺中市	4.07	54.26	28.50	29.61	31.47	2.93	-	0.81	0.83	
臺南市	2.14	32.51	33.88	15.29	41.79	16.66	-	-	-	
高雄市	7.40	46.76	34.59	21.68	35.32	16.45	-	0.86	3.66	
宜蘭縣	13.31	36.77	25.73	10.10	23.10	-	-	-	8.36	
新竹縣	4.95	67.12	45.81	39.54	25.23	15.49	-	-	3.86	
苗栗縣	15.22	40.17	20.19	20.25	22.43	6.57	-	3.80	-	
彰化縣	-	31.17	36.08	15.73	37.77	32.62	-	-	-	
南投縣	16.24	63.95	22.84	16.95	14.15	10.94	-	0.89	0.94	
雲林縣	24.22	33.16	42.62	43.41	54.14	14.63	-	-	-	
嘉義縣	-	58.56	26.07	18.34	11.65	11.65	-	-	-	
屏東縣	12.00	60.53	34.40	15.98	31.84	12.31	0.46	0.95	5.22	
臺東縣	11.28	52.33	14.31	30.25	17.79	17.91	-	0.63	7.68	
花蓮縣	3.18	60.51	37.29	28.11	28.29	10.35	0.42	-	3.12	
澎湖縣	27.94	32.87	42.97	22.42	39.19	-	-	-	27.94	
基隆市	-	84.20	52.13	35.43	44.26	43.38	-	-	-	
新竹市	8.38	25.98	10.32	14.07	60.49	-	-	-	-	
嘉義市	-	53.68	69.32	44.15	43.41	9.87	-	-	-	

註：本題為複選題。

表D2-1 原住民失業找尋工作的方法—按地區別分(續)

103年									
單位：人次/百人次、人									
項目別	民意代表 介紹	應徵招貼 廣告	宗教團體 介紹	企業主 來找	原住民 社團	看電視、 聽廣播	其他	樣本數 (人)	母體數 (人)
總計	0.22	3.55	0.64	1.91	0.90	0.21	0.95	1,286	10,025
行政區									
山地鄉	0.77	2.39	1.76	1.49	1.98	0.41	2.34	358	2,789
平地原住民鄉鎮市	-	2.06	0.20	4.65	0.50	-	0.77	316	2,464
非原住民鄉鎮市	-	5.01	0.22	0.75	0.48	0.21	0.22	612	4,772
統計區									
北部地區	0.73	5.44	1.40	0.81	0.81	0.34	1.41	377	2,942
山地鄉	4.76	6.34	9.06	1.47	3.03	-	9.16	58	454
平地原住民鄉鎮市	-	-	-	-	-	-	-	1	6
非原住民鄉鎮市	-	5.29	-	0.69	0.41	0.40	-	318	2,482
中部地區	-	4.45	0.56	0.36	1.18	-	1.39	239	1,863
山地鄉	-	1.74	-	0.96	2.19	-	-	90	701
平地原住民鄉鎮市	-	-	-	-	-	-	20.53	10	74
非原住民鄉鎮市	-	6.50	0.95	-	0.62	-	0.98	139	1,087
南部地區	-	2.12	-	1.45	0.90	0.10	0.70	261	2,032
山地鄉	-	0.77	-	1.37	1.03	0.26	1.77	103	803
平地原住民鄉鎮市	-	-	-	-	14.72	-	-	3	26
非原住民鄉鎮市	-	3.08	-	1.54	0.51	-	-	154	1,203
東部地區	-	2.20	0.40	4.14	0.82	0.29	0.41	409	3,188
山地鄉	-	2.33	0.96	2.09	2.16	1.12	1.13	107	831
平地原住民鄉鎮市	-	2.15	0.21	4.86	0.35	-	0.16	302	2,357
非原住民鄉鎮市	-	-	-	-	-	-	-	-	-
縣									
新北市	-	3.55	-	1.98	-	-	-	111	866
臺北市	-	3.37	-	-	-	3.37	-	38	293
桃園市	-	10.02	1.59	0.59	0.90	-	-	145	1,130
臺中市	-	5.38	1.20	0.78	0.87	-	1.24	110	861
臺南市	-	-	-	-	-	-	-	34	269
高雄市	-	3.69	-	2.38	0.79	-	1.15	100	779
宜蘭縣	9.97	-	10.69	-	6.35	-	19.19	28	217
新竹縣	-	3.01	-	-	-	-	-	27	208
苗栗縣	-	3.59	-	-	4.05	-	-	25	195
彰化縣	-	16.45	-	-	-	-	-	19	147
南投縣	-	0.89	-	-	-	-	2.47	79	617
雲林縣	-	-	-	-	15.29	-	-	6	44
嘉義縣	-	-	-	29.79	-	-	-	5	37
屏東縣	-	1.69	-	-	1.43	0.25	0.62	109	850
臺東縣	-	2.15	-	5.81	-	0.73	1.03	163	1,273
花蓮縣	-	2.23	0.67	3.03	1.37	-	-	246	1,915
澎湖縣	-	-	-	-	-	-	-	4	32
基隆市	-	-	-	-	-	-	-	13	99
新竹市	-	-	-	-	-	-	-	17	129
嘉義市	-	-	-	-	-	-	-	8	66

註：本題為複選題。

表D3 原住民失業者想找全日還是部分時間工作—按人口特性分

103年

單位：%、人

項目別				總計	全日	部分時間	樣本數 (人)	母體數 (人)
總性				100.00	90.67	9.33	1,286	10,025
男				100.00	92.97	7.03	707	5,509
女				100.00	87.87	12.13	579	4,516
年 齡								
15	~	19	歲	100.00	90.78	9.22	122	950
20	~	24	歲	100.00	94.21	5.79	269	2,100
25	~	29	歲	100.00	97.44	2.56	204	1,588
30	~	34	歲	100.00	94.85	5.15	145	1,134
35	~	39	歲	100.00	92.25	7.75	131	1,018
40	~	44	歲	100.00	87.90	12.10	125	976
45	~	49	歲	100.00	85.99	14.01	76	594
50	~	54	歲	100.00	86.61	13.39	91	711
55	~	59	歲	100.00	71.65	28.35	70	548
60	~	64	歲	100.00	80.48	19.52	36	278
65	歲	及	以	100.00	66.96	33.04	16	127
教 育 程 度								
小	學	及	以	100.00	79.79	20.21	137	1,067
國	(初)	100.00	88.17	11.83	306	2,386
高	中	(職	100.00	92.80	7.20	572	4,455
專			科	100.00	96.23	3.77	60	470
大	學	及	以	100.00	93.98	6.02	211	1,647
婚 姻 狀 況								
未			婚	100.00	94.13	5.87	751	5,857
有	配		偶	100.00	86.10	13.90	388	3,024
離	婚	或	分	100.00	88.60	11.40	109	852
喪			偶	100.00	74.82	25.18	38	293
個 人 每 月 收 入								
沒	有	收	入	100.00	93.26	6.74	1,028	8,018
未	滿	1	萬	100.00	81.97	18.03	152	1,182
1	萬	元	~	100.00	75.11	24.89	70	547
2	萬	元	~	100.00	77.16	22.84	22	169
3	萬	元	~	100.00	93.30	6.70	13	102
4	萬	元	~	100.00	100.00	-	1	8
5	萬	元	~	-	-	-	-	-
6	萬	元	~	-	-	-	-	-
7	萬	元	及	-	-	-	-	-

註：年齡、個人每月收入方面有25%以上統計格期望值低於5，僅供參考。

表D3-1 原住民失業者想找全日還是部分時間工作－按地區別分

103年

單位：%、人

項目別	總計	全日	部分時間	樣本數 (人)	母體數 (人)
總計	100.00	90.67	9.33	1,286	10,025
行政區					
山地鄉	100.00	92.88	7.12	358	2,789
平地原住民鄉鎮市	100.00	88.38	11.62	316	2,464
非原住民鄉鎮市	100.00	90.56	9.44	612	4,772
統計區					
北部地區	100.00	90.32	9.68	377	2,942
山地鄉	100.00	89.42	10.58	58	454
平地原住民鄉鎮市	100.00	100.00	-	1	6
非原住民鄉鎮市	100.00	90.46	9.54	318	2,482
中部地區	100.00	90.19	9.81	239	1,863
山地鄉	100.00	94.61	5.39	90	701
平地原住民鄉鎮市	100.00	100.00	-	10	74
非原住民鄉鎮市	100.00	86.67	13.33	139	1,087
南部地區	100.00	93.33	6.67	261	2,032
山地鄉	100.00	91.66	8.34	103	803
平地原住民鄉鎮市	100.00	100.00	-	3	26
非原住民鄉鎮市	100.00	94.30	5.70	154	1,203
東部地區	100.00	89.58	10.42	409	3,188
山地鄉	100.00	94.49	5.51	107	831
平地原住民鄉鎮市	100.00	87.85	12.15	302	2,357
非原住民鄉鎮市	-	-	-	-	-
縣市					
新北市	100.00	89.96	10.04	111	866
臺北市	100.00	85.69	14.31	38	293
桃園市	100.00	91.63	8.37	145	1,130
臺中市	100.00	86.03	13.97	110	861
臺南市	100.00	97.16	2.84	34	269
高雄市	100.00	92.73	7.27	100	779
宜蘭縣	100.00	83.45	16.55	28	217
新竹縣	100.00	92.06	7.94	27	208
苗栗縣	100.00	80.53	19.47	25	195
彰化縣	100.00	93.50	6.50	19	147
南投縣	100.00	97.55	2.45	79	617
雲林縣	100.00	100.00	-	6	44
嘉義縣	100.00	100.00	-	5	37
屏東縣	100.00	91.98	8.02	109	850
臺東縣	100.00	83.48	16.52	163	1,273
花蓮縣	100.00	93.63	6.37	246	1,915
澎湖縣	100.00	100.00	-	4	32
基隆市	100.00	100.00	-	13	99
新竹市	100.00	93.14	6.86	17	129
嘉義市	100.00	95.21	4.79	8	66

表D4 原住民失業者在找尋工作過程中有沒有遇到工作機會－按人口特性分

103年

單位：％、人

項目別				總計	有	沒有	樣本數 (人)	母體數 (人)
總性				100.00	38.72	61.28	1,286	10,025
別								
男				100.00	35.82	64.18	707	5,509
女				100.00	42.26	57.74	579	4,516
年 齡								
15	~	19	歲	100.00	36.37	63.63	122	950
20	~	24	歲	100.00	37.67	62.33	269	2,100
25	~	29	歲	100.00	50.38	49.62	204	1,588
30	~	34	歲	100.00	40.91	59.09	145	1,134
35	~	39	歲	100.00	38.52	61.48	131	1,018
40	~	44	歲	100.00	37.16	62.84	125	976
45	~	49	歲	100.00	36.21	63.79	76	594
50	~	54	歲	100.00	35.26	64.74	91	711
55	~	59	歲	100.00	22.67	77.33	70	548
60	~	64	歲	100.00	33.85	66.15	36	278
65	歲	及	以	100.00	32.90	67.10	16	127
教 育 程 度								
小	學	及	以	100.00	32.39	67.61	137	1,067
國	(初)	100.00	38.61	61.39	306	2,386
高	中	(職	100.00	39.09	60.91	572	4,455
專			科	100.00	41.39	58.61	60	470
大	學	及	以	100.00	41.23	58.77	211	1,647
婚 姻 狀 況								
未			婚	100.00	41.20	58.80	751	5,857
有	配		偶	100.00	36.95	63.05	388	3,024
離	婚	或	分	100.00	31.33	68.67	109	852
喪			偶	100.00	28.82	71.18	38	293
個 人 每 月 收 入								
沒	有	收	入	100.00	39.30	60.70	1,028	8,018
未	滿	1	萬	100.00	38.29	61.71	152	1,182
1	萬	元	~	100.00	29.82	70.18	70	547
2	萬	元	~	100.00	43.20	56.80	22	169
3	萬	元	~	100.00	41.88	58.12	13	102
4	萬	元	~	100.00	-	100.00	1	8
5	萬	元	~	-	-	-	-	-
6	萬	元	~	-	-	-	-	-
7	萬	元	及	-	-	-	-	-

表D4-1 原住民失業者在找尋工作過程中有沒有遇到工作機會—按地區別分

103年

單位：%、人

項目別	總計	有	沒有	樣本數 (人)	母體數 (人)
總計	100.00	38.72	61.28	1,286	10,025
行政區					
山地鄉	100.00	37.73	62.27	358	2,789
平地原住民鄉鎮市	100.00	35.49	64.51	316	2,464
非原住民鄉鎮市	100.00	40.96	59.04	612	4,772
統計區					
北部地區	100.00	40.08	59.92	377	2,942
山地鄉	100.00	35.60	64.40	58	454
平地原住民鄉鎮市	100.00	-	100.00	1	6
非原住民鄉鎮市	100.00	40.99	59.01	318	2,482
中部地區	100.00	42.38	57.62	239	1,863
山地鄉	100.00	41.43	58.57	90	701
平地原住民鄉鎮市	100.00	9.75	90.25	10	74
非原住民鄉鎮市	100.00	45.22	54.78	139	1,087
南部地區	100.00	40.47	59.53	261	2,032
山地鄉	100.00	45.92	54.08	103	803
平地原住民鄉鎮市	100.00	29.88	70.12	3	26
非原住民鄉鎮市	100.00	37.06	62.94	154	1,203
東部地區	100.00	34.22	65.78	409	3,188
山地鄉	100.00	27.87	72.13	107	831
平地原住民鄉鎮市	100.00	36.45	63.55	302	2,357
非原住民鄉鎮市	-	-	-	-	-
縣市					
新北市	100.00	32.66	67.34	111	866
臺北市	100.00	71.31	28.69	38	293
桃園市	100.00	38.74	61.26	145	1,130
臺中市	100.00	46.68	53.32	110	861
臺南市	100.00	38.24	61.76	34	269
高雄市	100.00	35.72	64.28	100	779
宜蘭縣	100.00	53.94	46.06	28	217
新竹縣	100.00	20.67	79.33	27	208
苗栗縣	100.00	43.83	56.17	25	195
彰化縣	100.00	43.36	56.64	19	147
南投縣	100.00	36.97	63.03	79	617
雲林縣	100.00	24.22	75.78	6	44
嘉義縣	100.00	-	100.00	5	37
屏東縣	100.00	48.29	51.71	109	850
臺東縣	100.00	42.46	57.54	163	1,273
花蓮縣	100.00	28.74	71.26	246	1,915
澎湖縣	100.00	79.45	20.55	4	32
基隆市	100.00	50.48	49.52	13	99
新竹市	100.00	30.56	69.44	17	129
嘉義市	100.00	8.45	91.55	8	66

表D5 原住民失業者在找尋工作過程中遇到的工作機會—按人口特性分

				103年		單位：人次/百人次、人			
項目別				全日工作	部分時間 工作	臨時性 工作	派遣工作	樣本數 (人)	母體數 (人)
總 性		計 別		59.90	13.57	29.90	8.57	498	3,882
男				54.24	15.00	33.88	8.02	253	1,973
女				65.75	12.09	25.78	9.14	245	1,908
年	齡								
15	~	19	歲	61.24	19.81	21.11	6.62	44	346
20	~	24	歲	68.54	13.76	27.84	8.79	102	791
25	~	29	歲	56.65	15.87	37.95	12.37	103	800
30	~	34	歲	63.91	5.09	21.06	11.35	60	464
35	~	39	歲	58.82	8.91	29.61	12.66	50	392
40	~	44	歲	66.31	23.09	19.49	3.26	46	363
45	~	49	歲	57.25	11.33	30.16	4.28	28	215
50	~	54	歲	40.19	9.33	48.77	3.27	32	251
55	~	59	歲	55.87	12.39	31.74	-	16	124
60	~	64	歲	44.48	-	45.42	10.10	12	94
65	歲	及	以	35.76	40.45	23.80	-	5	42
上									
教 育 程 度									
小 學 及 以 下				43.62	14.92	39.90	6.76	44	346
國 (初) 中				55.10	15.82	32.45	6.16	118	921
高 中 (職)				63.27	12.38	30.07	8.06	224	1,741
專 科				74.14	13.00	12.86	-	25	195
大 學 及 以 上				61.95	13.06	25.80	16.50	87	679
婚 姻 狀 況									
未 婚				62.53	13.28	29.10	9.10	310	2,413
有 配 偶				57.78	16.41	26.10	10.11	143	1,117
離 婚 或 分 居				52.23	8.63	42.44	-	34	267
喪 偶				36.75	-	63.25	-	11	84
個 人 每 月 收 入									
沒 有 收 入				60.49	13.15	31.07	9.49	404	3,151
未 滿 1 萬 元				54.24	18.27	26.22	3.91	58	453
1 萬 元 ~ 未 滿 2 萬 元				58.64	12.21	28.06	3.48	21	163
2 萬 元 ~ 未 滿 3 萬 元				57.31	13.79	15.12	13.78	9	73
3 萬 元 ~ 未 滿 4 萬 元				85.67	-	14.33	-	5.45	42.56
4 萬 元 ~ 未 滿 5 萬 元				-	-	-	-	-	-
5 萬 元 ~ 未 滿 6 萬 元				-	-	-	-	-	-
6 萬 元 ~ 未 滿 7 萬 元				-	-	-	-	-	-
7 萬 元 及 以 上				-	-	-	-	-	-

註1：本題調查對象為在找尋工作過程有遇到工作機會之失業者。

註2：本題為複選題。

表D5-1 原住民失業者在找尋工作過程中遇到的工作機會—按地區別分

103年							單位：人次/百人次、人
項目別	全日工作	部分時間 工作	臨時性 工作	派遣工作	樣本數 (人)	母體數 (人)	
總計	59.90	13.57	29.90	8.57	498	3,882	
行政區							
山地鄉	59.49	8.96	31.64	7.63	135	1,052	
平地原住民鄉鎮市	48.80	16.88	40.42	3.67	112	874	
非原住民鄉鎮市	65.08	14.58	24.26	11.26	251	1,955	
統計區							
北部地區	60.17	20.03	30.02	18.78	151	1,179	
山地鄉	40.59	19.02	42.37	32.71	21	162	
平地原住民鄉鎮市	-	-	-	-	-	-	
非原住民鄉鎮市	63.28	20.19	28.05	16.57	131	1,017	
中部地區	66.06	9.44	21.22	3.78	101	790	
山地鄉	69.12	2.98	25.08	2.82	37	291	
平地原住民鄉鎮市	100.00	-	-	-	1	7	
非原住民鄉鎮市	63.75	13.40	19.24	4.40	63	492	
南部地區	69.26	5.79	24.20	3.64	106	822	
山地鄉	66.90	9.21	27.55	-	47	369	
平地原住民鄉鎮市	100.00	-	42.66	-	1.01	7.85	
非原住民鄉鎮市	70.67	3.06	21.11	6.72	57	446	
東部地區	48.09	15.44	40.35	4.70	140	1,091	
山地鄉	48.79	9.02	38.89	8.29	30	231	
平地原住民鄉鎮市	47.90	17.17	40.74	3.73	110	859	
非原住民鄉鎮市	-	-	-	-	-	-	
縣市							
新北市	66.33	23.08	30.84	10.81	36	283	
臺北市	78.44	42.43	27.14	25.17	27	209	
桃園市	52.97	10.64	31.04	14.23	56	438	
臺中市	69.66	9.03	18.02	4.27	52	402	
臺南市	100.00	-	-	-	13	103	
高雄市	69.21	7.51	20.30	5.50	36	278	
宜蘭縣	28.88	22.59	35.32	37.23	15	117	
新竹縣	77.88	-	22.12	-	6	43	
苗栗縣	75.38	6.42	18.20	-	11	85	
彰化縣	57.77	28.57	13.66	-	8	64	
南投縣	56.96	6.41	31.07	5.56	29	228	
雲林縣	100.00	-	-	-	1	11	
嘉義縣	-	-	-	-	-	-	
屏東縣	64.25	6.51	29.77	3.57	53	410	
臺東縣	41.28	23.02	41.10	6.53	69	540	
花蓮縣	54.77	8.01	39.61	2.91	71	550	
澎湖縣	41.37	-	58.63	-	3	25	
基隆市	53.65	18.23	46.55	49.58	6	50	
新竹市	80.50	-	-	19.50	5	39	
嘉義市	-	-	100.00	-	1	6	

註1：本題調查對象為在找尋工作過程有遇到工作機會之失業者。

註2：本題為複選題。

表D6 原住民曾經有過工作機會但沒有去工作的原因－按人口特性分

103年

單位：人次/百人次、人

項目別				待遇太低	工作環境不良	學非所用	工時不適合	離家太遠	無一起工作的同伴	遠景不佳
總性	計別			31.01	16.86	7.86	23.96	24.19	3.52	4.93
	男			31.60	15.66	8.76	23.22	22.48	3.09	6.26
	女			30.41	18.10	6.93	24.72	25.96	3.97	3.56
年	齡									
	15	~	19 歲	28.89	24.48	3.22	25.38	23.37	7.55	1.36
	20	~	24 歲	33.97	20.53	9.62	23.95	25.97	3.26	5.03
	25	~	29 歲	37.27	17.28	11.69	23.52	18.79	5.68	5.69
	30	~	34 歲	24.33	14.90	3.89	36.00	16.17	5.95	5.03
	35	~	39 歲	28.20	15.24	8.74	17.43	29.99	3.02	4.81
	40	~	44 歲	35.12	11.31	4.96	24.11	31.13	-	5.50
	45	~	49 歲	40.18	4.47	3.74	25.04	37.76	-	3.02
	50	~	54 歲	20.36	21.37	13.16	11.19	29.61	-	-
	55	~	59 歲	5.92	22.90	4.84	18.27	28.46	-	8.36
	60	~	64 歲	36.70	-	-	27.62	6.53	-	23.82
教 育 程 度	65 歲 及 以 上			16.50	18.22	16.54	26.52	-	-	-
	小 學 及 以 下			33.87	13.34	6.12	17.20	23.92	-	7.41
	國 (初) 中			30.01	20.88	5.22	21.54	20.80	3.85	4.85
	高 中 (職)			31.14	16.18	6.08	28.04	26.88	2.30	4.18
	專 科			25.72	32.22	4.59	22.81	25.31	-	-
婚 姻 狀 況	大 學 及 以 上			32.10	10.55	17.82	20.53	21.73	9.02	7.12
	未 婚			31.76	19.24	9.04	22.54	26.10	5.30	4.93
	有 配 偶			25.34	13.83	2.89	26.75	23.79	0.80	4.79
	離 婚 或 分 居			40.86	7.05	14.90	28.92	16.29	-	7.07
個 人 每 月 收 入	喪 偶			53.74	20.17	17.73	11.80	-	-	-
	沒 有 收 入			32.55	17.78	7.15	24.02	24.46	4.08	4.90
	未 滿 1 萬 元			29.37	10.95	8.91	25.70	31.60	1.84	4.54
	1 萬 元 ~ 未 滿 2 萬 元			12.56	12.04	14.33	24.63	11.12	-	4.56
	2 萬 元 ~ 未 滿 3 萬 元			9.35	14.91	22.02	22.84	10.21	-	-
	3 萬 元 ~ 未 滿 4 萬 元			42.56	33.65	-	-	-	-	21.28
	4 萬 元 ~ 未 滿 5 萬 元			-	-	-	-	-	-	-
	5 萬 元 ~ 未 滿 6 萬 元			-	-	-	-	-	-	-
	6 萬 元 ~ 未 滿 7 萬 元			-	-	-	-	-	-	-
	7 萬 元 及 以 上			-	-	-	-	-	-	-

註1：本題調查對象為在找尋工作過程有遇到工作機會之失業者。

註2：本題為複選題。

表D6 原住民失業者曾經有過工作機會但沒有去工作的原因－按人口特性分(續)

103年

單位：人次/百人次、人

項目別				等待或已接到 其他工作通知	健康、家庭因 素、私人事務	其他	樣本數 (人)	母體數 (人)
總 性 別	計 別			4.33	3.56	2.94	498	3,882
	男			3.53	2.79	3.14	253	1,973
	女			5.15	4.36	2.74	245	1,908
年 齡	齡							
	15	~	19 歲	7.69	-	-	44	346
	20	~	24 歲	5.38	5.82	1.73	102	791
	25	~	29 歲	4.30	1.90	2.11	103	800
	30	~	34 歲	3.84	3.03	4.85	60	464
	35	~	39 歲	4.22	3.30	5.31	50	392
	40	~	44 歲	3.79	5.72	2.42	46	363
	45	~	49 歲	-	4.47	-	28	215
	50	~	54 歲	2.94	4.80	1.56	32	251
	55	~	59 歲	7.22	4.03	10.72	16	124
	60	~	64 歲	-	2.85	5.33	12	94
	65	歲	及以上	-	-	22.23	5	42
教 育 程 度	度							
	小	學	及以	3.98	-	2.70	44	346
	國	(初)	中	4.69	5.03	-	118	921
	高	中	(職)	4.32	4.35	4.05	224	1,741
	專		科	4.45	3.15	4.42	25	195
婚 姻 狀 況	況							
	大	學	及以	3.97	1.48	3.80	87	679
	未	婚	偶	4.00	3.69	1.99	310	2,413
	有	配	偶	5.19	4.17	5.92	143	1,117
個 人 每 月 收 入	居			3.03	-	-	34	267
	離	婚	或分	6.20	3.17	-	11	84
	喪		偶					
沒 有 收 入	入			4.02	3.25	2.99	404	3,151
	未滿1萬元			4.95	1.70	1.09	58	453
	1萬元~未滿2萬元			11.60	7.33	6.17	21	163
	2萬元~未滿3萬元			-	13.79	6.88	9	73
	3萬元~未滿4萬元			-	14.33	-	5	43
	4萬元~未滿5萬元			-	-	-	-	-
	5萬元~未滿6萬元			-	-	-	-	-
	6萬元~未滿7萬元			-	-	-	-	-
	7萬元及以上			-	-	-	-	-

註1：本題調查對象為在找尋工作過程有遇到工作機會之失業者。

註2：本題為複選題。

表D6-1 原住民失業者曾經有過工作機會但沒有去工作的原因－按地區別分

103年

單位：人次/百人次、人

項目別	待遇太低	工作環境不良	學非所用	工時不適合	離家太遠	無一起工作的同伴	遠景不佳
總計	31.01	16.86	7.86	23.96	24.19	3.52	4.93
行政區							
山地鄉	30.92	16.54	9.65	18.67	30.61	4.67	5.28
平地原住民鄉鎮市	21.66	10.70	10.20	27.21	19.58	3.20	4.81
非原住民鄉鎮市	35.25	19.80	5.85	25.35	22.80	3.05	4.79
統計區域							
北部地區	44.42	16.86	4.30	18.79	28.10	2.68	6.86
山地鄉	46.78	4.72	4.29	5.04	51.17	-	11.88
平地原住民鄉鎮市	-	-	-	-	-	-	-
非原住民鄉鎮市	44.04	18.79	4.31	20.97	24.43	3.11	6.06
中部地區	29.33	22.76	6.14	28.32	18.15	4.39	3.06
山地鄉	39.41	22.92	2.82	15.99	24.60	4.07	6.54
平地原住民鄉鎮市	-	-	-	100.00	-	-	-
非原住民鄉鎮市	23.81	23.00	8.19	34.55	14.61	4.64	1.06
南部地區	29.34	19.43	10.86	23.08	26.68	4.15	5.38
山地鄉	29.70	18.77	16.04	21.04	25.51	7.83	4.72
平地原住民鄉鎮市	100.00	100.00	-	-	-	-	-
非原住民鄉鎮市	27.80	18.56	6.77	25.17	28.13	1.17	6.03
東部地區	19.00	10.66	10.69	27.05	22.47	3.34	3.86
山地鄉	11.13	13.21	11.82	27.79	31.91	3.64	-
平地原住民鄉鎮市	21.12	9.97	10.38	26.85	19.92	3.26	4.90
非原住民鄉鎮市	-	-	-	-	-	-	-
縣市							
新北市	62.85	8.76	12.57	18.23	26.05	4.56	3.63
臺北市	41.02	14.38	3.95	43.52	17.55	8.94	12.94
桃園市	36.49	20.28	-	7.45	32.88	-	5.56
臺中市	29.53	23.33	8.23	29.78	14.81	2.94	1.29
臺南市	16.24	-	15.92	17.34	37.01	-	5.31
高雄市	42.45	30.40	3.54	15.20	25.37	1.88	2.67
宜蘭縣	51.64	16.48	5.93	12.23	37.11	-	16.42
新竹縣	35.43	-	-	23.32	41.26	-	-
苗栗縣	35.53	13.80	-	24.15	21.61	10.15	-
彰化縣	58.57	11.11	-	15.11	4.43	5.61	-
南投縣	19.87	24.77	6.75	32.32	27.41	-	8.32
雲林縣	-	100.00	-	-	-	100.00	-
嘉義縣	-	-	-	-	-	-	-
屏東縣	24.20	15.34	15.38	30.25	26.99	7.04	7.65
臺東縣	20.69	8.31	9.41	23.83	24.85	5.62	5.96
花蓮縣	17.34	12.96	11.94	30.21	20.13	1.10	1.79
澎湖縣	28.22	48.32	-	-	-	-	-
基隆市	49.58	34.88	-	15.54	18.23	-	-
新竹市	-	46.92	-	36.06	17.01	-	-
嘉義市	-	-	-	100.00	-	-	-

註1：本題調查對象為在找尋工作過程有遇到工作機會之失業者。

註2：本題為複選題。

表D6-1 原住民失業者曾經有過工作機會但沒有去工作的原因－按地區別分(續)

103年

單位：人次/百人次、人

項目別	等待或已接到 其他工作通知	健康、家庭因 素、私人事務	其他	樣本數 (人)	母體數 (人)
總計	4.33	3.56	2.94	498	3,882
行政區					
山地鄉	1.62	5.22	2.15	135	1,052
平地原住民鄉鎮市	8.49	2.70	4.14	112	874
非原住民鄉鎮市	3.92	3.06	2.83	251	1,955
統計區					
北部地區	5.09	3.39	3.68	151	1,179
山地鄉	-	8.00	8.23	21	162
平地原住民鄉鎮市	-	-	-	-	-
非原住民鄉鎮市	5.90	2.65	2.95	131	1,017
中部地區	2.10	3.72	2.00	101	790
山地鄉	-	5.63	-	37	291
平地原住民鄉鎮市	-	-	-	1	7
非原住民鄉鎮市	3.38	2.64	3.21	63	492
南部地區	2.07	3.70	1.15	106	822
山地鄉	4.62	2.88	-	47	369
平地原住民鄉鎮市	-	-	-	1	8
非原住民鄉鎮市	-	4.44	2.13	57	446
東部地區	6.81	3.54	4.18	140	1,091
山地鄉	-	6.47	4.03	30	231
平地原住民鄉鎮市	8.64	2.75	4.22	110	859
非原住民鄉鎮市	-	-	-	-	-
縣市					
新北市	1.85	2.16	3.11	36	283
臺北市	10.13	3.71	5.43	27	209
桃園市	7.67	4.81	5.30	56	438
臺中市	-	4.07	2.70	52	402
臺南市	-	13.49	-	13	103
高雄市	-	-	3.41	36	278
宜蘭縣	-	4.28	-	15	117
新竹縣	-	-	-	6	43
苗栗縣	-	6.95	5.79	11	85
彰化縣	9.61	11.10	-	8	64
南投縣	4.59	-	-	29	228
雲林縣	-	-	-	1	11
嘉義縣	-	-	-	-	-
屏東縣	4.15	2.59	-	53	410
臺東縣	4.68	7.14	4.97	69	540
花蓮縣	8.90	-	3.39	71	550
澎湖縣	-	23.46	-	3	25
基隆市	-	-	-	6	50
新竹市	-	-	-	5	39
嘉義市	-	-	-	1	6

註1：本題調查對象為在找尋工作過程有遇到工作機會之失業者。

註2：本題為複選題。

表D7 原住民失業者在找尋工作過程中，主要遭遇的困難－按人口特性分

				103年					單位：人次/百人次、人			
項目別				就業資訊 不足	本身技術 不合	生活圈內 沒有工作 機會	生活圈 以外沒 有工作 機會	工作機 會被外 勞排擠	教育程度 限制	年齡 限制	性別 限制	原住民身 分限制
總 性	計 別			31.27	26.45	33.38	3.87	0.89	10.16	13.77	0.32	2.48
	男			29.92	26.36	32.29	3.33	0.82	11.13	15.04	0.33	2.05
	女			33.10	26.56	34.86	4.61	0.99	8.85	12.05	0.30	3.06
年	齡											
15	~	19	歲	42.62	32.96	23.65	2.27	-	15.62	10.48	-	2.10
20	~	24	歲	39.20	28.89	28.72	5.30	0.42	6.95	0.68	0.33	2.30
25	~	29	歲	35.31	30.18	34.59	5.65	2.10	12.21	1.22	0.95	0.99
30	~	34	歲	34.60	23.51	39.64	1.90	-	17.64	1.30	-	2.83
35	~	39	歲	29.55	28.60	40.56	3.57	4.13	17.33	12.55	-	4.23
40	~	44	歲	35.90	20.37	29.95	4.23	-	7.02	14.52	1.29	1.77
45	~	49	歲	15.72	21.69	32.18	5.10	1.84	7.49	29.84	-	1.84
50	~	54	歲	17.69	33.80	41.65	4.04	-	-	23.98	-	2.15
55	~	59	歲	15.03	15.05	42.23	-	-	7.71	47.49	-	3.80
60	~	64	歲	14.08	17.05	30.97	2.59	-	4.11	55.39	-	6.69
65	歲	及	以	4.96	17.66	7.69	7.69	-	4.96	71.80	-	-
教	育	程	度									
小	學	及	以	18.24	25.13	37.13	1.64	0.97	11.76	32.77	-	3.19
國	(初)	30.76	28.07	35.08	2.22	0.53	15.87	18.13	0.54	1.93
高	中	(職	36.39	25.99	31.25	5.44	0.63	10.15	8.48	0.27	2.12
專			科	35.26	16.45	32.65	-	-	-	11.93	-	2.08
大	學	及	以	26.24	29.09	34.20	4.73	2.39	3.25	8.38	0.45	3.89
婚	姻	狀	況									
未			婚	37.19	30.00	31.15	3.99	0.64	10.40	5.61	0.34	1.74
有	配		偶	21.90	20.38	37.55	3.97	1.49	10.66	23.76	-	4.30
離	婚	或	分	28.66	31.16	34.72	3.12	0.76	8.74	21.89	1.35	1.76
喪			偶	26.46	9.96	28.39	3.15	-	5.65	34.37	-	-
個	人	每	月									
沒	有	收	入	35.43	27.32	33.49	4.05	0.71	10.41	11.20	0.41	2.59
未	滿	1	萬	13.04	27.46	38.37	2.73	-	9.52	29.45	-	2.58
1	萬	元	~	22.71	24.75	22.26	3.53	1.16	2.48	20.70	-	1.97
2	萬	元	~	14.56	-	42.46	-	-	31.83	7.13	-	-
3	萬	元	~	-	-	11.53	12.13	26.94	-	-	-	-
4	萬	元	~	-	-	100.00	-	-	100.00	-	-	-
5	萬	元	~	-	-	-	-	-	-	-	-	-
6	萬	元	~	-	-	-	-	-	-	-	-	-
7	萬	元	及	-	-	-	-	-	-	-	-	-

註1：本題調查對象為在找尋工作過程沒有遇到工作機會之失業者。

註2：本題為複選題。

表D7 原住民失業者在找尋工作過程中，主要遭遇的困難－按人口特性分

				103年					單位：人次/百人次、人			
項目別				身體不好 無法找到 合適的 工作	要照顧家 庭無法找 到合適的 工作	因職災造 成身體傷 害限制工 作機會	外貌、身 材因素	沒有合適 工時的 工作	其他	沒有困難	樣本數 (人)	母體數 (人)
總 性		計 別		5.74	4.76	0.53	2.64	0.41	0.58	3.31	788	6,143
男				6.34	3.07	0.69	2.13	0.27	1.02	4.25	453	3,536
女				4.93	7.05	0.32	3.32	0.61	-	2.04	334	2,607
年	齡											
15	~	19	歲	-	-	-	1.55	1.04	1.24	2.41	78	605
20	~	24	歲	6.44	1.61	0.53	4.73	0.73	-	4.86	168	1,309
25	~	29	歲	7.85	3.74	1.45	-	-	0.82	7.58	101	788
30	~	34	歲	4.19	10.23	-	3.96	1.43	-	3.44	86	670
35	~	39	歲	2.38	7.58	1.33	1.40	-	-	-	80	626
40	~	44	歲	5.96	9.51	1.00	4.75	-	1.10	1.39	79	613
45	~	49	歲	6.18	9.84	-	3.98	-	-	3.65	49	379
50	~	54	歲	2.75	1.07	-	-	-	3.31	-	59	460
55	~	59	歲	13.31	5.05	-	-	-	-	-	54	424
60	~	64	歲	15.95	-	-	6.03	-	-	3.64	24	184
65	歲	及	以	6.20	4.81	-	-	-	-	15.51	11	86
教 育 程 度												
小	學	及	以	12.02	5.28	-	2.09	-	-	3.06	92	721
國	(初)	2.94	4.15	0.47	0.76	0.43	-	2.46	188	1,465
高	中	(職	5.92	4.25	0.56	3.17	-	0.84	3.90	348	2,714
專			科	9.78	11.95	2.23	3.72	-	2.44	-	35	276
大	學	及	以	3.65	4.71	0.47	4.08	1.97	0.67	4.08	124	968
婚 姻 狀 況												
未			婚	5.54	1.64	0.53	2.54	0.74	0.40	4.38	442	3,444
有	配		偶	4.83	8.34	0.32	2.10	-	0.80	2.34	244	1,906
離	婚	或	分	6.11	10.51	1.42	3.92	-	1.15	-	75	585
喪			偶	16.39	7.65	-	5.46	-	-	3.75	27	209
個 人 每 月 收 入												
沒	有	收	入	4.56	4.20	0.45	2.44	0.52	0.42	2.57	624	4,867
未	滿	1	萬 元	14.56	6.92	1.47	5.19	-	-	3.60	94	729
1	萬 元	~	未 滿 2 萬 元	6.38	7.95	-	1.43	-	-	7.89	49	384
2	萬 元	~	未 滿 3 萬 元	-	7.67	-	-	-	-	7.90	12	96
3	萬 元	~	未 滿 4 萬 元	-	-	-	-	-	25.81	23.59	8	59
4	萬 元	~	未 滿 5 萬 元	-	-	-	-	-	-	-	1	8
5	萬 元	~	未 滿 6 萬 元	-	-	-	-	-	-	-	-	-
6	萬 元	~	未 滿 7 萬 元	-	-	-	-	-	-	-	-	-
7	萬 元	及	以 上	-	-	-	-	-	-	-	-	-

註1：本題調查對象為在找尋工作過程沒有遇到工作機會之失業者。

註2：本題為複選題。

表D7-1 原住民失業者在找尋工作過程中，主要遭遇的困難－按地區別分

103年									
單位：人次/百人次、人									
項目別	就業資訊 不足	本身技術 不合	生活圈內 沒有工作 機會	生活圈 以外沒 有工作 機會	工作機 會被外 勞排擠	教育程度 限制	年齡 限制	性別 限制	原住民身 分限制
總計	31.27	26.45	33.38	3.87	0.89	10.16	13.77	0.32	2.48
行政區									
山地鄉	27.91	17.16	44.52	4.10	0.26	9.15	10.33	-	2.20
平地原住民鄉鎮市	26.69	31.69	42.87	3.28	0.44	6.40	14.37	-	1.27
非原住民鄉鎮市	35.92	29.21	21.16	4.07	1.54	12.91	15.55	0.70	3.33
統計區域									
北部地區	40.02	26.39	23.88	4.03	2.31	11.45	14.98	0.87	2.50
山地鄉	39.16	8.70	33.24	3.07	1.52	6.52	14.20	-	-
平地原住民鄉鎮市	100.00	100.00	-	-	-	-	-	-	-
非原住民鄉鎮市	39.96	29.63	22.11	4.23	2.48	12.48	15.20	1.05	3.01
中部地區	33.38	32.54	30.10	5.58	0.65	7.08	12.38	-	3.38
山地鄉	37.04	28.92	46.71	3.61	-	1.54	9.55	-	1.42
平地原住民鄉鎮市	29.12	63.34	14.79	-	-	-	15.56	-	-
非原住民鄉鎮市	31.35	31.57	20.36	7.56	1.17	11.70	13.98	-	5.12
南部地區	24.82	23.72	29.55	4.54	-	15.92	12.38	0.36	2.17
山地鄉	12.41	19.79	46.63	10.91	-	17.88	4.00	-	1.62
平地原住民鄉鎮市	34.24	-	20.99	-	-	20.99	-	-	-
非原住民鄉鎮市	31.70	26.55	19.97	1.00	-	14.68	17.49	0.58	2.53
東部地區	26.55	24.95	45.26	2.48	0.34	7.33	14.27	-	2.17
山地鄉	27.40	11.32	47.00	-	-	9.32	13.56	-	4.22
平地原住民鄉鎮市	26.20	30.40	44.56	3.48	0.47	6.53	14.55	-	1.35
非原住民鄉鎮市	-	-	-	-	-	-	-	-	-
縣市									
新北市	35.69	24.16	16.36	5.33	-	7.92	16.44	-	2.31
臺北市	27.14	33.81	13.72	-	23.50	-	35.02	-	28.76
桃園市	35.81	28.96	36.30	5.77	2.39	12.95	12.92	1.14	0.93
臺中市	29.46	30.04	23.75	8.08	-	6.99	13.15	-	5.12
臺南市	46.28	34.08	4.34	-	-	30.14	12.34	-	-
高雄市	19.35	17.24	26.63	0.95	-	8.09	18.60	-	3.83
宜蘭縣	17.77	9.05	28.76	-	-	8.92	35.50	-	-
新竹縣	81.38	14.86	12.54	-	2.70	11.36	8.41	-	-
苗栗縣	40.34	34.16	44.68	6.76	6.39	6.39	15.74	-	6.39
彰化縣	29.81	24.89	16.75	11.59	-	21.59	18.12	-	-
南投縣	31.14	37.94	35.66	1.49	-	4.88	10.36	-	1.50
雲林縣	100.00	17.80	37.98	-	-	-	-	-	-
嘉義縣	70.21	45.36	-	-	-	-	-	-	-
屏東縣	14.06	20.78	44.69	10.78	-	20.97	8.22	0.99	1.60
臺東縣	28.46	20.12	42.56	3.14	0.96	11.94	18.87	-	1.91
花蓮縣	25.52	27.54	46.71	2.13	-	4.85	11.80	-	2.31
澎湖縣	-	100.00	-	-	-	-	-	-	-
基隆市	83.04	25.02	-	-	-	31.03	-	-	-
新竹市	37.98	55.30	14.97	-	-	25.92	-	8.32	-
嘉義市	64.64	49.07	34.26	4.74	-	16.55	-	-	-

註1：本題調查對象為在找尋工作過程沒有遇到工作機會之失業者。

註2：本題為複選題。

表D7-1 原住民失業者在找尋工作過程中，主要遭遇的困難－按地區別分

			103年					單位：人次/百人次、人			
項目別			身體不好 無法找到 合適的 工作	要照顧家 庭無法找 到合適的 工作	因職災造 成身體傷 害限制工 作機會	外貌、身 材因素	沒有合適 工時的 工作	其他	沒有困難	樣本數 (人)	母體數 (人)
總計			5.74	4.76	0.53	2.64	0.41	0.58	3.31	788	6,143
行政區											
山地鄉			7.54	5.90	0.35	3.27	0.36	-	2.59	223	1,737
平地原住民鄉鎮市			6.42	4.78	0.52	2.70	0.60	1.43	1.82	204	1,589
非原住民鄉鎮市			4.25	4.06	0.65	2.21	0.34	0.47	4.59	361	2,818
統計區域											
北部地區			4.09	1.81	0.39	1.14	0.36	-	3.90	226	1,763
山地鄉			4.45	3.07	-	-	2.14	-	2.29	37	292
平地原住民鄉鎮市			-	-	-	-	-	-	-	1	6
非原住民鄉鎮市			4.04	1.56	0.47	1.37	-	-	4.24	188	1,465
中部地區			5.06	2.78	1.64	2.29	-	1.42	3.99	138	1,074
山地鄉			5.06	1.63	1.50	-	-	-	-	53	411
平地原住民鄉鎮市			-	-	-	-	-	22.75	-	9	67
非原住民鄉鎮市			5.63	3.88	1.93	4.13	-	-	7.19	76	596
南部地區			6.09	7.62	-	4.29	0.79	1.09	4.17	155	1,210
山地鄉			10.78	5.50	-	7.90	-	-	4.09	56	434
平地原住民鄉鎮市			-	-	-	-	-	-	44.77	2	18
非原住民鄉鎮市			3.55	9.02	-	2.32	1.26	1.74	3.23	97	757
東部地區			7.27	6.62	0.40	3.12	0.46	0.36	1.96	269	2,097
山地鄉			8.41	10.49	-	3.75	-	-	3.43	77	599
平地原住民鄉鎮市			6.82	5.07	0.56	2.86	0.64	0.50	1.38	192	1,498
非原住民鄉鎮市			-	-	-	-	-	-	-	-	-
縣市											
新北市			2.56	3.92	-	0.84	-	-	8.78	75	583
臺北市			-	-	-	6.94	-	-	-	11	84
桃園市			6.39	1.30	0.99	-	-	-	2.55	89	692
臺中市			5.79	5.43	-	1.91	-	-	5.33	59	459
臺南市			6.04	12.75	-	-	-	-	-	21	166
高雄市			1.91	11.92	-	7.35	-	2.63	6.44	64	501
宜蘭縣			13.03	-	-	-	-	-	-	13	100
新竹縣			-	-	-	5.66	3.79	-	-	21	165
苗栗縣			6.39	-	-	-	-	-	-	14	109
彰化縣			-	5.91	8.35	12.45	-	-	-	11	83
南投縣			5.34	-	2.75	1.41	-	3.92	4.73	50	389
雲林縣			-	-	-	-	-	-	-	4	33
嘉義縣			-	-	-	29.79	-	-	-	5	37
屏東縣			12.32	2.56	-	0.92	-	-	4.14	56	439
臺東縣			6.59	7.15	1.14	2.57	1.31	-	1.16	94	732
花蓮縣			7.64	6.33	-	3.41	-	0.55	2.39	175	1,365
澎湖縣			-	-	-	-	-	-	-	1	7
基隆市			-	-	-	-	-	-	-	6	49
新竹市			-	-	-	-	-	-	-	12	90
嘉義市			-	-	-	-	15.89	-	-	8	60

註1：本題調查對象為在找尋工作過程沒有遇到工作機會之失業者。

註2：本題為複選題。

表D8 原住民失業者過去有沒有工作經驗－按人口特性分

103年

單位：%、人

項目別				總計	有	沒有	樣本數 (人)	母體數 (人)
總性				100.00	90.98	9.02	1,286	10,025
男				100.00	90.70	9.30	707	5,509
女				100.00	91.32	8.68	579	4,516
年 齡								
15	~	19	歲	100.00	66.84	33.16	122	950
20	~	24	歲	100.00	80.11	19.89	269	2,100
25	~	29	歲	100.00	92.29	7.71	204	1,588
30	~	34	歲	100.00	99.42	0.58	145	1,134
35	~	39	歲	100.00	100.00	-	131	1,018
40	~	44	歲	100.00	98.44	1.56	125	976
45	~	49	歲	100.00	98.78	1.22	76	594
50	~	54	歲	100.00	98.17	1.83	91	711
55	~	59	歲	100.00	100.00	-	70	548
60	~	64	歲	100.00	100.00	-	36	278
65	歲	及	以	100.00	94.51	5.49	16	127
教 育 程 度								
小	學	及	以	100.00	99.34	0.66	137	1,067
國	(初)	100.00	93.52	6.48	306	2,386
高	中	(職	100.00	90.59	9.41	572	4,455
專			科	100.00	94.54	5.46	60	470
大	學	及	以	100.00	81.92	18.08	211	1,647
婚 姻 狀 況								
未			婚	100.00	85.73	14.27	751	5,857
有	配		偶	100.00	97.98	2.02	388	3,024
離	婚	或	分	100.00	99.15	0.85	109	852
喪			偶	100.00	100.00	-	38	293
個 人 每 月 收 入								
沒	有	收	入	100.00	89.78	10.22	1,028	8,018
未	滿	1	萬	100.00	93.92	6.08	152	1,182
1	萬	元	~	100.00	97.62	2.38	70	547
2	萬	元	~	100.00	100.00	-	22	169
3	萬	元	~	100.00	100.00	-	13	102
4	萬	元	~	100.00	100.00	-	1	8
5	萬	元	~	-	-	-	-	-
6	萬	元	~	-	-	-	-	-
7	萬	元	及	-	-	-	-	-

註：年齡方面有25%以上統計格期望值低於5，僅供參考。

表D8-1 原住民失業者過去有沒有工作經驗－按地區別分

103年

單位：%、人

項目別	總計	有	沒有	樣本數 (人)	母體數 (人)
總計	100.00	90.98	9.02	1,286	10,025
行政區					
山地鄉	100.00	91.91	8.09	358	2,789
平地原住民鄉鎮市	100.00	93.01	6.99	316	2,464
非原住民鄉鎮市	100.00	89.39	10.61	612	4,772
統計區域					
北部地區	100.00	90.17	9.83	377	2,942
山地鄉	100.00	97.88	2.12	58	454
平地原住民鄉鎮市	100.00	100.00	-	1	6
非原住民鄉鎮市	100.00	88.74	11.26	318	2,482
中部地區	100.00	91.19	8.81	239	1,863
山地鄉	100.00	90.62	9.38	90	701
平地原住民鄉鎮市	100.00	77.07	22.93	10	74
非原住民鄉鎮市	100.00	92.53	7.47	139	1,087
南部地區	100.00	87.50	12.50	261	2,032
山地鄉	100.00	87.54	12.46	103	803
平地原住民鄉鎮市	100.00	68.60	31.40	3	26
非原住民鄉鎮市	100.00	87.88	12.12	154	1,203
東部地區	100.00	93.82	6.18	409	3,188
山地鄉	100.00	93.96	6.04	107	831
平地原住民鄉鎮市	100.00	93.77	6.23	302	2,357
非原住民鄉鎮市	-	-	-	-	-
縣					
新北市	100.00	88.65	11.35	111	866
臺北市	100.00	98.25	1.75	38	293
桃園市	100.00	85.82	14.18	145	1,130
臺中市	100.00	94.32	5.68	110	861
臺南市	100.00	97.38	2.62	34	269
高雄市	100.00	92.87	7.13	100	779
宜蘭縣	100.00	94.83	5.17	28	217
新竹縣	100.00	100.00	-	27	208
苗栗縣	100.00	85.86	14.14	25	195
彰化縣	100.00	88.57	11.43	19	147
南投縣	100.00	90.55	9.45	79	617
雲林縣	100.00	71.22	28.78	6	44
嘉義縣	100.00	42.99	57.01	5	37
屏東縣	100.00	84.76	15.24	109	850
臺東縣	100.00	97.12	2.88	163	1,273
花蓮縣	100.00	91.62	8.38	246	1,915
澎湖縣	100.00	79.45	20.55	4	32
基隆市	100.00	100.00	-	13	99
新竹市	100.00	88.92	11.08	17	129
嘉義市	100.00	47.47	52.53	8	66

表D9 過去有工作經驗之原住民失業者離開上次工作的最主要原因
—按人口特性分

103年

單位：％、人

項目別				總計	工作場所業務緊縮或歇業	季節性或臨時性的工作結束	對原有工作不滿意	工作場所外移	健康不良	本身工作問題被解僱	家務太忙	因原住民身分被歧視
總性				100.00	15.90	28.24	31.15	1.75	7.72	1.44	4.23	0.10
計別												
男				100.00	17.15	30.33	31.18	1.45	7.80	1.02	1.45	0.19
女				100.00	14.39	25.70	31.13	2.11	7.63	1.96	7.61	-
年 齡												
15	~	19	歲	100.00	12.23	16.80	41.78	2.00	7.31	2.83	2.73	-
20	~	24	歲	100.00	12.71	20.96	42.89	1.07	7.14	1.96	1.94	0.55
25	~	29	歲	100.00	10.32	22.02	51.09	0.75	4.83	1.76	2.61	-
30	~	34	歲	100.00	15.32	23.19	36.58	0.44	4.24	0.73	7.34	-
35	~	39	歲	100.00	24.72	22.77	21.18	1.79	11.06	1.53	7.28	-
40	~	44	歲	100.00	22.16	29.57	21.25	3.64	11.09	1.00	6.38	-
45	~	49	歲	100.00	20.04	43.58	12.10	3.02	6.61	1.21	5.76	-
50	~	54	歲	100.00	16.74	44.32	17.00	3.95	8.58	2.03	2.54	-
55	~	59	歲	100.00	12.14	51.26	6.40	1.53	13.94	-	3.44	-
60	~	64	歲	100.00	17.27	41.52	12.53	2.21	9.01	-	1.46	-
65	歲	及	以上	100.00	17.63	45.50	11.50	-	-	-	4.36	-
教 育 程 度												
小	學	及	以下	100.00	11.71	48.94	19.09	1.61	7.02	1.68	4.30	-
國	(初) 中	100.00	18.01	31.68	29.08	1.08	7.88	1.03	2.82	-
高	中	(職)	100.00	17.89	21.95	33.53	1.49	8.75	1.68	5.03	0.23
專			科	100.00	13.40	23.80	29.12	6.55	6.51	-	9.63	-
大	學	及	以上	100.00	10.57	26.55	37.63	2.17	5.35	1.70	2.36	-
婚 姻 狀 況												
未			婚	100.00	14.72	24.09	39.96	1.82	6.51	2.21	2.42	0.19
有	配		偶	100.00	19.03	31.87	20.84	1.80	6.78	0.54	6.80	-
離	婚	或	分	100.00	13.78	35.61	18.14	1.74	18.11	0.58	5.41	-
喪			偶	100.00	10.63	41.36	22.03	-	8.13	-	6.06	-
個 人 每 月 收 入												
沒	有	收	入	100.00	16.53	24.26	35.11	1.77	6.93	1.38	4.38	0.13
未	滿	1	萬 元	100.00	10.87	43.28	16.76	1.58	12.24	2.39	3.06	-
1	萬 元	~	未 滿 2 萬 元	100.00	17.55	53.04	9.77	2.72	8.22	1.03	2.85	-
2	萬 元	~	未 滿 3 萬 元	100.00	10.60	34.75	13.80	-	5.95	-	12.69	-
3	萬 元	~	未 滿 4 萬 元	100.00	27.96	7.05	43.52	-	15.84	-	-	-
4	萬 元	~	未 滿 5 萬 元	100.00	-	-	100.00	-	-	-	-	-
5	萬 元	~	未 滿 6 萬 元	-	-	-	-	-	-	-	-	-
6	萬 元	~	未 滿 7 萬 元	-	-	-	-	-	-	-	-	-
7	萬 元	及	以上	-	-	-	-	-	-	-	-	-

註：本題調查對象為過去有工作經驗之失業者。

**表D9 過去有工作經驗之原住民失業者離開上次工作的最主要原因
—按人口特性分(續)**

				103年						單位：%、人		
項目別				退休	結婚 或生育	發生職 災無法 工作	服兵役	課業、 準備 考試	搬家、 工作場 所離家 太遠	其他	樣本數 (人)	母體數 (人)
總 性	計 別			0.92	2.09	1.16	1.30	0.78	0.90	2.30	1,170	9,121
	男			1.57	0.39	1.46	2.37	0.43	0.49	2.73	641	4,997
	女			0.13	4.14	0.80	-	1.22	1.41	1.78	529	4,124
年	齡											
15	~	19	歲	-	-	0.95	4.80	4.63	0.72	3.23	81	635
20	~	24	歲	-	-	0.61	3.62	1.34	1.34	3.86	216	1,682
25	~	29	歲	-	1.51	0.58	1.38	-	-	3.15	188	1,466
30	~	34	歲	-	4.92	1.40	0.62	1.75	2.59	0.88	145	1,128
35	~	39	歲	-	6.28	1.68	-	-	0.85	0.86	131	1,018
40	~	44	歲	0.89	2.29	0.85	-	-	0.87	-	123	961
45	~	49	歲	-	4.56	3.10	-	-	-	-	75	587
50	~	54	歲	-	-	1.65	-	-	1.29	1.90	90	698
55	~	59	歲	4.25	-	-	-	-	-	7.04	70	548
60	~	64	歲	12.35	-	3.66	-	-	-	-	36	278
65	歲	及	以	14.67	-	-	-	-	-	6.34	15	120
教 育 程 度												
小 學	及	以	下	2.28	-	1.99	-	-	-	1.38	136	1,060
國 (初)			中	1.53	3.09	-	0.54	0.54	0.72	1.99	286	2,231
高 中 (職)				0.42	1.57	1.29	2.14	0.59	0.83	2.61	518	4,036
專 科				-	1.92	3.84	-	-	3.83	1.38	57	445
大 學	及	以	上	0.64	3.65	1.14	1.50	2.63	1.19	2.92	173	1,349
婚 姻 狀 況												
未 婚			婚	0.34	0.26	0.55	2.36	1.21	0.71	2.65	644	5,021
有 配 偶			偶	1.71	5.10	1.96	-	0.37	1.27	1.94	380	2,963
離 婚 或 分 居			居	0.62	1.94	2.35	-	-	1.06	0.65	108	844
喪 偶			偶	3.65	3.40	-	-	-	-	4.74	38	293
個 人 每 月 收 入												
沒 有 收 入				0.39	2.32	1.33	1.48	0.66	0.84	2.48	923	7,199
未 滿 1 萬 元				3.95	-	0.91	1.09	1.28	1.19	1.40	142	1,110
1 萬 元 ~ 未 滿 2 萬 元				-	2.99	-	-	-	-	1.82	68	534
2 萬 元 ~ 未 滿 3 萬 元				6.88	4.41	-	-	5.96	4.96	-	22	169
3 萬 元 ~ 未 滿 4 萬 元				-	-	-	-	-	-	5.63	13	102
4 萬 元 ~ 未 滿 5 萬 元				-	-	-	-	-	-	-	1	8
5 萬 元 ~ 未 滿 6 萬 元				-	-	-	-	-	-	-	-	-
6 萬 元 ~ 未 滿 7 萬 元				-	-	-	-	-	-	-	-	-
7 萬 元 及 以 上				-	-	-	-	-	-	-	-	-

註：本題調查對象為過去有工作經驗之失業者。

表D9-1 過去有工作經驗之原住民失業者離開上次工作的最主要原因
—按地區別分

103年

單位：％、人

項目別	總計	工作場所業務 緊縮或歇業	季節性 或臨時 性的工 作結束	對原有 工作不 滿意	工作場 所外移	健康 不良	本身工 作問題 被解僱	家務 太忙	因原住 民身分 被歧視
總計	100.00	15.90	28.24	31.15	1.75	7.72	1.44	4.23	0.10
行政區									
山地鄉	100.00	14.87	31.51	30.16	2.39	6.47	1.28	3.42	0.36
平地原住民鄉鎮市	100.00	15.21	42.86	25.49	0.37	5.33	1.19	2.41	-
非原住民鄉鎮市	100.00	16.89	18.42	34.80	2.11	9.76	1.67	5.71	-
統計區域									
北部地區	100.00	14.07	21.81	39.04	2.96	7.11	1.71	4.44	0.35
山地鄉	100.00	6.90	29.67	28.76	4.60	3.89	-	3.69	2.10
平地原住民鄉鎮市	100.00	-	-	100.00	-	-	-	-	-
非原住民鄉鎮市	100.00	15.56	20.28	40.95	2.63	7.78	2.06	4.60	-
中部地區	100.00	18.49	20.41	31.95	2.81	11.35	2.05	4.07	-
山地鄉	100.00	19.52	27.56	35.80	3.43	5.85	2.45	1.40	-
平地原住民鄉鎮市	100.00	44.46	30.87	24.67	-	-	-	-	-
非原住民鄉鎮市	100.00	16.36	15.30	29.92	2.57	15.47	1.91	5.98	-
南部地區	100.00	17.31	24.21	28.62	1.41	6.93	0.84	6.45	-
山地鄉	100.00	12.56	34.33	31.27	2.69	4.78	1.17	4.67	-
平地原住民鄉鎮市	100.00	35.00	21.45	43.55	-	-	-	-	-
非原住民鄉鎮市	100.00	20.17	17.53	26.60	0.58	8.47	0.64	7.74	-
東部地區	100.00	15.22	40.79	25.22	0.28	6.68	1.21	2.83	-
山地鄉	100.00	17.71	33.22	25.37	-	9.95	1.15	3.77	-
平地原住民鄉鎮市	100.00	14.34	43.46	25.17	0.38	5.53	1.24	2.50	-
非原住民鄉鎮市	-	-	-	-	-	-	-	-	-
縣市									
新北市	100.00	17.53	23.31	42.46	2.14	8.35	0.62	1.37	-
臺北市	100.00	3.84	26.81	43.37	10.49	-	1.90	4.77	-
桃園市	100.00	16.86	20.51	32.61	1.17	8.78	3.63	6.31	0.96
臺中市	100.00	17.27	14.68	30.48	1.50	13.06	2.47	6.26	-
臺南市	100.00	26.21	8.55	26.10	-	5.30	-	12.23	-
高雄市	100.00	21.23	26.85	21.49	0.85	8.67	0.94	6.04	-
宜蘭縣	100.00	4.00	28.28	23.98	6.89	10.58	-	4.48	-
新竹縣	100.00	23.32	18.14	39.08	3.01	-	-	3.45	-
苗栗縣	100.00	13.44	30.08	27.81	2.96	10.78	-	-	-
彰化縣	100.00	34.28	8.30	36.93	2.17	7.86	-	7.20	-
南投縣	100.00	19.13	29.80	30.35	4.97	10.48	2.65	1.59	-
雲林縣	100.00	-	-	100.00	-	-	-	-	-
嘉義縣	100.00	-	-	30.71	-	-	-	-	-
屏東縣	100.00	11.22	28.46	34.51	2.63	6.46	1.15	5.41	-
臺東縣	100.00	15.38	40.20	26.26	-	6.20	1.25	1.77	-
花蓮縣	100.00	15.10	41.20	24.48	0.48	7.02	1.19	3.58	-
澎湖縣	100.00	-	13.15	63.39	-	-	-	-	-
基隆市	100.00	7.57	5.65	53.77	-	17.88	-	8.01	-
新竹市	100.00	-	19.20	73.84	-	-	-	6.97	-
嘉義市	100.00	15.16	17.80	49.99	-	-	-	-	-

註：本題調查對象為過去有工作經驗之失業者。

表D9-1 過去有工作經驗之原住民失業者離開上次工作的最主要原因
—按地區別分(續)

103年										單位：％、人	
項目別			退休	結婚 或生育	發生職 災無法 工作	服兵役	課業、 準備 考試	搬家、 工作場 所離家 太遠	其他	樣本數 (人)	母體數 (人)
總計	行政區	域	0.92	2.09	1.16	1.30	0.78	0.90	2.30	1,170	9,121
	山地鄉		0.61	1.89	1.09	1.01	1.30	0.98	2.67	329	2,563
	平地原住民鄉鎮市		1.35	-	0.36	1.09	0.98	0.88	2.48	294	2,292
	非原住民鄉鎮市		0.88	3.33	1.63	1.59	0.37	0.87	1.98	547	4,266
統計	區	域									
	北部地區		1.37	2.06	0.70	1.06	-	1.06	2.25	340	2,653
	山地鄉		1.57	7.41	2.28	-	-	-	9.13	57	444
	平地原住民鄉鎮市		-	-	-	-	-	-	-	1	6
	非原住民鄉鎮市		1.33	0.99	0.39	1.28	-	1.27	0.87	283	2,203
	中部地區		0.47	1.03	1.40	2.71	0.61	0.54	2.14	218	1,699
	山地鄉		-	-	-	3.06	-	-	0.92	82	636
	平地原住民鄉鎮市		-	-	-	-	-	-	-	7	57
	非原住民鄉鎮市		0.80	1.74	2.36	2.63	1.03	0.91	3.03	129	1,006
	南部地區		-	5.77	3.09	1.10	1.17	0.39	2.69	228	1,778
	山地鄉		-	-	2.54	0.93	2.19	1.00	1.86	90	703
	平地原住民鄉鎮市		-	-	-	-	-	-	-	2	18
	非原住民鄉鎮市		-	9.71	3.51	1.23	0.52	-	3.29	136	1,057
	東部地區		1.32	0.51	0.28	0.83	1.35	1.28	2.20	384	2,991
	山地鄉		1.10	1.97	-	-	2.29	2.32	1.16	100	780
	平地原住民鄉鎮市		1.40	-	0.38	1.13	1.02	0.91	2.57	284	2,211
	非原住民鄉鎮市		-	-	-	-	-	-	-	-	-
縣		市									
	新北市		0.87	-	-	2.76	-	0.59	-	98	768
	臺北市		1.83	4.97	-	-	-	2.03	-	37	288
	桃園市		1.79	1.33	0.88	-	-	1.82	3.35	124	969
	臺中市		0.99	2.15	2.92	3.26	1.27	1.12	2.56	104	812
	臺南市		-	12.95	4.18	-	-	-	4.48	34	262
	高雄市		-	5.88	3.08	1.79	-	-	3.19	93	724
	宜蘭縣		3.39	9.74	4.94	-	-	-	3.71	26	206
	新竹縣		-	3.58	-	-	-	-	9.42	27	208
	苗栗縣		-	-	-	11.65	-	-	3.28	21	167
	彰化縣		-	-	-	-	-	-	3.27	17	130
	南投縣		-	-	-	-	-	-	1.04	72	559
	雲林縣		-	-	-	-	-	-	-	4	31
	嘉義縣		-	-	-	-	-	-	69.29	2	16
	屏東縣		-	2.07	3.02	0.91	2.90	0.97	0.29	92	720
	臺東縣		1.40	1.24	0.67	-	1.70	1.48	2.44	159	1,236
	花蓮縣		1.26	-	-	1.42	1.10	1.13	2.03	225	1,755
	澎湖縣		-	23.46	-	-	-	-	-	3	25
	基隆市		-	-	-	7.11	-	-	-	13	99
	新竹市		-	-	-	-	-	-	-	15	115
	嘉義市		-	17.05	-	-	-	-	-	4	31

註：本題調查對象為過去有工作經驗之失業者。

表D10 過去有工作經驗之原住民失業者離開上次工作的方式－按人口特性分

103年

單位：％、人

項目別				總計	自願離職	非自願離職	樣本數 (人)	母體數 (人)
總性	計別			100.00	69.48	30.52	1,170	9,121
	男			100.00	67.32	32.68	641	4,997
	女			100.00	72.10	27.90	529	4,124
年	齡							
15	~	19	歲	100.00	76.35	23.65	81	635
20	~	24	歲	100.00	78.07	21.93	216	1,682
25	~	29	歲	100.00	79.50	20.50	188	1,466
30	~	34	歲	100.00	73.00	27.00	145	1,128
35	~	39	歲	100.00	70.59	29.41	131	1,018
40	~	44	歲	100.00	64.45	35.55	123	961
45	~	49	歲	100.00	51.76	48.24	75	587
50	~	54	歲	100.00	59.30	40.70	90	698
55	~	59	歲	100.00	52.49	47.51	70	548
60	~	64	歲	100.00	49.23	50.77	36	278
65	歲	及	以上	100.00	58.55	41.45	15	120
教	育程							
小	學	及	以下	100.00	59.78	40.22	136	1,060
國	(初)中	100.00	66.89	33.11	286	2,231
高	中	(職)	100.00	71.42	28.58	518	4,036
專			科	100.00	75.51	24.49	57	445
大	學	及	以上	100.00	73.60	26.40	173	1,349
婚	姻狀							
未			婚	100.00	73.49	26.51	644	5,021
有		配	偶	100.00	64.69	35.31	380	2,963
離	婚	或	分居	100.00	67.39	32.61	108	844
喪			偶	100.00	55.36	44.64	38	293
個	人每月收入							
沒	有	收	入	100.00	71.80	28.20	923	7,199
未	滿	1	萬元	100.00	57.37	42.63	142	1,110
1	萬元	~	未滿2萬元	100.00	58.86	41.14	68	534
2	萬元	~	未滿3萬元	100.00	80.91	19.09	22	169
3	萬元	~	未滿4萬元	100.00	71.95	28.05	13	102
4	萬元	~	未滿5萬元	100.00	100.00	-	1	8
5	萬元	~	未滿6萬元	-	-	-	-	-
6	萬元	~	未滿7萬元	-	-	-	-	-
7	萬元	及	以上	-	-	-	-	-

註1：本題調查對象為過去有工作經驗之失業者。

註2：年齡、個人每月收入方面有25％以上統計格期望值低於5，僅供參考。

表D10-1 過去有工作經驗之原住民失業者離開上次工作的方式－按地區別分

103年

單位：％、人

項目別	總計	自願離職	非自願離職	樣本數 (人)	母體數 (人)
總計	100.00	69.48	30.52	1,170	9,121
行政區					
山地鄉	100.00	68.94	31.06	329	2,563
平地原住民鄉鎮市	100.00	62.47	37.53	294	2,292
非原住民鄉鎮市	100.00	73.57	26.43	547	4,266
統計區域					
北部地區	100.00	78.06	21.94	340	2,653
山地鄉	100.00	75.41	24.59	57	444
平地原住民鄉鎮市	100.00	100.00	-	0.74	5.76
非原住民鄉鎮市	100.00	78.54	21.46	283	2,203
中部地區	100.00	69.47	30.53	218	1,699
山地鄉	100.00	69.58	30.42	82	636
平地原住民鄉鎮市	100.00	37.33	62.67	7	57
非原住民鄉鎮市	100.00	71.23	28.77	129	1,006
南部地區	100.00	64.84	35.16	228	1,778
山地鄉	100.00	63.92	36.08	90	703
平地原住民鄉鎮市	100.00	65.00	35.00	2	18
非原住民鄉鎮市	100.00	65.45	34.55	136	1,057
東部地區	100.00	64.63	35.37	384	2,991
山地鄉	100.00	69.26	30.74	100	780
平地原住民鄉鎮市	100.00	63.00	37.00	284	2,211
非原住民鄉鎮市	-	-	-	-	-
縣市					
新北市	100.00	77.34	22.66	98	768
臺北市	100.00	80.55	19.45	37	288
桃園市	100.00	77.64	22.36	124	969
臺中市	100.00	71.10	28.90	104	812
臺南市	100.00	80.95	19.05	34	262
高雄市	100.00	59.12	40.88	93	724
宜蘭縣	100.00	72.89	27.11	26	206
新竹縣	100.00	68.67	31.33	27	208
苗栗縣	100.00	74.06	25.94	21	167
彰化縣	100.00	78.25	21.75	17	130
南投縣	100.00	61.98	38.02	72	559
雲林縣	100.00	100.00	-	4	31
嘉義縣	100.00	100.00	-	2	16
屏東縣	100.00	61.98	38.02	92	720
臺東縣	100.00	55.93	44.07	159	1,236
花蓮縣	100.00	70.77	29.23	225	1,755
澎湖縣	100.00	100.00	-	3	25
基隆市	100.00	100.00	-	13	99
新竹市	100.00	87.73	12.27	15	115
嘉義市	100.00	82.20	17.80	4	31

註：本題調查對象為過去有工作經驗之失業者。

表D11 原住民失業者希望從事的工作內容—按人口特性分

103年														單位：人次/百人次、人	
項目別				行政 經營	業務 行銷	人事 法務	財會 金融	廣告 美編	客戶 服務	電腦 硬體	資訊 軟體	品管 製造	技術 服務	營建 職類	傳播 媒體
總性				9.37	3.61	1.37	2.25	1.74	9.62	4.21	5.09	12.04	14.53	13.89	1.34
計別															
男				5.03	3.49	0.74	0.74	1.47	6.72	4.86	6.42	10.16	19.26	20.03	0.98
女				14.68	3.75	2.13	4.10	2.08	13.17	3.42	3.46	14.33	8.75	6.39	1.77
年 齡															
15	~	19	歲	5.56	3.44	0.69	0.84	2.55	11.16	8.92	4.06	10.68	15.41	8.45	2.21
20	~	24	歲	14.62	4.37	2.34	3.38	2.88	12.20	8.07	11.62	11.45	15.44	5.27	3.75
25	~	29	歲	17.47	8.39	1.79	2.63	2.16	16.82	3.19	4.66	11.75	16.35	12.65	1.09
30	~	34	歲	12.16	2.34	0.94	1.62	3.50	7.82	4.49	5.04	17.10	17.74	11.03	0.70
35	~	39	歲	3.41	3.15	1.71	3.37	-	8.78	2.21	1.60	15.71	18.22	23.65	-
40	~	44	歲	8.87	2.87	-	2.96	-	5.24	1.72	3.06	21.21	12.49	11.63	-
45	~	49	歲	2.73	-	2.66	-	-	8.68	2.66	5.33	10.13	8.95	11.44	1.49
50	~	54	歲	3.79	2.43	1.27	2.66	2.25	4.79	1.62	2.58	0.29	13.81	31.85	-
55	~	59	歲	-	-	-	-	-	1.01	-	-	2.88	6.67	26.60	-
60	~	64	歲	-	-	-	1.73	-	3.42	-	-	6.55	10.55	19.54	-
65	歲	及	以上	-	-	-	-	-	4.27	-	-	16.19	-	20.59	-
教 育 程 度															
小	學	及	以下	1.89	1.98	-	1.29	0.57	4.25	-	2.89	7.55	4.72	27.12	1.58
國	(初) 中	3.65	0.64	-	0.53	0.38	5.38	1.06	2.37	10.11	13.86	18.54	0.79
高	中	(職)	6.90	3.66	1.13	1.01	0.91	10.28	4.89	3.81	15.34	17.38	12.10	0.89
專			科	17.29	5.88	7.24	5.90	2.84	16.64	1.90	5.23	16.85	11.47	13.62	-
大	學	及	以上	26.92	8.15	3.20	7.69	6.40	15.45	10.34	13.86	7.41	14.98	3.47	3.56
婚 姻 狀 況															
未			婚	12.12	4.87	1.79	2.18	2.71	11.11	6.08	6.89	12.21	17.01	10.52	1.87
有	配		偶	5.82	2.20	0.85	3.03	0.53	7.98	1.56	1.62	10.85	11.73	18.91	0.81
離	婚	或	分	5.24	1.12	0.76	0.77	-	6.43	1.35	6.74	16.10	11.14	17.91	-
喪			偶	3.06	-	-	-	-	6.18	2.59	-	8.95	3.59	17.67	-
個 人 每 月 收 入															
沒	有	收	入	9.71	3.84	1.57	2.27	2.10	10.60	4.92	5.43	12.39	15.24	13.22	1.59
未	滿	1	萬 元	9.24	1.53	0.90	2.77	0.53	5.59	1.95	2.76	9.72	12.80	15.49	0.53
1	萬 元	~	未滿2萬 元	7.43	6.49	-	-	-	3.54	0.86	7.68	8.25	12.94	20.05	-
2	萬 元	~	未滿3萬 元	6.56	-	-	6.56	-	8.52	-	-	18.15	7.33	20.08	-
3	萬 元	~	未滿4萬 元	-	-	-	-	-	14.92	-	-	13.66	-	5.42	-
4	萬 元	~	未滿5萬 元	-	-	-	-	-	-	-	-	100.00	-	-	-
5	萬 元	~	未滿6萬 元	-	-	-	-	-	-	-	-	-	-	-	-
6	萬 元	~	未滿7萬 元	-	-	-	-	-	-	-	-	-	-	-	-
7	萬 元	及	以上	-	-	-	-	-	-	-	-	-	-	-	-

註：本題為複選題。

表D11 原住民失業者希望從事的工作內容—按人口特性分(續)

				103年							單位：人次/百人次、人			
項目別				娛樂 演藝	教育 學術	交通及 物流服 務	餐飲旅 遊運動	醫藥 美容	保全 警衛	家事 服務	農林 漁牧	其他	樣本數 (人)	母體數 (人)
總性		計別		1.76	2.72	9.78	25.04	4.38	5.75	8.02	10.47	3.90	1,286	10,025
		男		0.98	1.62	13.35	17.57	1.06	9.80	3.74	13.60	3.99	707	5,509
		女		2.71	4.07	5.42	34.16	8.43	0.81	13.24	6.65	3.80	579	4,516
年		齡												
15	~	19	歲	7.35	0.70	10.83	34.64	9.54	4.66	2.22	0.69	2.37	122	950
20	~	24	歲	3.05	2.90	7.91	33.67	6.09	4.45	3.66	3.22	4.08	269	2,100
25	~	29	歲	1.08	1.59	7.95	24.76	2.96	5.54	1.85	2.22	3.95	204	1,588
30	~	34	歲	1.09	9.44	12.07	23.46	11.78	2.04	3.08	6.78	5.83	145	1,134
35	~	39	歲	1.27	0.99	12.84	22.40	3.30	5.89	9.81	14.03	2.60	131	1,018
40	~	44	歲	-	3.50	13.22	21.53	-	9.27	12.62	14.37	2.65	125	976
45	~	49	歲	-	3.01	11.03	28.08	-	5.27	15.91	21.40	3.39	76	594
50	~	54	歲	-	1.57	9.67	13.47	0.86	4.18	14.39	27.13	2.02	91	711
55	~	59	歲	-	-	6.43	13.37	-	12.52	16.80	31.69	7.77	70	548
60	~	64	歲	-	-	6.86	9.41	-	10.44	19.70	23.79	8.92	36	278
65	歲	及	以	-	-	-	11.51	-	14.38	58.90	16.28	-	16	127
教 育 程 度														
小	學	及	以	0.75	-	4.77	14.19	0.77	4.37	20.23	26.59	5.13	137	1,067
國	(初)	1.73	0.47	10.26	25.89	3.98	7.35	13.01	16.71	4.37	306	2,386
高	中	(職	1.95	1.04	13.64	29.39	4.95	6.71	4.99	7.41	4.23	572	4,455
專			科	1.10	1.95	8.71	23.64	4.76	6.93	5.52	3.35	-	60	470
大	學	及	以	2.12	12.52	2.20	19.48	5.63	1.38	1.78	1.32	2.65	211	1,647
婚 姻 狀 況														
未			婚	2.85	3.12	9.47	28.47	5.25	5.00	4.23	5.54	3.88	751	5,857
有	配		偶	0.30	2.69	12.16	18.15	3.79	6.39	12.73	17.00	3.22	388	3,024
離	婚	或	分	-	1.02	5.72	23.23	2.01	8.18	7.41	19.39	4.83	109	852
喪			偶	-	-	3.28	32.90	-	7.05	36.93	15.78	8.70	38	293
個 人 每 月 收 入														
沒	有	收	入	1.87	2.98	11.08	26.09	4.45	5.55	6.69	8.05	3.49	1,028	8,018
未	滿	1	萬 元	1.55	1.46	5.99	18.43	4.62	6.18	15.94	21.23	6.80	152	1,182
1	萬 元	~	未 滿 2 萬 元	1.49	-	1.48	22.80	-	9.43	8.62	24.34	5.70	70	547
2	萬 元	~	未 滿 3 萬 元	-	9.99	4.49	16.61	9.64	-	15.34	4.05	-	22	169
3	萬 元	~	未 滿 4 萬 元	-	-	5.63	39.66	10.96	7.05	6.00	13.65	-	13	102
4	萬 元	~	未 滿 5 萬 元	-	-	-	100.00	-	-	-	-	-	1	8
5	萬 元	~	未 滿 6 萬 元	-	-	-	-	-	-	-	-	-	-	-
6	萬 元	~	未 滿 7 萬 元	-	-	-	-	-	-	-	-	-	-	-
7	萬 元	及	以 上	-	-	-	-	-	-	-	-	-	-	-

註：本題為複選題。

表D11-1 原住民失業者希望從事的工作內容—按地區別分

103年													單位：人次/百人次、人
項目別	行政 經營	業務 行銷	人事 法務	財會 金融	廣告 美編	客戶 服務	電腦 硬體	資訊 軟體	品管 製造	技術 服務	營建 職類	傳播 媒體	
總計	9.37	3.61	1.37	2.25	1.74	9.62	4.21	5.09	12.04	14.53	13.89	1.34	
行政區													
山地鄉	7.30	3.03	1.10	1.39	1.16	8.03	4.08	3.65	7.70	12.75	11.93	1.27	
平地原住民鄉鎮市	10.87	3.49	1.12	1.27	1.52	11.01	3.61	4.63	5.35	10.91	20.39	0.71	
非原住民鄉鎮市	9.81	4.00	1.65	3.27	2.20	9.84	4.60	6.16	18.02	17.43	11.68	1.70	
統計區													
北部地區	8.78	3.34	1.82	3.99	2.00	9.18	4.68	5.47	16.46	14.35	8.73	1.31	
山地鄉	2.90	2.11	-	-	-	5.84	4.80	-	13.74	10.86	9.97	-	
平地原住民鄉鎮市	-	-	-	-	-	-	100.00	-	-	100.00	-	-	
非原住民鄉鎮市	9.87	3.57	2.16	4.73	2.37	9.81	4.44	6.49	16.99	14.79	8.52	1.56	
中部地區	6.19	4.27	2.13	0.90	2.03	6.64	6.12	7.29	16.80	12.29	14.81	1.61	
山地鄉	6.81	5.40	2.09	-	0.95	6.14	2.41	5.36	7.56	7.46	11.66	1.26	
平地原住民鄉鎮市	-	-	-	-	-	12.55	22.93	9.58	6.47	27.77	13.73	-	
非原住民鄉鎮市	6.21	3.84	2.31	1.55	2.87	6.56	7.37	8.39	23.47	14.36	16.91	1.94	
南部地區	12.49	3.40	0.73	1.61	1.05	12.46	4.17	3.12	13.06	23.75	12.09	1.44	
山地鄉	11.16	1.07	0.82	1.38	0.82	12.26	6.87	2.66	10.27	21.27	9.67	0.99	
平地原住民鄉鎮市	31.40	-	31.40	-	-	-	-	-	-	12.75	24.01	-	
非原住民鄉鎮市	12.96	5.04	-	1.81	1.23	12.86	2.45	3.49	15.21	25.64	13.44	1.76	
東部地區	9.80	3.60	0.90	1.85	1.77	9.97	2.70	4.70	4.52	10.12	19.25	1.13	
山地鄉	6.38	3.44	1.13	3.33	2.30	6.72	2.40	5.16	2.04	10.04	15.40	2.23	
平地原住民鄉鎮市	11.01	3.65	0.82	1.33	1.59	11.11	2.81	4.53	5.39	10.14	20.60	0.75	
非原住民鄉鎮市	-	-	-	-	-	-	-	-	-	-	-	-	
縣市													
新北市	11.65	6.56	0.89	3.64	2.74	11.47	6.07	11.47	10.71	15.72	7.38	2.06	
臺北市	18.30	2.65	3.07	21.62	3.37	27.33	1.86	3.94	8.19	13.71	6.86	4.07	
桃園市	6.61	2.98	2.72	1.28	1.22	4.86	3.88	3.81	21.48	11.73	9.29	-	
臺中市	5.88	3.40	1.99	0.77	1.69	7.69	5.90	4.87	24.88	10.92	16.95	-	
臺南市	14.47	-	-	2.62	5.52	7.88	-	2.62	2.14	37.62	11.27	-	
高雄市	12.29	3.30	-	3.30	-	13.43	6.02	5.16	15.38	17.35	13.94	1.58	
宜蘭縣	6.09	-	2.84	-	-	7.21	13.84	-	11.60	3.76	11.66	-	
新竹縣	4.82	-	-	-	-	4.82	2.77	-	25.41	18.01	7.21	-	
苗栗縣	17.22	11.19	3.80	-	7.88	3.43	-	4.03	9.63	8.72	11.21	4.45	
彰化縣	2.89	-	-	6.96	-	-	5.67	13.03	18.58	15.56	9.27	4.47	
南投縣	2.31	3.55	2.47	-	1.29	7.53	7.19	9.13	6.56	13.70	14.63	1.43	
雲林縣	28.78	15.29	-	-	-	9.91	24.22	24.22	28.12	24.39	9.76	13.49	
嘉義縣	30.00	18.34	-	-	-	29.79	-	-	11.65	42.87	-	-	
屏東縣	10.00	2.25	1.74	-	0.77	13.04	4.45	1.90	13.41	22.31	11.73	1.99	
臺東縣	10.43	3.02	1.28	2.23	0.44	11.24	2.14	3.06	7.56	7.92	17.13	0.88	
花蓮縣	9.38	3.98	0.66	1.60	2.66	9.12	3.07	5.78	2.50	11.57	20.65	1.30	
澎湖縣	-	42.97	-	-	-	-	-	-	-	18.64	-	-	
基隆市	5.65	-	-	-	-	5.42	-	7.11	22.47	21.41	19.11	-	
新竹市	-	-	-	6.16	8.85	3.64	-	-	18.98	36.02	6.75	6.86	
嘉義市	35.13	5.91	-	-	-	8.45	-	-	32.80	53.11	10.81	-	

註：本題為複選題。

表D11-1 原住民失業者希望從事的工作內容—按地區別分(續)

103年											
單位：人次/百人次、人											
項目別	娛樂 演藝	教育 學術	交通及 物流服 務	餐飲旅 遊運動	醫藥 美容	保全 警衛	家事 服務	農林 漁牧	其他	樣本數 (人)	母體數 (人)
總計	1.76	2.72	9.78	25.04	4.38	5.75	8.02	10.47	3.90	1,286	10,025
行政區											
山地鄉	2.60	2.30	10.41	25.01	3.56	5.39	11.38	15.67	2.93	358	2,789
平地原住民鄉鎮市	0.87	2.63	7.42	24.04	4.13	5.38	6.30	21.23	3.00	316	2,464
非原住民鄉鎮市	1.72	3.02	10.63	25.58	4.98	6.15	6.94	1.88	4.94	612	4,772
統計區域											
北部地區	2.70	2.24	12.36	27.63	4.39	6.59	10.39	2.32	6.78	377	2,942
山地鄉	4.32	-	12.52	27.78	4.81	8.41	25.72	3.96	5.50	58	454
平地原住民鄉鎮市	100.00	-	-	-	-	-	-	-	-	1	6
非原住民鄉鎮市	2.17	2.65	12.36	27.67	4.33	6.27	7.61	2.02	7.04	318	2,482
中部地區	2.01	1.70	9.59	20.88	4.64	4.90	6.00	10.10	2.95	239	1,863
山地鄉	4.11	-	12.74	23.11	3.90	4.46	9.42	22.03	3.96	90	701
平地原住民鄉鎮市	-	13.35	9.75	20.53	-	-	-	14.04	-	10	74
非原住民鄉鎮市	0.80	2.01	7.55	19.47	5.43	5.52	4.21	2.13	2.51	139	1,087
南部地區	1.75	4.89	8.73	27.66	5.98	6.30	8.02	4.54	2.50	261	2,032
山地鄉	1.99	4.30	6.58	28.40	6.25	5.44	7.24	8.53	2.12	103	803
平地原住民鄉鎮市	-	31.40	24.01	44.60	-	24.01	31.85	27.46	-	3	26
非原住民鄉鎮市	1.62	4.70	9.84	26.80	5.93	6.48	8.02	1.37	2.80	154	1,203
東部地區	0.75	2.39	8.18	23.41	3.19	5.13	7.01	22.00	2.69	409	3,188
山地鄉	0.98	3.56	11.01	21.81	-	4.48	9.21	23.60	1.45	107	831
平地原住民鄉鎮市	0.67	1.97	7.18	23.98	4.32	5.35	6.23	21.44	3.13	302	2,357
非原住民鄉鎮市	-	-	-	-	-	-	-	-	-	-	-
縣市											
新北市	0.76	2.78	10.04	32.34	4.30	5.02	7.21	1.27	3.63	111	866
臺北市	4.07	10.41	7.09	25.82	-	-	7.59	-	-	38	293
桃園市	4.19	0.99	16.00	29.82	5.00	9.19	8.58	3.64	11.91	145	1,130
臺中市	0.82	2.54	9.23	19.67	3.30	7.03	4.56	6.04	2.24	110	861
臺南市	-	7.88	2.68	15.66	12.62	-	10.34	-	5.16	34	269
高雄縣	1.24	4.84	11.42	28.78	2.00	9.14	7.86	2.63	3.69	100	779
宜蘭縣	-	-	4.17	18.95	4.11	14.53	36.72	3.34	-	28	217
新竹縣	2.77	-	17.84	25.47	9.10	3.20	13.70	4.27	11.86	27	208
苗栗縣	4.45	-	17.44	19.89	-	10.00	10.26	5.51	5.40	25	195
彰化縣	-	-	11.90	9.68	13.61	-	6.21	-	-	19	147
南投縣	3.53	1.60	7.75	25.05	4.43	1.84	7.05	20.31	4.10	79	617
雲林縣	-	-	-	27.98	24.22	-	-	-	-	6	44
嘉義縣	14.14	-	12.87	26.07	14.14	-	-	-	-	5	37
屏東縣	2.43	4.75	7.88	29.19	7.85	6.68	6.02	8.43	0.95	109	850
臺東縣	-	3.99	6.30	17.08	4.51	6.14	7.36	24.95	3.68	163	1,273
花蓮縣	1.25	1.32	9.43	27.62	2.31	4.45	6.78	20.04	2.04	246	1,915
澎湖縣	-	-	-	58.94	-	-	57.03	-	-	4	32
基隆市	-	-	18.43	15.97	-	8.40	8.01	-	9.10	13	99
新竹市	5.96	-	8.33	7.96	5.96	-	6.19	-	-	17	129
嘉義市	-	-	14.56	29.59	-	-	7.05	-	-	8	66

註：本題為複選題。

表D12 原住民想工作而未找工作者沒有找工作的原因－按人口特性分

				103年			單位：人次/百人次、人		
項目別				就業資訊 不足	缺乏找工作的 經費	必須照顧家人	健康 不佳	協助家裡 工作	協助家園 復建
總 性	計 別			5.58	-	20.46	9.91	9.31	-
	男			7.04	-	15.70	11.83	17.03	-
	女			4.70	-	23.36	8.74	4.61	-
年	齡								
15	~	19	歲	8.28	-	21.76	5.49	-	-
20	~	24	歲	3.02	-	4.42	2.26	7.11	-
25	~	29	歲	7.24	-	12.07	5.45	7.72	-
30	~	34	歲	5.53	-	20.89	6.56	10.87	-
35	~	39	歲	-	-	33.44	16.22	-	-
40	~	44	歲	9.95	-	17.95	22.44	16.56	-
45	~	49	歲	9.00	-	28.94	5.54	18.83	-
50	~	54	歲	5.81	-	42.24	22.42	15.96	-
55	~	59	歲	-	-	45.53	31.35	11.45	-
60	~	64	歲	19.47	-	77.46	-	19.47	-
65	歲	及	以	-	-	-	49.61	-	-
教	育	程	度						
小	學	及	以	5.02	-	47.19	23.16	21.86	-
國	(初)	8.57	-	34.65	16.04	12.72	-
高	中	(職	4.97	-	22.15	11.54	12.52	-
專			科	-	-	25.38	10.51	-	-
大	學	及	以	6.27	-	5.67	2.53	3.62	-
婚	姻	狀	況						
未			婚	4.70	-	11.24	4.13	8.61	-
有	配		偶	10.26	-	38.62	17.40	9.07	-
離	婚	或	分	-	-	23.09	29.19	7.79	-
喪			偶	-	-	40.61	18.70	21.93	-
個	人	每	月						
沒	有	收	入	5.08	-	20.61	10.05	10.84	-
未	滿	1	萬	14.73	-	28.59	15.14	7.62	-
1	萬	元	~	-	-	3.70	4.39	-	-
2	萬	元	~	-	-	34.06	-	-	-
3	萬	元	~	-	-	-	-	-	-
4	萬	元	~	-	-	-	-	-	-
5	萬	元	~	-	-	-	-	-	-
6	萬	元	~	-	-	100.00	-	-	-
7	萬	元	及	-	-	-	-	-	-

註1：本題調查對象為想工作而未找工作，且隨時可以開始工作者。

註2：本題為複選題。

表D12 原住民想工作而未找工作者沒有找工作的原因－按人口特性分(續)

				103年				單位：人次/百人次、人	
項目別				準備 升學	上職訓 課程	準備公職、證 照考試	其他	樣本數 (人)	母體數 (人)
總 性	計 別			2.76	19.92	36.51	6.36	233	1,820
	男			1.48	18.11	31.96	8.03	88	689
	女			3.54	21.02	39.28	5.34	145	1,131
年	齡								
15	~	19	歲	10.52	16.93	37.86	12.92	13	101
20	~	24	歲	8.61	7.77	69.18	3.16	50	389
25	~	29	歲	1.75	20.51	52.49	2.36	44	346
30	~	34	歲	-	16.82	41.74	5.35	42	324
35	~	39	歲	-	28.46	5.27	16.61	19	149
40	~	44	歲	-	33.45	15.25	12.29	19	150
45	~	49	歲	-	37.25	9.44	-	13	98
50	~	54	歲	-	27.44	-	-	16	124
55	~	59	歲	-	22.60	-	-	10	79
60	~	64	歲	-	22.54	-	28.89	5	39
65	歲	及	以	-	-	-	50.39	3	21
教	育	程	度						
小	學	及	以	-	18.22	-	14.33	19	151
國	(初)	1.98	37.91	-	9.92	33	258
高	中	(職	1.64	22.48	24.20	7.00	82	642
專			科	4.27	32.42	31.69	-	17	130
大	學	及	以	4.55	7.93	73.30	3.68	82	638
婚	姻	狀	況						
未			婚	4.39	14.44	54.92	5.20	147	1,144
有	配		偶	-	27.88	4.00	12.05	60	467
離	婚	或	分	-	33.54	14.18	-	16	122
喪			偶	-	30.28	-	-	11	87
個	人	每	月						
沒	有	收	入	3.53	12.06	41.65	6.01	182	1,423
未	滿	1	萬	-	20.22	31.34	10.87	26	200
1	萬	元	~	-	86.27	5.65	-	21	165
2	萬	元	~	-	33.17	-	32.77	3	26
3	萬	元	~	-	-	-	-	-	-
4	萬	元	~	-	-	-	-	-	-
5	萬	元	~	-	-	-	-	-	-
6	萬	元	~	-	-	-	-	1	7
7	萬	元	及	-	-	-	-	-	-

註1：本題調查對象為想工作而未找工作，且隨時可以開始工作者。

註2：本題為複選題。

表D12-1 原住民想工作而未找工作者沒有找工作的原因－按地區別分

103年

單位：人次/百人次、人

項目別	就業資訊 不足	缺乏找工作的 經費	必須照顧家人	健康 不佳	協助家裡 工作	協助家園 復建
總計	5.58	-	20.46	9.91	9.31	-
行政區						
山地鄉	8.43	-	22.69	9.86	13.82	-
平地原住民鄉鎮市	5.61	-	16.51	1.87	10.80	-
非原住民鄉鎮市	2.67	-	20.42	14.51	3.86	-
統計區域						
北部地區	4.00	-	22.81	21.73	5.07	-
山地鄉	16.32	-	31.90	36.94	13.72	-
平地原住民鄉鎮市	-	-	-	-	-	-
非原住民鄉鎮市	-	-	19.86	16.80	2.27	-
中部地區	2.98	-	17.37	4.90	-	-
山地鄉	6.18	-	14.26	10.16	-	-
平地原住民鄉鎮市	-	-	-	-	-	-
非原住民鄉鎮市	-	-	20.28	-	-	-
南部地區	10.05	-	20.70	11.56	12.14	-
山地鄉	12.13	-	20.05	3.93	16.14	-
平地原住民鄉鎮市	-	-	-	-	-	-
非原住民鄉鎮市	8.06	-	21.32	18.88	8.31	-
東部地區	4.55	-	19.79	2.42	13.66	-
山地鄉	2.96	-	24.72	3.25	17.96	-
平地原住民鄉鎮市	5.61	-	16.51	1.87	10.80	-
非原住民鄉鎮市	-	-	-	-	-	-
縣市						
新北市	-	-	21.49	17.77	-	-
臺北市	-	-	-	-	-	-
桃園市	12.97	-	22.55	26.20	5.26	-
臺中市	-	-	30.86	-	-	-
臺南市	-	-	-	54.86	-	-
高雄市	3.41	-	21.38	16.90	12.27	-
宜蘭縣	-	-	37.19	44.02	10.07	-
新竹縣	-	-	-	-	15.92	-
苗栗縣	27.21	-	27.21	44.75	-	-
彰化縣	-	-	-	-	-	-
南投縣	-	-	8.21	-	-	-
雲林縣	-	-	-	-	-	-
嘉義縣	-	-	-	-	-	-
屏東縣	16.93	-	21.94	3.83	13.13	-
臺東縣	6.16	-	18.97	-	17.33	-
花蓮縣	2.54	-	20.81	5.46	9.06	-
澎湖縣	-	-	-	-	-	-
基隆市	-	-	-	-	-	-
新竹市	-	-	69.41	30.59	-	-
嘉義市	-	-	-	-	-	-

註1：本題調查對象為想工作而未找工作，且隨時可以開始工作者。

註2：本題為複選題。

表D12-1 原住民想工作而未找工作者沒有找工作的原因－按地區別分(續)

103年

單位：人次/百人次、人

項目別	準備 升學	上職訓 課程	準備公職、證 照考試	其他	樣本數 (人)	母體數 (人)
總計	2.76	19.92	36.51	6.36	233	1,820
行政區						
山地鄉	1.65	17.42	38.16	6.81	92	717
平地原住民鄉鎮市	-	24.32	42.84	5.57	51	399
非原住民鄉鎮市	5.45	19.99	31.24	6.34	90	704
統計區域						
北部地區	3.84	23.07	22.73	5.14	59	459
山地鄉	-	14.01	10.04	-	14	112
平地原住民鄉鎮市	-	-	-	-	-	-
非原住民鄉鎮市	5.09	26.01	26.85	6.80	44	346
中部地區	4.62	2.64	64.41	6.05	31	241
山地鄉	5.20	-	70.38	-	15	116
平地原住民鄉鎮市	-	-	-	-	-	-
非原住民鄉鎮市	4.09	5.10	58.84	11.70	16	125
南部地區	4.70	23.42	30.29	1.41	59	456
山地鄉	2.59	28.02	37.89	-	29	224
平地原住民鄉鎮市	-	-	-	-	-	-
非原住民鄉鎮市	6.72	19.00	23.01	2.77	30	233
東部地區	-	21.61	40.17	10.71	85	664
山地鄉	-	17.55	36.17	18.44	34	265
平地原住民鄉鎮市	-	24.32	42.84	5.57	51	399
非原住民鄉鎮市	-	-	-	-	-	-
縣市						
新北市	9.46	40.78	16.14	6.10	14	109
臺北市	-	45.50	36.23	18.27	6	46
桃園市	5.19	12.10	27.97	5.98	18	141
臺中市	-	7.75	51.00	10.39	11	82
臺南市	-	45.14	-	-	2	17
高雄市	-	21.75	24.58	3.13	26	206
宜蘭縣	-	-	8.72	-	10	78
新竹縣	-	46.54	37.54	-	6	50
苗栗縣	-	-	28.05	-	3	26
彰化縣	-	-	53.66	46.34	2	13
南投縣	5.29	-	86.50	-	15	114
雲林縣	100.00	-	-	-	1	5
嘉義縣	-	-	100.00	-	1	4
屏東縣	9.35	23.76	36.39	-	29	229
臺東縣	-	30.39	35.25	8.56	47	369
花蓮縣	-	10.60	46.35	13.41	38	294
澎湖縣	-	-	-	-	-	-
基隆市	-	-	100.00	-	1	5
新竹市	-	-	-	-	4	29
嘉義市	-	-	-	-	-	-

註1：本題調查對象為想工作而未找工作，且隨時可以開始工作者。

註2：本題為複選題。

表D13 原住民廣義失業者在沒有工作期間的主要經濟來源—按人口特性分

103年

單位：人次/百人次、人

項目別				積蓄	家庭協助	親友協助	社區或 部落協助	借貸	失業給付	政府救助
總 性 年 齡	計別			30.04	65.74	18.95	-	0.45	0.28	3.00
	男			30.25	64.59	19.17	-	0.45	0.13	2.43
	女			29.81	66.99	18.71	-	0.46	0.44	3.63
教 育 程 度	15 ~ 19 歲			14.37	78.88	23.06	-	1.17	-	0.63
	20 ~ 24 歲			24.89	71.44	20.08	-	-	-	0.92
	25 ~ 29 歲			24.94	76.60	15.11	-	0.48	0.87	0.80
	30 ~ 34 歲			32.43	63.54	17.23	-	1.28	-	2.90
	35 ~ 39 歲			36.53	68.99	21.02	-	-	-	2.68
	40 ~ 44 歲			33.19	65.58	18.93	-	-	0.71	5.14
	45 ~ 49 歲			37.84	52.10	23.82	-	-	-	4.33
	50 ~ 54 歲			41.22	42.96	19.88	-	-	-	7.95
	55 ~ 59 歲			42.63	46.41	15.80	-	1.03	-	7.02
	60 ~ 64 歲			36.54	39.30	17.82	-	-	2.47	9.85
	65 歲及以上			29.15	62.27	9.54	-	4.67	-	5.44
婚 姻 狀 況	小 學 及 以 下			36.85	53.01	15.44	-	0.57	0.64	9.64
	國 (初) 中			27.86	62.42	21.51	-	0.35	-	2.95
	高 中 (職)			28.49	68.68	19.80	-	0.37	0.15	2.83
	專 科			43.67	62.00	12.50	-	-	-	1.03
	大 學 及 以 上			28.81	70.78	17.67	-	0.82	0.76	0.44
個 人 每 月 收 入	未 婚			27.13	70.03	18.93	-	0.58	0.36	1.37
	有 配 偶			33.10	65.67	16.06	-	-	0.22	4.95
	離 婚 或 分 居			36.91	42.95	28.77	-	0.66	-	4.42
	喪 偶			37.85	45.57	20.74	-	1.82	-	11.64
	沒 有 收 入			29.29	70.41	19.40	-	0.44	0.08	0.57
	未 滿 1 萬 元			32.44	46.70	17.43	-	0.89	-	16.85
	1 萬 元 ~ 未 滿 2 萬 元			38.21	44.68	18.29	-	-	3.47	6.85
	2 萬 元 ~ 未 滿 3 萬 元			20.08	56.48	13.75	-	-	-	10.74
	3 萬 元 ~ 未 滿 4 萬 元			33.96	50.64	15.40	-	-	-	-
	4 萬 元 ~ 未 滿 5 萬 元			-	100.00	-	-	-	-	-
7 萬 元 及 以 上	5 萬 元 ~ 未 滿 6 萬 元			-	-	-	-	-	-	-
	6 萬 元 ~ 未 滿 7 萬 元			-	100.00	-	-	-	-	-
	7 萬 元 及 以 上			-	-	-	-	-	-	-

註1：本題調查對象為想工作而未找工作，且隨時可以開始工作者及失業者。

註2：本題為複選題。

表D13 原住民廣義失業者在沒有工作期間的主要經濟來源－按人口特性分(續)

				103年				單位：人次/百人次、人	
項目別				民間救助	中低收入戶 老人生活津貼	職業訓練 生活津貼	其他	樣本數 (人)	母體數 (人)
總 性	計別			-	1.64	0.57	0.16	1,519	11,845
	男			-	2.01	0.25	0.22	795	6,198
	女			-	1.23	0.93	0.09	724	5,647
年 齡	年齡								
	15	~	19歲	-	-	-	-	135	1,052
	20	~	24歲	-	0.77	-	-	319	2,489
	25	~	29歲	-	0.24	0.84	-	248	1,934
	30	~	34歲	-	0.61	-	-	187	1,459
	35	~	39歲	-	-	-	-	150	1,167
	40	~	44歲	-	1.98	3.13	-	144	1,126
	45	~	49歲	-	0.99	-	-	89	693
	50	~	54歲	-	2.39	1.98	-	107	835
	55	~	59歲	-	6.22	-	1.00	80	627
	60	~	64歲	-	15.78	-	1.67	41	317
	65	歲及以 上		-	15.72	-	5.16	19	148
教 育 程 度	教育程度								
	小	學及以 下		-	5.75	-	0.51	156	1,218
	國	(初)中		-	2.27	0.27	0.29	339	2,644
	高	中(職)		-	1.25	0.52	-	654	5,098
	專	科		-	-	4.68	0.88	77	601
婚 姻 狀 況	婚姻狀況								
	大	學及以 上		-	-	0.28	-	293	2,285
	未	婚		-	0.62	0.23	-	898	7,001
	有	配	偶	-	3.27	0.48	0.40	448	3,490
	離	婚或分 居		-	1.16	3.60	-	125	974
個 人 每 月 收 入	個人每月收入								
	喪	偶		-	6.72	-	1.39	49	380
	沒	有收	入	-	0.35	0.18	-	1,211	9,441
	未	滿1萬	元	-	8.70	-	1.39	177	1,381
	1萬	元~未	滿2萬	-	4.51	7.18	-	91	711
	2萬	元~未	滿3萬	-	4.54	-	-	25	195
	3萬	元~未	滿4萬	-	-	-	-	13	102
	4萬	元~未	滿5萬	-	-	-	-	1	8
	5萬	元~未	滿6萬	-	-	-	-	-	-
	6萬	元~未	滿7萬	-	-	-	-	1	7
	7萬	元及以 上		-	-	-	-	-	-

註1：本題調查對象為想工作而未找工作，且隨時可以開始工作者及失業者。

註2：本題為複選題。

表D13-1 原住民廣義失業者在沒有工作期間的主要經濟來源－按地區別分

103年

單位：人次/百人次、人

項目別	積蓄	家庭協助	親友協助	社區或 部落協助	借貸	失業給付	政府救助
總計	30.04	65.74	18.95	-	0.45	0.28	3.00
行政區							
山地鄉	25.04	63.07	23.24	-	0.45	0.23	3.13
平地原住民鄉鎮市	36.92	60.52	13.98	-	-	0.27	5.50
非原住民鄉鎮市	29.64	70.17	18.80	-	0.69	0.31	1.62
統計區域							
北部地區	24.65	73.55	18.40	-	0.75	0.24	1.39
山地鄉	22.14	68.84	22.39	-	-	1.41	2.81
平地原住民鄉鎮市	100.00	100.00	-	-	-	-	-
非原住民鄉鎮市	25.00	74.43	17.63	-	0.91	-	1.11
中部地區	29.75	64.38	19.18	-	-	-	1.75
山地鄉	16.94	60.33	29.38	-	-	-	2.58
平地原住民鄉鎮市	34.26	65.74	-	-	-	-	-
非原住民鄉鎮市	38.12	67.02	13.47	-	-	-	1.30
南部地區	32.51	64.78	20.66	-	0.76	0.68	2.19
山地鄉	33.80	65.30	13.67	-	0.64	-	1.26
平地原住民鄉鎮市	29.88	63.25	24.01	-	-	-	-
非原住民鄉鎮市	31.64	64.43	25.59	-	0.85	1.18	2.88
東部地區	33.36	60.20	18.22	-	0.24	0.20	5.64
山地鄉	24.38	60.03	28.08	-	0.85	-	5.46
平地原住民鄉鎮市	36.93	60.27	14.29	-	-	0.28	5.71
非原住民鄉鎮市	-	-	-	-	-	-	-
縣市							
新北市	20.10	75.46	15.74	-	-	-	0.80
臺北市	56.56	68.39	9.36	-	5.50	-	4.04
桃園市	21.68	73.98	21.58	-	0.54	-	1.34
臺中市	37.67	56.75	21.53	-	-	-	1.15
臺南市	56.75	46.21	36.81	-	-	2.62	6.06
高雄市	31.33	62.99	21.87	-	1.24	0.95	2.86
宜蘭縣	22.57	57.32	29.60	-	-	2.72	3.00
新竹縣	28.14	80.83	3.44	-	-	-	-
苗栗縣	23.79	59.94	20.33	-	-	-	2.23
彰化縣	55.69	77.18	8.40	-	-	-	-
南投縣	16.32	73.17	17.98	-	-	-	2.89
雲林縣	20.25	58.05	21.70	-	-	-	-
嘉義縣	-	88.41	22.08	-	-	-	-
屏東縣	30.52	68.46	16.18	-	0.61	-	-
臺東縣	35.20	63.82	9.69	-	0.57	-	5.53
花蓮縣	31.99	57.51	24.55	-	-	0.35	5.72
澎湖縣	27.94	72.06	-	-	-	-	27.94
基隆市	17.06	82.94	-	-	-	-	-
新竹市	11.15	81.55	44.17	-	-	-	-
嘉義市	-	93.53	14.92	-	-	-	-

註1：本題調查對象為想工作而未找工作，且隨時可以開始工作者及失業者。

註2：本題為複選題。

表D13-1 原住民廣義失業者在沒有工作期間的主要經濟來源－按地區別分(續)

103年							單位：人次/百人次、人	
項目別	民間救助	中低收入戶 老人生活津貼	職業訓練 生活津貼	其他	樣本數 (人)	母體數 (人)		
總計	-	1.64	0.57	0.16	1,519	11,845		
行政區								
山地鄉	-	1.77	0.47	0.37	450	3,506		
平地原住民鄉鎮市	-	3.36	0.35	-	367	2,862		
非原住民鄉鎮市	-	0.66	0.76	0.11	703	5,476		
統計區								
北部地區	-	1.09	0.73	0.41	436	3,401		
山地鄉	-	4.20	1.69	1.35	73	566		
平地原住民鄉鎮市	-	-	-	-	1	6		
非原住民鄉鎮市	-	0.47	0.54	0.22	363	2,829		
中部地區	-	1.16	0.30	-	270	2,104		
山地鄉	-	1.69	-	-	105	818		
平地原住民鄉鎮市	-	-	-	-	10	74		
非原住民鄉鎮市	-	0.88	0.52	-	156	1,212		
南部地區	-	0.49	0.80	0.21	319	2,488		
山地鄉	-	-	-	0.51	132	1,026		
平地原住民鄉鎮市	-	-	-	-	3	26		
非原住民鄉鎮市	-	0.85	1.38	-	184	1,436		
東部地區	-	3.13	0.44	-	494	3,852		
山地鄉	-	2.22	0.65	-	141	1,096		
平地原住民鄉鎮市	-	3.49	0.36	-	353	2,756		
非原住民鄉鎮市	-	-	-	-	-	-		
縣市								
新北市	-	1.35	1.83	0.64	125	975		
臺北市	-	-	2.06	-	44	340		
桃園市	-	-	-	-	163	1,271		
臺中市	-	0.50	0.67	-	121	943		
臺南市	-	-	-	-	37	285		
高雄市	-	1.24	2.01	-	126	986		
宜蘭縣	-	8.07	-	2.59	38	295		
新竹縣	-	-	-	-	33	258		
苗栗縣	-	6.30	-	-	28	221		
彰化縣	-	-	-	-	20	160		
南投縣	-	0.80	-	-	94	732		
雲林縣	-	-	-	-	6	49		
嘉義縣	-	-	-	-	5	41		
屏東縣	-	-	-	0.49	138	1,079		
臺東縣	-	2.46	-	-	211	1,642		
花蓮縣	-	3.63	0.77	-	283	2,210		
澎湖縣	-	-	-	-	4	32		
基隆市	-	-	-	-	13	104		
新竹市	-	-	-	-	20	158		
嘉義市	-	-	-	-	8	66		

註1：本題調查對象為想工作而未找工作，且隨時可以開始工作者及失業者。

註2：本題為複選題。

表E：原住民非勞動力狀況及其他

- 1.網路相關題組調查以民國103年9月14日至9月20日為調查資料標準週。
- 2.附帶調查以民國103年12月14日至12月20日為調查資料標準週。
- 3.統計表皆是15歲以上原住民的資料。
- 4.表內人數，因加權後四捨五入的關係，有些細項人數相加不等於總計。
- 5.每一橫行的百分比加總應該等於100.00，有些不等於100.00是因四捨五入的關係。

"—"表示交叉格無資料，"0.00"表示百分比小於0.005，"0"表示人數小於0.5。

6.統計區域：

北部地區：含新北市、臺北市、基隆市、桃園市、新竹市、新竹縣、宜蘭縣
中部地區：含臺中市、苗栗縣、彰化縣、南投縣、雲林縣
南部地區：含臺南市、高雄市、嘉義市、嘉義縣、屏東縣、澎湖縣
東部地區：含臺東縣、花蓮縣

表E1 原住民未參與勞動原因－按人口特性分

103年												單位：％、人						
項目別				總計	求學及 準備 升學	料理 家務	高齡、 身心 障礙	賦閒	傷病	想工作而 未找工作 ，且隨時 可以開始 工作	其他	樣本數 (人)	母體數 (人)					
總性				計別	100.00	31.56	33.30	19.16	6.18	8.39	1.10	0.30	21,187	165,181				
男					100.00	44.22	2.30	23.91	12.19	15.78	1.22	0.38	7,211	56,222				
女					100.00	25.04	49.30	16.72	3.08	4.58	1.04	0.25	13,976	108,958				
年 齡																		
15	~	19	歲		100.00	96.33	1.32	0.59	1.14	0.27	0.25	0.09	5,124	39,948				
20	~	24	歲		100.00	75.31	13.20	1.38	4.56	2.75	2.33	0.46	2,141	16,691				
25	~	29	歲		100.00	12.07	61.52	4.15	8.24	8.05	5.43	0.54	816	6,360				
30	~	34	歲		100.00	2.39	75.44	5.74	5.03	6.99	4.11	0.30	1,012	7,891				
35	~	39	歲		100.00	1.17	75.20	6.18	4.55	10.43	1.96	0.51	974	7,592				
40	~	44	歲		100.00	0.33	72.75	5.37	3.15	16.41	1.89	0.11	1,019	7,944				
45	~	49	歲		100.00	0.16	66.41	8.54	3.88	19.38	1.11	0.51	1,137	8,866				
50	~	54	歲		100.00	-	61.05	5.80	10.68	20.78	1.07	0.63	1,490	11,617				
55	~	59	歲		100.00	-	58.04	4.08	16.04	20.92	0.59	0.32	1,700	13,256				
60	~	64	歲		100.00	-	55.09	4.72	23.89	15.75	0.30	0.24	1,687	13,149				
65	歲	及	以	上	100.00	-	9.43	84.68	1.95	3.63	0.06	0.24	4,087	31,865				
教 育 程 度																		
小	學	及	以	下	100.00	0.19	34.64	46.16	6.65	11.75	0.27	0.34	7,290	56,838				
國	(初)	中	100.00	8.67	57.00	9.69	7.88	15.49	1.02	0.26	3,257	25,395				
高	中	(職)	100.00	50.54	32.76	4.38	5.50	5.29	1.22	0.31	6,740	52,543				
專				科	100.00	48.69	29.31	5.35	10.46	3.98	2.04	0.16	818	6,374				
大	學	及	以	上	100.00	83.92	7.35	1.33	3.62	0.90	2.66	0.22	3,083	24,031				
婚 姻 狀 況																		
未				婚	100.00	81.03	2.47	4.66	4.41	5.35	1.79	0.30	8,218	64,074				
有		配		偶	100.00	0.29	61.81	20.01	7.93	8.92	0.65	0.39	9,217	71,856				
離	婚	或		居	100.00	0.16	43.24	13.21	12.55	29.04	1.81	-	867	6,762				
喪				偶	100.00	-	27.08	59.57	3.73	9.15	0.39	0.07	2,885	22,488				
個 人 每 月 收 入																		
沒	有	收		入	100.00	46.94	37.48	3.17	4.63	6.11	1.40	0.27	13,011	101,440				
未	滿	1	萬	元	100.00	7.32	25.68	47.11	6.62	12.57	0.36	0.33	7,149	55,740				
1	萬	元	~	未	滿	2	萬	元	100.00	7.33	41.13	29.44	9.03	9.24	3.34	0.49	632	4,927
2	萬	元	~	未	滿	3	萬	元	100.00	3.78	34.67	19.53	29.02	9.44	2.57	1.00	130	1,012
3	萬	元	~	未	滿	4	萬	元	100.00	3.60	21.91	32.15	36.90	5.45	-	-	85	661
4	萬	元	~	未	滿	5	萬	元	100.00	1.08	9.07	24.63	52.80	12.42	-	-	60	464
5	萬	元	~	未	滿	6	萬	元	100.00	0.91	10.29	15.89	72.90	-	-	-	65	506
6	萬	元	~	未	滿	7	萬	元	100.00	2.54	17.41	13.43	63.02	-	3.59	-	25	197
7	萬	元	及	以	上	100.00	-	9.85	41.56	42.13	6.47	-	-	-	-	-	30	233

註1：本題調查對象為非勞動力。

註2：個人每月收入方面有25％以上統計格期望值低於5，僅供參考。

表E1-1 原住民未參與勞動原因－按地區別分

103年										
單位：％、人										
項目別	總計	求學及準備升學	料理家務	高齡、身心障礙	賦閒	傷病	想工作而未找工作，且隨時可以開始工作	其他	樣本數(人)	母體數(人)
總計	100.00	31.56	33.30	19.16	6.18	8.39	1.10	0.30	21,187	165,181
行政區										
山地鄉	100.00	24.27	32.77	22.58	7.16	11.43	1.33	0.46	6,907	53,848
平地原住民鄉鎮市	100.00	24.51	28.36	31.79	5.41	8.71	0.89	0.33	5,770	44,982
非原住民鄉鎮市	100.00	42.27	37.08	7.84	5.91	5.71	1.06	0.14	8,510	66,350
統計區域										
北部地區	100.00	36.76	38.61	10.16	7.67	5.75	0.86	0.18	6,856	53,455
山地鄉	100.00	20.89	40.83	17.72	10.95	8.27	0.99	0.35	1,460	11,378
平地原住民鄉鎮市	100.00	4.40	37.06	54.95	2.20	1.39	-	-	13	104
非原住民鄉鎮市	100.00	41.15	38.02	8.00	6.80	5.07	0.83	0.14	5,384	41,973
中部地區	100.00	40.87	33.63	10.77	3.91	9.49	1.16	0.18	2,673	20,836
山地鄉	100.00	30.18	34.36	17.88	3.85	12.22	1.32	0.19	1,130	8,810
平地原住民鄉鎮市	100.00	25.82	29.19	25.94	4.63	14.42	-	-	109	854
非原住民鄉鎮市	100.00	50.44	33.39	4.00	3.91	6.96	1.12	0.17	1,433	11,171
南部地區	100.00	29.49	31.61	21.57	5.63	10.04	1.44	0.23	4,075	31,767
山地鄉	100.00	23.09	27.84	29.16	6.12	12.19	1.26	0.34	2,278	17,758
平地原住民鄉鎮市	100.00	18.52	22.79	32.86	8.80	17.02	-	-	108	846
非原住民鄉鎮市	100.00	38.82	37.25	10.60	4.77	6.69	1.77	0.10	1,688	13,164
東部地區	100.00	24.70	29.29	28.97	5.92	9.51	1.12	0.48	7,583	59,123
山地鄉	100.00	24.72	31.62	21.30	7.44	12.41	1.67	0.84	2,040	15,901
平地原住民鄉鎮市	100.00	24.65	28.43	31.83	5.37	8.45	0.92	0.34	5,538	43,179
非原住民鄉鎮市	100.00	69.02	30.98	-	-	-	-	-	5	42
縣										
新北市	100.00	40.97	34.94	8.15	9.51	5.53	0.76	0.14	1,836	14,313
臺北市	100.00	44.19	32.00	11.17	6.05	5.47	0.99	0.14	602	4,692
桃園市	100.00	36.50	40.52	8.43	8.01	5.49	0.78	0.26	2,330	18,167
臺中市	100.00	48.77	30.77	8.13	2.96	8.11	1.11	0.16	949	7,395
臺南市	100.00	44.49	39.25	3.08	2.21	9.26	0.97	0.73	219	1,709
高雄市	100.00	37.42	35.79	13.56	4.20	6.49	2.43	0.10	1,091	8,508
宜蘭縣	100.00	33.35	48.23	7.02	0.76	9.12	1.22	0.31	819	6,385
新竹縣	100.00	24.00	38.03	21.59	10.63	4.89	0.84	-	761	5,933
苗栗縣	100.00	31.84	28.96	17.36	5.57	15.02	0.99	0.26	341	2,662
彰化縣	100.00	46.27	38.87	1.59	5.46	6.27	0.97	0.56	173	1,350
南投縣	100.00	35.14	36.43	13.23	3.77	9.97	1.34	0.12	1,092	8,514
雲林縣	100.00	48.59	36.59	3.59	5.84	4.84	0.56	-	117	915
嘉義縣	100.00	37.47	21.58	21.93	5.27	13.40	0.35	-	150	1,172
屏東縣	100.00	22.73	29.18	28.41	6.33	11.85	1.23	0.27	2,398	18,698
臺東縣	100.00	23.08	25.83	31.66	6.03	11.15	1.47	0.78	3,230	25,182
花蓮縣	100.00	25.91	31.86	26.98	5.84	8.29	0.87	0.25	4,353	33,940
澎湖縣	100.00	44.78	31.15	6.71	10.85	6.51	-	-	90	704
基隆市	100.00	38.02	39.25	11.46	9.85	1.08	0.17	0.17	367	2,864
新竹市	100.00	40.06	28.83	13.67	3.59	11.18	2.67	-	141	1,101
嘉義市	100.00	42.77	40.61	3.04	7.41	6.17	-	-	125	978

註：本題調查對象為非勞動力。

表E2 原住民二度就業情形－按人口特性分

103年

單位：%、人

項目別				總計	二度就業者	非二度就業者	樣本數 (人)	母體數 (人)
總性	計別			100.00	8.57	91.43	41,018	425,968
	男			100.00	4.16	95.84	19,701	204,590
	女			100.00	12.64	87.36	21,317	221,378
年	齡							
15	~	19	歲	100.00	0.05	99.95	4,814	49,994
20	~	24	歲	100.00	2.70	97.30	4,702	48,828
25	~	29	歲	100.00	6.25	93.75	3,901	40,506
30	~	34	歲	100.00	10.01	89.99	4,308	44,733
35	~	39	歲	100.00	13.29	86.71	3,932	40,837
40	~	44	歲	100.00	15.00	85.00	3,694	38,361
45	~	49	歲	100.00	13.69	86.31	3,709	38,514
50	~	54	歲	100.00	13.80	86.20	3,544	36,808
55	~	59	歲	100.00	11.12	88.88	2,975	30,892
60	~	64	歲	100.00	8.97	91.03	2,050	21,288
65	歲及以	上		100.00	3.55	96.45	3,390	35,206
教 育 程 度								
小 學 及 以 下				100.00	8.86	91.14	8,576	89,061
國 (初) 中				100.00	12.10	87.90	8,129	84,430
高 中 (職)				100.00	8.61	91.39	15,925	165,379
專 科				100.00	8.48	91.52	2,450	25,444
大 學 及 以 上				100.00	3.22	96.78	5,937	61,653
婚 姻 狀 況								
未 婚				100.00	2.44	97.56	15,846	164,555
有 配 偶				100.00	12.71	87.29	19,878	206,434
離 婚 或 分 居				100.00	15.04	84.96	2,472	25,665
喪 偶				100.00	8.12	91.88	2,823	29,314
個 人 每 月 收 入								
沒 有 收 入				100.00	6.76	93.24	10,667	110,774
未 滿 1 萬 元				100.00	6.64	93.36	6,716	69,747
1 萬 元 ~ 未 滿 2 萬 元				100.00	15.38	84.62	4,120	42,779
2 萬 元 ~ 未 滿 3 萬 元				100.00	12.07	87.93	8,869	92,104
3 萬 元 ~ 未 滿 4 萬 元				100.00	7.22	92.78	6,526	67,773
4 萬 元 ~ 未 滿 5 萬 元				100.00	4.65	95.35	2,513	26,092
5 萬 元 ~ 未 滿 6 萬 元				100.00	4.09	95.91	968	10,050
6 萬 元 ~ 未 滿 7 萬 元				100.00	1.72	98.28	384	3,990
7 萬 元 及 以 上				100.00	3.18	96.82	256	2,659

註1：本題調查對象為15歲以上民間人口及現役軍人。

註2：本題為103年6月新增調查題目。

表E2-1 原住民二度就業情形－按地區別分

103年

單位：%、人

項目別	總計	二度就業者	非二度就業者	樣本數 (人)	母體數 (人)
總計	100.00	8.57	91.43	41,018	425,968
行政區					
山地鄉	100.00	7.02	92.98	13,011	135,116
平地原住民鄉鎮市	100.00	6.48	93.52	10,614	110,222
非原住民鄉鎮市	100.00	11.00	89.00	17,393	180,630
統計區域					
北部地區	100.00	9.33	90.67	13,518	140,387
山地鄉	100.00	9.23	90.77	2,550	26,477
平地原住民鄉鎮市	100.00	1.06	98.94	43	445
非原住民鄉鎮市	100.00	9.39	90.61	10,926	113,465
中部地區	100.00	16.07	83.93	5,729	59,495
山地鄉	100.00	14.16	85.84	2,387	24,791
平地原住民鄉鎮市	100.00	5.72	94.28	218	2,262
非原住民鄉鎮市	100.00	18.24	81.76	3,124	32,441
南部地區	100.00	6.18	93.82	8,053	83,629
山地鄉	100.00	4.00	96.00	4,545	47,198
平地原住民鄉鎮市	100.00	-	100.00	177	1,838
非原住民鄉鎮市	100.00	9.48	90.52	3,331	34,592
東部地區	100.00	6.08	93.92	13,718	142,457
山地鄉	100.00	4.46	95.54	3,529	36,650
平地原住民鄉鎮市	100.00	6.64	93.36	10,176	105,676
非原住民鄉鎮市	100.00	6.71	93.29	13	132
縣市					
新北市	100.00	10.80	89.20	3,961	41,131
臺北市	100.00	12.85	87.15	1,170	12,146
桃園市	100.00	6.17	93.83	4,462	46,331
臺中市	100.00	21.95	78.05	2,216	23,010
臺南市	100.00	20.27	79.73	499	5,178
高雄市	100.00	7.82	92.18	2,362	24,527
宜蘭縣	100.00	19.10	80.90	1,278	13,269
新竹縣	100.00	6.03	93.97	1,476	15,332
苗栗縣	100.00	10.04	89.96	716	7,436
彰化縣	100.00	22.41	77.59	439	4,557
南投縣	100.00	11.54	88.46	2,145	22,270
雲林縣	100.00	7.72	92.28	214	2,222
嘉義縣	100.00	6.78	93.22	343	3,567
屏東縣	100.00	3.80	96.20	4,493	46,659
臺東縣	100.00	6.50	93.50	5,830	60,541
花蓮縣	100.00	5.77	94.23	7,888	81,916
澎湖縣	100.00	7.09	92.91	160	1,659
基隆市	100.00	7.08	92.92	806	8,377
新竹市	100.00	5.01	94.99	366	3,801
嘉義市	100.00	3.44	96.56	196	2,040

註1：本題調查對象為15歲以上民間人口及現役軍人。

註2：本題為103年6月新增調查題目。

表E3 原住民二度就業者離開職場時間－按人口特性分

103年

項目別				總計	未滿2年	2年~ 未滿5年	5年~ 未滿7年	7年~ 未滿9年					
總性	計別			100.00	25.25	39.16	17.74	4.94					
	男			100.00	45.33	42.46	7.19	1.53					
	女			100.00	19.14	38.15	20.95	5.97					
年	齡												
15	~	19	歲	100.00	100.00	-	-	-					
20	~	24	歲	100.00	64.44	29.88	5.68	-					
25	~	29	歲	100.00	53.09	44.23	1.78	0.43					
30	~	34	歲	100.00	33.69	51.09	9.05	3.11					
35	~	39	歲	100.00	24.95	44.55	15.09	5.11					
40	~	44	歲	100.00	23.86	35.13	21.90	4.59					
45	~	49	歲	100.00	17.91	39.17	20.96	5.35					
50	~	54	歲	100.00	17.89	37.55	23.74	4.99					
55	~	59	歲	100.00	12.68	33.26	25.40	8.87					
60	~	64	歲	100.00	17.96	32.53	21.13	7.92					
65	歲及以	上		100.00	9.89	24.72	22.49	9.41					
教	育	程	度										
小	學及以	下		100.00	14.34	32.65	23.49	6.58					
國	(初)	中		100.00	22.77	38.96	20.91	4.78					
高	中(職)			100.00	28.44	41.17	15.50	4.98					
專		科		100.00	32.21	50.31	9.54	2.54					
大	學及以	上		100.00	50.98	39.54	3.54	1.46					
婚	姻	狀	況										
未		婚		100.00	51.95	38.27	7.69	0.31					
有	配	偶		100.00	22.14	40.26	18.20	5.56					
離	婚或分	居		100.00	27.35	37.28	22.23	5.38					
喪		偶		100.00	11.11	31.54	22.30	5.13					
個	人	每	月	收	入								
沒	有	收	入	100.00	21.06	43.19	19.73	3.52					
未	滿	1	萬	元	100.00	13.93	33.19	8.03					
1	萬	元	~	未	滿	2	萬	元	100.00	19.36	33.19	20.27	6.90
2	萬	元	~	未	滿	3	萬	元	100.00	28.47	39.27	16.54	4.62
3	萬	元	~	未	滿	4	萬	元	100.00	38.66	42.13	12.40	3.66
4	萬	元	~	未	滿	5	萬	元	100.00	40.03	50.31	6.65	0.81
5	萬	元	~	未	滿	6	萬	元	100.00	33.75	45.19	13.04	-
6	萬	元	~	未	滿	7	萬	元	100.00	25.47	74.53	-	-
7	萬	元	及	以	上	100.00	20.04	68.00	-	-	-	11.96	

註1：本題調查對象為15歲以上民間人口及現役軍人。

註2：本題為103年6月新增調查題目。

表E3 原住民二度就業者離開職場時間－按人口特性分(續)

				103年				單位：％、年、人	
項目別				9年~ 未滿12年	12年~ 未滿15年	15年及以上	平均離開 職場時間	樣本數 (人)	母體數 (人)
總性		計別		7.44	1.85	3.62	4.33	3,514	36,487
男				1.61	0.69	1.20	2.52	820	8,515
女				9.22	2.21	4.36	4.88	2,694	27,971
年		齡							
15	~	19	歲	-	-	-	1.17	3	26
20	~	24	歲	-	-	-	1.72	127	1,320
25	~	29	歲	0.46	-	-	1.88	244	2,531
30	~	34	歲	1.31	1.50	0.25	2.87	431	4,478
35	~	39	歲	5.39	2.49	2.40	3.90	523	5,427
40	~	44	歲	8.09	2.33	4.11	4.58	554	5,755
45	~	49	歲	11.67	1.86	3.07	4.78	508	5,271
50	~	54	歲	9.06	2.46	4.32	4.94	489	5,081
55	~	59	歲	10.79	1.71	7.30	5.75	331	3,436
60	~	64	歲	14.49	2.15	3.82	5.25	184	1,910
65	歲	及	以	13.15	1.29	19.06	8.34	120	1,251
教 育 程 度									
小 學	及	以	下	11.48	2.53	8.93	6.02	760	7,892
國 (初)			中	7.37	1.56	3.65	4.41	984	10,219
高 中 (職)				6.15	2.05	1.71	3.83	1,371	14,236
專 科				4.30	1.10	-	2.97	208	2,157
大 學	及	以	上	4.49	-	-	2.27	191	1,983
婚 姻 狀 況									
未 婚				0.59	0.46	0.72	2.13	387	4,014
有 配 偶				8.17	2.26	3.41	4.49	2,526	26,233
離 婚 或 分 居				5.83	0.24	1.67	3.81	372	3,859
喪 偶				13.60	2.27	14.05	7.16	229	2,381
個 人 每 月 收 入									
沒 有 收 入				7.21	1.95	3.34	4.46	721	7,491
未 滿 1 萬 元				11.14	2.44	7.92	5.99	446	4,630
1 萬 元 ~ 未 滿 2 萬 元				10.61	3.75	5.91	5.37	634	6,579
2 萬 元 ~ 未 滿 3 萬 元				7.00	1.44	2.66	3.93	1,070	11,115
3 萬 元 ~ 未 滿 4 萬 元				2.54	0.19	0.41	2.75	471	4,894
4 萬 元 ~ 未 滿 5 萬 元				2.20	-	-	2.32	117	1,213
5 萬 元 ~ 未 滿 6 萬 元				8.02	-	-	2.82	40	411
6 萬 元 ~ 未 滿 7 萬 元				-	-	-	1.91	7	69
7 萬 元 及 以 上				-	-	-	3.02	8	85

註1：本題調查對象為15歲以上民間人口及現役軍人。

註2：本題為103年6月新增調查題目。

表E3-1 原住民二度就業者離開職場時間－按地區別分

103年12月

項目別	總計	未滿2年	2年~ 未滿5年	5年~ 未滿7年	7年~ 未滿9年
總計	100.00	25.25	39.16	17.74	4.94
行政區					
山地鄉	100.00	19.32	44.18	20.16	3.59
平地原住民鄉鎮市	100.00	34.81	33.92	11.58	5.15
非原住民鄉鎮市	100.00	24.64	38.65	18.80	5.50
統計區域					
北部地區	100.00	23.16	39.79	20.83	5.65
山地鄉	100.00	17.42	44.67	24.37	4.20
平地原住民鄉鎮市	100.00	-	100.00	-	-
非原住民鄉鎮市	100.00	24.48	38.64	20.03	5.98
中部地區	100.00	21.65	42.02	19.47	3.92
山地鄉	100.00	14.75	43.74	23.75	4.22
平地原住民鄉鎮市	100.00	-	58.10	-	6.11
非原住民鄉鎮市	100.00	26.22	40.65	17.35	3.69
南部地區	100.00	22.40	37.56	17.31	5.54
山地鄉	100.00	22.43	42.24	17.00	2.58
平地原住民鄉鎮市	-	-	-	-	-
非原住民鄉鎮市	100.00	22.38	34.87	17.49	7.24
東部地區	100.00	34.09	35.99	11.41	4.63
山地鄉	100.00	28.36	46.62	9.80	2.48
平地原住民鄉鎮市	100.00	35.47	33.43	11.80	5.14
非原住民鄉鎮市	100.00	-	100.00	-	-
縣市					
新北市	100.00	26.36	33.27	20.13	6.32
臺北市	100.00	39.91	29.94	12.35	2.46
桃園市	100.00	21.94	44.76	17.09	7.62
臺中市	100.00	25.73	41.10	18.74	3.14
臺南市	100.00	25.92	31.79	15.33	4.49
高雄市政府	100.00	22.29	35.34	18.97	8.39
宜蘭縣	100.00	13.37	49.30	21.85	7.02
新竹縣	100.00	18.64	50.28	26.12	1.64
苗栗縣	100.00	19.66	43.33	15.86	7.18
彰化縣	100.00	18.77	35.32	15.20	4.81
南投縣	100.00	12.22	46.82	24.93	4.41
雲林縣	100.00	68.57	31.43	-	-
嘉義縣	100.00	11.59	56.92	27.46	-
屏東縣	100.00	21.34	40.57	15.95	2.74
臺東縣	100.00	32.44	29.41	13.43	6.85
花蓮縣	100.00	35.47	41.47	9.73	2.78
澎湖縣	100.00	32.71	28.60	9.65	25.27
基隆市	100.00	4.74	31.96	56.08	1.64
新竹市	100.00	38.74	44.96	14.03	-
嘉義市	100.00	19.47	57.11	13.75	-

註1：本題調查對象為15歲以上民間人口及現役軍人。

註2：本題為103年6月新增調查題目。

表E3-1 原住民二度就業者離開職場時間－按地區別分(續)

103年12月							單位：％、年、人
項目別	9年~ 未滿12年	12年~ 未滿15年	15年及以上	平均離開 職場時間	樣本數 (人)	母體數 (人)	
總計	7.44	1.85	3.62	4.33	3,514	36,487	
行政區域							
山地鄉	7.70	1.89	3.17	4.48	913	9,480	
平地原住民鄉鎮市	5.83	1.92	6.80	4.30	688	7,146	
非原住民鄉鎮市	7.91	1.81	2.70	4.27	1,913	19,861	
統計區域							
北部地區	6.46	1.60	2.52	4.23	1,262	13,101	
山地鄉	5.47	2.85	1.03	4.28	235	2,444	
平地原住民鄉鎮市	-	-	-	2.00	0	5	
非原住民鄉鎮市	6.69	1.31	2.87	4.22	1,026	10,653	
中部地區	8.12	1.11	3.72	4.39	921	9,559	
山地鄉	8.48	0.96	4.10	4.80	338	3,511	
平地原住民鄉鎮市	-	-	35.79	7.74	12	129	
非原住民鄉鎮市	8.08	1.22	2.79	4.08	570	5,919	
南部地區	11.45	3.46	2.28	4.68	498	5,170	
山地鄉	11.25	1.68	2.81	4.50	182	1,890	
平地原住民鄉鎮市	-	-	-	-	-	-	
非原住民鄉鎮市	11.56	4.48	1.98	4.78	316	3,280	
東部地區	5.80	2.10	5.98	4.21	834	8,656	
山地鄉	5.24	2.72	4.78	4.09	157	1,636	
平地原住民鄉鎮市	5.94	1.96	6.27	4.23	675	7,012	
非原住民鄉鎮市	-	-	-	2.16	1	9	
縣市							
新北市	8.52	1.63	3.78	4.46	428	4,441	
臺北市	10.16	1.71	3.48	3.93	150	1,561	
桃園市	5.04	1.45	2.11	4.02	275	2,857	
臺中市	7.55	1.22	2.52	4.11	486	5,050	
臺南市	17.86	4.61	-	4.60	101	1,049	
高雄市	8.58	3.04	3.38	4.82	185	1,919	
宜蘭縣	4.36	2.71	1.38	4.49	244	2,535	
新竹縣	3.31	-	-	3.55	89	924	
苗栗縣	1.94	-	12.03	4.93	72	746	
彰化縣	13.99	3.39	8.52	5.57	98	1,021	
南投縣	9.25	0.38	2.00	4.53	248	2,570	
雲林縣	-	-	-	1.31	17	172	
嘉義縣	4.04	-	-	3.40	23	242	
屏東縣	12.73	3.68	3.00	4.85	171	1,772	
臺東縣	6.83	2.19	8.86	4.87	379	3,934	
花蓮縣	4.94	2.03	3.58	3.65	455	4,723	
澎湖縣	3.77	-	-	3.48	11	118	
基隆市	3.34	-	2.23	4.75	57	593	
新竹市	2.27	-	-	2.62	18	190	
嘉義市	-	9.66	-	4.07	7	70	

註1：本題調查對象為15歲以上民間人口及現役軍人。

註2：本題為103年6月新增調查題目。

表E4 原住民在工作場所遇到職業災害情形－按人口特性分

103年12月

單位：％、人

項目別				總計	有	沒有	沒有工作過	總人數 (人)
總性	計別			100.00	5.22	80.65	14.13	427,879
男				100.00	7.83	80.68	11.49	205,480
女				100.00	2.80	80.63	16.57	222,399
年	齡							
15	~	19	歲	100.00	0.61	31.88	67.51	49,573
20	~	24	歲	100.00	1.48	74.87	23.65	49,334
25	~	29	歲	100.00	3.51	92.46	4.03	40,598
30	~	34	歲	100.00	4.28	92.05	3.66	44,676
35	~	39	歲	100.00	5.83	90.81	3.36	41,232
40	~	44	歲	100.00	6.89	90.12	3.00	38,431
45	~	49	歲	100.00	10.05	86.51	3.44	38,409
50	~	54	歲	100.00	7.95	89.47	2.58	37,027
55	~	59	歲	100.00	7.89	86.61	5.49	31,271
60	~	64	歲	100.00	8.23	85.13	6.64	21,750
65	歲	及	以	100.00	5.19	83.37	11.44	35,577
教	育	程	度					
小	學	及	以	100.00	7.69	83.30	9.00	88,339
國	(初)	100.00	7.62	85.57	6.82	85,629
高	中	(職	100.00	4.60	79.48	15.92	166,385
專			科	100.00	2.94	84.67	12.38	25,472
大	學	及	以	100.00	0.97	71.60	27.43	62,054
婚	姻	狀	況					
未			婚	100.00	2.63	68.29	29.08	163,924
有	配		偶	100.00	7.13	88.59	4.28	208,604
離	婚	或	分	100.00	7.33	90.96	1.71	25,820
喪			偶	100.00	4.24	84.21	11.55	29,531
個	人	每	月					
沒	有	收	入	100.00	2.57	54.78	42.66	113,731
未	滿	1	萬	100.00	5.83	78.83	15.34	67,350
1	萬	元	~	100.00	7.66	89.23	3.11	38,251
2	萬	元	~	100.00	5.27	94.58	0.15	95,008
3	萬	元	~	100.00	5.91	93.91	0.18	69,573
4	萬	元	~	100.00	8.14	91.52	0.34	27,784
5	萬	元	~	100.00	6.49	93.32	0.19	9,958
6	萬	元	~	100.00	7.02	92.98	-	3,660
7	萬	元	及	100.00	10.72	88.00	1.28	2,563

註：本題調查對象為15歲以上民間人口及現役軍人。

表E4-1 原住民在工作場所遇到職業災害情形－按地區別分

103年12月					單位：％、人
項目別	總計	有	沒有	沒有工作過	總人數 (人)
總計	100.00	5.22	80.65	14.13	427,879
行政區域					
山地鄉	100.00	4.78	81.19	14.02	135,349
平地原住民鄉鎮市	100.00	5.98	84.25	9.77	110,435
非原住民鄉鎮市	100.00	5.08	78.07	16.85	182,095
統計區域					
北部地區					
山地鄉	100.00	6.73	77.91	15.36	26,586
平地原住民鄉鎮市	100.00	-	100.00	-	448
非原住民鄉鎮市	100.00	5.26	77.61	17.13	114,348
中部地區					
山地鄉	100.00	5.02	85.61	9.37	24,856
平地原住民鄉鎮市	100.00	5.09	78.79	16.12	2,265
非原住民鄉鎮市	100.00	2.71	82.53	14.76	32,688
南部地區					
山地鄉	100.00	3.39	79.13	17.48	47,182
平地原住民鄉鎮市	100.00	-	80.17	19.83	1,835
非原住民鄉鎮市	100.00	6.73	75.44	17.83	34,922
東部地區					
山地鄉	100.00	5.01	83.24	11.75	36,725
平地原住民鄉鎮市	100.00	6.13	84.37	9.51	105,887
非原住民鄉鎮市	100.00	-	70.34	29.66	137

註：本題調查對象為15歲以上民間人口及現役軍人。

表E4-2 原住民在工作場所遇到職業災害情形—按目前工作狀況分

103年12月

單位：%、人

項目別	總計	有	沒有	沒有工作過	總人數 (人)
總計	100.00	5.22	80.65	14.13	427,879
行 業					
農 林 漁 牧 業	100.00	7.70	92.30	-	24,637
礦 業 及 土 石 採 取 業	100.00	7.43	92.57	-	1,197
製 造 業	100.00	5.10	94.90	-	37,920
電力及燃氣供應業	100.00	14.01	85.99	-	849
用水供應及污染整治業	100.00	5.67	94.33	-	2,577
營 造 業	100.00	12.46	87.54	-	46,155
批 發 及 零 售 業	100.00	3.00	97.00	-	21,181
運 輸 及 倉 儲 業	100.00	10.67	89.33	-	13,328
住 宿 及 餐 飲 業	100.00	3.76	96.24	-	25,205
資訊及通訊傳播業	100.00	-	100.00	-	1,482
金 融 及 保 險 業	100.00	2.92	97.08	-	2,392
不 動 產 業	100.00	-	100.00	-	534
專業、科學及技術服務業	100.00	3.80	96.20	-	1,790
支 援 服 務 業	100.00	9.78	90.22	-	7,348
公 共 行 政 及 國 防 ； 強 制 性 社 會 安 全	100.00	1.59	98.41	-	8,568
教 育 服 務 業	100.00	3.19	96.81	-	8,450
醫 療 保 健 及 社 會 工 作 服 務 業	100.00	1.49	98.51	-	13,322
藝術、娛樂及休閒服務業	100.00	1.99	98.01	-	4,487
其 他 服 務 業	100.00	5.73	94.27	-	13,449
失業者/非勞動力/現役軍人	100.00	3.66	65.02	31.32	193,008
職 業					
民意代表、主管及經理人員	100.00	3.24	96.76	-	2,222
專 業 人 員	100.00	2.29	97.71	-	14,562
技術員及助理專業人員	100.00	3.38	96.62	-	12,694
事 務 支 援 人 員	100.00	2.14	97.86	-	14,645
服務及銷售工作人員	100.00	3.20	96.80	-	51,378
農、林、漁、牧業生產人員	100.00	7.62	92.38	-	13,310
技 藝 有 關 工 作 人 員	100.00	10.98	89.02	-	49,833
機械設備操作及組裝人員	100.00	7.67	92.33	-	40,913
基層技術工及勞力工	100.00	8.07	91.93	-	35,313
失業者/非勞動力/現役軍人	100.00	3.66	65.02	31.32	193,008

註：本題調查對象為15歲以上民間人口及現役軍人。

表E5 原住民遇到職業災害的賠償者—按人口特性分

103年12月

單位：人次/百人次、人

項目別				雇主	勞工保險	公保、 農漁保	民間保險	沒有賠償	其他	不知道	總人數 (人)
總 性	計別			31.11	27.75	0.58	6.08	46.19	0.61	4.59	22,328
	男			32.77	30.18	0.58	6.13	43.44	0.72	4.37	16,099
	女			26.83	21.48	0.59	5.96	53.32	0.31	5.17	6,229
年 齡	年齡										
	15	~	19 歲	46.68	32.04	-	-	28.58	-	7.80	304
	20	~	24 歲	39.34	15.93	-	6.97	46.47	-	2.90	731
	25	~	29 歲	29.84	21.60	-	10.18	40.78	-	8.06	1,424
	30	~	34 歲	35.70	18.80	-	1.76	39.85	1.62	11.11	1,913
	35	~	39 歲	36.44	26.16	1.34	5.21	44.27	-	1.20	2,403
	40	~	44 歲	26.54	24.71	0.56	5.58	49.96	1.98	6.71	2,647
	45	~	49 歲	26.41	29.33	0.36	7.61	46.63	0.85	2.23	3,860
	50	~	54 歲	32.31	38.06	-	6.19	42.89	-	3.80	2,943
	55	~	59 歲	30.51	29.96	-	9.91	49.96	-	4.71	2,469
	60	~	64 歲	35.67	32.28	1.84	3.87	45.59	-	1.77	1,789
	65	歲	及以上	25.43	25.08	2.00	3.55	56.74	1.05	5.47	1,845
	教 育 程 度										
教 育	小學及以下			28.41	26.39	1.03	6.02	50.25	0.29	5.94	6,798
	國 (初) 中			31.37	35.42	0.21	5.02	45.13	-	1.66	6,522
	高 中 (職)			35.49	24.09	0.42	5.84	42.64	1.20	6.20	7,658
	專 科			22.66	25.77	1.97	14.67	43.69	3.29	-	749
	大 學 及 以 上			13.48	9.14	-	10.73	60.29	-	6.36	602
婚 姻 狀 況	未 婚			32.39	21.03	0.74	5.91	44.20	-	7.42	4,316
	有 配 偶			31.39	30.32	0.32	6.52	45.93	0.56	3.29	14,868
	離 婚 或 分 居			26.16	23.18	0.72	2.71	48.76	1.74	9.37	1,892
	喪 偶			30.84	27.34	2.94	6.58	52.36	1.55	3.12	1,252
個 人 每 月 收 入	沒 有 收 入			31.42	29.12	-	6.73	45.42	0.95	6.35	2,918
	未 滿 1 萬 元			28.90	27.81	1.78	4.96	53.45	1.12	3.10	3,924
	1 萬 元 ~ 未 滿 2 萬 元			21.32	18.83	-	5.51	57.99	-	4.83	2,931
	2 萬 元 ~ 未 滿 3 萬 元			30.43	26.05	-	4.29	45.52	0.66	4.43	5,004
	3 萬 元 ~ 未 滿 4 萬 元			32.75	28.87	1.11	4.26	43.46	-	3.18	4,112
	4 萬 元 ~ 未 滿 5 萬 元			44.72	39.54	-	11.09	34.51	-	6.07	2,261
	5 萬 元 ~ 未 滿 6 萬 元			39.01	37.02	-	5.63	24.89	4.80	13.55	646
	6 萬 元 ~ 未 滿 7 萬 元			5.75	30.93	5.75	20.88	42.45	-	-	257
	7 萬 元 及 以 上			44.87	-	-	27.20	27.93	-	-	275

註1：本題調查對象為有遇過職業災害者。

註2：本題為複選題。

表E5-1 原住民遇到職業災害的賠償者—按地區別分

103年12月								
單位：人次/百人次、人								
項目別	雇主	勞工保險	公保、 農漁保	民間保險	沒有賠償	其他	不知道	總人數 (人)
總計	31.11	27.75	0.58	6.08	46.19	0.61	4.59	22,328
行政區域								
山地鄉	33.58	32.25	0.74	4.14	44.99	0.38	6.84	6,475
平地原住民鄉鎮市	23.35	27.74	0.56	5.56	53.48	0.79	3.82	6,602
非原住民鄉鎮市	34.92	24.61	0.50	7.81	41.84	0.64	3.57	9,250
統計區域								
北部地區	40.51	31.32	-	7.09	40.79	0.36	2.80	7,803
山地鄉	59.33	53.78	-	4.50	28.38	-	5.22	1,789
平地原住民鄉鎮市	-	-	-	-	-	-	-	-
非原住民鄉鎮市	34.91	24.64	-	7.86	44.49	0.46	2.08	6,015
中部地區	22.44	25.22	0.61	1.62	57.78	1.10	1.56	2,249
山地鄉	5.31	18.15	-	-	76.74	1.97	-	1,249
平地原住民鄉鎮市	50.00	50.00	-	-	50.00	-	-	115
非原住民鄉鎮市	43.03	31.97	1.55	4.11	32.04	-	3.96	885
南部地區	28.07	21.53	1.65	7.17	44.84	0.78	7.16	3,949
山地鄉	22.47	21.23	2.06	4.34	53.80	-	7.05	1,598
平地原住民鄉鎮市	-	-	-	-	-	-	-	-
非原住民鄉鎮市	31.88	21.74	1.37	9.10	38.74	1.32	7.23	2,351
東部地區	26.08	28.04	0.62	5.83	48.77	0.63	5.87	8,327
山地鄉	37.39	30.49	0.80	6.42	31.94	-	12.87	1,840
平地原住民鄉鎮市	22.88	27.35	0.57	5.66	53.54	0.81	3.89	6,487
非原住民鄉鎮市	-	-	-	-	-	-	-	-

註1：本題調查對象為有遇過職業災害者。

註2：本題為複選題。

表E5-2 原住民遇到職業災害的賠償者—按目前工作狀況分

		103年12月					單位：人次/百人次、人		
項目別		雇主	勞工保險	公保、 農漁保	民間保險	沒有賠償	其他	不知道	總人數 (人)
總計	行 業	31.11	27.75	0.58	6.08	46.19	0.61	4.59	22,328
	農 林 漁 牧 業	19.63	14.98	-	4.24	71.98	-	2.60	1,897
	礦業及土石採取業	-	-	-	35.58	64.42	-	-	89
	製 造 業	33.13	30.11	-	3.12	48.79	-	1.65	1,935
	電力及燃氣供應業	30.43	30.43	-	30.43	9.40	27.70	32.47	119
	用水供應及污染整治業	26.04	27.66	-	-	46.30	-	-	146
	營 造 業	40.10	31.94	0.24	3.87	38.61	-	2.85	5,749
	批 發 及 零 售 業	24.26	20.79	-	15.15	31.97	-	16.85	635
	運 輸 及 倉 儲 業	27.85	43.86	-	5.14	29.98	-	10.61	1,422
	住 宿 及 餐 飲 業	23.75	11.36	3.39	3.97	56.81	-	5.15	949
	資訊及通訊傳播業	-	-	-	-	-	-	-	-
	金 融 及 保 險 業	-	-	-	-	47.40	-	52.60	70
	不 動 產 業	-	-	-	-	-	-	-	-
	專業、科學及技術服務業	31.20	31.37	-	31.20	37.43	-	-	68
	支 援 服 務 業	18.55	21.01	-	15.17	67.75	-	-	719
	公 共 行 政 及 國 防 ； 強 制 性 社 會 安 全	32.35	21.54	10.81	27.61	40.04	-	-	137
	教 育 服 務 業	15.14	7.67	-	9.95	67.25	-	-	270
	醫 療 保 健 及	36.59	-	-	12.21	51.20	-	-	199
	社 會 工 作 服 務 業								
	藝術、娛樂及休閒服務業	33.11	-	-	-	66.89	-	-	89
	其 他 服 務 業	44.03	23.20	-	11.38	36.79	-	-	771
	失業者/非勞動力/現役軍人	29.68	30.46	0.99	5.84	46.05	1.46	5.63	7,065
職 業									
	民意代表、主管及經理人員	-	-	-	52.42	47.58	-	-	72
	專 業 人 員	28.06	22.02	-	15.32	50.42	-	-	334
	技術員及助理專業人員	16.35	10.09	-	8.62	64.94	-	-	429
	事 務 支 援 人 員	23.27	27.94	-	-	59.49	-	-	314
	服務及銷售工作人員	29.35	10.25	2.86	3.33	47.74	-	11.72	1,643
	農、林、漁、牧業生產人員	6.64	9.68	-	4.65	79.49	-	3.02	1,014
	技藝有關工作人員	36.72	31.68	0.25	7.18	39.37	0.60	3.51	5,470
	機械設備操作及組裝人員	33.12	37.24	-	4.22	36.32	-	6.17	3,137
	基層技術工及勞力工	35.64	23.58	-	6.74	52.96	-	0.65	2,850
	失業者/非勞動力/現役軍人	29.68	30.46	0.99	5.84	46.05	1.46	5.63	7,065

註1：本題調查對象為有遇過職業災害者。

註2：本題為複選題。

表E6 原住民職災造成的傷害與疾病對工作的影響－按人口特性分

103年12月

單位：%、人

項目別				總計	沒有任何 影響/沒有 任何疾病	會引起一些 症狀，但可 以工作	有時候需放 慢工作節奏 或改變工作 方式	經常需放慢 工作節奏或 改變工作 方式	因為傷害 或疾病， 只能做兼 職工作	自己覺得 完全不能 工作	總人數 (人)
總性				100.00	43.73	23.48	13.82	8.23	4.32	6.41	22,328
計別											
男				100.00	44.86	21.96	13.85	7.72	4.69	6.92	16,099
女				100.00	40.82	27.40	13.74	9.58	3.36	5.11	6,229
年											
齡											
15	~	19	歲	100.00	64.37	28.01	-	-	7.62	-	304
20	~	24	歲	100.00	30.59	23.93	17.26	23.66	-	4.56	731
25	~	29	歲	100.00	60.99	27.20	10.57	-	1.23	-	1,424
30	~	34	歲	100.00	54.41	30.23	10.36	3.31	-	1.69	1,913
35	~	39	歲	100.00	47.31	24.81	17.71	6.59	2.24	1.34	2,403
40	~	44	歲	100.00	40.13	28.18	12.73	10.64	4.85	3.46	2,647
45	~	49	歲	100.00	47.19	22.28	13.03	6.78	4.79	5.94	3,860
50	~	54	歲	100.00	48.22	19.93	12.83	6.02	4.05	8.94	2,943
55	~	59	歲	100.00	33.62	21.07	19.03	8.68	9.60	8.01	2,469
60	~	64	歲	100.00	32.66	18.99	9.24	16.87	9.69	12.54	1,789
65	歲	及	以上	100.00	31.55	19.93	18.06	11.24	1.41	17.80	1,845
教 育 程 度											
小 學 及 以 下				100.00	34.75	21.83	12.05	12.12	6.83	12.41	6,798
國 (初) 中				100.00	42.28	23.42	17.41	7.13	5.46	4.29	6,522
高 中 (職)				100.00	51.13	25.19	12.83	6.07	1.56	3.20	7,658
專 科				100.00	44.56	29.38	3.20	11.24	3.11	8.51	749
大 學 及 以 上				100.00	65.69	13.59	20.71	-	-	-	602
婚 姻 狀 況											
未 婚				100.00	50.23	26.07	9.30	6.71	3.43	4.26	4,316
有 配 偶				100.00	41.43	23.33	16.12	8.56	4.22	6.34	14,868
離 婚 或 分 居				100.00	52.89	20.59	3.10	7.68	7.62	8.11	1,892
喪 偶				100.00	34.79	20.72	18.28	10.47	3.54	12.19	1,252
個 人 每 月 收 入											
沒 有 收 入				100.00	34.98	17.35	13.47	11.24	5.36	17.59	2,918
未 滿 1 萬 元				100.00	28.43	16.40	12.42	11.57	9.13	22.06	3,924
1 萬 元 ~ 未 滿 2 萬 元				100.00	31.49	33.90	16.43	11.49	4.86	1.82	2,931
2 萬 元 ~ 未 滿 3 萬 元				100.00	45.06	30.75	13.35	6.48	4.36	-	5,004
3 萬 元 ~ 未 滿 4 萬 元				100.00	58.46	20.20	14.87	6.47	-	-	4,112
4 萬 元 ~ 未 滿 5 萬 元				100.00	60.39	19.42	11.66	5.74	2.80	-	2,261
5 萬 元 ~ 未 滿 6 萬 元				100.00	53.65	24.64	17.83	-	3.89	-	646
6 萬 元 ~ 未 滿 7 萬 元				100.00	44.52	36.68	18.80	-	-	-	257
7 萬 元 及 以 上				100.00	80.30	13.47	6.23	-	-	-	275

註1：本題調查對象為有遇過職業災害者。

註2：年齡、教育程度、個人每月收入方面有25%以上統計格期望值低於5，僅供參考。

表E6-1 原住民職災造成的傷害與疾病對工作的影響－按地區別分

103年12月							單位：％、人	
項目別	總計	沒有任何 影響/沒有 任何疾病	會引起一些 症狀，但可 以工作	有時候需放 慢工作節奏 或改變工作 方式	經常需放慢 工作節奏或 改變工作 方式	因為傷害 或疾病， 只能做兼 職工作	自己覺得 完全不能 工作	總人數 (人)
總計	100.00	43.73	23.48	13.82	8.23	4.32	6.41	22,328
行政區域								
山地鄉	100.00	37.78	23.54	16.89	9.36	6.27	6.17	6,475
平地原住民鄉鎮市	100.00	40.74	26.90	11.34	8.08	3.46	9.48	6,602
非原住民鄉鎮市	100.00	50.04	20.99	13.45	7.56	3.56	4.40	9,250
統計區域								
北部地區	100.00	45.34	22.75	15.86	10.07	3.55	2.43	7,803
山地鄉	100.00	31.33	27.43	17.78	19.25	4.21	-	1,789
平地原住民鄉鎮市	-	-	-	-	-	-	-	-
非原住民鄉鎮市	100.00	49.51	21.36	15.29	7.34	3.36	3.15	6,015
中部地區	100.00	41.64	18.96	20.19	9.38	4.04	5.80	2,249
山地鄉	100.00	27.07	21.92	30.41	8.56	5.43	6.62	1,249
平地原住民鄉鎮市	100.00	100.00	-	-	-	-	-	115
非原住民鄉鎮市	100.00	54.61	17.25	8.39	11.76	2.61	5.39	885
南部地區	100.00	52.46	19.42	10.97	5.86	4.50	6.78	3,949
山地鄉	100.00	56.56	16.40	11.46	4.82	4.61	6.16	1,598
平地原住民鄉鎮市	-	-	-	-	-	-	-	-
非原住民鄉鎮市	100.00	49.68	21.48	10.64	6.56	4.43	7.21	2,351
東部地區	100.00	38.65	27.31	11.54	7.34	5.02	10.14	8,327
山地鄉	100.00	35.00	27.08	11.55	4.23	10.28	11.86	1,840
平地原住民鄉鎮市	100.00	39.69	27.37	11.54	8.22	3.53	9.65	6,487
非原住民鄉鎮市	-	-	-	-	-	-	-	-

註：本題調查對象為有遇過職業災害者。

表E6-2 原住民職災造成的傷害與疾病對工作的影響－按目前工作狀況分

103年12月

單位：%、人

項目別	總計	沒有任何 影響/沒有 任何疾病	會引起一些 症狀，但可 以工作	有時候需放 慢工作節奏 或改變工作 方式	經常需放慢 工作節奏或 改變工作 方式	因為傷害 或疾病， 只能做兼 職工作	自己覺得 完全不能 工作	總人數 (人)
總計	100.00	43.73	23.48	13.82	8.23	4.32	6.41	22,328
行業								
農 林 漁 牧 業	100.00	24.84	25.67	27.20	12.08	8.18	2.02	1,897
礦業及土石採取業	100.00	71.17	28.83	-	-	-	-	89
製 造 業	100.00	58.36	19.17	10.39	10.88	1.20	-	1,935
電力及燃氣供應業	100.00	27.70	72.30	-	-	-	-	119
用水供應及污染整治業	100.00	73.57	-	-	26.43	-	-	146
營 造 業	100.00	54.97	23.52	14.36	3.53	3.62	-	5,749
批 發 及 零 售 業	100.00	46.28	35.80	6.44	6.53	-	4.94	635
運 輸 及 倉 儲 業	100.00	62.15	22.64	10.64	1.80	2.77	-	1,422
住 宿 及 餐 飲 業	100.00	51.91	23.34	15.22	-	9.52	-	949
資訊及通訊傳播業	-	-	-	-	-	-	-	-
金 融 及 保 險 業	100.00	47.40	52.60	-	-	-	-	70
不 動 產 業	-	-	-	-	-	-	-	-
專業、科學及技術服務業	100.00	31.37	-	68.63	-	-	-	68
支 援 服 務 業	100.00	33.75	33.45	5.18	27.63	-	-	719
公共行政及國防； 強制性社會安全	100.00	67.65	32.35	-	-	-	-	137
教 育 服 務 業	100.00	39.54	37.55	22.91	-	-	-	270
醫 療 保 健 及 社會工作服務業	100.00	12.21	61.36	15.60	10.82	-	-	199
藝術、娛樂及休閒服務業	100.00	66.89	33.11	-	-	-	-	89
其 他 服 務 業	100.00	34.15	39.42	10.75	7.28	8.40	-	771
失業者/非勞動力/現役軍人	100.00	32.36	18.00	13.40	11.52	5.42	19.28	7,065
職 業								
民意代表、主管及經理人員	100.00	52.42	47.58	-	-	-	-	72
專 業 人 員	100.00	54.89	45.11	-	-	-	-	334
技術員及助理專業人員	100.00	71.05	12.75	12.85	3.35	-	-	429
事 務 支 援 人 員	100.00	50.06	14.83	35.11	-	-	-	314
服務及銷售工作人員	100.00	39.59	33.51	12.26	6.17	6.56	1.91	1,643
農、林、漁、牧業生產人員	100.00	28.32	18.76	23.53	15.72	9.88	3.79	1,014
技藝有關工作人員	100.00	56.13	26.04	11.77	2.68	3.38	-	5,470
機械設備操作及組裝人員	100.00	56.72	21.70	11.49	8.10	1.99	-	3,137
基層技術工及勞力工	100.00	35.37	29.41	18.58	12.23	4.40	-	2,850
失業者/非勞動力/現役軍人	100.00	32.36	18.00	13.40	11.52	5.42	19.28	7,065

註1：本題調查對象為有遇過職業災害者。

註2：行業、職業方面有25%以上統計格期望值低於5，僅供參考。

表E7 有工作過的原住民收過工作安全與職災預防宣導資料情形－按人口特性分

103年12月

單位：％、人

項目別				總計	有	沒有	總人數 (人)
總性				100.00	37.25	62.75	367,428
男				100.00	45.92	54.08	181,876
女				100.00	28.76	71.24	185,552
年 齡							
15	~	19	歲	100.00	27.56	72.44	16,108
20	~	24	歲	100.00	40.03	59.97	37,669
25	~	29	歲	100.00	45.59	54.41	38,961
30	~	34	歲	100.00	46.83	53.17	43,040
35	~	39	歲	100.00	45.31	54.69	39,847
40	~	44	歲	100.00	42.19	57.81	37,280
45	~	49	歲	100.00	43.01	56.99	37,088
50	~	54	歲	100.00	39.00	61.00	36,071
55	~	59	歲	100.00	28.38	71.62	29,553
60	~	64	歲	100.00	24.33	75.67	20,305
65	歲	及	以上	100.00	7.30	92.70	31,506
教 育 程 度							
小	學	及	以下	100.00	19.13	80.87	80,387
國	(初) 中	100.00	34.71	65.29	79,792
高	中	(職)	100.00	43.69	56.31	139,896
專			科	100.00	54.46	45.54	22,318
大	學	及	以上	100.00	45.57	54.43	45,035
婚 姻 狀 況							
未			婚	100.00	42.16	57.84	116,254
有	配		偶	100.00	37.63	62.37	199,675
離	婚	或	分 居	100.00	36.97	63.03	25,379
喪			偶	100.00	12.78	87.22	26,121
個 人 每 月 收 入							
沒	有	收	入	100.00	17.01	82.99	65,217
未	滿	1	萬 元	100.00	13.21	86.79	57,019
1	萬 元	~	未滿2萬 元	100.00	32.37	67.63	37,061
2	萬 元	~	未滿3萬 元	100.00	42.99	57.01	94,866
3	萬 元	~	未滿4萬 元	100.00	55.15	44.85	69,446
4	萬 元	~	未滿5萬 元	100.00	62.61	37.39	27,689
5	萬 元	~	未滿6萬 元	100.00	61.51	38.49	9,939
6	萬 元	~	未滿7萬 元	100.00	63.83	36.17	3,660
7	萬 元	及	以上	100.00	54.50	45.50	2,530

註：本題調查對象為有工作經驗者。

表E7-1 有工作過的原住民收過工作安全與職災預防宣導資料情形－按地區別分

103年12月				單位：%、人
項目別	總計	有	沒有	總人數 (人)
總計	100.00	37.25	62.75	367,428
行政區域				
山地鄉	100.00	36.91	63.09	116,371
平地原住民鄉鎮市	100.00	39.23	60.77	99,641
非原住民鄉鎮市	100.00	36.21	63.79	151,416
統計區域				
北部地區	100.00	31.81	68.19	117,713
山地鄉	100.00	21.15	78.85	22,502
平地原住民鄉鎮市	100.00	32.95	67.05	448
非原住民鄉鎮市	100.00	34.34	65.66	94,763
中部地區	100.00	29.10	70.90	52,289
山地鄉	100.00	27.52	72.48	22,528
平地原住民鄉鎮市	100.00	18.50	81.50	1,900
非原住民鄉鎮市	100.00	31.10	68.90	27,862
南部地區	100.00	42.81	57.19	69,099
山地鄉	100.00	40.90	59.10	38,933
平地原住民鄉鎮市	100.00	5.48	94.52	1,471
非原住民鄉鎮市	100.00	47.31	52.69	28,695
東部地區	100.00	42.56	57.44	128,327
山地鄉	100.00	49.57	50.43	32,409
平地原住民鄉鎮市	100.00	40.19	59.81	95,822
非原住民鄉鎮市	100.00	52.49	47.51	96

註：本題調查對象為有工作經驗者。

表E7-2 有工作過的原住民收過工作安全與職災預防宣導資料情形
—按目前工作狀況分

103年12月

單位：%、人

項目別	總計	有	沒有	總人數 (人)
總計	100.00	37.25	62.75	367,428
行 業				
農 林 漁 牧 業	100.00	16.24	83.76	24,637
礦 業 及 土 石 採 取 業	100.00	72.86	27.14	1,197
製 造 業	100.00	54.80	45.20	37,920
電力及燃氣供應業	100.00	76.11	23.89	849
用水供應及污染整治業	100.00	61.03	38.97	2,577
營 造 業	100.00	59.07	40.93	46,155
批 發 及 零 售 業	100.00	29.26	70.74	21,181
運 輸 及 倉 儲 業	100.00	58.50	41.50	13,328
住 宿 及 餐 飲 業	100.00	37.72	62.28	25,205
資訊及通訊傳播業	100.00	43.75	56.25	1,482
金 融 及 保 險 業	100.00	45.19	54.81	2,392
不 動 產 業	100.00	41.90	58.10	534
專業、科學及技術服務業	100.00	28.75	71.25	1,790
支 援 服 務 業	100.00	50.57	49.43	7,348
公共行政及國防； 強制性社會安全	100.00	63.90	36.10	8,568
教 育 服 務 業	100.00	50.55	49.45	8,450
醫 療 保 健 及 社 會 工 作 服 務 業	100.00	69.11	30.89	13,322
藝術、娛樂及休閒服務業	100.00	43.24	56.76	4,487
其 他 服 務 業	100.00	36.03	63.97	13,449
失業者/非勞動力/現役軍人	100.00	19.85	80.15	132,557
職 業				
民意代表、主管及經理人員	100.00	56.56	43.44	2,222
專 業 人 員	100.00	54.55	45.45	14,562
技術員及助理專業人員	100.00	58.74	41.26	12,694
事 務 支 援 人 員	100.00	48.51	51.49	14,645
服務及銷售工作人員	100.00	38.95	61.05	51,378
農、林、漁、牧業生產人員	100.00	20.00	80.00	13,310
技藝有關工作人員	100.00	56.79	43.21	49,833
機械設備操作及組裝人員	100.00	58.28	41.72	40,913
基層技術工及勞力工	100.00	33.92	66.08	35,313
失業者/非勞動力/現役軍人	100.00	19.85	80.15	132,557

註：本題調查對象為有工作經驗者。

表E8 有工作過的原住民接受職業安全衛生相關課程情形－按人口特性分

103年12月

單位：％、人

項目別				總計	有	沒有	總人數 (人)
總 性	計 別			100.00	45.21	54.79	367,428
男				100.00	55.96	44.04	181,876
女				100.00	34.68	65.32	185,552
年	齡						
15	~	19	歲	100.00	28.56	71.44	16,108
20	~	24	歲	100.00	47.18	52.82	37,669
25	~	29	歲	100.00	55.69	44.31	38,961
30	~	34	歲	100.00	55.65	44.35	43,040
35	~	39	歲	100.00	54.86	45.14	39,847
40	~	44	歲	100.00	53.02	46.98	37,280
45	~	49	歲	100.00	49.45	50.55	37,088
50	~	54	歲	100.00	48.29	51.71	36,071
55	~	59	歲	100.00	38.09	61.91	29,553
60	~	64	歲	100.00	31.84	68.16	20,305
65	歲	及	以	100.00	9.54	90.46	31,506
教	育	程	度				
小	學	及	以	100.00	23.28	76.72	80,387
國	(初)	100.00	44.79	55.21	79,792
高	中	(職	100.00	52.88	47.12	139,896
專			科	100.00	61.90	38.10	22,318
大	學	及	以	100.00	53.04	46.96	45,035
婚	姻	狀	況				
未			婚	100.00	50.40	49.60	116,254
有	配		偶	100.00	46.04	53.96	199,675
離	婚	或	分	100.00	45.93	54.07	25,379
喪			偶	100.00	15.14	84.86	26,121
個	人	每	月				
沒	有	收	入	100.00	19.36	80.64	65,217
未	滿	1	萬	100.00	15.63	84.37	57,019
1	萬	元	~	100.00	36.89	63.11	37,061
2	萬	元	~	100.00	53.81	46.19	94,866
3	萬	元	~	100.00	68.78	31.22	69,446
4	萬	元	~	100.00	74.17	25.83	27,689
5	萬	元	~	100.00	72.12	27.88	9,939
6	萬	元	~	100.00	73.04	26.96	3,660
7	萬	元	及	100.00	68.58	31.42	2,530

註：本題調查對象為有工作經驗者。

表E8-1 有工作過的原住民接受職業安全衛生相關課程情形－按地區別分

103年12月				單位：%、人
項目別	總計	有	沒有	總人數 (人)
總計	100.00	45.21	54.79	367,428
行政區域				
山地鄉	100.00	43.32	56.68	116,371
平地原住民鄉鎮市	100.00	45.48	54.52	99,641
非原住民鄉鎮市	100.00	46.50	53.50	151,416
統計區域				
北部地區	100.00	45.78	54.22	117,713
山地鄉	100.00	40.36	59.64	22,502
平地原住民鄉鎮市	100.00	32.95	67.05	448
非原住民鄉鎮市	100.00	47.13	52.87	94,763
中部地區	100.00	37.33	62.67	52,289
山地鄉	100.00	35.87	64.13	22,528
平地原住民鄉鎮市	100.00	27.07	72.93	1,900
非原住民鄉鎮市	100.00	39.21	60.79	27,862
南部地區	100.00	45.83	54.17	69,099
山地鄉	100.00	42.56	57.44	38,933
平地原住民鄉鎮市	100.00	23.57	76.43	1,471
非原住民鄉鎮市	100.00	51.42	48.58	28,695
東部地區	100.00	47.57	52.43	128,327
山地鄉	100.00	51.46	48.54	32,409
平地原住民鄉鎮市	100.00	46.24	53.76	95,822
非原住民鄉鎮市	100.00	71.25	28.75	96

註：本題調查對象為有工作經驗者。

表E8-2 有工作過的原住民接受職業安全衛生相關課程情形－按目前工作狀況分

103年12月

單位：％、人

項目別	總計	有	沒有	總人數 (人)
總計	100.00	45.21	54.79	367,428
行業				
農 林 漁 牧 業	100.00	20.68	79.32	24,637
礦 業 及 土 石 採 取 業	100.00	80.88	19.12	1,197
製 造 業	100.00	70.84	29.16	37,920
電力及燃氣供應業	100.00	83.85	16.15	849
用水供應及污染整治業	100.00	68.72	31.28	2,577
營 造 業	100.00	75.44	24.56	46,155
批 發 及 零 售 業	100.00	34.31	65.69	21,181
運 輸 及 倉 儲 業	100.00	70.49	29.51	13,328
住 宿 及 餐 飲 業	100.00	47.35	52.65	25,205
資訊及通訊傳播業	100.00	51.29	48.71	1,482
金 融 及 保 險 業	100.00	53.00	47.00	2,392
不 動 產 業	100.00	51.64	48.36	534
專業、科學及技術服務業	100.00	45.45	54.55	1,790
支 援 服 務 業	100.00	56.38	43.62	7,348
公共行政及國防； 強制性社會安全	100.00	73.91	26.09	8,568
教 育 服 務 業	100.00	59.08	40.92	8,450
醫 療 保 健 及 社 會 工 作 服 務 業	100.00	79.02	20.98	13,322
藝術、娛樂及休閒服務業	100.00	59.01	40.99	4,487
其 他 服 務 業	100.00	42.78	57.22	13,449
失業者/非勞動力/現役軍人	100.00	22.48	77.52	132,557
職業				
民意代表、主管及經理人員	100.00	59.43	40.57	2,222
專 業 人 員	100.00	63.24	36.76	14,562
技術員及助理專業人員	100.00	68.86	31.14	12,694
事 務 支 援 人 員	100.00	60.40	39.60	14,645
服務及銷售工作人員	100.00	47.20	52.80	51,378
農、林、漁、牧業生產人員	100.00	25.11	74.89	13,310
技藝有關工作人員	100.00	71.19	28.81	49,833
機械設備操作及組裝人員	100.00	73.97	26.03	40,913
基層技術工及勞力工	100.00	42.16	57.84	35,313
失業者/非勞動力/現役軍人	100.00	22.48	77.52	132,557

註：本題調查對象為有工作經驗者。

表E9 有工作過的原住民接受職業安全衛生相關課程辦理單位—按人口特性分

				103年12月			單位：人次/百人次、人			
項目別				政府	工會	教會	公司	民間組織	其他	總人數 (人)
總性	計別			20.75	5.81	0.78	75.23	2.07	0.58	166,128
	男			21.79	6.39	0.46	74.58	1.50	0.51	101,782
	女			19.10	4.89	1.27	76.25	2.95	0.70	64,346
年	齡									
15	~	19	歲	25.12	2.64	-	69.79	-	4.28	4,601
20	~	24	歲	24.58	1.40	0.71	73.41	1.31	1.73	17,771
25	~	29	歲	19.16	2.34	0.57	79.22	2.24	0.10	21,697
30	~	34	歲	19.67	6.07	0.10	76.62	2.51	0.67	23,950
35	~	39	歲	19.33	5.07	0.65	79.20	1.41	0.19	21,858
40	~	44	歲	17.27	8.22	0.36	75.42	2.82	0.18	19,764
45	~	49	歲	21.71	6.66	0.60	74.51	2.24	0.28	18,341
50	~	54	歲	19.74	9.33	0.98	75.38	2.13	0.38	17,418
55	~	59	歲	22.96	8.39	1.66	71.75	1.41	0.40	11,258
60	~	64	歲	25.97	9.29	3.98	63.33	2.73	0.28	6,466
65	歲	及	以上	25.06	6.33	2.48	66.26	4.28	0.84	3,005
教	育程									
小	學	及	以下	10.62	9.15	1.09	81.32	2.40	0.14	18,715
國	(初)	11.66	8.35	0.63	83.75	2.21	0.05	35,741
高	中	(職)	21.16	5.14	0.51	75.70	1.58	0.52	73,971
專			科	33.77	5.51	0.49	64.17	2.48	0.52	13,815
大	學	及	以上	33.47	1.61	1.75	62.64	2.86	1.96	23,887
婚	姻狀									
未			婚	19.14	3.52	0.55	78.65	1.63	0.96	58,596
有		配	偶	22.55	6.77	0.79	72.87	2.12	0.41	91,921
離	婚	或	分	17.93	8.28	1.16	77.53	3.18	-	11,656
喪			偶	10.93	9.93	2.69	72.49	3.83	0.64	3,955
個	人每月收									
沒	有	收	入	13.62	2.86	0.73	79.54	2.02	3.35	12,626
未	滿	1	萬元	24.21	5.43	0.91	67.20	2.29	1.68	8,912
1	萬元	~	未滿2萬元	16.77	9.10	2.97	71.64	5.58	0.34	13,670
2	萬元	~	未滿3萬元	13.47	4.43	0.88	84.42	2.47	0.09	51,044
3	萬元	~	未滿4萬元	20.61	6.10	0.33	76.70	1.63	0.27	47,762
4	萬元	~	未滿5萬元	27.84	7.96	0.51	68.66	0.33	0.20	20,536
5	萬元	~	未滿6萬元	43.70	6.24	-	51.49	1.13	1.82	7,168
6	萬元	~	未滿7萬元	56.15	3.39	-	47.45	-	-	2,673
7	萬元	及	以上	70.75	12.29	-	20.99	1.18	-	1,735

註1：本題調查對象為有工作經驗者，且曾接受職業安全衛生相關課程者。

註2：本題為複選題。

表E9-1 有工作過的原住民接受職業安全衛生相關課程辦理單位—按地區別分

103年12月							
單位：人次/百人次、人							
項目別	政府	工會	教會	公司	民間組織	其他	總人數 (人)
總計	20.75	5.81	0.78	75.23	2.07	0.58	166,128
行政區域							
山地鄉	26.15	6.54	1.27	68.72	3.09	0.39	50,407
平地原住民鄉鎮市	25.74	9.43	0.61	68.72	1.56	0.90	45,312
非原住民鄉鎮市	13.67	2.95	0.53	84.07	1.66	0.51	70,409
統計區域							
北部地區	11.49	4.41	0.53	86.19	0.66	0.52	53,888
山地鄉	16.37	12.75	1.40	75.24	1.32	-	9,081
平地原住民鄉鎮市	12.14	-	-	87.86	-	-	148
非原住民鄉鎮市	10.50	2.73	0.35	88.41	0.53	0.63	44,660
中部地區	20.30	3.01	1.88	74.35	5.13	1.06	19,521
山地鄉	25.54	3.17	3.06	65.74	9.96	2.14	8,081
平地原住民鄉鎮市	29.14	15.70	-	55.16	-	-	514
非原住民鄉鎮市	16.01	2.30	1.09	81.62	1.81	0.31	10,926
南部地區	22.99	4.46	0.79	71.67	3.48	0.15	31,671
山地鄉	24.94	4.70	0.92	70.09	2.22	-	16,569
平地原住民鄉鎮市	4.99	8.12	-	86.89	-	-	347
非原住民鄉鎮市	21.21	4.11	0.66	73.09	4.97	0.32	14,755
東部地區	27.90	8.63	0.64	67.68	1.59	0.71	61,048
山地鄉	32.95	6.62	0.67	65.26	1.59	0.15	16,676
平地原住民鄉鎮市	25.90	9.40	0.63	68.67	1.59	0.92	44,303
非原住民鄉鎮市	87.75	-	-	12.25	-	-	69

註1：本題調查對象為有工作經驗者，且曾接受職業安全衛生相關課程者。

註2：本題為複選題。

表E9-2 有工作過的原住民接受職業安全衛生相關課程辦理單位
—按目前工作狀況分

103年12月

單位：人次/百人次、人

項目別	政府	工會	教會	公司	民間組織	其他	總人數 (人)
總計	20.75	5.81	0.78	75.23	2.07	0.58	166,128
行 業							
農 林 漁 牧 業	22.46	6.76	2.47	68.62	4.70	-	5,094
礦 業 及 土 石 採 取 業	3.40	9.32	-	93.63	-	-	968
製 造 業	3.28	2.17	0.10	96.89	0.53	0.08	26,864
電 力 及 燃 氣 供 應 業	28.14	7.16	-	77.01	-	-	712
用 水 供 應 及 污 染 整 治 業	56.31	3.86	-	43.36	-	-	1,771
營 造 業	5.89	9.18	0.06	88.81	1.34	0.31	34,817
批 發 及 零 售 業	8.52	3.61	0.49	90.92	1.27	-	7,267
運 輸 及 倉 儲 業	8.79	13.41	-	85.76	0.72	-	9,394
住 宿 及 餐 飲 業	12.47	6.53	0.74	84.37	3.96	-	11,935
資 訊 及 通 訊 傳 播 業	16.95	-	-	83.05	-	-	760
金 融 及 保 險 業	14.39	2.52	-	91.28	-	-	1,268
不 動 產 業	9.35	-	-	90.65	-	-	276
專 業、科 學 及 技 術 服 務 業	14.84	6.78	-	83.43	3.32	-	814
支 援 服 務 業	9.76	5.17	0.52	83.71	2.38	-	4,143
公 共 行 政 及 國 防； 強 制 性 社 會 安 全	87.46	0.43	1.91	11.27	0.86	-	6,333
教 育 服 務 業	61.08	1.06	2.29	32.84	3.13	3.78	4,992
醫 療 保 健 及 社 會 工 作 服 務 業	27.02	6.88	1.01	73.26	5.50	0.29	10,527
藝 術、娛 樂 及 休 閒 服 務 業	34.14	1.15	1.25	64.95	2.89	-	2,648
其 他 服 務 業	18.95	16.89	6.60	60.17	6.90	-	5,753
失業者/非勞動力/現役軍人	40.07	3.04	0.73	54.16	1.88	2.08	29,793
職 業							
民意代表、主管及經理人員	42.71	11.49	2.54	55.66	1.55	-	1,320
專 業 人 員	36.75	3.80	3.16	57.71	4.11	0.49	9,209
技 術 員 及 助 理 專 業 人 員	23.04	6.05	1.96	78.33	3.63	0.35	8,741
事 務 支 援 人 員	35.53	1.74	0.94	60.80	2.92	1.54	8,846
服 務 及 銷 售 工 作 人 員	23.17	7.14	0.89	73.00	3.07	-	24,250
農、林、漁、牧業生產人員	30.90	7.51	3.77	59.33	5.04	-	3,342
技 藝 有 關 工 作 人 員	6.97	8.16	0.10	88.21	1.13	0.30	35,475
機 械 設 備 操 作 及 組 裝 人 員	6.12	6.47	0.07	91.96	0.58	-	30,262
基 層 技 術 工 及 勞 力 工	16.46	4.85	0.64	78.93	2.72	0.20	14,889
失業者/非勞動力/現役軍人	40.07	3.04	0.73	54.16	1.88	2.08	29,793

註1：本題調查對象為有工作經驗者，且曾接受職業安全衛生相關課程者。

註2：本題為複選題。

表E10 有工作過的原住民沒有參加職業安全衛生相關課程原因
—按人口特性分

103年12月

單位：人次/百人次、人

項目別				課程無法 學以致用	沒有收到 課程訊息	沒有強制 規定要 參加	課程 不重要	沒有時間 參加	其他	沒有需要	總人數 (人)
總計				2.48	58.24	16.61	9.87	17.34	0.58	1.50	201,300
性別											
男				2.73	55.98	17.69	10.70	17.88	0.51	1.69	80,094
女				2.32	59.73	15.90	9.33	16.99	0.62	1.38	121,206
年齡											
15	~	19	歲	3.38	54.24	13.73	11.99	19.58	0.38	2.90	11,507
20	~	24	歲	2.37	60.83	16.34	7.63	17.71	0.43	1.81	19,898
25	~	29	歲	3.93	59.46	15.57	9.79	18.62	-	0.55	17,265
30	~	34	歲	3.40	60.19	15.86	10.08	17.56	0.41	0.24	19,089
35	~	39	歲	1.83	56.74	18.69	8.01	20.04	0.32	0.51	17,989
40	~	44	歲	2.15	53.09	18.10	9.99	22.06	0.67	1.50	17,516
45	~	49	歲	2.45	56.40	19.90	10.17	17.19	1.06	0.60	18,747
50	~	54	歲	2.48	59.40	16.77	8.64	16.74	0.22	1.54	18,653
55	~	59	歲	1.99	59.38	17.38	12.45	16.18	-	0.30	18,295
60	~	64	歲	2.02	61.89	15.77	9.38	14.08	0.88	0.99	13,840
65	歲	及	以上	1.88	58.04	14.49	10.78	13.47	1.46	4.38	28,501
教育程度											
小學	及	以下		2.12	58.75	15.56	10.75	15.59	1.03	2.18	61,673
國	(初)	2.55	57.53	17.64	9.93	18.59	0.44	0.99	44,052
高中	(職)	2.16	57.74	17.08	9.78	17.91	0.35	1.21	65,925
專		科		1.40	68.00	11.63	6.84	14.80	0.88	0.96	8,502
大學	及	以上		4.83	55.84	18.03	8.68	19.10	0.14	1.74	21,148
婚姻狀況											
未婚		婚		3.43	57.42	16.41	10.40	17.98	0.42	1.43	57,658
有配		偶		1.99	58.41	17.03	9.19	17.78	0.52	1.43	107,754
離婚	或	分居		2.21	57.66	18.53	10.74	17.55	0.56	0.15	13,722
喪偶		偶		2.58	59.89	13.90	11.26	13.44	1.28	2.88	22,166
個人每月收入											
沒有	收	入		2.05	61.50	14.94	7.84	17.20	0.50	1.36	52,590
未滿	1	萬元		2.12	59.11	14.92	10.45	13.70	1.23	3.03	48,107
1萬元	~	未滿2萬元		2.57	61.39	17.02	9.70	15.08	0.71	0.92	23,391
2萬元	~	未滿3萬元		2.57	57.41	19.47	10.97	17.24	0.32	0.79	43,822
3萬元	~	未滿4萬元		3.63	48.48	18.57	13.27	23.70	-	0.60	21,684
4萬元	~	未滿5萬元		3.21	53.44	16.46	7.84	24.19	-	1.36	7,153
5萬元	~	未滿6萬元		2.53	52.27	21.25	4.46	30.39	-	0.81	2,771
6萬元	~	未滿7萬元		8.38	64.90	-	2.83	34.82	-	-	987
7萬元	及	以上		-	63.97	11.74	6.34	16.59	-	5.34	795

註1：本題調查對象為有工作經驗者，且沒有接受職業安全衛生相關課程者。

註2：本題為複選題。

表E10-1 有工作過的原住民沒有參加職業安全衛生相關課程原因
—按地區別分

103年12月

單位：人次/百人次、人

項目別	課程無法 學以致用	沒有收到 課程訊息	沒有強制 規定要 參加	課程 不重要	沒有時間 參加	其他	沒有需要	總人數 (人)
總 計	2.48	58.24	16.61	9.87	17.34	0.58	1.50	201,300
行 政 區 域								
山 地 鄉	2.56	66.90	13.48	7.27	15.10	0.24	0.94	65,964
平地原住民鄉鎮市	1.42	44.34	18.30	17.98	20.66	1.24	2.83	54,329
非原住民鄉鎮市	3.13	60.51	18.02	6.55	16.94	0.41	1.07	81,007
統 計 區 域								
北 部 地 區	3.44	60.40	18.70	6.68	16.05	0.29	1.21	63,825
山 地 鄉	1.48	83.02	8.14	5.48	6.51	0.32	0.82	13,421
平地原住民鄉鎮市	-	-	-	-	83.08	-	16.92	300
非原住民鄉鎮市	3.98	54.71	21.64	7.04	18.21	0.29	1.22	50,103
中 部 地 區	2.49	60.05	12.06	6.38	22.77	0.11	0.78	32,769
山 地 鄉	2.96	66.13	10.91	3.07	20.40	-	-	14,447
平地原住民鄉鎮市	2.97	26.23	4.60	22.65	56.24	-	-	1,386
非原住民鄉鎮市	2.06	57.63	13.66	7.88	22.05	0.21	1.51	16,936
南 部 地 區	1.34	80.16	9.90	3.25	11.02	0.48	0.74	37,428
山 地 鄉	1.32	76.66	10.06	3.29	14.53	0.12	1.24	22,364
平地原住民鄉鎮市	1.60	92.39	1.79	3.06	1.16	-	-	1,124
非原住民鄉鎮市	1.36	84.78	10.30	3.19	6.19	1.08	-	13,939
東 部 地 區	2.20	43.10	20.57	18.28	19.43	1.13	2.56	67,279
山 地 鄉	4.88	39.98	25.28	18.33	18.39	0.57	1.48	15,732
平地原住民鄉鎮市	1.38	44.03	19.14	18.28	19.76	1.31	2.89	51,519
非原住民鄉鎮市	-	89.22	10.78	-	-	-	-	28

註1：本題調查對象為有工作經驗者，且沒有接受職業安全衛生相關課程者。

註2：本題為複選題。

表E10-2 有工作過的原住民沒有參加職業安全衛生相關課程原因
—按目前工作狀況分

103年12月

單位：人次/百人次、人

項目別	課程無法 學以致用	沒有收到 課程訊息	沒有強制 規定要 參加	課程 不重要	沒有時間 參加	其他	沒有需要	總人數 (人)
總計	2.48	58.24	16.61	9.87	17.34	0.58	1.50	201,300
行 業								
農 林 漁 牧 業	2.48	56.66	16.33	13.31	16.99	0.39	1.19	19,543
礦 業 及 土 石 採 取 業	-	26.93	21.59	15.27	43.97	-	-	229
製 造 業	1.57	48.03	24.25	8.86	24.11	0.31	0.64	11,056
電力及燃氣供應業	-	-	-	72.00	46.69	-	-	137
用水供應及污染整治業	8.79	37.97	37.41	10.61	31.90	-	8.94	806
營 造 業	2.18	55.48	17.65	10.09	20.43	0.36	0.24	11,338
批 發 及 零 售 業	3.24	58.24	21.49	8.53	17.83	-	0.98	13,914
運 輸 及 倉 儲 業	2.03	46.81	21.96	15.18	25.45	-	1.12	3,934
住 宿 及 餐 飲 業	3.12	53.99	17.45	14.70	19.91	0.99	0.48	13,271
資訊及通訊傳播業	3.83	23.13	54.14	-	23.74	-	-	722
金 融 及 保 險 業	7.58	44.66	35.82	5.48	6.46	-	-	1,124
不 動 產 業	11.62	50.77	10.73	-	26.88	-	-	258
專業、科學及技術服務業	2.58	69.44	9.53	18.93	11.63	-	-	976
支 援 服 務 業	3.02	42.76	19.16	17.71	23.75	1.03	-	3,205
公 共 行 政 及 國 防 ； 強 制 性 社 會 安 全	-	65.10	13.54	9.50	15.65	-	-	2,235
教 育 服 務 業	5.81	69.32	13.40	2.48	16.68	-	1.23	3,458
醫 療 保 健 及 社 會 工 作 服 務 業	-	62.62	10.15	6.83	23.20	-	1.61	2,796
藝術、娛樂及休閒服務業	3.62	75.15	7.58	7.99	13.76	-	-	1,839
其 他 服 務 業	5.53	60.98	17.65	6.44	15.98	-	0.69	7,695
失業者/非勞動力/現役軍人	2.06	60.87	14.56	9.00	15.39	0.82	2.18	102,764
職 業								
民意代表、主管及經理人員	4.37	68.28	6.01	-	28.12	-	-	901
專 業 人 員	4.00	69.26	10.77	5.29	16.35	-	1.78	5,354
技術員及助理專業人員	5.70	58.65	22.17	4.03	14.11	-	1.14	3,953
事 務 支 援 人 員	3.51	54.86	23.62	8.21	16.09	-	0.81	5,799
服務及銷售工作人員	3.23	56.56	20.04	10.83	17.58	0.13	0.67	27,128
農、林、漁、牧業生產人員	1.88	57.34	18.44	11.50	14.67	0.77	2.33	9,968
技 藝 有 關 工 作 人 員	1.21	52.31	19.96	12.67	21.25	0.29	0.62	14,358
機械設備操作及組裝人員	2.05	48.56	19.94	11.41	26.92	0.32	0.64	10,651
基層技術工及勞力工	3.63	54.40	16.29	12.67	21.17	0.63	0.15	20,424
失業者/非勞動力/現役軍人	2.06	60.87	14.56	9.00	15.39	0.82	2.18	102,764

註1：本題調查對象為有工作經驗者，且沒有接受職業安全衛生相關課程者。

註2：本題為複選題。

表E11 有工作過的原住民發生勞資爭議情形－按人口特性分

103年12月

單位：%、人次/百人次、人

項目別	總計	有	發生過的勞資爭議			
			薪資未付	解僱時欠薪資	資遣費爭議	職業災害爭議
總計	100.00	2.09	68.86	17.45	6.07	6.03
性別						
男	100.00	2.82	71.52	13.25	5.41	7.42
女	100.00	1.38	63.53	25.88	7.37	3.24
年齡						
15 ~ 19 歲	100.00	1.72	54.78	25.75	11.38	-
20 ~ 24 歲	100.00	1.26	55.40	32.90	4.26	-
25 ~ 29 歲	100.00	0.82	56.27	19.06	9.18	15.49
30 ~ 34 歲	100.00	1.77	76.38	16.25	4.65	-
35 ~ 39 歲	100.00	1.98	77.58	10.61	-	-
40 ~ 44 歲	100.00	2.67	66.16	20.85	3.77	6.35
45 ~ 49 歲	100.00	2.59	69.12	23.80	10.60	10.83
50 ~ 54 歲	100.00	2.97	70.90	14.84	3.75	7.92
55 ~ 59 歲	100.00	3.63	69.34	8.77	9.69	7.79
60 ~ 64 歲	100.00	1.91	70.87	13.80	17.02	5.83
65 歲及以上	100.00	1.80	69.90	17.91	-	9.65
教育程度						
小學及以下	100.00	2.52	66.74	19.05	5.71	11.78
國（初）中	100.00	3.13	77.08	10.41	4.47	4.35
高中（職）	100.00	1.74	69.10	20.88	6.25	2.73
專科	100.00	0.93	17.75	64.88	7.47	-
大學及以上	100.00	1.15	56.85	10.10	13.72	9.48
婚姻狀況						
未婚	100.00	1.66	70.66	19.82	4.20	4.96
有配偶	100.00	2.21	69.02	13.35	5.40	8.32
離婚或分居	100.00	3.15	66.59	26.61	14.61	-
喪偶	100.00	2.06	64.42	28.99	5.53	-
個人每月收入						
沒有收入	100.00	1.72	62.57	13.21	7.24	9.00
未滿1萬元	100.00	1.85	62.76	22.27	4.72	17.53
1萬元~未滿2萬元	100.00	2.70	84.17	18.62	1.55	-
2萬元~未滿3萬元	100.00	1.33	71.64	15.68	12.88	3.32
3萬元~未滿4萬元	100.00	3.18	70.55	15.42	5.02	6.10
4萬元~未滿5萬元	100.00	2.93	61.60	21.39	5.64	-
5萬元~未滿6萬元	100.00	1.75	58.73	17.68	-	-
6萬元~未滿7萬元	100.00	0.77	-	100.00	-	-
7萬元及以上	100.00	0.68	100.00	-	-	-

註1：本題調查對象為有工作經驗者。

註2：發生過的勞資爭議為複選題。

表E11 有工作過的原住民發生勞資爭議情形－按人口特性分(續)

103年12月

單位：％、人次/百人次、人

項目別				發生過的勞資爭議				沒有	總人數 (人)
				退休金 爭議	勞健保 爭議	薪資福利 制度	其他		
總性	計別			-	1.04	4.71	0.58	97.91	367,428
	男			-	0.44	4.96	0.87	97.18	181,876
	女			-	2.25	4.19	-	98.62	185,552
年	齡								
15	~	19	歲	-	8.09	-	-	98.28	16,108
20	~	24	歲	-	3.85	7.86	-	98.74	37,669
25	~	29	歲	-	-	9.18	-	99.18	38,961
30	~	34	歲	-	-	6.98	-	98.23	43,040
35	~	39	歲	-	-	11.81	-	98.02	39,847
40	~	44	歲	-	-	6.57	-	97.33	37,280
45	~	49	歲	-	-	-	-	97.41	37,088
50	~	54	歲	-	-	2.59	-	97.03	36,071
55	~	59	歲	-	3.65	3.82	-	96.37	29,553
60	~	64	歲	-	-	-	11.45	98.09	20,305
65	歲及以	上		-	-	2.53	-	98.20	31,506
教	育	程	度						
小	學	及	以	-	-	-	-	97.48	80,387
國	(初)	-	-	3.05	1.78	96.87	79,792
高	中	(職	-	2.54	7.50	-	98.26	139,896
專			科	-	-	9.90	-	99.07	22,318
大	學	及	以	-	3.51	15.84	-	98.85	45,035
婚	姻	狀	況						
未			婚	-	2.11	2.49	-	98.34	116,254
有	配		偶	-	-	6.78	1.00	97.79	199,675
離	婚	或	分	-	-	1.80	-	96.85	25,379
喪			偶	-	7.27	-	-	97.94	26,121
個	人	每	月						
沒	有	收	入	-	3.63	2.96	3.95	98.28	65,217
未	滿	1	萬	-	-	-	-	98.15	57,019
1	萬	元	~	-	-	2.78	-	97.30	37,061
2	萬	元	~	-	-	2.09	-	98.67	94,866
3	萬	元	~	-	-	8.14	-	96.82	69,446
4	萬	元	~	-	4.83	6.54	-	97.07	27,689
5	萬	元	~	-	-	23.59	-	98.25	9,939
6	萬	元	~	-	-	-	-	99.23	3,660
7	萬	元	及	-	-	-	-	99.32	2,530

註1：本題調查對象為有工作經驗者。

註2：發生過的勞資爭議為複選題。

表E11-1 有工作過的原住民發生勞資爭議情形－按地區別分

103年12月			單位：%、人次/百人次、人			
項目別	總計	有	發生過的勞資爭議			
			薪資未付	解僱時欠薪資	資遣費爭議	職業災害爭議
總計	100.00	2.09	68.86	17.45	6.07	6.03
行政區域						
山地鄉	100.00	1.47	67.72	18.55	-	6.85
平地原住民鄉鎮市	100.00	2.76	81.23	4.92	4.64	7.42
非原住民鄉鎮市	100.00	2.12	58.86	27.62	10.52	4.39
統計區域						
北部地區	100.00	2.17	64.74	20.68	10.26	5.51
山地鄉	100.00	1.16	89.59	10.41	-	-
平地原住民鄉鎮市	100.00	-	-	-	-	-
非原住民鄉鎮市	100.00	2.43	61.92	21.84	11.43	6.14
中部地區	100.00	1.06	57.75	35.08	7.18	-
山地鄉	100.00	0.31	100.00	-	-	-
平地原住民鄉鎮市	100.00	1.83	100.00	-	-	-
非原住民鄉鎮市	100.00	1.61	47.89	43.26	8.85	-
南部地區	100.00	1.46	61.04	33.57	3.50	3.33
山地鄉	100.00	1.35	65.23	28.36	-	6.41
平地原住民鄉鎮市	100.00	1.59	100.00	-	-	-
非原住民鄉鎮市	100.00	1.61	54.31	41.17	7.64	-
東部地區	100.00	2.77	75.79	7.80	3.60	8.10
山地鄉	100.00	2.64	59.96	16.53	-	9.75
平地原住民鄉鎮市	100.00	2.81	80.82	5.02	4.74	7.58
非原住民鄉鎮市	100.00	-	-	-	-	-

註1：本題調查對象為有工作經驗者。

註2：發生過的勞資爭議為複選題。

表E11-1 有工作過的原住民發生勞資爭議情形－按地區別分(續)

		103年12月				單位：%、人次/百人次、人	
項目別		發生過的勞資爭議				沒有	總人數 (人)
		退休金 爭議	勞健保 爭議	薪資福利 制度	其他		
總計		-	1.04	4.71	0.58	97.91	367,428
行政區域							
山地鄉		-	-	4.30	2.59	98.53	116,371
平地原住民鄉鎮市		-	0.66	4.06	-	97.24	99,641
非原住民鄉鎮市		-	1.92	5.48	-	97.88	151,416
統計區域							
北部地區		-	1.53	6.87	-	97.83	117,713
山地鄉		-	-	-	-	98.84	22,502
平地原住民鄉鎮市		-	-	-	-	100.00	448
非原住民鄉鎮市		-	1.71	7.65	-	97.57	94,763
中部地區		-	-	-	-	98.94	52,289
山地鄉		-	-	-	-	99.69	22,528
平地原住民鄉鎮市		-	-	-	-	98.17	1,900
非原住民鄉鎮市		-	-	-	-	98.39	27,862
南部地區		-	2.22	-	-	98.54	69,099
山地鄉		-	-	-	-	98.65	38,933
平地原住民鄉鎮市		-	-	-	-	98.41	1,471
非原住民鄉鎮市		-	4.85	-	-	98.39	28,695
東部地區		-	0.51	5.22	1.25	97.23	128,327
山地鄉		-	-	8.59	5.17	97.36	32,409
平地原住民鄉鎮市		-	0.68	4.15	-	97.19	95,822
非原住民鄉鎮市		-	-	-	-	100.00	96

註1：本題調查對象為有工作經驗者。

註2：發生過的勞資爭議為複選題。

表E11-2 有工作過的原住民發生勞資爭議情形－按目前工作狀況分

103年12月

單位：%、人次/百人次、人

項目別	總計	有	發生過的勞資爭議			
			薪資未付	解僱時欠薪資	資遣費爭議	職業災害爭議
總計	100.00	2.09	68.86	17.45	6.07	6.03
行 業						
農 林 漁 牧 業	100.00	1.24	70.43	29.57	-	-
礦 業 及 土 石 採 取 業	100.00	4.36	60.62	-	-	-
製 造 業	100.00	1.39	47.58	43.62	6.00	8.96
電 力 及 燃 氣 供 應 業	100.00	8.71	100.00	-	-	-
用 水 供 應 及 污 染 整 治 業	100.00	1.50	-	-	-	100.00
營 造 業	100.00	5.21	87.24	15.52	-	-
批 發 及 零 售 業	100.00	1.17	71.98	5.80	33.82	-
運 輸 及 倉 儲 業	100.00	3.57	50.58	12.84	20.16	-
住 宿 及 餐 飲 業	100.00	1.55	67.96	28.46	13.01	-
資 訊 及 通 訊 傳 播 業	100.00	-	-	-	-	-
金 融 及 保 險 業	100.00	0.91	-	100.00	-	-
不 動 產 業	100.00	2.27	100.00	-	-	-
專 業、科 學 及 技 術 服 務 業	100.00	2.33	74.91	25.09	-	-
支 援 服 務 業	100.00	2.93	62.39	17.98	19.42	19.42
公 共 行 政 及 國 防 ； 強 制 性 社 會 安 全	100.00	0.67	53.05	46.95	-	-
教 育 服 務 業	100.00	-	-	-	-	-
醫 療 保 健 及 社 會 工 作 服 務 業	100.00	1.47	33.46	-	-	25.19
藝 術、娛 樂 及 休 閒 服 務 業	100.00	2.08	100.00	-	-	-
其 他 服 務 業	100.00	2.50	40.61	20.71	3.11	-
沒 有 工 作	100.00	1.65	65.32	13.38	6.91	13.06
職 業						
民 意 代 表、主 管 及 經 理 人 員	100.00	-	-	-	-	-
專 業 人 員	100.00	0.77	-	9.27	-	43.66
技 術 員 及 助 理 專 業 人 員	100.00	1.01	100.00	11.20	11.20	-
事 務 支 援 人 員	100.00	1.72	47.73	30.75	-	-
服 務 及 銷 售 工 作 人 員	100.00	1.71	70.53	18.01	10.37	-
農、林、漁、牧 業 生 產 人 員	100.00	1.55	86.54	13.46	-	-
技 藝 有 關 工 作 人 員	100.00	4.27	83.72	15.84	0.49	-
機 械 設 備 操 作 及 組 裝 人 員	100.00	2.31	51.67	24.27	16.61	2.60
基 層 技 術 工 及 勞 力 工	100.00	2.38	64.48	22.98	4.98	12.26
沒 有 工 作	100.00	1.65	65.32	13.38	6.91	13.06

註1：本題調查對象為有工作經驗者。

註2：發生過的勞資爭議為複選題。

表E11-2 有工作過的原住民發生勞資爭議情形－按目前工作狀況分(續)

103年12月

單位：％、人次/百人次、人

項目別	發生過的勞資爭議				沒有	總人數 (人)
	退休金 爭議	勞健保 爭議	薪資福利 制度	其他		
總計	-	1.04	4.71	0.58	97.91	367,428
行 業						
農 林 漁 牧 業	-	-	-	-	98.76	24,637
礦業及土石採取業	-	-	39.38	-	95.64	1,197
製 造 業	-	-	-	-	98.61	37,920
電力及燃氣供應業	-	-	-	-	91.29	849
用水供應及污染整治業	-	-	-	-	98.50	2,577
營 造 業	-	-	-	-	94.79	46,155
批 發 及 零 售 業	-	-	11.77	-	98.83	21,181
運 輸 及 倉 儲 業	-	-	16.41	-	96.43	13,328
住 宿 及 餐 飲 業	-	-	-	-	98.45	25,205
資訊及通訊傳播業	-	-	-	-	100.00	1,482
金 融 及 保 險 業	-	-	-	-	99.09	2,392
不 動 產 業	-	-	-	-	97.73	534
專業、科學及技術服務業	-	-	-	-	97.67	1,790
支 援 服 務 業	-	18.19	-	-	97.07	7,348
公 共 行 政 及 國 防 ； 強 制 性 社 會 安 全	-	-	-	-	99.33	8,568
教 育 服 務 業	-	-	-	-	100.00	8,450
醫 療 保 健 及 社 會 工 作 服 務 業	-	-	41.35	-	98.53	13,322
藝術、娛樂及休閒服務業	-	-	-	-	97.92	4,487
其 他 服 務 業	-	-	35.57	-	97.50	13,449
沒 有 工 作	-	1.86	1.51	2.03	98.35	132,557
職 業						
民意代表、主管及經理人員	-	-	-	-	100.00	2,222
專 業 人 員	-	-	47.07	-	99.23	14,562
技術員及助理專業人員	-	-	-	-	98.99	12,694
事 務 支 援 人 員	-	-	21.52	-	98.28	14,645
服務及銷售工作人員	-	-	5.50	-	98.29	51,378
農、林、漁、牧業生產人員	-	-	-	-	98.45	13,310
技 藝 有 關 工 作 人 員	-	-	3.07	-	95.73	49,833
機械設備操作及組裝人員	-	-	11.38	-	97.69	40,913
基層技術工及勞力工	-	4.66	-	-	97.62	35,313
沒 有 工 作	-	1.86	1.51	2.03	98.35	132,557

註1：本題調查對象為有工作經驗者。

註2：發生過的勞資爭議為複選題。

**表E12 有工作過的原住民在工作場所中因為原住民身分受到歧視情形
—按人口特性分**

103年12月

單位：%、人

項目別				總計	有	沒有	總人數 (人)
總性計別				100.00	3.56	96.44	367,428
男				100.00	3.08	96.92	181,876
女				100.00	4.03	95.97	185,552
年 齡							
15	~	19	歲	100.00	1.79	98.21	16,108
20	~	24	歲	100.00	1.72	98.28	37,669
25	~	29	歲	100.00	2.69	97.31	38,961
30	~	34	歲	100.00	3.16	96.84	43,040
35	~	39	歲	100.00	2.64	97.36	39,847
40	~	44	歲	100.00	4.26	95.74	37,280
45	~	49	歲	100.00	4.29	95.71	37,088
50	~	54	歲	100.00	5.88	94.12	36,071
55	~	59	歲	100.00	4.32	95.68	29,553
60	~	64	歲	100.00	4.63	95.37	20,305
65	歲	及	以	100.00	3.74	96.26	31,506
教 育 程 度							
小	學	及	以	100.00	4.53	95.47	80,387
國	(初)	100.00	3.49	96.51	79,792
高	中	(職	100.00	3.60	96.40	139,896
專			科	100.00	3.44	96.56	22,318
大	學	及	以	100.00	1.90	98.10	45,035
婚 姻 狀 況							
未			婚	100.00	2.30	97.70	116,254
有	配		偶	100.00	4.13	95.87	199,675
離	婚	或	分	100.00	3.96	96.04	25,379
喪			偶	100.00	4.46	95.54	26,121
個 人 每 月 收 入							
沒	有	收	入	100.00	4.79	95.21	65,217
未	滿	1	萬	100.00	3.72	96.28	57,019
1	萬	元	~	100.00	4.69	95.31	37,061
2	萬	元	~	100.00	3.33	96.67	94,866
3	萬	元	~	100.00	2.54	97.46	69,446
4	萬	元	~	100.00	2.20	97.80	27,689
5	萬	元	~	100.00	4.53	95.47	9,939
6	萬	元	~	100.00	1.27	98.73	3,660
7	萬	元	及	100.00	3.34	96.66	2,530

註：本題調查對象為有工作經驗者。

表E12-1 有工作過的原住民在工作場所中因為原住民身分受到歧視情形
—按地區別分

103年12月

單位：%、人

項目別	總計	有	沒有	總人數 (人)
總計	100.00	3.56	96.44	367,428
行政區域				
山地鄉	100.00	2.87	97.13	116,371
平地原住民鄉鎮市	100.00	2.55	97.45	99,641
非原住民鄉鎮市	100.00	4.76	95.24	151,416
統計區域				
北部地區	100.00	4.33	95.67	117,713
山地鄉	100.00	4.74	95.26	22,502
平地原住民鄉鎮市	100.00	-	100.00	448
非原住民鄉鎮市	100.00	4.25	95.75	94,763
中部地區	100.00	2.33	97.67	52,289
山地鄉	100.00	2.45	97.55	22,528
平地原住民鄉鎮市	100.00	4.41	95.59	1,900
非原住民鄉鎮市	100.00	2.09	97.91	27,862
南部地區	100.00	5.25	94.75	69,099
山地鄉	100.00	2.65	97.35	38,933
平地原住民鄉鎮市	100.00	-	100.00	1,471
非原住民鄉鎮市	100.00	9.05	90.95	28,695
東部地區	100.00	2.45	97.55	128,327
山地鄉	100.00	2.13	97.87	32,409
平地原住民鄉鎮市	100.00	2.57	97.43	95,822
非原住民鄉鎮市	100.00	-	100.00	96

註：本題調查對象為有工作經驗者。

表E12-2 有工作過的原住民在工作場所中因為原住民身分受到歧視情形
—按目前工作狀況分

103年12月

單位：%、人

項目別	總計	有	沒有	總人數 (人)
總計	100.00	3.56	96.44	367,428
行 業				
農 林 漁 牧 業	100.00	2.90	97.10	24,637
礦 業 及 土 石 採 取 業	100.00	2.65	97.35	1,197
製 造 業	100.00	4.19	95.81	37,920
電力及燃氣供應業	100.00	13.61	86.39	849
用水供應及污染整治業	100.00	6.69	93.31	2,577
營 造 業	100.00	2.56	97.44	46,155
批 發 及 零 售 業	100.00	3.15	96.85	21,181
運 輸 及 倉 儲 業	100.00	3.02	96.98	13,328
住 宿 及 餐 飲 業	100.00	2.39	97.61	25,205
資訊及通訊傳播業	100.00	-	100.00	1,482
金 融 及 保 險 業	100.00	2.75	97.25	2,392
不 動 產 業	100.00	8.82	91.18	534
專業、科學及技術服務業	100.00	-	100.00	1,790
支 援 服 務 業	100.00	3.95	96.05	7,348
公共行政及國防； 強制性社會安全	100.00	2.30	97.70	8,568
教 育 服 務 業	100.00	4.04	95.96	8,450
醫 療 保 健 及 社 會 工 作 服 務 業	100.00	1.87	98.13	13,322
藝術、娛樂及休閒服務業	100.00	4.44	95.56	4,487
其 他 服 務 業	100.00	4.78	95.22	13,449
失業者/非勞動力/現役軍人	100.00	4.21	95.79	132,557
職 業				
民意代表、主管及經理人員	100.00	0.98	99.02	2,222
專 業 人 員	100.00	3.14	96.86	14,562
技術員及助理專業人員	100.00	2.34	97.66	12,694
事 務 支 援 人 員	100.00	1.45	98.55	14,645
服務及銷售工作人員	100.00	3.63	96.37	51,378
農、林、漁、牧業生產人員	100.00	3.25	96.75	13,310
技 藝 有 關 工 作 人 員	100.00	2.64	97.36	49,833
機械設備操作及組裝人員	100.00	4.10	95.90	40,913
基層技術工及勞力工	100.00	3.49	96.51	35,313
失業者/非勞動力/現役軍人	100.00	4.21	95.79	132,557

註：本題調查對象為有工作經驗者。

表E13 有工作過的原住民自評目前工作能力－按人口特性分

103年12月

單位：％、分、人

項目別				總計	1~2分	3~4分	5~6分	7~8分	9~10分	平均分數	總人數 (人)
總 性 別	計 別			100.00	5.01	5.57	16.00	42.65	30.77	7.35	367,428
	男			100.00	4.93	4.86	13.17	41.33	35.71	7.55	181,876
	女			100.00	5.08	6.27	18.78	43.94	25.93	7.16	185,552
年 齡	計 別										
	15 ~ 19 歲			100.00	0.68	0.63	15.78	38.49	44.42	8.13	16,108
	20 ~ 24 歲			100.00	1.22	0.98	10.15	39.94	47.72	8.27	37,669
	25 ~ 29 歲			100.00	0.63	1.11	7.29	45.27	45.69	8.31	38,961
	30 ~ 34 歲			100.00	0.49	0.80	7.42	50.23	41.07	8.27	43,040
	35 ~ 39 歲			100.00	1.63	1.47	8.68	50.18	38.04	8.04	39,847
	40 ~ 44 歲			100.00	2.11	2.54	13.83	51.36	30.16	7.67	37,280
	45 ~ 49 歲			100.00	3.52	3.80	16.07	50.68	25.93	7.43	37,088
	50 ~ 54 歲			100.00	4.82	5.69	20.06	47.80	21.63	7.06	36,071
	55 ~ 59 歲			100.00	6.04	10.02	32.35	36.62	14.97	6.42	29,553
	60 ~ 64 歲			100.00	10.05	12.73	37.90	26.28	13.03	5.89	20,305
	65 歲及以上			100.00	28.77	27.56	23.29	15.45	4.93	4.21	31,506
教 育 程 度	小 學 及 以 下			100.00	15.56	17.60	28.61	28.34	9.88	5.47	80,387
	國 (初) 中			100.00	3.73	4.16	19.30	49.56	23.25	7.28	79,792
	高 中 (職)			100.00	1.54	1.75	11.25	45.91	39.55	8.00	139,896
	專 科			100.00	1.86	1.87	7.92	47.83	40.51	8.05	22,318
	大 學 及 以 上			100.00	0.75	0.30	6.44	43.26	49.25	8.47	45,035
婚 姻 狀 況	未 婚			100.00	1.77	1.76	10.10	43.23	43.14	8.12	116,254
	有 配 偶			100.00	4.51	5.46	17.80	44.45	27.79	7.28	199,675
	離 婚 或 分 居			100.00	6.89	7.69	18.87	44.43	22.12	6.88	25,379
	喪 偶			100.00	21.37	21.34	25.81	24.60	6.88	4.94	26,121
個 人 每 月 收 入	沒 有 收 入			100.00	5.99	6.10	26.32	39.88	21.71	6.82	65,217
	未 滿 1 萬 元			100.00	22.78	22.70	25.37	20.34	8.81	4.86	57,019
	1 萬 元 ~ 未 滿 2 萬 元			100.00	2.08	4.98	22.37	48.14	22.43	7.23	37,061
	2 萬 元 ~ 未 滿 3 萬 元			100.00	0.29	1.20	12.54	53.35	32.62	7.95	94,866
	3 萬 元 ~ 未 滿 4 萬 元			100.00	0.43	0.33	6.66	45.66	46.93	8.41	69,446
	4 萬 元 ~ 未 滿 5 萬 元			100.00	0.14	0.22	5.69	43.97	49.98	8.52	27,689
	5 萬 元 ~ 未 滿 6 萬 元			100.00	0.63	0.71	4.97	44.18	49.51	8.47	9,939
	6 萬 元 ~ 未 滿 7 萬 元			100.00	-	1.94	5.35	37.69	55.02	8.53	3,660
	7 萬 元 及 以 上			100.00	2.06	5.36	3.84	39.51	49.23	8.25	2,530

註：本題調查對象為有工作經驗者。

表E13-1 有工作過的原住民自評目前工作能力－按地區別分

103年12月

單位：％、分、人

項目別	總計	1~2分	3~4分	5~6分	7~8分	9~10分	平均分數	總人數 (人)
總計	100.00	5.01	5.57	16.00	42.65	30.77	7.35	367,428
行政區域								
山地鄉	100.00	6.69	7.20	16.70	43.61	25.80	7.04	116,371
平地原住民鄉鎮市	100.00	6.64	7.66	18.94	40.79	25.97	7.02	99,641
非原住民鄉鎮市	100.00	2.63	2.95	13.53	43.14	37.75	7.81	151,416
統計區域								
北部地區	100.00	3.22	2.79	13.47	44.37	36.15	7.74	117,713
山地鄉	100.00	6.53	5.76	21.48	42.80	23.43	6.98	22,502
平地原住民鄉鎮市	100.00	-	-	-	23.30	76.70	9.18	448
非原住民鄉鎮市	100.00	2.45	2.10	11.64	44.84	38.97	7.91	94,763
中部地區	100.00	2.65	3.75	14.16	45.96	33.48	7.65	52,289
山地鄉	100.00	4.10	5.47	12.98	49.55	27.91	7.36	22,528
平地原住民鄉鎮市	100.00	2.27	4.58	4.44	51.27	37.43	7.73	1,900
非原住民鄉鎮市	100.00	1.50	2.31	15.77	42.69	37.72	7.88	27,862
南部地區	100.00	6.24	6.36	16.17	44.18	27.04	7.14	69,099
山地鄉	100.00	7.68	6.04	15.50	47.98	22.81	6.97	38,933
平地原住民鄉鎮市	100.00	5.56	14.71	7.44	65.94	6.35	6.52	1,471
非原住民鄉鎮市	100.00	4.33	6.38	17.53	37.91	33.85	7.40	28,695
東部地區	100.00	6.93	8.44	18.99	38.91	26.73	6.98	128,327
山地鄉	100.00	7.42	10.79	17.42	34.81	29.56	6.94	32,409
平地原住民鄉鎮市	100.00	6.78	7.65	19.50	40.27	25.80	7.00	95,822
非原住民鄉鎮市	100.00	-	-	40.66	59.34	-	7.19	96

註：本題調查對象為有工作經驗者。

表E13-2 有工作過的原住民自評目前工作能力－按目前工作狀況分

103年12月

單位：％、分、人

項目別	總計	1~2分	3~4分	5~6分	7~8分	9~10分	平均分數	總人數 (人)
總計	100.00	5.01	5.57	16.00	42.65	30.77	7.35	367,428
行 業								
農 林 漁 牧 業	100.00	0.67	4.48	26.79	50.28	17.78	7.19	24,637
礦 業 及 土 石 採 取 業	100.00	-	3.67	5.31	52.76	38.26	8.16	1,197
製 造 業	100.00	0.14	0.79	8.52	48.41	42.15	8.26	37,920
電 力 及 燃 氣 供 應 業	100.00	-	-	-	44.52	55.48	8.81	849
用 水 供 應 及 污 染 整 治 業	100.00	-	-	10.87	51.56	37.57	8.12	2,577
營 造 業	100.00	0.31	0.88	13.46	53.64	31.70	7.92	46,155
批 發 及 零 售 業	100.00	0.52	0.59	8.46	49.95	40.48	8.21	21,181
運 輸 及 倉 儲 業	100.00	0.65	0.95	10.33	44.14	43.94	8.21	13,328
住 宿 及 餐 飲 業	100.00	-	1.63	12.08	52.48	33.81	7.99	25,205
資 訊 及 通 訊 傳 播 業	100.00	-	-	4.55	43.10	52.35	8.66	1,482
金 融 及 保 險 業	100.00	-	-	7.47	40.07	52.46	8.66	2,392
不 動 產 業	100.00	-	-	-	29.25	70.75	9.01	534
專 業、科 學 及 技 術 服 務 業	100.00	-	-	6.92	44.56	48.52	8.55	1,790
支 援 服 務 業	100.00	1.27	1.10	14.96	46.44	36.22	7.87	7,348
公 共 行 政 及 國 防； 強 制 性 社 會 安 全	100.00	-	-	3.69	43.96	52.35	8.59	8,568
教 育 服 務 業	100.00	-	-	4.54	56.19	39.27	8.42	8,450
醫 療 保 健 及 社 會 工 作 服 務 業	100.00	-	2.22	6.85	46.80	44.13	8.29	13,322
藝 術、娛 樂 及 休 閒 服 務 業	100.00	-	-	9.93	47.71	42.36	8.22	4,487
其 他 服 務 業	100.00	0.16	1.75	9.57	45.16	43.36	8.24	13,449
失業者/非勞動力/現役軍人	100.00	13.36	13.09	23.68	30.37	19.50	6.09	132,557
職 業								
民意代表、主管及經理人員	100.00	-	-	2.32	27.30	70.38	9.03	2,222
專 業 人 員	100.00	0.20	0.50	3.15	44.05	52.11	8.64	14,562
技術員及助理專業人員	100.00	-	0.84	7.32	45.29	46.55	8.41	12,694
事 務 支 援 人 員	100.00	0.59	0.23	5.07	53.02	41.09	8.37	14,645
服務及銷售工作人員	100.00	0.21	1.06	9.14	49.34	40.26	8.19	51,378
農、林、漁、牧業生產人員	100.00	0.89	3.83	27.50	48.19	19.59	7.21	13,310
技 藝 有 關 工 作 人 員	100.00	0.11	0.75	11.87	51.11	36.16	8.06	49,833
機械設備操作及組裝人員	100.00	0.22	0.68	9.24	48.64	41.23	8.23	40,913
基層技術工及勞力工	100.00	0.53	3.43	20.36	53.20	22.49	7.46	35,313
失業者/非勞動力/現役軍人	100.00	13.36	13.09	23.68	30.37	19.50	6.09	132,557

註：本題調查對象為有工作經驗者。

表E14 原住民參加政府或民間機構辦理職業訓練情形－按人口特性分

				103年12月				單位：％、人		
項目別				總計	有	從事與職訓內容相關工作情形		以前沒參加過，目前正在參加中	從來沒有	總人數 (人)
						有	沒有			
總性		計別		100.00	9.13	48.25	51.75	0.04	90.83	427,879
		男		100.00	9.16	54.14	45.86	0.03	90.81	205,480
		女		100.00	9.09	42.76	57.24	0.06	90.84	222,399
年		齡								
15	~	19	歲	100.00	1.58	19.98	80.02	-	98.42	49,573
20	~	24	歲	100.00	3.52	38.48	61.52	-	96.48	49,334
25	~	29	歲	100.00	8.62	54.50	45.50	0.11	91.27	40,598
30	~	34	歲	100.00	12.22	63.35	36.65	0.12	87.66	44,676
35	~	39	歲	100.00	13.51	45.84	54.16	0.07	86.42	41,232
40	~	44	歲	100.00	14.01	48.66	51.34	0.17	85.82	38,431
45	~	49	歲	100.00	10.81	49.78	50.22	-	89.19	38,409
50	~	54	歲	100.00	12.97	46.36	53.64	-	87.03	37,027
55	~	59	歲	100.00	11.39	46.51	53.49	-	88.61	31,271
60	~	64	歲	100.00	10.09	39.87	60.13	-	89.91	21,750
65	歲及以	上		100.00	5.34	34.16	65.84	-	94.66	35,577
教 育 程 度										
小	學	及	以	100.00	7.35	35.37	64.63	-	92.65	88,339
國	(初)	100.00	10.60	42.56	57.44	0.03	89.37	85,629
高	中	(職	100.00	9.95	52.79	47.21	0.06	89.99	166,385
專			科	100.00	11.05	55.21	44.79	0.24	88.71	25,472
大	學	及	以	100.00	6.62	58.08	41.92	-	93.38	62,054
婚 姻 狀 況										
未			婚	100.00	5.55	48.70	51.30	0.06	94.39	163,924
有	配		偶	100.00	11.19	49.96	50.04	0.03	88.79	208,604
離	婚	或	分	100.00	13.64	45.73	54.27	0.14	86.22	25,820
喪			偶	100.00	10.46	36.89	63.11	-	89.54	29,531
個 人 每 月 收 入										
沒	有	收	入	100.00	6.22	28.70	71.30	0.06	93.72	113,731
未	滿	1	萬 元	100.00	7.98	38.36	61.64	-	92.02	67,350
1	萬 元	~	未 滿 2 萬 元	100.00	12.58	41.23	58.77	0.32	87.10	38,251
2	萬 元	~	未 滿 3 萬 元	100.00	9.30	44.11	55.89	-	90.70	95,008
3	萬 元	~	未 滿 4 萬 元	100.00	11.29	62.81	37.19	-	88.71	69,573
4	萬 元	~	未 滿 5 萬 元	100.00	11.38	78.49	21.51	-	88.62	27,784
5	萬 元	~	未 滿 6 萬 元	100.00	11.85	76.27	23.73	-	88.15	9,958
6	萬 元	~	未 滿 7 萬 元	100.00	10.47	59.50	40.50	-	89.53	3,660
7	萬 元	及	以 上	100.00	14.77	86.30	13.70	-	85.23	2,563

註1：本題調查對象為15歲以上民間人口及現役軍人。

註2：年齡、教育程度、婚姻狀況、個人平均收入方面有25%以上統計格期望值低於5，僅供參考。

表E14-1 原住民參加政府或民間機構辦理職業訓練情形－按地區別分

103年12月					單位：％、人			
項目別	總計	有	從事與職訓內容相關工作情形		以前沒參加過，目前正在參加中	從來沒有	總人數 (人)	
			有	沒有				
總計	100.00	9.13	48.25	51.75	0.04	90.83	427,879	
行政區域								
山地鄉	100.00	10.45	45.56	54.44	0.02	89.53	135,349	
平地原住民鄉鎮市	100.00	12.49	44.74	55.26	0.03	87.48	110,435	
非原住民鄉鎮市	100.00	6.10	56.03	43.97	0.07	93.83	182,095	
統計區域								
北部地區	100.00	4.76	49.55	50.45	0.04	95.20	141,382	
山地鄉	100.00	5.14	21.04	78.96	-	94.86	26,586	
平地原住民鄉鎮市	100.00	-	-	-	-	100.00	448	
非原住民鄉鎮市	100.00	4.69	56.82	43.18	0.05	95.26	114,348	
中部地區	100.00	9.57	59.35	40.65	-	90.43	59,809	
山地鄉	100.00	15.11	54.60	45.40	-	84.89	24,856	
平地原住民鄉鎮市	100.00	9.97	54.58	45.42	-	90.03	2,265	
非原住民鄉鎮市	100.00	5.33	70.20	29.80	-	94.67	32,688	
南部地區	100.00	8.98	46.68	53.32	0.10	90.92	83,939	
山地鄉	100.00	7.39	43.60	56.40	-	92.61	47,182	
平地原住民鄉鎮市	100.00	4.77	50.57	49.43	-	95.23	1,835	
非原住民鄉鎮市	100.00	11.35	49.30	50.70	0.24	88.41	34,922	
東部地區	100.00	13.35	45.08	54.92	0.04	86.61	142,749	
山地鄉	100.00	15.06	46.71	53.29	0.08	84.86	36,725	
平地原住民鄉鎮市	100.00	12.73	44.54	55.46	0.03	87.24	105,887	
非原住民鄉鎮市	100.00	28.60	-	100.00	-	71.40	137	

註1：本題調查對象為15歲以上民間人口及現役軍人。

註2：行政區域、統計區域方面有25％以上統計格期望值低於5，僅供參考。

表E14-2 原住民參加政府或民間機構辦理職業訓練情形－按目前工作狀況分

		103年12月				單位：%、人	
項目別	總計	有	從事與職訓內容相關工作情形		以前沒參加過，目前正在參加中	從來沒有	總人數(人)
			有	沒有			
總計	100.00	9.13	48.25	51.75	0.04	90.83	427,879
行業							
農 林 漁 牧 業	100.00	13.81	27.68	72.32	-	86.19	24,637
礦業及土石採取業	100.00	24.29	55.39	44.61	-	75.71	1,197
製 造 業	100.00	5.91	54.65	45.35	-	94.09	37,920
電力及燃氣供應業	100.00	43.82	79.03	20.97	-	56.18	849
用水供應及污染整治業	100.00	12.59	70.47	29.53	-	87.41	2,577
營 造 業	100.00	7.65	63.94	36.06	-	92.35	46,155
批 發 及 零 售 業	100.00	9.42	37.77	62.23	-	90.58	21,181
運 輸 及 倉 儲 業	100.00	13.09	65.52	34.48	-	86.91	13,328
住 宿 及 餐 飲 業	100.00	12.40	43.93	56.07	-	87.60	25,205
資訊及通訊傳播業	100.00	6.12	71.00	29.00	-	93.88	1,482
金 融 及 保 險 業	100.00	13.93	44.03	55.97	-	86.07	2,392
不 動 產 業	100.00	5.01	-	100.00	-	94.99	534
專業、科學及技術服務業	100.00	15.66	57.31	42.69	-	84.34	1,790
支 援 服 務 業	100.00	12.86	39.23	60.77	-	87.14	7,348
公共行政及國防； 強制性社會安全	100.00	12.54	69.68	30.32	-	87.46	8,568
教 育 服 務 業	100.00	12.24	65.68	34.32	-	87.76	8,450
醫 療 保 健 及 社 會 工 作 服 務 業	100.00	19.78	68.85	31.15	-	80.22	13,322
藝術、娛樂及休閒服務業	100.00	8.16	68.60	31.40	-	91.84	4,487
其 他 服 務 業	100.00	16.38	78.98	21.02	-	83.62	13,449
沒 有 工 作	100.00	6.75	34.42	65.58	0.10	93.15	193,008
職業							
民意代表、主管及經理人員	100.00	11.74	100.00	-	-	88.26	2,222
專 業 人 員	100.00	11.37	65.92	34.08	-	88.63	14,562
技術員及助理專業人員	100.00	14.42	56.07	43.93	-	85.58	12,694
事 務 支 援 人 員	100.00	8.90	50.94	49.06	-	91.10	14,645
服務及銷售工作人員	100.00	13.38	59.61	40.39	-	86.62	51,378
農、林、漁、牧業生產人員	100.00	11.19	24.43	75.57	-	88.81	13,310
技藝有關工作人員	100.00	8.46	68.24	31.76	-	91.54	49,833
機械設備操作及組裝人員	100.00	9.47	64.88	35.12	-	90.53	40,913
基層技術工及勞力工	100.00	12.79	32.36	67.64	-	87.21	35,313
沒 有 工 作	100.00	6.75	34.42	65.58	0.10	93.15	193,008

註1：本題調查對象為15歲以上民間人口及現役軍人。

註2：行業、職業方面有25%以上統計格期望值低於5，僅供參考。

表E15 參加職業訓練後沒有從事相關工作原因－按人口特性分

103年12月

單位：%、人

項目別				沒有工作機會	身體狀況不佳	沒有證照 無法僱用	改變對就業 的看法	家務太忙	酬勞太低 福利差
總性	計別			28.89	9.25	3.20	5.01	14.24	3.00
	男			29.62	12.41	4.05	5.34	5.72	4.82
	女			28.34	6.89	2.56	4.76	20.58	1.64
年	齡								
15	~	19	歲	21.69	2.96	-	7.46	12.96	5.31
20	~	24	歲	44.53	7.38	3.53	-	8.12	1.89
25	~	29	歲	31.23	8.81	1.78	7.13	5.89	3.94
30	~	34	歲	34.29	4.71	3.03	10.66	6.10	3.48
35	~	39	歲	28.69	5.81	2.74	8.27	19.70	2.70
40	~	44	歲	25.20	5.57	2.32	3.06	16.28	1.17
45	~	49	歲	19.97	7.40	3.11	3.62	20.04	3.45
50	~	54	歲	31.84	10.55	4.44	3.02	11.22	4.92
55	~	59	歲	30.53	23.25	7.18	5.52	14.04	1.94
60	~	64	歲	21.37	16.39	1.79	-	15.05	2.53
65	歲及以	上		30.30	9.77	2.65	3.65	22.03	2.95
教	育	程	度						
小	學	及	以	26.79	17.93	3.01	1.95	20.63	2.48
國	(初)	31.03	10.22	4.77	1.99	11.82	4.96
高	中	(職	29.68	4.70	2.31	4.87	13.90	2.51
專			科	16.33	5.29	4.50	12.14	16.99	1.63
大	學	及	以	33.11	8.69	1.99	16.97	5.50	1.51
婚	姻	狀	況						
未			婚	32.68	11.33	1.26	9.95	4.65	2.08
有	配		偶	28.04	6.24	4.36	4.19	17.23	3.38
離	婚	或	分	20.69	19.63	2.41	1.47	11.61	4.04
喪			偶	32.91	12.11	1.70	1.53	21.85	1.89
個	人	每	月						
沒	有	收	入	22.96	8.74	0.75	3.70	24.97	2.57
未	滿	1	萬	27.43	19.30	2.63	4.19	20.08	1.72
1	萬	元	~	43.78	12.86	7.32	1.00	7.81	3.98
2	萬	元	~	32.09	3.78	4.82	6.56	10.52	3.35
3	萬	元	~	24.74	4.53	1.65	8.31	4.30	3.64
4	萬	元	~	22.43	15.61	-	6.34	-	-
5	萬	元	~	26.13	-	-	9.39	12.59	12.53
6	萬	元	~	-	-	18.27	14.13	-	-
7	萬	元	及	-	-	-	-	100.00	-

註1：本題調查對象為15歲以上民間人口及現役軍人。

註2：本題為複選題。

表E15 參加職業訓練後沒有從事相關工作原因－按人口特性分(續)

				103年12月				單位：人次/百人次、人			
項目別				工作繁重 無法勝任	因原住 民身分 被歧視	結婚 或生育	工作地 點離住 處太遠	家人生病	找不到與 訓練相關 的工作	其他	總人數 (人)
總性		計別		7.01	5.26	10.28	10.15	3.23	18.81	3.15	20,206
男				9.17	9.11	1.62	11.56	0.98	21.85	4.62	8,630
女				5.41	2.38	16.74	9.10	4.90	16.54	2.06	11,576
年		齡									
15	~	19	歲	8.69	4.87	-	8.96	2.83	12.90	11.39	625
20	~	24	歲	3.48	-	3.21	6.82	3.19	13.56	14.74	1,069
25	~	29	歲	5.10	2.52	4.97	16.46	1.34	20.58	2.63	1,592
30	~	34	歲	8.96	2.57	14.10	8.96	-	17.81	4.25	2,002
35	~	39	歲	2.78	1.05	6.82	5.83	-	25.71	3.70	3,017
40	~	44	歲	8.06	7.23	15.18	16.77	5.93	18.65	2.81	2,763
45	~	49	歲	9.94	7.03	14.07	11.54	2.15	22.96	0.58	2,086
50	~	54	歲	7.52	8.74	4.53	14.65	4.94	21.82	-	2,577
55	~	59	歲	10.27	6.30	13.03	4.46	4.87	13.96	-	1,905
60	~	64	歲	8.03	11.73	13.20	6.86	7.21	10.69	2.29	1,319
65	歲	及	以	4.48	4.96	17.89	3.79	4.38	12.12	3.98	1,251
教 育 程 度											
小	學	及	以	2.62	5.94	13.60	11.71	5.10	12.61	1.65	4,193
國	(初)	10.55	8.85	17.99	9.03	5.12	16.88	1.50	5,214
高	中	(職	7.12	3.63	6.82	12.06	2.19	22.00	2.94	7,815
專			科	7.88	3.10	-	4.33	-	35.34	-	1,261
大	學	及	以	5.89	1.68	2.08	5.32	-	13.17	15.11	1,723
婚 姻 狀 況											
未			婚	9.62	4.91	1.16	9.77	2.27	19.26	6.58	4,668
有	配		偶	6.44	4.80	9.08	10.48	3.32	21.72	2.11	11,677
離	婚	或	分	7.85	10.03	26.80	11.19	2.02	10.23	4.34	1,911
喪			偶	3.40	4.13	23.14	8.02	6.11	8.70	-	1,950
個 人 每 月 收 入											
沒	有	收	入	6.20	1.83	13.54	6.00	4.76	15.57	3.20	5,040
未	滿	1	萬	3.12	4.51	15.61	5.44	8.56	12.07	1.30	3,312
1	萬	元	~	2.61	2.52	6.64	8.22	4.54	21.97	2.05	2,828
2	萬	元	~	7.07	6.82	9.94	13.82	-	24.46	3.39	4,938
3	萬	元	~	14.77	12.98	4.65	17.56	-	18.23	4.65	2,920
4	萬	元	~	21.69	-	-	20.63	-	14.79	5.58	680
5	萬	元	~	-	11.95	22.68	-	-	29.27	-	280
6	萬	元	~	-	-	-	-	-	46.16	21.44	155
7	萬	元	及	-	-	-	-	-	-	-	52

註1：本題調查對象為曾接受職業訓練，但沒有從事相關工作者。

註2：本題為複選題。

表E15-1 參加職業訓練後沒有從事相關工作原因－按地區別分

103年12月

單位：%、人

項目別	沒有工作機會	身體狀況不佳	沒有證照 無法僱用	改變對就業 的看法	家務太忙	酬勞太低 福利差
總計	28.89	9.25	3.20	5.01	14.24	3.00
行政區域						
山地鄉	26.72	11.46	2.32	5.15	11.07	3.02
平地原住民鄉鎮市	29.28	9.10	3.47	5.25	17.24	2.65
非原住民鄉鎮市	31.69	5.99	4.16	4.39	14.54	3.50
統計區域						
北部地區	23.44	5.72	3.49	4.04	17.45	3.03
山地鄉	18.64	1.81	-	-	9.23	4.04
平地原住民鄉鎮市	-	-	-	-	-	-
非原住民鄉鎮市	25.67	7.54	5.11	5.92	21.28	2.56
中部地區	54.79	6.16	7.50	3.23	9.22	0.82
山地鄉	52.94	8.41	5.27	2.32	8.76	1.12
平地原住民鄉鎮市	-	-	-	34.62	37.24	-
非原住民鄉鎮市	71.70	-	16.31	-	5.21	-
南部地區	23.22	6.48	1.78	7.41	8.18	4.45
山地鄉	19.91	7.25	2.45	11.21	7.06	3.42
平地原住民鄉鎮市	-	-	54.03	-	-	-
非原住民鄉鎮市	26.96	5.86	-	3.85	9.46	5.55
東部地區	27.07	12.14	2.69	4.79	16.63	2.91
山地鄉	19.07	19.58	1.37	4.63	15.76	3.47
平地原住民鄉鎮市	29.85	9.28	3.23	4.88	17.06	2.71
非原住民鄉鎮市	100.00	-	-	-	-	-

註1：本題調查對象為15歲以上民間人口及現役軍人。

註2：本題為複選題。

表E15-1 參加職業訓練後沒有從事相關工作原因－按地區別分(續)

103年12月								
單位：人次/百人次、人								
項目別	工作繁重 無法勝任	因原住 民身分 被歧視	結婚 或生育	工作地 點離住 處太遠	家人生病	找不到與 訓練相關 的工作	其他	總人數 (人)
總計	7.01	5.26	10.28	10.15	3.23	18.81	3.15	20,206
行政區域								
山地鄉	5.90	6.01	10.33	13.99	4.51	18.22	2.28	7,698
平地原住民鄉鎮市	10.73	6.91	13.68	8.18	3.64	17.44	2.92	7,624
非原住民鄉鎮市	2.97	1.48	4.89	7.16	0.56	21.87	4.90	4,884
統計區域								
北部地區	4.61	1.35	4.97	8.76	3.10	21.69	5.12	3,395
山地鄉	7.74	-	7.61	22.69	9.74	22.86	4.02	1,080
平地原住民鄉鎮市	-	-	-	-	-	-	-	-
非原住民鄉鎮市	3.16	1.98	3.73	2.27	-	21.14	5.63	2,316
中部地區	2.29	2.38	-	5.70	2.86	9.42	1.80	2,326
山地鄉	2.15	-	-	7.77	2.30	11.21	2.45	1,705
平地原住民鄉鎮市	-	28.14	-	-	-	-	-	103
非原住民鄉鎮市	3.18	5.11	-	-	5.28	5.39	-	519
南部地區	3.74	0.76	4.75	10.06	1.56	33.09	4.63	4,020
山地鄉	4.83	1.55	1.95	5.45	3.18	38.64	3.94	1,966
平地原住民鄉鎮市	-	-	-	-	-	45.97	-	43
非原住民鄉鎮市	2.76	-	7.59	14.79	-	27.38	5.40	2,010
東部地區	10.10	8.89	16.42	11.62	3.99	14.47	2.25	10,464
山地鄉	8.12	14.68	22.89	20.10	4.75	6.94	0.44	2,947
平地原住民鄉鎮市	10.94	6.66	13.95	8.34	3.71	17.52	2.97	7,478
非原住民鄉鎮市	-	-	-	-	-	-	-	39

註1：本題調查對象為曾接受職業訓練，但沒有從事相關工作者。

註2：本題為複選題。

表E15-2 參加職業訓練後沒有從事相關工作原因—按目前工作狀況分

103年12月

單位：%、人

項目別	沒有工作機會	身體狀況不佳	沒有證照 無法僱用	改變對就業 的看法	家務太忙	酬勞太低 福利差
總計	28.89	9.25	3.20	5.01	14.24	3.00
總計						
農 林 漁 牧 業	29.81	8.88	6.25	1.61	11.61	7.71
礦業及土石採取業	73.07	-	-	-	-	15.86
製 造 業	39.09	9.70	-	6.33	2.66	3.63
電力及燃氣供應業	-	-	-	-	-	-
用水供應及污染整治業	78.16	-	-	43.52	-	-
營 造 業	31.17	5.15	10.10	2.19	2.74	1.37
批 發 及 零 售 業	32.47	1.45	2.84	2.95	16.89	-
運 輸 及 倉 儲 業	25.73	-	-	3.67	17.56	13.93
住 宿 及 餐 飲 業	35.40	5.55	8.64	3.36	11.42	-
資訊及通訊傳播業	-	-	-	100.00	-	-
金 融 及 保 險 業	-	40.45	-	38.69	20.85	-
不 動 產 業	-	-	-	-	-	-
專業、科學及技術服務業	21.29	-	21.29	-	-	-
支 援 服 務 業	32.19	7.39	-	15.47	-	5.86
公共行政及國防； 強制性社會安全	30.29	-	-	10.33	15.92	-
教 育 服 務 業	45.23	-	-	-	-	-
醫 療 保 健 及	29.40	5.13	3.40	16.84	7.05	-
社會工作服務業	46.75	-	-	-	38.35	-
藝術、娛樂及休閒服務業	25.52	4.99	5.87	16.30	16.79	-
其 他 服 務 業	24.33	13.90	1.13	3.35	20.40	2.61
失業者/非勞動力/現役軍人						
職 業						
民意代表、主管及經理人員	-	-	-	-	-	-
專 業 人 員	34.23	7.47	-	11.30	-	-
技術員及助理專業人員	19.64	9.39	-	25.14	15.71	-
事 務 支 援 人 員	24.24	2.82	-	10.97	2.55	4.07
服務及銷售工作人員	36.60	4.34	3.52	2.60	14.93	0.74
農、林、漁、牧業生產人員	27.19	8.77	3.28	3.52	11.93	5.98
技藝有關工作人員	28.34	7.06	7.49	5.69	8.71	1.30
機械設備操作及組裝人員	29.96	5.12	2.05	4.10	5.54	4.24
基層技術工及勞力工	37.44	5.31	9.39	4.79	8.19	6.32
失業者/非勞動力/現役軍人	24.33	13.90	1.13	3.35	20.40	2.61

註1：本題調查對象為15歲以上民間人口及現役軍人。

註2：本題為複選題。

表E15-2 參加職業訓練後沒有從事相關工作原因—按目前工作狀況分(續)

		103年12月					單位：人次/百人次、人		
項目別		工作繁重 無法勝任	因原住 民身分 被歧視	結婚 或生育	工作地 點離住 處太遠	家人生病	找不到與 訓練相關 的工作	其他	總人數 (人)
總計	行業	7.01	5.26	10.28	10.15	3.23	18.81	3.15	20,206
	農 林 漁 牧 業	8.37	8.10	13.00	21.98	3.39	19.62	-	2,461
	礦業及土石採取業	-	-	-	26.93	-	26.87	-	130
	製 造 業	12.59	6.85	-	13.43	-	24.50	2.49	1,017
	電力及燃氣供應業	-	-	100.00	-	-	-	-	78
	用水供應及污染整治業	-	-	-	34.64	-	21.84	-	96
	營 造 業	3.23	12.27	3.38	10.22	3.53	32.47	-	1,274
	批 發 及 零 售 業	18.40	4.12	6.89	12.31	-	10.68	7.83	1,241
	運 輸 及 倉 儲 業	-	5.56	-	21.52	-	17.59	-	602
	住 宿 及 餐 飲 業	11.24	7.61	13.56	9.87	1.83	12.49	4.96	1,752
	資訊及通訊傳播業	-	-	-	-	-	-	-	26
	金 融 及 保 險 業	-	-	-	-	-	-	-	187
	不 動 產 業	-	54.70	-	-	-	-	45.30	27
	專業、科學及技術服務業	-	-	-	-	-	78.71	-	120
	支 援 服 務 業	5.54	13.52	5.86	8.22	-	27.42	3.23	574
	公共行政及國防； 強制性社會安全	19.37	-	-	10.33	-	22.22	11.29	326
	教 育 服 務 業	-	-	-	-	-	54.77	-	355
	醫 療 保 健 及 社 會 工 作 服 務 業	-	3.23	4.16	4.51	-	42.51	-	821
	藝術、娛樂及休閒服務業	-	-	38.35	14.90	-	-	-	115
	其 他 服 務 業	5.24	-	-	9.36	-	16.50	10.95	463
	失業者/非勞動力/現役軍人	5.83	3.51	14.06	6.34	5.75	14.02	3.62	8,543
職	業								
	民意代表、主管及經理人員	-	-	-	-	-	-	-	-
	專 業 人 員	-	4.70	-	3.04	-	44.85	3.71	564
	技術員及助理專業人員	15.31	1.82	4.25	5.28	-	24.75	1.51	804
	事 務 支 援 人 員	-	-	7.79	12.58	-	35.39	5.75	639
	服務及銷售工作人員	10.34	3.25	7.60	10.51	1.16	14.17	6.63	2,776
	農、林、漁、牧業生產人員	4.27	3.39	12.45	17.61	3.43	28.65	-	1,125
	技藝有關工作人員	3.08	14.88	9.71	9.73	3.36	24.11	-	1,339
	機械設備操作及組裝人員	3.62	4.87	2.08	21.14	-	27.28	4.05	1,361
	基層技術工及勞力工	12.15	10.71	9.26	15.10	1.47	16.83	0.61	3,055
	失業者/非勞動力/現役軍人	5.83	3.51	14.06	6.34	5.75	14.02	3.62	8,543

註1：本題調查對象為曾接受職業訓練，但沒有從事相關工作者。

註2：本題為複選題。

表E16 原住民想要(再)參加政府或間機構辦理職業訓練情形－按人口特性分

103年12月

單位：％、人

項目別				總計	想	不想	總人數 (人)
總性	計別			100.00	10.04	89.96	427,879
男				100.00	8.54	91.46	205,480
女				100.00	11.43	88.57	222,399
年	齡						
15	~	19	歲	100.00	5.90	94.10	49,573
20	~	24	歲	100.00	10.74	89.26	49,334
25	~	29	歲	100.00	14.21	85.79	40,598
30	~	34	歲	100.00	15.94	84.06	44,676
35	~	39	歲	100.00	14.13	85.87	41,232
40	~	44	歲	100.00	13.31	86.69	38,431
45	~	49	歲	100.00	9.47	90.53	38,409
50	~	54	歲	100.00	10.35	89.65	37,027
55	~	59	歲	100.00	6.62	93.38	31,271
60	~	64	歲	100.00	4.27	95.73	21,750
65	歲	及	以	100.00	1.25	98.75	35,577
教	育	程	度				
小	學	及	以	100.00	4.38	95.62	88,339
國	(初)	100.00	11.19	88.81	85,629
高	中	(職	100.00	11.86	88.14	166,385
專			科	100.00	12.19	87.81	25,472
大	學	及	以	100.00	10.78	89.22	62,054
婚	姻	狀	況				
未			婚	100.00	10.15	89.85	163,924
有	配		偶	100.00	10.68	89.32	208,604
離	婚	或	分	100.00	10.38	89.62	25,820
喪			偶	100.00	4.66	95.34	29,531
個	人	每	月				
沒	有	收	入	100.00	11.04	88.96	113,731
未	滿	1	萬	100.00	5.73	94.27	67,350
1	萬	元	~	100.00	16.12	83.88	38,251
2	萬	元	~	100.00	11.48	88.52	95,008
3	萬	元	~	100.00	9.52	90.48	69,573
4	萬	元	~	100.00	6.40	93.60	27,784
5	萬	元	~	100.00	8.27	91.73	9,958
6	萬	元	~	100.00	2.63	97.37	3,660
7	萬	元	及	100.00	6.25	93.75	2,563

註：本題調查對象為15歲以上民間人口及現役軍人。

表E16-1 原住民想要(再)參加政府或間機構辦理職業訓練情形－按地區別分

103年12月

單位：％、人

項目別	總計	想	不想	總人數 (人)
總計	100.00	10.04	89.96	427,879
行政區域				
山地鄉	100.00	8.27	91.73	135,349
平地原住民鄉鎮市	100.00	8.08	91.92	110,435
非原住民鄉鎮市	100.00	12.55	87.45	182,095
統計區域				
北部地區	100.00	11.13	88.87	141,382
山地鄉	100.00	7.55	92.45	26,586
平地原住民鄉鎮市	100.00	-	100.00	448
非原住民鄉鎮市	100.00	12.00	88.00	114,348
中部地區	100.00	10.33	89.67	59,809
山地鄉	100.00	13.22	86.78	24,856
平地原住民鄉鎮市	100.00	9.72	90.28	2,265
非原住民鄉鎮市	100.00	8.16	91.84	32,688
南部地區	100.00	12.21	87.79	83,939
山地鄉	100.00	8.19	91.81	47,182
平地原住民鄉鎮市	100.00	-	100.00	1,835
非原住民鄉鎮市	100.00	18.29	81.71	34,922
東部地區	100.00	7.57	92.43	142,749
山地鄉	100.00	5.53	94.47	36,725
平地原住民鄉鎮市	100.00	8.22	91.78	105,887
非原住民鄉鎮市	100.00	52.57	47.43	137

註：本題調查對象為15歲以上民間人口及現役軍人。

表E16-2 原住民想要(再)參加政府或間機構辦理職業訓練情形—按目前工作狀況分

103年12月

單位：%、人

項目別	總計	想	不想	總人數 (人)
總計	100.00	10.04	89.96	427,879
行業				
農 林 漁 牧 業	100.00	9.13	90.87	24,637
礦 業 及 土 石 採 取 業	100.00	6.98	93.02	1,197
製 造 業	100.00	11.26	88.74	37,920
電力及燃氣供應業	100.00	18.56	81.44	849
用水供應及污染整治業	100.00	16.17	83.83	2,577
營 造 業	100.00	7.58	92.42	46,155
批 發 及 零 售 業	100.00	14.43	85.57	21,181
運 輸 及 倉 儲 業	100.00	9.61	90.39	13,328
住 宿 及 餐 飲 業	100.00	14.55	85.45	25,205
資訊及通訊傳播業	100.00	13.57	86.43	1,482
金 融 及 保 險 業	100.00	12.69	87.31	2,392
不 動 產 業	100.00	13.07	86.93	534
專業、科學及技術服務業	100.00	14.69	85.31	1,790
支 援 服 務 業	100.00	15.57	84.43	7,348
公共行政及國防； 強制性社會安全	100.00	5.66	94.34	8,568
教 育 服 務 業	100.00	16.00	84.00	8,450
醫 療 保 健 及 社 會 工 作 服 務 業	100.00	11.71	88.29	13,322
藝術、娛樂及休閒服務業	100.00	11.24	88.76	4,487
其 他 服 務 業	100.00	13.69	86.31	13,449
失業者/非勞動力/現役軍人	100.00	8.58	91.42	193,008
職業				
民意代表、主管及經理人員	100.00	12.07	87.93	2,222
專 業 人 員	100.00	8.93	91.07	14,562
技術員及助理專業人員	100.00	12.49	87.51	12,694
事 務 支 援 人 員	100.00	12.30	87.70	14,645
服務及銷售工作人員	100.00	14.13	85.87	51,378
農、林、漁、牧業生產人員	100.00	8.09	91.91	13,310
技藝有關工作人員	100.00	10.08	89.92	49,833
機械設備操作及組裝人員	100.00	8.95	91.05	40,913
基層技術工及勞力工	100.00	12.54	87.46	35,313
失業者/非勞動力/現役軍人	100.00	8.58	91.42	193,008

註：本題調查對象為15歲以上民間人口及現役軍人。

表E17 原住民想要參加職業訓練課程類型－按人口特性分

103年12月

單位：人次/百人次、人

項目別				金屬、 機械加工類	電機、 電匠類	電子、 儀表類	焊接、 配管類	營建、 木工類	電腦、 資訊類	印刷、 製版類	看護 工作	清潔維 護工作	車輛 維修類
總計				4.09	5.73	4.20	3.85	9.21	22.94	2.56	6.19	3.62	3.75
性別													
男				9.07	12.96	8.85	8.12	19.38	23.65	2.37	0.31	2.53	8.86
女				0.65	0.73	0.99	0.90	2.18	22.45	2.69	10.25	4.38	0.23
年齡													
15	~	19	歲	4.73	11.75	10.00	2.71	8.57	27.85	0.68	-	-	3.31
20	~	24	歲	4.12	7.41	6.29	2.35	7.60	35.88	2.22	2.25	0.89	6.28
25	~	29	歲	5.42	8.53	5.60	7.18	11.29	27.96	1.94	2.31	-	4.35
30	~	34	歲	6.82	4.26	5.72	2.15	7.38	27.04	4.33	3.96	1.96	4.57
35	~	39	歲	2.23	6.32	3.13	4.32	12.78	22.22	2.33	8.93	2.67	5.02
40	~	44	歲	6.27	5.89	3.46	5.72	8.68	19.56	3.12	8.44	7.65	2.38
45	~	49	歲	0.77	1.68	1.39	1.20	11.48	12.81	2.07	8.86	3.77	1.81
50	~	54	歲	2.65	2.59	-	3.05	7.50	15.77	3.70	12.48	6.41	2.41
55	~	59	歲	-	3.58	1.93	4.58	9.69	4.55	-	11.63	9.65	1.66
60	~	64	歲	-	-	-	9.06	3.47	12.16	3.28	11.02	17.76	-
65	歲	及	以上	4.93	5.69	-	-	-	6.85	-	6.68	17.05	-
教育程度													
小學及以下				2.88	4.21	0.92	4.19	10.88	8.23	2.47	7.46	13.49	3.50
國(初)中				5.82	5.17	4.12	5.82	15.82	12.24	2.94	9.27	4.18	4.33
高中(職)				3.07	6.69	4.20	4.39	7.63	26.95	2.58	5.64	2.72	4.42
專科				4.02	4.57	4.59	-	3.89	24.76	4.57	9.75	1.97	4.16
大學及以上				5.36	5.09	6.04	1.04	5.88	34.13	1.09	1.02	0.56	0.92
婚姻狀況													
未婚				5.32	7.14	6.69	4.04	8.97	31.68	1.87	1.49	0.65	5.08
有配偶				3.63	5.51	2.82	3.66	10.17	18.81	3.23	8.47	4.93	3.10
離婚或分居				2.33	1.71	2.39	6.23	5.88	10.09	1.22	9.98	5.29	2.85
喪偶				-	-	-	-	3.02	9.16	2.65	18.69	15.13	-
個人每月收入													
沒有收入				2.78	3.34	5.28	3.00	5.52	23.78	2.84	8.07	4.25	1.42
未滿1萬元				0.88	3.18	1.01	1.51	3.38	16.94	1.34	8.38	7.79	2.29
1萬元~未滿2萬元				4.54	4.86	3.94	4.02	8.66	21.82	1.73	6.36	6.52	2.28
2萬元~未滿3萬元				5.17	5.94	3.29	4.08	10.48	21.25	2.97	5.55	1.38	4.05
3萬元~未滿4萬元				6.96	10.00	4.86	6.24	17.20	27.81	3.48	3.17	1.45	6.56
4萬元~未滿5萬元				1.34	8.68	3.43	2.48	12.86	24.12	1.72	4.12	4.16	10.29
5萬元~未滿6萬元				5.45	14.22	9.76	3.95	10.21	32.75	-	5.29	-	17.80
6萬元~未滿7萬元				-	39.32	39.32	39.32	-	15.14	-	-	-	-
7萬元及以上				-	-	-	-	1.86	-	-	-	-	-

註1：本題調查對象為想參加職業訓練者。

註2：本題為複選題。

表E17 原住民想要參加職業訓練課程類型－按人口特性分(續)

103年12月

單位：人次/百人次、人

項目別				職業 駕駛	文化產 業技藝 訓練類	民宿管 理、餐 飲服 務類	美容、 美髮類	居家 服務類	園藝、 造景	商業行 銷類	觀光 旅遊 服務類	大眾 傳播 媒體類	其他	總人數 (人)
總性				8.68	16.39	30.80	16.83	10.01	10.10	9.14	15.48	4.40	2.39	42,968
計別														
男				18.52	8.23	20.12	2.07	1.82	9.24	7.75	13.96	4.49	2.81	17,557
女				1.88	22.02	38.18	27.04	15.67	10.70	10.09	16.53	4.34	2.11	25,411
年 齡														
15	~	19	歲	7.16	13.91	30.30	19.11	4.22	4.60	13.56	26.07	6.26	0.95	2,923
20	~	24	歲	9.22	15.38	35.06	16.42	4.35	4.38	13.62	22.28	12.00	0.88	5,297
25	~	29	歲	10.23	14.35	23.24	14.23	6.95	4.88	15.87	21.44	5.37	2.68	5,770
30	~	34	歲	8.20	13.42	35.77	19.44	10.35	7.34	10.72	15.25	2.88	2.83	7,123
35	~	39	歲	9.50	17.14	31.21	21.77	16.59	6.77	6.61	15.91	4.94	2.37	5,824
40	~	44	歲	6.02	17.08	35.32	17.28	14.92	13.63	3.71	10.32	2.15	2.38	5,116
45	~	49	歲	8.63	21.41	28.23	18.15	8.33	17.11	6.42	5.69	2.02	3.83	3,638
50	~	54	歲	9.24	20.43	33.38	15.77	12.73	19.29	6.35	9.30	1.57	2.14	3,833
55	~	59	歲	9.85	20.56	21.17	5.14	9.13	12.59	3.75	13.50	-	5.02	2,071
60	~	64	歲	6.04	14.15	22.06	5.16	7.63	31.55	-	6.53	2.70	-	929
65	歲	及	以	15.17	9.87	6.23	6.34	6.23	36.60	-	6.34	-	3.05	444
教 育 程 度														
小	學	及	以	8.13	11.17	26.01	6.26	11.65	21.02	1.04	6.35	-	2.30	3,868
國	(初)	11.94	15.12	29.55	19.01	12.08	8.38	6.43	8.98	0.83	0.52	9,578
高	中	(職	8.60	15.10	32.82	18.98	10.52	11.04	8.78	16.27	4.34	1.83	19,728
專			科	12.40	25.83	27.31	16.45	10.06	7.78	10.43	16.66	4.83	5.35	3,105
大	學	及	以	2.83	20.62	31.01	13.68	4.58	4.57	18.14	27.17	12.04	5.43	6,689
婚 姻 狀 況														
未			婚	9.35	14.45	27.39	15.29	3.96	5.48	15.47	22.53	7.33	1.24	16,642
有	配		偶	8.37	16.04	31.94	18.64	14.15	12.25	5.36	10.50	2.69	3.01	22,269
離	婚	或	分	10.02	26.64	38.72	17.37	10.01	16.53	5.86	14.17	1.54	3.53	2,680
喪			偶	2.93	25.38	38.19	5.33	16.17	18.79	-	13.34	2.25	4.11	1,377
個 人 每 月 收 入														
沒	有		收	4.88	19.29	32.81	28.15	14.51	9.76	11.79	19.24	6.10	1.54	12,559
未	滿	1	萬	6.68	19.88	36.88	10.68	9.00	14.16	3.24	10.45	2.69	1.76	3,856
1	萬	元	~	6.13	20.07	35.96	15.50	15.51	17.24	4.59	14.77	1.26	1.44	6,165
2	萬	元	~	8.67	14.41	33.02	15.63	7.81	8.18	10.48	16.75	5.69	2.13	10,909
3	萬	元	~	14.97	10.69	19.60	7.23	3.38	4.30	11.46	12.93	3.96	2.74	6,620
4	萬	元	~	14.15	9.20	18.41	5.54	5.62	10.97	5.88	3.64	3.38	9.16	1,779
5	萬	元	~	24.15	9.57	30.05	6.00	-	6.14	3.83	20.97	-	6.14	823
6	萬	元	~	-	54.46	-	-	-	60.68	-	-	-	-	96
7	萬	元	及	58.38	25.24	-	-	-	14.51	-	-	-	32.36	160

註1：本題調查對象為想參加職業訓練者。

註2：本題為複選題。

表E17-1 原住民想要參加職業訓練課程類型－按地區別分

103年12月								單位：人次/百人次、人			
項目別	金屬、 機械加工類	電機、 電匠類	電子、 儀表類	焊接、 配管類	營建、 木工類	電腦、 資訊類	印刷、 製版類	看護 工作	清潔維 護工作	車輛 維修類	
總計	4.09	5.73	4.20	3.85	9.21	22.94	2.56	6.19	3.62	3.75	
行政區域											
山地鄉	2.99	4.00	2.81	2.40	9.55	15.80	1.23	8.11	5.64	3.97	
平地原住民鄉鎮市	2.16	5.76	3.29	5.96	8.95	25.56	0.29	6.42	2.69	4.32	
非原住民鄉鎮市	5.38	6.56	5.24	3.74	9.14	25.42	4.10	5.17	3.00	3.43	
統計區域											
北部地區	5.76	7.80	4.99	2.37	8.96	27.00	4.69	4.75	2.46	2.67	
山地鄉	-	7.08	3.14	2.65	5.04	30.88	2.96	15.41	-	-	
平地原住民鄉鎮市	-	-	-	-	-	-	-	-	-	-	
非原住民鄉鎮市	6.61	7.90	5.26	2.33	9.54	26.43	4.94	3.19	2.82	3.06	
中部地區	7.53	6.77	7.78	2.98	12.83	12.49	3.53	7.32	9.31	3.44	
山地鄉	8.08	7.44	6.35	3.99	12.67	5.66	0.93	4.79	13.60	3.69	
平地原住民鄉鎮市	-	-	12.91	-	16.27	12.91	-	-	-	10.49	
非原住民鄉鎮市	7.47	6.51	9.10	1.99	12.75	20.86	7.03	11.04	4.80	2.57	
南部地區	1.89	2.71	2.69	5.38	8.02	20.61	1.16	7.09	2.39	4.38	
山地鄉	1.78	0.93	1.11	1.78	10.10	12.80	1.25	7.23	1.93	3.96	
平地原住民鄉鎮市	-	-	-	-	-	-	-	-	-	-	
非原住民鄉鎮市	1.95	3.78	3.64	7.56	6.77	25.34	1.11	7.01	2.67	4.63	
東部地區	1.78	4.98	2.45	5.06	8.62	25.22	0.24	6.79	3.24	4.93	
山地鄉	-	1.22	-	0.77	7.89	23.01	-	7.92	5.39	8.37	
平地原住民鄉鎮市	2.21	5.90	3.04	6.11	8.77	25.88	0.30	6.58	2.76	4.16	
非原住民鄉鎮市	-	-	-	-	11.27	7.12	-	-	-	-	

註1：本題調查對象為想參加職業訓練者。

註2：本題為複選題。

表E17-1 原住民想要參加職業訓練課程類型－按地區別分(續)

103年12月

單位：人次/百人次、人

項目別	職業 駕駛	文化產 業技藝 訓練類	民宿管 理、餐 飲服 務類	美容、 美髮類	居家 服務類	園藝、 造景	商業行 銷類	觀光 旅遊 服務類	大眾 傳播 媒體類	其他	總人數 (人)
總 計	8.68	16.39	30.80	16.83	10.01	10.10	9.14	15.48	4.40	2.39	42,968
行 政 區 域											
山 地 鄉	10.26	22.45	31.55	19.17	13.86	11.09	6.62	16.09	3.01	2.64	11,190
平地原住民鄉鎮市	9.32	15.06	26.72	8.88	7.95	14.53	4.13	11.62	3.12	2.38	8,922
非原住民鄉鎮市	7.66	13.94	32.02	18.80	8.93	7.89	12.32	16.69	5.58	2.28	22,855
統 計 區 域											
北 部 地 區	6.31	15.09	28.23	21.47	8.64	6.58	13.15	14.77	4.68	2.05	15,733
山 地 鄉	9.25	26.51	28.48	31.71	18.66	7.10	9.44	14.09	-	1.20	2,006
平地原住民鄉鎮市	-	-	-	-	-	-	-	-	-	-	-
非原住民鄉鎮市	5.88	13.42	28.19	19.97	7.18	6.50	13.69	14.86	5.37	2.17	13,727
中 部 地 區	10.30	17.97	29.93	16.15	11.88	11.97	3.56	12.93	2.21	1.82	6,176
山 地 鄉	11.62	20.33	30.09	17.02	14.95	13.76	0.83	11.86	-	1.68	3,286
平地原住民鄉鎮市	-	49.94	25.57	-	17.35	-	-	9.30	-	-	220
非原住民鄉鎮市	9.51	12.42	30.10	16.40	7.64	10.77	7.22	14.54	5.10	2.15	2,669
南 部 地 區	10.72	19.80	38.38	18.23	11.81	9.67	11.59	22.76	6.60	3.19	10,252
山 地 鄉	10.63	26.36	34.36	19.44	9.30	10.17	11.50	25.15	7.08	4.18	3,865
平地原住民鄉鎮市	-	-	-	-	-	-	-	-	-	-	-
非原住民鄉鎮市	10.78	15.83	40.82	17.49	13.33	9.37	11.64	21.31	6.31	2.60	6,387
東 部 地 區	9.26	14.13	27.84	9.17	9.22	14.57	4.15	11.07	3.15	2.47	10,806
山 地 鄉	8.32	14.42	31.60	9.77	16.00	12.44	3.93	7.68	3.09	2.69	2,032
平地原住民鄉鎮市	9.56	14.18	26.75	9.10	7.71	14.90	4.24	11.67	3.20	2.44	8,702
非原住民鄉鎮市	-	-	54.41	-	-	34.32	-	34.32	-	-	72

註1：本題調查對象為想參加職業訓練者。

註2：本題為複選題。

表E17-2 原住民想要參加職業訓練課程類型－按目前工作狀況分

103年12月										
單位：人次/百人次、人										
項目別	金屬、 機械加工類	電機、 電匠類	電子、 儀表類	焊接、 配管類	營建、 木工類	電腦、 資訊類	印刷、 製版類	看護 工作	清潔維 護工作	車輛 維修類
總計	4.09	5.73	4.20	3.85	9.21	22.94	2.56	6.19	3.62	3.75
行										
農 林 漁 牧 業	7.17	6.83	6.91	5.72	16.03	7.59	-	1.10	8.51	9.54
礦 業 及 土 石 採 取 業	-	-	-	-	-	37.92	-	-	-	-
製 造 業	11.00	12.43	6.71	5.82	4.67	36.04	6.87	6.76	1.38	2.98
電力及燃氣供應業	22.74	37.85	37.85	-	7.09	22.74	-	-	-	-
用水供應及污染整治業	29.51	20.22	-	23.03	27.23	9.27	-	-	2.93	14.29
營 造 業	9.49	13.08	5.12	15.52	40.15	9.08	4.99	1.66	4.78	8.58
批 發 及 零 售 業	1.95	2.19	1.92	0.65	9.93	30.24	4.15	2.50	-	2.28
運 輸 及 倉 儲 業	2.13	11.81	7.63	1.92	16.57	24.73	-	-	1.84	10.23
住 宿 及 餐 飲 業	1.07	3.48	2.81	0.53	3.36	20.42	0.57	4.81	0.79	1.22
資訊及通訊傳播業	-	13.08	11.59	-	-	59.30	-	-	-	-
金 融 及 保 險 業	-	-	-	-	-	49.75	-	-	-	-
不 動 產 業	-	-	-	-	-	82.65	-	-	-	-
專業、科學及技術服務業	-	-	-	16.62	3.97	25.36	18.33	-	-	-
支 援 服 務 業	1.91	-	-	-	6.19	27.98	-	2.94	9.26	-
公共行政及國防； 強制性社會安全	-	-	-	-	17.63	34.33	-	-	-	4.65
教 育 服 務 業	5.94	8.51	3.32	-	-	22.62	-	10.45	-	-
醫 療 保 健 及 社 會 工 作 服 務 業	-	-	-	1.34	3.52	19.86	-	17.38	6.28	1.34
藝術、娛樂及休閒服務業	-	-	-	-	9.49	-	-	9.49	5.67	-
其 他 服 務 業	-	3.48	1.14	1.62	3.07	22.70	2.67	9.40	1.78	7.39
失業者/非勞動力/現役軍人	2.46	3.76	4.68	2.90	5.45	23.06	2.34	8.27	4.89	2.94
職										
民意代表、主管及經理人員	-	-	-	-	1.11	-	14.99	-	-	-
專 業 人 員	8.40	3.45	5.05	-	5.64	15.18	-	5.33	2.86	-
技術員及助理專業人員	-	4.18	1.68	5.50	3.90	31.87	1.93	8.14	-	1.32
事 務 支 援 人 員	-	4.80	4.10	-	3.90	47.28	-	2.05	-	1.25
服務及銷售工作人員	0.91	2.26	1.61	0.72	4.03	25.10	1.00	7.39	-	0.39
農、林、漁、牧業生產人員	3.62	3.62	7.90	6.58	9.56	10.79	-	-	3.19	-
技 藝 有 關 工 作 人 員	9.69	13.05	6.75	12.48	27.42	16.06	3.49	1.81	2.03	10.00
機械設備操作及組裝人員	8.06	10.26	4.79	3.10	10.01	30.49	5.96	3.19	2.97	6.91
基層技術工及勞力工	8.00	9.15	3.33	5.07	15.96	14.06	3.98	7.04	10.50	6.76
失業者/非勞動力/現役軍人	2.46	3.76	4.68	2.90	5.45	23.06	2.34	8.27	4.89	2.94

註1：本題調查對象為想參加職業訓練者。

註2：本題為複選題。

表E17-2 原住民想要參加職業訓練課程類型－按目前工作狀況分(續)

103年12月

單位：人次/百人次、人

項目別	職業 駕駛	文化產 業技藝 訓練類	民宿管 理、餐 飲服 務類	美容、 美髮類	居家 服務類	園藝、 造景	商業行 銷類	觀光 旅遊 服務類	大眾 傳播 媒體類	其他	總人數 (人)
總計	8.68	16.39	30.80	16.83	10.01	10.10	9.14	15.48	4.40	2.39	42,968
行											
農 林 漁 牧 業	13.65	13.05	16.80	11.88	11.01	28.23	-	9.95	1.28	2.71	2,249
礦 業 及 土 石 採 取 業	62.08	-	-	-	-	-	-	-	-	-	83
製 造 業	11.90	13.80	27.49	8.94	4.57	2.94	9.78	13.25	4.76	0.31	4,271
電 力 及 燃 氣 供 應 業	55.06	-	-	-	-	-	-	-	-	-	158
用 水 供 應 及 污 染 整 治 業	13.09	8.86	47.47	3.96	14.25	5.02	8.01	-	-	-	417
營 造 業	18.42	5.74	6.83	0.89	1.51	11.28	6.65	7.18	0.70	3.39	3,499
批 發 及 零 售 業	7.31	20.82	35.56	17.95	5.03	6.33	16.33	16.06	6.06	4.26	3,056
運 輸 及 倉 儲 業	33.40	10.43	13.53	4.96	4.96	7.61	7.74	20.63	4.98	6.39	1,281
住 宿 及 餐 飲 業	1.77	13.57	60.18	19.98	11.09	7.02	11.30	21.42	3.40	0.44	3,666
資 訊 及 通 訊 傳 播 業	13.08	26.61	-	26.61	-	-	-	-	20.86	14.10	201
金 融 及 保 險 業	-	9.61	9.58	9.58	-	12.11	42.58	-	-	-	304
不 動 產 業	-	-	-	17.35	-	-	42.97	-	-	-	70
專 業、科 學 及 技 術 服 務 業	-	-	12.19	-	-	3.97	9.56	25.82	39.76	-	263
支 援 服 務 業	6.37	13.27	47.26	8.09	16.82	11.22	-	14.17	5.73	1.88	1,144
公 共 行 政 及 國 防； 強 制 性 社 會 安 全	23.96	35.48	22.13	7.61	-	25.01	9.98	22.24	-	18.82	485
教 育 服 務 業	-	25.21	34.20	14.79	14.06	4.86	3.81	16.63	6.06	4.05	1,352
醫 療 保 健 及 社 會 工 作 服 務 業	2.68	12.30	25.58	11.09	23.74	14.94	5.01	16.53	4.46	10.49	1,561
藝 術、娛 樂 及 休 閒 服 務 業	5.87	33.65	45.24	19.75	9.49	11.68	10.12	20.25	8.29	-	505
其 他 服 務 業	9.58	18.01	35.06	36.39	11.75	7.23	7.28	10.24	2.09	-	1,841
失業者/非勞動力/現役軍人	5.42	19.39	32.20	23.09	12.71	11.04	10.16	17.87	4.93	1.50	16,564
職											
民意代表、主管及經理人員	15.55	15.81	57.65	-	-	28.58	42.92	15.81	14.19	-	268
專 業 人 員	-	39.43	39.50	21.15	5.91	14.16	8.94	15.43	11.50	8.45	1,301
技術員及助理專業人員	8.75	11.54	15.25	6.05	6.86	1.91	11.89	13.72	6.20	4.21	1,586
事 務 支 援 人 員	1.25	18.97	30.52	14.50	4.92	7.05	17.17	30.19	7.47	7.91	1,802
服務及銷售工作人員	4.98	17.12	41.79	23.58	12.31	5.79	12.09	16.77	5.21	2.66	7,260
農、林、漁、牧業生產人員	9.32	18.67	20.56	15.06	6.80	29.67	-	16.49	2.68	5.65	1,077
技 藝 有 關 工 作 人 員	20.05	11.11	16.88	1.15	2.24	7.42	4.90	7.99	2.51	2.63	5,022
機械設備操作及組裝人員	20.20	14.05	18.95	9.71	3.29	6.26	6.95	14.28	3.28	1.00	3,662
基層技術工及勞力工	9.50	5.26	37.11	11.04	16.32	16.98	3.07	8.31	-	0.86	4,427
失業者/非勞動力/現役軍人	5.42	19.39	32.20	23.09	12.71	11.04	10.16	17.87	4.93	1.50	16,564

註1：本題調查對象為想參加職業訓練者。

註2：本題為複選題。

表E18 原住民不想參加職業訓練課程原因—按人口特性分

103年12月

單位：人次/百人次、人

項目別				職訓課程 無法學以致用	職訓內容 遠景不佳	擔心可能 找不到與 訓練相關 工作	職訓課程 不是自己 想要的	職訓地點 離家太遠	無法配合 職訓上課 時間	參與職訓 無法自我 肯定
總性				8.16	2.57	2.50	1.76	3.25	40.71	1.77
計別										
男				9.43	3.05	3.19	2.05	3.30	44.90	1.77
女				6.96	2.11	1.84	1.49	3.21	36.71	1.77
年 齡										
15	~	19	歲	5.25	2.96	1.65	1.34	1.34	61.98	1.47
20	~	24	歲	8.48	2.66	3.49	2.63	2.80	51.65	2.37
25	~	29	歲	13.25	3.36	4.11	2.47	3.65	47.17	2.33
30	~	34	歲	12.17	3.80	4.37	2.41	3.87	44.26	2.19
35	~	39	歲	10.76	3.12	3.32	2.47	3.23	43.71	2.29
40	~	44	歲	9.51	3.09	2.75	1.61	5.33	45.17	1.57
45	~	49	歲	8.66	3.51	2.36	2.09	4.54	41.07	2.09
50	~	54	歲	8.64	2.14	1.95	1.60	3.53	35.93	1.98
55	~	59	歲	6.34	1.91	1.73	1.55	4.01	27.58	1.41
60	~	64	歲	4.33	0.26	0.76	0.13	3.33	21.04	0.98
65	歲	及	以	1.28	0.20	0.04	0.28	1.16	8.00	0.36
教 育 程 度										
小	學	及	以	4.48	1.10	1.18	0.54	2.74	18.23	0.95
國	(初)	9.44	3.44	2.90	2.12	5.49	37.09	1.78
高	中	(職	8.94	2.92	3.21	1.96	3.41	49.22	2.10
專			科	8.25	1.16	1.81	2.40	1.41	51.85	1.87
大	學	及	以	9.92	3.26	2.33	2.37	1.29	52.95	2.12
婚 姻 狀 況										
未			婚	9.79	3.47	3.39	2.22	2.59	52.22	2.00
有	配		偶	7.81	2.13	1.89	1.57	3.75	36.21	1.80
離	婚	或	分	7.75	2.72	3.39	2.00	4.72	36.59	1.76
喪			偶	2.33	0.67	1.12	0.48	2.25	13.68	0.46
個 人 每 月 收 入										
沒	有	收	入	5.92	2.59	1.71	1.27	2.35	38.57	1.74
未	滿	1	萬	1.59	0.55	0.49	0.83	2.23	17.12	0.61
1	萬	元	~	5.18	2.17	2.27	1.96	6.67	42.73	1.46
2	萬	元	~	11.69	3.69	3.72	2.22	5.25	46.71	1.87
3	萬	元	~	13.77	3.10	3.70	2.60	2.65	50.41	2.57
4	萬	元	~	11.68	2.98	4.10	2.28	1.60	55.19	2.73
5	萬	元	~	10.11	4.22	3.20	0.90	1.01	55.18	2.88
6	萬	元	~	5.12	0.41	1.03	1.98	-	46.64	1.21
7	萬	元	及	4.83	-	-	4.13	-	42.10	-

註1：本題調查對象為不想參加職業訓練者。

註2：本題為複選題。

表E18 原住民不想參加職業訓練課程原因－按人口特性分(續)

				103年12月				單位：人次/百人次、人				
項目別				無法負擔參與 職訓的花費	沒有想 參加的 課程	家人生 病需要 照顧	身體狀 況不佳	家務 太忙	結婚 或生育	其他	沒有 需求	總人數 (人)
總性計別				1.67	9.82	1.24	11.14	13.71	0.87	0.30	19.03	384,911
男				1.77	10.43	0.77	10.94	3.38	0.19	0.37	21.29	187,923
女				1.58	9.23	1.68	11.32	23.56	1.52	0.23	16.87	196,988
年 齡												
15	~	19	歲	1.14	8.04	0.19	1.23	2.64	0.25	0.17	23.48	46,650
20	~	24	歲	1.98	9.46	0.76	1.95	5.55	1.00	0.26	22.32	44,038
25	~	29	歲	1.87	10.47	0.41	2.37	9.20	2.49	0.08	18.14	34,828
30	~	34	歲	1.77	10.18	0.67	3.00	14.27	2.26	-	16.71	37,553
35	~	39	歲	1.75	11.09	1.37	4.60	17.07	2.00	0.52	14.62	35,408
40	~	44	歲	1.65	11.90	0.90	5.84	18.14	0.72	0.37	13.72	33,315
45	~	49	歲	2.51	11.84	1.47	8.44	18.34	0.27	0.53	15.64	34,771
50	~	54	歲	3.24	11.11	2.20	13.48	19.68	-	0.14	15.80	33,194
55	~	59	歲	0.85	11.50	2.50	20.96	23.64	0.11	0.54	14.45	29,200
60	~	64	歲	1.13	8.95	3.29	23.47	23.76	-	0.54	21.14	20,821
65	歲	及	以上	0.34	4.24	1.44	49.80	10.52	-	0.34	30.80	35,133
教 育 程 度												
小	學	及	以下	1.22	9.06	2.31	33.13	19.63	-	0.56	20.76	84,472
國	(初)	2.22	10.92	1.86	9.57	19.31	0.81	0.33	14.91	76,051
高	中	(職	2.05	9.81	0.89	4.38	11.28	1.41	0.24	18.02	146,657
專			科	1.09	11.77	0.24	2.55	9.61	1.15	-	21.24	22,367
大	學	及	以上	0.85	8.70	0.08	1.13	5.11	0.74	0.13	23.82	55,365
婚 姻 狀 況												
未			婚	1.57	9.77	0.59	4.18	2.85	0.17	0.19	21.99	147,282
有	配		偶	1.74	10.18	1.63	10.63	21.20	1.63	0.39	17.15	186,336
離	婚	或	分	2.57	11.39	2.35	17.77	15.66	0.30	0.16	13.65	23,139
喪			偶	1.01	6.41	1.09	45.45	19.39	-	0.39	20.36	28,155
個 人 每 月 收 入												
沒	有	收	入	1.34	8.68	1.60	9.65	22.36	2.17	0.23	16.59	101,173
未	滿	1	萬 元	0.90	4.47	2.67	41.94	16.35	0.17	0.51	21.38	63,494
1	萬 元	~	未 滿 2 萬 元	2.48	10.28	1.48	10.06	17.61	0.30	0.35	18.93	32,086
2	萬 元	~	未 滿 3 萬 元	2.16	13.87	0.70	2.29	10.31	0.74	0.35	18.16	84,099
3	萬 元	~	未 滿 4 萬 元	2.09	11.54	0.57	0.96	6.24	0.29	0.15	19.62	62,953
4	萬 元	~	未 滿 5 萬 元	1.67	9.42	0.12	1.27	3.26	0.48	0.36	19.63	26,006
5	萬 元	~	未 滿 6 萬 元	1.45	10.37	-	1.67	4.59	0.31	-	21.13	9,135
6	萬 元	~	未 滿 7 萬 元	0.52	8.31	-	2.80	2.50	-	-	37.21	3,564
7	萬 元	及	以上	-	10.51	-	5.96	7.02	-	-	34.68	2,403

註1：本題調查對象為不想參加職業訓練者。

註2：本題為複選題。

表E18-1 原住民不想參加職業訓練課程原因－按地區別分

103年12月						單位：人次/百人次、人	
項目別	職訓課程 無法學以致用	職訓內容 遠景不佳	擔心可能 找不到與 訓練相關 工作	職訓課程 不是自己 想要的	職訓地點 離家太遠	無法配合 職訓上課 時間	參與職訓 無法自我 肯定
總計	8.16	2.57	2.50	1.76	3.25	40.71	1.77
行政區域							
山地鄉	6.79	2.26	1.24	1.35	6.68	40.14	2.25
平地原住民鄉鎮市	2.58	0.31	2.16	1.01	0.97	32.50	0.34
非原住民鄉鎮市	12.79	4.26	3.69	2.57	2.03	46.38	2.32
統計區域							
北部地區	15.54	3.96	3.72	1.64	3.26	38.76	2.28
山地鄉	20.28	3.45	3.45	1.21	10.92	30.37	4.23
平地原住民鄉鎮市	-	-	-	-	-	-	-
非原住民鄉鎮市	14.45	4.10	3.81	1.75	1.41	40.98	1.82
中部地區	11.44	4.08	2.20	2.50	3.88	53.22	6.16
山地鄉	7.16	3.66	0.74	0.34	2.89	51.07	6.88
平地原住民鄉鎮市	22.77	6.72	-	-	2.36	46.54	7.77
非原住民鄉鎮市	13.75	4.21	3.40	4.23	4.69	55.23	5.54
南部地區	4.64	3.25	2.08	2.50	6.76	51.92	0.54
山地鄉	3.61	2.26	1.11	1.74	9.51	49.29	0.47
平地原住民鄉鎮市	8.42	1.35	1.08	2.26	24.19	47.80	-
非原住民鄉鎮市	5.96	4.88	3.62	3.67	1.46	56.18	0.70
東部地區	1.77	0.25	1.69	1.18	1.03	31.22	0.19
山地鄉	0.97	0.53	0.15	1.61	2.51	28.87	0.19
平地原住民鄉鎮市	2.06	0.15	2.24	1.01	0.51	32.06	0.20
非原住民鄉鎮市	-	-	-	12.95	-	22.42	-

註1：本題調查對象為不想參加職業訓練者。

註2：本題為複選題。

表E18-1 原住民不想參加職業訓練課程原因－按地區別分(續)

		103年12月							單位：人次/百人次、人	
項目別		無法負擔參與職訓的花費	沒有想參加的課程	家人生病需要照顧	身體狀況不佳	家務太忙	結婚或生育	其他	沒有需求	總人數(人)
總計		1.67	9.82	1.24	11.14	13.71	0.87	0.30	19.03	384,911
行政區域										
山地鄉		1.37	8.36	1.48	15.55	13.17	0.92	0.26	16.41	124,159
平地原住民鄉鎮市		1.17	7.87	1.64	12.36	14.09	0.47	0.39	32.07	101,513
非原住民鄉鎮市		2.22	12.20	0.80	6.92	13.90	1.09	0.27	12.75	159,239
統計區域										
北部地區		1.03	12.56	0.97	7.52	12.65	1.10	0.42	13.80	125,648
山地鄉		1.68	4.72	1.85	13.09	8.90	0.73	0.59	14.00	24,580
平地原住民鄉鎮市		-	82.87	-	-	-	-	-	17.13	448
非原住民鄉鎮市		0.88	14.17	0.76	6.19	13.62	1.19	0.39	13.74	100,621
中部地區		5.82	7.41	0.58	7.86	15.03	0.45	0.13	14.13	53,633
山地鄉		3.59	2.89	0.55	13.05	18.53	0.13	0.18	14.65	21,570
平地原住民鄉鎮市		11.66	3.76	1.45	10.41	11.28	-	-	24.99	2,045
非原住民鄉鎮市		7.02	10.91	0.54	3.96	12.77	0.70	0.09	13.01	30,019
南部地區		0.81	6.64	1.15	15.61	13.30	0.79	0.04	9.97	73,687
山地鄉		0.11	6.93	1.16	17.23	11.92	0.58	0.03	11.05	43,317
平地原住民鄉鎮市		-	-	-	23.94	2.60	-	-	1.12	1,835
非原住民鄉鎮市		1.92	6.63	1.21	12.61	16.08	1.15	0.06	8.91	28,535
東部地區		1.08	9.95	1.81	13.42	14.42	0.88	0.40	31.06	131,943
山地鄉		1.35	16.13	2.18	16.75	14.40	1.95	0.38	25.92	34,693
平地原住民鄉鎮市		0.98	7.76	1.68	12.24	14.43	0.49	0.40	32.87	97,185
非原住民鄉鎮市		-	-	-	-	-	-	-	64.63	65

註1：本題調查對象為不想參加職業訓練者。

註2：本題為複選題。

表E18-2 原住民不想參加職業訓練課程原因－按目前工作狀況分

		103年12月				單位：人次/百人次、人		
項目別		職訓課程 無法學以致用	職訓內容 遠景不佳	擔心可能 找不到與 訓練相關 工作	職訓課程 不是自己 想要的	職訓地點 離家太遠	無法配合 職訓上課 時間	參與職訓 無法自我 肯定
總計	業	8.16	2.57	2.50	1.76	3.25	40.71	1.77
農 林 漁 牧 業		10.23	4.04	2.04	1.36	10.65	37.43	1.94
礦 業 及 土 石 採 取 業		6.88	-	3.28	1.59	-	50.65	-
製 造 業		14.12	3.27	5.06	2.31	2.69	45.82	2.00
電力及燃氣供應業		10.23	-	-	-	2.49	43.99	-
用水供應及污染整治業		11.87	2.63	-	2.92	4.09	44.46	2.89
營 造 業		12.13	3.24	5.57	2.26	3.82	49.93	1.35
批 發 及 零 售 業		11.57	3.44	3.01	3.28	5.04	49.64	0.93
運 輸 及 倉 儲 業		12.88	2.59	3.71	2.95	1.59	56.52	3.18
住 宿 及 餐 飲 業		10.59	4.11	2.79	1.71	5.45	51.85	2.38
資訊及通訊傳播業		21.81	3.90	3.99	-	-	63.51	-
金 融 及 保 險 業		10.19	3.35	1.58	3.13	-	59.10	10.24
不 動 產 業		5.41	-	6.89	-	-	64.79	14.19
專業、科學及技術服務業		19.84	9.70	4.63	2.01	-	58.39	6.24
支 援 服 務 業		11.85	5.28	3.62	4.72	5.73	41.75	1.95
公 共 行 政 及 國 防 ； 強 制 性 社 會 安 全		11.75	2.13	0.25	1.70	2.95	54.86	2.91
教 育 服 務 業		7.78	2.24	1.52	2.55	4.03	47.11	1.87
醫 療 保 健 及 社 會 工 作 服 務 業		11.36	1.85	2.22	3.39	1.04	54.54	3.83
藝術、娛樂及休閒服務業		14.38	4.04	4.05	2.89	1.29	45.94	2.09
其 他 服 務 業		6.67	2.26	2.81	1.96	3.72	47.52	1.94
失業者/非勞動力/現役軍人		4.04	1.74	1.23	1.08	2.12	31.41	1.36
職 業								
民意代表、主管及經理人員		9.87	-	-	1.72	6.28	50.38	4.18
專 業 人 員		12.10	2.04	0.83	3.65	1.05	52.98	2.62
技術員及助理專業人員		8.93	5.00	4.87	2.22	1.07	49.79	3.17
事 務 支 援 人 員		16.33	2.83	3.06	3.49	2.33	49.85	2.83
服務及銷售工作人員		10.29	3.12	2.47	2.12	4.36	51.11	1.72
農、林、漁、牧業生產人員		9.03	2.98	0.84	1.38	9.35	37.56	0.97
技藝有關工作人員		12.57	3.52	5.89	2.70	3.71	49.63	1.62
機械設備操作及組裝人員		13.29	3.11	4.03	2.50	2.50	49.72	2.32
基層技術工及勞力工		10.27	3.78	3.47	1.41	7.91	43.43	2.67
失業者/非勞動力/現役軍人		4.04	1.74	1.23	1.08	2.12	31.41	1.36

註1：本題調查對象為不想參加職業訓練者。

註2：本題為複選題。

**表E18-2 原住民不想參加職業訓練課程原因
—按目前工作狀況分(續)**

103年12月

單位：人次/百人次、人

項目別	無法負擔參與 職訓的 花費	沒有想 參加的 課程	家人生 病需要 照顧	身體狀 況不佳	家務 太忙	結婚 或生育	其他	沒有 需求	總人數 (人)
總計	1.67	9.82	1.24	11.14	13.71	0.87	0.30	19.03	384,911
行 業									
農 林 漁 牧 業	1.61	13.97	1.52	5.18	16.32	-	0.74	20.36	22,388
礦業及土石採取業	3.02	7.84	-	6.58	2.63	-	8.86	23.08	1,113
製 造 業	1.77	11.03	0.42	1.36	9.58	0.28	0.51	20.20	33,648
電力及燃氣供應業	-	19.77	-	-	-	4.09	-	21.92	692
用水供應及污染整治業	9.31	21.20	2.12	2.65	6.69	-	-	19.48	2,161
營 造 業	2.71	12.04	0.73	2.43	5.52	0.48	0.11	18.60	42,656
批 發 及 零 售 業	3.43	14.74	0.25	1.35	11.55	1.11	-	15.17	18,124
運 輸 及 倉 儲 業	2.51	10.16	0.59	0.81	4.50	-	0.17	17.87	12,047
住 宿 及 餐 飲 業	2.90	11.68	0.80	2.30	13.51	0.68	-	17.20	21,539
資訊及通訊傳播業	1.96	14.37	-	-	5.38	-	-	13.05	1,281
金 融 及 保 險 業	-	14.50	1.86	3.75	3.96	-	-	14.06	2,089
不 動 產 業	6.89	6.83	-	-	6.58	-	-	9.49	464
專業、科學及技術服務業	2.33	2.08	2.40	-	2.36	-	-	15.30	1,527
支 援 服 務 業	3.30	21.43	1.38	4.59	8.75	1.67	-	13.45	6,204
公 共 行 政 及 國 防 ； 強 制 性 社 會 安 全	0.87	9.12	0.19	1.19	3.21	1.08	-	20.92	8,083
教 育 服 務 業	0.34	14.40	0.28	0.95	8.00	0.75	0.36	23.34	7,098
醫 療 保 健 及 社 會 工 作 服 務 業	0.86	9.46	-	1.17	9.34	1.05	-	19.21	11,762
藝術、娛樂及休閒服務業	2.13	7.64	0.98	0.60	5.20	-	0.83	25.69	3,983
其 他 服 務 業	1.34	11.98	0.35	3.28	14.57	-	0.77	21.88	11,608
失業者/非勞動力/現役軍人	1.03	6.96	1.90	21.64	18.84	1.31	0.29	19.14	176,445
職 業									
民意代表、主管及經理人員	0.94	13.38	-	1.67	3.31	1.48	-	26.63	1,953
專 業 人 員	0.70	12.97	-	1.23	4.68	0.72	-	20.18	13,261
技術員及助理專業人員	1.17	10.94	0.35	0.65	7.20	0.74	-	20.80	11,109
事 務 支 援 人 員	1.35	9.40	-	1.78	9.44	0.98	0.37	18.53	12,843
服務及銷售工作人員	2.51	12.71	0.61	1.82	12.08	0.81	0.06	17.90	44,118
農、林、漁、牧業生產人員	1.38	10.46	1.30	6.55	17.63	-	0.62	25.06	12,233
技藝有關工作人員	2.49	12.31	0.69	1.68	5.79	0.11	0.30	18.97	44,811
機械設備操作及組裝人員	1.97	10.66	0.54	1.37	7.36	0.26	0.47	19.33	37,251
基層技術工及勞力工	3.52	15.34	1.39	4.29	13.01	0.67	0.62	15.91	30,886
失業者/非勞動力/現役軍人	1.03	6.96	1.90	21.64	18.84	1.31	0.29	19.14	176,445

註1：本題調查對象為不想參加職業訓練者。

註2：本題為複選題。

表E19 原住民目前需要政府提供就業服務項目－按人口特性分

103年12月

單位：人次/百人次、人

項目別				就業資訊	就業諮詢	就業媒合	生涯輔導	就業座談會
總 性 年 齡	計 別			10.79	5.48	5.19	1.41	1.32
	男			10.64	5.56	4.95	1.38	1.37
	女			10.93	5.41	5.40	1.44	1.28
15	~	19	歲	9.04	5.03	3.48	1.10	0.89
20	~	24	歲	14.78	8.58	6.15	1.79	2.31
25	~	29	歲	13.90	6.71	5.67	2.52	2.43
30	~	34	歲	15.37	7.38	6.02	1.55	1.96
35	~	39	歲	12.78	6.28	6.67	2.58	1.23
40	~	44	歲	14.02	6.05	6.57	1.72	0.90
45	~	49	歲	10.37	5.38	6.37	1.41	1.04
50	~	54	歲	9.68	4.57	4.89	0.69	0.94
55	~	59	歲	6.20	3.47	5.41	0.84	1.39
60	~	64	歲	5.35	2.81	4.41	0.29	0.63
65	歲	及	以	1.58	0.97	0.72	0.14	0.10
教 育 程 度								
小 學 及 以 下				5.35	2.85	3.62	0.39	0.60
國 (初) 中				12.77	6.08	6.55	1.76	1.13
高 中 (職)				12.71	6.71	5.85	1.72	1.86
專 科				7.43	2.61	2.64	1.56	0.49
大 學 及 以 上				12.04	6.31	4.81	1.52	1.50
婚 姻 狀 況								
未 婚				12.18	6.87	5.24	1.64	1.74
有 配 偶				10.24	4.90	5.26	1.42	1.17
離 婚 或 分 居				13.33	5.91	6.97	1.23	0.71
喪 偶				4.75	1.52	2.81	0.23	0.58
個 人 每 月 收 入								
沒 有 收 入				13.34	7.72	7.17	1.67	1.45
未 滿 1 萬 元				7.19	3.40	4.66	0.51	0.82
1 萬 元 ~ 未 滿 2 萬 元				16.23	8.00	8.48	0.99	0.90
2 萬 元 ~ 未 滿 3 萬 元				12.65	6.02	4.45	1.61	1.66
3 萬 元 ~ 未 滿 4 萬 元				8.33	3.87	3.62	1.89	1.74
4 萬 元 ~ 未 滿 5 萬 元				5.77	2.37	2.62	2.01	1.00
5 萬 元 ~ 未 滿 6 萬 元				4.43	1.29	1.39	0.23	0.48
6 萬 元 ~ 未 滿 7 萬 元				0.91	1.04	-	-	-
7 萬 元 及 以 上				2.34	3.74	1.43	-	-

註1：本題調查對象為15歲以上民間人口及現役軍人。

註2：本題為複選題。

表E19 原住民目前需要政府提供就業服務項目－按人口特性分(續)

103年12月

單位：人次/百人次、人

項目別				創業輔導	勞動合作社輔導	其他	都不需要	總人數 (人)
總性				2.07	0.65	0.07	85.38	427,879
男				2.05	0.69	0.06	85.72	205,480
女				2.09	0.62	0.08	85.07	222,399
年 齡								
15 ~ 19 歲				0.50	0.37	-	89.25	49,573
20 ~ 24 歲				1.89	0.35	-	82.07	49,334
25 ~ 29 歲				2.81	0.88	0.09	81.20	40,598
30 ~ 34 歲				3.47	1.12	-	80.29	44,676
35 ~ 39 歲				3.22	0.93	0.21	81.41	41,232
40 ~ 44 歲				3.65	0.62	0.16	81.05	38,431
45 ~ 49 歲				2.08	0.99	-	84.86	38,409
50 ~ 54 歲				1.82	0.30	0.14	86.69	37,027
55 ~ 59 歲				1.70	1.03	0.23	88.38	31,271
60 ~ 64 歲				0.78	0.42	-	91.85	21,750
65 歲 及 以 上				0.22	0.11	-	97.61	35,577
教 育 程 度								
小 學 及 以 下				0.62	0.47	0.02	91.95	88,339
國 (初) 中				2.04	0.79	0.10	82.43	85,629
高 中 (職)				2.75	0.88	0.07	83.11	166,385
專 科				2.05	0.20	0.20	88.88	25,472
大 學 及 以 上				2.35	0.30	0.06	84.74	62,054
婚 姻 狀 況								
未 婚				1.93	0.54	0.02	84.42	163,924
有 配 偶				2.32	0.75	0.12	85.57	208,604
離 婚 或 分 居				2.56	1.18	0.05	80.93	25,820
喪 偶				0.68	0.09	-	93.26	29,531
個 人 每 月 收 入								
沒 有 收 入				1.52	0.77	-	82.66	113,731
未 滿 1 萬 元				0.64	0.59	0.02	89.98	67,350
1 萬 元 ~ 未 滿 2 萬 元				2.83	1.01	0.34	79.00	38,251
2 萬 元 ~ 未 滿 3 萬 元				2.71	0.66	0.08	83.48	95,008
3 萬 元 ~ 未 滿 4 萬 元				3.27	0.55	0.13	87.20	69,573
4 萬 元 ~ 未 滿 5 萬 元				1.43	0.30	-	91.01	27,784
5 萬 元 ~ 未 滿 6 萬 元				2.91	0.26	-	93.08	9,958
6 萬 元 ~ 未 滿 7 萬 元				1.04	-	-	98.06	3,660
7 萬 元 及 以 上				1.58	-	-	92.34	2,563

註1：本題調查對象為15歲以上民間人口及現役軍人。

註2：本題為複選題。

表E19-1 原住民目前需要政府提供就業服務項目－按地區別分

103年12月					
單位：人次/百人次、人					
項目別	就業資訊	就業諮詢	就業媒合	生涯輔導	就業座談會
總計	10.79	5.48	5.19	1.41	1.32
行政區域					
山地鄉	8.81	4.27	3.80	0.43	0.52
平地原住民鄉鎮市	7.27	3.26	3.52	0.69	0.83
非原住民鄉鎮市	14.40	7.73	7.23	2.58	2.21
統計區域					
北部地區	11.35	7.89	6.54	2.74	2.48
山地鄉	5.07	2.33	2.79	1.20	0.84
平地原住民鄉鎮市	-	-	-	-	-
非原住民鄉鎮市	12.85	9.21	7.44	3.11	2.87
中部地區	15.58	6.75	4.79	0.80	0.53
山地鄉	20.27	9.61	6.95	0.08	0.53
平地原住民鄉鎮市	5.43	3.06	4.18	-	-
非原住民鄉鎮市	12.72	4.83	3.20	1.39	0.56
南部地區	12.71	4.49	6.22	1.11	1.09
山地鄉	6.84	3.62	3.36	0.52	0.75
平地原住民鄉鎮市	6.72	5.05	1.67	-	-
非原住民鄉鎮市	20.97	5.64	10.33	1.96	1.60
東部地區	7.10	3.16	3.40	0.53	0.64
山地鄉	6.30	2.91	2.97	-	-
平地原住民鄉鎮市	7.35	3.24	3.55	0.72	0.87
非原住民鄉鎮市	32.34	-	-	-	-

註1：本題調查對象為15歲以上民間人口及現役軍人。

註2：本題為複選題。

表E19-1 原住民目前需要政府提供就業服務項目－按地區別分(續)

103年12月						單位：人次/百人次、人
項目別	創業輔導	勞動合作社輔導	其他	都不需要	總人數 (人)	
總 計	2.07	0.65	0.07	85.38	427,879	
行 政 區 域						
山 地 鄉	0.86	0.49	0.05	89.22	135,349	
平地原住民鄉鎮市	1.31	0.42	0.11	90.23	110,435	
非原住民鄉鎮市	3.43	0.91	0.06	79.59	182,095	
統 計 區 域						
北 部 地 區	2.33	1.09	0.07	82.75	141,382	
山 地 鄉	1.14	1.50	0.05	93.22	26,586	
平地原住民鄉鎮市	-	-	-	100.00	448	
非原住民鄉鎮市	2.61	1.00	0.07	80.25	114,348	
中 部 地 區	2.63	0.35	-	81.53	59,809	
山 地 鄉	0.08	0.22	-	78.15	24,856	
平地原住民鄉鎮市	2.18	-	-	93.75	2,265	
非原住民鄉鎮市	4.60	0.47	-	83.25	32,688	
南 部 地 區	2.95	0.60	0.10	84.00	83,939	
山 地 鄉	1.54	0.31	0.10	91.03	47,182	
平地原住民鄉鎮市	-	-	-	93.28	1,835	
非原住民鄉鎮市	5.02	1.02	0.10	74.03	34,922	
東 部 地 區	1.06	0.37	0.09	90.41	142,749	
山 地 鄉	0.32	0.18	0.04	91.50	36,725	
平地原住民鄉鎮市	1.32	0.44	0.11	90.06	105,887	
非原住民鄉鎮市	-	-	-	67.66	137	

註1：本題調查對象為15歲以上民間人口及現役軍人。

註2：本題為複選題。

表E19-2 原住民目前需要政府提供就業服務項目－按目前工作狀況分

103年12月

單位：人次/百人次、人

項目別	就業資訊	就業諮詢	就業媒合	生涯輔導	就業座談會
總計	10.79	5.48	5.19	1.41	1.32
行					
農 林 漁 牧 業	10.91	5.75	5.28	0.48	0.75
礦 業 及 土 石 採 取 業	2.65	-	5.57	-	-
製 造 業	12.94	5.49	5.25	1.92	1.70
電 力 及 燃 氣 供 應 業	7.30	2.75	-	3.02	-
用 水 供 應 及 污 染 整 治 業	12.32	3.89	8.09	-	4.34
營 造 業	11.08	5.67	4.11	1.48	1.16
批 發 及 零 售 業	12.63	7.60	4.96	2.14	1.94
運 輸 及 倉 儲 業	9.61	3.75	5.17	2.54	1.84
住 宿 及 餐 飲 業	15.69	5.93	5.67	2.09	1.92
資 訊 及 通 訊 傳 播 業	8.97	6.44	4.60	2.83	-
金 融 及 保 險 業	10.93	3.89	2.86	1.33	4.11
不 動 產 業	16.14	-	20.03	12.11	8.36
專 業、科 學 及 技 術 服 務 業	10.39	3.05	1.40	1.42	-
支 援 服 務 業	18.07	7.02	9.94	1.35	0.98
公 共 行 政 及 國 防； 強 制 性 社 會 安 全	6.44	1.83	2.87	0.79	0.95
教 育 服 務 業	11.45	6.35	5.89	2.57	2.05
醫 療 保 健 及 社 會 工 作 服 務 業	5.85	3.32	1.43	0.36	1.05
藝 術、娛 樂 及 休 閒 服 務 業	9.10	4.73	2.48	0.63	0.80
其 他 服 務 業	9.26	4.31	5.25	2.46	2.10
失業者/非勞動力/現役軍人	9.94	5.66	5.60	1.15	1.09
職					
民 意 代 表、主 管 及 經 理 人 員	-	2.58	-	-	-
專 業 人 員	5.20	2.65	2.29	1.29	0.92
技 術 員 及 助 理 專 業 人 員	10.68	5.56	3.70	2.19	1.72
事 務 支 援 人 員	10.56	5.48	6.01	1.39	2.78
服 務 及 銷 售 工 作 人 員	13.23	5.80	5.62	2.28	2.15
農、林、漁、牧 業 生 產 人 員	8.74	2.97	3.34	0.59	0.57
技 藝 有 關 工 作 人 員	10.85	4.65	3.84	1.67	1.05
機 械 設 備 操 作 及 組 裝 人 員	10.75	4.87	4.89	1.81	1.61
基 層 技 術 工 及 勞 力 工	15.72	8.19	6.95	0.97	1.19
失業者/非勞動力/現役軍人	9.94	5.66	5.60	1.15	1.09

註1：本題調查對象為15歲以上民間人口及現役軍人。

註2：本題為複選題。

表E19-2 原住民目前需要政府提供就業服務項目－按目前工作狀況分(續)

103年12月

單位：人次/百人次、人

項目別	創業輔導	勞動合作社輔導	其他	都不需要	總人數 (人)
總計	2.07	0.65	0.07	85.38	427,879
行 業					
農 林 漁 牧 業	1.78	0.82	0.54	85.32	24,637
礦 業 及 土 石 採 取 業	-	-	-	94.43	1,197
製 造 業	2.58	0.92	0.10	82.61	37,920
電 力 及 燃 氣 供 應 業	7.48	-	4.22	82.21	849
用 水 供 應 及 污 染 整 治 業	2.66	1.16	-	85.02	2,577
營 造 業	1.62	0.61	-	84.82	46,155
批 發 及 零 售 業	5.36	0.54	-	80.60	21,181
運 輸 及 倉 儲 業	3.10	0.43	-	86.11	13,328
住 宿 及 餐 飲 業	4.15	0.39	0.05	79.40	25,205
資 訊 及 通 訊 傳 播 業	-	1.77	-	88.20	1,482
金 融 及 保 險 業	3.53	-	-	82.22	2,392
不 動 產 業	-	2.74	-	71.76	534
專 業、科 學 及 技 術 服 務 業	3.64	-	-	84.32	1,790
支 援 服 務 業	0.89	1.00	-	78.66	7,348
公 共 行 政 及 國 防； 強 制 性 社 會 安 全	1.71	0.57	-	92.81	8,568
教 育 服 務 業	2.32	0.53	0.19	85.40	8,450
醫 療 保 健 及 社 會 工 作 服 務 業	2.36	0.16	0.20	90.63	13,322
藝 術、娛 樂 及 休 閒 服 務 業	4.94	0.80	-	86.47	4,487
其 他 服 務 業	4.12	1.13	0.25	86.85	13,449
失業者/非勞動力/現役軍人	1.20	0.64	0.01	86.78	193,008
職 業					
民意代表、主管及經理人員	3.44	-	-	93.99	2,222
專 業 人 員	2.67	0.10	0.11	91.93	14,562
技術員及助理專業人員	2.20	0.28	-	85.90	12,694
事 務 支 援 人 員	2.59	0.67	0.26	85.82	14,645
服務及銷售工作人員	4.74	0.80	0.14	81.61	51,378
農、林、漁、牧業生產人員	2.28	0.96	1.01	87.71	13,310
技 藝 有 關 工 作 人 員	2.29	0.57	-	84.63	49,833
機械設備操作及組裝人員	2.46	0.75	0.09	84.68	40,913
基層技術工及勞力工	1.51	0.76	-	80.59	35,313
失業者/非勞動力/現役軍人	1.20	0.64	0.01	86.78	193,008

註1：本題調查對象為15歲以上民間人口及現役軍人。

註2：本題為複選題。

表E20 原住民目前參加社會保險情形－按人口特性分

103年12月

單位：人次/百人次、人

項目別				全民健康保險	勞工保險	農民健康保險	漁民保險	公保
總性				98.87	38.56	8.60	0.31	2.44
計別								
男				98.30	42.80	7.74	0.27	3.27
女				99.40	34.64	9.40	0.35	1.67
年 齡								
15	~	19	歲	98.74	7.71	0.14	-	0.14
20	~	24	歲	97.24	34.42	0.72	0.05	0.50
25	~	29	歲	98.53	61.51	1.51	0.02	2.07
30	~	34	歲	98.53	59.45	2.66	0.10	2.91
35	~	39	歲	98.76	56.92	2.57	0.37	4.16
40	~	44	歲	99.35	49.82	5.66	0.73	4.60
45	~	49	歲	99.00	48.53	8.25	0.64	5.58
50	~	54	歲	99.28	45.53	10.09	0.54	3.51
55	~	59	歲	99.71	32.47	17.66	0.35	2.37
60	~	64	歲	99.81	16.57	23.17	0.43	1.48
65	歲	及	以上	99.90	2.18	38.96	0.47	-
教 育 程 度								
小	學	及	以下	99.42	17.48	27.50	0.54	0.14
國	(初) 中	98.82	42.89	7.54	0.65	0.32
高	中	(職)	98.53	45.87	3.21	0.15	1.44
專			科	99.37	49.79	1.68	0.13	11.50
大	學	及	以上	98.91	38.39	0.44	0.04	7.58
婚 姻 狀 況								
未			婚	98.30	38.05	1.38	0.02	1.25
有	配		偶	99.36	42.32	12.16	0.51	3.79
離	婚	或	分 居	97.61	42.35	4.65	0.58	1.71
喪			偶	99.75	11.50	26.93	0.23	0.14
個 人 每 月 收 入								
沒	有		收 入	99.08	5.24	3.77	0.32	-
未	滿	1	萬 元	98.71	6.47	28.42	0.39	-
1	萬 元	~	未滿2萬 元	98.45	35.68	17.14	0.36	-
2	萬 元	~	未滿3萬 元	99.38	67.46	4.70	0.33	0.31
3	萬 元	~	未滿4萬 元	98.51	72.32	1.86	0.25	3.39
4	萬 元	~	未滿5萬 元	98.84	69.60	1.70	0.12	10.69
5	萬 元	~	未滿6萬 元	97.01	53.01	2.67	0.38	22.80
6	萬 元	~	未滿7萬 元	98.43	30.37	6.48	-	43.55
7	萬 元	及	以上	100.00	34.70	2.71	-	37.06

註1：本題調查對象為15歲以上民間人口及現役軍人。

註2：本題為複選題。

表E20 原住民目前參加社會保險情形－按人口特性分(續)

103年12月

單位：人次/百人次、人

項目別				軍保	國民年金	其他	沒有參加 任何社會保險	總人數 (人)
總計				3.35	5.72	0.09	0.52	427,879
性別								
男				6.35	3.57	0.04	0.59	205,480
女				0.57	7.70	0.14	0.46	222,399
年齡								
15	~	19	歲	4.23	-	-	0.39	49,573
20	~	24	歲	13.14	-	-	-	49,334
25	~	29	歲	6.78	5.91	-	0.66	40,598
30	~	34	歲	3.68	6.29	-	0.91	44,676
35	~	39	歲	2.14	7.24	0.03	0.81	41,232
40	~	44	歲	0.75	9.10	0.06	0.65	38,431
45	~	49	歲	0.28	8.05	-	0.92	38,409
50	~	54	歲	0.18	10.16	-	0.72	37,027
55	~	59	歲	-	9.27	0.14	0.29	31,271
60	~	64	歲	-	13.84	0.76	0.19	21,750
65	歲	及	以上	-	-	0.35	0.10	35,577
教育程度								
小	學	及	以下	-	7.20	0.27	0.58	88,339
國	(初)	0.50	8.32	0.06	1.00	85,629
高	中	(職	6.04	4.78	0.04	0.40	166,385
專			科	5.17	4.27	0.10	0.24	25,472
大	學	及	以上	4.07	3.12	-	0.23	62,054
婚姻狀況								
未			婚	6.57	2.58	-	0.51	163,924
有	配		偶	1.54	7.65	0.04	0.40	208,604
離	婚	或	分	1.32	10.03	-	1.94	25,820
喪			偶	-	5.67	0.98	0.25	29,531
個人每月收入								
沒	有		收	0.25	9.27	0.04	0.86	113,731
未	滿	1	萬	4.32	6.15	0.24	0.49	67,350
1	萬	元	~	0.80	8.18	0.30	1.21	38,251
2	萬	元	~	1.47	4.52	0.05	0.35	95,008
3	萬	元	~	8.22	2.46	-	0.06	69,573
4	萬	元	~	8.90	1.48	-	0.11	27,784
5	萬	元	~	8.64	1.88	-	0.36	9,958
6	萬	元	~	7.17	0.95	-	0.70	3,660
7	萬	元	及	3.76	-	-	-	2,563

註1：本題調查對象為15歲以上民間人口及現役軍人。

註2：本題為複選題。

表E20-1 原住民目前參加社會保險情形－按地區別分

103年12月

單位：人次/百人次、人

項目別	全民健康保險	勞工保險	農民健康保險	漁民保險	公保
總 計	98.87	38.56	8.60	0.31	2.44
行 政 區 域					
山 地 鄉	98.49	31.24	13.76	0.10	3.46
平地原住民鄉鎮市	98.80	36.68	15.34	0.71	2.31
非原住民鄉鎮市	99.21	45.14	0.67	0.23	1.76
統 計 區 域					
北 部 地 區	99.20	44.38	0.72	0.06	1.88
山 地 鄉	98.59	36.04	2.89	-	3.45
平地原住民鄉鎮市	91.86	18.43	-	-	-
非原住民鄉鎮市	99.37	46.42	0.22	0.07	1.52
中 部 地 區	98.19	35.93	11.82	0.21	2.37
山 地 鄉	97.46	20.69	26.22	-	2.59
平地原住民鄉鎮市	100.00	32.99	6.04	5.19	5.02
非原住民鄉鎮市	98.62	47.72	1.28	0.03	2.02
南 部 地 區	99.12	36.14	9.70	0.31	2.82
山 地 鄉	99.16	33.99	15.64	-	3.30
平地原住民鄉鎮市	95.43	43.03	11.44	-	1.80
非原住民鄉鎮市	99.27	38.68	1.58	0.74	2.23
東 部 地 區	98.70	35.32	14.40	0.60	2.80
山 地 鄉	98.24	31.39	10.80	0.36	4.26
平地原住民鄉鎮市	98.86	36.72	15.67	0.63	2.27
非原住民鄉鎮市	93.86	-	-	46.64	17.55

註1：本題調查對象為15歲以上民間人口及現役軍人。

註2：本題為複選題。

表E20-1 原住民目前參加社會保險情形－按地區別分(續)

103年12月

單位：人次/百人次、人

項目別	軍保	國民年金	其他	沒有參加 任何社會保險	總人數 (人)
總計	3.35	5.72	0.09	0.52	427,879
行政區域					
山地鄉	4.20	4.58	0.05	0.65	135,349
平地原住民鄉鎮市	3.58	6.00	0.09	0.48	110,435
非原住民鄉鎮市	2.57	6.39	0.11	0.45	182,095
統計區域					
北部地區	2.22	5.22	0.01	0.50	141,382
山地鄉	3.78	3.74	-	0.40	26,586
平地原住民鄉鎮市	12.14	-	-	-	448
非原住民鄉鎮市	1.82	5.59	0.01	0.53	114,348
中部地區	2.81	5.61	0.27	0.86	59,809
山地鄉	3.10	3.52	0.20	1.38	24,856
平地原住民鄉鎮市	-	7.36	-	-	2,265
非原住民鄉鎮市	2.78	7.08	0.33	0.52	32,688
南部地區	4.52	4.85	0.13	0.35	83,939
山地鄉	4.33	2.43	0.04	0.37	47,182
平地原住民鄉鎮市	3.66	-	-	4.57	1,835
非原住民鄉鎮市	4.81	8.38	0.24	0.11	34,922
東部地區	3.99	6.76	0.07	0.50	142,749
山地鄉	5.08	8.68	-	0.71	36,725
平地原住民鄉鎮市	3.62	6.10	0.09	0.42	105,887
非原住民鄉鎮市	-	-	-	6.14	137

註1：本題調查對象為15歲以上民間人口及現役軍人。

註2：本題為複選題。

表E20-2 原住民目前參加社會保險情形－按目前工作狀況分

103年12月

單位：人次/百人次、人

項目別	全民健康保險	勞工保險	農民健康保險	漁民保險	公保
總計	98.87	38.56	8.60	0.31	2.44
行 業					
農 林 漁 牧 業	98.86	14.96	38.76	1.07	-
礦 業 及 土 石 採 取 業	100.00	84.47	-	-	-
製 造 業	99.93	91.86	0.45	-	-
電 力 及 燃 氣 供 應 業	100.00	90.29	-	-	5.19
用 水 供 應 及 污 染 整 治 業	100.00	60.78	2.62	-	21.33
營 造 業	98.90	67.23	2.99	0.15	0.18
批 發 及 零 售 業	99.88	70.81	3.02	0.78	-
運 輸 及 倉 儲 業	99.87	88.16	0.47	0.23	0.59
住 宿 及 餐 飲 業	99.77	60.07	2.85	0.75	-
資 訊 及 通 訊 傳 播 業	100.00	96.26	-	-	-
金 融 及 保 險 業	100.00	93.63	-	-	0.87
不 動 產 業	100.00	75.62	-	-	-
專 業、科 學 及 技 術 服 務 業	100.00	86.33	-	-	-
支 援 服 務 業	98.98	66.19	2.85	-	1.46
公 共 行 政 及 國 防； 強 制 性 社 會 安 全	100.00	24.58	2.31	-	69.51
教 育 服 務 業	100.00	58.94	1.87	-	26.70
醫 療 保 健 及 社 會 工 作 服 務 業	100.00	85.98	0.15	-	5.74
藝 術、娛 樂 及 休 閒 服 務 業	100.00	56.43	3.06	-	10.45
其 他 服 務 業	100.00	70.54	2.25	-	0.82
失業者/非勞動力/現役軍人	98.02	4.75	12.01	0.32	-
職 業					
民意代表、主管及經理人員	100.00	60.25	6.35	-	17.57
專 業 人 員	100.00	71.12	0.41	-	18.61
技術員及助理專業人員	100.00	83.77	-	-	4.71
事 務 支 援 人 員	99.82	76.57	0.14	-	15.86
服務及銷售工作人員	99.91	62.47	2.84	0.63	6.48
農、林、漁、牧業生產人員	99.08	14.58	51.04	1.99	1.28
技 藝 有 關 工 作 人 員	99.29	70.59	2.73	0.14	0.32
機械設備操作及組裝人員	99.90	90.86	1.05	0.08	0.64
基層技術工及勞力工	98.87	45.00	9.49	0.09	1.41
失業者/非勞動力/現役軍人	98.02	4.75	12.01	0.32	-

註1：本題調查對象為15歲以上民間人口及現役軍人。

註2：本題為複選題。

表E20-2 原住民目前參加社會保險情形－按目前工作狀況分(續)

103年12月

單位：人次/百人次、人

項目別	軍保	國民年金	其他	沒有參加 任何社會保險	總人數 (人)
總計	3.35	5.72	0.09	0.52	427,879
行					
農 林 漁 牧 業	-	7.50	0.11	1.14	24,637
礦 業 及 土 石 採 取 業	-	2.93	-	-	1,197
製 造 業	-	1.35	-	0.07	37,920
電 力 及 燃 氣 供 應 業	-	-	-	-	849
用 水 供 應 及 污 染 整 治 業	-	1.78	-	-	2,577
營 造 業	-	4.81	-	1.10	46,155
批 發 及 零 售 業	-	4.70	0.14	0.12	21,181
運 輸 及 倉 儲 業	-	1.53	-	0.13	13,328
住 宿 及 餐 飲 業	-	7.03	-	0.23	25,205
資 訊 及 通 訊 傳 播 業	-	-	-	-	1,482
金 融 及 保 險 業	-	-	-	-	2,392
不 動 產 業	-	5.62	-	-	534
專 業、科 學 及 技 術 服 務 業	-	1.71	-	-	1,790
支 援 服 務 業	-	3.77	-	1.02	7,348
公 共 行 政 及 國 防； 強 制 性 社 會 安 全	-	-	-	-	8,568
教 育 服 務 業	-	0.83	-	-	8,450
醫 療 保 健 及 社 會 工 作 服 務 業	-	0.87	-	-	13,322
藝 術、娛 樂 及 休 閒 服 務 業	-	6.48	-	-	4,487
其 他 服 務 業	-	5.68	-	-	13,449
失業者/非勞動力/現役軍人	7.42	7.90	0.16	0.64	193,008
職					
民 意 代 表、主 管 及 經 理 人 員	-	6.07	-	-	2,222
專 業 人 員	-	2.00	-	-	14,562
技 術 員 及 助 理 專 業 人 員	-	1.93	-	-	12,694
事 務 支 援 人 員	-	-	-	0.18	14,645
服 務 及 銷 售 工 作 人 員	-	4.93	0.06	0.09	51,378
農、林、漁、牧業生產人員	-	6.02	0.20	0.92	13,310
技 藝 有 關 工 作 人 員	-	4.18	-	0.71	49,833
機 械 設 備 操 作 及 組 裝 人 員	-	1.31	-	0.10	40,913
基 層 技 術 工 及 勞 力 工	-	7.32	-	1.13	35,313
失業者/非勞動力/現役軍人	7.42	7.90	0.16	0.64	193,008

註1：本題調查對象為15歲以上民間人口及現役軍人。

註2：本題為複選題。

表E21 原住民沒有參加社會保險原因－按人口特性分

103年12月

單位：人次/百人次、人

項目別				不知道有 這些保險	不知道 如何參加	參加條件 太嚴苛	申請手續 麻煩	不需要 參加	沒有多餘 的錢投保	其他	總人數 (人)
總 性	計 別			1.36	4.98	-	-	2.97	85.02	6.62	2,234
	男			-	-	-	-	4.26	90.87	6.63	1,208
	女			2.95	10.85	-	-	1.46	78.13	6.60	1,026
年	齡										
15	~	19	歲	-	21.79	-	-	23.18	42.10	12.94	195
20	~	24	歲	-	-	-	-	-	-	-	-
25	~	29	歲	-	-	-	-	-	86.40	13.60	266
30	~	34	歲	-	-	-	-	-	90.31	9.69	407
35	~	39	歲	9.11	-	-	-	-	85.26	5.63	333
40	~	44	歲	-	16.14	-	-	-	83.86	-	249
45	~	49	歲	-	-	-	-	6.04	100.00	-	352
50	~	54	歲	-	10.81	-	-	-	78.52	10.67	265
55	~	59	歲	-	-	-	-	-	100.00	-	91
60	~	64	歲	-	-	-	-	-	100.00	-	41
65	歲	及	以	-	-	-	-	-	100.00	-	35
教	育	程	度								
小	學	及	以	-	5.54	-	-	5.84	88.63	-	517
國	(初)	-	4.72	-	-	2.50	95.28	-	852
高	中	(職	4.60	6.44	-	-	-	82.30	6.66	659
專			科	-	-	-	-	-	100.00	-	62
大	學	及	以	-	-	-	-	10.36	17.78	71.86	145
婚	姻	狀	況								
未			婚	-	5.13	-	-	5.45	74.97	14.45	828
有	配		偶	3.64	3.44	-	-	-	89.52	3.40	832
離	婚	或	分	-	8.03	-	-	4.24	91.97	-	501
喪			偶	-	-	-	-	-	100.00	-	74
個	人	每	月								
沒	有	收	入	-	4.36	-	-	4.64	82.11	8.89	973
未	滿	1	萬	-	-	-	-	-	100.00	-	331
1	萬	元	~	6.57	8.72	-	-	4.61	84.71	-	461
2	萬	元	~	-	8.53	-	-	-	83.96	7.51	335
3	萬	元	~	-	-	-	-	-	100.00	-	42
4	萬	元	~	-	-	-	-	-	100.00	-	29
5	萬	元	~	-	-	-	-	-	-	100.00	36
6	萬	元	~	-	-	-	-	-	100.00	-	26
7	萬	元	及	-	-	-	-	-	-	-	-

註1：本題調查對象為沒有參加任何社會保險者。

註2：本題為複選題。

表E21-1 原住民沒有參加社會保險原因－按地區別分

103年12月

單位：人次/百人次、人

項目別	不知道有 這些保險	不知道 如何參加	參加條件 太嚴苛	申請手續 麻煩	不需要 參加	沒有多餘 的錢投保	其他	總人數 (人)
總 計	1.36	4.98	-	-	2.97	85.02	6.62	2,234
行 政 區 域								
山 地 鄉	-	3.24	-	-	-	93.56	3.20	883
平地原住民鄉鎮市	-	-	-	-	5.71	83.27	11.02	528
非原住民鄉鎮市	3.68	10.05	-	-	4.40	76.99	7.46	823
統 計 區 域								
北 部 地 區	4.25	-	-	-	2.10	85.04	8.61	713
山 地 鄉	-	-	-	-	-	100.00	-	106
平地原住民鄉鎮市	-	-	-	-	-	-	-	-
非原住民鄉鎮市	4.99	-	-	-	2.47	82.42	10.12	607
中 部 地 區	-	16.13	-	-	4.15	83.87	-	513
山 地 鄉	-	-	-	-	-	100.00	-	343
平地原住民鄉鎮市	-	-	-	-	-	-	-	-
非原住民鄉鎮市	-	48.77	-	-	12.54	51.23	-	170
南 部 地 區	-	9.73	-	-	-	80.66	9.61	294
山 地 鄉	-	16.61	-	-	-	66.98	16.41	172
平地原住民鄉鎮市	-	-	-	-	-	100.00	-	84
非原住民鄉鎮市	-	-	-	-	-	100.00	-	38
東 部 地 區	-	-	-	-	4.22	87.63	8.15	714
山 地 鄉	-	-	-	-	-	100.00	-	261
平地原住民鄉鎮市	-	-	-	-	6.79	80.10	13.10	444
非原住民鄉鎮市	-	-	-	-	-	100.00	-	8

註1：本題調查對象為沒有參加任何社會保險者。

註2：本題為複選題。

表E21-2 原住民沒有參加社會保險原因—按目前工作狀況分

103年12月

單位：人次/百人次、人

項目別	不知道有 這些保險	不知道 如何參加	參加條件 太嚴苛	申請手續 麻煩	不需要 參加	沒有多餘 的錢投保	其他	總人數 (人)
總計	1.36	4.98	-	-	2.97	85.02	6.62	2,234
行 業								
農 林 漁 牧 業	-	-	-	-	-	100.00	-	281
礦 業 及 土 石 採 取 業	-	-	-	-	-	-	-	-
製 造 業	-	-	-	-	-	-	100.00	25
電力及燃氣供應業	-	-	-	-	-	-	-	-
用水供應及污染整治業	-	-	-	-	-	-	-	-
營 造 業	-	5.61	-	-	4.17	94.39	-	510
批 發 及 零 售 業	-	-	-	-	-	100.00	-	26
運 輸 及 倉 儲 業	-	-	-	-	-	100.00	-	17
住 宿 及 餐 飲 業	-	-	-	-	-	38.79	61.21	59
資訊及通訊傳播業	-	-	-	-	-	-	-	-
金 融 及 保 險 業	-	-	-	-	-	-	-	-
不 動 產 業	-	-	-	-	-	-	-	-
專業、科學及技術服務業	-	-	-	-	-	-	-	-
支 援 服 務 業	-	53.54	-	-	-	46.46	-	75
公 共 行 政 及 國 防 ； 強 制 性 社 會 安 全	-	-	-	-	-	-	-	-
教 育 服 務 業	-	-	-	-	-	-	-	-
醫 療 保 健 及 社 會 工 作 服 務 業	-	-	-	-	-	-	-	-
藝術、娛樂及休閒服務業	-	-	-	-	-	-	-	-
其 他 服 務 業	-	-	-	-	-	-	-	-
失業者/非勞動力/現役軍人	2.44	3.42	-	-	3.64	83.53	6.97	1,241
職 業								
民意代表、主管及經理人員	-	-	-	-	-	-	-	-
專 業 人 員	-	-	-	-	-	-	-	-
技術員及助理專業人員	-	-	-	-	-	-	-	-
事 務 支 援 人 員	-	-	-	-	-	100.00	-	26
服務及銷售工作人員	-	-	-	-	-	100.00	-	49
農、林、漁、牧業生產人員	-	-	-	-	-	100.00	-	122
技 藝 有 關 工 作 人 員	-	8.06	-	-	5.99	91.94	-	355
機械設備操作及組裝人員	-	-	-	-	-	40.46	59.54	42
基層技術工及勞力工	-	10.09	-	-	-	80.83	9.08	399
失業者/非勞動力/現役軍人	2.44	3.42	-	-	3.64	83.53	6.97	1,241

註1：本題調查對象為沒有參加任何社會保險者。

註2：本題為複選題。

表E22 原住民參加商業保險情形－按人口特性分

103年12月

單位：人次/百人次、人

項目別				意外保險 (含學生平安保險)	壽險	醫療險	其他	沒有參加其他保險	總人數 (人)
總性				35.45	20.32	24.90	0.64	55.18	427,879
計別									
男				38.42	20.26	24.66	0.70	53.41	205,480
女				32.71	20.38	25.12	0.58	56.81	222,399
年 齡									
15	~	19	歲	82.91	9.56	13.88	0.71	15.82	49,573
20	~	24	歲	47.43	17.86	21.15	0.95	45.76	49,334
25	~	29	歲	32.89	25.39	30.23	0.86	55.57	40,598
30	~	34	歲	33.76	29.82	34.12	0.36	53.56	44,676
35	~	39	歲	34.66	29.43	34.21	0.68	52.53	41,232
40	~	44	歲	27.05	25.21	31.12	0.88	59.48	38,431
45	~	49	歲	28.28	23.04	28.17	0.73	61.33	38,409
50	~	54	歲	27.81	21.89	26.28	0.57	62.47	37,027
55	~	59	歲	21.76	18.54	24.56	0.30	66.77	31,271
60	~	64	歲	18.34	16.18	20.74	0.55	71.63	21,750
65	歲	及	以	5.92	4.70	8.18	0.22	88.60	35,577
教 育 程 度									
小 學 及 以 下				11.50	9.62	13.10	0.22	81.16	88,339
國 (初) 中				21.56	11.53	17.36	0.43	70.22	85,629
高 中 (職)				40.69	22.06	26.58	0.67	49.13	166,385
專 科				55.41	40.70	45.64	1.09	30.62	25,472
大 學 及 以 上				66.46	34.66	39.07	1.27	23.71	62,054
婚 姻 狀 況									
未 婚				51.69	18.72	22.07	0.77	41.59	163,924
有 配 偶				28.85	24.30	30.35	0.61	59.18	208,604
離 婚 或 分 居				16.39	13.08	15.46	0.52	75.04	25,820
喪 偶				8.57	7.46	10.41	0.26	84.97	29,531
個 人 每 月 收 入									
沒 有 收 入				51.84	13.39	18.48	0.43	42.16	113,731
未 滿 1 萬 元				15.94	7.64	11.47	0.32	78.32	67,350
1 萬 元 ~ 未 滿 2 萬 元				22.67	14.62	17.88	0.54	69.49	38,251
2 萬 元 ~ 未 滿 3 萬 元				25.73	20.98	25.70	0.87	62.80	95,008
3 萬 元 ~ 未 滿 4 萬 元				36.81	30.04	35.00	0.82	50.14	69,573
4 萬 元 ~ 未 滿 5 萬 元				49.06	38.33	44.68	0.51	36.61	27,784
5 萬 元 ~ 未 滿 6 萬 元				55.78	56.64	56.85	1.57	28.31	9,958
6 萬 元 ~ 未 滿 7 萬 元				64.93	50.95	58.36	1.65	22.53	3,660
7 萬 元 及 以 上				66.12	77.70	77.43	2.74	17.33	2,563

註1：本題調查對象為15歲以上民間人口及現役軍人。

註2：本題為複選題。

表E22-1 原住民參加商業保險情形－按地區別分

		103年12月				單位：人次/百人次、人	
項目別		意外保險 (含學生平安保險)	壽險	醫療險	其他	沒有參加其他保險	總人數 (人)
總計		35.45	20.32	24.90	0.64	55.18	427,879
行政區域							
山地鄉		29.15	14.94	20.63	0.50	62.84	135,349
平地原住民鄉鎮市		36.89	22.44	27.95	1.37	55.42	110,435
非原住民鄉鎮市		39.26	23.03	26.22	0.30	49.33	182,095
統計區域							
北部地區		35.05	17.45	26.21	0.28	52.10	141,382
山地鄉		30.96	9.39	35.43	0.37	54.39	26,586
平地原住民鄉鎮市		6.85	6.85	6.85	-	93.15	448
非原住民鄉鎮市		36.11	19.37	24.14	0.26	51.41	114,348
中部地區		37.89	21.37	19.60	0.38	56.97	59,809
山地鄉		22.13	10.47	9.71	0.59	73.34	24,856
平地原住民鄉鎮市		49.79	37.27	35.32	-	42.64	2,265
非原住民鄉鎮市		49.05	28.55	26.03	0.26	45.51	32,688
南部地區		35.33	22.70	24.65	0.35	54.74	83,939
山地鄉		32.40	18.16	18.78	0.28	60.33	47,182
平地原住民鄉鎮市		14.49	2.96	14.24	-	72.17	1,835
非原住民鄉鎮市		40.39	29.87	33.14	0.46	46.27	34,922
東部地區		34.89	21.33	25.97	1.27	57.73	142,749
山地鄉		28.40	17.86	19.71	0.82	65.10	36,725
平地原住民鄉鎮市		37.13	22.53	28.12	1.43	55.24	105,887
非原住民鄉鎮市		45.03	18.04	46.64	-	8.32	137

註1：本題調查對象為15歲以上民間人口及現役軍人。

註2：本題為複選題。

表E22-2 原住民參加商業保險情形－按目前工作狀況分

		103年12月				單位：人次/百人次、人	
項目別		意外保險 (含學生平安保險)	壽險	醫療險	其他	沒有參加其他保險	總人數 (人)
總計	業	35.45	20.32	24.90	0.64	55.18	427,879
農 林 漁 牧 業		15.48	12.63	18.00	0.80	75.43	24,637
礦 業 及 土 石 採 取 業		36.53	25.24	28.68	-	53.39	1,197
製 造 業		30.09	26.62	30.93	0.35	57.26	37,920
電 力 及 燃 氣 供 應 業		49.78	42.97	47.29	1.32	39.36	849
用 水 供 應 及 污 染 整 治 業		29.20	22.24	22.28	-	64.59	2,577
營 造 業		29.58	14.92	20.39	0.83	63.84	46,155
批 發 及 零 售 業		29.83	27.68	32.58	0.62	53.19	21,181
運 輸 及 倉 儲 業		44.41	27.69	31.57	0.91	44.08	13,328
住 宿 及 餐 飲 業		29.97	24.68	26.20	1.05	58.28	25,205
資 訊 及 通 訊 傳 播 業		50.27	43.33	49.03	1.77	36.92	1,482
金 融 及 保 險 業		73.87	74.16	80.14	5.70	9.67	2,392
不 動 產 業		64.02	65.40	70.27	-	22.43	534
專 業、科 學 及 技 術 服 務 業		43.92	44.11	49.75	3.82	44.18	1,790
支 援 服 務 業		25.84	15.93	20.29	0.56	64.30	7,348
公 共 行 政 及 國 防； 強 制 性 社 會 安 全		58.38	54.64	59.67	1.58	26.22	8,568
教 育 服 務 業		50.83	43.76	49.82	0.89	36.64	8,450
醫 療 保 健 及 社 會 工 作 服 務 業		48.21	47.28	52.20	1.58	35.03	13,322
藝 術、娛 樂 及 休 閒 服 務 業		33.36	29.74	37.15	-	55.99	4,487
其 他 服 務 業		31.74	28.84	32.90	0.89	53.53	13,449
失業者/非勞動力/現役軍人		38.54	13.07	17.70	0.35	54.78	193,008
職 業							
民意代表、主管及經理人員		73.14	60.20	64.78	4.83	17.44	2,222
專 業 人 員		55.35	55.82	57.32	0.91	30.05	14,562
技術員及助理專業人員		48.52	48.38	55.13	3.19	33.85	12,694
事 務 支 援 人 員		45.60	47.78	51.71	1.21	36.07	14,645
服務及銷售工作人員		32.38	28.05	32.46	0.57	52.25	51,378
農、林、漁、牧業生產人員		19.12	15.91	19.83	0.90	72.03	13,310
技 藝 有 關 工 作 人 員		31.10	18.29	23.51	0.73	60.46	49,833
機械設備操作及組裝人員		34.96	23.22	27.72	0.43	55.21	40,913
基層技術工及勞力工		16.41	11.24	15.97	0.79	76.09	35,313
失業者/非勞動力/現役軍人		38.54	13.07	17.70	0.35	54.78	193,008

註1：本題調查對象為15歲以上民間人口及現役軍人。

註2：本題為複選題。

表E23 原住民上網率－按人口特性分

103年9月

單位：%、人

項目別				最近一個月上網率			曾經上網率			總人數 (人)
				總計	有	沒有	總計	有	沒有	
總性	計別			100.00	63.05	36.95	100.00	64.77	35.23	426,050
	男			100.00	64.69	35.31	100.00	66.37	33.63	204,608
	女			100.00	61.54	38.46	100.00	63.28	36.72	221,442
年	齡									
15	~	19	歲	100.00	92.87	7.13	100.00	94.69	5.31	50,033
20	~	24	歲	100.00	94.09	5.91	100.00	96.04	3.96	48,822
25	~	29	歲	100.00	92.40	7.60	100.00	94.28	5.72	40,502
30	~	34	歲	100.00	89.03	10.97	100.00	90.77	9.23	44,789
35	~	39	歲	100.00	78.38	21.62	100.00	79.94	20.06	40,864
40	~	44	歲	100.00	66.16	33.84	100.00	68.85	31.15	38,373
45	~	49	歲	100.00	51.73	48.27	100.00	53.68	46.32	38,500
50	~	54	歲	100.00	34.00	66.00	100.00	35.92	64.08	36,905
55	~	59	歲	100.00	18.46	81.54	100.00	20.29	79.71	30,816
60	~	64	歲	100.00	11.28	88.72	100.00	11.73	88.27	21,249
65	歲	及	以上	100.00	2.78	97.22	100.00	3.07	96.93	35,198
教	育	程	度							
小	學	及	以下	100.00	11.11	88.89	100.00	11.94	88.06	89,978
國	(初)	100.00	47.97	52.03	100.00	50.32	49.68	82,140
高	中	(職	100.00	81.68	18.32	100.00	83.80	16.20	165,625
專			科	100.00	90.96	9.04	100.00	92.68	7.32	26,028
大	學	及	以上	100.00	96.78	3.22	100.00	97.86	2.14	62,281
婚	姻	狀	況							
未			婚	100.00	86.90	13.10	100.00	88.67	11.33	164,632
有	配		偶	100.00	53.47	46.53	100.00	55.41	44.59	205,377
離	婚	或	分	100.00	47.34	52.66	100.00	48.33	51.67	26,271
喪			偶	100.00	11.17	88.83	100.00	11.66	88.34	29,770
個	人	每	月							
沒	有	收	入	100.00	70.89	29.11	100.00	72.54	27.46	110,127
未	滿	1	萬	100.00	22.28	77.72	100.00	23.25	76.75	68,155
1	萬	元	~	100.00	48.15	51.85	100.00	50.26	49.74	44,479
2	萬	元	~	100.00	73.75	26.25	100.00	75.56	24.44	91,065
3	萬	元	~	100.00	76.22	23.78	100.00	78.13	21.87	68,760
4	萬	元	~	100.00	76.84	23.16	100.00	79.01	20.99	25,977
5	萬	元	~	100.00	79.15	20.85	100.00	80.87	19.13	9,969
6	萬	元	~	100.00	88.76	11.24	100.00	91.00	9.00	4,304
7	萬	元	及	100.00	84.83	15.17	100.00	87.80	12.20	3,213

註：本題調查對象為15歲以上民間人口及現役軍人。

表E23-1 原住民上網率－按地區別分

103年9月

單位：%、人

項目別	最近一個月上網率			曾經上網率			總人數 (人)
	總計	有	沒有	總計	有	沒有	
總計	100.00	63.05	36.95	100.00	64.77	35.23	426,050
行政區域							
山地鄉	100.00	54.93	45.07	100.00	56.43	43.57	135,391
平地原住民鄉鎮市	100.00	55.14	44.86	100.00	56.46	43.54	110,299
非原住民鄉鎮市	100.00	73.98	26.02	100.00	76.10	23.90	180,360
統計區域							
北部地區	100.00	72.80	27.20	100.00	74.24	25.76	140,323
山地鄉	100.00	62.18	37.82	100.00	63.16	36.84	26,557
平地原住民鄉鎮市	100.00	33.94	66.06	100.00	33.94	66.06	439
非原住民鄉鎮市	100.00	75.43	24.57	100.00	77.00	23.00	113,327
中部地區	100.00	65.64	34.36	100.00	67.92	32.08	59,503
山地鄉	100.00	55.56	44.44	100.00	56.04	43.96	24,852
平地原住民鄉鎮市	100.00	63.29	36.71	100.00	65.65	34.35	2,264
非原住民鄉鎮市	100.00	73.55	26.45	100.00	77.20	22.80	32,387
南部地區	100.00	57.75	42.25	100.00	60.11	39.89	83,655
山地鄉	100.00	50.18	49.82	100.00	52.46	47.54	47,292
平地原住民鄉鎮市	100.00	31.13	68.87	100.00	32.75	67.25	1,848
非原住民鄉鎮市	100.00	69.55	30.45	100.00	72.05	27.95	34,515
東部地區	100.00	55.49	44.51	100.00	56.85	43.15	142,569
山地鄉	100.00	55.39	44.61	100.00	56.95	43.05	36,690
平地原住民鄉鎮市	100.00	55.48	44.52	100.00	56.77	43.23	105,748
非原住民鄉鎮市	100.00	94.95	5.05	100.00	94.95	5.05	131

註：本題調查對象為15歲以上民間人口及現役軍人。

表E24 原住民無線網路、行動網路使用經驗—按人口特性分

103年9月

單位：%、人

項目別				無線網路使用經驗			行動網路使用經驗			總人數 (人)
				總計	有	沒有	總計	有	沒有	
總計				100.00	56.32	43.68	100.00	60.32	39.68	426,050
性別										
男				100.00	57.85	42.15	100.00	61.74	38.26	204,608
女				100.00	54.91	45.09	100.00	59.01	40.99	221,442
年齡										
15 ~ 19 歲				100.00	82.75	17.25	100.00	82.14	17.86	50,033
20 ~ 24 歲				100.00	86.32	13.68	100.00	92.44	7.56	48,822
25 ~ 29 歲				100.00	85.66	14.34	100.00	92.06	7.94	40,502
30 ~ 34 歲				100.00	81.54	18.46	100.00	87.69	12.31	44,789
35 ~ 39 歲				100.00	69.60	30.40	100.00	76.64	23.36	40,864
40 ~ 44 歲				100.00	58.56	41.44	100.00	65.22	34.78	38,373
45 ~ 49 歲				100.00	45.74	54.26	100.00	49.80	50.20	38,500
50 ~ 54 歲				100.00	27.08	72.92	100.00	30.05	69.95	36,905
55 ~ 59 歲				100.00	13.77	86.23	100.00	16.43	83.57	30,816
60 ~ 64 歲				100.00	8.44	91.56	100.00	8.93	91.07	21,249
65 歲及以上				100.00	1.82	98.18	100.00	1.81	98.19	35,198
教育程度										
小學及以下				100.00	8.81	91.19	100.00	9.64	90.36	89,978
國（初）中				100.00	40.21	59.79	100.00	45.22	54.78	82,140
高中（職）				100.00	73.21	26.79	100.00	78.11	21.89	165,625
專科				100.00	83.91	16.09	100.00	89.81	10.19	26,028
大學及以上				100.00	89.77	10.23	100.00	93.80	6.20	62,281
婚姻狀況										
未婚				100.00	79.15	20.85	100.00	82.84	17.16	164,632
有配偶				100.00	46.97	53.03	100.00	51.58	48.42	205,377
離婚或分居				100.00	40.59	59.41	100.00	45.67	54.33	26,271
喪偶				100.00	8.43	91.57	100.00	9.01	90.99	29,770
個人每月收入										
沒有收入				100.00	62.52	37.48	100.00	64.37	35.63	110,127
未滿1萬元				100.00	19.39	80.61	100.00	20.22	79.78	68,155
1萬元~未滿2萬元				100.00	43.18	56.82	100.00	45.97	54.03	44,479
2萬元~未滿3萬元				100.00	65.97	34.03	100.00	72.53	27.47	91,065
3萬元~未滿4萬元				100.00	68.66	31.34	100.00	75.05	24.95	68,760
4萬元~未滿5萬元				100.00	69.33	30.67	100.00	76.28	23.72	25,977
5萬元~未滿6萬元				100.00	71.82	28.18	100.00	79.68	20.32	9,969
6萬元~未滿7萬元				100.00	83.19	16.81	100.00	87.73	12.27	4,304
7萬元及以上				100.00	82.23	17.77	100.00	83.57	16.43	3,213

註：本題調查對象為15歲以上民間人口及現役軍人。

表E24-1 原住民無線網路、行動網路使用經驗－按地區別分

103年9月

單位：%、人

項目別	無線網路使用經驗			行動網路使用經驗			總人數 (人)
	總計	有	沒有	總計	有	沒有	
總計	100.00	56.32	43.68	100.00	60.32	39.68	426,050
行政區域							
山地鄉	100.00	51.19	48.81	100.00	52.82	47.18	135,391
平地原住民鄉鎮市	100.00	48.06	51.94	100.00	50.22	49.78	110,299
非原住民鄉鎮市	100.00	65.23	34.77	100.00	72.12	27.88	180,360
統計區域							
北部地區	100.00	62.11	37.89	100.00	70.87	29.13	140,323
山地鄉	100.00	59.74	40.26	100.00	61.79	38.21	26,557
平地原住民鄉鎮市	100.00	-	100.00	100.00	33.94	66.06	439
非原住民鄉鎮市	100.00	62.90	37.10	100.00	73.14	26.86	113,327
中部地區	100.00	60.79	39.21	100.00	62.60	37.40	59,503
山地鄉	100.00	49.63	50.37	100.00	50.05	49.95	24,852
平地原住民鄉鎮市	100.00	55.40	44.60	100.00	61.79	38.21	2,264
非原住民鄉鎮市	100.00	69.74	30.26	100.00	72.28	27.72	32,387
南部地區	100.00	56.10	43.90	100.00	57.25	42.75	83,655
山地鄉	100.00	47.81	52.19	100.00	49.95	50.05	47,292
平地原住民鄉鎮市	100.00	32.75	67.25	100.00	31.16	68.84	1,848
非原住民鄉鎮市	100.00	68.71	31.29	100.00	68.64	31.36	34,515
東部地區	100.00	48.89	51.11	100.00	50.79	49.21	142,569
山地鄉	100.00	50.40	49.60	100.00	51.90	48.10	36,690
平地原住民鄉鎮市	100.00	48.37	51.63	100.00	50.37	49.63	105,748
非原住民鄉鎮市	100.00	44.19	55.81	100.00	75.68	24.32	131

註：本題調查對象為15歲以上民間人口及現役軍人。

表E25 個人現在擁有可上網設備-按人口特性分

103年9月

單位：人次/百人次、人

項目別				桌上型 電腦	筆記型 電腦	平板電腦	智慧型 手機	其他	都沒有	母體數 (人)
總性				30.04	9.26	6.22	57.84	-	37.28	426,050
男				30.70	9.04	5.47	59.18	-	35.70	204,608
女				29.43	9.46	6.91	56.60	-	38.73	221,442
年 齡										
15	~	19	歲	50.73	11.77	5.12	76.98	-	9.50	50,033
20	~	24	歲	44.97	16.37	8.32	90.05	-	5.07	48,822
25	~	29	歲	42.69	16.38	10.03	89.66	-	6.61	40,502
30	~	34	歲	41.65	13.05	10.93	84.89	-	10.31	44,789
35	~	39	歲	40.24	11.12	8.92	73.29	-	20.83	40,864
40	~	44	歲	28.66	9.16	7.04	62.16	-	33.31	38,373
45	~	49	歲	21.09	6.00	5.86	48.11	-	48.39	38,500
50	~	54	歲	14.39	4.86	3.78	28.72	-	67.46	36,905
55	~	59	歲	8.07	1.89	1.82	14.52	-	83.23	30,816
60	~	64	歲	4.59	1.01	1.34	7.91	-	90.80	21,249
65	歲	及	以	1.06	0.35	0.20	1.53	-	98.13	35,198
教 育 程 度										
小	學	及	以	2.74	0.52	0.51	8.56	-	90.16	89,978
國	(初)	16.49	2.29	3.01	43.27	-	52.35	82,140
高	中	(職	36.68	9.23	6.64	74.85	-	18.53	165,625
專			科	50.73	19.68	14.84	86.57	-	8.60	26,028
大	學	及	以	61.04	26.78	13.98	91.02	-	2.83	62,281
婚 姻 狀 況										
未			婚	42.65	14.03	7.36	79.56	-	13.46	164,632
有		配	偶	25.71	7.29	6.36	49.51	-	46.45	205,377
離	婚	、	分	15.34	4.09	3.62	43.37	-	53.96	26,271
喪			偶	3.17	1.01	1.18	7.96	-	91.00	29,770
個 人 每 月 收 入										
沒	有		收	37.17	10.77	5.67	60.93	-	30.19	110,127
未	滿	1	萬	10.41	2.32	2.23	18.43	-	79.14	68,155
1	萬	元	~	18.29	5.21	4.81	43.82	-	51.98	44,479
2	萬	元	~	30.31	8.36	5.89	70.80	-	26.12	91,065
3	萬	元	~	36.67	12.01	8.08	72.32	-	23.24	68,760
4	萬	元	~	36.27	13.06	8.82	74.62	-	22.51	25,977
5	萬	元	~	46.97	22.05	16.10	75.01	-	19.88	9,969
6	萬	元	~	63.14	23.79	17.17	83.53	-	10.98	4,304
7	萬	元	及	67.76	37.12	32.20	81.51	-	13.77	3,213

註1：本題調查對象為15歲以上民間人口及現役軍人。

註2：本題為複選題。

表E25-1 個人現在擁有可上網設備-按地區別分

103年9月

單位：人次/百人次、人

項目別	桌上型 電腦	筆記型 電腦	平板電腦	智慧型 手機	其他	都沒有	母體數 (人)
總 計	30.04	9.26	6.22	57.84	-	37.28	426,050
行 政 區 域							
山 地 鄉	23.92	7.70	4.92	48.98	-	45.68	135,391
平地原住民鄉鎮市	21.69	8.00	4.84	49.90	-	46.84	110,299
非原住民鄉鎮市	39.74	11.20	8.03	69.35	-	25.12	180,360
統 計 區 域							
北 部 地 區	34.25	9.48	5.70	68.30	-	26.90	140,323
山 地 鄉	21.07	9.96	3.79	57.01	-	38.30	26,557
平地原住民鄉鎮市	7.57	2.52	6.96	33.94	-	66.06	439
非原住民鄉鎮市	37.44	9.40	6.14	71.08	-	24.08	113,327
中 部 地 區	38.32	10.98	7.81	57.42	-	33.60	59,503
山 地 鄉	33.06	7.67	5.72	43.91	-	45.19	24,852
平地原住民鄉鎮市	25.21	14.14	8.71	51.47	-	37.34	2,264
非原住民鄉鎮市	43.28	13.29	9.35	68.20	-	24.44	32,387
南 部 地 區	31.96	9.58	8.34	54.14	-	41.92	83,655
山 地 鄉	23.41	5.80	5.12	47.53	-	50.13	47,292
平地原住民鄉鎮市	28.12	3.52	4.24	25.84	-	68.84	1,848
非原住民鄉鎮市	43.88	15.09	12.97	64.72	-	29.24	34,515
東 部 地 區	21.31	8.13	4.82	49.89	-	46.30	142,569
山 地 鄉	20.44	8.52	4.94	48.45	-	45.63	36,690
平地原住民鄉鎮市	21.56	7.97	4.76	50.35	-	46.58	105,748
非原住民鄉鎮市	62.23	24.76	20.16	80.28	-	5.05	131

註1：本題調查對象為15歲以上民間人口及現役軍人。

註2：本題為複選題。

表E26 如果有工作職缺，原住民希望透過哪些方式得知-按人口特性分

				103年					單位：人次/百人次、人			
項目別				實體郵件寄送	教會	電子郵件寄送	電話通知	就業服務員	其他	不需要	樣本數(人)	母體數(人)
總性計別				22.33	1.67	0.64	6.63	5.30	0.19	68.16	54,522	425,065
男				21.58	1.69	0.51	6.75	5.17	0.20	68.90	26,191	204,189
女				23.03	1.65	0.76	6.52	5.42	0.18	67.48	28,331	220,876
年 齡												
15	~	19	歲	23.67	1.94	0.43	5.48	5.11	0.08	67.55	6,430	50,130
20	~	24	歲	26.29	2.05	1.07	7.85	5.93	0.15	62.27	6,236	48,613
25	~	29	歲	25.23	1.82	1.47	8.73	6.18	0.14	62.97	5,192	40,480
30	~	34	歲	24.85	1.76	1.26	8.59	6.08	0.23	63.53	5,740	44,751
35	~	39	歲	24.95	1.74	1.07	8.08	5.98	0.22	63.83	5,218	40,680
40	~	44	歲	23.94	1.79	0.27	7.63	5.83	0.40	65.78	4,918	38,342
45	~	49	歲	23.37	1.88	0.37	6.60	5.51	0.34	67.05	4,943	38,537
50	~	54	歲	22.21	1.39	0.21	6.27	5.48	0.15	69.18	4,708	36,703
55	~	59	歲	18.89	1.57	0.16	6.23	4.91	0.13	72.34	3,938	30,700
60	~	64	歲	14.83	1.01	-	4.14	3.59	0.31	78.86	2,707	21,106
65	歲	及	以上	10.07	0.77	0.06	1.12	2.26	0.02	86.80	4,492	35,023
教 育 程 度												
小	學	及	以下	15.55	1.11	0.06	4.53	4.42	0.14	77.52	11,541	89,980
國	(初)	24.86	1.73	0.26	8.04	6.74	0.27	64.38	10,884	84,863
高	中	(職	24.07	1.91	0.62	7.35	5.49	0.17	65.64	21,102	164,517
專			科	21.75	2.28	1.37	5.61	4.69	0.23	68.47	3,267	25,470
大	學	及	以上	24.41	1.48	1.81	6.24	4.30	0.19	66.27	7,727	60,235
婚 姻 狀 況												
未			婚	23.55	1.55	0.85	7.14	5.53	0.14	66.25	21,064	164,222
有	配		偶	22.44	1.91	0.58	6.51	5.26	0.23	68.11	26,429	206,049
離	婚	、	分居	22.95	0.79	0.44	7.80	5.94	0.15	67.60	3,278	25,550
喪			偶	14.20	1.37	0.10	3.62	3.71	0.20	79.74	3,751	29,243
個 人 每 月 收 入												
沒	有	收	入	25.11	1.98	0.85	6.88	5.58	0.11	64.71	14,181	110,557
未	滿	1	萬 元	16.65	1.00	0.33	5.80	4.20	0.17	75.55	9,039	70,478
1	萬 元	~	未 滿 2 萬 元	22.86	2.60	0.54	9.84	8.46	0.24	64.73	5,623	43,838
2	萬 元	~	未 滿 3 萬 元	25.24	1.27	0.68	7.61	5.66	0.27	64.71	11,808	92,057
3	萬 元	~	未 滿 4 萬 元	21.03	1.70	0.58	5.04	4.44	0.22	70.45	8,488	66,164
4	萬 元	~	未 滿 5 萬 元	21.03	2.09	0.65	4.06	3.58	0.10	71.46	3,289	25,642
5	萬 元	~	未 滿 6 萬 元	17.81	1.54	0.51	5.06	4.31	0.49	73.04	1,270	9,903
6	萬 元	~	未 滿 7 萬 元	16.78	1.36	0.47	2.87	3.20	-	77.20	498	3,879
7	萬 元	及	以上	17.32	0.92	2.82	7.01	3.01	-	71.91	327	2,547

註1：本題調查對象為15歲以上民間人口及現役軍人。

註2：本題為複選題。

表E26-1 如果有工作職缺，原住民希望透過哪些方式得知-按地區別分

103年									
單位：人次/百人次、人									
項目別	實體郵件寄送	教會	電子郵件寄送	電話通知	就業服務員	其他	不需要	樣本數(人)	母體數(人)
總計	22.33	1.67	0.64	6.63	5.30	0.19	68.16	54,522	425,065
行政區									
山地鄉	16.99	3.02	0.23	5.56	5.63	0.15	74.25	17,257	134,534
平地原住民鄉鎮市	12.80	0.12	0.41	4.30	5.21	0.20	81.00	14,118	110,067
非原住民鄉鎮市	32.12	1.60	1.09	8.84	5.11	0.21	55.79	23,148	180,464
統計區									
北部地區	37.45	2.12	0.96	9.67	5.34	0.15	48.93	17,968	140,086
山地鄉	27.59	4.50	0.36	7.44	7.99	-	59.33	3,378	26,338
平地原住民鄉鎮市	92.72	-	-	-	-	-	7.28	57	446
非原住民鄉鎮市	39.52	1.58	1.10	10.22	4.74	0.19	46.67	14,533	113,302
中部地區	22.23	1.66	0.53	5.61	4.10	0.10	68.98	7,619	59,397
山地鄉	29.31	0.03	0.23	4.24	2.05	0.14	66.17	3,171	24,720
平地原住民鄉鎮市	34.69	0.45	-	12.60	0.76	-	55.72	290	2,263
非原住民鄉鎮市	15.95	2.98	0.79	6.17	5.90	0.07	72.04	4,158	32,414
南部地區	13.83	3.00	0.71	6.17	6.40	0.33	78.21	10,698	83,403
山地鄉	6.98	5.04	0.30	5.87	7.18	0.27	83.64	6,023	46,954
平地原住民鄉鎮市	14.86	0.31	0.45	4.20	2.07	-	83.53	235	1,829
非原住民鄉鎮市	23.07	0.37	1.28	6.69	5.57	0.42	70.56	4,441	34,620
東部地區	12.47	0.44	0.34	4.33	5.11	0.19	80.88	18,237	142,180
山地鄉	13.90	1.40	0.05	4.71	4.37	0.12	78.42	4,685	36,523
平地原住民鄉鎮市	11.95	0.11	0.42	4.15	5.38	0.21	81.81	13,536	105,529
非原住民鄉鎮市	31.50	-	12.29	45.28	-	-	14.87	16	128
縣									
新北市	27.33	0.49	0.64	12.77	1.55	0.17	60.06	5,268	41,073
臺北市	45.74	0.29	5.20	13.77	1.02	0.48	36.50	1,556	12,133
桃園市	52.94	1.09	0.70	11.62	14.01	0.15	28.94	6,008	46,836
臺中市	29.40	4.21	0.82	5.61	7.63	-	56.88	2,946	22,968
臺南市	52.93	0.51	1.12	5.11	15.79	-	39.18	663	5,167
高雄市	20.43	9.20	1.47	11.96	11.53	0.38	62.70	3,138	24,465
宜蘭縣	51.84	16.64	0.27	2.47	0.44	-	29.69	1,701	13,262
新竹縣	24.79	0.05	0.08	2.21	0.53	0.08	73.23	1,942	15,137
苗栗縣	48.27	-	0.44	10.44	1.66	0.21	43.72	929	7,240
彰化縣	2.77	-	0.34	10.55	0.09	0.20	86.78	601	4,683
南投縣	9.79	0.05	0.33	3.47	1.96	0.15	86.00	2,869	22,365
雲林縣	29.67	0.31	0.20	0.82	5.65	-	67.41	275	2,141
嘉義縣	11.59	3.61	-	1.27	11.08	0.30	83.79	486	3,787
屏東縣	6.36	0.17	0.33	3.94	1.55	0.36	90.17	5,937	46,281
臺東縣	23.19	0.15	0.36	4.57	8.49	0.10	68.65	7,721	60,195
花蓮縣	4.60	0.65	0.32	4.15	2.64	0.25	89.86	10,516	81,985
澎湖縣	16.05	0.40	1.35	3.93	28.80	-	65.69	215	1,677
基隆市	2.55	0.16	0.06	0.39	0.10	-	97.06	1,011	7,885
新竹市	1.37	-	1.73	13.10	0.22	-	85.55	482	3,759
嘉義市	7.41	-	-	1.13	3.92	-	91.64	260	2,026

註1：本題調查對象為15歲以上民間人口及現役軍人。

註2：本題為複選題。



原住民族委員會原住民族就業狀況基本調查及附帶調查

調查標準週：民國 103 年 12 月 14 日至 103 年 12 月 20 日

核定機關：行政院主計總處

核定文號：主普管字第 1020400231 號

核定有效期限：至民國 104 年 12 月 31 日

注意事項：

1. 本調查之法令依據：統計法第20條”政府辦理統計時被調查者有據實詳盡報告之義務。
2. 本表所填資料，只供整體決策與統計分析之用，工作人員絕不得對外洩漏，如有損害貴戶權益時，依法予以議處。
3. 由原住民族委員會委託典通股份有限公司執行調查。

親愛的受訪者 您好：

典通股份有限公司接受 原住民族委員會 委託進行「103 年原住民族就業狀況調查」。因為研究的需要，將會詢問您個人姓名、電話、年齡、收入、教育程度、職業與婚姻狀況等個人資料，本次調查所有資料僅作為整體分析之用，絕對不會將您個人資料公開，請您安心作答。典通股份有限公司尊重並將嚴格保護您個人資料的隱私權，絕不會將您的資料任意公開或違反任何法律行為之用途。

本研究所蒐集之資料將由典通股份有限公司保留兩年，兩年之後將予以銷毀。依個人資料保護法第三條規範：在資料銷毀前您具有以下權利：

1. 查詢或請求閱覽、2. 請求製給複製本、3. 請求補充或更正、4. 請求停止蒐集、處理或利用、5. 請求刪除
- 再次感謝您協助此項研究進行！

受訪者簽名：_____ 日 期：_____ 年 _____ 月 _____ 日

備註：

督導員：_____ 訪問日期：_____ 月 _____ 日 _____ 點 _____ 分 ~ _____ 點 _____ 分

訪問員：_____ 本戶共填寫調查表 _____ 份

可接受複查時段：☐ 早上 10:00~14:00(____:____~____:____)

☐ 中午 14:00~18:00(____:____~____:____)

☐ 晚上 18:00~22:00(____:____~____:____)

戶籍地址：_____ 縣 _____ 鄉鎮 _____ 村 _____ 路
 _____ 市 _____ 市區 _____ 里 _____ 鄰 _____ 街 _____ 段
 _____ 巷 _____ 弄 _____ 街 _____ 號之 _____ 第 _____ 樓之 _____

居住地址：☐ 1 同名單的戶籍地址 ☐ 2 同名單上的居住地址

☐ 3 不同 _____

聯絡電話：() _____ 手機：_____

樣本編號：☐ 1 新增樣本 ☐ 2 追蹤樣本 受訪者姓名：_____

縣市代碼： 層別： 鄉鎮市區代碼：

樣本戶號： 15 歲以上戶內原住民人口數： 人

戶內人口編號：戶長為 1，其餘依訪問順序編號 ① ② ③ ④ ⑤ ⑥ ⑦ ⑧ ⑨ ⑩

A 部分：基本資料

A1.是否為本人回答：☐1 是本人 ☐2 不是本人 代答者姓名：_____

A1-1 訪問方式：☐1 面對面訪問 ☐2 電話訪問 ☐3 其他_____

A2.性別：☐1 男性 ☐2 女性

A3.請問您的出生年月日/年齡：

☐1 民前 出生年月日：_____年_____月_____日 足歲：_____

☐2 民國

A4.請問您的教育程度？

☐1 不識字 ☐3 國小 ☐5 高中 ☐7 專科 ☐8 大學
☐2 自修 ☐4 國(初)中 ☐6 高職(含五專前三年) ☐9 研究所及以上

A5.請問您需不需要負責家計？

☐1 需要，是主要家計負責人 ☐2 需要，是次要(輔助)家計負責人 ☐3 不需要負責家計

A6.請問您所屬的族別？

☐1 阿美族 ☐6 賽夏族 ☐11 噶瑪蘭族 ☐16 卡那卡那富族
☐2 泰雅族 ☐7 雅美族(達悟) ☐12 太魯閣族 ☐17 其他_____
☐3 排灣族 ☐8 卑南族 ☐13 撒奇萊雅族
☐4 魯凱族 ☐9 鄒族 ☐14 賽德克族
☐5 布農族 ☐10 邵族 ☐15 拉阿魯哇族

A7.請問您現在的婚姻狀況？

☐1 未婚 **跳答 B1** ☐2 有配偶(含與人同居) ☐3 離婚、分居 **跳答 B1** ☐4 喪偶 **跳答 B1**

A8.請問您目前配偶所屬的族別？

☐1 阿美族 ☐6 賽夏族 ☐11 噶瑪蘭族 ☐16 卡那卡那富族
☐2 泰雅族 ☐7 雅美族(達悟) ☐12 太魯閣族 ☐17 其他_____
☐3 排灣族 ☐8 卑南族 ☐13 撒奇萊雅族 ☐18 非原住民
☐4 魯凱族 ☐9 鄒族 ☐14 賽德克族
☐5 布農族 ☐10 邵族 ☐15 拉阿魯哇族

B 部分：勞動力狀況

B1.請問您 12 月 14 日至 12 月 20 日在做什麼工作？(請詳細填寫)

B1-1.請問您 12 月 14 日至 12 月 20 日在做什麼工作？(單選，請依據 B1 進行勾選)

- ☐1 從事某種工作
☐2 利用課餘或假期工作
☐3 家事餘暇從事工作
☐4 有工作而未做 **跳答 B4**
☐5 無工作在找工作或已找工作在等待結果 **跳答 D1**
☐6 想工作而未找工作，且隨時可以開始工作 **跳答 D8**
☐7 求學及準備升學 (兼有工作者選 2、無工作在找工作或已找工作在等待結果選 5)
☐8 料理家務 (兼有工作者選 3、無工作在找工作或已找工作在等待結果選 5)
☐9 高齡(65 歲以上)、身心障礙 **續問 B2**
☐10 賦閒
☐11 傷病
☐12 現役軍人 **跳答 E1**
☐13 監管人口、失蹤人口 **結束訪問**
☐14 其他_____ **續問 B2**



B2.請問您在 12 月 14 日至 12 月 20 日有沒有做任何有酬或無酬家屬的工作(指幫同戶長或其他家屬從事營利工作，每週在 15 小時以上，而不支領薪資之就業者)(單選)

- ☐1 有利用課餘、假期、農閒或家事餘暇工作
- ☐2 有從事某種工作
- ☐3 有工作而未做
- ☐4 沒有做任何工作

續問 B3

跳答 B4

跳答 E1

B3.請問在 12 月 14 日至 12 月 20 日您實際工作幾小時？(註：7 天的總工作時數)

主要工作：_____小時 其他所有工作：_____小時 合計：_____小時

(工時未滿 35 小時者續問 B3-1，餘跳答 B6)

B3-1.在 12 月 14 日至 12 月 20 日您實際工作時數沒有達到 35 小時的主要原因是什麼？(單選)

- | | |
|----------------------------------------------|-----------------------------------------------------|
| <input type="checkbox"/> 1 業務不振 | <input type="checkbox"/> 6 照顧小孩 |
| <input type="checkbox"/> 2 無法找到工時大於 35 小時之工作 | <input type="checkbox"/> 7 照顧老人 |
| <input type="checkbox"/> 3 季節關係 | <input type="checkbox"/> 8 家事太忙(以照顧小孩或老人為主者圈 6 或 7) |
| <input type="checkbox"/> 4 天氣惡劣或災害影響 | <input type="checkbox"/> 9 功課太多 |
| <input type="checkbox"/> 5 工作本身不需 35 小時 | <input type="checkbox"/> 10 傷病、例假、事假、特別假 |
| <input type="checkbox"/> 12 其他_____ | <input type="checkbox"/> 11 不願多做 |

續答 B3-2

跳答 B6

B3-2.請問您想不想增加工作時數？(或增加額外工作)

- ☐1 想 ☐2 不想

跳答 B6

B3-3.請問您想增加工作時數(或增加額外工作)的主要原因？(單選) ※答完跳答 B6※

- | | | |
|-------------------------------------|--------------------------------------|------------------------------------|
| <input type="checkbox"/> 1 增加收入補貼家用 | <input type="checkbox"/> 3 希望全日工作 | <input type="checkbox"/> 5 工作不穩定 |
| <input type="checkbox"/> 2 工作時數太少 | <input type="checkbox"/> 4 目前工作只是暫時性 | <input type="checkbox"/> 6 其他_____ |

B4.請問在 12 月 14 日至 12 月 20 日您不去工作的主要原因是什麼？(單選)

- | | |
|---------------------------------------------|-------------------------------------------|
| <input type="checkbox"/> 1 傷病 | <input type="checkbox"/> 5 已定於短期內開始工作而無報酬 |
| <input type="checkbox"/> 2 季節性關係 | <input type="checkbox"/> 6 等待恢復工作 |
| <input type="checkbox"/> 3 例假、事假、特別假 | <input type="checkbox"/> 7 其他_____ |
| <input type="checkbox"/> 4 已受僱用領有報酬而因故未開始工作 | |

跳問 B6

續答 B5

跳問 D1

跳答 B6

B5.請問您在 12 月 14 日至 12 月 20 日有沒有工作報酬？

- ☐1 有 ☐2 沒有

B5-1.請問您在 12 月 1 日至 12 月 31 日之間有沒有工作報酬？

- ☐1 有 ☐2 沒有

※答完後跳答 D1※

B6.請問您主要經濟來源工作的身分是什麼？(單選)

- | | |
|--------------------------------------|-------------------------------------------------|
| <input type="checkbox"/> 1 雇主 | <input type="checkbox"/> 6 無酬家屬工作者(工時與 B3 答案對照) |
| <input type="checkbox"/> 2 自營作業者 | <input type="checkbox"/> 1 工時未滿 15 小時者 |
| <input type="checkbox"/> 3 受非營利組織僱用者 | <input type="checkbox"/> 2 工時 15 小時以上者(含 15 小時) |
| <input type="checkbox"/> 4 受公司/企業僱用者 | |
| <input type="checkbox"/> 5 受政府僱用者 | |

跳問 C1

續問 B6-1

跳問 C1

B6-1.請問您有沒有正式公務員任用資格？

- ☐1 有 ☐2 沒有

C 部分：就業狀況

C1.請問您主要經濟來源工作的行業是什麼？(以 12/14~12/20 為準) (單選)

- | | | |
|-------------------------------------------------|-----------------------------------------|---------------------------------------------|
| <input type="checkbox"/> 1 農林漁牧業 續問 C1-1 | <input type="checkbox"/> 8 運輸及倉儲業 | <input type="checkbox"/> 15 公共行政及國防；強制性社會安全 |
| <input type="checkbox"/> 2 礦業及土石採取業 | <input type="checkbox"/> 9 住宿及餐飲業 | <input type="checkbox"/> 16 教育服務業 |
| <input type="checkbox"/> 3 製造業 | <input type="checkbox"/> 10 資訊及通訊傳播業 | <input type="checkbox"/> 17 醫療保健及社會工作服務業 |
| <input type="checkbox"/> 4 電力及燃氣供應業 | <input type="checkbox"/> 11 金融及保險業 | <input type="checkbox"/> 18 藝術、娛樂及休閒服務業 |
| <input type="checkbox"/> 5 用水供應及污染整治業 | <input type="checkbox"/> 12 不動產業 | <input type="checkbox"/> 19 其他服務業 |
| <input type="checkbox"/> 6 營造業 | <input type="checkbox"/> 13 專業、科學及技術服務業 | |
| <input type="checkbox"/> 7 批發及零售業 | <input type="checkbox"/> 14 支援服務業 | |

(除答(1)農林漁牧業者續問 C1-1 及 C1-2，其餘跳答 C2)

C1-1.請問您平均每年農（林漁牧）閒期間約多久？

- | | | |
|---------------------------------------|---------------------------------------|------------------------------------------------|
| <input type="checkbox"/> 1 1 個月內 | <input type="checkbox"/> 3 2 至未滿 3 個月 | <input type="checkbox"/> 5 6 個月及以上 |
| <input type="checkbox"/> 2 1 至未滿 2 個月 | <input type="checkbox"/> 4 3 至未滿 6 個月 | <input type="checkbox"/> 6 沒有農閒時期 跳答 C2 |

C1-2.請問您農（林漁牧）閒期間有沒有打零工？(指其他有工作報酬的零工)

- | | | |
|--------------------------------|--------------------------------|---------------------------------|
| <input type="checkbox"/> 1 經常有 | <input type="checkbox"/> 2 偶爾有 | <input type="checkbox"/> 3 從來沒有 |
|--------------------------------|--------------------------------|---------------------------------|

C2.請問您主要經濟來源的工作是擔任什麼工作？(以 12/14~12/20 為準) (單選)

- | | | |
|-----------------------------------------|------------|----------|
| <input type="checkbox"/> 1 民意代表、主管及經理人員 | 工作內容：_____ | 編號：_____ |
| <input type="checkbox"/> 2 專業人員 | 工作內容：_____ | 編號：_____ |
| <input type="checkbox"/> 3 技術員及助理專業人員 | 工作內容：_____ | 編號：_____ |
| <input type="checkbox"/> 4 事務支援人員 | 工作內容：_____ | 編號：_____ |
| <input type="checkbox"/> 5 服務及銷售工作人員 | 工作內容：_____ | 編號：_____ |
| <input type="checkbox"/> 6 農、林、漁、牧業生產人員 | 工作內容：_____ | 編號：_____ |
| <input type="checkbox"/> 7 技藝有關工作人員 | 工作內容：_____ | 編號：_____ |
| <input type="checkbox"/> 8 機械設備操作及組裝人員 | 工作內容：_____ | 編號：_____ |
| <input type="checkbox"/> 9 基層技術工及勞力工 | 工作內容：_____ | 編號：_____ |
| <input type="checkbox"/> 10 其他_____ | 工作內容：_____ | 編號：_____ |

C2-1 請問您第一份工作主要是擔任什麼工作？

- | | | |
|-----------------------------------------|------------|----------|
| <input type="checkbox"/> 1 民意代表、主管及經理人員 | 工作內容：_____ | 編號：_____ |
| <input type="checkbox"/> 2 專業人員 | 工作內容：_____ | 編號：_____ |
| <input type="checkbox"/> 3 技術員及助理專業人員 | 工作內容：_____ | 編號：_____ |
| <input type="checkbox"/> 4 事務支援人員 | 工作內容：_____ | 編號：_____ |
| <input type="checkbox"/> 5 服務及銷售工作人員 | 工作內容：_____ | 編號：_____ |
| <input type="checkbox"/> 6 農、林、漁、牧業生產人員 | 工作內容：_____ | 編號：_____ |
| <input type="checkbox"/> 7 技藝有關工作人員 | 工作內容：_____ | 編號：_____ |
| <input type="checkbox"/> 8 機械設備操作及組裝人員 | 工作內容：_____ | 編號：_____ |
| <input type="checkbox"/> 9 基層技術工及勞力工 | 工作內容：_____ | 編號：_____ |
| <input type="checkbox"/> 10 其他_____ | 工作內容：_____ | 編號：_____ |
| <input type="checkbox"/> 11 沒有換過工作 | | |

C2-2.您在目前的工作場所工作_____年_____月(年資)

自開始工作以來，總工作年資_____年_____月（均填整數）

C3.請問您目前主要經濟來源工作地點的縣市及鄉鎮市區？(以 12/14~12/20 為準)

C3.1 縣 市：_____； 代碼： (如新北市編號為 01，請寫 0，1)

C3.2 鄉鎮市區：_____； 代碼：



C4.請問您的主要經濟來源的工作是否是部分工時、定期契約或勞動派遣等非典型勞動的工作？

- ☐1 是 ☐2 不是 **跳答問 C5**

C4-1.請問您從事的是哪一類非典型勞動的工作？(可複選)

- ☐1 部分工時 ☐2 定期契約 ☐3 勞動派遣

C4-2. 您從事非典型勞動工作的原因是什麼？(可複選)

- ☐1 找不到合適的全時正職工作 ☐4 目前工作無法成為全職工作型態
☐2 累積工作經驗以成為典型勞工 ☐5 想要工作具有便利性，不想被工作拘束
☐3 因個人因素難以從事全職工作 ☐6 其他_____

C5.請問您目前所從事的工作是不是政府所提供的臨時性工作？

- ☐1 是 ☐2 不是 **跳答 C6**

C5-1.請問您所從事的臨時性工作之期限是多久？

- ☐1 3 至未滿 6 個月 ☐2 6 至未滿 9 個月 ☐3 9 至未滿 12 個月 ☐4 12 個月及以上

C5-2.請問政府所提供的臨時性工作，對您的生活改善有沒有幫助？

- ☐1 非常有幫助 ☐2 有幫助 ☐3 不太有幫助 ☐4 完全沒有幫助

C5-3.請問政府所提供的此項臨時性工作結束後您會？

- ☐1 留在原鄉找工作 ☐2 離開原鄉到都會找工作 ☐3 回原鄉找工作
☐4 留在都會找工作 ☐5 不找工作 ☐6 不知道
☐7 其他_____

C6.請問您獲得目前這份工作的求職管道？(可複選)

- | | |
|---------------------------------------------------------|--------------------------------------------|
| <input type="checkbox"/> 1 原住民 0800-066-995 專線或都會區就業服務台 | <input type="checkbox"/> 11 應徵招貼廣告 |
| <input type="checkbox"/> 2 託親友師長介紹 | <input type="checkbox"/> 12 宗教團體介紹(如：教會) |
| <input type="checkbox"/> 3 看報紙 | <input type="checkbox"/> 13 企業主來找 |
| <input type="checkbox"/> 4 自我推薦及詢問 | <input type="checkbox"/> 14 原住民社團(如：同鄉會)轉介 |
| <input type="checkbox"/> 5 向民間人力銀行求職(含上網) | <input type="checkbox"/> 15 看電視、聽廣播 |
| <input type="checkbox"/> 6 向公立就業服務機構求職(含上網) | <input type="checkbox"/> 16 自行創業 |
| <input type="checkbox"/> 7 學校輔導就業及畢業分發 | <input type="checkbox"/> 17 自耕農 |
| <input type="checkbox"/> 8 參加政府考試分發 | <input type="checkbox"/> 18 自營作業/自家事業 |
| <input type="checkbox"/> 9 原住民就業服務員轉介 | <input type="checkbox"/> 19 其他_____ |
| <input type="checkbox"/> 10 民意代表介紹 | |

C7.請問您目前工作的場所是否有僱用外籍勞工？

- ☐1 有 ☐2 沒有

C7-1.請問您認為目前工作場所僱用外勞對您的工作影響是？(可複選)

- ☐1 部分工作項目（業務）被取代 ☐3 同事人際關係問題 ☐5 其他_____
☐2 工資下降 ☐4 工作時間縮短

※答完後跳答 E1※

D 部分：失業狀況

D1.請問如果現在有工作機會，您能不能開始工作？

☐1 能 **跳答 D2**

☐2 不能

D1-1.不能開始工作的原因是(單選) **答完後跳答 E1**

☐1 求學及準備升學

☐3 高齡、身心障礙

☐5 傷病

☐2 料理家務

☐4 賦閒

☐6 其他_____

D2.請問您沒有工作而找尋工作或等待恢復工作有多久了？

週數：_____週

D3.請問您用什麼方法找尋工作？(可複選)

☐1 原住民 0800-066-995 專線或都會區就業服務台

☐7 學校輔導就業及畢業分發

☐13 企業主來找

☐2 託親友師長介紹

☐8 參加政府考試分發

☐14 原住民社團(如：同鄉會)轉介

☐3 看報紙

☐9 原住民就業服務員轉介

☐15 看電視、聽廣播

☐4 自我推薦及詢問

☐10 民意代表介紹

☐16 其他_____

☐5 向民間人力銀行求職(含上網)

☐11 應徵招貼廣告

☐6 向公立就業服務機構求職(含上網)

☐12 宗教團體介紹(如：教會)

D4.請問您想找個全日的工作，還是只是想找個部分時間的工作？

☐1 全日工作

☐2 部分時間

D5.請問您在找尋工作過程中，有沒有遇到過工作機會？

☐1 有

☐2 沒有 **跳答 D5-3**

→ D5-1.請問您遇到什麼工作機會？(可複選)

☐1 全日工作

☐3 臨時性工作

☐5 其他_____

☐2 部分時間工作

☐4 派遣工作

D5-2.請問您沒有去工作的原因是什麼？(可複選) ※答完後跳答 D6※

☐1 待遇太低

☐3 學非所用

☐5 離家太遠

☐7 遠景不佳

☐2 工作環境不良

☐4 工時不適合

☐6 無一起工作的同伴

☐8 其他_____

D5-3.請問您找尋工作中，遭遇的困難是什麼？(可複選)

☐1 就業資訊不足

☐6 教育程度限制

☐11 要照顧家庭無法找到合適的工作

☐2 本身技術不合

☐7 年齡限制

☐12 職災造成身體傷害限制工作機會

☐3 生活圈內沒有工作機會

☐8 性別限制

☐13 其他_____

☐4 生活圈以外沒有工作機會

☐9 原住民身分限制

☐5 工作機會被外勞排擠

☐10 身體不好無法找到合適的工作

D6.請問您從前有過工作嗎？

☐1 有

☐2 沒有 **跳答 D7**

→ D6-1.請問您離開上次工作的主要原因是什麼？(單選)

☐1 工作場所業務緊縮或歇業

☐5 健康不良

☐9 退休

☐2 季節性或臨時性的工作結束

☐6 本身工作問題被解僱

☐10 結婚或生育

☐3 對原有工作不滿意

☐7 家務太忙

☐11 發生職災無法工作

☐4 工作場所外移

☐8 因原住民身分被歧視

☐12 其他_____

D6-2.請問您離開上次工作的方式是？

☐1 自願離職

☐2 非自願離職



D7.請問您最希望從事哪些項目的工作內容?(包括自行創業)(可複選，最多選三項) 跳答 D9

- | | | | | |
|-------------------------------------|---------------------------------|----------------------------------|-------------------------------------|----------------------------------|
| <input type="checkbox"/> 1 行政經營 | <input type="checkbox"/> 5 廣告美編 | <input type="checkbox"/> 9 品管製造 | <input type="checkbox"/> 13 娛樂演藝 | <input type="checkbox"/> 17 醫藥美容 |
| <input type="checkbox"/> 2 業務行銷 | <input type="checkbox"/> 6 客戶服務 | <input type="checkbox"/> 10 技術服務 | <input type="checkbox"/> 14 教育學術 | <input type="checkbox"/> 18 保全警衛 |
| <input type="checkbox"/> 3 人事法務 | <input type="checkbox"/> 7 電腦硬體 | <input type="checkbox"/> 11 營建職類 | <input type="checkbox"/> 15 交通及物流服務 | <input type="checkbox"/> 19 家事服務 |
| <input type="checkbox"/> 4 財會金融 | <input type="checkbox"/> 8 資訊軟體 | <input type="checkbox"/> 12 傳播媒體 | <input type="checkbox"/> 16 餐飲旅遊運動 | <input type="checkbox"/> 20 農林漁牧 |
| <input type="checkbox"/> 21 其他_____ | | | | |

D8.請問您這次沒工作時，有沒有去找工作?(勾選(1)者，確認 B1-1 的答案)

- ☐1 有 ☐2 沒有

D8-1.請問您沒有找工作的原因?(可複選)

- | | | | |
|-------------------------------------|-----------------------------------|-----------------------------------|------------------------------------|
| <input type="checkbox"/> 1 就業資訊不足 | <input type="checkbox"/> 3 必須照顧家人 | <input type="checkbox"/> 5 協助家裡工作 | <input type="checkbox"/> 7 準備升學 |
| <input type="checkbox"/> 2 缺乏找工作的經費 | <input type="checkbox"/> 4 健康不佳 | <input type="checkbox"/> 6 協助家園復建 | <input type="checkbox"/> 8 其他_____ |

D9.在沒有工作期間，您主要經濟來源為何?(可複選) 續答 E1

- | | | | |
|---------------------------------|------------------------------------|----------------------------------------|--------------------------------------|
| <input type="checkbox"/> 1 積蓄 | <input type="checkbox"/> 4 社區或部落協助 | <input type="checkbox"/> 7 政府救助 | <input type="checkbox"/> 10 職業訓練生活津貼 |
| <input type="checkbox"/> 2 家庭協助 | <input type="checkbox"/> 5 借貸 | <input type="checkbox"/> 8 民間救助 | <input type="checkbox"/> 11 其他_____ |
| <input type="checkbox"/> 3 親友協助 | <input type="checkbox"/> 6 失業給付 | <input type="checkbox"/> 9 中低收入戶老人生活津貼 | |

E 部分：其他

E1.請問您主要經濟來源工作的每月收入是多少?(沒有主要工作者填「0 元」)

_____元

E2.請問您主要經濟來源工作外的每月其他收入(含利息、保險、房地租、社會救助、補助、投資…等其他非主要工作的所有收入)是多少?

_____元

E3. 請問您是否曾經離開職場一段時間(例如因結婚、生育、照顧家人、料理家務、休養身體、退休…等)，再度恢復工作?(恢復工作意指從事任何有酬或 15 小時以上無酬家屬的工作)

- ☐1 是 ☐2 否

E3-1. 請問您離開職場至再度恢復工作這一段時間有多久?_____年_____月

E4.請問您曾經在工作場所遇到職業災害嗎?(從以前至今)

- ☐ (1)有 ☐ (2)沒有 **跳答 E5** ☐ (3)沒有工作過 **跳答 E10**

E4-1 請問是誰提供的賠償?(可複選)

- | | | | |
|----------------------------------|------------------------------------|-------------------------------------|---------------------------------|
| <input type="checkbox"/> (1)雇主 | <input type="checkbox"/> (3)公保、農漁保 | <input type="checkbox"/> (5)沒有賠償 | <input type="checkbox"/> (7)不知道 |
| <input type="checkbox"/> (2)勞工保險 | <input type="checkbox"/> (4)民間保險 | <input type="checkbox"/> (6)其他_____ | |

E4-2 請問您的傷害或疾病，對您工作有何影響?

- | | | |
|-------------------------------------------|-----------------------------------------------|-------------------------------------------------|
| <input type="checkbox"/> (1)沒有任何影響/沒有任何疾病 | <input type="checkbox"/> (3)有時候需放慢工作節奏或改變工作方式 | <input type="checkbox"/> (5)因為傷害或疾病，我覺得只能作兼職的工作 |
| <input type="checkbox"/> (2)會引起一些症狀，但可以工作 | <input type="checkbox"/> (4)經常需放慢工作節奏或改變工作方式 | <input type="checkbox"/> (6)自己覺得完全不能工作 |

E5.請問您有沒有收過工作安全與職災預防宣導資料?

- ☐ (1)有 ☐ (2)沒有

E6.請問您有沒有接受過職業安全衛生(含職業災害預防)相關課程？

- ☐ (1)有 ☐ (2)沒有 **跳答 E6-2**

E6-1.請問您接受職業安全衛生相關課程的辦理單位是？(可複選)

- ☐ (1)政府 ☐ (3)教會 ☐ (5)民間組織
☐ (2)工會 ☐ (4)公司 ☐ (6)其他_____

E6-2.請問您沒有參加職業安全衛生相關課程的原因是？(可複選)

- ☐ (1)課程無法學以致用 ☐ (3)沒有強制規定要參加 ☐ (5)沒有時間參加
☐ (2)沒有收到課程訊息 ☐ (4)課程不重要 ☐ (6)其他_____

E7 請問您有沒有發生過勞資爭議？

- ☐ (1)有 ☐ (2)沒有

E7-1.請問是哪種勞資爭議？(可複選)

- ☐ (1)薪資未付(含工時記錄錯誤) ☐ (3)資遣費爭議 ☐ (5)退休金爭議
☐ (2)解僱時欠薪資 ☐ (4)職業災害爭議 ☐ (6)其他_____

E8.請問您從以前到現在，在工作的場所中有沒有因為原住民的身分受到歧視？

- ☐ (1)有 ☐ (2)沒有

E9.假設您的工作能力在最好的狀況為 10 分，請問您給目前的工作能力打幾分？

完全不能工作 ☐ 1 ☐ 2 ☐ 3 ☐ 4 ☐ 5 ☐ 6 ☐ 7 ☐ 8 ☐ 9 ☐ 10 工作能力最佳

E10.請問您從以前到現在有沒有參加過政府或民間機構所辦理的職業訓練？

- ☐ (1)以前有參加過 ☐ (2)以前沒參加過，目前正在參加中 **跳答 E11** ☐ (3)從來沒有 **跳答 E11**

E10-1.請問您參加職業訓練後，有沒有從事與職訓內容相關的工作？

- ☐ (1)有 **跳答 E11** ☐ (2)沒有

E10-2.請問您沒有從事相關工作的原因？(可複選)

- ☐ (1)沒有工作機會 ☐ (6)酬勞太低福利差 ☐ (11)家人生病
☐ (2)身體狀況不佳 ☐ (7)工作繁重無法勝任 ☐ (12)找不到與訓練相關的工作
☐ (3)沒有證照，無法僱用 ☐ (8)因原住民身分被歧視 ☐ (13)其他_____
☐ (4)改變對就業的看法 ☐ (9)結婚或生育
☐ (5)家務太忙 ☐ (10)工作地點離住處太遠

E11.請問您想不想要(再)參加政府或民間機構所辦理的職業訓練？

- ☐ (1)想 ☐ (2)不想 **跳答 E11-2**

E11-1.想問您想要參加那些職業訓練？(可複選) **跳答 E12**

- ☐ (1)金屬、機械加工類 ☐ (6)電腦、資訊類 ☐ (11)職業駕駛 ☐ (16)園藝、造景
☐ (2)電機、電匠類 ☐ (7)印刷、製版類 ☐ (12)文化產業技藝訓練類 ☐ (17)商業行銷類
☐ (3)電子、儀表類 ☐ (8)看護工作 ☐ (13)民宿管理、餐飲服務類 ☐ (18)觀光旅遊服務類
☐ (4)焊接、配管類 ☐ (9)清潔維護工作 ☐ (14)美容、美髮類 ☐ (19)大眾傳播媒體類
☐ (5)營建、木工類 ☐ (10)車輛維修類 ☐ (15)居家服務類 ☐ (20)其他_____

E11-2.想問您不想要參加職業訓練的原因？(可複選)

- ☐ (1)職訓課程無法學以致用 ☐ (6)無法配合職訓上課時間 ☐ (11)身體狀況不佳
☐ (2)職訓內容遠景不佳 ☐ (7)參與職訓無法自我肯定 ☐ (12)家務太忙
☐ (3)擔心可能找不到與訓練相關工作 ☐ (8)無法負擔參與職訓的花費 ☐ (13)結婚或生育
☐ (4)職訓課程不是自己想要的 ☐ (9)沒有想參加的課程 ☐ (14)其他_____
☐ (5)職訓地點離家太遠 ☐ (10)家人生病，需要照顧

E12.請問您目前需要政府提供什麼就業服務？(可複選)

- ☐ (1)就業資訊 ☐ (3)就業媒合 ☐ (5)就業座談會 ☐ (7)勞動合作社輔導 ☐ (9)都不需要
☐ (2)就業諮詢 ☐ (4)生涯輔導 ☐ (6)創業輔導 ☐ (8)其他_____

**E13.請問您目前有沒有參加下列社會保險？(可複選)**

- ☐ (1)全民健康保險 ☐ (3)農民健康保險 ☐ (5)公保 ☐ (7)國民年金
☐ (2)勞工保險 ☐ (4)漁民保險 ☐ (6)軍保 ☐ (8)其他_____
- ☐ (9)沒有參加任何社會保險 **續答 E13-1** **勾選 1~8 跳答 E14**

E13-1.請問您沒有參加社會保險的原因？(可複選)

- ☐ (1)不知道有這些保險 ☐ (3)參加條件太嚴苛 ☐ (5)不需要參加 ☐ (7)其他_____
☐ (2)不知道如何參加 ☐ (4)申請手續麻煩 ☐ (6)沒有多餘的錢投保

E14.除了社會保險之外，請問您目前是否有參加其他的商業保險？(可複選)

- ☐ (1)意外保險(含學生平安保險) ☐ (2)壽險 ☐ (3)醫療險 ☐ (4)其他_____ ☐ (5)沒有參加其他的保險

E15.如果有工作職缺要通知您，請問您希望透過哪些方式？(可複選)

- ☐ (1)實體郵件寄送 ☐ (2)教會
☐ (3)電子郵件寄送【E-mail：_____@_____】
☐ (4)電話通知【您的電話：_____】
☐ (5)就業服務員 ☐ (6)其他_____

E16.非常感謝您接受訪問。請問您是否願意將本次訪問的資料提供給原住民族委員會作為後續的研究使用？ ☐ 1 願意 ☐ 2 不願意

※您的資料僅供原住民族委員會就業輔導或協助就業使用不做他途※

原住民族委員會
103 年原住民族就業狀況調查
實施計畫

中 華 民 國 1 0 3 年 2 月

壹、工作計畫概述

一、調查目的

按次蒐集臺灣地區原住民人口之質、量、勞動力特性及其就業與失業狀況及非勞動力構成等資料，以明瞭人力供應情形、勞動力就業狀況，提供政府職業訓練及就業輔導決策參據，評估原住民族就業促進各項法規及措施利用情形。

二、調查範圍、對象

1. 調查區域範圍：臺灣地區。
2. 調查對象：以調查資料標準週前設籍於臺灣地區各鄉鎮縣市區之原住民家戶（指戶內至少有 1 人 15 歲以上且具有原住民身分者）為抽樣對象，以原住民戶籍戶為母體清冊。

三、問卷制定流程

在「103 年原住民就業狀況調查」的問卷擬訂上，研究團隊將根據主辦單位的需求，對「102 年原住民就業狀況調查問卷」做較平易、周延及專業性之修潤服務。

此外，研究團隊透過召開「抽樣設計研商會議」，運用專家效度，加強問卷的正確性。在問卷的審查上，由計畫主持人、共同主持人、協同主持人、專案顧問及與會學者給予問卷建議，提高問卷的效度，並報請行政院主計總處核備程序後，始正式進行訪問。

四、調查內容

(一) 資料標準週：

1. 第 1 次：103 年 3 月 9 日至 3 月 15 日。
2. 第 2 次：103 年 6 月 15 日至 6 月 21 日。
3. 第 3 次：103 年 9 月 14 日至 9 月 20 日。
4. 第 4 次：103 年 12 月 21 日至 104 年 1 月 20 日。

(二) 基本調查：第 1 次~第 4 次

1. 基本特徵：性別、年齡、教育程度、婚姻狀況、居住地區(縣市及鄉鎮市區)、族別、配偶族別。
2. 勞動力狀況：15 歲以上人口、勞動力人口、勞動力參與狀況、未參與勞動原因、就(失)業狀況及農忙與農閒時期就業狀況。
3. 工作情形：包括行(職)業別、從業身分、工作時數、工作收入、個人收入及工作地點，非典型勞動工作狀況、是否為臨時性工作者及獲得目前工作之管道。
4. 失業情形：失業週數、求職管道方式、找尋工作遭遇的困難、離職原因、希望從事的工作、前一份工作狀況、失業期間主要經濟來源及求職狀況。
5. 其他部分：需要政府提供之就業服務需求及管道。

為了解原住民數位資訊近用情形與其就失業關係，研究團隊規劃於第 3 季調查納入數位資訊近用問項，包括：上網經驗、使用無線及行動上網經驗、個人擁有上網設備。

(三) 附帶調查：第 4 次

1. 個人收入情形：包括 15 歲以上人口、勞動力及有酬就業者之收入情形，並以經濟收入等級分析。

2. 工作滿意度與對工作型態之期待，從事零星工作狀況及是否為臨時性工作者。
3. 原住民職業災害經驗、勞資爭議經驗與處理情形、工作場所親善度(歧視)，工作能力狀況。
4. 就業資訊管道利用情形、失業者希望找尋之職業、各類就業服務措施使用之情形（包括職業訓練、建教合作及短期就業工作等）、政府獎助措施利用之情形。
5. 參加社會與個人保險之種類。

五、調查方式

本專案以家戶面對面訪問為主，根據原住民族委員會所提供之原住民母體清冊資料進行抽樣，抽出之樣本家戶內 15 歲以上具原住民身分者全部訪問。考量部分原住民受訪者因外出求學、工作等不在籍原因，為求完整收集樣本戶成員意見，將採電話訪問方式補足無法實地接觸樣本之調查。

六、抽樣方法及樣本配置

（一）樣本數

本專案每次調查至少需訪問 5,000 戶以上有效樣本，其中二分之一為前次調查之追蹤樣本，原住民總抽出率為 3.31%。推算訪問 5,000 戶有效樣本約有 13,900 人(近三次調查每戶約 2.78 位 15 歲以上原住民)，在信心水準為 95% 的情況下，原住民的失業率估計值的抽樣誤差不高於 ± 0.5 個百分點，在 10% 的次群體某特徵值百分比的抽樣誤差不超過 ± 2.8 個百分點。

（二）抽樣母體

以資料標準週前設籍於臺灣省各縣市、臺北市、新北市、臺中市、臺南市及高雄市五都直轄市之原住民住戶（指戶內至少有 1 人 15 歲以上且具有原住民身分者）為抽樣母體，以原住民戶籍戶為母體清冊。

（三）新增樣本抽樣方法

本專案抽樣方式參考歷年之抽樣方法，採用分層隨機抽樣法及二階段等機率隨機抽樣法(Probabilities Proportional to Size)，依照各副母體內原住民分佈及地理區域特性的不同，採用不同的抽樣方法。首先將臺灣地區按縣市分為 20 個副母體，其中 55 個山地鄉再分為山地原住民鄉（第一層，30 個鄉鎮市）及平地原住民鄉鎮市（第二層，25 個鄉鎮市），其餘各鄉鎮市區為非原住民鄉鎮市（第三層，303 個鄉鎮市區）三個層別。

各副母體之樣本戶數，按各縣市原住民戶數占臺灣地區總原住民戶數的比例，分配應完成之樣本戶數。為了提昇人數較少的縣市之估計值的可信度，設定各縣市有效樣本戶數至少 50 戶，分配的樣本戶數未滿 50 戶的縣市提高有效樣本戶數至 50 戶（如雲林縣、澎湖縣、新竹市以及嘉義市），因此每次完成的總樣本數共計約 5,118 戶。副母體內再按各層原住民戶數占副母體內總原住民戶數的比例，分配三層應完成的樣本戶數。

1. 第一層與第二層抽樣方法

第一層山地原住民鄉及第二層平地原住民鄉，採用分層隨機抽樣法，按各鄉鎮市區原住民戶數，占全體原住民總戶數比例分配至各鄉鎮市，各鄉鎮市區內的原住民家戶以隨機抽樣法抽出應有的樣本數。

2. 第三層非原住民鄉鎮市區抽樣方法

第三層為非原住民鄉鎮市區，由於分層內原住民居住分布較為分散，因此採用二階段等機率隨機抽樣法完成抽樣。第一階段隨機抽出樣本鄉鎮市區，各鄉鎮市區的抽出機率與該鄉鎮市區的原住民戶數成正比例（PPS）；第二階段再從中選之鄉鎮市區內，以隨機抽樣方式抽取原住民受訪樣本戶進行訪問。各鄉鎮市區以完成 30 戶樣本為原則，並將所分配之樣本戶數平均到該縣市中選的鄉鎮市區。

（1）第一階段：以系統隨機抽樣法抽出應抽樣本鄉鎮市區（集群單位）

- A. 將所有鄉鎮市區按原住民戶數從大到小排列。
 - B. 計算出累計原住民戶數。
 - C. 新竹縣應完成78戶，應抽 3 個樣本鄉鎮市，新竹縣總累計戶數為2,331，採 $2,331/3=777$ 為系統隨機抽樣的區間。
 - D. 在0與777之間抽取隨機號碼450，做為隨機起號，因此系統隨機樣本號碼便是450、 $450+777$ 、 $450+777\times 2$ 。因此，樣本號碼是450、1227、2004。這些樣本號碼所對應的累計戶數號碼所在的鄉鎮市便是樣本鄉鎮市。
- (2) 第二階段：在樣本鄉鎮市內，以隨機抽樣法抽出約 25 戶樣本原住民戶。

表 1 各副母體各層別鄉鎮市區分布

縣市	第一層 山地原住民 鄉鎮市區		第二層 平地原住民 鄉鎮市區		第三層 非原住民鄉鎮市區 303 鄉鎮市區							
					松山區 南港區	信義區 內湖區	大安區 士林區	中山區 北投區	中正區	大同區	萬華區	文山區
新北市	烏來				板橋區 三峽區 林口區 雙溪區	三重區 淡水區 深坑區 貢寮區	中和區 汐止區 石碇區 金山區	永和區 瑞芳區 林里區 萬里區	新莊區 土城區 三芝區	新店區 蘆洲區 石門區	樹林區 五股區 八里區	鶯歌區 泰山區 溪湖區
臺中市	和平				豐原區 外埔區 潭子區 北區	東勢區 大安區 大雅區 西屯區	大甲區 烏日區 新社區 南屯區	清水區 大肚區 石岡區 北屯區	沙鹿區 龍井區 中區	梧棲區 霧峰區 東區	后里區 太平區 南區	神岡區 大里區 西區
臺南市					新營區 六甲區 北門區 南化區 南區	鹽水區 官田區 新化區 左鎮區 北區	白河區 大內區 善化區 仁德區 中西區	柳營區 佳里區 新市區 歸仁區 安南區	後壁區 學甲區 安定區 關廟區 安平區	東山區 西港區 山上區 龍崎區	麻豆區 七股區 玉井區 永康區	下營區 將軍區 楠西區 東區
高雄市	茂林區 那瑪夏區	桃源區			鳳山區 橋頭區 彌陀區 鹽埕區 前鎮區	林園區 燕巢區 梓官區 鼓山區 旗津區	大寮區 寮旗區 旗山區 左營區 小港區	大樹區 阿蓮區 美濃區 楠梓區 前鎮區	大社區 竹筴區 竹龜區 三民區	仁武區 湖內區 仙甲區 新興區	鳥松區 茄荳區 荳荳區 林前區 金區	岡山區 永安區 內門區 苓雅區
宜蘭縣	大同	南澳			宜蘭區 五結區	羅東區 三星區	蘇澳區	頭城區	礁溪區	壯圍區	員山區	冬山區
桃園縣	復興				桃園區 龍潭區	中壢區 平鎮區	大溪區 新屋區	楊梅區 觀音區	蘆竹區	大園區	龜山區	八德區
新竹縣	尖石	五峰	關西		竹北區 寶山區	竹東區 峨眉區	新埔區	湖口區	新豐區	芎林區	橫山區	北埔區
苗栗縣	泰安		南庄	獅潭	苗栗區 公館區	苑裡區 銅鑼區	通霄區 頭屋區	竹南區 三義區	頭份區 西湖區	後龍區 造橋區	卓蘭區 三灣區	大湖區
彰化縣					彰化區 芬園區 社頭區 竹塘區	鹿港區 員林區 二水區 溪州區	和美區 溪湖區 北斗區	線西區 田中區 二林區	伸港區 大村區 田尾區	福興區 埔鹽區 埤頭區	秀水區 水心區 芳苑區	花壇區 永靖區 大城區
南投縣	信義	仁愛	魚池		南投區 國姓區	埔里區 水里區	草屯區	竹山區	集集區	名間區	鹿谷區	中寮區
雲林縣					斗六區 六甲區 桐林區 元長區	斗南區 南內湖區 四湖區	虎尾區 二崙區 湖口區	西螺區 崙背區 水林區	土庫區 麥寮區	北港區 東勢區	古坑區 褒忠區	大埤區 大西區
嘉義縣	阿里山				太保區 東石區 大埔區	朴子區 子義區 竹義區	布袋區 鹿草區	大林區 水上區	民雄區 中埔區	溪口區 竹崎區	新港區 梅山區	六腳區 番路區
屏東縣	三地門區 瑪家區 來義區 獅子鄉	霧臺區 泰武區 春日區 牡丹鄉	滿州區		屏東區 里港區 新園區	潮州區 鹽埔區 崁頂區	東港區 高樹區 林邊區	恆春區 萬巒區 南州區	萬丹區 內埔區 佳冬區	長治區 竹田區 琉球區	麟洛區 新埤區 車城區	九如區 枋寮區 枋山區
臺東縣	海端區 金峰區 蘭嶼區	延平區 達仁區	臺東區 鹿野區 東河區 太麻里區 成功區	卑南區 池上區 長濱區 大武壠區 關山區								
花蓮縣	秀林區 卓溪區	萬榮區	花蓮區 玉里區 吉安區 光復區 瑞穗區	鳳林區 新城區 壽豐區 豐濱區 富里區								
澎湖縣					馬公市	湖西鎮	白沙鄉	西嶼鄉	望安鄉	七美鄉		
基隆市					中正區	七堵區	暖暖區	仁愛區	中山區	安樂區	信義區	
新竹市					東區	北區	香山區					
嘉義市					東區	西區						

表 2 各副母體各層別應抽原住民樣本戶數

縣市	層別	鄉鎮市區	母體戶數	應抽樣本戶數	調整後樣本戶數	縣市	層別	鄉鎮市區	母體戶數	應抽樣本戶數	調整後樣本戶數
總計			206,579	5,000	5,118						
台北市	3	第三層樣本鄉鎮市區	7,530	182	182	屏東縣	1	獅子鄉	1,455	35	35
新北市	1	烏來區	848	21	21		1	牡丹鄉	1,820	44	44
	3	第三層樣本鄉鎮市區	21,603	523	523		2	滿州鄉	941	23	23
台中市	1	和平區	1,558	38	38		3	第三層樣本鄉鎮市區	5,960	144	144
	3	第三層樣本鄉鎮市區	11,378	275	275	台東縣	1	海端鄉	1,038	25	25
台南市	3	第三層樣本鄉鎮市區	3,513	85	85		1	延平鄉	986	24	24
高雄市	1	茂林區	573	14	14		1	金峰鄉	1,078	26	26
	1	桃源區	1,315	32	32		1	達仁鄉	1,355	33	33
	1	那瑪夏區	772	19	19		1	蘭嶼鄉	1,355	33	33
	3	第三層樣本鄉鎮市區	11,221	272	272		2	臺東市	8,151	197	197
宜蘭縣	1	大同鄉	1,519	37	37		2	成功鎮	3,094	75	75
	1	南澳鄉	1,604	39	39		2	關山鎮	927	22	22
	3	第三層樣本鄉鎮市區	2,528	61	61		2	卑南鄉	2,468	60	60
桃園縣	1	復興鄉	2,517	61	61		2	鹿野鄉	945	23	23
	3	第三層樣本鄉鎮市區	22,097	535	535		2	池上鄉	937	23	23
新竹縣	1	尖石鄉	2,283	55	55		2	東河鄉	1,850	45	45
	1	五峰鄉	1,601	39	39		2	長濱鄉	1,826	44	44
	2	關西鎮	241	6	6		2	太麻里鄉	2,107	51	51
	3	第三層樣本鄉鎮市區	3,301	80	80		2	大武鄉	1,485	36	36
苗栗縣	1	泰安鄉	1,382	33	33		3	綠島鄉	78	2	2
	2	南庄鄉	803	19	19	花蓮縣	1	秀林鄉	4,240	103	103
	2	獅潭鄉	63	2	2		1	萬榮鄉	2,075	50	50
	3	第三層樣本鄉鎮市區	2,035	49	49		1	卓溪鄉	1,610	39	39
彰化縣	3	第三層樣本鄉鎮市區	2,315	56	56		2	花蓮市	5,106	124	124
南投縣	1	信義鄉	2,618	63	63		2	鳳林鎮	866	21	21
	1	仁愛鄉	3,933	95	95		2	玉里鎮	2,950	71	71
	2	魚池鄉	238	6	6		2	新城鄉	2,423	59	59
	3	第三層樣本鄉鎮市區	2,536	61	61		2	吉安鄉	5,855	142	142
雲林縣	3	第三層樣本鄉鎮市區	1,095	27	50		2	壽豐鄉	2,272	55	55
嘉義縣	1	阿里山鄉	1,161	28	28		2	光復鄉	2,572	62	62
	3	第三層樣本鄉鎮市區	1,044	25	25		2	豐濱鄉	1,409	34	34
屏東縣	1	三地門鄉	2,150	52	52		2	瑞穗鄉	1,793	43	43
	1	霧臺鄉	1,007	24	24		2	富里鄉	732	18	18
	1	瑪家鄉	1,888	46	46	澎湖縣	3	第三層樣本鄉鎮市區	245	6	50
	1	泰武鄉	1,225	30	30	基隆市	3	第三層樣本鄉鎮市區	3,498	85	85
	1	來義鄉	2,181	53	53	新竹市	3	第三層樣本鄉鎮市區	1,642	40	50
	1	春日鄉	1,301	31	31	嘉義市	3	第三層樣本鄉鎮市區	458	11	50

註：母體資料來源為原住民族委員會 102 年 10 月 31 日全國各鄉鎮市區原住民戶數統計

3.樣本抽取

將樣本鄉鎮市區內的原住民家戶以隨機抽樣法抽出應有的樣本數，每次調查共計將完成 5,118 戶。為預防母體清冊有籍在人不在、資料不正確、屢訪未遇或拒絕訪問等情形，本次調查除了正式訪問樣本外，預計另抽出 4 套備取樣本。

（四）追蹤樣本戶之抽樣

追蹤樣本之抽樣方式採用分層隨機抽樣法，從前一次調查各層內之成功樣本中，以隨機抽樣方式抽出 50%之受訪樣本戶，做為該次追蹤樣本戶，未抽中的 50%則做為追蹤樣本之備取樣本戶。

七、調查流程

1. 研究團隊召開抽樣設計研商會議，與計畫主持人、共同主持人、協同主持人、專案顧問，及與會專家學者，根據主辦單位的調查需求給予問卷潤飾建議。
2. 報請行政院主計總處核備程序後，即正式進行訪問。
3. 設立北、中、南、東面訪中心，諮詢委員擔任各區指導委員，另外，各區督導負責各區的訪問進度，並隨時解決訪員所遇到的問題。
4. 招募訪員並篩選訪員，優先選用曾執行原住民就業狀況調查之訪員。
5. 各區分別舉行訪員訓練，講解問卷、就失業調查專業知識、訓練訪員的訪問技巧以及訪問禮貌，並進行分組練習，確保訪員對此調查目的及問卷有充分的瞭解，接受過訪員訓練的面訪員才能參加實際的調查執行。

6. 調查前寄發調查通知郵簡，郵簡內容包括：公文、受訪須知及調查內容摘要等。公文內容涵蓋：
 - (1) 為瞭解原住民的就業狀況，由原住民族委員會委託典通股份有限公司進行訪問。
 - (2) 相關人員所提供的調查資料，僅做統計分析之用，不做其他用途，對於資料也絕對會保密。
7. 訪員領取識別證、樣本名冊、問卷、文具及禮物。
8. 訪員根據樣本名冊前往抽中的樣本戶進行實地面訪，並要遵守換戶原則。

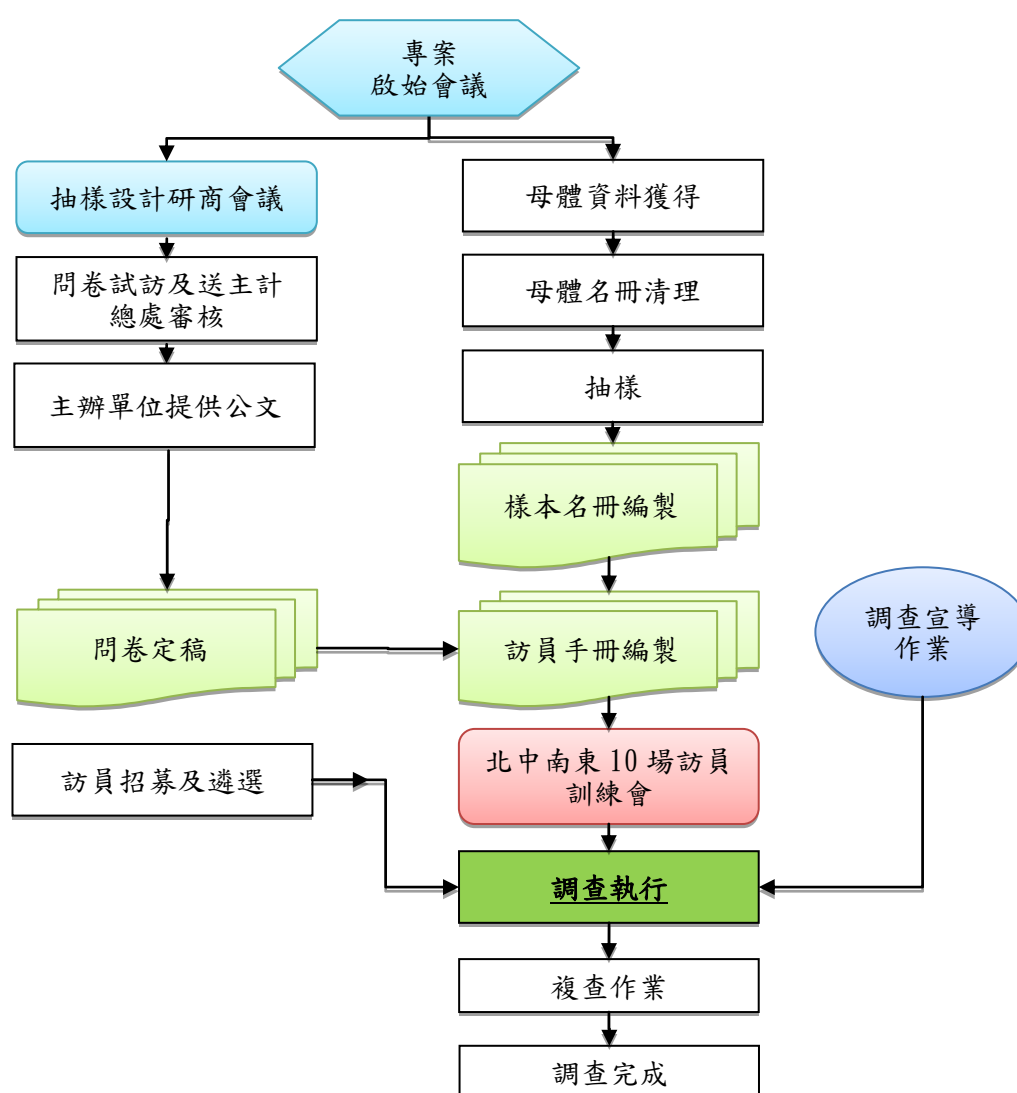


圖 1 調查流程圖

八、問卷訪問流程

1. 訪員佩戴識別證及攜帶公文、問卷、樣本名冊及禮物，前往受訪戶家中，說明調查目的，說服受訪戶進行訪問。
2. 如遇受訪戶不在家中的情況，訪員可以將自己的聯絡方式及再次拜訪的時間載於公文上，留置於受訪戶家中信箱。
3. 訪員於公文上約定的時間前往受訪戶家中進行拜訪。
4. 我們規定訪員需於不同時段再次拜訪受訪戶，至少 3 次以上，以提高訪查成功率。
5. 訪員向受訪戶說明調查目的，並出示證件及公文，並以禮貌的態度，向受訪戶介紹自己。
6. 樣本戶內 15 歲以上且具有原住民身分者需逐一訪問。
7. 向樣本戶內的受訪者逐字念出問卷上的題目，如實記錄受訪者的答案，並追問不合乎邏輯的答案。
8. 填寫完畢後，應立即就地詳為審核，表中各項內容如有遺漏或互相矛盾之處，訪問員應立即當場再問及更正。
9. 訪問員向樣本戶內的受訪者送上禮物並向受查者表示誠摯的感謝。
10. 針對當次訪問不在家中的其他受訪者，則可留置問卷，並約定時間向受訪者進行訪問。

九、人力配置

計畫名稱	103 年原住民族就業狀況調查暨臺灣原住民族經濟狀況調查	
執行單位	典通股份有限公司	
執行期間	自 103 年 1 月 1 日起至 104 年 4 月 30 日	
計畫經費	新臺幣 11,550,000（含稅）	
主持人 團隊	計畫主持人：典通股份有限公司 楊雅惠總經理 共同主持人：政治大學社會學系 林佳瑩副教授 協同主持人：臺北醫學大學生物統計中心籌備處主任鄭光甫教授	
專案 顧問	專案顧問：政治大學勞工研究所 成之約教授 政治大學民族學系 張慧端副教授 政治大學社會學系 陳信木副教授 東吳大學社會工作學系 李明政教授 台灣大學國家發展研究所 辛炳隆副教授	
計畫 聯絡人	蕭錦炎經理 電話：(02)2960-1266 分機 805 傳真：(02)2960-1277	
計畫 摘要	分次研究執行每季全國各地區原住民勞動力概況，每次調查至少完成 5,118 戶樣本，並按季提送原住民勞動力調查結果，供 貴會及各相關單位政策擬定參考依據。	
工作 進度	完成專案工作計畫書送往原住民族委員會	決標日起14個日曆天
	邀集學者專家召開抽樣設計研商會議	103 年 01 月 31 日前
	提送「訪查員面訪訓練計畫書」及訪員名冊，報 貴會核備。	103 年 02 月 10 日前 103 年 05 月 10 日前 103 年 08 月 10 日前 103 年 11 月 10 日前
	彙整就業狀況調查修正問卷及調查實施計劃送主計總處核備。	103 年 02 月 28 日前完成
	完成訪查員面訪訓練工作。	103 年 03 月、06 月、09 月及 12 月，執行各次基本調查面訪前
	完成面訪執行工作	各次調查資料標準週後 1 個月內
	完成調查資料審核、資料處理、檢誤、複查及登錄等工作，並提各次基本調查報告送原民會核備	第一次：103 年 5 月 4 日 第二次：103 年 8 月 10 日 第三次：103 年 11 月 9 日 第四次：104 年 2 月 9 日
	提交 103 全年度初稿報告	104 年 3 月 10 日
	完成成果報告書（150 份）印製及函送調查資料及研究相關資料等，報請原民會驗收。	104 年 4 月 30 日前

(一) 工作小組組織與成員

- 計畫主持人：典通公司 楊雅惠總經理
(5年6次原住民就業狀況及經濟狀況調查主持經驗)
- 共同主持人：政治大學社會系林佳瑩副教授
(5年6次原住民就業狀況及經濟狀況調查主持經驗)
- 協同主持人：臺北醫學大學生物統計中心籌備處主任鄭光甫教授
- 專案顧問：政治大學勞工研究所 成之約教授
政治大學民族學系 張慧端副教授
政治大學社會學系 陳信木副教授
東吳大學社會工作學系 李明政教授
台灣大學國家發展研究所 辛炳隆副教授
- 專案經理：典通公司 蕭錦炎資深研究員
- 研究員：典通公司彭佳玲資深研究員
典通公司紀宜穎資深研究員
- 研究助理：典通公司 曾嘉怡副研究員
典通公司 黃美玲副研究員
典通公司 陳意婷助理研究員
- 調查組：典通公司 蔡美慧調查中心主任、8名分區督導、120名面訪員
- 資料處理組：楊璦鴻專員、2名組員、10-15名建檔員
- 複查組：典通公司邱淑萍經理、5名組員

（二）專案人員工作配置

本專案工作團隊組織架構圖如下所示：

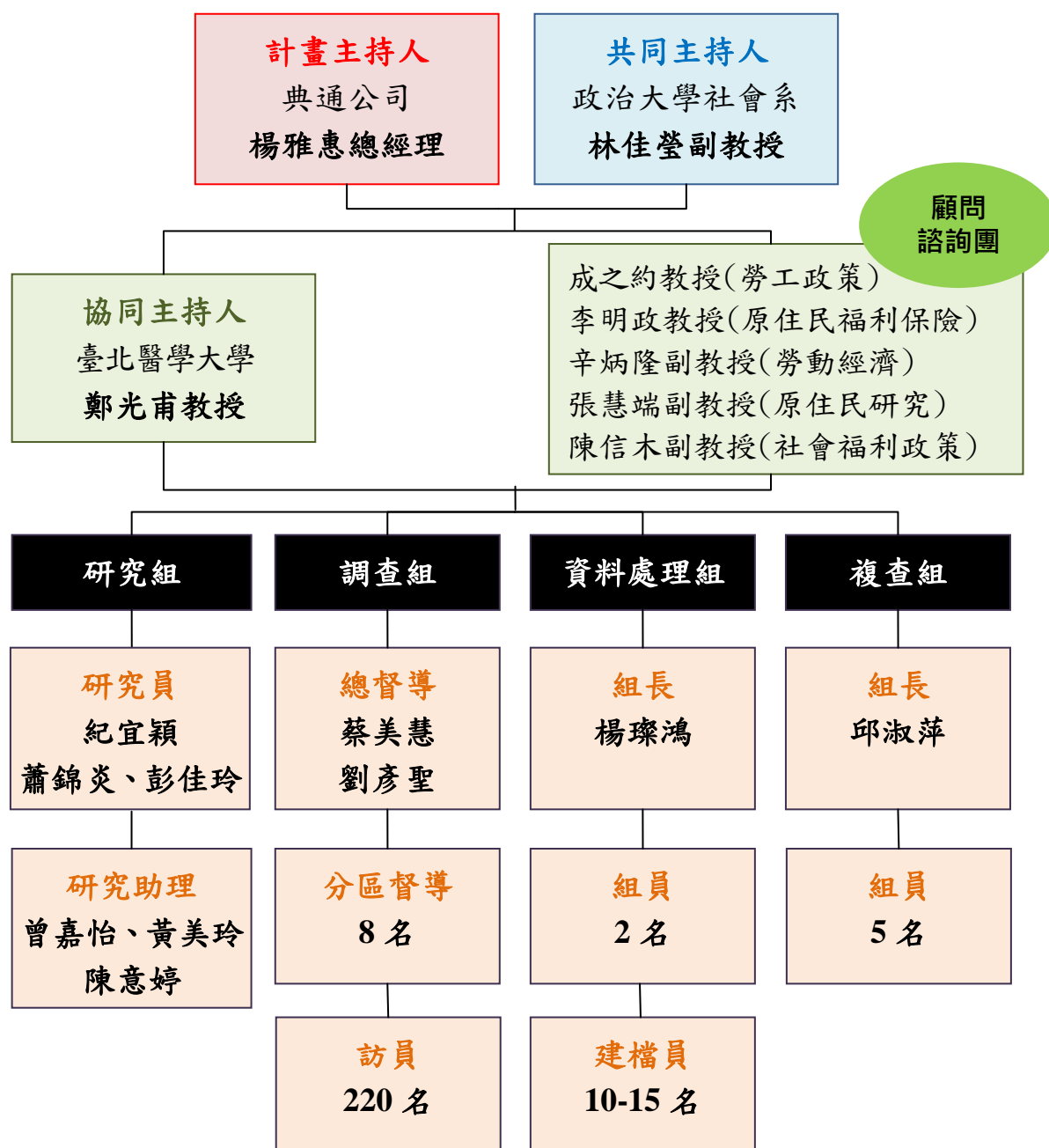


圖 2 工作小組組織與成員

本專案人員工作配置及如下所示：

工作項目	主要負責人	主要研究員	參與人員
抽樣設計 研商會議	計畫主持人楊雅惠	研究員蕭錦炎 研究員彭佳玲	共同主持人林佳瑩 協同主持人鄭光甫 專案顧問成之約 專案顧問李明政 專案顧問辛炳隆 專案顧問張慧端 專案顧問陳信木
文獻蒐集與 分析	共同主持人林佳瑩 協同主持人鄭光甫	研究員紀宜穎 研究員陳意婷	研究員彭佳玲 研究助理曾嘉怡
調查管理	計畫主持人楊雅惠	研究員蕭錦炎 研究員彭佳玲 研究員曾嘉怡 研究員黃美玲 駐原民會聯絡人	共同主持人林佳瑩 研究員紀宜穎 臺北總督導 各分區面訪督導 220位面訪員
資料建檔及 檢誤	計畫主持人楊雅惠	研究員蕭錦炎 研究員黃美玲 楊璨鴻專員	10-15名建檔員
資料複查	計畫主持人楊雅惠	經理邱淑萍	分區督導員 北部總督導員 典通公司120位電訪員
統計結果表 製作	計畫主持人楊雅惠 共同主持人林佳瑩	研究員彭佳玲	研究員紀宜穎 研究員彭佳玲 研究助理曾嘉怡
統計分析	計畫主持人楊雅惠 共同主持人林佳瑩 協同主持人鄭光甫	研究員蕭錦炎 研究員紀宜穎 研究員彭佳玲	專案顧問成之約 專案顧問李明政 專案顧問辛炳隆 專案顧問張慧端 專案顧問陳信木
專家座談會	計畫主持人楊雅惠 共同主持人林佳瑩	研究員蕭錦炎 研究員陳意婷	協同主持人鄭光甫
報告撰寫	計畫主持人楊雅惠 共同主持人林佳瑩 協同主持人鄭光甫	研究員蕭錦炎 研究員紀宜穎 研究員彭佳玲	專案顧問成之約 專案顧問李明政 專案顧問辛炳隆 專案顧問張慧端 專案顧問陳信木

工作項目	主要負責人	主要研究員	參與人員
專題分析	計畫主持人楊雅惠 共同主持人林佳瑩 協同主持人鄭光甫	研究員蕭錦炎 研究員紀宜穎 研究員黃美玲 研究員曾嘉怡	<u>青年專章：</u> 陳信木、楊雅惠 <u>婦女專章：</u> 林佳瑩、張慧端 <u>都市原住民：</u> 張慧端、成之約 <u>原鄉專章：</u> 李明政、辛炳隆

貳、資料處理

一、資料處理流程

資料建檔及檢核作業將與調查作業同步進行，每份問卷都將通過此流程之檢核才可視為有效問卷。本資料處理作業流程大致可分為三個階段，分別為「檢誤設立、複查、建檔階段」、「資料檢誤及補問階段」及「插補及推估階段」。

（一）檢誤設立、複查、建檔階段

1. 檢誤條件設立：此為資料建檔及檢核作業中重要的起始點，周延且適當的檢誤條件設立，有助於即早察覺資料謬誤之處
2. 問卷複查：總管理單位收到各區問卷後，即將由複查組進行複查作業，採電話複查輔以實地複查，隨機抽取每個訪員提交份數之 20% 複查。
3. 資料建檔：研究團隊針對每位建檔人員完成建檔的 20% 樣本進行核對。若發現錯誤率超過 5% 之情況，則全數核對此建檔人員已建檔之問卷，並進行錯誤值補登。

（二）資料補問階段

根據檢誤條件逐一以統計軟體檢核每筆資料，若發現某筆資料有 1 項以上檢誤條件有誤，則進入補問作業。補問成功將進行資料補登及檢核補登正確性的作業，無誤後才可視為補問作業完成。

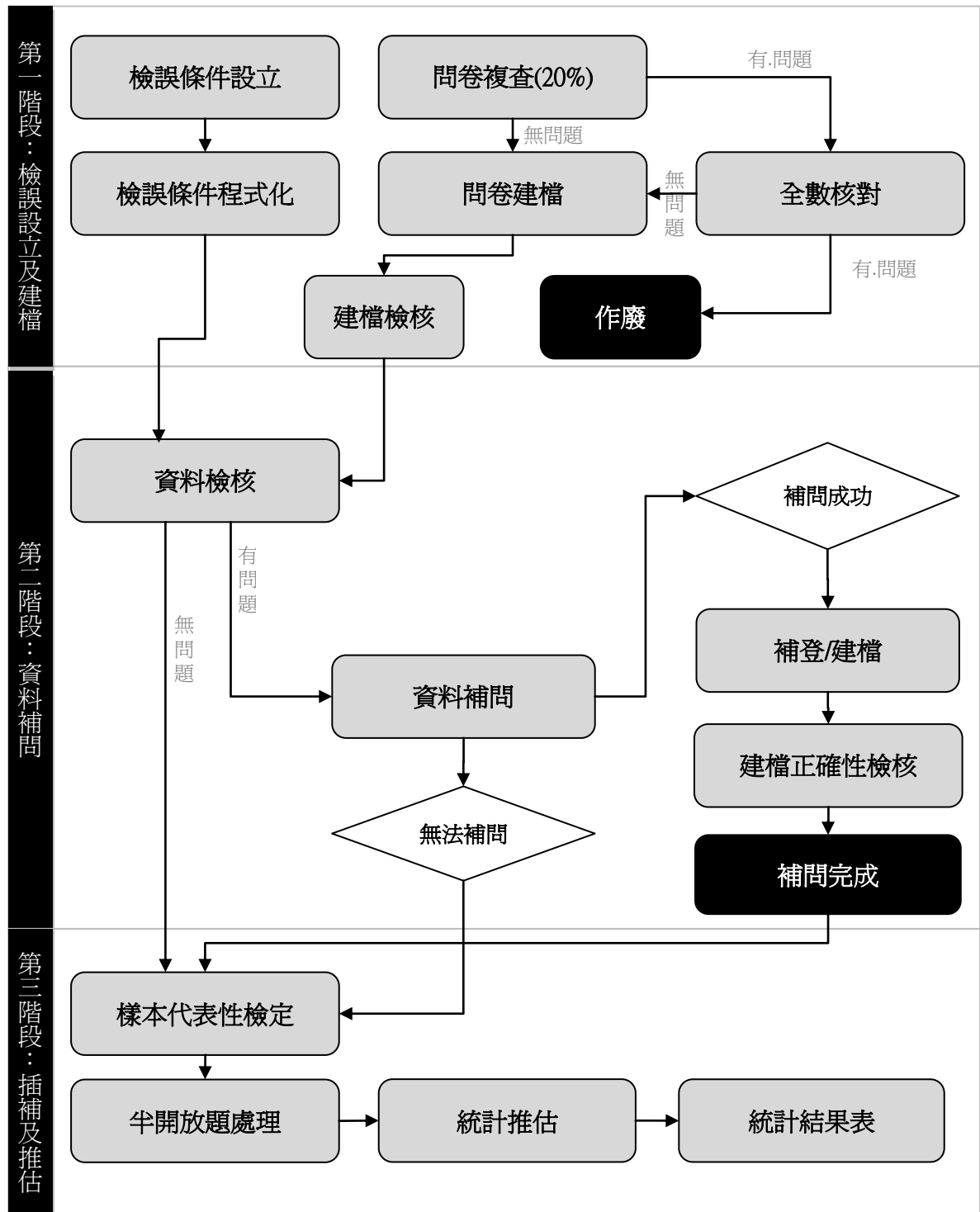
（三）插補及推估階段

本階段重要工作事項如下：

1. 樣本代表性檢定，用以確認回收樣本結構分布與母體分布具一致。

2. 資料插補，研究團隊將依據資料型態與分布挑選最適當的插補方式，以求插補結果不扭曲回卷資料分布。
3. 統計推估，研究團隊目前規劃符合抽樣原則的統計推估公式，期望獲得正確的推估數據。

資料處理流程規劃如下圖所示：



二、資料檢誤及資料補正規劃

完整的檢誤條件是資料品質的重要起始點，提早建立資料檢誤條件能有助於及早察覺資料謬誤之處，並可輔助研究人員確認資料正確性。研究團隊針對四大原則進行檢誤條件設立，用以確保思考具周延性。四大原則如下：

1.遺失值：應有值而未有值。

2.異常值：

- 類別型資料：數值無對應之選項。
- 連續型資料：超出合理範圍，例如 B3.實際工作時數超過84小時(7天每天工作超過12小時)。

3.極端值：連續型資料，超出所有資料群平均數 ± 2 倍標準差之值。

4.邏輯異常：前後題目邏輯不符，合計數據不合等。例如 C2-2.總工作年資大於 A3.足歲。

檢誤條件確認後，由研究員將檢誤條件轉換為統計套裝軟體檢誤程式，範例如下圖。研究員透過 SPSS 軟體撰寫程式，找出有缺失的資料，以電腦進行資料檢誤的動作，確保每一筆資料都符合邏輯性。若某筆資料經檢誤發現邏輯性錯誤時，本公司將透過回撥給受訪者確認實際答案。

(一) 檢誤條件設定

除了調查問卷中已經設定 64 個跳題規則以外，研究團隊並依據附帶調查問卷內容，提出詳細檢誤條件如下表：

題目	回答選項	邏輯檢誤關聯題目	檢誤條件
B1.請問您12月11日至12月17日在做什麼工作？	選1從事某種工作	E3.請問您曾經在工作場所遇到職業災害嗎？	不能回答3沒有工作過
B1.請問您12月11日至12月17日在做什麼工作？	選2利用課餘或假期工作	E3.請問您曾經在工作場所遇到職業災害嗎？	不能回答3沒有工作過
B1.請問您12月11日至12月17日在做什麼工作？	選3家事餘暇從事工作	E3.請問您曾經在工作場所遇到職業災害嗎？	不能回答3沒有工作過
B6.請問您主要工作的身分是什麼？	選1雇主	C4.請問您的主要工作是否是部分工時、定期契約或勞動派遣等非典型的工作？	不能回答1是
B6.請問您主要工作的身分是什麼？	選1雇主	C5.請問您目前所從事的工作是不是政府所提供的臨時性工作	不能回答1是
B6.請問您主要工作的身分是什麼？	選2自營作業者	C5.請問您目前所從事的工作是不是政府所提供的臨時性工作	不能回答1是
B6.請問您主要工作的身分是什麼？	選3受私人僱用者	C5.請問您目前所從事的工作是不是政府所提供的臨時性工作	不能回答1是
B6.請問您主要工作的身分是什麼？	選5無酬家屬工作者	C5.請問您目前所從事的工作是不是政府所提供的臨時性工作	不能回答1是
B6.請問您主要工作的身分是什麼？	選1雇主	E3.請問您曾經在工作場所遇到職業災害嗎？	不能回答3沒有工作過
B6.請問您主要工作的身分是什麼？	選2自營作業者	E3.請問您曾經在工作場所遇到職業災害嗎？	不能回答3沒有工作過
B6.請問您主要工作的身分是什麼？	選4受政府僱用者	E3.請問您曾經在工作場所遇到職業災害嗎？	不能回答3沒有工作過
B6.請問您主要工作的身分是什麼？	選3受私人僱用者	E3.請問您曾經在工作場所遇到職業災害嗎？	不能回答3沒有工作過
B6.請問您主要工作的身分是什麼？	選5無酬家屬工作者	E3.請問您曾經在工作場所遇到職業災害嗎？	不能回答3沒有工作過

題目	回答選項	邏輯檢誤關聯題目	檢誤條件
B6-1.請問您有沒有正式公務員任用資格？	選1有	C4.請問您的主要工作是否是部分工時、定期契約或勞動派遣等非典型的工作？	不能回答1是
B6-1.請問您有沒有正式公務員任用資格？	選1有	C5.請問您目前所從事的工作是不是政府所提供的臨時性工作	不能回答1是
B6.請問您主要工作的身分是什麼？	選4受政府僱用者	E12.請問您有沒有參加下列社會保險？	不能回答3農民健康保險
B6.請問您主要工作的身分是什麼？	選4受政府僱用者	E12.請問您有沒有參加下列社會保險？	不能回答4漁民保險
B6.請問您主要工作的身分是什麼？	選4受政府僱用者	E12.請問您有沒有參加下列社會保險？	不能回答6軍保
B6.請問您主要工作的身分是什麼？	選4受政府僱用者	E12.請問您有沒有參加下列社會保險？	不能回答10沒有參加任何社會保險
D6.請問您從前有過工作嗎？	選2沒有	D9.在沒有工作期間，您主要經濟來源為何？	不能回答6失業給付
D6.請問您從前有過工作嗎？	選2沒有	E3.請問您曾經在工作場所遇到職業災害嗎？	不能回答1有
D6.請問您從前有過工作嗎？	選2沒有	E3.請問您曾經在工作場所遇到職業災害嗎？	不能回答2沒有
D6.請問您從前有過工作嗎？	選2沒有	E6請問您有沒有發生過勞資爭議？	不能回答1有
D6.請問您從前有過工作嗎？	選2沒有	E9-1.請問您參加過職業訓練，有沒有從事與職訓內容相關的工作？	不能回答1有
D6.請問您從前有過工作嗎？	選2沒有	E12.請問您有沒有參加下列社會保險？	不能回答2勞工保險
D6.請問您從前有過工作嗎？	選2沒有	E12.請問您有沒有參加下列社會保險？	不能回答3農民健康保險
D6.請問您從前有過工作嗎？	選2沒有	E12.請問您有沒有參加下列社會保險？	不能回答4漁民保險

題目	回答選項	邏輯檢誤關聯題目	檢誤條件
D6.請問您從前有過工作嗎？	選2沒有	E12.請問您有沒有參加下列社會保險？	不能回答5公保
D6.請問您從前有過工作嗎？	選2沒有	E12.請問您有沒有參加下列社會保險？	不能回答6軍保
E3.1 請問是誰提供的賠償？	選2勞工保險	E12.請問您有沒有參加下列社會保險？	不能回答10沒有參加任何社會保險
E3.1 請問是誰提供的賠償？	選3公保、農漁保	E12.請問您有沒有參加下列社會保險？	不能回答10沒有參加任何社會保險
E3.1 請問是誰提供的賠償？	選4民間保險	E13.除了社會保險之外，是否有參加其他的商業保險？	不能回答5沒有參加其他的保險
A3.請問您的出生年月日/年齡：	低於及64歲以下	D9.在沒有工作期間，您主要經濟來源為何？	不能回答9中低收入戶老人生活津貼

(二) 補正作業

研究團隊規劃於資料檢檔檢誤完成後，將檢誤不合格之問卷列入補問作業中，並於補問作業前，召開補問員訓練會。期望能充分讓補問員瞭解專案目的及補問執行方式，有助於提高補問成功率。研究團隊將召開補問員訓練會。

補問過程由專職督導進行監看、監聽，以及現場巡堂，以預防補問員投機取巧，並可及時糾正補問員缺失。補問完成之資料進行補登後，將再進行一次所有檢誤之檢核，確認資料無誤後，才可視為有效問卷。若無法補問之情況發生，進入第三階段之資料插補處理。

三、開放問項處理方式

(一)「其他」項的處理

各題選項中如有「其他」項，調查結束後由研究員歸納整理出主要面向，若該面向與既有選項同義，則併入既有選項統計百分比，若該面向不包含在既有選項內但提到的受訪者不多(佔所有回答受訪者 1% 以下)，則併入「其他」項統計百分比，另以各選項被提到的次數呈現。

(二) 開放問項之處理

開放性問項將由研究員歸納整理出幾個主要面向，適當併入既有答案選項，並統計各面向被提到的次數及百分比。

四、有效樣本認定

針對面訪資料，缺漏值發生時，採再訪方式詢問受訪者。若受訪者拒答或無法與受訪者接觸，造成單筆資料有二分之一以上問項為缺漏值，或核心問項為缺漏值，則該份樣本視為無效樣本。

五、母體參數推估與分析

(一) 推估權數之說明

訪查結束後所得之資料經複查、審核、檢誤以確定其完整性、合理性及正確性後，將進行以下之加權調整：

1. 基本權數

基本權數為各樣本戶抽樣機率的倒數，各層之抽出率說明如下：

(1) 第 i 副母體(各縣市的山地鄉或平地原住民鄉鎮市)之抽出率為：

$$\frac{\text{第}i\text{副母體樣本戶數}}{\text{第}i\text{副母體原住民戶數}}$$

(2) 第 i 副母體(各縣市的非原住民鄉鎮市)之抽出率為：

$$\frac{\text{第}i\text{副母體原住民戶數}}{\text{第}i\text{副母體抽樣區間}} \times \frac{\text{第}i\text{副母體樣本戶數}}{\text{第}i\text{副母體原住民戶數}}$$

2.結構調整(Adjustment)：

根據臺灣地區 15 歲以上原住民人口的性別、年齡分配結構，進行樣本代表性檢定（即卡方（ χ^2 ）檢定），若樣本結構與母體結構不符，則以性別及年齡為分層變數進行加權調整。

（二）各類母體參數之推估

1.第 i 副母體某特徵平均數（或百分比）之估計

(1) 第 i 副母體第 j 鄉鎮市區層估計量

$$\hat{\mu}_{ij} = \bar{Y}_{il} = \frac{\sum_k \sum_l W_{ijkl} Y_{ijkl}}{\sum_k \sum_l W_{ijkl}}$$

$\hat{\mu}_{ij}$ ：表示第 i 副母體(如基隆市非原住民鄉鎮市)第 j 鄉鎮市區層的加權修正估計量

Y_{ijk} ：第 i 副母體第 j 鄉鎮市區層第 k 樣本戶第 l 受訪者回應之答案，本調查研究所欲推估的母體參數多為百分比（ P_i ），此時 Y_{ijkl} 如下所示：

$Y_{ijk} = 1$, 假設第 i 副母體第 j 鄉鎮市區層第 k 樣本戶第 l 受訪者具有該項特性
 $Y_{ijk} = 0$, 假設第 i 副母體第 j 鄉鎮市區層第 k 樣本戶第 l 受訪者不具有該項特性

W_{ijkl} ：為第 i 副母體的第 j 鄉鎮市區層的第 k 樣本戶的第 l 受訪者調整權數（含基本權數和比例調整權數）

(2) 第 i 副母體估計量

$$\hat{\mu}_i = \bar{Y}_i = \frac{\sum_j \sum_l W_{ijl} Y_{ijl}}{\sum_j \sum_l W_{ijl}}$$

$\hat{\mu}_i$ ：表示第 i 副母體的加權修正估計量

Y_{ij} ：表示第 i 副母體第 j 鄉鎮市區層的之答案，本調研究所欲推估的母體參數多為百分比（ P_i ），此時 Y_{ij} 如下所示：

$Y_{ij}=1$, 假設第 i 副母體第 j 鄉鎮市區層具有該項特性

0, 假設第 i 副母體第 j 鄉鎮市區層不具有該項特性

W_{ij} ：為第 i 副母體的第 j 鄉鎮市區層的調整權數（含基本權數和比例調整權數）

(3) 估計量變異數之估計量

此估計量變異數 $V(\hat{\mu}_i)$ 之估計量 ($\hat{V}(\hat{\mu}_i)$) 如下：

$$\hat{V}(\hat{\mu}_i) = \hat{V}(\bar{Y}_i) = \frac{\sum_j \hat{V}(\bar{Y}_{ij}) \left(\sum_k \sum_l W_{ijkl} \right)^2}{\left(\sum_i \sum_j \sum_k \sum_l W_{ijkl} \right)^2}$$

上式中的

$$\hat{V}(\bar{Y}_{ij}) = \hat{V}(\hat{\mu}_{ij}) = \left(\frac{N_{ij} - n_{ij}}{N_{ij} n_{ij} \bar{M}^2} \right) \frac{\sum_k \left(\sum_l W_{ijkl} Y_{ijkl} - \bar{Y}_{ij} \sum_l W_{ijkl} \right)^2}{n_{ij} - 1}$$

\bar{M} ：表示第 i 副母體第 j 個鄉鎮市區層內加權修正後平均每戶原住民數

2. 某特徵值之總平均數（或百分比，如失業率）之估計

(1) 估計量

$$\hat{\mu} = \bar{Y} = \frac{\sum_i W_i Y_i}{\sum_i W_i}$$

$\hat{\mu}$ ：表示某特徵值的加權修正估計量

Y_i ：表示第 i 副母體之答案

(2) 估計量變異數之估計量

總平均數估計量之變異數估計量如下：

$$\hat{V}(\hat{\mu}) = \hat{V}(\bar{Y}) = \frac{\sum_i V(\bar{Y}_i) W_i^2}{\sum_i W_i^2}$$

3.百分比的分析

百分比的分析大體包括下列二部份：

(1) 次數分配

根據各題的樣本比例進行比較選項間的差異，用下列 t-檢定，檢驗兩選項間百分比(\hat{P}_1 和 \hat{P}_2)的差異：

$$t^* = \frac{\hat{P}_1 - \hat{P}_2}{\sqrt{\frac{1}{n} [\hat{P}_1 + \hat{P}_2 - (\hat{P}_1 - \hat{P}_2)^2]}}$$

(2) 交叉分析

以各題與基本資料的交叉表來分析民眾對各議題的看法與他們基本特徵間的相關，如「C6.請問您對目前的工作滿不滿意？」，與不同性別、年齡、教育程度等的交叉分析。交叉表第一步採用卡方檢定，交叉表的卡方顯著水準小於 5% 時才認定兩變數間並非沒有相關。

$$\chi^2 = \sum_i \sum_j \frac{(O_{ij} - E_{ij})^2}{E_{ij}}$$

其中 O_{ij} 為交叉表中第 i 列第 j 行觀察值，

E_{ij} 為交叉表中第 i 列第 j 行期望值

第二步是在有相關的交叉表內，以 Z-檢定找出有顯著差異的地方。檢視兩個獨立的次群體(Subgroups)對同一議題看法的百分比間的差異，我們採用下列的 Z-檢定。

$$z^{*'} = \frac{\hat{P}_1 - \hat{P}_2}{\sqrt{\frac{\hat{P}_1(1-\hat{P}_1)}{n_1} + \frac{\hat{P}_2(1-\hat{P}_2)}{n_2}}}$$

4.平均數分析

在比較次群體，如男女或不同年齡組之間，在「D2.請問您沒有工作而找尋工作或等待恢復工作有多久了？」，也就是失業週數的平均數分析時，我們用 t-檢定來檢定他們之間差異的顯著性。兩獨立樣本平均數差異的標準誤估算公式如下：

$$\hat{\sigma}_{\bar{y}_1 - \bar{y}_2} \doteq \sqrt{\hat{\sigma}_{\bar{y}_1}^2 + \hat{\sigma}_{\bar{y}_2}^2}$$

$\hat{\sigma}_{\bar{y}_1}$ 和 $\hat{\sigma}_{\bar{y}_2}$ 是兩樣本平均數的估計標準誤(S.E.)。

當比較數個次群體時，我們採用變異數分析及的多重比較，以檢定次群體間的差異。

(三) 各推估下之誤差估算

1.某特徵值之總平均數（或百分比，如就業率）估計量之估計誤差

$$d = Z_{\alpha/2} \times \sqrt{\frac{\sum_i \sum_j v(\hat{p}_{ij}) \left(\sum_k \sum_l w_{ijkl} \right)^2}{\left(\sum_i \sum_j \sum_k \sum_l w_{ijkl} \right)^2}}$$

2.第 i 層某特徵平均數（或百分比）估計量之估計誤差

$$d = Z_{\alpha/2} \times \sqrt{\frac{\sum_i \sum_j v(\bar{y}_i) \left(\sum_k \sum_l w_{ijkl} \right)^2}{\left(\sum_i \sum_j \sum_k \sum_l w_{ijkl} \right)^2}}$$

3.各答項次數分配比較之估計誤差

$$d_{p_1 - p_2} = Z_{\alpha/2} \times \sqrt{\frac{1}{n} \left[\hat{p}_1 + \hat{p}_2 - (\hat{p}_1 + \hat{p}_2)^2 \right]}$$

4.交叉分析之估計誤差

$$d_{p_1 \text{ vs } p_2} = Z_{\alpha/2} \times \sqrt{\frac{\hat{p}_1(1 - \hat{p}_1)}{n_1} + \frac{\hat{p}_2(1 - \hat{p}_2)}{n_2}}$$

5.平均數比較之估計誤差

$$d_{\mu_1 - \mu_2} = Z_{\alpha/2} \times \sqrt{\hat{\sigma}_{\bar{y}_1}^2 + \hat{\sigma}_{\bar{y}_2}^2}$$

參、調查宣導

為能提高原住民家庭與個人的受訪意願，從而增加受訪成功率，及意見回覆的正確性，研究團隊研將寄發通知郵件或明信片、配戴識別證/公文、行文相關單位、網路宣傳等方式，進行調查宣傳等。

一、調查前寄發調查通知郵簡

參考行政院主計總處人力資源調查，於調查前通知受訪者，有效降低受訪者不安全感，獲得受訪者的信任度。本調查規劃於調查執行前 1 周寄發「調查通知郵簡」。

二、訪問員需配戴正式識別證及公文

訪問時將要求面訪員配戴正式識別證，並攜帶致受訪者公文，並於訪問前，充分告知及證明訪員身分，取得受訪者信心。

三、行文相關單位

原住民家庭有相當高的比例非居住於登記地址(籍在人不在)，亦有原住民家庭與個人也常會求證地方機關，因此本調查執行時，需要協請鄉鎮市區公所、村里長、各縣市原住民業務單位、相關社會福利機構、165 反詐騙專線等單位協助，有助於降低拒訪率，提高成功率。

四、網路宣傳

委託單位官方網站公布調查相關資訊(對象、時間、如何區辨訪員、問卷內容等)，典通股份有限公司官網亦會公布本調查相關資訊。提供受訪對象能有更多的查詢管道。

五、原住民電視臺公益電視跑馬燈

電視管道，仍是許多原住民家庭最重要的資訊來源，故研究團隊將協請委託單位利用原住民電視台公益電視協助播放跑馬燈的方式，將調查訊息經電視傳送知原住民戶調查訊息。

六、諮詢專線規劃

當調查啟動時，原住民家庭及其家屬查詢或對於就業問題的疑問電話將大量湧入，本公司規劃客服專線，提供受訪者諮詢。

肆、專案管理規劃

一、調查進度控制

時程 工作項目	103/1	103/2	103/3	103/4	103/5	103/6	103/7	103/8	103/9	103/10
需求研商及確認會議										
抽樣設計研商會議										
就業狀況調查實施計畫核備										
訪查員面訪訓練計畫及訪員名冊核備										
母體清理及抽樣										
面訪員訓練會議										
經濟狀況調查實施計畫核備										
3月調查-3/16-/4/15										
問卷複查										
資料建檔及檢誤										
資料處理										
製作統計結果表										
撰寫基本調查報告										
3月基本調查報告 103/5/4 前										
訪查員面訪訓練計畫及訪員名冊核備										
母體清理及抽樣										
面訪員訓練會議										
6月調查-6/22-7/21										
問卷複查										
資料建檔及檢誤										
資料處理										
製作統計結果表										
撰寫基本調查報告										
6月基本調查報告 103/8/10 前										
訪查員面訪訓練計畫及訪員名冊核備										
母體清理及抽樣										
面訪員訓練會議										
9月調查-9/21-10/20										
問卷複查										
資料建檔及初步檢誤										
資料處理										
製作統計結果表										
撰寫基本調查報告										

工作項目 \ 時程	103/ 11		103/ 12		104/1		104/2		104/3		104/4		104/5		104/6		104/7	
9 月基本調查報告 11/9 前																		
訪查員面訪訓練計畫 及訪員名冊核備																		
母體清理及抽樣																		
面訪員訓練會議																		
12 月調查及補問 12/21-104/1/20																		
問卷複查																		
資料建檔及初步檢誤																		
資料處理																		
製作統計結果表																		
撰寫基本調查報告																		
12 月基本調查報告 104/2/9 前																		
政策專家學者焦點座 談會																		
撰寫全年度報告																		
提交全年度報告																		
召開全年度報告審查																		
全年度報告修正																		
全年度報告印製																		
提交 150 份報告書、 函送調查資料及研究 相關資料																		

二、重要查核點

工作項目	完成時間
邀集學者專家召開抽樣設計研商會議。	103 年 01 月 31 日前
提送各次基本調查—「訪查員面訪訓練計畫書」及訪員名冊，報 貴會核備。	103 年 2 月 10 日前、103 年 05 月 10 日前、103 年 08 月 10 日前、103 年 11 月 10 日前
彙整 <u>就業狀況調查</u> 修正問卷及調查實施計畫送主計總處核備。	103 年 02 月 28 日前完成
彙整 <u>經濟狀況調查</u> 修正問卷及調查實施計畫送主計總處核備。	103 年 03 月 31 日前完成
完成訪查員面訪訓練工作，每季訓練至少 10 場次以上，且於花東地區之訓練，將至少辦理 4 場次以上。	103 年 03 月、06 月、09 月及 12 月，執行各次基本調查面訪前
完成面訪執行工作	各次調查資料標準週後 1 個月內
完成調查資料審核、資料處理、檢誤、複查及登錄等工作，並提各次基本調查報告送原民會核備	第一次：103 年 5 月 4 日 第二次：103 年 8 月 10 日 第三次：103 年 11 月 9 日 第四次：104 年 2 月 9 日
提交 103 全年度初稿報告	104 年 3 月 10 日
完成成果報告書（150 份）印製及函送調查資料及研究相關資料（含電子檔 2 份）等，報請原民會驗收。	104 年 4 月 30 日前

伍、預期研究成果

一、預期效益

- (一) 估計 103 年臺灣地區整體(15 歲以上)原住民勞動參與率與失業率，並估算失業人口數與就業人口數。
- (二) 瞭解原住民就業狀況，包括原住民就業者從事的行(職)業、從業身分、工作時數、工作地點、工作滿意度及所期待的工作型態、農忙與農閒時期就業狀況等。
- (三) 瞭解原住民就業資訊管道、參與臨時性就業情形、參與職業訓練情形及就業服務需求
- (四) 原住民人口結構分析
- (五) 針對歷年「原住民就業狀況調查」的相同問項，如勞動力參與率、失業率、就業者的工作情形等定期性蒐集的資料進行時間序列比較分析。
- (六) 進行原鄉及都會區原住民就業失業狀況之比較分析
- (七) 釐清原住民族就業問題與造成困境之歸因，檢討我國相關措施與方案之優缺點，提出具體政策建議

二、基本調查報告

基本調查於 103 年 5 月 4 日、103 年 8 月 10 日、103 年 11 月 9 日、104 年 2 月 9 日前完成。以 103 年 3 月基本調查報告為例，報告內容包含：

第壹章、前言

第貳章、辦理情形與調查方法概述

一、調查背景

二、調查計畫與執执行程序

- (一) 調查區域
- (二) 調查對象
- (三) 調查執行期間
- (四) 調查主要問項
- (五) 調查資料標準週
- (六) 抽樣設計
- (七) 調查方式
- (八) 推估方法
- (九) 受訪原住民戶及原住民行政區域分布

第參章、調查結果分析

一、15 歲以上原住民狀況分析

- (一) 15 歲以上原住民之居住行政區域與族別分布
- (二) 15 歲以上原住民之性別與年齡(5 歲組)
- (三) 15 歲以上原住民之教育程度與婚姻狀況
- (四) 15 歲以上原住民之家計分擔情況

二、原住民勞動力狀況

- (一) 103 年 3 月原住民勞動力參與率分析
- (二) 歷年及當年度各次比較

三、原住民就業狀況分析

- (一) 原住民就業者從事的行業、職業及從業身分
- (二) 原住民就業者每人每月主要工作收入、每週工作時數與工作地點
- (三) 原住民就業者從事非典型工作情形

(四) 原住民就業者獲得這份工作的管道

四、原住民失業狀況分析(含與一般民眾及各時期比較)

(一) 103 年 3 月原住民失業率分析

(二) 原住民失業者失業週數狀況分析

(三) 原住民失業者求職管道分析

(四) 原住民失業者找尋工作遇到工作機會分析

(五) 原住民失業者過去的工作經驗

(六) 原住民失業者希望從事的工作內容

(七) 原住民失業者的經濟來源分析

五、原住民非勞動力狀況分析

第肆章、結論

附件一 103 年就業狀況調查問卷

附件二 完整統計結果表

三、年度綜合報告

年度綜合分析報告架構將分為原住民勞動人口、原住民非勞動人口、原住民就業者與原住民失業者四大主軸，並個別針對相關特性進行深入分析。本年度並將增加年度分次調查比較分析，特定議題觀察不同分次與全年度調查結果之差異分析。年度綜合分析報告章節安排如下：

- 調查結果中文摘要
- 調查結果英文摘要
- 前言
- 辦理情形及調查方法概述(調查區域、對象、執行期間、主要問項、各次資料時期、抽樣設計、調查方法、督導及訪員訓練與複查、資料處理、樣本代表性檢定與推估方法等)。
- 15歲以上原住民狀況分析
- 原住民勞動力狀況分析
- 原住民就業狀況分析
 - 1.原住民就業者就業行職業別及從業身分
 - 2.原住民就業者主要工作收入、每週工作時數與工作地點
 - 3.原住民就業者從事非典型工作情形分析
 - 4.原住民就業者獲得工作管道方式分析
- 原住民失業人口分析
 - 1.原住民失業率及失業週期分析
 - 2.原住民失業者求職管道、找尋工作機會分析
 - 3.原住民失業者無法找到工作因素分析
 - 4.原住民失業者過去的工作經驗
 - 5.原住民失業者經濟來源

- 原住民非勞動力概況分析
 - 1. 未參與勞動原因分析
 - 2. 想工作而未找工作原因分析
- 職訓與其他議題分析
- 專題分析
 - 1. 女性原住民專題分析
 - 2. 青年原住民專題分析
 - 3. 原鄉/非原鄉原住民專題分析
- 年度調查結論與未來就業政策建議

附錄一、完整統計結果表

附錄二、103 年原住民族就業狀況調查問卷

附錄三、調查實施計劃

附錄四、名詞與定義

四、交付成果項目






1. 按次(3、6、9、12月)於103年5月4日、103年8月10日、103年11月9日、104年2月9日內提交基本報告，以公文函送基本調查報告5份，並寄送電子檔。
2. 全年度報告
 - (1) 年度調查中、英文摘要。
 - (2) 年度調查報告分析（含調查規劃方法概述及調查結果分析）。
 - (3) 就業狀況專文探討。
 - (4) 全年就業狀況結論(果)及未來政策建議。
 - (5) 完整統計結果表。
3. 完成103年原住民就業狀況調查成果報告(提交150份書面報告及電子檔光碟1份)
4. 調查所有原始資料1份(含問卷掃描檔，以電子檔光碟提交)

壹、103 年原住民族就業狀況基本調查問卷填表說明

一、一般注意事項

- (一) 本調查以臺灣地區各直轄市、縣(市)、鄉鎮市區普通住戶與共同事業戶，戶內年滿15歲以上，具有原住民身分，自由從事經濟活動之本國籍民間人口為對象，不包括監管人口及失蹤人口。

※凡在資料標準週(103年12月14日至103年12月20日)最後一天，受查戶之戶口名簿上年滿15歲以上具原住民身分人口，均列為調查對象。但有以下情形，依下列規定：

1. 凡資料標準週最後一天，受查戶之戶口名簿上雖有下列人口，不進行調查，惟須於問卷備註欄註明：
 -  赴國外仍保留戶籍，但離境時間超過二年者。至於漁民、船員或各機構派駐國外之工作人員，雖其離境時間超過二年仍應調查。
 -  死亡尚未除籍者。
 -  因就學或其他原因而寄籍，不與此戶共同生活者，不進行調查。
 -  名單樣本：除了人不在且籍不在者，其餘的人必須接受訪問。
 -  非名單樣本：
 - 戶籍在此，也居住在此，必須訪問。
 - 戶籍在此，不居住在此且不是寄籍者，必須訪問。
2. 凡資料標準週最後一天，受查戶之戶口名簿上雖無下列人口，仍須進行調查：配偶或父母、子女等直系親屬，因就學或其他原因而寄籍他處，但仍在此戶共同生活者。
3. 現役軍人：包含職業軍人或正服兵役之人口。但不包括受三個月以下短期徵召或軍事訓練者，亦不包括退役、軍職外調、或軍事機關、學校聘僱之人員。

4. 下列人員B1問項以後不予調查：

(1) 監管人口：受監禁羈押、管訓或感化教育之人口。

(2) 失蹤人口：出走已久下落不明一年以上或已登記報案為失蹤人口者。

二、如受查戶戶內15歲以上具原住民身分人口超過一人時，請用二份以上問卷查填，第二張之「戶內人口編號」即順序由「2」開始，依訪問順序依序編號。

三、問卷內之姓名、性別、出生年月日均依戶口名簿資料為準，其餘依受訪者答覆填寫，受詢人雖不限於受訪問者本人，但儘量由本人回答為原則。

四、問卷以鋼筆或藍色原子筆填寫，字跡必須清楚。

五、問卷中應填數字欄，一律以阿拉伯數字(1、2、3、4...)填寫，切勿潦草。

六、問卷中所有答案號碼前附有小方格「□」者，應擇適當答案記「✓」符號。
所有註號欄、或劃有「_____」者，(如姓名、工作內容、其他說明等)應以簡明文字或數字填列說明。

七、凡於方格內已查填之數字、文字或符號，如果有錯誤需予更正，應將原填數字、文字或符號劃掉後，更正於原欄位旁

八、問卷內各問項有註明跳問某問項者，應按其所註明之次序詢問；未註明跳問者，即依照各問項之號碼次序詢問。

九、填妥之各樣本鄉鎮市區問卷，應按樣本編號次序整理成冊，並於指定日期分批轉交督導員彙整，進行複查及後續資料處理。

十、填妥之問卷應由訪問員及督導員分別簽章。



二、15 歲以上人口調查問項填寫說明

(一) 一般概況

1. 「**戶籍地址**」欄之填寫：查填戶籍所在地之詳細地址，每份問卷均應詳填受查者地址，不可省略，在「縣市」、「鄉鎮市區」、「村里」、「路街」，請確實圈選。
2. 「**居住地址**」欄之填寫：若居住地址不同於戶籍地址，每份問卷均應重新查填詳細地址，不可簡要填寫，亦不可省略。
3. 「**電話**」欄：請填寫可與受查者直接聯絡的電話，並請加填電話區域號碼於括弧內，或登錄受查者手機行動電話號碼。
4. 「**姓名**」欄應填戶口名簿登記之姓名，以樣本名單上之姓名為主。
5. 「**樣本編號**」：先依樣本名單資料圈選受訪者為『新增樣本』或『追蹤樣本』。樣本編號共計有 12 位數，依據「樣本名冊」之「樣本編號」抄填，依序為「直轄市縣(市)代碼」代號 2 碼；「層別」代號 1 碼；「鄉(鎮、市、區)」代號 2 碼；「樣本戶號」7 碼。例如 01—2—03—0000001 及 11—1—13—0001202。
6. 「**15 歲以上戶內原住民人口數**」須等於「**戶內人口編號**」的最後一號；如果一戶使用二張以上問卷，「15 歲以上戶內原住民人口數」欄均須填寫。
7. 「**戶內人口編號**」欄：戶長為 1 號，其餘按訪問次序依序填列；若戶長不是原住民，不需訪查，直接按訪問順序編號依序填列。

(二) 調查問項





A 部分：基本資料

- A1. 「是否本人回答」：**如為本人回答，在「是本人」之□內「✓」；如不是本人回答，而由家人代答，則在「不是本人」之□內「✓」。以本人回答為原則。
- A1-1. 「訪問方式」：**如為入戶面訪，在「面對面訪問」之□內「✓」；如採用電話訪問完成，則在「電話訪問」之□內「✓」。以面對面訪問為原則。
- A2. 「性別」：**如為男性，在「男性」內打✓，為女性則在「女性」打✓。
- A3. 「請問您的出生年月日/年齡」：**應依戶口名簿資料查填，民國前出生者在「民前」處註記，民國後出生者在「民國」處註記。**足歲**之計算方法是從出生日期算至資料標準週最後一天為止。
- A4. 「請問您的教育程度？」：**只填最高學歷，不論其畢業、輟學或在學。如高中二年級輟學，則應在「高中」之圈內註記。五年制專科學校前三年比照「高職」，四、五年級則列為「專科」。學歷較低而依我國考試法之規定，應考較高級考試及格者，以考試之等級認定之，如考試資格與教育程度同級者或獲榮譽學位者仍以原教育程度認定之。神學院等宗教教義研修機構之學位，目前尚未經教育部採認，故仍以原經教育部認可之學歷為其教育程度。識字但未受正式教育，則在「自修」之圈內註記。
- A5. 「請問您需不需要負責家計？」：**本問項所謂「負責家計」是指家中的各項開銷，其經濟來源由誰來支付。如受查者需要負責家計，應再就其為主要家計負責人或次要(輔助)家計負責人，從 1 或 2 項擇其一項圈內註記。
- A6. 「請問您所屬的族別？」：**
-  目前臺灣地區之山地及平地原住民族別，概分為阿美族、泰雅族、排灣族、魯凱族、布農族、賽夏族、雅美族(達悟)、卑南族、鄒族(或稱曹族)、邵族、噶瑪蘭族、太魯閣族、撒奇萊雅族及賽德克族、拉阿魯哇族、卡那卡那富族等十六族。另有分支自成一族者，則請歸入「17 其他」，並於後面橫線上註明其族別。
 -  若受查者具原住民身分，但是並未向原住民族委員會或政府相關單位登記者，請填「17 其他」，但如果受查者明白自己所屬族別仍應歸入各族內。

A7. 「請問您現在的婚姻狀況？」：本題針對受訪者現在婚姻情況，請擇下列情形之一勾選。

- (1) 「**未婚**」：指從未結婚或從未與人同居者，已「訂婚」而從未結婚或同居者仍屬「未婚」。
- (2) 「**有配偶(含與人同居)**」：「有配偶」指已正式結婚，而婚姻關係繼續者(包括有配偶，但因職業上、身體上，或其他原因不能履行同居之義務者)。未婚之男女而有夫妻共同生活之行為者(包括妾)為同居。
- (3) 「**離婚、分居**」：離婚係指雖曾正式結婚，但目前已經正式脫離夫妻關係者，或雖未正式離婚，但在事實上因感情不睦而分居者，或曾與人同居，但目前已經不再同居而不復履行夫妻之共同生活者。
- (4) 「**喪偶**」：喪偶者係指夫妻之一方業經死亡，目前尚未再婚或與人同居者，或同居人之一方已經死亡，目前尚未結婚或尚未與人同居者。一人具有兩種以上狀況者，按有配偶同居、離婚分居、喪偶、未婚之優先次序定之；配偶在大陸地區情況不明者，應由受查者自行認定。


A8. 「請問您目前配偶所屬的族別？」：


-  依照受查者配偶所屬族別勾選答案 1-16。
-  若受查者的配偶非原住民歸入「18 非原住民」。
-  目前臺灣地區之山地及平地原住民族別，概分為阿美族、泰雅族、排灣族、魯凱族、布農族、賽夏族、雅美族(達悟)、卑南族、鄒族(或稱曹族)、邵族、噶瑪蘭族、太魯閣族、撒奇萊雅族及賽德克族、拉阿魯哇族、卡那卡那富族等十六族。另有分支自成一族者，則請歸入「17.其他」，並於後面橫線上註明其族別。
-  若受查者的配偶具原住民身分，但是並未向原住民族委員會或政府相關單位登記者，請填「17.其他」，但如果受查者明白配偶所屬族別仍應歸入各族內。


B 部分：勞動力狀況

B1. 「請問您 12 月 14 日至 12 月 20 日在做什麼工作？」：本題為開放題，問項所謂「做什麼工作」，包括在做工作及無工作情形。請依受訪者在資料標準週之工作情形詳實填寫。

B1-1. 「請問您 12 月 14 日至 12 月 20 日在做什麼工作？」：請依據上述開放題所得資訊進行勾選。

 在做工作係指個人在資料標準週(103 年 12 月 14 日至 12 月 20 日)內所從事之有酬工作或無酬家屬工作，包含 1 至 3 項。

 無工作指凡資料標準週內均未曾做過工作，不論其原來是否有工作均屬之，包含 4 至 12 項。

 如某人於資料標準週之前幾天有工作，後幾天則因某種原因離開此工作而未做工作，這種情形仍應歸入「1.從事某種工作」。

1. 「從事某種工作」：指在工作場所或自家經營之事業或農地工作而有報酬者。

2. 「利用課餘或假期工作」：指高中(職)及以下程度夜間部學生白天有工作者；及大專以上程度學生其所從事之工作性質屬長期性與連續性者。

3. 「家事餘暇從事工作」：指大部分時間在家料理家務，利用空暇從事手工藝或其他按件計酬之工作。如家事餘暇從事農事工作者，其定義為：

- 農戶中已有人列為「自營作業者」時，餘可列「無酬家屬工作者」。
- 非農戶之小規模養豬、養家禽或種植果蔬者，如符合就業者定義，均應查填行業、職業狀況。

(勾選1-3者請續問B3)

4.「有工作而未做」：因某種原因如傷病、季節性關係、例假、事假、特別假、已受僱用(如接受在職訓練或職前訓練)或等待恢復工作(如工作場所暫時歇業或公職人員因案停職)，致資料標準週未工作，請勾選本項答案。

(勾選此項者跳問 B4)

5.「無工作在找工作或已找工作在等待結果」：指資料標準週有工作意願且有找工作之行動，但未能獲得有酬工作(工時不限)或未能從事 15 小時以上無酬家屬工作者，或以前已找工作，資料標準週在等待結果，且隨時可開始工作

(勾選此項跳問 D1)

6.「想工作而未去找工作，且隨時可以開始工作」：指有工作意願，而無尋找工作行動。

(勾選此項者跳問 D8)

7.「求學及準備升學(兼有工作者圈 2、無工作在找工作或已找工作在等待結果選 5)：

- 指未從事任何工作之學生或在資料標準週未就學，準備升學而在補習班補習或在家自修且未從事任何工作者。
- 這裡所指學生是指在正規學校求學的學生，不包括接受職業性訓練者。

8.「料理家務(兼有工作者圈 3、無工作在找工作或已找工作在等待結果選 5)：指在家料理家庭事務，如教養子女、照顧家人、煮飯、洗衣、整理庭園等，不從事任何其他工作。

9.「高齡(65 歲以上)、身心障礙」：「高齡」指 65 歲以上體弱而未具工作能力者。「身心障礙」指四肢五官殘缺、痼疾或心智喪失，未具工作能力之程度。

10.「賦閒」：指資料標準週無工作且沒有工作意願而賦閒在家者，請勾選本項答案。

11.「傷病」：指資料標準週身體受傷或生病，不能工作者，請圈選本項答案。

(勾選 7-11 者請續問 B2)

12.「現役軍人」：包含職業軍人或正服兵役之人口。但不包括受三個月以下短期徵召或軍事訓練者，亦不包括退役、軍職外調、或軍事機關、學校聘僱之人員。

(勾選此項者跳問 E1)

13.「監管人口、失蹤人口」：如為此二種人口之一時，在勾選後
結束訪問。

14.「其他」：凡不屬於以上 13 項者，勾選後，並在橫線上詳細寫明原因。

(勾選此項者續問 B2)

B2.「請問您在 12 月 14 日至 12 月 20 日有沒有做任何有酬或無酬家屬的工作」(指幫同戶長或其他家屬從事營利工作，每週在十五小時以上，而不支領薪資之就業者)：此題是針對 B1-1 回答「求學及準備升學」、「料理家務」、「高齡、身心障礙」、「賦閒」、「傷病」及「其他」者。

1.有利用課餘、假期、農閒或家事餘暇工作

2.有從事某種工作

(勾選 1-2 者續問 B3)


3.有工作而未做


(跳問 B4)

4.沒有做任何工作

(跳問 E1)

B3.「請問 12 月 14 日至 12 月 20 日您實際工作幾小時？」：

 為明瞭資料標準週七天內之工作時數，查填時應就「主要工作」與「其他所有工作」兩部分，分別查填其工作時數。訪問員請計算受訪者主要與次要工作合計時數，作為後續問題跳題依據。若主要與次要工作合計工作時數不足 35 小時，**續問 B3-1，餘跳問 B6**。

 **有關從事兩種以上工作者之主要、次要工作區分方法：**

1. 以時間較長者為主要工作，其餘為其他所有工作。
2. 兩項工作時數相等，以有酬工作為主要工作，無酬家屬工作為其他所有工作。
3. 當兩項工作時數均未達15小時，以有酬工作為主要工作；無酬家屬工作為次要工作。

B3-1. 在 12 月 14 日至 12 月 20 日您實際工作時數沒有達到 35 小時的主要原因是什麼？

1. 業務不振
2. 無法找到工時大於 35 小時之工作
3. 季節關係
4. 天氣惡劣或災害影響
5. 工作本身不需 35 小時
12. 其他_____

(以上續答 B3-2)

6. 照顧小孩
7. 照顧老人
8. 家事太忙(以照顧小孩或老人為主圈 6 或 7)
9. 功課太多
10. 傷病、例假、事假、特別假
11. 不願多做

(以上跳答 B6)

B3-2. 「請問您想不想增加工作時數？(或增加額外工作)」：詢問主要工作與次要工作每週工作時數不足 35 小時者。勾選「1. 想」者請**續問 B3-3**；勾選「2. 不想」者**跳答 B6**

B3-3. 「請問您想增加工作時數(或增加額外工作)的主要原因？」

B4. 「請問 12 月 14 日至 12 月 20 日您不去工作的主要原因是什麼？」：

1. 傷病
2. 季節性關係
3. 例假、事假、特別假
4. 已受僱用領有報酬而因故未開始工作

(以上跳答 B6)

5. 已定於短期內開始工作而無報酬 **跳問 D1**

6. 等待恢復工作 **續答 B5**

7. 其他_____ **跳答 B6**

B5. 「請問您在 12 月 14 日至 12 月 20 日有沒有工作報酬？」。

1. 「有」工作報酬者 **跳問 B6**

2. 「沒有」工作報酬者 **續問(B5-1)** 「請問您在 12 月 1 日至 12 月 31 日之間有沒有工作報酬？」

B6. 「請問您主要工作的身分是什麼？」：本問項係依主要工作場所之身分填列。

1. 「雇主」：凡自己或合夥經營事業而支付薪資僱用他人幫忙者，均歸列為雇主。
2. 「自營作業者」：凡自己或合夥經營事業或獨立從事一項專門職業或技藝工作，除無酬家屬工作者及無酬學徒外，並未僱用他人幫忙工作者，均歸列為自營作業者，如未僱用人之農夫、雜貨店主、醫生、小說家等。
3. 「受非營利組織僱用者」：指受財團法人、社團法人、基金會等組織僱用。
4. 「受公司/企業僱用者」：指受私人營利企業、公司行號等組織僱用者；學徒若不須繳費，但有膳宿或其他報酬者亦歸此類。
5. 「受政府僱用者」：指受僱於本國各級政府機關、公立學校、公營事業、公立醫院等，包括由選舉產生之公職人員，如村里長，亦應歸入受政府僱用。圈選本選項者**請續問(B6-1)**「請問有沒有正式公務員任用資格？」。
6. 「無酬家屬工作者」：

☆請注意：工時與 B3 答案對照

 - 凡在資料標準週於家屬經營之事業內幫忙工作 15 小時以上，而不領受固定報酬者，均為無酬家屬工作者。**請跳問(C1)**
 - 於家屬經營之事業內幫忙工作未滿 15 小時，而不領受固定報酬者為非勞動力。**請跳問(E1)**

C部分：就業狀況

C1. 「請問您主要經濟來源工作的行業是什麼？(以 12/14~12/20 為準)」：

依主要工作的工作場所及主要產品或業務判斷勾選 1 至 19 項相關之行業類別。

☆可參考 B1

✚ 所謂「場所」係指一人或一人以上從事生產產品，或提供勞務的活動空間而言，須在同一固定範圍接受同一權力組織的指揮、監督。如一家工廠、一個農場、一家商店、一間醫院等均屬之。

✚ 所謂「主要產品或業務」：指工作場所之主要產品或業務。如從事商業，應追問是批發或零售，兼營批發及零售只須選擇營業利潤較大者。

✚ 行業圈選完，若是選擇農、林、漁、牧業【含打獵】請續問 C1-1、C1-2。

C1-1. 「請問您平均每年農閒期間約多久？」：若是圈選選項「6 沒有農閒時期」者，跳問至 C2。

C1-2. 「請問您農閒期間有沒有打零工？(指其他有工作報酬的零工)」。

C2. 「請問您主要經濟來源的工作是擔任什麼工作？(以12/14~12/20為準)」：

✚ 本問項依主要工作的職務填列，應根據受查者「職位名稱或身分地位」判斷圈選 1 至 10 項相關之職業類別，並填寫「職業名稱或工作內容」及由訪問員查表填寫相關職業別之「細分類編號」。


C2-1. 「請問您第一份工作主要是擔任什麼工作？」：

✚ 探詢受查者第一份工作的職務填列，應根據受查者「職位名稱或身分地位」判斷圈選 1 至 10 項相關之職業類別，並填寫「職業名稱或工作內容」及由訪問員查表填寫相關職業別之「細分類編號」。

✚ 若受訪者沒有換過工作，但年資已久，剛開始工作為技術人員，目前為專業人員，若工作性質已經有所改變，仍算是有換過工作，需填寫 C2-1

✚ 若受訪者有換過工作，但第一份工作不只一份職業，請受訪者以一開始從事的工作職務來回答。

C2-2.您在目前的工作場所工作__年__月；自開始工作以來，總工作年資__年__月：探詢受查者在目前工作場所的工作時間，及開始工作以來的總工作年資，請填入整數之年、月。

 如受訪者進入職場前有半工半讀的情形，應進一步追問半工半讀是否達連續或1年內累計3個月以上，如果有的話算是工作過，符合的話上述定義起始計算年資。

C3.「請問您目前主要工作地點的縣市及鄉鎮市區？(以 12/14~12/20 為準)」：請填寫事業單位或工作場所所在地之縣市及鄉鎮名稱，並依據手冊所附資料填縣市、鄉鎮代碼。

C4.請問您的工作是否是部分工時、定期契約或勞動派遣等非典型勞動工作：探詢受查者目前為正職員工或從事非典型勞動。正職員工選「2.不是」跳答問 C5，從事非典型勞動者選「1.是」，續答 C4-1~4-2

C4-1.請問您從事的是哪一類非典型勞動工作：請依受查者實際勞動狀況，就工作型態圈選選項 1 至 3 (可複選)

「正職員工」指從事長期性之繼續性工作，為公司全時正式員工；「非典型勞動」泛指所有異於一般定期的全時有酬僱傭關係的員工，本問卷所稱之「非典型勞動」包括部分時間工作者、定期契約工、派遣工作者，各選項定義如下：

1. 部分工時：謂其工作時間，較該事業單位內之全時勞工工作時間（通常為法定工作時間或企業所定之工作時間），有相當程度縮短之勞工，其縮短之時數，由勞雇雙方協商訂定之。（例如：某公司每週正常工作時間為 42 小時，則部分時間工作者指每週工作時間未滿 35 小時的員工。）
2. 定期契約：指從事短期之非繼續性工作者，即勞資之間僅是暫時性僱傭關係（例如：臨時工、工讀生、季節工、或專案計畫契約人員）。
3. 勞動派遣：指某公司（稱要派公司）與派遣公司簽訂派遣契約，再由派遣公司派遣至要派公司服務的員工，派遣工作者在派遣期間是接受要派公司之指揮與命令。

C4-2「您從事非典型勞動工作的原因是甚麼？」：探詢受訪者從事非典型勞動的原因。本題可複選，請就原因選項 1 至 5 圈選；若圈選「6.其他」，請以簡明文字說明。

C5.請問您目前所從事的工作是不是政府所提供的臨時性工作？：若圈選「2.不是」者跳答 C6。
若圈選「1.是」者，續問 C5-1. C5-2. C5-3.

C5-1.請問您所從事的臨時性工作之期限是多久？

C5-2.請問政府所提供的臨時性工作，對您的生活改善有沒有幫助？

C5-3.請問政府所提供的此項臨時性工作結束後您會？

C6.「請問您獲得目前這份工作的求職管道？」：找到此份工作的方法不限一種，故可圈選兩種以上方法。「向公立就業服務機構求職（含上網）」係指向政府所屬各就業服務機構登記求職者或上政府所屬各就業服務機構網站求職者；「參加政府考試分發」係指參加政府舉辦之高普考及各種特考者。圈選「19.其他」者，必須於橫線上寫明其方法。

C7.「請問您目前工作場所是否有僱用外勞？」：圈選 1 者 **續答 C7-1**

C7-1.「請問您認為目前工作場所僱用外勞對您工作的影響是？」：探詢受訪者認為外勞對其工作的影響。本題可複選，請就選項 1 至 4 圈選；圈選「5.其他」，請以簡明文字說明，認為「無影響」者圈選 6。

此題答完後跳答 E 部分

D部分：失業狀況

D1. 「如果現在有工作機會，您能不能開始工作？」：


1. 能，**跳問 D2**
2. 不能，**續問 D1-1** 不能開始工作的原因，**(回答完跳問 E1)**。

D2. 「請問您沒有工作而找尋工作或等待恢復工作有多久了？」：請受查者估算從沒有工作至資料標準週最後一天 12 月 20 日，總共沒有工作有幾個星期。**答完續問 D3**。

失業週數：找工作起至資料標準週最後一日止，找尋工作之總週數；若有人長期沒有工作，但是期間找工作的行動並不持續，則僅能以最近一次找工作起開始計算失業週數。

D3. 「請問您用什麼方法找尋工作？」(可複選)：尋找工作的方法不限一種，故可圈選兩種以上方法。「向公立就業服務機構求職(含上網)」係指向政府所屬各就業服務機構登記求職者或上政府所屬各就業服務機構網站求職者；「參加政府考試分發」係指參加政府舉辦之高普考及各種特考者。圈選「16.其他」者，必須於橫線上寫明其方法。

D4. 「請問您想找個全日的工作，還是只是想找個部分時間工作？」：探詢受訪者從事何種工作類型的意願，請就選項 1 至 2 圈選。

 「全日工作」與「部分時間工作」之判別標準：

1. 場所單位有規定正常上班時數：

- 凡受訪者每週應工作之時數，達到場所單位規定之正常上班時數時，即屬「全日工作者」；反之，則屬「部分時間工作者」。
- 此項認定係以每週應工作時數來判定，並非以資料標準週一週之情形來判定；亦即不受資料標準週加班、請假或季節性因素等特殊狀況之影響。

2. 場所單位未規定正常工時

- 季節性工作者：其工作時數受天候之季節性因素影響極大，致每週工作時數不定。因此，凡以農事工作為主業，而經常性從事農事工作者，一律歸入「全日工作者」；至於幫忙農事工作之無酬家屬工作者，若其工作時數與主要農事工作者一

致，亦比照主要農事工作者，歸入「全日工作者」；若其工作時數明顯較少，則應歸入「部分時間工作者」。

- 無固定雇主與廠外按件計酬之受僱者：雖其為不同雇主工作，但若均從事於同一工作性質之工作時，其工作時數應予以合併計算。原則上凡非屬季節性（即旺季或淡季）之期間，大致平均每週工作時數超過 35 小時者，即歸為「全日工作者」；反之，則屬「部分時間工作者」。
- 自雇身分者：工作時數可任由其自行安排而不受約束，原則上凡非屬季節性之期間，其大致平均每週工作時數超過 35 小時者，一律歸入「全日工作者」；未達 35 小時者，則由受訪者以其當初選擇該項工作之情形主觀的來認定。

D5.「請問您在找尋工作中，有沒有遇到過工作機會？」：圈選「2.沒有」者跳問 **D5-3**；圈選「1.有」者續問 **D5-1**。

D5-1.「請問您遇到什麼工作機會？」

D5-2.「請問您沒有去工作的主要原因是什麼？」(可複選)：本問項可以圈選兩種以上的答案；回答之後跳問 **D6**。

D5-3.「請問您找尋工作中，主要遭遇的困難是？」本問項可圈選兩種以上的答案。

D6.「請問您從前有過工作嗎？」：指過去曾連續三個月以上有酬或每週 15 小時以上的無酬家屬工作。此題主要想知道受訪者過去是否曾經做過長期且穩定的工作、離開情形、及為何離開的原因。過去都沒有工作或從未有過職業，均於「2.沒有」圈選，並跳答 **D7**。過去曾有過職業之認定：如僅從事「臨時」、「短期性」(包括在學中經常從事無酬家屬工作之畢業生)工作者視同「過去沒有職業」。過去曾有過其他職業者，請於「1.有」圈選並續問 **D6-1**、**D6-2**。

D6-1. 「請問您離開上次工作的主要原因是什麼？」(單選題)

1. 「工作場所業務緊縮或歇業」：包括政府機關撤銷及民營事業或自營作業之停業、倒閉或業務緊縮。
2. 「季節性或臨時性的工作結束」
3. 「對原有工作不滿意」：指由於待遇不好、工作太忙、工作環境不佳、福利太差或志趣與性情不合，而放棄工作。
4. 「工作場所外移」
5. 「健康不良」：指由於傷病、身體衰弱而不能勝任原工作，而予放棄或被辭退。
6. 「因本身工作問題被解僱」。
7. 「家務太忙」。
8. 「因原住民身分被歧視」。
9. 「退休」。
10. 「結婚或生育」。
11. 「發生職災無法工作」
12. 「其他」凡不屬以上 11 項原因者，於後面橫線上註明原因。

D6-2. 「請問您離開上次工作的方式是？」

1. 「自願離職」
2. 「非自願離職」

D7. 「請問您最希望從事哪些項目的工作內容？」(包括自行創業)(可複選，最多選三項)：依希望從事的工作內容填列，判斷圈選 1 至 20 項相關之工作內容，「W 其他」：凡不屬以上 20 項原因者，於後面橫線上註明原因。**跳問 D9**

D8. 「請問您這次沒工作時，有沒有去找工作？」：圈選「1.有」者**跳答 D9 題**；圈選「2.沒有」者**續問 D8-1**。

☆請注意：請確認 B1-1 及 D8 答案的邏輯有沒有矛盾，如果 B1-1 勾選「6.想工作而未找工作，且隨時可以開始工作」跳答 D8 一定要勾選「2.沒有」

D8-1. 「請問您沒有找工作的原因？(可複選)」

D9. 「在沒有工作期間，您主要經濟來源為何？(可複選)」：本問項可以圈選兩種以上的答案。主要依受查者在上述沒有工作期間，其經濟主要由哪些管道來取得。

1. 積蓄
2. 家庭協助，指同住家人對受查者的協助

3. 親友協助，指其他親朋好友對受訪者的協助
4. 社區或部落協助
5. 借貸，向家人、親友、當舖、銀行等借貸均包括在此
6. 失業給付，如受訪者以「失業給付」名義向政府申請
7. 政府救助：各級政府給予的協助
8. 民間救助
9. 中低收入戶老人生活津貼：年滿 65 歲未接受政府生活補助及未經收容安置者，且無扶養義務人或家庭總收入平均分配，未達當年度每人每月最低生活費 2.5 倍，非低收入戶及低收入戶老人可請領生活津貼。

若受訪者說他領老人生活津貼，但他還沒有滿 65 歲，那他應該領的是「老年基本保障年金」，如果他滿 65 歲才可能領「中低收入戶老人生活津貼」，請訪員確認，如果是「老年基本保障年金」請寫「其他」並記錄。〕

10. 職業訓練生活津貼
11. 其他，圈選此項必須於橫線上寫明其來源。

續答 E1

E部分：其他

E1. 「請問您主要經濟來源工作的每月收入是多少？」：主要工作的收入，若受訪者無主要工作，則填「0」元(如果受訪者為失業者或非勞動力應無主要工作收入，請確認)

✚ 所謂收入指工商等業的利潤；農事耕作之淨收入；或受僱人員經常性收入如薪資、獎金、佣金、加班費、小費等，但不包含生育、教育補助金等非經常性收入。

✚ 新進或轉業的就業者，則以約定或規定之待遇來計算

✚ 每月工作收入穩定者：以最近 1 個月的收入來填列，如受僱者，原則上填 103 年 12 月份工作收入。

✚ 每月工作收入不穩定者：若有季節性變動者，以全年工作收入的平均數來填列。

α.有季節性工作收入之農夫，除包括其主要作物收入外，還應包

括其所生產附屬作物（如養豬、種菜等）的收入。

b.有季節性工作收入之零工、雜工，其收入依是否從事同一性質工作而定。例如去年均從事同一性質之營建工，應填寫全年的每月平均收入；若受訪者有時為營建工有時是農事雜工，則填列 2 月份之全部工作收入。

c.有季節性工作收入之廠外按件計酬工，若其工作穩定應填列 2 月份之工作收入；若屬工作不穩定者，則查填全年之每月平均收入。

E2.「請問您主要經濟來源工作外的每月其他收入是多少？」：指非工作以外的其他所有收入。所謂其他收入，包括兼職工作收入、投資股票基金收入、房租地租收入、利息收入、退休金、補助、各項獎金、津貼等，如為一年一次性之收入，請將其平均，總結每月平均的其他收入金額大約是多少。
現役軍人答完後跳 E5

E3.「E3. 請問您是否曾經離開職場一段時間(例如因結婚、生育、照顧家人、料理家務、休養身體、退休...等)，再度恢復工作？(恢復工作意指從事任何有酬或 15 小時以上無酬家屬的工作)」：因結婚、生育、照顧家人、料理家務、照顧小孩、調養身體、退休....等原因辭職後，沒有找工作的行動，完全的離開職場一段時間，再度恢復工作（從事任何有酬或 15 小時以上無酬家屬的工作）。圈選 1 者**續答 E3-1**

E3-1.「E3-1. 請問您離開職場至再度恢復工作這一段時間有多久？」：請填寫離開職場至再度恢復工作之時間，若受訪者不只一次離開職場，而是二次、三次，離開職場時間以最近一次計算。。

E4.「請問您曾經在工作場所遇到職業災害嗎？(從以前至今)」：探詢受訪者過去是否曾受過職業傷害。圈選 1 者**續答 E4-1**；圈選 2 者**跳答 E5**；圈選 3 者**跳答 E10**

E4-1.「請問是誰提供的賠償？(可複選)」：選項包含雇主、勞工保險、公保/農漁保、民間保險等，若不屬前述選，於後面橫線上註明提供賠償對象。

E4-2.「請問您的傷害或疾病，對您工作有何影響？」

1. 沒有任何影響/沒有任何疾病
2. 會引起一些症狀，但可以工作
3. 有時候需放慢工作節奏或改變工作方式
4. 經常需放慢工作節奏或改變工作方式

5. 因為傷害或疾病，我覺得只能作兼職的工作
6. 自己覺得完全不能工作

E5. 「請問您有沒有收過工作安全與職災預防宣導資料？」

E6. 「請問您有沒有接受過職業安全衛生(含職業災害預防)相關課程？」：圈選 1 者**續答 E6-1**；圈選 2 者**續答 E6-2**

E6-1. 「請問您接受職業安全衛生相關課程的辦理單位是？(可複選)」：職業衛生相關課程辦理單位包括政府、工會、教會、公司、民間組織，若不屬前述選項，於後面橫線上註明課程辦理單位為何。本題答完跳答 E7。

E6-2. 「請問您沒有參加職業安全衛生相關課程的原因是？(可複選)」：課程無法學以致用沒有收到課程訊息、沒有強制規定要參加、課程不重要、沒有時間，若不屬前述原因，於後面橫線上註明未參加職業安全相關課程原因。

E7. 「請問您有沒有發生過勞資爭議？」：圈選 1 者**續答 E7-1**；

E7-1. 「請問是哪種勞資爭議？(可複選)」：薪資未付(含工時記錄錯誤)、解僱時欠薪資、資遣費爭議、職業災害爭議、退休金爭議，若不屬前述選項，於後面橫線上註明發生何種勞資爭議。

E8. 「請問您從以前到現在，在工作的場所中有沒有因為原住民的身分受到歧視？」

E9. 「假設您的工作能力在最好的狀況為 10 分，請問您給目前的工作能力打幾分？」：請受訪者自評個人工作能力。

E10. 「請問您從以前到現在有沒有參加過政府或民間機構所辦理的職業訓練？」：圈選 1 者**續答 E10-1**；圈選 2 者**跳答 E11**；圈選 3 者**跳答 E11**

E10-1. 「請問您參加職業訓練後，有沒有從事與職訓內容相關的工作？」

圈選 1 者**續答 E11**；圈選 2 者**續答 E10-2**

E10-2. 「請問您沒有從事相關工作的原因？(可複選)」

- | | |
|--------------|-----------------|
| 1. 沒有工作機會 | 8. 因原住民身分被歧視 |
| 2. 身體狀況不佳 | 9. 結婚或生育 |
| 3. 沒有證照，無法僱用 | 10. 工作地點離住處太遠 |
| 4. 改變對就業的看法 | 11. 家人生病 |
| 5. 家務太忙 | 12. 找不到與訓練相關的工作 |
| 6. 酬勞太低福利差 | |
| 7. 工作繁重無法勝任 | |

E11. 「請問您想不想要(再)參加政府或民間機構所辦理的職業訓練？」：圈選 1 者**續答 E11-1**；圈選 2 者**跳答 E11-2**

E11-1. 「想問您想要參加那些職業訓練？(可複選)」：本題可複選，請勾選想要參加的職業訓練課程類型。本題答完跳答 E12。

E11-2. 「想問您不想要參加職業訓練的原因？(可複選)」

1. 職訓課程無法學以致用
2. 職訓內容遠景不佳
3. 擔心可能找不到與訓練
相關工作
4. 職訓課程不是自己想要的
5. 職訓地點離家太遠
6. 無法配合職訓上課時間
7. 參與職訓無法自我肯定
8. 無法負擔參與職訓的花
費
9. 沒有想參加的課程
10. 家人生病，需要照顧
11. 身體狀況不佳
12. 家務太忙
13. 結婚或生育

E12. 「請問您目前需要政府提供什麼就業服務？(可複選)」：本題可複選，選項包含就業資訊、就業諮詢、就業媒合、生涯輔導、就業座談會、創業輔導、勞動合作社輔導，若不屬前述選項，於後面橫線上註明就業服務內容。若都不需要請勾選(9)都不需要。

E13. 「請問您目前有沒有參加下列社會保險？(可複選)」：社會保險包括健保、勞保、農民健康保險、漁民保險、公保、軍保、國民年金等。凡政府提供之保險皆為社會保險。本題可複選，但圈選9者**續答 E13-1**

E13-1. 「請問您沒有參加社會保險的原因？(可複選)」：

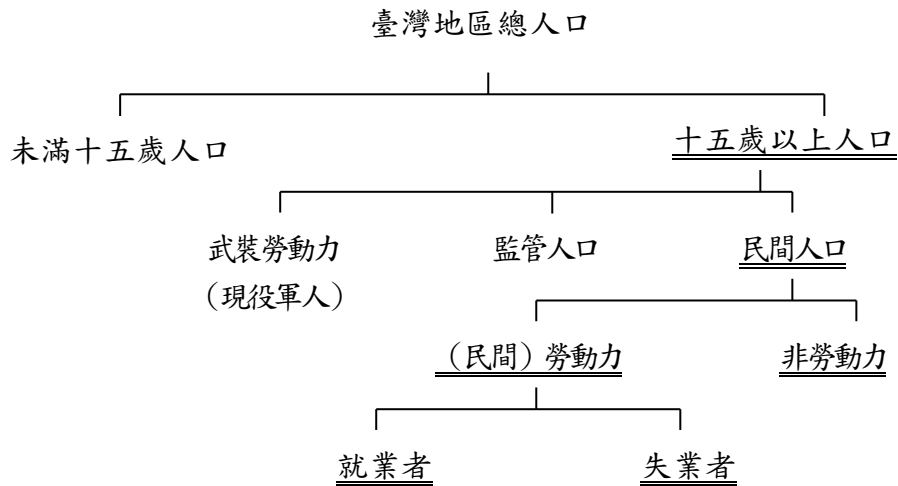
1. 不知道有這些保險
2. 不知道如何參加
3. 參加條件太嚴苛
4. 申請手續麻煩
5. 不需要參加
6. 沒有多餘的錢投保

E14. 「除了社會保險之外，請問您目前是否有參加其他的商業保險？(可複選)」：意外保險(含學生平安保險)、壽險、醫療險等，若不屬於前述選項，請在後面橫線上說明。若無參加任何商業保險，請勾選(5)沒有參加其他的保險。

E15. 「如果有工作職缺要通知您，請問您希望透過哪些方式？(可複選)」

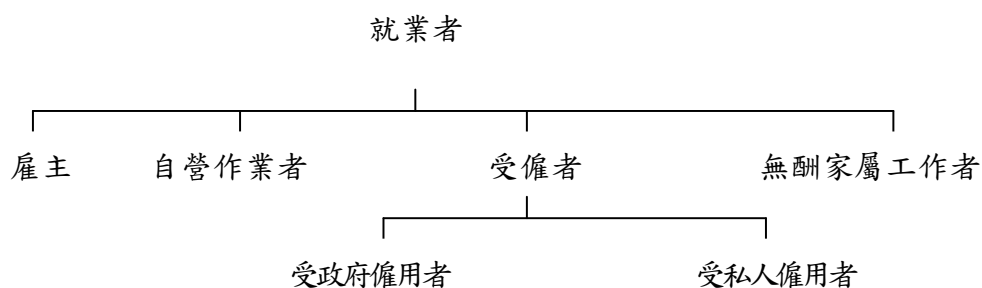
貳、103 年原住民族就業狀況基本調查名詞定義

一、勞動力之分類



1. 民間勞動力：指在資料標準週內年滿15歲可以工作之民間人口，包括就業者及失業者。
2. 就業者：指在資料標準週內年滿15歲從事有酬工作者，或從事15小時以上之無酬家屬工作者。
3. 失業者：指在資料標準週內年滿15歲同時具有下列條件者：(1)無工作；(2)隨時可以工作；(3)正在尋找工作或已找工作在等待結果。此外，尚包括等待恢復工作者及找到職業而未開始工作亦無報酬者。
4. 非勞動力：指在資料標準週內，年滿15歲不屬於勞動力之民間人口，包括因就學、料理家務、高齡、身心障礙、想工作而未找工作且隨時可以開始工作及其他原因等而未工作亦未找工作者。
5. 勞動力參與率：勞動力占15歲以上民間人口之比率。
6. 失業率：失業者占勞動力之比率。

二、就業者之從業身分



1. 雇主：指自己經營或合夥經營事業而僱有他人幫助工作之就業者。
2. 自營作業者：指自己經營或合夥經營事業而未僱有他人之就業者。
3. 受僱者：指為薪資或其他經濟報酬而受僱者，並分為受私人僱用者及受政府僱用者二類。
4. 無酬家屬工作者：指幫同戶長或其他家屬從事營利工作而不支領薪資之就業者。

103 年原住民族就業狀況調查追蹤樣本趨勢分析

103 年原住民族就業狀況調查 4 季共訪問 20,688 樣本戶，樣本累計 54,549 人，其中有 842 戶 4 季調查皆接受訪問，4 季調查樣本人數有所變動，係因戶內人口流動無法成功追蹤所致。以下針對 103 年 4 季皆接受訪問之樣本戶，分析各季勞動變化情形、就業者及失業者概況。

表 1 4 季皆受訪之樣本戶數及樣本人數

項目別	戶數	人數
第一季	842	2,631
第二季	842	2,598
第三季	842	2,568
第四季	842	2,510

一、勞動概況

觀察受訪者各季勞動力情形變化，103 年各季皆接受訪問之原住民，第一季、第二季投入勞動力市場比率較高，勞參率分別為 58.23% 及 59.35%，而至第三季、第四季勞參率略降，分別占 57.94% 及 57.31%。勞動人口中，各季失業率約為 3% 左右。趨勢變化方面，第一季失業率為 3.40%，第二季及第三季略降，失業率分別為 3.38% 及 3.03%，而第四季失業率上升至 3.46%。(表 2)

表 2 四季皆受訪問之樣本勞動參與情形

單位：%

項目別	勞動參與情形			就失業情形		
	總計	勞動力	非勞動力	總計	就業者	失業者
第一季	100.00	58.23	41.77	100.00	96.60	3.40
第二季	100.00	59.35	40.65	100.00	96.62	3.38
第三季	100.00	57.94	42.06	100.00	96.97	3.03
第四季	100.00	57.31	42.69	100.00	96.54	3.46

二、原住民就業狀況分析

(一) 原住民就業者從事行業

四季皆接受訪問樣本戶中原住民就業者，從事行業皆以「營造業」、「製造業」、「農林漁牧業」比率較高，各季皆占 1 成以上。從趨勢變化觀察，第四季從事「農林漁牧業」、「製造業」比率較低，從事「營造業」者第三季比率較低；而從事「住宿及餐飲業」的比率則呈現逐季上升之情形，從第 1 季的 9.17%遞增至第 4 季的 11.38%。(表 3)

表 3 四季皆受訪問樣本戶中原住民就業者從事行業

單位：%

項目別	四季皆受訪問樣本戶			
	第一季	第二季	第三季	第四季
總計	100.00	100.00	100.00	100.00
農林漁牧業	12.18	12.54	12.96	11.34
礦業及土石採取業	0.90	0.77	0.79	0.65
製造業	16.46	17.07	17.35	15.64
電力及燃氣供應業	0.92	0.74	0.37	0.21
用水供應及污染整治業	0.70	0.99	1.21	1.44
營造業	17.74	18.70	16.86	18.10
批發及零售業	8.95	9.03	8.86	9.07
運輸及倉儲業	5.16	4.82	5.12	5.61
住宿及餐飲業	9.17	9.31	10.27	11.38
資訊及通訊傳播業	0.75	0.41	0.63	0.87
金融及保險業	0.72	0.98	0.84	1.04
不動產業	0.32	0.31	0.40	0.20
專業、科學及技術服務業	0.56	0.69	0.61	0.80
支援服務業	2.16	2.66	2.65	2.81
公共行政及國防；強制性社會安全	3.96	3.77	3.87	3.02
教育服務業	3.62	3.66	3.54	4.48
醫療保健及社會工作服務業	6.29	5.97	5.40	5.82
藝術、娛樂及休閒服務業	1.77	2.02	2.61	2.13
其他服務業	7.68	5.57	5.68	5.39

(二) 原住民就業者擔任職業

四季皆接受訪問樣本戶中原住民就業者，擔任職業皆以「服務及銷售工作人員」及「技藝有關工作人員」為主。從各季趨勢變化來看，擔任「基層技術工及勞力工」比率呈現下降趨勢。(表 4)

表 4 四季皆受訪問樣本戶中原住民就業者擔任職業

單位：%

項目別	四季皆受訪問樣本戶			
	第一季	第二季	第三季	第四季
總計	100.00	100.00	100.00	100.00
民意代表、主管及經理人員	1.01	0.64	0.48	0.68
專業人員	6.43	6.03	6.21	6.55
技術員及助理專業人員	5.06	6.26	5.82	5.96
事務支援人員	4.85	5.24	5.41	5.70
服務及銷售工作人員	22.48	21.50	23.10	22.48
農、林、漁、牧業生產人員	7.75	7.78	8.33	7.19
技藝有關工作人員	17.60	20.19	20.04	20.54
機械設備操作及組裝人員	16.12	16.64	15.22	15.93
基層技術工及勞力工	18.69	15.72	15.39	14.97

(三) 原住民就業者從業身分

四季皆接受訪問樣本戶中原住民就業者，從業身分皆以「受私人僱用」比率最高，約占 7 成 7。從趨勢變化來看，自營作業者比率第一季占 12.96%，逐季上升至第三季的 14.55%，第四季轉趨下降至 12.34%，其餘從業身分變化較為穩定。(表 5)

表 5 四季皆受訪問樣本戶中原住民就業者從業身分

單位：%

項目別	四季皆受訪問樣本戶			
	第一季	第二季	第三季	第四季
總計	100.00	100.00	100.00	100.00
雇主	0.40	0.39	0.19	0.55
自營作業	12.96	13.47	14.55	12.34
受私人僱用	77.52	77.97	76.71	78.4
受政府僱用	8.15	7.59	7.81	8.14
無酬家屬工作	0.97	0.57	0.74	0.58

受政府僱用之原住民就業者中，各季約有 5 成 1 至 5 成 5 的比率有正式公務人員資格。(表 6)

表 6 四季皆受訪問樣本戶中原住民受政府僱用者是否有正式公務人員資格

單位：%

項目別	四季皆受訪問樣本戶			
	第一季	第二季	第三季	第四季
總計	100.00	100.00	100.00	100.00
有正式公務人員資格	51.41	52.72	55.53	51.42
沒有正式公務人員資格	48.59	47.28	44.47	48.58

(四) 原住民就業者工作年資、個人平均月收入

四季皆接受訪問樣本戶中原住民就業者，目前工作場所平均年資約 7 年左右，總工作年資約 15 年。平均每月收入各季有逐漸增加之趨勢，從第 1 季的 26,106 元遞增至第 4 季的 27,373 元。(表 7)

表 7 四季皆接受訪問樣本戶中原住民就業者工作年資及平均每月收入

項目別	目前場所工作年資(年)	總工作年資(年)	平均每月收入(元)
第一季	7.66	15.41	26,106
第二季	7.71	15.64	26,735
第三季	7.69	15.54	27,043
第四季	7.42	15.10	27,373

(五) 原住民就業者平均每週工時及每週工時不滿 35 小時原因及增

加工時意願

四季皆接受訪問樣本戶中原住民就業者，平均每週工時約為 44 小時。其中工時未滿 35 小時者，未滿 35 小時原因各季皆以「工作本身不需 35 小時」、「無法找到工時大於 35 小時之工作」為主。(表 8)

進一步詢問工時未滿 35 小時者增加工時意願，比率約占 5~6 成，希望增加工時原因以「增加收入補貼家用」比率最高。(表 8)

表 8 四季皆受訪問樣本戶中原住民就業者工作年資及平均每月收入

單位：時、%

項目別	四季皆受訪問樣本戶			
	第一季	第二季	第三季	第四季
平均每週工時	43.65	44.41	44.72	44.25
總計	100.00	100.00	100.00	100.00
工時未滿 35 小時原因				
業務不振	9.59	10.69	9.60	11.01
無法找到工時大於 35 小時之工作	14.51	15.78	16.85	14.67
季節關係	3.67	4.72	8.64	5.00
天氣惡劣或災害影響	13.40	12.86	7.49	5.92
工作本身不需 35 小時	28.71	25.22	32.89	45.57
照顧小孩	3.57	2.65	3.52	2.07
照顧老人	0.60	3.04	1.66	1.39
家事太忙	4.19	5.67	2.59	1.36
功課太多	14.06	13.08	10.10	9.46
傷病、例假、事假、特別假	3.47	4.99	4.70	0.53
不願多做	2.39	1.29	1.14	3.01
其他	1.85	-	0.84	-
工時未滿 35 小時者增加工時意願				
想	61.20	58.68	50.33	53.77
不想	38.80	41.32	49.67	46.23
想增加工時原因				
增加收入補貼家用	78.59	88.17	80.35	77.73
工作時數太少	3.25	4.58	9.08	10.06
希望全日工作	4.10	2.52	-	7.22
目前工作只是暫時性	7.15	1.79	3.95	4.99
工作不穩定	6.92	2.94	6.61	-

(六) 原住民就業者從事非典型工作情形

四季皆接受訪問樣本戶中原住民就業者，從事非典型工作的比率以第 1、2 季比率較高，分別占 61.20%及 58.68%，而第 3、4 季從事非典型工作比率較低，分別占 50.33%及 53.77%。從事非典型工作者，工作類型以「部分工時」為主，而從事非典型工作原因，各季皆以「找不到合適的全時正職工作」相對次數最高。(表 9)

表 9 四季皆受訪問樣本戶中原住民就業者是否從事非典型工作

單位：%、人次/百人次

項目別	四季皆受訪問樣本戶			
	第一季	第二季	第三季	第四季
總計	100.00	100.00	100.00	100.00
是否從事非典型工作				
是	61.20	58.68	50.33	53.77
否	38.80	41.32	49.67	46.23
從事非典型工作類型				
部分工時	72.38	68.38	67.38	64.30
定期契約	13.85	12.37	12.93	14.79
勞動派遣	15.56	19.97	20.90	20.91
從事非典型工作原因				
找不到合適的全時正職工作	45.50	53.24	54.89	52.01
累積工作經驗以成為典型勞工	6.37	9.13	8.48	7.25
因個人因素難以從事全職工作	10.77	8.71	10.77	12.32
目前工作無法成為全職工作型態	43.07	31.54	29.24	26.37
想要工作具有便利性，不想被工作拘束	2.49	2.74	5.52	9.47
其他	0.33	-	0.81	0.79

註：從事非典型工作類型、從事非典型工作原因為複選題。

(七) 原住民就業者從事政府臨時性工作情形

四季皆接受訪問樣本戶中原住民就業者，約 1.8%左右從事政府提供的臨時性工作，該工作期限以 12 個月以上比率最高，約占 5 成左右。政府臨時性工作對原住民就業者生活改善幫助程度，第 1~3 季有 9 成以上認為有幫助，而第 4 季認為有幫助的比率較低，占 81.25%。而當政府臨時性工作結束後，有 6 成以上的原住民就業者選擇繼續留在原鄉找工作。(表 10)

表 10 四季皆受訪問樣本戶中原住民就業者是否從事非典型工作

單位：%

項目別	四季皆受訪問樣本戶			
	第一季	第二季	第三季	第四季
總計	100.00	100.00	100.00	100.00
是否從事政府臨時性工作				
是	1.89	1.93	1.63	1.84
否	98.11	98.07	98.37	98.16
從事的臨時性工作之期限				
3 至未滿 6 個月	14.99	13.30	-	8.47
6 至未滿 9 個月	7.00	8.43	12.24	11.72
9 至未滿 12 個月	26.03	28.20	40.05	19.89
12 個月及以上	51.98	50.06	47.71	59.92
政府臨時性工作對生活改善幫助程度				
非常有幫助	60.79	14.35	31.28	25.79
有幫助	36.06	81.12	61.89	55.46
不太有幫助	-	4.53	-	18.76
完全沒有幫助	3.15	-	6.83	-
政府所提供的此項臨時性工作結束規劃				
留在原鄉找工作	65.25	67.67	82.14	70.22
離開原鄉到都會找工作	3.15	-	-	-
回原鄉找工作	-	8.72	4.10	-
留在都會找工作	28.77	8.40	9.88	6.62
不找工作	2.83	2.12	3.87	19.08
不知道	-	13.09	-	4.08

(八) 原住民就業者獲得目前工作管道

四季皆接受訪問樣本戶中原住民就業者，獲得目前工作管道各季皆以「託親友師長介紹」相對次數最高，其次為「自我推薦及詢問」。(表 11)

表 11 四季皆受訪問樣本戶中原住民就業者是否從事非典型工作

單位：%

項目別	四季皆受訪問樣本戶			
	第一季	第二季	第三季	第四季
原住民 0800-066-995 專線或都會區就業服務台	0.65	0.38	0.37	0.42
託親友師長介紹	47.82	44.32	41.07	42.29
看報紙	8.03	8.02	6.51	7.66
自我推薦及詢問	34.94	34.98	35.64	30.86
向民間人力銀行求職(含上網)	7.50	7.56	7.98	8.22
向公立就業服務機構求職(含上網)	1.52	1.79	2.47	1.70
學校輔導就業及畢業分發	1.29	1.97	1.64	1.75
參加政府考試分發	4.26	3.63	3.55	3.68
原住民就業服務員轉介	0.44	0.71	0.46	0.80
民意代表介紹	0.28	0.56	0.16	0.40
應徵招貼廣告	3.19	2.45	1.33	1.60
宗教團體介紹	0.54	0.38	0.32	0.23
企業主來找	2.16	2.13	2.69	2.68
原住民社團轉介	0.71	0.47	0.10	0.33
看電視、聽廣播	-	-	-	0.07
自行創業	2.96	3.41	3.84	3.55
自耕農	5.78	5.53	6.17	5.38
自營作業/自家事業	5.50	5.74	5.99	4.83
其他	0.52	0.32	0.57	0.55

註：本題為複選題。

三、原住民失業狀況分析

(一) 原住民失業者平均失業週數及求職管道

四季皆接受訪問樣本戶中原住民失業者，平均失業週數以第 1 季 23.62 週最高，其次為第 2 季的 21.71 週。原住民失業者求職管道以「託親友師長介紹」相對次數最高，其次為「看報紙」及「向民間人力銀行求職(含上網)」。(表 12)

表 12 四季皆受訪問樣本戶中原住民失業者平均失業週數及求職管道

單位：週、人次/百人次

項目別	四季皆受訪問樣本戶			
	第一季	第二季	第三季	第四季
平均失業週數	23.62	21.71	16.11	17.63
失業者求職管道				
原住民 0800-066-995 專線或都會區就業服務台	13.65	8.23	5.49	8.89
託親友師長介紹	48.62	56.73	51.50	49.19
看報紙	38.69	21.85	33.55	23.53
自我推薦及詢問	23.36	28.92	20.18	14.51
向民間人力銀行求職(含上網)	31.45	30.82	38.79	25.60
向公立就業服務機構求職(含上網)	3.52	17.35	14.30	12.34
原住民就業服務員轉介	4.19	3.84	5.66	6.62
民意代表介紹	-	2.51	-	-
應徵招貼廣告	9.08	5.00	4.65	6.41
宗教團體介紹	2.34	-	-	1.34
企業主來找	-	-	4.94	8.08
其他	2.01	-	-	-

註：失業者求職管道為複選題。

(二) 原住民失業者找尋過程中是否遇到工作機會

四季皆接受訪問樣本戶中原住民失業者，有 3~4 成左右在求職過程中有遇到工作機會，其中以第 3 季的比率最高，占 43.66%。有遇到工作機會者沒有去工作的原因，各季皆以「待遇太低」相對

次數最高，其他主要原因包括「離家太遠」、「工作環境不良」、「工時不適合」等。(表 13)

各季有 6 成左右的原住民失業者在求職過程中沒有遇到工作機會，沒有遇到工作機會者其求職遭遇主要困難包括「就業資訊不足」、「本身技術不合」、「生活圈內沒有工作機會」。(表 13)

表 13 四季皆受訪問樣本戶中原住民失業者平均失業週數及求職管道

單位：%、人次/百人次

項目別	四季皆受訪問樣本戶			
	第一季	第二季	第三季	第四季
總計	100.00	100.00	100.00	100.00
求職過程中遇到工作機會情形				
有	39.85	36.88	43.66	34.29
沒有	60.15	63.12	56.34	65.71
有遇到工作機會者沒有去工作原因				
待遇太低	32.05	28.85	34.12	28.02
工作環境不良	20.37	16.30	10.29	21.94
學非所用	6.69	9.02	9.01	6.50
工時不適合	28.17	23.76	29.03	12.51
離家太遠	25.21	25.80	23.10	22.71
無一起工作的同伴	2.62	0.90	3.40	7.57
遠景不佳	3.31	7.09	3.02	7.06
等候通知、找到工作	4.52	7.12	3.53	2.15
健康不佳、家務太忙	1.95	2.88	3.64	6.11
其他	5.18	1.25	1.69	3.73
沒有遇到工作機會者求職困難				
就業資訊不足	36.25	39.79	21.19	27.39
本身技術不合	28.54	19.96	25.12	31.86
生活圈內沒有工作機會	35.68	29.61	36.59	31.99
生活圈以外沒有工作機會	6.04	4.48	4.87	0.39
工作機會被外勞排擠	1.40	-	0.38	1.72
教育程度限制	17.24	7.09	6.81	9.45
年齡限制	13.23	15.84	10.25	15.42
性別限制	0.29	0.99	-	-
原住民身分限制	2.79	2.82	3.99	0.52
身體不好無法找到合適的工作	10.32	6.34	2.51	3.75
要照顧家庭無法找到合適的工作	5.68	3.26	7.47	2.95
職災造成身體傷害限制工作機會	0.55	0.74	-	0.80
外貌、身材因素	-	1.63	-	-
沒有合適工時的工作	-	-	2.49	-
其他	3.07	2.28	-	4.90
沒有困擾	-	4.07	6.32	3.01

註：有遇到工作機會沒有去工作原因、沒遇到工作機會者求職困難為複選題。

(三) 原住民失業者過去工作經驗

四季皆接受訪問樣本戶中原住民失業者，過去有工作經驗的比率以第 1 季最高，占 96.39%，而第 2 季調查資料標準週為 6 月，適逢畢業季節，社會新鮮人投入勞動力市場，因此過去有工作經驗比率第 2 季下降至 88.64%，差距達 7.75 個百分點。

非初次尋職者離開前一個工作主要因為「對原有工作不滿意」及「季節性或臨時性的工作結束」，其中「季節性或臨時性的工作結束」以第 3 季比率最高，占 35.50%。非初次尋職者離開前一個工作主要原因各季皆以「自願離職」為主，其中第 4 季自願離職比率最高，占 76.42%。(表 14)

表 14 四季皆受訪問樣本戶中原住民失業者過去工作經驗

單位：%

項目別	四季皆受訪問樣本戶			
	第一季	第二季	第三季	第四季
總計	100.00	100.00	100.00	100.00
過去工作經驗				
有	96.39	88.64	90.15	88.64
沒有	3.61	11.36	9.85	11.36
離開前一個工作原因				
工作場所業務緊縮或歇業	18.50	18.38	11.73	14.93
季節性或臨時性的工作結束	22.87	27.30	35.50	27.51
對原有工作不滿意	32.81	27.95	30.55	33.13
工作場所外移	2.81	1.92	1.72	0.42
健康不良	8.01	8.13	6.20	8.59
本身工作問題被解僱	1.95	0.99	1.58	1.18
家務太忙	5.05	2.20	3.88	5.72
因原住民身分被歧視	-	0.43	-	-
退休	0.56	0.43	0.42	2.34
結婚或生育	2.42	1.55	3.66	0.59
發生職災無法工作	1.23	1.97	0.94	0.50
服兵役	-	2.57	0.84	1.96
課業、準備考試	-	1.47	1.71	-
搬家、工作場所離家太遠	-	3.15	0.59	-
其他	3.79	1.54	0.66	3.12
離開前一個工作方式				
自願離職	69.05	66.21	66.42	76.42
非自願離職	30.95	33.79	33.58	23.58

(四) 原住民失業者希望從事工作

四季皆接受訪問樣本戶中原住民失業者，希望從事工作各季皆以「餐飲旅遊運動」相對次數最高，其次包括「品管製造」、「技術服務」、「營建職類」。此外，從相對次數變化觀察，希望從事「農林漁牧」的原住民失業者在第4季相對次數提升，此可能為與季節性有關。(表15)

表 15 四季皆受訪問樣本戶中原住民失業者希望從事工作

單位：人次/百人次

項目別	四季皆受訪問樣本戶			
	第一季	第二季	第三季	第四季
行政經營	9.01	8.61	9.17	10.70
業務行銷	4.55	1.49	5.80	2.49
人事法務	2.30	1.09	1.73	0.31
財會金融	2.47	4.90	0.79	0.92
廣告美編	2.26	1.89	1.89	0.91
客戶服務	9.41	10.00	11.67	7.36
電腦硬體	4.42	3.84	4.94	3.63
資訊軟體	3.14	8.82	3.96	4.52
品管製造	13.66	10.72	12.50	11.20
技術服務	13.69	14.26	10.80	19.48
營建職類	13.94	12.12	15.13	14.31
傳播媒體	1.47	2.14	1.03	0.71
娛樂演藝	0.81	4.02	1.08	1.18
教育學術	2.24	3.10	3.35	2.19
交通及物流服務	13.45	9.19	8.19	8.26
餐飲旅遊運動	28.27	23.85	26.44	21.49
醫藥美容	4.82	5.76	3.07	3.91
保全警衛	7.22	7.73	3.39	4.71
家事服務	12.55	6.19	7.15	6.11
農林漁牧	9.49	8.56	9.76	14.11
其他	2.35	4.22	4.28	4.80

註：本題為複選題。

四、原住民非勞動力分析

四季皆接受訪問樣本戶中原住民非勞動力，未參與勞動原因為「求學及準備升學」、「想工作而未找工作，且隨時可以開始工作」比率逐季下降；而「料理家務」、「高齡、身心障礙」、「傷病」則呈現逐季上升之趨勢。(表 16)

表 16 四季皆受訪問樣本戶中原住民失業者希望從事工作

單位：%

項目別	四季皆受訪問樣本戶			
	第一季	第二季	第三季	第四季
總計	100.00	100.00	100.00	100.00
求學及準備升學	36.71	33.70	32.40	30.52
料理家務	29.72	31.70	32.09	34.17
高齡、身心障礙	19.16	19.46	19.54	21.14
賦閒	6.20	5.69	6.22	4.19
傷病	6.30	7.91	8.79	9.49
想工作而未找工作，且隨時可以開始工作	1.58	0.99	0.87	0.30
其他	0.32	0.55	0.09	0.20

女性原住民近二年勞參率略降原因探討

女性原住民近年勞參率變化，從 101 年的 52.91%，下降至 102 年的 50.18%。103 年雖略為上升(50.36%)，但仍低於 101 年之比率。觀察女性原住民未參與勞動原因，近三年比率變化較大者為「料理家務」，從 101 年的 42.23% 遞增至 103 年的 49.30%(表 1)，反映有部分女性原住民從勞動力市場退出，轉向成為非勞動力。本研究後續從女性原住民就業者工作情形、女性原住民勞動力概況分布，及相關次級資料等面向，探討女性原住民勞動力之變化。

表 1 101 年至 103 年女性原住民未參與勞動原因

單位：%

年度	總計	求學及 準備升 學	料理 家務	高齡、身 心障礙	賦閒	傷病	想工作未 找工作且 隨時可以 開始工作	其他
101 年	100.00	25.36	42.23	18.51	4.62	6.31	2.23	0.74
102 年	100.00	25.91	48.87	17.26	1.73	3.76	1.87	0.60
103 年	100.00	25.04	49.30	16.72	3.08	4.58	1.04	0.25

本研究觀察女性原住民近三年從事非典型工作、從事政府臨時性工作比率，發現女性原住民從事非典型工作比率有逐年降低之趨勢，從 101 年的 27.21%，遞減至 103 年的 15.40%，其中 101 年至 102 年，比率下降 9.26 個百分點。從事政府臨時性工作比率亦呈現下降趨勢，從 101 年的 3.20% 遞減至 103 年的 2.58%。與男性原住民就業者相較，女性原住民就業者仰賴政府提供臨時性工作比率較高。(表 2)

從事非典型工作、政府臨時性工作比率下降，可能肇因於政府政策發展方向有關。政府自 96-97 年金融風暴，鼓勵政府各單位釋出短期就業機會，紓解勞動力市場緊繃、失業率高之問題，因此在短期就業促進措施、促進原住民就業方案等政策推動下，原住民失業率逐年下降，101 年平均失業率降至 5% 以下。自原住民族失業率轉趨穩定，原住民族委員會將「提供短期就業機會」之政策方向，調整為朝向「創造族人長期、穩定就業」政策目標發展，因此短期、臨時性等非典型就業機會減少。

表 2 101 年至 103 年女性原住民就業者從事非典型及政府臨時性工作情形

單位：%、人

年度	女性原住民就業者 總計	從事非典型工作			從事政府臨時性工作		
		是	否	不知道/ 拒答	是	否	不知道/ 拒答
101 年	100.00 (106,542)	27.21 (28,990)	71.92 (76,625)	0.88 (938)	3.20 (3,409)	95.28 (101,513)	1.52 (1,619)
102 年	100.00 (102,654)	17.95 (18,426)	81.80 (83,971)	0.25 (257)	2.95 (3,028)	96.70 (99,266)	0.35 (359)
103 年	100.00 (106,039)	15.40 (16,330)	84.60 (89,709)	- (-)	2.58 (2,736)	97.42 (103,303)	- (-)

表 3 以女性原住民民間人口數為分母，觀察女性原住民就業者、女性原住民失業者、女性原住民非勞動力比率變化，發現 101 年至 103 年女性原住民失業者的比率穩定，而女性就業者的比率 102 年及 103 年較 101 年下降 2 個百分點，女性原住民非勞動力則上升 2 個百分點，顯示當女性原住民就業者不再從事工作後，其並非變為失業者尋找其他工作，而是退離勞動市場，走入家庭。

就本研究調查範圍，初步探知女性原住民勞參率下降可能原因在於從事非典型工作者退離工作場域，然何以女性原住民不再繼續尋職，選擇退出勞動市場超過本研究調查範圍，建議未來調查或其他相關研究可進一步深探。

表 3 101 年至 103 年女性原住民勞動力概況

單位：%、人

年度	民間人口數	就業者	失業者	非勞動力
101 年	100.00	50.34	2.56	47.09
	(211,652)	(106,542)	(5,423)	(99,660)
102 年	100.00	47.61	2.56	49.82
	(215,603)	(102,654)	(5,522)	(107,420)
103 年	100.00	48.31	2.06	49.64
	(219,513)	(106,039)	(4,516)	(108,958)