

台灣 (Taiwan, ROC)

于若蓉, 中央研究院人文社會科學研究中心

門牌地址抽樣調查研究

Study Documentation

April 22, 2021

Metadata Production

Metadata Producer(s)	學術調查研究資料庫(Survey Research Data Archive) (SRDA) , 中央研究院人社中心調查研究專題中心 , DDI文件製作
Version	2.0版, 參考IHSN Nesstar Template修改
Identification	C00325

Table of Contents

Overview.....	4
Scope & Coverage.....	4
Producers & Sponsors.....	4
Sampling.....	4
Data Collection.....	4
Data Processing & Appraisal.....	5
Accessibility.....	5
Files Description.....	6
data.....	6
Variables Group(s).....	7
編號、戶中抽樣與訪問時間.....	7
調查問卷.....	8
不等機率抽樣加權權值.....	8
A.基本資料.....	9
B.工作與生活情況.....	9
C.居住與設籍.....	11
D.人際網絡.....	17
E.信任與公共參與.....	18
F.對調查與個人資料的態度.....	19
G.生活價值與態度.....	21
H.時間運用情況.....	22
L.網路使用情形.....	23
J.電話使用習慣.....	25
K.遊戲題.....	26
Variables Description.....	28
data.....	29

門牌地址抽樣調查研究

Research on Address-Based Sampling Surveys

Overview

Identification	C00325
Version	Production Date: 2021-05-03 1
Abstract 既往大型面訪調查多以戶籍人口資料作為抽樣清冊，對戶籍人口資料抽出的個人，由訪員與中選個人進行接觸、訪問。如果研究者關注的母體是常住人口，戶籍人口資料會因為人籍不一致的問題，而造成抽樣誤差(sampling error)，改以地址抽樣(address-based sampling)的方式進行面訪調查，是亟需考量的替代方案。為了對地址抽樣面訪調查的可行性與成效進行全面評估，而進行本研究計畫。本計畫的正式調查以內政部的戶籍地址資料作為抽樣清冊，在抽出中選地址後，由訪員與中選地址所在家戶接觸，再對戶中選樣中選的個人進行問卷資料蒐集，共計完訪1,056案。對於以地址抽樣方式在台灣進行面訪，本計畫在調查規劃、田野實作方面，都提供了重要建議與意涵。	
Kind of Data	抽查
Unit of Analysis	個人

Scope & Coverage

Time Period(s)	2017
Countries	台灣 (Taiwan, ROC)
Geographic Coverage 台灣地區	
Universe 台灣地區年齡在20歲(含)以上之民眾	

Producers & Sponsors

Primary Investigator(s)	于若蓉, 中央研究院人文社會科學研究中心
Other Producer(s)	中央研究院人文社會科學研究中心調查研究專題中心
Funding Agency/ies	科技部
Other Acknowledgment(s)	謝淑惠,共同主持人,中央研究院人文社會科學研究中心 詹大千,共同主持人,中央研究院人文社會科學研究中心

Sampling

Sampling Procedure

分層多階段PPS 抽樣法。於每個地理分層中，第一階段抽取鄉鎮市區，第二階段抽取最小統計區，而第三階段抽取地址。對於中選的地址，如果訪員發現中選地址住有多個住戶，則隨機抽出其中一戶若中選住戶有多位合格的受訪者，將依既定的戶中抽樣程序，選取一位受訪者進行訪問。

Data Collection

Data Collection Dates	start 2017-03-27 end 2017-05-21
------------------------------	------------------------------------

Time Period(s)	start 2016-08-01 end 2017-09-30
Data Collection Mode	面對面訪問

Data Processing & Appraisal

Data Editing

中央研究院人文社會科學研究中心調查研究專題中心(以下簡稱本專題中心)所進行的資料整理工作，包括不合理值檢核、邏輯檢核、及開放題內容的檢核。

Accessibility

Contact(s)	學術調查研究資料庫(Survey Research Data Archive) (中央研究院人社中心調查研究專題中心) , https://srda.sinica.edu.tw , srda@gate.sinica.edu.tw
Distributor(s)	學術調查研究資料庫(Survey Research Data Archive)
Depositor(s)	中央研究院人文社會科學研究中心調查研究專題中心

Access Conditions

標準版(一般會員、院內會員直接下載)

Files Description

Dataset contains 1 file(s)

data	
# Cases	1056
# Variable(s)	327

Variables Group(s)

Dataset contains 14 group(s)

Group 編號、戶中抽樣與訪問時間							
#	Name	Label	Type	Format	Valid	Invalid	Question
1	id	受訪者編號	continuous	numeric-8.0	1056	0	-
2	starttime	問卷開始時間	discrete	character-14	1056	0	-
3	endtime	問卷結束(提交)時間	discrete	character-14	1056	0	-
4	vt0	T0最近3個月內常住在這個地址,一星期居住四天或四天以上,且於民國85年12月31日以前出生(滿20歲)的,共有多少人?	discrete	numeric-2.0	1056	0	-
5	vt2	T2請問您跟受訪者的關係是	discrete	numeric-2.0	1056	0	-
6	kt2_0	T2請問您跟受訪者的關係是-3其他,請說明:	discrete	character-200	12	0	-
7	vt3	T3協助完成戶中抽樣者的性別	discrete	numeric-2.0	1056	0	-
8	vt4	T4請問您是民國幾年出生?	continuous	numeric-2.0	1056	0	-
9	vt5	T5請問您最高的教育程度是什麼(就學中或肄業都算)?	discrete	numeric-2.0	1056	0	-
10	kt5_0	T5請問您最高的教育程度是什麼(就學中或肄業都算)?-22其他,請說明:	discrete	character-200	0	0	-
11	vt6	T6請問您最近3個月內,是否常住在這個地址,且一星期居住四天或四天以上?	discrete	numeric-2.0	1056	0	-
12	vt7	T7剛剛在說明「戶中抽樣」的程序時,您覺得容易理解嗎?	discrete	numeric-2.0	1056	0	-
13	kt7_0	T7剛剛在說明「戶中抽樣」的程序時,您覺得容易理解嗎?-5其他,請說明:	discrete	character-200	0	0	-
14	vt8	T8請問您或您的家人有沒有收到我們寄來的訪函?	discrete	numeric-2.0	1056	0	-
15	kt8_0	T8請問您或您的家人有沒有收到我們寄來的訪函?-4其他,請說明:	discrete	character-200	1	0	-
16	vt9	T9在這次來拜訪前,請問您或您的家人瞭解中選的受訪者是哪一位嗎?	discrete	numeric-2.0	1056	0	-
17	kt9_0	T9在這次來拜訪前,請問您或您的家人瞭解中選的受訪者是哪一位嗎?-3其他,請說明:	discrete	character-200	0	0	-
18	vu	UU.如果協助完成戶中抽樣者不是中選受訪者本人,請繼續問U1題;否則的話,請跳至U3題	discrete	numeric-2.0	1056	0	-

#	Name	Label	Type	Format	Valid	Invalid	Question
19	vu3	U3為感謝您的協助,在此代表研究團隊,將超商商品卡致贈給您	discrete	numeric-2.0	1056	0	-
20	vu3_1	U3為感謝您的協助,在此代表研究團隊,將超商商品卡致贈給您-6其他,請說明:	discrete	character-200	13	0	-
21	vu4	U4對於贈送給您的超商商品卡,您覺得金額可以增加一些,剛剛好,還是可以減少一些?	discrete	numeric-2.0	1056	0	-
22	vu4_0	U4對於贈送給您的超商商品卡,您覺得金額可以增加一些,剛剛好,還是可以減少一些?-4其他,請說明:	discrete	character-200	93	0	-
23	vh_end	H_END訪員注意:戶抽問卷已填寫完畢,按下確定鍵後即進入訪問問卷喔	discrete	character-14	1056	0	-
24	vq_st	Q_ST您好,我是中央研究院的訪問員,我們為瞭解「民衆對家庭與社會的看法」,正在進行一項學術訪問為了確認您是這項計畫所要訪問的對象,想先請教您一,兩個問題	discrete	character-14	1056	0	-
25	vu6_1	U6請問您是民國幾年幾月出生?1民國	continuous	numeric-2.0	1056	0	-
26	vu6_2	U6請問您是民國幾年幾月出生?2月	discrete	numeric-2.0	1056	0	-
27	vu7	U7請問您最近3個月內,是否常住在這個地址,且一星期居住四天或四天以上?	discrete	numeric-2.0	1056	0	-
28	wave	波次	discrete	numeric-2.0	1056	0	-

Group 調查問卷

Subgroup(s)	A.基本資料, B.工作與生活情況, C.居住與設籍, D.人際網絡, E.信任與公共參與, F.對調查與個人資料的態度, G.生活價值與態度, H.時間運用情況, I.網路使用情形, J.電話使用習慣, K.遊戲題
--------------------	--

Group 不等機率抽樣加權權值

#	Name	Label	Type	Format	Valid	Invalid	Question
1	wsel1	不等機率權值	continuous	numeric-12.10	1056	0	-
2	wsel0_o	不等機率權值(含戶中抽樣)_未調整總樣本數_理論	continuous	numeric-12.10	1056	0	-
3	wsel0_s	不等機率權值(含戶中抽樣)_調整至完訪案數_理論	continuous	numeric-12.10	1056	0	-
4	fsel_r	戶中成員選取機率值_實際	continuous	numeric-8.6	1056	0	-
5	fsel_inverse_r	戶中成員選取機率值倒數_實際	continuous	numeric-8.6	1056	0	-
6	wsel0_o_r	不等機率權值(含戶中抽樣)_未調整總樣本數_實際	continuous	numeric-12.10	1056	0	-

#	Name	Label	Type	Format	Valid	Invalid	Question
7	wsel0_s_r	不等機率權值(含戶中抽樣)_調整至完訪案數_實際	continuous	numeric-12.10	1056	0	-

Group A. 基本資料

#	Name	Label	Type	Format	Valid	Invalid	Question
1	va1	A1受訪者性別	discrete	numeric-2.0	1056	0	-
2	va2	A2請問您最高的教育程度是什麼(就學中或肄業都算)?	discrete	numeric-2.0	1056	0	-
3	ka2_0	A2請問您最高的教育程度是什麼(就學中或肄業都算)?-22其他,請說明:	discrete	character-200	0	0	-
4	va3	A3請問您有沒有完成學業?	discrete	numeric-2.0	1056	0	-
5	va4	A4包括您在家裡說的語言在內,您可以使用幾種語言和別人交談	discrete	numeric-2.0	1056	0	-
6	va5	A5整體來說,您最近的日子過得快不快樂?	discrete	numeric-2.0	1056	0	-
7	va6	A6整體來說,請問您覺得您的健康狀況好不好?	discrete	numeric-2.0	1056	0	-
8	va7	A7請問您父親是哪裡人?	discrete	numeric-2.0	1056	0	-
9	ka7_0	A7請問您父親是哪裡人?-5其他,請說明:	discrete	character-200	23	0	-
10	va8	A8請問您父親最高的教育程度是什麼(就學中或肄業都算)?	discrete	numeric-2.0	1056	0	-
11	ka8_0	A8請問您父親最高的教育程度是什麼(就學中或肄業都算)?-22其他,請說明:	discrete	character-200	8	0	-
12	va9	A9請問您母親最高的教育程度是什麼(就學中或肄業都算)?	discrete	numeric-2.0	1056	0	-
13	ka9_0	A9請問您母親最高的教育程度是什麼(就學中或肄業都算)?-22其他,請說明:	discrete	character-200	3	0	-
14	va10	A10請問您目前的婚姻狀況是同居,未婚單身,已婚,離婚,分居,還是喪偶?	discrete	numeric-2.0	1056	0	-
15	ka10_0	A10請問您目前的婚姻狀況是同居,未婚單身,已婚,離婚,分居,還是喪偶?-7其他,請說明:	discrete	character-200	0	0	-

Group B. 工作與生活情況

#	Name	Label	Type	Format	Valid	Invalid	Question
1	vb1	B1.請問您現在有全職,兼職或臨時工作嗎,還是沒有工作?	discrete	numeric-2.0	1056	0	-
2	kb1_0	B1.請問您現在有全職,兼職或臨時工作嗎,還是沒有工作?-3其他,請說明:	discrete	character-200	0	0	-

#	Name	Label	Type	Format	Valid	Invalid	Question
3	vb2	B2請問您主要是在為誰工作?	discrete	numeric-2.0	1056	0	-
4	kb2_0	B2請問您主要是在為誰工作?-10其他,請說明:	discrete	character-200	0	0	-
5	vb3	B3一般來講,您這份工作平均每週大約工作幾個小時?	continuous	numeric-3.0	1056	0	-
6	vb4	B4請問您這份工作平均每個月的收入大約是多少?	continuous	numeric-2.0	1056	0	-
7	vb5	B5請問您目前參加哪一種職業或社會保險?	discrete	numeric-2.0	1056	0	-
8	kb5_0	B5請問您目前參加哪一種職業或社會保險?-8其他,請說明:	discrete	character-200	37	0	-
9	vb6	B6今年一月到四月,您有沒有使用健保卡看過牙醫(有用到健保卡的就算)?	discrete	numeric-2.0	1056	0	-
10	vb7	B7過去一年,您有沒有接種過流感疫苗?	discrete	numeric-2.0	1056	0	-
11	vb8	B8在過去六個月中,請問您有沒有感冒過?如果有的話,您有沒有去看醫生?	discrete	numeric-2.0	1056	0	-
12	kb8_0	B8在過去六個月中,請問您有沒有感冒過?如果有的話,您有沒有去看醫生?-4其他,請說明:	discrete	character-200	0	0	-
13	vb9_1	B9請問您感冒而沒去看醫生的原因是什麼(可複選)?-1醫院或診所太遠,或交通不便	discrete	numeric-2.0	1056	0	-
14	vb9_2	B9請問您感冒而沒去看醫生的原因是什麼(可複選)?-2負擔不起	discrete	numeric-2.0	1056	0	-
15	vb9_3	B9請問您感冒而沒去看醫生的原因是什麼(可複選)?-3等候掛號或看診的時間太久	discrete	numeric-2.0	1056	0	-
16	vb9_4	B9請問您感冒而沒去看醫生的原因是什麼(可複選)?-4工作或家事太忙,沒有時間	discrete	numeric-2.0	1056	0	-
17	vb9_5	B9請問您感冒而沒去看醫生的原因是什麼(可複選)?-5家人沒有空帶您去看病	discrete	numeric-2.0	1056	0	-
18	vb9_6	B9請問您感冒而沒去看醫生的原因是什麼(可複選)?-6就算去看醫生也沒有用	discrete	numeric-2.0	1056	0	-
19	vb9_7	B9請問您感冒而沒去看醫生的原因是什麼(可複選)?-7覺得不嚴重,不需要看醫生	discrete	numeric-2.0	1056	0	-
20	vb9_8	B9請問您感冒而沒去看醫生的原因是什麼(可複選)?-8沒有參加全民健保或已被停保	discrete	numeric-2.0	1056	0	-

#	Name	Label	Type	Format	Valid	Invalid	Question
21	vb9_9	B9請問您感冒而沒去看醫生的原因是什麼(可複選)?-9自行服藥	discrete	numeric-2.0	1056	0	-
22	vb9_10	B9請問您感冒而沒去看醫生的原因是什麼(可複選)?-10其他,請說明:	discrete	numeric-2.0	1056	0	-
23	kb9_10_0	B9請問您感冒而沒去看醫生的原因是什麼(可複選)?-10其他,請說明:	discrete	character-200	8	0	-
24	vb10	B10因感冒看醫生時,請問您較常去的那家醫院或診所,與您的住所是在同一鄉鎮市區嗎?如果不在同一鄉鎮市區,是在同一縣市嗎?	discrete	numeric-2.0	1056	0	-
25	kb10_0	B10因感冒看醫生時,請問您較常去的那家醫院或診所,與您的住所是在同一鄉鎮市區嗎?如果不在同一鄉鎮市區,是在同一縣市嗎?-5其他,請說明:	discrete	character-200	13	0	-
26	vb11	B11請問您是否領有台灣普通小型車駕駛執照?	discrete	numeric-2.0	1056	0	-
27	vb12	B12請問您全家每個月的總收入大約是有多少?	continuous	numeric-2.0	1056	0	-
28	vb13	B13我們社會中,有一群人比較接近上層,有一群人比較接近下層下面有一個由上到下的圖表請問您認為您自己最接近這個圖表裡面的哪一層?	discrete	numeric-2.0	1056	0	-

Group C.居住與設籍

#	Name	Label	Type	Format	Valid	Invalid	Question
1	vc1	C1.請問您最近一次搬到這個鄉(鎮,市,區)是民國幾年(或幾歲)?	discrete	numeric-2.0	1056	0	-
2	vc1_0	C1.請問您最近一次搬到這個鄉(鎮,市,區)是民國幾年(或幾歲)?-2民國__年搬來	continuous	numeric-3.0	555	501	-
3	vc1_1	C1.請問您最近一次搬到這個鄉(鎮,市,區)是民國幾年(或幾歲)?-3__歲搬來	continuous	numeric-3.0	141	915	-
4	vc2	C2目前您所住的房子,是誰所有的?	discrete	numeric-2.0	1056	0	-
5	kc2_0	C2目前您所住的房子,是誰所有的?-6其他,請說明:	discrete	character-200	8	0	-
6	vc3	C3最近3個月內,與您同住在這個地址的,不包含您在內,一共有多少人?(若回答一人或一人以上,續問以下題目;否則跳問C6題)	discrete	numeric-3.0	1056	0	-
7	vc4_1a	C4_1a同著者1:他/她是民國幾年出生?(若回答不知道或拒答,續問C4_1b題;否則跳問C4_1def題)	continuous	numeric-3.0	1056	0	-

#	Name	Label	Type	Format	Valid	Invalid	Question
8	vc4_1b	C4_1b同住者1:他/她比您年長或年輕?(若回答(01)或(02),續問C4_1c題;否則跳問C4_1def題)	discrete	numeric-2.0	1056	0	-
9	vc4_1c	C4_1c同住者1:請問他/她大概幾歲?	continuous	numeric-3.0	1056	0	-
10	vc4_1d	C4_1d同住者1:請問他/她的性別	discrete	numeric-2.0	1056	0	-
11	vc4_1e	C4_1e同住者1:他/她是您的什麼人?	discrete	numeric-2.0	1056	0	-
12	kc4_1e	C4_1e同住者1:他/她是您的什麼人?-21其他,請說明:	discrete	character-200	17	0	-
13	vc4_1f	C4_1f同住者1:他/她是否設籍在這地址?	discrete	numeric-2.0	1056	0	-
14	vc4_2a	C4_2a同住者2:他/她是民國幾年出生?(若回答不知道或拒答,續問C4_2b題;否則跳問C4_2def題)	continuous	numeric-3.0	1056	0	-
15	vc4_2b	C4_2b同住者2:他/她比您年長或年輕?(若回答(01)或(02),續問C4_2c題;否則跳問C4_2def題)	discrete	numeric-2.0	1056	0	-
16	vc4_2c	C4_2c同住者2:請問他/她大概幾歲?	continuous	numeric-3.0	1056	0	-
17	vc4_2d	C4_2d同住者2:請問他/她的性別	discrete	numeric-2.0	1056	0	-
18	vc4_2e	C4_2e同住者2:他/她是您的什麼人?	discrete	numeric-2.0	1056	0	-
19	kc4_2e	C4_2e同住者2:他/她是您的什麼人?-21其他,請說明:	discrete	character-200	15	0	-
20	vc4_2f	C4_2f同住者2:他/她是否設籍在這地址?	discrete	numeric-2.0	1056	0	-
21	vc4_3a	C4_3a同住者3:他/她是民國幾年出生?(若回答不知道或拒答,續問C4_3b題;否則跳問C4_3def題)	continuous	numeric-3.0	1056	0	-
22	vc4_3b	C4_3b同住者3:他/她比您年長或年輕?(若回答(01)或(02),續問C4_3c題;否則跳問C4_3def題)	discrete	numeric-2.0	1056	0	-
23	vc4_3c	C4_3c同住者3:請問他/她大概幾歲?	discrete	numeric-3.0	1056	0	-
24	vc4_3d	C4_3d同住者3:請問他/她的性別	discrete	numeric-2.0	1056	0	-
25	vc4_3e	C4_3e同住者3:他/她是您的什麼人?	discrete	numeric-2.0	1056	0	-
26	kc4_3e	C4_3e同住者3:他/她是您的什麼人?-21其他,請說明:	discrete	character-200	10	0	-
27	vc4_3f	C4_3f同住者3:他/她是否設籍在這地址?	discrete	numeric-2.0	1056	0	-
28	vc4_4a	C4_4a同住者4:他/她是民國幾年出生?(若回答不知道或拒答,續問C4_4b題;否則跳問C4_4def題)	continuous	numeric-3.0	1056	0	-

#	Name	Label	Type	Format	Valid	Invalid	Question
29	vc4_4b	C4_4b同住者4:他/她比您年長或年輕?(若回答(01)或(02),續問C4_4c題;否則跳問C4_4def題)	discrete	numeric-2.0	1056	0	-
30	vc4_4c	C4_4c同住者4:請問他/她大概幾歲?	discrete	numeric-3.0	1056	0	-
31	vc4_4d	C4_4d同住者4:請問他/她的性別	discrete	numeric-2.0	1056	0	-
32	vc4_4e	C4_4e同住者4:他/她是您的什麼人?	discrete	numeric-2.0	1056	0	-
33	kc4_4e	C4_4e同住者4:他/她是您的什麼人?-21其他,請說明:	discrete	character-200	6	0	-
34	vc4_4f	C4_4f同住者4:他/她是否設籍在這地址?	discrete	numeric-2.0	1056	0	-
35	vc4_5a	C4_5a同住者5:他/她是民國幾年出生?(若回答不知道或拒答,續問C4_5b題;否則跳問C4_5def題)	continuous	numeric-3.0	1056	0	-
36	vc4_5b	C4_5b同住者5:他/她比您年長或年輕?(若回答(01)或(02),續問C4_5c題;否則跳問C4_5def題)	discrete	numeric-2.0	1056	0	-
37	vc4_5c	C4_5c同住者5:請問他/她大概幾歲?	continuous	numeric-3.0	1056	0	-
38	vc4_5d	C4_5d同住者5:請問他/她的性別	discrete	numeric-2.0	1056	0	-
39	vc4_5e	C4_5e同住者5:他/她是您的什麼人?	discrete	numeric-2.0	1056	0	-
40	kc4_5e	C4_5e同住者5:他/她是您的什麼人?-21其他,請說明:	discrete	character-200	7	0	-
41	vc4_5f	C4_5f同住者5:他/她是否設籍在這地址?	discrete	numeric-2.0	1056	0	-
42	vc4_6a	C4_6a同住者6:他/她是民國幾年出生?(若回答不知道或拒答,續問C4_6b題;否則跳問C4_6def題)	continuous	numeric-3.0	1056	0	-
43	vc4_6b	C4_6b同住者6:他/她比您年長或年輕?(若回答(01)或(02),續問C4_6c題;否則跳問C4_6def題)	discrete	numeric-2.0	1056	0	-
44	vc4_6c	C4_6c同住者6:請問他/她大概幾歲?	discrete	numeric-3.0	1056	0	-
45	vc4_6d	C4_6d同住者6:請問他/她的性別	discrete	numeric-2.0	1056	0	-
46	vc4_6e	C4_6e同住者6:他/她是您的什麼人?	discrete	numeric-2.0	1056	0	-
47	kc4_6e	C4_6e同住者6:他/她是您的什麼人?-21其他,請說明:	discrete	character-200	2	0	-
48	vc4_6f	C4_6f同住者6:他/她是否設籍在這地址?	discrete	numeric-2.0	1056	0	-
49	vc4_7a	C4_7a同住者7:他/她是民國幾年出生?(若回答不知道或拒答,續問C4_7b題;否則跳問C4_7def題)	discrete	numeric-3.0	1056	0	-

#	Name	Label	Type	Format	Valid	Invalid	Question
50	vc4_7b	C4_7b同住者7:他/她比您年長或年輕?(若回答(01)或(02),續問C4_7c題;否則跳問C4_7def題)	discrete	numeric-2.0	1056	0	-
51	vc4_7c	C4_7c同住者7:請問他/她大概幾歲?	continuous	numeric-3.0	1056	0	-
52	vc4_7d	C4_7d同住者7:請問他/她的性別	discrete	numeric-2.0	1056	0	-
53	vc4_7e	C4_7e同住者7:他/她是您的什麼人?	discrete	numeric-2.0	1056	0	-
54	kc4_7e	C4_7e同住者7:他/她是您的什麼人?-21其他,請說明:	discrete	character-200	2	0	-
55	vc4_7f	C4_7f同住者7:他/她是否設籍在這地址?	discrete	numeric-2.0	1056	0	-
56	vc4_8a	C4_8a同住者8:他/她是民國幾年出生?(若回答不知道或拒答,續問C4_8b題;否則跳問C4_8def題)	discrete	numeric-3.0	1056	0	-
57	vc4_8b	C4_8b同住者8:他/她比您年長或年輕?(若回答(01)或(02),續問C4_8c題;否則跳問C4_8def題)	discrete	numeric-2.0	1056	0	-
58	vc4_8c	C4_8c同住者8:請問他/她大概幾歲?	continuous	numeric-3.0	1056	0	-
59	vc4_8d	C4_8d同住者8:請問他/她的性別	discrete	numeric-2.0	1056	0	-
60	vc4_8e	C4_8e同住者8:他/她是您的什麼人?	discrete	numeric-2.0	1056	0	-
61	kc4_8e	C4_8e同住者8:他/她是您的什麼人?-21其他,請說明:	discrete	character-200	1	0	-
62	vc4_8f	C4_8f同住者8:他/她是否設籍在這地址?	discrete	numeric-2.0	1056	0	-
63	vc4_9a	C4_9a同住者9:他/她是民國幾年出生?(若回答不知道或拒答,續問C4_9b題;否則跳問C4_9def題)	discrete	numeric-3.0	1056	0	-
64	vc4_9b	C4_9b同住者9:他/她比您年長或年輕?(若回答(01)或(02),續問C4_9c題;否則跳問C4_9def題)	discrete	numeric-2.0	1056	0	-
65	vc4_9c	C4_9c同住者9:請問他/她大概幾歲?	continuous	numeric-3.0	1056	0	-
66	vc4_9d	C4_9d同住者9:請問他/她的性別	discrete	numeric-2.0	1056	0	-
67	vc4_9e	C4_9e同住者9:他/她是您的什麼人?	discrete	numeric-2.0	1056	0	-
68	kc4_9e	C4_9e同住者9:他/她是您的什麼人?-21其他,請說明:	discrete	character-200	1	0	-
69	vc4_9f	C4_9f同住者9:他/她是否設籍在這地址?	discrete	numeric-2.0	1056	0	-
70	vc4_10a	C4_10a同住者10:他/她是民國幾年出生?(若回答不知道或拒答,續問C4_10b題;否則跳問C4_10de題)	discrete	numeric-3.0	1056	0	-

#	Name	Label	Type	Format	Valid	Invalid	Question
71	vc4_10b	C4_10b同住者10:他/她比您年長或年輕?(若回答(01)或(02),續問C4_10c題;否則跳問C4_10def題)	continuous	numeric-2.0	1056	0	-
72	vc4_10c	C4_10c同住者10:請問他/她大概幾歲?	continuous	numeric-3.0	1056	0	-
73	vc4_10d	C4_10d同住者10:請問他/她的性別	discrete	numeric-2.0	1056	0	-
74	vc4_10e	C4_10e同住者10:他/她是您的什麼人?	discrete	numeric-2.0	1056	0	-
75	kc4_10e	C4_10e同住者10:他/她是您的什麼人?-21其他,請說明:	discrete	character-200	0	0	-
76	vc4_10f	C4_10f同住者10:他/她是否設籍在這地址?	discrete	numeric-2.0	1056	0	-
77	vc5a	C5除了上面提到的這些人之外,與您同住在這個地址,a年滿20歲以上的有幾位?	discrete	numeric-3.0	1056	0	-
78	vc5b	C5除了上面提到的這些人之外,與您同住在這個地址,b不滿6歲的有幾位?	discrete	numeric-3.0	1056	0	-
79	vc5c	C5除了上面提到的這些人之外,與您同住在這個地址,c戶籍不設在這個地址的有幾位?	discrete	numeric-3.0	1056	0	-
80	vc6	C6不包含您在內,請問戶籍設在這個地址的,總共有幾位?(回答0人者,請跳問C7題)	discrete	numeric-3.0	1056	0	-
81	vc6a	C6a其中,年滿20歲以上(民國85年12月底以前出生)的有幾位?(回答0人者,請跳問C7題)	discrete	numeric-3.0	1056	0	-
82	vc6b	C6b(承C6a小題)其中,有幾位常住(平均每星期四天以上)在這裡?	discrete	numeric-3.0	1056	0	-
83	vc7	C7請問您自己的戶籍是不是設在這個地址?	discrete	numeric-2.0	1056	0	-
84	vc7_1	C7_1請問您自己的戶籍所在地在哪裡?(縣市/鄉鎮市區)	discrete	numeric-2.0	1056	0	-
85	vc7_2	C7_1請問您自己的戶籍所在地在哪裡?(縣市/鄉鎮市區)-29其他	discrete	character-200	0	0	-
86	vc7_3	C7_1請問您自己的戶籍所在地在哪裡?(縣市/鄉鎮市區)	continuous	numeric-4.0	1056	0	-
87	vc8	C8您的戶籍所在地跟現住地址不同,主要的原因是?	discrete	numeric-2.0	1056	0	-
88	kc8_0	C8您的戶籍所在地跟現住地址不同,主要的原因是?-7其他,請說明:	discrete	character-200	31	0	-
89	vc9_1	C9.您認為6歲以下的小孩,最重要的學習是什麼?(最	discrete	numeric-2.0	674	382	-

#	Name	Label	Type	Format	Valid	Invalid	Question
		多選三項依重要性標示 1-3)-1身體健康					
90	vc9_2	C9.您認為6歲以下的小孩, 最重要的學習是什麼?(最 多選三項依重要性標示 1-3)-2自我照顧(自理)	discrete	numeric-2.0	177	879	-
91	vc9_3	C9.您認為6歲以下的小孩, 最重要的學習是什麼?(最 多選三項依重要性標示 1-3)-3溝通能力	discrete	numeric-2.0	209	847	-
92	vc9_4	C9.您認為6歲以下的小孩, 最重要的學習是什麼?(最 多選三項依重要性標示 1-3)-4生活習慣和常規	discrete	numeric-2.0	525	531	-
93	vc9_5	C9.您認為6歲以下的小孩, 最重要的學習是什麼?(最 多選三項依重要性標示 1-3)-5情緒處理	discrete	numeric-2.0	177	879	-
94	vc9_6	C9.您認為6歲以下的小孩, 最重要的學習是什麼?(最 多選三項依重要性標示 1-3)-6學習態度和習慣	discrete	numeric-2.0	350	706	-
95	vc9_7	C9.您認為6歲以下的小孩, 最重要的學習是什麼?(最 多選三項依重要性標示 1-3)-7品行	discrete	numeric-2.0	433	623	-
96	vc9_8	C9.您認為6歲以下的小孩, 最重要的學習是什麼?(最 多選三項依重要性標示 1-3)-8閱讀	discrete	numeric-2.0	49	1007	-
97	vc9_9	C9.您認為6歲以下的小孩, 最重要的學習是什麼?(最 多選三項依重要性標示 1-3)-9身體動作技巧	discrete	numeric-2.0	53	1003	-
98	vc9_10	C9.您認為6歲以下的小孩, 最重要的學習是什麼?(最 多選三項依重要性標示 1-3)-10心理健康	discrete	numeric-2.0	264	792	-
99	vc9_11	C9.您認為6歲以下的小孩, 最重要的學習是什麼?(最 多選三項依重要性標示 1-3)-11人際關係	discrete	numeric-2.0	118	938	-
100	vc9_12	C9.您認為6歲以下的小孩, 最重要的學習是什麼?(最 多選三項依重要性標示 1-3)-12課業表現	discrete	numeric-2.0	65	991	-
101	vc9_13	C9.您認為6歲以下的小孩, 最重要的學習是什麼?(最 多選三項依重要性標示 1-3)-13其他,請說明:	discrete	numeric-2.0	0	1056	-
102	vc9_97	C9.您認為6歲以下的小孩, 最重要的學習是什麼?(最 多選三項依重要性標示 1-3)-97不知道	discrete	numeric-2.0	17	1039	-
103	vc9_98	C9.您認為6歲以下的小孩, 最重要的學習是什麼?(最 多選三項依重要性標示 1-3)-98拒答	discrete	numeric-2.0	2	1054	-

#	Name	Label	Type	Format	Valid	Invalid	Question
104	kc9_13_0	C9:您認為6歲以下的小孩, 最重要的學習是什麼?(最多選三項依重要性標示1-3)-13請您說明其他意見為何?	discrete	character-200	1056	0	-
105	vc10a	C10對於6歲以下的小孩, 請問您同不同意以下的說法? a 父母(或主要照顧者)對6歲以下小孩嚴厲的管教, 小孩將來會感激	discrete	numeric-2.0	1056	0	-
106	vc10b	C10對於6歲以下的小孩, 請問您同不同意以下的說法? b 父母(或主要照顧者)責罵或批評6歲以下小孩, 會讓小孩進步	discrete	numeric-2.0	1056	0	-
107	vc10c	C10對於6歲以下的小孩, 請問您同不同意以下的說法? c 6歲以下小孩不聽話時, 應該被父母(或主要照顧者)處罰	discrete	numeric-2.0	1056	0	-
108	vc10d	C10對於6歲以下的小孩, 請問您同不同意以下的說法? d 6歲以下小孩遇到父母(或主要照顧者)時, 應該要主動跟父母(或主要照顧者)打招呼	discrete	numeric-2.0	1056	0	-
109	vc10e	C10對於6歲以下的小孩, 請問您同不同意以下的說法? e 父母(或主要照顧者)應該教導6歲以下小孩做錯事懂得自我反省	discrete	numeric-2.0	1056	0	-
110	vc10f	C10對於6歲以下的小孩, 請問您同不同意以下的說法? f 父母(或主要照顧者)應該要求6歲以下小孩好還要更好, 使他/她進步	discrete	numeric-2.0	1056	0	-
111	vc10g	C10對於6歲以下的小孩, 請問您同不同意以下的說法? g 6歲以下小孩學業成績好的話, 會有比較好的工作前途	discrete	numeric-2.0	1056	0	-
112	vc10h	C10對於6歲以下的小孩, 請問您同不同意以下的說法? h 父母(或主要照顧者)應該告訴6歲以下小孩, 他/她行為不恰當時應該感到丟臉	discrete	numeric-2.0	1056	0	-
113	vc10i	C10對於6歲以下的小孩, 請問您同不同意以下的說法? i 父母(或主要照顧者)應該讓6歲以下小孩做任何他/她想做的事	discrete	numeric-2.0	1056	0	-

Group D. 人際網絡

#	Name	Label	Type	Format	Valid	Invalid	Question
1	vd1	D1. 請問您最近一年來, 常不常跟認識或不認識的人談論社會上發生的事情, 包括社會, 經濟, 政治各方面?	discrete	numeric-2.0	1056	0	-

#	Name	Label	Type	Format	Valid	Invalid	Question
2	vd2	D2您平常一天裡面,從早到晚大概總共跟多少人(含同住家人)接觸?指一對一的接觸,包括講話,見面,打電話,寫信,透過電腦網路,對方是認識或不認識的都算	discrete	numeric-2.0	1056	0	-
3	vd2a	D2a(承D2題)這些人裡面,大概有多少是您認識的?	discrete	numeric-2.0	1056	0	-
4	vd2b	D2b(承D2題)這些人裡面,大概有多少是您平常面對面接觸的?	discrete	numeric-2.0	1056	0	-
5	vd2c	D2c(承D2題)這些人裡面,大概有多少是男的,多少是女的?	discrete	numeric-2.0	1056	0	-
6	vd2d	D2d(承D2題)這些人裡面,大概有多少是住在附近的鄰居?	discrete	numeric-2.0	1056	0	-
7	vd3	D3請問您平常一天裡面,大約和多少人有面對面的接觸?(接觸的定義:在距離兩公尺之內,有雙向對話為主,認識或不認識這個人都算)	discrete	numeric-2.0	1056	0	-

Group E.信任與公共參與

#	Name	Label	Type	Format	Valid	Invalid	Question
1	ve1	E1一般說來,您認為一般人都可以信任,還是您覺得跟人來往要小心一點比較好?	discrete	numeric-2.0	1056	0	-
2	ve2	E2請問您同不同意和陌生人相處時,我們最好要提防,除非有跡象顯示他們可以信任	discrete	numeric-2.0	1056	0	-
3	ve3	E3請問,您相不相信網路上所流傳的消息?	discrete	numeric-2.0	1056	0	-
4	ve4	E4請問,您覺得使用網際網路對社會所造成的影響,是優點多還是缺點多?	discrete	numeric-2.0	1056	0	-
5	ve5	E5有人說:「使用政府網站不用擔心會中網路病毒」請問您同不同意這個說法?	discrete	numeric-2.0	1056	0	-
6	ve6	E6有人說:「在政府網站內輸入的個人資料,不會被拿去做原來目的之外的其他用途?」請問您同不同意這個說法?	discrete	numeric-2.0	1056	0	-
7	ve7a	E7以下這些事情,對您來說,這些事情有多重要?a透過網路讓民眾申請或辦理事情	discrete	numeric-2.0	1056	0	-
8	ve7b	E7以下這些事情,對您來說,這些事情有多重要?b透過網路讓民眾取得與政府相關的資訊	discrete	numeric-2.0	1056	0	-

#	Name	Label	Type	Format	Valid	Invalid	Question
9	ve7c	E7以下這些事情,對您來說,這些事情有多重要?c透過網路和民眾交換意見	discrete	numeric-2.0	1056	0	-
10	ve7d	E7以下這些事情,對您來說,這些事情有多重要?d讓民眾可以透過網路來投票(如選舉或公投)	discrete	numeric-2.0	1056	0	-
11	ve8	E8民國105(西元2016)年1月的總統選舉,請問您有沒有去投票?投給誰?	discrete	numeric-2.0	1056	0	-

Group F.對調查與個人資料的態度

#	Name	Label	Type	Format	Valid	Invalid	Question
1	vf1a	F1.對於這個調查機構,請問您有多信任?a政府統計調查機構	discrete	numeric-2.0	1056	0	-
2	vf1b	F1.對於這個調查機構,請問您有多信任?b學術調查機構	discrete	numeric-2.0	1056	0	-
3	vf1c	F1.對於這個調查機構,請問您有多信任?c市場調查公司	discrete	numeric-2.0	1056	0	-
4	vf1d	F1.對於這個調查機構,請問您有多信任?d新聞媒體的民調中心	discrete	numeric-2.0	1056	0	-
5	vf1e	F1.對於這個調查機構,請問您有多信任?e政黨的民調中心	discrete	numeric-2.0	1056	0	-
6	vf2a	F2對於跟政府有關的說法,請問您有多同意?a政府單位做調查時,會好好保管蒐集到的資料不外洩	discrete	numeric-2.0	1056	0	-
7	vf2b	F2對於跟政府有關的說法,請問您有多同意?b政府為了公務目的所蒐集的個人資料,如健保資料,在去除身分證字號等隱私資訊後,可以提供給學術界研究使用	discrete	numeric-2.0	1056	0	-
8	vf2c	F2對於跟政府有關的說法,請問您有多同意?c政府為了公務目的所蒐集的個人資料,如健保資料,在去除身分證字號等隱私資訊後,可以賣給私人公司使用	discrete	numeric-2.0	1056	0	-
9	vf2d	F2對於跟政府有關的說法,請問您有多同意?d一般民眾有義務配合政府機關的公務調查,接受訪問	discrete	numeric-2.0	1056	0	-
10	vf2e	F2對於跟政府有關的說法,請問您有多同意?e政府應該參考民意調查結果作為施政的主要依據	discrete	numeric-2.0	1056	0	-
11	vf3a	F3對於跟調查有關的說法,請問您有多同意?a民意調查創造了一個更民主的社會	discrete	numeric-2.0	1056	0	-

#	Name	Label	Type	Format	Valid	Invalid	Question
12	vf3b	F3對於跟調查有關的說法, 請問您有多同意?b大部分的調查都是在浪費民眾的時間	discrete	numeric-2.0	1056	0	-
13	vf3c	F3對於跟調查有關的說法, 請問您有多同意?c媒體會因為自己的立場, 選擇性的報導對自己有利的民意調查結果	discrete	numeric-2.0	1056	0	-
14	vf3d	F3對於跟調查有關的說法, 請問您有多同意?d很多公司會藉問卷調查的名義來推銷產品	discrete	numeric-2.0	1056	0	-
15	vf3e	F3對於跟調查有關的說法, 請問您有多同意?e民意調查機構做選舉調查時, 不會偏向任何一位候選人	discrete	numeric-2.0	1056	0	-
16	vf3f	F3對於跟調查有關的說法, 請問您有多同意?f調查機構在公布民意調查結果時, 不會任意修改原來的數據	discrete	numeric-2.0	1056	0	-
17	vf4a	F4決定要不要接受訪問的時候, 會考慮的這因素對您來講有多重要?a自己對訪問主題是否感興趣	discrete	numeric-2.0	1056	0	-
18	vf4b	F4決定要不要接受訪問的時候, 會考慮的這因素對您來講有多重要?b訪問主題是否與公共政策有關	discrete	numeric-2.0	1056	0	-
19	vf4c	F4決定要不要接受訪問的時候, 會考慮的這因素對您來講有多重要?c訪問單位屬於政府或民間機構	discrete	numeric-2.0	1056	0	-
20	vf4d	F4決定要不要接受訪問的時候, 會考慮的這因素對您來講有多重要?d訪問人員的性別	discrete	numeric-2.0	1056	0	-
21	vf4e	F4決定要不要接受訪問的時候, 會考慮的這因素對您來講有多重要?e訪問人員的態度	discrete	numeric-2.0	1056	0	-
22	vf4f	F4決定要不要接受訪問的時候, 會考慮的這因素對您來講有多重要?f訪問時間的長短	discrete	numeric-2.0	1056	0	-
23	vf4g	F4決定要不要接受訪問的時候, 會考慮的這因素對您來講有多重要?g訪問主題是否敏感	discrete	numeric-2.0	1056	0	-
24	vf5	F5整體而言, 您覺得民意調查對國家來說是好處比較多, 壞處比較多, 還是沒有影響?	discrete	numeric-2.0	1056	0	-
25	vf6a	F6下這些個人資料, 對您自己來講有多敏感?「0」非常不敏感, 「10」非常敏感, 請表示您的意見a出生年月日	discrete	numeric-2.0	1056	0	-

#	Name	Label	Type	Format	Valid	Invalid	Question
26	vf6b	F6下這些個人資料,對您自己來講有多敏感?「0」非常不敏感,「10」非常敏感,請表示您的的意見b體重	discrete	numeric-2.0	1056	0	-
27	vf6c	F6下這些個人資料,對您自己來講有多敏感?「0」非常不敏感,「10」非常敏感,請表示您的的意見c收入金額	discrete	numeric-2.0	1056	0	-
28	vf6d	F6下這些個人資料,對您自己來講有多敏感?「0」非常不敏感,「10」非常敏感,請表示您的的意見d婚姻狀況	discrete	numeric-2.0	1056	0	-
29	vf6e	F6下這些個人資料,對您自己來講有多敏感?「0」非常不敏感,「10」非常敏感,請表示您的的意見e政黨傾向	discrete	numeric-2.0	1056	0	-
30	vf6f	F6下這些個人資料,對您自己來講有多敏感?「0」非常不敏感,「10」非常敏感,請表示您的的意見f電話或手機號碼	discrete	numeric-2.0	1056	0	-
31	vf6g	F6下這些個人資料,對您自己來講有多敏感?「0」非常不敏感,「10」非常敏感,請表示您的的意見g宗教信仰	discrete	numeric-2.0	1056	0	-
32	vf6h	F6下這些個人資料,對您自己來講有多敏感?「0」非常不敏感,「10」非常敏感,請表示您的的意見h性經驗	discrete	numeric-2.0	1056	0	-
33	vf6i	F6下這些個人資料,對您自己來講有多敏感?「0」非常不敏感,「10」非常敏感,請表示您的的意見i性傾向	discrete	numeric-2.0	1056	0	-
34	vf6j	F6下這些個人資料,對您自己來講有多敏感?「0」非常不敏感,「10」非常敏感,請表示您的的意見j選舉時投票給誰	discrete	numeric-2.0	1056	0	-
35	vf6k	F6下這些個人資料,對您自己來講有多敏感?「0」非常不敏感,「10」非常敏感,請表示您的的意見k身份證字號	discrete	numeric-2.0	1056	0	-
36	vf6l	F6下這些個人資料,對您自己來講有多敏感?「0」非常不敏感,「10」非常敏感,請表示您的的意見l居住地址	discrete	numeric-2.0	1056	0	-

Group G.生活價值與態度

#	Name	Label	Type	Format	Valid	Invalid	Question
---	------	-------	------	--------	-------	---------	----------

#	Name	Label	Type	Format	Valid	Invalid	Question
1	vg1a	G1.整體來說,請問您是同不同意這個說法 a我會羨慕那些住豪宅,開名車與穿名牌服飾的人	discrete	numeric-2.0	1056	0	-
2	vg1b	G1.整體來說,請問您是同不同意這個說法 b在物質層面上,我努力讓自己的生活過得簡單	discrete	numeric-2.0	1056	0	-
3	vg1c	G1.整體來說,請問您是同不同意這個說法 c若我買得起更多東西,我會更快樂	discrete	numeric-2.0	1056	0	-
4	vg2a	G2請問您常不常有下面這種經驗或感覺?a想要佔別人的便宜	discrete	numeric-2.0	1056	0	-
5	vg2b	G2請問您常不常有下面這種經驗或感覺?b忌妒別人運氣好	discrete	numeric-2.0	1056	0	-
6	vg2c	G2請問您常不常有下面這種經驗或感覺?c講別人閒話	discrete	numeric-2.0	1056	0	-
7	vg3a	G3您認為下面這些特質不符合您的個性?a不太愛說話	discrete	numeric-2.0	1056	0	-
8	vg3b	G3您認為下面這些特質不符合您的個性?b很有同情心	discrete	numeric-2.0	1056	0	-
9	vg3c	G3您認為下面這些特質不符合您的個性?c事情做到完為止	discrete	numeric-2.0	1056	0	-
10	vg3d	G3您認為下面這些特質不符合您的個性?d懂得放鬆且會處理壓力	discrete	numeric-2.0	1056	0	-
11	vg3e	G3您認為下面這些特質不符合您的個性?e想像力豐富	discrete	numeric-2.0	1056	0	-
12	vg3f	G3您認為下面這些特質不符合您的個性?f外向,會和人交際	discrete	numeric-2.0	1056	0	-
13	vg3g	G3您認為下面這些特質不符合您的個性?g不太信任別人	discrete	numeric-2.0	1056	0	-
14	vg3h	G3您認為下面這些特質不符合您的個性?h粗心大意	discrete	numeric-2.0	1056	0	-
15	vg3i	G3您認為下面這些特質不符合您的個性?i容易緊張	discrete	numeric-2.0	1056	0	-
16	vg3j	G3您認為下面這些特質不符合您的個性?j是保守的人	discrete	numeric-2.0	1056	0	-

Group H.時間運用情況

#	Name	Label	Type	Format	Valid	Invalid	Question
1	vh1_1_1	H1.請問您平常大概1幾點起床?1點	continuous	numeric-2.0	1056	0	-

#	Name	Label	Type	Format	Valid	Invalid	Question
2	vh1_2_1	H1.請問您平常大概2幾點睡覺?1點	continuous	numeric-2.0	1056	0	-
3	vh1_1_2	H1.請問您平常大概1幾點起床?2分	discrete	numeric-2.0	1056	0	-
4	vh1_2_2	H1.請問您平常大概2幾點睡覺?2分	discrete	numeric-2.0	1056	0	-
5	vh2	H2您每週平均大概有幾天2在外面吃晚飯?	discrete	numeric-2.0	1056	0	-
6	vh3	H3您每週平均大概有幾天3是晚上10點以後會在外面?	discrete	numeric-2.0	1056	0	-
7	vh4	H4請問您每週平均花多少時間看書?	discrete	numeric-2.0	1056	0	-
8	vh5	H5請問您每週平均有幾天會看連續劇?(若回答0天,則跳問H6題)	continuous	numeric-2.0	1056	0	-
9	vh5_1	H5a(承上)在您有看連續劇的那一天,請問您平均一整天下來大概會看多久?1時	discrete	numeric-2.0	1056	0	-
10	vh5_2	H5a(承上)在您有看連續劇的那一天,請問您平均一整天下來大概會看多久?2分	discrete	numeric-2.0	1056	0	-
11	vh6	H6請問您假日平均花多少時間和家人相處互動?	discrete	numeric-2.0	1056	0	-
12	vh7	H7請問您平均每天花多少時間使用電子產品?	discrete	numeric-2.0	1056	0	-

Group I.網路使用情形

#	Name	Label	Type	Format	Valid	Invalid	Question
1	vi1	I1.請問您平常會不會利用電腦,平板或手機上網?	discrete	numeric-2.0	1056	0	-
2	vi2	I2請問您每週平均有幾天會透過電腦上網?(回答0天者,跳問I3題)	discrete	numeric-3.0	1056	0	-
3	vi2a_1	I2a您每天利用電腦上網工作,學習的時間有多久?1時	discrete	numeric-2.0	1056	0	-
4	vi2b_1	I2b扣除工作與學習的上網時間後,您平均每天使用電腦上網娛樂與休閒的時間大約有多久?1時	discrete	numeric-2.0	1056	0	-
5	vi2a_2	I2a您每天利用電腦上網(不含手機,平板上網;只算您上網時眼睛有在看螢幕的時間)工作,學習的時間有多久?2分	discrete	numeric-2.0	1056	0	-
6	vi2b_2	I2b扣除工作與學習的上網時間後,您平均每天使用電腦上網娛樂與休閒的時間大約有多久?2分	discrete	numeric-2.0	1056	0	-
7	vi3	I3請問您每週平均有幾天會透過平板上網(回答0天者,跳問I4題)	continuous	numeric-3.0	1056	0	-
8	vi3a_1	I3a您每天利用平板上網工作,學習的時間有多久?1時	discrete	numeric-2.0	1056	0	-

#	Name	Label	Type	Format	Valid	Invalid	Question
9	vi3b_1	I3b扣除工作與學習的上網時間後,您平均每天使用平板上網娛樂與休閒的時間大約有多久?1時	discrete	numeric-2.0	1056	0	-
10	vi3a_2	I3a您每天利用平板上網工作,學習的時間有多久?2分	discrete	numeric-2.0	1056	0	-
11	vi3b_2	I3b扣除工作與學習的上網時間後,您平均每天使用平板上網娛樂與休閒的時間大約有多久?2分	discrete	numeric-2.0	1056	0	-
12	vi4	I4請問您每週平均有幾天會透過手機上網?(回答0天者,跳問I5題)	continuous	numeric-3.0	1056	0	-
13	vi4a_1	I4a您每天利用手機上網工作,學習的時間有多久?1時	discrete	numeric-2.0	1056	0	-
14	vi4b_1	I4b扣除工作與學習的上網時間後,您平均每天使用手機上網娛樂與休閒的時間大約有多久?1時	discrete	numeric-2.0	1056	0	-
15	vi4a_2	I4a您每天利用手機上網工作,學習的時間有多久?2分	discrete	numeric-2.0	1056	0	-
16	vi4b_2	I4b扣除工作與學習的上網時間後,您平均每天使用手機上網娛樂與休閒的時間大約有多久?2分	discrete	numeric-2.0	1056	0	-
17	vi5a_1	I5因為工作與課業需要,a您平均每天和別人透過即時通訊軟體溝通交流的時間有多少?1時	discrete	numeric-2.0	1056	0	-
18	vi5b_1	I5因為工作與課業需要,b您平均每天和別人透過電子郵件溝通交流的時間有多少?1時	discrete	numeric-2.0	1056	0	-
19	vi5c_1	I5因為工作與課業需要,c您平均每天和別人透過手機或室內電話通話的時間有多少?1時	discrete	numeric-2.0	1056	0	-
20	vi5d_1	I5因為工作與課業需要,d您平均每天和別人面對面溝通交流的時間有多少?1時	discrete	numeric-2.0	1056	0	-
21	vi5a_2	I5因為工作與課業需要,a您平均每天和別人透過即時通訊軟體溝通交流的時間有多少?2分	discrete	numeric-2.0	1056	0	-
22	vi5b_2	I5因為工作與課業需要,b您平均每天和別人透過電子郵件溝通交流的時間有多少?2分	discrete	numeric-2.0	1056	0	-
23	vi5c_2	I5因為工作與課業需要,c您平均每天和別人透過手機或室內電話通話的時間有多少?2分	discrete	numeric-2.0	1056	0	-
24	vi5d_2	I5因為工作與課業需要,d您平均每天和別人面對面溝通交流的時間有多少?2分	discrete	numeric-2.0	1056	0	-
25	vi6a_1	I6除了工作與課業需要以外,a您平均每天和別人透	discrete	numeric-2.0	1056	0	-

#	Name	Label	Type	Format	Valid	Invalid	Question
		過即時通訊軟體溝通交流的時間有多少?1時					
26	vi6b_1	I6除了工作與課業需要以外,b您平均每天和別人透過電子郵件溝通交流的時間有多少?1時	discrete	numeric-2.0	1056	0	-
27	vi6c_1	I6除了工作與課業需要以外,c您平均每天和別人透過手機或室內電話通話的時間有多少?1時	discrete	numeric-2.0	1056	0	-
28	vi6d_1	I6除了工作與課業需要以外,d您平均每天和別人面對面溝通交流的時間有多少?1時	discrete	numeric-2.0	1056	0	-
29	vi6a_2	I6除了工作與課業需要以外,a您平均每天和別人透過即時通訊軟體溝通交流的時間有多少?2分	discrete	numeric-2.0	1056	0	-
30	vi6b_2	I6除了工作與課業需要以外,b您平均每天和別人透過電子郵件溝通交流的時間有多少?2分	discrete	numeric-2.0	1056	0	-
31	vi6c_2	I6除了工作與課業需要以外,c您平均每天和別人透過手機或室內電話通話的時間有多少?2分	discrete	numeric-2.0	1056	0	-
32	vi6d_2	I6除了工作與課業需要以外,d您平均每天和別人面對面溝通交流的時間有多少?2分	discrete	numeric-2.0	1056	0	-
33	vi7	I7請問您平均每週有幾天會使用社群媒體幾天?(回答0天者,跳問I8)	continuous	numeric-2.0	1056	0	-
34	vi7a_1	I7a(承上題)請問在您有用社群媒體的那一天,您一整天下來大概會用多久?1時	discrete	numeric-2.0	1056	0	-
35	vi7a_2	I7a(承上題)請問在您有用社群媒體的那一天,您一整天下來大概會用多久?2分	discrete	numeric-2.0	1056	0	-
36	vi8	I8請問您平均每週有幾天會玩數位電玩遊戲?(若填答0天,則跳問J1題)	continuous	numeric-2.0	1056	0	-
37	vi8a_1	I8a承上題,請問在您玩數位電玩遊戲的那一天,您一整天下來大概會玩多久?1時	discrete	numeric-2.0	1056	0	-
38	vi8a_2	I8a承上題,請問在您玩數位電玩遊戲的那一天,您一整天下來大概會玩多久?2分	discrete	numeric-2.0	1056	0	-

Group J.電話使用習慣

#	Name	Label	Type	Format	Valid	Invalid	Question
1	vj1	J1.請問您經常住的地方,共有幾線家用電話號碼(不包括手機,傳真或上網專用電話)?	discrete	numeric-2.0	1056	0	-

#	Name	Label	Type	Format	Valid	Invalid	Question
2	vj2	J2請問您平常是用手機比較多,還是有線電話(市內電話, 家戶電話)比較多?	discrete	numeric-2.0	1056	0	-
3	vj3	J3您經常使用的手機門號(不包括公務機)共幾個?(若回答0個,跳問K1題)	discrete	numeric-2.0	1056	0	-
4	vj3a	J3a請問您最常使用的手機號碼是屬於哪家電信公司?	discrete	numeric-2.0	1056	0	-
5	kj3a_0	J3a請問您最常使用的手機號碼是屬於哪家電信公司?-6其他,請說明:	discrete	character-200	2	0	-
6	vj3b	J3b那請問有沒有一些手機電話是從有線電話(市內電話, 家戶電話)轉接過來的?	discrete	numeric-2.0	1056	0	-

Group K.遊戲題

#	Name	Label	Type	Format	Valid	Invalid	Question
1	vgame	GAME_INFK.在訪問結束前想請您玩幾個問答遊戲由於您多半只需要回答兩個數字相減的結果,我們不會知道您真正的答案,所以請您放心回答	discrete	character-14	1056	0	-
2	vk1	K1請問您每月平均工作收入:數字0:8萬元及以上;數字6:介於6萬元到8萬元之間(不含8萬);數字7:介於3萬元到6萬元之間(不含6萬)請問您提示卡與抽到數字,大減小後差多少?	discrete	numeric-2.0	1056	0	-
3	vk2	K2請問在105年1月的總統選舉,您投票所選的總統候選人是數字0,6或7?只需告訴我這數字跟您現在所抽到的數字差多少數字0:朱立倫;數字6:蔡英文;數字7:宋楚瑜請問大減小後差多少?	discrete	numeric-2.0	1056	0	-
4	vk3	K3請您抽一張卡片,然後依據卡片上的數字,與您認為自己的性傾向來回答表格內的數字您的數字卡片為?請問您的數字是多少?	discrete	numeric-2.0	1056	0	-
5	vk4	K4請問您認為自己的性傾向是數字0,6或7哪一類?只需告訴我這數字跟您現在所抽到的數字差多少數字0:雙性戀;數字6:同性戀;數字7:異性戀請您提示卡與抽到數字,大減小後差多少?	discrete	numeric-2.0	1056	0	-
6	vk5	K5請您先抽一張數字卡,但不要說出數字依據數字選擇題目A或B數字1,2者(題目A):請問您的性別是女生嗎?數字3,4,5者(題目B):請問您是否曾經有過性行為?告訴我您的答案即可?	discrete	numeric-2.0	1056	0	-
7	vk6	K6請您先抽一張數字卡,但不要說出數字依據數字	discrete	numeric-2.0	1056	0	-

#	Name	Label	Type	Format	Valid	Invalid	Question
		選擇題目A或B數字1,5者 (題目A):請問您的性別是男生嗎?數字2,3,4者(題目B): 請問您第一次性行為是在婚前嗎?告訴我您的答案即可?					
8	vk7	K7請問您認為自己的性別是數字0或6哪一類?只需告訴我這數字跟您現在所抽到的數字差多少數字0:男生;數字6:女生請問您提示卡與抽到數字,大減小後差多少?	discrete	numeric-2.0	1056	0	-
9	vk8	K8對於「性傾向(性喜好)」這類敏感的題目,有人認為,遊戲問答的方法可以保護受訪者的個人隱私請問您同不同意這樣的說法?	discrete	numeric-2.0	1056	0	-
10	vk9	K9請依據您抽到的數字卡片,選擇題目A或B作答數字1,2者(題目A):我的出生月份為10,11月或12月數字3,4,5者(題目B):我有誠實回答告訴我您的答案即可?	discrete	numeric-2.0	1056	0	-

Variables Description

Dataset contains 327 variable(s)

File : data			
# id: 受訪者編號			
Information	[Type= continuous] [Format=numeric] [Range= 10400102-97000607] [Missing=*]		
Statistics [NW/ W]	[Valid=1056 /-] [Invalid=0 /-] [Mean=45984271.421 /-] [StdDev=26223886.555 /-]		
# starttime: 問卷開始時間			
Information	[Type= discrete] [Format=character] [Missing=*]		
Statistics [NW/ W]	[Valid=1056 /-] [Invalid=0 /-]		
# endtime: 問卷結束(提交)時間			
Information	[Type= discrete] [Format=character] [Missing=*]		
Statistics [NW/ W]	[Valid=1056 /-] [Invalid=0 /-]		
# vt0: T0最近3個月內常住在這個地址,一星期居住四天或四天以上,且於民國85年12月31日以前出生(滿20歲)的,共有多少人?			
Information	[Type= discrete] [Format=numeric] [Range= 1-999] [Missing=*]		
Statistics [NW/ W]	[Valid=1056 /-] [Invalid=0 /-]		
Value	Label	Cases	Percentage
1		185	<div></div> 17.5%
2		405	<div></div> 38.4%
3		226	<div></div> 21.4%
4		155	<div></div> 14.7%
5		57	<div></div> 5.4%
6		23	<div></div> 2.2%
7		4	<div></div> 0.4%
8		1	<div></div> 0.1%
996	跳答	0	
999	遺漏值	0	
Warning: these figures indicate the number of cases found in the data file. They cannot be interpreted as summary statistics of the population of interest.			
# vt2: T2請問您跟受訪者的關係是			
Information	[Type= discrete] [Format=numeric] [Range= 1-99] [Missing=*]		
Statistics [NW/ W]	[Valid=1056 /-] [Invalid=0 /-]		
Value	Label	Cases	Percentage
1	本人(跳問T7題)	659	<div></div> 62.4%
2	家人	385	<div></div> 36.5%
3	其他, 請說明:	12	<div></div> 1.1%
96	跳答	0	
98	拒答	0	
99	遺漏值	0	
Warning: these figures indicate the number of cases found in the data file. They cannot be interpreted as summary statistics of the population of interest.			
# kt2_0: T2請問您跟受訪者的關係是-3其他,請說明:			
Information	[Type= discrete] [Format=character] [Missing=*]		
Statistics [NW/ W]	[Valid=12 /-] [Invalid=0 /-]		
Value	Label	Cases	Percentage
侄子		1	<div></div> 8.3%
外勞		1	<div></div> 8.3%

File : data			
# kt2_0: T2請問您跟受訪者的關係是-3其他,請說明:			
Value	Label	Cases	Percentage
女朋友		1	<div><div></div></div> 8.3%
姪子		1	<div><div></div></div> 8.3%
朋友		5	<div><div></div></div> 41.7%
親戚		1	<div><div></div></div> 8.3%
詹先生之女友		1	<div><div></div></div> 8.3%
雇主		1	<div><div></div></div> 8.3%
Warning: these figures indicate the number of cases found in the data file. They cannot be interpreted as summary statistics of the population of interest.			
# vt3: T3協助完成戶中抽樣者的性別			
Information	[Type= discrete] [Format=numeric] [Range= 1-99] [Missing=*]		
Statistics [NW/ W]	[Valid=1056 /-] [Invalid=0 /-]		
Value	Label	Cases	Percentage
1	男性	200	<div><div></div></div> 18.9%
2	女性	197	<div><div></div></div> 18.7%
96	跳答	659	<div><div></div></div> 62.4%
99	遺漏值	0	
Warning: these figures indicate the number of cases found in the data file. They cannot be interpreted as summary statistics of the population of interest.			
# vt4: T4請問您是民國幾年出生?			
Information	[Type= continuous] [Format=numeric] [Range= 18-99] [Missing=*]		
Statistics [NW/ W]	[Valid=1056 /-] [Invalid=0 /-]		
Value	Label	Cases	Percentage
95	忘記了	1	<div><div></div></div> 0.2%
96	跳答	659	<div><div></div></div> 99.4%
97	不知道	1	<div><div></div></div> 0.2%
98	拒答	1	<div><div></div></div> 0.2%
99	遺漏值	1	<div><div></div></div> 0.2%
Warning: these figures indicate the number of cases found in the data file. They cannot be interpreted as summary statistics of the population of interest.			
# vt5: T5請問您最高的教育程度是什麼(就學中或肄業都算)?			
Information	[Type= discrete] [Format=numeric] [Range= 1-99] [Missing=*]		
Statistics [NW/ W]	[Valid=1056 /-] [Invalid=0 /-]		
Value	Label	Cases	Percentage
1	無	13	<div><div></div></div> 1.2%
2	自修/識字	2	<div><div></div></div> 0.2%
3	國小	69	<div><div></div></div> 6.5%
4	國中/初中	44	<div><div></div></div> 4.2%
5	初職	0	
6	高中普通科	30	<div><div></div></div> 2.8%
7	高中職業科	19	<div><div></div></div> 1.8%
8	高職	89	<div><div></div></div> 8.4%
9	士官學校	1	<div><div></div></div> 0.1%
10	五專	12	<div><div></div></div> 1.1%
11	二專	20	<div><div></div></div> 1.9%

File : data

vt5: T5請問您最高的教育程度是什麼(就學中或肄業都算)?

Value	Label	Cases	Percentage
12	三專	2	0.2%
13	軍警專修班	1	0.1%
14	軍警專科班	0	
15	空中行專或商專	1	0.1%
16	空中大學	0	
17	軍警官學校	2	0.2%
18	科技大學或技術學院	20	1.9%
19	大學或獨立學院	52	4.9%
20	碩士	17	1.6%
21	博士	2	0.2%
22	其他, 請說明:	0	
96	跳答	659	62.4%
97	不知道	0	
98	拒答	0	
99	遺漏值	1	0.1%

Warning: these figures indicate the number of cases found in the data file. They cannot be interpreted as summary statistics of the population of interest.

kt5_0: T5請問您最高的教育程度是什麼(就學中或肄業都算)?-22其他,請說明:

Information	[Type= discrete] [Format=character] [Missing=*]
Statistics [NW/ W]	[Valid=0 /-] [Invalid=0 /-]

vt6: T6請問您最近3個月內,是否常住在這個地址,且一星期居住四天或四天以上?

Information	[Type= discrete] [Format=numeric] [Range= 1-99] [Missing=*]
Statistics [NW/ W]	[Valid=1056 /-] [Invalid=0 /-]

Value	Label	Cases	Percentage
1	是	370	35.0%
2	否	26	2.5%
96	跳答	659	62.4%
97	不知道	0	
98	拒答	0	
99	遺漏值	1	0.1%

Warning: these figures indicate the number of cases found in the data file. They cannot be interpreted as summary statistics of the population of interest.

vt7: T7剛剛在說明「戶中抽樣」的程序時,您覺得容易理解嗎?

Information	[Type= discrete] [Format=numeric] [Range= 1-99] [Missing=*]
Statistics [NW/ W]	[Valid=1056 /-] [Invalid=0 /-]

Value	Label	Cases	Percentage
1	很不容易理解	19	1.8%
2	不容易理解	121	11.5%
3	容易理解	716	67.8%
4	很容易理解	191	18.1%
5	其他, 請說明:	0	
96	跳答	0	
97	不知道	9	0.9%

File : data

vt7: T7剛剛在說明「戶中抽樣」的程序時,您覺得容易理解嗎?

Value	Label	Cases	Percentage
98	拒答	0	
99	遺漏值	0	

Warning: these figures indicate the number of cases found in the data file. They cannot be interpreted as summary statistics of the population of interest.

kt7_0: T7剛剛在說明「戶中抽樣」的程序時,您覺得容易理解嗎?-5其他,請說明:

Information	[Type= discrete] [Format=character] [Missing=*]
Statistics [NW/ W]	[Valid=0 /-] [Invalid=0 /-]

vt8: T8請問您或您的家人有沒有收到我們寄來的訪函?

Information	[Type= discrete] [Format=numeric] [Range= 1-99] [Missing=*]
Statistics [NW/ W]	[Valid=1056 /-] [Invalid=0 /-]

Value	Label	Cases	Percentage
1	有收到, 但沒有打開看(跳至U題)	183	17.3%
2	有收到, 且有看過信函的內容	508	48.1%
3	沒有收到(跳至U題)	340	32.2%
4	其他, 請說明: (跳至U題)	1	0.1%
96	跳答	0	
97	不知道(跳至U題)	24	2.3%
98	拒答(跳至U題)	0	
99	遺漏值	0	

Warning: these figures indicate the number of cases found in the data file. They cannot be interpreted as summary statistics of the population of interest.

kt8_0: T8請問您或您的家人有沒有收到我們寄來的訪函?-4其他,請說明:

Information	[Type= discrete] [Format=character] [Missing=*]
Statistics [NW/ W]	[Valid=1 /-] [Invalid=0 /-]

Value	Label	Cases	Percentage
不住家裏不知家人是否收到		1	100.0%

Warning: these figures indicate the number of cases found in the data file. They cannot be interpreted as summary statistics of the population of interest.

vt9: T9在這次來拜訪前,請問您或您的家人瞭解中選的受訪者是哪一位嗎?

Information	[Type= discrete] [Format=numeric] [Range= 1-99] [Missing=*]
Statistics [NW/ W]	[Valid=1056 /-] [Invalid=0 /-]

Value	Label	Cases	Percentage
1	瞭解	169	16.0%
2	不瞭解	339	32.1%
3	其他, 請說明:	0	
96	跳答	548	51.9%
97	不知道	0	
98	拒答	0	
99	遺漏值	0	

Warning: these figures indicate the number of cases found in the data file. They cannot be interpreted as summary statistics of the population of interest.

kt9_0: T9在這次來拜訪前,請問您或您的家人瞭解中選的受訪者是哪一位嗎?-3其他,請說明:

Information	[Type= discrete] [Format=character] [Missing=*]
Statistics [NW/ W]	[Valid=0 /-] [Invalid=0 /-]

File : data			
# vu: UU .如果協助完成戶中抽樣者不是中選受訪者本人,請續問 U1 題;否則的話,請跳至 U3 題			
Information	[Type= discrete] [Format=numeric] [Range= 1-99] [Missing=*]		
Statistics [NW/ W]	[Valid=1056 /-] [Invalid=0 /-]		
Value	Label	Cases	Percentage
1	完成戶中抽樣者不是中選受訪者(續問U1題)	397	<div><div></div></div> 37.6%
2	完成戶中抽樣者是中選受訪者(跳問U3題)	659	<div><div></div></div> 62.4%
96	跳答	0	
99	遺漏值	0	
<i>Warning: these figures indicate the number of cases found in the data file. They cannot be interpreted as summary statistics of the population of interest.</i>			
# vu3: U3 為感謝您的協助,在此代表研究團隊,將超商商品卡致贈給您			
Information	[Type= discrete] [Format=numeric] [Range= 1-99] [Missing=*]		
Statistics [NW/ W]	[Valid=1056 /-] [Invalid=0 /-]		
Value	Label	Cases	Percentage
1	受訪者#戶抽協助者收下50元的超商商品卡	480	<div><div></div></div> 45.5%
2	受訪者#戶抽協助者收下100元的超商商品卡	486	<div><div></div></div> 46.0%
3	重新戶抽, 之前已送出50元的超商商品卡	1	<div><div></div></div> 0.1%
4	重新戶抽, 之前已送出100元的超商商品卡	3	<div><div></div></div> 0.3%
5	已無超商商品卡, 但已通知計畫小組補送給受訪者#戶抽協助者。	73	<div><div></div></div> 6.9%
6	其他, 請說明 :	13	<div><div></div></div> 1.2%
96	跳答	0	
99	遺漏值	0	
<i>Warning: these figures indicate the number of cases found in the data file. They cannot be interpreted as summary statistics of the population of interest.</i>			
# vu3_1: U3 為感謝您的協助,在此代表研究團隊,將超商商品卡致贈給您-6其他,請說明:			
Information	[Type= discrete] [Format=character] [Missing=*]		
Statistics [NW/ W]	[Valid=13 /-] [Invalid=0 /-]		
Value	Label	Cases	Percentage
不拿		1	<div><div></div></div> 7.7%
不收商品卡		1	<div><div></div></div> 7.7%
不收禮卷		1	<div><div></div></div> 7.7%
協抽?拒收商品卡		1	<div><div></div></div> 7.7%
受訪者不收商品卡, 希望捐給需要的人。		1	<div><div></div></div> 7.7%
受訪者不願收商品卡, 希望捐給需要的人。		1	<div><div></div></div> 7.7%
叫我下午再來		1	<div><div></div></div> 7.7%
因點選問卷時訪員轎車被撞未及完成問卷所以未送出		1	<div><div></div></div> 7.7%
拒收		2	<div><div></div></div> 15.4%
未受取100商品卡		1	<div><div></div></div> 7.7%

File : data

vu3_1: U3為感謝您的協助,在此代表研究團隊,將超商商品卡致贈給您-6其他,請說明:

Value	Label	Cases	Percentage
沒拿		1	<div></div> 7.7%
訪客人很好, 且堅持不收商 品卡		1	<div></div> 7.7%

Warning: these figures indicate the number of cases found in the data file. They cannot be interpreted as summary statistics of the population of interest.

vu4: U4對於贈送給您的超商商品卡,您覺得金額可以增加一些,剛剛好,還是可以減少一些?

Information	[Type= discrete] [Format=numeric] [Range= 1-99] [Missing=*]
Statistics [NW/ W]	[Valid=1056 /-] [Invalid=0 /-]

Value	Label	Cases	Percentage
1	可以增加一些	168	<div></div> 15.9%
2	剛剛好	753	<div></div> 71.3%
3	可以減少一些	17	<div></div> 1.6%
4	其他, 請說明:	93	<div></div> 8.8%
96	跳答	0	
97	不知道	23	<div></div> 2.2%
98	拒答	2	<div></div> 0.2%
99	遺漏值	0	

Warning: these figures indicate the number of cases found in the data file. They cannot be interpreted as summary statistics of the population of interest.

vu4_0: U4對於贈送給您的超商商品卡,您覺得金額可以增加一些,剛剛好,還是可以減少一些?-4其他,請說明:

Information	[Type= discrete] [Format=character] [Missing=*]
Statistics [NW/ W]	[Valid=93 /-] [Invalid=0 /-]

Value	Label	Cases	Percentage
?意見		2	<div></div> 2.2%
不在意		1	<div></div> 1.1%
不太想收, 無 功不受祿		1	<div></div> 1.1%
不是重要問 題, 是信任的 問題		1	<div></div> 1.1%
不是金額大 小, 只是為國 家做些是事情		1	<div></div> 1.1%
不用		2	<div></div> 2.2%
不用也可		1	<div></div> 1.1%
不用也可以		1	<div></div> 1.1%
不用啦		1	<div></div> 1.1%
不用, 覺得被 賄賂		1	<div></div> 1.1%
不計較		1	<div></div> 1.1%
不送也沒關係		1	<div></div> 1.1%
不重要		1	<div></div> 1.1%
不需要		5	<div></div> 5.4%
不需要贈送商 品卡		1	<div></div> 1.1%

File : data

vu4_0: U4對於贈送給您的超商商品卡,您覺得金額可以增加一些,剛剛好,還是可以減少一些?-4其他,請說明:

Value	Label	Cases	Percentage
不需要送商品卡		1	<div><div></div></div> 1.1%
不需贈送給民眾		1	<div><div></div></div> 1.1%
先前曾重新進行戶抽,已送出商品卡。所以本次未送出		1	<div><div></div></div> 1.1%
其實可不用		1	<div><div></div></div> 1.1%
取消可用於其他單位		1	<div><div></div></div> 1.1%
受訪者說不用給		1	<div><div></div></div> 1.1%
可以不用		2	<div><div></div></div> 2.2%
可以不用贈送		1	<div><div></div></div> 1.1%
可以不要		1	<div><div></div></div> 1.1%
可以不需要		4	<div><div></div></div> 4.3%
可以捐出去		1	<div><div></div></div> 1.1%
可有可無		2	<div><div></div></div> 2.2%
可無可有		1	<div><div></div></div> 1.1%
在意不是金額		1	<div><div></div></div> 1.1%
多餘的		1	<div><div></div></div> 1.1%
應該不要		1	<div><div></div></div> 1.1%
有沒有沒關係		1	<div><div></div></div> 1.1%
有沒有都無所謂		1	<div><div></div></div> 1.1%
有沒有關係		1	<div><div></div></div> 1.1%
未收取100商品卡		1	<div><div></div></div> 1.1%
未送出		1	<div><div></div></div> 1.1%
沒什感覺		1	<div><div></div></div> 1.1%
沒想過,只是盡量幫忙		1	<div><div></div></div> 1.1%
沒意見		7	<div><div></div></div> 7.5%
沒拿		3	<div><div></div></div> 3.2%
沒有也沒關係		1	<div><div></div></div> 1.1%
沒有想金額多少,隨你們單位給		1	<div><div></div></div> 1.1%
沒有感覺,只要不是詐騙集團就好		1	<div><div></div></div> 1.1%
沒有沒關係		1	<div><div></div></div> 1.1%
沒有那任何報酬的意思		1	<div><div></div></div> 1.1%
沒送也沒關係		1	<div><div></div></div> 1.1%
沒關係		1	<div><div></div></div> 1.1%

File : data

vu4_0: U4對於贈送給您的超商商品卡,您覺得金額可以增加一些,剛剛好,還是可以減少一些?-4其他,請說明:

Value	Label	Cases	Percentage
浪費錢		1	<div></div> 1.1%
無意見		1	<div></div> 1.1%
無所謂		9	<div></div> 9.7%
無所謂, 不要也沒關係		1	<div></div> 1.1%
照計畫的意思即可		1	<div></div> 1.1%
覺得不需要		2	<div></div> 2.2%
都可		1	<div></div> 1.1%
都可以		2	<div></div> 2.2%
都可以啦		1	<div></div> 1.1%
都可以沒意見		1	<div></div> 1.1%
都可以, 有就好		1	<div></div> 1.1%
都可以, 有沒有都沒關係		1	<div></div> 1.1%
都無所謂		2	<div></div> 2.2%
錢不是問題, 方便不方便的問題		1	<div></div> 1.1%
隨便		1	<div></div> 1.1%
願意幫忙, 不好意思。不要拿。		1	<div></div> 1.1%

Warning: these figures indicate the number of cases found in the data file. They cannot be interpreted as summary statistics of the population of interest.

vh_end: H_END訪員注意: 戶抽問卷已填寫完畢, 按下確定鍵後即進入訪問問卷喔

Information	[Type= discrete] [Format=character] [Missing=*]
Statistics [NW/ W]	[Valid=1056 /-] [Invalid=0 /-]

vq_st: Q_ST您好,我是中央研究院的訪問員,我們為瞭解「民眾對家庭與社會的看法」,正在進行一項學術訪問為了確認您是這項計畫所要訪問的對象,想先請教您一,兩個問題

Information	[Type= discrete] [Format=character] [Missing=*]
Statistics [NW/ W]	[Valid=1056 /-] [Invalid=0 /-]

vu6_1: U6請問您是民國幾年幾月出生?**1**民國

Information	[Type= continuous] [Format=numeric] [Range= 12-99] [Missing=*]
Statistics [NW/ W]	[Valid=1056 /-] [Invalid=0 /-]

Value	Label	Cases	Percentage
94	出生年在民國年前	0	
95	忘記了	0	
96	跳答	0	
97	不知道	1	<div></div> 20.0%
98	拒答	4	<div></div> 80.0%
99	遺漏值	0	

Warning: these figures indicate the number of cases found in the data file. They cannot be interpreted as summary statistics of the population of interest.

File : data			
# vu6_2: U6 請問您是民國幾年幾月出生? 2 月			
Information	[Type= discrete] [Format=numeric] [Range= 1-99] [Missing=*]		
Statistics [NW/ W]	[Valid=1056 /-] [Invalid=0 /-]		
Value	Label	Cases	Percentage
1		89	<div><div></div></div> 8.4%
2		82	<div><div></div></div> 7.8%
3		80	<div><div></div></div> 7.6%
4		89	<div><div></div></div> 8.4%
5		86	<div><div></div></div> 8.1%
6		76	<div><div></div></div> 7.2%
7		77	<div><div></div></div> 7.3%
8		72	<div><div></div></div> 6.8%
9		93	<div><div></div></div> 8.8%
10		110	<div><div></div></div> 10.4%
11		80	<div><div></div></div> 7.6%
12		99	<div><div></div></div> 9.4%
94	出生年在民國年前	0	
95	忘記了	0	
96	跳答	0	
97	不知道	17	<div><div></div></div> 1.6%
98	拒答	6	<div><div></div></div> 0.6%
99	遺漏值	0	
Warning: these figures indicate the number of cases found in the data file. They cannot be interpreted as summary statistics of the population of interest.			
# vu7: U7 請問您最近 3 個月內, 是否常住在這個地址, 且一星期居住四天或四天以上?			
Information	[Type= discrete] [Format=numeric] [Range= 1-99] [Missing=*]		
Statistics [NW/ W]	[Valid=1056 /-] [Invalid=0 /-]		
Value	Label	Cases	Percentage
1	是	1056	<div><div></div></div> 100.0%
2	否	0	
96	跳答	0	
99	遺漏值	0	
Warning: these figures indicate the number of cases found in the data file. They cannot be interpreted as summary statistics of the population of interest.			
# va1: A1 受訪者性別			
Information	[Type= discrete] [Format=numeric] [Range= 1-99] [Missing=*]		
Statistics [NW/ W]	[Valid=1056 /-] [Invalid=0 /-]		
Value	Label	Cases	Percentage
1	男性	460	<div><div></div></div> 43.6%
2	女性	596	<div><div></div></div> 56.4%
96	跳答	0	
99	遺漏值	0	
Warning: these figures indicate the number of cases found in the data file. They cannot be interpreted as summary statistics of the population of interest.			
# va2: A2 請問您最高的教育程度是什麼(就學中或肄業都算)?			
Information	[Type= discrete] [Format=numeric] [Range= 1-99] [Missing=*]		

File : data

va2: A2請問您最高的教育程度是什麼(就學中或肄業都算)?

Statistics [NW/ W] [Valid=1056 /-] [Invalid=0 /-]

Value	Label	Cases	Percentage
1	無(跳問A4)	54	5.1%
2	自修/識字(跳問A4)	4	0.4%
3	國小	153	14.5%
4	國中/初中	144	13.6%
5	初職	2	0.2%
6	高中普通科	42	4.0%
7	高中職業科	22	2.1%
8	高職	201	19.0%
9	士官學校	0	
10	五專	37	3.5%
11	二專	73	6.9%
12	三專	9	0.9%
13	軍警專修班	3	0.3%
14	軍警專科班	3	0.3%
15	空中行專或商專	4	0.4%
16	空中大學	3	0.3%
17	軍警官學校	1	0.1%
18	科技大學或技術學院	82	7.8%
19	大學或獨立學院	150	14.2%
20	碩士	59	5.6%
21	博士	10	0.9%
22	其他, 請說明:	0	
96	跳答	0	
97	不知道(跳問A4)	0	
98	拒答(跳問A4)	0	
99	遺漏值	0	

Warning: these figures indicate the number of cases found in the data file. They cannot be interpreted as summary statistics of the population of interest.

ka2_0: A2請問您最高的教育程度是什麼(就學中或肄業都算)?-22其他, 請說明:

Information [Type= discrete] [Format=character] [Missing=*]

Statistics [NW/ W] [Valid=0 /-] [Invalid=0 /-]

va3: A3請問您有沒有完成學業?

Information [Type= discrete] [Format=numeric] [Range= 1-99] [Missing=*]

Statistics [NW/ W] [Valid=1056 /-] [Invalid=0 /-]

Value	Label	Cases	Percentage
1	沒有, 肄業	83	7.9%
2	沒有, 就學中	31	2.9%
3	有, 畢業	883	83.6%
96	跳答	58	5.5%
97	不知道	0	
98	拒答	1	0.1%
99	遺漏值	0	

File : data			
# va3: A3 請問您有沒有完成學業？			
<i>Warning: these figures indicate the number of cases found in the data file. They cannot be interpreted as summary statistics of the population of interest.</i>			
# va4: A4 包括您在家裡說的語言在內, 您可以使用幾種語言和別人交談			
Information	[Type= discrete] [Format=numeric] [Range= 1-99] [Missing=*]		
Statistics [NW/ W]	[Valid=1056 /-] [Invalid=0 /-]		
Value	Label	Cases	Percentage
1	一種	116	11.0%
2	兩種	725	68.7%
3	三種	178	16.9%
4	四種或更多	37	3.5%
96	跳答	0	
97	不知道	0	
98	拒答	0	
99	遺漏值	0	
<i>Warning: these figures indicate the number of cases found in the data file. They cannot be interpreted as summary statistics of the population of interest.</i>			
# va5: A5 整體來說, 您最近的日子過得快不快樂？			
Information	[Type= discrete] [Format=numeric] [Range= 1-99] [Missing=*]		
Statistics [NW/ W]	[Valid=1056 /-] [Invalid=0 /-]		
Value	Label	Cases	Percentage
1	非常快樂	77	7.3%
2	很快樂	247	23.4%
3	還算快樂	564	53.4%
4	無所謂快不快樂	41	3.9%
5	不太快樂	100	9.5%
6	很不快樂	12	1.1%
7	非常不快樂	15	1.4%
96	跳答	0	
97	不知道	0	
98	拒答	0	
99	遺漏值	0	
<i>Warning: these figures indicate the number of cases found in the data file. They cannot be interpreted as summary statistics of the population of interest.</i>			
# va6: A6 整體來說, 請問您覺得您的健康狀況好不好？			
Information	[Type= discrete] [Format=numeric] [Range= 1-99] [Missing=*]		
Statistics [NW/ W]	[Valid=1056 /-] [Invalid=0 /-]		
Value	Label	Cases	Percentage
1	非常好	46	4.4%
2	很好	275	26.0%
3	還好	574	54.4%
4	不太好	129	12.2%
5	不好(差)	31	2.9%
94	無法選擇	0	
96	跳答	0	
97	不知道	0	

File : data			
# va6: A6 整體來說,請問您覺得您的健康狀況好不好?			
Value	Label	Cases	Percentage
98	拒答	1	0.1%
99	遺漏值	0	
<i>Warning: these figures indicate the number of cases found in the data file. They cannot be interpreted as summary statistics of the population of interest.</i>			
# va7: A7 請問您父親是哪裡人?			
Information	[Type= discrete] [Format=numeric] [Range= 1-99] [Missing=*]		
Statistics [NW/ W]	[Valid=1056 /-] [Invalid=0 /-]		
Value	Label	Cases	Percentage
1	臺灣閩南人	824	78.0%
2	臺灣客家人	92	8.7%
3	臺灣原住民	10	0.9%
4	大陸各省市(含港澳金馬)	106	10.0%
5	其他, 請說明:	23	2.2%
96	跳答	0	
97	不知道	1	0.1%
98	拒答	0	
99	遺漏值	0	
<i>Warning: these figures indicate the number of cases found in the data file. They cannot be interpreted as summary statistics of the population of interest.</i>			
# ka7_0: A7 請問您父親是哪裡人?-5其他,請說明:			
Information	[Type= discrete] [Format=character] [Missing=*]		
Statistics [NW/ W]	[Valid=23 /-] [Invalid=0 /-]		
Value	Label	Cases	Percentage
印尼		2	8.7%
印尼人		2	8.7%
印尼華僑		4	17.4%
平埔族		1	4.3%
日本		1	4.3%
日本人		1	4.3%
柬埔寨		2	8.7%
緬甸		1	4.3%
緬甸華僑		1	4.3%
臺灣人, 但用 臺語回答		1	4.3%
菲律賓		1	4.3%
越南		3	13.0%
越南人		2	8.7%
馬來西亞		1	4.3%
<i>Warning: these figures indicate the number of cases found in the data file. They cannot be interpreted as summary statistics of the population of interest.</i>			
# va8: A8 請問您父親最高的教育程度是什麼(就學中或肄業都算)?			
Information	[Type= discrete] [Format=numeric] [Range= 1-99] [Missing=*]		
Statistics [NW/ W]	[Valid=1056 /-] [Invalid=0 /-]		
Value	Label	Cases	Percentage
1	無	177	16.8%

File : data

va8: A8請問您父親最高的教育程度是什麼(就學中或肄業都算)?

Value	Label	Cases	Percentage
2	自修/識字	58	5.5%
3	國小	327	31.0%
4	國(初)中	134	12.7%
5	初職	3	0.3%
6	高中普通科	64	6.1%
7	高中職業科	16	1.5%
8	高職	68	6.4%
9	士官學校	1	0.1%
10	五專	21	2.0%
11	二專	12	1.1%
12	三專	3	0.3%
13	軍警專修班	2	0.2%
14	軍警專科班	4	0.4%
15	空中行專或商專	0	
16	空中大學	1	0.1%
17	軍警官學校	5	0.5%
18	科技大學或技術學院	2	0.2%
19	大學或獨立學院	49	4.6%
20	碩士	11	1.0%
21	博士	2	0.2%
22	其他, 請說明 :	8	0.8%
96	跳答	0	
97	不知道	87	8.2%
98	拒答	1	0.1%
99	遺漏值	0	

Warning: these figures indicate the number of cases found in the data file. They cannot be interpreted as summary statistics of the population of interest.

ka8_0: A8請問您父親最高的教育程度是什麼(就學中或肄業都算)?-22其他,請說明:

Information	[Type= discrete] [Format=character] [Missing=*]
Statistics [NW/ W]	[Valid=8 /-] [Invalid=0 /-]

Value	Label	Cases	Percentage
台北帝國大學 醫學專門學校		1	12.5%
在日本受過2年 教育專科畢業		1	12.5%
日據時代教育		1	12.5%
日本教育, 不 知教育年數		1	12.5%
日治臺中州立 臺中商業學校		1	12.5%
空軍機械學校 (大陸)		1	12.5%
臺北工專, 但 不知道念幾年		1	12.5%
讀漢文, 教漢 文		1	12.5%

File : data			
# ka8_0: A8 請問您父親最高的教育程度是什麼(就學中或肄業都算)?-22其他,請說明:			
<i>Warning: these figures indicate the number of cases found in the data file. They cannot be interpreted as summary statistics of the population of interest.</i>			
# va9: A9 請問您母親最高的教育程度是什麼(就學中或肄業都算)?			
Information	[Type= discrete] [Format=numeric] [Range= 1-99] [Missing=*]		
Statistics [NW/ W]	[Valid=1056 /-] [Invalid=0 /-]		
Value	Label	Cases	Percentage
1	無	336	31.8%
2	自修/識字	32	3.0%
3	國小	349	33.0%
4	國(初)中	104	9.8%
5	初職	2	0.2%
6	高中普通科	54	5.1%
7	高中職業科	9	0.9%
8	高職	66	6.2%
9	士官學校	0	
10	五專	12	1.1%
11	二專	7	0.7%
12	三專	0	
13	軍警專修班	0	
14	軍警專科班	0	
15	空中行專或商專	0	
16	空中大學	2	0.2%
17	軍警官學校	0	
18	科技大學或技術學院	2	0.2%
19	大學或獨立學院	19	1.8%
20	碩士	8	0.8%
21	博士	0	
22	其他, 請說明:	3	0.3%
96	跳答	0	
97	不知道	50	4.7%
98	拒答	1	0.1%
99	遺漏值	0	
<i>Warning: these figures indicate the number of cases found in the data file. They cannot be interpreted as summary statistics of the population of interest.</i>			
# ka9_0: A9 請問您母親最高的教育程度是什麼(就學中或肄業都算)?-22其他,請說明:			
Information	[Type= discrete] [Format=character] [Missing=*]		
Statistics [NW/ W]	[Valid=3 /-] [Invalid=0 /-]		
Value	Label	Cases	Percentage
大陸簡易的師範學校		1	33.3%
山東大學附設護理學校畢業		1	33.3%
日本教育, 不知教育年數		1	33.3%
<i>Warning: these figures indicate the number of cases found in the data file. They cannot be interpreted as summary statistics of the population of interest.</i>			

File : data			
# va10: A10請問您目前的婚姻狀況是同居, 未婚單身, 已婚, 離婚, 分居, 還是喪偶?			
Information		[Type= discrete] [Format=numeric] [Range= 1-99] [Missing=*]	
Statistics [NW/ W]		[Valid=1056 /-] [Invalid=0 /-]	
Value	Label	Cases	Percentage
1	同居	15	<div><div></div></div> 1.4%
2	未婚單身	232	<div><div></div></div> 22.0%
3	已婚	622	<div><div></div></div> 58.9%
4	離婚	69	<div><div></div></div> 6.5%
5	分居	4	<div><div></div></div> 0.4%
6	喪偶	111	<div><div></div></div> 10.5%
7	其他, 請說明：	0	
96	跳答	0	
97	不知道	1	<div><div></div></div> 0.1%
98	拒答	2	<div><div></div></div> 0.2%
99	遺漏值	0	
Warning: these figures indicate the number of cases found in the data file. They cannot be interpreted as summary statistics of the population of interest.			
# ka10_0: A10請問您目前的婚姻狀況是同居, 未婚單身, 已婚, 離婚, 分居, 還是喪偶?-7其他, 請說明:			
Information		[Type= discrete] [Format=character] [Missing=*]	
Statistics [NW/ W]		[Valid=0 /-] [Invalid=0 /-]	
# vb1: B1請問您現在有全職, 兼職或臨時工作嗎, 還是沒有工作?			
Information		[Type= discrete] [Format=numeric] [Range= 1-99] [Missing=*]	
Statistics [NW/ W]		[Valid=1056 /-] [Invalid=0 /-]	
Value	Label	Cases	Percentage
1	?	660	<div><div></div></div> 62.5%
2	沒有工作(跳問B5)	395	<div><div></div></div> 37.4%
3	其他, 請說明：	0	
96	跳答	0	
97	不知道(跳問B5)	0	
98	拒答(跳問B5)	1	<div><div></div></div> 0.1%
99	遺漏值	0	
Warning: these figures indicate the number of cases found in the data file. They cannot be interpreted as summary statistics of the population of interest.			
# kb1_0: B1請問您現在有全職, 兼職或臨時工作嗎, 還是沒有工作?-3其他, 請說明:			
Information		[Type= discrete] [Format=character] [Missing=*]	
Statistics [NW/ W]		[Valid=0 /-] [Invalid=0 /-]	
# vb2: B2請問您主要是在為誰工作?			
Information		[Type= discrete] [Format=numeric] [Range= 1-99] [Missing=*]	
Statistics [NW/ W]		[Valid=1056 /-] [Invalid=0 /-]	
Value	Label	Cases	Percentage
1	自己一人工作, 沒有僱人	80	<div><div></div></div> 7.6%
2	自己當老闆或與他人合夥, 而且有僱人	42	<div><div></div></div> 4.0%
3	和他人合夥, 沒有僱人	7	<div><div></div></div> 0.7%
4	幫家裡工作, 有拿薪水	26	<div><div></div></div> 2.5%

File : data

vb2: B2請問您主要是在為誰工作？

Value	Label	Cases	Percentage
5	幫家裡工作，沒有拿薪水	26	2.5%
6	為私人雇主或私人機構工作	383	36.3%
7	為公營企業工作	14	1.3%
8	為政府機構工作(包括公立學校、公立醫院等)	61	5.8%
9	為非營利機構工作(包括私立學校、財團法人醫院等)	21	2.0%
10	其他，請說明：	0	
96	跳答	396	37.5%
97	不知道	0	
98	拒答	0	
99	遺漏值	0	

Warning: these figures indicate the number of cases found in the data file. They cannot be interpreted as summary statistics of the population of interest.

kb2_0: B2請問您主要是在為誰工作?-10其他，請說明：

Information	[Type= discrete] [Format=character] [Missing=*]
Statistics [NW/ W]	[Valid=0 /-] [Invalid=0 /-]

vb3: B3一般來講，您這份工作平均每週大約工作幾個小時？

Information	[Type= continuous] [Format=numeric] [Range= 1-999] [Missing=*]
Statistics [NW/ W]	[Valid=1056 /-] [Invalid=0 /-]

Value	Label	Cases	Percentage
994	留職停薪/留薪，工時為零	1	0.2%
996	跳答	396	96.4%
997	不知道	14	3.4%
998	拒答	0	
999	遺漏值	0	

Warning: these figures indicate the number of cases found in the data file. They cannot be interpreted as summary statistics of the population of interest.

vb4: B4請問您這份工作平均每個月的收入大約是多少？

Information	[Type= continuous] [Format=numeric] [Range= 1-99] [Missing=*]
Statistics [NW/ W]	[Valid=1056 /-] [Invalid=0 /-]

Value	Label	Cases	Percentage
1	無收入	15	1.4%
2	1萬元(含)以下	41	3.9%
3	1-2萬元(含)	67	6.3%
4	2-3萬元(含)	182	17.2%
5	3-4萬元(含)	133	12.6%
6	4-5萬元(含)	73	6.9%
7	5-6萬元(含)	54	5.1%
8	6-7萬元(含)	28	2.7%
9	7-8萬元(含)	16	1.5%
10	8-9萬元(含)	10	0.9%
11	9-10萬元(含)	4	0.4%
12	10-11萬元(含)	6	0.6%
13	11-12萬元(含)	1	0.1%

File : data

vb4: B4請問您這份工作平均每個月的收入大約是多少？

Value	Label	Cases	Percentage
14	12-13萬元(含)	2	0.2%
15	13-14萬元(含)	2	0.2%
16	14-15萬元(含)	1	0.1%
17	15-16萬元(含)	2	0.2%
18	16-17萬元(含)	0	
19	17-18萬元(含)	0	
20	18-19萬元(含)	1	0.1%
21	19-20萬元(含)	1	0.1%
22	20-30萬元(含)	4	0.4%
23	30-40萬元(含)	1	0.1%
24	40-50萬元(含)	0	
25	50-100萬元(含)	1	0.1%
26	100萬元以上	0	
96	跳答	396	37.5%
97	不知道	5	0.5%
98	拒答	10	0.9%
99	遺漏值	0	

Warning: these figures indicate the number of cases found in the data file. They cannot be interpreted as summary statistics of the population of interest.

vb5: B5請問您目前參加哪一種職業或社會保險？

Information	[Type= discrete] [Format=numeric] [Range= 1-99] [Missing=*]
Statistics [NW/ W]	[Valid=1056 /-] [Invalid=0 /-]

Value	Label	Cases	Percentage
1	勞工保險(勞保)	576	54.5%
2	農民保險(農保)	77	7.3%
3	公教保(公務、公職人員)	42	4.0%
4	公教保(私校教職)	2	0.2%
5	軍人保險(軍保)	6	0.6%
6	國民年金保險(國保)	109	10.3%
7	無保險	203	19.2%
8	其他, 請說明:	37	3.5%
96	跳答	0	
97	不知道	1	0.1%
98	拒答	3	0.3%
99	遺漏值	0	

Warning: these figures indicate the number of cases found in the data file. They cannot be interpreted as summary statistics of the population of interest.

kb5_0: B5請問您目前參加哪一種職業或社會保險?-8其他, 請說明:

Information	[Type= discrete] [Format=character] [Missing=*]
Statistics [NW/ W]	[Valid=37 /-] [Invalid=0 /-]

Value	Label	Cases	Percentage
國民年金, 但 欠費未繳		1	2.7%
新北市幼教工 會		1	2.7%

File : data

kb5_0: B5請問您目前參加哪一種職業或社會保險?-8其他, 請說明:

Value	Label	Cases	Percentage
沒繳國民年金		1	<div></div> 2.7%
漁保		31	<div></div> 83.8%
漁會保險		1	<div></div> 2.7%
畜牧保		1	<div></div> 2.7%
魚保		1	<div></div> 2.7%

Warning: these figures indicate the number of cases found in the data file. They cannot be interpreted as summary statistics of the population of interest.

# vb6: B6 今年一月到四月,您有沒有使用健保卡看過牙醫(有用到健保卡的就算)?			
Information		[Type= discrete] [Format=numeric] [Range= 1-99] [Missing=*]	
Statistics [NW/ W]		[Valid=1056 /-] [Invalid=0 /-]	
Value	Label	Cases	Percentage
1	有	308	<div></div> 29.2%
2	沒有	746	<div></div> 70.6%
96	跳答	0	
98	拒答	2	0.2%
99	遺漏值	0	
Warning: these figures indicate the number of cases found in the data file. They cannot be interpreted as summary statistics of the population of interest.			
# vb7: B7 過去一年,您有沒有接種過流感疫苗?			
Information		[Type= discrete] [Format=numeric] [Range= 1-99] [Missing=*]	
Statistics [NW/ W]		[Valid=1056 /-] [Invalid=0 /-]	
Value	Label	Cases	Percentage
1	有	266	<div></div> 25.2%
2	沒有	790	<div></div> 74.8%
96	跳答	0	
98	拒答	0	
99	遺漏值	0	
Warning: these figures indicate the number of cases found in the data file. They cannot be interpreted as summary statistics of the population of interest.			
# vb8: B8 在過去六個月中,請問您有沒有感冒過?如果有的話,您有沒有去看醫生?			
Information		[Type= discrete] [Format=numeric] [Range= 1-99] [Missing=*]	
Statistics [NW/ W]		[Valid=1056 /-] [Invalid=0 /-]	
Value	Label	Cases	Percentage
1	沒有感冒(跳問B10)	439	<div></div> 41.6%
2	有感冒, 但都沒有去看醫生	137	<div></div> 13.0%
3	有感冒, 且至少看過一次醫生(跳問B10)	479	<div></div> 45.4%
4	其他, 請說明：	0	
96	跳答	0	
97	不知道(跳問B10)	1	0.1%
98	拒答(跳問B10)	0	
99	遺漏值	0	
Warning: these figures indicate the number of cases found in the data file. They cannot be interpreted as summary statistics of the population of interest.			
# kb8_0: B8 在過去六個月中,請問您有沒有感冒過?如果有的話,您有沒有去看醫生?-4其他,請說明:			
Information		[Type= discrete] [Format=character] [Missing=*]	
Statistics [NW/ W]		[Valid=0 /-] [Invalid=0 /-]	
# vb9_1: B9 請問您感冒而沒去看醫生的原因是什麼(可複選)?-1醫院或診所太遠,或交通不便			
Information		[Type= discrete] [Format=numeric] [Range= 0-99] [Missing=*]	
Statistics [NW/ W]		[Valid=1056 /-] [Invalid=0 /-]	
Value	Label	Cases	Percentage
0	沒有	136	<div></div> 12.9%
1	有	1	0.1%
96	跳答	919	<div></div> 87.0%
97	不知道	0	

# vb9_1: B9請問您感冒而沒去看醫生的原因是什麼(可複選)?-1醫院或診所太遠,或交通不便			
Value	Label	Cases	Percentage
98	拒答	0	
99	遺漏值	0	
Warning: these figures indicate the number of cases found in the data file. They cannot be interpreted as summary statistics of the population of interest.			
# vb9_2: B9請問您感冒而沒去看醫生的原因是什麼(可複選)?-2負擔不起			
Information	[Type= discrete] [Format=numeric] [Range= 0-99] [Missing=*]		
Statistics [NW/ W]	[Valid=1056 /-] [Invalid=0 /-]		
Value	Label	Cases	Percentage
0	沒有	137	13.0%
1	有	0	
96	跳答	919	87.0%
97	不知道	0	
98	拒答	0	
99	遺漏值	0	
Warning: these figures indicate the number of cases found in the data file. They cannot be interpreted as summary statistics of the population of interest.			
# vb9_3: B9請問您感冒而沒去看醫生的原因是什麼(可複選)?-3等候掛號或看診的時間太久			
Information	[Type= discrete] [Format=numeric] [Range= 0-99] [Missing=*]		
Statistics [NW/ W]	[Valid=1056 /-] [Invalid=0 /-]		
Value	Label	Cases	Percentage
0	沒有	135	12.8%
1	有	2	0.2%
96	跳答	919	87.0%
97	不知道	0	
98	拒答	0	
99	遺漏值	0	
Warning: these figures indicate the number of cases found in the data file. They cannot be interpreted as summary statistics of the population of interest.			
# vb9_4: B9請問您感冒而沒去看醫生的原因是什麼(可複選)?-4工作或家事太忙,沒有時間			
Information	[Type= discrete] [Format=numeric] [Range= 0-99] [Missing=*]		
Statistics [NW/ W]	[Valid=1056 /-] [Invalid=0 /-]		
Value	Label	Cases	Percentage
0	沒有	124	11.7%
1	有	13	1.2%
96	跳答	919	87.0%
97	不知道	0	
98	拒答	0	
99	遺漏值	0	
Warning: these figures indicate the number of cases found in the data file. They cannot be interpreted as summary statistics of the population of interest.			
# vb9_5: B9請問您感冒而沒去看醫生的原因是什麼(可複選)?-5家人沒有空帶您去看病			
Information	[Type= discrete] [Format=numeric] [Range= 0-99] [Missing=*]		
Statistics [NW/ W]	[Valid=1056 /-] [Invalid=0 /-]		
Value	Label	Cases	Percentage
0	沒有	137	13.0%
1	有	0	

# vb9_5: B9請問您感冒而沒去看醫生的原因是什麼(可複選)?-5家人沒有空帶您去看病			
Value	Label	Cases	Percentage
96	跳答	919	<div><div></div></div> 87.0%
97	不知道	0	
98	拒答	0	
99	遺漏值	0	
Warning: these figures indicate the number of cases found in the data file. They cannot be interpreted as summary statistics of the population of interest.			
# vb9_6: B9請問您感冒而沒去看醫生的原因是什麼(可複選)?-6就算去看醫生也沒有用			
Information		[Type= discrete] [Format=numeric] [Range= 0-99] [Missing=*]	
Statistics [NW/ W]		[Valid=1056 /-] [Invalid=0 /-]	
Value	Label	Cases	Percentage
0	沒有	133	<div><div></div></div> 12.6%
1	有	4	<div><div></div></div> 0.4%
96	跳答	919	<div><div></div></div> 87.0%
97	不知道	0	
98	拒答	0	
99	遺漏值	0	
Warning: these figures indicate the number of cases found in the data file. They cannot be interpreted as summary statistics of the population of interest.			
# vb9_7: B9請問您感冒而沒去看醫生的原因是什麼(可複選)?-7覺得不嚴重,不需要看醫生			
Information		[Type= discrete] [Format=numeric] [Range= 0-99] [Missing=*]	
Statistics [NW/ W]		[Valid=1056 /-] [Invalid=0 /-]	
Value	Label	Cases	Percentage
0	沒有	44	<div><div></div></div> 4.2%
1	有	93	<div><div></div></div> 8.8%
96	跳答	919	<div><div></div></div> 87.0%
97	不知道	0	
98	拒答	0	
99	遺漏值	0	
Warning: these figures indicate the number of cases found in the data file. They cannot be interpreted as summary statistics of the population of interest.			
# vb9_8: B9請問您感冒而沒去看醫生的原因是什麼(可複選)?-8沒有參加全民健保或已被停保			
Information		[Type= discrete] [Format=numeric] [Range= 0-99] [Missing=*]	
Statistics [NW/ W]		[Valid=1056 /-] [Invalid=0 /-]	
Value	Label	Cases	Percentage
0	沒有	137	<div><div></div></div> 13.0%
1	有	0	
96	跳答	919	<div><div></div></div> 87.0%
97	不知道	0	
98	拒答	0	
99	遺漏值	0	
Warning: these figures indicate the number of cases found in the data file. They cannot be interpreted as summary statistics of the population of interest.			
# vb9_9: B9請問您感冒而沒去看醫生的原因是什麼(可複選)?-9自行服藥			
Information		[Type= discrete] [Format=numeric] [Range= 0-99] [Missing=*]	
Statistics [NW/ W]		[Valid=1056 /-] [Invalid=0 /-]	

# vb9_9: B9請問您感冒而沒去看醫生的原因是什麼(可複選)?-9自行服藥			
Value	Label	Cases	Percentage
0	沒有	98	<div><div></div></div> 9.3%
1	有	39	<div><div></div></div> 3.7%
96	跳答	919	<div><div></div></div> 87.0%
97	不知道	0	
98	拒答	0	
99	遺漏值	0	
Warning: these figures indicate the number of cases found in the data file. They cannot be interpreted as summary statistics of the population of interest.			
# vb9_10: B9請問您感冒而沒去看醫生的原因是什麼(可複選)?-10其他,請說明:			
Information	[Type= discrete] [Format=numeric] [Range= 0-99] [Missing=*]		
Statistics [NW/ W]	[Valid=1056 /-] [Invalid=0 /-]		
Value	Label	Cases	Percentage
0	沒有	129	<div><div></div></div> 12.2%
1	有	8	<div><div></div></div> 0.8%
96	跳答	919	<div><div></div></div> 87.0%
97	不知道	0	
98	拒答	0	
99	遺漏值	0	
Warning: these figures indicate the number of cases found in the data file. They cannot be interpreted as summary statistics of the population of interest.			
# kb9_10_0: B9請問您感冒而沒去看醫生的原因是什麼(可複選)?-10其他,請說明:			
Information	[Type= discrete] [Format=character] [Missing=*]		
Statistics [NW/ W]	[Valid=8 /-] [Invalid=0 /-]		
Value	Label	Cases	Percentage
不需要吃藥		1	<div><div></div></div> 12.5%
吃藥會不舒服		1	<div><div></div></div> 12.5%
多喝薑茶		1	<div><div></div></div> 12.5%
小病		1	<div><div></div></div> 12.5%
怕去診所		1	<div><div></div></div> 12.5%
掛號費太貴		1	<div><div></div></div> 12.5%
自然療法		1	<div><div></div></div> 12.5%
認為身體本身有治癒能力		1	<div><div></div></div> 12.5%
Warning: these figures indicate the number of cases found in the data file. They cannot be interpreted as summary statistics of the population of interest.			
# vb10: B10因感冒看醫生時,請問您較常去的那家醫院或診所,與您的住所是在同一鄉鎮市區嗎?如果不在同一鄉鎮市區,是在同一縣市嗎?			
Information	[Type= discrete] [Format=numeric] [Range= 1-99] [Missing=*]		
Statistics [NW/ W]	[Valid=1056 /-] [Invalid=0 /-]		
Value	Label	Cases	Percentage
1	同一鄉鎮市區	839	<div><div></div></div> 79.5%
2	不同鄉鎮市區,但在同一縣市	176	<div><div></div></div> 16.7%
3	不同縣市,但所在的縣市與居住縣市相鄰	20	<div><div></div></div> 1.9%
4	不同縣市,且所在的縣市與居住縣市不相鄰	8	<div><div></div></div> 0.8%
5	其他,請說明:	13	<div><div></div></div> 1.2%
96	跳答	0	

vb10: B10因感冒看醫生時,請問您較常去的那家醫院或診所,與您的住所是在同一鄉鎮市區嗎?如果不在同一鄉鎮市區,是在同一縣市嗎?

Value	Label	Cases	Percentage
97	不知道	0	
98	拒答	0	
99	遺漏值	0	

Warning: these figures indicate the number of cases found in the data file. They cannot be interpreted as summary statistics of the population of interest.

kb10_0: B10因感冒看醫生時,請問您較常去的那家醫院或診所,與您的住所是在同一鄉鎮市區嗎?如果不在同一鄉鎮市區,是在同一縣市嗎?-5其他,請說明:

Information	[Type= discrete] [Format=character] [Missing=*]
Statistics [NW/ W]	[Valid=13 /-] [Invalid=0 /-]

Value	Label	Cases	Percentage
不去看		1	7.7%
不會因感冒看過醫生		1	7.7%
全沒看過感冒		1	7.7%
已經12年不會感冒了		1	7.7%
幾乎?在看醫生		1	7.7%
從不會因感冒去看醫生		1	7.7%
從國小到現在,沒因感冒看過醫生		1	7.7%
感冒不就醫只自己服藥		1	7.7%
感冒自己買藥,不看醫生		1	7.7%
沒看過醫生		1	7.7%
沒看醫生		1	7.7%
沒看醫生,至藥局拿藥,在住的鄉鎮		1	7.7%
都沒有		1	7.7%

Warning: these figures indicate the number of cases found in the data file. They cannot be interpreted as summary statistics of the population of interest.

vb11: B11請問您是否領有台灣普通小型車駕駛執照?

Information	[Type= discrete] [Format=numeric] [Range= 1-99] [Missing=*]
Statistics [NW/ W]	[Valid=1056 /-] [Invalid=0 /-]

Value	Label	Cases	Percentage
1	有	692	65.5%
2	沒有	363	34.4%
96	跳答	0	
98	拒答	1	0.1%
99	遺漏值	0	

Warning: these figures indicate the number of cases found in the data file. They cannot be interpreted as summary statistics of the population of interest.

vb12: B12請問您全家每個月的總收入大約是有多少?

Information	[Type= continuous] [Format=numeric] [Range= 1-99] [Missing=*]
Statistics [NW/ W]	[Valid=1056 /-] [Invalid=0 /-]

vb12: B12請問您全家每個月的總收入大約是有多少？

Value	Label	Cases	Percentage
1	無收入	24	2.3%
2	1萬元(含)以下	87	8.2%
3	1-2萬元(含)	55	5.2%
4	2-3萬元(含)	82	7.8%
5	3-4萬元(含)	72	6.8%
6	4-5萬元(含)	67	6.3%
7	5-6萬元(含)	79	7.5%
8	6-7萬元(含)	67	6.3%
9	7-8萬元(含)	57	5.4%
10	8-9萬元(含)	51	4.8%
11	9-10萬元(含)	45	4.3%
12	10-11萬元(含)	40	3.8%
13	11-12萬元(含)	24	2.3%
14	12-13萬元(含)	16	1.5%
15	13-14萬元(含)	10	0.9%
16	14-15萬元(含)	13	1.2%
17	15-16萬元(含)	11	1.0%
18	16-17萬元(含)	4	0.4%
19	17-18萬元(含)	2	0.2%
20	18-19萬元(含)	1	0.1%
21	19-20萬元(含)	9	0.9%
22	20-30萬元(含)	14	1.3%
23	30-40萬元(含)	5	0.5%
24	40-50萬元(含)	2	0.2%
25	50-100萬元(含)	6	0.6%
26	100萬元以上	1	0.1%
96	跳答	0	
97	不知道	187	17.7%
98	拒答	25	2.4%
99	遺漏值	0	

Warning: these figures indicate the number of cases found in the data file. They cannot be interpreted as summary statistics of the population of interest.

vb13: B13我們社會中,有一群人比較接近上層,有一群人比較接近下層下面有一個由上到下的圖表請問您認為您自己最接近這個圖表裡面的哪一層？

Information		[Type= discrete] [Format=numeric] [Range= 1-99] [Missing=*]	
Statistics [NW/ W]		[Valid=1056 /-] [Invalid=0 /-]	
Value	Label	Cases	Percentage
1		94	<div><div></div></div> 8.9%
2		70	<div><div></div></div> 6.6%
3		116	<div><div></div></div> 11.0%
4		116	<div><div></div></div> 11.0%
5		343	<div><div></div></div> 32.5%
6		174	<div><div></div></div> 16.5%
7		69	<div><div></div></div> 6.5%
8		26	<div><div></div></div> 2.5%

vb13: B13我們社會中,有一群人比較接近上層,有一群人比較接近下層下面有一個由上到下的圖表請問您認為您自己最接近這個圖表裡面的哪一層?

Value	Label	Cases	Percentage
9		8	0.8%
10		7	0.7%
96	跳答	0	
97	不知道	32	3.0%
98	拒答	1	0.1%
99	遺漏值	0	

Warning: these figures indicate the number of cases found in the data file. They cannot be interpreted as summary statistics of the population of interest.

vc1: C1請問您最近一次搬到這個鄉(鎮,市,區)是民國幾年(或幾歲)?

Information	[Type= discrete] [Format=numeric] [Range= 1-99] [Missing=*]
Statistics [NW/ W]	[Valid=1056 /-] [Invalid=0 /-]

Value	Label	Cases	Percentage
1	出生後就一直住在這裡	347	32.9%
2	民國__年搬來	555	52.6%
3	__歲搬來	141	13.4%
96	跳答	0	
97	不知道	13	1.2%
98	拒答	0	
99	遺漏值	0	

Warning: these figures indicate the number of cases found in the data file. They cannot be interpreted as summary statistics of the population of interest.

vc1_0: C1請問您最近一次搬到這個鄉(鎮,市,區)是民國幾年(或幾歲)?-2民國__年搬來

Information	[Type= continuous] [Format=numeric] [Range= 20-106] [Missing=*]
Statistics [NW/ W]	[Valid=555 /-] [Invalid=501 /-] [Mean=86.495 /-] [StdDev=14.377 /-]

vc1_1: C1請問您最近一次搬到這個鄉(鎮,市,區)是民國幾年(或幾歲)?-3__歲搬來

Information	[Type= continuous] [Format=numeric] [Range= 1-70] [Missing=*]
Statistics [NW/ W]	[Valid=141 /-] [Invalid=915 /-] [Mean=22.298 /-] [StdDev=13.919 /-]

vc2: C2目前您所住的房子,是誰所有的?

Information	[Type= discrete] [Format=numeric] [Range= 1-99] [Missing=*]
Statistics [NW/ W]	[Valid=1056 /-] [Invalid=0 /-]

Value	Label	Cases	Percentage
1	自己或配偶所有	586	55.5%
2	租用	92	8.7%
3	配住公家或公司、工廠宿舍(含眷村、營區)(跳問C7題)	7	0.7%
4	其他親人所有	326	30.9%
5	與其他親人共有	36	3.4%
6	其他,請說明:	8	0.8%
96	跳答	0	
97	不知道	1	0.1%
98	拒答	0	
99	遺漏值	0	

Warning: these figures indicate the number of cases found in the data file. They cannot be interpreted as summary statistics of the population of interest.

# kc2_0: C2 目前您所住的房子,是誰所有的?-6其他,請說明:			
Information		[Type= discrete] [Format=character] [Missing=*]	
Statistics [NW/ W]		[Valid=8 /-] [Invalid=0 /-]	
Value	Label	Cases	Percentage
台糖的地(不用繳租金), 自己蓋的房子		1	<div></div> 12.5%
同居人父親所有		1	<div></div> 12.5%
太太與兒子共有		1	<div></div> 12.5%
媽媽與大女兒共有		1	<div></div> 12.5%
朋友		1	<div></div> 12.5%
朋友借住		1	<div></div> 12.5%
警備部隊的房子		1	<div></div> 12.5%
顧主所有		1	<div></div> 12.5%
<i>Warning: these figures indicate the number of cases found in the data file. They cannot be interpreted as summary statistics of the population of interest.</i>			
# vc3: C3 最近 3 個月內,與您同住在這個地址的,不包含您在內,一共有多少人?(若回答一人或一人以上,續問以下題目;否則跳問 C6 題)			
Information		[Type= discrete] [Format=numeric] [Range= 0-999] [Missing=*]	
Statistics [NW/ W]		[Valid=1056 /-] [Invalid=0 /-]	
Value	Label	Cases	Percentage
0		155	<div></div> 14.7%
1		261	<div></div> 24.7%
2		232	<div></div> 22.0%
3		212	<div></div> 20.1%
4		101	<div></div> 9.6%
5		46	<div></div> 4.4%
6		20	<div></div> 1.9%
7		9	<div></div> 0.9%
8		9	<div></div> 0.9%
9		2	<div></div> 0.2%
11		1	<div></div> 0.1%
996	跳答	7	<div></div> 0.7%
997	不知道	1	<div></div> 0.1%
998	拒答	0	
999	遺漏值	0	
<i>Warning: these figures indicate the number of cases found in the data file. They cannot be interpreted as summary statistics of the population of interest.</i>			
# vc4_1a: C4_1a 同著者 1 :他/她是民國幾年出生?(若回答不知道或拒答,續問 C4_1b 題;否則跳問 C4_1def 題)			
Information		[Type= continuous] [Format=numeric] [Range= 1-999] [Missing=*]	
Statistics [NW/ W]		[Valid=1056 /-] [Invalid=0 /-]	
Value	Label	Cases	Percentage
994	民國年前出生	0	
996	跳答	163	<div></div> 87.2%
997	不知道	20	<div></div> 10.7%

# vc4_1a: C4_1a 同著者 1 :他/她是民國幾年出生?(若回答不知道或拒答,續問 C4_1b 題;否則跳問 C4_1def 題)			
Value	Label	Cases	Percentage
998	拒答	4	2.1%
999	遺漏值	0	
Warning: these figures indicate the number of cases found in the data file. They cannot be interpreted as summary statistics of the population of interest.			
# vc4_1b: C4_1b 同住者 1 :他/她比您年長或年輕?(若回答 (01) 或 (02) ,續問 C4_1c 題;否則跳問 C4_1def 題)			
Information	[Type= discrete] [Format=numeric] [Range= 1-99] [Missing=*]		
Statistics [NW/ W]	[Valid=1056 /-] [Invalid=0 /-]		
Value	Label	Cases	Percentage
1	年長	17	1.6%
2	年輕	7	0.7%
96	跳答	1032	97.7%
97	不知道	0	
98	拒答	0	
99	遺漏值	0	
Warning: these figures indicate the number of cases found in the data file. They cannot be interpreted as summary statistics of the population of interest.			
# vc4_1c: C4_1c 同住者 1 :請問他/她大概幾歲?			
Information	[Type= continuous] [Format=numeric] [Range= 50-999] [Missing=*]		
Statistics [NW/ W]	[Valid=1056 /-] [Invalid=0 /-]		
Value	Label	Cases	Percentage
996	跳答	1032	99.3%
997	不知道	5	0.5%
998	拒答	2	0.2%
999	遺漏值	0	
Warning: these figures indicate the number of cases found in the data file. They cannot be interpreted as summary statistics of the population of interest.			
# vc4_1d: C4_1d 同住者 1 :請問他/她的性別			
Information	[Type= discrete] [Format=numeric] [Range= 1-99] [Missing=*]		
Statistics [NW/ W]	[Valid=1056 /-] [Invalid=0 /-]		
Value	Label	Cases	Percentage
1	男性	522	49.4%
2	女性	370	35.0%
96	跳答	163	15.4%
97	不知道	1	0.1%
98	拒答	0	
99	遺漏值	0	
Warning: these figures indicate the number of cases found in the data file. They cannot be interpreted as summary statistics of the population of interest.			
# vc4_1e: C4_1e 同住者 1 :他/她是您的什麼人?			
Information	[Type= discrete] [Format=numeric] [Range= 1-99] [Missing=*]		
Statistics [NW/ W]	[Valid=1056 /-] [Invalid=0 /-]		
Value	Label	Cases	Percentage
1	父親/母親	242	22.9%
2	配偶/同居伴侶	469	44.4%
3	媳婦/女婿	5	0.5%
4	兒子/女兒	81	7.7%

vc4_1e: C4_1e同住者**1**:他/她是您的什麼人？

Value	Label	Cases	Percentage
5	未婚的兄弟姊妹	8	0.8%
6	已婚的兄弟姊妹	5	0.5%
7	祖父/母	16	1.5%
8	外祖父/母	4	0.4%
9	公公/婆婆	34	3.2%
10	孫子/孫女	4	0.4%
11	外孫/外孫女	0	
12	岳父/岳母	4	0.4%
13	曾祖父/母	0	
14	姪/甥	0	
15	已婚兄弟姊妹的配偶	0	
16	伯叔/伯叔母	1	0.1%
17	舅父/舅母	0	
18	姑父/姑母	0	
19	姨丈/姨母	0	
20	家庭幫傭或看護	2	0.2%
21	其他，請說明：	17	1.6%
96	跳答	163	15.4%
97	不知道	1	0.1%
98	拒答	0	
99	遺漏值	0	

Warning: these figures indicate the number of cases found in the data file. They cannot be interpreted as summary statistics of the population of interest.

kc4_1e: C4_1e同住者**1**:他/她是您的什麼人？-21其他，請說明：

Information	[Type= discrete] [Format=character] [Missing=*]
Statistics [NW/ W]	[Valid=17 /-] [Invalid=0 /-]

Value	Label	Cases	Percentage
先生的三伯父		1	5.9%
同學		1	5.9%
同居人的父親		1	5.9%
大姑(老公的姊妹)		1	5.9%
女朋友		1	5.9%
學一長		1	5.9%
朋友		3	17.6%
朋友的媽媽		1	5.9%
朋友的父親		1	5.9%
繼母		1	5.9%
配偶的兄弟姐妹		1	5.9%
配偶的哥哥女朋友		1	5.9%
配偶的外公		1	5.9%
離婚的哥哥		1	5.9%
顧主		1	5.9%

Warning: these figures indicate the number of cases found in the data file. They cannot be interpreted as summary statistics of the population of interest.

# vc4_1f: C4_1f 同住者 1 :他/她是否設籍在這地址?			
Information	[Type= discrete] [Format=numeric] [Range= 1-99] [Missing=*]		
Statistics [NW/ W]	[Valid=1056 /-] [Invalid=0 /-]		
Value	Label	Cases	Percentage
1	是	744	<div><div></div></div> 70.5%
2	否	143	<div><div></div></div> 13.5%
96	跳答	163	<div><div></div></div> 15.4%
97	不知道	6	<div><div></div></div> 0.6%
98	拒答	0	
99	遺漏值	0	
Warning: these figures indicate the number of cases found in the data file. They cannot be interpreted as summary statistics of the population of interest.			
# vc4_2a: C4_2a 同住者 2 :他/她是民國幾年出生?(若回答不知道或拒答,續問 C4_2b 題;否則跳問 C4_2def 題)			
Information	[Type= continuous] [Format=numeric] [Range= 0-999] [Missing=*]		
Statistics [NW/ W]	[Valid=1056 /-] [Invalid=0 /-]		
Value	Label	Cases	Percentage
0	無其餘同住者	261	<div><div></div></div> 58.3%
994	民國年前出生	0	
996	跳答	163	<div><div></div></div> 36.4%
997	不知道	19	<div><div></div></div> 4.2%
998	拒答	5	<div><div></div></div> 1.1%
999	遺漏值	0	
Warning: these figures indicate the number of cases found in the data file. They cannot be interpreted as summary statistics of the population of interest.			
# vc4_2b: C4_2b 同住者 2 :他/她比您年長或年輕?(若回答 (01) 或 (02) ,續問 C4_2c 題;否則跳問 C4_2def 題)			
Information	[Type= discrete] [Format=numeric] [Range= 1-99] [Missing=*]		
Statistics [NW/ W]	[Valid=1056 /-] [Invalid=0 /-]		
Value	Label	Cases	Percentage
1	年長	9	<div><div></div></div> 0.9%
2	年輕	15	<div><div></div></div> 1.4%
96	跳答	1032	<div><div></div></div> 97.7%
97	不知道	0	
98	拒答	0	
99	遺漏值	0	
Warning: these figures indicate the number of cases found in the data file. They cannot be interpreted as summary statistics of the population of interest.			
# vc4_2c: C4_2c 同住者 2 :請問他/她大概幾歲?			
Information	[Type= continuous] [Format=numeric] [Range= 16-999] [Missing=*]		
Statistics [NW/ W]	[Valid=1056 /-] [Invalid=0 /-]		
Value	Label	Cases	Percentage
996	跳答	1032	<div><div></div></div> 99.2%
997	不知道	5	<div><div></div></div> 0.5%
998	拒答	3	<div><div></div></div> 0.3%
999	遺漏值	0	
Warning: these figures indicate the number of cases found in the data file. They cannot be interpreted as summary statistics of the population of interest.			
# vc4_2d: C4_2d 同住者 2 :請問他/她的性別			
Information	[Type= discrete] [Format=numeric] [Range= 1-99] [Missing=*]		

# vc4_2d: C4_2d 同住者 2: 請問他/她的性別			
Statistics [NW/ W]		[Valid=1056 /-] [Invalid=0 /-]	
Value	Label	Cases	Percentage
1	男性	256	<div><div></div></div> 24.2%
2	女性	375	<div><div></div></div> 35.5%
96	跳答	424	<div><div></div></div> 40.2%
97	不知道	0	
98	拒答	1	<div><div></div></div> 0.1%
99	遺漏值	0	
<i>Warning: these figures indicate the number of cases found in the data file. They cannot be interpreted as summary statistics of the population of interest.</i>			
# vc4_2e: C4_2e 同住者 2: 他/她是您的什麼人？			
Information		[Type= discrete] [Format=numeric] [Range= 1-99] [Missing=*]	
Statistics [NW/ W]		[Valid=1056 /-] [Invalid=0 /-]	
Value	Label	Cases	Percentage
1	父親/母親	144	<div><div></div></div> 13.6%
2	配偶/同居伴侶	55	<div><div></div></div> 5.2%
3	媳婦/女婿	12	<div><div></div></div> 1.1%
4	兒子/女兒	308	<div><div></div></div> 29.2%
5	未婚的兄弟姊妹	34	<div><div></div></div> 3.2%
6	已婚的兄弟姊妹	8	<div><div></div></div> 0.8%
7	祖父/母	4	<div><div></div></div> 0.4%
8	外祖父/母	1	<div><div></div></div> 0.1%
9	公公/婆婆	18	<div><div></div></div> 1.7%
10	孫子/孫女	13	<div><div></div></div> 1.2%
11	外孫/外孫女	3	<div><div></div></div> 0.3%
12	岳父/岳母	2	<div><div></div></div> 0.2%
13	曾祖父/母	0	
14	姪/甥	4	<div><div></div></div> 0.4%
15	已婚兄弟姊妹的配偶	5	<div><div></div></div> 0.5%
16	伯叔/伯叔母	2	<div><div></div></div> 0.2%
17	舅父/舅母	0	
18	姑父/姑母	0	
19	姨丈/姨母	0	
20	家庭幫傭或看護	3	<div><div></div></div> 0.3%
21	其他，請說明：	15	<div><div></div></div> 1.4%
96	跳答	424	<div><div></div></div> 40.2%
97	不知道	1	<div><div></div></div> 0.1%
98	拒答	0	
99	遺漏值	0	
<i>Warning: these figures indicate the number of cases found in the data file. They cannot be interpreted as summary statistics of the population of interest.</i>			
# kc4_2e: C4_2e 同住者 2: 他/她是您的什麼人？-21其他，請說明：			
Information		[Type= discrete] [Format=character] [Missing=*]	
Statistics [NW/ W]		[Valid=15 /-] [Invalid=0 /-]	
Value	Label	Cases	Percentage
兒子友人		1	<div><div></div></div> 6.7%

# kc4_2e: C4_2e 同住者 2 :他/她是您的什麼人?-21其他,請說明:				
Value	Label	Cases	Percentage	
同學		1	<div></div>	6.7%
同居人弟弟		1	<div></div>	6.7%
外勞		1	<div></div>	6.7%
大姨子		1	<div></div>	6.7%
女老闆		1	<div></div>	6.7%
孫媳婦		2	<div></div>	13.3%
小姑		1	<div></div>	6.7%
朋友		2	<div></div>	13.3%
朋友的母親		1	<div></div>	6.7%
未婚兄弟的女友		1	<div></div>	6.7%
未婚姐妹的男友		1	<div></div>	6.7%
配偶哥哥		1	<div></div>	6.7%
Warning: these figures indicate the number of cases found in the data file. They cannot be interpreted as summary statistics of the population of interest.				
# vc4_2f: C4_2f 同住者 2 :他/她是否設籍在這地址?				
Information	[Type= discrete] [Format=numeric] [Range= 1-99] [Missing=*]			
Statistics [NW/ W]	[Valid=1056 /-] [Invalid=0 /-]			
Value	Label	Cases	Percentage	
1	是	536	<div></div>	50.8%
2	否	90	<div></div>	8.5%
96	跳答	424	<div></div>	40.2%
97	不知道	6	<div></div>	0.6%
98	拒答	0		
99	遺漏值	0		
Warning: these figures indicate the number of cases found in the data file. They cannot be interpreted as summary statistics of the population of interest.				
# vc4_3a: C4_3a 同住者 3 :他/她是民國幾年出生?(若回答不知道或拒答,續問 C4_3b 題;否則跳問 C4_3def 題)				
Information	[Type= continuous] [Format=numeric] [Range= 0-999] [Missing=*]			
Statistics [NW/ W]	[Valid=1056 /-] [Invalid=0 /-]			
Value	Label	Cases	Percentage	
0	無其餘同住者	232	<div></div>	34.2%
994	民國年前出生	0		
996	跳答	424	<div></div>	62.4%
997	不知道	19	<div></div>	2.8%
998	拒答	4	<div></div>	0.6%
999	遺漏值	0		
Warning: these figures indicate the number of cases found in the data file. They cannot be interpreted as summary statistics of the population of interest.				
# vc4_3b: C4_3b 同住者 3 :他/她比您年長或年輕?(若回答 (01) 或 (02) ,續問 C4_3c 題;否則跳問 C4_3def 題)				
Information	[Type= discrete] [Format=numeric] [Range= 1-99] [Missing=*]			
Statistics [NW/ W]	[Valid=1056 /-] [Invalid=0 /-]			
Value	Label	Cases	Percentage	
1	年長	6	<div></div>	0.6%
2	年輕	16	<div></div>	1.5%
96	跳答	1033	<div></div>	97.8%

# vc4_3b: C4_3b 同住者 3 :他/她比您年長或年輕?(若回答 (01) 或 (02) ,續問 C4_3c 題;否則跳問 C4_3def 題)			
Value	Label	Cases	Percentage
97	不知道	0	
98	拒答	0	
99	遺漏值	1	0.1%
<i>Warning: these figures indicate the number of cases found in the data file. They cannot be interpreted as summary statistics of the population of interest.</i>			
# vc4_3c: C4_3c 同住者 3 :請問他/她大概幾歲?			
Information	[Type= discrete] [Format=numeric] [Range= 3-999] [Missing=*]		
Statistics [NW/ W]	[Valid=1056 /-] [Invalid=0 /-]		
Value	Label	Cases	Percentage
3		1	0.1%
7		1	0.1%
16		1	0.1%
23		1	0.1%
24		1	0.1%
30		1	0.1%
35		3	0.3%
38		1	0.1%
40		2	0.2%
55		1	0.1%
996	跳答	1033	97.8%
997	不知道	7	0.7%
998	拒答	2	0.2%
999	遺漏值	1	0.1%
<i>Warning: these figures indicate the number of cases found in the data file. They cannot be interpreted as summary statistics of the population of interest.</i>			
# vc4_3d: C4_3d 同住者 3 :請問他/她的性別			
Information	[Type= discrete] [Format=numeric] [Range= 1-99] [Missing=*]		
Statistics [NW/ W]	[Valid=1056 /-] [Invalid=0 /-]		
Value	Label	Cases	Percentage
1	男性	190	18.0%
2	女性	209	19.8%
96	跳答	656	62.1%
97	不知道	1	0.1%
98	拒答	0	
99	遺漏值	0	
<i>Warning: these figures indicate the number of cases found in the data file. They cannot be interpreted as summary statistics of the population of interest.</i>			
# vc4_3e: C4_3e 同住者 3 :他/她是您的什麼人?			
Information	[Type= discrete] [Format=numeric] [Range= 1-99] [Missing=*]		
Statistics [NW/ W]	[Valid=1056 /-] [Invalid=0 /-]		
Value	Label	Cases	Percentage
1	父親/母親	14	1.3%
2	配偶/同居伴侶	31	2.9%
3	媳婦/女婿	24	2.3%
4	兒子/女兒	197	18.7%
5	未婚的兄弟姊妹	59	5.6%

# vc4_3e: C4_3e同住者3:他/她是您的什麼人?			
Value	Label	Cases	Percentage
6	已婚的兄弟姊妹	17	1.6%
7	祖父/母	0	
8	外祖父/母	0	
9	公公/婆婆	0	
10	孫子/孫女	19	1.8%
11	外孫/外孫女	4	0.4%
12	岳父/岳母	0	
13	曾祖父/母	0	
14	姪/甥	5	0.5%
15	已婚兄弟姊妹的配偶	7	0.7%
16	伯叔/伯叔母	2	0.2%
17	舅父/舅母	1	0.1%
18	姑父/姑母	0	
19	姨丈/姨母	1	0.1%
20	家庭幫傭或看護	7	0.7%
21	其他，請說明：	10	0.9%
96	跳答	656	62.1%
97	不知道	1	0.1%
98	拒答	1	0.1%
99	遺漏值	0	
Warning: these figures indicate the number of cases found in the data file. They cannot be interpreted as summary statistics of the population of interest.			
# kc4_3e: C4_3e同住者3:他/她是您的什麼人?-21其他,請說明:			
Information	[Type= discrete] [Format=character] [Missing=*]		
Statistics [NW/ W]	[Valid=10 /-] [Invalid=0 /-]		
Value	Label	Cases	Percentage
受訪者的先生的大哥		1	10.0%
受訪者的朋友		1	10.0%
同學		1	10.0%
外甥		1	10.0%
寄養家庭小孩		1	10.0%
曾孫		1	10.0%
曾孫女		1	10.0%
朋友		1	10.0%
朋友的姐姐		1	10.0%
配偶姐姐		1	10.0%
Warning: these figures indicate the number of cases found in the data file. They cannot be interpreted as summary statistics of the population of interest.			
# vc4_3f: C4_3f同住者3:他/她是否設籍在這地址?			
Information	[Type= discrete] [Format=numeric] [Range= 1-99] [Missing=*]		
Statistics [NW/ W]	[Valid=1056 /-] [Invalid=0 /-]		
Value	Label	Cases	Percentage
1	是	334	31.6%
2	否	66	6.2%
96	跳答	656	62.1%

# vc4_3f: C4_3f 同住者 3 :他/她是否設籍在這地址？			
Value	Label	Cases	Percentage
97	不知道	0	
98	拒答	0	
99	遺漏值	0	
Warning: these figures indicate the number of cases found in the data file. They cannot be interpreted as summary statistics of the population of interest.			
# vc4_4a: C4_4a 同住者 4 :他/她是民國幾年出生?(若回答不知道或拒答,續問 C4_4b 題;否則跳問 C4_4def 題)			
Information	[Type= continuous] [Format=numeric] [Range= 0-999] [Missing=*]		
Statistics [NW/ W]	[Valid=1056 /-] [Invalid=0 /-]		
Value	Label	Cases	Percentage
0	無其餘同住者	212	24.1%
994	民國年前出生	0	
996	跳答	656	74.6%
997	不知道	9	1.0%
998	拒答	1	0.1%
999	遺漏值	1	0.1%
Warning: these figures indicate the number of cases found in the data file. They cannot be interpreted as summary statistics of the population of interest.			
# vc4_4b: C4_4b 同住者 4 :他/她比您年長或年輕?(若回答 (01) 或 (02) ,續問 C4_4c 題;否則跳問 C4_4def 題)			
Information	[Type= discrete] [Format=numeric] [Range= 1-99] [Missing=*]		
Statistics [NW/ W]	[Valid=1056 /-] [Invalid=0 /-]		
Value	Label	Cases	Percentage
1	年長	2	0.2%
2	年輕	8	0.8%
96	跳答	1045	99.0%
97	不知道	0	
98	拒答	0	
99	遺漏值	1	0.1%
Warning: these figures indicate the number of cases found in the data file. They cannot be interpreted as summary statistics of the population of interest.			
# vc4_4c: C4_4c 同住者 4 :請問他/她大概幾歲？			
Information	[Type= discrete] [Format=numeric] [Range= 6-999] [Missing=*]		
Statistics [NW/ W]	[Valid=1056 /-] [Invalid=0 /-]		
Value	Label	Cases	Percentage
6		1	0.1%
7		1	0.1%
18		1	0.1%
29		1	0.1%
35		2	0.2%
37		1	0.1%
996	跳答	1045	99.0%
997	不知道	3	0.3%
998	拒答	0	
999	遺漏值	1	0.1%
Warning: these figures indicate the number of cases found in the data file. They cannot be interpreted as summary statistics of the population of interest.			

# vc4_4d: C4_4d 同住者 4: 請問他/她的性別			
Information		[Type= discrete] [Format=numeric] [Range= 1-99] [Missing=*]	
Statistics [NW/ W]		[Valid=1056 /-] [Invalid=0 /-]	
Value	Label	Cases	Percentage
1	男性	90	8.5%
2	女性	96	9.1%
96	跳答	868	82.2%
97	不知道	1	0.1%
98	拒答	0	
99	遺漏值	1	0.1%
<i>Warning: these figures indicate the number of cases found in the data file. They cannot be interpreted as summary statistics of the population of interest.</i>			
# vc4_4e: C4_4e 同住者 4: 他/她是您的什麼人？			
Information		[Type= discrete] [Format=numeric] [Range= 1-99] [Missing=*]	
Statistics [NW/ W]		[Valid=1056 /-] [Invalid=0 /-]	
Value	Label	Cases	Percentage
1	父親/母親	3	0.3%
2	配偶/同居伴侶	8	0.8%
3	媳婦/女婿	7	0.7%
4	兒子/女兒	73	6.9%
5	未婚的兄弟姊妹	24	2.3%
6	已婚的兄弟姊妹	4	0.4%
7	祖父/母	0	
8	外祖父/母	0	
9	公公/婆婆	0	
10	孫子/孫女	23	2.2%
11	外孫/外孫女	7	0.7%
12	岳父/岳母	0	
13	曾祖父/母	0	
14	姪/甥	16	1.5%
15	已婚兄弟姊妹的配偶	10	0.9%
16	伯叔/伯叔母	1	0.1%
17	舅父/舅母	1	0.1%
18	姑父/姑母	1	0.1%
19	姨丈/姨母	0	
20	家庭幫傭或看護	1	0.1%
21	其他，請說明：	6	0.6%
96	跳答	868	82.2%
97	不知道	1	0.1%
98	拒答	1	0.1%
99	遺漏值	1	0.1%
<i>Warning: these figures indicate the number of cases found in the data file. They cannot be interpreted as summary statistics of the population of interest.</i>			
# kc4_4e: C4_4e 同住者 4: 他/她是您的什麼人？- 21其他，請說明：			
Information		[Type= discrete] [Format=character] [Missing=*]	
Statistics [NW/ W]		[Valid=6 /-] [Invalid=0 /-]	

# kc4_4e: C4_4e 同住者 4: 他/她是您的什麼人?-21其他,請說明:			
Value	Label	Cases	Percentage
大姑		1	<div></div> 16.7%
姪子		1	<div></div> 16.7%
小叔		1	<div></div> 16.7%
朋友		1	<div></div> 16.7%
租屋的		1	<div></div> 16.7%
配偶的妹妹		1	<div></div> 16.7%
Warning: these figures indicate the number of cases found in the data file. They cannot be interpreted as summary statistics of the population of interest.			
# vc4_4f: C4_4f 同住者 4: 他/她是否設籍在這地址?			
Information	[Type= discrete] [Format=numeric] [Range= 1-99] [Missing=*]		
Statistics [NW/ W]	[Valid=1056 /-] [Invalid=0 /-]		
Value	Label	Cases	Percentage
1	是	149	<div></div> 14.1%
2	否	37	<div></div> 3.5%
96	跳答	868	<div></div> 82.2%
97	不知道	0	
98	拒答	1	<div></div> 0.1%
99	遺漏值	1	<div></div> 0.1%
Warning: these figures indicate the number of cases found in the data file. They cannot be interpreted as summary statistics of the population of interest.			
# vc4_5a: C4_5a 同住者 5: 他/她是民國幾年出生?(若回答不知道或拒答,續問 C4_5b 題;否則跳問 C4_5def 題)			
Information	[Type= continuous] [Format=numeric] [Range= 0-999] [Missing=*]		
Statistics [NW/ W]	[Valid=1056 /-] [Invalid=0 /-]		
Value	Label	Cases	Percentage
0	無其餘同住者	101	<div></div> 10.3%
994	民國年前出生	0	
996	跳答	868	<div></div> 88.8%
997	不知道	8	<div></div> 0.8%
998	拒答	0	
999	遺漏值	0	
Warning: these figures indicate the number of cases found in the data file. They cannot be interpreted as summary statistics of the population of interest.			
# vc4_5b: C4_5b 同住者 5: 他/她比您年長或年輕?(若回答 (01) 或 (02) ,續問 C4_5c 題;否則跳問 C4_5def 題)			
Information	[Type= discrete] [Format=numeric] [Range= 1-99] [Missing=*]		
Statistics [NW/ W]	[Valid=1056 /-] [Invalid=0 /-]		
Value	Label	Cases	Percentage
1	年長	0	
2	年輕	8	<div></div> 0.8%
96	跳答	1048	<div></div> 99.2%
97	不知道	0	
98	拒答	0	
99	遺漏值	0	
Warning: these figures indicate the number of cases found in the data file. They cannot be interpreted as summary statistics of the population of interest.			
# vc4_5c: C4_5c 同住者 5: 請問他/她大概幾歲?			
Information	[Type= continuous] [Format=numeric] [Range= 10-999] [Missing=*]		

# vc4_5c: C4_5c同住者5:請問他/她大概幾歲?			
Statistics [NW/ W]		[Valid=1056 /-] [Invalid=0 /-]	
Value	Label	Cases	Percentage
996	跳答	1048	<div><div></div></div> 99.6%
997	不知道	4	0.4%
998	拒答	0	
999	遺漏值	0	
Warning: these figures indicate the number of cases found in the data file. They cannot be interpreted as summary statistics of the population of interest.			
# vc4_5d: C4_5d同住者5:請問他/她的性別			
Information		[Type= discrete] [Format=numeric] [Range= 1-99] [Missing=*]	
Statistics [NW/ W]		[Valid=1056 /-] [Invalid=0 /-]	
Value	Label	Cases	Percentage
1	男性	49	<div><div></div></div> 4.6%
2	女性	36	<div><div></div></div> 3.4%
96	跳答	969	<div><div></div></div> 91.8%
97	不知道	1	0.1%
98	拒答	1	0.1%
99	遺漏值	0	
Warning: these figures indicate the number of cases found in the data file. They cannot be interpreted as summary statistics of the population of interest.			
# vc4_5e: C4_5e同住者5:他/她是您的什麼人?			
Information		[Type= discrete] [Format=numeric] [Range= 1-99] [Missing=*]	
Statistics [NW/ W]		[Valid=1056 /-] [Invalid=0 /-]	
Value	Label	Cases	Percentage
1	父親/母親	0	
2	配偶/同居伴侶	3	0.3%
3	媳婦/女婿	2	0.2%
4	兒子/女兒	33	<div><div></div></div> 3.1%
5	未婚的兄弟姊妹	7	0.7%
6	已婚的兄弟姊妹	0	
7	祖父/母	0	
8	外祖父/母	0	
9	公公/婆婆	0	
10	孫子/孫女	22	<div><div></div></div> 2.1%
11	外孫/外孫女	0	
12	岳父/岳母	0	
13	曾祖父/母	0	
14	姪/甥	6	0.6%
15	已婚兄弟姊妹的配偶	2	0.2%
16	伯叔/伯叔母	1	0.1%
17	舅父/舅母	1	0.1%
18	姑父/姑母	0	
19	姨丈/姨母	0	
20	家庭幫傭或看護	1	0.1%
21	其他, 請說明:	7	0.7%
96	跳答	969	<div><div></div></div> 91.8%

# vc4_5e: C4_5e 同住者 5: 他/她是您的什麼人?			
Value	Label	Cases	Percentage
97	不知道	1	0.1%
98	拒答	1	0.1%
99	遺漏值	0	
Warning: these figures indicate the number of cases found in the data file. They cannot be interpreted as summary statistics of the population of interest.			
# kc4_5e: C4_5e 同住者 5: 他/她是您的什麼人?- 21其他, 請說明:			
Information	[Type= discrete] [Format=character] [Missing=*]		
Statistics [NW/ W]	[Valid=7 /-] [Invalid=0 /-]		
Value	Label	Cases	Percentage
外甥		1	14.3%
姊夫		1	14.3%
孫媳婦		2	28.6%
小叔的女朋友		1	14.3%
小嬸		1	14.3%
朋友的弟弟		1	14.3%
Warning: these figures indicate the number of cases found in the data file. They cannot be interpreted as summary statistics of the population of interest.			
# vc4_5f: C4_5f 同住者 5: 他/她是否設籍在這地址?			
Information	[Type= discrete] [Format=numeric] [Range= 1-99] [Missing=*]		
Statistics [NW/ W]	[Valid=1056 /-] [Invalid=0 /-]		
Value	Label	Cases	Percentage
1	是	66	6.2%
2	否	20	1.9%
96	跳答	969	91.8%
97	不知道	0	
98	拒答	1	0.1%
99	遺漏值	0	
Warning: these figures indicate the number of cases found in the data file. They cannot be interpreted as summary statistics of the population of interest.			
# vc4_6a: C4_6a 同住者 6: 他/她是民國幾年出生?(若回答不知道或拒答, 續問 C4_6b 題; 否則跳問 C4_6def 題)			
Information	[Type= continuous] [Format=numeric] [Range= 0-999] [Missing=*]		
Statistics [NW/ W]	[Valid=1056 /-] [Invalid=0 /-]		
Value	Label	Cases	Percentage
0	無其餘同住者	46	4.5%
994	民國年前出生	0	
996	跳答	969	94.7%
997	不知道	7	0.7%
998	拒答	1	0.1%
999	遺漏值	0	
Warning: these figures indicate the number of cases found in the data file. They cannot be interpreted as summary statistics of the population of interest.			
# vc4_6b: C4_6b 同住者 6: 他/她比您年長或年輕?(若回答 (01) 或 (02) , 續問 C4_6c 題; 否則跳問 C4_6def 題)			
Information	[Type= discrete] [Format=numeric] [Range= 1-99] [Missing=*]		
Statistics [NW/ W]	[Valid=1056 /-] [Invalid=0 /-]		
Value	Label	Cases	Percentage
1	年長	0	

# vc4_6b: C4_6b 同住者 6 :他/她比您年長或年輕?(若回答 (01) 或 (02) ,續問 C4_6c 題;否則跳問 C4_6def 題)			
Value	Label	Cases	Percentage
2	年輕	8	0.8%
96	跳答	1048	99.2%
97	不知道	0	
98	拒答	0	
99	遺漏值	0	
Warning: these figures indicate the number of cases found in the data file. They cannot be interpreted as summary statistics of the population of interest.			
# vc4_6c: C4_6c 同住者 6 :請問他/她大概幾歲?			
Information	[Type= discrete] [Format=numeric] [Range= 3-999] [Missing=*]		
Statistics [NW/ W]	[Valid=1056 /-] [Invalid=0 /-]		
Value	Label	Cases	Percentage
3		2	0.2%
9		2	0.2%
11		1	0.1%
14		1	0.1%
996	跳答	1048	99.2%
997	不知道	1	0.1%
998	拒答	1	0.1%
999	遺漏值	0	
Warning: these figures indicate the number of cases found in the data file. They cannot be interpreted as summary statistics of the population of interest.			
# vc4_6d: C4_6d 同住者 6 :請問他/她的性別			
Information	[Type= discrete] [Format=numeric] [Range= 1-99] [Missing=*]		
Statistics [NW/ W]	[Valid=1056 /-] [Invalid=0 /-]		
Value	Label	Cases	Percentage
1	男性	17	1.6%
2	女性	23	2.2%
96	跳答	1015	96.1%
97	不知道	0	
98	拒答	1	0.1%
99	遺漏值	0	
Warning: these figures indicate the number of cases found in the data file. They cannot be interpreted as summary statistics of the population of interest.			
# vc4_6e: C4_6e 同住者 6 :他/她是您的什麼人?			
Information	[Type= discrete] [Format=numeric] [Range= 1-99] [Missing=*]		
Statistics [NW/ W]	[Valid=1056 /-] [Invalid=0 /-]		
Value	Label	Cases	Percentage
1	父親/母親	0	
2	配偶/同居伴侶	2	0.2%
3	媳婦/女婿	1	0.1%
4	兒子/女兒	9	0.9%
5	未婚的兄弟姊妹	2	0.2%
6	已婚的兄弟姊妹	1	0.1%
7	祖父/母	0	
8	外祖父/母	0	
9	公公/婆婆	0	

# vc4_6e: C4_6e 同住者 6 :他/她是您的什麼人?			
Value	Label	Cases	Percentage
10	孫子/孫女	12	1.1%
11	外孫/外孫女	0	
12	岳父/岳母	0	
13	曾祖父/母	0	
14	姪/甥	10	0.9%
15	已婚兄弟姊妹的配偶	0	
16	伯叔/伯叔母	0	
17	舅父/舅母	1	0.1%
18	姑父/姑母	0	
19	姨丈/姨母	0	
20	家庭幫傭或看護	0	
21	其他, 請說明:	2	0.2%
96	跳答	1015	96.1%
97	不知道	0	
98	拒答	1	0.1%
99	遺漏值	0	
Warning: these figures indicate the number of cases found in the data file. They cannot be interpreted as summary statistics of the population of interest.			
# kc4_6e: C4_6e 同住者 6 :他/她是您的什麼人?-21其他, 請說明:			
Information	[Type= discrete] [Format=character] [Missing=*]		
Statistics [NW/ W]	[Valid=2 /-] [Invalid=0 /-]		
Value	Label	Cases	Percentage
曾孫女		2	100.0%
Warning: these figures indicate the number of cases found in the data file. They cannot be interpreted as summary statistics of the population of interest.			
# vc4_6f: C4_6f 同住者 6 :他/她是否設籍在這地址?			
Information	[Type= discrete] [Format=numeric] [Range= 1-99] [Missing=*]		
Statistics [NW/ W]	[Valid=1056 /-] [Invalid=0 /-]		
Value	Label	Cases	Percentage
1	是	31	2.9%
2	否	9	0.9%
96	跳答	1015	96.1%
97	不知道	0	
98	拒答	1	0.1%
99	遺漏值	0	
Warning: these figures indicate the number of cases found in the data file. They cannot be interpreted as summary statistics of the population of interest.			
# vc4_7a: C4_7a 同住者 7 :他/她是民國幾年出生?(若回答不知道或拒答, 續問 C4_7b 題; 否則跳問 C4_7def 題)			
Information	[Type= discrete] [Format=numeric] [Range= 0-999] [Missing=*]		
Statistics [NW/ W]	[Valid=1056 /-] [Invalid=0 /-]		
Value	Label	Cases	Percentage
0	無其餘同住者	20	1.9%
55		1	0.1%
70		1	0.1%
86		1	0.1%
89		1	0.1%

vc4_7a: C4_7a同住者**7**:他/她是民國幾年出生?(若回答不知道或拒答,續問**C4_7b**題;否則跳問**C4_7def**題)

Value	Label	Cases	Percentage
91		1	0.1%
92		2	0.2%
95		1	0.1%
96		2	0.2%
102		2	0.2%
103		3	0.3%
104		1	0.1%
105		3	0.3%
994	民國年前出生	0	
996	跳答	1015	96.1%
997	不知道	1	0.1%
998	拒答	1	0.1%
999	遺漏值	0	

Warning: these figures indicate the number of cases found in the data file. They cannot be interpreted as summary statistics of the population of interest.

vc4_7b: C4_7b同住者**7**:他/她比您年長或年輕?(若回答**(01)**或**(02)**,續問**C4_7c**題;否則跳問**C4_7def**題)

Information	[Type= discrete] [Format=numeric] [Range= 1-99] [Missing=*]
Statistics [NW/ W]	[Valid=1056 /-] [Invalid=0 /-]

Value	Label	Cases	Percentage
1	年長	0	
2	年輕	2	0.2%
96	跳答	1054	99.8%
97	不知道	0	
98	拒答	0	
99	遺漏值	0	

Warning: these figures indicate the number of cases found in the data file. They cannot be interpreted as summary statistics of the population of interest.

vc4_7c: C4_7c同住者**7**:請問他/她大概幾歲?

Information	[Type= continuous] [Format=numeric] [Range= 13-999] [Missing=*]
Statistics [NW/ W]	[Valid=1056 /-] [Invalid=0 /-]

Value	Label	Cases	Percentage
996	跳答	1054	99.9%
997	不知道	0	
998	拒答	1	0.1%
999	遺漏值	0	

Warning: these figures indicate the number of cases found in the data file. They cannot be interpreted as summary statistics of the population of interest.

vc4_7d: C4_7d同住者**7**:請問他/她的性別

Information	[Type= discrete] [Format=numeric] [Range= 1-99] [Missing=*]
Statistics [NW/ W]	[Valid=1056 /-] [Invalid=0 /-]

Value	Label	Cases	Percentage
1	男性	10	0.9%
2	女性	10	0.9%
96	跳答	1035	98.0%
97	不知道	0	
98	拒答	1	0.1%

# vc4_7d: C4_7d 同住者 7 :請問他/她的性別			
Value	Label	Cases	Percentage
99	遺漏值	0	
<i>Warning: these figures indicate the number of cases found in the data file. They cannot be interpreted as summary statistics of the population of interest.</i>			
# vc4_7e: C4_7e 同住者 7 :他/她是您的什麼人?			
Information	[Type= discrete] [Format=numeric] [Range= 1-99] [Missing=*]		
Statistics [NW/ W]	[Valid=1056 /-] [Invalid=0 /-]		
Value	Label	Cases	Percentage
1	父親/母親	0	
2	配偶/同居伴侶	0	
3	媳婦/女婿	0	
4	兒子/女兒	7	0.7%
5	未婚的兄弟姊妹	2	0.2%
6	已婚的兄弟姊妹	0	
7	祖父/母	0	
8	外祖父/母	0	
9	公公/婆婆	0	
10	孫子/孫女	4	0.4%
11	外孫/外孫女	0	
12	岳父/岳母	0	
13	曾祖父/母	0	
14	姪/甥	5	0.5%
15	已婚兄弟姊妹的配偶	0	
16	伯叔/伯叔母	0	
17	舅父/舅母	0	
18	姑父/姑母	0	
19	姨丈/姨母	0	
20	家庭幫傭或看護	0	
21	其他, 請說明:	2	0.2%
96	跳答	1035	98.0%
97	不知道	0	
98	拒答	1	0.1%
99	遺漏值	0	
<i>Warning: these figures indicate the number of cases found in the data file. They cannot be interpreted as summary statistics of the population of interest.</i>			
# kc4_7e: C4_7e 同住者 7 :他/她是您的什麼人?-21其他, 請說明:			
Information	[Type= discrete] [Format=character] [Missing=*]		
Statistics [NW/ W]	[Valid=2 /-] [Invalid=0 /-]		
Value	Label	Cases	Percentage
曾孫女		1	50.0%
親家母		1	50.0%
<i>Warning: these figures indicate the number of cases found in the data file. They cannot be interpreted as summary statistics of the population of interest.</i>			
# vc4_7f: C4_7f 同住者 7 :他/她是否設籍在這地址?			
Information	[Type= discrete] [Format=numeric] [Range= 1-99] [Missing=*]		
Statistics [NW/ W]	[Valid=1056 /-] [Invalid=0 /-]		

# vc4_7f: C4_7f 同住者 7 :他/她是否設籍在這地址?			
Value	Label	Cases	Percentage
1	是	15	1.4%
2	否	5	0.5%
96	跳答	1035	98.0%
97	不知道	0	
98	拒答	1	0.1%
99	遺漏值	0	
Warning: these figures indicate the number of cases found in the data file. They cannot be interpreted as summary statistics of the population of interest.			
# vc4_8a: C4_8a 同住者 8 :他/她是民國幾年出生?(若回答不知道或拒答,續問 C4_8b 題;否則跳問 C4_8def 題)			
Information	[Type= discrete] [Format=numeric] [Range= 0-999] [Missing=*]		
Statistics [NW/ W]	[Valid=1056 /-] [Invalid=0 /-]		
Value	Label	Cases	Percentage
0	無其餘同住者	9	0.9%
69		1	0.1%
74		1	0.1%
93		1	0.1%
95		1	0.1%
98		1	0.1%
104		2	0.2%
105		4	0.4%
994	民國年前出生	0	
996	跳答	1035	98.0%
997	不知道	0	
998	拒答	1	0.1%
999	遺漏值	0	
Warning: these figures indicate the number of cases found in the data file. They cannot be interpreted as summary statistics of the population of interest.			
# vc4_8b: C4_8b 同住者 8 :他/她比您年長或年輕?(若回答 (01) 或 (02) ,續問 C4_8c 題;否則跳問 C4_8def 題)			
Information	[Type= discrete] [Format=numeric] [Range= 1-99] [Missing=*]		
Statistics [NW/ W]	[Valid=1056 /-] [Invalid=0 /-]		
Value	Label	Cases	Percentage
1	年長	0	
2	年輕	1	0.1%
96	跳答	1055	99.9%
97	不知道	0	
98	拒答	0	
99	遺漏值	0	
Warning: these figures indicate the number of cases found in the data file. They cannot be interpreted as summary statistics of the population of interest.			
# vc4_8c: C4_8c 同住者 8 :請問他/她大概幾歲?			
Information	[Type= continuous] [Format=numeric] [Range= 996-999] [Missing=*]		
Statistics [NW/ W]	[Valid=1056 /-] [Invalid=0 /-]		
Value	Label	Cases	Percentage
996	跳答	1055	99.9%
997	不知道	0	
998	拒答	1	0.1%

# vc4_8c: C4_8c同住者8:請問他/她大概幾歲?			
Value	Label	Cases	Percentage
999	遺漏值	0	
Warning: these figures indicate the number of cases found in the data file. They cannot be interpreted as summary statistics of the population of interest.			
# vc4_8d: C4_8d同住者8:請問他/她的性別			
Information		[Type= discrete] [Format=numeric] [Range= 1-99] [Missing=*]	
Statistics [NW/ W]		[Valid=1056 /-] [Invalid=0 /-]	
Value	Label	Cases	Percentage
1	男性	4	0.4%
2	女性	7	0.7%
96	跳答	1044	98.9%
97	不知道	0	
98	拒答	1	0.1%
99	遺漏值	0	
Warning: these figures indicate the number of cases found in the data file. They cannot be interpreted as summary statistics of the population of interest.			
# vc4_8e: C4_8e同住者8:他/她是您的什麼人?			
Information		[Type= discrete] [Format=numeric] [Range= 1-99] [Missing=*]	
Statistics [NW/ W]		[Valid=1056 /-] [Invalid=0 /-]	
Value	Label	Cases	Percentage
1	父親/母親	0	
2	配偶/同居伴侶	1	0.1%
3	媳婦/女婿	0	
4	兒子/女兒	3	0.3%
5	未婚的兄弟姊妹	0	
6	已婚的兄弟姊妹	0	
7	祖父/母	0	
8	外祖父/母	0	
9	公公/婆婆	0	
10	孫子/孫女	2	0.2%
11	外孫/外孫女	0	
12	岳父/岳母	0	
13	曾祖父/母	0	
14	姪/甥	4	0.4%
15	已婚兄弟姊妹的配偶	0	
16	伯叔/伯叔母	0	
17	舅父/舅母	0	
18	姑父/姑母	0	
19	姨丈/姨母	0	
20	家庭幫傭或看護	0	
21	其他，請說明：	1	0.1%
96	跳答	1044	98.9%
97	不知道	0	
98	拒答	1	0.1%
99	遺漏值	0	
Warning: these figures indicate the number of cases found in the data file. They cannot be interpreted as summary statistics of the population of interest.			

# kc4_8e: C4_8e 同住者 8: 他/她是您的什麼人?-21其他,請說明:			
Information		[Type= discrete] [Format=character] [Missing=*]	
Statistics [NW/ W]		[Valid=1 -] [Invalid=0 -]	
Value	Label	Cases	Percentage
曾孫		1	100.0%
<i>Warning: these figures indicate the number of cases found in the data file. They cannot be interpreted as summary statistics of the population of interest.</i>			
# vc4_8f: C4_8f 同住者 8: 他/她是否設籍在這地址?			
Information		[Type= discrete] [Format=numeric] [Range= 1-99] [Missing=*]	
Statistics [NW/ W]		[Valid=1056 -] [Invalid=0 -]	
Value	Label	Cases	Percentage
1	是	8	0.8%
2	否	3	0.3%
96	跳答	1044	98.9%
97	不知道	0	
98	拒答	1	0.1%
99	遺漏值	0	
<i>Warning: these figures indicate the number of cases found in the data file. They cannot be interpreted as summary statistics of the population of interest.</i>			
# vc4_9a: C4_9a 同住者 9: 他/她是民國幾年出生?(若回答不知道或拒答,續問 C4_9b 題;否則跳問 C4_9def 題)			
Information		[Type= discrete] [Format=numeric] [Range= 0-999] [Missing=*]	
Statistics [NW/ W]		[Valid=1056 -] [Invalid=0 -]	
Value	Label	Cases	Percentage
0	無其餘同住者	9	0.9%
52		1	0.1%
100		1	0.1%
994	民國年前出生	0	
996	跳答	1044	98.9%
997	不知道	1	0.1%
998	拒答	0	
999	遺漏值	0	
<i>Warning: these figures indicate the number of cases found in the data file. They cannot be interpreted as summary statistics of the population of interest.</i>			
# vc4_9b: C4_9b 同住者 9: 他/她比您年長或年輕?(若回答 (01) 或 (02) ,續問 C4_9c 題;否則跳問 C4_9def 題)			
Information		[Type= discrete] [Format=numeric] [Range= 1-99] [Missing=*]	
Statistics [NW/ W]		[Valid=1056 -] [Invalid=0 -]	
Value	Label	Cases	Percentage
1	年長	0	
2	年輕	1	0.1%
96	跳答	1055	99.9%
97	不知道	0	
98	拒答	0	
99	遺漏值	0	
<i>Warning: these figures indicate the number of cases found in the data file. They cannot be interpreted as summary statistics of the population of interest.</i>			
# vc4_9c: C4_9c 同住者 9: 請問他/她大概幾歲?			
Information		[Type= continuous] [Format=numeric] [Range= 30-999] [Missing=*]	
Statistics [NW/ W]		[Valid=1056 -] [Invalid=0 -]	

# vc4_9c: C4_9c同住者9:請問他/她大概幾歲?			
Value	Label	Cases	Percentage
996	跳答	1055	100.0%
997	不知道	0	
998	拒答	0	
999	遺漏值	0	
Warning: these figures indicate the number of cases found in the data file. They cannot be interpreted as summary statistics of the population of interest.			
# vc4_9d: C4_9d同住者9:請問他/她的性別			
Information	[Type= discrete] [Format=numeric] [Range= 1-99] [Missing=*]		
Statistics [NW/ W]	[Valid=1056 /-] [Invalid=0 /-]		
Value	Label	Cases	Percentage
1	男性	1	0.1%
2	女性	2	0.2%
96	跳答	1053	99.7%
97	不知道	0	
98	拒答	0	
99	遺漏值	0	
Warning: these figures indicate the number of cases found in the data file. They cannot be interpreted as summary statistics of the population of interest.			
# vc4_9e: C4_9e同住者9:他/她是您的什麼人?			
Information	[Type= discrete] [Format=numeric] [Range= 1-99] [Missing=*]		
Statistics [NW/ W]	[Valid=1056 /-] [Invalid=0 /-]		
Value	Label	Cases	Percentage
1	父親/母親	0	
2	配偶/同居伴侶	0	
3	媳婦/女婿	0	
4	兒子/女兒	1	0.1%
5	未婚的兄弟姊妹	0	
6	已婚的兄弟姊妹	0	
7	祖父/母	0	
8	外祖父/母	0	
9	公公/婆婆	0	
10	孫子/孫女	1	0.1%
11	外孫/外孫女	0	
12	岳父/岳母	0	
13	曾祖父/母	0	
14	姪/甥	0	
15	已婚兄弟姊妹的配偶	0	
16	伯叔/伯叔母	0	
17	舅父/舅母	0	
18	姑父/姑母	0	
19	姨丈/姨母	0	
20	家庭幫傭或看護	0	
21	其他, 請說明:	1	0.1%
96	跳答	1053	99.7%
97	不知道	0	

# vc4_9e: C4_9e 同住者 9 :他/她是您的什麼人?			
Value	Label	Cases	Percentage
98	拒答	0	
99	遺漏值	0	
Warning: these figures indicate the number of cases found in the data file. They cannot be interpreted as summary statistics of the population of interest.			
# kc4_9e: C4_9e 同住者 9 :他/她是您的什麼人?-21其他,請說明:			
Information	[Type= discrete] [Format=character] [Missing=*]		
Statistics [NW/ W]	[Valid=1 /-] [Invalid=0 /-]		
Value	Label	Cases	Percentage
租屋的		1	100.0%
Warning: these figures indicate the number of cases found in the data file. They cannot be interpreted as summary statistics of the population of interest.			
# vc4_9f: C4_9f 同住者 9 :他/她是否設籍在這地址?			
Information	[Type= discrete] [Format=numeric] [Range= 1-99] [Missing=*]		
Statistics [NW/ W]	[Valid=1056 /-] [Invalid=0 /-]		
Value	Label	Cases	Percentage
1	是	2	0.2%
2	否	1	0.1%
96	跳答	1053	99.7%
97	不知道	0	
98	拒答	0	
99	遺漏值	0	
Warning: these figures indicate the number of cases found in the data file. They cannot be interpreted as summary statistics of the population of interest.			
# vc4_10a: C4_10a 同住者 10 :他/她是民國幾年出生?(若回答不知道或拒答,續問 C4_10b 題;否則跳問 C4_10de 題)			
Information	[Type= discrete] [Format=numeric] [Range= 0-999] [Missing=*]		
Statistics [NW/ W]	[Valid=1056 /-] [Invalid=0 /-]		
Value	Label	Cases	Percentage
0	無其餘同住者	2	0.2%
102		1	0.1%
994	民國年前出生	0	
996	跳答	1053	99.7%
997	不知道	0	
998	拒答	0	
999	遺漏值	0	
Warning: these figures indicate the number of cases found in the data file. They cannot be interpreted as summary statistics of the population of interest.			
# vc4_10b: C4_10b 同住者 10 :他/她比您年長或年輕?(若回答 (01) 或 (02) ,續問 C4_10c 題;否則跳問 C4_10def 題)			
Information	[Type= continuous] [Format=numeric] [Range= 1-99] [Missing=*]		
Statistics [NW/ W]	[Valid=1056 /-] [Invalid=0 /-]		
Value	Label	Cases	Percentage
1	年長	0	
2	年輕	0	
96	跳答	1056	100.0%
97	不知道	0	
98	拒答	0	
99	遺漏值	0	

# vc4_10b: C4_10b 同住者 10: 他/她比您年長或年輕?(若回答 (01) 或 (02) ,續問 C4_10c 題; 否則跳問 C4_10def 題)			
<i>Warning: these figures indicate the number of cases found in the data file. They cannot be interpreted as summary statistics of the population of interest.</i>			
# vc4_10c: C4_10c 同住者 10: 請問他/她大概幾歲?			
Information	[Type= continuous] [Format=numeric] [Range= 996-999] [Missing=*]		
Statistics [NW/ W]	[Valid=1056 /-] [Invalid=0 /-]		
Value	Label	Cases	Percentage
996	跳答	1056	100.0%
997	不知道	0	
998	拒答	0	
999	遺漏值	0	
<i>Warning: these figures indicate the number of cases found in the data file. They cannot be interpreted as summary statistics of the population of interest.</i>			
# vc4_10d: C4_10d 同住者 10: 請問他/她的性別			
Information	[Type= discrete] [Format=numeric] [Range= 1-99] [Missing=*]		
Statistics [NW/ W]	[Valid=1056 /-] [Invalid=0 /-]		
Value	Label	Cases	Percentage
1	男性	1	0.1%
2	女性	0	
96	跳答	1055	99.9%
97	不知道	0	
98	拒答	0	
99	遺漏值	0	
<i>Warning: these figures indicate the number of cases found in the data file. They cannot be interpreted as summary statistics of the population of interest.</i>			
# vc4_10e: C4_10e 同住者 10: 他/她是您的什麼人?			
Information	[Type= discrete] [Format=numeric] [Range= 1-99] [Missing=*]		
Statistics [NW/ W]	[Valid=1056 /-] [Invalid=0 /-]		
Value	Label	Cases	Percentage
1	父親/母親	0	
2	配偶/同居伴侶	0	
3	媳婦/女婿	0	
4	兒子/女兒	1	0.1%
5	未婚的兄弟姊妹	0	
6	已婚的兄弟姊妹	0	
7	祖父/母	0	
8	外祖父/母	0	
9	公公/婆婆	0	
10	孫子/孫女	0	
11	外孫/外孫女	0	
12	岳父/岳母	0	
13	曾祖父/母	0	
14	姪/甥	0	
15	已婚兄弟姊妹的配偶	0	
16	伯叔/伯叔母	0	
17	舅父/舅母	0	
18	姑父/姑母	0	
19	姨丈/姨母	0	

# vc4_10e: C4_10e 同住者 10 :他/她是您的什麼人？			
Value	Label	Cases	Percentage
20	家庭幫傭或看護	0	<div><div></div></div> 99.9%
21	其他，請說明：	0	
96	跳答	1055	
97	不知道	0	
98	拒答	0	
99	遺漏值	0	
<i>Warning: these figures indicate the number of cases found in the data file. They cannot be interpreted as summary statistics of the population of interest.</i>			
# kc4_10e: C4_10e 同住者 10 :他/她是您的什麼人？-21其他，請說明：			
Information	[Type= discrete] [Format=character] [Missing=*]		
Statistics [NW/ W]	[Valid=0 /-] [Invalid=0 /-]		
# vc4_10f: C4_10f 同住者 10 :他/她是否設籍在這地址？			
Information	[Type= discrete] [Format=numeric] [Range= 1-99] [Missing=*]		
Statistics [NW/ W]	[Valid=1056 /-] [Invalid=0 /-]		
Value	Label	Cases	Percentage
1	是	1	0.1%
2	否	0	<div><div></div></div> 99.9%
96	跳答	1055	
97	不知道	0	
98	拒答	0	
99	遺漏值	0	
<i>Warning: these figures indicate the number of cases found in the data file. They cannot be interpreted as summary statistics of the population of interest.</i>			
# vc5a: C5 除了上面提到的這些人之外,與您同住在這個地址,a年滿 20 歲以上的有幾位？			
Information	[Type= discrete] [Format=numeric] [Range= 5-999] [Missing=*]		
Statistics [NW/ W]	[Valid=1056 /-] [Invalid=0 /-]		
Value	Label	Cases	Percentage
5		1	0.1%
996	跳答	1055	99.9%
997	不知道	0	<div><div></div></div>
998	拒答	0	
999	遺漏值	0	
<i>Warning: these figures indicate the number of cases found in the data file. They cannot be interpreted as summary statistics of the population of interest.</i>			
# vc5b: C5 除了上面提到的這些人之外,與您同住在這個地址,b不滿 6 歲的有幾位？			
Information	[Type= discrete] [Format=numeric] [Range= 2-999] [Missing=*]		
Statistics [NW/ W]	[Valid=1056 /-] [Invalid=0 /-]		
Value	Label	Cases	Percentage
2		1	0.1%
996	跳答	1055	99.9%
997	不知道	0	<div><div></div></div>
998	拒答	0	
999	遺漏值	0	
<i>Warning: these figures indicate the number of cases found in the data file. They cannot be interpreted as summary statistics of the population of interest.</i>			

# vc5c: C5 除了上面提到的這些人之外,與您同住在這個地址,c戶籍不設在這個地址的有幾位?			
Information		[Type= discrete] [Format=numeric] [Range= 0-999] [Missing=*]	
Statistics [NW/ W]		[Valid=1056 /-] [Invalid=0 /-]	
Value	Label	Cases	Percentage
0		1	0.1%
996	跳答	1055	99.9%
997	不知道	0	
998	拒答	0	
999	遺漏值	0	
Warning: these figures indicate the number of cases found in the data file. They cannot be interpreted as summary statistics of the population of interest.			
# vc6: C6 不包含您在內,請問戶籍設在這個地址的,總共有幾位?(回答 0 人者,請跳問 C7 題)			
Information		[Type= discrete] [Format=numeric] [Range= 0-999] [Missing=*]	
Statistics [NW/ W]		[Valid=1056 /-] [Invalid=0 /-]	
Value	Label	Cases	Percentage
0		166	15.7%
1		204	19.3%
2		212	20.1%
3		223	21.1%
4		118	11.2%
5		56	5.3%
6		33	3.1%
7		12	1.1%
8		5	0.5%
9		1	0.1%
10		1	0.1%
11		1	0.1%
15		1	0.1%
996	跳答	7	0.7%
997	不知道	13	1.2%
998	拒答	3	0.3%
999	遺漏值	0	
Warning: these figures indicate the number of cases found in the data file. They cannot be interpreted as summary statistics of the population of interest.			

# vc6a: C6a 其中,年滿 20 歲以上(民國 85 年 12 月底以前出生)的有幾位?(回答 0 人者,請跳問 C7 題)			
Information	[Type= discrete] [Format=numeric] [Range= 0-999] [Missing=*]		
Statistics [NW/ W]	[Valid=1056 /-] [Invalid=0 /-]		
Value	Label	Cases	Percentage
0		34	<div><div></div></div> 3.2%
1		290	<div><div></div></div> 27.5%
2		253	<div><div></div></div> 24.0%
3		160	<div><div></div></div> 15.2%
4		81	<div><div></div></div> 7.7%
5		39	<div><div></div></div> 3.7%
6		7	<div><div></div></div> 0.7%
7		4	<div><div></div></div> 0.4%
8		1	<div><div></div></div> 0.1%
13		1	<div><div></div></div> 0.1%
996	跳答	173	<div><div></div></div> 16.4%
997	不知道	11	<div><div></div></div> 1.0%
998	拒答	2	<div><div></div></div> 0.2%
999	遺漏值	0	
Warning: these figures indicate the number of cases found in the data file. They cannot be interpreted as summary statistics of the population of interest.			
# vc6b: C6b (承 C6a 小題)其中,有幾位常住(平均每星期四天以上)在這裡?			
Information	[Type= discrete] [Format=numeric] [Range= 0-999] [Missing=*]		
Statistics [NW/ W]	[Valid=1056 /-] [Invalid=0 /-]		
Value	Label	Cases	Percentage
0		91	<div><div></div></div> 8.6%
1		305	<div><div></div></div> 28.9%
2		223	<div><div></div></div> 21.1%
3		137	<div><div></div></div> 13.0%
4		51	<div><div></div></div> 4.8%
5		24	<div><div></div></div> 2.3%
6		7	<div><div></div></div> 0.7%
7		4	<div><div></div></div> 0.4%
8		1	<div><div></div></div> 0.1%
996	跳答	207	<div><div></div></div> 19.6%
997	不知道	5	<div><div></div></div> 0.5%
998	拒答	1	<div><div></div></div> 0.1%
999	遺漏值	0	
Warning: these figures indicate the number of cases found in the data file. They cannot be interpreted as summary statistics of the population of interest.			
# vc7: C7 請問您自己的戶籍是不是設在這個地址?			
Information	[Type= discrete] [Format=numeric] [Range= 1-99] [Missing=*]		
Statistics [NW/ W]	[Valid=1056 /-] [Invalid=0 /-]		
Value	Label	Cases	Percentage
1	是(跳問C9題)	874	<div><div></div></div> 82.8%
2	否, 但戶籍所在地與現住地址位於同一鄉鎮市區	77	<div><div></div></div> 7.3%
3	否, 且戶籍所在地與現住地址位於不同鄉鎮市區	102	<div><div></div></div> 9.7%
4	否, 在國內沒有戶籍(跳問C9題)	2	<div><div></div></div> 0.2%

# vc7: C7 請問您自己的戶籍是不是設在這個地址？			
Value	Label	Cases	Percentage
96	跳答	0	<div></div> 0.1%
97	不知道(跳問C9)	1	
98	拒答(跳問C9)	0	
99	遺漏值	0	
Warning: these figures indicate the number of cases found in the data file. They cannot be interpreted as summary statistics of the population of interest.			
# vc7_1: C7_1 請問您自己的戶籍所在地在哪裡?(縣市/鄉鎮市區)			
Information	[Type= discrete] [Format=numeric] [Range= 1-99] [Missing=*]		
Statistics [NW/ W]	[Valid=1056 /-] [Invalid=0 /-]		
Value	Label	Cases	Percentage
1	基隆市	2	<div></div> 0.2%
2	臺北市	32	<div></div> 3.0%
3	新北市	20	<div></div> 1.9%
4	桃園市	11	<div></div> 1.0%
5	新竹市	3	<div></div> 0.3%
6	新竹縣	2	<div></div> 0.2%
7	苗栗縣	3	<div></div> 0.3%
8	臺中市	10	<div></div> 0.9%
9	彰化縣	7	<div></div> 0.7%
10	南投縣	5	<div></div> 0.5%
11	雲林縣	5	<div></div> 0.5%
12	嘉義市	4	<div></div> 0.4%
13	嘉義縣	7	<div></div> 0.7%
14	臺南市	23	<div></div> 2.2%
15	高雄市	21	<div></div> 2.0%
16	屏東縣	7	<div></div> 0.7%
17	臺東縣	1	<div></div> 0.1%
18	花蓮縣	0	
19	宜蘭縣	11	<div></div> 1.0%
20	澎湖縣	1	<div></div> 0.1%
21	金門縣	4	<div></div> 0.4%
22	連江縣	0	
29	其他, 請說明	0	
96	跳答	877	<div></div> 83.0%
97	不知道	0	
98	拒答	0	
99	遺漏值	0	
Warning: these figures indicate the number of cases found in the data file. They cannot be interpreted as summary statistics of the population of interest.			
# vc7_2: C7_1 請問您自己的戶籍所在地在哪裡?(縣市/鄉鎮市區)-29其他			
Information	[Type= discrete] [Format=character] [Missing=*]		
Statistics [NW/ W]	[Valid=0 /-] [Invalid=0 /-]		
# vc7_3: C7_1 請問您自己的戶籍所在地在哪裡?(縣市/鄉鎮市區)			
Information	[Type= continuous] [Format=numeric] [Range= 100-9999] [Missing=*]		
Statistics [NW/ W]	[Valid=1056 /-] [Invalid=0 /-]		

vc7_3: C7_1請問您自己的戶籍所在地在哪裡?(縣市/鄉鎮市區)

Value	Label	Cases	Percentage
100	中正區	1	0.1%
103	大同區	0	
104	中山區	0	
105	松山區	3	0.3%
106	大安區	10	0.9%
108	萬華區	4	0.4%
110	信義區	5	0.5%
111	士林區	1	0.1%
112	北投區	2	0.2%
114	內湖區	0	
115	南港區	5	0.5%
116	文山區	1	0.1%
200	仁愛區	0	
201	信義區	0	
202	中正區	0	
203	中山區	1	0.1%
204	安樂區	1	0.1%
205	暖暖區	0	
206	七堵區	0	
207	萬里區	0	
208	金山區	4	0.4%
209	南竿鄉	0	
210	北竿鄉	0	
211	莒光鄉	0	
212	東引鄉	0	
220	板橋區	4	0.4%
221	汐止區	1	0.1%
222	深坑區	0	
223	石碇區	0	
224	瑞芳區	0	
226	平溪區	0	
227	雙溪區	0	
228	貢寮區	0	
231	新店區	2	0.2%
232	坪林區	1	0.1%
233	烏來區	0	
234	永和區	1	0.1%
235	中和區	2	0.2%
236	土城區	1	0.1%
237	三峽區	0	
238	樹林區	0	
239	鶯歌區	0	
241	三重區	2	0.2%
242	新莊區	1	0.1%
243	泰山區	1	0.1%

vc7_3: C7_1請問您自己的戶籍所在地在哪裡?(縣市/鄉鎮市區)

Value	Label	Cases	Percentage
244	林口區	0	
247	蘆洲區	0	
248	五股區	0	
249	八里區	0	
251	淡水區	0	
252	三芝區	0	
253	石門區	0	
260	宜蘭市	5	0.5%
261	頭城鎮	0	
262	礁溪鄉	0	
263	壯圍鄉	0	
264	員山鄉	4	0.4%
265	羅東鎮	1	0.1%
266	三星鄉	0	
267	大同鄉	0	
268	五結鄉	0	
269	冬山鄉	0	
270	蘇澳鎮	1	0.1%
272	南澳鄉	0	
302	竹北市	1	0.1%
303	湖口鄉	0	
304	新豐鄉	0	
305	新埔鎮	0	
306	關西鎮	0	
307	芎林鄉	0	
308	寶山鄉	1	0.1%
310	竹東鎮	0	
311	五峰鄉	0	
312	橫山鄉	0	
313	尖石鄉	0	
314	北埔鄉	0	
315	峨眉鄉	0	
320	中壢區	1	0.1%
324	平鎮區	2	0.2%
325	龍潭區	1	0.1%
326	楊梅區	0	
327	新屋區	0	
328	觀音區	0	
330	桃園區	2	0.2%
333	龜山區	1	0.1%
334	八德區	0	
335	大溪區	1	0.1%
336	復興區	0	
337	大園區	1	0.1%
338	蘆竹區	2	0.2%

vc7_3: C7_1請問您自己的戶籍所在地在哪裡?(縣市/鄉鎮市區)

Value	Label	Cases	Percentage
350	竹南鎮	0	
351	頭份市	0	
352	三灣鄉	0	
353	南庄鄉	1	0.1%
354	獅潭鄉	0	
356	後龍鎮	0	
357	通霄鎮	1	0.1%
358	苑裡鎮	0	
360	苗栗市	0	
361	造橋鄉	0	
362	頭屋鄉	0	
363	公館鄉	0	
364	大湖鄉	1	0.1%
365	泰安鄉	0	
366	銅鑼鄉	0	
367	三義鄉	0	
368	西湖鄉	0	
369	卓蘭鎮	0	
400	中區	0	
401	東區	0	
402	南區	2	0.2%
403	西區	0	
404	北區	0	
406	北屯區	2	0.2%
407	西屯區	0	
408	南屯區	1	0.1%
411	太平區	1	0.1%
412	大里區	1	0.1%
413	霧峰區	0	
414	烏日區	0	
420	豐原區	0	
421	后里區	0	
422	石岡區	0	
423	東勢區	0	
424	和平區	0	
426	新社區	0	
427	潭子區	0	
428	大雅區	3	0.3%
429	神岡區	0	
432	大肚區	0	
433	沙鹿區	0	
434	龍井區	0	
435	梧棲區	0	
436	清水區	0	
437	大甲區	0	

vc7_3: C7_1請問您自己的戶籍所在地在哪裡?(縣市/鄉鎮市區)

Value	Label	Cases	Percentage
438	外埔區	0	
439	大安區	0	
500	彰化市	0	
502	芬園鄉	0	
503	花壇鄉	1	0.1%
504	秀水鄉	1	0.1%
505	鹿港鎮	2	0.2%
506	福興鄉	0	
507	線西鄉	0	
508	和美鎮	0	
509	伸港鄉	0	
510	員林市	0	
511	社頭鄉	0	
512	永靖鄉	0	
513	埔心鄉	0	
514	溪湖鎮	0	
515	大村鄉	0	
516	埔鹽鄉	1	0.1%
520	田中鎮	0	
521	北斗鎮	0	
522	田尾鄉	0	
523	埤頭鄉	0	
524	溪州鄉	0	
525	竹塘鄉	0	
526	二林鎮	0	
527	大城鄉	1	0.1%
528	芳苑鄉	0	
530	二水鄉	0	
540	南投市	1	0.1%
541	中寮鄉	0	
542	草屯鎮	0	
544	國姓鄉	0	
545	埔里鎮	0	
546	仁愛鄉	1	0.1%
551	名間鄉	0	
552	集集鎮	0	
553	水里鄉	0	
555	魚池鄉	3	0.3%
556	信義鄉	0	
557	竹山鎮	0	
558	鹿谷鄉	0	
602	番路鄉	0	
603	梅山鄉	0	
604	竹崎鄉	0	
605	阿里山鄉	0	

vc7_3: C7_1請問您自己的戶籍所在地在哪裡?(縣市/鄉鎮市區)

Value	Label	Cases	Percentage
606	中埔鄉	1	0.1%
607	大埔鄉	0	
608	水上鄉	0	
611	鹿草鄉	0	
612	太保市	0	
613	朴子市	1	0.1%
614	東石鄉	0	
615	六腳鄉	2	0.2%
616	新港鄉	0	
621	民雄鄉	0	
622	大林鎮	1	0.1%
623	溪口鄉	0	
624	義竹鄉	1	0.1%
625	布袋鎮	1	0.1%
630	斗南鎮	0	
631	大埤鄉	0	
632	虎尾鎮	0	
633	土庫鎮	1	0.1%
634	褒忠鄉	0	
635	東勢鄉	0	
636	臺西鄉	0	
637	崙背鄉	0	
638	麥寮鄉	2	0.2%
640	斗六市	0	
643	林內鄉	0	
646	古坑鄉	0	
647	莿桐鄉	1	0.1%
648	西螺鎮	0	
649	二崙鄉	0	
651	北港鎮	0	
652	水林鄉	1	0.1%
653	口湖鄉	0	
654	四湖鄉	0	
655	元長鄉	0	
700	中西區	2	0.2%
701	東區	2	0.2%
702	南區	1	0.1%
704	北區	1	0.1%
708	安平區	2	0.2%
709	安南區	2	0.2%
710	永康區	1	0.1%
711	歸仁區	0	
712	新化區	0	
713	左鎮區	0	
714	玉井區	0	

vc7_3: C7_1請問您自己的戶籍所在地在哪裡?(縣市/鄉鎮市區)

Value	Label	Cases	Percentage
715	楠西區	1	0.1%
716	南化區	0	
717	仁德區	2	0.2%
718	關廟區	0	
719	龍崎區	0	
720	官田區	0	
721	麻豆區	0	
722	佳里區	4	0.4%
723	西港區	1	0.1%
724	七股區	0	
725	將軍區	0	
726	學甲區	0	
727	北門區	1	0.1%
730	新營區	0	
731	後壁區	0	
732	白河區	0	
733	東山區	0	
734	六甲區	1	0.1%
735	下營區	0	
736	柳營區	0	
737	鹽水區	2	0.2%
741	善化區	0	
742	大內區	0	
743	山上區	0	
744	新市區	0	
745	安定區	0	
800	新興區	0	
801	前金區	0	
802	苓雅區	1	0.1%
803	鹽埕區	1	0.1%
804	鼓山區	3	0.3%
805	旗津區	1	0.1%
806	前鎮區	1	0.1%
807	三民區	0	
811	楠梓區	0	
812	小港區	2	0.2%
813	左營區	4	0.4%
814	仁武區	0	
815	大社區	0	
820	岡山區	0	
821	路竹區	0	
822	阿蓮區	0	
823	田寮區	0	
824	燕巢區	0	
825	橋頭區	0	

vc7_3: C7_1請問您自己的戶籍所在地在哪裡?(縣市/鄉鎮市區)

Value	Label	Cases	Percentage
826	梓官區	0	
827	彌陀區	2	0.2%
828	永安區	1	0.1%
829	湖內區	0	
830	鳳山區	1	0.1%
831	大寮區	0	
832	林園區	0	
833	鳥松區	3	0.3%
840	大樹區	1	0.1%
842	旗山區	0	
843	美濃區	0	
844	六龜區	0	
845	內門區	0	
846	杉林區	0	
847	甲仙區	0	
848	桃源區	0	
849	那瑪夏區	0	
851	茂林區	0	
852	茄萣區	0	
880	馬公市	1	0.1%
881	西嶼鄉	0	
882	望安鄉	0	
883	七美鄉	0	
884	白沙鄉	0	
885	湖西鄉	0	
890	金沙鎮	0	
891	金湖鎮	2	0.2%
892	金寧鄉	0	
893	金城鎮	1	0.1%
894	烈嶼鄉	1	0.1%
896	烏坵鄉	0	
900	屏東市	6	0.6%
901	三地門鄉	0	
902	霧臺鄉	0	
903	瑪家鄉	0	
904	九如鄉	0	
905	里港鄉	0	
906	高樹鄉	0	
907	鹽埔鄉	0	
908	長治鄉	0	
909	麟洛鄉	0	
911	竹田鄉	0	
912	內埔鄉	0	
913	萬丹鄉	0	
920	潮州鎮	0	

vc7_3: C7_1請問您自己的戶籍所在地在哪裡?(縣市/鄉鎮市區)

Value	Label	Cases	Percentage
921	泰武鄉	0	
922	來義鄉	0	
923	萬巒鄉	0	
924	崁頂鄉	0	
925	新埤鄉	0	
926	南州鄉	0	
927	林邊鄉	0	
928	東港鎮	0	
929	琉球鄉	0	
931	佳冬鄉	0	
932	新園鄉	0	
940	枋寮鄉	0	
941	枋山鄉	0	
942	春日鄉	0	
943	獅子鄉	0	
944	車城鄉	1	0.1%
945	牡丹鄉	0	
946	恆春鎮	0	
947	滿州鄉	0	
950	臺東市	0	
951	綠島鄉	0	
952	蘭嶼鄉	0	
953	延平鄉	0	
954	卑南鄉	0	
955	鹿野鄉	0	
956	關山鎮	0	
957	海端鄉	0	
958	池上鄉	0	
959	東河鄉	0	
961	成功鎮	0	
962	長濱鄉	1	0.1%
963	太麻里鄉	0	
964	金峰鄉	0	
965	大武鄉	0	
966	達仁鄉	0	
970	花蓮市	0	
971	新城鄉	0	
972	秀林鄉	0	
973	吉安鄉	0	
974	壽豐鄉	0	
975	鳳林鎮	0	
976	光復鄉	0	
977	豐濱鄉	0	
978	瑞穗鄉	0	
979	萬榮鄉	0	

# vc7_3: C7_1請問您自己的戶籍所在地在哪裡?(縣市/鄉鎮市區)			
Value	Label	Cases	Percentage
981	玉里鎮	0	
982	卓溪鄉	0	
983	富里鄉	0	
3001	東區	1	0.1%
3002	北區	1	0.1%
3003	香山區	1	0.1%
6001	東區	0	
6002	西區	4	0.4%
9996	跳答	877	83.0%
9997	不知道	0	
9998	拒答	1	0.1%
9999	遺漏值	0	
Warning: these figures indicate the number of cases found in the data file. They cannot be interpreted as summary statistics of the population of interest.			
# vc8: C8您的戶籍所在地跟現住地址不同, 主要的原因是?			
Information	[Type= discrete] [Format=numeric] [Range= 1-99] [Missing=*]		
Statistics [NW/ W]	[Valid=1056 /-] [Invalid=0 /-]		
Value	Label	Cases	Percentage
1	工作因素	22	2.1%
2	自己或子女就學因素	21	2.0%
3	戶籍地的政府福利較好	10	0.9%
4	在戶籍地有房子	60	5.7%
5	之前搬遷時, 沒有遷戶籍	28	2.7%
6	剛剛搬遷, 還沒有完成戶籍登記	2	0.2%
7	其他, 請說明:	31	2.9%
96	跳答	877	83.0%
97	不知道	0	
98	拒答	1	0.1%
99	遺漏值	4	0.4%
Warning: these figures indicate the number of cases found in the data file. They cannot be interpreted as summary statistics of the population of interest.			
# kc8_0: C8您的戶籍所在地跟現住地址不同, 主要的原因是?-7其他, 請說明:			
Information	[Type= discrete] [Format=character] [Missing=*]		
Statistics [NW/ W]	[Valid=31 /-] [Invalid=0 /-]		
Value	Label	Cases	Percentage
兒子們分家後, 與大兒子同戶籍, 從未搬遷戶籍		1	3.2%
因有漁保, 不能遷戶口		1	3.2%
因未房屋產權的需要		1	3.2%
因為不想跟媳婦住, 常有口角		1	3.2%
因為未成年之前監護權是父親所以戶籍跟		1	3.2%

kc8_0: C8您的戶籍所在地跟現住地址不同, 主要的原因是?-7其他, 請說明:

Value	Label	Cases	Percentage
著父親, 沒有異動過			
因為漁保的關係		1	3.2%
因為與配偶分居		1	3.2%
因為過去曾投保農保的關係		1	3.2%
因為離婚		2	6.5%
因繼承祖先土地財產		1	3.2%
因繼承配偶的土地, 需遷?口		1	3.2%
因身體不好, 才搬到大兒子一樓的房子住 (自己戶籍在三樓)		1	3.2%
在嘉義有農保		1	3.2%
家裡因素		1	3.2%
想以後回去住		1	3.2%
戶籍地房屋老舊, 不能居住		1	3.2%
戶籍寄在親人家, 自己家在蓋了		1	3.2%
放在兒子那裏		1	3.2%
有?籍的房子借朋友住		1	3.2%
無自有房屋, 設在親友處		1	3.2%
照顧父親到今年2月往生		1	3.2%
現住地為租屋, 戶籍另與兒子同戶		1	3.2%
租屋房東不給設籍		1	3.2%
租用住處不便		1	3.2%
膝蓋問題, 需住有電梯樓房		1	3.2%
要照顧母親, 與母親同住		1	3.2%
買新房子		1	3.2%
跟媽媽一起		1	3.2%
陪伴家人		1	3.2%
陪高齡媽媽		1	3.2%

Warning: these figures indicate the number of cases found in the data file. They cannot be interpreted as summary statistics of the population of interest.

vc9_1: C9您認為**6**歲以下的小孩, 最重要的學習是什麼?(最多選三項依重要性標示**1-3**)-**1**身體健康

Information	[Type= discrete] [Format=numeric] [Range= 1-99] [Missing=*]
Statistics [NW/ W]	[Valid=674 /-] [Invalid=382 /-]

vc9_1: C9.您認為6歲以下的小孩,最重要的學習是什麼?(最多選三項依重要性標示**1-3**)-**1**身體健康

Value	Label	Cases	Percentage
1	第1個選擇	539	<div><div></div></div> 80.0%
2	第2個選擇	83	<div><div></div></div> 12.3%
3	第3個選擇	52	<div><div></div></div> 7.7%
4	第4個選擇	0	
5	第5個選擇	0	
6	第6個選擇	0	
7	第7個選擇	0	
8	第8個選擇	0	
9	第9個選擇	0	
10	第10個選擇	0	
11	第11個選擇	0	
12	第12個選擇	0	
13	第13個選擇	0	
14	第14個選擇	0	
15	第15個選擇	0	
96	跳答	0	
99	遺漏值	0	
Sysmiss		382	

Warning: these figures indicate the number of cases found in the data file. They cannot be interpreted as summary statistics of the population of interest.

vc9_2: C9.您認為6歲以下的小孩,最重要的學習是什麼?(最多選三項依重要性標示**1-3**)-**2**自我照顧(自理)

Information	[Type= discrete] [Format=numeric] [Range= 1-99] [Missing=*]		
Statistics [NW/ W]	[Valid=177 /-] [Invalid=879 /-]		
Value	Label	Cases	Percentage
1	第1個選擇	30	<div><div></div></div> 16.9%
2	第2個選擇	82	<div><div></div></div> 46.3%
3	第3個選擇	65	<div><div></div></div> 36.7%
4	第4個選擇	0	
5	第5個選擇	0	
6	第6個選擇	0	
7	第7個選擇	0	
8	第8個選擇	0	
9	第9個選擇	0	
10	第10個選擇	0	
11	第11個選擇	0	
12	第12個選擇	0	
13	第13個選擇	0	
14	第14個選擇	0	
15	第15個選擇	0	
96	跳答	0	
99	遺漏值	0	
Sysmiss		879	

Warning: these figures indicate the number of cases found in the data file. They cannot be interpreted as summary statistics of the population of interest.

vc9_3: C9.您認為6歲以下的小孩,最重要的學習是什麼?(最多選三項依重要性標示**1-3**)-**3**溝通能力

Information	[Type= discrete] [Format=numeric] [Range= 1-99] [Missing=*]
--------------------	---

vc9_3: C9.您認為6歲以下的小孩,最重要的學習是什麼?(最多選三項依重要性標示**1-3**)-3溝通能力

Statistics [NW/ W]		[Valid=209 /-] [Invalid=847 /-]	
Value	Label	Cases	Percentage
1	第1個選擇	46	<div><div></div></div> 22.0%
2	第2個選擇	74	<div><div></div></div> 35.4%
3	第3個選擇	89	<div><div></div></div> 42.6%
4	第4個選擇	0	
5	第5個選擇	0	
6	第6個選擇	0	
7	第7個選擇	0	
8	第8個選擇	0	
9	第9個選擇	0	
10	第10個選擇	0	
11	第11個選擇	0	
12	第12個選擇	0	
13	第13個選擇	0	
14	第14個選擇	0	
15	第15個選擇	0	
96	跳答	0	
99	遺漏值	0	
Sysmiss		847	

Warning: these figures indicate the number of cases found in the data file. They cannot be interpreted as summary statistics of the population of interest.

vc9_4: C9.您認為6歲以下的小孩,最重要的學習是什麼?(最多選三項依重要性標示**1-3**)-4生活習慣和常規

Information		[Type= discrete] [Format=numeric] [Range= 1-99] [Missing=*]	
Statistics [NW/ W]		[Valid=525 /-] [Invalid=531 /-]	
Value	Label	Cases	Percentage
1	第1個選擇	166	<div><div></div></div> 31.6%
2	第2個選擇	222	<div><div></div></div> 42.3%
3	第3個選擇	137	<div><div></div></div> 26.1%
4	第4個選擇	0	
5	第5個選擇	0	
6	第6個選擇	0	
7	第7個選擇	0	
8	第8個選擇	0	
9	第9個選擇	0	
10	第10個選擇	0	
11	第11個選擇	0	
12	第12個選擇	0	
13	第13個選擇	0	
14	第14個選擇	0	
15	第15個選擇	0	
96	跳答	0	
99	遺漏值	0	
Sysmiss		531	

Warning: these figures indicate the number of cases found in the data file. They cannot be interpreted as summary statistics of the population of interest.

# vc9_5: C9.您認為6歲以下的小孩,最重要的學習是什麼?(最多選三項依重要性標示1-3)-5情緒處理			
Information	[Type= discrete] [Format=numeric] [Range= 1-99] [Missing=*]		
Statistics [NW/ W]	[Valid=177 /-] [Invalid=879 /-]		
Value	Label	Cases	Percentage
1	第1個選擇	26	<div></div> 14.7%
2	第2個選擇	71	<div></div> 40.1%
3	第3個選擇	80	<div></div> 45.2%
4	第4個選擇	0	
5	第5個選擇	0	
6	第6個選擇	0	
7	第7個選擇	0	
8	第8個選擇	0	
9	第9個選擇	0	
10	第10個選擇	0	
11	第11個選擇	0	
12	第12個選擇	0	
13	第13個選擇	0	
14	第14個選擇	0	
15	第15個選擇	0	
96	跳答	0	
99	遺漏值	0	
Sysmiss		879	
Warning: these figures indicate the number of cases found in the data file. They cannot be interpreted as summary statistics of the population of interest.			
# vc9_6: C9.您認為6歲以下的小孩,最重要的學習是什麼?(最多選三項依重要性標示1-3)-6學習態度和習慣			
Information	[Type= discrete] [Format=numeric] [Range= 1-99] [Missing=*]		
Statistics [NW/ W]	[Valid=350 /-] [Invalid=706 /-]		
Value	Label	Cases	Percentage
1	第1個選擇	41	<div></div> 11.7%
2	第2個選擇	133	<div></div> 38.0%
3	第3個選擇	176	<div></div> 50.3%
4	第4個選擇	0	
5	第5個選擇	0	
6	第6個選擇	0	
7	第7個選擇	0	
8	第8個選擇	0	
9	第9個選擇	0	
10	第10個選擇	0	
11	第11個選擇	0	
12	第12個選擇	0	
13	第13個選擇	0	
14	第14個選擇	0	
15	第15個選擇	0	
96	跳答	0	
99	遺漏值	0	
Sysmiss		706	
Warning: these figures indicate the number of cases found in the data file. They cannot be interpreted as summary statistics of the population of interest.			

# vc9_7: C9.您認為6歲以下的小孩,最重要的學習是什麼?(最多選三項依重要性標示1-3)-7品行			
Information	[Type= discrete] [Format=numeric] [Range= 1-99] [Missing=*]		
Statistics [NW/ W]	[Valid=433 /-] [Invalid=623 /-]		
Value	Label	Cases	Percentage
1	第1個選擇	101	<div></div> 23.3%
2	第2個選擇	183	<div></div> 42.3%
3	第3個選擇	149	<div></div> 34.4%
4	第4個選擇	0	
5	第5個選擇	0	
6	第6個選擇	0	
7	第7個選擇	0	
8	第8個選擇	0	
9	第9個選擇	0	
10	第10個選擇	0	
11	第11個選擇	0	
12	第12個選擇	0	
13	第13個選擇	0	
14	第14個選擇	0	
15	第15個選擇	0	
96	跳答	0	
99	遺漏值	0	
Sysmiss		623	
Warning: these figures indicate the number of cases found in the data file. They cannot be interpreted as summary statistics of the population of interest.			
# vc9_8: C9.您認為6歲以下的小孩,最重要的學習是什麼?(最多選三項依重要性標示1-3)-8閱讀			
Information	[Type= discrete] [Format=numeric] [Range= 1-99] [Missing=*]		
Statistics [NW/ W]	[Valid=49 /-] [Invalid=1007 /-]		
Value	Label	Cases	Percentage
1	第1個選擇	7	<div></div> 14.3%
2	第2個選擇	14	<div></div> 28.6%
3	第3個選擇	28	<div></div> 57.1%
4	第4個選擇	0	
5	第5個選擇	0	
6	第6個選擇	0	
7	第7個選擇	0	
8	第8個選擇	0	
9	第9個選擇	0	
10	第10個選擇	0	
11	第11個選擇	0	
12	第12個選擇	0	
13	第13個選擇	0	
14	第14個選擇	0	
15	第15個選擇	0	
96	跳答	0	
99	遺漏值	0	
Sysmiss		1007	
Warning: these figures indicate the number of cases found in the data file. They cannot be interpreted as summary statistics of the population of interest.			

# vc9_9: C9.您認為6歲以下的小孩,最重要的學習是什麼?(最多選三項依重要性標示1-3)-9身體動作技巧			
Information	[Type= discrete] [Format=numeric] [Range= 1-99] [Missing=*]		
Statistics [NW/ W]	[Valid=53 /-] [Invalid=1003 /-]		
Value	Label	Cases	Percentage
1	第1個選擇	6	<div><div></div></div> 11.3%
2	第2個選擇	12	<div><div></div></div> 22.6%
3	第3個選擇	35	<div><div></div></div> 66.0%
4	第4個選擇	0	
5	第5個選擇	0	
6	第6個選擇	0	
7	第7個選擇	0	
8	第8個選擇	0	
9	第9個選擇	0	
10	第10個選擇	0	
11	第11個選擇	0	
12	第12個選擇	0	
13	第13個選擇	0	
14	第14個選擇	0	
15	第15個選擇	0	
96	跳答	0	
99	遺漏值	0	
Sysmiss		1003	
Warning: these figures indicate the number of cases found in the data file. They cannot be interpreted as summary statistics of the population of interest.			
# vc9_10: C9.您認為6歲以下的小孩,最重要的學習是什麼?(最多選三項依重要性標示1-3)-10心理健康			
Information	[Type= discrete] [Format=numeric] [Range= 1-99] [Missing=*]		
Statistics [NW/ W]	[Valid=264 /-] [Invalid=792 /-]		
Value	Label	Cases	Percentage
1	第1個選擇	63	<div><div></div></div> 23.9%
2	第2個選擇	98	<div><div></div></div> 37.1%
3	第3個選擇	103	<div><div></div></div> 39.0%
4	第4個選擇	0	
5	第5個選擇	0	
6	第6個選擇	0	
7	第7個選擇	0	
8	第8個選擇	0	
9	第9個選擇	0	
10	第10個選擇	0	
11	第11個選擇	0	
12	第12個選擇	0	
13	第13個選擇	0	
14	第14個選擇	0	
15	第15個選擇	0	
96	跳答	0	
99	遺漏值	0	
Sysmiss		792	
Warning: these figures indicate the number of cases found in the data file. They cannot be interpreted as summary statistics of the population of interest.			

# vc9_11: C9.您認為6歲以下的小孩,最重要的學習是什麼?(最多選三項依重要性標示1-3)-11人際關係			
Information	[Type= discrete] [Format=numeric] [Range= 1-99] [Missing=*]		
Statistics [NW/ W]	[Valid=118 /-] [Invalid=938 /-]		
Value	Label	Cases	Percentage
1	第1個選擇	10	<div><div></div></div> 8.5%
2	第2個選擇	36	<div><div></div></div> 30.5%
3	第3個選擇	72	<div><div></div></div> 61.0%
4	第4個選擇	0	
5	第5個選擇	0	
6	第6個選擇	0	
7	第7個選擇	0	
8	第8個選擇	0	
9	第9個選擇	0	
10	第10個選擇	0	
11	第11個選擇	0	
12	第12個選擇	0	
13	第13個選擇	0	
14	第14個選擇	0	
15	第15個選擇	0	
96	跳答	0	
99	遺漏值	0	
Sysmiss		938	
Warning: these figures indicate the number of cases found in the data file. They cannot be interpreted as summary statistics of the population of interest.			
# vc9_12: C9.您認為6歲以下的小孩,最重要的學習是什麼?(最多選三項依重要性標示1-3)-12課業表現			
Information	[Type= discrete] [Format=numeric] [Range= 1-99] [Missing=*]		
Statistics [NW/ W]	[Valid=65 /-] [Invalid=991 /-]		
Value	Label	Cases	Percentage
1	第1個選擇	9	<div><div></div></div> 13.8%
2	第2個選擇	23	<div><div></div></div> 35.4%
3	第3個選擇	33	<div><div></div></div> 50.8%
4	第4個選擇	0	
5	第5個選擇	0	
6	第6個選擇	0	
7	第7個選擇	0	
8	第8個選擇	0	
9	第9個選擇	0	
10	第10個選擇	0	
11	第11個選擇	0	
12	第12個選擇	0	
13	第13個選擇	0	
14	第14個選擇	0	
15	第15個選擇	0	
96	跳答	0	
99	遺漏值	0	
Sysmiss		991	
Warning: these figures indicate the number of cases found in the data file. They cannot be interpreted as summary statistics of the population of interest.			



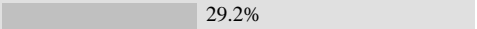



# vc9_13: C9.您認為6歲以下的小孩,最重要的學習是什麼?(最多選三項依重要性標示1-3)-13其他,請說明:			
Information		[Type= discrete] [Format=numeric] [Range= 1-99] [Missing=*]	
Statistics [NW/ W]		[Valid=0 /-] [Invalid=1056 /-]	
Value	Label	Cases	Percentage
1	第1個選擇	0	
2	第2個選擇	0	
3	第3個選擇	0	
4	第4個選擇	0	
5	第5個選擇	0	
6	第6個選擇	0	
7	第7個選擇	0	
8	第8個選擇	0	
9	第9個選擇	0	
10	第10個選擇	0	
11	第11個選擇	0	
12	第12個選擇	0	
13	第13個選擇	0	
14	第14個選擇	0	
15	第15個選擇	0	
96	跳答	0	
99	遺漏值	0	
Sysmiss		1056	
Warning: these figures indicate the number of cases found in the data file. They cannot be interpreted as summary statistics of the population of interest.			
# vc9_97: C9.您認為6歲以下的小孩,最重要的學習是什麼?(最多選三項依重要性標示1-3)-97不知道			
Information		[Type= discrete] [Format=numeric] [Range= 1-99] [Missing=*]	
Statistics [NW/ W]		[Valid=17 /-] [Invalid=1039 /-]	
Value	Label	Cases	Percentage
1	第1個選擇	11	<div></div> 64.7%
2	第2個選擇	3	<div></div> 17.6%
3	第3個選擇	3	<div></div> 17.6%
4	第4個選擇	0	
5	第5個選擇	0	
6	第6個選擇	0	
7	第7個選擇	0	
8	第8個選擇	0	
9	第9個選擇	0	
10	第10個選擇	0	
11	第11個選擇	0	
12	第12個選擇	0	
13	第13個選擇	0	
14	第14個選擇	0	
15	第15個選擇	0	
96	跳答	0	
99	遺漏值	0	
Sysmiss		1039	
Warning: these figures indicate the number of cases found in the data file. They cannot be interpreted as summary statistics of the population of interest.			

# vc9_98: C9 .您認為 6 歲以下的小孩,最重要的學習是什麼?(最多選三項依重要性標示 1-3)- 98 拒答				
Information		[Type= discrete] [Format=numeric] [Range= 1-99] [Missing=*]		
Statistics [NW/ W]		[Valid=2 /-] [Invalid=1054 /-]		
Value	Label	Cases	Percentage	
1	第1個選擇	1	<div></div>	50.0%
2	第2個選擇	1	<div></div>	50.0%
3	第3個選擇	0		
4	第4個選擇	0		
5	第5個選擇	0		
6	第6個選擇	0		
7	第7個選擇	0		
8	第8個選擇	0		
9	第9個選擇	0		
10	第10個選擇	0		
11	第11個選擇	0		
12	第12個選擇	0		
13	第13個選擇	0		
14	第14個選擇	0		
15	第15個選擇	0		
96	跳答	0		
99	遺漏值	0		
Sysmiss		1054		
Warning: these figures indicate the number of cases found in the data file. They cannot be interpreted as summary statistics of the population of interest.				
# kc9_13_0: C9 .您認為 6 歲以下的小孩,最重要的學習是什麼?(最多選三項依重要性標示 1-3)- 13 請您說明其他意見為何?				
Information		[Type= discrete] [Format=character] [Missing=*]		
Statistics [NW/ W]		[Valid=1056 /-] [Invalid=0 /-]		
Value	Label	Cases	Percentage	
96		1056	<div></div>	100.0%
Warning: these figures indicate the number of cases found in the data file. They cannot be interpreted as summary statistics of the population of interest.				
# vc10a: C10 對於 6 歲以下的小孩,請問您同不同意以下的說法? a 父母(或主要照顧者)對 6 歲以下小孩嚴厲的管教,小孩將來會感激				
Information		[Type= discrete] [Format=numeric] [Range= 1-99] [Missing=*]		
Statistics [NW/ W]		[Valid=1056 /-] [Invalid=0 /-]		
Value	Label	Cases	Percentage	
1	很不同意	112	<div></div>	10.6%
2	不同意	564	<div></div>	53.4%
3	同意	311	<div></div>	29.5%
4	很同意	51	<div></div>	4.8%
96	跳答	0		
97	不知道	18	<div></div>	1.7%
98	拒答	0		
99	遺漏值	0		
Warning: these figures indicate the number of cases found in the data file. They cannot be interpreted as summary statistics of the population of interest.				

vc10b: C10對於6歲以下的小孩,請問您同不同意以下的說法?**b**父母(或主要照顧者)責罵或批評6歲以下小孩,會讓小孩進步

Information	[Type= discrete] [Format=numeric] [Range= 1-99] [Missing=*]
--------------------	---

Statistics [NW/ W]	[Valid=1056 /-] [Invalid=0 /-]
---------------------------	--------------------------------







Value	Label	Cases	Percentage
1	很不同意	111	 10.5%
2	不同意	607	 57.5%
3	同意	308	 29.2%
4	很同意	17	 1.6%
96	跳答	0	
97	不知道	12	 1.1%
98	拒答	1	 0.1%
99	遺漏值	0	

Warning: these figures indicate the number of cases found in the data file. They cannot be interpreted as summary statistics of the population of interest.

vc10c: C10對於6歲以下的小孩,請問您同不同意以下的說法?**c**6歲以下小孩不聽話時,應該被父母(或主要照顧者)處罰

Information	[Type= discrete] [Format=numeric] [Range= 1-99] [Missing=*]
--------------------	---

Statistics [NW/ W]	[Valid=1056 /-] [Invalid=0 /-]
---------------------------	--------------------------------







Value	Label	Cases	Percentage
1	很不同意	28	 2.7%
2	不同意	278	 26.3%
3	同意	679	 64.3%
4	很同意	60	 5.7%
96	跳答	0	
97	不知道	10	 0.9%
98	拒答	1	 0.1%
99	遺漏值	0	

Warning: these figures indicate the number of cases found in the data file. They cannot be interpreted as summary statistics of the population of interest.

vc10d: C10對於6歲以下的小孩,請問您同不同意以下的說法?**d**6歲以下小孩遇到父母(或主要照顧者)時,應該要主動跟父母(或主要照顧者)打招呼

Information	[Type= discrete] [Format=numeric] [Range= 1-99] [Missing=*]
--------------------	---

Statistics [NW/ W]	[Valid=1056 /-] [Invalid=0 /-]
---------------------------	--------------------------------

Value	Label	Cases	Percentage
1	很不同意	6	 0.6%
2	不同意	68	 6.4%
3	同意	675	 63.9%
4	很同意	298	 28.2%
96	跳答	0	
97	不知道	8	 0.8%
98	拒答	1	 0.1%
99	遺漏值	0	

Warning: these figures indicate the number of cases found in the data file. They cannot be interpreted as summary statistics of the population of interest.

vc10e: C10對於6歲以下的小孩,請問您同不同意以下的說法?**e**父母(或主要照顧者)應該教導6歲以下小孩做錯事懂得自我反省

Information	[Type= discrete] [Format=numeric] [Range= 1-99] [Missing=*]
--------------------	---

vc10e: C10對於**6**歲以下的小孩,請問您同不同意以下的說法?**e**父母(或主要照顧者)應該教導**6**歲以下小孩做錯事懂得自我反省

Statistics [NW/ W]	[Valid=1056 /-] [Invalid=0 /-]
---------------------------	--------------------------------

Value	Label	Cases	Percentage
1	很不同意	4	0.4%
2	不同意	51	4.8%
3	同意	683	64.7%
4	很同意	309	29.3%
96	跳答	0	
97	不知道	9	0.9%
98	拒答	0	
99	遺漏值	0	

Warning: these figures indicate the number of cases found in the data file. They cannot be interpreted as summary statistics of the population of interest.

vc10f: C10對於**6**歲以下的小孩,請問您同不同意以下的說法?**f**父母(或主要照顧者)應該要求**6**歲以下小孩好還要更好,使他/她進步

Information	[Type= discrete] [Format=numeric] [Range= 1-99] [Missing=*]
--------------------	---

Statistics [NW/ W]	[Valid=1056 /-] [Invalid=0 /-]
---------------------------	--------------------------------

Value	Label	Cases	Percentage
1	很不同意	30	2.8%
2	不同意	527	49.9%
3	同意	438	41.5%
4	很同意	50	4.7%
96	跳答	0	
97	不知道	11	1.0%
98	拒答	0	
99	遺漏值	0	

Warning: these figures indicate the number of cases found in the data file. They cannot be interpreted as summary statistics of the population of interest.

vc10g: C10對於**6**歲以下的小孩,請問您同不同意以下的說法?**g****6**歲以下小孩學業成績好的話,會有比較好的工作前途

Information	[Type= discrete] [Format=numeric] [Range= 1-99] [Missing=*]
--------------------	---

Statistics [NW/ W]	[Valid=1056 /-] [Invalid=0 /-]
---------------------------	--------------------------------

Value	Label	Cases	Percentage
1	很不同意	85	8.0%
2	不同意	595	56.3%
3	同意	311	29.5%
4	很同意	47	4.5%
96	跳答	0	
97	不知道	17	1.6%
98	拒答	1	0.1%
99	遺漏值	0	

Warning: these figures indicate the number of cases found in the data file. They cannot be interpreted as summary statistics of the population of interest.

vc10h: C10對於**6**歲以下的小孩,請問您同不同意以下的說法?**h**父母(或主要照顧者)應該告訴**6**歲以下小孩,他/她行為不恰當時應該感到丟臉

Information	[Type= discrete] [Format=numeric] [Range= 1-99] [Missing=*]
--------------------	---

Statistics [NW/ W]	[Valid=1056 /-] [Invalid=0 /-]
---------------------------	--------------------------------

vc10h: C10對於6歲以下的小孩,請問您同不同意以下的說法?**h** 父母(或主要照顧者)應該告訴6歲以下小孩,他/她行為不恰當時應該感到丟臉

Value	Label	Cases	Percentage
1	很不同意	51	<div><div></div></div> 4.8%
2	不同意	480	<div><div></div></div> 45.5%
3	同意	453	<div><div></div></div> 42.9%
4	很同意	56	<div><div></div></div> 5.3%
96	跳答	0	
97	不知道	14	<div><div></div></div> 1.3%
98	拒答	2	<div><div></div></div> 0.2%
99	遺漏值	0	

Warning: these figures indicate the number of cases found in the data file. They cannot be interpreted as summary statistics of the population of interest.

vc10i: C10對於6歲以下的小孩,請問您同不同意以下的說法?**i** 父母(或主要照顧者)應該讓6歲以下小孩做任何他/她想做的事

Information	[Type= discrete] [Format=numeric] [Range= 1-99] [Missing=*]
Statistics [NW/ W]	[Valid=1056 /-] [Invalid=0 /-]

Value	Label	Cases	Percentage
1	很不同意	51	<div><div></div></div> 4.8%
2	不同意	612	<div><div></div></div> 58.0%
3	同意	347	<div><div></div></div> 32.9%
4	很同意	33	<div><div></div></div> 3.1%
96	跳答	0	
97	不知道	13	<div><div></div></div> 1.2%
98	拒答	0	
99	遺漏值	0	

Warning: these figures indicate the number of cases found in the data file. They cannot be interpreted as summary statistics of the population of interest.

vd1: D1.請問您最近一年來,常不常跟認識或不認識的人談論社會上發生的事情,包括社會,經濟,政治各方面?

Information	[Type= discrete] [Format=numeric] [Range= 1-99] [Missing=*]
Statistics [NW/ W]	[Valid=1056 /-] [Invalid=0 /-]

Value	Label	Cases	Percentage
1	常常	152	<div><div></div></div> 14.4%
2	有時候	294	<div><div></div></div> 27.8%
3	很少	325	<div><div></div></div> 30.8%
4	幾乎沒有	284	<div><div></div></div> 26.9%
96	跳答	0	
97	不知道	0	
98	拒答	1	<div><div></div></div> 0.1%
99	遺漏值	0	

Warning: these figures indicate the number of cases found in the data file. They cannot be interpreted as summary statistics of the population of interest.

vd2: D2您平常一天裡面,從早到晚大概總共跟多少人(含同住家人)接觸?指一對一的接觸,包括講話,見面,打電話,寫信,透過電腦網路,對方是認識或不認識的都算

Information	[Type= discrete] [Format=numeric] [Range= 1-99] [Missing=*]
Statistics [NW/ W]	[Valid=1056 /-] [Invalid=0 /-]

Value	Label	Cases	Percentage
1	0-4人	144	<div><div></div></div> 13.6%

vd2: D2您平常一天裡面,從早到晚大概總共跟多少人(含同住家人)接觸?指一對一的接觸,包括講話,見面,打電話,寫信,透過電腦網路,對方是認識或不認識的都算

Value	Label	Cases	Percentage
2	5-9人	296	28.0%
3	10-19人	309	29.3%
4	20-49人	198	18.8%
5	50-99人	73	6.9%
6	100人以上	35	3.3%
96	跳答	0	
97	不知道	1	0.1%
98	拒答	0	
99	遺漏值	0	

Warning: these figures indicate the number of cases found in the data file. They cannot be interpreted as summary statistics of the population of interest.

vd2a: D2a(承**D2**題)這些人裡面,大概有多少是您認識的?

Information	[Type= discrete] [Format=numeric] [Range= 1-99] [Missing=*]
Statistics [NW/ W]	[Valid=1056 /-] [Invalid=0 /-]

Value	Label	Cases	Percentage
1	幾乎都認識	571	54.1%
2	大部分認識	284	26.9%
3	大概一半一半	123	11.6%
4	大部分不認識	61	5.8%
5	幾乎都不認識	16	1.5%
96	跳答	0	
97	不知道	1	0.1%
98	拒答	0	
99	遺漏值	0	

Warning: these figures indicate the number of cases found in the data file. They cannot be interpreted as summary statistics of the population of interest.

vd2b: D2b(承**D2**題)這些人裡面,大概有多少是您平常面對面接觸的?

Information	[Type= discrete] [Format=numeric] [Range= 1-99] [Missing=*]
Statistics [NW/ W]	[Valid=1056 /-] [Invalid=0 /-]

Value	Label	Cases	Percentage
1	都是或幾乎都是	399	37.8%
2	大部分是	307	29.1%
3	大概一半	219	20.7%
4	只有一些	125	11.8%
5	都不是或幾乎都不是	6	0.6%
94	無法選擇	0	
96	跳答	0	
97	不知道	0	
98	拒答	0	
99	遺漏值	0	

Warning: these figures indicate the number of cases found in the data file. They cannot be interpreted as summary statistics of the population of interest.

vd2c: D2c(承**D2**題)這些人裡面,大概有多少是男的,多少是女的?

Information	[Type= discrete] [Format=numeric] [Range= 1-99] [Missing=*]
Statistics [NW/ W]	[Valid=1056 /-] [Invalid=0 /-]

vd2c: D2c(承**D2**題)這些人裡面,大概有多少是男的,多少是女的?

Value	Label	Cases	Percentage
1	都是或幾乎都是男的	34	3.2%
2	大部分是男的	229	21.7%
3	大概一半男的一半女的	460	43.6%
4	大部分是女的	299	28.3%
5	都是或幾乎都是女的	27	2.6%
96	跳答	0	
97	不知道	7	0.7%
98	拒答	0	
99	遺漏值	0	

Warning: these figures indicate the number of cases found in the data file. They cannot be interpreted as summary statistics of the population of interest.

vd2d: D2d(承**D2**題)這些人裡面,大概有多少是住在附近的鄰居?

Information	[Type= discrete] [Format=numeric] [Range= 1-99] [Missing=*]
Statistics [NW/ W]	[Valid=1056 /-] [Invalid=0 /-]

Value	Label	Cases	Percentage
1	都是或幾乎都是	138	13.1%
2	大部分是	148	14.0%
3	大概一半	120	11.4%
4	大部分不是	379	35.9%
5	都不是或幾乎都不是	270	25.6%
96	跳答	0	
97	不知道	1	0.1%
98	拒答	0	
99	遺漏值	0	

Warning: these figures indicate the number of cases found in the data file. They cannot be interpreted as summary statistics of the population of interest.

vd3: D3請問您平常一天裡面,大約和多少人有面對面的接觸?(接觸的定義:在距離兩公尺之內,有雙向對話為主,認識或不認識這個人都算)

Information	[Type= discrete] [Format=numeric] [Range= 1-99] [Missing=*]
Statistics [NW/ W]	[Valid=1056 /-] [Invalid=0 /-]

Value	Label	Cases	Percentage
1	0-4人	265	25.1%
2	5-9人	351	33.2%
3	10-19人	252	23.9%
4	20-49人	127	12.0%
5	50-99人	44	4.2%
6	100人或以上	16	1.5%
96	跳答	0	
97	不知道	1	0.1%
98	拒答	0	
99	遺漏值	0	

Warning: these figures indicate the number of cases found in the data file. They cannot be interpreted as summary statistics of the population of interest.

ve1: E1.一般說來,您認為一般人都可以信任,還是您覺得跟人來往要小心一點比較好?

Information	[Type= discrete] [Format=numeric] [Range= 1-99] [Missing=*]
Statistics [NW/ W]	[Valid=1056 /-] [Invalid=0 /-]

ve1: E1.一般說來,您認為一般人都可以信任,還是您覺得跟人來往要小心一點比較好?

Value	Label	Cases	Percentage
1	一般人都可以信任	32	3.0%
2	一般人通常可以信任	277	26.2%
3	跟人來往通常要小心一點	615	58.2%
4	跟人來往幾乎都要小心一點	125	11.8%
5	無法選擇	3	0.3%
96	跳答	0	
97	不知道	4	0.4%
98	拒答	0	
99	遺漏值	0	

Warning: these figures indicate the number of cases found in the data file. They cannot be interpreted as summary statistics of the population of interest.

ve2: E2請問您同不同意和陌生人相處時,我們最好要提防,除非有跡象顯示他們可以信任

Information	[Type= discrete] [Format=numeric] [Range= 1-99] [Missing=*]
Statistics [NW/ W]	[Valid=1056 /-] [Invalid=0 /-]

Value	Label	Cases	Percentage
1	很不同意	6	0.6%
2	不同意	73	6.9%
3	同意	763	72.3%
4	很同意	209	19.8%
96	跳答	0	
97	不知道	5	0.5%
98	拒答	0	
99	遺漏值	0	

Warning: these figures indicate the number of cases found in the data file. They cannot be interpreted as summary statistics of the population of interest.

ve3: E3請問,您相不相信網路上所流傳的消息?

Information	[Type= discrete] [Format=numeric] [Range= 1-99] [Missing=*]
Statistics [NW/ W]	[Valid=1056 /-] [Invalid=0 /-]

Value	Label	Cases	Percentage
1	非常不相信	84	8.0%
2	不相信	703	66.6%
3	相信	114	10.8%
4	非常相信	4	0.4%
96	跳答	0	
97	不知道	151	14.3%
98	拒答	0	
99	遺漏值	0	

Warning: these figures indicate the number of cases found in the data file. They cannot be interpreted as summary statistics of the population of interest.

ve4: E4請問,您覺得使用網際網路對社會所造成的影響,是優點多還是缺點多?

Information	[Type= discrete] [Format=numeric] [Range= 1-99] [Missing=*]
Statistics [NW/ W]	[Valid=1056 /-] [Invalid=0 /-]

Value	Label	Cases	Percentage
1	好處比較多	252	23.9%
2	壞處比較多	271	25.7%
3	一半一半	400	37.9%

# ve4: E4請問,您覺得使用網際網路對社會所造成的影響,是優點多還是缺點多?			
Value	Label	Cases	Percentage
4	沒有影響	6	<div><div></div></div> 0.6%
96	跳答	0	
97	不知道	127	<div><div></div></div> 12.0%
98	拒答	0	
99	遺漏值	0	
Warning: these figures indicate the number of cases found in the data file. They cannot be interpreted as summary statistics of the population of interest.			
# ve5: E5有人說:「使用政府網站不用擔心會中網路病毒」請問您同不同意這個說法?			
Information	[Type= discrete] [Format=numeric] [Range= 1-99] [Missing=*]		
Statistics [NW/ W]	[Valid=1056 /-] [Invalid=0 /-]		
Value	Label	Cases	Percentage
1	非常不同意	94	<div><div></div></div> 8.9%
2	不同意	571	<div><div></div></div> 54.1%
3	同意	158	<div><div></div></div> 15.0%
4	非常同意	7	<div><div></div></div> 0.7%
96	跳答	0	
97	不知道	226	<div><div></div></div> 21.4%
98	拒答	0	
99	遺漏值	0	
Warning: these figures indicate the number of cases found in the data file. They cannot be interpreted as summary statistics of the population of interest.			
# ve6: E6有人說:「在政府網站內輸入的個人資料,不會被拿去做原來目的之外的其他用途?」請問您同不同意這個說法?			
Information	[Type= discrete] [Format=numeric] [Range= 1-99] [Missing=*]		
Statistics [NW/ W]	[Valid=1056 /-] [Invalid=0 /-]		
Value	Label	Cases	Percentage
1	非常不同意	103	<div><div></div></div> 9.8%
2	不同意	621	<div><div></div></div> 58.8%
3	同意	170	<div><div></div></div> 16.1%
4	非常同意	8	<div><div></div></div> 0.8%
96	跳答	0	
97	不知道	154	<div><div></div></div> 14.6%
98	拒答	0	
99	遺漏值	0	
Warning: these figures indicate the number of cases found in the data file. They cannot be interpreted as summary statistics of the population of interest.			
# ve7a: E7以下這些事情,對您來說,這些事情有多重要?a透過網路讓民眾申請或辦理事情			
Information	[Type= discrete] [Format=numeric] [Range= 0-99] [Missing=*]		
Statistics [NW/ W]	[Valid=1056 /-] [Invalid=0 /-]		
Value	Label	Cases	Percentage
0	0非常不重要	80	<div><div></div></div> 7.6%
1	1	24	<div><div></div></div> 2.3%
2	2	24	<div><div></div></div> 2.3%
3	3	60	<div><div></div></div> 5.7%
4	4	19	<div><div></div></div> 1.8%
5	5	161	<div><div></div></div> 15.2%

ve7a: E7以下這些事情,對您來說,這些事情有多重要?**a**透過網路讓民眾申請或辦理事情

Value	Label	Cases	Percentage
6	6	96	9.1%
7	7	135	12.8%
8	8	166	15.7%
9	9	38	3.6%
10	10非常重要	170	16.1%
96	跳答	0	
97	不知道	83	7.9%
98	拒答	0	
99	遺漏值	0	

Warning: these figures indicate the number of cases found in the data file. They cannot be interpreted as summary statistics of the population of interest.

ve7b: E7以下這些事情,對您來說,這些事情有多重要?**b**透過網路讓民眾取得與政府相關的資訊

Information	[Type= discrete] [Format=numeric] [Range= 0-99] [Missing=*]
Statistics [NW/ W]	[Valid=1056 /-] [Invalid=0 /-]

Value	Label	Cases	Percentage
0	0非常不重要	68	6.4%
1	1	23	2.2%
2	2	15	1.4%
3	3	33	3.1%
4	4	9	0.9%
5	5	140	13.3%
6	6	70	6.6%
7	7	121	11.5%
8	8	180	17.0%
9	9	70	6.6%
10	10非常重要	236	22.3%
96	跳答	0	
97	不知道	91	8.6%
98	拒答	0	
99	遺漏值	0	

Warning: these figures indicate the number of cases found in the data file. They cannot be interpreted as summary statistics of the population of interest.

ve7c: E7以下這些事情,對您來說,這些事情有多重要?**c**透過網路和民眾交換意見

Information	[Type= discrete] [Format=numeric] [Range= 0-99] [Missing=*]
Statistics [NW/ W]	[Valid=1056 /-] [Invalid=0 /-]

Value	Label	Cases	Percentage
0	0非常不重要	85	8.0%
1	1	29	2.7%
2	2	26	2.5%
3	3	61	5.8%
4	4	35	3.3%
5	5	200	18.9%
6	6	89	8.4%
7	7	110	10.4%
8	8	134	12.7%
9	9	54	5.1%

ve7c: E7以下這些事情,對您來說,這些事情有多重要?**c**透過網路和民眾交換意見

Value	Label	Cases	Percentage
10	10非常重要	138	<div></div> 13.1%
96	跳答	0	
97	不知道	95	<div></div> 9.0%
98	拒答	0	
99	遺漏值	0	

Warning: these figures indicate the number of cases found in the data file. They cannot be interpreted as summary statistics of the population of interest.

ve7d: E7以下這些事情,對您來說,這些事情有多重要?**d**讓民眾可以透過網路來投票(如選舉或公投)

Information	[Type= discrete] [Format=numeric] [Range= 0-99] [Missing=*]
Statistics [NW/ W]	[Valid=1056 /-] [Invalid=0 /-]

Value	Label	Cases	Percentage
0	0非常不重要	184	<div></div> 17.4%
1	1	76	<div></div> 7.2%
2	2	61	<div></div> 5.8%
3	3	83	<div></div> 7.9%
4	4	41	<div></div> 3.9%
5	5	177	<div></div> 16.8%
6	6	57	<div></div> 5.4%
7	7	67	<div></div> 6.3%
8	8	82	<div></div> 7.8%
9	9	38	<div></div> 3.6%
10	10非常重要	102	<div></div> 9.7%
96	跳答	0	
97	不知道	88	<div></div> 8.3%
98	拒答	0	
99	遺漏值	0	

Warning: these figures indicate the number of cases found in the data file. They cannot be interpreted as summary statistics of the population of interest.

# ve8: E8 民國105(西元 2016)年 1 月的總統選舉,請問您有沒有去投票?投給誰?			
Information	[Type= discrete] [Format=numeric] [Range= 1-99] [Missing=*]		
Statistics [NW/ W]	[Valid=1056 /-] [Invalid=0 /-]		
Value	Label	Cases	Percentage
1	朱立倫	175	<div><div></div></div> 16.6%
2	蔡英文	432	<div><div></div></div> 40.9%
3	宋楚瑜	38	<div><div></div></div> 3.6%
4	投廢票	13	<div><div></div></div> 1.2%
5	沒有去投票	180	<div><div></div></div> 17.0%
6	沒有投票權	25	<div><div></div></div> 2.4%
96	跳答	0	
97	不知道	45	<div><div></div></div> 4.3%
98	拒答	148	<div><div></div></div> 14.0%
99	遺漏值	0	
Warning: these figures indicate the number of cases found in the data file. They cannot be interpreted as summary statistics of the population of interest.			
# vf1a: F1 .對於這個調查機構,請問您有多信任? a 政府統計調查機構			
Information	[Type= discrete] [Format=numeric] [Range= 0-99] [Missing=*]		
Statistics [NW/ W]	[Valid=1056 /-] [Invalid=0 /-]		
Value	Label	Cases	Percentage
0	0非常不信任	47	<div><div></div></div> 4.5%
1	1	18	<div><div></div></div> 1.7%
2	2	35	<div><div></div></div> 3.3%
3	3	82	<div><div></div></div> 7.8%
4	4	57	<div><div></div></div> 5.4%
5	5	306	<div><div></div></div> 29.0%
6	6	129	<div><div></div></div> 12.2%
7	7	112	<div><div></div></div> 10.6%
8	8	131	<div><div></div></div> 12.4%
9	9	27	<div><div></div></div> 2.6%
10	10非常信任	58	<div><div></div></div> 5.5%
96	跳答	0	
97	不知道	53	<div><div></div></div> 5.0%
98	拒答	1	<div><div></div></div> 0.1%
99	遺漏值	0	
Warning: these figures indicate the number of cases found in the data file. They cannot be interpreted as summary statistics of the population of interest.			
# vf1b: F1 .對於這個調查機構,請問您有多信任? b 學術調查機構			
Information	[Type= discrete] [Format=numeric] [Range= 0-99] [Missing=*]		
Statistics [NW/ W]	[Valid=1056 /-] [Invalid=0 /-]		
Value	Label	Cases	Percentage
0	0非常不信任	24	<div><div></div></div> 2.3%
1	1	11	<div><div></div></div> 1.0%
2	2	28	<div><div></div></div> 2.7%
3	3	52	<div><div></div></div> 4.9%
4	4	35	<div><div></div></div> 3.3%
5	5	281	<div><div></div></div> 26.6%

# vf1b: F1.對於這個調查機構,請問您有多信任?b學術調查機構			
Value	Label	Cases	Percentage
6	6	128	<div><div></div></div> 12.1%
7	7	149	<div><div></div></div> 14.1%
8	8	158	<div><div></div></div> 15.0%
9	9	57	<div><div></div></div> 5.4%
10	10非常信任	68	<div><div></div></div> 6.4%
96	跳答	0	
97	不知道	63	<div><div></div></div> 6.0%
98	拒答	2	<div><div></div></div> 0.2%
99	遺漏值	0	
Warning: these figures indicate the number of cases found in the data file. They cannot be interpreted as summary statistics of the population of interest.			
# vf1c: F1.對於這個調查機構,請問您有多信任?c市場調查公司			
Information		[Type= discrete] [Format=numeric] [Range= 0-99] [Missing=*]	
Statistics [NW/ W]		[Valid=1056 /-] [Invalid=0 /-]	
Value	Label	Cases	Percentage
0	0非常不信任	84	<div><div></div></div> 8.0%
1	1	46	<div><div></div></div> 4.4%
2	2	61	<div><div></div></div> 5.8%
3	3	154	<div><div></div></div> 14.6%
4	4	100	<div><div></div></div> 9.5%
5	5	309	<div><div></div></div> 29.3%
6	6	104	<div><div></div></div> 9.8%
7	7	80	<div><div></div></div> 7.6%
8	8	39	<div><div></div></div> 3.7%
9	9	8	<div><div></div></div> 0.8%
10	10非常信任	5	<div><div></div></div> 0.5%
96	跳答	0	
97	不知道	65	<div><div></div></div> 6.2%
98	拒答	1	<div><div></div></div> 0.1%
99	遺漏值	0	
Warning: these figures indicate the number of cases found in the data file. They cannot be interpreted as summary statistics of the population of interest.			
# vf1d: F1.對於這個調查機構,請問您有多信任?d新聞媒體的民調中心			
Information		[Type= discrete] [Format=numeric] [Range= 0-99] [Missing=*]	
Statistics [NW/ W]		[Valid=1056 /-] [Invalid=0 /-]	
Value	Label	Cases	Percentage
0	0非常不信任	106	<div><div></div></div> 10.0%
1	1	63	<div><div></div></div> 6.0%
2	2	87	<div><div></div></div> 8.2%
3	3	179	<div><div></div></div> 17.0%
4	4	99	<div><div></div></div> 9.4%
5	5	273	<div><div></div></div> 25.9%
6	6	76	<div><div></div></div> 7.2%
7	7	61	<div><div></div></div> 5.8%
8	8	25	<div><div></div></div> 2.4%
9	9	7	<div><div></div></div> 0.7%

# vf1d: F1.對於這個調查機構,請問您有多信任?d新聞媒體的民調中心			
Value	Label	Cases	Percentage
10	10非常信任	10	<div><div></div></div> 0.9%
96	跳答	0	
97	不知道	68	<div><div></div></div> 6.4%
98	拒答	2	<div><div></div></div> 0.2%
99	遺漏值	0	
Warning: these figures indicate the number of cases found in the data file. They cannot be interpreted as summary statistics of the population of interest.			
# vf1e: F1.對於這個調查機構,請問您有多信任?e政黨的民調中心			
Information	[Type= discrete] [Format=numeric] [Range= 0-99] [Missing=*]		
Statistics [NW/ W]	[Valid=1056 /-] [Invalid=0 /-]		
Value	Label	Cases	Percentage
0	0非常不信任	150	<div><div></div></div> 14.2%
1	1	74	<div><div></div></div> 7.0%
2	2	98	<div><div></div></div> 9.3%
3	3	163	<div><div></div></div> 15.4%
4	4	107	<div><div></div></div> 10.1%
5	5	262	<div><div></div></div> 24.8%
6	6	60	<div><div></div></div> 5.7%
7	7	34	<div><div></div></div> 3.2%
8	8	13	<div><div></div></div> 1.2%
9	9	7	<div><div></div></div> 0.7%
10	10非常信任	8	<div><div></div></div> 0.8%
96	跳答	0	
97	不知道	76	<div><div></div></div> 7.2%
98	拒答	4	<div><div></div></div> 0.4%
99	遺漏值	0	
Warning: these figures indicate the number of cases found in the data file. They cannot be interpreted as summary statistics of the population of interest.			
# vf2a: F2對於跟政府有關的說法,請問您有多同意?a政府單位做調查時,會好好保管蒐集到的資料不外洩			
Information	[Type= discrete] [Format=numeric] [Range= 0-99] [Missing=*]		
Statistics [NW/ W]	[Valid=1056 /-] [Invalid=0 /-]		
Value	Label	Cases	Percentage
0	0非常不同意	78	<div><div></div></div> 7.4%
1	1	41	<div><div></div></div> 3.9%
2	2	60	<div><div></div></div> 5.7%
3	3	107	<div><div></div></div> 10.1%
4	4	76	<div><div></div></div> 7.2%
5	5	232	<div><div></div></div> 22.0%
6	6	110	<div><div></div></div> 10.4%
7	7	112	<div><div></div></div> 10.6%
8	8	96	<div><div></div></div> 9.1%
9	9	22	<div><div></div></div> 2.1%
10	10非常同意	65	<div><div></div></div> 6.2%
96	跳答	0	
97	不知道	56	<div><div></div></div> 5.3%
98	拒答	1	<div><div></div></div> 0.1%

# vf2a: F2 對於跟政府有關的說法,請問您有多同意? a 政府單位做調查時,會好好保管蒐集到的資料不外洩			
Value	Label	Cases	Percentage
99	遺漏值	0	
Warning: these figures indicate the number of cases found in the data file. They cannot be interpreted as summary statistics of the population of interest.			
# vf2b: F2 對於跟政府有關的說法,請問您有多同意? b 政府為了公務目的所蒐集的個人資料,如健保資料,在去除身分證字號等隱私資訊後,可以提供給學術界研究使用			
Information	[Type= discrete] [Format=numeric] [Range= 0-99] [Missing=*]		
Statistics [NW/ W]	[Valid=1056 /-] [Invalid=0 /-]		
Value	Label	Cases	Percentage
0	0非常不同意	171	16.2%
1	1	50	4.7%
2	2	59	5.6%
3	3	103	9.8%
4	4	42	4.0%
5	5	175	16.6%
6	6	84	8.0%
7	7	112	10.6%
8	8	100	9.5%
9	9	38	3.6%
10	10非常同意	64	6.1%
96	跳答	0	
97	不知道	55	5.2%
98	拒答	3	0.3%
99	遺漏值	0	
Warning: these figures indicate the number of cases found in the data file. They cannot be interpreted as summary statistics of the population of interest.			
# vf2c: F2 對於跟政府有關的說法,請問您有多同意? c 政府為了公務目的所蒐集的個人資料,如健保資料,在去除身分證字號等隱私資訊後,可以賣給私人公司使用			
Information	[Type= discrete] [Format=numeric] [Range= 0-99] [Missing=*]		
Statistics [NW/ W]	[Valid=1056 /-] [Invalid=0 /-]		
Value	Label	Cases	Percentage
0	0非常不同意	696	65.9%
1	1	80	7.6%
2	2	73	6.9%
3	3	61	5.8%
4	4	23	2.2%
5	5	34	3.2%
6	6	22	2.1%
7	7	14	1.3%
8	8	12	1.1%
9	9	1	0.1%
10	10非常同意	4	0.4%
96	跳答	0	
97	不知道	35	3.3%
98	拒答	1	0.1%
99	遺漏值	0	
Warning: these figures indicate the number of cases found in the data file. They cannot be interpreted as summary statistics of the population of interest.			

# vf2d: F2對於跟政府有關的說法,請問您有多同意?d一般民眾有義務配合政府機關的公務調查,接受訪問			
Information	[Type= discrete] [Format=numeric] [Range= 0-99] [Missing=*]		
Statistics [NW/ W]	[Valid=1056 /-] [Invalid=0 /-]		
Value	Label	Cases	Percentage
0	0非常不同意	87	<div><div></div></div> 8.2%
1	1	36	<div><div></div></div> 3.4%
2	2	47	<div><div></div></div> 4.5%
3	3	86	<div><div></div></div> 8.1%
4	4	46	<div><div></div></div> 4.4%
5	5	268	<div><div></div></div> 25.4%
6	6	112	<div><div></div></div> 10.6%
7	7	102	<div><div></div></div> 9.7%
8	8	108	<div><div></div></div> 10.2%
9	9	38	<div><div></div></div> 3.6%
10	10非常同意	90	<div><div></div></div> 8.5%
96	跳答	0	
97	不知道	34	<div><div></div></div> 3.2%
98	拒答	2	<div><div></div></div> 0.2%
99	遺漏值	0	
Warning: these figures indicate the number of cases found in the data file. They cannot be interpreted as summary statistics of the population of interest.			
# vf2e: F2對於跟政府有關的說法,請問您有多同意?e政府應該參考民意調查結果作為施政的主要依據			
Information	[Type= discrete] [Format=numeric] [Range= 0-99] [Missing=*]		
Statistics [NW/ W]	[Valid=1056 /-] [Invalid=0 /-]		
Value	Label	Cases	Percentage
0	0非常不同意	26	<div><div></div></div> 2.5%
1	1	17	<div><div></div></div> 1.6%
2	2	24	<div><div></div></div> 2.3%
3	3	54	<div><div></div></div> 5.1%
4	4	29	<div><div></div></div> 2.7%
5	5	197	<div><div></div></div> 18.7%
6	6	86	<div><div></div></div> 8.1%
7	7	134	<div><div></div></div> 12.7%
8	8	183	<div><div></div></div> 17.3%
9	9	63	<div><div></div></div> 6.0%
10	10非常同意	196	<div><div></div></div> 18.6%
96	跳答	0	
97	不知道	45	<div><div></div></div> 4.3%
98	拒答	2	<div><div></div></div> 0.2%
99	遺漏值	0	
Warning: these figures indicate the number of cases found in the data file. They cannot be interpreted as summary statistics of the population of interest.			
# vf3a: F3對於跟調查有關的說法,請問您有多同意?a民意調查創造了一個更民主的社會			
Information	[Type= discrete] [Format=numeric] [Range= 0-99] [Missing=*]		
Statistics [NW/ W]	[Valid=1056 /-] [Invalid=0 /-]		
Value	Label	Cases	Percentage
0	0非常不同意	53	<div><div></div></div> 5.0%

vf3a: F3對於跟調查有關的說法,請問您有多同意?a民意調查創造了一個更民主的社會

Value	Label	Cases	Percentage
1	1	17	1.6%
2	2	34	3.2%
3	3	77	7.3%
4	4	55	5.2%
5	5	233	22.1%
6	6	113	10.7%
7	7	131	12.4%
8	8	148	14.0%
9	9	31	2.9%
10	10非常同意	102	9.7%
96	跳答	0	
97	不知道	61	5.8%
98	拒答	1	0.1%
99	遺漏值	0	

Warning: these figures indicate the number of cases found in the data file. They cannot be interpreted as summary statistics of the population of interest.

vf3b: F3對於跟調查有關的說法,請問您有多同意?b大部分的調查都是在浪費民眾的時間

Information	[Type= discrete] [Format=numeric] [Range= 0-99] [Missing=*]
Statistics [NW/ W]	[Valid=1056 /-] [Invalid=0 /-]

Value	Label	Cases	Percentage
0	0非常不同意	85	8.0%
1	1	39	3.7%
2	2	81	7.7%
3	3	123	11.6%
4	4	87	8.2%
5	5	321	30.4%
6	6	77	7.3%
7	7	75	7.1%
8	8	56	5.3%
9	9	16	1.5%
10	10非常同意	60	5.7%
96	跳答	0	
97	不知道	33	3.1%
98	拒答	3	0.3%
99	遺漏值	0	

Warning: these figures indicate the number of cases found in the data file. They cannot be interpreted as summary statistics of the population of interest.

vf3c: F3對於跟調查有關的說法,請問您有多同意?c媒體會因為自己的立場,選擇性的報導對自己有利的民意調查結果

Information	[Type= discrete] [Format=numeric] [Range= 0-99] [Missing=*]
Statistics [NW/ W]	[Valid=1056 /-] [Invalid=0 /-]

Value	Label	Cases	Percentage
0	0非常不同意	25	2.4%
1	1	16	1.5%
2	2	14	1.3%
3	3	31	2.9%

vf3c: F3對於跟調查有關的說法,請問您有多同意?**c**媒體會因為自己的立場,選擇性的報導對自己有利的民意調查結果

Value	Label	Cases	Percentage
4	4	22	2.1%
5	5	150	14.2%
6	6	63	6.0%
7	7	111	10.5%
8	8	174	16.5%
9	9	88	8.3%
10	10非常同意	293	27.7%
96	跳答	0	
97	不知道	67	6.3%
98	拒答	2	0.2%
99	遺漏值	0	

Warning: these figures indicate the number of cases found in the data file. They cannot be interpreted as summary statistics of the population of interest.

vf3d: F3對於跟調查有關的說法,請問您有多同意?**d**很多公司會藉問卷調查的名義來推銷產品

Information	[Type= discrete] [Format=numeric] [Range= 0-99] [Missing=*]
Statistics [NW/ W]	[Valid=1056 /-] [Invalid=0 /-]

Value	Label	Cases	Percentage
0	0非常不同意	72	6.8%
1	1	40	3.8%
2	2	34	3.2%
3	3	56	5.3%
4	4	25	2.4%
5	5	119	11.3%
6	6	76	7.2%
7	7	108	10.2%
8	8	168	15.9%
9	9	65	6.2%
10	10非常同意	223	21.1%
96	跳答	0	
97	不知道	68	6.4%
98	拒答	2	0.2%
99	遺漏值	0	







Warning: these figures indicate the number of cases found in the data file. They cannot be interpreted as summary statistics of the population of interest.

vf3e: F3對於跟調查有關的說法,請問您有多同意?**e**民意調查機構做選舉調查時,不會偏向任何一位候選人

Information	[Type= discrete] [Format=numeric] [Range= 0-99] [Missing=*]
Statistics [NW/ W]	[Valid=1056 /-] [Invalid=0 /-]

Value	Label	Cases	Percentage
0	0非常不同意	152	14.4%
1	1	55	5.2%
2	2	97	9.2%
3	3	133	12.6%
4	4	64	6.1%
5	5	227	21.5%
6	6	63	6.0%














vf3e: F3對於跟調查有關的說法,請問您有多同意?**e**民意調查機構做選舉調查時,不會偏向任何一位候選人

Value	Label	Cases	Percentage
7	7	56	 5.3%
8	8	65	 6.2%
9	9	20	 1.9%
10	10非常同意	34	 3.2%
96	跳答	0	
97	不知道	89	 8.4%
98	拒答	1	 0.1%
99	遺漏值	0	

Warning: these figures indicate the number of cases found in the data file. They cannot be interpreted as summary statistics of the population of interest.

vf3f: F3對於跟調查有關的說法,請問您有多同意?**f**調查機構在公布民意調查結果時,不會任意修改原來的數據












Information	[Type= discrete] [Format=numeric] [Range= 0-99] [Missing=*]
Statistics [NW/ W]	[Valid=1056 /-] [Invalid=0 /-]

Value	Label	Cases	Percentage
0	0非常不同意	101	 9.6%
1	1	44	 4.2%
2	2	86	 8.1%
3	3	118	 11.2%
4	4	78	 7.4%
5	5	243	 23.0%
6	6	66	 6.2%
7	7	60	 5.7%
8	8	68	 6.4%
9	9	16	 1.5%
10	10非常同意	39	 3.7%
96	跳答	0	
97	不知道	136	 12.9%
98	拒答	1	 0.1%
99	遺漏值	0	

Warning: these figures indicate the number of cases found in the data file. They cannot be interpreted as summary statistics of the population of interest.

vf4a: F4決定要不要接受訪問的時候,會考慮的這因素對您來講有多重要?**a**自己對訪問主題是否感興趣

Information	[Type= discrete] [Format=numeric] [Range= 0-99] [Missing=*]
Statistics [NW/ W]	[Valid=1056 /-] [Invalid=0 /-]

Value	Label	Cases	Percentage
0	0非常不重要	45	 4.3%
1	1	35	 3.3%
2	2	47	 4.5%
3	3	65	 6.2%
4	4	22	 2.1%
5	5	202	 19.1%
6	6	93	 8.8%
7	7	142	 13.4%
8	8	175	 16.6%
9	9	39	 3.7%
10	10非常重要	153	 14.5%

vf4a: F4決定要不要接受訪問的時候,會考慮的這因素對您來講有多重要?**a**自己對訪問主題是否感興趣

Value	Label	Cases	Percentage
96	跳答	0	
97	不知道	35	3.3%
98	拒答	3	0.3%
99	遺漏值	0	

Warning: these figures indicate the number of cases found in the data file. They cannot be interpreted as summary statistics of the population of interest.

vf4b: F4決定要不要接受訪問的時候,會考慮的這因素對您來講有多重要?**b**訪問主題是否與公共政策有關

Information	[Type= discrete] [Format=numeric] [Range= 0-99] [Missing=*]
Statistics [NW/ W]	[Valid=1056 /-] [Invalid=0 /-]

Value	Label	Cases	Percentage
0	0非常不重要	33	3.1%
1	1	24	2.3%
2	2	33	3.1%
3	3	55	5.2%
4	4	31	2.9%
5	5	211	20.0%
6	6	117	11.1%
7	7	154	14.6%
8	8	176	16.7%
9	9	51	4.8%
10	10非常重要	118	11.2%
96	跳答	0	
97	不知道	51	4.8%
98	拒答	2	0.2%
99	遺漏值	0	

Warning: these figures indicate the number of cases found in the data file. They cannot be interpreted as summary statistics of the population of interest.

vf4c: F4決定要不要接受訪問的時候,會考慮的這因素對您來講有多重要?**c**訪問單位屬於政府或民間機構

Information	[Type= discrete] [Format=numeric] [Range= 0-99] [Missing=*]
Statistics [NW/ W]	[Valid=1056 /-] [Invalid=0 /-]

Value	Label	Cases	Percentage
0	0非常不重要	32	3.0%
1	1	21	2.0%
2	2	37	3.5%
3	3	27	2.6%
4	4	29	2.7%
5	5	196	18.6%
6	6	88	8.3%
7	7	134	12.7%
8	8	192	18.2%
9	9	87	8.2%
10	10非常重要	176	16.7%
96	跳答	0	
97	不知道	35	3.3%
98	拒答	2	0.2%
99	遺漏值	0	

# vf4c: F4決定要不要接受訪問的時候,會考慮的這因素對您來講有多重要?c訪問單位屬於政府或民間機構			
Warning: these figures indicate the number of cases found in the data file. They cannot be interpreted as summary statistics of the population of interest.			
# vf4d: F4決定要不要接受訪問的時候,會考慮的這因素對您來講有多重要?d訪問人員的性別			
Information	[Type= discrete] [Format=numeric] [Range= 0-99] [Missing=*]		
Statistics [NW/ W]	[Valid=1056 /-] [Invalid=0 /-]		
Value	Label	Cases	Percentage
0	0非常不重要	300	28.4%
1	1	76	7.2%
2	2	76	7.2%
3	3	72	6.8%
4	4	31	2.9%
5	5	222	21.0%
6	6	56	5.3%
7	7	40	3.8%
8	8	75	7.1%
9	9	31	2.9%
10	10非常重要	58	5.5%
96	跳答	0	
97	不知道	16	1.5%
98	拒答	3	0.3%
99	遺漏值	0	
Warning: these figures indicate the number of cases found in the data file. They cannot be interpreted as summary statistics of the population of interest.			
# vf4e: F4決定要不要接受訪問的時候,會考慮的這因素對您來講有多重要?e訪問人員的態度			
Information	[Type= discrete] [Format=numeric] [Range= 0-99] [Missing=*]		
Statistics [NW/ W]	[Valid=1056 /-] [Invalid=0 /-]		
Value	Label	Cases	Percentage
0	0非常不重要	26	2.5%
1	1	12	1.1%
2	2	16	1.5%
3	3	16	1.5%
4	4	6	0.6%
5	5	112	10.6%
6	6	56	5.3%
7	7	122	11.6%
8	8	237	22.4%
9	9	92	8.7%
10	10非常重要	344	32.6%
96	跳答	0	
97	不知道	15	1.4%
98	拒答	2	0.2%
99	遺漏值	0	
Warning: these figures indicate the number of cases found in the data file. They cannot be interpreted as summary statistics of the population of interest.			
# vf4f: F4決定要不要接受訪問的時候,會考慮的這因素對您來講有多重要?f訪問時間的長短			
Information	[Type= discrete] [Format=numeric] [Range= 0-99] [Missing=*]		
Statistics [NW/ W]	[Valid=1056 /-] [Invalid=0 /-]		

vf4f: F4決定要不要接受訪問的時候,會考慮的這因素對您來講有多重要?f訪問時間的長短

Value	Label	Cases	Percentage
0	0非常不重要	43	4.1%
1	1	21	2.0%
2	2	16	1.5%
3	3	31	2.9%
4	4	23	2.2%
5	5	201	19.0%
6	6	77	7.3%
7	7	142	13.4%
8	8	204	19.3%
9	9	85	8.0%
10	10非常重要	195	18.5%
96	跳答	0	
97	不知道	15	1.4%
98	拒答	3	0.3%
99	遺漏值	0	

Warning: these figures indicate the number of cases found in the data file. They cannot be interpreted as summary statistics of the population of interest.

vf4g: F4決定要不要接受訪問的時候,會考慮的這因素對您來講有多重要?g訪問主題是否敏感

Information	[Type= discrete] [Format=numeric] [Range= 0-99] [Missing=*]
Statistics [NW/ W]	[Valid=1056 /-] [Invalid=0 /-]

Value	Label	Cases	Percentage
0	0非常不重要	52	4.9%
1	1	24	2.3%
2	2	38	3.6%
3	3	39	3.7%
4	4	26	2.5%
5	5	225	21.3%
6	6	74	7.0%
7	7	104	9.8%
8	8	165	15.6%
9	9	78	7.4%
10	10非常重要	200	18.9%
96	跳答	0	
97	不知道	28	2.7%
98	拒答	3	0.3%
99	遺漏值	0	

Warning: these figures indicate the number of cases found in the data file. They cannot be interpreted as summary statistics of the population of interest.

vf5: F5整體而言,您覺得民意調查對國家來說是好處比較多,壞處比較多,還是沒有影響?

Information	[Type= discrete] [Format=numeric] [Range= 1-99] [Missing=*]
Statistics [NW/ W]	[Valid=1056 /-] [Invalid=0 /-]

Value	Label	Cases	Percentage
1	好處比較多	536	50.8%
2	壞處比較多	29	2.7%
3	一半一半	290	27.5%

vf5: F5整體而言,您覺得民意調查對國家來說是好處比較多,壞處比較多,還是沒有影響?

Value	Label	Cases	Percentage
4	沒有影響	159	15.1%
96	跳答	0	
97	不知道	41	3.9%
98	拒答	1	0.1%
99	遺漏值	0	

Warning: these figures indicate the number of cases found in the data file. They cannot be interpreted as summary statistics of the population of interest.

vf6a: F6下這些個人資料,對您自己來講有多敏感?「0」非常不敏感,「10」非常敏感,請表示您的的意見a出生年月日

Information [Type= discrete] [Format=numeric] [Range= 0-99] [Missing=*]

Statistics [NW/ W] [Valid=1056 /-] [Invalid=0 /-]

Value	Label	Cases	Percentage
0	0非常不敏感	168	15.9%
1	1	63	6.0%
2	2	70	6.6%
3	3	78	7.4%
4	4	35	3.3%
5	5	176	16.7%
6	6	71	6.7%
7	7	66	6.2%
8	8	93	8.8%
9	9	48	4.5%
10	10非常敏感	182	17.2%
96	跳答	0	
97	不知道	5	0.5%
98	拒答	1	0.1%
99	遺漏值	0	

Warning: these figures indicate the number of cases found in the data file. They cannot be interpreted as summary statistics of the population of interest.

vf6b: F6下這些個人資料,對您自己來講有多敏感?「0」非常不敏感,「10」非常敏感,請表示您的的意見b體重

Information [Type= discrete] [Format=numeric] [Range= 0-99] [Missing=*]

Statistics [NW/ W] [Valid=1056 /-] [Invalid=0 /-]

Value	Label	Cases	Percentage
0	0非常不敏感	289	27.4%
1	1	101	9.6%
2	2	91	8.6%
3	3	90	8.5%
4	4	39	3.7%
5	5	191	18.1%
6	6	53	5.0%
7	7	46	4.4%
8	8	46	4.4%
9	9	20	1.9%
10	10非常敏感	85	8.0%
96	跳答	0	
97	不知道	4	0.4%

vf6b: F6下這些個人資料,對您自己來講有多敏感?「0」非常不敏感,「10」非常敏感,請表示您的的意見**b**體重

Value	Label	Cases	Percentage
98	拒答	1	0.1%
99	遺漏值	0	

Warning: these figures indicate the number of cases found in the data file. They cannot be interpreted as summary statistics of the population of interest.

vf6c: F6下這些個人資料,對您自己來講有多敏感?「0」非常不敏感,「10」非常敏感,請表示您的的意見**c**收入金額

Information	[Type= discrete] [Format=numeric] [Range= 0-99] [Missing=*]
Statistics [NW/ W]	[Valid=1056 /-] [Invalid=0 /-]

Value	Label	Cases	Percentage
0	0非常不敏感	100	9.5%
1	1	50	4.7%
2	2	46	4.4%
3	3	61	5.8%
4	4	36	3.4%
5	5	195	18.5%
6	6	75	7.1%
7	7	91	8.6%
8	8	126	11.9%
9	9	68	6.4%
10	10非常敏感	199	18.8%
96	跳答	0	
97	不知道	7	0.7%
98	拒答	2	0.2%
99	遺漏值	0	

Warning: these figures indicate the number of cases found in the data file. They cannot be interpreted as summary statistics of the population of interest.

vf6d: F6下這些個人資料,對您自己來講有多敏感?「0」非常不敏感,「10」非常敏感,請表示您的的意見**d**婚姻狀況














Information	[Type= discrete] [Format=numeric] [Range= 0-99] [Missing=*]
Statistics [NW/ W]	[Valid=1056 /-] [Invalid=0 /-]

Value	Label	Cases	Percentage
0	0非常不敏感	259	24.5%
1	1	84	8.0%
2	2	98	9.3%
3	3	90	8.5%
4	4	40	3.8%
5	5	218	20.6%
6	6	57	5.4%
7	7	43	4.1%
8	8	57	5.4%
9	9	22	2.1%
10	10非常敏感	83	7.9%
96	跳答	0	
97	不知道	4	0.4%
98	拒答	1	0.1%
99	遺漏值	0	

Warning: these figures indicate the number of cases found in the data file. They cannot be interpreted as summary statistics of the population of interest.

vf6e: F6下這些個人資料,對您自己來講有多敏感?「0」非常不敏感,「10」非常敏感,請表示您的的意見e政黨傾向














Information	[Type= discrete] [Format=numeric] [Range= 0-99] [Missing=*]
Statistics [NW/ W]	[Valid=1056 /-] [Invalid=0 /-]

Value	Label	Cases	Percentage
0	0非常不敏感	170	 16.1%
1	1	66	 6.2%
2	2	66	 6.2%
3	3	55	 5.2%
4	4	27	 2.6%
5	5	216	 20.5%
6	6	55	 5.2%
7	7	81	 7.7%
8	8	75	 7.1%
9	9	53	 5.0%
10	10非常敏感	175	 16.6%
96	跳答	0	
97	不知道	15	 1.4%
98	拒答	2	 0.2%
99	遺漏值	0	

Warning: these figures indicate the number of cases found in the data file. They cannot be interpreted as summary statistics of the population of interest.

vf6f: F6下這些個人資料,對您自己來講有多敏感?「0」非常不敏感,「10」非常敏感,請表示您的的意見f電話或手機號碼

Information	[Type= discrete] [Format=numeric] [Range= 0-99] [Missing=*]
Statistics [NW/ W]	[Valid=1056 /-] [Invalid=0 /-]













Value	Label	Cases	Percentage
0	0非常不敏感	63	 6.0%
1	1	29	 2.7%
2	2	35	 3.3%
3	3	34	 3.2%
4	4	20	 1.9%
5	5	146	 13.8%
6	6	52	 4.9%
7	7	99	 9.4%
8	8	161	 15.2%
9	9	100	 9.5%
10	10非常敏感	310	 29.4%
96	跳答	0	
97	不知道	6	 0.6%
98	拒答	1	 0.1%
99	遺漏值	0	

Warning: these figures indicate the number of cases found in the data file. They cannot be interpreted as summary statistics of the population of interest.

vf6g: F6下這些個人資料,對您自己來講有多敏感?「0」非常不敏感,「10」非常敏感,請表示您的的意見g宗教信仰

Information	[Type= discrete] [Format=numeric] [Range= 0-99] [Missing=*]
Statistics [NW/ W]	[Valid=1056 /-] [Invalid=0 /-]














vf6g: F6下這些個人資料,對您自己來講有多敏感?「0」非常不敏感,「10」非常敏感,請表示您的的意見**g**宗教信仰

Value	Label	Cases	Percentage
0	0非常不敏感	381	 36.1%
1	1	109	 10.3%
2	2	109	 10.3%
3	3	92	 8.7%
4	4	30	 2.8%
5	5	192	 18.2%
6	6	42	 4.0%
7	7	37	 3.5%
8	8	23	 2.2%
9	9	11	 1.0%
10	10非常敏感	26	 2.5%
96	跳答	0	
97	不知道	4	 0.4%
98	拒答	0	
99	遺漏值	0	

Warning: these figures indicate the number of cases found in the data file. They cannot be interpreted as summary statistics of the population of interest.

vf6h: F6下這些個人資料,對您自己來講有多敏感?「0」非常不敏感,「10」非常敏感,請表示您的的意見**h**性經驗




Information	[Type= discrete] [Format=numeric] [Range= 0-99] [Missing=*]
Statistics [NW/ W]	[Valid=1056 /-] [Invalid=0 /-]

Value	Label	Cases	Percentage
0	0非常不敏感	126	 11.9%
1	1	48	 4.5%
2	2	58	 5.5%
3	3	58	 5.5%
4	4	28	 2.7%
5	5	208	 19.7%
6	6	40	 3.8%
7	7	70	 6.6%
8	8	99	 9.4%
9	9	50	 4.7%
10	10非常敏感	238	 22.5%
96	跳答	0	
97	不知道	26	 2.5%
98	拒答	7	 0.7%
99	遺漏值	0	











Warning: these figures indicate the number of cases found in the data file. They cannot be interpreted as summary statistics of the population of interest.

vf6i: F6下這些個人資料,對您自己來講有多敏感?「0」非常不敏感,「10」非常敏感,請表示您的的意見**i**性傾向

Information	[Type= discrete] [Format=numeric] [Range= 0-99] [Missing=*]
Statistics [NW/ W]	[Valid=1056 /-] [Invalid=0 /-]

Value	Label	Cases	Percentage
0	0非常不敏感	226	 21.4%
1	1	74	 7.0%
2	2	70	 6.6%














vf6i: F6下這些個人資料,對您自己來講有多敏感?「0」非常不敏感,「10」非常敏感,請表示您的的意見**i**性傾向

Value	Label	Cases	Percentage
3	3	66	 6.2%
4	4	21	 2.0%
5	5	175	 16.6%
6	6	33	 3.1%
7	7	59	 5.6%
8	8	74	 7.0%
9	9	44	 4.2%
10	10非常敏感	182	 17.2%
96	跳答	0	
97	不知道	26	 2.5%
98	拒答	6	 0.6%
99	遺漏值	0	

Warning: these figures indicate the number of cases found in the data file. They cannot be interpreted as summary statistics of the population of interest.

vf6j: F6下這些個人資料,對您自己來講有多敏感?「0」非常不敏感,「10」非常敏感,請表示您的的意見**j**選舉時投票給誰






Information	[Type= discrete] [Format=numeric] [Range= 0-99] [Missing=*]
Statistics [NW/ W]	[Valid=1056 /-] [Invalid=0 /-]

Value	Label	Cases	Percentage
0	0非常不敏感	145	 13.7%
1	1	42	 4.0%
2	2	55	 5.2%
3	3	30	 2.8%
4	4	20	 1.9%
5	5	160	 15.2%
6	6	48	 4.5%
7	7	70	 6.6%
8	8	97	 9.2%
9	9	80	 7.6%
10	10非常敏感	299	 28.3%
96	跳答	0	
97	不知道	6	 0.6%
98	拒答	4	 0.4%
99	遺漏值	0	

Warning: these figures indicate the number of cases found in the data file. They cannot be interpreted as summary statistics of the population of interest.

vf6k: F6下這些個人資料,對您自己來講有多敏感?「0」非常不敏感,「10」非常敏感,請表示您的的意見**k**身份證字號

Information	[Type= discrete] [Format=numeric] [Range= 0-99] [Missing=*]
Statistics [NW/ W]	[Valid=1056 /-] [Invalid=0 /-]

Value	Label	Cases	Percentage
0	0非常不敏感	16	 1.5%
1	1	10	 0.9%
2	2	9	 0.9%
3	3	12	 1.1%
4	4	2	 0.2%

vf6k: F6下這些個人資料,對您自己來講有多敏感?「0」非常不敏感,「10」非常敏感,請表示您的的意見k身份證字號

Value	Label	Cases	Percentage
5	5	41	3.9%
6	6	22	2.1%
7	7	38	3.6%
8	8	100	9.5%
9	9	100	9.5%
10	10非常敏感	700	66.3%
96	跳答	0	
97	不知道	5	0.5%
98	拒答	1	0.1%
99	遺漏值	0	

Warning: these figures indicate the number of cases found in the data file. They cannot be interpreted as summary statistics of the population of interest.

vf6l: F6下這些個人資料,對您自己來講有多敏感?「0」非常不敏感,「10」非常敏感,請表示您的的意見l居住地址

Information	[Type= discrete] [Format=numeric] [Range= 0-99] [Missing=*]
Statistics [NW/ W]	[Valid=1056 /-] [Invalid=0 /-]

Value	Label	Cases	Percentage
0	0非常不敏感	63	6.0%
1	1	35	3.3%
2	2	20	1.9%
3	3	35	3.3%
4	4	11	1.0%
5	5	154	14.6%
6	6	45	4.3%
7	7	60	5.7%
8	8	163	15.4%
9	9	92	8.7%
10	10非常敏感	374	35.4%
96	跳答	0	
97	不知道	3	0.3%
98	拒答	1	0.1%
99	遺漏值	0	

Warning: these figures indicate the number of cases found in the data file. They cannot be interpreted as summary statistics of the population of interest.

vg1a: G1.整體來說,請問您是同不同意這個說法a我會羨慕那些住豪宅,開名車與穿名牌服飾的人

Information	[Type= discrete] [Format=numeric] [Range= 1-99] [Missing=*]
Statistics [NW/ W]	[Valid=1056 /-] [Invalid=0 /-]

Value	Label	Cases	Percentage
1	很不同意	213	20.2%
2	不同意	628	59.5%
3	同意	192	18.2%
4	很同意	18	1.7%
96	跳答	0	
97	不知道	4	0.4%
98	拒答	1	0.1%
99	遺漏值	0	

# vg1a: G1 .整體來說,請問您是同不同意這個說法 a 我會羨慕那些住豪宅,開名車與穿名牌服飾的人			
Warning: these figures indicate the number of cases found in the data file. They cannot be interpreted as summary statistics of the population of interest.			
# vg1b: G1 .整體來說,請問您是同不同意這個說法 b 在物質層面上,我努力讓自己的生活過得簡單			
Information	[Type= discrete] [Format=numeric] [Range= 1-99] [Missing=*]		
Statistics [NW/ W]	[Valid=1056 /-] [Invalid=0 /-]		
Value	Label	Cases	Percentage
1	很不同意	8	0.8%
2	不同意	83	7.9%
3	同意	727	68.8%
4	很同意	231	21.9%
96	跳答	0	
97	不知道	7	0.7%
98	拒答	0	
99	遺漏值	0	
Warning: these figures indicate the number of cases found in the data file. They cannot be interpreted as summary statistics of the population of interest.			
# vg1c: G1 .整體來說,請問您是同不同意這個說法 c 若我買得起更多東西,我會更快樂			
Information	[Type= discrete] [Format=numeric] [Range= 1-99] [Missing=*]		
Statistics [NW/ W]	[Valid=1056 /-] [Invalid=0 /-]		
Value	Label	Cases	Percentage
1	很不同意	95	9.0%
2	不同意	603	57.1%
3	同意	310	29.4%
4	很同意	41	3.9%
96	跳答	0	
97	不知道	7	0.7%
98	拒答	0	
99	遺漏值	0	
Warning: these figures indicate the number of cases found in the data file. They cannot be interpreted as summary statistics of the population of interest.			
# vg2a: G2 請問您常不常有下面這種經驗或感覺? a 想要佔別人的便宜			
Information	[Type= discrete] [Format=numeric] [Range= 1-99] [Missing=*]		
Statistics [NW/ W]	[Valid=1056 /-] [Invalid=0 /-]		
Value	Label	Cases	Percentage
1	經常	4	0.4%
2	有時候	43	4.1%
3	很少	297	28.1%
4	從來沒有	709	67.1%
96	跳答	0	
97	不知道	2	0.2%
98	拒答	1	0.1%
99	遺漏值	0	
Warning: these figures indicate the number of cases found in the data file. They cannot be interpreted as summary statistics of the population of interest.			
# vg2b: G2 請問您常不常有下面這種經驗或感覺? b 忌妒別人運氣好			
Information	[Type= discrete] [Format=numeric] [Range= 1-99] [Missing=*]		
Statistics [NW/ W]	[Valid=1056 /-] [Invalid=0 /-]		

# vg2b: G2 請問您常不常有下面這種經驗或感覺? b 忌妒別人運氣好			
Value	Label	Cases	Percentage
1	經常	10	<div><div></div></div> 0.9%
2	有時候	126	<div><div></div></div> 11.9%
3	很少	289	<div><div></div></div> 27.4%
4	從來沒有	629	<div><div></div></div> 59.6%
96	跳答	0	
97	不知道	2	<div><div></div></div> 0.2%
98	拒答	0	
99	遺漏值	0	
Warning: these figures indicate the number of cases found in the data file. They cannot be interpreted as summary statistics of the population of interest.			
# vg2c: G2 請問您常不常有下面這種經驗或感覺? c 講別人閒話			
Information		[Type= discrete] [Format=numeric] [Range= 1-99] [Missing=*]	
Statistics [NW/ W]		[Valid=1056 /-] [Invalid=0 /-]	
Value	Label	Cases	Percentage
1	經常	10	<div><div></div></div> 0.9%
2	有時候	120	<div><div></div></div> 11.4%
3	很少	428	<div><div></div></div> 40.5%
4	從來沒有	496	<div><div></div></div> 47.0%
96	跳答	0	
97	不知道	1	<div><div></div></div> 0.1%
98	拒答	1	<div><div></div></div> 0.1%
99	遺漏值	0	
Warning: these figures indicate the number of cases found in the data file. They cannot be interpreted as summary statistics of the population of interest.			
# vg3a: G3 您認為下面這些特質不符合您的個性? a 不太愛說話			
Information		[Type= discrete] [Format=numeric] [Range= 1-99] [Missing=*]	
Statistics [NW/ W]		[Valid=1056 /-] [Invalid=0 /-]	
Value	Label	Cases	Percentage
1	很符合	89	<div><div></div></div> 8.4%
2	還算符合	437	<div><div></div></div> 41.4%
3	不太符合	411	<div><div></div></div> 38.9%
4	很不符合	114	<div><div></div></div> 10.8%
96	跳答	0	
97	不知道	1	<div><div></div></div> 0.1%
98	拒答	4	<div><div></div></div> 0.4%
99	遺漏值	0	
Warning: these figures indicate the number of cases found in the data file. They cannot be interpreted as summary statistics of the population of interest.			
# vg3b: G3 您認為下面這些特質不符合您的個性? b 很有同情心			
Information		[Type= discrete] [Format=numeric] [Range= 1-99] [Missing=*]	
Statistics [NW/ W]		[Valid=1056 /-] [Invalid=0 /-]	
Value	Label	Cases	Percentage
1	很符合	341	<div><div></div></div> 32.3%
2	還算符合	652	<div><div></div></div> 61.7%
3	不太符合	54	<div><div></div></div> 5.1%
4	很不符合	1	<div><div></div></div> 0.1%

# vg3b: G3 您認為下面這些特質不符合您的個性? b 很有同情心			
Value	Label	Cases	Percentage
96	跳答	0	
97	不知道	4	0.4%
98	拒答	4	0.4%
99	遺漏值	0	
Warning: these figures indicate the number of cases found in the data file. They cannot be interpreted as summary statistics of the population of interest.			
# vg3c: G3 您認為下面這些特質不符合您的個性? c 事情做到完為止			
Information	[Type= discrete] [Format=numeric] [Range= 1-99] [Missing=*]		
Statistics [NW/ W]	[Valid=1056 /-] [Invalid=0 /-]		
Value	Label	Cases	Percentage
1	很符合	438	41.5%
2	還算符合	535	50.7%
3	不太符合	71	6.7%
4	很不符合	5	0.5%
96	跳答	0	
97	不知道	3	0.3%
98	拒答	4	0.4%
99	遺漏值	0	
Warning: these figures indicate the number of cases found in the data file. They cannot be interpreted as summary statistics of the population of interest.			
# vg3d: G3 您認為下面這些特質不符合您的個性? d 懂得放鬆且會處理壓力			
Information	[Type= discrete] [Format=numeric] [Range= 1-99] [Missing=*]		
Statistics [NW/ W]	[Valid=1056 /-] [Invalid=0 /-]		
Value	Label	Cases	Percentage
1	很符合	231	21.9%
2	還算符合	622	58.9%
3	不太符合	161	15.2%
4	很不符合	22	2.1%
96	跳答	0	
97	不知道	17	1.6%
98	拒答	3	0.3%
99	遺漏值	0	
Warning: these figures indicate the number of cases found in the data file. They cannot be interpreted as summary statistics of the population of interest.			
# vg3e: G3 您認為下面這些特質不符合您的個性? e 想像力豐富			
Information	[Type= discrete] [Format=numeric] [Range= 1-99] [Missing=*]		
Statistics [NW/ W]	[Valid=1056 /-] [Invalid=0 /-]		
Value	Label	Cases	Percentage
1	很符合	185	17.5%
2	還算符合	468	44.3%
3	不太符合	347	32.9%
4	很不符合	32	3.0%
96	跳答	0	
97	不知道	21	2.0%
98	拒答	3	0.3%
99	遺漏值	0	

# vg3e: G3 您認為下面這些特質不符合您的個性? e 想像力豐富			
Warning: these figures indicate the number of cases found in the data file. They cannot be interpreted as summary statistics of the population of interest.			
# vg3f: G3 您認為下面這些特質不符合您的個性? f 外向, 會和人交際			
Information	[Type= discrete] [Format=numeric] [Range= 1-99] [Missing=*]		
Statistics [NW/ W]	[Valid=1056 /-] [Invalid=0 /-]		
Value	Label	Cases	Percentage
1	很符合	123	<div><div></div></div> 11.6%
2	還算符合	449	<div><div></div></div> 42.5%
3	不太符合	407	<div><div></div></div> 38.5%
4	很不符合	71	<div><div></div></div> 6.7%
96	跳答	0	
97	不知道	3	<div><div></div></div> 0.3%
98	拒答	3	<div><div></div></div> 0.3%
99	遺漏值	0	
Warning: these figures indicate the number of cases found in the data file. They cannot be interpreted as summary statistics of the population of interest.			
# vg3g: G3 您認為下面這些特質不符合您的個性? g 不太信任別人			
Information	[Type= discrete] [Format=numeric] [Range= 1-99] [Missing=*]		
Statistics [NW/ W]	[Valid=1056 /-] [Invalid=0 /-]		
Value	Label	Cases	Percentage
1	很符合	55	<div><div></div></div> 5.2%
2	還算符合	484	<div><div></div></div> 45.8%
3	不太符合	456	<div><div></div></div> 43.2%
4	很不符合	44	<div><div></div></div> 4.2%
96	跳答	0	
97	不知道	14	<div><div></div></div> 1.3%
98	拒答	3	<div><div></div></div> 0.3%
99	遺漏值	0	
Warning: these figures indicate the number of cases found in the data file. They cannot be interpreted as summary statistics of the population of interest.			

# vg3h: G3 您認為下面這些特質不符合您的個性? h 粗心大意			
Information	[Type= discrete] [Format=numeric] [Range= 1-99] [Missing=*]		
Statistics [NW/ W]	[Valid=1056 /-] [Invalid=0 /-]		
Value	Label	Cases	Percentage
1	很符合	46	<div><div></div></div> 4.4%
2	還算符合	379	<div><div></div></div> 35.9%
3	不太符合	515	<div><div></div></div> 48.8%
4	很不符合	107	<div><div></div></div> 10.1%
96	跳答	0	
97	不知道	6	<div><div></div></div> 0.6%
98	拒答	3	<div><div></div></div> 0.3%
99	遺漏值	0	
Warning: these figures indicate the number of cases found in the data file. They cannot be interpreted as summary statistics of the population of interest.			
# vg3i: G3 您認為下面這些特質不符合您的個性? i 容易緊張			
Information	[Type= discrete] [Format=numeric] [Range= 1-99] [Missing=*]		
Statistics [NW/ W]	[Valid=1056 /-] [Invalid=0 /-]		
Value	Label	Cases	Percentage
1	很符合	127	<div><div></div></div> 12.0%
2	還算符合	465	<div><div></div></div> 44.0%
3	不太符合	401	<div><div></div></div> 38.0%
4	很不符合	60	<div><div></div></div> 5.7%
96	跳答	0	
97	不知道	0	
98	拒答	3	<div><div></div></div> 0.3%
99	遺漏值	0	
Warning: these figures indicate the number of cases found in the data file. They cannot be interpreted as summary statistics of the population of interest.			
# vg3j: G3 您認為下面這些特質不符合您的個性? j 是保守的人			
Information	[Type= discrete] [Format=numeric] [Range= 1-99] [Missing=*]		
Statistics [NW/ W]	[Valid=1056 /-] [Invalid=0 /-]		
Value	Label	Cases	Percentage
1	很符合	178	<div><div></div></div> 16.9%
2	還算符合	603	<div><div></div></div> 57.1%
3	不太符合	231	<div><div></div></div> 21.9%
4	很不符合	33	<div><div></div></div> 3.1%
96	跳答	0	
97	不知道	6	<div><div></div></div> 0.6%
98	拒答	5	<div><div></div></div> 0.5%
99	遺漏值	0	
Warning: these figures indicate the number of cases found in the data file. They cannot be interpreted as summary statistics of the population of interest.			
# vh1_1_1: H1 請問您平常大概 1 幾點起床? 1 點			
Information	[Type= continuous] [Format=numeric] [Range= 0-99] [Missing=*]		
Statistics [NW/ W]	[Valid=1056 /-] [Invalid=0 /-]		
Value	Label	Cases	Percentage
96	跳答	0	

# vh1_1_1: H1. 請問您平常大概 1 幾點起床? 1 點			
Value	Label	Cases	Percentage
97	不知道	2	<div><div></div></div> 66.7%
98	拒答	1	<div><div></div></div> 33.3%
99	遺漏值	0	
Warning: these figures indicate the number of cases found in the data file. They cannot be interpreted as summary statistics of the population of interest.			
# vh1_2_1: H1. 請問您平常大概 2 幾點睡覺? 1 點			
Information	[Type= continuous] [Format=numeric] [Range= 0-99] [Missing=*]		
Statistics [NW/ W]	[Valid=1056 /-] [Invalid=0 /-]		
Value	Label	Cases	Percentage
96	跳答	0	
97	不知道	3	<div><div></div></div> 75.0%
98	拒答	1	<div><div></div></div> 25.0%
99	遺漏值	0	
Warning: these figures indicate the number of cases found in the data file. They cannot be interpreted as summary statistics of the population of interest.			
# vh1_1_2: H1. 請問您平常大概 1 幾點起床? 2 分			
Information	[Type= discrete] [Format=numeric] [Range= 0-99] [Missing=*]		
Statistics [NW/ W]	[Valid=1056 /-] [Invalid=0 /-]		
Value	Label	Cases	Percentage
0		576	<div><div></div></div> 54.5%
8		1	<div><div></div></div> 0.1%
10		16	<div><div></div></div> 1.5%
15		11	<div><div></div></div> 1.0%
20		18	<div><div></div></div> 1.7%
30		385	<div><div></div></div> 36.5%
35		1	<div><div></div></div> 0.1%
38		1	<div><div></div></div> 0.1%
40		15	<div><div></div></div> 1.4%
45		14	<div><div></div></div> 1.3%
50		15	<div><div></div></div> 1.4%
96	跳答	0	
97	不知道	2	<div><div></div></div> 0.2%
98	拒答	1	<div><div></div></div> 0.1%
99	遺漏值	0	
Warning: these figures indicate the number of cases found in the data file. They cannot be interpreted as summary statistics of the population of interest.			
# vh1_2_2: H1. 請問您平常大概 2 幾點睡覺? 2 分			
Information	[Type= discrete] [Format=numeric] [Range= 0-99] [Missing=*]		
Statistics [NW/ W]	[Valid=1056 /-] [Invalid=0 /-]		
Value	Label	Cases	Percentage
0		686	<div><div></div></div> 65.0%
10		3	<div><div></div></div> 0.3%
15		1	<div><div></div></div> 0.1%
20		2	<div><div></div></div> 0.2%
25		1	<div><div></div></div> 0.1%
30		328	<div><div></div></div> 31.1%

# vh1_2_2: H1 請問您平常大概 2 幾點睡覺? 2 分			
Value	Label	Cases	Percentage
40		2	0.2%
45		3	0.3%
50		6	0.6%
59		20	1.9%
96	跳答	0	
97	不知道	3	0.3%
98	拒答	1	0.1%
99	遺漏值	0	
Warning: these figures indicate the number of cases found in the data file. They cannot be interpreted as summary statistics of the population of interest.			
# vh2: H2 您每週平均大概有幾天 2 在外面吃晚飯?			
Information	[Type= discrete] [Format=numeric] [Range= 0-99] [Missing=*]		
Statistics [NW/ W]	[Valid=1056 /-] [Invalid=0 /-]		
Value	Label	Cases	Percentage
0		413	39.1%
1		173	16.4%
2		157	14.9%
3		86	8.1%
4		53	5.0%
5		47	4.5%
6		30	2.8%
7		95	9.0%
96	跳答	0	
97	不知道	2	0.2%
98	拒答	0	
99	遺漏值	0	
Warning: these figures indicate the number of cases found in the data file. They cannot be interpreted as summary statistics of the population of interest.			
# vh3: H3 您每週平均大概有幾天 3 是晚上 10 點以後會在外面?			
Information	[Type= discrete] [Format=numeric] [Range= 0-99] [Missing=*]		
Statistics [NW/ W]	[Valid=1056 /-] [Invalid=0 /-]		
Value	Label	Cases	Percentage
0		670	63.4%
1		166	15.7%
2		82	7.8%
3		42	4.0%
4		24	2.3%
5		22	2.1%
6		15	1.4%
7		32	3.0%
96	跳答	0	
97	不知道	3	0.3%
98	拒答	0	
99	遺漏值	0	
Warning: these figures indicate the number of cases found in the data file. They cannot be interpreted as summary statistics of the population of interest.			

# vh4: H4 請問您每週平均花多少時間看書?			
Information		[Type= discrete] [Format=numeric] [Range= 1-99] [Missing=*]	
Statistics [NW/ W]		[Valid=1056 /-] [Invalid=0 /-]	
Value	Label	Cases	Percentage
1	沒有	349	<div><div></div></div> 33.0%
2	1小時以內	116	<div><div></div></div> 11.0%
3	1-2小時以內	89	<div><div></div></div> 8.4%
4	2-3小時以內	67	<div><div></div></div> 6.3%
5	3-4小時以內	58	<div><div></div></div> 5.5%
6	4-5小時以內	35	<div><div></div></div> 3.3%
7	5-6小時以內	46	<div><div></div></div> 4.4%
8	6-7小時以內	35	<div><div></div></div> 3.3%
9	7-8小時以內	50	<div><div></div></div> 4.7%
10	8-9小時以內	12	<div><div></div></div> 1.1%
11	9-10小時以內	16	<div><div></div></div> 1.5%
12	10小時以上	181	<div><div></div></div> 17.1%
96	跳答	0	
97	不知道	2	<div><div></div></div> 0.2%
98	拒答	0	
99	遺漏值	0	
Warning: these figures indicate the number of cases found in the data file. They cannot be interpreted as summary statistics of the population of interest.			
# vh5: H5 請問您每週平均有幾天會看連續劇?(若回答 0 天,則跳問 H6 題)			
Information		[Type= continuous] [Format=numeric] [Range= 0-999] [Missing=*]	
Statistics [NW/ W]		[Valid=1056 /-] [Invalid=0 /-]	
Value	Label	Cases	Percentage
97	不知道		
98	拒答		
996	跳答		
999	遺漏值		
Warning: these figures indicate the number of cases found in the data file. They cannot be interpreted as summary statistics of the population of interest.			
# vh5_1: H5a (承上)在您有看連續劇的那一天,請問您平均一整天下來大概會看多久? 1 時			
Information		[Type= discrete] [Format=numeric] [Range= 0-99] [Missing=*]	
Statistics [NW/ W]		[Valid=1056 /-] [Invalid=0 /-]	
Value	Label	Cases	Percentage
0		35	<div><div></div></div> 3.3%
1		203	<div><div></div></div> 19.2%
2		263	<div><div></div></div> 24.9%
3		65	<div><div></div></div> 6.2%
4		33	<div><div></div></div> 3.1%
5		15	<div><div></div></div> 1.4%
6		7	<div><div></div></div> 0.7%
7		1	<div><div></div></div> 0.1%
10		2	<div><div></div></div> 0.2%
12		1	<div><div></div></div> 0.1%
96	跳答	430	<div><div></div></div> 40.7%

# vh5_1: H5a(承上)在您有看連續劇的那一天,請問您平均一整天下來大概會看多久? 1 時			
Value	Label	Cases	Percentage
97	不知道	1	0.1%
98	拒答	0	
99	遺漏值	0	
Warning: these figures indicate the number of cases found in the data file. They cannot be interpreted as summary statistics of the population of interest.			
# vh5_2: H5a(承上)在您有看連續劇的那一天,請問您平均一整天下來大概會看多久? 2 分			
Information	[Type= discrete] [Format=numeric] [Range= 0-99] [Missing=*]		
Statistics [NW/ W]	[Valid=1056 /-] [Invalid=0 /-]		
Value	Label	Cases	Percentage
0		450	<div></div> 42.6%
10		3	0.3%
20		3	0.3%
30		162	<div></div> 15.3%
38		1	0.1%
40		2	0.2%
45		3	0.3%
50		1	0.1%
96	跳答	430	<div></div> 40.7%
97	不知道	1	0.1%
98	拒答	0	
99	遺漏值	0	
Warning: these figures indicate the number of cases found in the data file. They cannot be interpreted as summary statistics of the population of interest.			
# vh6: H6 請問您假日平均花多少時間和家人相處互動?			
Information	[Type= discrete] [Format=numeric] [Range= 1-99] [Missing=*]		
Statistics [NW/ W]	[Valid=1056 /-] [Invalid=0 /-]		
Value	Label	Cases	Percentage
1	沒有	52	<div></div> 4.9%
2	0.5小時以內	37	<div></div> 3.5%
3	0.5~1小時以內	56	<div></div> 5.3%
4	1~1.5小時以內	37	<div></div> 3.5%
5	1.5~2小時以內	67	<div></div> 6.3%
6	2~2.5小時以內	41	<div></div> 3.9%
7	2.5~3小時以內	65	<div></div> 6.2%
8	3~3.5小時以內	32	<div></div> 3.0%
9	3.5~4小時以內	50	<div></div> 4.7%
10	4~4.5小時以內	24	<div></div> 2.3%
11	4.5~5小時以內	27	<div></div> 2.6%
12	5小時以上	563	<div></div> 53.3%
96	跳答	0	
97	不知道	4	0.4%
98	拒答	1	0.1%
99	遺漏值	0	
Warning: these figures indicate the number of cases found in the data file. They cannot be interpreted as summary statistics of the population of interest.			

# vh7: H7 請問您平均每天花多少時間使用電子產品？			
Information		[Type= discrete] [Format=numeric] [Range= 1-99] [Missing=*]	
Statistics [NW/ W]		[Valid=1056 /-] [Invalid=0 /-]	
Value	Label	Cases	Percentage
1	沒有	75	<div><div></div></div> 7.1%
2	0.5小時以內	27	<div><div></div></div> 2.6%
3	0.5~1小時以內	47	<div><div></div></div> 4.5%
4	1~1.5小時以內	35	<div><div></div></div> 3.3%
5	1.5~2小時以內	70	<div><div></div></div> 6.6%
6	2~2.5小時以內	73	<div><div></div></div> 6.9%
7	2.5~3小時以內	115	<div><div></div></div> 10.9%
8	3~3.5小時以內	57	<div><div></div></div> 5.4%
9	3.5~4小時以內	81	<div><div></div></div> 7.7%
10	4~4.5小時以內	40	<div><div></div></div> 3.8%
11	4.5~5小時以內	37	<div><div></div></div> 3.5%
12	5小時以上	397	<div><div></div></div> 37.6%
96	跳答	0	
97	不知道	1	<div><div></div></div> 0.1%
98	拒答	1	<div><div></div></div> 0.1%
99	遺漏值	0	
Warning: these figures indicate the number of cases found in the data file. They cannot be interpreted as summary statistics of the population of interest.			
# vi1: I1 請問您平常會不會利用電腦, 平板或手機上網？			
Information		[Type= discrete] [Format=numeric] [Range= 1-99] [Missing=*]	
Statistics [NW/ W]		[Valid=1056 /-] [Invalid=0 /-]	
Value	Label	Cases	Percentage
1	會	767	<div><div></div></div> 72.6%
2	不會 (跳問I5)	289	<div><div></div></div> 27.4%
96	跳答	0	
97	不知道	0	
98	拒答	0	
99	遺漏值	0	
Warning: these figures indicate the number of cases found in the data file. They cannot be interpreted as summary statistics of the population of interest.			
# vi2: I2 請問您每週平均有幾天會透過電腦上網?(回答 0 天者, 跳問 I3 題)			
Information		[Type= discrete] [Format=numeric] [Range= 0-999] [Missing=*]	
Statistics [NW/ W]		[Valid=1056 /-] [Invalid=0 /-]	
Value	Label	Cases	Percentage
0		284	<div><div></div></div> 26.9%
1		40	<div><div></div></div> 3.8%
2		37	<div><div></div></div> 3.5%
3		28	<div><div></div></div> 2.7%
4		12	<div><div></div></div> 1.1%
5		86	<div><div></div></div> 8.1%
6		19	<div><div></div></div> 1.8%
7		260	<div><div></div></div> 24.6%
97	不知道	0	

# vi2: I2請問您每週平均有幾天會透過電腦上網?(回答0天者,跳問I3題)			
Value	Label	Cases	Percentage
98	拒答	1	0.1%
996	跳答	289	27.4%
999	遺漏值	0	
Warning: these figures indicate the number of cases found in the data file. They cannot be interpreted as summary statistics of the population of interest.			
# vi2a_1: I2a您每天利用電腦上網工作,學習的時間有多久?1時			
Information	[Type= discrete] [Format=numeric] [Range= 0-99] [Missing=*]		
Statistics [NW/ W]	[Valid=1056 /-] [Invalid=0 /-]		
Value	Label	Cases	Percentage
0		131	12.4%
1		81	7.7%
2		56	5.3%
3		35	3.3%
4		37	3.5%
5		30	2.8%
6		25	2.4%
7		6	0.6%
8		59	5.6%
9		9	0.9%
10		12	1.1%
11		1	0.1%
96	跳答	573	54.3%
97	不知道	0	
98	拒答	1	0.1%
99	遺漏值	0	
Warning: these figures indicate the number of cases found in the data file. They cannot be interpreted as summary statistics of the population of interest.			
# vi2b_1: I2b扣除工作與學習的上網時間後,您平均每天使用電腦上網娛樂與休閒的時間大約有多久?1時			
Information	[Type= discrete] [Format=numeric] [Range= 0-99] [Missing=*]		
Statistics [NW/ W]	[Valid=1056 /-] [Invalid=0 /-]		
Value	Label	Cases	Percentage
0		165	15.6%
1		132	12.5%
2		91	8.6%
3		50	4.7%
4		26	2.5%
5		15	1.4%
6		2	0.2%
7		1	0.1%
96	跳答	573	54.3%
97	不知道	0	
98	拒答	1	0.1%
99	遺漏值	0	
Warning: these figures indicate the number of cases found in the data file. They cannot be interpreted as summary statistics of the population of interest.			

vi2a_2: I2a您每天利用電腦上網(不含手機,平板上網;只算您上網時眼睛有在看螢幕的時間)工作,學習的時間有多久?2分

Information	[Type= discrete] [Format=numeric] [Range= 0-99] [Missing=*]
Statistics [NW/ W]	[Valid=1056 /-] [Invalid=0 /-]

Value	Label	Cases	Percentage
0		413	39.1%
5		1	0.1%
8		1	0.1%
10		3	0.3%
20		3	0.3%
30		59	5.6%
40		1	0.1%
50		1	0.1%
96	跳答	573	54.3%
97	不知道	0	
98	拒答	1	0.1%
99	遺漏值	0	

Warning: these figures indicate the number of cases found in the data file. They cannot be interpreted as summary statistics of the population of interest.

vi2b_2: I2b扣除工作與學習的上網時間後,您平均每天使用電腦上網娛樂與休閒的時間大約有多久?2分

Information	[Type= discrete] [Format=numeric] [Range= 0-99] [Missing=*]
Statistics [NW/ W]	[Valid=1056 /-] [Invalid=0 /-]
























Value	Label	Cases	Percentage
0		385	36.5%
5		1	0.1%
7		1	0.1%
8		1	0.1%
10		6	0.6%
15		4	0.4%
20		4	0.4%
25		1	0.1%
30		74	7.0%
45		3	0.3%
50		2	0.2%
96	跳答	573	54.3%
97	不知道	0	
98	拒答	1	0.1%
99	遺漏值	0	

Warning: these figures indicate the number of cases found in the data file. They cannot be interpreted as summary statistics of the population of interest.

vi3: I3請問您每週平均有幾天會透過平板上網(回答**0**天者,跳問**I4**題)

Information	[Type= continuous] [Format=numeric] [Range= 0-999] [Missing=*]
Statistics [NW/ W]	[Valid=1056 /-] [Invalid=0 /-]

Value	Label	Cases	Percentage
97	不知道	1	0.3%
98	拒答	1	0.3%
996	跳答	289	99.3%

# vi3: I3請問您每週平均有幾天會透過平板上網(回答0天者,跳問I4題)			
Value	Label	Cases	Percentage
999	遺漏值	0	
Warning: these figures indicate the number of cases found in the data file. They cannot be interpreted as summary statistics of the population of interest.			
# vi3a_1: I3a您每天利用平板上網工作,學習的時間有多久?1時			
Information	[Type= discrete] [Format=numeric] [Range= 0-99] [Missing=*]		
Statistics [NW/ W]	[Valid=1056 /-] [Invalid=0 /-]		
Value	Label	Cases	Percentage
0		107	 10.1%
1		25	 2.4%
2		14	 1.3%
3		8	 0.8%
4		4	 0.4%
5		5	 0.5%
6		1	 0.1%
8		2	 0.2%
15		1	 0.1%
96	跳答	888	 84.1%
97	不知道	0	
98	拒答	1	 0.1%
99	遺漏值	0	
Warning: these figures indicate the number of cases found in the data file. They cannot be interpreted as summary statistics of the population of interest.			
# vi3b_1: I3b扣除工作與學習的上網時間後,您平均每天使用平板上網娛樂與休閒的時間大約有多久?1時			
Information	[Type= discrete] [Format=numeric] [Range= 0-99] [Missing=*]		
Statistics [NW/ W]	[Valid=1056 /-] [Invalid=0 /-]		
Value	Label	Cases	Percentage
0		55	 5.2%
1		46	 4.4%
2		35	 3.3%
3		23	 2.2%
4		5	 0.5%
5		2	 0.2%
8		1	 0.1%
96	跳答	888	 84.1%
97	不知道	0	
98	拒答	1	 0.1%
99	遺漏值	0	
Warning: these figures indicate the number of cases found in the data file. They cannot be interpreted as summary statistics of the population of interest.			
# vi3a_2: I3a您每天利用平板上網工作,學習的時間有多久?2分			
Information	[Type= discrete] [Format=numeric] [Range= 0-99] [Missing=*]		
Statistics [NW/ W]	[Valid=1056 /-] [Invalid=0 /-]		
Value	Label	Cases	Percentage
0		144	 13.6%
5		1	 0.1%
10		1	 0.1%

# vi3a_2: I3a您每天利用平板上網工作,學習的時間有多久?2分			
Value	Label	Cases	Percentage
20		1	0.1%
30		20	1.9%
96	跳答	888	84.1%
97	不知道	0	
98	拒答	1	0.1%
99	遺漏值	0	
Warning: these figures indicate the number of cases found in the data file. They cannot be interpreted as summary statistics of the population of interest.			
# vi3b_2: I3b扣除工作與學習的上網時間後,您平均每天使用平板上網娛樂與休閒的時間大約有多久?2分			
Information	[Type= discrete] [Format=numeric] [Range= 0-99] [Missing=*]		
Statistics [NW/ W]	[Valid=1056 /-] [Invalid=0 /-]		
Value	Label	Cases	Percentage
0		112	10.6%
5		1	0.1%
10		2	0.2%
15		1	0.1%
20		4	0.4%
30		45	4.3%
40		1	0.1%
50		1	0.1%
96	跳答	888	84.1%
97	不知道	0	
98	拒答	1	0.1%
99	遺漏值	0	
Warning: these figures indicate the number of cases found in the data file. They cannot be interpreted as summary statistics of the population of interest.			
# vi4: I4請問您每週平均有幾天會透過手機上網?(回答0天者,跳問I5題)			
Information	[Type= continuous] [Format=numeric] [Range= 0-999] [Missing=*]		
Statistics [NW/ W]	[Valid=1056 /-] [Invalid=0 /-]		
Value	Label	Cases	Percentage
97	不知道	0	
98	拒答	1	0.3%
996	跳答	289	99.7%
999	遺漏值	0	
Warning: these figures indicate the number of cases found in the data file. They cannot be interpreted as summary statistics of the population of interest.			
# vi4a_1: I4a您每天利用手機上網工作,學習的時間有多久?1時			
Information	[Type= discrete] [Format=numeric] [Range= 0-99] [Missing=*]		
Statistics [NW/ W]	[Valid=1056 /-] [Invalid=0 /-]		
Value	Label	Cases	Percentage
0		416	39.4%
1		144	13.6%
2		72	6.8%
3		32	3.0%
4		15	1.4%
5		11	1.0%

# vi4a_1: I4a您每天利用手機上網工作,學習的時間有多久?1時			
Value	Label	Cases	Percentage
6		3	0.3%
8		7	0.7%
9		1	0.1%
14		1	0.1%
16		1	0.1%
96	跳答	352	33.3%
97	不知道	0	
98	拒答	1	0.1%
99	遺漏值	0	
Warning: these figures indicate the number of cases found in the data file. They cannot be interpreted as summary statistics of the population of interest.			
# vi4b_1: I4b扣除工作與學習的上網時間後,您平均每天使用手機上網娛樂與休閒的時間大約有多久?1時			
Information	[Type= discrete] [Format=numeric] [Range= 0-99] [Missing=*]		
Statistics [NW/ W]	[Valid=1056 /-] [Invalid=0 /-]		
Value	Label	Cases	Percentage
0		162	15.3%
1		228	21.6%
2		148	14.0%
3		86	8.1%
4		34	3.2%
5		23	2.2%
6		10	0.9%
7		4	0.4%
8		5	0.5%
9		1	0.1%
11		1	0.1%
15		1	0.1%
96	跳答	352	33.3%
97	不知道	0	
98	拒答	1	0.1%
99	遺漏值	0	
Warning: these figures indicate the number of cases found in the data file. They cannot be interpreted as summary statistics of the population of interest.			
# vi4a_2: I4a您每天利用手機上網工作,學習的時間有多久?2分			
Information	[Type= discrete] [Format=numeric] [Range= 0-99] [Missing=*]		
Statistics [NW/ W]	[Valid=1056 /-] [Invalid=0 /-]		
Value	Label	Cases	Percentage
0		569	53.9%
2		1	0.1%
3		3	0.3%
5		7	0.7%
10		8	0.8%
15		3	0.3%
20		8	0.8%
25		3	0.3%
30		95	9.0%

# vi4a_2: I4a您每天利用手機上網工作,學習的時間有多久?2分			
Value	Label	Cases	Percentage
40		2	0.2%
45		2	0.2%
50		1	0.1%
96	跳答	352	33.3%
97	不知道	1	0.1%
98	拒答	1	0.1%
99	遺漏值	0	
Warning: these figures indicate the number of cases found in the data file. They cannot be interpreted as summary statistics of the population of interest.			
# vi4b_2: I4b扣除工作與學習的上網時間後,您平均每天使用手機上網娛樂與休閒的時間大約有多久?2分			
Information	[Type= discrete] [Format=numeric] [Range= 0-99] [Missing=*]		
Statistics [NW/ W]	[Valid=1056 /-] [Invalid=0 /-]		
Value	Label	Cases	Percentage
0		496	47.0%
1		1	0.1%
4		1	0.1%
5		4	0.4%
10		12	1.1%
15		9	0.9%
20		10	0.9%
30		166	15.7%
40		1	0.1%
45		2	0.2%
50		1	0.1%
96	跳答	352	33.3%
97	不知道	0	
98	拒答	1	0.1%
99	遺漏值	0	
Warning: these figures indicate the number of cases found in the data file. They cannot be interpreted as summary statistics of the population of interest.			
# vi5a_1: I5因為工作與課業需要,a您平均每天和別人透過即時通訊軟體溝通交流的時間有多少?1時			
Information	[Type= discrete] [Format=numeric] [Range= 0-99] [Missing=*]		
Statistics [NW/ W]	[Valid=1056 /-] [Invalid=0 /-]		
Value	Label	Cases	Percentage
0		765	72.4%
1		153	14.5%
2		56	5.3%
3		27	2.6%
4		9	0.9%
5		19	1.8%
6		8	0.8%
7		1	0.1%
8		12	1.1%
10		2	0.2%
11		1	0.1%
14		1	0.1%

vi5a_1: I5因為工作與課業需要,a您平均每天和別人透過即時通訊軟體溝通交流的時間有多少?1時

Value	Label	Cases	Percentage
96	跳答	0	
97	不知道	1	0.1%
98	拒答	1	0.1%
99	遺漏值	0	

Warning: these figures indicate the number of cases found in the data file. They cannot be interpreted as summary statistics of the population of interest.

vi5b_1: I5因為工作與課業需要,b您平均每天和別人透過電子郵件溝通交流的時間有多少?1時

Information	[Type= discrete] [Format=numeric] [Range= 0-99] [Missing=*]
Statistics [NW/ W]	[Valid=1056 /-] [Invalid=0 /-]

Value	Label	Cases	Percentage
0		907	85.9%
1		83	7.9%
2		23	2.2%
3		5	0.5%
4		9	0.9%
5		10	0.9%
6		6	0.6%
7		1	0.1%
8		7	0.7%
9		2	0.2%
96	跳答	0	
97	不知道	2	0.2%
98	拒答	1	0.1%
99	遺漏值	0	

Warning: these figures indicate the number of cases found in the data file. They cannot be interpreted as summary statistics of the population of interest.

vi5c_1: I5因為工作與課業需要,c您平均每天和別人透過手機或室內電話通話的時間有多少?1時

Information	[Type= discrete] [Format=numeric] [Range= 0-99] [Missing=*]
Statistics [NW/ W]	[Valid=1056 /-] [Invalid=0 /-]

Value	Label	Cases	Percentage
0		841	79.6%
1		125	11.8%
2		47	4.5%
3		15	1.4%
4		9	0.9%
5		6	0.6%
6		2	0.2%
7		1	0.1%
8		7	0.7%
9		1	0.1%
96	跳答	0	
97	不知道	1	0.1%
98	拒答	1	0.1%
99	遺漏值	0	

Warning: these figures indicate the number of cases found in the data file. They cannot be interpreted as summary statistics of the population of interest.

# vi5d_1: I5因為工作與課業需要,d您平均每天和別人面對面溝通交流的時間有多少?1時			
Information	[Type= discrete] [Format=numeric] [Range= 0-99] [Missing=*]		
Statistics [NW/ W]	[Valid=1056 /-] [Invalid=0 /-]		
Value	Label	Cases	Percentage
0		526	<div></div> 49.8%
1		143	<div></div> 13.5%
2		118	<div></div> 11.2%
3		66	<div></div> 6.2%
4		58	<div></div> 5.5%
5		39	<div></div> 3.7%
6		29	<div></div> 2.7%
7		13	<div></div> 1.2%
8		44	<div></div> 4.2%
9		6	<div></div> 0.6%
10		5	<div></div> 0.5%
12		3	<div></div> 0.3%
96	跳答	0	
97	不知道	5	<div></div> 0.5%
98	拒答	1	<div></div> 0.1%
99	遺漏值	0	
Warning: these figures indicate the number of cases found in the data file. They cannot be interpreted as summary statistics of the population of interest.			
# vi5a_2: I5因為工作與課業需要,a您平均每天和別人透過即時通訊軟體溝通交流的時間有多少?2分			
Information	[Type= discrete] [Format=numeric] [Range= 0-99] [Missing=*]		
Statistics [NW/ W]	[Valid=1056 /-] [Invalid=0 /-]		
Value	Label	Cases	Percentage
0		844	<div></div> 79.9%
1		4	<div></div> 0.4%
2		1	<div></div> 0.1%
3		7	<div></div> 0.7%
5		14	<div></div> 1.3%
10		27	<div></div> 2.6%
15		9	<div></div> 0.9%
20		13	<div></div> 1.2%
25		1	<div></div> 0.1%
30		125	<div></div> 11.8%
40		4	<div></div> 0.4%
45		2	<div></div> 0.2%
50		1	<div></div> 0.1%
55		1	<div></div> 0.1%
96	跳答	0	
97	不知道	2	<div></div> 0.2%
98	拒答	1	<div></div> 0.1%
99	遺漏值	0	
Warning: these figures indicate the number of cases found in the data file. They cannot be interpreted as summary statistics of the population of interest.			
# vi5b_2: I5因為工作與課業需要,b您平均每天和別人透過電子郵件溝通交流的時間有多少?2分			
Information	[Type= discrete] [Format=numeric] [Range= 0-99] [Missing=*]		

vi5b_2: I5因為工作與課業需要,b您平均每天和別人透過電子郵件溝通交流的時間有多少?2分

Statistics [NW/ W] [Valid=1056 /-] [Invalid=0 /-]

Value	Label	Cases	Percentage
0		932	88.3%
1		1	0.1%
2		1	0.1%
3		2	0.2%
5		14	1.3%
8		1	0.1%
10		25	2.4%
15		6	0.6%
20		8	0.8%
30		58	5.5%
40		2	0.2%
45		2	0.2%
50		1	0.1%
96	跳答	0	
97	不知道	2	0.2%
98	拒答	1	0.1%
99	遺漏值	0	

Warning: these figures indicate the number of cases found in the data file. They cannot be interpreted as summary statistics of the population of interest.

vi5c_2: I5因為工作與課業需要,c您平均每天和別人透過手機或室內電話通話的時間有多少?2分

Information [Type= discrete] [Format=numeric] [Range= 0-99] [Missing=*]

Statistics [NW/ W] [Valid=1056 /-] [Invalid=0 /-]

Value	Label	Cases	Percentage
0		694	65.7%
1		12	1.1%
2		15	1.4%
3		18	1.7%
5		39	3.7%
6		2	0.2%
8		2	0.2%
10		74	7.0%
15		8	0.8%
20		26	2.5%
30		150	14.2%
35		2	0.2%
40		6	0.6%
45		3	0.3%
50		2	0.2%
96	跳答	0	
97	不知道	2	0.2%
98	拒答	1	0.1%
99	遺漏值	0	

Warning: these figures indicate the number of cases found in the data file. They cannot be interpreted as summary statistics of the population of interest.








# vi5d_2: I5因為工作與課業需要,d您平均每天和別人面對面溝通交流的時間有多少?2分			
Information		[Type= discrete] [Format=numeric] [Range= 0-99] [Missing=*]	
Statistics [NW/ W]		[Valid=1056 /-] [Invalid=0 /-]	
Value	Label	Cases	Percentage
0		809	<div><div></div></div> 76.6%
1		6	<div><div></div></div> 0.6%
2		4	<div><div></div></div> 0.4%
3		6	<div><div></div></div> 0.6%
5		12	<div><div></div></div> 1.1%
6		1	<div><div></div></div> 0.1%
8		1	<div><div></div></div> 0.1%
10		45	<div><div></div></div> 4.3%
15		3	<div><div></div></div> 0.3%
20		9	<div><div></div></div> 0.9%
25		1	<div><div></div></div> 0.1%
30		151	<div><div></div></div> 14.3%
40		1	<div><div></div></div> 0.1%
45		1	<div><div></div></div> 0.1%
96	跳答	0	
97	不知道	5	<div><div></div></div> 0.5%
98	拒答	1	<div><div></div></div> 0.1%
99	遺漏值	0	
Warning: these figures indicate the number of cases found in the data file. They cannot be interpreted as summary statistics of the population of interest.			
# vi6a_1: I6除了工作與課業需要以外,a您平均每天和別人透過即時通訊軟體溝通交流的時間有多少?1時			
Information		[Type= discrete] [Format=numeric] [Range= 0-99] [Missing=*]	
Statistics [NW/ W]		[Valid=1056 /-] [Invalid=0 /-]	
Value	Label	Cases	Percentage
0		667	<div><div></div></div> 63.2%
1		227	<div><div></div></div> 21.5%
2		84	<div><div></div></div> 8.0%
3		45	<div><div></div></div> 4.3%
4		10	<div><div></div></div> 0.9%
5		11	<div><div></div></div> 1.0%
6		5	<div><div></div></div> 0.5%
7		1	<div><div></div></div> 0.1%
8		1	<div><div></div></div> 0.1%
9		1	<div><div></div></div> 0.1%
10		1	<div><div></div></div> 0.1%
11		1	<div><div></div></div> 0.1%
96	跳答	0	
97	不知道	1	<div><div></div></div> 0.1%
98	拒答	1	<div><div></div></div> 0.1%
99	遺漏值	0	
Warning: these figures indicate the number of cases found in the data file. They cannot be interpreted as summary statistics of the population of interest.			
# vi6b_1: I6除了工作與課業需要以外,b您平均每天和別人透過電子郵件溝通交流的時間有多少?1時			
Information		[Type= discrete] [Format=numeric] [Range= 0-99] [Missing=*]	

# vi6b_1: I6除了工作與課業需要以外,b您平均每天和別人透過電子郵件溝通交流的時間有多少?1時			
Statistics [NW/ W]		[Valid=1056 /-] [Invalid=0 /-]	
Value	Label	Cases	Percentage
0		1025	<div><div></div></div> 97.1%
1		23	<div><div></div></div> 2.2%
2		2	<div><div></div></div> 0.2%
3		3	<div><div></div></div> 0.3%
4		1	<div><div></div></div> 0.1%
96	跳答	0	
97	不知道	1	<div><div></div></div> 0.1%
98	拒答	1	<div><div></div></div> 0.1%
99	遺漏值	0	
Warning: these figures indicate the number of cases found in the data file. They cannot be interpreted as summary statistics of the population of interest.			
# vi6c_1: I6除了工作與課業需要以外,c您平均每天和別人透過手機或室內電話通話的時間有多少?1時			
Information		[Type= discrete] [Format=numeric] [Range= 0-99] [Missing=*]	
Statistics [NW/ W]		[Valid=1056 /-] [Invalid=0 /-]	
Value	Label	Cases	Percentage
0		901	<div><div></div></div> 85.3%
1		113	<div><div></div></div> 10.7%
2		26	<div><div></div></div> 2.5%
3		8	<div><div></div></div> 0.8%
4		2	<div><div></div></div> 0.2%
5		2	<div><div></div></div> 0.2%
6		1	<div><div></div></div> 0.1%
96	跳答	0	
97	不知道	2	<div><div></div></div> 0.2%
98	拒答	1	<div><div></div></div> 0.1%
99	遺漏值	0	
Warning: these figures indicate the number of cases found in the data file. They cannot be interpreted as summary statistics of the population of interest.			
# vi6d_1: I6除了工作與課業需要以外,d您平均每天和別人面對面溝通交流的時間有多少?1時			
Information		[Type= discrete] [Format=numeric] [Range= 0-99] [Missing=*]	
Statistics [NW/ W]		[Valid=1056 /-] [Invalid=0 /-]	
Value	Label	Cases	Percentage
0		359	<div><div></div></div> 34.0%
1		296	<div><div></div></div> 28.0%
2		212	<div><div></div></div> 20.1%
3		75	<div><div></div></div> 7.1%
4		42	<div><div></div></div> 4.0%
5		36	<div><div></div></div> 3.4%
6		11	<div><div></div></div> 1.0%
7		1	<div><div></div></div> 0.1%
8		8	<div><div></div></div> 0.8%
10		3	<div><div></div></div> 0.3%
12		2	<div><div></div></div> 0.2%
16		1	<div><div></div></div> 0.1%

# vi6d_1: I6除了工作與課業需要以外,d您平均每天和別人面對面溝通交流的時間有多少?1時			
Value	Label	Cases	Percentage
96	跳答	0	
97	不知道	9	0.9%
98	拒答	1	0.1%
99	遺漏值	0	
Warning: these figures indicate the number of cases found in the data file. They cannot be interpreted as summary statistics of the population of interest.			
# vi6a_2: I6除了工作與課業需要以外,a您平均每天和別人透過即時通訊軟體溝通交流的時間有多少?2分			
Information	[Type= discrete] [Format=numeric] [Range= 0-99] [Missing=*]		
Statistics [NW/ W]	[Valid=1056 /-] [Invalid=0 /-]		
Value	Label	Cases	Percentage
0		685	64.9%
1		4	0.4%
2		2	0.2%
3		1	0.1%
4		1	0.1%
5		24	2.3%
6		1	0.1%
7		1	0.1%
8		1	0.1%
10		70	6.6%
15		10	0.9%
20		31	2.9%
30		207	19.6%
40		1	0.1%
45		10	0.9%
50		4	0.4%
96	跳答	0	
97	不知道	2	0.2%
98	拒答	1	0.1%
99	遺漏值	0	
Warning: these figures indicate the number of cases found in the data file. They cannot be interpreted as summary statistics of the population of interest.			
# vi6b_2: I6除了工作與課業需要以外,b您平均每天和別人透過電子郵件溝通交流的時間有多少?2分			
Information	[Type= discrete] [Format=numeric] [Range= 0-99] [Missing=*]		
Statistics [NW/ W]	[Valid=1056 /-] [Invalid=0 /-]		
Value	Label	Cases	Percentage
0		947	89.7%
1		1	0.1%
2		1	0.1%
3		1	0.1%
5		15	1.4%
8		1	0.1%
10		22	2.1%
15		3	0.3%
20		10	0.9%
30		49	4.6%

# vi6b_2: I6除了工作與課業需要以外,b您平均每天和別人透過電子郵件溝通交流的時間有多少?2分			
Value	Label	Cases	Percentage
40		2	0.2%
50		2	0.2%
96	跳答	0	
97	不知道	1	0.1%
98	拒答	1	0.1%
99	遺漏值	0	
Warning: these figures indicate the number of cases found in the data file. They cannot be interpreted as summary statistics of the population of interest.			
# vi6c_2: I6除了工作與課業需要以外,c您平均每天和別人透過手機或室內電話通話的時間有多少?2分			
Information	[Type= discrete] [Format=numeric] [Range= 0-99] [Missing=*]		
Statistics [NW/ W]	[Valid=1056 /-] [Invalid=0 /-]		
Value	Label	Cases	Percentage
0		386	<div><div></div></div> 36.6%
1		22	<div><div></div></div> 2.1%
2		54	<div><div></div></div> 5.1%
3		39	<div><div></div></div> 3.7%
4		3	<div><div></div></div> 0.3%
5		102	<div><div></div></div> 9.7%
6		6	<div><div></div></div> 0.6%
10		159	<div><div></div></div> 15.1%
15		26	<div><div></div></div> 2.5%
20		51	<div><div></div></div> 4.8%
25		4	<div><div></div></div> 0.4%
30		196	<div><div></div></div> 18.6%
45		1	<div><div></div></div> 0.1%
50		2	<div><div></div></div> 0.2%
96	跳答	0	
97	不知道	4	<div><div></div></div> 0.4%
98	拒答	1	<div><div></div></div> 0.1%
99	遺漏值	0	
Warning: these figures indicate the number of cases found in the data file. They cannot be interpreted as summary statistics of the population of interest.			
# vi6d_2: I6除了工作與課業需要以外,d您平均每天和別人面對面溝通交流的時間有多少?2分			
Information	[Type= discrete] [Format=numeric] [Range= 0-99] [Missing=*]		
Statistics [NW/ W]	[Valid=1056 /-] [Invalid=0 /-]		
Value	Label	Cases	Percentage
0		643	<div><div></div></div> 60.9%
1		3	<div><div></div></div> 0.3%
2		2	<div><div></div></div> 0.2%
3		5	<div><div></div></div> 0.5%
4		1	<div><div></div></div> 0.1%
5		23	<div><div></div></div> 2.2%
8		1	<div><div></div></div> 0.1%
10		48	<div><div></div></div> 4.5%
13		1	<div><div></div></div> 0.1%
15		16	<div><div></div></div> 1.5%


vi6d_2: I6除了工作與課業需要以外,d您平均每天和別人面對面溝通交流的時間有多少?2分

Value	Label	Cases	Percentage
20		31	 2.9%
30		264	 25.0%
40		3	 0.3%
45		1	 0.1%
50		4	 0.4%
96	跳答	0	
97	不知道	9	 0.9%
98	拒答	1	 0.1%
99	遺漏值	0	

Warning: these figures indicate the number of cases found in the data file. They cannot be interpreted as summary statistics of the population of interest.

vi7: I7請問您平均每週有幾天會使用社群媒體幾天?(回答0天者,跳問I8)














Information	[Type= continuous] [Format=numeric] [Range= 0-999] [Missing=*]
Statistics [NW/ W]	[Valid=1056 /-] [Invalid=0 /-]

Value	Label	Cases	Percentage
97	不知道	0	
98	拒答	1	 100.0%
996	跳答	0	
999	遺漏值	0	

Warning: these figures indicate the number of cases found in the data file. They cannot be interpreted as summary statistics of the population of interest.

vi7a_1: I7a(承上題)請問在您有用社群媒體的那一天,您一整天下來大概會用多久?1時

Information	[Type= discrete] [Format=numeric] [Range= 0-99] [Missing=*]
Statistics [NW/ W]	[Valid=1056 /-] [Invalid=0 /-]

Value	Label	Cases	Percentage
0		255	 24.1%
1		177	 16.8%
2		80	 7.6%
3		41	 3.9%
4		11	 1.0%
5		8	 0.8%
6		6	 0.6%
7		2	 0.2%
8		2	 0.2%
9		1	 0.1%
11		1	 0.1%
96	跳答	471	 44.6%
97	不知道	0	
98	拒答	1	 0.1%
99	遺漏值	0	

Warning: these figures indicate the number of cases found in the data file. They cannot be interpreted as summary statistics of the population of interest.

vi7a_2: I7a(承上題)請問在您有用社群媒體的那一天,您一整天下來大概會用多久?2分

Information	[Type= discrete] [Format=numeric] [Range= 0-99] [Missing=*]
Statistics [NW/ W]	[Valid=1056 /-] [Invalid=0 /-]

vi7a_2: I7a(承上題)請問在您有用社群媒體的那一天,您一整天下來大概會用多久?2分

Value	Label	Cases	Percentage
0		294	<div></div> 27.8%
3		1	<div></div> 0.1%
5		15	<div></div> 1.4%
6		1	<div></div> 0.1%
7		1	<div></div> 0.1%
10		50	<div></div> 4.7%
15		14	<div></div> 1.3%
20		25	<div></div> 2.4%
30		164	<div></div> 15.5%
35		1	<div></div> 0.1%
40		10	<div></div> 0.9%
45		5	<div></div> 0.5%
50		3	<div></div> 0.3%
96	跳答	471	<div></div> 44.6%
97	不知道	0	
98	拒答	1	<div></div> 0.1%
99	遺漏值	0	

Warning: these figures indicate the number of cases found in the data file. They cannot be interpreted as summary statistics of the population of interest.

# vi8: I8請問您平均每週有幾天會玩數位電玩遊戲?(若填答0天,則跳問J1題)			
Information		[Type= continuous] [Format=numeric] [Range= 0-999] [Missing=*]	
Statistics [NW/ W]		[Valid=1056 /-] [Invalid=0 /-]	
Value	Label	Cases	Percentage
97	不知道	0	
98	拒答	1	100.0%
996	跳答	0	
999	遺漏值	0	
Warning: these figures indicate the number of cases found in the data file. They cannot be interpreted as summary statistics of the population of interest.			
# vi8a_1: I8a承上題,請問在您玩數位電玩遊戲的那一天,您一整天下來大概會玩多久?1時			
Information		[Type= discrete] [Format=numeric] [Range= 0-99] [Missing=*]	
Statistics [NW/ W]		[Valid=1056 /-] [Invalid=0 /-]	
Value	Label	Cases	Percentage
0		78	7.4%
1		95	9.0%
2		52	4.9%
3		33	3.1%
4		9	0.9%
5		8	0.8%
6		4	0.4%
8		1	0.1%
96	跳答	774	73.3%
97	不知道	1	0.1%
98	拒答	1	0.1%
99	遺漏值	0	
Warning: these figures indicate the number of cases found in the data file. They cannot be interpreted as summary statistics of the population of interest.			
# vi8a_2: I8a承上題,請問在您玩數位電玩遊戲的那一天,您一整天下來大概會玩多久?2分			
Information		[Type= discrete] [Format=numeric] [Range= 0-99] [Missing=*]	
Statistics [NW/ W]		[Valid=1056 /-] [Invalid=0 /-]	
Value	Label	Cases	Percentage
0		179	17.0%
10		4	0.4%
15		4	0.4%
20		12	1.1%
25		2	0.2%
30		74	7.0%
40		3	0.3%
45		2	0.2%
96	跳答	774	73.3%
97	不知道	1	0.1%
98	拒答	1	0.1%
99	遺漏值	0	
Warning: these figures indicate the number of cases found in the data file. They cannot be interpreted as summary statistics of the population of interest.			
# vj1: J1請問您經常住的地方,共有幾線家用電話號碼(不包括手機,傳真或上網專用電話)?			
Information		[Type= discrete] [Format=numeric] [Range= 0-99] [Missing=*]	

# vj1: J1.請問您經常住的地方,共有幾線家用電話號碼(不包括手機,傳真或上網專用電話)?			
Statistics [NW/ W]		[Valid=1056 /-] [Invalid=0 /-]	
Value	Label	Cases	Percentage
0		108	<div><div></div></div> 10.2%
1		826	<div><div></div></div> 78.2%
2		107	<div><div></div></div> 10.1%
3		11	<div><div></div></div> 1.0%
4		1	<div><div></div></div> 0.1%
6		1	<div><div></div></div> 0.1%
14		1	<div><div></div></div> 0.1%
95	95及以上	0	
96	跳答	0	
97	不知道	0	
98	拒答	1	<div><div></div></div> 0.1%
99	遺漏值	0	
Warning: these figures indicate the number of cases found in the data file. They cannot be interpreted as summary statistics of the population of interest.			
# vj2: J2.請問您平常是用手機比較多,還是有線電話(市內電話,家戶電話)比較多?			
Information		[Type= discrete] [Format=numeric] [Range= 1-99] [Missing=*]	
Statistics [NW/ W]		[Valid=1056 /-] [Invalid=0 /-]	
Value	Label	Cases	Percentage
1	全部都是有線電話, 不用手機(跳問K1題)	108	<div><div></div></div> 10.2%
2	大部分是有線電話, 少部分是手機電話	151	<div><div></div></div> 14.3%
3	一半一半	82	<div><div></div></div> 7.8%
4	大部分是手機電話, 少部分是有線電話	537	<div><div></div></div> 50.9%
5	全部都是手機, 不用有線電話	163	<div><div></div></div> 15.4%
6	平常沒在使用電話及手機(跳問K1題)	14	<div><div></div></div> 1.3%
94	無意見	0	
95	看情形	0	
96	跳答	0	
97	不知道	0	
98	拒答	1	<div><div></div></div> 0.1%
99	遺漏值	0	
Warning: these figures indicate the number of cases found in the data file. They cannot be interpreted as summary statistics of the population of interest.			
# vj3: J3.您經常使用的手機門號(不包括公務機)共幾個?(若回答0個,跳問K1題)			
Information		[Type= discrete] [Format=numeric] [Range= 0-99] [Missing=*]	
Statistics [NW/ W]		[Valid=1056 /-] [Invalid=0 /-]	
Value	Label	Cases	Percentage
0		6	<div><div></div></div> 0.6%
1		857	<div><div></div></div> 81.2%
2		65	<div><div></div></div> 6.2%
3		4	<div><div></div></div> 0.4%
95	95及以上	0	
96	跳答	122	<div><div></div></div> 11.6%
97	不知道	0	
98	拒答	2	<div><div></div></div> 0.2%

# vj3: J3 您經常使用的手機門號(不包括公務機)共幾個?(若回答 0 個,跳問 K1 題)			
Value	Label	Cases	Percentage
99	遺漏值	0	
<i>Warning: these figures indicate the number of cases found in the data file. They cannot be interpreted as summary statistics of the population of interest.</i>			
# vj3a: J3a 請問您最常使用的手機號碼是屬於哪家電信公司?			
Information	[Type= discrete] [Format=numeric] [Range= 1-99] [Missing=*]		
Statistics [NW/ W]	[Valid=1056 /-] [Invalid=0 /-]		
Value	Label	Cases	Percentage
1	中華電信	429	40.6%
2	臺灣大哥大	224	21.2%
3	遠傳電信	202	19.1%
4	臺灣之星(威寶)	35	3.3%
5	亞太電信	31	2.9%
6	其他, 請說明:	2	0.2%
96	跳答	128	12.1%
97	不知道	3	0.3%
98	拒答	2	0.2%
99	遺漏值	0	
<i>Warning: these figures indicate the number of cases found in the data file. They cannot be interpreted as summary statistics of the population of interest.</i>			
# kj3a_0: J3a 請問您最常使用的手機號碼是屬於哪家電信公司?-6其他,請說明:			
Information	[Type= discrete] [Format=character] [Missing=*]		
Statistics [NW/ W]	[Valid=2 /-] [Invalid=0 /-]		
Value	Label	Cases	Percentage
7-11		1	50.0%
中華電信及台灣大哥大		1	50.0%
<i>Warning: these figures indicate the number of cases found in the data file. They cannot be interpreted as summary statistics of the population of interest.</i>			
# vj3b: J3b 那請問有沒有一些手機電話是從有線電話(市內電話,家戶電話)轉接過來的?			
Information	[Type= discrete] [Format=numeric] [Range= 1-99] [Missing=*]		
Statistics [NW/ W]	[Valid=1056 /-] [Invalid=0 /-]		
Value	Label	Cases	Percentage
1	有一些	56	5.3%
2	沒有	871	82.5%
94	無意見	0	
95	看情形	0	
96	跳答	128	12.1%
97	不知道	0	
98	拒答	1	0.1%
99	遺漏值	0	
<i>Warning: these figures indicate the number of cases found in the data file. They cannot be interpreted as summary statistics of the population of interest.</i>			
# vgame: GAME_INFk .在訪問結束前想請您玩幾個問答遊戲由於您多半只需要回答兩個數字相減的結果,我們不會知道您真正的答案,所以請您放心回答			
Information	[Type= discrete] [Format=character] [Missing=*]		
Statistics [NW/ W]	[Valid=1056 /-] [Invalid=0 /-]		

vk1: K1請問您每月平均工作收入:數字**0**:8萬元及以上;數字**6**:介於6萬元到8萬元之間(不含8萬);數字**7**:介於3萬元到6萬元之間(不含6萬)請問您提示卡與抽到數字,大減小後差多少?

Information	[Type= discrete] [Format=numeric] [Range= 1-99] [Missing=*]
Statistics [NW/ W]	[Valid=1056 /-] [Invalid=0 /-]

Value	Label	Cases	Percentage
1	兩數字差1	28	2.7%
2	兩數字差2	62	5.9%
3	兩數字差3	95	9.0%
4	兩數字差4	71	6.7%
5	兩數字差5	48	4.5%
6	兩數字差6	45	4.3%
96	跳答	701	66.4%
98	拒答	6	0.6%
99	遺漏值	0	

Warning: these figures indicate the number of cases found in the data file. They cannot be interpreted as summary statistics of the population of interest.

vk2: K2請問在**105年1**月的總統選舉,您投票所選的總統候選人是數字**0,6**或**7**?只需告訴我這數字跟您現在所抽到的數字差多少數字**0**:朱立倫;數字**6**:蔡英文;數字**7**:宋楚瑜請問大減小後差多少?

Information	[Type= discrete] [Format=numeric] [Range= 1-99] [Missing=*]
Statistics [NW/ W]	[Valid=1056 /-] [Invalid=0 /-]

Value	Label	Cases	Percentage
1	兩數字差1	112	10.6%
2	兩數字差2	185	17.5%
3	兩數字差3	156	14.8%
4	兩數字差4	162	15.3%
5	兩數字差5	139	13.2%
6	兩數字差6	14	1.3%
96	跳答	205	19.4%
98	拒答	83	7.9%
99	遺漏值	0	

Warning: these figures indicate the number of cases found in the data file. They cannot be interpreted as summary statistics of the population of interest.

vk3: K3請您抽一張卡片,然後依據卡片上的數字,與您認為自己的性傾向來回答表格內的數字您的數字卡片為?請問您的數字是多少?

Information	[Type= discrete] [Format=numeric] [Range= 1-99] [Missing=*]
Statistics [NW/ W]	[Valid=1056 /-] [Invalid=0 /-]

Value	Label	Cases	Percentage
1	數字1	345	32.7%
2	數字2	275	26.0%
3	數字3	365	34.6%
96	跳答	0	
98	拒答	71	6.7%
99	遺漏值	0	

Warning: these figures indicate the number of cases found in the data file. They cannot be interpreted as summary statistics of the population of interest.

vk4: K4請問您認為自己的性傾向是數字**0,6**或**7**哪一類?只需告訴我這數字跟您現在所抽到的數字差多少數字**0**:雙性戀;數字**6**:同性戀;數字**7**:異性戀請您提示卡與抽到數字,大減小後差多少?

Information	[Type= discrete] [Format=numeric] [Range= 1-99] [Missing=*]
--------------------	---

vk4: K4請問您認為自己的性傾向是數字**0,6**或**7**哪一類?只需告訴我這數字跟您現在所抽到的數字差多少數字**0**:雙性戀;數字**6**:同性戀;數字**7**:異性戀請您提示卡與抽到數字,大減小後差多少?

Statistics [NW/ W]	[Valid=1056 /-] [Invalid=0 /-]
--------------------	--------------------------------

Value	Label	Cases	Percentage
1	兩數字差1	19	1.8%
2	兩數字差2	113	10.7%
3	兩數字差3	383	36.3%
4	兩數字差4	169	16.0%
5	兩數字差5	109	10.3%
6	兩數字差6	198	18.8%
96	跳答	0	
98	拒答	65	6.2%
99	遺漏值	0	

Warning: these figures indicate the number of cases found in the data file. They cannot be interpreted as summary statistics of the population of interest.

vk5: K5請您先抽一張數字卡,但不要說出數字依據數字選擇題目**A**或**B**數字**1,2**者(題目**A**):請問您的性別是女生嗎?數字**3,4,5**者(題目**B**):請問您是否曾經有過性行為?告訴我您的答案即可?

Information	[Type= discrete] [Format=numeric] [Range= 0-99] [Missing=*]
-------------	---

Statistics [NW/ W]	[Valid=1056 /-] [Invalid=0 /-]
--------------------	--------------------------------

Value	Label	Cases	Percentage
0	拒絕再問遊戲題	54	5.1%
1	是	754	71.4%
2	不是	236	22.3%
96	跳答	0	
98	拒答	12	1.1%
99	遺漏值	0	

Warning: these figures indicate the number of cases found in the data file. They cannot be interpreted as summary statistics of the population of interest.

vk6: K6請您先抽一張數字卡,但不要說出數字依據數字選擇題目**A**或**B**數字**1,5**者(題目**A**):請問您的性別是男生嗎?數字**2,3,4**者(題目**B**):請問您第一次性行為是在婚前嗎?告訴我您的答案即可?

Information	[Type= discrete] [Format=numeric] [Range= 0-99] [Missing=*]
-------------	---

Statistics [NW/ W]	[Valid=1056 /-] [Invalid=0 /-]
--------------------	--------------------------------

Value	Label	Cases	Percentage
0	拒絕再問遊戲題	1	0.1%
1	是	548	51.9%
2	不是	440	41.7%
96	跳答	54	5.1%
98	拒答	13	1.2%
99	遺漏值	0	

Warning: these figures indicate the number of cases found in the data file. They cannot be interpreted as summary statistics of the population of interest.

vk7: K7請問您認為自己的性別是數字**0**或**6**哪一類?只需告訴我這數字跟您現在所抽到的數字差多少數字**0**:男生;數字**6**:女生請問您提示卡與抽到數字,大減小後差多少?

Information	[Type= discrete] [Format=numeric] [Range= 0-99] [Missing=*]
-------------	---

Statistics [NW/ W]	[Valid=1056 /-] [Invalid=0 /-]
--------------------	--------------------------------

Value	Label	Cases	Percentage
0	拒絕再問遊戲題	3	0.3%
1	兩數字差1	152	14.4%

vk7: K7請問您認為自己的性別是數字**0**或**6**哪一類?只需告訴我這數字跟您現在所抽到的數字差多少數字**0**:男生;數字**6**:女生請問您提示卡與抽到數字,大減小後差多少?

Value	Label	Cases	Percentage
2	兩數字差2	278	26.3%
3	兩數字差3	180	17.0%
4	兩數字差4	229	21.7%
5	兩數字差5	152	14.4%
96	跳答	55	5.2%
98	拒答	7	0.7%
99	遺漏值	0	

Warning: these figures indicate the number of cases found in the data file. They cannot be interpreted as summary statistics of the population of interest.

vk8: K8對於「性傾向(性喜好)」這類敏感的題目,有人認為,遊戲問答的方法可以保護受訪者的個人隱私請問您不同意這樣的說法?

Information	[Type= discrete] [Format=numeric] [Range= 1-99] [Missing=*]
Statistics [NW/ W]	[Valid=1056 /-] [Invalid=0 /-]

Value	Label	Cases	Percentage
1	很同意	108	10.2%
2	同意	583	55.2%
3	不同意	237	22.4%
4	很不同意	23	2.2%
96	跳答	0	
97	不知道	89	8.4%
98	拒答	16	1.5%
99	遺漏值	0	

Warning: these figures indicate the number of cases found in the data file. They cannot be interpreted as summary statistics of the population of interest.

vk9: K9請依據您抽到的數字卡片,選擇題目**A**或**B**作答數字**1,2**者(題目**A**):我的出生月份為**10,11**月或**12**月數字**3,4,5**者(題目**B**):我有誠實回答告訴我您的答案即可?

Information	[Type= discrete] [Format=numeric] [Range= 1-99] [Missing=*]
Statistics [NW/ W]	[Valid=1056 /-] [Invalid=0 /-]

Value	Label	Cases	Percentage
1	是	750	71.0%
2	不是	238	22.5%
96	跳答	58	5.5%
98	拒答	10	0.9%
99	遺漏值	0	

Warning: these figures indicate the number of cases found in the data file. They cannot be interpreted as summary statistics of the population of interest.

wsel1: 不等機率權值

Information	[Type= continuous] [Format=numeric] [Range= 0.728184669-1.822916552] [Missing=*]
Statistics [NW/ W]	[Valid=1056 /-] [Invalid=0 /-] [Mean=1.029 /-] [StdDev=0.174 /-]

wsel0_o: 不等機率權值(含戶中抽樣)_未調整總樣本數_理論

Information	[Type= continuous] [Format=numeric] [Range= 0.728184683-10.6313936] [Missing=*]
Statistics [NW/ W]	[Valid=1056 /-] [Invalid=0 /-] [Mean=2.685 /-] [StdDev=1.591 /-]

wsel0_s: 不等機率權值(含戶中抽樣)_調整至完訪案數_理論

Information	[Type= continuous] [Format=numeric] [Range= 0.210567093-3.074249838] [Missing=*]
Statistics [NW/ W]	[Valid=1056 /-] [Invalid=0 /-] [Mean=0.776 /-] [StdDev=0.46 /-]

# fsel_r: 戶中成員選取機率值_實際			
Information	[Type= continuous] [Format=numeric] [Range= 0.1038-1] [Missing=*]		
Statistics [NW/ W]	[Valid=1056 /-] [Invalid=0 /-] [Mean=0.501 /-] [StdDev=0.259 /-]		
# fsel_inverse_r: 戶中成員選取機率值倒數_實際			
Information	[Type= continuous] [Format=numeric] [Range= 1-9.633911368] [Missing=*]		
Statistics [NW/ W]	[Valid=1056 /-] [Invalid=0 /-] [Mean=2.586 /-] [StdDev=1.393 /-]		
# wsel0_o_r: 不等機率權值(含戶中抽樣)_未調整總樣本數_實際			
Information	[Type= continuous] [Format=numeric] [Range= 0.728184683-10.24219037] [Missing=*]		
Statistics [NW/ W]	[Valid=1056 /-] [Invalid=0 /-] [Mean=2.655 /-] [StdDev=1.499 /-]		
# wsel0_s_r: 不等機率權值(含戶中抽樣)_調整至完訪案數_實際			
Information	[Type= continuous] [Format=numeric] [Range= 0.21273606-2.992212379] [Missing=*]		
Statistics [NW/ W]	[Valid=1056 /-] [Invalid=0 /-] [Mean=0.776 /-] [StdDev=0.438 /-]		
# wave: 波次			
Information	[Type= discrete] [Format=numeric] [Range= 1-11] [Missing=*]		
Statistics [NW/ W]	[Valid=1056 /-] [Invalid=0 /-]		
Value	Label	Cases	Percentage
1	第一波	272	<div><div></div></div> 25.8%
2	第二波	219	<div><div></div></div> 20.7%
3	第三波	161	<div><div></div></div> 15.2%
4	第四波	92	<div><div></div></div> 8.7%
5	第五波	70	<div><div></div></div> 6.6%
6	第六波	74	<div><div></div></div> 7.0%
7	第七波	66	<div><div></div></div> 6.2%
8	第八波	51	<div><div></div></div> 4.8%
9	第九波	38	<div><div></div></div> 3.6%
10	第十波	11	<div><div></div></div> 1.0%
11	第十一波	2	<div><div></div></div> 0.2%
Warning: these figures indicate the number of cases found in the data file. They cannot be interpreted as summary statistics of the population of interest.			