

台灣

黃紀，國立政治大學政治學系

**2016年至2020年「台灣選舉與民主化調查」四
年期研究規劃(1/4)：2017年面訪抽樣調查案**

Study Documentation

March 17, 2021

Metadata Production

Metadata Producer(s)	學術調查研究資料庫(Survey Research Data Archive) (SRDA) , 中央研究院人社中心調查研究 專題中心 , DDI文件製作
Identification	D00167

Table of Contents

Overview.....	4
Scope & Coverage.....	4
Producers & Sponsors.....	4
Sampling.....	5
Data Collection.....	5
Data Processing & Appraisal.....	5
Accessibility.....	5
Files Description.....	6
TEDS2017A indC.....	6
TEDS2017A indQ.....	6
TEDS2017H indC.....	6
TEDS2017H indQ.....	6
Variables Group(s).....	7
門牌地址抽樣訪問.....	7
戶籍資料訪問.....	7
【封面】訪查紀錄.....	7
【封面】訪視紀錄.....	8
【封面】戶中抽樣.....	8
【封面】訪問記錄.....	9
【封面】訪員資料.....	12
【問卷】樣本資訊.....	12
【問卷】第一部分：政治媒介.....	12
【問卷】第二部份：政治涉入.....	12
【問卷】第三部份：施政表現.....	12
【問卷】第四部份：政治效能感與政治信任.....	13
【問卷】第五部份：投票參與.....	13
【問卷】第六部份：議題認知.....	14
【問卷】第七部份：政治分歧、族群認同、統獨立場.....	15
【問卷】第八部份：政黨認同.....	15
【問卷】第九部份：個人問題.....	16
【問卷】新增變項與權值.....	19
【封面】訪查紀錄.....	19
【封面】訪視紀錄.....	20
【封面】訪問記錄.....	21
【封面】訪員資料.....	23
【問卷】樣本資訊.....	23
【問卷】第一部分：政治媒介.....	24
【問卷】第二部份：政治涉入.....	24
【問卷】第三部份：施政表現.....	24
【問卷】第四部份：政治效能感與政治信任.....	25
【問卷】第五部份：投票參與.....	25
【問卷】第六部份：議題認知.....	25
【問卷】第七部份：政治分歧、族群認同、統獨立場.....	26
【問卷】第八部份：政黨認同.....	27
【問卷】第九部份：個人問題.....	27
【問卷】新增變項與權值.....	31
Variables Description.....	32
TEDS2017A indC.....	33
TEDS2017A indQ.....	69
TEDS2017H indC.....	134
TEDS2017H indQ.....	169

2016年至2020年「台灣選舉與民主化調查」四年期研究規劃(1/4)：2017年面訪抽樣調查案 (TEDS - Taiwan's Election and Democratization Study)
Taiwan's Election and Democratization Study, 2016-2020(I): A Quasi-Experiment on Two Sampling Frames for Face-to-Face Survey (TEDS2017)

Overview	
Type	台灣選舉調查資料
Identification	D00167
Version	Production Date: 2021-03-17 1
<p>Abstract</p> <p>台灣選舉與民主化調查(TEDS)為見證台灣民主發展的軌跡，十七年來致力於記錄民眾在各項重大選舉期間的重要政治態度與投票行為。由於TEDS的母體定義為「設有戶籍且年齡在二十歲以上的合格選民」，因此歷次選後面訪皆以內政部戶政司提供之戶籍清冊(household registration, HR)作為抽樣依據。惟自2010年立法院通過《個人資料保護法》以來，我國民眾對於個人資料保護的意識逐漸提升，同時也導致戶籍資料的取得難度愈來愈高。為維持珍貴之面訪資料仍能持續蒐集，未來面訪抽樣勢必要改採不涉及個人資料的門牌地址抽樣(address-based sampling, ABS)。但在全面改採新的地址抽樣面訪前，亟需有系統的比較ABS與HR兩種清冊完訪樣本之特性與分布，做為日後TEDS2018、TEDS2020全面改採門牌地址抽樣之改進參考。</p> <p>有鑑於此，TEDS於2017年面訪採「準實驗設計」(quasi-experimental design)，同時採用雙軌獨立抽樣：一方面參酌中央研究院人文社會科學研究中心調查研究專題中心的經驗，首度嘗試「門牌地址抽樣訪問」另一方面仍竭力爭取到戶政司勉予同意以戶籍資料抽樣進行面訪，藉以比對兩種面訪抽樣的結果差異。</p> <p>TEDS2017共計完成2,352份獨立樣本，門牌地址抽樣訪問完成1,166份、戶籍資料訪問完成1,186份。已於2018年1月20日舉辦『2017面訪工作坊』，比較兩種面訪抽樣法差異，並以此次面訪經驗構思未來門牌地址抽樣訪問設計與執行。</p>	
Kind of Data	抽查
Unit of Analysis	個人

Scope & Coverage	
Time Period(s)	2017
Countries	台灣
<p>Geographic Coverage</p> <p>臺灣地區</p>	
<p>Universe</p> <p>戶籍設於台灣，年齡在二十歲以上具有選舉權的公民。但不包括軍事單位、醫院、療養院、學校、職訓中心、宿舍看守所及監獄之居民。</p>	

Producers & Sponsors	
Primary Investigator(s)	黃紀，國立政治大學政治學系
Other Producer(s)	國立政治大學選舉研究中心
Funding Agency/ies	科技部

Sampling

Sampling Procedure

採用三階段的系統抽樣法，運用「抽取率與抽出單位大小成比例」(probabilities proportional to size, 簡稱PPS)的原則進行獨立樣本的抽樣。以中選會資料庫中，2016年中華民國總統與副總統選舉合格選舉人數為依據。第一階段先依照各主要地理區抽出選區，第二階段則抽出選區中的村里。在確立了抽選的村里，以及村里的代碼等資訊後，第三階段則由中央研究院人文社會科學研究中心調查研究專題中心向內政部戶政司申請資料，再由選研中心抽取戶籍資料訪問的正選樣本與預備樣本，以及門牌地址抽樣訪問的正選樣本。

兩種訪問的村里皆相同，惟戶籍資料訪問在抽取受訪者時，以內政部戶政司提供之戶籍清冊為抽樣清冊而門牌地址抽樣訪問則以內政部統計處提供之戶籍地址清冊為抽樣清冊。兩種抽樣清冊的差異為：戶籍清冊為1997年以後出生，在訪問村里設有戶籍者，單位為個人而戶籍地址清冊為在訪問村里設有戶籍者之門牌地址，單位為地址，既無個人資料，亦未篩選年齡。

Weighting

為使本研究計畫訪問成功之獨立樣本符合母體結構，本研究以母體的「性別」、「年齡」(五分類)、「教育程度」(五分類)與「地理區域」(六分類)等資料進行檢定與加權，加權方式採用「多變數反覆加權法」(raking)。經過樣本檢定與加權後，樣本結構與母體並無差異。母群參數乃依據民國106年6月內政部出版之「中華民國人口統計年刊(民國一百零五年)」。

由於兩種抽樣清冊之面訪結果，與母體在基本人口變數(性別、年齡、教育程度與地理區域)上各有三個變數呈顯著差異，TEDS團隊建議資料使用者在進行分析時，將TEDS2017兩組面訪資料各自做適度的加權。

Data Collection

Data Collection Dates	start 2017-06-26 end 2017-09-26
------------------------------	------------------------------------

Time Period(s)	start 2016-08-01 end 2020-07-31
-----------------------	------------------------------------

Data Collection Mode	面對面訪問
-----------------------------	-------

Data Processing & Appraisal

Data Editing

本專題中心所進行的資料整理方式，為不合理值檢核，並未進行邏輯檢核。在整理過程中，並無發現不合理值。

Accessibility

Contact(s)	中央研究院人社中心調查研究專題中心學術調查研究資料庫 (SRDA), https://srda.sinica.edu.tw , srda@gate.sinica.edu.tw
-------------------	---

Distributor(s)	中央研究院人社中心調查研究專題中心學術調查研究資料庫
-----------------------	----------------------------

Depositor(s)	國立政治大學選舉研究中心
---------------------	--------------

Access Conditions

標準版(一般會員、院內會員直接下載)

Files Description

Dataset contains 4 file(s)

TEDS2017A_indC	
# Cases	6570
# Variable(s)	98

TEDS2017A_indQ	
# Cases	1166
# Variable(s)	131

TEDS2017H_indC	
# Cases	5184
# Variable(s)	82

TEDS2017H_indQ	
# Cases	1186
# Variable(s)	131

Variables Group(s)

Dataset contains 33 group(s)

Group 門牌地址抽樣訪問	
Subgroup(s)	【封面】訪查紀錄，【封面】訪視紀錄，【封面】戶中抽樣，【封面】訪問記錄，【封面】訪員資料，【問卷】樣本資訊，【問卷】第一部分：政治媒介，【問卷】第二部份：政治涉入，【問卷】第三部份：施政表現，【問卷】第四部份：政治效能感與政治信任，【問卷】第五部份：投票參與，【問卷】第六部份：議題認知，【問卷】第七部份：政治分歧、族群認同、統獨立場，【問卷】第八部份：政黨認同，【問卷】第九部份：個人問題，【問卷】新增變項與權值

Group 戶籍資料訪問	
Subgroup(s)	【封面】訪查紀錄，【封面】訪視紀錄，【封面】訪問記錄，【封面】訪員資料，【問卷】樣本資訊，【問卷】第一部分：政治媒介，【問卷】第二部份：政治涉入，【問卷】第三部份：施政表現，【問卷】第四部份：政治效能感與政治信任，【問卷】第五部份：投票參與，【問卷】第六部份：議題認知，【問卷】第七部份：政治分歧、族群認同、統獨立場，【問卷】第八部份：政黨認同，【問卷】第九部份：個人問題，【問卷】新增變項與權值

Group 【封面】訪查紀錄							
#	Name	Label	Type	Format	Valid	Invalid	Question
1	id	受訪者編號	discrete	character-16	6570	0	-
2	tau	套號	discrete	character-6	6570	0	-
3	city	縣市	discrete	numeric-2.0	6570	0	-
4	town	鄉鎮市區	discrete	numeric-4.0	6570	0	-
5	village	村里	discrete	numeric-7.0	6570	0	-
6	t01	第1次訪查日期	continuous	numeric-8.0	6570	0	-
7	t01a	第1次訪查時段	discrete	numeric-1.0	6570	0	-
8	t02	第1次訪查結果	discrete	numeric-3.0	6570	0	-
9	t03	第1次接觸方式	discrete	numeric-2.0	6570	0	-
10	t04	第2次訪查日期	continuous	numeric-8.0	6570	0	-
11	t04a	第2次訪查時段	discrete	numeric-2.0	6570	0	-
12	t05	第2次訪查結果	discrete	numeric-3.0	6570	0	-
13	t06	第2次接觸方式	discrete	numeric-2.0	6570	0	-
14	t07	第3次訪查日期	continuous	numeric-8.0	6570	0	-
15	t07a	第3次訪查時段	discrete	numeric-2.0	6570	0	-
16	t08	第3次訪查結果	discrete	numeric-3.0	6570	0	-
17	t09	第3次接觸方式	discrete	numeric-2.0	6570	0	-
18	t10	社區性質描述	discrete	numeric-1.0	6570	0	-
19	t11	住宅型態	discrete	numeric-2.0	6570	0	-
20	t12	訪員編號	discrete	numeric-7.0	6570	0	-
21	t13	訪員性別	discrete	numeric-1.0	6570	0	-
22	final_result	最終訪查結果	discrete	numeric-3.0	6570	0	-

#	Name	Label	Type	Format	Valid	Invalid	Question
23	t14	戶中合格人數	discrete	numeric-2.0	6570	0	-
24	t15	中選受訪者	discrete	character-30	6570	0	-

Group 【封面】訪視紀錄

#	Name	Label	Type	Format	Valid	Invalid	Question
1	w1	W1.本次訪查的結果是什麼?	discrete	numeric-2.0	6570	0	-
2	w2g1	W2.戶抽協助者的性別?	discrete	numeric-2.0	6570	0	-
3	w2g2	W2.戶抽協助者的年齡?	discrete	numeric-3.0	6570	0	-
4	w3	W3.請問戶中抽樣/問卷訪問是在那裡進行的?	discrete	numeric-2.0	6570	0	-
5	w4	W4.有沒有其他人陪同您進行問卷訪問?	discrete	numeric-2.0	6570	0	-
6	w4_01	W4.有沒有其他人陪同您進行問卷訪問?(01)有, 有人跟訪(含觀摩見習), 請說明訪員編號—	discrete	numeric-7.0	6570	0	-
7	w4_02	W4.有沒有其他人陪同您進行問卷訪問?(02)有, 請說明陪同者的身分及性別	discrete	numeric-2.0	6570	0	-
8	w4_04	W4.有沒有其他人陪同您進行問卷訪問?(04)有, 督導陪訪, 督導編號—	continuous	numeric-7.0	6570	0	-
9	w5	W5.訪查地址的所在處所有無做為下列的用途?	discrete	numeric-2.0	6570	0	-
10	w6m01	W6.訪查地址所在處所有無以下設備或人員(可複選)(01)門鈴	discrete	numeric-2.0	6570	0	-
11	w6m02	W6.訪查地址所在處所有無以下設備或人員(可複選)(02)對講機	discrete	numeric-2.0	6570	0	-
12	w6m03	W6.訪查地址所在處所有無以下設備或人員(可複選)(03)警衛或管理員	discrete	numeric-2.0	6570	0	-
13	w7	W7.現址的合格家戶數?	discrete	numeric-2.0	6570	0	-
14	w7s	W7.現址的合格家戶數?(02)超過一戶, 中選戶為:	discrete	numeric-2.0	6570	0	-

Group 【封面】戶中抽樣

#	Name	Label	Type	Format	Valid	Invalid	Question
1	x1	X1.戶中抽樣結果	discrete	numeric-2.0	6570	0	-
2	x2	X2.進入家戶後, 戶抽協助者對於訪員說明「戶抽程序」的理解程度為	discrete	numeric-2.0	6570	0	-
3	x3	X3.從您接觸戶抽協助者後, 您花了多少力氣對方才同意開始進行戶中抽樣?	discrete	numeric-2.0	6570	0	-
4	x4m01	X4.戶抽協助者有沒有表示過拒絕戶中抽樣的意思?如	discrete	numeric-2.0	6570	0	-

#	Name	Label	Type	Format	Valid	Invalid	Question
		果有，是在哪個階段?(可複選)(01)一開始時					
5	x4m02	X4.戶抽協助者有沒有表示過拒絕戶中抽樣的意思?如果有，是在哪個階段?(可複選)(02)戶中抽樣過程中	discrete	numeric-2.0	6570	0	-
6	x4m03	X4.戶抽協助者有沒有表示過拒絕戶中抽樣的意思?如果有，是在哪個階段?(可複選)(03)戶抽結束後，向戶抽者詢問受訪者的聯絡資訊時	discrete	numeric-2.0	6570	0	-
7	x5	X5.戶中抽樣結束後，您有沒有將小禮物送給戶抽協助者?	discrete	numeric-2.0	6570	0	-
8	x6	X6.完成戶中抽樣並贈送小禮物後後，對方的反應為何?	discrete	numeric-2.0	6570	0	-
9	x7	X7.整體而言，您覺得戶抽協助者提供資訊的可信度為何?	discrete	numeric-2.0	6570	0	-
10	x8	X8.整體而言，您覺得戶抽協助者對您的信任程度為何?	discrete	numeric-2.0	6570	0	-
11	x9	X9.戶抽過程中，對於戶中抽樣的說明需要重複或額外說明幾次?	discrete	numeric-2.0	6570	0	-

Group 【封面】訪問記錄

#	Name	Label	Type	Format	Valid	Invalid	Question
1	y1	Y1.本次訪問時，問卷紀錄的方式為何?	discrete	numeric-2.0	6570	0	-
2	y2	Y2.有沒有事先與受訪者約定訪問時間?	discrete	numeric-2.0	6570	0	-
3	y3	Y3.訪問過程中，您有沒有唸出題目?	discrete	numeric-2.0	6570	0	-
4	y4m01	Y4.在訪問開始前，受訪者是否有下列情形(可複選)(01)表示自己太忙，無法受訪	discrete	numeric-2.0	6570	0	-
5	y4m02	Y4.在訪問開始前，受訪者是否有下列情形(可複選)(02)表示因為家裡的事在忙，無法受訪	discrete	numeric-2.0	6570	0	-
6	y4m03	Y4.在訪問開始前，受訪者是否有下列情形(可複選)(03)表示對訪問不感興趣	discrete	numeric-2.0	6570	0	-
7	y4m04	Y4.在訪問開始前，受訪者是否有下列情形(可複選)(04)表示不信任調查訪問	discrete	numeric-2.0	6570	0	-
8	y4m05	Y4.在訪問開始前，受訪者是否有下列情形(可複選)(05)對調查訪問的用途有疑慮	discrete	numeric-2.0	6570	0	-

#	Name	Label	Type	Format	Valid	Invalid	Question
9	y4m06	Y4.在訪問開始前，受訪者是否有下列情形(可複選) (06)對受訪意見及個人資料能否保密有疑慮	discrete	numeric-2.0	6570	0	-
10	y4m07	Y4.在訪問開始前，受訪者是否有下列情形(可複選) (07)對訪問單位及主持人有疑慮	discrete	numeric-2.0	6570	0	-
11	y4m08	Y4.在訪問開始前，受訪者是否有下列情形(可複選) (08)質疑訪員身份	discrete	numeric-2.0	6570	0	-
12	y4m09	Y4.在訪問開始前，受訪者是否有下列情形(可複選) (09)曾有家人反對受訪者接受訪問	discrete	numeric-2.0	6570	0	-
13	y5	Y5.從您接觸到受訪者開始，他還沒答應受訪前，您花了多少力氣，才讓他接受訪問？	discrete	numeric-2.0	6570	0	-
14	y6m01	Y6.訪問過程中，受訪者有沒有以下情形而影響訪問(可複選)(01)口語表達障礙	discrete	numeric-2.0	6570	0	-
15	y6m02	Y6.訪問過程中，受訪者有沒有以下情形而影響訪問(可複選)(02)聽力障礙	discrete	numeric-2.0	6570	0	-
16	y6m03	Y6.訪問過程中，受訪者有沒有以下情形而影響訪問(可複選)(03)心智障礙	discrete	numeric-2.0	6570	0	-
17	y6m04	Y6.訪問過程中，受訪者有沒有以下情形而影響訪問(可複選)(04)語言不通需透過翻譯	discrete	numeric-2.0	6570	0	-
18	y6o04	Y6.訪問過程中，受訪者有沒有以下情形而影響訪問(可複選)(04)翻譯人的身分	discrete	numeric-2.0	6570	0	-
19	y7m01	Y7.在訪問進行中，受訪者是否有下列情形(01)要求自行填寫問卷	discrete	numeric-2.0	6570	0	-
20	y7m02	Y7.在訪問進行中，受訪者是否有下列情形(02)要求看問卷	discrete	numeric-2.0	6570	0	-
21	y7m03	Y7.在訪問進行中，受訪者是否有下列情形(03)有中途拒訪的傾向	discrete	numeric-2.0	6570	0	-
22	y7m04	Y7.在訪問進行中，受訪者是否有下列情形(04)表示問卷題目太多	discrete	numeric-2.0	6570	0	-
23	y8	Y8.訪問結束後，您有沒有將超商禮券送給受訪者？	discrete	numeric-2.0	6570	0	-
24	y9	Y9.您覺得受訪者的合作態度是	discrete	numeric-2.0	6570	0	-
25	y10	Y10.您覺得受訪者對問題的瞭解是	discrete	numeric-2.0	6570	0	-
26	y11	Y11.您覺得受訪者對問題的敏感(有政治性的敏感、抗拒或恐懼)程度是	discrete	numeric-2.0	6570	0	-

#	Name	Label	Type	Format	Valid	Invalid	Question
27	y12	Y12.您覺得受訪者對訪問內容的興趣是	discrete	numeric-2.0	6570	0	-
28	y13	Y13.您覺得受訪者回答問題的可信度是	discrete	numeric-2.0	6570	0	-
29	y14	Y14.您覺得受訪者對於一般政治事務訊息的知悉程度是	discrete	numeric-2.0	6570	0	-
30	y15m01	Y15.受訪者回答問卷題目時是(可複選)：(01)單獨作答	discrete	numeric-2.0	6570	0	-
31	y15m02	Y15.受訪者回答問卷題目時是(可複選)：(02)配偶在場	discrete	numeric-2.0	6570	0	-
32	y15m03	Y15.受訪者回答問卷題目時是(可複選)：(03)子女在場	discrete	numeric-2.0	6570	0	-
33	y15o03	Y15.受訪者回答問卷題目時是(可複選)：(03)子女在場，子女大約幾歲	discrete	numeric-2.0	6570	0	-
34	y15m04	Y15.受訪者回答問卷題目時是(可複選)：(04)長輩在場	discrete	numeric-2.0	6570	0	-
35	y15m06	Y15.受訪者回答問卷題目時是(可複選)：(06)同事在場	discrete	numeric-2.0	6570	0	-
36	y15m07	Y15.受訪者回答問卷題目時是(可複選)：(07)親戚在場	discrete	numeric-2.0	6570	0	-
37	y15m08	Y15.受訪者回答問卷題目時是(可複選)：(08)傭人在場	discrete	numeric-2.0	6570	0	-
38	y15m09	Y15.受訪者回答問卷題目時是(可複選)：(09)孫子女在場	discrete	numeric-2.0	6570	0	-
39	y15m10	Y15.受訪者回答問卷題目時是(可複選)：(10)客人在場	discrete	numeric-2.0	6570	0	-
40	y15m11	Y15.受訪者回答問卷題目時是(可複選)：(11)兄弟姊妹在場	discrete	numeric-2.0	6570	0	-
41	y15m12	Y15.受訪者回答問卷題目時是(可複選)：(12)朋友在場	discrete	numeric-2.0	6570	0	-
42	y15m13	Y15.受訪者回答問卷題目時是(可複選)：(13)鄰居在場	discrete	numeric-2.0	6570	0	-
43	y15m14	Y15.受訪者回答問卷題目時是(可複選)：(14)管理員在場	discrete	numeric-2.0	6570	0	-
44	y15m15	Y15.受訪者回答問卷題目時是(可複選)：(15)學生在場	discrete	numeric-2.0	6570	0	-
45	y15m16	Y15.受訪者回答問卷題目時是(可複選)：(16)員工在場	discrete	numeric-2.0	6570	0	-

#	Name	Label	Type	Format	Valid	Invalid	Question
46	y15m17	Y15.受訪者回答問卷題目時是(可複選)：(17)里長在場	discrete	numeric-2.0	6570	0	-
47	y16	Y16.第三人在場時是否有下列情形	discrete	numeric-2.0	6570	0	-

Group 【封面】訪員資料

#	Name	Label	Type	Format	Valid	Invalid	Question
1	z1	Z1.訪員編號	continuous	numeric-7.0	6570	0	-
2	z2	Z2.訪員性別	discrete	numeric-2.0	6570	0	-

Group 【問卷】樣本資訊

#	Name	Label	Type	Format	Valid	Invalid	Question
1	id	受訪者編號	discrete	character-16	1166	0	-
2	tau	套號	discrete	character-6	1166	0	-
3	city	縣市	discrete	numeric-2.0	1166	0	-
4	town	鄉鎮市區	discrete	numeric-4.0	1166	0	-
5	village	村里	discrete	numeric-7.0	1166	0	-

Group 【問卷】第一部分：政治媒介

#	Name	Label	Type	Format	Valid	Invalid	Question
1	a1	A1.請問您對電視、廣播、報紙或網路上的政治新聞是非常注意、偶爾注意、不太注意，還是完全不注意？	discrete	numeric-2.0	1166	0	-
2	a2	A2.請問您收看政治新聞的主要來源是電視、廣播、報紙，還是網路？	discrete	numeric-2.0	1166	0	-
3	a3	A3.請問您最常看哪一份報紙？	discrete	numeric-2.0	1166	0	-
4	a4	A4.請問您最常看哪一臺電視新聞？	discrete	numeric-2.0	1166	0	-

Group 【問卷】第二部份：政治涉入

#	Name	Label	Type	Format	Valid	Invalid	Question
1	b1	B1.整體來說，請問您對政治的事情，感不感興趣？	discrete	numeric-2.0	1166	0	-
2	b2	B2.請問您平時會不會與人討論有關政治或選舉方面的議題？是時常討論、有時討論、很少討論、還是從來不討論？	discrete	numeric-1.0	1166	0	-

Group 【問卷】第三部份：施政表現

#	Name	Label	Type	Format	Valid	Invalid	Question
---	------	-------	------	--------	-------	---------	----------

#	Name	Label	Type	Format	Valid	Invalid	Question
1	c1	C1.請問您對蔡英文擔任總統期間的整體表現，您覺得是非常滿意、還算滿意、不太滿意、還是非常不滿意？	discrete	numeric-2.0	1166	0	-
2	c2	C2.您覺得蔡英文總統應該最優先處理哪一個我們國家面對的問題？兩岸關係？教育政策？年金改革？經濟發展？司法改革？還是轉型正義？	discrete	numeric-2.0	1166	0	-
3	c3	C3.您覺得蔡英文總統其次處理哪一個我們國家面對的問題？兩岸關係？教育政策？年金改革？經濟發展？司法改革？還是轉型正義？	discrete	numeric-2.0	1166	0	-
4	c4	C4.請問您對蔡英文在處理兩岸關係的表現滿不滿意？	discrete	numeric-2.0	1166	0	-
5	c5	C5.您對蔡英文在促進經濟發展的表現滿不滿意？	discrete	numeric-2.0	1166	0	-
6	c6	C6.您對蔡英文在處理民生問題的表現滿不滿意？	discrete	numeric-2.0	1166	0	-
7	c7	C7.請問您對政府行政團隊上任以來的整體表現滿不滿意？	discrete	numeric-2.0	1166	0	-
8	c8	C8.請問您對立法院在去年2月上任以來的整體表現，0到10您要給多少？	discrete	numeric-2.0	1166	0	-

Group 【問卷】第四部份：政治效能感與政治信任

#	Name	Label	Type	Format	Valid	Invalid	Question
1	d1	D1.有人說：「我們一般民眾對政府的作為，沒有任何影響力。」	discrete	numeric-2.0	1166	0	-
2	d2	D2.有人說：「政府官員不會在乎我們一般民眾的想法。」	discrete	numeric-2.0	1166	0	-
3	d3	D3.有人說：「政治有時候太複雜了，所以我們一般民眾實在搞不懂。」	discrete	numeric-2.0	1166	0	-
4	d4	D4.有人說：「政府所做的大事大多數是正確的。」	discrete	numeric-2.0	1166	0	-
5	d5	D5.有人說：「政府官員時常浪費一般民眾所繳納的稅金。」	discrete	numeric-2.0	1166	0	-
6	d6	D6.請問您認為政府決定重大政策時，會不會把「民眾的福利」放在第一優先考慮的地位？	discrete	numeric-2.0	1166	0	-

Group 【問卷】第五部份：投票參與

#	Name	Label	Type	Format	Valid	Invalid	Question
---	------	-------	------	--------	-------	---------	----------

#	Name	Label	Type	Format	Valid	Invalid	Question
1	e1	E1.請問去年(2016)的總統選舉，您投給哪一組候選人？	discrete	numeric-2.0	1166	0	-
2	e2	E2.去年(2016)的立法委員選舉，請問您在區域立委投的候選人是哪一個政黨？	discrete	numeric-2.0	1166	0	-
3	e3	E3.下面我們列出去年(2016)參加不分區立委選舉的政黨，請問您把票投給哪一個政黨？	discrete	numeric-2.0	1166	0	-

Group 【問卷】第六部份：議題認知

#	Name	Label	Type	Format	Valid	Invalid	Question
1	f1	F1.在處理兩岸關係上，有人主張我們應該使用九二共識(一個中國、各自表述)與中國大陸協商，也有人主張我們不應該再使用九二共識，請問您比較支持哪一種看法？	discrete	numeric-2.0	1166	0	-
2	f2	F2.整體而言，請問您對政府處理公教人員年金改革的表現滿不滿意？	discrete	numeric-2.0	1166	0	-
3	f3	F3.有人說：「政府刪減退休公教人員的優惠存款利息(十八趴)對他們不公平」，請問您同不同意這種說法？	discrete	numeric-2.0	1166	0	-
4	f4	F4.對於政府推動的年金改革，有人說：「主要是政治考量」，也有人說：「主要是財政考量」，請問您認為年金改革是政治考量較多、財政考量較多、還是兩者都有？	discrete	numeric-2.0	1166	0	-
5	f5	F5.立法院在去(2016)年7月通過「不當黨產處理條例」，請問您對政府在處理不當黨產的表現滿不滿意？	discrete	numeric-2.0	1166	0	-
6	f6	F6.有人說：「應該修改民法讓同性可以結婚組成家庭」，請問您同不同意這種說法？	discrete	numeric-2.0	1166	0	-
7	f7	F7.有人說：「應該讓一般民眾參與司法審判，這樣判決結果才符合社會的觀感」；也有人說：「不應該讓一般民眾參與司法審判，這樣才可以讓法官獨立判案。」請問您比較同意哪一種說法？	discrete	numeric-2.0	1166	0	-
8	f8	F8.請問您認為社會上貧富差距的問題嚴不嚴重？	discrete	numeric-2.0	1166	0	-
9	f9	F9.請問您認為薪水階級收入偏低的問題嚴不嚴重？	discrete	numeric-2.0	1166	0	-

#	Name	Label	Type	Format	Valid	Invalid	Question
10	f10	F10.請問您認為食品安全的問題嚴不嚴重?	discrete	numeric-2.0	1166	0	-
11	f11	F11.請問您認為物價上漲的問題嚴不嚴重?	discrete	numeric-2.0	1166	0	-

Group 【問卷】第七部份：政治分歧、族群認同、統獨立場

#	Name	Label	Type	Format	Valid	Invalid	Question
1	g1	G1.如果主張臺灣應該儘快宣布獨立的看法，用0表示；認為兩岸應該儘快統一的想法，用10表示。請問您比較靠哪裡？	discrete	numeric-2.0	1166	0	-
2	g1a	G1a.如果主張臺灣應該儘快宣布獨立的看法，用0表示；認為兩岸應該儘快統一的想法，用10表示。國民黨比較靠哪裡？	discrete	numeric-2.0	1166	0	-
3	g1b	G1b.如果主張臺灣應該儘快宣布獨立的看法，用0表示；認為兩岸應該儘快統一的想法，用10表示。民進黨比較靠哪裡？	discrete	numeric-2.0	1166	0	-
4	g1c	G1c.如果主張臺灣應該儘快宣布獨立的看法，用0表示；認為兩岸應該儘快統一的想法，用10表示。親民黨比較靠哪裡？	discrete	numeric-2.0	1166	0	-
5	g1d	G1d.如果主張臺灣應該儘快宣布獨立的看法，用0表示；認為兩岸應該儘快統一的想法，用10表示。時代力量比較靠哪裡？	discrete	numeric-2.0	1166	0	-
6	g2	G2.請問您認為自己是「臺灣人」、「中國人」，或者都是？	discrete	numeric-2.0	1166	0	-
7	g2a	G2a.請問您認為自己是「臺灣人」或「中國人」的程度是非常強，還是有一點強？	discrete	numeric-2.0	1166	0	-
8	g2b	G2b.那請問您有沒有認為自己比較偏向臺灣人，還是比較偏向中國人？	discrete	numeric-2.0	1166	0	-
9	g3	G3.關於臺灣和大陸的關係，有幾種不同的看法，請問您比較偏向哪一種？	discrete	numeric-2.0	1166	0	-

Group 【問卷】第八部份：政黨認同

#	Name	Label	Type	Format	Valid	Invalid	Question
1	h1	H1.在目前國內的政黨中，請問您有沒有偏向哪一個政黨？	discrete	numeric-2.0	1166	0	-
2	h1a	H1a.那相對來說，請問您有沒有稍微偏向哪一個政黨？	discrete	numeric-2.0	1166	0	-

#	Name	Label	Type	Format	Valid	Invalid	Question
3	h1b	H1b.請問您稍微偏向是哪一個政黨?	discrete	numeric-2.0	1166	0	-
4	h1c	H1c.請問, 您偏向這個政黨的程度是很強, 普通, 還是有一點?	discrete	numeric-2.0	1166	0	-
5	h2	H2.請您用0到10來表示您對國內幾個政黨的看法, 請問您會給國民黨多少?	discrete	numeric-2.0	1166	0	-
6	h2a	H2a.請您用0到10來表示您對國內幾個政黨的看法, 請問您會給民進黨多少?	discrete	numeric-2.0	1166	0	-
7	h2b	H2b.請您用0到10來表示您對國內幾個政黨的看法, 請問您會給親民黨多少?	discrete	numeric-2.0	1166	0	-
8	h2c	H2c.請您用0到10來表示您對國內幾個政黨的看法, 請問您會給時代力量多少?	discrete	numeric-2.0	1166	0	-

Group 【問卷】第九部份：個人問題

#	Name	Label	Type	Format	Valid	Invalid	Question
1	j1y	J1.請問您是民國幾年幾月出生的?__年	discrete	numeric-2.0	1166	0	-
2	j1m	J1.請問您是民國幾年幾月出生的?__月	discrete	numeric-2.0	1166	0	-
3	j2	J2.請問您的父親是本省客家人、本省閩南人、大陸各省市人、原住民, 還是新住民?	discrete	numeric-2.0	1166	0	-
4	j3	J3.請問您的母親是本省客家人、本省閩南人、大陸各省市人、原住民, 還是新住民?	discrete	numeric-2.0	1166	0	-
5	j4	J4.請問您的教育程度是什麼?	discrete	numeric-2.0	1166	0	-
6	j5	J5.請問您的宗教信仰是什麼?	discrete	numeric-2.0	1166	0	-
7	j5a	J5a.請問您平常有沒有拜土地公、媽祖、或其他各種神明?	discrete	numeric-2.0	1166	0	-
8	j6	J6.請問您目前工作或兼差的情形是怎樣?	discrete	numeric-2.0	1166	0	-
9	j6a	J6a.請問您目前的職業是什麼?	discrete	numeric-4.0	1166	0	-
10	j6b	J6b.請問您失業或退休前的職業是什麼?	discrete	numeric-4.0	1166	0	-
11	j7	J7.請問您目前的婚姻狀況?	discrete	numeric-2.0	1166	0	-
12	j8	J8.請問您的配偶(先生、太太或同居人)是本省客家人、本省閩南人、大陸各省市人、原住民, 還是新住民?	discrete	numeric-2.0	1166	0	-

#	Name	Label	Type	Format	Valid	Invalid	Question
13	j9	J9.請問您先生(太太或同居人)目前工作或兼差的情形是怎樣?	discrete	numeric-2.0	1166	0	-
14	j9a	J9a.請問您先生(太太或同居人)目前的職業是什麼?	discrete	numeric-4.0	1166	0	-
15	j9b	J9b.請問您先生(太太或同居人)失業、退休前的職業是什麼?	discrete	numeric-4.0	1166	0	-
16	j10	J10.請問您在家中最常用的語言為何?	discrete	numeric-2.0	1166	0	-
17	j11	J11.請問目前住在這個地址的人有幾位(包含本人及在外求學者)?__人	discrete	numeric-2.0	1166	0	-
18	j11a	J11a.請問目前住在這個地址的人其中有幾位目前就讀國小、國中或高中職?__人	discrete	numeric-2.0	1166	0	-
19	j12	J12.請問與您同住的人中,有沒有年滿20歲以上,但戶籍不在這個地址的人?__人	discrete	numeric-2.0	1166	0	-
20	j13	J13.請問這個地址,有沒有年滿20歲以上,戶籍在這裡但不住在這裡的人?__人	discrete	numeric-2.0	1166	0	-
21	j14m01	J14.請問您個人或是家人是否有在大陸投資嗎?	discrete	numeric-2.0	1166	0	-
22	j14m02	J14.請問您個人或是家人是否有在大陸經商嗎?	discrete	numeric-2.0	1166	0	-
23	j14m03	J14.請問您個人或是家人是否有在大陸就業嗎?	discrete	numeric-2.0	1166	0	-
24	j14m04	J14.請問您個人或是家人是否有在大陸定居嗎?	discrete	numeric-2.0	1166	0	-
25	j14m05	J14.請問您個人或是家人是否有在大陸唸書嗎?	discrete	numeric-2.0	1166	0	-
26	j15	J15.如果我們把社會地位分成上層、中上層、中層、中下層、和下層,請問您認為您是屬於哪一類?	discrete	numeric-2.0	1166	0	-
27	j16	J16.請問您家庭每個月總收入大約是多少(包括薪資以外的其他收入,如房租、股利等等)	discrete	numeric-2.0	1166	0	-
28	j17	J17.目前您所住的房子,是誰所有的?(受訪者的常住地)	discrete	numeric-2.0	1166	0	-
29	j18	J18.請問您是否領有臺灣普通小型車駕駛執照?	discrete	numeric-2.0	1166	0	-
30	j19	J19.請問您是不是住在戶籍地?	discrete	numeric-2.0	1166	0	-
31	j19a	J19a.請問您住在哪一個縣市?	discrete	numeric-2.0	1166	0	-
32	j19a02	J19a02.請問在宜蘭縣那一個鄉鎮市?	discrete	numeric-2.0	1166	0	-

#	Name	Label	Type	Format	Valid	Invalid	Question
33	j19a04	J19a04.請問在新竹縣那一個鄉鎮市?	discrete	numeric-2.0	1166	0	-
34	j19a05	J19a05.請問在苗栗縣那一個鄉鎮市?	discrete	numeric-2.0	1166	0	-
35	j19a07	J19a07.請問在彰化縣那一個鄉鎮市?	discrete	numeric-2.0	1166	0	-
36	j19a08	J19a08.請問在南投縣那一個鄉鎮市?	discrete	numeric-2.0	1166	0	-
37	j19a09	J19a09.請問在雲林縣那一個鄉鎮市?	discrete	numeric-2.0	1166	0	-
38	j19a10	J19a10.請問在嘉義縣那一個鄉鎮市?	discrete	numeric-2.0	1166	0	-
39	j19a13	J19a13.請問在屏東縣那一個鄉鎮市?	discrete	numeric-2.0	1166	0	-
40	j19a14	J19a14.請問在臺東縣那一個鄉鎮市?	discrete	numeric-2.0	1166	0	-
41	j19a15	J19a15.請問在花蓮縣那一個鄉鎮市?	discrete	numeric-2.0	1166	0	-
42	j19a16	J19a16.請問在澎湖縣那一個鄉鎮市?	discrete	numeric-2.0	1166	0	-
43	j19a17	J19a17.請問在基隆市那一個區?	discrete	numeric-2.0	1166	0	-
44	j19a18	J19a18.請問在新竹市那一個區?	discrete	numeric-2.0	1166	0	-
45	j19a20	J19a20.請問在嘉義市那一個區?	discrete	numeric-2.0	1166	0	-
46	j19a63	J19a63.請問在臺北市那一個區?	discrete	numeric-2.0	1166	0	-
47	j19a64	J19a64.請問在高雄市那一個區?	discrete	numeric-2.0	1166	0	-
48	j19a65	J19a65.請問在新北市那一個區?	discrete	numeric-2.0	1166	0	-
49	j19a66	J19a66.請問在臺中市那一個區?	discrete	numeric-2.0	1166	0	-
50	j19a67	J19a67.請問在臺南市那一個區?	discrete	numeric-2.0	1166	0	-
51	j19a68	J19a68.請問在桃園市那一個區?	discrete	numeric-2.0	1166	0	-
52	j20y	J20.請問您在(受訪者所居住的鄉鎮市區)住了多久? 一年	discrete	numeric-2.0	1166	0	-
53	j20m	J20.請問您在(受訪者所居住的鄉鎮市區)住了多久? 一月	discrete	numeric-2.0	1166	0	-
54	j21g1	J21.我們的老師可能想要知道我們是否確實來做了訪問,請您將您專門用來通話用的有線電話號碼或手機號碼告訴我們好嗎?主要	discrete	numeric-2.0	1166	0	-
55	j21g2	J21.我們的老師可能想要知道我們是否確實來做了訪問,請您將您專門用來通	discrete	numeric-2.0	1166	0	-

#	Name	Label	Type	Format	Valid	Invalid	Question
		話用的有線電話號碼或手機號碼告訴我們好嗎?備用					
56	j22	J22.請問您家專門用來通話用的電話共有幾線(不包括手機、傳真或上網專用電話)	discrete	numeric-2.0	1166	0	-
57	j23	J23.請問您平常是用手機比較多，還是有線電話(市內電話、家戶電話)比較多?	discrete	numeric-2.0	1166	0	-
58	j23a	J23a.您經常使用的手機門號有幾個?(不包括公務機)	discrete	numeric-2.0	1166	0	-
59	j23b	J23b.請問您最常使用的手機號碼是屬於哪家電信公司?	discrete	numeric-2.0	1166	0	-
60	j23c	J23c.那請問有沒有一些手機電話是從有線電話(市內電話、家戶電話)轉接過來的?	discrete	numeric-2.0	1166	0	-
61	j24	J24.最後，我們老師想要了解一般民眾使用網路的情形，想請問您有沒有經常使用的電子郵件信箱，可以留給我們嗎?	discrete	numeric-2.0	1166	0	-
62	j25	J25.受訪者的性別	discrete	numeric-1.0	1166	0	-
63	j26	J26.訪問使用語言	discrete	numeric-1.0	1166	0	-

Group 【問卷】新增變項與權值

#	Name	Label	Type	Format	Valid	Invalid	Question
1	sex	性別	discrete	numeric-1.0	1166	0	-
2	age	年齡	discrete	numeric-1.0	1166	0	-
3	edu	教育程度	discrete	numeric-1.0	1166	0	-
4	arear	地理區	discrete	numeric-1.0	1166	0	-
5	career	職業	discrete	numeric-1.0	1166	0	-
6	career8	職業八分類	discrete	numeric-1.0	1166	0	-
7	ethnic	族群意識	discrete	numeric-1.0	1166	0	-
8	party	政黨偏向	discrete	numeric-2.0	1166	0	-
9	partyid	政黨認同	discrete	numeric-1.0	1166	0	-
10	tondu	統獨立場	discrete	numeric-1.0	1166	0	-
11	tondu3	統獨立場三分類	discrete	numeric-1.0	1166	0	-
12	w	權值	continuous	numeric-11.9	1166	0	-

Group 【封面】訪查紀錄

#	Name	Label	Type	Format	Valid	Invalid	Question
1	id	受訪者編號	discrete	numeric-14.0	5184	0	-
2	tau	套號	discrete	numeric-2.0	5184	0	-
3	city	縣市	discrete	numeric-2.0	5184	0	-
4	town	鄉鎮市區	discrete	numeric-4.0	5184	0	-

#	Name	Label	Type	Format	Valid	Invalid	Question
5	village	村里	discrete	numeric-7.0	5184	0	-
6	t01	第1次訪查日期	continuous	numeric-8.0	5184	0	-
7	t01a	第1次訪查時段	discrete	numeric-1.0	5184	0	-
8	t02	第1次訪查結果	discrete	numeric-3.0	5184	0	-
9	t03	第1次接觸方式	discrete	numeric-2.0	5184	0	-
10	t04	第2次訪查日期	continuous	numeric-8.0	5184	0	-
11	t04a	第2次訪查時段	discrete	numeric-2.0	5184	0	-
12	t05	第2次訪查結果	discrete	numeric-3.0	5184	0	-
13	t06	第2次接觸方式	discrete	numeric-2.0	5184	0	-
14	t07	第3次訪查日期	continuous	numeric-8.0	5184	0	-
15	t07a	第3次訪查時段	discrete	numeric-2.0	5184	0	-
16	t08	第3次訪查結果	discrete	numeric-3.0	5184	0	-
17	t09	第3次接觸方式	discrete	numeric-2.0	5184	0	-
18	t10	社區性質描述	discrete	numeric-1.0	5184	0	-
19	t11	住宅型態	discrete	numeric-2.0	5184	0	-
20	t12	訪員編號	discrete	numeric-7.0	5184	0	-
21	t13	訪員性別	discrete	numeric-1.0	5184	0	-
22	final_result	最終訪查結果	discrete	numeric-3.0	5184	0	-

Group 【封面】訪視紀錄

#	Name	Label	Type	Format	Valid	Invalid	Question
1	w2g1	W2.第一位接觸到的應門者的性別(不含警衛或管理員)	discrete	numeric-2.0	5184	0	-
2	w2g2	W2.第一位接觸到的應門者的年齡(不含警衛或管理員)	discrete	numeric-3.0	5184	0	-
3	w3	W3.請問問卷訪問是在那裡進行的	discrete	numeric-2.0	5184	0	-
4	w4	W4.有沒有其他人陪同您進行問卷訪問	discrete	numeric-2.0	5184	0	-
5	w4_01	W4.有沒有其他人陪同您進行問卷訪問(01)有, 有人跟訪(含觀摩見習), 請說明訪員編號—	discrete	numeric-7.0	5184	0	-
6	w4_02	W4.有沒有其他人陪同您進行問卷訪問(02)有, 請說明陪同者的身分及性別	discrete	numeric-2.0	5184	0	-
7	w4_04	W4.有沒有其他人陪同您進行問卷訪問(04)有, 督導陪訪, 督導編號—	discrete	numeric-7.0	5184	0	-
8	w5	W5.訪查地址的所在處所有無做為下列的用途	discrete	numeric-2.0	5184	0	-
9	w6m01	W6.訪查地址所在處所有無以下設備或人員(可複選)(01)門鈴	discrete	numeric-2.0	5184	0	-

#	Name	Label	Type	Format	Valid	Invalid	Question
10	w6m02	W6.訪查地址所在處所有無以下設備或人員(可複選) (02)對講機	discrete	numeric-2.0	5184	0	-
11	w6m03	W6.訪查地址所在處所有無以下設備或人員(可複選) (03)警衛或管理員	discrete	numeric-2.0	5184	0	-

Group 【封面】訪問記錄

#	Name	Label	Type	Format	Valid	Invalid	Question
1	y1	Y1.本次訪問時，問卷紀錄的方式為何	discrete	numeric-2.0	5184	0	-
2	y2	Y2.有沒有事先與受訪者約定訪問時間	discrete	numeric-2.0	5184	0	-
3	y3	Y3.訪問過程中，您有沒有唸出題目	discrete	numeric-2.0	5184	0	-
4	y4m01	Y4.在訪問開始前，受訪者是否有下列情形(可複選) (01)表示自己太忙，無法受訪	discrete	numeric-2.0	5184	0	-
5	y4m02	Y4.在訪問開始前，受訪者是否有下列情形(可複選) (02)表示因為家裡的事在忙，無法受訪	discrete	numeric-2.0	5184	0	-
6	y4m03	Y4.在訪問開始前，受訪者是否有下列情形(可複選) (03)表示對訪問不感興趣	discrete	numeric-2.0	5184	0	-
7	y4m04	Y4.在訪問開始前，受訪者是否有下列情形(可複選) (04)表示不信任調查訪問	discrete	numeric-2.0	5184	0	-
8	y4m05	Y4.在訪問開始前，受訪者是否有下列情形(可複選) (05)對調查訪問的用途有疑慮	discrete	numeric-2.0	5184	0	-
9	y4m06	Y4.在訪問開始前，受訪者是否有下列情形(可複選) (06)對受訪意見及個人資料能否保密有疑慮	discrete	numeric-2.0	5184	0	-
10	y4m07	Y4.在訪問開始前，受訪者是否有下列情形(可複選) (07)對訪問單位及主持人有疑慮	discrete	numeric-2.0	5184	0	-
11	y4m08	Y4.在訪問開始前，受訪者是否有下列情形(可複選) (08)質疑訪員身份	discrete	numeric-2.0	5184	0	-
12	y4m09	Y4.在訪問開始前，受訪者是否有下列情形(可複選) (09)曾有家人反對受訪者接受訪問	discrete	numeric-2.0	5184	0	-
13	y5	Y5.從您接觸到受訪者開始，他還沒答應受訪前，您花了多少力氣，才讓他接受訪問	discrete	numeric-2.0	5184	0	-
14	y6m01	Y6.訪問過程中，受訪者有沒有以下情形而影響訪問(可複選)(01)口語表達障礙	discrete	numeric-2.0	5184	0	-

#	Name	Label	Type	Format	Valid	Invalid	Question
15	y6m02	Y6.訪問過程中，受訪者有 沒有以下情形而影響訪問 (可複選)(02)聽力障礙	discrete	numeric-2.0	5184	0	-
16	y6m03	Y6.訪問過程中，受訪者有 沒有以下情形而影響訪問 (可複選)(03)心智障礙	discrete	numeric-2.0	5184	0	-
17	y6m04	Y6.訪問過程中，受訪者有 沒有以下情形而影響訪問 (可複選)(04)語言不通需透 過翻譯	discrete	numeric-2.0	5184	0	-
18	y6o04	Y6.訪問過程中，受訪者有 沒有以下情形而影響訪問 (可複選)(04)翻譯人的身分	discrete	numeric-2.0	5184	0	-
19	y7m01	Y7.在訪問進行中，受訪者 是否有下列情形(01)要求自 行填寫問卷	discrete	numeric-2.0	5184	0	-
20	y7m02	Y7.在訪問進行中，受訪者 是否有下列情形(02)要求看 問卷	discrete	numeric-2.0	5184	0	-
21	y7m03	Y7.在訪問進行中，受訪者 是否有下列情形(03)有中途 拒訪的傾向	discrete	numeric-2.0	5184	0	-
22	y7m04	Y7.在訪問進行中，受訪者 是否有下列情形(04)表示問 卷題目太多	discrete	numeric-2.0	5184	0	-
23	y8	Y8.訪問結束後，您有沒有 將超商禮券送給受訪者	discrete	numeric-2.0	5184	0	-
24	y9	Y9.您覺得受訪者的合作態 度是	discrete	numeric-2.0	5184	0	-
25	y10	Y10.您覺得受訪者對問題 的瞭解是	discrete	numeric-2.0	5184	0	-
26	y11	Y11.您覺得受訪者對問題 的敏感(有政治性的敏感、 抗拒或恐懼)程度是	discrete	numeric-2.0	5184	0	-
27	y12	Y12.您覺得受訪者對訪問 內容的興趣是	discrete	numeric-2.0	5184	0	-
28	y13	Y13.您覺得受訪者回答問 題的可信度是	discrete	numeric-2.0	5184	0	-
29	y14	Y14.您覺得受訪者對於一 般政治事務訊息的知悉程 度是	discrete	numeric-2.0	5184	0	-
30	y15m01	Y15.受訪者回答問卷題目 時是(可複選)：(01)單獨作 答	discrete	numeric-2.0	5184	0	-
31	y15m02	Y15.受訪者回答問卷題目 時是(可複選)：(02)配偶在 場	discrete	numeric-2.0	5184	0	-
32	y15m03	Y15.受訪者回答問卷題目 時是(可複選)：(03)子女在 場	discrete	numeric-2.0	5184	0	-
33	y15o03	Y15.受訪者回答問卷題目 時是(可複選)：(03)子女在 場，子女大約幾歲	discrete	numeric-2.0	5184	0	-

#	Name	Label	Type	Format	Valid	Invalid	Question
34	y15m04	Y15.受訪者回答問卷題目時是(可複選)：(04)長輩在場	discrete	numeric-2.0	5184	0	-
35	y15m06	Y15.受訪者回答問卷題目時是(可複選)：(06)同事在場	discrete	numeric-2.0	5184	0	-
36	y15m07	Y15.受訪者回答問卷題目時是(可複選)：(07)親戚在場	discrete	numeric-2.0	5184	0	-
37	y15m08	Y15.受訪者回答問卷題目時是(可複選)：(08)傭人在場	discrete	numeric-2.0	5184	0	-
38	y15m09	Y15.受訪者回答問卷題目時是(可複選)：(09)孫子女在場	discrete	numeric-2.0	5184	0	-
39	y15m10	Y15.受訪者回答問卷題目時是(可複選)：(10)客人在場	discrete	numeric-2.0	5184	0	-
40	y15m11	Y15.受訪者回答問卷題目時是(可複選)：(11)兄弟姊妹在場	discrete	numeric-2.0	5184	0	-
41	y15m12	Y15.受訪者回答問卷題目時是(可複選)：(12)朋友在場	discrete	numeric-2.0	5184	0	-
42	y15m13	Y15.受訪者回答問卷題目時是(可複選)：(13)鄰居在場	discrete	numeric-2.0	5184	0	-
43	y15m14	Y15.受訪者回答問卷題目時是(可複選)：(14)管理員在場	discrete	numeric-2.0	5184	0	-
44	y15m15	Y15.受訪者回答問卷題目時是(可複選)：(15)學生在場	discrete	numeric-2.0	5184	0	-
45	y15m16	Y15.受訪者回答問卷題目時是(可複選)：(16)員工在場	discrete	numeric-2.0	5184	0	-
46	y15m17	Y15.受訪者回答問卷題目時是(可複選)：(17)里長在場	discrete	numeric-2.0	5184	0	-
47	y16	Y16.第三人在場時是否有下列情形	discrete	numeric-2.0	5184	0	-

Group 【封面】訪員資料

#	Name	Label	Type	Format	Valid	Invalid	Question
1	z1	Z1.訪員編號	discrete	numeric-7.0	5184	0	-
2	z2	Z2.訪員性別	discrete	numeric-2.0	5184	0	-

Group 【問卷】樣本資訊

#	Name	Label	Type	Format	Valid	Invalid	Question
1	id	受訪者編號	discrete	numeric-14.0	1186	0	-
2	tau	套號	discrete	numeric-2.0	1186	0	-

#	Name	Label	Type	Format	Valid	Invalid	Question
3	city	縣市	discrete	numeric-2.0	1186	0	-
4	town	鄉鎮市區	discrete	numeric-4.0	1186	0	-
5	village	村里	discrete	numeric-7.0	1186	0	-

Group 【問卷】 第一部分：政治媒介

#	Name	Label	Type	Format	Valid	Invalid	Question
1	a1	A1.請問您對電視、廣播、報紙或網路上的政治新聞是非常注意、偶爾注意、不太注意，還是完全不注意？	discrete	numeric-2.0	1186	0	-
2	a2	A2.請問您收看政治新聞的主要來源是電視、廣播、報紙，還是網路？	discrete	numeric-2.0	1186	0	-
3	a3	A3.請問您最常看哪一份報紙？	discrete	numeric-2.0	1186	0	-
4	a4	A4.請問您最常看哪一臺電視新聞？	discrete	numeric-2.0	1186	0	-

Group 【問卷】 第二部份：政治涉入

#	Name	Label	Type	Format	Valid	Invalid	Question
1	b1	B1.整體來說，請問您對政治的事情，感不感興趣？	discrete	numeric-2.0	1186	0	-
2	b2	B2.請問您平時會不會與人討論有關政治或選舉方面的議題？是時常討論、有時討論、很少討論、還是從來不討論？	discrete	numeric-1.0	1186	0	-

Group 【問卷】 第三部份：施政表現

#	Name	Label	Type	Format	Valid	Invalid	Question
1	c1	C1.請問您對蔡英文擔任總統期間的整體表現，您覺得是非常滿意、還算滿意、不太滿意、還是非常不滿意？	discrete	numeric-2.0	1186	0	-
2	c2	C2.您覺得蔡英文總統應該最優先處理哪一個我們國家面對的問題？兩岸關係？教育政策？年金改革？經濟發展？司法改革？還是轉型正義？	discrete	numeric-2.0	1186	0	-
3	c3	C3.您覺得蔡英文總統其次處理哪一個我們國家面對的問題？兩岸關係？教育政策？年金改革？經濟發展？司法改革？還是轉型正義？	discrete	numeric-2.0	1186	0	-
4	c4	C4.請問您對蔡英文在處理兩岸關係的表現滿不滿意？	discrete	numeric-2.0	1186	0	-
5	c5	C5.您對蔡英文在促進經濟發展的表現滿不滿意？	discrete	numeric-2.0	1186	0	-

#	Name	Label	Type	Format	Valid	Invalid	Question
6	c6	C6.您對蔡英文在處理民生問題的表現滿不滿意?	discrete	numeric-2.0	1186	0	-
7	c7	C7.請問您對政府行政團隊上任以來的整體表現滿不滿意?	discrete	numeric-2.0	1186	0	-
8	c8	C8.請問您對立法院在去年2月上任以來的整體表現, 0到10您要給多少?	discrete	numeric-2.0	1186	0	-

Group 【問卷】第四部份：政治效能感與政治信任

#	Name	Label	Type	Format	Valid	Invalid	Question
1	d1	D1.有人說：「我們一般民眾對政府的作為，沒有任何影響力。」	discrete	numeric-2.0	1186	0	-
2	d2	D2.有人說：「政府官員不會在乎我們一般民眾的想法。」	discrete	numeric-2.0	1186	0	-
3	d3	D3.有人說：「政治有時候太複雜了，所以我們一般民眾實在搞不懂。」	discrete	numeric-2.0	1186	0	-
4	d4	D4.有人說：「政府所做的事大多數是正確的。」	discrete	numeric-2.0	1186	0	-
5	d5	D5.有人說：「政府官員時常浪費一般民眾所繳納的稅金。」	discrete	numeric-2.0	1186	0	-
6	d6	D6.請問您認為政府決定重大政策時，會不會把「民眾的福利」放在第一優先考慮的地位?	discrete	numeric-2.0	1186	0	-

Group 【問卷】第五部份：投票參與

#	Name	Label	Type	Format	Valid	Invalid	Question
1	e1	E1.請問去年(2016)的總統選舉，您投給哪一組候選人?	discrete	numeric-2.0	1186	0	-
2	e2	E2.去年(2016)的立法委員選舉，請問您在區域立委投的候選人是哪一個政黨?	discrete	numeric-2.0	1186	0	-
3	e3	E3.下面我們列出去年(2016)參加不分區立委選舉的政黨，請問您把票投給哪一個政黨?	discrete	numeric-2.0	1186	0	-

Group 【問卷】第六部份：議題認知

#	Name	Label	Type	Format	Valid	Invalid	Question
1	f1	F1.在處理兩岸關係上，有人主張我們應該使用九二共識(一個中國、各自表述)與中國大陸協商，也有人主張我們不應該再使用九二共識，請問您比較支持哪一種看法?	discrete	numeric-2.0	1186	0	-

#	Name	Label	Type	Format	Valid	Invalid	Question
2	f2	F2.整體而言，請問您對政府處理公教人員年金改革的表現滿不滿意？	discrete	numeric-2.0	1186	0	-
3	f3	F3.有人說：「政府刪減退休公教人員的優惠存款利息(十八趴)對他們不公平」，請問您同不同意這種說法？	discrete	numeric-2.0	1186	0	-
4	f4	F4.對於政府推動的年金改革，有人說：「主要是政治考量」，也有人說：「主要是財政考量」，請問您認為年金改革是政治考量較多、財政考量較多、還是兩者都有？	discrete	numeric-2.0	1186	0	-
5	f5	F5.立法院在去(2016)年7月通過「不當黨產處理條例」，請問您對政府在處理不當黨產的表現滿不滿意？	discrete	numeric-2.0	1186	0	-
6	f6	F6.有人說：「應該修改民法讓同性可以結婚組成家庭」，請問您同不同意這種說法？	discrete	numeric-2.0	1186	0	-
7	f7	F7.有人說：「應該讓一般民眾參與司法審判，這樣判決結果才符合社會的觀感」；也有人說：「不應該讓一般民眾參與司法審判，這樣才可以讓法官獨立判案。」請問您比較同意哪一種說法？	discrete	numeric-2.0	1186	0	-
8	f8	F8.請問您認為社會上貧富差距的問題嚴不嚴重？	discrete	numeric-2.0	1186	0	-
9	f9	F9.請問您認為薪水階級收入偏低的問題嚴不嚴重？	discrete	numeric-2.0	1186	0	-
10	f10	F10.請問您認為食品安全的問題嚴不嚴重？	discrete	numeric-2.0	1186	0	-
11	f11	F11.請問您認為物價上漲的問題嚴不嚴重？	discrete	numeric-2.0	1186	0	-

Group 【問卷】第七部份：政治分歧、族群認同、統獨立場

#	Name	Label	Type	Format	Valid	Invalid	Question
1	g1	G1.如果主張臺灣應該儘快宣布獨立的看法，用0表示；認為兩岸應該儘快統一的想法，用10表示。請問您比較靠哪裡？	discrete	numeric-2.0	1186	0	-
2	g1a	G1a.如果主張臺灣應該儘快宣布獨立的看法，用0表示；認為兩岸應該儘快統一的想法，用10表示。國民黨比較靠哪裡？	discrete	numeric-2.0	1186	0	-
3	g1b	G1b.如果主張臺灣應該儘快宣布獨立的看法，用0表示；認為兩岸應該儘快統一	discrete	numeric-2.0	1186	0	-

#	Name	Label	Type	Format	Valid	Invalid	Question
		的看法，用10表示。民進黨比較靠哪裡？					
4	g1c	G1c.如果主張臺灣應該儘快宣布獨立的看法，用0表示；認為兩岸應該儘快統一的想法，用10表示。親民黨比較靠哪裡？	discrete	numeric-2.0	1186	0	-
5	g1d	G1d.如果主張臺灣應該儘快宣布獨立的看法，用0表示；認為兩岸應該儘快統一的想法，用10表示。時代力量比較靠哪裡？	discrete	numeric-2.0	1186	0	-
6	g2	G2.請問您認為自己是「臺灣人」、「中國人」，或者都是？	discrete	numeric-2.0	1186	0	-
7	g2a	G2a.請問您認為自己是「臺灣人」或「中國人」的程度是非常強，還是有一點強？	discrete	numeric-2.0	1186	0	-
8	g2b	G2b.那請問您有沒有認為自己比較偏向臺灣人，還是比較偏向中國人？	discrete	numeric-2.0	1186	0	-
9	g3	G3.關於臺灣和大陸的關係，有幾種不同的看法，請問您比較偏向哪一種？	discrete	numeric-2.0	1186	0	-

Group 【問卷】 第八部份：政黨認同

#	Name	Label	Type	Format	Valid	Invalid	Question
1	h1	H1.在目前國內的政黨中，請問您有沒有偏向哪一個政黨？	discrete	numeric-2.0	1186	0	-
2	h1a	H1a.那相對來說，請問您有沒有稍微偏向哪一個政黨？	discrete	numeric-2.0	1186	0	-
3	h1b	H1b.請問您稍微偏向是哪一個政黨？	discrete	numeric-2.0	1186	0	-
4	h1c	H1c.請問，您偏向這個政黨的程度是很強，普通，還是有一點？	discrete	numeric-2.0	1186	0	-
5	h2	H2.請您用0到10來表示您對國內幾個政黨的看法，請問您會給國民黨多少？	discrete	numeric-2.0	1186	0	-
6	h2a	H2a.請您用0到10來表示您對國內幾個政黨的看法，請問您會給民進黨多少？	discrete	numeric-2.0	1186	0	-
7	h2b	H2b.請您用0到10來表示您對國內幾個政黨的看法，請問您會給親民黨多少？	discrete	numeric-2.0	1186	0	-
8	h2c	H2c.請您用0到10來表示您對國內幾個政黨的看法，請問您會給時代力量多少？	discrete	numeric-2.0	1186	0	-

Group 【問卷】 第九部份：個人問題

#	Name	Label	Type	Format	Valid	Invalid	Question
---	------	-------	------	--------	-------	---------	----------

#	Name	Label	Type	Format	Valid	Invalid	Question
1	j1y	J1.請問您是民國幾年幾月出生的?__年	continuous	numeric-2.0	1186	0	-
2	j1m	J1.請問您是民國幾年幾月出生的?__月	discrete	numeric-2.0	1186	0	-
3	j2	J2.請問您的父親是本省客家人、本省閩南人、大陸各省市人、原住民，還是新住民?	discrete	numeric-2.0	1186	0	-
4	j3	J3.請問您的母親是本省客家人、本省閩南人、大陸各省市人、原住民，還是新住民?	discrete	numeric-2.0	1186	0	-
5	j4	J4.請問您的教育程度是什麼?	discrete	numeric-2.0	1186	0	-
6	j5	J5.請問您的宗教信仰是什麼?	discrete	numeric-2.0	1186	0	-
7	j5a	J5a.請問您平常有沒有拜土地公、媽祖、或其他各種神明?	discrete	numeric-2.0	1186	0	-
8	j6	J6.請問您目前工作或兼差的情形是怎樣?	discrete	numeric-2.0	1186	0	-
9	j6a	J6a.請問您目前的職業是什麼?	discrete	numeric-4.0	1186	0	-
10	j6b	J6b.請問您失業或退休前的職業是什麼?	discrete	numeric-4.0	1186	0	-
11	j7	J7.請問您目前的婚姻狀況?	discrete	numeric-2.0	1186	0	-
12	j8	J8.請問您的配偶(先生、太太或同居人)是本省客家人、本省閩南人、大陸各省市人、原住民，還是新住民?	discrete	numeric-2.0	1186	0	-
13	j9	J9.請問您先生(太太或同居人)目前工作或兼差的情形是怎樣?	discrete	numeric-2.0	1186	0	-
14	j9a	J9a.請問您先生(太太或同居人)目前的職業是什麼?	discrete	numeric-4.0	1186	0	-
15	j9b	J9b.請問您先生(太太或同居人)失業、退休前的職業是什麼?	discrete	numeric-4.0	1186	0	-
16	j10	J10.請問您在家中最常用的語言為何?	discrete	numeric-2.0	1186	0	-
17	j11	J11.請問目前住在這個地址的人有幾位(包含本人及在外求學者)?__人	discrete	numeric-2.0	1186	0	-
18	j11a	J11a.請問目前住在這個地址的人其中有幾位目前就讀國小、國中或高中職?__人	discrete	numeric-2.0	1186	0	-
19	j12	J12.請問與您同住的人中，有沒有年滿20歲以上，但戶籍不在這個地址的人?__人	discrete	numeric-2.0	1186	0	-
20	j13	J13.請問這個地址，有沒有年滿20歲以上，戶籍在這裡但不住在這裡的人?__人	discrete	numeric-2.0	1186	0	-

#	Name	Label	Type	Format	Valid	Invalid	Question
21	j14m01	J14.請問您個人或是家人是否有在大陸投資嗎?	discrete	numeric-2.0	1186	0	-
22	j14m02	J14.請問您個人或是家人是否有在大陸經商嗎?	discrete	numeric-2.0	1186	0	-
23	j14m03	J14.請問您個人或是家人是否有在大陸就業嗎?	discrete	numeric-2.0	1186	0	-
24	j14m04	J14.請問您個人或是家人是否有在大陸定居嗎?	discrete	numeric-2.0	1186	0	-
25	j14m05	J14.請問您個人或是家人是否有在大陸唸書嗎?	discrete	numeric-2.0	1186	0	-
26	j15	J15.如果我們把社會地位分成上層、中上層、中層、中下層、和下層，請問您認為您是屬於哪一類?	discrete	numeric-2.0	1186	0	-
27	j16	J16.請問您家庭每個月總收入大約是多少(包括薪資以外的其他收入，如房租、股利等等)	discrete	numeric-2.0	1186	0	-
28	j17	J17.目前您所住的房子，是誰所有的?(受訪者的常住地)	discrete	numeric-2.0	1186	0	-
29	j18	J18.請問您是否領有臺灣普通小型車駕駛執照?	discrete	numeric-2.0	1186	0	-
30	j19	J19.請問您是不是住在戶籍地?	discrete	numeric-1.0	1186	0	-
31	j19a	J19a.請問您住在哪一個縣市?	discrete	numeric-2.0	1186	0	-
32	j19a02	J19a02.請問在宜蘭縣那一個鄉鎮市?	discrete	numeric-2.0	1186	0	-
33	j19a04	J19a04.請問在新竹縣那一個鄉鎮市?	discrete	numeric-2.0	1186	0	-
34	j19a05	J19a05.請問在苗栗縣那一個鄉鎮市?	discrete	numeric-2.0	1186	0	-
35	j19a07	J19a07.請問在彰化縣那一個鄉鎮市?	discrete	numeric-2.0	1186	0	-
36	j19a08	J19a08.請問在南投縣那一個鄉鎮市?	discrete	numeric-2.0	1186	0	-
37	j19a09	J19a09.請問在雲林縣那一個鄉鎮市?	discrete	numeric-2.0	1186	0	-
38	j19a10	J19a10.請問在嘉義縣那一個鄉鎮市?	discrete	numeric-2.0	1186	0	-
39	j19a13	J19a13.請問在屏東縣那一個鄉鎮市?	discrete	numeric-2.0	1186	0	-
40	j19a14	J19a14.請問在臺東縣那一個鄉鎮市?	discrete	numeric-2.0	1186	0	-
41	j19a15	J19a15.請問在花蓮縣那一個鄉鎮市?	discrete	numeric-2.0	1186	0	-
42	j19a16	J19a16.請問在澎湖縣那一個鄉鎮市?	discrete	numeric-2.0	1186	0	-
43	j19a17	J19a17.請問在基隆市那一個區?	discrete	numeric-2.0	1186	0	-

#	Name	Label	Type	Format	Valid	Invalid	Question
44	j19a18	J19a18.請問在新竹市那一個區?	discrete	numeric-2.0	1186	0	-
45	j19a20	J19a20.請問在嘉義市那一個區?	discrete	numeric-2.0	1186	0	-
46	j19a63	J19a63.請問在臺北市那一個區?	discrete	numeric-2.0	1186	0	-
47	j19a64	J19a64.請問在高雄市那一個區?	discrete	numeric-2.0	1186	0	-
48	j19a65	J19a65.請問在新北市那一個區?	discrete	numeric-2.0	1186	0	-
49	j19a66	J19a66.請問在臺中市那一個區?	discrete	numeric-2.0	1186	0	-
50	j19a67	J19a67.請問在臺南市那一個區?	discrete	numeric-2.0	1186	0	-
51	j19a68	J19a68.請問在桃園市那一個區?	discrete	numeric-2.0	1186	0	-
52	j20y	J20.請問您在(受訪者所居住的鄉鎮市區)住了多久? 一年	continuous	numeric-2.0	1186	0	-
53	j20m	J20.請問您在(受訪者所居住的鄉鎮市區)住了多久? 二月	discrete	numeric-2.0	1186	0	-
54	j21g1	J21.我們的老師可能想要知道我們是否確實來做了訪問, 請您將您專門用來通話用的有線電話號碼或手機號碼告訴我們好嗎?主要	discrete	numeric-2.0	1186	0	-
55	j21g2	J21.我們的老師可能想要知道我們是否確實來做了訪問, 請您將您專門用來通話用的有線電話號碼或手機號碼告訴我們好嗎?備用	discrete	numeric-2.0	1186	0	-
56	j22	J22.請問您家專門用來通話用的電話共有幾線(不包括手機、傳真或上網專用電話)	discrete	numeric-2.0	1186	0	-
57	j23	J23.請問您平常是用手機比較多, 還是有線電話(市內電話、家戶電話)比較多?	discrete	numeric-2.0	1186	0	-
58	j23a	J23a.您經常使用的手機門號有幾個?(不包括公務機)	discrete	numeric-2.0	1186	0	-
59	j23b	J23b.請問您最常使用的手機號碼是屬於哪家電信公司?	discrete	numeric-2.0	1186	0	-
60	j23c	J23c.那請問有沒有有一些手機電話是從有線電話(市內電話、家戶電話)轉接過來的?	discrete	numeric-2.0	1186	0	-
61	j24	J24.最後, 我們老師想要了解一般民眾使用網路的情形, 想請問您有沒有經常使用的電子郵件信箱, 可以留給我們嗎?	discrete	numeric-2.0	1186	0	-
62	j25	J25.受訪者的性別	discrete	numeric-1.0	1186	0	-
63	j26	J26.訪問使用語言	discrete	numeric-1.0	1186	0	-

Group 【問卷】 新增變項與權值							
#	Name	Label	Type	Format	Valid	Invalid	Question
1	sex	性別	discrete	numeric-1.0	1186	0	-
2	age	年齡	discrete	numeric-1.0	1186	0	-
3	edu	教育程度	discrete	numeric-1.0	1186	0	-
4	arear	地理區	discrete	numeric-1.0	1186	0	-
5	career	職業	discrete	numeric-1.0	1186	0	-
6	career8	職業八分類	discrete	numeric-1.0	1186	0	-
7	ethnic	族群意識	discrete	numeric-1.0	1186	0	-
8	party	政黨偏向	discrete	numeric-2.0	1186	0	-
9	partyid	政黨認同	discrete	numeric-1.0	1186	0	-
10	tondu	統獨立場	discrete	numeric-1.0	1186	0	-
11	tondu3	統獨立場三分類	discrete	numeric-1.0	1186	0	-
12	w	權值	continuous	numeric-11.9	1186	0	-

Variables Description

Dataset contains 442 variable(s)

File : TEDS2017A_indC

id: 受訪者編號

Information	[Type= discrete] [Format=character] [Missing=*]
Statistics [NW/ W]	[Valid=6570 /-] [Invalid=0 /-]

tau: 套號

Information	[Type= discrete] [Format=character] [Missing=*]
Statistics [NW/ W]	[Valid=6570 /-] [Invalid=0 /-]

Value	Label	Cases	Percentage
M		6570	100.0%

Warning: these figures indicate the number of cases found in the data file. They cannot be interpreted as summary statistics of the population of interest.

city: 縣市

Information	[Type= discrete] [Format=numeric] [Range= 2-68] [Missing=*]
Statistics [NW/ W]	[Valid=6570 /-] [Invalid=0 /-]

Value	Label	Cases	Percentage
2	宜蘭縣	193	2.9%
4	新竹縣	280	4.3%
5	苗栗縣	212	3.2%
7	彰化縣	347	5.3%
9	雲林縣	135	2.1%
15	花蓮縣	134	2.0%
20	嘉義市	123	1.9%
63	臺北市	1593	24.2%
64	高雄市	1013	15.4%
65	新北市	1068	16.3%
66	臺中市	554	8.4%
67	臺南市	421	6.4%
68	桃園市	497	7.6%

Warning: these figures indicate the number of cases found in the data file. They cannot be interpreted as summary statistics of the population of interest.

town: 鄉鎮市區

Information	[Type= discrete] [Format=numeric] [Range= 201-6810] [Missing=*]
Statistics [NW/ W]	[Valid=6570 /-] [Invalid=0 /-]

Value	Label	Cases	Percentage
201	宜蘭縣宜蘭市	63	1.0%
209	宜蘭縣五結鄉	67	1.0%
210	宜蘭縣三星鄉	63	1.0%
401	新竹縣竹北市	137	2.1%
402	新竹縣竹東鎮	73	1.1%
405	新竹縣湖口鄉	70	1.1%
501	苗栗縣苗栗市	146	2.2%
505	苗栗縣頭份市	66	1.0%
701	彰化縣彰化市	78	1.2%
702	彰化縣鹿港鎮	126	1.9%
709	彰化縣芬園鄉	38	0.6%
710	彰化縣員林市	105	1.6%

File : TEDS2017A_indC

town: 鄉鎮市區

Value	Label	Cases	Percentage
901	雲林縣斗六市	45	<div></div> 0.7%
907	雲林縣古坑鄉	45	<div></div> 0.7%
912	雲林縣崙背鄉	45	<div></div> 0.7%
1501	花蓮縣花蓮市	92	<div></div> 1.4%
1505	花蓮縣吉安鄉	42	<div></div> 0.6%
2002	嘉義市西 區	123	<div></div> 1.9%
6301	臺北市松山區	202	<div></div> 3.1%
6302	臺北市信義區	303	<div></div> 4.6%
6303	臺北市大安區	312	<div></div> 4.7%
6304	臺北市中山區	104	<div></div> 1.6%
6309	臺北市南港區	202	<div></div> 3.1%
6310	臺北市內湖區	101	<div></div> 1.5%
6312	臺北市北投區	369	<div></div> 5.6%
6403	高雄市左營區	49	<div></div> 0.7%
6404	高雄市楠梓區	106	<div></div> 1.6%
6405	高雄市三民區	210	<div></div> 3.2%
6408	高雄市苓雅區	177	<div></div> 2.7%
6409	高雄市前鎮區	106	<div></div> 1.6%
6411	高雄市小港區	53	<div></div> 0.8%
6412	高雄市鳳山區	165	<div></div> 2.5%
6416	高雄市大社區	49	<div></div> 0.7%
6430	高雄市旗山區	98	<div></div> 1.5%
6501	新北市板橋區	234	<div></div> 3.6%
6502	新北市三重區	294	<div></div> 4.5%
6503	新北市中和區	285	<div></div> 4.3%
6509	新北市三峽區	85	<div></div> 1.3%
6513	新北市土城區	170	<div></div> 2.6%
6606	臺中市西屯區	41	<div></div> 0.6%
6607	臺中市南屯區	96	<div></div> 1.5%
6608	臺中市北屯區	159	<div></div> 2.4%
6609	臺中市豐原區	129	<div></div> 2.0%
6627	臺中市太平區	43	<div></div> 0.7%
6628	臺中市大里區	86	<div></div> 1.3%
6703	臺南市白河區	56	<div></div> 0.9%
6706	臺南市東山區	56	<div></div> 0.9%
6709	臺南市六甲區	56	<div></div> 0.9%
6727	臺南市仁德區	43	<div></div> 0.7%
6728	臺南市歸仁區	43	<div></div> 0.7%
6731	臺南市永康區	43	<div></div> 0.7%
6732	臺南市東 區	46	<div></div> 0.7%
6736	臺南市安平區	78	<div></div> 1.2%
6801	桃園市桃園區	220	<div></div> 3.3%
6805	桃園市蘆竹區	112	<div></div> 1.7%

File : TEDS2017A_indC

town: 鄉鎮市區

Value	Label	Cases	Percentage
6810	桃園市平鎮區	165	2.5%

Warning: these figures indicate the number of cases found in the data file. They cannot be interpreted as summary statistics of the population of interest.

village: 村里

Information	[Type= discrete] [Format=numeric] [Range= 201015-6810033] [Missing=*]
Statistics [NW/ W]	[Valid=6570 /-] [Invalid=0 /-]

Value	Label	Cases	Percentage
201015	宜蘭縣宜蘭市延平里	63	1.0%
209007	宜蘭縣五結鄉福興村	67	1.0%
210008	宜蘭縣三星鄉月眉村	63	1.0%
401026	新竹縣竹北市福德里	137	2.1%
402022	新竹縣竹東鎮南華里	73	1.1%
405016	新竹縣湖口鄉中興村	70	1.1%
501001	苗栗縣苗栗市中苗里	73	1.1%
501023	苗栗縣苗栗市水源里	73	1.1%
505018	苗栗縣頭份市田寮里	66	1.0%
701031	彰化縣彰化市平和里	39	0.6%
701043	彰化縣彰化市西安里	39	0.6%
702003	彰化縣鹿港鎮洛津里	42	0.6%
702023	彰化縣鹿港鎮草中里	42	0.6%
702024	彰化縣鹿港鎮頭南里	42	0.6%
709009	彰化縣芬園鄉圳墘村	38	0.6%
710007	彰化縣員林市光明里	35	0.5%
710015	彰化縣員林市源潭里	35	0.5%
710022	彰化縣員林市大饒里	35	0.5%
901026	雲林縣斗六市榴中里	45	0.7%
907010	雲林縣古坑鄉永光村	45	0.7%
912001	雲林縣崙背鄉東明村	45	0.7%
1501001	花蓮縣花蓮市民立里	46	0.7%
1501003	花蓮縣花蓮市民族里	46	0.7%
1505003	花蓮縣吉安鄉太昌村	42	0.6%
2002022	嘉義市西 區新西里	41	0.6%
2002047	嘉義市西 區車店里	41	0.6%
2002068	嘉義市西 區保福里	41	0.6%
6301004	臺北市松山區三民里	101	1.5%
6301012	臺北市松山區龍田里	101	1.5%
6302005	臺北市信義區新仁里	101	1.5%
6302007	臺北市信義區敦厚里	101	1.5%
6302020	臺北市信義區國業里	101	1.5%
6303014	臺北市大安區古莊里	104	1.6%
6303016	臺北市大安區錦安里	104	1.6%
6303026	臺北市大安區龍陣里	104	1.6%
6304022	臺北市中山區新生里	104	1.6%
6309010	臺北市南港區合成里	101	1.5%

File : TEDS2017A_indC

village: 村里

Value	Label	Cases	Percentage
6309015	臺北市南港區聯成里	101	1.5%
6310008	臺北市內湖區港華里	101	1.5%
6312003	臺北市北投區石牌里	123	1.9%
6312005	臺北市北投區榮光里	123	1.9%
6312021	臺北市北投區清江里	123	1.9%
6403044	高雄市左營區福山里	49	0.7%
6404001	高雄市楠梓區清豐里	53	0.8%
6404013	高雄市楠梓區瑞屏里	53	0.8%
6405007	高雄市三民區鼎泰里	70	1.1%
6405009	高雄市三民區本和里	70	1.1%
6405028	高雄市三民區寶龍里	70	1.1%
6408014	高雄市苓雅區仁政里	59	0.9%
6408058	高雄市苓雅區永康里	59	0.9%
6408067	高雄市苓雅區文昌里	59	0.9%
6409012	高雄市前鎮區明道里	53	0.8%
6409032	高雄市前鎮區良和里	53	0.8%
6411018	高雄市小港區山東里	53	0.8%
6412016	高雄市鳳山區鎮南里	55	0.8%
6412027	高雄市鳳山區正義里	55	0.8%
6412067	高雄市鳳山區新樂里	55	0.8%
6416006	高雄市大社區觀音里	49	0.7%
6430002	高雄市旗山區大德里	49	0.7%
6430005	高雄市旗山區中正里	49	0.7%
6501054	新北市板橋區埔墘里	78	1.2%
6501067	新北市板橋區西安里	78	1.2%
6501084	新北市板橋區華興里	78	1.2%
6502046	新北市三重區重新里	98	1.5%
6502085	新北市三重區尚德里	98	1.5%
6502110	新北市三重區博愛里	98	1.5%
6503013	新北市中和區福真里	95	1.4%
6503016	新北市中和區福祥里	95	1.4%
6503079	新北市中和區景本里	95	1.4%
6509017	新北市三峽區溪北里	85	1.3%
6513016	新北市土城區清溪里	85	1.3%
6513031	新北市土城區安和里	85	1.3%
6606011	臺中市西屯區大河里	41	0.6%
6607007	臺中市南屯區文山里	48	0.7%
6607017	臺中市南屯區同心里	48	0.7%
6608014	臺中市北屯區大坑里	53	0.8%
6608035	臺中市北屯區平心里	53	0.8%
6608039	臺中市北屯區平興里	53	0.8%
6609005	臺中市豐原區下街里	43	0.7%
6609030	臺中市豐原區南村里	43	0.7%

File : TEDS2017A_indC

village: 村里

Value	Label	Cases	Percentage
6609033	臺中市豐原區翁明里	43	<div></div> 0.7%
6627022	臺中市太平區成功里	43	<div></div> 0.7%
6628014	臺中市大里區仁化里	43	<div></div> 0.7%
6628021	臺中市大里區國光里	43	<div></div> 0.7%
6703015	臺南市白河區詔安里	56	<div></div> 0.9%
6706003	臺南市東山區東正里	56	<div></div> 0.9%
6709006	臺南市六甲區二甲里	56	<div></div> 0.9%
6727012	臺南市仁德區成功里	43	<div></div> 0.7%
6728007	臺南市歸仁區看西里	43	<div></div> 0.7%
6731017	臺南市永康區北灣里	43	<div></div> 0.7%
6732025	臺南市東區虎尾里	46	<div></div> 0.7%
6736002	臺南市安平區金城里	39	<div></div> 0.6%
6736015	臺南市安平區平安里	39	<div></div> 0.6%
6801022	桃園市桃園區新埔里	55	<div></div> 0.8%
6801029	桃園市桃園區中成里	55	<div></div> 0.8%
6801036	桃園市桃園區龍岡里	55	<div></div> 0.8%
6801038	桃園市桃園區青溪里	55	<div></div> 0.8%
6805001	桃園市蘆竹區新興里	56	<div></div> 0.9%
6805003	桃園市蘆竹區新莊里	56	<div></div> 0.9%
6810030	桃園市平鎮區湧安里	55	<div></div> 0.8%
6810032	桃園市平鎮區福林里	55	<div></div> 0.8%
6810033	桃園市平鎮區金星里	55	<div></div> 0.8%

Warning: these figures indicate the number of cases found in the data file. They cannot be interpreted as summary statistics of the population of interest.

t01: 第1次訪查日期

Information	[Type= continuous] [Format=numeric] [Range= 20170626-99999996] [Missing=*]
Statistics [NW/ W]	[Valid=6570 /-] [Invalid=0 /-]

Value	Label	Cases	Percentage
99999996	跳題		

Warning: these figures indicate the number of cases found in the data file. They cannot be interpreted as summary statistics of the population of interest.

t01a: 第1次訪查時段

Information	[Type= discrete] [Format=numeric] [Range= 1-96] [Missing=*]
Statistics [NW/ W]	[Valid=6570 /-] [Invalid=0 /-]

Value	Label	Cases	Percentage
1	上午	900	<div></div> 13.7%
2	下午	3594	<div></div> 54.7%
3	晚上	2076	<div></div> 31.6%
96	跳題	0	

Warning: these figures indicate the number of cases found in the data file. They cannot be interpreted as summary statistics of the population of interest.

t02: 第1次訪查結果

Information	[Type= discrete] [Format=numeric] [Range= 100-996] [Missing=*]
Statistics [NW/ W]	[Valid=6570 /-] [Invalid=0 /-]

File : TEDS2017A_indC

t02: 第1次訪查結果

Value	Label	Cases	Percentage
100	訪問成功	505	<div><div></div></div> 7.7%
201	無人在家_該戶完成戶中抽樣，具有合格受訪者	61	<div><div></div></div> 0.9%
202	無人在家_該戶尚未完成戶中抽樣，不確定該戶是否具有合格受訪者	2954	<div><div></div></div> 45.0%
203	完成戶中抽樣，受訪者短暫外出、工作、求學、遊玩，但訪問期間會	235	<div><div></div></div> 3.6%
204	?	75	<div><div></div></div> 1.1%
205	完成戶中抽樣，受訪者中途有事而中斷訪問(可約訪)	12	<div><div></div></div> 0.2%
206	應門者暫時不方便進行訪問或戶中抽樣	364	<div><div></div></div> 5.5%
207	應門者語言不通，無法戶中抽樣	8	<div><div></div></div> 0.1%
208	中止訪問，重新戶中抽樣	4	<div><div></div></div> 0.1%
301	已完成戶中抽樣，但無合格受訪者	25	<div><div></div></div> 0.4%
302	戶中抽樣前拒訪_尚未告知要抽樣	714	<div><div></div></div> 10.9%
303	戶中抽樣時拒訪_已告知要戶中抽樣，但尚未抽出	269	<div><div></div></div> 4.1%
304	不得其門而入(管理員阻止)	482	<div><div></div></div> 7.3%
305	受訪者語言不通	5	<div><div></div></div> 0.1%
306	已完成戶中抽樣，家人代為拒訪	103	<div><div></div></div> 1.6%
307	受訪者本人拒絕一切訪問(完全不接受訪問)	106	<div><div></div></div> 1.6%
308	受訪者本人中途拒訪(失去興趣、不耐煩、不合作)	11	<div><div></div></div> 0.2%
309	受訪者外地工作、求學、遊玩(訪問期間都不會回來)	42	<div><div></div></div> 0.6%
310	受訪者出國工作、求學、遊玩(訪問期間都不會回來)	14	<div><div></div></div> 0.2%
311	查無此地址(經過鄰里長、警察或其他人證實後)	39	<div><div></div></div> 0.6%
312	空屋、廢墟(經過鄰里長、警察或其他人證實後)	78	<div><div></div></div> 1.2%
313	房子改建中	19	<div><div></div></div> 0.3%
314	受訪者訪問期間不方便接受訪問(忌中)	2	<div><div></div></div> 0.0%
315	受訪者訪問期間不方便接受訪問(生病)	10	<div><div></div></div> 0.2%
316	受訪者身體、心理因素無法受訪(身心障礙者)	24	<div><div></div></div> 0.4%
317	受訪者外出不知去向、失蹤	2	<div><div></div></div> 0.0%
318	受訪者移民	1	<div><div></div></div> 0.0%
319	受訪者服役中(當兵)	0	
320	受訪者出嫁	3	<div><div></div></div> 0.0%
321	受訪者服刑中(坐牢)	1	<div><div></div></div> 0.0%
322	受訪者出家	0	
323	受訪者死亡(可重新戶中抽樣)	2	<div><div></div></div> 0.0%
324	放棄，因工作環境惡劣	5	<div><div></div></div> 0.1%
325	受訪者或家人來電拒訪	17	<div><div></div></div> 0.3%
326	受訪者拒絕簽署訪問同意書	11	<div><div></div></div> 0.2%
327	受訪者要求刪除資料(包括個資或訪問資料)	4	<div><div></div></div> 0.1%
328	因標準化問題而失敗	33	<div><div></div></div> 0.5%
329	政府機構、公司行號(非住家)、學校(含宿舍)、軍事單位、醫療院所	163	<div><div></div></div> 2.5%
330	籍在人不在	116	<div><div></div></div> 1.8%
331	受訪者戶籍遷出	2	<div><div></div></div> 0.0%
332	該地址查無此人	0	

File : TEDS2017A_indC

t02: 第1次訪查結果

Value	Label	Cases	Percentage
333	原住戶搬走(遷移)	33	0.5%
334	該受訪者已在戶籍資料或門牌地址抽樣訪問受訪	16	0.2%
996	跳題	0	

Warning: these figures indicate the number of cases found in the data file. They cannot be interpreted as summary statistics of the population of interest.

t03: 第1次接觸方式

Information	[Type= discrete] [Format=numeric] [Range= 1-96] [Missing=*]
Statistics [NW/ W]	[Valid=6570 /-] [Invalid=0 /-]

Value	Label	Cases	Percentage
1	警衛	1003	15.3%
2	對講機	1510	23.0%
3	門鈴、敲門	2054	31.3%
4	直接詢問(進入)	1191	18.1%
6	電話接觸	19	0.3%
7	透過鄰居或親友	335	5.1%
8	透過鄰里長、員警郵差等公職人員	37	0.6%
9	網際網路接觸	2	0.0%
10	寫信接觸	46	0.7%
11	屋外呼喊	355	5.4%
89	受訪者或家人來電拒訪	18	0.3%
96	跳題	0	

Warning: these figures indicate the number of cases found in the data file. They cannot be interpreted as summary statistics of the population of interest.

t04: 第2次訪查日期

Information	[Type= continuous] [Format=numeric] [Range= 20170626-99999996] [Missing=*]
Statistics [NW/ W]	[Valid=6570 /-] [Invalid=0 /-]

Value	Label	Cases	Percentage
99999996	跳題	2815	100.0%

Warning: these figures indicate the number of cases found in the data file. They cannot be interpreted as summary statistics of the population of interest.

t04a: 第2次訪查時段

Information	[Type= discrete] [Format=numeric] [Range= 1-96] [Missing=*]
Statistics [NW/ W]	[Valid=6570 /-] [Invalid=0 /-]

Value	Label	Cases	Percentage
1	上午	658	10.0%
2	下午	1681	25.6%
3	晚上	1416	21.6%
96	跳題	2815	42.8%

Warning: these figures indicate the number of cases found in the data file. They cannot be interpreted as summary statistics of the population of interest.

t05: 第2次訪查結果

Information	[Type= discrete] [Format=numeric] [Range= 100-996] [Missing=*]
Statistics [NW/ W]	[Valid=6570 /-] [Invalid=0 /-]

Value	Label	Cases	Percentage
100	訪問成功	378	5.8%

File : TEDS2017A_indC

t05: 第2次訪查結果

Value	Label	Cases	Percentage
201	無人在家_該戶完成戶中抽樣，具有合格受訪者	75	1.1%
202	無人在家_該戶尚未完成戶中抽樣，不確定該戶是否具有合格受訪者	2000	30.4%
203	完成戶中抽樣，受訪者短暫外出、工作、求學、遊玩，但訪問期間會	133	2.0%
204	?	35	0.5%
205	完成戶中抽樣，受訪者中途有事而中斷訪問(可約訪)	8	0.1%
206	應門者暫時不方便進行訪問或戶中抽樣	179	2.7%
207	應門者語言不通，無法戶中抽樣	7	0.1%
208	中止訪問，重新戶中抽樣	8	0.1%
301	已完成戶中抽樣，但無合格受訪者	22	0.3%
302	戶中抽樣前拒訪_尚未告知要抽樣	335	5.1%
303	戶中抽樣時拒訪_已告知要戶中抽樣，但尚未抽出	129	2.0%
304	不得其門而入(管理員阻止)	117	1.8%
305	受訪者語言不通	1	0.0%
306	已完成戶中抽樣，家人代為拒訪	53	0.8%
307	受訪者本人拒絕一切訪問(完全不接受訪問)	82	1.2%
308	受訪者本人中途拒訪(失去興趣、不耐煩、不合作)	3	0.0%
309	受訪者外地工作、求學、遊玩(訪問期間都不會回來)	22	0.3%
310	受訪者出國工作、求學、遊玩(訪問期間都不會回來)	9	0.1%
311	查無此地址(經過鄰里長、警察或其他人證實後)	5	0.1%
312	空屋、廢墟(經過鄰里長、警察或其他人證實後)	19	0.3%
313	房子改建中	1	0.0%
314	受訪者訪問期間不方便接受訪問(忌中)	1	0.0%
315	受訪者訪問期間不方便接受訪問(生病)	11	0.2%
316	受訪者身體、心理因素無法受訪(身心障礙者)	6	0.1%
317	受訪者外出不知去向、失蹤	0	
318	受訪者移民	0	
319	受訪者服役中(當兵)	0	
320	受訪者出嫁	1	0.0%
321	受訪者服刑中(坐牢)	0	
322	受訪者出家	0	
323	受訪者死亡(可重新戶中抽樣)	0	
324	放棄，因工作環境惡劣	0	
325	受訪者或家人來電拒訪	8	0.1%
326	受訪者拒絕簽署訪問同意書	5	0.1%
327	受訪者要求刪除資料(包括個資或訪問資料)	0	
328	因標準化問題而失敗	17	0.3%
329	政府機構、公司行號(非住家)、學校(含宿舍)、軍事單位、醫療院所	16	0.2%
330	籍在人不在	47	0.7%
331	受訪者戶籍遷出	1	0.0%
332	該地址查無此人	0	
333	原住戶搬走(遷移)	18	0.3%

File : TEDS2017A_indC

t05: 第2次訪查結果

Value	Label	Cases	Percentage
334	該受訪者已在戶籍資料或門牌地址抽樣訪問受訪	3	0.0%
996	跳題	2815	42.8%

Warning: these figures indicate the number of cases found in the data file. They cannot be interpreted as summary statistics of the population of interest.

t06: 第2次接觸方式

Information	[Type= discrete] [Format=numeric] [Range= 1-96] [Missing=*]
Statistics [NW/ W]	[Valid=6570 /-] [Invalid=0 /-]

Value	Label	Cases	Percentage
1	警衛	470	7.2%
2	對講機	987	15.0%
3	門鈴、敲門	1313	20.0%
4	直接詢問(進入)	560	8.5%
6	電話接觸	48	0.7%
7	透過鄰居或親友	141	2.1%
8	透過鄰里長、員警郵差等公職人員	4	0.1%
9	網際網路接觸	0	
10	寫信接觸	16	0.2%
11	屋外呼喊	212	3.2%
89	受訪者或家人來電拒訪	4	0.1%
96	跳題	2815	42.8%

Warning: these figures indicate the number of cases found in the data file. They cannot be interpreted as summary statistics of the population of interest.

t07: 第3次訪查日期

Information	[Type= continuous] [Format=numeric] [Range= 20170627-99999996] [Missing=*]
Statistics [NW/ W]	[Valid=6570 /-] [Invalid=0 /-]

Value	Label	Cases	Percentage
99999996	跳題	4110	100.0%

Warning: these figures indicate the number of cases found in the data file. They cannot be interpreted as summary statistics of the population of interest.

t07a: 第3次訪查時段

Information	[Type= discrete] [Format=numeric] [Range= 1-96] [Missing=*]
Statistics [NW/ W]	[Valid=6570 /-] [Invalid=0 /-]

Value	Label	Cases	Percentage
1	上午	501	7.6%
2	下午	1007	15.3%
3	晚上	952	14.5%
96	跳題	4110	62.6%

Warning: these figures indicate the number of cases found in the data file. They cannot be interpreted as summary statistics of the population of interest.

t08: 第3次訪查結果

Information	[Type= discrete] [Format=numeric] [Range= 100-996] [Missing=*]
Statistics [NW/ W]	[Valid=6570 /-] [Invalid=0 /-]

Value	Label	Cases	Percentage
100	訪問成功	283	4.3%
201	無人在家_該戶完成戶中抽樣，具有合格受訪者	86	1.3%

File : TEDS2017A_indC

t08: 第3次訪查結果

Value	Label	Cases	Percentage
202	無人在家_該戶尚未完成戶中抽樣，不確定該戶是否具有合格受訪者	1343	<div><div></div></div> 20.4%
203	完成戶中抽樣，受訪者短暫外出、工作、求學、遊玩，但訪問期間會	45	<div><div></div></div> 0.7%
204	?	6	<div><div></div></div> 0.1%
205	完成戶中抽樣，受訪者中途有事而中斷訪問(可約訪)	0	
206	應門者暫時不方便進行訪問或戶中抽樣	60	<div><div></div></div> 0.9%
207	應門者語言不通，無法戶中抽樣	1	<div><div></div></div> 0.0%
208	中止訪問，重新戶中抽樣	1	<div><div></div></div> 0.0%
301	已完成戶中抽樣，但無合格受訪者	5	<div><div></div></div> 0.1%
302	戶中抽樣前拒訪_尚未告知要抽樣	195	<div><div></div></div> 3.0%
303	戶中抽樣時拒訪_已告知要戶中抽樣，但尚未抽出	97	<div><div></div></div> 1.5%
304	不得其門而入(管理員阻止)	61	<div><div></div></div> 0.9%
305	受訪者語言不通	1	<div><div></div></div> 0.0%
306	已完成戶中抽樣，家人代為拒訪	44	<div><div></div></div> 0.7%
307	受訪者本人拒絕一切訪問(完全不接受訪問)	66	<div><div></div></div> 1.0%
308	受訪者本人中途拒訪(失去興趣、不耐煩、不合作)	8	<div><div></div></div> 0.1%
309	受訪者外地工作、求學、遊玩(訪問期間都不會回來)	27	<div><div></div></div> 0.4%
310	受訪者出國工作、求學、遊玩(訪問期間都不會回來)	7	<div><div></div></div> 0.1%
311	查無此地址(經過鄰里長、警察或其他人證實後)	0	
312	空屋、廢墟(經過鄰里長、警察或其他人證實後)	15	<div><div></div></div> 0.2%
313	房子改建中	1	<div><div></div></div> 0.0%
314	受訪者訪問期間不方便接受訪問(忌中)	4	<div><div></div></div> 0.1%
315	受訪者訪問期間不方便接受訪問(生病)	2	<div><div></div></div> 0.0%
316	受訪者身體、心理因素無法受訪(身心障礙者)	3	<div><div></div></div> 0.0%
317	受訪者外出不知去向、失蹤	4	<div><div></div></div> 0.1%
318	受訪者移民	0	
319	受訪者服役中(當兵)	1	<div><div></div></div> 0.0%
320	受訪者出嫁	1	<div><div></div></div> 0.0%
321	受訪者服刑中(坐牢)	0	
322	受訪者出家	0	
323	受訪者死亡(可重新戶中抽樣)	0	
324	放棄，因工作環境惡劣	0	
325	受訪者或家人來電拒訪	8	<div><div></div></div> 0.1%
326	受訪者拒絕簽署訪問同意書	2	<div><div></div></div> 0.0%
327	受訪者要求刪除資料(包括個資或訪問資料)	0	
328	因標準化問題而失敗	6	<div><div></div></div> 0.1%
329	政府機構、公司行號(非住家)、學校(含宿舍)、軍事單位、醫療院所	20	<div><div></div></div> 0.3%
330	籍在人不在	39	<div><div></div></div> 0.6%
331	受訪者戶籍遷出	2	<div><div></div></div> 0.0%
332	該地址查無此人	0	
333	原住戶搬走(遷移)	14	<div><div></div></div> 0.2%
334	該受訪者已在戶籍資料或門牌地址抽樣訪問受訪	2	<div><div></div></div> 0.0%

File : TEDS2017A_indC

t08: 第3次訪查結果

Value	Label	Cases	Percentage
996	跳題	4110	<div><div></div></div> 62.6%

Warning: these figures indicate the number of cases found in the data file. They cannot be interpreted as summary statistics of the population of interest.

t09: 第3次接觸方式

Information	[Type= discrete] [Format=numeric] [Range= 1-96] [Missing=*]
Statistics [NW/ W]	[Valid=6570 /-] [Invalid=0 /-]

Value	Label	Cases	Percentage
1	警衛	243	<div><div></div></div> 3.7%
2	對講機	714	<div><div></div></div> 10.9%
3	門鈴、敲門	883	<div><div></div></div> 13.4%
4	直接詢問(進入)	315	<div><div></div></div> 4.8%
6	電話接觸	62	<div><div></div></div> 0.9%
7	透過鄰居或親友	73	<div><div></div></div> 1.1%
8	透過鄰里長、員警郵差等公職人員	6	<div><div></div></div> 0.1%
9	網際網路接觸	0	
10	寫信接觸	10	<div><div></div></div> 0.2%
11	屋外呼喊	152	<div><div></div></div> 2.3%
89	受訪者或家人來電拒訪	2	<div><div></div></div> 0.0%
96	跳題	4110	<div><div></div></div> 62.6%

Warning: these figures indicate the number of cases found in the data file. They cannot be interpreted as summary statistics of the population of interest.

t10: 社區性質描述

Information	[Type= discrete] [Format=numeric] [Range= 1-11] [Missing=*]
Statistics [NW/ W]	[Valid=6570 /-] [Invalid=0 /-]

Value	Label	Cases	Percentage
1	農村	250	<div><div></div></div> 3.8%
2	眷村	16	<div><div></div></div> 0.2%
3	國宅	68	<div><div></div></div> 1.0%
4	公教宿舍	10	<div><div></div></div> 0.2%
5	住宅區	4567	<div><div></div></div> 69.5%
6	住商混合	1577	<div><div></div></div> 24.0%
7	工業區	69	<div><div></div></div> 1.1%
9	山區散村	13	<div><div></div></div> 0.2%
11	漁村	0	

Warning: these figures indicate the number of cases found in the data file. They cannot be interpreted as summary statistics of the population of interest.

t11: 住宅型態

Information	[Type= discrete] [Format=numeric] [Range= 1-19] [Missing=*]
Statistics [NW/ W]	[Valid=6570 /-] [Invalid=0 /-]

Value	Label	Cases	Percentage
1	公寓	2066	<div><div></div></div> 31.4%
2	電梯大樓	1642	<div><div></div></div> 25.0%
3	透天厝	2414	<div><div></div></div> 36.7%
5	鐵皮屋	65	<div><div></div></div> 1.0%

File : TEDS2017A_indC

t11: 住宅型態

Value	Label	Cases	Percentage
6	平房	203	3.1%
7	別墅	61	0.9%
8	工廠	20	0.3%
9	三合院	46	0.7%
11	查無地址	9	0.1%
12	無建物的空地或荒地	11	0.2%
13	廢墟	14	0.2%
14	廟宇、佛堂、教堂等宗教建築	11	0.2%
15	監獄	0	
17	無法辨識	4	0.1%
18	醫院	3	0.0%
19	學校	1	0.0%

Warning: these figures indicate the number of cases found in the data file. They cannot be interpreted as summary statistics of the population of interest.

t12: 訪員編號

Information	[Type= discrete] [Format=numeric] [Range= 1701001-1705020] [Missing=*]
Statistics [NW/ W]	[Valid=6570 /-] [Invalid=0 /-]

Value	Label	Cases	Percentage
1701001		101	1.5%
1701002		126	1.9%
1701003		112	1.7%
1701004		67	1.0%
1701005		104	1.6%
1701006		1	0.0%
1701007		101	1.5%
1701008		1	0.0%
1701010		98	1.5%
1701011		103	1.6%
1701012		88	1.3%
1701013		369	5.6%
1701015		66	1.0%
1701016		91	1.4%
1701017		72	1.1%
1701018		195	3.0%
1701021		146	2.2%
1701022		1	0.0%
1701024		104	1.6%
1701028		202	3.1%
1701029		101	1.5%
1701030		263	4.0%
1701031		104	1.6%
1701032		78	1.2%
1701035		78	1.2%
1701036		55	0.8%

File : TEDS2017A_indC

t12: 訪員編號

Value	Label	Cases	Percentage
1701040		101	1.5%
1701041		157	2.4%
1701901		61	0.9%
1701902		51	0.8%
1701903		101	1.5%
1701904		166	2.5%
1701906		158	2.4%
1701907		46	0.7%
1701909		103	1.6%
1702001		84	1.3%
1702002		73	1.1%
1702003		39	0.6%
1702004		38	0.6%
1702005		10	0.2%
1702006		35	0.5%
1702007		3	0.0%
1702008		42	0.6%
1702009		48	0.7%
1702010		43	0.7%
1702011		41	0.6%
1702012		8	0.1%
1702013		39	0.6%
1702014		7	0.1%
1702015		43	0.7%
1702016		43	0.7%
1702017		2	0.0%
1702018		43	0.7%
1702019		53	0.8%
1702020		42	0.6%
1702021		6	0.1%
1702904		34	0.5%
1702905		34	0.5%
1702907		91	1.4%
1703002		16	0.2%
1703003		45	0.7%
1703004		45	0.7%
1703005		41	0.6%
1703006		45	0.7%
1703007		57	0.9%
1703008		136	2.1%
1703010		9	0.1%
1703012		70	1.1%
1704002		86	1.3%

File : TEDS2017A_indC

t12: 訪員編號

Value	Label	Cases	Percentage
1704003		56	<div></div> 0.9%
1704004		39	<div></div> 0.6%
1704005		39	<div></div> 0.6%
1704007		56	<div></div> 0.9%
1704008		56	<div></div> 0.9%
1704009		46	<div></div> 0.7%
1704010		43	<div></div> 0.7%
1705005		113	<div></div> 1.7%
1705006		55	<div></div> 0.8%
1705007		102	<div></div> 1.6%
1705008		106	<div></div> 1.6%
1705010		124	<div></div> 1.9%
1705011		49	<div></div> 0.7%
1705012		112	<div></div> 1.7%
1705013		70	<div></div> 1.1%
1705014		53	<div></div> 0.8%
1705015		55	<div></div> 0.8%
1705017		49	<div></div> 0.7%
1705018		70	<div></div> 1.1%
1705020		55	<div></div> 0.8%

Warning: these figures indicate the number of cases found in the data file. They cannot be interpreted as summary statistics of the population of interest.

t13: 訪員性別

Information	[Type= discrete] [Format=numeric] [Range= 1-2] [Missing=*]		
Statistics [NW/ W]	[Valid=6570 /-] [Invalid=0 /-]		
Value	Label	Cases	Percentage
1	男性	3052	<div></div> 46.5%
2	女性	3518	<div></div> 53.5%

Warning: these figures indicate the number of cases found in the data file. They cannot be interpreted as summary statistics of the population of interest.

final_result: 最終訪查結果

Information	[Type= discrete] [Format=numeric] [Range= 100-334] [Missing=*]		
Statistics [NW/ W]	[Valid=6570 /-] [Invalid=0 /-]		
Value	Label	Cases	Percentage
100	訪問成功	1166	<div></div> 17.7%
201	無人在家_該戶完成戶中抽樣，具有合格受訪者	86	<div></div> 1.3%
202	無人在家_該戶尚未完成戶中抽樣，不確定該戶是否具有合格受訪者	1343	<div></div> 20.4%
203	完成戶中抽樣，受訪者短暫外出、工作、求學、遊玩，但訪問期間會	45	<div></div> 0.7%
204	?	6	<div></div> 0.1%
205	完成戶中抽樣，受訪者中途有事而中斷訪問(可約訪)	0	
206	應門者暫時不方便進行訪問或戶中抽樣	60	<div></div> 0.9%
207	應門者語言不通，無法戶中抽樣	1	<div></div> 0.0%
208	中止訪問，重新戶中抽樣	1	<div></div> 0.0%

File : TEDS2017A_indC

final_result: 最終訪查結果

Value	Label	Cases	Percentage
301	已完成戶中抽樣，但無合格受訪者	51	<div><div></div></div> 0.8%
302	戶中抽樣前拒訪_尚未告知要抽樣	1236	<div><div></div></div> 18.8%
303	戶中抽樣時拒訪_已告知要戶中抽樣，但尚未抽出	493	<div><div></div></div> 7.5%
304	不得其門而入(管理員阻止)	651	<div><div></div></div> 9.9%
305	受訪者語言不通	7	<div><div></div></div> 0.1%
306	已完成戶中抽樣，家人代為拒訪	196	<div><div></div></div> 3.0%
307	受訪者本人拒絕一切訪問(完全不接受訪問)	249	<div><div></div></div> 3.8%
308	受訪者本人中途拒訪(失去興趣、不耐煩、不合作)	21	<div><div></div></div> 0.3%
309	受訪者外地工作、求學、遊玩(訪問期間都不會回來)	90	<div><div></div></div> 1.4%
310	受訪者出國工作、求學、遊玩(訪問期間都不會回來)	30	<div><div></div></div> 0.5%
311	查無此地址(經過鄰里長、警察或其他人證實後)	42	<div><div></div></div> 0.6%
312	空屋、廢墟(經過鄰里長、警察或其他人證實後)	112	<div><div></div></div> 1.7%
313	房子改建中	20	<div><div></div></div> 0.3%
314	受訪者訪問期間不方便接受訪問(忌中)	7	<div><div></div></div> 0.1%
315	受訪者訪問期間不方便接受訪問(生病)	23	<div><div></div></div> 0.4%
316	受訪者身體、心理因素無法受訪(身心障礙者)	33	<div><div></div></div> 0.5%
317	受訪者外出不知去向、失蹤	6	<div><div></div></div> 0.1%
318	受訪者移民	1	<div><div></div></div> 0.0%
319	受訪者服役中(當兵)	1	<div><div></div></div> 0.0%
320	受訪者出嫁	5	<div><div></div></div> 0.1%
321	受訪者服刑中(坐牢)	1	<div><div></div></div> 0.0%
322	受訪者出家	0	
323	受訪者死亡(可重新戶中抽樣)	2	<div><div></div></div> 0.0%
324	放棄，因工作環境惡劣	5	<div><div></div></div> 0.1%
325	受訪者或家人來電拒訪	33	<div><div></div></div> 0.5%
326	受訪者拒絕簽署訪問同意書	17	<div><div></div></div> 0.3%
327	受訪者要求刪除資料(包括個資或訪問資料)	4	<div><div></div></div> 0.1%
328	因標準化問題而失敗	37	<div><div></div></div> 0.6%
329	政府機構、公司行號(非住家)、學校(含宿舍)、軍事單位、醫療院所	197	<div><div></div></div> 3.0%
330	籍在人不在	201	<div><div></div></div> 3.1%
331	受訪者戶籍遷出	5	<div><div></div></div> 0.1%
332	該地址查無此人	0	
333	原住戶搬走(遷移)	65	<div><div></div></div> 1.0%
334	該受訪者已在戶籍資料或門牌地址抽樣訪問受訪	21	<div><div></div></div> 0.3%











Warning: these figures indicate the number of cases found in the data file. They cannot be interpreted as summary statistics of the population of interest.

t14: 戶中合格人數

Information		[Type= discrete] [Format=numeric] [Range= 0-92] [Missing=*]	
Statistics [NW/ W]		[Valid=6570 /-] [Invalid=0 /-]	
Value	Label	Cases	Percentage
0		51	<div><div></div></div> 0.8%
1		390	<div><div></div></div> 5.9%
2		573	<div><div></div></div> 8.7%












File : TEDS2017A_indC

t14: 戶中合格人數

Value	Label	Cases	Percentage
3		404	 6.1%
4		323	 4.9%
5		190	 2.9%
6		86	 1.3%
7		15	 0.2%
8		14	 0.2%
9		4	 0.1%
11		1	 0.0%
13		1	 0.0%
92	沒有進行戶中抽樣	4518	 68.8%

Warning: these figures indicate the number of cases found in the data file. They cannot be interpreted as summary statistics of the population of interest.

t15: 中選受訪者

Information	[Type= discrete] [Format=character] [Missing=*]		
Statistics [NW/ W]	[Valid=6570 /-] [Invalid=0 /-]		
Value	Label	Cases	Percentage
唯一合格者		390	 5.9%
最年輕者		214	 3.3%
最年長者		330	 5.0%
比較年輕者		319	 4.9%
比較年長者		254	 3.9%
沒有進行戶中抽樣		4518	 68.8%
無合格受訪者		51	 0.8%
第三年長者		59	 0.9%
第二年輕者		42	 0.6%
第二年長者		368	 5.6%
第四年長者		25	 0.4%



Warning: these figures indicate the number of cases found in the data file. They cannot be interpreted as summary statistics of the population of interest.

w1: W1.本次訪查的結果是什麼？

Information	[Type= discrete] [Format=numeric] [Range= 1-99] [Missing=*]		
Statistics [NW/ W]	[Valid=6570 /-] [Invalid=0 /-]		
Value	Label	Cases	Percentage
1	進行戶中抽樣(包含戶中抽樣失敗、三訪未遇)	463	 7.0%
2	進行問卷訪問(戶中抽樣已經成功, 不論問卷是否成功完訪)	1538	 23.4%
99	遺漏值	4569	 69.5%

Warning: these figures indicate the number of cases found in the data file. They cannot be interpreted as summary statistics of the population of interest.

w2g1: W2.戶抽協助者的性別？

Information	[Type= discrete] [Format=numeric] [Range= 1-99] [Missing=*]		
Statistics [NW/ W]	[Valid=6570 /-] [Invalid=0 /-]		
Value	Label	Cases	Percentage
1	男性	966	 14.7%
2	女性	1035	 15.8%

File : TEDS2017A_indC

w2g1: W2.戶抽協助者的性別?

Value	Label	Cases	Percentage
99	遺漏值	4569	69.5%

Warning: these figures indicate the number of cases found in the data file. They cannot be interpreted as summary statistics of the population of interest.

w2g2: W2.戶抽協助者的年齡?

Information	[Type= discrete] [Format=numeric] [Range= 12-999] [Missing=*]
Statistics [NW/ W]	[Valid=6570 /-] [Invalid=0 /-]

Value	Label	Cases	Percentage
12		3	0.0%
13		1	0.0%
15		13	0.2%
16		2	0.0%
17		5	0.1%
18		15	0.2%
19		5	0.1%
20		35	0.5%
21		2	0.0%
22		9	0.1%
23		11	0.2%
24		2	0.0%
25		55	0.8%
26		5	0.1%
27		3	0.0%
28		7	0.1%
29		1	0.0%
30		110	1.7%
31		1	0.0%
32		5	0.1%
33		11	0.2%
34		3	0.0%
35		102	1.6%
36		8	0.1%
37		7	0.1%
38		11	0.2%
39		5	0.1%
40		182	2.8%
41		2	0.0%
42		11	0.2%
43		7	0.1%
44		2	0.0%
45		114	1.7%
46		3	0.0%
47		10	0.2%
48		11	0.2%
49		2	0.0%

File : TEDS2017A_indC

w2g2: W2.戶抽協助者的年齡?

Value	Label	Cases	Percentage
50		313	4.8%
51		8	0.1%
52		11	0.2%
53		12	0.2%
54		4	0.1%
55		113	1.7%
56		13	0.2%
57		7	0.1%
58		12	0.2%
59		1	0.0%
60		249	3.8%
61		5	0.1%
62		7	0.1%
63		4	0.1%
64		4	0.1%
65		101	1.5%
66		7	0.1%
67		2	0.0%
68		18	0.3%
69		4	0.1%
70		115	1.8%
71		2	0.0%
72		3	0.0%
73		2	0.0%
74		2	0.0%
75		27	0.4%
76		5	0.1%
77		3	0.0%
78		2	0.0%
80		75	1.1%
82		2	0.0%
83		4	0.1%
84		1	0.0%
85		3	0.0%
86		2	0.0%
87		2	0.0%
88		2	0.0%
90		6	0.1%
93		1	0.0%
94		1	0.0%
95		1	0.0%
100		1	0.0%
992	無法辨識	63	1.0%

File : TEDS2017A_indC

w2g2: W2.戶抽協助者的年齡?

Value	Label	Cases	Percentage
996	跳題	0	
999	遺漏值	4569	69.5%

Warning: these figures indicate the number of cases found in the data file. They cannot be interpreted as summary statistics of the population of interest.

w3: W3.請問戶中抽樣/問卷訪問是在那裡進行的?

Information	[Type= discrete] [Format=numeric] [Range= 2-99] [Missing=*]
Statistics [NW/ W]	[Valid=6570 /-] [Invalid=0 /-]

Value	Label	Cases	Percentage
2	中選地址的家戶門口/陽台	977	14.9%
3	中選地址的室內	835	12.7%
4	大樓/社區的公共場所(含警衛室、一樓大廳等)	144	2.2%
5	商店(超商、咖啡廳等)	26	0.4%
6	上班地點	14	0.2%
7	其他公共場所(含公園、廟宇、醫院等)	5	0.1%
99	遺漏值	4569	69.5%

Warning: these figures indicate the number of cases found in the data file. They cannot be interpreted as summary statistics of the population of interest.

w4: W4.有沒有其他人陪同您進行問卷訪問?

Information	[Type= discrete] [Format=numeric] [Range= 1-99] [Missing=*]
Statistics [NW/ W]	[Valid=6570 /-] [Invalid=0 /-]

Value	Label	Cases	Percentage
1	有, 有人跟訪(含觀摩見習), 請說明訪員編號	61	0.9%
2	有, 請說明陪同者的身分及性別	88	1.3%
3	沒有	1716	26.1%
4	有, 督導陪訪	136	2.1%
99	遺漏值	4569	69.5%

Warning: these figures indicate the number of cases found in the data file. They cannot be interpreted as summary statistics of the population of interest.

w4_01: W4.有沒有其他人陪同您進行問卷訪問?(01)有, 有人跟訪(含觀摩見習), 請說明訪員編號—

Information	[Type= discrete] [Format=numeric] [Range= 1701009-9999999] [Missing=*]
Statistics [NW/ W]	[Valid=6570 /-] [Invalid=0 /-]

Value	Label	Cases	Percentage
1701009		1	0.0%
1701014		5	0.1%
1701023		2	0.0%
1701039		14	0.2%
1702007		1	0.0%
1703003		1	0.0%
1703011		19	0.3%
1703012		3	0.0%
1703901		1	0.0%
1704003		1	0.0%
1705001		13	0.2%
1705005		1	0.0%

File : TEDS2017A_indC

w4_01: W4.有沒有其他人陪同您進行問卷訪問?(01)有，有人跟訪(含觀摩見習)，請說明訪員編號——

Value	Label	Cases	Percentage
1705011		47	0.7%
9999996	跳題	1892	28.8%
9999999	遺漏值	4569	69.5%

Warning: these figures indicate the number of cases found in the data file. They cannot be interpreted as summary statistics of the population of interest.

w4_02: W4.有沒有其他人陪同您進行問卷訪問?(02)有，請說明陪同者的身分及性別

Information	[Type= discrete] [Format=numeric] [Range= 1-99] [Missing=*]
Statistics [NW/ W]	[Valid=6570 /-] [Invalid=0 /-]

Value	Label	Cases	Percentage
1	男性親友	9	0.1%
2	女性親友	24	0.4%
3	村里長	5	0.1%
4	警察	2	0.0%
96	跳題	1961	29.8%
99	遺漏值	4569	69.5%

Warning: these figures indicate the number of cases found in the data file. They cannot be interpreted as summary statistics of the population of interest.

w4_04: W4.有沒有其他人陪同您進行問卷訪問?(04)有，督導陪訪，督導編號——

Information	[Type= continuous] [Format=numeric] [Range= 1701906-9999999] [Missing=*]
Statistics [NW/ W]	[Valid=6570 /-] [Invalid=0 /-]

Value	Label	Cases	Percentage
9999996	跳題	1865	29.0%
9999999	遺漏值	4569	71.0%

Warning: these figures indicate the number of cases found in the data file. They cannot be interpreted as summary statistics of the population of interest.

w5: W5.訪查地址的所在處所有無做為下列的用途?

Information	[Type= discrete] [Format=numeric] [Range= 1-99] [Missing=*]
Statistics [NW/ W]	[Valid=6570 /-] [Invalid=0 /-]

Value	Label	Cases	Percentage
1	餐飲店	18	0.3%
2	工廠	28	0.4%
3	辦公室	21	0.3%
4	商店	83	1.3%
5	娛樂場所	0	
6	其他營業場所	71	1.1%
7	廟宇	10	0.2%
92	都沒有(純粹住家)	1770	26.9%
96	跳題	0	
99	遺漏值	4569	69.5%

Warning: these figures indicate the number of cases found in the data file. They cannot be interpreted as summary statistics of the population of interest.

w6m01: W6.訪查地址所在處所有無以下設備或人員(可複選)(01)門鈴

Information	[Type= discrete] [Format=numeric] [Range= 0-99] [Missing=*]
Statistics [NW/ W]	[Valid=6570 /-] [Invalid=0 /-]

File : TEDS2017A_indC

w6m01: W6.訪查地址所在處所有無以下設備或人員(可複選)(01)門鈴

Value	Label	Cases	Percentage
0	沒有	1062	<div><div></div></div> 16.2%
1	有	939	<div><div></div></div> 14.3%
99	遺漏值	4569	<div><div></div></div> 69.5%

Warning: these figures indicate the number of cases found in the data file. They cannot be interpreted as summary statistics of the population of interest.

w6m02: W6.訪查地址所在處所有無以下設備或人員(可複選)(02)對講機

Information	[Type= discrete] [Format=numeric] [Range= 0-99] [Missing=*]
Statistics [NW/ W]	[Valid=6570 /-] [Invalid=0 /-]

Value	Label	Cases	Percentage
0	沒有	1446	<div><div></div></div> 22.0%
1	有	555	<div><div></div></div> 8.4%
99	遺漏值	4569	<div><div></div></div> 69.5%

Warning: these figures indicate the number of cases found in the data file. They cannot be interpreted as summary statistics of the population of interest.

w6m03: W6.訪查地址所在處所有無以下設備或人員(可複選)(03)警衛或管理員

Information	[Type= discrete] [Format=numeric] [Range= 0-99] [Missing=*]
Statistics [NW/ W]	[Valid=6570 /-] [Invalid=0 /-]

Value	Label	Cases	Percentage
0	沒有	1799	<div><div></div></div> 27.4%
1	有	202	<div><div></div></div> 3.1%
99	遺漏值	4569	<div><div></div></div> 69.5%

Warning: these figures indicate the number of cases found in the data file. They cannot be interpreted as summary statistics of the population of interest.

w7: W7.現址的合格家戶數?

Information	[Type= discrete] [Format=numeric] [Range= 1-99] [Missing=*]
Statistics [NW/ W]	[Valid=6570 /-] [Invalid=0 /-]

Value	Label	Cases	Percentage
1	只有一戶	1991	<div><div></div></div> 30.3%
2	兩戶	4	<div><div></div></div> 0.1%
3	三戶	3	<div><div></div></div> 0.0%
4	四戶	2	<div><div></div></div> 0.0%
5	五戶	1	<div><div></div></div> 0.0%
99	遺漏值	4569	<div><div></div></div> 69.5%

Warning: these figures indicate the number of cases found in the data file. They cannot be interpreted as summary statistics of the population of interest.

w7s: W7.現址的合格家戶數?(02)超過一戶, 中選戶為:

Information	[Type= discrete] [Format=numeric] [Range= 1-99] [Missing=*]
Statistics [NW/ W]	[Valid=6570 /-] [Invalid=0 /-]

Value	Label	Cases	Percentage
1	第一戶	5	<div><div></div></div> 0.1%
2	第二戶	3	<div><div></div></div> 0.0%
3	第三戶	1	<div><div></div></div> 0.0%
4	第四戶	1	<div><div></div></div> 0.0%
96	跳題	1991	<div><div></div></div> 30.3%

File : TEDS2017A_indC

w7s: W7.現址的合格家戶數?(02)超過一戶，中選戶為：

Value	Label	Cases	Percentage
99	遺漏值	4569	69.5%

Warning: these figures indicate the number of cases found in the data file. They cannot be interpreted as summary statistics of the population of interest.

x1: X1.戶中抽樣結果

Information	[Type= discrete] [Format=numeric] [Range= 1-99] [Missing=*]
Statistics [NW/ W]	[Valid=6570 /-] [Invalid=0 /-]

Value	Label	Cases	Percentage
1	成功	2001	30.5%
99	遺漏值	4569	69.5%

Warning: these figures indicate the number of cases found in the data file. They cannot be interpreted as summary statistics of the population of interest.

x2: X2.進入家戶後，戶抽協助者對於訪員說明「戶抽程序」的理解程度為

Information	[Type= discrete] [Format=numeric] [Range= 1-99] [Missing=*]
Statistics [NW/ W]	[Valid=6570 /-] [Invalid=0 /-]

Value	Label	Cases	Percentage
1	對於戶抽有概念，可以理解戶抽程序	795	12.1%
2	不理解戶抽概念，經訪員說明後，可以理解戶抽程序	1090	16.6%
3	不理解戶抽概念，經訪員說明後，仍不理解戶抽程序	116	1.8%
99	遺漏值	4569	69.5%

Warning: these figures indicate the number of cases found in the data file. They cannot be interpreted as summary statistics of the population of interest.

x3: X3.從您接觸戶抽協助者後，您花了多少力氣對方才同意開始進行戶中抽樣？

Information	[Type= discrete] [Format=numeric] [Range= 1-99] [Missing=*]
Statistics [NW/ W]	[Valid=6570 /-] [Invalid=0 /-]

Value	Label	Cases	Percentage
1	說明開場白(包含執行單位、主題、自我介紹及戶中抽樣)後就開始	1076	16.4%
2	除了上述說明外，還需要做一點說服	575	8.8%
3	除了上述說明外，還需再三懇請他幫忙	350	5.3%
4	對方完全不同意進行戶中抽樣	0	
99	遺漏值	4569	69.5%

Warning: these figures indicate the number of cases found in the data file. They cannot be interpreted as summary statistics of the population of interest.

x4m01: X4.戶抽協助者有沒有表示過拒絕戶中抽樣的意思?如果有，是在哪個階段?(可複選)(01)一開始時

Information	[Type= discrete] [Format=numeric] [Range= 0-99] [Missing=*]
Statistics [NW/ W]	[Valid=6570 /-] [Invalid=0 /-]

Value	Label	Cases	Percentage
0	沒有	1543	23.5%
1	有	458	7.0%
99	遺漏值	4569	69.5%

Warning: these figures indicate the number of cases found in the data file. They cannot be interpreted as summary statistics of the population of interest.

x4m02: X4.戶抽協助者有沒有表示過拒絕戶中抽樣的意思?如果有，是在哪個階段?(可複選)(02)戶中抽樣過程中

Information	[Type= discrete] [Format=numeric] [Range= 0-99] [Missing=*]
Statistics [NW/ W]	[Valid=6570 /-] [Invalid=0 /-]

File : TEDS2017A_indC

x4m02: X4.戶抽協助者有沒有表示過拒絕戶中抽樣的意思?如果有，是在哪個階段?(可複選)**(02)**戶中抽樣過程中

Value	Label	Cases	Percentage
0	沒有	1835	<div><div></div></div> 27.9%
1	有	166	<div><div></div></div> 2.5%
99	遺漏值	4569	<div><div></div></div> 69.5%

Warning: these figures indicate the number of cases found in the data file. They cannot be interpreted as summary statistics of the population of interest.

x4m03: X4.戶抽協助者有沒有表示過拒絕戶中抽樣的意思?如果有，是在哪個階段?(可複選)**(03)**戶抽結束後，向戶抽者詢問受訪者的聯絡資訊時

Information	[Type= discrete] [Format=numeric] [Range= 0-99] [Missing=*]
Statistics [NW/ W]	[Valid=6570 /-] [Invalid=0 /-]

Value	Label	Cases	Percentage
0	沒有	1819	<div><div></div></div> 27.7%
1	有	182	<div><div></div></div> 2.8%
99	遺漏值	4569	<div><div></div></div> 69.5%

Warning: these figures indicate the number of cases found in the data file. They cannot be interpreted as summary statistics of the population of interest.

x5: X5.戶中抽樣結束後，您有沒有將小禮物送給戶抽協助者？

Information	[Type= discrete] [Format=numeric] [Range= 1-99] [Missing=*]
Statistics [NW/ W]	[Valid=6570 /-] [Invalid=0 /-]

Value	Label	Cases	Percentage
1	有，對方已收下小禮物	1366	<div><div></div></div> 20.8%
2	有，但對方並未收下小禮物	236	<div><div></div></div> 3.6%
3	有，但對方將小禮物轉贈訪員	15	<div><div></div></div> 0.2%
4	沒有，因已無小禮物但已通知計劃小組補送(跳問第X7題)	384	<div><div></div></div> 5.8%
5	戶中抽樣失敗(跳問第Z1題)	0	
99	遺漏值	4569	<div><div></div></div> 69.5%

Warning: these figures indicate the number of cases found in the data file. They cannot be interpreted as summary statistics of the population of interest.

x6: X6.完成戶中抽樣並贈送小禮物後後，對方的反應為何？

Information	[Type= discrete] [Format=numeric] [Range= 1-99] [Missing=*]
Statistics [NW/ W]	[Valid=6570 /-] [Invalid=0 /-]

Value	Label	Cases	Percentage
1	表示不甚滿意	32	<div><div></div></div> 0.5%
2	認為禮物尚可或不錯	238	<div><div></div></div> 3.6%
3	沒有表示意見	1347	<div><div></div></div> 20.5%
96	跳題	384	<div><div></div></div> 5.8%
99	遺漏值	4569	<div><div></div></div> 69.5%

Warning: these figures indicate the number of cases found in the data file. They cannot be interpreted as summary statistics of the population of interest.

x7: X7.整體而言，您覺得戶抽協助者提供資訊的可信度為何？

Information	[Type= discrete] [Format=numeric] [Range= 1-99] [Missing=*]
Statistics [NW/ W]	[Valid=6570 /-] [Invalid=0 /-]

Value	Label	Cases	Percentage
1	非常不可信	3	<div><div></div></div> 0.0%
2	有些不可信	144	<div><div></div></div> 2.2%

File : TEDS2017A_indC

x7: X7.整體而言，您覺得戶抽協助者提供資訊的可信度為何？

Value	Label	Cases	Percentage
3	還算可信	1281	19.5%
4	非常可信	573	8.7%
99	遺漏值	4569	69.5%

Warning: these figures indicate the number of cases found in the data file. They cannot be interpreted as summary statistics of the population of interest.

x8: X8.整體而言，您覺得戶抽協助者對您的信任程度為何？

Information	[Type= discrete] [Format=numeric] [Range= 1-99] [Missing=*]
Statistics [NW/ W]	[Valid=6570 /-] [Invalid=0 /-]

Value	Label	Cases	Percentage
1	非常不信任	65	1.0%
2	有些不信任	275	4.2%
3	還算信任	1240	18.9%
4	非常信任	421	6.4%
99	遺漏值	4569	69.5%

Warning: these figures indicate the number of cases found in the data file. They cannot be interpreted as summary statistics of the population of interest.

x9: X9.戶抽過程中，對於戶中抽樣的說明需要重複或額外說明幾次？

Information	[Type= discrete] [Format=numeric] [Range= 1-99] [Missing=*]
Statistics [NW/ W]	[Valid=6570 /-] [Invalid=0 /-]

Value	Label	Cases	Percentage
1	都不需要	1012	15.4%
2	一至二次	819	12.5%
3	三至五次	149	2.3%
4	六次以上	21	0.3%
99	遺漏值	4569	69.5%

Warning: these figures indicate the number of cases found in the data file. They cannot be interpreted as summary statistics of the population of interest.

y1: Y1.本次訪問時，問卷紀錄的方式為何？

Information	[Type= discrete] [Format=numeric] [Range= 1-99] [Missing=*]
Statistics [NW/ W]	[Valid=6570 /-] [Invalid=0 /-]

Value	Label	Cases	Percentage
1	全程以CAPI系統紀錄	1171	17.8%
2	部分以紙本問卷紀錄，原因：	0	
3	全部以紙本問卷紀錄，原因：	0	
92	失敗樣本不適用(跳問第Z1題)	830	12.6%
99	遺漏值	4569	69.5%

Warning: these figures indicate the number of cases found in the data file. They cannot be interpreted as summary statistics of the population of interest.

# y2: Y2.有沒有事先與受訪者約定訪問時間？			
Information		[Type= discrete] [Format=numeric] [Range= 1-99] [Missing=*]	
Statistics [NW/ W]		[Valid=6570 /-] [Invalid=0 /-]	
Value	Label	Cases	Percentage
1	有	224	<div><div></div></div> 3.4%
2	沒有	947	<div><div></div></div> 14.4%
96	跳題	830	<div><div></div></div> 12.6%
99	遺漏值	4569	<div><div></div></div> 69.5%
Warning: these figures indicate the number of cases found in the data file. They cannot be interpreted as summary statistics of the population of interest.			
# y3: Y3.訪問過程中，您有沒有唸出題目？			
Information		[Type= discrete] [Format=numeric] [Range= 1-99] [Missing=*]	
Statistics [NW/ W]		[Valid=6570 /-] [Invalid=0 /-]	
Value	Label	Cases	Percentage
1	念完整份問卷，且沒有給受訪者看題目	1107	<div><div></div></div> 16.8%
2	念完整份問卷，但有給受訪者看題目(不含提示卡)	64	<div><div></div></div> 1.0%
3	有部分問卷沒有念，原因：	0	
4	整份問卷都沒有念，原因：	0	
96	跳題	830	<div><div></div></div> 12.6%
99	遺漏值	4569	<div><div></div></div> 69.5%
Warning: these figures indicate the number of cases found in the data file. They cannot be interpreted as summary statistics of the population of interest.			
# y4m01: Y4.在訪問開始前，受訪者是否有下列情形(可複選)(01)表示自己太忙，無法受訪			
Information		[Type= discrete] [Format=numeric] [Range= 0-99] [Missing=*]	
Statistics [NW/ W]		[Valid=6570 /-] [Invalid=0 /-]	
Value	Label	Cases	Percentage
0	沒有	1055	<div><div></div></div> 16.1%
1	有	116	<div><div></div></div> 1.8%
96	跳題	830	<div><div></div></div> 12.6%
99	遺漏值	4569	<div><div></div></div> 69.5%
Warning: these figures indicate the number of cases found in the data file. They cannot be interpreted as summary statistics of the population of interest.			
# y4m02: Y4.在訪問開始前，受訪者是否有下列情形(可複選)(02)表示因為家裡的事在忙，無法受訪			
Information		[Type= discrete] [Format=numeric] [Range= 0-99] [Missing=*]	
Statistics [NW/ W]		[Valid=6570 /-] [Invalid=0 /-]	
Value	Label	Cases	Percentage
0	沒有	1099	<div><div></div></div> 16.7%
1	有	72	<div><div></div></div> 1.1%
96	跳題	830	<div><div></div></div> 12.6%
99	遺漏值	4569	<div><div></div></div> 69.5%
Warning: these figures indicate the number of cases found in the data file. They cannot be interpreted as summary statistics of the population of interest.			
# y4m03: Y4.在訪問開始前，受訪者是否有下列情形(可複選)(03)表示對訪問不感興趣			
Information		[Type= discrete] [Format=numeric] [Range= 0-99] [Missing=*]	
Statistics [NW/ W]		[Valid=6570 /-] [Invalid=0 /-]	
Value	Label	Cases	Percentage
0	沒有	1008	<div><div></div></div> 15.3%
1	有	163	<div><div></div></div> 2.5%

# y4m03: Y4.在訪問開始前，受訪者是否有下列情形(可複選)(03)表示對訪問不感興趣			
Value	Label	Cases	Percentage
96	跳題	830	<div><div></div></div> 12.6%
99	遺漏值	4569	<div><div></div></div> 69.5%
Warning: these figures indicate the number of cases found in the data file. They cannot be interpreted as summary statistics of the population of interest.			
# y4m04: Y4.在訪問開始前，受訪者是否有下列情形(可複選)(04)表示不信任調查訪問			
Information	[Type= discrete] [Format=numeric] [Range= 0-99] [Missing=*]		
Statistics [NW/ W]	[Valid=6570 /-] [Invalid=0 /-]		
Value	Label	Cases	Percentage
0	沒有	1091	<div><div></div></div> 16.6%
1	有	80	<div><div></div></div> 1.2%
96	跳題	830	<div><div></div></div> 12.6%
99	遺漏值	4569	<div><div></div></div> 69.5%
Warning: these figures indicate the number of cases found in the data file. They cannot be interpreted as summary statistics of the population of interest.			
# y4m05: Y4.在訪問開始前，受訪者是否有下列情形(可複選)(05)對調查訪問的用途有疑慮			
Information	[Type= discrete] [Format=numeric] [Range= 0-99] [Missing=*]		
Statistics [NW/ W]	[Valid=6570 /-] [Invalid=0 /-]		
Value	Label	Cases	Percentage
0	沒有	1057	<div><div></div></div> 16.1%
1	有	114	<div><div></div></div> 1.7%
96	跳題	830	<div><div></div></div> 12.6%
99	遺漏值	4569	<div><div></div></div> 69.5%
Warning: these figures indicate the number of cases found in the data file. They cannot be interpreted as summary statistics of the population of interest.			
# y4m06: Y4.在訪問開始前，受訪者是否有下列情形(可複選)(06)對受訪意見及個人資料能否保密有疑慮			
Information	[Type= discrete] [Format=numeric] [Range= 0-99] [Missing=*]		
Statistics [NW/ W]	[Valid=6570 /-] [Invalid=0 /-]		
Value	Label	Cases	Percentage
0	沒有	1050	<div><div></div></div> 16.0%
1	有	121	<div><div></div></div> 1.8%
96	跳題	830	<div><div></div></div> 12.6%
99	遺漏值	4569	<div><div></div></div> 69.5%
Warning: these figures indicate the number of cases found in the data file. They cannot be interpreted as summary statistics of the population of interest.			
# y4m07: Y4.在訪問開始前，受訪者是否有下列情形(可複選)(07)對訪問單位及主持人有疑慮			
Information	[Type= discrete] [Format=numeric] [Range= 0-99] [Missing=*]		
Statistics [NW/ W]	[Valid=6570 /-] [Invalid=0 /-]		
Value	Label	Cases	Percentage
0	沒有	1123	<div><div></div></div> 17.1%
1	有	48	<div><div></div></div> 0.7%
96	跳題	830	<div><div></div></div> 12.6%
99	遺漏值	4569	<div><div></div></div> 69.5%
Warning: these figures indicate the number of cases found in the data file. They cannot be interpreted as summary statistics of the population of interest.			
# y4m08: Y4.在訪問開始前，受訪者是否有下列情形(可複選)(08)質疑訪員身份			
Information	[Type= discrete] [Format=numeric] [Range= 0-99] [Missing=*]		
Statistics [NW/ W]	[Valid=6570 /-] [Invalid=0 /-]		

# y4m08: Y4.在訪問開始前，受訪者是否有下列情形(可複選)(08)質疑訪員身份			
Value	Label	Cases	Percentage
0	沒有	1109	<div><div></div></div> 16.9%
1	有	62	<div><div></div></div> 0.9%
96	跳題	830	<div><div></div></div> 12.6%
99	遺漏值	4569	<div><div></div></div> 69.5%
Warning: these figures indicate the number of cases found in the data file. They cannot be interpreted as summary statistics of the population of interest.			
# y4m09: Y4.在訪問開始前，受訪者是否有下列情形(可複選)(09)曾有家人反對受訪者接受訪問			
Information	[Type= discrete] [Format=numeric] [Range= 0-99] [Missing=*]		
Statistics [NW/ W]	[Valid=6570 /-] [Invalid=0 /-]		
Value	Label	Cases	Percentage
0	沒有	1134	<div><div></div></div> 17.3%
1	有	37	<div><div></div></div> 0.6%
96	跳題	830	<div><div></div></div> 12.6%
99	遺漏值	4569	<div><div></div></div> 69.5%
Warning: these figures indicate the number of cases found in the data file. They cannot be interpreted as summary statistics of the population of interest.			
# y5: Y5.從您接觸到受訪者開始，他還沒答應受訪前，您花了多少力氣，才讓他接受訪問？			
Information	[Type= discrete] [Format=numeric] [Range= 1-99] [Missing=*]		
Statistics [NW/ W]	[Valid=6570 /-] [Invalid=0 /-]		
Value	Label	Cases	Percentage
1	說明開場白(包含執行單位、主題及自我介紹)後就開始	739	<div><div></div></div> 11.2%
2	需要再清楚說明訪問內容與目的等相關資訊	284	<div><div></div></div> 4.3%
3	除了上述說明外，還需再三懇請他幫忙	148	<div><div></div></div> 2.3%
96	跳題	830	<div><div></div></div> 12.6%
99	遺漏值	4569	<div><div></div></div> 69.5%
Warning: these figures indicate the number of cases found in the data file. They cannot be interpreted as summary statistics of the population of interest.			
# y6m01: Y6.訪問過程中，受訪者有沒有以下情形而影響訪問(可複選)(01)口語表達障礙			
Information	[Type= discrete] [Format=numeric] [Range= 0-99] [Missing=*]		
Statistics [NW/ W]	[Valid=6570 /-] [Invalid=0 /-]		
Value	Label	Cases	Percentage
0	沒有	1158	<div><div></div></div> 17.6%
1	有	13	<div><div></div></div> 0.2%
96	跳題	830	<div><div></div></div> 12.6%
99	遺漏值	4569	<div><div></div></div> 69.5%
Warning: these figures indicate the number of cases found in the data file. They cannot be interpreted as summary statistics of the population of interest.			
# y6m02: Y6.訪問過程中，受訪者有沒有以下情形而影響訪問(可複選)(02)聽力障礙			
Information	[Type= discrete] [Format=numeric] [Range= 0-99] [Missing=*]		
Statistics [NW/ W]	[Valid=6570 /-] [Invalid=0 /-]		
Value	Label	Cases	Percentage
0	沒有	1162	<div><div></div></div> 17.7%
1	有	9	<div><div></div></div> 0.1%
96	跳題	830	<div><div></div></div> 12.6%
99	遺漏值	4569	<div><div></div></div> 69.5%
Warning: these figures indicate the number of cases found in the data file. They cannot be interpreted as summary statistics of the population of interest.			

# y6m03: Y6. 訪問過程中，受訪者有沒有以下情形而影響訪問(可複選)(03)心智障礙			
Information		[Type= discrete] [Format=numeric] [Range= 0-99] [Missing=*]	
Statistics [NW/ W]		[Valid=6570 /-] [Invalid=0 /-]	
Value	Label	Cases	Percentage
0	沒有	1168	<div><div></div></div> 17.8%
1	有	3	<div><div></div></div> 0.0%
96	跳題	830	<div><div></div></div> 12.6%
99	遺漏值	4569	<div><div></div></div> 69.5%
<i>Warning: these figures indicate the number of cases found in the data file. They cannot be interpreted as summary statistics of the population of interest.</i>			
# y6m04: Y6. 訪問過程中，受訪者有沒有以下情形而影響訪問(可複選)(04)語言不通需透過翻譯			
Information		[Type= discrete] [Format=numeric] [Range= 0-99] [Missing=*]	
Statistics [NW/ W]		[Valid=6570 /-] [Invalid=0 /-]	
Value	Label	Cases	Percentage
0	沒有	1169	<div><div></div></div> 17.8%
1	有	2	<div><div></div></div> 0.0%
96	跳題	830	<div><div></div></div> 12.6%
99	遺漏值	4569	<div><div></div></div> 69.5%
<i>Warning: these figures indicate the number of cases found in the data file. They cannot be interpreted as summary statistics of the population of interest.</i>			
# y6o04: Y6. 訪問過程中，受訪者有沒有以下情形而影響訪問(可複選)(04)翻譯人的身分			
Information		[Type= discrete] [Format=numeric] [Range= 1-99] [Missing=*]	
Statistics [NW/ W]		[Valid=6570 /-] [Invalid=0 /-]	
Value	Label	Cases	Percentage
1	子女	1	<div><div></div></div> 0.0%
2	配偶	1	<div><div></div></div> 0.0%
96	跳題	1999	<div><div></div></div> 30.4%
99	遺漏值	4569	<div><div></div></div> 69.5%
<i>Warning: these figures indicate the number of cases found in the data file. They cannot be interpreted as summary statistics of the population of interest.</i>			
# y7m01: Y7. 在訪問進行中，受訪者是否有下列情形(01)要求自行填寫問卷			
Information		[Type= discrete] [Format=numeric] [Range= 0-99] [Missing=*]	
Statistics [NW/ W]		[Valid=6570 /-] [Invalid=0 /-]	
Value	Label	Cases	Percentage
0	沒有	1158	<div><div></div></div> 17.6%
1	有	13	<div><div></div></div> 0.2%
96	跳題	830	<div><div></div></div> 12.6%
99	遺漏值	4569	<div><div></div></div> 69.5%
<i>Warning: these figures indicate the number of cases found in the data file. They cannot be interpreted as summary statistics of the population of interest.</i>			
# y7m02: Y7. 在訪問進行中，受訪者是否有下列情形(02)要求看問卷			
Information		[Type= discrete] [Format=numeric] [Range= 0-99] [Missing=*]	
Statistics [NW/ W]		[Valid=6570 /-] [Invalid=0 /-]	
Value	Label	Cases	Percentage
0	沒有	1150	<div><div></div></div> 17.5%
1	有	21	<div><div></div></div> 0.3%
96	跳題	830	<div><div></div></div> 12.6%
99	遺漏值	4569	<div><div></div></div> 69.5%

# y7m02: Y7.在訪問進行中，受訪者是否有下列情形(02)要求看問卷			
Warning: these figures indicate the number of cases found in the data file. They cannot be interpreted as summary statistics of the population of interest.			
# y7m03: Y7.在訪問進行中，受訪者是否有下列情形(03)有中途拒訪的傾向			
Information	[Type= discrete] [Format=numeric] [Range= 0-99] [Missing=*]		
Statistics [NW/ W]	[Valid=6570 /-] [Invalid=0 /-]		
Value	Label	Cases	Percentage
0	沒有	1145	<div><div></div></div> 17.4%
1	有	26	<div><div></div></div> 0.4%
96	跳題	830	<div><div></div></div> 12.6%
99	遺漏值	4569	<div><div></div></div> 69.5%
Warning: these figures indicate the number of cases found in the data file. They cannot be interpreted as summary statistics of the population of interest.			
# y7m04: Y7.在訪問進行中，受訪者是否有下列情形(04)表示問卷題目太多			
Information	[Type= discrete] [Format=numeric] [Range= 0-99] [Missing=*]		
Statistics [NW/ W]	[Valid=6570 /-] [Invalid=0 /-]		
Value	Label	Cases	Percentage
0	沒有	1096	<div><div></div></div> 16.7%
1	有	75	<div><div></div></div> 1.1%
96	跳題	830	<div><div></div></div> 12.6%
99	遺漏值	4569	<div><div></div></div> 69.5%
Warning: these figures indicate the number of cases found in the data file. They cannot be interpreted as summary statistics of the population of interest.			
# y8: Y8.訪問結束後，您有沒有將超商禮券送給受訪者？			
Information	[Type= discrete] [Format=numeric] [Range= 1-99] [Missing=*]		
Statistics [NW/ W]	[Valid=6570 /-] [Invalid=0 /-]		
Value	Label	Cases	Percentage
1	有，對方已收下禮券	1139	<div><div></div></div> 17.3%
2	有，但對方並未收下禮券	5	<div><div></div></div> 0.1%
3	有，但對方將禮券轉贈訪員	11	<div><div></div></div> 0.2%
4	沒有，因已無禮券但已通知計劃小組補送	16	<div><div></div></div> 0.2%
96	跳題	830	<div><div></div></div> 12.6%
99	遺漏值	4569	<div><div></div></div> 69.5%
Warning: these figures indicate the number of cases found in the data file. They cannot be interpreted as summary statistics of the population of interest.			
# y9: Y9.您覺得受訪者的合作態度是			
Information	[Type= discrete] [Format=numeric] [Range= 1-99] [Missing=*]		
Statistics [NW/ W]	[Valid=6570 /-] [Invalid=0 /-]		
Value	Label	Cases	Percentage
1	非常合作	471	<div><div></div></div> 7.2%
2	相當合作	467	<div><div></div></div> 7.1%
3	有點合作	181	<div><div></div></div> 2.8%
4	有點不合作	40	<div><div></div></div> 0.6%
5	相當不合作	10	<div><div></div></div> 0.2%
6	非常不合作	2	<div><div></div></div> 0.0%
96	跳題	830	<div><div></div></div> 12.6%
99	遺漏值	4569	<div><div></div></div> 69.5%
Warning: these figures indicate the number of cases found in the data file. They cannot be interpreted as summary statistics of the population of interest.			

# y10: Y10.您覺得受訪者對問題的瞭解是			
Information	[Type= discrete] [Format=numeric] [Range= 1-99] [Missing=*]		
Statistics [NW/ W]	[Valid=6570 /-] [Invalid=0 /-]		
Value	Label	Cases	Percentage
1	非常瞭解	219	<div><div></div></div> 3.3%
2	相當瞭解	387	<div><div></div></div> 5.9%
3	有點瞭解	370	<div><div></div></div> 5.6%
4	有點不瞭解	128	<div><div></div></div> 1.9%
5	相當不瞭解	45	<div><div></div></div> 0.7%
6	非常不瞭解	22	<div><div></div></div> 0.3%
96	跳題	830	<div><div></div></div> 12.6%
99	遺漏值	4569	<div><div></div></div> 69.5%
Warning: these figures indicate the number of cases found in the data file. They cannot be interpreted as summary statistics of the population of interest.			
# y11: Y11.您覺得受訪者對問題的敏感(有政治性的敏感、抗拒或恐懼)程度是			
Information	[Type= discrete] [Format=numeric] [Range= 1-99] [Missing=*]		
Statistics [NW/ W]	[Valid=6570 /-] [Invalid=0 /-]		
Value	Label	Cases	Percentage
1	非常敏感	55	<div><div></div></div> 0.8%
2	相當敏感	102	<div><div></div></div> 1.6%
3	有點敏感	354	<div><div></div></div> 5.4%
4	有點不敏感	370	<div><div></div></div> 5.6%
5	相當不敏感	178	<div><div></div></div> 2.7%
6	非常不敏感	112	<div><div></div></div> 1.7%
96	跳題	830	<div><div></div></div> 12.6%
99	遺漏值	4569	<div><div></div></div> 69.5%
Warning: these figures indicate the number of cases found in the data file. They cannot be interpreted as summary statistics of the population of interest.			
# y12: Y12.您覺得受訪者對訪問內容的興趣是			
Information	[Type= discrete] [Format=numeric] [Range= 1-99] [Missing=*]		
Statistics [NW/ W]	[Valid=6570 /-] [Invalid=0 /-]		
Value	Label	Cases	Percentage
1	非常有興趣	49	<div><div></div></div> 0.7%
2	相當有興趣	175	<div><div></div></div> 2.7%
3	有點興趣	481	<div><div></div></div> 7.3%
4	不太有興趣	359	<div><div></div></div> 5.5%
5	相當沒興趣	76	<div><div></div></div> 1.2%
6	非常沒興趣	31	<div><div></div></div> 0.5%
96	跳題	830	<div><div></div></div> 12.6%
99	遺漏值	4569	<div><div></div></div> 69.5%
Warning: these figures indicate the number of cases found in the data file. They cannot be interpreted as summary statistics of the population of interest.			
# y13: Y13.您覺得受訪者回答問題的可信度是			
Information	[Type= discrete] [Format=numeric] [Range= 1-99] [Missing=*]		
Statistics [NW/ W]	[Valid=6570 /-] [Invalid=0 /-]		
Value	Label	Cases	Percentage
1	大部分不可信	9	<div><div></div></div> 0.1%

# y13: Y13.您覺得受訪者回答問題的可信度是			
Value	Label	Cases	Percentage
2	有些不可信	47	0.7%
3	大致可信	780	11.9%
4	很可信	335	5.1%
96	跳題	830	12.6%
99	遺漏值	4569	69.5%
Warning: these figures indicate the number of cases found in the data file. They cannot be interpreted as summary statistics of the population of interest.			
# y14: Y14.您覺得受訪者對於一般政治事務訊息的知悉程度是			
Information	[Type= discrete] [Format=numeric] [Range= 1-99] [Missing=*]		
Statistics [NW/ W]	[Valid=6570 /-] [Invalid=0 /-]		
Value	Label	Cases	Percentage
1	很低	75	1.1%
2	低	341	5.2%
3	高	622	9.5%
4	很高	133	2.0%
96	跳題	830	12.6%
99	遺漏值	4569	69.5%
Warning: these figures indicate the number of cases found in the data file. They cannot be interpreted as summary statistics of the population of interest.			
# y15m01: Y15.受訪者回答問卷題目時是(可複選)：(01)單獨作答			
Information	[Type= discrete] [Format=numeric] [Range= 0-99] [Missing=*]		
Statistics [NW/ W]	[Valid=6570 /-] [Invalid=0 /-]		
Value	Label	Cases	Percentage
0	沒有	497	7.6%
1	有(跳問第Z1題)	674	10.3%
96	跳題	830	12.6%
99	遺漏值	4569	69.5%
Warning: these figures indicate the number of cases found in the data file. They cannot be interpreted as summary statistics of the population of interest.			
# y15m02: Y15.受訪者回答問卷題目時是(可複選)：(02)配偶在場			
Information	[Type= discrete] [Format=numeric] [Range= 0-99] [Missing=*]		
Statistics [NW/ W]	[Valid=6570 /-] [Invalid=0 /-]		
Value	Label	Cases	Percentage
0	沒有	252	3.8%
1	有	245	3.7%
96	跳題	1504	22.9%
99	遺漏值	4569	69.5%
Warning: these figures indicate the number of cases found in the data file. They cannot be interpreted as summary statistics of the population of interest.			
# y15m03: Y15.受訪者回答問卷題目時是(可複選)：(03)子女在場			
Information	[Type= discrete] [Format=numeric] [Range= 0-99] [Missing=*]		
Statistics [NW/ W]	[Valid=6570 /-] [Invalid=0 /-]		
Value	Label	Cases	Percentage
0	沒有	335	5.1%
1	有	162	2.5%
96	跳題	1504	22.9%

# y15m03: Y15.受訪者回答問卷題目時是(可複選)：(03)子女在場			
Value	Label	Cases	Percentage
99	遺漏值	4569	69.5%
Warning: these figures indicate the number of cases found in the data file. They cannot be interpreted as summary statistics of the population of interest.			
# y15o03: Y15.受訪者回答問卷題目時是(可複選)：(03)子女在場，子女大約幾歲			
Information	[Type= discrete] [Format=numeric] [Range= 1-99] [Missing=*]		
Statistics [NW/ W]	[Valid=6570 /-] [Invalid=0 /-]		
Value	Label	Cases	Percentage
1		5	0.1%
2		5	0.1%
3		9	0.1%
4		2	0.0%
5		10	0.2%
6		5	0.1%
7		7	0.1%
8		7	0.1%
9		2	0.0%
10		14	0.2%
12		2	0.0%
13		1	0.0%
15		10	0.2%
17		1	0.0%
18		6	0.1%
19		2	0.0%
20		8	0.1%
22		3	0.0%
23		2	0.0%
24		1	0.0%
25		3	0.0%
26		1	0.0%
27		2	0.0%
30		11	0.2%
35		7	0.1%
36		1	0.0%
40		13	0.2%
45		9	0.1%
50		6	0.1%
51		1	0.0%
58		1	0.0%
60		4	0.1%
71		1	0.0%
96	跳題	1839	28.0%
97	不知道	0	
99	遺漏值	4569	69.5%
Warning: these figures indicate the number of cases found in the data file. They cannot be interpreted as summary statistics of the population of interest.			

# y15m04: Y15.受訪者回答問卷題目時是(可複選)：(04)長輩在場			
Information	[Type= discrete] [Format=numeric] [Range= 0-99] [Missing=*]		
Statistics [NW/ W]	[Valid=6570 /-] [Invalid=0 /-]		
Value	Label	Cases	Percentage
0	沒有	395	<div><div></div></div> 6.0%
1	有	102	<div><div></div></div> 1.6%
96	跳題	1504	<div><div></div></div> 22.9%
99	遺漏值	4569	<div><div></div></div> 69.5%
Warning: these figures indicate the number of cases found in the data file. They cannot be interpreted as summary statistics of the population of interest.			
# y15m06: Y15.受訪者回答問卷題目時是(可複選)：(06)同事在場			
Information	[Type= discrete] [Format=numeric] [Range= 0-99] [Missing=*]		
Statistics [NW/ W]	[Valid=6570 /-] [Invalid=0 /-]		
Value	Label	Cases	Percentage
0	沒有	491	<div><div></div></div> 7.5%
1	有	6	<div><div></div></div> 0.1%
96	跳題	1504	<div><div></div></div> 22.9%
99	遺漏值	4569	<div><div></div></div> 69.5%
Warning: these figures indicate the number of cases found in the data file. They cannot be interpreted as summary statistics of the population of interest.			
# y15m07: Y15.受訪者回答問卷題目時是(可複選)：(07)親戚在場			
Information	[Type= discrete] [Format=numeric] [Range= 0-99] [Missing=*]		
Statistics [NW/ W]	[Valid=6570 /-] [Invalid=0 /-]		
Value	Label	Cases	Percentage
0	沒有	472	<div><div></div></div> 7.2%
1	有	25	<div><div></div></div> 0.4%
96	跳題	1504	<div><div></div></div> 22.9%
99	遺漏值	4569	<div><div></div></div> 69.5%
Warning: these figures indicate the number of cases found in the data file. They cannot be interpreted as summary statistics of the population of interest.			
# y15m08: Y15.受訪者回答問卷題目時是(可複選)：(08)傭人在場			
Information	[Type= discrete] [Format=numeric] [Range= 0-99] [Missing=*]		
Statistics [NW/ W]	[Valid=6570 /-] [Invalid=0 /-]		
Value	Label	Cases	Percentage
0	沒有	496	<div><div></div></div> 7.5%
1	有	1	<div><div></div></div> 0.0%
96	跳題	1504	<div><div></div></div> 22.9%
99	遺漏值	4569	<div><div></div></div> 69.5%
Warning: these figures indicate the number of cases found in the data file. They cannot be interpreted as summary statistics of the population of interest.			
# y15m09: Y15.受訪者回答問卷題目時是(可複選)：(09)孫子女在場			
Information	[Type= discrete] [Format=numeric] [Range= 0-99] [Missing=*]		
Statistics [NW/ W]	[Valid=6570 /-] [Invalid=0 /-]		
Value	Label	Cases	Percentage
0	沒有	464	<div><div></div></div> 7.1%
1	有	33	<div><div></div></div> 0.5%
96	跳題	1504	<div><div></div></div> 22.9%
99	遺漏值	4569	<div><div></div></div> 69.5%

# y15m09: Y15.受訪者回答問卷題目時是(可複選)：(09)孫子女在場			
Warning: these figures indicate the number of cases found in the data file. They cannot be interpreted as summary statistics of the population of interest.			
# y15m10: Y15.受訪者回答問卷題目時是(可複選)：(10)客人在場			
Information	[Type= discrete] [Format=numeric] [Range= 0-99] [Missing=*]		
Statistics [NW/ W]	[Valid=6570 /-] [Invalid=0 /-]		
Value	Label	Cases	Percentage
0	沒有	479	<div><div></div></div> 7.3%
1	有	18	<div><div></div></div> 0.3%
96	跳題	1504	<div><div></div></div> 22.9%
99	遺漏值	4569	<div><div></div></div> 69.5%
Warning: these figures indicate the number of cases found in the data file. They cannot be interpreted as summary statistics of the population of interest.			
# y15m11: Y15.受訪者回答問卷題目時是(可複選)：(11)兄弟姊妹在場			
Information	[Type= discrete] [Format=numeric] [Range= 0-99] [Missing=*]		
Statistics [NW/ W]	[Valid=6570 /-] [Invalid=0 /-]		
Value	Label	Cases	Percentage
0	沒有	477	<div><div></div></div> 7.3%
1	有	20	<div><div></div></div> 0.3%
96	跳題	1504	<div><div></div></div> 22.9%
99	遺漏值	4569	<div><div></div></div> 69.5%
Warning: these figures indicate the number of cases found in the data file. They cannot be interpreted as summary statistics of the population of interest.			
# y15m12: Y15.受訪者回答問卷題目時是(可複選)：(12)朋友在場			
Information	[Type= discrete] [Format=numeric] [Range= 0-99] [Missing=*]		
Statistics [NW/ W]	[Valid=6570 /-] [Invalid=0 /-]		
Value	Label	Cases	Percentage
0	沒有	473	<div><div></div></div> 7.2%
1	有	24	<div><div></div></div> 0.4%
96	跳題	1504	<div><div></div></div> 22.9%
99	遺漏值	4569	<div><div></div></div> 69.5%
Warning: these figures indicate the number of cases found in the data file. They cannot be interpreted as summary statistics of the population of interest.			
# y15m13: Y15.受訪者回答問卷題目時是(可複選)：(13)鄰居在場			
Information	[Type= discrete] [Format=numeric] [Range= 0-99] [Missing=*]		
Statistics [NW/ W]	[Valid=6570 /-] [Invalid=0 /-]		
Value	Label	Cases	Percentage
0	沒有	476	<div><div></div></div> 7.2%
1	有	21	<div><div></div></div> 0.3%
96	跳題	1504	<div><div></div></div> 22.9%
99	遺漏值	4569	<div><div></div></div> 69.5%
Warning: these figures indicate the number of cases found in the data file. They cannot be interpreted as summary statistics of the population of interest.			
# y15m14: Y15.受訪者回答問卷題目時是(可複選)：(14)管理員在場			
Information	[Type= discrete] [Format=numeric] [Range= 0-99] [Missing=*]		
Statistics [NW/ W]	[Valid=6570 /-] [Invalid=0 /-]		
Value	Label	Cases	Percentage
0	沒有	489	<div><div></div></div> 7.4%
1	有	8	<div><div></div></div> 0.1%

# y15m14: Y15.受訪者回答問卷題目時是(可複選)：(14)管理員在場			
Value	Label	Cases	Percentage
96	跳題	1504	<div><div></div></div> 22.9%
99	遺漏值	4569	<div><div></div></div> 69.5%
Warning: these figures indicate the number of cases found in the data file. They cannot be interpreted as summary statistics of the population of interest.			
# y15m15: Y15.受訪者回答問卷題目時是(可複選)：(15)學生在場			
Information	[Type= discrete] [Format=numeric] [Range= 0-99] [Missing=*]		
Statistics [NW/ W]	[Valid=6570 /-] [Invalid=0 /-]		
Value	Label	Cases	Percentage
0	沒有	495	<div><div></div></div> 7.5%
1	有	2	<div><div></div></div> 0.0%
96	跳題	1504	<div><div></div></div> 22.9%
99	遺漏值	4569	<div><div></div></div> 69.5%
Warning: these figures indicate the number of cases found in the data file. They cannot be interpreted as summary statistics of the population of interest.			
# y15m16: Y15.受訪者回答問卷題目時是(可複選)：(16)員工在場			
Information	[Type= discrete] [Format=numeric] [Range= 0-99] [Missing=*]		
Statistics [NW/ W]	[Valid=6570 /-] [Invalid=0 /-]		
Value	Label	Cases	Percentage
0	沒有	490	<div><div></div></div> 7.5%
1	有	7	<div><div></div></div> 0.1%
96	跳題	1504	<div><div></div></div> 22.9%
99	遺漏值	4569	<div><div></div></div> 69.5%
Warning: these figures indicate the number of cases found in the data file. They cannot be interpreted as summary statistics of the population of interest.			
# y15m17: Y15.受訪者回答問卷題目時是(可複選)：(17)里長在場			
Information	[Type= discrete] [Format=numeric] [Range= 0-99] [Missing=*]		
Statistics [NW/ W]	[Valid=6570 /-] [Invalid=0 /-]		
Value	Label	Cases	Percentage
0	沒有	496	<div><div></div></div> 7.5%
1	有	1	<div><div></div></div> 0.0%
96	跳題	1504	<div><div></div></div> 22.9%
99	遺漏值	4569	<div><div></div></div> 69.5%
Warning: these figures indicate the number of cases found in the data file. They cannot be interpreted as summary statistics of the population of interest.			
# y16: Y16.第三人在場時是否有下列情形			
Information	[Type= discrete] [Format=numeric] [Range= 1-99] [Missing=*]		
Statistics [NW/ W]	[Valid=6570 /-] [Invalid=0 /-]		
Value	Label	Cases	Percentage
1	做自己事，但可聽到訪員與受訪者的對談	187	<div><div></div></div> 2.8%
2	部分時間陪同受訪，但未發表意見或干擾	50	<div><div></div></div> 0.8%
3	全程陪同受訪，但未發表意見或干擾	90	<div><div></div></div> 1.4%
4	訪問途中，曾發表意見或干擾訪問進行	124	<div><div></div></div> 1.9%
5	無上述情事	46	<div><div></div></div> 0.7%
96	跳題	1504	<div><div></div></div> 22.9%
99	遺漏值	4569	<div><div></div></div> 69.5%
Warning: these figures indicate the number of cases found in the data file. They cannot be interpreted as summary statistics of the population of interest.			

# z1: Z1. 訪員編號			
Information		[Type= continuous] [Format=numeric] [Range= 1701001-9999999] [Missing=*]	
Statistics [NW/ W]		[Valid=6570 /-] [Invalid=0 /-]	
Value	Label	Cases	Percentage
9999999	遺漏值	4569	<div></div> 100.0%
<i>Warning: these figures indicate the number of cases found in the data file. They cannot be interpreted as summary statistics of the population of interest.</i>			
# z2: Z2. 訪員性別			
Information		[Type= discrete] [Format=numeric] [Range= 1-99] [Missing=*]	
Statistics [NW/ W]		[Valid=6570 /-] [Invalid=0 /-]	
Value	Label	Cases	Percentage
1	男性	937	<div></div> 14.3%
2	女性	1064	<div></div> 16.2%
99	遺漏值	4569	<div></div> 69.5%
<i>Warning: these figures indicate the number of cases found in the data file. They cannot be interpreted as summary statistics of the population of interest.</i>			

File : TEDS2017A_indQ

id: 受訪者編號

Information [Type= discrete] [Format=character] [Missing=*]

Statistics [NW/ W] [Valid=1166 /-] [Invalid=0 /-]

tau: 套號

Information [Type= discrete] [Format=character] [Missing=*]

Statistics [NW/ W] [Valid=1166 /-] [Invalid=0 /-]

Value	Label	Cases	Percentage
1	第01套	0	
10	第10套	0	
11	第11套	0	
12	第12套	0	
13	第13套	0	
14	第14套	0	
15	第15套	0	
16	第16套	0	
17	第17套	0	
18	第18套	0	
19	第19套	0	
2	第02套	0	
20	第20套	0	
21	第21套	0	
22	第22套	0	
23	第23套	0	
24	第24套	0	
25	第25套	0	
26	第26套	0	
27	第27套	0	
3	第03套	0	
4	第04套	0	
5	第05套	0	
6	第06套	0	
7	第07套	0	
8	第08套	0	
9	第09套	0	
M		1166	100.0%

Warning: these figures indicate the number of cases found in the data file. They cannot be interpreted as summary statistics of the population of interest.

city: 縣市

Information [Type= discrete] [Format=numeric] [Range= 2-68] [Missing=*]

Statistics [NW/ W] [Valid=1166 /-] [Invalid=0 /-]

Value	Label	Cases	Percentage
2	宜蘭縣	52	4.5%
4	新竹縣	41	3.5%
5	苗栗縣	42	3.6%
7	彰化縣	98	8.4%

File : TEDS2017A_indQ

city: 縣市

Value	Label	Cases	Percentage
9	雲林縣	36	<div></div> 3.1%
15	花蓮縣	34	<div></div> 2.9%
20	嘉義市	42	<div></div> 3.6%
63	臺北市	164	<div></div> 14.1%
64	高雄市	192	<div></div> 16.5%
65	新北市	101	<div></div> 8.7%
66	臺中市	124	<div></div> 10.6%
67	臺南市	142	<div></div> 12.2%
68	桃園市	98	<div></div> 8.4%

Warning: these figures indicate the number of cases found in the data file. They cannot be interpreted as summary statistics of the population of interest.

town: 鄉鎮市區

Information	[Type= discrete] [Format=numeric] [Range= 201-6810] [Missing=*]
Statistics [NW/ W]	[Valid=1166 /-] [Invalid=0 /-]

Value	Label	Cases	Percentage
201	宜蘭縣宜蘭市	19	<div></div> 1.6%
209	宜蘭縣五結鄉	17	<div></div> 1.5%
210	宜蘭縣三星鄉	16	<div></div> 1.4%
401	新竹縣竹北市	12	<div></div> 1.0%
402	新竹縣竹東鎮	11	<div></div> 0.9%
405	新竹縣湖口鄉	18	<div></div> 1.5%
501	苗栗縣苗栗市	27	<div></div> 2.3%
505	苗栗縣頭份市	15	<div></div> 1.3%
701	彰化縣彰化市	19	<div></div> 1.6%
702	彰化縣鹿港鎮	34	<div></div> 2.9%
709	彰化縣芬園鄉	12	<div></div> 1.0%
710	彰化縣員林市	33	<div></div> 2.8%
901	雲林縣斗六市	11	<div></div> 0.9%
907	雲林縣古坑鄉	8	<div></div> 0.7%
912	雲林縣崙背鄉	17	<div></div> 1.5%
1501	花蓮縣花蓮市	22	<div></div> 1.9%
1505	花蓮縣吉安鄉	12	<div></div> 1.0%
2002	嘉義市西區	42	<div></div> 3.6%
6301	臺北市松山區	15	<div></div> 1.3%
6302	臺北市信義區	34	<div></div> 2.9%
6303	臺北市大安區	37	<div></div> 3.2%
6304	臺北市中山區	9	<div></div> 0.8%
6309	臺北市南港區	18	<div></div> 1.5%
6310	臺北市內湖區	7	<div></div> 0.6%
6312	臺北市北投區	44	<div></div> 3.8%
6403	高雄市左營區	10	<div></div> 0.9%
6404	高雄市楠梓區	14	<div></div> 1.2%
6405	高雄市三民區	34	<div></div> 2.9%
6408	高雄市苓雅區	35	<div></div> 3.0%

File : TEDS2017A_indQ

town: 鄉鎮市區

Value	Label	Cases	Percentage
6409	高雄市前鎮區	25	2.1%
6411	高雄市小港區	13	1.1%
6412	高雄市鳳山區	22	1.9%
6416	高雄市大社區	14	1.2%
6430	高雄市旗山區	25	2.1%
6501	新北市板橋區	16	1.4%
6502	新北市三重區	27	2.3%
6503	新北市中和區	25	2.1%
6509	新北市三峽區	9	0.8%
6513	新北市土城區	24	2.1%
6606	臺中市西屯區	12	1.0%
6607	臺中市南屯區	20	1.7%
6608	臺中市北屯區	26	2.2%
6609	臺中市豐原區	30	2.6%
6627	臺中市太平區	10	0.9%
6628	臺中市大里區	26	2.2%
6703	臺南市白河區	18	1.5%
6706	臺南市東山區	28	2.4%
6709	臺南市六甲區	11	0.9%
6727	臺南市仁德區	11	0.9%
6728	臺南市歸仁區	21	1.8%
6731	臺南市永康區	17	1.5%
6732	臺南市東區	12	1.0%
6736	臺南市安平區	24	2.1%
6801	桃園市桃園區	41	3.5%
6805	桃園市蘆竹區	29	2.5%
6810	桃園市平鎮區	28	2.4%

Warning: these figures indicate the number of cases found in the data file. They cannot be interpreted as summary statistics of the population of interest.

village: 村里

Information		[Type= discrete] [Format=numeric] [Range= 201015-6810033] [Missing=*]	
Statistics [NW/ W]		[Valid=1166 /-] [Invalid=0 /-]	
Value	Label	Cases	Percentage
201015	宜蘭縣宜蘭市延平里	19	<div></div> 1.6%
209007	宜蘭縣五結鄉福興村	17	<div></div> 1.5%
210008	宜蘭縣三星鄉月眉村	16	<div></div> 1.4%
401026	新竹縣竹北市福德里	12	<div></div> 1.0%
402022	新竹縣竹東鎮南華里	11	<div></div> 0.9%
405016	新竹縣湖口鄉中興村	18	<div></div> 1.5%
501001	苗栗縣苗栗市中苗里	16	<div></div> 1.4%
501023	苗栗縣苗栗市水源里	11	<div></div> 0.9%
505018	苗栗縣頭份市田寮里	15	<div></div> 1.3%
701031	彰化縣彰化市平和里	9	<div></div> 0.8%
701043	彰化縣彰化市西安里	10	<div></div> 0.9%

File : TEDS2017A_indQ

village: 村里

Value	Label	Cases	Percentage
702003	彰化縣鹿港鎮洛津里	13	1.1%
702023	彰化縣鹿港鎮草中里	10	0.9%
702024	彰化縣鹿港鎮頭南里	11	0.9%
709009	彰化縣芬園鄉圳墘村	12	1.0%
710007	彰化縣員林市光明里	6	0.5%
710015	彰化縣員林市源潭里	11	0.9%
710022	彰化縣員林市大饒里	16	1.4%
901026	雲林縣斗六市榴中里	11	0.9%
907010	雲林縣古坑鄉永光村	8	0.7%
912001	雲林縣崙背鄉東明村	17	1.5%
1501001	花蓮縣花蓮市民立里	12	1.0%
1501003	花蓮縣花蓮市民族里	10	0.9%
1505003	花蓮縣吉安鄉太昌村	12	1.0%
2002022	嘉義市西 區新西里	18	1.5%
2002047	嘉義市西 區車店里	14	1.2%
2002068	嘉義市西 區保福里	10	0.9%
6301004	臺北市松山區三民里	6	0.5%
6301012	臺北市松山區龍田里	9	0.8%
6302005	臺北市信義區新仁里	14	1.2%
6302007	臺北市信義區敦厚里	7	0.6%
6302020	臺北市信義區國業里	13	1.1%
6303014	臺北市大安區古莊里	12	1.0%
6303016	臺北市大安區錦安里	12	1.0%
6303026	臺北市大安區龍陣里	13	1.1%
6304022	臺北市中山區新生里	9	0.8%
6309010	臺北市南港區合成里	5	0.4%
6309015	臺北市南港區聯成里	13	1.1%
6310008	臺北市內湖區港華里	7	0.6%
6312003	臺北市北投區石牌里	18	1.5%
6312005	臺北市北投區榮光里	14	1.2%
6312021	臺北市北投區清江里	12	1.0%
6403044	高雄市左營區福山里	10	0.9%
6404001	高雄市楠梓區清豐里	7	0.6%
6404013	高雄市楠梓區瑞屏里	7	0.6%
6405007	高雄市三民區鼎泰里	10	0.9%
6405009	高雄市三民區本和里	14	1.2%
6405028	高雄市三民區寶龍里	10	0.9%
6408014	高雄市苓雅區仁政里	10	0.9%
6408058	高雄市苓雅區永康里	15	1.3%
6408067	高雄市苓雅區文昌里	10	0.9%
6409012	高雄市前鎮區明道里	15	1.3%
6409032	高雄市前鎮區良和里	10	0.9%
6411018	高雄市小港區山東里	13	1.1%

File : TEDS2017A_indQ

village: 村里

Value	Label	Cases	Percentage
6412016	高雄市鳳山區鎮南里	7	0.6%
6412027	高雄市鳳山區正義里	5	0.4%
6412067	高雄市鳳山區新樂里	10	0.9%
6416006	高雄市大社區觀音里	14	1.2%
6430002	高雄市旗山區大德里	13	1.1%
6430005	高雄市旗山區中正里	12	1.0%
6501054	新北市板橋區埔墘里	2	0.2%
6501067	新北市板橋區西安里	10	0.9%
6501084	新北市板橋區華興里	4	0.3%
6502046	新北市三重區重新里	13	1.1%
6502085	新北市三重區尚德里	9	0.8%
6502110	新北市三重區博愛里	5	0.4%
6503013	新北市中和區福真里	10	0.9%
6503016	新北市中和區福祥里	6	0.5%
6503079	新北市中和區景本里	9	0.8%
6509017	新北市三峽區溪北里	9	0.8%
6513016	新北市土城區清溪里	14	1.2%
6513031	新北市土城區安和里	10	0.9%
6606011	臺中市西屯區大河里	12	1.0%
6607007	臺中市南屯區文山里	10	0.9%
6607017	臺中市南屯區同心里	10	0.9%
6608014	臺中市北屯區大坑里	11	0.9%
6608035	臺中市北屯區平心里	8	0.7%
6608039	臺中市北屯區平興里	7	0.6%
6609005	臺中市豐原區下街里	9	0.8%
6609030	臺中市豐原區南村里	10	0.9%
6609033	臺中市豐原區翁明里	11	0.9%
6627022	臺中市太平區成功里	10	0.9%
6628014	臺中市大里區仁化里	14	1.2%
6628021	臺中市大里區國光里	12	1.0%
6703015	臺南市白河區詔安里	18	1.5%
6706003	臺南市東山區東正里	28	2.4%
6709006	臺南市六甲區二甲里	11	0.9%
6727012	臺南市仁德區成功里	11	0.9%
6728007	臺南市歸仁區看西里	21	1.8%
6731017	臺南市永康區北灣里	17	1.5%
6732025	臺南市東區虎尾里	12	1.0%
6736002	臺南市安平區金城里	13	1.1%
6736015	臺南市安平區平安里	11	0.9%
6801022	桃園市桃園區新埔里	6	0.5%
6801029	桃園市桃園區中成里	11	0.9%
6801036	桃園市桃園區龍岡里	11	0.9%
6801038	桃園市桃園區青溪里	13	1.1%

File : TEDS2017A_indQ

village: 村里

Value	Label	Cases	Percentage
6805001	桃園市蘆竹區新興里	16	<div><div></div></div> 1.4%
6805003	桃園市蘆竹區新莊里	13	<div><div></div></div> 1.1%
6810030	桃園市平鎮區湧安里	11	<div><div></div></div> 0.9%
6810032	桃園市平鎮區福林里	11	<div><div></div></div> 0.9%
6810033	桃園市平鎮區金星里	6	<div><div></div></div> 0.5%

Warning: these figures indicate the number of cases found in the data file. They cannot be interpreted as summary statistics of the population of interest.

a1: A1.請問您對電視、廣播、報紙或網路上的政治新聞是非常注意、偶爾注意、不太注意，還是完全不注意？

Information	[Type= discrete] [Format=numeric] [Range= 1-98] [Missing=*]
Statistics [NW/ W]	[Valid=1166 /-] [Invalid=0 /-]

Value	Label	Cases	Percentage
1	非常注意	206	<div><div></div></div> 17.7%
2	偶爾注意	610	<div><div></div></div> 52.3%
3	不太注意	227	<div><div></div></div> 19.5%
4	完全不注意	119	<div><div></div></div> 10.2%
94	看情形	3	<div><div></div></div> 0.3%
95	無意見	1	<div><div></div></div> 0.1%
97	不知道	0	
98	拒答	0	

Warning: these figures indicate the number of cases found in the data file. They cannot be interpreted as summary statistics of the population of interest.

a2: A2.請問您收看政治新聞的主要來源是電視、廣播、報紙，還是網路？

Information	[Type= discrete] [Format=numeric] [Range= 1-98] [Missing=*]
Statistics [NW/ W]	[Valid=1166 /-] [Invalid=0 /-]

Value	Label	Cases	Percentage
1	電視	776	<div><div></div></div> 66.6%
2	廣播	22	<div><div></div></div> 1.9%
3	報紙	61	<div><div></div></div> 5.2%
4	網路	246	<div><div></div></div> 21.1%
92	都不看	54	<div><div></div></div> 4.6%
94	看情形	4	<div><div></div></div> 0.3%
95	無意見	0	
97	不知道	3	<div><div></div></div> 0.3%
98	拒答	0	

Warning: these figures indicate the number of cases found in the data file. They cannot be interpreted as summary statistics of the population of interest.

a3: A3.請問您最常看哪一份報紙？

Information	[Type= discrete] [Format=numeric] [Range= 1-98] [Missing=*]
Statistics [NW/ W]	[Valid=1166 /-] [Invalid=0 /-]

Value	Label	Cases	Percentage
1	中國時報	55	<div><div></div></div> 4.7%
2	聯合報	127	<div><div></div></div> 10.9%
4	工商時報	8	<div><div></div></div> 0.7%
5	民眾日報	0	

File : TEDS2017A_indQ

a3: A3.請問您最常看哪一份報紙？

Value	Label	Cases	Percentage
7	經濟日報	10	0.9%
8	青年日報	0	
9	臺灣時報	6	0.5%
10	自由時報	246	21.1%
11	聯合晚報	5	0.4%
13	人間福報	9	0.8%
14	中華日報	13	1.1%
16	臺灣新聞報	0	
17	蘋果日報	173	14.8%
18	旺報	3	0.3%
20	地方報紙	0	
21	更生日報	3	0.3%
22	東方報	1	0.1%
23	大眾日報	0	
24	英文中國郵報	0	
25	U-paper	2	0.2%
27	世界日報	0	
29	法鼓山報	0	
30	讀賣新聞	0	
33	中國晨報	0	
34	台灣醒報	0	
35	爽報	0	
36	國語日報	0	
37	榮民報	0	
38	大紀元	1	0.1%
39	真晨報	0	
40	創價新聞	2	0.2%
41	新一代時報	1	0.1%
42	國度復興報	1	0.1%
92	都不看	493	42.3%
94	看情形	0	
97	不知道	7	0.6%
98	拒答	0	

Warning: these figures indicate the number of cases found in the data file. They cannot be interpreted as summary statistics of the population of interest.

a4: A4.請問您最常看哪一臺電視新聞？

Information	[Type= discrete] [Format=numeric] [Range= 1-98] [Missing=*]		
Statistics [NW/ W]	[Valid=1166 /-] [Invalid=0 /-]		
Value	Label	Cases	Percentage
1	臺視	43	3.7%
2	中視	67	5.7%
3	華視	22	1.9%
4	民視	218	18.7%
5	TVBS	180	15.4%

File : TEDS2017A_indQ

a4: A4.請問您最常看哪一臺電視新聞？

Value	Label	Cases	Percentage
6	三立	137	11.7%
7	東森	116	9.9%
8	中天	103	8.8%
9	年代	43	3.7%
10	八大	2	0.2%
11	非凡	12	1.0%
12	大愛	10	0.9%
13	公視	29	2.5%
15	客家	0	
16	原住民	0	
17	地方新聞臺	1	0.1%
18	壹電視	49	4.2%
19	NHK	0	
20	UDN	0	
22	東森財經	0	
23	緯來體育	1	0.1%
24	CNN	0	
25	寰宇	2	0.2%
26	人間衛視	0	
27	環球新聞	0	
92	都不看	93	8.0%
94	看情形	13	1.1%
97	不知道	21	1.8%
98	拒答	4	0.3%

Warning: these figures indicate the number of cases found in the data file. They cannot be interpreted as summary statistics of the population of interest.

b1: B1.整體來說，請問您對政治的事情，感不感興趣？

Information	[Type= discrete] [Format=numeric] [Range= 1-98] [Missing=*]
Statistics [NW/ W]	[Valid=1166 /-] [Invalid=0 /-]

Value	Label	Cases	Percentage
1	非常有興趣	69	5.9%
2	有點興趣	352	30.2%
3	不太有興趣	501	43.0%
4	完全沒興趣	241	20.7%
94	看情形	2	0.2%
95	無意見	0	
97	不知道	0	
98	拒答	1	0.1%

Warning: these figures indicate the number of cases found in the data file. They cannot be interpreted as summary statistics of the population of interest.

b2: B2.請問您平時會不會與人討論有關政治或選舉方面的議題？是時常討論、有時討論、很少討論、還是從來不討論？

Information	[Type= discrete] [Format=numeric] [Range= 1-98] [Missing=*]
Statistics [NW/ W]	[Valid=1166 /-] [Invalid=0 /-]

File : TEDS2017A_indQ

b2: B2.請問您平時會不會與人討論有關政治或選舉方面的議題?是時常討論、有時討論、很少討論、還是從來不討論?

Value	Label	Cases	Percentage
1	時常討論	40	3.4%
2	有時討論	311	26.7%
3	很少討論	492	42.2%
4	從來不討論	323	27.7%
98	拒答	0	

Warning: these figures indicate the number of cases found in the data file. They cannot be interpreted as summary statistics of the population of interest.

c1: C1.請問您對蔡英文擔任總統期間的整體表現，您覺得是非常滿意、還算滿意、不太滿意、還是非常不滿意?

Information	[Type= discrete] [Format=numeric] [Range= 1-98] [Missing=*]
Statistics [NW/ W]	[Valid=1166 /-] [Invalid=0 /-]

Value	Label	Cases	Percentage
1	非常滿意	28	2.4%
2	還算滿意	378	32.4%
3	不太滿意	413	35.4%
4	非常不滿意	226	19.4%
94	看情形	9	0.8%
95	無意見	58	5.0%
97	不知道	40	3.4%
98	拒答	14	1.2%

Warning: these figures indicate the number of cases found in the data file. They cannot be interpreted as summary statistics of the population of interest.

c2: C2.您覺得蔡英文總統應該最優先處理哪一個我們國家面對的問題?兩岸關係?教育政策?年金改革?經濟發展?司法改革?還是轉型正義?

Information	[Type= discrete] [Format=numeric] [Range= 1-98] [Missing=*]
Statistics [NW/ W]	[Valid=1166 /-] [Invalid=0 /-]

Value	Label	Cases	Percentage
1	兩岸關係	194	16.6%
2	教育政策	123	10.5%
3	年金改革	156	13.4%
4	經濟發展	520	44.6%
8	司法改革	65	5.6%
9	民生問題	3	0.3%
10	就業問題	0	
11	藍綠惡鬥	0	
12	交通問題	0	
13	治安問題	0	
14	轉型正義	31	2.7%
15	房價問題	0	
16	低薪問題	0	
17	社會福利	1	0.1%
18	外交問題	0	
19	兩性平權	0	
20	不當黨產	0	

File : TEDS2017A_indQ

c2: C2.您覺得蔡英文總統應該最優先處理哪一個我們國家面對的問題?兩岸關係?教育政策?年金改革?經濟發展?司法改革?還是轉型正義?

Value	Label	Cases	Percentage
21	貪污問題	0	
22	國民素質	0	
23	國家團結	0	
24	財政問題	1	0.1%
25	食品安全	0	
26	特赦陳水扁	0	
27	婚姻平權	0	
28	黨內事務	0	
29	公務員問題	0	
30	國防問題	0	
31	毒品問題	0	
32	生育政策	0	
33	醫療體系問題	0	
34	環境政策	0	
35	政黨關係	0	
36	高齡社會	0	
37	農業政策	1	0.1%
38	勞動權益	2	0.2%
39	能源政策	0	
92	都沒有(跳問第C4題)	3	0.3%
94	很難說(跳問第C4題)	6	0.5%
95	無意見(跳問第C4題)	19	1.6%
97	不知道(跳問第C4題)	39	3.3%
98	拒答(跳問第C4題)	2	0.2%

Warning: these figures indicate the number of cases found in the data file. They cannot be interpreted as summary statistics of the population of interest.

c3: C3.您覺得蔡英文總統其次處理哪一個我們國家面對的問題?兩岸關係?教育政策?年金改革?經濟發展?司法改革?還是轉型正義?

Information	[Type= discrete] [Format=numeric] [Range= 1-98] [Missing=*]
Statistics [NW/ W]	[Valid=1166 /-] [Invalid=0 /-]

Value	Label	Cases	Percentage
1	兩岸關係	188	16.1%
2	教育政策	255	21.9%
3	年金改革	140	12.0%
4	經濟發展	298	25.6%
8	司法改革	139	11.9%
9	民生問題	0	
10	就業問題	0	
11	藍綠惡鬥	1	0.1%
12	交通問題	0	
13	治安問題	3	0.3%
14	轉型正義	37	3.2%
15	房價問題	0	

File : TEDS2017A_indQ

c3: C3.您覺得蔡英文總統其次處理哪一個我們國家面對的問題?兩岸關係?教育政策?年金改革?經濟發展?司法改革?還是轉型正義?

Value	Label	Cases	Percentage
16	低薪問題	0	
17	社會福利	2	0.2%
18	外交問題	0	
19	兩性平權	0	
20	不當黨產	1	0.1%
21	貪污問題	0	
22	國民素質	0	
23	國家團結	0	
24	財政問題	0	
25	食品安全	0	
26	特赦陳水扁	0	
27	婚姻平權	0	
28	黨內事務	0	
29	公務員問題	0	
30	國防問題	0	
31	毒品問題	0	
32	生育政策	0	
33	醫療體系問題	0	
34	環境政策	0	
35	政黨關係	0	
36	高齡社會	0	
37	農業政策	0	
38	勞動權益	0	
39	能源政策	1	0.1%
92	沒有了	11	0.9%
94	很難說	4	0.3%
95	無意見	3	0.3%
96	跳題	69	5.9%
97	不知道	14	1.2%
98	拒答	0	

Warning: these figures indicate the number of cases found in the data file. They cannot be interpreted as summary statistics of the population of interest.

c4: C4.請問您對蔡英文在處理兩岸關係的表現滿不滿意?

Information		[Type= discrete] [Format=numeric] [Range= 1-98] [Missing=*]		
Statistics [NW/ W]		[Valid=1166 /-] [Invalid=0 /-]		
Value	Label	Cases	Percentage	
1	非常滿意	29	<div><div></div></div>	2.5%
2	有點滿意	261	<div><div></div></div>	22.4%
3	不太滿意	435	<div><div></div></div>	37.3%
4	非常不滿意	239	<div><div></div></div>	20.5%
94	很難說	14	<div><div></div></div>	1.2%
95	無意見	69	<div><div></div></div>	5.9%
97	不知道	104	<div><div></div></div>	8.9%

File : TEDS2017A_indQ

c4: C4.請問您對蔡英文在處理兩岸關係的表現滿不滿意？

Value	Label	Cases	Percentage
98	拒答	15	1.3%

Warning: these figures indicate the number of cases found in the data file. They cannot be interpreted as summary statistics of the population of interest.

c5: C5.您對蔡英文在促進經濟發展的表現滿不滿意？

Information	[Type= discrete] [Format=numeric] [Range= 1-98] [Missing=*]
Statistics [NW/ W]	[Valid=1166 /-] [Invalid=0 /-]

Value	Label	Cases	Percentage
1	非常滿意	17	1.5%
2	有點滿意	247	21.2%
3	不太滿意	514	44.1%
4	非常不滿意	264	22.6%
94	很難說	13	1.1%
95	無意見	36	3.1%
97	不知道	71	6.1%
98	拒答	4	0.3%

Warning: these figures indicate the number of cases found in the data file. They cannot be interpreted as summary statistics of the population of interest.

c6: C6.您對蔡英文在處理民生問題的表現滿不滿意？

Information	[Type= discrete] [Format=numeric] [Range= 1-98] [Missing=*]
Statistics [NW/ W]	[Valid=1166 /-] [Invalid=0 /-]

Value	Label	Cases	Percentage
1	非常滿意	21	1.8%
2	有點滿意	299	25.6%
3	不太滿意	534	45.8%
4	非常不滿意	185	15.9%
94	很難說	13	1.1%
95	無意見	45	3.9%
97	不知道	64	5.5%
98	拒答	5	0.4%

Warning: these figures indicate the number of cases found in the data file. They cannot be interpreted as summary statistics of the population of interest.

c7: C7.請問您對政府行政團隊上任以來的整體表現滿不滿意？

Information	[Type= discrete] [Format=numeric] [Range= 1-98] [Missing=*]
Statistics [NW/ W]	[Valid=1166 /-] [Invalid=0 /-]

Value	Label	Cases	Percentage
1	非常滿意	19	1.6%
2	有點滿意	233	20.0%
3	不太滿意	563	48.3%
4	非常不滿意	208	17.8%
94	很難說	11	0.9%
95	無意見	43	3.7%
97	不知道	84	7.2%
98	拒答	5	0.4%

Warning: these figures indicate the number of cases found in the data file. They cannot be interpreted as summary statistics of the population of interest.

File : TEDS2017A_indQ

c8: C8.請問您對立法院在去年2月上任以來的整體表現，0到10您要給多少？

Information	[Type= discrete] [Format=numeric] [Range= 0-98] [Missing=*]
Statistics [NW/ W]	[Valid=1166 /-] [Invalid=0 /-]

Value	Label	Cases	Percentage
0	非常不好	154	13.2%
1		35	3.0%
2		95	8.1%
3		160	13.7%
4		108	9.3%
5		287	24.6%
6		113	9.7%
7		53	4.5%
8		28	2.4%
9		7	0.6%
10	非常好	19	1.6%
97	不知道	100	8.6%
98	拒答	7	0.6%

Warning: these figures indicate the number of cases found in the data file. They cannot be interpreted as summary statistics of the population of interest.

d1: D1.有人說：「我們一般民眾對政府的作為，沒有任何影響力。」

Information	[Type= discrete] [Format=numeric] [Range= 1-98] [Missing=*]
Statistics [NW/ W]	[Valid=1166 /-] [Invalid=0 /-]

Value	Label	Cases	Percentage
1	非常同意	81	6.9%
2	同意	315	27.0%
3	不同意	596	51.1%
4	非常不同意	88	7.5%
94	看情形	10	0.9%
95	無意見	16	1.4%
97	不知道	56	4.8%
98	拒答	4	0.3%

Warning: these figures indicate the number of cases found in the data file. They cannot be interpreted as summary statistics of the population of interest.

d2: D2.有人說：「政府官員不會在乎我們一般民眾的想法。」

Information	[Type= discrete] [Format=numeric] [Range= 1-98] [Missing=*]
Statistics [NW/ W]	[Valid=1166 /-] [Invalid=0 /-]









Value	Label	Cases	Percentage
1	非常同意	137	11.7%
2	同意	470	40.3%
3	不同意	429	36.8%
4	非常不同意	40	3.4%
94	看情形	26	2.2%
95	無意見	8	0.7%
97	不知道	51	4.4%
98	拒答	5	0.4%

Warning: these figures indicate the number of cases found in the data file. They cannot be interpreted as summary statistics of the population of interest.

File : TEDS2017A_indQ

d3: D3.有人說：「政治有時候太複雜了，所以我們一般民眾實在搞不懂。」









Information	[Type= discrete] [Format=numeric] [Range= 1-98] [Missing=*]
Statistics [NW/ W]	[Valid=1166 /-] [Invalid=0 /-]

Value	Label	Cases	Percentage
1	非常同意	143	 12.3%
2	同意	676	 58.0%
3	不同意	256	 22.0%
4	非常不同意	40	 3.4%
94	看情形	12	 1.0%
95	無意見	7	 0.6%
97	不知道	31	 2.7%
98	拒答	1	 0.1%

Warning: these figures indicate the number of cases found in the data file. They cannot be interpreted as summary statistics of the population of interest.

d4: D4.有人說：「政府所做的事大多數是正確的。」









Information	[Type= discrete] [Format=numeric] [Range= 1-98] [Missing=*]
Statistics [NW/ W]	[Valid=1166 /-] [Invalid=0 /-]

Value	Label	Cases	Percentage
1	非常同意	11	 0.9%
2	同意	177	 15.2%
3	不同意	706	 60.5%
4	非常不同意	172	 14.8%
94	看情形	30	 2.6%
95	無意見	15	 1.3%
97	不知道	52	 4.5%
98	拒答	3	 0.3%

Warning: these figures indicate the number of cases found in the data file. They cannot be interpreted as summary statistics of the population of interest.

d5: D5.有人說：「政府官員時常浪費一般民眾所繳納的稅金。」

Information	[Type= discrete] [Format=numeric] [Range= 1-98] [Missing=*]
Statistics [NW/ W]	[Valid=1166 /-] [Invalid=0 /-]

Value	Label	Cases	Percentage
1	非常同意	302	 25.9%
2	同意	601	 51.5%
3	不同意	149	 12.8%
4	非常不同意	18	 1.5%
94	看情形	17	 1.5%
95	無意見	12	 1.0%
97	不知道	64	 5.5%
98	拒答	3	 0.3%

Warning: these figures indicate the number of cases found in the data file. They cannot be interpreted as summary statistics of the population of interest.

d6: D6.請問您認為政府決定重大政策時，會不會把「民眾的福利」放在第一優先考慮的地位？

Information	[Type= discrete] [Format=numeric] [Range= 1-98] [Missing=*]
Statistics [NW/ W]	[Valid=1166 /-] [Invalid=0 /-]

File : TEDS2017A_indQ

d6: D6.請問您認為政府決定重大政策時，會不會把「民眾的福利」放在第一優先考慮的地位？

Value	Label	Cases	Percentage
1	經常會考慮	70	6.0%
2	有時會考慮	396	34.0%
3	不太會考慮	478	41.0%
4	絕對不會考慮	133	11.4%
94	看情形	12	1.0%
95	無意見	12	1.0%
97	不知道	64	5.5%
98	拒答	1	0.1%

Warning: these figures indicate the number of cases found in the data file. They cannot be interpreted as summary statistics of the population of interest.

e1: E1.請問去年(2016)的總統選舉，您投給哪一組候選人？

Information	[Type= discrete] [Format=numeric] [Range= 1-98] [Missing=*]
Statistics [NW/ W]	[Valid=1166 /-] [Invalid=0 /-]

Value	Label	Cases	Percentage
1	朱立倫、王如玄	214	18.4%
2	蔡英文、陳建仁	516	44.3%
3	宋楚瑜、徐欣瑩	89	7.6%
89	沒領票	5	0.4%
91	忘了	44	3.8%
92	當時沒有投票權(跳問F1題)	19	1.6%
93	沒去投(跳問F1題)	202	17.3%
94	投廢票	15	1.3%
97	不知道	4	0.3%
98	拒答	58	5.0%

Warning: these figures indicate the number of cases found in the data file. They cannot be interpreted as summary statistics of the population of interest.

e2: E2.去年(2016)的立法委員選舉，請問您在區域立委投的候選人是哪一個政黨？

Information	[Type= discrete] [Format=numeric] [Range= 1-98] [Missing=*]
Statistics [NW/ W]	[Valid=1166 /-] [Invalid=0 /-]

Value	Label	Cases	Percentage
1	國民黨	273	23.4%
2	民進黨	406	34.8%
3	新黨	5	0.4%
4	親民黨	10	0.9%
6	臺聯	2	0.2%
7	無黨團結聯盟	0	
8	無黨籍	4	0.3%
9	綠黨社會民主黨聯盟	7	0.6%
10	健保免費連線	0	
15	人民民主陣線	0	
16	正黨	0	
18	樹黨	4	0.3%
19	時代力量	22	1.9%
21	民國黨	3	0.3%

File : TEDS2017A_indQ

e2: E2.去年(2016)的立法委員選舉，請問您在區域立委投的候選人是哪一個政黨？

Value	Label	Cases	Percentage
22	台灣獨立黨	0	
23	軍公教聯盟黨	0	
24	信心希望聯盟	0	
25	中華統一促進黨	0	
26	自由台灣黨	0	
27	大愛憲改聯盟	0	
28	和平鵲聯盟黨	1	0.1%
29	中華民國機車黨	0	
30	台灣工黨	0	
31	台灣未來黨	0	
32	泛盟黨	0	
33	社會福利黨	0	
34	勞工黨	1	0.1%
35	台灣第一民族黨	0	
36	中國生產黨	0	
89	沒領票	14	1.2%
91	忘了	125	10.7%
94	投廢票	23	2.0%
96	跳題	221	19.0%
97	不知道	6	0.5%
98	拒答	39	3.3%

Warning: these figures indicate the number of cases found in the data file. They cannot be interpreted as summary statistics of the population of interest.

e3: E3.下面我們列出去年(2016)參加不分區立委選舉的政黨，請問您把票投給哪一個政黨？

Information	[Type= discrete] [Format=numeric] [Range= 1-98] [Missing=*]
Statistics [NW/ W]	[Valid=1166 /-] [Invalid=0 /-]

Value	Label	Cases	Percentage
1	國民黨	232	19.9%
2	民進黨	348	29.8%
3	新黨	8	0.7%
4	親民黨	34	2.9%
6	臺聯	9	0.8%
7	無黨團結聯盟	5	0.4%
9	綠黨社會民主黨聯盟	10	0.9%
10	健保免費連線	0	
18	樹黨	5	0.4%
19	時代力量	54	4.6%
21	民國黨	5	0.4%
22	台灣獨立黨	0	
23	軍公教聯盟黨	0	
24	信心希望聯盟	5	0.4%
25	中華統一促進黨	0	
26	自由台灣黨	0	
27	大愛憲改聯盟	0	

File : TEDS2017A_indQ

e3: E3. 下面我們列出去年(2016)參加不分區立委選舉的政黨，請問您把票投給哪一個政黨？

Value	Label	Cases	Percentage
28	和平鴿聯盟黨	2	0.2%
89	沒領票	26	2.2%
91	忘記了	130	11.1%
94	投廢票	22	1.9%
96	跳題	221	19.0%
97	不知道	14	1.2%
98	拒答	36	3.1%

Warning: these figures indicate the number of cases found in the data file. They cannot be interpreted as summary statistics of the population of interest.

f1: F1. 在處理兩岸關係上，有人主張我們應該使用九二共識(一個中國、各自表述)與中國大陸協商，也有人主張我們不應該再使用九二共識，請問您比較支持哪一種看法？

Information	[Type= discrete] [Format=numeric] [Range= 1-98] [Missing=*]
Statistics [NW/ W]	[Valid=1166 /-] [Invalid=0 /-]

Value	Label	Cases	Percentage
1	繼續用九二共識	430	36.9%
2	不應該再用九二共識	209	17.9%
3	沒有九二共識	99	8.5%
4	都支持	27	2.3%
5	都不支持	82	7.0%
94	看情形	9	0.8%
95	無意見	50	4.3%
97	不知道	247	21.2%
98	拒答	13	1.1%

Warning: these figures indicate the number of cases found in the data file. They cannot be interpreted as summary statistics of the population of interest.

f2: F2. 整體而言，請問您對政府處理公教人員年金改革的表現滿不滿意？

Information	[Type= discrete] [Format=numeric] [Range= 1-98] [Missing=*]
Statistics [NW/ W]	[Valid=1166 /-] [Invalid=0 /-]

Value	Label	Cases	Percentage
1	非常滿意	119	10.2%
2	有點滿意	350	30.0%
3	不太滿意	340	29.2%
4	非常不滿意	193	16.6%
94	很難說	17	1.5%
95	無意見	52	4.5%
97	不知道	88	7.5%
98	拒答	7	0.6%

Warning: these figures indicate the number of cases found in the data file. They cannot be interpreted as summary statistics of the population of interest.








f3: F3. 有人說：「政府刪減退休公教人員的優惠存款利息(十八趴)對他們不公平」，請問您同不同意這種說法？

Information	[Type= discrete] [Format=numeric] [Range= 1-98] [Missing=*]
Statistics [NW/ W]	[Valid=1166 /-] [Invalid=0 /-]

Value	Label	Cases	Percentage
1	非常同意	74	6.3%

File : TEDS2017A_indQ








f3: F3.有人說：「政府刪減退休公教人員的優惠存款利息(十八趴)對他們不公平」，請問您同不同意這種說法？

Value	Label	Cases	Percentage
2	同意	280	 24.0%
3	不同意	516	 44.3%
4	非常不同意	159	 13.6%
94	看情形	19	 1.6%
95	無意見	36	 3.1%
97	不知道	74	 6.3%
98	拒答	8	 0.7%

Warning: these figures indicate the number of cases found in the data file. They cannot be interpreted as summary statistics of the population of interest.

f4: F4.對於政府推動的年金改革，有人說：「主要是政治考量」，也有人說：「主要是財政考量」，請問您認為年金改革是政治考量較多、財政考量較多、還是兩者都有？









Information	[Type= discrete] [Format=numeric] [Range= 1-98] [Missing=*]
Statistics [NW/ W]	[Valid=1166 /-] [Invalid=0 /-]

Value	Label	Cases	Percentage
1	政治考量較多	213	 18.3%
2	財政考量較多	368	 31.6%
3	兩者都有	451	 38.7%
94	看情形	3	 0.3%
95	無意見	14	 1.2%
97	不知道	113	 9.7%
98	拒答	4	 0.3%

Warning: these figures indicate the number of cases found in the data file. They cannot be interpreted as summary statistics of the population of interest.

f5: F5.立法院在去(2016)年7月通過「不當黨產處理條例」，請問您對政府在處理不當黨產的表現滿不滿意？




Information	[Type= discrete] [Format=numeric] [Range= 1-98] [Missing=*]
Statistics [NW/ W]	[Valid=1166 /-] [Invalid=0 /-]

Value	Label	Cases	Percentage
1	非常滿意	97	 8.3%
2	有點滿意	323	 27.7%
3	不太滿意	366	 31.4%
4	非常不滿意	128	 11.0%
94	很難說	7	 0.6%
95	無意見	47	 4.0%
97	不知道	186	 16.0%
98	拒答	12	 1.0%

Warning: these figures indicate the number of cases found in the data file. They cannot be interpreted as summary statistics of the population of interest.






f6: F6.有人說：「應該修改民法讓同性可以結婚組成家庭」，請問您同不同意這種說法？

Information	[Type= discrete] [Format=numeric] [Range= 1-98] [Missing=*]
Statistics [NW/ W]	[Valid=1166 /-] [Invalid=0 /-]

Value	Label	Cases	Percentage
1	非常同意	75	 6.4%
2	同意	265	 22.7%
3	不同意	348	 29.8%

File : TEDS2017A_indQ







f6: F6.有人說：「應該修改民法讓同性可以結婚組成家庭」，請問您同不同意這種說法？

Value	Label	Cases	Percentage
4	非常不同意	362	 31.0%
94	看情形	6	 0.5%
95	無意見	73	 6.3%
97	不知道	31	 2.7%
98	拒答	6	 0.5%

Warning: these figures indicate the number of cases found in the data file. They cannot be interpreted as summary statistics of the population of interest.

f7: F7.有人說：「應該讓一般民眾參與司法審判，這樣判決結果才符合社會的觀感」；也有人說：「不應該讓一般民眾參與司法審判，這樣才可以讓法官獨立判案。」請問您比較同意哪一種說法？








Information	[Type= discrete] [Format=numeric] [Range= 1-98] [Missing=*]
Statistics [NW/ W]	[Valid=1166 /-] [Invalid=0 /-]

Value	Label	Cases	Percentage
1	應該讓一般民眾參與司法審判	725	 62.2%
2	不應該讓一般民眾參與司法審判	282	 24.2%
94	看情形	36	 3.1%
95	無意見	27	 2.3%
97	不知道	92	 7.9%
98	拒答	4	 0.3%

Warning: these figures indicate the number of cases found in the data file. They cannot be interpreted as summary statistics of the population of interest.

f8: F8.請問您認為社會上貧富差距的問題嚴不嚴重？







Information	[Type= discrete] [Format=numeric] [Range= 1-98] [Missing=*]
Statistics [NW/ W]	[Valid=1166 /-] [Invalid=0 /-]

Value	Label	Cases	Percentage
1	非常嚴重	708	 60.7%
2	還算嚴重	368	 31.6%
3	不太嚴重	60	 5.1%
4	非常不嚴重	2	 0.2%
94	看情形	3	 0.3%
95	無意見	5	 0.4%
97	不知道	20	 1.7%
98	拒答	0	

Warning: these figures indicate the number of cases found in the data file. They cannot be interpreted as summary statistics of the population of interest.

f9: F9.請問您認為薪水階級收入偏低的問題嚴不嚴重？

Information	[Type= discrete] [Format=numeric] [Range= 1-98] [Missing=*]
Statistics [NW/ W]	[Valid=1166 /-] [Invalid=0 /-]

Value	Label	Cases	Percentage
1	非常嚴重	640	 54.9%
2	還算嚴重	401	 34.4%
3	不太嚴重	62	 5.3%
4	非常不嚴重	5	 0.4%
94	看情形	10	 0.9%
95	無意見	5	 0.4%

File : TEDS2017A_indQ





f9: F9.請問您認為薪水階級收入偏低的問題嚴不嚴重？

Value	Label	Cases	Percentage
97	不知道	43	 3.7%
98	拒答	0	

Warning: these figures indicate the number of cases found in the data file. They cannot be interpreted as summary statistics of the population of interest.

f10: F10.請問您認為食品安全的問題嚴不嚴重？





Information	[Type= discrete] [Format=numeric] [Range= 1-98] [Missing=*]
Statistics [NW/ W]	[Valid=1166 /-] [Invalid=0 /-]

Value	Label	Cases	Percentage
1	非常嚴重	669	 57.4%
2	還算嚴重	365	 31.3%
3	不太嚴重	95	 8.1%
4	非常不嚴重	1	0.1%
94	看情形	3	0.3%
95	無意見	3	0.3%
97	不知道	30	 2.6%
98	拒答	0	

Warning: these figures indicate the number of cases found in the data file. They cannot be interpreted as summary statistics of the population of interest.

f11: F11.請問您認為物價上漲的問題嚴不嚴重？








Information	[Type= discrete] [Format=numeric] [Range= 1-98] [Missing=*]
Statistics [NW/ W]	[Valid=1166 /-] [Invalid=0 /-]

Value	Label	Cases	Percentage
1	非常嚴重	551	 47.3%
2	還算嚴重	447	 38.3%
3	不太嚴重	136	 11.7%
4	非常不嚴重	3	0.3%
94	看情形	4	0.3%
95	無意見	4	0.3%
97	不知道	21	 1.8%
98	拒答	0	

Warning: these figures indicate the number of cases found in the data file. They cannot be interpreted as summary statistics of the population of interest.

g1: G1.如果主張臺灣應該儘快宣布獨立的看法，用**0**表示；認為兩岸應該儘快統一的想法，用**10**表示。請問您比較靠哪裡？

Information	[Type= discrete] [Format=numeric] [Range= 0-98] [Missing=*]
Statistics [NW/ W]	[Valid=1166 /-] [Invalid=0 /-]

Value	Label	Cases	Percentage
0	儘快宣布獨立	104	 8.9%
1		14	 1.2%
2		36	 3.1%
3		71	 6.1%
4		52	 4.5%
5		526	 45.1%
6		55	 4.7%

File : TEDS2017A_indQ

g1: G1.如果主張臺灣應該儘快宣布獨立的看法，用**0**表示；認為兩岸應該儘快統一的想法，用**10**表示。請問您比較靠哪裡？

Value	Label	Cases	Percentage
7		47	4.0%
8		42	3.6%
9		6	0.5%
10	儘快統一	49	4.2%
94	很難說	32	2.7%
97	不知道	107	9.2%
98	拒答	25	2.1%

Warning: these figures indicate the number of cases found in the data file. They cannot be interpreted as summary statistics of the population of interest.

g1a: G1a.如果主張臺灣應該儘快宣布獨立的看法，用**0**表示；認為兩岸應該儘快統一的想法，用**10**表示。國民黨比較靠哪裡？

Information	[Type= discrete] [Format=numeric] [Range= 0-98] [Missing=*]
Statistics [NW/ W]	[Valid=1166 /-] [Invalid=0 /-]

Value	Label	Cases	Percentage
0	儘快宣布獨立	5	0.4%
1		2	0.2%
2		4	0.3%
3		12	1.0%
4		10	0.9%
5		212	18.2%
6		94	8.1%
7		134	11.5%
8		145	12.4%
9		63	5.4%
10	儘快統一	245	21.0%
94	很難說	34	2.9%
97	不知道	191	16.4%
98	拒答	15	1.3%

Warning: these figures indicate the number of cases found in the data file. They cannot be interpreted as summary statistics of the population of interest.

g1b: G1b.如果主張臺灣應該儘快宣布獨立的看法，用**0**表示；認為兩岸應該儘快統一的想法，用**10**表示。民進黨比較靠哪裡？

Information	[Type= discrete] [Format=numeric] [Range= 0-98] [Missing=*]
Statistics [NW/ W]	[Valid=1166 /-] [Invalid=0 /-]

Value	Label	Cases	Percentage
0	儘快宣布獨立	220	18.9%
1		93	8.0%
2		133	11.4%
3		174	14.9%
4		102	8.7%
5		171	14.7%
6		16	1.4%
7		10	0.9%

File : TEDS2017A_indQ

g1b: G1b.如果主張臺灣應該儘快宣布獨立的看法，用**0**表示；認為兩岸應該儘快統一的想法，用**10**表示。民進黨比較靠哪裡？

Value	Label	Cases	Percentage
8		9	0.8%
9		2	0.2%
10	儘快統一	6	0.5%
94	很難說	21	1.8%
97	不知道	195	16.7%
98	拒答	14	1.2%

Warning: these figures indicate the number of cases found in the data file. They cannot be interpreted as summary statistics of the population of interest.

g1c: G1c.如果主張臺灣應該儘快宣布獨立的看法，用**0**表示；認為兩岸應該儘快統一的想法，用**10**表示。親民黨比較靠哪裡？

Information	[Type= discrete] [Format=numeric] [Range= 0-98] [Missing=*]
Statistics [NW/ W]	[Valid=1166 /-] [Invalid=0 /-]

Value	Label	Cases	Percentage
0	儘快宣布獨立	6	0.5%
1		7	0.6%
2		16	1.4%
3		33	2.8%
4		57	4.9%
5		256	22.0%
6		85	7.3%
7		99	8.5%
8		66	5.7%
9		23	2.0%
10	儘快統一	68	5.8%
94	很難說	41	3.5%
97	不知道	389	33.4%
98	拒答	20	1.7%

Warning: these figures indicate the number of cases found in the data file. They cannot be interpreted as summary statistics of the population of interest.

g1d: G1d.如果主張臺灣應該儘快宣布獨立的看法，用**0**表示；認為兩岸應該儘快統一的想法，用**10**表示。時代力量比較靠哪裡？

Information	[Type= discrete] [Format=numeric] [Range= 0-98] [Missing=*]
Statistics [NW/ W]	[Valid=1166 /-] [Invalid=0 /-]

Value	Label	Cases	Percentage
0	儘快宣布獨立	104	8.9%
1		90	7.7%
2		98	8.4%
3		123	10.5%
4		89	7.6%
5		172	14.8%
6		19	1.6%
7		7	0.6%
8		9	0.8%

File : TEDS2017A_indQ

g1d: G1d.如果主張臺灣應該儘快宣布獨立的想法，用**0**表示；認為兩岸應該儘快統一的想法，用**10**表示。時代力量比較靠哪裡？

Value	Label	Cases	Percentage
9		2	0.2%
10	儘快統一	2	0.2%
94	很難說	33	2.8%
97	不知道	401	34.4%
98	拒答	17	1.5%

Warning: these figures indicate the number of cases found in the data file. They cannot be interpreted as summary statistics of the population of interest.

g2: G2.請問您認為自己是「臺灣人」、「中國人」，或者都是？

Information	[Type= discrete] [Format=numeric] [Range= 1-98] [Missing=*]
Statistics [NW/ W]	[Valid=1166 /-] [Invalid=0 /-]

Value	Label	Cases	Percentage
1	臺灣人(續問第G2a題)	660	56.6%
2	都是(跳問第G2b題)	434	37.2%
3	中國人(續問第G2a題)	49	4.2%
92	都不是(跳問第G2b題)	6	0.5%
97	不知道(跳問第G2b題)	11	0.9%
98	拒答(跳問第G2b題)	6	0.5%

Warning: these figures indicate the number of cases found in the data file. They cannot be interpreted as summary statistics of the population of interest.

g2a: G2a.請問您認為自己是「臺灣人」或「中國人」的程度是非常強，還是有一點強？

Information	[Type= discrete] [Format=numeric] [Range= 1-98] [Missing=*]
Statistics [NW/ W]	[Valid=1166 /-] [Invalid=0 /-]

Value	Label	Cases	Percentage
1	非常強	446	38.3%
2	有一點強	242	20.8%
96	跳題	457	39.2%
98	拒答	21	1.8%

Warning: these figures indicate the number of cases found in the data file. They cannot be interpreted as summary statistics of the population of interest.

g2b: G2b.那請問您有沒有認為自己比較偏向臺灣人，還是比較偏向中國人？

Information	[Type= discrete] [Format=numeric] [Range= 1-98] [Missing=*]
Statistics [NW/ W]	[Valid=1166 /-] [Invalid=0 /-]

Value	Label	Cases	Percentage
1	偏向臺灣人	186	16.0%
2	偏向中國人	45	3.9%
3	都不偏	212	18.2%
96	跳題	709	60.8%
98	拒答	14	1.2%

Warning: these figures indicate the number of cases found in the data file. They cannot be interpreted as summary statistics of the population of interest.

g3: G3.關於臺灣和大陸的關係，有幾種不同的看法，請問您比較偏向哪一種？

Information	[Type= discrete] [Format=numeric] [Range= 1-98] [Missing=*]
Statistics [NW/ W]	[Valid=1166 /-] [Invalid=0 /-]

File : TEDS2017A_indQ

g3: G3.關於臺灣和大陸的關係，有幾種不同的看法，請問您比較偏向哪一種？

Value	Label	Cases	Percentage
1	儘快統一	31	<div><div></div></div> 2.7%
2	儘快獨立	90	<div><div></div></div> 7.7%
3	維持現狀，以後走向統一	140	<div><div></div></div> 12.0%
4	維持現狀，以後走向獨立	186	<div><div></div></div> 16.0%
5	維持現狀，看情形再決定獨立或統一	415	<div><div></div></div> 35.6%
6	永遠維持現狀	218	<div><div></div></div> 18.7%
94	看情形	6	<div><div></div></div> 0.5%
95	無意見	12	<div><div></div></div> 1.0%
97	不知道	59	<div><div></div></div> 5.1%
98	拒答	9	<div><div></div></div> 0.8%

Warning: these figures indicate the number of cases found in the data file. They cannot be interpreted as summary statistics of the population of interest.

h1: H1.在目前國內的政黨中，請問您有沒有偏向哪一個政黨？

Information	[Type= discrete] [Format=numeric] [Range= 1-98] [Missing=*]
Statistics [NW/ W]	[Valid=1166 /-] [Invalid=0 /-]

Value	Label	Cases	Percentage
1	有(跳問第H1b題)	401	<div><div></div></div> 34.4%
2	沒有(續問第H1a題)	751	<div><div></div></div> 64.4%
97	不知道(續問第H1a題)	8	<div><div></div></div> 0.7%
98	拒答(續問第H1a題)	6	<div><div></div></div> 0.5%

Warning: these figures indicate the number of cases found in the data file. They cannot be interpreted as summary statistics of the population of interest.

h1a: H1a.那相對來說，請問您有沒有稍微偏向哪一個政黨？

Information	[Type= discrete] [Format=numeric] [Range= 1-98] [Missing=*]
Statistics [NW/ W]	[Valid=1166 /-] [Invalid=0 /-]

Value	Label	Cases	Percentage
1	有(續問第H1b題)	197	<div><div></div></div> 16.9%
2	沒有(跳問第H2題)	558	<div><div></div></div> 47.9%
96	跳題	401	<div><div></div></div> 34.4%
97	不知道(跳問第H2題)	7	<div><div></div></div> 0.6%
98	拒答(跳問第H2題)	3	<div><div></div></div> 0.3%

Warning: these figures indicate the number of cases found in the data file. They cannot be interpreted as summary statistics of the population of interest.

# h1b: H1b. 請問您稍微偏向是哪一個政黨？			
Information		[Type= discrete] [Format=numeric] [Range= 1-98] [Missing=*]	
Statistics [NW/ W]		[Valid=1166 /-] [Invalid=0 /-]	
Value	Label	Cases	Percentage
1	國民黨	262	<div><div></div></div> 22.5%
2	民進黨	284	<div><div></div></div> 24.4%
3	新黨	4	<div><div></div></div> 0.3%
4	親民黨	12	<div><div></div></div> 1.0%
6	臺聯	1	<div><div></div></div> 0.1%
7	無黨團結聯盟	0	
9	綠黨	2	<div><div></div></div> 0.2%
15	人民民主陣線	0	
18	樹黨	0	
19	時代力量	26	<div><div></div></div> 2.2%
20	社會民主黨	0	
21	民國黨	2	<div><div></div></div> 0.2%
23	軍公教聯盟黨	0	
24	信心希望聯盟	0	
25	中華統一促進黨	1	<div><div></div></div> 0.1%
96	跳題(跳問第H2題)	568	<div><div></div></div> 48.7%
97	不知道(跳問第H2題)	1	<div><div></div></div> 0.1%
98	拒答(跳問第H2題)	3	<div><div></div></div> 0.3%
Warning: these figures indicate the number of cases found in the data file. They cannot be interpreted as summary statistics of the population of interest.			
# h1c: H1c. 請問，您偏向這個政黨的程度是很強，普通，還是有一點？			
Information		[Type= discrete] [Format=numeric] [Range= 1-98] [Missing=*]	
Statistics [NW/ W]		[Valid=1166 /-] [Invalid=0 /-]	
Value	Label	Cases	Percentage
1	很強	113	<div><div></div></div> 9.7%
2	普通	313	<div><div></div></div> 26.8%
3	有一點	161	<div><div></div></div> 13.8%
94	看情形	5	<div><div></div></div> 0.4%
95	無意見	1	<div><div></div></div> 0.1%
96	跳題	572	<div><div></div></div> 49.1%
97	不知道	1	<div><div></div></div> 0.1%
98	拒答	0	
Warning: these figures indicate the number of cases found in the data file. They cannot be interpreted as summary statistics of the population of interest.			
# h2: H2. 請您用 0 到 10 來表示您對國內幾個政黨的看法，請問您會給國民黨多少？			
Information		[Type= discrete] [Format=numeric] [Range= 0-98] [Missing=*]	
Statistics [NW/ W]		[Valid=1166 /-] [Invalid=0 /-]	
Value	Label	Cases	Percentage
0	非常不喜歡	120	<div><div></div></div> 10.3%
1		42	<div><div></div></div> 3.6%
2		77	<div><div></div></div> 6.6%
3		115	<div><div></div></div> 9.9%
4		99	<div><div></div></div> 8.5%

h2: H2.請您用0到10來表示您對國內幾個政黨的看法，請問您會給國民黨多少？

Value	Label	Cases	Percentage
5		352	<div></div> 30.2%
6		124	<div></div> 10.6%
7		50	<div></div> 4.3%
8		49	<div></div> 4.2%
9		9	<div></div> 0.8%
10	非常喜歡	21	<div></div> 1.8%
97	不知道	84	<div></div> 7.2%
98	拒答	24	<div></div> 2.1%

Warning: these figures indicate the number of cases found in the data file. They cannot be interpreted as summary statistics of the population of interest.

h2a: H2a.請您用0到10來表示您對國內幾個政黨的看法，請問您會給民進黨多少？

Information	[Type= discrete] [Format=numeric] [Range= 0-98] [Missing=*]
Statistics [NW/ W]	[Valid=1166 /-] [Invalid=0 /-]

Value	Label	Cases	Percentage
0	非常不喜歡	106	<div></div> 9.1%
1		38	<div></div> 3.3%
2		79	<div></div> 6.8%
3		129	<div></div> 11.1%
4		91	<div></div> 7.8%
5		328	<div></div> 28.1%
6		101	<div></div> 8.7%
7		66	<div></div> 5.7%
8		65	<div></div> 5.6%
9		21	<div></div> 1.8%
10	非常喜歡	33	<div></div> 2.8%
97	不知道	85	<div></div> 7.3%
98	拒答	24	<div></div> 2.1%

Warning: these figures indicate the number of cases found in the data file. They cannot be interpreted as summary statistics of the population of interest.

h2b: H2b.請您用0到10來表示您對國內幾個政黨的看法，請問您會給親民黨多少？

Information	[Type= discrete] [Format=numeric] [Range= 0-98] [Missing=*]
Statistics [NW/ W]	[Valid=1166 /-] [Invalid=0 /-]

Value	Label	Cases	Percentage
0	非常不喜歡	110	<div></div> 9.4%
1		62	<div></div> 5.3%
2		113	<div></div> 9.7%
3		146	<div></div> 12.5%
4		124	<div></div> 10.6%
5		292	<div></div> 25.0%
6		42	<div></div> 3.6%
7		18	<div></div> 1.5%
8		7	<div></div> 0.6%
9		2	<div></div> 0.2%
10	非常喜歡	3	<div></div> 0.3%
97	不知道	219	<div></div> 18.8%
98	拒答	28	<div></div> 2.4%

# h2b: H2b. 請您用 0 到 10 來表示您對國內幾個政黨的看法，請問您會給親民黨多少？			
<i>Warning: these figures indicate the number of cases found in the data file. They cannot be interpreted as summary statistics of the population of interest.</i>			
# h2c: H2c. 請您用 0 到 10 來表示您對國內幾個政黨的看法，請問您會給時代力量多少？			
Information	[Type= discrete] [Format=numeric] [Range= 0-98] [Missing=*]		
Statistics [NW/ W]	[Valid=1166 /-] [Invalid=0 /-]		
Value	Label	Cases	Percentage
0	非常不喜歡	153	13.1%
1		84	7.2%
2		92	7.9%
3		90	7.7%
4		100	8.6%
5		215	18.4%
6		65	5.6%
7		39	3.3%
8		21	1.8%
9		14	1.2%
10	非常喜歡	7	0.6%
97	不知道	260	22.3%
98	拒答	26	2.2%
<i>Warning: these figures indicate the number of cases found in the data file. They cannot be interpreted as summary statistics of the population of interest.</i>			
# j1y: J1. 請問您是民國幾年幾月出生的?__年			
Information	[Type= discrete] [Format=numeric] [Range= 12-98] [Missing=*]		
Statistics [NW/ W]	[Valid=1166 /-] [Invalid=0 /-]		
Value	Label	Cases	Percentage
12		1	0.1%
13		2	0.2%
15		2	0.2%
16		2	0.2%
17		1	0.1%
18		2	0.2%
19		3	0.3%
20		3	0.3%
21		4	0.3%
22		7	0.6%
23		5	0.4%
24		9	0.8%
25		6	0.5%
26		9	0.8%
27		12	1.0%
28		7	0.6%
29		11	0.9%
30		17	1.5%
31		10	0.9%
32		6	0.5%
33		15	1.3%
34		9	0.8%

jly: J1.請問您是民國幾年幾月出生的?__年

Value	Label	Cases	Percentage
35		16	1.4%
36		17	1.5%
37		14	1.2%
38		27	2.3%
39		25	2.1%
40		28	2.4%
41		27	2.3%
42		24	2.1%
43		20	1.7%
44		30	2.6%
45		21	1.8%
46		29	2.5%
47		18	1.5%
48		28	2.4%
49		16	1.4%
50		26	2.2%
51		30	2.6%
52		28	2.4%
53		23	2.0%
54		20	1.7%
55		27	2.3%
56		16	1.4%
57		20	1.7%
58		30	2.6%
59		24	2.1%
60		23	2.0%
61		24	2.1%
62		10	0.9%
63		17	1.5%
64		20	1.7%
65		22	1.9%
66		23	2.0%
67		20	1.7%
68		22	1.9%
69		33	2.8%
70		23	2.0%
71		29	2.5%
72		16	1.4%
73		7	0.6%
74		14	1.2%
75		7	0.6%
76		16	1.4%
77		8	0.7%
78		4	0.3%
79		13	1.1%

j1y: J1.請問您是民國幾年幾月出生的?__年

Value	Label	Cases	Percentage
80		7	<div><div></div></div> 0.6%
81		8	<div><div></div></div> 0.7%
82		7	<div><div></div></div> 0.6%
83		11	<div><div></div></div> 0.9%
84		18	<div><div></div></div> 1.5%
85		8	<div><div></div></div> 0.7%
86		9	<div><div></div></div> 0.8%
98	拒答	20	<div><div></div></div> 1.7%

Warning: these figures indicate the number of cases found in the data file. They cannot be interpreted as summary statistics of the population of interest.

j1m: J1.請問您是民國幾年幾月出生的?__月

Information	[Type= discrete] [Format=numeric] [Range= 1-98] [Missing=*]
Statistics [NW/ W]	[Valid=1166 /-] [Invalid=0 /-]

Value	Label	Cases	Percentage
1		104	<div><div></div></div> 8.9%
2		95	<div><div></div></div> 8.1%
3		90	<div><div></div></div> 7.7%
4		88	<div><div></div></div> 7.5%
5		83	<div><div></div></div> 7.1%
6		80	<div><div></div></div> 6.9%
7		84	<div><div></div></div> 7.2%
8		86	<div><div></div></div> 7.4%
9		96	<div><div></div></div> 8.2%
10		102	<div><div></div></div> 8.7%
11		96	<div><div></div></div> 8.2%
12		93	<div><div></div></div> 8.0%
98	拒答	69	<div><div></div></div> 5.9%

Warning: these figures indicate the number of cases found in the data file. They cannot be interpreted as summary statistics of the population of interest.

j2: J2.請問您的父親是本省客家人、本省閩南人、大陸各省市人、原住民，還是新住民？

Information	[Type= discrete] [Format=numeric] [Range= 1-98] [Missing=*]
Statistics [NW/ W]	[Valid=1166 /-] [Invalid=0 /-]

Value	Label	Cases	Percentage
1	本省客家人	168	<div><div></div></div> 14.4%
2	本省閩南人	854	<div><div></div></div> 73.2%
3	大陸各省市	116	<div><div></div></div> 9.9%
4	原住民	12	<div><div></div></div> 1.0%
5	大陸新住民	1	<div><div></div></div> 0.1%
6	外國新住民	1	<div><div></div></div> 0.1%
7	外國人	5	<div><div></div></div> 0.4%
97	不知道	4	<div><div></div></div> 0.3%
98	拒答	5	<div><div></div></div> 0.4%

Warning: these figures indicate the number of cases found in the data file. They cannot be interpreted as summary statistics of the population of interest.

j3: J3.請問您的母親是本省客家人、本省閩南人、大陸各省市人、原住民，還是新住民？

Information	[Type= discrete] [Format=numeric] [Range= 1-98] [Missing=*]
-------------	---

j3: J3.請問您的母親是本省客家人、本省閩南人、大陸各省市人、原住民，還是新住民？

Statistics [NW/ W] [Valid=1166 /-] [Invalid=0 /-]

Value	Label	Cases	Percentage
1	本省客家人	168	14.4%
2	本省閩南人	907	77.8%
3	大陸各省市	56	4.8%
4	原住民	16	1.4%
5	大陸新住民	1	0.1%
6	外國新住民	3	0.3%
7	外國人	5	0.4%
97	不知道	3	0.3%
98	拒答	7	0.6%

Warning: these figures indicate the number of cases found in the data file. They cannot be interpreted as summary statistics of the population of interest.

j4: J4.請問您的教育程度是什麼？

Information [Type= discrete] [Format=numeric] [Range= 1-98] [Missing=*]

Statistics [NW/ W] [Valid=1166 /-] [Invalid=0 /-]

Value	Label	Cases	Percentage
1	不識字	32	2.7%
2	識字但未入學	7	0.6%
3	小學肄業	31	2.7%
4	小學畢業	174	14.9%
5	國、初中肄業	8	0.7%
6	國、初中畢業	113	9.7%
7	高中、職肄業	16	1.4%
8	高中、職畢業	258	22.1%
9	專科肄業	6	0.5%
10	專科畢業	157	13.5%
11	大學肄業(含在學中)	25	2.1%
12	大學畢業	239	20.5%
13	研究所(含在學、肄業、畢業)	96	8.2%
98	拒答	4	0.3%

Warning: these figures indicate the number of cases found in the data file. They cannot be interpreted as summary statistics of the population of interest.

j5: J5.請問您的宗教信仰是什麼？

Information [Type= discrete] [Format=numeric] [Range= 1-98] [Missing=*]

Statistics [NW/ W] [Valid=1166 /-] [Invalid=0 /-]

Value	Label	Cases	Percentage
1	沒有(續問第J5a題)	318	27.3%
2	佛教(續問第J5a題)	341	29.2%
3	道教(續問第J5a題)	250	21.4%
4	天主教	7	0.6%
5	基督教	60	5.1%
6	伊斯蘭教	0	
7	一貫道	13	1.1%
8	民間信仰(續問第J5a題)	165	14.2%
9	佛教加道教(續問第J5a題)	4	0.3%

# j5: J5. 請問您的宗教信仰是什麼？			
Value	Label	Cases	Percentage
10	密宗佛教(續問第J5a題)	0	
11	儒教(續問第J5a題)	0	
13	日本教(續問第J5a題)	1	0.1%
15	白蓮教(續問第J5a題)	1	0.1%
17	創價學會(續問第J5a題)	2	0.2%
97	不知道(續問第J5a題)	2	0.2%
98	拒答(續問第J5a題)	2	0.2%
Warning: these figures indicate the number of cases found in the data file. They cannot be interpreted as summary statistics of the population of interest.			
# j5a: J5a. 請問您平常有沒有拜土地公、媽祖、或其他各種神明？			
Information	[Type= discrete] [Format=numeric] [Range= 1-98] [Missing=*]		
Statistics [NW/ W]	[Valid=1166 /-] [Invalid=0 /-]		
Value	Label	Cases	Percentage
1	有	901	77.3%
2	沒有	185	15.9%
96	跳題	80	6.9%
98	拒答	0	
Warning: these figures indicate the number of cases found in the data file. They cannot be interpreted as summary statistics of the population of interest.			
# j6: J6. 請問您目前工作或兼差的情形是怎樣？			
Information	[Type= discrete] [Format=numeric] [Range= 1-98] [Missing=*]		
Statistics [NW/ W]	[Valid=1166 /-] [Invalid=0 /-]		
Value	Label	Cases	Percentage
1	擔任全職工作(每週工作32小時以上)	561	48.1%
2	擔任兼職工作(每週工作15小時以上，不滿32小時)	62	5.3%
3	兼差(每週工作少於15小時)	32	2.7%
4	在家幫忙	30	2.6%
5	待業中(有找工作但沒找到)(跳問第J6b題)	30	2.6%
6	學生或參加職業訓練(跳問第J7題)	24	2.1%
7	退休(跳問第J6b題)	237	20.3%
8	家管	176	15.1%
9	因身體殘疾無法工作(跳問第J7題)	11	0.9%
10	未就業(跳問第J7題)	1	0.1%
96	跳題	0	
98	拒答(跳問第J7題)	2	0.2%
Warning: these figures indicate the number of cases found in the data file. They cannot be interpreted as summary statistics of the population of interest.			
# j6a: J6a. 請問您目前的職業是什麼？			
Information	[Type= discrete] [Format=numeric] [Range= 10-9998] [Missing=*]		
Statistics [NW/ W]	[Valid=1166 /-] [Invalid=0 /-]		
Value	Label	Cases	Percentage
10	現役軍人	5	0.4%
31	家管，未做家庭代工	157	13.5%
32	家管，有做家庭代工	11	0.9%
33	家管，家裡有事業，有幫忙但未領薪水	10	0.9%
34	家管，家裡有事業，有幫忙且領薪水	5	0.4%

j6a: J6a.請問您目前的職業是什麼？

Value	Label	Cases	Percentage
40	從未就職	1	0.1%
1010	民意代表及政府行政主管人員	4	0.3%
1021	公營企業負責人及主管人員	3	0.3%
1022	民營企業負責人及主管人員	94	8.1%
1031	公營生產及作業經理人員	1	0.1%
1032	民營生產及作業經理人員	22	1.9%
1091	公營其他經理人員	0	
1092	民營其他經理人員	18	1.5%
2011	公立部門物理學、數學研究人員及工程科學專業人員	1	0.1%
2012	私立部門物理學、數學研究人員及工程科學專業人員	15	1.3%
2021	公立部門生物及醫學專業人員	4	0.3%
2022	私立部門生物及醫學專業人員	6	0.5%
2031	公立部門教師	26	2.2%
2032	私立部門教師	10	0.9%
2041	公立部門會計師及商業專業人員	0	
2042	私立部門會計師及商業專業人員	3	0.3%
2051	公立部門律師及法律專業人員	1	0.1%
2052	私立部門律師及法律專業人員	0	
2061	公立部門社會科學及有關專業人員	0	
2062	私立部門社會科學及有關專業人員	0	
2091	公立部門其他專業人員	3	0.3%
2092	私立部門其他專業人員	16	1.4%
3011	公立部門物理、工程科學助理專業人員	0	
3012	私立部門物理、工程科學助理專業人員	9	0.8%
3021	公立部門生物科學及醫療助理專業人員	2	0.2%
3022	私立部門生物科學及醫療助理專業人員	9	0.8%
3031	公立部門教學及有關助理專業人員	2	0.2%
3032	私立部門教學及有關助理專業人員	1	0.1%
3041	公立部門財務及商業服務助理專業人員	0	
3042	私立部門財務及商業服務助理專業人員	15	1.3%
3051	公立部門政府行政監督及企業業務監督人員	0	
3052	私立部門政府行政監督及企業業務監督人員	3	0.3%
3061	公立部門行政助理專業人員	3	0.3%
3062	私立部門行政助理專業人員	6	0.5%
3071	公立部門海關、稅務及有關政府助理專業人員	0	
3072	私立部門海關、稅務及有關政府助理專業人員	0	
3091	公立部門其他助理專業人員	0	
3092	私立部門其他助理專業人員	3	0.3%
4011	公立部門辦公室事務人員	8	0.7%
4012	私立部門辦公室事務人員	46	3.9%
4021	公立部門顧客服務事務人員	0	
4022	私立部門顧客服務事務人員	3	0.3%
5011	公立部門個人服務工作人員	0	
5012	私立部門個人服務工作人員	43	3.7%
5021	公立部門保安服務工作人員	2	0.2%

# j6a: J6a.請問您目前的職業是什麼？			
Value	Label	Cases	Percentage
5022	私立部門保安服務工作人員	3	0.3%
5031	公立部門模特兒、售貨員及展售說明人員	0	
5032	私立部門模特兒、售貨員及展售說明人員	41	3.5%
5042	宗教事務人員	3	0.3%
6011	公立部門農、林、漁、牧工作人員	3	0.3%
6012	私立部門農、林、漁、牧工作人員	20	1.7%
7011	公立部門採礦工及營建主	0	
7012	私立部門採礦工及營建主	10	0.9%
7021	公立部門金屬、機具處理及製造有關工作者	0	
7022	私立部門金屬、機具處理及製造有關工作者	18	1.5%
7031	公立部門精密儀器、手工藝、印刷及有關工作者	0	
7032	私立部門精密儀器、手工藝、印刷及有關工作者	22	1.9%
7091	公立部門其他技術工及有關工作者	1	0.1%
7092	私立部門其他技術工及有關工作者	31	2.7%
8011	公立部門固定生產設備操作工	0	
8012	私立部門固定生產設備操作工	5	0.4%
8021	公立部門機械操作工	0	
8022	私立部門機械操作工	4	0.3%
8031	公立部門組裝工	0	
8032	私立部門組裝工	19	1.6%
8041	公立部門駕駛員及移運設備操作工	0	
8042	私立部門駕駛員及移運設備操作工	18	1.5%
9011	公立部門小販及服務工	1	0.1%
9012	私立部門小販及服務工	47	4.0%
9021	公立部門生產體力工	0	
9022	私立部門生產體力工	12	1.0%
9091	公立部門其他非技術工及體力工	4	0.3%
9092	私立部門其他非技術工及體力工	23	2.0%
9996	跳題	305	26.2%
9998	拒答	5	0.4%
Warning: these figures indicate the number of cases found in the data file. They cannot be interpreted as summary statistics of the population of interest.			
# j6b: J6b.請問您失業或退休前的職業是什麼？			
Information	[Type= discrete] [Format=numeric] [Range= 10-9998] [Missing=*]		
Statistics [NW/ W]	[Valid=1166 /-] [Invalid=0 /-]		
Value	Label	Cases	Percentage
10	現役軍人	5	0.4%
31	家管，未做家庭代工	0	
32	家管，有做家庭代工	0	
33	家管，家裡有事業，有幫忙但未領薪水	0	
34	家管，家裡有事業，有幫忙且領薪水	0	
40	從未就職	8	0.7%
1010	民意代表及政府行政主管人員	2	0.2%
1021	公營企業負責人及主管人員	6	0.5%
1022	民營企業負責人及主管人員	33	2.8%

j6b: J6b.請問您失業或退休前的職業是什麼？

Value	Label	Cases	Percentage
1031	公營生產及作業經理人員	1	0.1%
1032	民營生產及作業經理人員	10	0.9%
1091	公營其他經理人員	2	0.2%
1092	民營其他經理人員	8	0.7%
2011	公立部門物理學、數學研究人員及工程科學專業人員	1	0.1%
2012	私立部門物理學、數學研究人員及工程科學專業人員	3	0.3%
2021	公立部門生物及醫學專業人員	1	0.1%
2022	私立部門生物及醫學專業人員	3	0.3%
2031	公立部門教師	11	0.9%
2032	私立部門教師	3	0.3%
2041	公立部門會計師及商業專業人員	0	
2042	私立部門會計師及商業專業人員	1	0.1%
2051	公立部門律師及法律專業人員	0	
2052	私立部門律師及法律專業人員	0	
2061	公立部門社會科學及有關專業人員	0	
2062	私立部門社會科學及有關專業人員	0	
2091	公立部門其他專業人員	5	0.4%
2092	私立部門其他專業人員	5	0.4%
3011	公立部門物理、工程科學助理專業人員	2	0.2%
3012	私立部門物理、工程科學助理專業人員	0	
3021	公立部門生物科學及醫療助理專業人員	1	0.1%
3022	私立部門生物科學及醫療助理專業人員	0	
3031	公立部門教學及有關助理專業人員	2	0.2%
3032	私立部門教學及有關助理專業人員	0	
3041	公立部門財務及商業服務助理專業人員	1	0.1%
3042	私立部門財務及商業服務助理專業人員	1	0.1%
3051	公立部門政府行政監督及企業業務監督人員	0	
3052	私立部門政府行政監督及企業業務監督人員	0	
3061	公立部門行政助理專業人員	0	
3062	私立部門行政助理專業人員	2	0.2%
3071	公立部門海關、稅務及有關政府助理專業人員	0	
3072	私立部門海關、稅務及有關政府助理專業人員	0	
3091	公立部門其他助理專業人員	1	0.1%
3092	私立部門其他助理專業人員	1	0.1%
4011	公立部門辦公室事務人員	9	0.8%
4012	私立部門辦公室事務人員	6	0.5%
4021	公立部門顧客服務事務人員	0	
4022	私立部門顧客服務事務人員	0	
5011	公立部門個人服務工作人員	0	
5012	私立部門個人服務工作人員	6	0.5%
5021	公立部門保安服務工作人員	1	0.1%
5022	私立部門保安服務工作人員	1	0.1%
5031	公立部門模特兒、售貨員及展售說明人員	0	
5032	私立部門模特兒、售貨員及展售說明人員	9	0.8%
5042	宗教事務人員	0	

# j6b: J6b. 請問您失業或退休前的職業是什麼？			
Value	Label	Cases	Percentage
6011	公立部門農、林、漁、牧工作人員	8	<div><div></div></div> 0.7%
6012	私立部門農、林、漁、牧工作人員	13	<div><div></div></div> 1.1%
7011	公立部門採礦工及營建主	0	
7012	私立部門採礦工及營建主	5	<div><div></div></div> 0.4%
7021	公立部門金屬、機具處理及製造有關工作者	1	<div><div></div></div> 0.1%
7022	私立部門金屬、機具處理及製造有關工作者	4	<div><div></div></div> 0.3%
7031	公立部門精密儀器、手工藝、印刷及有關工作者	0	
7032	私立部門精密儀器、手工藝、印刷及有關工作者	4	<div><div></div></div> 0.3%
7091	公立部門其他技術工及有關工作者	0	
7092	私立部門其他技術工及有關工作者	12	<div><div></div></div> 1.0%
8011	公立部門固定生產設備操作工	0	
8012	私立部門固定生產設備操作工	2	<div><div></div></div> 0.2%
8021	公立部門機械操作工	0	
8022	私立部門機械操作工	1	<div><div></div></div> 0.1%
8031	公立部門組裝工	1	<div><div></div></div> 0.1%
8032	私立部門組裝工	14	<div><div></div></div> 1.2%
8041	公立部門駕駛員及移運設備操作工	1	<div><div></div></div> 0.1%
8042	私立部門駕駛員及移運設備操作工	6	<div><div></div></div> 0.5%
9011	公立部門小販及服務工	1	<div><div></div></div> 0.1%
9012	私立部門小販及服務工	9	<div><div></div></div> 0.8%
9021	公立部門生產體力工	0	
9022	私立部門生產體力工	5	<div><div></div></div> 0.4%
9091	公立部門其他非技術工及體力工	0	
9092	私立部門其他非技術工及體力工	6	<div><div></div></div> 0.5%
9996	跳題	899	<div><div></div></div> 77.1%
9998	拒答	23	<div><div></div></div> 2.0%
Warning: these figures indicate the number of cases found in the data file. They cannot be interpreted as summary statistics of the population of interest.			
# j7: J7. 請問您目前的婚姻狀況？			
Information	[Type= discrete] [Format=numeric] [Range= 1-98] [Missing=*]		
Statistics [NW/ W]	[Valid=1166 /-] [Invalid=0 /-]		
Value	Label	Cases	Percentage
1	已婚	796	<div><div></div></div> 68.3%
2	分居	5	<div><div></div></div> 0.4%
3	寡居	120	<div><div></div></div> 10.3%
4	同居	5	<div><div></div></div> 0.4%
5	離婚(跳問第J10題)	41	<div><div></div></div> 3.5%
6	未婚(跳問第J10題)	194	<div><div></div></div> 16.6%
98	拒答(跳問第J10題)	5	<div><div></div></div> 0.4%
Warning: these figures indicate the number of cases found in the data file. They cannot be interpreted as summary statistics of the population of interest.			
# j8: J8. 請問您的配偶(先生、太太或同居人)是本省客家人、本省閩南人、大陸各省市人、原住民，還是新住民？			
Information	[Type= discrete] [Format=numeric] [Range= 1-98] [Missing=*]		
Statistics [NW/ W]	[Valid=1166 /-] [Invalid=0 /-]		
Value	Label	Cases	Percentage
1	本省客家人	115	<div><div></div></div> 9.9%

j8: J8.請問您的配偶(先生、太太或同居人)是本省客家人、本省閩南人、大陸各省市人、原住民，還是新住民？

Value	Label	Cases	Percentage
2	本省閩南人	695	59.6%
3	大陸各省市(外省人)	78	6.7%
4	原住民	13	1.1%
5	大陸新住民(陸配)	6	0.5%
6	外國新住民(外配)	9	0.8%
7	外國人	0	
96	跳題	240	20.6%
97	不知道	5	0.4%
98	拒答	5	0.4%

Warning: these figures indicate the number of cases found in the data file. They cannot be interpreted as summary statistics of the population of interest.

j9: J9.請問您先生(太太或同居人)目前工作或兼差的情形是怎樣？

Information	[Type= discrete] [Format=numeric] [Range= 1-98] [Missing=*]
Statistics [NW/ W]	[Valid=1166 /-] [Invalid=0 /-]

Value	Label	Cases	Percentage
1	擔任全職工作(每週工作32小時以上)	442	37.9%
2	擔任兼職工作(每週工作15小時以上，不滿32小時)	33	2.8%
3	兼差(每週工作少於15小時)	13	1.1%
4	在家幫忙	9	0.8%
5	待業中(有找工作但沒找到)(追問J9b題)	5	0.4%
6	學生或參加職業訓練(跳問J10題)	1	0.1%
7	退休(追問J9b題)	157	13.5%
8	家管	134	11.5%
9	因身體殘疾無法工作(跳問J10題)	8	0.7%
10	配偶已亡故(追問J9b題)	120	10.3%
11	未就業(跳問J10題)	0	
96	跳題(跳問J10題)	240	20.6%
98	拒答(跳問J10題)	4	0.3%

Warning: these figures indicate the number of cases found in the data file. They cannot be interpreted as summary statistics of the population of interest.

j9a: J9a.請問您先生(太太或同居人)目前的職業是什麼？

Information	[Type= discrete] [Format=numeric] [Range= 10-9998] [Missing=*]
Statistics [NW/ W]	[Valid=1166 /-] [Invalid=0 /-]

Value	Label	Cases	Percentage
10	現役軍人	3	0.3%
31	家管，未做家庭代工	108	9.3%
32	家管，有做家庭代工	4	0.3%
33	家管，家裡有事業，有幫忙但未領薪水	19	1.6%
34	家管，家裡有事業，有幫忙且領薪水	3	0.3%
40	從未就職	0	
1010	民意代表及政府行政主管人員	2	0.2%
1021	公營企業負責人及主管人員	1	0.1%
1022	民營企業負責人及主管人員	73	6.3%
1031	公營生產及作業經理人員	0	
1032	民營生產及作業經理人員	13	1.1%
1091	公營其他經理人員	2	0.2%

j9a: J9a.請問您先生(太太或同居人)目前的職業是什麼？

Value	Label	Cases	Percentage
1092	民營其他經理人員	15	1.3%
2011	公立部門物理學、數學研究人員及工程科學專業人員	2	0.2%
2012	私立部門物理學、數學研究人員及工程科學專業人員	12	1.0%
2021	公立部門生物及醫學專業人員	3	0.3%
2022	私立部門生物及醫學專業人員	7	0.6%
2031	公立部門教師	22	1.9%
2032	私立部門教師	12	1.0%
2041	公立部門會計師及商業專業人員	0	
2042	私立部門會計師及商業專業人員	5	0.4%
2051	公立部門律師及法律專業人員	3	0.3%
2052	私立部門律師及法律專業人員	1	0.1%
2061	公立部門社會科學及有關專業人員	0	
2062	私立部門社會科學及有關專業人員	0	
2091	公立部門其他專業人員	5	0.4%
2092	私立部門其他專業人員	11	0.9%
3011	公立部門物理、工程科學助理專業人員	0	
3012	私立部門物理、工程科學助理專業人員	5	0.4%
3021	公立部門生物科學及醫療助理專業人員	0	
3022	私立部門生物科學及醫療助理專業人員	6	0.5%
3031	公立部門教學及有關助理專業人員	2	0.2%
3032	私立部門教學及有關助理專業人員	2	0.2%
3041	公立部門財務及商業服務助理專業人員	0	
3042	私立部門財務及商業服務助理專業人員	9	0.8%
3051	公立部門政府行政監督及企業業務監督人員	0	
3052	私立部門政府行政監督及企業業務監督人員	3	0.3%
3061	公立部門行政助理專業人員	1	0.1%
3062	私立部門行政助理專業人員	6	0.5%
3071	公立部門海關、稅務及有關政府助理專業人員	0	
3072	私立部門海關、稅務及有關政府助理專業人員	0	
3091	公立部門其他助理專業人員	2	0.2%
3092	私立部門其他助理專業人員	4	0.3%
4011	公立部門辦公室事務人員	12	1.0%
4012	私立部門辦公室事務人員	24	2.1%
4021	公立部門顧客服務事務人員	1	0.1%
4022	私立部門顧客服務事務人員	7	0.6%
5011	公立部門個人服務工作人員	1	0.1%
5012	私立部門個人服務工作人員	19	1.6%
5021	公立部門保安服務工作人員	3	0.3%
5022	私立部門保安服務工作人員	2	0.2%
5031	公立部門模特兒、售貨員及展售說明人員	0	
5032	私立部門模特兒、售貨員及展售說明人員	31	2.7%
5042	宗教事務人員	2	0.2%
6011	公立部門農、林、漁、牧工作人員	0	
6012	私立部門農、林、漁、牧工作人員	20	1.7%
7011	公立部門採礦工及營建主	0	

# j9a: J9a.請問您先生(太太或同居人)目前的職業是什麼?			
Value	Label	Cases	Percentage
7012	私立部門採礦工及營建主	9	0.8%
7021	公立部門金屬、機具處理及製造有關工作者	0	
7022	私立部門金屬、機具處理及製造有關工作者	9	0.8%
7031	公立部門精密儀器、手工藝、印刷及有關工作者	0	
7032	私立部門精密儀器、手工藝、印刷及有關工作者	10	0.9%
7091	公立部門其他技術工及有關工作者	1	0.1%
7092	私立部門其他技術工及有關工作者	18	1.5%
8011	公立部門固定生產設備操作工	0	
8012	私立部門固定生產設備操作工	7	0.6%
8021	公立部門機械操作工	0	
8022	私立部門機械操作工	2	0.2%
8031	公立部門組裝工	0	
8032	私立部門組裝工	14	1.2%
8041	公立部門駕駛員及移運設備操作工	2	0.2%
8042	私立部門駕駛員及移運設備操作工	13	1.1%
9011	公立部門小販及服務工	2	0.2%
9012	私立部門小販及服務工	29	2.5%
9021	公立部門生產體力工	1	0.1%
9022	私立部門生產體力工	9	0.8%
9091	公立部門其他非技術工及體力工	1	0.1%
9092	私立部門其他非技術工及體力工	12	1.0%
9996	跳題	535	45.9%
9998	拒答	4	0.3%
Warning: these figures indicate the number of cases found in the data file. They cannot be interpreted as summary statistics of the population of interest.			
# j9b: J9b.請問您先生(太太或同居人)失業、退休前的職業是什麼?			
Information	[Type= discrete] [Format=numeric] [Range= 10-9998] [Missing=*]		
Statistics [NW/ W]	[Valid=1166 /-] [Invalid=0 /-]		
Value	Label	Cases	Percentage
10	現役軍人	14	1.2%
31	家管, 未做家庭代工	3	0.3%
32	家管, 有做家庭代工	0	
33	家管, 家裡有事業, 有幫忙但未領薪水	0	
34	家管, 家裡有事業, 有幫忙且領薪水	0	
40	從未就職	6	0.5%
1010	民意代表及政府行政主管人員	1	0.1%
1021	公營企業負責人及主管人員	4	0.3%
1022	民營企業負責人及主管人員	26	2.2%
1031	公營生產及作業經理人員	1	0.1%
1032	民營生產及作業經理人員	5	0.4%
1091	公營其他經理人員	0	
1092	民營其他經理人員	3	0.3%
2011	公立部門物理學、數學研究人員及工程科學專業人員	1	0.1%
2012	私立部門物理學、數學研究人員及工程科學專業人員	0	
2021	公立部門生物及醫學專業人員	1	0.1%

j9b: J9b.請問您先生(太太或同居人)失業、退休前的職業是什麼？

Value	Label	Cases	Percentage
2022	私立部門生物及醫學專業人員	1	0.1%
2031	公立部門教師	14	1.2%
2032	私立部門教師	4	0.3%
2041	公立部門會計師及商業專業人員	0	
2042	私立部門會計師及商業專業人員	1	0.1%
2051	公立部門律師及法律專業人員	0	
2052	私立部門律師及法律專業人員	0	
2061	公立部門社會科學及有關專業人員	0	
2062	私立部門社會科學及有關專業人員	0	
2091	公立部門其他專業人員	1	0.1%
2092	私立部門其他專業人員	3	0.3%
3011	公立部門物理、工程科學助理專業人員	0	
3012	私立部門物理、工程科學助理專業人員	0	
3021	公立部門生物科學及醫療助理專業人員	1	0.1%
3022	私立部門生物科學及醫療助理專業人員	0	
3031	公立部門教學及有關助理專業人員	0	
3032	私立部門教學及有關助理專業人員	0	
3041	公立部門財務及商業服務助理專業人員	1	0.1%
3042	私立部門財務及商業服務助理專業人員	2	0.2%
3051	公立部門政府行政監督及企業業務監督人員	1	0.1%
3052	私立部門政府行政監督及企業業務監督人員	0	
3061	公立部門行政助理專業人員	0	
3062	私立部門行政助理專業人員	3	0.3%
3071	公立部門海關、稅務及有關政府助理專業人員	0	
3072	私立部門海關、稅務及有關政府助理專業人員	0	
3091	公立部門其他助理專業人員	0	
3092	私立部門其他助理專業人員	0	
4011	公立部門辦公室事務人員	13	1.1%
4012	私立部門辦公室事務人員	8	0.7%
4021	公立部門顧客服務事務人員	0	
4022	私立部門顧客服務事務人員	1	0.1%
5011	公立部門個人服務工作人員	1	0.1%
5012	私立部門個人服務工作人員	6	0.5%
5021	公立部門保安服務工作人員	3	0.3%
5022	私立部門保安服務工作人員	0	
5031	公立部門模特兒、售貨員及展售說明人員	0	
5032	私立部門模特兒、售貨員及展售說明人員	5	0.4%
5042	宗教事務人員	1	0.1%
6011	公立部門農、林、漁、牧工作人員	5	0.4%
6012	私立部門農、林、漁、牧工作人員	21	1.8%
7011	公立部門採礦工及營建主	0	
7012	私立部門採礦工及營建主	10	0.9%
7021	公立部門金屬、機具處理及製造有關工作者	1	0.1%
7022	私立部門金屬、機具處理及製造有關工作者	9	0.8%
7031	公立部門精密儀器、手工藝、印刷及有關工作者	0	

j9b: J9b.請問您先生(太太或同居人)失業、退休前的職業是什麼？

Value	Label	Cases	Percentage
7032	私立部門精密儀器、手工藝、印刷及有關工作者	4	0.3%
7091	公立部門其他技術工及有關工作者	0	
7092	私立部門其他技術工及有關工作者	12	1.0%
8011	公立部門固定生產設備操作工	0	
8012	私立部門固定生產設備操作工	2	0.2%
8021	公立部門機械操作工	0	
8022	私立部門機械操作工	0	
8031	公立部門組裝工	1	0.1%
8032	私立部門組裝工	10	0.9%
8041	公立部門駕駛員及移運設備操作工	1	0.1%
8042	私立部門駕駛員及移運設備操作工	10	0.9%
9011	公立部門小販及服務工	2	0.2%
9012	私立部門小販及服務工	11	0.9%
9021	公立部門生產體力工	0	
9022	私立部門生產體力工	7	0.6%
9091	公立部門其他非技術工及體力工	1	0.1%
9092	私立部門其他非技術工及體力工	12	1.0%
9996	跳題	884	75.8%
9998	拒答	28	2.4%

Warning: these figures indicate the number of cases found in the data file. They cannot be interpreted as summary statistics of the population of interest.

j10: J10.請問您在家中最常用的語言為何？

Information	[Type= discrete] [Format=numeric] [Range= 1-98] [Missing=*]
Statistics [NW/ W]	[Valid=1166 /-] [Invalid=0 /-]

Value	Label	Cases	Percentage
1	國語	336	28.8%
2	臺語	405	34.7%
3	客家語	28	2.4%
4	原住民語	1	0.1%
5	其他外省方言	1	0.1%
6	國臺語並用	349	29.9%
7	國客語並用	26	2.2%
8	臺客語並用	8	0.7%
9	國語及其他外省方言並用	2	0.2%
10	國日語並用	0	
11	國臺日語並用	1	0.1%
12	臺日語並用	0	
13	國原住民語並用	0	
14	國臺客語並用	5	0.4%
15	英語	2	0.2%
16	緬甸語	0	
17	國臺英語並用	0	
18	國英語並用	2	0.2%
19	國越語並用	0	
20	國臺原住民語並用	0	

# j10: J10. 請問您在家中最常用的語言為何？			
Value	Label	Cases	Percentage
98	拒答	0	
<i>Warning: these figures indicate the number of cases found in the data file. They cannot be interpreted as summary statistics of the population of interest.</i>			
# j11: J11. 請問目前住在這個地址的人有幾位(包含本人及在外求學者)?—人			
Information	[Type= discrete] [Format=numeric] [Range= 1-98] [Missing=*]		
Statistics [NW/ W]	[Valid=1166 /-] [Invalid=0 /-]		
Value	Label	Cases	Percentage
1		128	11.0%
2		194	16.6%
3		217	18.6%
4		287	24.6%
5		153	13.1%
6		75	6.4%
7		52	4.5%
8		20	1.7%
9		10	0.9%
10		6	0.5%
11		5	0.4%
12		2	0.2%
13		2	0.2%
14		2	0.2%
15		1	0.1%
16		2	0.2%
18		1	0.1%
20		1	0.1%
98	拒答(跳問J12題)	8	0.7%
<i>Warning: these figures indicate the number of cases found in the data file. They cannot be interpreted as summary statistics of the population of interest.</i>			
# j11a: J11a. 請問目前住在這個地址的人其中有幾位目前就讀國小、國中或高中職?—人			
Information	[Type= discrete] [Format=numeric] [Range= 0-98] [Missing=*]		
Statistics [NW/ W]	[Valid=1166 /-] [Invalid=0 /-]		
Value	Label	Cases	Percentage
0		814	69.8%
1		170	14.6%
2		126	10.8%
3		36	3.1%
4		9	0.8%
5		3	0.3%
96	跳題	8	0.7%
98	拒答	0	
<i>Warning: these figures indicate the number of cases found in the data file. They cannot be interpreted as summary statistics of the population of interest.</i>			
# j12: J12. 請問與您同住的人中，有沒有年滿 20 歲以上，但戶籍不在這個地址的人?—人			
Information	[Type= discrete] [Format=numeric] [Range= 0-98] [Missing=*]		
Statistics [NW/ W]	[Valid=1166 /-] [Invalid=0 /-]		

j12: J12.請問與您同住的人中，有沒有年滿**20**歲以上，但戶籍不在這個地址的人?__人

Value	Label	Cases	Percentage
0		877	<div><div></div></div> 75.2%
1		181	<div><div></div></div> 15.5%
2		69	<div><div></div></div> 5.9%
3		25	<div><div></div></div> 2.1%
4		9	<div><div></div></div> 0.8%
5		2	<div><div></div></div> 0.2%
98	拒答	3	<div><div></div></div> 0.3%

Warning: these figures indicate the number of cases found in the data file. They cannot be interpreted as summary statistics of the population of interest.

j13: J13.請問這個地址，有沒有年滿**20**歲以上，戶籍在這裡但不住在這裡的人?__人

Information	[Type= discrete] [Format=numeric] [Range= 0-98] [Missing=*]
Statistics [NW/ W]	[Valid=1166 /-] [Invalid=0 /-]

Value	Label	Cases	Percentage
0		898	<div><div></div></div> 77.0%
1		155	<div><div></div></div> 13.3%
2		78	<div><div></div></div> 6.7%
3		17	<div><div></div></div> 1.5%
4		4	<div><div></div></div> 0.3%
5		4	<div><div></div></div> 0.3%
6		2	<div><div></div></div> 0.2%
7		1	<div><div></div></div> 0.1%
98	拒答	7	<div><div></div></div> 0.6%

Warning: these figures indicate the number of cases found in the data file. They cannot be interpreted as summary statistics of the population of interest.

j14m01: J14.請問您個人或是家人是否有在大陸投資嗎?

Information	[Type= discrete] [Format=numeric] [Range= 0-98] [Missing=*]
Statistics [NW/ W]	[Valid=1166 /-] [Invalid=0 /-]

Value	Label	Cases	Percentage
0	沒有	1140	<div><div></div></div> 97.8%
1	有	23	<div><div></div></div> 2.0%
97	不知道	2	<div><div></div></div> 0.2%
98	拒答	1	<div><div></div></div> 0.1%

Warning: these figures indicate the number of cases found in the data file. They cannot be interpreted as summary statistics of the population of interest.

j14m02: J14.請問您個人或是家人是否有在大陸經商嗎?

Information	[Type= discrete] [Format=numeric] [Range= 0-98] [Missing=*]
Statistics [NW/ W]	[Valid=1166 /-] [Invalid=0 /-]

Value	Label	Cases	Percentage
0	沒有	1125	<div><div></div></div> 96.5%
1	有	38	<div><div></div></div> 3.3%
97	不知道	2	<div><div></div></div> 0.2%
98	拒答	1	<div><div></div></div> 0.1%














Warning: these figures indicate the number of cases found in the data file. They cannot be interpreted as summary statistics of the population of interest.

j14m03: J14.請問您個人或是家人是否有在大陸就業嗎?

Information	[Type= discrete] [Format=numeric] [Range= 0-98] [Missing=*]
--------------------	---

# j14m03: J14. 請問您個人或是家人是否有在大陸就業嗎？			
Statistics [NW/ W]		[Valid=1166 /-] [Invalid=0 /-]	
Value	Label	Cases	Percentage
0	沒有	1122	96.2%
1	有	41	3.5%
97	不知道	2	0.2%
98	拒答	1	0.1%
<i>Warning: these figures indicate the number of cases found in the data file. They cannot be interpreted as summary statistics of the population of interest.</i>			
# j14m04: J14. 請問您個人或是家人是否有在大陸定居嗎？			
Information		[Type= discrete] [Format=numeric] [Range= 0-98] [Missing=*]	
Statistics [NW/ W]		[Valid=1166 /-] [Invalid=0 /-]	
Value	Label	Cases	Percentage
0	沒有	1152	98.8%
1	有	11	0.9%
97	不知道	2	0.2%
98	拒答	1	0.1%
<i>Warning: these figures indicate the number of cases found in the data file. They cannot be interpreted as summary statistics of the population of interest.</i>			
# j14m05: J14. 請問您個人或是家人是否有在大陸唸書嗎？			
Information		[Type= discrete] [Format=numeric] [Range= 0-98] [Missing=*]	
Statistics [NW/ W]		[Valid=1166 /-] [Invalid=0 /-]	
Value	Label	Cases	Percentage
0	沒有	1157	99.2%
1	有	6	0.5%
97	不知道	2	0.2%
98	拒答	1	0.1%
<i>Warning: these figures indicate the number of cases found in the data file. They cannot be interpreted as summary statistics of the population of interest.</i>			
# j15: J15. 如果我們把社會地位分成上層、中上層、中層、中下層、和下層，請問您認為您是屬於哪一類？			
Information		[Type= discrete] [Format=numeric] [Range= 1-98] [Missing=*]	
Statistics [NW/ W]		[Valid=1166 /-] [Invalid=0 /-]	
Value	Label	Cases	Percentage
1	上層	3	0.3%
2	中上層	75	6.4%
3	中層	565	48.5%
4	中下層	311	26.7%
5	下層	151	13.0%
94	看情形	0	
95	無意見	6	0.5%
97	不知道	47	4.0%
98	拒答	8	0.7%
<i>Warning: these figures indicate the number of cases found in the data file. They cannot be interpreted as summary statistics of the population of interest.</i>			
# j16: J16. 請問您家庭每個月總收入大約是多少(包括薪資以外的其他收入，如房租、股利等等)			
Information		[Type= discrete] [Format=numeric] [Range= 1-98] [Missing=*]	
Statistics [NW/ W]		[Valid=1166 /-] [Invalid=0 /-]	








j16: J16.請問您家庭每個月總收入大約是多少(包括薪資以外的其他收入, 如房租、股利等等)

Value	Label	Cases	Percentage
1	28,000元以下	235	 20.2%
2	28,001元-39,000元	92	 7.9%
3	39,001元-49,000元	86	 7.4%
4	49,001元-59,000元	88	 7.5%
5	59,001元-70,000元	119	 10.2%
6	70,001元-80,000元	77	 6.6%
7	80,001元-94,000元	50	 4.3%
8	94,001元-111,000元	73	 6.3%
9	111,001元-143,000元	64	 5.5%
10	143,001元以上	82	 7.0%
94	很難說、不一定	44	 3.8%
97	不知道	93	 8.0%
98	拒答	63	 5.4%

Warning: these figures indicate the number of cases found in the data file. They cannot be interpreted as summary statistics of the population of interest.

j17: J17.目前您所住的房子, 是誰所有的?(受訪者的常住地)




Information	[Type= discrete] [Format=numeric] [Range= 1-98] [Missing=*]
Statistics [NW/ W]	[Valid=1166 /-] [Invalid=0 /-]

Value	Label	Cases	Percentage
1	自己或配偶所有	815	 69.9%
2	租用	81	 6.9%
3	借用	9	 0.8%
4	學生宿舍	0	
5	配住公家或公司、工廠宿舍	7	 0.6%
6	其他親人所有	251	 21.5%
7	與親人共有	0	
97	不知道	1	 0.1%
98	拒答	2	 0.2%

Warning: these figures indicate the number of cases found in the data file. They cannot be interpreted as summary statistics of the population of interest.

j18: J18.請問您是否領有臺灣普通小型車駕駛執照?

Information	[Type= discrete] [Format=numeric] [Range= 1-98] [Missing=*]
Statistics [NW/ W]	[Valid=1166 /-] [Invalid=0 /-]

Value	Label	Cases	Percentage
1	有	806	 69.1%
2	沒有	359	 30.8%
98	拒答	1	 0.1%

Warning: these figures indicate the number of cases found in the data file. They cannot be interpreted as summary statistics of the population of interest.

j19: J19.請問您是不是住在戶籍地?

Information	[Type= discrete] [Format=numeric] [Range= 1-98] [Missing=*]
Statistics [NW/ W]	[Valid=1166 /-] [Invalid=0 /-]

Value	Label	Cases	Percentage
1	是(跳問第J20題)	0	
2	不是(續問第J19a題)	0	
89	門牌地址訪問不適用(跳問第J20題)	1166	 100.0%

# j19: J19.請問您是不是住在戶籍地？			
Value	Label	Cases	Percentage
98	拒答(跳問第J20題)	0	
Warning: these figures indicate the number of cases found in the data file. They cannot be interpreted as summary statistics of the population of interest.			
# j19a: J19a.請問您住在哪一個縣市？			
Information		[Type= discrete] [Format=numeric] [Range= 2-98] [Missing=*]	
Statistics [NW/ W]		[Valid=1166 /-] [Invalid=0 /-]	
Value	Label	Cases	Percentage
2	宜蘭縣	0	
4	新竹縣	0	
5	苗栗縣	0	
7	彰化縣	0	
8	南投縣	0	
9	雲林縣	0	
10	嘉義縣	0	
13	屏東縣	0	
14	臺東縣	0	
15	花蓮縣	0	
16	澎湖縣	0	
17	基隆市	0	
18	新竹市	0	
20	嘉義市	0	
28	金門縣	0	
29	連江縣	0	
63	臺北市	0	
64	高雄市	0	
65	新北市	0	
66	臺中市	0	
67	臺南市	0	
68	桃園市	0	
96	跳題	1166	100.0%
98	拒答	0	
Warning: these figures indicate the number of cases found in the data file. They cannot be interpreted as summary statistics of the population of interest.			
# j19a02: J19a02.請問在宜蘭縣那一個鄉鎮市？			
Information		[Type= discrete] [Format=numeric] [Range= 1-98] [Missing=*]	
Statistics [NW/ W]		[Valid=1166 /-] [Invalid=0 /-]	
Value	Label	Cases	Percentage
1	宜蘭市	0	
2	羅東鎮	0	
3	蘇澳鎮	0	
4	頭城鎮	0	
5	礁溪鄉	0	
6	壯圍鄉	0	
7	員山鄉	0	
8	冬山鄉	0	
9	五結鄉	0	

# j19a02: J19a02.請問在宜蘭縣那一個鄉鎮市？				
Value	Label	Cases	Percentage	
10	三星鄉	0	<div><div></div><div>100.0%</div></div>	
11	大同鄉	0		
12	南澳鄉	0		
96	跳題	1166		
97	不知道	0		
98	拒答	0		
Warning: these figures indicate the number of cases found in the data file. They cannot be interpreted as summary statistics of the population of interest.				
# j19a04: J19a04.請問在新竹縣那一個鄉鎮市？				
Information		[Type= discrete] [Format=numeric] [Range= 1-98] [Missing=*]		
Statistics [NW/ W]		[Valid=1166 /-] [Invalid=0 /-]		
Value	Label	Cases	Percentage	
1	竹北市	0	<div><div></div><div>100.0%</div></div>	
2	竹東鎮	0		
3	新埔鎮	0		
4	關西鎮	0		
5	湖口鄉	0		
6	新豐鄉	0		
7	芎林鄉	0		
8	橫山鄉	0		
9	北埔鄉	0		
10	寶山鄉	0		
11	峨眉鄉	0		
12	尖石鄉	0		
13	五峰鄉	0		
96	跳題	1166		
97	不知道	0		
98	拒答	0		
Warning: these figures indicate the number of cases found in the data file. They cannot be interpreted as summary statistics of the population of interest.				
# j19a05: J19a05.請問在苗栗縣那一個鄉鎮市？				
Information		[Type= discrete] [Format=numeric] [Range= 1-98] [Missing=*]		
Statistics [NW/ W]		[Valid=1166 /-] [Invalid=0 /-]		
Value	Label	Cases	Percentage	
1	苗栗市	0		
2	苑裡鎮	0		
3	通霄鎮	0		
4	竹南鎮	0		
5	頭份市	0		
6	後龍鎮	0		
7	卓蘭鎮	0		
8	大湖鄉	0		
9	公館鄉	0		
10	銅鑼鄉	0		
11	南庄鄉	0		
12	頭屋鄉	0		

j19a05: J19a05.請問在苗栗縣那一個鄉鎮市？

Value	Label	Cases	Percentage
13	三義鄉	0	
14	西湖鄉	0	
15	造橋鄉	0	
16	三灣鄉	0	
17	獅潭鄉	0	
18	泰安鄉	0	
96	跳題	1166	100.0%
97	不知道	0	
98	拒答	0	

Warning: these figures indicate the number of cases found in the data file. They cannot be interpreted as summary statistics of the population of interest.

j19a07: J19a07.請問在彰化縣那一個鄉鎮市？

Information	[Type= discrete] [Format=numeric] [Range= 1-98] [Missing=*]
Statistics [NW/ W]	[Valid=1166 /-] [Invalid=0 /-]

Value	Label	Cases	Percentage
1	彰化市	0	
2	鹿港鎮	0	
3	和美鎮	0	
4	線西鄉	0	
5	伸港鄉	0	
6	福興鄉	0	
7	秀水鄉	0	
8	花壇鄉	0	
9	芬園鄉	0	
10	員林市	0	
11	溪湖鎮	0	
12	田中鎮	0	
13	大村鄉	0	
14	埔鹽鄉	0	
15	埔心鄉	0	
16	永靖鄉	0	
17	社頭鄉	0	
18	二水鄉	0	
19	北斗鎮	0	
20	二林鎮	0	
21	田尾鄉	0	
22	埤頭鄉	0	
23	芳苑鄉	0	
24	大城鄉	0	
25	竹塘鄉	0	
26	溪州鄉	0	
96	跳題	1166	100.0%
97	不知道	0	
98	拒答	0	

Warning: these figures indicate the number of cases found in the data file. They cannot be interpreted as summary statistics of the population of interest.

# j19a08: J19a08.請問在南投縣那一個鄉鎮市？			
Information		[Type= discrete] [Format=numeric] [Range= 1-98] [Missing=*]	
Statistics [NW/ W]		[Valid=1166 /-] [Invalid=0 /-]	
Value	Label	Cases	Percentage
1	南投市	0	
2	埔里鎮	0	
3	草屯鎮	0	
4	竹山鎮	0	
5	集集鎮	0	
6	名間鄉	0	
7	鹿谷鄉	0	
8	中寮鄉	0	
9	魚池鄉	0	
10	國姓鄉	0	
11	水里鄉	0	
12	信義鄉	0	
13	仁愛鄉	0	
96	跳題	1166	100.0%
97	不知道	0	
98	拒答	0	
Warning: these figures indicate the number of cases found in the data file. They cannot be interpreted as summary statistics of the population of interest.			
# j19a09: J19a09.請問在雲林縣那一個鄉鎮市？			
Information		[Type= discrete] [Format=numeric] [Range= 1-98] [Missing=*]	
Statistics [NW/ W]		[Valid=1166 /-] [Invalid=0 /-]	
Value	Label	Cases	Percentage
1	斗六市	0	
2	斗南鎮	0	
3	虎尾鎮	0	
4	西螺鎮	0	
5	土庫鎮	0	
6	北港鎮	0	
7	古坑鄉	0	
8	大埤鄉	0	
9	莿桐鄉	0	
10	林內鄉	0	
11	二崙鄉	0	
12	崙背鄉	0	
13	麥寮鄉	0	
14	東勢鄉	0	
15	褒忠鄉	0	
16	臺西鄉	0	
17	元長鄉	0	
18	四湖鄉	0	
19	口湖鄉	0	
20	水林鄉	0	
96	跳題	1166	100.0%




# j19a09: J19a09.請問在雲林縣那一個鄉鎮市？			
Value	Label	Cases	Percentage
97	不知道	0	
98	拒答	0	
Warning: these figures indicate the number of cases found in the data file. They cannot be interpreted as summary statistics of the population of interest.			
# j19a10: J19a10.請問在嘉義縣那一個鄉鎮市？			
Information		[Type= discrete] [Format=numeric] [Range= 1-98] [Missing=*]	
Statistics [NW/ W]		[Valid=1166 /-] [Invalid=0 /-]	
Value	Label	Cases	Percentage
1	太保市	0	
2	朴子市	0	
3	布袋鎮	0	
4	大林鎮	0	
5	民雄鄉	0	
6	溪口鄉	0	
7	新港鄉	0	
8	六腳鄉	0	
9	東石鄉	0	
10	義竹鄉	0	
11	鹿草鄉	0	
12	水上鄉	0	
13	中埔鄉	0	
14	竹崎鄉	0	
15	梅山鄉	0	
16	番路鄉	0	
17	大埔鄉	0	
18	阿里山鄉	0	
96	跳題	1166	<div></div> 100.0%
97	不知道	0	
98	拒答	0	
Warning: these figures indicate the number of cases found in the data file. They cannot be interpreted as summary statistics of the population of interest.			
# j19a13: J19a13.請問在屏東縣那一個鄉鎮市？			
Information		[Type= discrete] [Format=numeric] [Range= 1-98] [Missing=*]	
Statistics [NW/ W]		[Valid=1166 /-] [Invalid=0 /-]	
Value	Label	Cases	Percentage
1	屏東市	0	
2	潮州鎮	0	
3	東港鎮	0	
4	恆春鎮	0	
5	萬丹鄉	0	
6	長治鄉	0	
7	麟洛鄉	0	
8	九如鄉	0	
9	里港鄉	0	
10	鹽埔鄉	0	
11	高樹鄉	0	

# j19a13: J19a13.請問在屏東縣那一個鄉鎮市？			
Value	Label	Cases	Percentage
12	萬巒鄉	0	
13	內埔鄉	0	
14	竹田鄉	0	
15	新埤鄉	0	
16	枋寮鄉	0	
17	新園鄉	0	
18	崁頂鄉	0	
19	林邊鄉	0	
20	南州鄉	0	
21	佳冬鄉	0	
22	琉球鄉	0	
23	車城鄉	0	
24	滿州鄉	0	
25	枋山鄉	0	
26	三地門鄉	0	
27	霧台鄉	0	
28	瑪家鄉	0	
29	泰武鄉	0	
30	來義鄉	0	
31	春日鄉	0	
32	獅子鄉	0	
33	牡丹鄉	0	
96	跳題	1166	100.0%
97	不知道	0	
98	拒答	0	
Warning: these figures indicate the number of cases found in the data file. They cannot be interpreted as summary statistics of the population of interest.			
# j19a14: J19a14.請問在臺東縣那一個鄉鎮市？			
Information	[Type= discrete] [Format=numeric] [Range= 1-98] [Missing=*]		
Statistics [NW/ W]	[Valid=1166 /-] [Invalid=0 /-]		
Value	Label	Cases	Percentage
1	臺東市	0	
2	成功鎮	0	
3	關山鎮	0	
4	卑南鄉	0	
5	鹿野鄉	0	
6	池上鄉	0	
7	東河鄉	0	
8	長濱鄉	0	
9	太麻里鄉	0	
10	大武鄉	0	
11	綠島鄉	0	
12	海端鄉	0	
13	延平鄉	0	
14	金峰鄉	0	

# j19a14: J19a14.請問在臺東縣那一個鄉鎮市？				
Value	Label	Cases	Percentage	
15	達仁鄉	0	<div><div></div></div> 100.0%	
16	蘭嶼鄉	0		
96	跳題	1166		
97	不知道	0		
98	拒答	0		
Warning: these figures indicate the number of cases found in the data file. They cannot be interpreted as summary statistics of the population of interest.				
# j19a15: J19a15.請問在花蓮縣那一個鄉鎮市？				
Information		[Type= discrete] [Format=numeric] [Range= 1-98] [Missing=*]		
Statistics [NW/ W]		[Valid=1166 /-] [Invalid=0 /-]		
Value	Label	Cases	Percentage	
1	花蓮市	0	<div><div></div></div> 100.0%	
2	鳳林鎮	0		
3	玉里鎮	0		
4	新城鄉	0		
5	吉安鄉	0		
6	壽豐鄉	0		
7	光復鄉	0		
8	豐濱鄉	0		
9	瑞穗鄉	0		
10	富里鄉	0		
11	秀林鄉	0		
12	萬榮鄉	0		
13	卓溪鄉	0		
96	跳題	1166		
97	不知道	0		
98	拒答	0		
Warning: these figures indicate the number of cases found in the data file. They cannot be interpreted as summary statistics of the population of interest.				
# j19a16: J19a16.請問在澎湖縣那一個鄉鎮市？				
Information		[Type= discrete] [Format=numeric] [Range= 1-98] [Missing=*]		
Statistics [NW/ W]		[Valid=1166 /-] [Invalid=0 /-]		
Value	Label	Cases	Percentage	
1	馬公市	0	<div><div></div></div> 100.0%	
2	湖西鄉	0		
3	白沙鄉	0		
4	西嶼鄉	0		
5	望安鄉	0		
6	七美鄉	0		
96	跳題	1166		
97	不知道	0		
98	拒答	0		
Warning: these figures indicate the number of cases found in the data file. They cannot be interpreted as summary statistics of the population of interest.				
# j19a17: J19a17.請問在基隆市那一個區？				
Information		[Type= discrete] [Format=numeric] [Range= 1-98] [Missing=*]		






# j19a17: J19a17.請問在基隆市那一個區？			
Statistics [NW/ W]		[Valid=1166 /-] [Invalid=0 /-]	
Value	Label	Cases	Percentage
1	中正區	0	
2	七堵區	0	
3	暖暖區	0	
4	仁愛區	0	
5	中山區	0	
6	安樂區	0	
7	信義區	0	
96	跳題	1166	<div></div> 100.0%
97	不知道	0	
98	拒答	0	
Warning: these figures indicate the number of cases found in the data file. They cannot be interpreted as summary statistics of the population of interest.			
# j19a18: J19a18.請問在新竹市那一個區？			
Information		[Type= discrete] [Format=numeric] [Range= 1-98] [Missing=*]	
Statistics [NW/ W]		[Valid=1166 /-] [Invalid=0 /-]	
Value	Label	Cases	Percentage
1	東區	0	
2	北區	0	
3	香山區	0	
96	跳題	1166	<div></div> 100.0%
97	不知道	0	
98	拒答	0	
Warning: these figures indicate the number of cases found in the data file. They cannot be interpreted as summary statistics of the population of interest.			

# j19a20: J19a20.請問在嘉義市那一個區？				
Information		[Type= discrete] [Format=numeric] [Range= 1-98] [Missing=*]		
Statistics [NW/ W]		[Valid=1166 /-] [Invalid=0 /-]		
Value	Label	Cases	Percentage	
1	東區	0	<div><div></div></div> 100.0%	
2	西區	0		
96	跳題	1166		
97	不知道	0		
98	拒答	0		
Warning: these figures indicate the number of cases found in the data file. They cannot be interpreted as summary statistics of the population of interest.				
# j19a63: J19a63.請問在臺北市那一個區？				
Information		[Type= discrete] [Format=numeric] [Range= 1-98] [Missing=*]		
Statistics [NW/ W]		[Valid=1166 /-] [Invalid=0 /-]		
Value	Label	Cases	Percentage	
1	松山區	0	<div><div></div></div> 100.0%	
2	信義區	0		
3	大安區	0		
4	中山區	0		
5	中正區	0		
6	大同區	0		
7	萬華區	0		
8	文山區	0		
9	南港區	0		
10	內湖區	0		
11	士林區	0		
12	北投區	0		
96	跳題	1166		
97	不知道	0		
98	拒答	0		
Warning: these figures indicate the number of cases found in the data file. They cannot be interpreted as summary statistics of the population of interest.				
# j19a64: J19a64.請問在高雄市那一個區？				
Information		[Type= discrete] [Format=numeric] [Range= 1-98] [Missing=*]		
Statistics [NW/ W]		[Valid=1166 /-] [Invalid=0 /-]		
Value	Label	Cases	Percentage	
1	鹽埕區	0		
2	鼓山區	0		
3	左營區	0		
4	楠梓區	0		
5	三民區	0		
6	新興區	0		
7	前金區	0		
8	苓雅區	0		
9	前鎮區	0		
10	旗津區	0		
11	小港區	0		

# j19a64: J19a64.請問在高雄市那一個區？				
Value	Label	Cases	Percentage	
12	鳳山區	0		
13	林園區	0		
14	大寮區	0		
15	大樹區	0		
16	大社區	0		
17	仁武區	0		
18	鳥松區	0		
19	岡山區	0		
20	橋頭區	0		
21	燕巢區	0		
22	田寮區	0		
23	阿蓮區	0		
24	路竹區	0		
25	湖內區	0		
26	茄萣區	0		
27	永安區	0		
28	彌陀區	0		
29	梓官區	0		
30	旗山區	0		
31	美濃區	0		
32	六龜區	0		
33	甲仙區	0		
34	杉林區	0		
35	內門區	0		
36	茂林區	0		
37	桃源區	0		
38	那瑪夏區	0		
96	跳題	1166		 100.0%
97	不知道	0		
98	拒答	0		
Warning: these figures indicate the number of cases found in the data file. They cannot be interpreted as summary statistics of the population of interest.				
# j19a65: J19a65.請問在新北市那一個區？				
Information		[Type= discrete] [Format=numeric] [Range= 1-98] [Missing=*]		
Statistics [NW/ W]		[Valid=1166 /-] [Invalid=0 /-]		
Value	Label	Cases		Percentage
1	板橋區	0		
2	三重區	0		
3	中和區	0		
4	永和區	0		
5	新莊區	0		
6	新店區	0		
7	樹林區	0		
8	鶯歌區	0		
9	三峽區	0		

# j19a65: J19a65.請問在新北市那一個區？				
Value	Label	Cases	Percentage	
10	淡水區	0	<div></div>	
11	汐止區	0		
12	瑞芳區	0		
13	土城區	0		
14	蘆洲區	0		
15	五股區	0		
16	泰山區	0		
17	林口區	0		
18	深坑區	0		
19	石碇區	0		
20	坪林區	0		
21	三芝區	0		
22	石門區	0		
23	八里區	0		
24	平溪區	0		
25	雙溪區	0		
26	貢寮區	0		
27	金山區	0		
28	萬里區	0		
29	烏來區	0		
96	跳題	1166		<div></div> 100.0%
97	不知道	0		
98	拒答	0		
Warning: these figures indicate the number of cases found in the data file. They cannot be interpreted as summary statistics of the population of interest.				
# j19a66: J19a66.請問在臺中市那一個區？				
Information		[Type= discrete] [Format=numeric] [Range= 1-98] [Missing=*]		
Statistics [NW/ W]		[Valid=1166 /-] [Invalid=0 /-]		
Value	Label	Cases	Percentage	
1	中區	0	<div></div>	
2	東區	0		
3	南區	0		
4	西區	0		
5	北區	0		
6	西屯區	0		
7	南屯區	0		
8	北屯區	0		
9	豐原區	0		
10	東勢區	0		
11	大甲區	0		
12	清水區	0		
13	沙鹿區	0		
14	梧棲區	0		
15	后里區	0		
16	神岡區	0		

# j19a66: J19a66.請問在臺中市那一個區？				
Value	Label	Cases	Percentage	
17	潭子區	0		
18	大雅區	0		
19	新社區	0		
20	石岡區	0		
21	外埔區	0		
22	大安區	0		
23	烏日區	0		
24	大肚區	0		
25	龍井區	0		
26	霧峰區	0		
27	太平區	0		
28	大里區	0		
29	和平區	0		
96	跳題	1166		
97	不知道	0		
98	拒答	0		
Warning: these figures indicate the number of cases found in the data file. They cannot be interpreted as summary statistics of the population of interest.				
# j19a67: J19a67.請問在臺南市那一個區？				
Information		[Type= discrete] [Format=numeric] [Range= 1-98] [Missing=*]		
Statistics [NW/ W]		[Valid=1166 /-] [Invalid=0 /-]		
Value	Label	Cases	Percentage	
1	新營區	0		
2	鹽水區	0		
3	白河區	0		
4	柳營區	0		
5	後壁區	0		
6	東山區	0		
7	麻豆區	0		
8	下營區	0		
9	六甲區	0		
10	官田區	0		
11	大內區	0		
12	佳里區	0		
13	學甲區	0		
14	西港區	0		
15	七股區	0		
16	將軍區	0		
17	北門區	0		
18	新化區	0		
19	善化區	0		
20	新市區	0		
21	安定區	0		
22	山上區	0		
23	玉井區	0		

# j19a67: J19a67.請問在臺南市那一個區？			
Value	Label	Cases	Percentage
24	楠西區	0	
25	南化區	0	
26	左鎮區	0	
27	仁德區	0	
28	歸仁區	0	
29	關廟區	0	
30	龍崎區	0	
31	永康區	0	
32	東區	0	
33	南區	0	
34	北區	0	
35	安南區	0	
36	安平區	0	
37	中西區	0	
96	跳題	1166	 100.0%
97	不知道	0	
98	拒答	0	
Warning: these figures indicate the number of cases found in the data file. They cannot be interpreted as summary statistics of the population of interest.			
# j19a68: J19a68.請問在桃園市那一個區？			
Information	[Type= discrete] [Format=numeric] [Range= 1-98] [Missing=*]		
Statistics [NW/ W]	[Valid=1166 /-] [Invalid=0 /-]		
Value	Label	Cases	Percentage
1	桃園區	0	
2	中壢區	0	
3	大溪區	0	
4	楊梅區	0	
5	蘆竹區	0	
6	大園區	0	
7	龜山區	0	
8	八德區	0	
9	龍潭區	0	
10	平鎮區	0	
11	新屋區	0	
12	觀音區	0	
13	復興區	0	
96	跳題	1166	 100.0%
97	不知道	0	
98	拒答	0	
Warning: these figures indicate the number of cases found in the data file. They cannot be interpreted as summary statistics of the population of interest.			
# j20y: J20.請問您在(受訪者所居住的鄉鎮市區)住了多久?__年			
Information	[Type= discrete] [Format=numeric] [Range= 0-98] [Missing=*]		
Statistics [NW/ W]	[Valid=1166 /-] [Invalid=0 /-]		
Value	Label	Cases	Percentage
0		14	 1.2%

j20y: J20.請問您在(受訪者所居住的鄉鎮市區)住了多久?__年

Value	Label	Cases	Percentage
1		13	1.1%
2		26	2.2%
3		33	2.8%
4		21	1.8%
5		36	3.1%
6		24	2.1%
7		27	2.3%
8		24	2.1%
9		14	1.2%
10		58	5.0%
11		18	1.5%
12		12	1.0%
13		11	0.9%
14		13	1.1%
15		41	3.5%
16		8	0.7%
17		7	0.6%
18		21	1.8%
19		8	0.7%
20		79	6.8%
21		14	1.2%
22		21	1.8%
23		26	2.2%
24		6	0.5%
25		46	3.9%
26		14	1.2%
27		12	1.0%
28		9	0.8%
29		11	0.9%
30		100	8.6%
31		13	1.1%
32		12	1.0%
33		8	0.7%
34		8	0.7%
35		43	3.7%
36		11	0.9%
37		12	1.0%
38		13	1.1%
39		9	0.8%
40		64	5.5%
41		4	0.3%
42		7	0.6%
43		5	0.4%
44		6	0.5%
45		8	0.7%

j20y: J20.請問您在(受訪者所居住的鄉鎮市區)住了多久?__年

Value	Label	Cases	Percentage
46		5	0.4%
47		3	0.3%
48		7	0.6%
50		33	2.8%
51		2	0.2%
52		6	0.5%
53		6	0.5%
54		1	0.1%
55		11	0.9%
56		5	0.4%
57		2	0.2%
58		6	0.5%
59		2	0.2%
60		19	1.6%
62		5	0.4%
63		1	0.1%
64		2	0.2%
65		4	0.3%
66		6	0.5%
67		3	0.3%
68		3	0.3%
69		4	0.3%
70		11	0.9%
71		3	0.3%
72		3	0.3%
73		2	0.2%
75		3	0.3%
78		1	0.1%
79		1	0.1%
80		7	0.6%
81		2	0.2%
82		1	0.1%
86		1	0.1%
89		1	0.1%
98	拒答	4	0.3%

Warning: these figures indicate the number of cases found in the data file. They cannot be interpreted as summary statistics of the population of interest.

j20m: J20.請問您在(受訪者所居住的鄉鎮市區)住了多久?__月

Information		[Type= discrete] [Format=numeric] [Range= 0-98] [Missing=*]	
Statistics [NW/ W]		[Valid=1166 /-] [Invalid=0 /-]	
Value	Label	Cases	Percentage
0		889	76.2%
1		37	3.2%
2		17	1.5%
3		19	1.6%

# j20m: J20. 請問您在(受訪者所居住的鄉鎮市區)住了多久?__月			
Value	Label	Cases	Percentage
4		12	<div><div></div></div> 1.0%
5		24	<div><div></div></div> 2.1%
6		58	<div><div></div></div> 5.0%
7		6	<div><div></div></div> 0.5%
8		13	<div><div></div></div> 1.1%
9		6	<div><div></div></div> 0.5%
10		15	<div><div></div></div> 1.3%
11		18	<div><div></div></div> 1.5%
96	跳題	0	
98	拒答	52	<div><div></div></div> 4.5%
Warning: these figures indicate the number of cases found in the data file. They cannot be interpreted as summary statistics of the population of interest.			
# j21g1: J21. 我們的老師可能想要知道我們是否確實來做了訪問，請您將您專門用來通話用的有線電話號碼或手機號碼告訴我們好嗎?主要			
Information	[Type= discrete] [Format=numeric] [Range= 1-98] [Missing=*]		
Statistics [NW/ W]	[Valid=1166 /-] [Invalid=0 /-]		
Value	Label	Cases	Percentage
1	電話	1026	<div><div></div></div> 88.0%
98	拒答	140	<div><div></div></div> 12.0%
Warning: these figures indicate the number of cases found in the data file. They cannot be interpreted as summary statistics of the population of interest.			
# j21g2: J21. 我們的老師可能想要知道我們是否確實來做了訪問，請您將您專門用來通話用的有線電話號碼或手機號碼告訴我們好嗎?備用			
Information	[Type= discrete] [Format=numeric] [Range= 1-96] [Missing=*]		
Statistics [NW/ W]	[Valid=1166 /-] [Invalid=0 /-]		
Value	Label	Cases	Percentage
1	電話	91	<div><div></div></div> 7.8%
96	跳題	1075	<div><div></div></div> 92.2%
Warning: these figures indicate the number of cases found in the data file. They cannot be interpreted as summary statistics of the population of interest.			
# j22: J22. 請問您家專門用來通話用的電話共有幾線(不包括手機、傳真或上網專用電話)			
Information	[Type= discrete] [Format=numeric] [Range= 0-98] [Missing=*]		
Statistics [NW/ W]	[Valid=1166 /-] [Invalid=0 /-]		
Value	Label	Cases	Percentage
0		118	<div><div></div></div> 10.1%
1		945	<div><div></div></div> 81.0%
2		81	<div><div></div></div> 6.9%
3		14	<div><div></div></div> 1.2%
4		2	<div><div></div></div> 0.2%
5		1	<div><div></div></div> 0.1%
98	拒答	5	<div><div></div></div> 0.4%
Warning: these figures indicate the number of cases found in the data file. They cannot be interpreted as summary statistics of the population of interest.			
# j23: J23. 請問您平常是用手機比較多，還是有線電話(市內電話、家戶電話)比較多?			
Information	[Type= discrete] [Format=numeric] [Range= 1-98] [Missing=*]		
Statistics [NW/ W]	[Valid=1166 /-] [Invalid=0 /-]		

j23: J23.請問您平常是用手機比較多，還是有線電話(市內電話、家戶電話)比較多？

Value	Label	Cases	Percentage
1	全部都是有線電話，不用手機(跳問J24題)	168	<div><div></div></div> 14.4%
2	大部分是有線電話，少部分是手機電話	116	<div><div></div></div> 9.9%
3	一半一半	148	<div><div></div></div> 12.7%
4	大部分是手機電話，少部分是有線電話	475	<div><div></div></div> 40.7%
5	全部都是手機，不用有線電話(跳開J23c題)	237	<div><div></div></div> 20.3%
6	平常沒在使用電話及手機(跳問J24題)	19	<div><div></div></div> 1.6%
94	看情形	0	
95	無意見	0	
97	不知道	2	<div><div></div></div> 0.2%
98	拒答	1	<div><div></div></div> 0.1%

Warning: these figures indicate the number of cases found in the data file. They cannot be interpreted as summary statistics of the population of interest.

j23a: J23a.您經常使用的手機門號有幾個?(不包括公務機)

Information	[Type= discrete] [Format=numeric] [Range= 0-98] [Missing=*]
Statistics [NW/ W]	[Valid=1166 /-] [Invalid=0 /-]

Value	Label	Cases	Percentage
0		1	<div><div></div></div> 0.1%
1		899	<div><div></div></div> 77.1%
2		56	<div><div></div></div> 4.8%
3		9	<div><div></div></div> 0.8%
4		2	<div><div></div></div> 0.2%
5		1	<div><div></div></div> 0.1%
13		1	<div><div></div></div> 0.1%
96	跳題	187	<div><div></div></div> 16.0%
97	不知道	3	<div><div></div></div> 0.3%
98	拒答	7	<div><div></div></div> 0.6%

Warning: these figures indicate the number of cases found in the data file. They cannot be interpreted as summary statistics of the population of interest.

j23b: J23b.請問您最常使用的手機號碼是屬於哪家電信公司？

Information	[Type= discrete] [Format=numeric] [Range= 1-98] [Missing=*]
Statistics [NW/ W]	[Valid=1166 /-] [Invalid=0 /-]

Value	Label	Cases	Percentage
1	中華電信	485	<div><div></div></div> 41.6%
2	台灣大哥大	242	<div><div></div></div> 20.8%
3	遠傳電信	159	<div><div></div></div> 13.6%
4	台灣之星(威寶)	34	<div><div></div></div> 2.9%
5	亞太電信	35	<div><div></div></div> 3.0%
96	跳題	187	<div><div></div></div> 16.0%
97	不知道	14	<div><div></div></div> 1.2%
98	拒答	10	<div><div></div></div> 0.9%

Warning: these figures indicate the number of cases found in the data file. They cannot be interpreted as summary statistics of the population of interest.

j23c: J23c.那請問有沒有有一些手機電話是從有線電話(市內電話、家戶電話)轉接過來的？

Information	[Type= discrete] [Format=numeric] [Range= 1-98] [Missing=*]
Statistics [NW/ W]	[Valid=1166 /-] [Invalid=0 /-]

# j23c: J23c.那請問有沒有有一些手機電話是從有線電話(市內電話、家戶電話)轉接過來的?			
Value	Label	Cases	Percentage
1	有一些	41	<div><div></div></div> 3.5%
2	沒有	699	<div><div></div></div> 59.9%
96	跳題	424	<div><div></div></div> 36.4%
98	拒答	2	<div><div></div></div> 0.2%
Warning: these figures indicate the number of cases found in the data file. They cannot be interpreted as summary statistics of the population of interest.			
# j24: J24.最後，我們老師想要了解一般民眾使用網路的情形，想請問您有沒有經常使用的電子郵件信箱，可以留給我們嗎？			
Information	[Type= discrete] [Format=numeric] [Range= 1-98] [Missing=*]		
Statistics [NW/ W]	[Valid=1166 /-] [Invalid=0 /-]		
Value	Label	Cases	Percentage
1	電子郵件信箱地址	274	<div><div></div></div> 23.5%
2	沒有	839	<div><div></div></div> 72.0%
98	拒答	53	<div><div></div></div> 4.5%
Warning: these figures indicate the number of cases found in the data file. They cannot be interpreted as summary statistics of the population of interest.			
# j25: J25.受訪者的性別			
Information	[Type= discrete] [Format=numeric] [Range= 1-2] [Missing=*]		
Statistics [NW/ W]	[Valid=1166 /-] [Invalid=0 /-]		
Value	Label	Cases	Percentage
1	男性	559	<div><div></div></div> 47.9%
2	女性	607	<div><div></div></div> 52.1%
Warning: these figures indicate the number of cases found in the data file. They cannot be interpreted as summary statistics of the population of interest.			
# j26: J26.訪問使用語言			
Information	[Type= discrete] [Format=numeric] [Range= 1-6] [Missing=*]		
Statistics [NW/ W]	[Valid=1166 /-] [Invalid=0 /-]		
Value	Label	Cases	Percentage
1	國語	776	<div><div></div></div> 66.6%
2	臺語	131	<div><div></div></div> 11.2%
3	客家語	5	<div><div></div></div> 0.4%
4	國臺語並用	239	<div><div></div></div> 20.5%
5	國客語並用	15	<div><div></div></div> 1.3%
6	臺客語並用	0	<div><div></div></div> 0.0%
Warning: these figures indicate the number of cases found in the data file. They cannot be interpreted as summary statistics of the population of interest.			
# sex: 性別			
Information	[Type= discrete] [Format=numeric] [Range= 1-2] [Missing=*]		
Statistics [NW/ W]	[Valid=1166 /-] [Invalid=0 /-]		
Value	Label	Cases	Percentage
1	男性	559	<div><div></div></div> 47.9%
2	女性	607	<div><div></div></div> 52.1%
Warning: these figures indicate the number of cases found in the data file. They cannot be interpreted as summary statistics of the population of interest.			
# age: 年齡			
Information	[Type= discrete] [Format=numeric] [Range= 1-9] [Missing=*]		
Statistics [NW/ W]	[Valid=1166 /-] [Invalid=0 /-]		

# age: 年齡			
Value	Label	Cases	Percentage
1	20至29歲	93	<div><div></div></div> 8.0%
2	30至39歲	187	<div><div></div></div> 16.0%
3	40至49歲	213	<div><div></div></div> 18.3%
4	50至59歲	232	<div><div></div></div> 19.9%
5	60歲及以上	421	<div><div></div></div> 36.1%
9	無反應	20	<div><div></div></div> 1.7%
Warning: these figures indicate the number of cases found in the data file. They cannot be interpreted as summary statistics of the population of interest.			
# edu: 教育程度			
Information	[Type= discrete] [Format=numeric] [Range= 1-9] [Missing=*]		
Statistics [NW/ W]	[Valid=1166 /-] [Invalid=0 /-]		
Value	Label	Cases	Percentage
1	小學及以下	244	<div><div></div></div> 20.9%
2	國、初中	121	<div><div></div></div> 10.4%
3	高中、職	274	<div><div></div></div> 23.5%
4	專科	163	<div><div></div></div> 14.0%
5	大學及以上	360	<div><div></div></div> 30.9%
9	無反應	4	<div><div></div></div> 0.3%
Warning: these figures indicate the number of cases found in the data file. They cannot be interpreted as summary statistics of the population of interest.			
# arear: 地理區			
Information	[Type= discrete] [Format=numeric] [Range= 1-6] [Missing=*]		
Statistics [NW/ W]	[Valid=1166 /-] [Invalid=0 /-]		
Value	Label	Cases	Percentage
1	北北基宜蘭區	317	<div><div></div></div> 27.2%
2	桃竹苗區	181	<div><div></div></div> 15.5%
3	中彰投區	222	<div><div></div></div> 19.0%
4	雲嘉南區	220	<div><div></div></div> 18.9%
5	高屏澎湖區	192	<div><div></div></div> 16.5%
6	花東外島區	34	<div><div></div></div> 2.9%
Warning: these figures indicate the number of cases found in the data file. They cannot be interpreted as summary statistics of the population of interest.			
# career: 職業			
Information	[Type= discrete] [Format=numeric] [Range= 1-5] [Missing=*]		
Statistics [NW/ W]	[Valid=1166 /-] [Invalid=0 /-]		
Value	Label	Cases	Percentage
1	高、中級白領	383	<div><div></div></div> 32.8%
2	中低、低級白領	251	<div><div></div></div> 21.5%
3	農林漁牧	49	<div><div></div></div> 4.2%
4	藍領	317	<div><div></div></div> 27.2%
5	其他	166	<div><div></div></div> 14.2%
Warning: these figures indicate the number of cases found in the data file. They cannot be interpreted as summary statistics of the population of interest.			
# career8: 職業八分類			
Information	[Type= discrete] [Format=numeric] [Range= 1-8] [Missing=*]		
Statistics [NW/ W]	[Valid=1166 /-] [Invalid=0 /-]		

# career8: 職業八分類			
Value	Label	Cases	Percentage
1	軍公教人員	150	<div><div></div></div> 12.9%
2	私部門管理階層及專業人員	235	<div><div></div></div> 20.2%
3	私部門職員	208	<div><div></div></div> 17.8%
4	私部門勞工	277	<div><div></div></div> 23.8%
5	農林漁牧	33	<div><div></div></div> 2.8%
6	學生或參加職業訓練	24	<div><div></div></div> 2.1%
7	家管	183	<div><div></div></div> 15.7%
8	其他	56	<div><div></div></div> 4.8%
Warning: these figures indicate the number of cases found in the data file. They cannot be interpreted as summary statistics of the population of interest.			
# ethnic: 族群意識			
Information	[Type= discrete] [Format=numeric] [Range= 1-9] [Missing=*]		
Statistics [NW/ W]	[Valid=1166 /-] [Invalid=0 /-]		
Value	Label	Cases	Percentage
1	臺灣人	660	<div><div></div></div> 56.6%
2	都是	434	<div><div></div></div> 37.2%
3	中國人	49	<div><div></div></div> 4.2%
9	無反應	23	<div><div></div></div> 2.0%
Warning: these figures indicate the number of cases found in the data file. They cannot be interpreted as summary statistics of the population of interest.			
# party: 政黨偏向			
Information	[Type= discrete] [Format=numeric] [Range= 1-26] [Missing=*]		
Statistics [NW/ W]	[Valid=1166 /-] [Invalid=0 /-]		
Value	Label	Cases	Percentage
1	強烈偏向國民黨	44	<div><div></div></div> 3.8%
2	普通偏向國民黨	96	<div><div></div></div> 8.2%
3	有一點偏向國民黨	28	<div><div></div></div> 2.4%
4	稍微偏向國民黨	94	<div><div></div></div> 8.1%
5	強烈偏向民進黨	50	<div><div></div></div> 4.3%
6	普通偏向民進黨	114	<div><div></div></div> 9.8%
7	有一點偏向民進黨	40	<div><div></div></div> 3.4%
8	稍微偏向民進黨	80	<div><div></div></div> 6.9%
9	強烈偏向新黨	1	<div><div></div></div> 0.1%
10	普通偏向新黨	0	
11	有一點偏向新黨	0	
12	稍微偏向新黨	3	<div><div></div></div> 0.3%
13	強烈偏向親民黨	0	
14	普通偏向親民黨	5	<div><div></div></div> 0.4%
15	有一點偏向親民黨	3	<div><div></div></div> 0.3%
16	稍微偏向親民黨	4	<div><div></div></div> 0.3%
17	強烈偏向臺聯	0	
18	普通偏向臺聯	0	
19	有一點偏向臺聯	0	
20	稍微偏向臺聯	1	<div><div></div></div> 0.1%
21	強烈偏向時代力量	4	<div><div></div></div> 0.3%

# party: 政黨偏向			
Value	Label	Cases	Percentage
22	普通偏向時代力量	8	<div><div></div></div> 0.7%
23	有一點偏向時代力量	3	<div><div></div></div> 0.3%
24	稍微偏向時代力量	11	<div><div></div></div> 0.9%
25	中立無反應	572	<div><div></div></div> 49.1%
26	偏向其他政黨或兩個政黨以上	5	<div><div></div></div> 0.4%
Warning: these figures indicate the number of cases found in the data file. They cannot be interpreted as summary statistics of the population of interest.			
# partyid: 政黨認同			
Information	[Type= discrete] [Format=numeric] [Range= 1-9] [Missing=*]		
Statistics [NW/ W]	[Valid=1166 /-] [Invalid=0 /-]		
Value	Label	Cases	Percentage
1	國民黨	262	<div><div></div></div> 22.5%
2	民進黨	284	<div><div></div></div> 24.4%
3	新黨	4	<div><div></div></div> 0.3%
4	親民黨	12	<div><div></div></div> 1.0%
5	臺聯	1	<div><div></div></div> 0.1%
6	時代力量	26	<div><div></div></div> 2.2%
9	中立無反應或其他政黨	577	<div><div></div></div> 49.5%
Warning: these figures indicate the number of cases found in the data file. They cannot be interpreted as summary statistics of the population of interest.			
# tondu: 統獨立場			
Information	[Type= discrete] [Format=numeric] [Range= 1-9] [Missing=*]		
Statistics [NW/ W]	[Valid=1166 /-] [Invalid=0 /-]		
Value	Label	Cases	Percentage
1	儘快統一	31	<div><div></div></div> 2.7%
2	維持現狀，以後走向統一	140	<div><div></div></div> 12.0%
3	維持現狀，看情形再決定獨立或統一	415	<div><div></div></div> 35.6%
4	永遠維持現狀	218	<div><div></div></div> 18.7%
5	維持現狀，以後走向獨立	186	<div><div></div></div> 16.0%
6	儘快獨立	90	<div><div></div></div> 7.7%
9	無反應	86	<div><div></div></div> 7.4%
Warning: these figures indicate the number of cases found in the data file. They cannot be interpreted as summary statistics of the population of interest.			
# tondu3: 統獨立場三分類			
Information	[Type= discrete] [Format=numeric] [Range= 1-9] [Missing=*]		
Statistics [NW/ W]	[Valid=1166 /-] [Invalid=0 /-]		
Value	Label	Cases	Percentage
1	統一	171	<div><div></div></div> 14.7%
2	維持現狀	633	<div><div></div></div> 54.3%
3	獨立	276	<div><div></div></div> 23.7%
9	無反應	86	<div><div></div></div> 7.4%
Warning: these figures indicate the number of cases found in the data file. They cannot be interpreted as summary statistics of the population of interest.			
# w: 權值			
Information	[Type= continuous] [Format=numeric] [Range= 0.397550972-3.878264457] [Missing=*]		
Statistics [NW/ W]	[Valid=1166 /-] [Invalid=0 /-] [Mean=1 /-] [StdDev=0.456 /-]		

File : TEDS2017H_indC

id: 受訪者編號

Information	[Type= discrete] [Format=numeric] [Range= 1020101500206-27630301401801] [Missing=*]
Statistics [NW/ W]	[Valid=5184 /-] [Invalid=0 /-]

tau: 套號

Information	[Type= discrete] [Format=numeric] [Range= 1-27] [Missing=*]
Statistics [NW/ W]	[Valid=5184 /-] [Invalid=0 /-]

Value	Label	Cases	Percentage
1	第01套	1110	21.4%
2	第02套	1110	21.4%
3	第03套	1006	19.4%
4	第04套	375	7.2%
5	第05套	287	5.5%
6	第06套	222	4.3%
7	第07套	183	3.5%
8	第08套	151	2.9%
9	第09套	123	2.4%
10	第10套	82	1.6%
11	第11套	82	1.6%
12	第12套	70	1.4%
13	第13套	65	1.3%
14	第14套	47	0.9%
15	第15套	47	0.9%
16	第16套	29	0.6%
17	第17套	29	0.6%
18	第18套	29	0.6%
19	第19套	29	0.6%
20	第20套	18	0.3%
21	第21套	18	0.3%
22	第22套	12	0.2%
23	第23套	12	0.2%
24	第24套	12	0.2%
25	第25套	12	0.2%
26	第26套	12	0.2%
27	第27套	12	0.2%

Warning: these figures indicate the number of cases found in the data file. They cannot be interpreted as summary statistics of the population of interest.

city: 縣市

Information	[Type= discrete] [Format=numeric] [Range= 2-68] [Missing=*]
Statistics [NW/ W]	[Valid=5184 /-] [Invalid=0 /-]

Value	Label	Cases	Percentage
2	宜蘭縣	120	2.3%
4	新竹縣	121	2.3%
5	苗栗縣	139	2.7%
7	彰化縣	265	5.1%
9	雲林縣	122	2.4%

File : TEDS2017H_indC

city: 縣市

Value	Label	Cases	Percentage
15	花蓮縣	100	<div><div></div></div> 1.9%
20	嘉義市	116	<div><div></div></div> 2.2%
63	臺北市	1476	<div><div></div></div> 28.5%
64	高雄市	790	<div><div></div></div> 15.2%
65	新北市	888	<div><div></div></div> 17.1%
66	臺中市	385	<div><div></div></div> 7.4%
67	臺南市	292	<div><div></div></div> 5.6%
68	桃園市	370	<div><div></div></div> 7.1%

Warning: these figures indicate the number of cases found in the data file. They cannot be interpreted as summary statistics of the population of interest.

town: 鄉鎮市區

Information	[Type= discrete] [Format=numeric] [Range= 201-6810] [Missing=*]
Statistics [NW/ W]	[Valid=5184 /-] [Invalid=0 /-]

Value	Label	Cases	Percentage
201	宜蘭縣宜蘭市	42	<div><div></div></div> 0.8%
209	宜蘭縣五結鄉	36	<div><div></div></div> 0.7%
210	宜蘭縣三星鄉	42	<div><div></div></div> 0.8%
401	新竹縣竹北市	44	<div><div></div></div> 0.8%
402	新竹縣竹東鎮	44	<div><div></div></div> 0.8%
405	新竹縣湖口鄉	33	<div><div></div></div> 0.6%
501	苗栗縣苗栗市	100	<div><div></div></div> 1.9%
505	苗栗縣頭份市	39	<div><div></div></div> 0.8%
701	彰化縣彰化市	60	<div><div></div></div> 1.2%
702	彰化縣鹿港鎮	90	<div><div></div></div> 1.7%
709	彰化縣芬園鄉	35	<div><div></div></div> 0.7%
710	彰化縣員林市	80	<div><div></div></div> 1.5%
901	雲林縣斗六市	61	<div><div></div></div> 1.2%
907	雲林縣古坑鄉	39	<div><div></div></div> 0.8%
912	雲林縣崙背鄉	22	<div><div></div></div> 0.4%
1501	花蓮縣花蓮市	70	<div><div></div></div> 1.4%
1505	花蓮縣吉安鄉	30	<div><div></div></div> 0.6%
2002	嘉義市西 區	116	<div><div></div></div> 2.2%
6301	臺北市松山區	168	<div><div></div></div> 3.2%
6302	臺北市信義區	384	<div><div></div></div> 7.4%
6303	臺北市大安區	396	<div><div></div></div> 7.6%
6304	臺北市中山區	66	<div><div></div></div> 1.3%
6309	臺北市南港區	204	<div><div></div></div> 3.9%
6310	臺北市內湖區	96	<div><div></div></div> 1.9%
6312	臺北市北投區	162	<div><div></div></div> 3.1%
6403	高雄市左營區	50	<div><div></div></div> 1.0%
6404	高雄市楠梓區	130	<div><div></div></div> 2.5%
6405	高雄市三民區	95	<div><div></div></div> 1.8%
6408	高雄市苓雅區	130	<div><div></div></div> 2.5%
6409	高雄市前鎮區	70	<div><div></div></div> 1.4%

File : TEDS2017H_indC

town: 鄉鎮市區

Value	Label	Cases	Percentage
6411	高雄市小港區	30	<div><div></div></div> 0.6%
6412	高雄市鳳山區	180	<div><div></div></div> 3.5%
6416	高雄市大社區	30	<div><div></div></div> 0.6%
6430	高雄市旗山區	75	<div><div></div></div> 1.4%
6501	新北市板橋區	216	<div><div></div></div> 4.2%
6502	新北市三重區	192	<div><div></div></div> 3.7%
6503	新北市中和區	276	<div><div></div></div> 5.3%
6509	新北市三峽區	72	<div><div></div></div> 1.4%
6513	新北市土城區	132	<div><div></div></div> 2.5%
6606	臺中市西屯區	20	<div><div></div></div> 0.4%
6607	臺中市南屯區	65	<div><div></div></div> 1.3%
6608	臺中市北屯區	120	<div><div></div></div> 2.3%
6609	臺中市豐原區	110	<div><div></div></div> 2.1%
6627	臺中市太平區	30	<div><div></div></div> 0.6%
6628	臺中市大里區	40	<div><div></div></div> 0.8%
6703	臺南市白河區	33	<div><div></div></div> 0.6%
6706	臺南市東山區	33	<div><div></div></div> 0.6%
6709	臺南市六甲區	22	<div><div></div></div> 0.4%
6727	臺南市仁德區	33	<div><div></div></div> 0.6%
6728	臺南市歸仁區	33	<div><div></div></div> 0.6%
6731	臺南市永康區	39	<div><div></div></div> 0.8%
6732	臺南市東區	44	<div><div></div></div> 0.8%
6736	臺南市安平區	55	<div><div></div></div> 1.1%
6801	桃園市桃園區	188	<div><div></div></div> 3.6%
6805	桃園市蘆竹區	66	<div><div></div></div> 1.3%
6810	桃園市平鎮區	116	<div><div></div></div> 2.2%

Warning: these figures indicate the number of cases found in the data file. They cannot be interpreted as summary statistics of the population of interest.

village: 村里

Information	[Type= discrete] [Format=numeric] [Range= 201015-6810033] [Missing=*]
Statistics [NW/ W]	[Valid=5184 /-] [Invalid=0 /-]

Value	Label	Cases	Percentage
201015	宜蘭縣宜蘭市延平里	42	<div><div></div></div> 0.8%
209007	宜蘭縣五結鄉福興村	36	<div><div></div></div> 0.7%
210008	宜蘭縣三星鄉月眉村	42	<div><div></div></div> 0.8%
401026	新竹縣竹北市福德里	44	<div><div></div></div> 0.8%
402022	新竹縣竹東鎮南華里	44	<div><div></div></div> 0.8%
405016	新竹縣湖口鄉中興村	33	<div><div></div></div> 0.6%
501001	苗栗縣苗栗市中苗里	50	<div><div></div></div> 1.0%
501023	苗栗縣苗栗市水源里	50	<div><div></div></div> 1.0%
505018	苗栗縣頭份市田寮里	39	<div><div></div></div> 0.8%
701031	彰化縣彰化市平和里	30	<div><div></div></div> 0.6%
701043	彰化縣彰化市西安里	30	<div><div></div></div> 0.6%
702003	彰化縣鹿港鎮洛津里	40	<div><div></div></div> 0.8%

File : TEDS2017H_indC

village: 村里

Value	Label	Cases	Percentage
702023	彰化縣鹿港鎮草中里	20	0.4%
702024	彰化縣鹿港鎮頭南里	30	0.6%
709009	彰化縣芬園鄉圳墘村	35	0.7%
710007	彰化縣員林市光明里	40	0.8%
710015	彰化縣員林市源潭里	20	0.4%
710022	彰化縣員林市大饒里	20	0.4%
901026	雲林縣斗六市榴中里	61	1.2%
907010	雲林縣古坑鄉永光村	39	0.8%
912001	雲林縣崙背鄉東明村	22	0.4%
1501001	花蓮縣花蓮市民立里	30	0.6%
1501003	花蓮縣花蓮市民族里	40	0.8%
1505003	花蓮縣吉安鄉太昌村	30	0.6%
2002022	嘉義市西 區新西里	22	0.4%
2002047	嘉義市西 區車店里	61	1.2%
2002068	嘉義市西 區保福里	33	0.6%
6301004	臺北市松山區三民里	84	1.6%
6301012	臺北市松山區龍田里	84	1.6%
6302005	臺北市信義區新仁里	72	1.4%
6302007	臺北市信義區敦厚里	180	3.5%
6302020	臺北市信義區國業里	132	2.5%
6303014	臺北市大安區古莊里	180	3.5%
6303016	臺北市大安區錦安里	144	2.8%
6303026	臺北市大安區龍陣里	72	1.4%
6304022	臺北市中山區新生里	66	1.3%
6309010	臺北市南港區合成里	108	2.1%
6309015	臺北市南港區聯成里	96	1.9%
6310008	臺北市內湖區港華里	96	1.9%
6312003	臺北市北投區石牌里	54	1.0%
6312005	臺北市北投區榮光里	54	1.0%
6312021	臺北市北投區清江里	54	1.0%
6403044	高雄市左營區福山里	50	1.0%
6404001	高雄市楠梓區清豐里	55	1.1%
6404013	高雄市楠梓區瑞屏里	75	1.4%
6405007	高雄市三民區鼎泰里	35	0.7%
6405009	高雄市三民區本和里	30	0.6%
6405028	高雄市三民區寶龍里	30	0.6%
6408014	高雄市苓雅區仁政里	35	0.7%
6408058	高雄市苓雅區永康里	55	1.1%
6408067	高雄市苓雅區文昌里	40	0.8%
6409012	高雄市前鎮區明道里	35	0.7%
6409032	高雄市前鎮區良和里	35	0.7%
6411018	高雄市小港區山東里	30	0.6%
6412016	高雄市鳳山區鎮南里	40	0.8%

File : TEDS2017H_indC

village: 村里

Value	Label	Cases	Percentage
6412027	高雄市鳳山區正義里	30	<div></div> 0.6%
6412067	高雄市鳳山區新樂里	110	<div></div> 2.1%
6416006	高雄市大社區觀音里	30	<div></div> 0.6%
6430002	高雄市旗山區大德里	35	<div></div> 0.7%
6430005	高雄市旗山區中正里	40	<div></div> 0.8%
6501054	新北市板橋區埔墘里	108	<div></div> 2.1%
6501067	新北市板橋區西安里	48	<div></div> 0.9%
6501084	新北市板橋區華興里	60	<div></div> 1.2%
6502046	新北市三重區重新里	72	<div></div> 1.4%
6502085	新北市三重區尚德里	60	<div></div> 1.2%
6502110	新北市三重區博愛里	60	<div></div> 1.2%
6503013	新北市中和區福真里	72	<div></div> 1.4%
6503016	新北市中和區福祥里	96	<div></div> 1.9%
6503079	新北市中和區景本里	108	<div></div> 2.1%
6509017	新北市三峽區溪北里	72	<div></div> 1.4%
6513016	新北市土城區清溪里	72	<div></div> 1.4%
6513031	新北市土城區安和里	60	<div></div> 1.2%
6606011	臺中市西屯區大河里	20	<div></div> 0.4%
6607007	臺中市南屯區文山里	30	<div></div> 0.6%
6607017	臺中市南屯區同心里	35	<div></div> 0.7%
6608014	臺中市北屯區大坑里	30	<div></div> 0.6%
6608035	臺中市北屯區平心里	60	<div></div> 1.2%
6608039	臺中市北屯區平興里	30	<div></div> 0.6%
6609005	臺中市豐原區下街里	40	<div></div> 0.8%
6609030	臺中市豐原區南村里	40	<div></div> 0.8%
6609033	臺中市豐原區翁明里	30	<div></div> 0.6%
6627022	臺中市太平區成功里	30	<div></div> 0.6%
6628014	臺中市大里區仁化里	20	<div></div> 0.4%
6628021	臺中市大里區國光里	20	<div></div> 0.4%
6703015	臺南市白河區詔安里	33	<div></div> 0.6%
6706003	臺南市東山區東正里	33	<div></div> 0.6%
6709006	臺南市六甲區二甲里	22	<div></div> 0.4%
6727012	臺南市仁德區成功里	33	<div></div> 0.6%
6728007	臺南市歸仁區看西里	33	<div></div> 0.6%
6731017	臺南市永康區北灣里	39	<div></div> 0.8%
6732025	臺南市東區虎尾里	44	<div></div> 0.8%
6736002	臺南市安平區金城里	22	<div></div> 0.4%
6736015	臺南市安平區平安里	33	<div></div> 0.6%
6801022	桃園市桃園區新埔里	50	<div></div> 1.0%
6801029	桃園市桃園區中成里	39	<div></div> 0.8%
6801036	桃園市桃園區龍岡里	44	<div></div> 0.8%
6801038	桃園市桃園區青溪里	55	<div></div> 1.1%
6805001	桃園市蘆竹區新興里	33	<div></div> 0.6%

File : TEDS2017H_indC

village: 村里

Value	Label	Cases	Percentage
6805003	桃園市蘆竹區新莊里	33	<div></div> 0.6%
6810030	桃園市平鎮區湧安里	33	<div></div> 0.6%
6810032	桃園市平鎮區福林里	39	<div></div> 0.8%
6810033	桃園市平鎮區金星里	44	<div></div> 0.8%

Warning: these figures indicate the number of cases found in the data file. They cannot be interpreted as summary statistics of the population of interest.

t01: 第1次訪查日期

Information	[Type= continuous] [Format=numeric] [Range= 20170625-99999996] [Missing=*]
Statistics [NW/ W]	[Valid=5184 /-] [Invalid=0 /-]

Value	Label	Cases	Percentage
99999996	跳題		

Warning: these figures indicate the number of cases found in the data file. They cannot be interpreted as summary statistics of the population of interest.

t01a: 第1次訪查時段

Information	[Type= discrete] [Format=numeric] [Range= 1-96] [Missing=*]
Statistics [NW/ W]	[Valid=5184 /-] [Invalid=0 /-]

Value	Label	Cases	Percentage
1	上午	652	<div></div> 12.6%
2	下午	2517	<div></div> 48.6%
3	晚上	2015	<div></div> 38.9%
96	跳題	0	

Warning: these figures indicate the number of cases found in the data file. They cannot be interpreted as summary statistics of the population of interest.

t02: 第1次訪查結果

Information	[Type= discrete] [Format=numeric] [Range= 100-996] [Missing=*]
Statistics [NW/ W]	[Valid=5184 /-] [Invalid=0 /-]

Value	Label	Cases	Percentage
100	訪問成功	486	<div></div> 9.4%
201	無人在家_該戶完成戶中抽樣，具有合格受訪者	2101	<div></div> 40.5%
202	無人在家_該戶尚未完成戶中抽樣，不確定該戶是否具有合格受訪者	0	
203	完成戶中抽樣，受訪者短暫外出、工作、求學、遊玩，但訪問期間會	617	<div></div> 11.9%
204	?	156	<div></div> 3.0%
205	完成戶中抽樣，受訪者中途有事而中斷訪問(可約訪)	8	<div></div> 0.2%
206	應門者暫時不方便進行訪問或戶中抽樣	72	<div></div> 1.4%
207	應門者語言不通，無法戶中抽樣	1	<div></div> 0.0%
208	中止訪問，重新戶中抽樣	3	<div></div> 0.1%
301	已完成戶中抽樣，但無合格受訪者	5	<div></div> 0.1%
302	戶中抽樣前拒訪_尚未告知要抽樣	19	<div></div> 0.4%
303	戶中抽樣時拒訪_已告知要戶中抽樣，但尚未抽出	0	
304	不得其門而入(管理員阻止)	203	<div></div> 3.9%
305	受訪者語言不通	1	<div></div> 0.0%
306	已完成戶中抽樣，家人代為拒訪	219	<div></div> 4.2%
307	受訪者本人拒絕一切訪問(完全不接受訪問)	324	<div></div> 6.2%

File : TEDS2017H_indC

t02: 第1次訪查結果

Value	Label	Cases	Percentage
308	受訪者本人中途拒訪(失去興趣、不耐煩、不合作)	20	0.4%
309	受訪者外地工作、求學、遊玩(訪問期間都不會回來)	111	2.1%
310	受訪者出國工作、求學、遊玩(訪問期間都不會回來)	77	1.5%
311	查無此地址(經過鄰里長、警察或其他人證實後)	8	0.2%
312	空屋、廢墟(經過鄰里長、警察或其他人證實後)	27	0.5%
313	房子改建中	12	0.2%
314	受訪者訪問期間不方便接受訪問(忌中)	5	0.1%
315	受訪者訪問期間不方便接受訪問(生病)	26	0.5%
316	受訪者身體、心理因素無法受訪(身心障礙者)	37	0.7%
317	受訪者外出不知去向、失蹤	9	0.2%
318	受訪者移民	3	0.1%
319	受訪者服役中(當兵)	6	0.1%
320	受訪者出嫁	9	0.2%
321	受訪者服刑中(坐牢)	1	0.0%
322	受訪者出家	0	
323	受訪者死亡(可重新戶中抽樣)	3	0.1%
324	放棄, 因工作環境惡劣	3	0.1%
325	受訪者或家人來電拒訪	34	0.7%
326	受訪者拒絕簽署訪問同意書	7	0.1%
327	受訪者要求刪除資料(包括個資或訪問資料)	1	0.0%
328	因標準化問題而失敗	1	0.0%
329	政府機構、公司行號(非住家)、學校(含宿舍)、軍事單位、醫療院所	27	0.5%
330	籍在人不在	427	8.2%
331	受訪者戶籍遷出	6	0.1%
332	該地址查無此人	77	1.5%
333	原住戶搬走(遷移)	21	0.4%
334	該受訪者已在戶籍資料或門牌地址抽樣訪問受訪	11	0.2%
996	跳題	0	

Warning: these figures indicate the number of cases found in the data file. They cannot be interpreted as summary statistics of the population of interest.

t03: 第1次接觸方式

Information		[Type= discrete] [Format=numeric] [Range= 1-96] [Missing=*]	
Statistics [NW/ W]		[Valid=5184 /-] [Invalid=0 /-]	
Value	Label	Cases	Percentage
1	警衛	715	<div></div> 13.8%
2	對講機	1358	<div></div> 26.2%
3	門鈴、敲門	1405	<div></div> 27.1%
4	直接詢問(進入)	1032	<div></div> 19.9%
6	電話接觸	33	<div></div> 0.6%
7	透過鄰居或親友	377	<div></div> 7.3%
8	透過鄰里長、員警、郵差等公職人員	18	<div></div> 0.3%
9	網際網路接觸	0	
10	寫信接觸	9	<div></div> 0.2%

File : TEDS2017H_indC

t03: 第1次接觸方式

Value	Label	Cases	Percentage
11	屋外呼喊	205	<div><div></div></div> 4.0%
89	受訪者或家人來電拒訪	32	<div><div></div></div> 0.6%
96	跳題	0	

Warning: these figures indicate the number of cases found in the data file. They cannot be interpreted as summary statistics of the population of interest.

t04: 第2次訪查日期

Information	[Type= continuous] [Format=numeric] [Range= 20170626-99999996] [Missing=*]
Statistics [NW/ W]	[Valid=5184 /-] [Invalid=0 /-]

Value	Label	Cases	Percentage
99999996	跳題	2175	<div><div></div></div> 100.0%

Warning: these figures indicate the number of cases found in the data file. They cannot be interpreted as summary statistics of the population of interest.

t04a: 第2次訪查時段

Information	[Type= discrete] [Format=numeric] [Range= 1-96] [Missing=*]
Statistics [NW/ W]	[Valid=5184 /-] [Invalid=0 /-]

Value	Label	Cases	Percentage
1	上午	517	<div><div></div></div> 10.0%
2	下午	1127	<div><div></div></div> 21.7%
3	晚上	1365	<div><div></div></div> 26.3%
96	跳題	2175	<div><div></div></div> 42.0%

Warning: these figures indicate the number of cases found in the data file. They cannot be interpreted as summary statistics of the population of interest.

t05: 第2次訪查結果

Information	[Type= discrete] [Format=numeric] [Range= 100-996] [Missing=*]
Statistics [NW/ W]	[Valid=5184 /-] [Invalid=0 /-]

Value	Label	Cases	Percentage
100	訪問成功	323	<div><div></div></div> 6.2%
201	無人在家_該戶完成戶中抽樣，具有合格受訪者	1521	<div><div></div></div> 29.3%
202	無人在家_該戶尚未完成戶中抽樣，不確定該戶是否具有合格受訪者	0	
203	完成戶中抽樣，受訪者短暫外出、工作、求學、遊玩，但訪問期間會	383	<div><div></div></div> 7.4%
204	?	82	<div><div></div></div> 1.6%
205	完成戶中抽樣，受訪者中途有事而中斷訪問(可約訪)	6	<div><div></div></div> 0.1%
206	應門者暫時不方便進行訪問或戶中抽樣	34	<div><div></div></div> 0.7%
207	應門者語言不通，無法戶中抽樣	2	<div><div></div></div> 0.0%
208	中止訪問，重新戶中抽樣	4	<div><div></div></div> 0.1%
301	已完成戶中抽樣，但無合格受訪者	3	<div><div></div></div> 0.1%
302	戶中抽樣前拒訪_尚未告知要抽樣	6	<div><div></div></div> 0.1%
303	戶中抽樣時拒訪_已告知要戶中抽樣，但尚未抽出	0	
304	不得其門而入(管理員阻止)	36	<div><div></div></div> 0.7%
305	受訪者語言不通	1	<div><div></div></div> 0.0%
306	已完成戶中抽樣，家人代為拒訪	139	<div><div></div></div> 2.7%
307	受訪者本人拒絕一切訪問(完全不接受訪問)	184	<div><div></div></div> 3.5%
308	受訪者本人中途拒訪(失去興趣、不耐煩、不合作)	6	<div><div></div></div> 0.1%

File : TEDS2017H_indC

t05: 第2次訪查結果

Value	Label	Cases	Percentage
309	受訪者外地工作、求學、遊玩(訪問期間都不會回來)	53	1.0%
310	受訪者出國工作、求學、遊玩(訪問期間都不會回來)	26	0.5%
311	查無此地址(經過鄰里長、警察或其他人證實後)	3	0.1%
312	空屋、廢墟(經過鄰里長、警察或其他人證實後)	5	0.1%
313	房子改建中	1	0.0%
314	受訪者訪問期間不方便接受訪問(忌中)	0	
315	受訪者訪問期間不方便接受訪問(生病)	5	0.1%
316	受訪者身體、心理因素無法受訪(身心障礙者)	12	0.2%
317	受訪者外出不知去向、失蹤	1	0.0%
318	受訪者移民	1	0.0%
319	受訪者服役中(當兵)	2	0.0%
320	受訪者出嫁	1	0.0%
321	受訪者服刑中(坐牢)	0	
322	受訪者出家	0	
323	受訪者死亡(可重新戶中抽樣)	1	0.0%
324	放棄, 因工作環境惡劣	0	
325	受訪者或家人來電拒訪	16	0.3%
326	受訪者拒絕簽署訪問同意書	3	0.1%
327	受訪者要求刪除資料(包括個資或訪問資料)	0	
328	因標準化問題而失敗	1	0.0%
329	政府機構、公司行號(非住家)、學校(含宿舍)、軍事單位、醫療院所	3	0.1%
330	籍在人不在	123	2.4%
331	受訪者戶籍遷出	0	
332	該地址查無此人	14	0.3%
333	原住戶搬走(遷移)	7	0.1%
334	該受訪者已在戶籍資料或門牌地址抽樣訪問受訪	1	0.0%
996	跳題	2175	42.0%

Warning: these figures indicate the number of cases found in the data file. They cannot be interpreted as summary statistics of the population of interest.

t06: 第2次接觸方式

Information		[Type= discrete] [Format=numeric] [Range= 1-96] [Missing=*]	
Statistics [NW/ W]		[Valid=5184 /-] [Invalid=0 /-]	
Value	Label	Cases	Percentage
1	警衛	336	<div></div> 6.5%
2	對講機	816	<div></div> 15.7%
3	門鈴、敲門	913	<div></div> 17.6%
4	直接詢問(進入)	519	<div></div> 10.0%
6	電話接觸	76	<div></div> 1.5%
7	透過鄰居或親友	183	<div></div> 3.5%
8	透過鄰里長、員警、郵差等公職人員	4	0.1%
9	網際網路接觸	2	0.0%
10	寫信接觸	5	0.1%
11	屋外呼喊	134	<div></div> 2.6%

File : TEDS2017H_indC

t06: 第2次接觸方式

Value	Label	Cases	Percentage
89	受訪者或家人來電拒訪	21	0.4%
96	跳題	2175	42.0%

Warning: these figures indicate the number of cases found in the data file. They cannot be interpreted as summary statistics of the population of interest.

t07: 第3次訪查日期

Information	[Type= continuous] [Format=numeric] [Range= 20170627-99999996] [Missing=*]
Statistics [NW/ W]	[Valid=5184 /-] [Invalid=0 /-]

Value	Label	Cases	Percentage
99999996	跳題	3137	100.0%

Warning: these figures indicate the number of cases found in the data file. They cannot be interpreted as summary statistics of the population of interest.

t07a: 第3次訪查時段

Information	[Type= discrete] [Format=numeric] [Range= 1-96] [Missing=*]
Statistics [NW/ W]	[Valid=5184 /-] [Invalid=0 /-]

Value	Label	Cases	Percentage
1	上午	358	6.9%
2	下午	767	14.8%
3	晚上	922	17.8%
96	跳題	3137	60.5%

Warning: these figures indicate the number of cases found in the data file. They cannot be interpreted as summary statistics of the population of interest.

t08: 第3次訪查結果

Information	[Type= discrete] [Format=numeric] [Range= 100-996] [Missing=*]
Statistics [NW/ W]	[Valid=5184 /-] [Invalid=0 /-]

Value	Label	Cases	Percentage
100	訪問成功	377	7.3%
201	無人在家_該戶完成戶中抽樣，具有合格受訪者	945	18.2%
202	無人在家_該戶尚未完成戶中抽樣，不確定該戶是否具有合格受訪者	0	
203	完成戶中抽樣，受訪者短暫外出、工作、求學、遊玩，但訪問期間會	151	2.9%
204	?	15	0.3%
205	完成戶中抽樣，受訪者中途有事而中斷訪問(可約訪)	1	0.0%
206	應門者暫時不方便進行訪問或戶中抽樣	14	0.3%
207	應門者語言不通，無法戶中抽樣	0	
208	中止訪問，重新戶中抽樣	1	0.0%
301	已完成戶中抽樣，但無合格受訪者	0	
302	戶中抽樣前拒訪_尚未告知要抽樣	2	0.0%
303	戶中抽樣時拒訪_已告知要戶中抽樣，但尚未抽出	0	
304	不得其門而入(管理員阻止)	38	0.7%
305	受訪者語言不通	0	
306	已完成戶中抽樣，家人代為拒訪	100	1.9%
307	受訪者本人拒絕一切訪問(完全不接受訪問)	198	3.8%
308	受訪者本人中途拒訪(失去興趣、不耐煩、不合作)	5	0.1%
309	受訪者外地工作、求學、遊玩(訪問期間都不會回來)	43	0.8%

File : TEDS2017H_indC

t08: 第3次訪查結果

Value	Label	Cases	Percentage
310	受訪者出國工作、求學、遊玩(訪問期間都不會回來)	20	0.4%
311	查無此地址(經過鄰里長、警察或其他人證實後)	0	
312	空屋、廢墟(經過鄰里長、警察或其他人證實後)	3	0.1%
313	房子改建中	0	
314	受訪者訪問期間不方便接受訪問(忌中)	0	
315	受訪者訪問期間不方便接受訪問(生病)	1	0.0%
316	受訪者身體、心理因素無法受訪(身心障礙者)	6	0.1%
317	受訪者外出不知去向、失蹤	7	0.1%
318	受訪者移民	0	
319	受訪者服役中(當兵)	1	0.0%
320	受訪者出嫁	1	0.0%
321	受訪者服刑中(坐牢)	1	0.0%
322	受訪者出家	0	
323	受訪者死亡(可重新戶中抽樣)	0	
324	放棄, 因工作環境惡劣	0	
325	受訪者或家人來電拒訪	20	0.4%
326	受訪者拒絕簽署訪問同意書	6	0.1%
327	受訪者要求刪除資料(包括個資或訪問資料)	1	0.0%
328	因標準化問題而失敗	0	
329	政府機構、公司行號(非住家)、學校(含宿舍)、軍事單位、醫療院所	0	
330	籍在人不在	71	1.4%
331	受訪者戶籍遷出	1	0.0%
332	該地址查無此人	11	0.2%
333	原住戶搬走(遷移)	7	0.1%
334	該受訪者已在戶籍資料或門牌地址抽樣訪問受訪	0	
996	跳題	3137	60.5%

Warning: these figures indicate the number of cases found in the data file. They cannot be interpreted as summary statistics of the population of interest.

t09: 第3次接觸方式

Information		[Type= discrete] [Format=numeric] [Range= 1-96] [Missing=*]	
Statistics [NW/ W]		[Valid=5184 /-] [Invalid=0 /-]	
Value	Label	Cases	Percentage
1	警衛	223	<div><div></div></div> 4.3%
2	對講機	598	<div><div></div></div> 11.5%
3	門鈴、敲門	590	<div><div></div></div> 11.4%
4	直接詢問(進入)	341	<div><div></div></div> 6.6%
6	電話接觸	91	<div><div></div></div> 1.8%
7	透過鄰居或親友	86	<div><div></div></div> 1.7%
8	透過鄰里長、員警、郵差等公職人員	4	<div><div></div></div> 0.1%
9	網際網路接觸	1	<div><div></div></div> 0.0%
10	寫信接觸	3	<div><div></div></div> 0.1%
11	屋外呼喊	86	<div><div></div></div> 1.7%
89	受訪者或家人來電拒訪	24	<div><div></div></div> 0.5%

File : TEDS2017H_indC			
# t09: 第3次接觸方式			
Value	Label	Cases	Percentage
96	跳題	3137	<div></div> 60.5%
<i>Warning: these figures indicate the number of cases found in the data file. They cannot be interpreted as summary statistics of the population of interest.</i>			
# t10: 社區性質描述			
Information	[Type= discrete] [Format=numeric] [Range= 1-11] [Missing=*]		
Statistics [NW/ W]	[Valid=5184 /-] [Invalid=0 /-]		
Value	Label	Cases	Percentage
1	農村	230	<div></div> 4.4%
2	眷村	8	<div></div> 0.2%
3	國宅	57	<div></div> 1.1%
4	公教宿舍	8	<div></div> 0.2%
5	住宅區	3587	<div></div> 69.2%
6	住商混合	1244	<div></div> 24.0%
7	工業區	40	<div></div> 0.8%
9	山區散村	10	<div></div> 0.2%
11	漁村	0	
<i>Warning: these figures indicate the number of cases found in the data file. They cannot be interpreted as summary statistics of the population of interest.</i>			
# t11: 住宅型態			
Information	[Type= discrete] [Format=numeric] [Range= 1-19] [Missing=*]		
Statistics [NW/ W]	[Valid=5184 /-] [Invalid=0 /-]		
Value	Label	Cases	Percentage
1	公寓	1675	<div></div> 32.3%
2	電梯大樓	1295	<div></div> 25.0%
3	透天厝	1877	<div></div> 36.2%
5	鐵皮屋	49	<div></div> 0.9%
6	平房	175	<div></div> 3.4%
7	別墅	39	<div></div> 0.8%
8	工廠	12	<div></div> 0.2%
9	三合院	34	<div></div> 0.7%
11	查無地址	3	<div></div> 0.1%
12	無建物的空地或荒地	2	<div></div> 0.0%
13	廢墟	7	<div></div> 0.1%
14	廟宇、佛堂、教堂等宗教建築	7	<div></div> 0.1%
15	監獄	2	<div></div> 0.0%
17	無法辨識	6	<div></div> 0.1%
18	醫院	0	
19	學校	1	<div></div> 0.0%
<i>Warning: these figures indicate the number of cases found in the data file. They cannot be interpreted as summary statistics of the population of interest.</i>			
# t12: 訪員編號			
Information	[Type= discrete] [Format=numeric] [Range= 1701001-1705903] [Missing=*]		
Statistics [NW/ W]	[Valid=5184 /-] [Invalid=0 /-]		

File : TEDS2017H_indC

t12: 訪員編號

Value	Label	Cases	Percentage
1701001		20	0.4%
1701002		84	1.6%
1701003		66	1.3%
1701004		36	0.7%
1701006		60	1.2%
1701007		97	1.9%
1701009		120	2.3%
1701010		72	1.4%
1701012		59	1.1%
1701014		162	3.1%
1701015		39	0.8%
1701016		48	0.9%
1701017		50	1.0%
1701018		120	2.3%
1701021		276	5.3%
1701022		22	0.4%
1701023		180	3.5%
1701024		72	1.4%
1701027		36	0.7%
1701028		234	4.5%
1701029		148	2.9%
1701030		278	5.4%
1701031		59	1.1%
1701032		108	2.1%
1701033		31	0.6%
1701034		22	0.4%
1701036		55	1.1%
1701037		13	0.3%
1701038		6	0.1%
1701039		132	2.5%
1701041		54	1.0%
1701901		10	0.2%
1701902		44	0.8%
1701904		50	1.0%
1701906		44	0.8%
1701907		59	1.1%
1701909		216	4.2%
1702001		49	0.9%
1702002		48	0.9%
1702003		30	0.6%
1702004		35	0.7%
1702005		7	0.1%
1702006		35	0.7%

File : TEDS2017H_indC

t12: 訪員編號

Value	Label	Cases	Percentage
1702007		3	0.1%
1702008		25	0.5%
1702009		30	0.6%
1702010		40	0.8%
1702011		20	0.4%
1702012		20	0.4%
1702013		30	0.6%
1702014		10	0.2%
1702015		40	0.8%
1702016		30	0.6%
1702017		1	0.0%
1702018		20	0.4%
1702019		30	0.6%
1702020		30	0.6%
1702021		40	0.8%
1702903		10	0.2%
1702904		2	0.0%
1702907		66	1.3%
1703001		61	1.2%
1703002		33	0.6%
1703008		21	0.4%
1703009		39	0.8%
1703011		61	1.2%
1703012		55	1.1%
1704002		72	1.4%
1704003		22	0.4%
1704004		21	0.4%
1704005		33	0.6%
1704006		32	0.6%
1704007		33	0.6%
1704009		44	0.8%
1704010		33	0.6%
1705005		96	1.9%
1705006		29	0.6%
1705007		169	3.3%
1705008		49	0.9%
1705009		5	0.1%
1705010		46	0.9%
1705011		50	1.0%
1705012		78	1.5%
1705013		24	0.5%
1705014		51	1.0%
1705015		40	0.8%

File : TEDS2017H_indC

t12: 訪員編號

Value	Label	Cases	Percentage
1705017		30	<div></div> 0.6%
1705018		30	<div></div> 0.6%
1705020		61	<div></div> 1.2%
1705903		33	<div></div> 0.6%

Warning: these figures indicate the number of cases found in the data file. They cannot be interpreted as summary statistics of the population of interest.

t13: 訪員性別

Information	[Type= discrete] [Format=numeric] [Range= 1-2] [Missing=*]
Statistics [NW/ W]	[Valid=5184 /-] [Invalid=0 /-]

Value	Label	Cases	Percentage
1	男性	2812	<div></div> 54.2%
2	女性	2372	<div></div> 45.8%

Warning: these figures indicate the number of cases found in the data file. They cannot be interpreted as summary statistics of the population of interest.

final_result: 最終訪查結果

Information	[Type= discrete] [Format=numeric] [Range= 100-334] [Missing=*]
Statistics [NW/ W]	[Valid=5184 /-] [Invalid=0 /-]

Value	Label	Cases	Percentage
100	訪問成功	1186	<div></div> 22.9%
201	無人在家_該戶完成戶中抽樣，具有合格受訪者	945	<div></div> 18.2%
202	無人在家_該戶尚未完成戶中抽樣，不確定該戶是否具有合格受訪者	0	
203	完成戶中抽樣，受訪者短暫外出、工作、求學、遊玩，但訪問期間會	151	<div></div> 2.9%
204	?	15	<div></div> 0.3%
205	完成戶中抽樣，受訪者中途有事而中斷訪問(可約訪)	1	<div></div> 0.0%
206	應門者暫時不方便進行訪問或戶中抽樣	14	<div></div> 0.3%
207	應門者語言不通，無法戶中抽樣	0	
208	中止訪問，重新戶中抽樣	1	<div></div> 0.0%
301	已完成戶中抽樣，但無合格受訪者	8	<div></div> 0.2%
302	戶中抽樣前拒訪_尚未告知要抽樣	25	<div></div> 0.5%
303	戶中抽樣時拒訪_已告知要戶中抽樣，但尚未抽出	0	
304	不得其門而入(管理員阻止)	271	<div></div> 5.2%
305	受訪者語言不通	2	<div></div> 0.0%
306	已完成戶中抽樣，家人代為拒訪	451	<div></div> 8.7%
307	受訪者本人拒絕一切訪問(完全不接受訪問)	697	<div></div> 13.4%
308	受訪者本人中途拒訪(失去興趣、不耐煩、不合作)	31	<div></div> 0.6%
309	受訪者外地工作、求學、遊玩(訪問期間都不會回來)	205	<div></div> 4.0%
310	受訪者出國工作、求學、遊玩(訪問期間都不會回來)	121	<div></div> 2.3%
311	查無此地址(經過鄰里長、警察或其他人證實後)	11	<div></div> 0.2%
312	空屋、廢墟(經過鄰里長、警察或其他人證實後)	34	<div></div> 0.7%
313	房子改建中	13	<div></div> 0.3%
314	受訪者訪問期間不方便接受訪問(忌中)	4	<div></div> 0.1%
315	受訪者訪問期間不方便接受訪問(生病)	32	<div></div> 0.6%
316	受訪者身體、心理因素無法受訪(身心障礙者)	53	<div></div> 1.0%

File : TEDS2017H_indC

final_result: 最終訪查結果

Value	Label	Cases	Percentage
317	受訪者外出不知去向、失蹤	17	0.3%
318	受訪者移民	4	0.1%
319	受訪者服役中(當兵)	8	0.2%
320	受訪者出嫁	11	0.2%
321	受訪者服刑中(坐牢)	2	0.0%
322	受訪者出家	0	
323	受訪者死亡(可重新戶中抽樣)	4	0.1%
324	放棄, 因工作環境惡劣	3	0.1%
325	受訪者或家人來電拒訪	70	1.4%
326	受訪者拒絕簽署訪問同意書	14	0.3%
327	受訪者要求刪除資料(包括個資或訪問資料)	2	0.0%
328	因標準化問題而失敗	2	0.0%
329	政府機構、公司行號(非住家)、學校(含宿舍)、軍事單位、醫療院所	28	0.5%
330	籍在人不在	594	11.5%
331	受訪者戶籍遷出	7	0.1%
332	該地址查無此人	102	2.0%
333	原住戶搬走(遷移)	34	0.7%
334	該受訪者已在戶籍資料或門牌地址抽樣訪問受訪	11	0.2%

Warning: these figures indicate the number of cases found in the data file. They cannot be interpreted as summary statistics of the population of interest.

w2g1: W2.第一位接觸到的應門者的性別(不含警衛或管理員)

Information		[Type= discrete] [Format=numeric] [Range= 1-99] [Missing=*]		
Statistics [NW/ W]		[Valid=5184 /-] [Invalid=0 /-]		
Value	Label	Cases	Percentage	
1	男性	590	<div></div>	11.4%
2	女性	600	<div></div>	11.6%
99	遺漏值	3994	<div></div>	77.0%

Warning: these figures indicate the number of cases found in the data file. They cannot be interpreted as summary statistics of the population of interest.

w2g2: W2.第一位接觸到的應門者的年齡(不含警衛或管理員)

Information		[Type= discrete] [Format=numeric] [Range= 4-999] [Missing=*]	
Statistics [NW/ W]		[Valid=5184 /-] [Invalid=0 /-]	
Value	Label	Cases	Percentage
4		1	0.0%
6		1	0.0%
8		1	0.0%
10		5	0.1%
12		3	0.1%
13		2	0.0%
15		7	0.1%
16		1	0.0%
17		1	0.0%
18		7	0.1%

File : TEDS2017H_indC

w2g2: W2.第一位接觸到的應門者的年齡(不含警衛或管理員)

Value	Label	Cases	Percentage
19		1	0.0%
20		42	0.8%
21		7	0.1%
22		6	0.1%
23		3	0.1%
24		2	0.0%
25		32	0.6%
26		6	0.1%
27		5	0.1%
28		5	0.1%
29		2	0.0%
30		76	1.5%
31		2	0.0%
32		11	0.2%
33		4	0.1%
34		2	0.0%
35		51	1.0%
36		4	0.1%
37		4	0.1%
38		8	0.2%
39		1	0.0%
40		92	1.8%
41		4	0.1%
42		6	0.1%
43		3	0.1%
44		3	0.1%
45		35	0.7%
46		10	0.2%
47		8	0.2%
48		5	0.1%
49		4	0.1%
50		181	3.5%
51		4	0.1%
52		10	0.2%
53		9	0.2%
54		4	0.1%
55		48	0.9%
56		6	0.1%
57		3	0.1%
58		8	0.2%
59		7	0.1%
60		152	2.9%
61		2	0.0%

File : TEDS2017H_indC

w2g2: W2.第一位接觸到的應門者的年齡(不含警衛或管理員)

Value	Label	Cases	Percentage
62		6	0.1%
63		5	0.1%
64		8	0.2%
65		52	1.0%
66		7	0.1%
67		3	0.1%
68		7	0.1%
69		4	0.1%
70		91	1.8%
71		1	0.0%
72		2	0.0%
73		6	0.1%
74		3	0.1%
75		20	0.4%
76		3	0.1%
77		2	0.0%
78		2	0.0%
79		1	0.0%
80		33	0.6%
81		1	0.0%
84		2	0.0%
85		5	0.1%
86		1	0.0%
87		1	0.0%
88		2	0.0%
90		7	0.1%
91		2	0.0%
92		1	0.0%
93		2	0.0%
992	無法辨識	3	0.1%
996	跳題	0	
999	遺漏值	3994	77.0%

Warning: these figures indicate the number of cases found in the data file. They cannot be interpreted as summary statistics of the population of interest.

w3: W3.請問問卷訪問是在那裡進行的

Information	[Type= discrete] [Format=numeric] [Range= 2-99] [Missing=*]		
Statistics [NW/ W]	[Valid=5184 /-] [Invalid=0 /-]		
Value	Label	Cases	Percentage
2	中選地址的家戶門口/陽台	172	3.3%
3	中選地址的室內	779	15.0%
4	大樓/社區的公共場所(含警衛室、一樓大廳等)	77	1.5%
5	商店(超商、咖啡廳等)	95	1.8%
6	上班地點	30	0.6%
7	其他公共場所(含公園、廟宇、醫院等)	37	0.7%

File : TEDS2017H_indC

w3: W3.請問問卷訪問是在那裡進行的

Value	Label	Cases	Percentage
99	遺漏值	3994	77.0%

Warning: these figures indicate the number of cases found in the data file. They cannot be interpreted as summary statistics of the population of interest.

w4: W4.有沒有其他人陪同您進行問卷訪問

Information	[Type= discrete] [Format=numeric] [Range= 1-99] [Missing=*]
Statistics [NW/ W]	[Valid=5184 /-] [Invalid=0 /-]

Value	Label	Cases	Percentage
1	有，有人跟訪(含觀摩見習)，請說明訪員編號	56	1.1%
2	有，請說明陪同者的身分及性別	41	0.8%
3	沒有	997	19.2%
4	有，督導陪訪	96	1.9%
99	遺漏值	3994	77.0%

Warning: these figures indicate the number of cases found in the data file. They cannot be interpreted as summary statistics of the population of interest.

w4_01: W4.有沒有其他人陪同您進行問卷訪問(01)有，有人跟訪(含觀摩見習)，請說明訪員編號—

Information	[Type= discrete] [Format=numeric] [Range= 1701005-9999999] [Missing=*]
Statistics [NW/ W]	[Valid=5184 /-] [Invalid=0 /-]

Value	Label	Cases	Percentage
1701005		1	0.0%
1701023		1	0.0%
1701031		2	0.0%
1701040		10	0.2%
1702003		1	0.0%
1702004		1	0.0%
1703003		10	0.2%
1703007		1	0.0%
1705001		5	0.1%
1705007		1	0.0%
1705011		23	0.4%
9999996	跳題	1134	21.9%
9999999	遺漏值	3994	77.0%

Warning: these figures indicate the number of cases found in the data file. They cannot be interpreted as summary statistics of the population of interest.

w4_02: W4.有沒有其他人陪同您進行問卷訪問(02)有，請說明陪同者的身分及性別

Information	[Type= discrete] [Format=numeric] [Range= 1-99] [Missing=*]
Statistics [NW/ W]	[Valid=5184 /-] [Invalid=0 /-]

Value	Label	Cases	Percentage
1	男性親友	13	0.3%
2	女性親友	26	0.5%
3	村里長	2	0.0%
4	警察	0	
96	跳題	1149	22.2%
99	遺漏值	3994	77.0%

Warning: these figures indicate the number of cases found in the data file. They cannot be interpreted as summary statistics of the population of interest.

File : TEDS2017H_indC

w4_04: W4.有沒有其他人陪同您進行問卷訪問**(04)**有，督導陪訪，督導編號—

Information [Type= discrete] [Format=numeric] [Range= 1702901-9999999] [Missing=*]

Statistics [NW/ W] [Valid=5184 /-] [Invalid=0 /-]

Value	Label	Cases	Percentage
1702901		4	0.1%
1702902		14	0.3%
1702903		10	0.2%
1702904		4	0.1%
1702905		16	0.3%
1702906		7	0.1%
1702907		12	0.2%
1703902		3	0.1%
1704903		19	0.4%
1704999		2	0.0%
1705099		1	0.0%
1705999		4	0.1%
9999996	跳題	1094	21.1%
9999999	遺漏值	3994	77.0%

Warning: these figures indicate the number of cases found in the data file. They cannot be interpreted as summary statistics of the population of interest.

w5: W5.訪查地址的所在處所有無做為下列的用途

Information [Type= discrete] [Format=numeric] [Range= 1-99] [Missing=*]

Statistics [NW/ W] [Valid=5184 /-] [Invalid=0 /-]

Value	Label	Cases	Percentage
1	餐飲店	12	0.2%
2	工廠	16	0.3%
3	辦公室	25	0.5%
4	商店	38	0.7%
5	娛樂場所	0	
6	其他營業場所	76	1.5%
7	廟宇	5	0.1%
92	都沒有(純粹住家)	1018	19.6%
96	跳題	0	
99	遺漏值	3994	77.0%

Warning: these figures indicate the number of cases found in the data file. They cannot be interpreted as summary statistics of the population of interest.

w6m01: W6.訪查地址所在處所有無以下設備或人員(可複選)**(01)**門鈴

Information [Type= discrete] [Format=numeric] [Range= 0-99] [Missing=*]

Statistics [NW/ W] [Valid=5184 /-] [Invalid=0 /-]

Value	Label	Cases	Percentage
0	沒有	677	13.1%
1	有	513	9.9%
99	遺漏值	3994	77.0%

Warning: these figures indicate the number of cases found in the data file. They cannot be interpreted as summary statistics of the population of interest.

File : TEDS2017H_indC			
# w6m02: W6. 訪查地址所在處所有無以下設備或人員(可複選)(02)對講機			
Information		[Type= discrete] [Format=numeric] [Range= 0-99] [Missing=*]	
Statistics [NW/ W]		[Valid=5184 /-] [Invalid=0 /-]	
Value	Label	Cases	Percentage
0	沒有	854	16.5%
1	有	336	6.5%
99	遺漏值	3994	77.0%
<i>Warning: these figures indicate the number of cases found in the data file. They cannot be interpreted as summary statistics of the population of interest.</i>			
# w6m03: W6. 訪查地址所在處所有無以下設備或人員(可複選)(03)警衛或管理員			
Information		[Type= discrete] [Format=numeric] [Range= 0-99] [Missing=*]	
Statistics [NW/ W]		[Valid=5184 /-] [Invalid=0 /-]	
Value	Label	Cases	Percentage
0	沒有	1048	20.2%
1	有	142	2.7%
99	遺漏值	3994	77.0%
<i>Warning: these figures indicate the number of cases found in the data file. They cannot be interpreted as summary statistics of the population of interest.</i>			
# y1: Y1. 本次訪問時，問卷紀錄的方式為何			
Information		[Type= discrete] [Format=numeric] [Range= 1-99] [Missing=*]	
Statistics [NW/ W]		[Valid=5184 /-] [Invalid=0 /-]	
Value	Label	Cases	Percentage
1	全程以CAPI系統紀錄	1190	23.0%
2	部分以紙本問卷紀錄，原因	0	
3	全部以紙本問卷紀錄，原因	0	
92	失敗樣本不適用	0	
99	遺漏值	3994	77.0%
<i>Warning: these figures indicate the number of cases found in the data file. They cannot be interpreted as summary statistics of the population of interest.</i>			
# y2: Y2. 有沒有事先與受訪者約定訪問時間			
Information		[Type= discrete] [Format=numeric] [Range= 1-99] [Missing=*]	
Statistics [NW/ W]		[Valid=5184 /-] [Invalid=0 /-]	
Value	Label	Cases	Percentage
1	有	263	5.1%
2	沒有	927	17.9%
96	跳題	0	
99	遺漏值	3994	77.0%
<i>Warning: these figures indicate the number of cases found in the data file. They cannot be interpreted as summary statistics of the population of interest.</i>			
# y3: Y3. 訪問過程中，您有沒有唸出題目			
Information		[Type= discrete] [Format=numeric] [Range= 1-99] [Missing=*]	
Statistics [NW/ W]		[Valid=5184 /-] [Invalid=0 /-]	
Value	Label	Cases	Percentage
1	念完整份問卷，且沒有給受訪者看題目	1140	22.0%
2	念完整份問卷，但有給受訪者看題目(不含提示卡)	50	1.0%
3	有部分問卷沒有念，原因	0	

File : TEDS2017H_indC

y3: Y3.訪問過程中，您有沒有唸出題目

Value	Label	Cases	Percentage
4	整份問卷都沒有念，原因	0	
96	跳題	0	
99	遺漏值	3994	77.0%

Warning: these figures indicate the number of cases found in the data file. They cannot be interpreted as summary statistics of the population of interest.

y4m01: Y4.在訪問開始前，受訪者是否有下列情形(可複選)(01)表示自己太忙，無法受訪

Information	[Type= discrete] [Format=numeric] [Range= 0-99] [Missing=*]
Statistics [NW/ W]	[Valid=5184 /-] [Invalid=0 /-]

Value	Label	Cases	Percentage
0	沒有	1101	21.2%
1	有	89	1.7%
96	跳題	0	
99	遺漏值	3994	77.0%

Warning: these figures indicate the number of cases found in the data file. They cannot be interpreted as summary statistics of the population of interest.

y4m02: Y4.在訪問開始前，受訪者是否有下列情形(可複選)(02)表示因為家裡的事在忙，無法受訪

Information	[Type= discrete] [Format=numeric] [Range= 0-99] [Missing=*]
Statistics [NW/ W]	[Valid=5184 /-] [Invalid=0 /-]

Value	Label	Cases	Percentage
0	沒有	1129	21.8%
1	有	61	1.2%
96	跳題	0	
99	遺漏值	3994	77.0%

Warning: these figures indicate the number of cases found in the data file. They cannot be interpreted as summary statistics of the population of interest.

y4m03: Y4.在訪問開始前，受訪者是否有下列情形(可複選)(03)表示對訪問不感興趣

Information	[Type= discrete] [Format=numeric] [Range= 0-99] [Missing=*]
Statistics [NW/ W]	[Valid=5184 /-] [Invalid=0 /-]

Value	Label	Cases	Percentage
0	沒有	994	19.2%
1	有	196	3.8%
96	跳題	0	
99	遺漏值	3994	77.0%

Warning: these figures indicate the number of cases found in the data file. They cannot be interpreted as summary statistics of the population of interest.

y4m04: Y4.在訪問開始前，受訪者是否有下列情形(可複選)(04)表示不信任調查訪問

Information	[Type= discrete] [Format=numeric] [Range= 0-99] [Missing=*]
Statistics [NW/ W]	[Valid=5184 /-] [Invalid=0 /-]

Value	Label	Cases	Percentage
0	沒有	1097	21.2%
1	有	93	1.8%
96	跳題	0	
99	遺漏值	3994	77.0%

Warning: these figures indicate the number of cases found in the data file. They cannot be interpreted as summary statistics of the population of interest.

File : TEDS2017H_indC

y4m05: Y4.在訪問開始前，受訪者是否有下列情形(可複選)**(05)**對調查訪問的用途有疑慮

Information	[Type= discrete] [Format=numeric] [Range= 0-99] [Missing=*]
Statistics [NW/ W]	[Valid=5184 /-] [Invalid=0 /-]

Value	Label	Cases	Percentage
0	沒有	1053	20.3%
1	有	137	2.6%
96	跳題	0	
99	遺漏值	3994	77.0%

Warning: these figures indicate the number of cases found in the data file. They cannot be interpreted as summary statistics of the population of interest.

y4m06: Y4.在訪問開始前，受訪者是否有下列情形(可複選)**(06)**對受訪意見及個人資料能否保密有疑慮

Information	[Type= discrete] [Format=numeric] [Range= 0-99] [Missing=*]
Statistics [NW/ W]	[Valid=5184 /-] [Invalid=0 /-]

Value	Label	Cases	Percentage
0	沒有	1053	20.3%
1	有	137	2.6%
96	跳題	0	
99	遺漏值	3994	77.0%

Warning: these figures indicate the number of cases found in the data file. They cannot be interpreted as summary statistics of the population of interest.

y4m07: Y4.在訪問開始前，受訪者是否有下列情形(可複選)**(07)**對訪問單位及主持人有疑慮

Information	[Type= discrete] [Format=numeric] [Range= 0-99] [Missing=*]
Statistics [NW/ W]	[Valid=5184 /-] [Invalid=0 /-]

Value	Label	Cases	Percentage
0	沒有	1137	21.9%
1	有	53	1.0%
96	跳題	0	
99	遺漏值	3994	77.0%

Warning: these figures indicate the number of cases found in the data file. They cannot be interpreted as summary statistics of the population of interest.

y4m08: Y4.在訪問開始前，受訪者是否有下列情形(可複選)**(08)**質疑訪員身份

Information	[Type= discrete] [Format=numeric] [Range= 0-99] [Missing=*]
Statistics [NW/ W]	[Valid=5184 /-] [Invalid=0 /-]

Value	Label	Cases	Percentage
0	沒有	1137	21.9%
1	有	53	1.0%
96	跳題	0	
99	遺漏值	3994	77.0%

Warning: these figures indicate the number of cases found in the data file. They cannot be interpreted as summary statistics of the population of interest.

y4m09: Y4.在訪問開始前，受訪者是否有下列情形(可複選)**(09)**曾有家人反對受訪者接受訪問

Information	[Type= discrete] [Format=numeric] [Range= 0-99] [Missing=*]
Statistics [NW/ W]	[Valid=5184 /-] [Invalid=0 /-]

Value	Label	Cases	Percentage
0	沒有	1143	22.0%
1	有	47	0.9%

File : TEDS2017H_indC

y4m09: Y4.在訪問開始前，受訪者是否有下列情形(可複選)(09)曾有家人反對受訪者接受訪問

Value	Label	Cases	Percentage
96	跳題	0	
99	遺漏值	3994	<div></div> 77.0%

Warning: these figures indicate the number of cases found in the data file. They cannot be interpreted as summary statistics of the population of interest.

y5: Y5.從您接觸到受訪者開始，他還沒答應受訪前，您花了多少力氣，才讓他接受訪問

Information	[Type= discrete] [Format=numeric] [Range= 1-99] [Missing=*]
Statistics [NW/ W]	[Valid=5184 /-] [Invalid=0 /-]

Value	Label	Cases	Percentage
1	說明開場白(包含執行單位、主題及自我介紹)後就開始	699	<div></div> 13.5%
2	需要再清楚說明訪問內容與目的等相關資訊	313	<div></div> 6.0%
3	除了上述說明外，還需再三懇請他幫忙	178	<div></div> 3.4%
96	跳題	0	
99	遺漏值	3994	<div></div> 77.0%

Warning: these figures indicate the number of cases found in the data file. They cannot be interpreted as summary statistics of the population of interest.

y6m01: Y6.訪問過程中，受訪者有沒有以下情形而影響訪問(可複選)(01)口語表達障礙

Information	[Type= discrete] [Format=numeric] [Range= 0-99] [Missing=*]
Statistics [NW/ W]	[Valid=5184 /-] [Invalid=0 /-]

Value	Label	Cases	Percentage
0	沒有	1181	<div></div> 22.8%
1	有	9	<div></div> 0.2%
96	跳題	0	
99	遺漏值	3994	<div></div> 77.0%

Warning: these figures indicate the number of cases found in the data file. They cannot be interpreted as summary statistics of the population of interest.

y6m02: Y6.訪問過程中，受訪者有沒有以下情形而影響訪問(可複選)(02)聽力障礙

Information	[Type= discrete] [Format=numeric] [Range= 0-99] [Missing=*]
Statistics [NW/ W]	[Valid=5184 /-] [Invalid=0 /-]

Value	Label	Cases	Percentage
0	沒有	1178	<div></div> 22.7%
1	有	12	<div></div> 0.2%
96	跳題	0	
99	遺漏值	3994	<div></div> 77.0%

Warning: these figures indicate the number of cases found in the data file. They cannot be interpreted as summary statistics of the population of interest.

y6m03: Y6.訪問過程中，受訪者有沒有以下情形而影響訪問(可複選)(03)心智障礙

Information	[Type= discrete] [Format=numeric] [Range= 0-99] [Missing=*]
Statistics [NW/ W]	[Valid=5184 /-] [Invalid=0 /-]

Value	Label	Cases	Percentage
0	沒有	1188	<div></div> 22.9%
1	有	2	<div></div> 0.0%
96	跳題	0	
99	遺漏值	3994	<div></div> 77.0%

Warning: these figures indicate the number of cases found in the data file. They cannot be interpreted as summary statistics of the population of interest.

File : TEDS2017H_indC

y6m04: Y6.訪問過程中，受訪者有沒有以下情形而影響訪問(可複選)(04)語言不通需透過翻譯

Information		[Type= discrete] [Format=numeric] [Range= 0-99] [Missing=*]	
Statistics [NW/ W]		[Valid=5184 /-] [Invalid=0 /-]	
Value	Label	Cases	Percentage
0	沒有	1180	<div></div> 22.8%
1	有	10	<div></div> 0.2%
96	跳題	0	
99	遺漏值	3994	<div></div> 77.0%
Warning: these figures indicate the number of cases found in the data file. They cannot be interpreted as summary statistics of the population of interest.			

# y6o04: Y6. 訪問過程中，受訪者有沒有以下情形而影響訪問(可複選)(04)翻譯人的身分			
Information		[Type= discrete] [Format=numeric] [Range= 1-99] [Missing=*]	
Statistics [NW/ W]		[Valid=5184 /-] [Invalid=0 /-]	
Value	Label	Cases	Percentage
1	子女	10	0.2%
2	配偶	0	
96	跳題	1180	22.8%
99	遺漏值	3994	77.0%
<i>Warning: these figures indicate the number of cases found in the data file. They cannot be interpreted as summary statistics of the population of interest.</i>			
# y7m01: Y7. 在訪問進行中，受訪者是否有下列情形(01)要求自行填寫問卷			
Information		[Type= discrete] [Format=numeric] [Range= 0-99] [Missing=*]	
Statistics [NW/ W]		[Valid=5184 /-] [Invalid=0 /-]	
Value	Label	Cases	Percentage
0	沒有	1182	22.8%
1	有	8	0.2%
96	跳題	0	
99	遺漏值	3994	77.0%
<i>Warning: these figures indicate the number of cases found in the data file. They cannot be interpreted as summary statistics of the population of interest.</i>			
# y7m02: Y7. 在訪問進行中，受訪者是否有下列情形(02)要求看問卷			
Information		[Type= discrete] [Format=numeric] [Range= 0-99] [Missing=*]	
Statistics [NW/ W]		[Valid=5184 /-] [Invalid=0 /-]	
Value	Label	Cases	Percentage
0	沒有	1179	22.7%
1	有	11	0.2%
96	跳題	0	
99	遺漏值	3994	77.0%
<i>Warning: these figures indicate the number of cases found in the data file. They cannot be interpreted as summary statistics of the population of interest.</i>			
# y7m03: Y7. 在訪問進行中，受訪者是否有下列情形(03)有中途拒訪的傾向			
Information		[Type= discrete] [Format=numeric] [Range= 0-99] [Missing=*]	
Statistics [NW/ W]		[Valid=5184 /-] [Invalid=0 /-]	
Value	Label	Cases	Percentage
0	沒有	1167	22.5%
1	有	23	0.4%
96	跳題	0	
99	遺漏值	3994	77.0%
<i>Warning: these figures indicate the number of cases found in the data file. They cannot be interpreted as summary statistics of the population of interest.</i>			
# y7m04: Y7. 在訪問進行中，受訪者是否有下列情形(04)表示問卷題目太多			
Information		[Type= discrete] [Format=numeric] [Range= 0-99] [Missing=*]	
Statistics [NW/ W]		[Valid=5184 /-] [Invalid=0 /-]	
Value	Label	Cases	Percentage
0	沒有	1118	21.6%
1	有	72	1.4%
96	跳題	0	
99	遺漏值	3994	77.0%

# y7m04: Y7.在訪問進行中，受訪者是否有下列情形(04)表示問卷題目太多			
Warning: these figures indicate the number of cases found in the data file. They cannot be interpreted as summary statistics of the population of interest.			
# y8: Y8.訪問結束後，您有沒有將超商禮券送給受訪者			
Information	[Type= discrete] [Format=numeric] [Range= 1-99] [Missing=*]		
Statistics [NW/ W]	[Valid=5184 /-] [Invalid=0 /-]		
Value	Label	Cases	Percentage
1	有，對方已收下禮券	1130	<div><div></div></div> 21.8%
2	有，但對方並未收下禮券	10	<div><div></div></div> 0.2%
3	有，但對方將禮券轉贈訪員	36	<div><div></div></div> 0.7%
4	沒有，因已無禮券但已通知計劃小組補送	14	<div><div></div></div> 0.3%
96	跳題	0	
99	遺漏值	3994	<div><div></div></div> 77.0%
Warning: these figures indicate the number of cases found in the data file. They cannot be interpreted as summary statistics of the population of interest.			
# y9: Y9.您覺得受訪者的合作態度是			
Information	[Type= discrete] [Format=numeric] [Range= 1-99] [Missing=*]		
Statistics [NW/ W]	[Valid=5184 /-] [Invalid=0 /-]		
Value	Label	Cases	Percentage
1	非常合作	515	<div><div></div></div> 9.9%
2	相當合作	437	<div><div></div></div> 8.4%
3	有點合作	191	<div><div></div></div> 3.7%
4	有點不合作	39	<div><div></div></div> 0.8%
5	相當不合作	6	<div><div></div></div> 0.1%
6	非常不合作	2	<div><div></div></div> 0.0%
96	跳題	0	
99	遺漏值	3994	<div><div></div></div> 77.0%
Warning: these figures indicate the number of cases found in the data file. They cannot be interpreted as summary statistics of the population of interest.			
# y10: Y10.您覺得受訪者對問題的瞭解是			
Information	[Type= discrete] [Format=numeric] [Range= 1-99] [Missing=*]		
Statistics [NW/ W]	[Valid=5184 /-] [Invalid=0 /-]		
Value	Label	Cases	Percentage
1	非常瞭解	226	<div><div></div></div> 4.4%
2	相當瞭解	393	<div><div></div></div> 7.6%
3	有點瞭解	363	<div><div></div></div> 7.0%
4	有點不瞭解	129	<div><div></div></div> 2.5%
5	相當不瞭解	55	<div><div></div></div> 1.1%
6	非常不瞭解	24	<div><div></div></div> 0.5%
96	跳題	0	
99	遺漏值	3994	<div><div></div></div> 77.0%
Warning: these figures indicate the number of cases found in the data file. They cannot be interpreted as summary statistics of the population of interest.			
# y11: Y11.您覺得受訪者對問題的敏感(有政治性的敏感、抗拒或恐懼)程度是			
Information	[Type= discrete] [Format=numeric] [Range= 1-99] [Missing=*]		
Statistics [NW/ W]	[Valid=5184 /-] [Invalid=0 /-]		
Value	Label	Cases	Percentage
1	非常敏感	50	<div><div></div></div> 1.0%

# y11: Y11.您覺得受訪者對問題的敏感(有政治性的敏感、抗拒或恐懼)程度是			
Value	Label	Cases	Percentage
2	相當敏感	116	<div><div></div></div> 2.2%
3	有點敏感	362	<div><div></div></div> 7.0%
4	有點不敏感	356	<div><div></div></div> 6.9%
5	相當不敏感	177	<div><div></div></div> 3.4%
6	非常不敏感	129	<div><div></div></div> 2.5%
96	跳題	0	
99	遺漏值	3994	<div><div></div></div> 77.0%
Warning: these figures indicate the number of cases found in the data file. They cannot be interpreted as summary statistics of the population of interest.			
# y12: Y12.您覺得受訪者對訪問內容的興趣是			
Information	[Type= discrete] [Format=numeric] [Range= 1-99] [Missing=*]		
Statistics [NW/ W]	[Valid=5184 /-] [Invalid=0 /-]		
Value	Label	Cases	Percentage
1	非常有興趣	62	<div><div></div></div> 1.2%
2	相當有興趣	166	<div><div></div></div> 3.2%
3	有點興趣	515	<div><div></div></div> 9.9%
4	不太有興趣	336	<div><div></div></div> 6.5%
5	相當沒興趣	71	<div><div></div></div> 1.4%
6	非常沒興趣	40	<div><div></div></div> 0.8%
96	跳題	0	
99	遺漏值	3994	<div><div></div></div> 77.0%
Warning: these figures indicate the number of cases found in the data file. They cannot be interpreted as summary statistics of the population of interest.			
# y13: Y13.您覺得受訪者回答問題的可信度是			
Information	[Type= discrete] [Format=numeric] [Range= 1-99] [Missing=*]		
Statistics [NW/ W]	[Valid=5184 /-] [Invalid=0 /-]		
Value	Label	Cases	Percentage
1	大部分不可信	5	<div><div></div></div> 0.1%
2	有些不可信	87	<div><div></div></div> 1.7%
3	大致可信	729	<div><div></div></div> 14.1%
4	很可信	369	<div><div></div></div> 7.1%
96	跳題	0	
99	遺漏值	3994	<div><div></div></div> 77.0%
Warning: these figures indicate the number of cases found in the data file. They cannot be interpreted as summary statistics of the population of interest.			
# y14: Y14.您覺得受訪者對於一般政治事務訊息的知悉程度是			
Information	[Type= discrete] [Format=numeric] [Range= 1-99] [Missing=*]		
Statistics [NW/ W]	[Valid=5184 /-] [Invalid=0 /-]		
Value	Label	Cases	Percentage
1	很低	96	<div><div></div></div> 1.9%
2	低	384	<div><div></div></div> 7.4%
3	高	582	<div><div></div></div> 11.2%
4	很高	128	<div><div></div></div> 2.5%
96	跳題	0	
99	遺漏值	3994	<div><div></div></div> 77.0%
Warning: these figures indicate the number of cases found in the data file. They cannot be interpreted as summary statistics of the population of interest.			

# y15m01: Y15.受訪者回答問卷題目時是(可複選)：(01)單獨作答			
Information	[Type= discrete] [Format=numeric] [Range= 0-99] [Missing=*]		
Statistics [NW/ W]	[Valid=5184 /-] [Invalid=0 /-]		
Value	Label	Cases	Percentage
0	沒有	543	<div><div></div></div> 10.5%
1	有(跳問第Z1題)	647	<div><div></div></div> 12.5%
96	跳題	0	
99	遺漏值	3994	<div><div></div></div> 77.0%
Warning: these figures indicate the number of cases found in the data file. They cannot be interpreted as summary statistics of the population of interest.			
# y15m02: Y15.受訪者回答問卷題目時是(可複選)：(02)配偶在場			
Information	[Type= discrete] [Format=numeric] [Range= 0-99] [Missing=*]		
Statistics [NW/ W]	[Valid=5184 /-] [Invalid=0 /-]		
Value	Label	Cases	Percentage
0	沒有	331	<div><div></div></div> 6.4%
1	有	212	<div><div></div></div> 4.1%
96	跳題	647	<div><div></div></div> 12.5%
99	遺漏值	3994	<div><div></div></div> 77.0%
Warning: these figures indicate the number of cases found in the data file. They cannot be interpreted as summary statistics of the population of interest.			
# y15m03: Y15.受訪者回答問卷題目時是(可複選)：(03)子女在場			
Information	[Type= discrete] [Format=numeric] [Range= 0-99] [Missing=*]		
Statistics [NW/ W]	[Valid=5184 /-] [Invalid=0 /-]		
Value	Label	Cases	Percentage
0	沒有	371	<div><div></div></div> 7.2%
1	有	172	<div><div></div></div> 3.3%
96	跳題	647	<div><div></div></div> 12.5%
99	遺漏值	3994	<div><div></div></div> 77.0%
Warning: these figures indicate the number of cases found in the data file. They cannot be interpreted as summary statistics of the population of interest.			
# y15o03: Y15.受訪者回答問卷題目時是(可複選)：(03)子女在場，子女大約幾歲			
Information	[Type= discrete] [Format=numeric] [Range= 1-99] [Missing=*]		
Statistics [NW/ W]	[Valid=5184 /-] [Invalid=0 /-]		
Value	Label	Cases	Percentage
1		5	0.1%
2		3	0.1%
3		5	0.1%
4		1	0.0%
5		9	0.2%
6		2	0.0%
7		3	0.1%
8		6	0.1%
9		2	0.0%
10		10	0.2%
12		5	0.1%
13		1	0.0%
14		1	0.0%

y15o03: Y15.受訪者回答問卷題目時是(可複選)：(03)子女在場，子女大約幾歲

Value	Label	Cases	Percentage
15		11	0.2%
16		4	0.1%
18		8	0.2%
19		2	0.0%
20		10	0.2%
21		2	0.0%
22		1	0.0%
23		1	0.0%
25		6	0.1%
26		2	0.0%
28		1	0.0%
30		14	0.3%
34		1	0.0%
35		7	0.1%
36		1	0.0%
40		23	0.4%
45		5	0.1%
50		11	0.2%
55		1	0.0%
60		6	0.1%
61		1	0.0%
68		1	0.0%
96	跳題	1018	19.6%
97	不知道	0	
99	遺漏值	3994	77.0%

Warning: these figures indicate the number of cases found in the data file. They cannot be interpreted as summary statistics of the population of interest.

y15m04: Y15.受訪者回答問卷題目時是(可複選)：(04)長輩在場

Information	[Type= discrete] [Format=numeric] [Range= 0-99] [Missing=*]		
Statistics [NW/ W]	[Valid=5184 /-] [Invalid=0 /-]		
Value	Label	Cases	Percentage
0	沒有	393	7.6%
1	有	150	2.9%
96	跳題	647	12.5%
99	遺漏值	3994	77.0%

Warning: these figures indicate the number of cases found in the data file. They cannot be interpreted as summary statistics of the population of interest.

y15m06: Y15.受訪者回答問卷題目時是(可複選)：(06)同事在場

Information	[Type= discrete] [Format=numeric] [Range= 0-99] [Missing=*]		
Statistics [NW/ W]	[Valid=5184 /-] [Invalid=0 /-]		
Value	Label	Cases	Percentage
0	沒有	528	10.2%
1	有	15	0.3%
96	跳題	647	12.5%
99	遺漏值	3994	77.0%

Warning: these figures indicate the number of cases found in the data file. They cannot be interpreted as summary statistics of the population of interest.

# y15m07: Y15.受訪者回答問卷題目時是(可複選)：(07)親戚在場				
Information		[Type= discrete] [Format=numeric] [Range= 0-99] [Missing=*]		
Statistics [NW/ W]		[Valid=5184 /-] [Invalid=0 /-]		
Value	Label	Cases	Percentage	
0	沒有	519	<div><div></div></div>	10.0%
1	有	24	<div><div></div></div>	0.5%
96	跳題	647	<div><div></div></div>	12.5%
99	遺漏值	3994	<div><div></div></div>	77.0%
Warning: these figures indicate the number of cases found in the data file. They cannot be interpreted as summary statistics of the population of interest.				
# y15m08: Y15.受訪者回答問卷題目時是(可複選)：(08)傭人在場				
Information		[Type= discrete] [Format=numeric] [Range= 0-99] [Missing=*]		
Statistics [NW/ W]		[Valid=5184 /-] [Invalid=0 /-]		
Value	Label	Cases	Percentage	
0	沒有	539	<div><div></div></div>	10.4%
1	有	4	<div><div></div></div>	0.1%
96	跳題	647	<div><div></div></div>	12.5%
99	遺漏值	3994	<div><div></div></div>	77.0%
Warning: these figures indicate the number of cases found in the data file. They cannot be interpreted as summary statistics of the population of interest.				
# y15m09: Y15.受訪者回答問卷題目時是(可複選)：(09)孫子女在場				
Information		[Type= discrete] [Format=numeric] [Range= 0-99] [Missing=*]		
Statistics [NW/ W]		[Valid=5184 /-] [Invalid=0 /-]		
Value	Label	Cases	Percentage	
0	沒有	517	<div><div></div></div>	10.0%
1	有	26	<div><div></div></div>	0.5%
96	跳題	647	<div><div></div></div>	12.5%
99	遺漏值	3994	<div><div></div></div>	77.0%
Warning: these figures indicate the number of cases found in the data file. They cannot be interpreted as summary statistics of the population of interest.				
# y15m10: Y15.受訪者回答問卷題目時是(可複選)：(10)客人在場				
Information		[Type= discrete] [Format=numeric] [Range= 0-99] [Missing=*]		
Statistics [NW/ W]		[Valid=5184 /-] [Invalid=0 /-]		
Value	Label	Cases	Percentage	
0	沒有	517	<div><div></div></div>	10.0%
1	有	26	<div><div></div></div>	0.5%
96	跳題	647	<div><div></div></div>	12.5%
99	遺漏值	3994	<div><div></div></div>	77.0%
Warning: these figures indicate the number of cases found in the data file. They cannot be interpreted as summary statistics of the population of interest.				
# y15m11: Y15.受訪者回答問卷題目時是(可複選)：(11)兄弟姊妹在場				
Information		[Type= discrete] [Format=numeric] [Range= 0-99] [Missing=*]		
Statistics [NW/ W]		[Valid=5184 /-] [Invalid=0 /-]		
Value	Label	Cases	Percentage	
0	沒有	516	<div><div></div></div>	10.0%
1	有	27	<div><div></div></div>	0.5%
96	跳題	647	<div><div></div></div>	12.5%
99	遺漏值	3994	<div><div></div></div>	77.0%

# y15m11: Y15.受訪者回答問卷題目時是(可複選)：(11)兄弟姊妹在場			
Warning: these figures indicate the number of cases found in the data file. They cannot be interpreted as summary statistics of the population of interest.			
# y15m12: Y15.受訪者回答問卷題目時是(可複選)：(12)朋友在場			
Information	[Type= discrete] [Format=numeric] [Range= 0-99] [Missing=*]		
Statistics [NW/ W]	[Valid=5184 /-] [Invalid=0 /-]		
Value	Label	Cases	Percentage
0	沒有	522	<div><div></div></div> 10.1%
1	有	21	<div><div></div></div> 0.4%
96	跳題	647	<div><div></div></div> 12.5%
99	遺漏值	3994	<div><div></div></div> 77.0%
Warning: these figures indicate the number of cases found in the data file. They cannot be interpreted as summary statistics of the population of interest.			
# y15m13: Y15.受訪者回答問卷題目時是(可複選)：(13)鄰居在場			
Information	[Type= discrete] [Format=numeric] [Range= 0-99] [Missing=*]		
Statistics [NW/ W]	[Valid=5184 /-] [Invalid=0 /-]		
Value	Label	Cases	Percentage
0	沒有	524	<div><div></div></div> 10.1%
1	有	19	<div><div></div></div> 0.4%
96	跳題	647	<div><div></div></div> 12.5%
99	遺漏值	3994	<div><div></div></div> 77.0%
Warning: these figures indicate the number of cases found in the data file. They cannot be interpreted as summary statistics of the population of interest.			
# y15m14: Y15.受訪者回答問卷題目時是(可複選)：(14)管理員在場			
Information	[Type= discrete] [Format=numeric] [Range= 0-99] [Missing=*]		
Statistics [NW/ W]	[Valid=5184 /-] [Invalid=0 /-]		
Value	Label	Cases	Percentage
0	沒有	528	<div><div></div></div> 10.2%
1	有	15	<div><div></div></div> 0.3%
96	跳題	647	<div><div></div></div> 12.5%
99	遺漏值	3994	<div><div></div></div> 77.0%
Warning: these figures indicate the number of cases found in the data file. They cannot be interpreted as summary statistics of the population of interest.			
# y15m15: Y15.受訪者回答問卷題目時是(可複選)：(15)學生在場			
Information	[Type= discrete] [Format=numeric] [Range= 0-99] [Missing=*]		
Statistics [NW/ W]	[Valid=5184 /-] [Invalid=0 /-]		
Value	Label	Cases	Percentage
0	沒有	542	<div><div></div></div> 10.5%
1	有	1	<div><div></div></div> 0.0%
96	跳題	647	<div><div></div></div> 12.5%
99	遺漏值	3994	<div><div></div></div> 77.0%
Warning: these figures indicate the number of cases found in the data file. They cannot be interpreted as summary statistics of the population of interest.			
# y15m16: Y15.受訪者回答問卷題目時是(可複選)：(16)員工在場			
Information	[Type= discrete] [Format=numeric] [Range= 0-99] [Missing=*]		
Statistics [NW/ W]	[Valid=5184 /-] [Invalid=0 /-]		
Value	Label	Cases	Percentage
0	沒有	534	<div><div></div></div> 10.3%
1	有	9	<div><div></div></div> 0.2%

# y15m16: Y15. 受訪者回答問卷題目時是(可複選)：(16)員工在場			
Value	Label	Cases	Percentage
96	跳題	647	<div><div></div></div> 12.5%
99	遺漏值	3994	<div><div></div></div> 77.0%
Warning: these figures indicate the number of cases found in the data file. They cannot be interpreted as summary statistics of the population of interest.			
# y15m17: Y15. 受訪者回答問卷題目時是(可複選)：(17)里長在場			
Information	[Type= discrete] [Format=numeric] [Range= 0-99] [Missing=*]		
Statistics [NW/ W]	[Valid=5184 /-] [Invalid=0 /-]		
Value	Label	Cases	Percentage
0	沒有	538	<div><div></div></div> 10.4%
1	有	5	<div><div></div></div> 0.1%
96	跳題	647	<div><div></div></div> 12.5%
99	遺漏值	3994	<div><div></div></div> 77.0%
Warning: these figures indicate the number of cases found in the data file. They cannot be interpreted as summary statistics of the population of interest.			
# y16: Y16. 第三人在場時是否有下列情形			
Information	[Type= discrete] [Format=numeric] [Range= 1-99] [Missing=*]		
Statistics [NW/ W]	[Valid=5184 /-] [Invalid=0 /-]		
Value	Label	Cases	Percentage
1	做自己事，但可聽到訪員與受訪者的對談	244	<div><div></div></div> 4.7%
2	部分時間陪同受訪，但未發表意見或干擾	62	<div><div></div></div> 1.2%
3	全程陪同受訪，但未發表意見或干擾	71	<div><div></div></div> 1.4%
4	訪問途中，曾發表意見或干擾訪問進行	129	<div><div></div></div> 2.5%
5	無上述情事	37	<div><div></div></div> 0.7%
96	跳題	647	<div><div></div></div> 12.5%
99	遺漏值	3994	<div><div></div></div> 77.0%
Warning: these figures indicate the number of cases found in the data file. They cannot be interpreted as summary statistics of the population of interest.			
# z1: Z1. 訪員編號			
Information	[Type= discrete] [Format=numeric] [Range= 1701001-9999999] [Missing=*]		
Statistics [NW/ W]	[Valid=5184 /-] [Invalid=0 /-]		
Value	Label	Cases	Percentage
1701001		6	<div><div></div></div> 0.1%
1701002		25	<div><div></div></div> 0.5%
1701003		24	<div><div></div></div> 0.5%
1701004		17	<div><div></div></div> 0.3%
1701006		2	<div><div></div></div> 0.0%
1701007		13	<div><div></div></div> 0.3%
1701009		9	<div><div></div></div> 0.2%
1701010		12	<div><div></div></div> 0.2%
1701012		23	<div><div></div></div> 0.4%
1701014		39	<div><div></div></div> 0.8%
1701015		12	<div><div></div></div> 0.2%
1701016		12	<div><div></div></div> 0.2%
1701017		12	<div><div></div></div> 0.2%
1701018		25	<div><div></div></div> 0.5%
1701021		38	<div><div></div></div> 0.7%

z1: Z1.訪員編號

Value	Label	Cases	Percentage
1701022		6	0.1%
1701023		13	0.3%
1701024		12	0.2%
1701027		2	0.0%
1701028		38	0.7%
1701029		16	0.3%
1701030		57	1.1%
1701031		10	0.2%
1701032		13	0.3%
1701033		3	0.1%
1701034		1	0.0%
1701036		12	0.2%
1701037		2	0.0%
1701038		2	0.0%
1701039		12	0.2%
1701041		10	0.2%
1701901		3	0.1%
1701902		12	0.2%
1701904		11	0.2%
1701906		11	0.2%
1701907		14	0.3%
1701909		47	0.9%
1702001		20	0.4%
1702002		14	0.3%
1702003		10	0.2%
1702004		10	0.2%
1702005		7	0.1%
1702006		13	0.3%
1702007		3	0.1%
1702008		8	0.2%
1702009		10	0.2%
1702010		10	0.2%
1702011		10	0.2%
1702012		10	0.2%
1702013		10	0.2%
1702014		10	0.2%
1702015		10	0.2%
1702016		11	0.2%
1702017		1	0.0%
1702018		10	0.2%
1702019		13	0.3%
1702020		14	0.3%
1702021		11	0.2%
1702904		2	0.0%
1702907		6	0.1%

# z1: Z1.訪員編號			
Value	Label	Cases	Percentage
1703001		11	0.2%
1703002		13	0.3%
1703008		10	0.2%
1703009		11	0.2%
1703011		11	0.2%
1703012		23	0.4%
1704002		30	0.6%
1704003		11	0.2%
1704004		11	0.2%
1704005		15	0.3%
1704006		10	0.2%
1704007		12	0.2%
1704009		12	0.2%
1704010		12	0.2%
1705005		19	0.4%
1705006		10	0.2%
1705007		32	0.6%
1705008		17	0.3%
1705009		5	0.1%
1705010		16	0.3%
1705011		12	0.2%
1705012		21	0.4%
1705013		7	0.1%
1705014		19	0.4%
1705015		10	0.2%
1705017		12	0.2%
1705018		10	0.2%
1705020		8	0.2%
1705903		1	0.0%
9999999	遺漏値	3994	77.0%
Warning: these figures indicate the number of cases found in the data file. They cannot be interpreted as summary statistics of the population of interest.			
# z2: Z2.訪員性別			
Information	[Type= discrete] [Format=numeric] [Range= 1-99] [Missing=*]		
Statistics [NW/ W]	[Valid=5184 /-] [Invalid=0 /-]		
Value	Label	Cases	Percentage
1	男性	624	12.0%
2	女性	566	10.9%
99	遺漏値	3994	77.0%
Warning: these figures indicate the number of cases found in the data file. They cannot be interpreted as summary statistics of the population of interest.			

File : TEDS2017H_indQ

id: 受訪者編號

Information [Type= discrete] [Format=numeric] [Range= 1020101500402-27630200700401] [Missing=*]

Statistics [NW/ W] [Valid=1186 /-] [Invalid=0 /-]

tau: 套號

Information [Type= discrete] [Format=numeric] [Range= 1-27] [Missing=*]

Statistics [NW/ W] [Valid=1186 /-] [Invalid=0 /-]

Value	Label	Cases	Percentage
1	第01套	325	27.4%
2	第02套	314	26.5%
3	第03套	258	21.8%
4	第04套	71	6.0%
5	第05套	53	4.5%
6	第06套	39	3.3%
7	第07套	30	2.5%
8	第08套	22	1.9%
9	第09套	17	1.4%
10	第10套	9	0.8%
11	第11套	10	0.8%
12	第12套	6	0.5%
13	第13套	6	0.5%
14	第14套	3	0.3%
15	第15套	5	0.4%
16	第16套	2	0.2%
17	第17套	3	0.3%
18	第18套	3	0.3%
19	第19套	1	0.1%
20	第20套	0	
21	第21套	1	0.1%
22	第22套	0	
23	第23套	1	0.1%
24	第24套	2	0.2%
25	第25套	2	0.2%
26	第26套	2	0.2%
27	第27套	1	0.1%

Warning: these figures indicate the number of cases found in the data file. They cannot be interpreted as summary statistics of the population of interest.

city: 縣市

Information [Type= discrete] [Format=numeric] [Range= 2-68] [Missing=*]

Statistics [NW/ W] [Valid=1186 /-] [Invalid=0 /-]

Value	Label	Cases	Percentage
2	宜蘭縣	42	3.5%
4	新竹縣	35	3.0%
5	苗栗縣	35	3.0%
7	彰化縣	97	8.2%
9	雲林縣	33	2.8%

File : TEDS2017H_indQ

city: 縣市

Value	Label	Cases	Percentage
15	花蓮縣	33	<div><div></div></div> 2.8%
20	嘉義市	35	<div><div></div></div> 3.0%
63	臺北市	184	<div><div></div></div> 15.5%
64	高雄市	198	<div><div></div></div> 16.7%
65	新北市	148	<div><div></div></div> 12.5%
66	臺中市	125	<div><div></div></div> 10.5%
67	臺南市	115	<div><div></div></div> 9.7%
68	桃園市	106	<div><div></div></div> 8.9%

Warning: these figures indicate the number of cases found in the data file. They cannot be interpreted as summary statistics of the population of interest.

town: 鄉鎮市區

Information	[Type= discrete] [Format=numeric] [Range= 201-6810] [Missing=*]
Statistics [NW/ W]	[Valid=1186 /-] [Invalid=0 /-]

Value	Label	Cases	Percentage
201	宜蘭縣宜蘭市	13	<div><div></div></div> 1.1%
209	宜蘭縣五結鄉	17	<div><div></div></div> 1.4%
210	宜蘭縣三星鄉	12	<div><div></div></div> 1.0%
401	新竹縣竹北市	12	<div><div></div></div> 1.0%
402	新竹縣竹東鎮	11	<div><div></div></div> 0.9%
405	新竹縣湖口鄉	12	<div><div></div></div> 1.0%
501	苗栗縣苗栗市	23	<div><div></div></div> 1.9%
505	苗栗縣頭份市	12	<div><div></div></div> 1.0%
701	彰化縣彰化市	20	<div><div></div></div> 1.7%
702	彰化縣鹿港鎮	34	<div><div></div></div> 2.9%
709	彰化縣芬園鄉	10	<div><div></div></div> 0.8%
710	彰化縣員林市	33	<div><div></div></div> 2.8%
901	雲林縣斗六市	11	<div><div></div></div> 0.9%
907	雲林縣古坑鄉	11	<div><div></div></div> 0.9%
912	雲林縣崙背鄉	11	<div><div></div></div> 0.9%
1501	花蓮縣花蓮市	20	<div><div></div></div> 1.7%
1505	花蓮縣吉安鄉	13	<div><div></div></div> 1.1%
2002	嘉義市西 區	35	<div><div></div></div> 3.0%
6301	臺北市松山區	25	<div><div></div></div> 2.1%
6302	臺北市信義區	36	<div><div></div></div> 3.0%
6303	臺北市大安區	37	<div><div></div></div> 3.1%
6304	臺北市中山區	13	<div><div></div></div> 1.1%
6309	臺北市南港區	24	<div><div></div></div> 2.0%
6310	臺北市內湖區	11	<div><div></div></div> 0.9%
6312	臺北市北投區	38	<div><div></div></div> 3.2%
6403	高雄市左營區	12	<div><div></div></div> 1.0%
6404	高雄市楠梓區	20	<div><div></div></div> 1.7%
6405	高雄市三民區	32	<div><div></div></div> 2.7%
6408	高雄市苓雅區	33	<div><div></div></div> 2.8%
6409	高雄市前鎮區	26	<div><div></div></div> 2.2%

File : TEDS2017H_indQ

town: 鄉鎮市區

Value	Label	Cases	Percentage
6411	高雄市小港區	10	0.8%
6412	高雄市鳳山區	31	2.6%
6416	高雄市大社區	12	1.0%
6430	高雄市旗山區	22	1.9%
6501	新北市板橋區	36	3.0%
6502	新北市三重區	37	3.1%
6503	新北市中和區	38	3.2%
6509	新北市三峽區	12	1.0%
6513	新北市土城區	25	2.1%
6606	臺中市西屯區	10	0.8%
6607	臺中市南屯區	20	1.7%
6608	臺中市北屯區	33	2.8%
6609	臺中市豐原區	30	2.5%
6627	臺中市太平區	11	0.9%
6628	臺中市大里區	21	1.8%
6703	臺南市白河區	12	1.0%
6706	臺南市東山區	11	0.9%
6709	臺南市六甲區	11	0.9%
6727	臺南市仁德區	12	1.0%
6728	臺南市歸仁區	17	1.4%
6731	臺南市永康區	13	1.1%
6732	臺南市東區	12	1.0%
6736	臺南市安平區	27	2.3%
6801	桃園市桃園區	48	4.0%
6805	桃園市蘆竹區	24	2.0%
6810	桃園市平鎮區	34	2.9%

Warning: these figures indicate the number of cases found in the data file. They cannot be interpreted as summary statistics of the population of interest.

village: 村里

Information		[Type= discrete] [Format=numeric] [Range= 201015-6810033] [Missing=*]	
Statistics [NW/ W]		[Valid=1186 /-] [Invalid=0 /-]	
Value	Label	Cases	Percentage
201015	宜蘭縣宜蘭市延平里	13	<div></div> 1.1%
209007	宜蘭縣五結鄉福興村	17	<div></div> 1.4%
210008	宜蘭縣三星鄉月眉村	12	<div></div> 1.0%
401026	新竹縣竹北市福德里	12	<div></div> 1.0%
402022	新竹縣竹東鎮南華里	11	<div></div> 0.9%
405016	新竹縣湖口鄉中興村	12	<div></div> 1.0%
501001	苗栗縣苗栗市中苗里	12	<div></div> 1.0%
501023	苗栗縣苗栗市水源里	11	<div></div> 0.9%
505018	苗栗縣頭份市田寮里	12	<div></div> 1.0%
701031	彰化縣彰化市平和里	10	<div></div> 0.8%
701043	彰化縣彰化市西安里	10	<div></div> 0.8%
702003	彰化縣鹿港鎮洛津里	10	<div></div> 0.8%

File : TEDS2017H_indQ

village: 村里

Value	Label	Cases	Percentage
702023	彰化縣鹿港鎮草中里	10	0.8%
702024	彰化縣鹿港鎮頭南里	14	1.2%
709009	彰化縣芬園鄉圳墘村	10	0.8%
710007	彰化縣員林市光明里	11	0.9%
710015	彰化縣員林市源潭里	11	0.9%
710022	彰化縣員林市大饒里	11	0.9%
901026	雲林縣斗六市榴中里	11	0.9%
907010	雲林縣古坑鄉永光村	11	0.9%
912001	雲林縣崙背鄉東明村	11	0.9%
1501001	花蓮縣花蓮市民立里	10	0.8%
1501003	花蓮縣花蓮市民族里	10	0.8%
1505003	花蓮縣吉安鄉太昌村	13	1.1%
2002022	嘉義市西 區新西里	11	0.9%
2002047	嘉義市西 區車店里	11	0.9%
2002068	嘉義市西 區保福里	13	1.1%
6301004	臺北市松山區三民里	12	1.0%
6301012	臺北市松山區龍田里	13	1.1%
6302005	臺北市信義區新仁里	12	1.0%
6302007	臺北市信義區敦厚里	12	1.0%
6302020	臺北市信義區國業里	12	1.0%
6303014	臺北市大安區古莊里	13	1.1%
6303016	臺北市大安區錦安里	12	1.0%
6303026	臺北市大安區龍陣里	12	1.0%
6304022	臺北市中山區新生里	13	1.1%
6309010	臺北市南港區合成里	12	1.0%
6309015	臺北市南港區聯成里	12	1.0%
6310008	臺北市內湖區港華里	11	0.9%
6312003	臺北市北投區石牌里	12	1.0%
6312005	臺北市北投區榮光里	13	1.1%
6312021	臺北市北投區清江里	13	1.1%
6403044	高雄市左營區福山里	12	1.0%
6404001	高雄市楠梓區清豐里	10	0.8%
6404013	高雄市楠梓區瑞屏里	10	0.8%
6405007	高雄市三民區鼎泰里	10	0.8%
6405009	高雄市三民區本和里	12	1.0%
6405028	高雄市三民區寶龍里	10	0.8%
6408014	高雄市苓雅區仁政里	10	0.8%
6408058	高雄市苓雅區永康里	13	1.1%
6408067	高雄市苓雅區文昌里	10	0.8%
6409012	高雄市前鎮區明道里	12	1.0%
6409032	高雄市前鎮區良和里	14	1.2%
6411018	高雄市小港區山東里	10	0.8%
6412016	高雄市鳳山區鎮南里	10	0.8%

File : TEDS2017H_indQ

village: 村里

Value	Label	Cases	Percentage
6412027	高雄市鳳山區正義里	11	0.9%
6412067	高雄市鳳山區新樂里	10	0.8%
6416006	高雄市大社區觀音里	12	1.0%
6430002	高雄市旗山區大德里	10	0.8%
6430005	高雄市旗山區中正里	12	1.0%
6501054	新北市板橋區埔墘里	13	1.1%
6501067	新北市板橋區西安里	11	0.9%
6501084	新北市板橋區華興里	12	1.0%
6502046	新北市三重區重新里	12	1.0%
6502085	新北市三重區尚德里	12	1.0%
6502110	新北市三重區博愛里	13	1.1%
6503013	新北市中和區福真里	12	1.0%
6503016	新北市中和區福祥里	13	1.1%
6503079	新北市中和區景本里	13	1.1%
6509017	新北市三峽區溪北里	12	1.0%
6513016	新北市土城區清溪里	12	1.0%
6513031	新北市土城區安和里	13	1.1%
6606011	臺中市西屯區大河里	10	0.8%
6607007	臺中市南屯區文山里	10	0.8%
6607017	臺中市南屯區同心里	10	0.8%
6608014	臺中市北屯區大坑里	13	1.1%
6608035	臺中市北屯區平心里	10	0.8%
6608039	臺中市北屯區平興里	10	0.8%
6609005	臺中市豐原區下街里	10	0.8%
6609030	臺中市豐原區南村里	10	0.8%
6609033	臺中市豐原區翁明里	10	0.8%
6627022	臺中市太平區成功里	11	0.9%
6628014	臺中市大里區仁化里	11	0.9%
6628021	臺中市大里區國光里	10	0.8%
6703015	臺南市白河區詔安里	12	1.0%
6706003	臺南市東山區東正里	11	0.9%
6709006	臺南市六甲區二甲里	11	0.9%
6727012	臺南市仁德區成功里	12	1.0%
6728007	臺南市歸仁區看西里	17	1.4%
6731017	臺南市永康區北灣里	13	1.1%
6732025	臺南市東區虎尾里	12	1.0%
6736002	臺南市安平區金城里	12	1.0%
6736015	臺南市安平區平安里	15	1.3%
6801022	桃園市桃園區新埔里	13	1.1%
6801029	桃園市桃園區中成里	11	0.9%
6801036	桃園市桃園區龍岡里	12	1.0%
6801038	桃園市桃園區青溪里	12	1.0%
6805001	桃園市蘆竹區新興里	12	1.0%

File : TEDS2017H_indQ

village: 村里

Value	Label	Cases	Percentage
6805003	桃園市蘆竹區新莊里	12	<div><div></div></div> 1.0%
6810030	桃園市平鎮區湧安里	11	<div><div></div></div> 0.9%
6810032	桃園市平鎮區福林里	12	<div><div></div></div> 1.0%
6810033	桃園市平鎮區金星里	11	<div><div></div></div> 0.9%

Warning: these figures indicate the number of cases found in the data file. They cannot be interpreted as summary statistics of the population of interest.

a1: A1.請問您對電視、廣播、報紙或網路上的政治新聞是非常注意、偶爾注意、不太注意，還是完全不注意？

Information	[Type= discrete] [Format=numeric] [Range= 1-98] [Missing=*]
Statistics [NW/ W]	[Valid=1186 /-] [Invalid=0 /-]

Value	Label	Cases	Percentage
1	非常注意	167	<div><div></div></div> 14.1%
2	偶爾注意	714	<div><div></div></div> 60.2%
3	不太注意	209	<div><div></div></div> 17.6%
4	完全不注意	88	<div><div></div></div> 7.4%
94	看情形	2	<div><div></div></div> 0.2%
95	無意見	0	
97	不知道	6	<div><div></div></div> 0.5%
98	拒答	0	

Warning: these figures indicate the number of cases found in the data file. They cannot be interpreted as summary statistics of the population of interest.

a2: A2.請問您收看政治新聞的主要來源是電視、廣播、報紙，還是網路？

Information	[Type= discrete] [Format=numeric] [Range= 1-98] [Missing=*]
Statistics [NW/ W]	[Valid=1186 /-] [Invalid=0 /-]

Value	Label	Cases	Percentage
1	電視	761	<div><div></div></div> 64.2%
2	廣播	18	<div><div></div></div> 1.5%
3	報紙	61	<div><div></div></div> 5.1%
4	網路	297	<div><div></div></div> 25.0%
92	都不看	42	<div><div></div></div> 3.5%
94	看情形	4	<div><div></div></div> 0.3%
95	無意見	0	
97	不知道	3	<div><div></div></div> 0.3%
98	拒答	0	

Warning: these figures indicate the number of cases found in the data file. They cannot be interpreted as summary statistics of the population of interest.

a3: A3.請問您最常看哪一份報紙？

Information	[Type= discrete] [Format=numeric] [Range= 1-98] [Missing=*]
Statistics [NW/ W]	[Valid=1186 /-] [Invalid=0 /-]

Value	Label	Cases	Percentage
1	中國時報	66	<div><div></div></div> 5.6%
2	聯合報	102	<div><div></div></div> 8.6%
4	工商時報	7	<div><div></div></div> 0.6%
5	民眾日報	0	
7	經濟日報	12	<div><div></div></div> 1.0%

File : TEDS2017H_indQ

a3: A3.請問您最常看哪一份報紙？

Value	Label	Cases	Percentage
8	青年日報	0	
9	臺灣時報	6	0.5%
10	自由時報	240	20.2%
11	聯合晚報	7	0.6%
13	人間福報	6	0.5%
14	中華日報	5	0.4%
16	臺灣新聞報	0	
17	蘋果日報	240	20.2%
18	旺報	2	0.2%
20	地方報紙	0	
21	更生日報	1	0.1%
22	東方報	0	
23	大眾日報	0	
24	英文中國郵報	0	
25	U-paper	0	
27	世界日報	0	
29	法鼓山報	0	
30	讀賣新聞	0	
33	中國晨報	0	
34	台灣醒報	0	
35	爽報	0	
36	國語日報	1	0.1%
37	榮民報	0	
38	大紀元	1	0.1%
39	真晨報	2	0.2%
40	創價新聞	2	0.2%
41	新一代時報	0	
42	國度復興報	0	
92	都不看	472	39.8%
94	看情形	0	
97	不知道	14	1.2%
98	拒答	0	

Warning: these figures indicate the number of cases found in the data file. They cannot be interpreted as summary statistics of the population of interest.

a4: A4.請問您最常看哪一臺電視新聞？

Information		[Type= discrete] [Format=numeric] [Range= 1-98] [Missing=*]	
Statistics [NW/ W]		[Valid=1186 /-] [Invalid=0 /-]	
Value	Label	Cases	Percentage
1	臺視	38	<div></div> 3.2%
2	中視	52	<div></div> 4.4%
3	華視	21	<div></div> 1.8%
4	民視	185	<div></div> 15.6%
5	TVBS	224	<div></div> 18.9%
6	三立	146	<div></div> 12.3%

File : TEDS2017H_indQ

a4: A4.請問您最常看哪一臺電視新聞？

Value	Label	Cases	Percentage
7	東森	132	<div><div></div></div> 11.1%
8	中天	125	<div><div></div></div> 10.5%
9	年代	28	<div><div></div></div> 2.4%
10	八大	0	
11	非凡	8	<div><div></div></div> 0.7%
12	大愛	10	<div><div></div></div> 0.8%
13	公視	36	<div><div></div></div> 3.0%
15	客家	2	<div><div></div></div> 0.2%
16	原住民	1	<div><div></div></div> 0.1%
17	地方新聞臺	2	<div><div></div></div> 0.2%
18	壹電視	45	<div><div></div></div> 3.8%
19	NHK	0	
20	UDN	0	
22	東森財經	0	
23	緯來體育	0	
24	CNN	0	
25	寰宇	4	<div><div></div></div> 0.3%
26	人間衛視	0	
27	環球新聞	0	
92	都不看	89	<div><div></div></div> 7.5%
94	看情形	10	<div><div></div></div> 0.8%
97	不知道	27	<div><div></div></div> 2.3%
98	拒答	1	<div><div></div></div> 0.1%

Warning: these figures indicate the number of cases found in the data file. They cannot be interpreted as summary statistics of the population of interest.

b1: B1.整體來說，請問您對政治的事情，感不感興趣？

Information	[Type= discrete] [Format=numeric] [Range= 1-98] [Missing=*]		
Statistics [NW/ W]	[Valid=1186 /-] [Invalid=0 /-]		
Value	Label	Cases	Percentage
1	非常有興趣	72	<div><div></div></div> 6.1%
2	有點興趣	358	<div><div></div></div> 30.2%
3	不太有興趣	520	<div><div></div></div> 43.8%
4	完全沒興趣	223	<div><div></div></div> 18.8%
94	看情形	5	<div><div></div></div> 0.4%
95	無意見	2	<div><div></div></div> 0.2%
97	不知道	5	<div><div></div></div> 0.4%
98	拒答	1	<div><div></div></div> 0.1%

Warning: these figures indicate the number of cases found in the data file. They cannot be interpreted as summary statistics of the population of interest.

b2: B2.請問您平時會不會與人討論有關政治或選舉方面的議題？是時常討論、有時討論、很少討論、還是從來不討論？

Information	[Type= discrete] [Format=numeric] [Range= 1-98] [Missing=*]		
Statistics [NW/ W]	[Valid=1186 /-] [Invalid=0 /-]		

File : TEDS2017H_indQ

b2: B2.請問您平時會不會與人討論有關政治或選舉方面的議題?是時常討論、有時討論、很少討論、還是從來不討論?

Value	Label	Cases	Percentage
1	時常討論	53	<div><div></div></div> 4.5%
2	有時討論	338	<div><div></div></div> 28.5%
3	很少討論	496	<div><div></div></div> 41.8%
4	從來不討論	299	<div><div></div></div> 25.2%
98	拒答	0	

Warning: these figures indicate the number of cases found in the data file. They cannot be interpreted as summary statistics of the population of interest.

c1: C1.請問您對蔡英文擔任總統期間的整體表現，您覺得是非常滿意、還算滿意、不太滿意、還是非常不滿意?

Information	[Type= discrete] [Format=numeric] [Range= 1-98] [Missing=*]
Statistics [NW/ W]	[Valid=1186 /-] [Invalid=0 /-]

Value	Label	Cases	Percentage
1	非常滿意	36	<div><div></div></div> 3.0%
2	還算滿意	402	<div><div></div></div> 33.9%
3	不太滿意	435	<div><div></div></div> 36.7%
4	非常不滿意	191	<div><div></div></div> 16.1%
94	看情形	4	<div><div></div></div> 0.3%
95	無意見	48	<div><div></div></div> 4.0%
97	不知道	53	<div><div></div></div> 4.5%
98	拒答	17	<div><div></div></div> 1.4%

Warning: these figures indicate the number of cases found in the data file. They cannot be interpreted as summary statistics of the population of interest.

c2: C2.您覺得蔡英文總統應該最優先處理哪一個我們國家面對的問題?兩岸關係?教育政策?年金改革?經濟發展?司法改革?還是轉型正義?

Information	[Type= discrete] [Format=numeric] [Range= 1-98] [Missing=*]
Statistics [NW/ W]	[Valid=1186 /-] [Invalid=0 /-]

Value	Label	Cases	Percentage
1	兩岸關係	185	<div><div></div></div> 15.6%
2	教育政策	108	<div><div></div></div> 9.1%
3	年金改革	135	<div><div></div></div> 11.4%
4	經濟發展	573	<div><div></div></div> 48.3%
8	司法改革	73	<div><div></div></div> 6.2%
9	民生問題	1	<div><div></div></div> 0.1%
10	就業問題	0	
11	藍綠惡鬥	0	
12	交通問題	0	
13	治安問題	1	<div><div></div></div> 0.1%
14	轉型正義	26	<div><div></div></div> 2.2%
15	房價問題	0	
16	低薪問題	0	
17	社會福利	2	<div><div></div></div> 0.2%
18	外交問題	0	
19	兩性平權	0	
20	不當黨產	0	

File : TEDS2017H_indQ

c2: C2.您覺得蔡英文總統應該最優先處理哪一個我們國家面對的問題?兩岸關係?教育政策?年金改革?經濟發展?司法改革?還是轉型正義?

Value	Label	Cases	Percentage
21	貪污問題	0	
22	國民素質	1	0.1%
23	國家團結	0	
24	財政問題	0	
25	食品安全	1	0.1%
26	特赦陳水扁	0	
27	婚姻平權	0	
28	黨內事務	0	
29	公務員問題	0	
30	國防問題	0	
31	毒品問題	0	
32	生育政策	0	
33	醫療體系問題	0	
34	環境政策	0	
35	政黨關係	1	0.1%
36	高齡社會	0	
37	農業政策	0	
38	勞動權益	0	
39	能源政策	0	
92	都沒有(跳問第C4題)	4	0.3%
94	很難說(跳問第C4題)	7	0.6%
95	無意見(跳問第C4題)	18	1.5%
97	不知道(跳問第C4題)	43	3.6%
98	拒答(跳問第C4題)	7	0.6%

Warning: these figures indicate the number of cases found in the data file. They cannot be interpreted as summary statistics of the population of interest.

c3: C3.您覺得蔡英文總統其次處理哪一個我們國家面對的問題?兩岸關係?教育政策?年金改革?經濟發展?司法改革?還是轉型正義?

Information	[Type= discrete] [Format=numeric] [Range= 1-98] [Missing=*]
Statistics [NW/ W]	[Valid=1186 /-] [Invalid=0 /-]

Value	Label	Cases	Percentage
1	兩岸關係	197	16.6%
2	教育政策	283	23.9%
3	年金改革	157	13.2%
4	經濟發展	251	21.2%
8	司法改革	129	10.9%
9	民生問題	1	0.1%
10	就業問題	0	
11	藍綠惡鬥	0	
12	交通問題	0	
13	治安問題	1	0.1%
14	轉型正義	57	4.8%
15	房價問題	0	

File : TEDS2017H_indQ

c3: C3.您覺得蔡英文總統其次處理哪一個我們國家面對的問題?兩岸關係?教育政策?年金改革?經濟發展?司法改革?還是轉型正義?

Value	Label	Cases	Percentage
16	低薪問題	0	
17	社會福利	0	
18	外交問題	0	
19	兩性平權	0	
20	不當黨產	0	
21	貪污問題	0	
22	國民素質	0	
23	國家團結	0	
24	財政問題	1	0.1%
25	食品安全	0	
26	特赦陳水扁	0	
27	婚姻平權	0	
28	黨內事務	0	
29	公務員問題	0	
30	國防問題	0	
31	毒品問題	0	
32	生育政策	0	
33	醫療體系問題	0	
34	環境政策	0	
35	政黨關係	0	
36	高齡社會	1	0.1%
37	農業政策	0	
38	勞動權益	0	
39	能源政策	0	
92	沒有了	12	1.0%
94	很難說	4	0.3%
95	無意見	2	0.2%
96	跳題	79	6.7%
97	不知道	10	0.8%
98	拒答	1	0.1%

Warning: these figures indicate the number of cases found in the data file. They cannot be interpreted as summary statistics of the population of interest.

c4: C4.請問您對蔡英文在處理兩岸關係的表現滿不滿意?

Information		[Type= discrete] [Format=numeric] [Range= 1-98] [Missing=*]	
Statistics [NW/ W]		[Valid=1186 /-] [Invalid=0 /-]	
Value	Label	Cases	Percentage
1	非常滿意	33	<div><div></div></div> 2.8%
2	有點滿意	249	<div><div></div></div> 21.0%
3	不太滿意	469	<div><div></div></div> 39.5%
4	非常不滿意	229	<div><div></div></div> 19.3%
94	很難說	14	<div><div></div></div> 1.2%
95	無意見	56	<div><div></div></div> 4.7%
97	不知道	122	<div><div></div></div> 10.3%

File : TEDS2017H_indQ

c4: C4.請問您對蔡英文在處理兩岸關係的表現滿不滿意？

Value	Label	Cases	Percentage
98	拒答	14	1.2%

Warning: these figures indicate the number of cases found in the data file. They cannot be interpreted as summary statistics of the population of interest.

c5: C5.您對蔡英文在促進經濟發展的表現滿不滿意？

Information	[Type= discrete] [Format=numeric] [Range= 1-98] [Missing=*]
Statistics [NW/ W]	[Valid=1186 /-] [Invalid=0 /-]

Value	Label	Cases	Percentage
1	非常滿意	19	1.6%
2	有點滿意	214	18.0%
3	不太滿意	596	50.3%
4	非常不滿意	223	18.8%
94	很難說	16	1.3%
95	無意見	33	2.8%
97	不知道	80	6.7%
98	拒答	5	0.4%

Warning: these figures indicate the number of cases found in the data file. They cannot be interpreted as summary statistics of the population of interest.

c6: C6.您對蔡英文在處理民生問題的表現滿不滿意？

Information	[Type= discrete] [Format=numeric] [Range= 1-98] [Missing=*]
Statistics [NW/ W]	[Valid=1186 /-] [Invalid=0 /-]

Value	Label	Cases	Percentage
1	非常滿意	21	1.8%
2	有點滿意	292	24.6%
3	不太滿意	520	43.8%
4	非常不滿意	205	17.3%
94	很難說	16	1.3%
95	無意見	47	4.0%
97	不知道	80	6.7%
98	拒答	5	0.4%

Warning: these figures indicate the number of cases found in the data file. They cannot be interpreted as summary statistics of the population of interest.

c7: C7.請問您對政府行政團隊上任以來的整體表現滿不滿意？

Information	[Type= discrete] [Format=numeric] [Range= 1-98] [Missing=*]
Statistics [NW/ W]	[Valid=1186 /-] [Invalid=0 /-]

Value	Label	Cases	Percentage
1	非常滿意	21	1.8%
2	有點滿意	227	19.1%
3	不太滿意	611	51.5%
4	非常不滿意	184	15.5%
94	很難說	8	0.7%
95	無意見	38	3.2%
97	不知道	88	7.4%
98	拒答	9	0.8%

Warning: these figures indicate the number of cases found in the data file. They cannot be interpreted as summary statistics of the population of interest.

File : TEDS2017H_indQ

c8: C8.請問您對立法院在去年2月上任以來的整體表現，0到10您要給多少？

Information	[Type= discrete] [Format=numeric] [Range= 0-98] [Missing=*]
Statistics [NW/ W]	[Valid=1186 /-] [Invalid=0 /-]

Value	Label	Cases	Percentage
0	非常不好	136	11.5%
1		40	3.4%
2		79	6.7%
3		146	12.3%
4		124	10.5%
5		315	26.6%
6		129	10.9%
7		61	5.1%
8		25	2.1%
9		8	0.7%
10	非常好	9	0.8%
97	不知道	109	9.2%
98	拒答	5	0.4%

Warning: these figures indicate the number of cases found in the data file. They cannot be interpreted as summary statistics of the population of interest.

d1: D1.有人說：「我們一般民眾對政府的作為，沒有任何影響力。」

Information	[Type= discrete] [Format=numeric] [Range= 1-98] [Missing=*]
Statistics [NW/ W]	[Valid=1186 /-] [Invalid=0 /-]

Value	Label	Cases	Percentage
1	非常同意	69	5.8%
2	同意	313	26.4%
3	不同意	606	51.1%
4	非常不同意	106	8.9%
94	看情形	8	0.7%
95	無意見	19	1.6%
97	不知道	57	4.8%
98	拒答	8	0.7%

Warning: these figures indicate the number of cases found in the data file. They cannot be interpreted as summary statistics of the population of interest.

d2: D2.有人說：「政府官員不會在乎我們一般民眾的想法。」

Information	[Type= discrete] [Format=numeric] [Range= 1-98] [Missing=*]
Statistics [NW/ W]	[Valid=1186 /-] [Invalid=0 /-]

Value	Label	Cases	Percentage
1	非常同意	127	10.7%
2	同意	457	38.5%
3	不同意	475	40.1%
4	非常不同意	33	2.8%
94	看情形	19	1.6%
95	無意見	17	1.4%
97	不知道	51	4.3%
98	拒答	7	0.6%

Warning: these figures indicate the number of cases found in the data file. They cannot be interpreted as summary statistics of the population of interest.

File : TEDS2017H_indQ

d3: D3.有人說：「政治有時候太複雜了，所以我們一般民眾實在搞不懂。」

Information	[Type= discrete] [Format=numeric] [Range= 1-98] [Missing=*]
Statistics [NW/ W]	[Valid=1186 /-] [Invalid=0 /-]

Value	Label	Cases	Percentage
1	非常同意	146	12.3%
2	同意	686	57.8%
3	不同意	253	21.3%
4	非常不同意	44	3.7%
94	看情形	5	0.4%
95	無意見	15	1.3%
97	不知道	32	2.7%
98	拒答	5	0.4%

Warning: these figures indicate the number of cases found in the data file. They cannot be interpreted as summary statistics of the population of interest.

d4: D4.有人說：「政府所做的事大多數是正確的。」

Information	[Type= discrete] [Format=numeric] [Range= 1-98] [Missing=*]
Statistics [NW/ W]	[Valid=1186 /-] [Invalid=0 /-]

Value	Label	Cases	Percentage
1	非常同意	13	1.1%
2	同意	184	15.5%
3	不同意	727	61.3%
4	非常不同意	167	14.1%
94	看情形	34	2.9%
95	無意見	18	1.5%
97	不知道	41	3.5%
98	拒答	2	0.2%

Warning: these figures indicate the number of cases found in the data file. They cannot be interpreted as summary statistics of the population of interest.

d5: D5.有人說：「政府官員時常浪費一般民眾所繳納的稅金。」

Information	[Type= discrete] [Format=numeric] [Range= 1-98] [Missing=*]
Statistics [NW/ W]	[Valid=1186 /-] [Invalid=0 /-]

Value	Label	Cases	Percentage
1	非常同意	331	27.9%
2	同意	588	49.6%
3	不同意	164	13.8%
4	非常不同意	13	1.1%
94	看情形	20	1.7%
95	無意見	19	1.6%
97	不知道	46	3.9%
98	拒答	5	0.4%

Warning: these figures indicate the number of cases found in the data file. They cannot be interpreted as summary statistics of the population of interest.

d6: D6.請問您認為政府決定重大政策時，會不會把「民眾的福利」放在第一優先考慮的地位？

Information	[Type= discrete] [Format=numeric] [Range= 1-98] [Missing=*]
Statistics [NW/ W]	[Valid=1186 /-] [Invalid=0 /-]

File : TEDS2017H_indQ

d6: D6.請問您認為政府決定重大政策時，會不會把「民眾的福利」放在第一優先考慮的地位？

Value	Label	Cases	Percentage
1	經常會考慮	64	<div><div></div></div> 5.4%
2	有時會考慮	458	<div><div></div></div> 38.6%
3	不太會考慮	451	<div><div></div></div> 38.0%
4	絕對不會考慮	121	<div><div></div></div> 10.2%
94	看情形	15	<div><div></div></div> 1.3%
95	無意見	17	<div><div></div></div> 1.4%
97	不知道	57	<div><div></div></div> 4.8%
98	拒答	3	<div><div></div></div> 0.3%

Warning: these figures indicate the number of cases found in the data file. They cannot be interpreted as summary statistics of the population of interest.

e1: E1.請問去年(2016)的總統選舉，您投給哪一組候選人？

Information	[Type= discrete] [Format=numeric] [Range= 1-98] [Missing=*]
Statistics [NW/ W]	[Valid=1186 /-] [Invalid=0 /-]

Value	Label	Cases	Percentage
1	朱立倫、王如玄	200	<div><div></div></div> 16.9%
2	蔡英文、陳建仁	550	<div><div></div></div> 46.4%
3	宋楚瑜、徐欣瑩	91	<div><div></div></div> 7.7%
89	沒領票	3	<div><div></div></div> 0.3%
91	忘了	60	<div><div></div></div> 5.1%
92	當時沒有投票權(跳問F1題)	48	<div><div></div></div> 4.0%
93	沒去投(跳問F1題)	168	<div><div></div></div> 14.2%
94	投廢票	22	<div><div></div></div> 1.9%
97	不知道	3	<div><div></div></div> 0.3%
98	拒答	41	<div><div></div></div> 3.5%

Warning: these figures indicate the number of cases found in the data file. They cannot be interpreted as summary statistics of the population of interest.

e2: E2.去年(2016)的立法委員選舉，請問您在區域立委投的候選人是哪一個政黨？

Information	[Type= discrete] [Format=numeric] [Range= 1-98] [Missing=*]
Statistics [NW/ W]	[Valid=1186 /-] [Invalid=0 /-]

Value	Label	Cases	Percentage
1	國民黨	277	<div><div></div></div> 23.4%
2	民進黨	419	<div><div></div></div> 35.3%
3	新黨	5	<div><div></div></div> 0.4%
4	親民黨	15	<div><div></div></div> 1.3%
6	臺聯	5	<div><div></div></div> 0.4%
7	無黨團結聯盟	1	<div><div></div></div> 0.1%
8	無黨籍	6	<div><div></div></div> 0.5%
9	綠黨社會民主黨聯盟	7	<div><div></div></div> 0.6%
10	健保免費連線	0	
15	人民民主陣線	0	
16	正黨	0	
18	樹黨	4	<div><div></div></div> 0.3%
19	時代力量	34	<div><div></div></div> 2.9%
21	民國黨	2	<div><div></div></div> 0.2%

File : TEDS2017H_indQ

e2: E2.去年(2016)的立法委員選舉，請問您在區域立委投的候選人是哪一個政黨？

Value	Label	Cases	Percentage
22	台灣獨立黨	0	
23	軍公教聯盟黨	0	
24	信心希望聯盟	3	0.3%
25	中華統一促進黨	0	
26	自由台灣黨	0	
27	大愛憲改聯盟	1	0.1%
28	和平鵲聯盟黨	0	
29	中華民國機車黨	0	
30	台灣工黨	0	
31	台灣未來黨	0	
32	泛盟黨	1	0.1%
33	社會福利黨	0	
34	勞工黨	1	0.1%
35	台灣第一民族黨	0	
36	中國生產黨	0	
89	沒領票	16	1.3%
91	忘了	124	10.5%
94	投廢票	11	0.9%
96	跳題	216	18.2%
97	不知道	11	0.9%
98	拒答	27	2.3%

Warning: these figures indicate the number of cases found in the data file. They cannot be interpreted as summary statistics of the population of interest.

e3: E3.下面我們列出去年(2016)參加不分區立委選舉的政黨，請問您把票投給哪一個政黨？

Information	[Type= discrete] [Format=numeric] [Range= 1-98] [Missing=*]
Statistics [NW/ W]	[Valid=1186 /-] [Invalid=0 /-]

Value	Label	Cases	Percentage
1	國民黨	229	19.3%
2	民進黨	337	28.4%
3	新黨	11	0.9%
4	親民黨	41	3.5%
6	臺聯	13	1.1%
7	無黨團結聯盟	4	0.3%
9	綠黨社會民主黨聯盟	10	0.8%
10	健保免費連線	0	
18	樹黨	7	0.6%
19	時代力量	73	6.2%
21	民國黨	1	0.1%
22	台灣獨立黨	2	0.2%
23	軍公教聯盟黨	0	
24	信心希望聯盟	8	0.7%
25	中華統一促進黨	0	
26	自由台灣黨	1	0.1%
27	大愛憲改聯盟	0	

File : TEDS2017H_indQ

e3: E3.下面我們列出去年(2016)參加不分區立委選舉的政黨，請問您把票投給哪一個政黨？

Value	Label	Cases	Percentage
28	和平鴿聯盟黨	0	
89	沒領票	23	1.9%
91	忘記了	154	13.0%
94	投廢票	24	2.0%
96	跳題	216	18.2%
97	不知道	7	0.6%
98	拒答	25	2.1%

Warning: these figures indicate the number of cases found in the data file. They cannot be interpreted as summary statistics of the population of interest.

f1: F1.在處理兩岸關係上，有人主張我們應該使用九二共識(一個中國、各自表述)與中國大陸協商，也有人主張我們不應該再使用九二共識，請問您比較支持哪一種看法？

Information	[Type= discrete] [Format=numeric] [Range= 1-98] [Missing=*]
Statistics [NW/ W]	[Valid=1186 /-] [Invalid=0 /-]

Value	Label	Cases	Percentage
1	繼續用九二共識	443	37.4%
2	不應該再用九二共識	235	19.8%
3	沒有九二共識	104	8.8%
4	都支持	26	2.2%
5	都不支持	81	6.8%
94	看情形	16	1.3%
95	無意見	66	5.6%
97	不知道	199	16.8%
98	拒答	16	1.3%

Warning: these figures indicate the number of cases found in the data file. They cannot be interpreted as summary statistics of the population of interest.

f2: F2.整體而言，請問您對政府處理公教人員年金改革的表現滿不滿意？

Information	[Type= discrete] [Format=numeric] [Range= 1-98] [Missing=*]
Statistics [NW/ W]	[Valid=1186 /-] [Invalid=0 /-]

Value	Label	Cases	Percentage
1	非常滿意	142	12.0%
2	有點滿意	356	30.0%
3	不太滿意	394	33.2%
4	非常不滿意	161	13.6%
94	很難說	12	1.0%
95	無意見	41	3.5%
97	不知道	76	6.4%
98	拒答	4	0.3%

Warning: these figures indicate the number of cases found in the data file. They cannot be interpreted as summary statistics of the population of interest.








f3: F3.有人說：「政府刪減退休公教人員的優惠存款利息(十八趴)對他們不公平」，請問您同不同意這種說法？

Information	[Type= discrete] [Format=numeric] [Range= 1-98] [Missing=*]
Statistics [NW/ W]	[Valid=1186 /-] [Invalid=0 /-]

Value	Label	Cases	Percentage
1	非常同意	68	5.7%

File : TEDS2017H_indQ








f3: F3.有人說：「政府刪減退休公教人員的優惠存款利息(十八趴)對他們不公平」，請問您同不同意這種說法？

Value	Label	Cases	Percentage
2	同意	262	 22.1%
3	不同意	579	 48.8%
4	非常不同意	162	 13.7%
94	看情形	20	 1.7%
95	無意見	27	 2.3%
97	不知道	63	 5.3%
98	拒答	5	 0.4%

Warning: these figures indicate the number of cases found in the data file. They cannot be interpreted as summary statistics of the population of interest.

f4: F4.對於政府推動的年金改革，有人說：「主要是政治考量」，也有人說：「主要是財政考量」，請問您認為年金改革是政治考量較多、財政考量較多、還是兩者都有？









Information	[Type= discrete] [Format=numeric] [Range= 1-98] [Missing=*]
Statistics [NW/ W]	[Valid=1186 /-] [Invalid=0 /-]

Value	Label	Cases	Percentage
1	政治考量較多	188	 15.9%
2	財政考量較多	355	 29.9%
3	兩者都有	528	 44.5%
94	看情形	4	 0.3%
95	無意見	15	 1.3%
97	不知道	93	 7.8%
98	拒答	3	 0.3%

Warning: these figures indicate the number of cases found in the data file. They cannot be interpreted as summary statistics of the population of interest.

f5: F5.立法院在去(2016)年7月通過「不當黨產處理條例」，請問您對政府在處理不當黨產的表現滿不滿意？




Information	[Type= discrete] [Format=numeric] [Range= 1-98] [Missing=*]
Statistics [NW/ W]	[Valid=1186 /-] [Invalid=0 /-]

Value	Label	Cases	Percentage
1	非常滿意	104	 8.8%
2	有點滿意	322	 27.2%
3	不太滿意	376	 31.7%
4	非常不滿意	128	 10.8%
94	很難說	14	 1.2%
95	無意見	43	 3.6%
97	不知道	193	 16.3%
98	拒答	6	 0.5%

Warning: these figures indicate the number of cases found in the data file. They cannot be interpreted as summary statistics of the population of interest.





f6: F6.有人說：「應該修改民法讓同性可以結婚組成家庭」，請問您同不同意這種說法？

Information	[Type= discrete] [Format=numeric] [Range= 1-98] [Missing=*]
Statistics [NW/ W]	[Valid=1186 /-] [Invalid=0 /-]

Value	Label	Cases	Percentage
1	非常同意	101	 8.5%
2	同意	299	 25.2%
3	不同意	345	 29.1%

File : TEDS2017H_indQ







f6: F6.有人說：「應該修改民法讓同性可以結婚組成家庭」，請問您同不同意這種說法？

Value	Label	Cases	Percentage
4	非常不同意	333	 28.1%
94	看情形	8	 0.7%
95	無意見	59	 5.0%
97	不知道	38	 3.2%
98	拒答	3	 0.3%

Warning: these figures indicate the number of cases found in the data file. They cannot be interpreted as summary statistics of the population of interest.

f7: F7.有人說：「應該讓一般民眾參與司法審判，這樣判決結果才符合社會的觀感」；也有人說：「不應該讓一般民眾參與司法審判，這樣才可以讓法官獨立判案。」請問您比較同意哪一種說法？









Information	[Type= discrete] [Format=numeric] [Range= 1-98] [Missing=*]
Statistics [NW/ W]	[Valid=1186 /-] [Invalid=0 /-]

Value	Label	Cases	Percentage
1	應該讓一般民眾參與司法審判	724	 61.0%
2	不應該讓一般民眾參與司法審判	320	 27.0%
94	看情形	32	 2.7%
95	無意見	27	 2.3%
97	不知道	73	 6.2%
98	拒答	10	 0.8%

Warning: these figures indicate the number of cases found in the data file. They cannot be interpreted as summary statistics of the population of interest.

f8: F8.請問您認為社會上貧富差距的問題嚴不嚴重？







Information	[Type= discrete] [Format=numeric] [Range= 1-98] [Missing=*]
Statistics [NW/ W]	[Valid=1186 /-] [Invalid=0 /-]

Value	Label	Cases	Percentage
1	非常嚴重	726	 61.2%
2	還算嚴重	378	 31.9%
3	不太嚴重	57	 4.8%
4	非常不嚴重	1	 0.1%
94	看情形	4	 0.3%
95	無意見	4	 0.3%
97	不知道	15	 1.3%
98	拒答	1	 0.1%

Warning: these figures indicate the number of cases found in the data file. They cannot be interpreted as summary statistics of the population of interest.

f9: F9.請問您認為薪水階級收入偏低的問題嚴不嚴重？

Information	[Type= discrete] [Format=numeric] [Range= 1-98] [Missing=*]
Statistics [NW/ W]	[Valid=1186 /-] [Invalid=0 /-]

Value	Label	Cases	Percentage
1	非常嚴重	651	 54.9%
2	還算嚴重	431	 36.3%
3	不太嚴重	47	 4.0%
4	非常不嚴重	2	 0.2%
94	看情形	14	 1.2%
95	無意見	6	 0.5%

File : TEDS2017H_indQ

f9: F9.請問您認為薪水階級收入偏低的問題嚴不嚴重？

Value	Label	Cases	Percentage
97	不知道	31	2.6%
98	拒答	4	0.3%

Warning: these figures indicate the number of cases found in the data file. They cannot be interpreted as summary statistics of the population of interest.

f10: F10.請問您認為食品安全的問題嚴不嚴重？

Information	[Type= discrete] [Format=numeric] [Range= 1-98] [Missing=*]
Statistics [NW/ W]	[Valid=1186 /-] [Invalid=0 /-]

Value	Label	Cases	Percentage
1	非常嚴重	683	57.6%
2	還算嚴重	367	30.9%
3	不太嚴重	100	8.4%
4	非常不嚴重	4	0.3%
94	看情形	6	0.5%
95	無意見	4	0.3%
97	不知道	20	1.7%
98	拒答	2	0.2%

Warning: these figures indicate the number of cases found in the data file. They cannot be interpreted as summary statistics of the population of interest.

f11: F11.請問您認為物價上漲的問題嚴不嚴重？

Information	[Type= discrete] [Format=numeric] [Range= 1-98] [Missing=*]
Statistics [NW/ W]	[Valid=1186 /-] [Invalid=0 /-]

Value	Label	Cases	Percentage
1	非常嚴重	567	47.8%
2	還算嚴重	430	36.3%
3	不太嚴重	154	13.0%
4	非常不嚴重	6	0.5%
94	看情形	7	0.6%
95	無意見	4	0.3%
97	不知道	17	1.4%
98	拒答	1	0.1%

Warning: these figures indicate the number of cases found in the data file. They cannot be interpreted as summary statistics of the population of interest.

g1: G1.如果主張臺灣應該儘快宣布獨立的看法，用**0**表示；認為兩岸應該儘快統一的想法，用**10**表示。請問您比較靠哪裡？

Information	[Type= discrete] [Format=numeric] [Range= 0-98] [Missing=*]
Statistics [NW/ W]	[Valid=1186 /-] [Invalid=0 /-]

Value	Label	Cases	Percentage
0	儘快宣布獨立	113	9.5%
1		18	1.5%
2		37	3.1%
3		91	7.7%
4		68	5.7%
5		517	43.6%
6		70	5.9%

File : TEDS2017H_indQ

g1: G1.如果主張臺灣應該儘快宣布獨立的看法，用**0**表示;認為兩岸應該儘快統一的想法，用**10**表示。請問您比較靠哪裡？

Value	Label	Cases	Percentage
7		56	4.7%
8		27	2.3%
9		6	0.5%
10	儘快統一	48	4.0%
94	很難說	26	2.2%
97	不知道	88	7.4%
98	拒答	21	1.8%

Warning: these figures indicate the number of cases found in the data file. They cannot be interpreted as summary statistics of the population of interest.

g1a: G1a.如果主張臺灣應該儘快宣布獨立的看法，用**0**表示;認為兩岸應該儘快統一的想法，用**10**表示。國民黨比較靠哪裡？

Information	[Type= discrete] [Format=numeric] [Range= 0-98] [Missing=*]
Statistics [NW/ W]	[Valid=1186 /-] [Invalid=0 /-]

Value	Label	Cases	Percentage
0	儘快宣布獨立	12	1.0%
1		2	0.2%
2		8	0.7%
3		10	0.8%
4		9	0.8%
5		189	15.9%
6		97	8.2%
7		164	13.8%
8		163	13.7%
9		68	5.7%
10	儘快統一	253	21.3%
94	很難說	25	2.1%
97	不知道	168	14.2%
98	拒答	18	1.5%

Warning: these figures indicate the number of cases found in the data file. They cannot be interpreted as summary statistics of the population of interest.

g1b: G1b.如果主張臺灣應該儘快宣布獨立的看法，用**0**表示;認為兩岸應該儘快統一的想法，用**10**表示。民進黨比較靠哪裡？

Information	[Type= discrete] [Format=numeric] [Range= 0-98] [Missing=*]
Statistics [NW/ W]	[Valid=1186 /-] [Invalid=0 /-]

Value	Label	Cases	Percentage
0	儘快宣布獨立	221	18.6%
1		87	7.3%
2		142	12.0%
3		191	16.1%
4		122	10.3%
5		184	15.5%
6		16	1.3%
7		9	0.8%

File : TEDS2017H_indQ

g1b: G1b.如果主張臺灣應該儘快宣布獨立的看法，用**0**表示；認為兩岸應該儘快統一的想法，用**10**表示。民進黨比較靠哪裡？

Value	Label	Cases	Percentage
8		6	0.5%
10	儘快統一	12	1.0%
94	很難說	23	1.9%
97	不知道	153	12.9%
98	拒答	20	1.7%

Warning: these figures indicate the number of cases found in the data file. They cannot be interpreted as summary statistics of the population of interest.

g1c: G1c.如果主張臺灣應該儘快宣布獨立的看法，用**0**表示；認為兩岸應該儘快統一的想法，用**10**表示。親民黨比較靠哪裡？

Information	[Type= discrete] [Format=numeric] [Range= 0-98] [Missing=*]
Statistics [NW/ W]	[Valid=1186 /-] [Invalid=0 /-]

Value	Label	Cases	Percentage
0	儘快宣布獨立	21	1.8%
1		8	0.7%
2		9	0.8%
3		28	2.4%
4		52	4.4%
5		282	23.8%
6		112	9.4%
7		106	8.9%
8		66	5.6%
9		32	2.7%
10	儘快統一	68	5.7%
94	很難說	24	2.0%
97	不知道	352	29.7%
98	拒答	26	2.2%

Warning: these figures indicate the number of cases found in the data file. They cannot be interpreted as summary statistics of the population of interest.

g1d: G1d.如果主張臺灣應該儘快宣布獨立的看法，用**0**表示；認為兩岸應該儘快統一的想法，用**10**表示。時代力量比較靠哪裡？

Information	[Type= discrete] [Format=numeric] [Range= 0-98] [Missing=*]
Statistics [NW/ W]	[Valid=1186 /-] [Invalid=0 /-]

Value	Label	Cases	Percentage
0	儘快宣布獨立	129	10.9%
1		88	7.4%
2		105	8.9%
3		127	10.7%
4		96	8.1%
5		190	16.0%
6		20	1.7%
7		6	0.5%
8		3	0.3%
10	儘快統一	7	0.6%

File : TEDS2017H_indQ

g1d: G1d.如果主張臺灣應該儘快宣布獨立的想法，用**0**表示；認為兩岸應該儘快統一的想法，用**10**表示。時代力量比較靠哪裡？

Value	Label	Cases	Percentage
94	很難說	31	2.6%
97	不知道	362	30.5%
98	拒答	22	1.9%

Warning: these figures indicate the number of cases found in the data file. They cannot be interpreted as summary statistics of the population of interest.

g2: G2.請問您認為自己是「臺灣人」、「中國人」，或者都是？

Information	[Type= discrete] [Format=numeric] [Range= 1-98] [Missing=*]
Statistics [NW/ W]	[Valid=1186 /-] [Invalid=0 /-]

Value	Label	Cases	Percentage
1	臺灣人(續問第G2a題)	705	59.4%
2	都是(跳問第G2b題)	406	34.2%
3	中國人(續問第G2a題)	46	3.9%
92	都不是(跳問第G2b題)	9	0.8%
97	不知道(跳問第G2b題)	15	1.3%
98	拒答(跳問第G2b題)	5	0.4%

Warning: these figures indicate the number of cases found in the data file. They cannot be interpreted as summary statistics of the population of interest.

g2a: G2a.請問您認為自己是「臺灣人」或「中國人」的程度是非常強，還是有一點強？

Information	[Type= discrete] [Format=numeric] [Range= 1-98] [Missing=*]
Statistics [NW/ W]	[Valid=1186 /-] [Invalid=0 /-]

Value	Label	Cases	Percentage
1	非常強	492	41.5%
2	有一點強	238	20.1%
96	跳題	435	36.7%
98	拒答	21	1.8%

Warning: these figures indicate the number of cases found in the data file. They cannot be interpreted as summary statistics of the population of interest.

g2b: G2b.那請問您有沒有認為自己比較偏向臺灣人，還是比較偏向中國人？

Information	[Type= discrete] [Format=numeric] [Range= 1-98] [Missing=*]
Statistics [NW/ W]	[Valid=1186 /-] [Invalid=0 /-]

Value	Label	Cases	Percentage
1	偏向臺灣人	208	17.5%
2	偏向中國人	35	3.0%
3	都不偏	178	15.0%
96	跳題	751	63.3%
98	拒答	14	1.2%

Warning: these figures indicate the number of cases found in the data file. They cannot be interpreted as summary statistics of the population of interest.

g3: G3.關於臺灣和大陸的關係，有幾種不同的看法，請問您比較偏向哪一種？

Information	[Type= discrete] [Format=numeric] [Range= 1-98] [Missing=*]
Statistics [NW/ W]	[Valid=1186 /-] [Invalid=0 /-]

Value	Label	Cases	Percentage
1	儘快統一	26	2.2%
2	儘快獨立	64	5.4%

File : TEDS2017H_indQ

g3: G3.關於臺灣和大陸的關係，有幾種不同的看法，請問您比較偏向哪一種？

Value	Label	Cases	Percentage
3	維持現狀，以後走向統一	144	12.1%
4	維持現狀，以後走向獨立	246	20.7%
5	維持現狀，看情形再決定獨立或統一	412	34.7%
6	永遠維持現狀	207	17.5%
94	看情形	9	0.8%
95	無意見	18	1.5%
97	不知道	49	4.1%
98	拒答	11	0.9%

Warning: these figures indicate the number of cases found in the data file. They cannot be interpreted as summary statistics of the population of interest.

h1: H1.在目前國內的政黨中，請問您有沒有偏向哪一個政黨？

Information	[Type= discrete] [Format=numeric] [Range= 1-98] [Missing=*]
Statistics [NW/ W]	[Valid=1186 /-] [Invalid=0 /-]

Value	Label	Cases	Percentage
1	有(跳問第H1b題)	438	36.9%
2	沒有(續問第H1a題)	731	61.6%
97	不知道(續問第H1a題)	12	1.0%
98	拒答(續問第H1a題)	5	0.4%

Warning: these figures indicate the number of cases found in the data file. They cannot be interpreted as summary statistics of the population of interest.

h1a: H1a.那相對來說，請問您有沒有稍微偏向哪一個政黨？

Information	[Type= discrete] [Format=numeric] [Range= 1-98] [Missing=*]
Statistics [NW/ W]	[Valid=1186 /-] [Invalid=0 /-]

Value	Label	Cases	Percentage
1	有(續問第H1b題)	240	20.2%
2	沒有(跳問第H2題)	491	41.4%
96	跳題	438	36.9%
97	不知道(跳問第H2題)	13	1.1%
98	拒答(跳問第H2題)	4	0.3%

Warning: these figures indicate the number of cases found in the data file. They cannot be interpreted as summary statistics of the population of interest.

# h1b: H1b. 請問您稍微偏向是哪一個政黨？			
Information		[Type= discrete] [Format=numeric] [Range= 1-98] [Missing=*]	
Statistics [NW/ W]		[Valid=1186 /-] [Invalid=0 /-]	
Value	Label	Cases	Percentage
1	國民黨	267	<div><div></div></div> 22.5%
2	民進黨	334	<div><div></div></div> 28.2%
3	新黨	4	<div><div></div></div> 0.3%
4	親民黨	16	<div><div></div></div> 1.3%
6	臺聯	2	<div><div></div></div> 0.2%
7	無黨團結聯盟	1	<div><div></div></div> 0.1%
9	綠黨	3	<div><div></div></div> 0.3%
15	人民民主陣線	0	
18	樹黨	1	<div><div></div></div> 0.1%
19	時代力量	39	<div><div></div></div> 3.3%
20	社會民主黨	0	
21	民國黨	2	<div><div></div></div> 0.2%
23	軍公教聯盟黨	0	
24	信心希望聯盟	3	<div><div></div></div> 0.3%
25	中華統一促進黨	0	
96	跳題(跳問第H2題)	508	<div><div></div></div> 42.8%
97	不知道(跳問第H2題)	0	
98	拒答(跳問第H2題)	6	<div><div></div></div> 0.5%
Warning: these figures indicate the number of cases found in the data file. They cannot be interpreted as summary statistics of the population of interest.			
# h1c: H1c. 請問，您偏向這個政黨的程度是很強，普通，還是有一點？			
Information		[Type= discrete] [Format=numeric] [Range= 1-98] [Missing=*]	
Statistics [NW/ W]		[Valid=1186 /-] [Invalid=0 /-]	
Value	Label	Cases	Percentage
1	很強	132	<div><div></div></div> 11.1%
2	普通	338	<div><div></div></div> 28.5%
3	有一點	200	<div><div></div></div> 16.9%
94	看情形	1	<div><div></div></div> 0.1%
95	無意見	0	
96	跳題	514	<div><div></div></div> 43.3%
97	不知道	1	<div><div></div></div> 0.1%
98	拒答	0	
Warning: these figures indicate the number of cases found in the data file. They cannot be interpreted as summary statistics of the population of interest.			
# h2: H2. 請您用 0 到 10 來表示您對國內幾個政黨的看法，請問您會給國民黨多少？			
Information		[Type= discrete] [Format=numeric] [Range= 0-98] [Missing=*]	
Statistics [NW/ W]		[Valid=1186 /-] [Invalid=0 /-]	
Value	Label	Cases	Percentage
0	非常不喜歡	129	<div><div></div></div> 10.9%
1		44	<div><div></div></div> 3.7%
2		88	<div><div></div></div> 7.4%
3		135	<div><div></div></div> 11.4%
4		95	<div><div></div></div> 8.0%

# h2: H2.請您用0到10來表示您對國內幾個政黨的看法，請問您會給國民黨多少？			
Value	Label	Cases	Percentage
5		290	<div></div> 24.5%
6		133	<div></div> 11.2%
7		93	<div></div> 7.8%
8		38	<div></div> 3.2%
9		11	<div></div> 0.9%
10	非常喜歡	21	<div></div> 1.8%
97	不知道	97	<div></div> 8.2%
98	拒答	12	<div></div> 1.0%
Warning: these figures indicate the number of cases found in the data file. They cannot be interpreted as summary statistics of the population of interest.			
# h2a: H2a.請您用0到10來表示您對國內幾個政黨的看法，請問您會給民進黨多少？			
Information	[Type= discrete] [Format=numeric] [Range= 0-98] [Missing=*]		
Statistics [NW/ W]	[Valid=1186 /-] [Invalid=0 /-]		
Value	Label	Cases	Percentage
0	非常不喜歡	92	<div></div> 7.8%
1		53	<div></div> 4.5%
2		67	<div></div> 5.6%
3		123	<div></div> 10.4%
4		100	<div></div> 8.4%
5		309	<div></div> 26.1%
6		118	<div></div> 9.9%
7		92	<div></div> 7.8%
8		67	<div></div> 5.6%
9		27	<div></div> 2.3%
10	非常喜歡	33	<div></div> 2.8%
97	不知道	90	<div></div> 7.6%
98	拒答	15	<div></div> 1.3%
Warning: these figures indicate the number of cases found in the data file. They cannot be interpreted as summary statistics of the population of interest.			
# h2b: H2b.請您用0到10來表示您對國內幾個政黨的看法，請問您會給親民黨多少？			
Information	[Type= discrete] [Format=numeric] [Range= 0-98] [Missing=*]		
Statistics [NW/ W]	[Valid=1186 /-] [Invalid=0 /-]		
Value	Label	Cases	Percentage
0	非常不喜歡	92	<div></div> 7.8%
1		57	<div></div> 4.8%
2		93	<div></div> 7.8%
3		141	<div></div> 11.9%
4		146	<div></div> 12.3%
5		327	<div></div> 27.6%
6		51	<div></div> 4.3%
7		20	<div></div> 1.7%
8		12	<div></div> 1.0%
9		2	<div></div> 0.2%
10	非常喜歡	4	<div></div> 0.3%
97	不知道	221	<div></div> 18.6%
98	拒答	20	<div></div> 1.7%

# h2b: H2b. 請您用 0 到 10 來表示您對國內幾個政黨的看法，請問您會給親民黨多少？			
<i>Warning: these figures indicate the number of cases found in the data file. They cannot be interpreted as summary statistics of the population of interest.</i>			
# h2c: H2c. 請您用 0 到 10 來表示您對國內幾個政黨的看法，請問您會給時代力量多少？			
Information	[Type= discrete] [Format=numeric] [Range= 0-98] [Missing=*]		
Statistics [NW/ W]	[Valid=1186 /-] [Invalid=0 /-]		
Value	Label	Cases	Percentage
0	非常不喜歡	152	<div><div></div></div> 12.8%
1		76	<div><div></div></div> 6.4%
2		75	<div><div></div></div> 6.3%
3		121	<div><div></div></div> 10.2%
4		73	<div><div></div></div> 6.2%
5		253	<div><div></div></div> 21.3%
6		72	<div><div></div></div> 6.1%
7		54	<div><div></div></div> 4.6%
8		30	<div><div></div></div> 2.5%
9		8	<div><div></div></div> 0.7%
10	非常喜歡	9	<div><div></div></div> 0.8%
97	不知道	244	<div><div></div></div> 20.6%
98	拒答	19	<div><div></div></div> 1.6%
<i>Warning: these figures indicate the number of cases found in the data file. They cannot be interpreted as summary statistics of the population of interest.</i>			
# j1y: J1. 請問您是民國幾年幾月出生的?__年			
Information	[Type= continuous] [Format=numeric] [Range= 13-98] [Missing=*]		
Statistics [NW/ W]	[Valid=1186 /-] [Invalid=0 /-]		
Value	Label	Cases	Percentage
98	拒答		
<i>Warning: these figures indicate the number of cases found in the data file. They cannot be interpreted as summary statistics of the population of interest.</i>			
# j1m: J1. 請問您是民國幾年幾月出生的?__月			
Information	[Type= discrete] [Format=numeric] [Range= 1-98] [Missing=*]		
Statistics [NW/ W]	[Valid=1186 /-] [Invalid=0 /-]		
Value	Label	Cases	Percentage
1		104	<div><div></div></div> 8.8%
2		96	<div><div></div></div> 8.1%
3		106	<div><div></div></div> 8.9%
4		85	<div><div></div></div> 7.2%
5		84	<div><div></div></div> 7.1%
6		78	<div><div></div></div> 6.6%
7		96	<div><div></div></div> 8.1%
8		100	<div><div></div></div> 8.4%
9		98	<div><div></div></div> 8.3%
10		94	<div><div></div></div> 7.9%
11		104	<div><div></div></div> 8.8%
12		90	<div><div></div></div> 7.6%
98	拒答	51	<div><div></div></div> 4.3%
<i>Warning: these figures indicate the number of cases found in the data file. They cannot be interpreted as summary statistics of the population of interest.</i>			

j2: J2.請問您的父親是本省客家人、本省閩南人、大陸各省市人、原住民，還是新住民？

Information	[Type= discrete] [Format=numeric] [Range= 1-98] [Missing=*]
Statistics [NW/ W]	[Valid=1186 /-] [Invalid=0 /-]

Value	Label	Cases	Percentage
1	本省客家人	155	13.1%
2	本省閩南人	879	74.1%
3	大陸各省市	123	10.4%
4	原住民	12	1.0%
5	大陸新住民	2	0.2%
6	外國新住民	1	0.1%
7	外國人	3	0.3%
97	不知道	10	0.8%
98	拒答	1	0.1%

Warning: these figures indicate the number of cases found in the data file. They cannot be interpreted as summary statistics of the population of interest.

j3: J3.請問您的母親是本省客家人、本省閩南人、大陸各省市人、原住民，還是新住民？

Information	[Type= discrete] [Format=numeric] [Range= 1-98] [Missing=*]
Statistics [NW/ W]	[Valid=1186 /-] [Invalid=0 /-]

Value	Label	Cases	Percentage
1	本省客家人	155	13.1%
2	本省閩南人	919	77.5%
3	大陸各省市	75	6.3%
4	原住民	16	1.3%
5	大陸新住民	1	0.1%
6	外國新住民	6	0.5%
7	外國人	3	0.3%
97	不知道	9	0.8%
98	拒答	2	0.2%

Warning: these figures indicate the number of cases found in the data file. They cannot be interpreted as summary statistics of the population of interest.

j4: J4.請問您的教育程度是什麼？

Information	[Type= discrete] [Format=numeric] [Range= 1-98] [Missing=*]
Statistics [NW/ W]	[Valid=1186 /-] [Invalid=0 /-]

Value	Label	Cases	Percentage
1	不識字	39	3.3%
2	識字但未入學	9	0.8%
3	小學肄業	24	2.0%
4	小學畢業	131	11.0%
5	國、初中肄業	19	1.6%
6	國、初中畢業	102	8.6%
7	高中、職肄業	23	1.9%
8	高中、職畢業	269	22.7%
9	專科肄業	7	0.6%
10	專科畢業	137	11.6%
11	大學肄業(含在學中)	61	5.1%
12	大學畢業	275	23.2%
13	研究所(含在學、肄業、畢業)	88	7.4%

# j4: J4.請問您的教育程度是什麼？			
Value	Label	Cases	Percentage
98	拒答	2	0.2%
Warning: these figures indicate the number of cases found in the data file. They cannot be interpreted as summary statistics of the population of interest.			
# j5: J5.請問您的宗教信仰是什麼？			
Information	[Type= discrete] [Format=numeric] [Range= 1-98] [Missing=*]		
Statistics [NW/ W]	[Valid=1186 /-] [Invalid=0 /-]		
Value	Label	Cases	Percentage
1	沒有(續問第J5a題)	327	27.6%
2	佛教(續問第J5a題)	362	30.5%
3	道教(續問第J5a題)	263	22.2%
4	天主教	8	0.7%
5	基督教	56	4.7%
6	伊斯蘭教	2	0.2%
7	一貫道	13	1.1%
8	民間信仰(續問第J5a題)	144	12.1%
9	佛教加道教(續問第J5a題)	6	0.5%
10	密宗佛教(續問第J5a題)	0	
11	儒教(續問第J5a題)	1	0.1%
97	不知道(續問第J5a題)	3	0.3%
98	拒答(續問第J5a題)	1	0.1%
Warning: these figures indicate the number of cases found in the data file. They cannot be interpreted as summary statistics of the population of interest.			
# j5a: J5a.請問您平常有沒有拜土地公、媽祖、或其他各種神明？			
Information	[Type= discrete] [Format=numeric] [Range= 1-98] [Missing=*]		
Statistics [NW/ W]	[Valid=1186 /-] [Invalid=0 /-]		
Value	Label	Cases	Percentage
1	有	940	79.3%
2	沒有	167	14.1%
96	跳題	79	6.7%
98	拒答	0	
Warning: these figures indicate the number of cases found in the data file. They cannot be interpreted as summary statistics of the population of interest.			
# j6: J6.請問您目前工作或兼差的情形是怎樣？			
Information	[Type= discrete] [Format=numeric] [Range= 1-98] [Missing=*]		
Statistics [NW/ W]	[Valid=1186 /-] [Invalid=0 /-]		
Value	Label	Cases	Percentage
1	擔任全職工作(每週工作32小時以上)	637	53.7%
2	擔任兼職工作(每週工作15小時以上，不滿32小時)	54	4.6%
3	兼差(每週工作少於15小時)	24	2.0%
4	在家幫忙	28	2.4%
5	待業中(有找工作但沒找到)(跳問第J6b題)	36	3.0%
6	學生或參加職業訓練(跳問第J7題)	42	3.5%
7	退休(跳問第J6b題)	215	18.1%
8	家管	135	11.4%
9	因身體殘疾無法工作(跳問第J7題)	6	0.5%
10	未就業(跳問第J7題)	4	0.3%

# j6: J6.請問您目前工作或兼差的情形是怎樣？			
Value	Label	Cases	Percentage
96	跳題	0	
98	拒答(跳問第J7題)	5	0.4%
Warning: these figures indicate the number of cases found in the data file. They cannot be interpreted as summary statistics of the population of interest.			
# j6a: J6a.請問您目前的職業是什麼？			
Information	[Type= discrete] [Format=numeric] [Range= 10-9998] [Missing=*]		
Statistics [NW/ W]	[Valid=1186 /-] [Invalid=0 /-]		
Value	Label	Cases	Percentage
10	現役軍人	8	0.7%
31	家管，未做家庭代工	109	9.2%
32	家管，有做家庭代工	9	0.8%
33	家管，家裡有事業，有幫忙但未領薪水	10	0.8%
34	家管，家裡有事業，有幫忙且領薪水	7	0.6%
40	從未就職	1	0.1%
1010	民意代表及政府行政主管人員	2	0.2%
1021	公營企業負責人及主管人員	2	0.2%
1022	民營企業負責人及主管人員	84	7.1%
1031	公營生產及作業經理人員	0	
1032	民營生產及作業經理人員	16	1.3%
1091	公營其他經理人員	2	0.2%
1092	民營其他經理人員	39	3.3%
2011	公立部門物理學、數學研究人員及工程科學專業人員	2	0.2%
2012	私立部門物理學、數學研究人員及工程科學專業人員	20	1.7%
2021	公立部門生物及醫學專業人員	4	0.3%
2022	私立部門生物及醫學專業人員	10	0.8%
2031	公立部門教師	16	1.3%
2032	私立部門教師	19	1.6%
2041	公立部門會計師及商業專業人員	0	
2042	私立部門會計師及商業專業人員	7	0.6%
2051	公立部門律師及法律專業人員	0	
2052	私立部門律師及法律專業人員	2	0.2%
2061	公立部門社會科學及有關專業人員	0	
2062	私立部門社會科學及有關專業人員	0	
2091	公立部門其他專業人員	4	0.3%
2092	私立部門其他專業人員	22	1.9%
3011	公立部門物理、工程科學助理專業人員	1	0.1%
3012	私立部門物理、工程科學助理專業人員	10	0.8%
3021	公立部門生物科學及醫療助理專業人員	1	0.1%
3022	私立部門生物科學及醫療助理專業人員	6	0.5%
3031	公立部門教學及有關助理專業人員	1	0.1%
3032	私立部門教學及有關助理專業人員	6	0.5%
3041	公立部門財務及商業服務助理專業人員	0	
3042	私立部門財務及商業服務助理專業人員	8	0.7%
3051	公立部門政府行政監督及企業業務監督人員	0	
3052	私立部門政府行政監督及企業業務監督人員	2	0.2%

j6a: J6a.請問您目前的職業是什麼？

Value	Label	Cases	Percentage
3061	公立部門行政助理專業人員	4	0.3%
3062	私立部門行政助理專業人員	8	0.7%
3071	公立部門海關、稅務及有關政府助理專業人員	1	0.1%
3072	私立部門海關、稅務及有關政府助理專業人員	0	
3091	公立部門其他助理專業人員	1	0.1%
3092	私立部門其他助理專業人員	11	0.9%
4011	公立部門辦公室事務人員	20	1.7%
4012	私立部門辦公室事務人員	38	3.2%
4021	公立部門顧客服務事務人員	0	
4022	私立部門顧客服務事務人員	15	1.3%
5011	公立部門個人服務工作人員	1	0.1%
5012	私立部門個人服務工作人員	34	2.9%
5021	公立部門保安服務工作人員	4	0.3%
5022	私立部門保安服務工作人員	9	0.8%
5031	公立部門模特兒、售貨員及展售說明人員	0	
5032	私立部門模特兒、售貨員及展售說明人員	45	3.8%
5042	宗教事務人員	0	
6011	公立部門農、林、漁、牧工作人員	2	0.2%
6012	私立部門農、林、漁、牧工作人員	24	2.0%
7011	公立部門採礦工及營建主	0	
7012	私立部門採礦工及營建主	11	0.9%
7021	公立部門金屬、機具處理及製造有關工作者	0	
7022	私立部門金屬、機具處理及製造有關工作者	18	1.5%
7031	公立部門精密儀器、手工藝、印刷及有關工作者	0	
7032	私立部門精密儀器、手工藝、印刷及有關工作者	19	1.6%
7091	公立部門其他技術工及有關工作者	1	0.1%
7092	私立部門其他技術工及有關工作者	36	3.0%
8011	公立部門固定生產設備操作工	0	
8012	私立部門固定生產設備操作工	3	0.3%
8021	公立部門機械操作工	0	
8022	私立部門機械操作工	5	0.4%
8031	公立部門組裝工	0	
8032	私立部門組裝工	27	2.3%
8041	公立部門駕駛員及移運設備操作工	3	0.3%
8042	私立部門駕駛員及移運設備操作工	23	1.9%
9011	公立部門小販及服務工	1	0.1%
9012	私立部門小販及服務工	30	2.5%
9021	公立部門生產體力工	1	0.1%
9022	私立部門生產體力工	23	1.9%
9091	公立部門其他非技術工及體力工	2	0.2%
9092	私立部門其他非技術工及體力工	20	1.7%
9996	跳題	308	26.0%
9998	拒答	8	0.7%

Warning: these figures indicate the number of cases found in the data file. They cannot be interpreted as summary statistics of the population of interest.

# j6b: J6b.請問您失業或退休前的職業是什麼？			
Information		[Type= discrete] [Format=numeric] [Range= 10-9998] [Missing=*]	
Statistics [NW/ W]		[Valid=1186 /-] [Invalid=0 /-]	
Value	Label	Cases	Percentage
10	現役軍人	4	0.3%
31	家管，未做家庭代工	0	
32	家管，有做家庭代工	0	
33	家管，家裡有事業，有幫忙但未領薪水	0	
34	家管，家裡有事業，有幫忙且領薪水	0	
40	從未就職	6	0.5%
1010	民意代表及政府行政主管人員	2	0.2%
1021	公營企業負責人及主管人員	1	0.1%
1022	民營企業負責人及主管人員	30	2.5%
1031	公營生產及作業經理人員	1	0.1%
1032	民營生產及作業經理人員	4	0.3%
1091	公營其他經理人員	0	
1092	民營其他經理人員	10	0.8%
2011	公立部門物理學、數學研究人員及工程科學專業人員	0	
2012	私立部門物理學、數學研究人員及工程科學專業人員	1	0.1%
2021	公立部門生物及醫學專業人員	0	
2022	私立部門生物及醫學專業人員	0	
2031	公立部門教師	7	0.6%
2032	私立部門教師	3	0.3%
2041	公立部門會計師及商業專業人員	2	0.2%
2042	私立部門會計師及商業專業人員	2	0.2%
2051	公立部門律師及法律專業人員	0	
2052	私立部門律師及法律專業人員	0	
2061	公立部門社會科學及有關專業人員	0	
2062	私立部門社會科學及有關專業人員	0	
2091	公立部門其他專業人員	1	0.1%
2092	私立部門其他專業人員	5	0.4%
3011	公立部門物理、工程科學助理專業人員	0	
3012	私立部門物理、工程科學助理專業人員	0	
3021	公立部門生物科學及醫療助理專業人員	0	
3022	私立部門生物科學及醫療助理專業人員	0	
3031	公立部門教學及有關助理專業人員	0	
3032	私立部門教學及有關助理專業人員	1	0.1%
3041	公立部門財務及商業服務助理專業人員	0	
3042	私立部門財務及商業服務助理專業人員	3	0.3%
3051	公立部門政府行政監督及企業業務監督人員	0	
3052	私立部門政府行政監督及企業業務監督人員	2	0.2%
3061	公立部門行政助理專業人員	0	
3062	私立部門行政助理專業人員	3	0.3%
3071	公立部門海關、稅務及有關政府助理專業人員	0	
3072	私立部門海關、稅務及有關政府助理專業人員	0	
3091	公立部門其他助理專業人員	1	0.1%
3092	私立部門其他助理專業人員	0	

# j6b: J6b.請問您失業或退休前的職業是什麼？			
Value	Label	Cases	Percentage
4011	公立部門辦公室事務人員	3	0.3%
4012	私立部門辦公室事務人員	13	1.1%
4021	公立部門顧客服務事務人員	0	
4022	私立部門顧客服務事務人員	2	0.2%
5011	公立部門個人服務工作人員	0	
5012	私立部門個人服務工作人員	10	0.8%
5021	公立部門保安服務工作人員	3	0.3%
5022	私立部門保安服務工作人員	3	0.3%
5031	公立部門模特兒、售貨員及展售說明人員	1	0.1%
5032	私立部門模特兒、售貨員及展售說明人員	6	0.5%
5042	宗教事務人員	0	
6011	公立部門農、林、漁、牧工作人員	2	0.2%
6012	私立部門農、林、漁、牧工作人員	21	1.8%
7011	公立部門採礦工及營建主	0	
7012	私立部門採礦工及營建主	6	0.5%
7021	公立部門金屬、機具處理及製造有關工作者	3	0.3%
7022	私立部門金屬、機具處理及製造有關工作者	3	0.3%
7031	公立部門精密儀器、手工藝、印刷及有關工作者	0	
7032	私立部門精密儀器、手工藝、印刷及有關工作者	9	0.8%
7091	公立部門其他技術工及有關工作者	1	0.1%
7092	私立部門其他技術工及有關工作者	10	0.8%
8011	公立部門固定生產設備操作工	1	0.1%
8012	私立部門固定生產設備操作工	1	0.1%
8021	公立部門機械操作工	0	
8022	私立部門機械操作工	0	
8031	公立部門組裝工	0	
8032	私立部門組裝工	10	0.8%
8041	公立部門駕駛員及移運設備操作工	0	
8042	私立部門駕駛員及移運設備操作工	10	0.8%
9011	公立部門小販及服務工	1	0.1%
9012	私立部門小販及服務工	12	1.0%
9021	公立部門生產體力工	1	0.1%
9022	私立部門生產體力工	3	0.3%
9091	公立部門其他非技術工及體力工	2	0.2%
9092	私立部門其他非技術工及體力工	10	0.8%
9996	跳題	935	78.8%
9998	拒答	15	1.3%
Warning: these figures indicate the number of cases found in the data file. They cannot be interpreted as summary statistics of the population of interest.			
# j7: J7.請問您目前的婚姻狀況？			
Information		[Type= discrete] [Format=numeric] [Range= 1-98] [Missing=*]	
Statistics [NW/ W]		[Valid=1186 /-] [Invalid=0 /-]	
Value	Label	Cases	Percentage
1	已婚	757	63.8%
2	分居	3	0.3%

# j7: J7.請問您目前的婚姻狀況？			
Value	Label	Cases	Percentage
3	寡居	84	<div><div></div></div> 7.1%
4	同居	4	<div><div></div></div> 0.3%
5	離婚(跳問第J10題)	38	<div><div></div></div> 3.2%
6	未婚(跳問第J10題)	297	<div><div></div></div> 25.0%
98	拒答(跳問第J10題)	3	<div><div></div></div> 0.3%
Warning: these figures indicate the number of cases found in the data file. They cannot be interpreted as summary statistics of the population of interest.			
# j8: J8.請問您的配偶(先生、太太或同居人)是本省客家人、本省閩南人、大陸各省市人、原住民，還是新住民？			
Information	[Type= discrete] [Format=numeric] [Range= 1-98] [Missing=*]		
Statistics [NW/ W]	[Valid=1186 /-] [Invalid=0 /-]		
Value	Label	Cases	Percentage
1	本省客家人	100	<div><div></div></div> 8.4%
2	本省閩南人	648	<div><div></div></div> 54.6%
3	大陸各省市(外省人)	71	<div><div></div></div> 6.0%
4	原住民	6	<div><div></div></div> 0.5%
5	大陸新住民(陸配)	6	<div><div></div></div> 0.5%
6	外國新住民(外配)	9	<div><div></div></div> 0.8%
7	外國人	0	
96	跳題	338	<div><div></div></div> 28.5%
97	不知道	6	<div><div></div></div> 0.5%
98	拒答	2	<div><div></div></div> 0.2%
Warning: these figures indicate the number of cases found in the data file. They cannot be interpreted as summary statistics of the population of interest.			
# j9: J9.請問您先生(太太或同居人)目前工作或兼差的情形是怎樣？			
Information	[Type= discrete] [Format=numeric] [Range= 1-98] [Missing=*]		
Statistics [NW/ W]	[Valid=1186 /-] [Invalid=0 /-]		
Value	Label	Cases	Percentage
1	擔任全職工作(每週工作32小時以上)	414	<div><div></div></div> 34.9%
2	擔任兼職工作(每週工作15小時以上，不滿32小時)	20	<div><div></div></div> 1.7%
3	兼差(每週工作少於15小時)	13	<div><div></div></div> 1.1%
4	在家幫忙	28	<div><div></div></div> 2.4%
5	待業中(有找工作但沒找到)(追問J9b題)	7	<div><div></div></div> 0.6%
6	學生或參加職業訓練(跳問J10題)	0	
7	退休(追問J9b題)	145	<div><div></div></div> 12.2%
8	家管	120	<div><div></div></div> 10.1%
9	因身體殘疾無法工作(跳問J10題)	8	<div><div></div></div> 0.7%
10	配偶已亡故(追問J9b題)	84	<div><div></div></div> 7.1%
11	未就業(跳問J10題)	1	<div><div></div></div> 0.1%
96	跳題(跳問J10題)	338	<div><div></div></div> 28.5%
98	拒答(跳問J10題)	8	<div><div></div></div> 0.7%
Warning: these figures indicate the number of cases found in the data file. They cannot be interpreted as summary statistics of the population of interest.			
# j9a: J9a.請問您先生(太太或同居人)目前的職業是什麼？			
Information	[Type= discrete] [Format=numeric] [Range= 10-9998] [Missing=*]		
Statistics [NW/ W]	[Valid=1186 /-] [Invalid=0 /-]		

j9a: J9a.請問您先生(太太或同居人)目前的職業是什麼？

Value	Label	Cases	Percentage
10	現役軍人	5	0.4%
31	家管，未做家庭代工	108	9.1%
32	家管，有做家庭代工	5	0.4%
33	家管，家裡有事業，有幫忙但未領薪水	10	0.8%
34	家管，家裡有事業，有幫忙且領薪水	7	0.6%
40	從未就職	0	
1010	民意代表及政府行政主管人員	3	0.3%
1021	公營企業負責人及主管人員	0	
1022	民營企業負責人及主管人員	70	5.9%
1031	公營生產及作業經理人員	1	0.1%
1032	民營生產及作業經理人員	8	0.7%
1091	公營其他經理人員	0	
1092	民營其他經理人員	20	1.7%
2011	公立部門物理學、數學研究人員及工程科學專業人員	3	0.3%
2012	私立部門物理學、數學研究人員及工程科學專業人員	7	0.6%
2021	公立部門生物及醫學專業人員	2	0.2%
2022	私立部門生物及醫學專業人員	6	0.5%
2031	公立部門教師	8	0.7%
2032	私立部門教師	7	0.6%
2041	公立部門會計師及商業專業人員	0	
2042	私立部門會計師及商業專業人員	8	0.7%
2051	公立部門律師及法律專業人員	0	
2052	私立部門律師及法律專業人員	1	0.1%
2061	公立部門社會科學及有關專業人員	0	
2062	私立部門社會科學及有關專業人員	0	
2091	公立部門其他專業人員	2	0.2%
2092	私立部門其他專業人員	15	1.3%
3011	公立部門物理、工程科學助理專業人員	0	
3012	私立部門物理、工程科學助理專業人員	5	0.4%
3021	公立部門生物科學及醫療助理專業人員	1	0.1%
3022	私立部門生物科學及醫療助理專業人員	3	0.3%
3031	公立部門教學及有關助理專業人員	1	0.1%
3032	私立部門教學及有關助理專業人員	2	0.2%
3041	公立部門財務及商業服務助理專業人員	1	0.1%
3042	私立部門財務及商業服務助理專業人員	3	0.3%
3051	公立部門政府行政監督及企業業務監督人員	0	
3052	私立部門政府行政監督及企業業務監督人員	2	0.2%
3061	公立部門行政助理專業人員	3	0.3%
3062	私立部門行政助理專業人員	6	0.5%
3071	公立部門海關、稅務及有關政府助理專業人員	1	0.1%
3072	私立部門海關、稅務及有關政府助理專業人員	1	0.1%
3091	公立部門其他助理專業人員	0	
3092	私立部門其他助理專業人員	5	0.4%
4011	公立部門辦公室事務人員	14	1.2%
4012	私立部門辦公室事務人員	30	2.5%

# j9a: J9a.請問您先生(太太或同居人)目前的職業是什麼？			
Value	Label	Cases	Percentage
4021	公立部門顧客服務事務人員	0	
4022	私立部門顧客服務事務人員	5	0.4%
5011	公立部門個人服務工作人員	2	0.2%
5012	私立部門個人服務工作人員	21	1.8%
5021	公立部門保安服務工作人員	1	0.1%
5022	私立部門保安服務工作人員	3	0.3%
5031	公立部門模特兒、售貨員及展售說明人員	0	
5032	私立部門模特兒、售貨員及展售說明人員	32	2.7%
5042	宗教事務人員	3	0.3%
6011	公立部門農、林、漁、牧工作人員	2	0.2%
6012	私立部門農、林、漁、牧工作人員	19	1.6%
7011	公立部門採礦工及營建主	0	
7012	私立部門採礦工及營建主	4	0.3%
7021	公立部門金屬、機具處理及製造有關工作者	2	0.2%
7022	私立部門金屬、機具處理及製造有關工作者	12	1.0%
7031	公立部門精密儀器、手工藝、印刷及有關工作者	0	
7032	私立部門精密儀器、手工藝、印刷及有關工作者	12	1.0%
7091	公立部門其他技術工及有關工作者	0	
7092	私立部門其他技術工及有關工作者	19	1.6%
8011	公立部門固定生產設備操作工	0	
8012	私立部門固定生產設備操作工	3	0.3%
8021	公立部門機械操作工	0	
8022	私立部門機械操作工	1	0.1%
8031	公立部門組裝工	0	
8032	私立部門組裝工	17	1.4%
8041	公立部門駕駛員及移運設備操作工	0	
8042	私立部門駕駛員及移運設備操作工	17	1.4%
9011	公立部門小販及服務工	1	0.1%
9012	私立部門小販及服務工	15	1.3%
9021	公立部門生產體力工	1	0.1%
9022	私立部門生產體力工	11	0.9%
9091	公立部門其他非技術工及體力工	1	0.1%
9092	私立部門其他非技術工及體力工	13	1.1%
9996	跳題	591	49.8%
9998	拒答	4	0.3%
Warning: these figures indicate the number of cases found in the data file. They cannot be interpreted as summary statistics of the population of interest.			
# j9b: J9b.請問您先生(太太或同居人)失業、退休前的職業是什麼？			
Information	[Type= discrete] [Format=numeric] [Range= 10-9998] [Missing=*]		
Statistics [NW/ W]	[Valid=1186 /-] [Invalid=0 /-]		
Value	Label	Cases	Percentage
10	現役軍人	9	0.8%
31	家管，未做家庭代工	4	0.3%
32	家管，有做家庭代工	1	0.1%
33	家管，家裡有事業，有幫忙但未領薪水	0	

j9b: J9b.請問您先生(太太或同居人)失業、退休前的職業是什麼？

Value	Label	Cases	Percentage
34	家管，家裡有事業，有幫忙且領薪水	0	
40	從未就職	0	
1010	民意代表及政府行政主管人員	1	0.1%
1021	公營企業負責人及主管人員	3	0.3%
1022	民營企業負責人及主管人員	28	2.4%
1031	公營生產及作業經理人員	0	
1032	民營生產及作業經理人員	3	0.3%
1091	公營其他經理人員	1	0.1%
1092	民營其他經理人員	3	0.3%
2011	公立部門物理學、數學研究人員及工程科學專業人員	0	
2012	私立部門物理學、數學研究人員及工程科學專業人員	3	0.3%
2021	公立部門生物及醫學專業人員	0	
2022	私立部門生物及醫學專業人員	1	0.1%
2031	公立部門教師	10	0.8%
2032	私立部門教師	3	0.3%
2041	公立部門會計師及商業專業人員	0	
2042	私立部門會計師及商業專業人員	1	0.1%
2051	公立部門律師及法律專業人員	0	
2052	私立部門律師及法律專業人員	0	
2061	公立部門社會科學及有關專業人員	0	
2062	私立部門社會科學及有關專業人員	0	
2091	公立部門其他專業人員	5	0.4%
2092	私立部門其他專業人員	3	0.3%
3011	公立部門物理、工程科學助理專業人員	0	
3012	私立部門物理、工程科學助理專業人員	0	
3021	公立部門生物科學及醫療助理專業人員	0	
3022	私立部門生物科學及醫療助理專業人員	0	
3031	公立部門教學及有關助理專業人員	0	
3032	私立部門教學及有關助理專業人員	0	
3041	公立部門財務及商業服務助理專業人員	1	0.1%
3042	私立部門財務及商業服務助理專業人員	0	
3051	公立部門政府行政監督及企業業務監督人員	0	
3052	私立部門政府行政監督及企業業務監督人員	0	
3061	公立部門行政助理專業人員	0	
3062	私立部門行政助理專業人員	2	0.2%
3071	公立部門海關、稅務及有關政府助理專業人員	2	0.2%
3072	私立部門海關、稅務及有關政府助理專業人員	0	
3091	公立部門其他助理專業人員	0	
3092	私立部門其他助理專業人員	1	0.1%
4011	公立部門辦公室事務人員	9	0.8%
4012	私立部門辦公室事務人員	11	0.9%
4021	公立部門顧客服務事務人員	1	0.1%
4022	私立部門顧客服務事務人員	0	
5011	公立部門個人服務工作人員	0	
5012	私立部門個人服務工作人員	4	0.3%

# j9b: J9b.請問您先生(太太或同居人)失業、退休前的職業是什麼?			
Value	Label	Cases	Percentage
5021	公立部門保安服務工作人員	5	0.4%
5022	私立部門保安服務工作人員	2	0.2%
5031	公立部門模特兒、售貨員及展售說明人員	0	
5032	私立部門模特兒、售貨員及展售說明人員	4	0.3%
5042	宗教事務人員	2	0.2%
6011	公立部門農、林、漁、牧工作人員	0	
6012	私立部門農、林、漁、牧工作人員	24	2.0%
7011	公立部門採礦工及營建主	0	
7012	私立部門採礦工及營建主	6	0.5%
7021	公立部門金屬、機具處理及製造有關工作者	1	0.1%
7022	私立部門金屬、機具處理及製造有關工作者	7	0.6%
7031	公立部門精密儀器、手工藝、印刷及有關工作者	0	
7032	私立部門精密儀器、手工藝、印刷及有關工作者	4	0.3%
7091	公立部門其他技術工及有關工作者	2	0.2%
7092	私立部門其他技術工及有關工作者	6	0.5%
8011	公立部門固定生產設備操作工	0	
8012	私立部門固定生產設備操作工	1	0.1%
8021	公立部門機械操作工	0	
8022	私立部門機械操作工	1	0.1%
8031	公立部門組裝工	0	
8032	私立部門組裝工	3	0.3%
8041	公立部門駕駛員及移運設備操作工	0	
8042	私立部門駕駛員及移運設備操作工	8	0.7%
9011	公立部門小販及服務工	0	
9012	私立部門小販及服務工	8	0.7%
9021	公立部門生產體力工	0	
9022	私立部門生產體力工	14	1.2%
9091	公立部門其他非技術工及體力工	0	
9092	私立部門其他非技術工及體力工	7	0.6%
9996	跳題	950	80.1%
9998	拒答	21	1.8%
Warning: these figures indicate the number of cases found in the data file. They cannot be interpreted as summary statistics of the population of interest.			
# j10: J10.請問您在家中最常用的語言為何?			
Information	[Type= discrete] [Format=numeric] [Range= 1-98] [Missing=*]		
Statistics [NW/ W]	[Valid=1186 /-] [Invalid=0 /-]		
Value	Label	Cases	Percentage
1	國語	368	31.0%
2	臺語	385	32.5%
3	客家語	20	1.7%
4	原住民語	0	
5	其他外省方言	0	
6	國臺語並用	384	32.4%
7	國客語並用	16	1.3%
8	臺客語並用	2	0.2%

# j10: J10.請問您在家中最常用的語言為何?			
Value	Label	Cases	Percentage
9	國語及其他外省方言並用	2	0.2%
10	國日語並用	1	0.1%
11	國臺日語並用	0	
12	臺日語並用	0	
13	國原住民語並用	0	
14	國臺客語並用	6	0.5%
15	英語	0	
16	緬甸語	0	
17	國臺英語並用	0	
18	國英語並用	0	
19	國越語並用	1	0.1%
20	國臺原住民語並用	1	0.1%
98	拒答	0	
Warning: these figures indicate the number of cases found in the data file. They cannot be interpreted as summary statistics of the population of interest.			
# j11: J11.請問目前住在這個地址的人有幾位(包含本人及在外求學者)?—人			
Information		[Type= discrete] [Format=numeric] [Range= 1-98] [Missing=*]	
Statistics [NW/ W]		[Valid=1186 /-] [Invalid=0 /-]	
Value	Label	Cases	Percentage
1		52	4.4%
2		162	13.7%
3		215	18.1%
4		298	25.1%
5		189	15.9%
6		127	10.7%
7		51	4.3%
8		38	3.2%
9		13	1.1%
10		14	1.2%
11		6	0.5%
12		1	0.1%
13		2	0.2%
14		2	0.2%
18		1	0.1%
98	拒答(跳問J12題)	15	1.3%
Warning: these figures indicate the number of cases found in the data file. They cannot be interpreted as summary statistics of the population of interest.			
# j11a: J11a.請問目前住在這個地址的人其中有幾位目前就讀國小、國中或高中職?—人			
Information		[Type= discrete] [Format=numeric] [Range= 0-98] [Missing=*]	
Statistics [NW/ W]		[Valid=1186 /-] [Invalid=0 /-]	
Value	Label	Cases	Percentage
0		823	69.4%
1		189	15.9%
2		122	10.3%
3		26	2.2%
4		5	0.4%

# j11a: J11a. 請問目前住在這個地址的人其中有幾位目前就讀國小、國中或高中職?—人			
Value	Label	Cases	Percentage
5		3	0.3%
6		1	0.1%
7		1	0.1%
8		1	0.1%
96	跳題	15	1.3%
98	拒答	0	
Warning: these figures indicate the number of cases found in the data file. They cannot be interpreted as summary statistics of the population of interest.			
# j12: J12. 請問與您同住的人中，有沒有年滿 20 歲以上，但戶籍不在這個地址的人?—人			
Information	[Type= discrete] [Format=numeric] [Range= 0-98] [Missing=*]		
Statistics [NW/ W]	[Valid=1186 /-] [Invalid=0 /-]		
Value	Label	Cases	Percentage
0		969	81.7%
1		126	10.6%
2		45	3.8%
3		12	1.0%
4		9	0.8%
5		3	0.3%
6		1	0.1%
7		2	0.2%
8		2	0.2%
10		1	0.1%
12		1	0.1%
98	拒答	15	1.3%
Warning: these figures indicate the number of cases found in the data file. They cannot be interpreted as summary statistics of the population of interest.			
# j13: J13. 請問這個地址，有沒有年滿 20 歲以上，戶籍在這裡但不住在這裡的人?—人			
Information	[Type= discrete] [Format=numeric] [Range= 0-98] [Missing=*]		
Statistics [NW/ W]	[Valid=1186 /-] [Invalid=0 /-]		
Value	Label	Cases	Percentage
0		904	76.2%
1		146	12.3%
2		69	5.8%
3		22	1.9%
4		19	1.6%
5		4	0.3%
7		1	0.1%
8		1	0.1%
9		1	0.1%
10		2	0.2%
11		1	0.1%
98	拒答	16	1.3%
Warning: these figures indicate the number of cases found in the data file. They cannot be interpreted as summary statistics of the population of interest.			
# j14m01: J14. 請問您個人或是家人是否有在大陸投資嗎?			
Information	[Type= discrete] [Format=numeric] [Range= 0-98] [Missing=*]		

# j14m01: J14. 請問您個人或是家人是否有在大陸投資嗎？			
Statistics [NW/ W]		[Valid=1186 /-] [Invalid=0 /-]	
Value	Label	Cases	Percentage
0	沒有	1161	<div><div></div></div> 97.9%
1	有	22	<div><div></div></div> 1.9%
97	不知道	1	<div><div></div></div> 0.1%
98	拒答	2	<div><div></div></div> 0.2%
<i>Warning: these figures indicate the number of cases found in the data file. They cannot be interpreted as summary statistics of the population of interest.</i>			
# j14m02: J14. 請問您個人或是家人是否有在大陸經商嗎？			
Information		[Type= discrete] [Format=numeric] [Range= 0-98] [Missing=*]	
Statistics [NW/ W]		[Valid=1186 /-] [Invalid=0 /-]	
Value	Label	Cases	Percentage
0	沒有	1145	<div><div></div></div> 96.5%
1	有	38	<div><div></div></div> 3.2%
97	不知道	1	<div><div></div></div> 0.1%
98	拒答	2	<div><div></div></div> 0.2%
<i>Warning: these figures indicate the number of cases found in the data file. They cannot be interpreted as summary statistics of the population of interest.</i>			
# j14m03: J14. 請問您個人或是家人是否有在大陸就業嗎？			
Information		[Type= discrete] [Format=numeric] [Range= 0-98] [Missing=*]	
Statistics [NW/ W]		[Valid=1186 /-] [Invalid=0 /-]	
Value	Label	Cases	Percentage
0	沒有	1125	<div><div></div></div> 94.9%
1	有	58	<div><div></div></div> 4.9%
97	不知道	1	<div><div></div></div> 0.1%
98	拒答	2	<div><div></div></div> 0.2%
<i>Warning: these figures indicate the number of cases found in the data file. They cannot be interpreted as summary statistics of the population of interest.</i>			
# j14m04: J14. 請問您個人或是家人是否有在大陸定居嗎？			
Information		[Type= discrete] [Format=numeric] [Range= 0-98] [Missing=*]	
Statistics [NW/ W]		[Valid=1186 /-] [Invalid=0 /-]	
Value	Label	Cases	Percentage
0	沒有	1167	<div><div></div></div> 98.4%
1	有	16	<div><div></div></div> 1.3%
97	不知道	1	<div><div></div></div> 0.1%
98	拒答	2	<div><div></div></div> 0.2%
<i>Warning: these figures indicate the number of cases found in the data file. They cannot be interpreted as summary statistics of the population of interest.</i>			
# j14m05: J14. 請問您個人或是家人是否有在大陸唸書嗎？			
Information		[Type= discrete] [Format=numeric] [Range= 0-98] [Missing=*]	
Statistics [NW/ W]		[Valid=1186 /-] [Invalid=0 /-]	
Value	Label	Cases	Percentage
0	沒有	1174	<div><div></div></div> 99.0%
1	有	9	<div><div></div></div> 0.8%
97	不知道	1	<div><div></div></div> 0.1%
98	拒答	2	<div><div></div></div> 0.2%
<i>Warning: these figures indicate the number of cases found in the data file. They cannot be interpreted as summary statistics of the population of interest.</i>			

# j15: J15. 如果我們把社會地位分成上層、中上層、中層、中下層、和下層，請問您認為您是屬於哪一類？			
Information		[Type= discrete] [Format=numeric] [Range= 1-98] [Missing=*]	
Statistics [NW/ W]		[Valid=1186 /-] [Invalid=0 /-]	
Value	Label	Cases	Percentage
1	上層	2	0.2%
2	中上層	71	6.0%
3	中層	590	49.7%
4	中下層	336	28.3%
5	下層	133	11.2%
94	看情形	0	
95	無意見	3	0.3%
97	不知道	44	3.7%
98	拒答	7	0.6%
Warning: these figures indicate the number of cases found in the data file. They cannot be interpreted as summary statistics of the population of interest.			
# j16: J16. 請問您家庭每個月總收入大約是多少(包括薪資以外的其他收入，如房租、股利等等)			
Information		[Type= discrete] [Format=numeric] [Range= 1-98] [Missing=*]	
Statistics [NW/ W]		[Valid=1186 /-] [Invalid=0 /-]	
Value	Label	Cases	Percentage
1	28,000元以下	181	15.3%
2	28,001元-39,000元	86	7.3%
3	39,001元-49,000元	82	6.9%
4	49,001元-59,000元	91	7.7%
5	59,001元-70,000元	100	8.4%
6	70,001元-80,000元	80	6.7%
7	80,001元-94,000元	80	6.7%
8	94,001元-111,000元	90	7.6%
9	111,001元-143,000元	66	5.6%
10	143,001元以上	86	7.3%
94	很難說、不一定	33	2.8%
97	不知道	117	9.9%
98	拒答	94	7.9%
Warning: these figures indicate the number of cases found in the data file. They cannot be interpreted as summary statistics of the population of interest.			
# j17: J17. 目前您所住的房子，是誰所有的?(受訪者的常住地)			
Information		[Type= discrete] [Format=numeric] [Range= 1-98] [Missing=*]	
Statistics [NW/ W]		[Valid=1186 /-] [Invalid=0 /-]	
Value	Label	Cases	Percentage
1	自己或配偶所有	675	56.9%
2	租用	87	7.3%
3	借用	9	0.8%
4	學生宿舍	0	
5	配住公家或公司、工廠宿舍	10	0.8%
6	其他親人所有	396	33.4%
7	與親人共有	0	
97	不知道	3	0.3%
98	拒答	6	0.5%

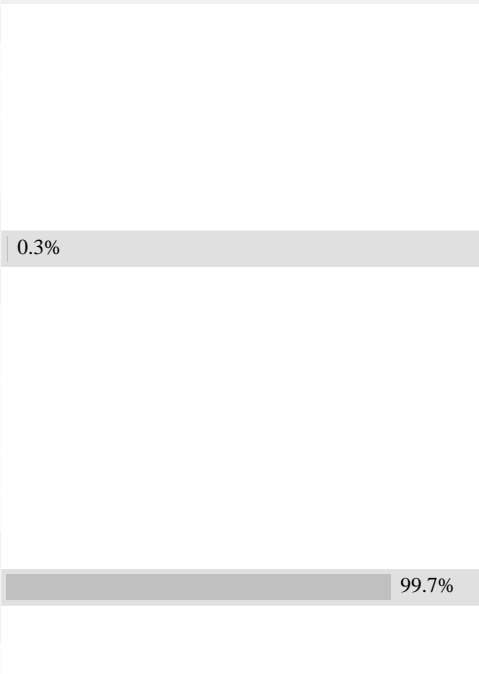
# j17: J17.目前您所住的房子，是誰所有的?(受訪者的常住地)			
Warning: these figures indicate the number of cases found in the data file. They cannot be interpreted as summary statistics of the population of interest.			
# j18: J18.請問您是否領有臺灣普通小型車駕駛執照?			
Information	[Type= discrete] [Format=numeric] [Range= 1-98] [Missing=*]		
Statistics [NW/ W]	[Valid=1186 /-] [Invalid=0 /-]		
Value	Label	Cases	Percentage
1	有	854	72.0%
2	沒有	331	27.9%
98	拒答	1	0.1%
Warning: these figures indicate the number of cases found in the data file. They cannot be interpreted as summary statistics of the population of interest.			
# j19: J19.請問您是不是住在戶籍地?			
Information	[Type= discrete] [Format=numeric] [Range= 1-98] [Missing=*]		
Statistics [NW/ W]	[Valid=1186 /-] [Invalid=0 /-]		
Value	Label	Cases	Percentage
1	是(跳問第J20題)	1097	92.5%
2	不是(續問第J19a題)	89	7.5%
89	門牌地址訪問不適用(跳問第J20題)	0	
98	拒答(跳問第J20題)	0	
Warning: these figures indicate the number of cases found in the data file. They cannot be interpreted as summary statistics of the population of interest.			
# j19a: J19a.請問您住在哪一個縣市?			
Information	[Type= discrete] [Format=numeric] [Range= 2-98] [Missing=*]		
Statistics [NW/ W]	[Valid=1186 /-] [Invalid=0 /-]		
Value	Label	Cases	Percentage
2	宜蘭縣	4	0.3%
4	新竹縣	2	0.2%
5	苗栗縣	6	0.5%
7	彰化縣	8	0.7%
8	南投縣	0	
9	雲林縣	4	0.3%
10	嘉義縣	0	
13	屏東縣	0	
14	臺東縣	0	
15	花蓮縣	2	0.2%
16	澎湖縣	0	
17	基隆市	0	
18	新竹市	1	0.1%
20	嘉義市	2	0.2%
28	金門縣	0	
29	連江縣	0	
63	臺北市	15	1.3%
64	高雄市	7	0.6%
65	新北市	12	1.0%
66	臺中市	9	0.8%
67	臺南市	8	0.7%
68	桃園市	8	0.7%

# j19a: J19a. 請問您住在哪一個縣市？			
Value	Label	Cases	Percentage
96	跳題	1097	92.5%
98	拒答	1	0.1%
Warning: these figures indicate the number of cases found in the data file. They cannot be interpreted as summary statistics of the population of interest.			
# j19a02: J19a02. 請問在宜蘭縣那一個鄉鎮市？			
Information	[Type= discrete] [Format=numeric] [Range= 1-98] [Missing=*]		
Statistics [NW/ W]	[Valid=1186 /-] [Invalid=0 /-]		
Value	Label	Cases	Percentage
1	宜蘭市	0	
2	羅東鎮	0	
3	蘇澳鎮	0	
4	頭城鎮	0	
5	礁溪鄉	0	
6	壯圍鄉	0	
7	員山鄉	0	
8	冬山鄉	1	0.1%
9	五結鄉	2	0.2%
10	三星鄉	1	0.1%
11	大同鄉	0	
12	南澳鄉	0	
96	跳題	1182	99.7%
97	不知道	0	
98	拒答	0	
Warning: these figures indicate the number of cases found in the data file. They cannot be interpreted as summary statistics of the population of interest.			
# j19a04: J19a04. 請問在新竹縣那一個鄉鎮市？			
Information	[Type= discrete] [Format=numeric] [Range= 1-98] [Missing=*]		
Statistics [NW/ W]	[Valid=1186 /-] [Invalid=0 /-]		
Value	Label	Cases	Percentage
1	竹北市	0	
2	竹東鎮	1	0.1%
3	新埔鎮	0	
4	關西鎮	0	
5	湖口鄉	1	0.1%
6	新豐鄉	0	
7	芎林鄉	0	
8	橫山鄉	0	
9	北埔鄉	0	
10	寶山鄉	0	
11	峨眉鄉	0	
12	尖石鄉	0	
13	五峰鄉	0	
96	跳題	1184	99.8%
97	不知道	0	
98	拒答	0	
Warning: these figures indicate the number of cases found in the data file. They cannot be interpreted as summary statistics of the population of interest.			

# j19a05: J19a05.請問在苗栗縣那一個鄉鎮市？			
Information		[Type= discrete] [Format=numeric] [Range= 1-98] [Missing=*]	
Statistics [NW/ W]		[Valid=1186 /-] [Invalid=0 /-]	
Value	Label	Cases	Percentage
1	苗栗市	3	0.3%
2	苑裡鎮	0	
3	通霄鎮	0	
4	竹南鎮	1	0.1%
5	頭份市	1	0.1%
6	後龍鎮	0	
7	卓蘭鎮	0	
8	大湖鄉	0	
9	公館鄉	0	
10	銅鑼鄉	0	
11	南庄鄉	0	
12	頭屋鄉	0	
13	三義鄉	0	
14	西湖鄉	0	
15	造橋鄉	1	0.1%
16	三灣鄉	0	
17	獅潭鄉	0	
18	泰安鄉	0	
96	跳題	1180	99.5%
97	不知道	0	
98	拒答	0	
Warning: these figures indicate the number of cases found in the data file. They cannot be interpreted as summary statistics of the population of interest.			
# j19a07: J19a07.請問在彰化縣那一個鄉鎮市？			
Information		[Type= discrete] [Format=numeric] [Range= 1-98] [Missing=*]	
Statistics [NW/ W]		[Valid=1186 /-] [Invalid=0 /-]	
Value	Label	Cases	Percentage
1	彰化市	0	
2	鹿港鎮	3	0.3%
3	和美鎮	0	
4	線西鄉	0	
5	伸港鄉	0	
6	福興鄉	0	
7	秀水鄉	0	
8	花壇鄉	0	
9	芬園鄉	3	0.3%
10	員林市	1	0.1%
11	溪湖鎮	0	
12	田中鎮	0	
13	大村鄉	0	
14	埔鹽鄉	0	
15	埔心鄉	1	0.1%
16	永靖鄉	0	



# j19a07: J19a07.請問在彰化縣那一個鄉鎮市？				
Value	Label	Cases	Percentage	
17	社頭鄉	0		
18	二水鄉	0		
19	北斗鎮	0		
20	二林鎮	0		
21	田尾鄉	0		
22	埤頭鄉	0		
23	芳苑鄉	0		
24	大城鄉	0		
25	竹塘鄉	0		
26	溪州鄉	0		
96	跳題	1178		<div></div> 99.3%
97	不知道	0		
98	拒答	0		
Warning: these figures indicate the number of cases found in the data file. They cannot be interpreted as summary statistics of the population of interest.				
# j19a08: J19a08.請問在南投縣那一個鄉鎮市？				
Information		[Type= discrete] [Format=numeric] [Range= 1-98] [Missing=*]		
Statistics [NW/ W]		[Valid=1186 /-] [Invalid=0 /-]		
Value	Label	Cases	Percentage	
1	南投市	0		
2	埔里鎮	0		
3	草屯鎮	0		
4	竹山鎮	0		
5	集集鎮	0		
6	名間鄉	0		
7	鹿谷鄉	0		
8	中寮鄉	0		
9	魚池鄉	0		
10	國姓鄉	0		
11	水里鄉	0		
12	信義鄉	0		
13	仁愛鄉	0		
96	跳題	1186		<div></div> 100.0%
97	不知道	0		
98	拒答	0		
Warning: these figures indicate the number of cases found in the data file. They cannot be interpreted as summary statistics of the population of interest.				
# j19a09: J19a09.請問在雲林縣那一個鄉鎮市？				
Information		[Type= discrete] [Format=numeric] [Range= 1-98] [Missing=*]		
Statistics [NW/ W]		[Valid=1186 /-] [Invalid=0 /-]		
Value	Label	Cases	Percentage	
1	斗六市	1	<div></div> 0.1%	
2	斗南鎮	0		
3	虎尾鎮	0		
4	西螺鎮	0		
5	土庫鎮	0		

j19a09: J19a09.請問在雲林縣那一個鄉鎮市？

Value	Label	Cases	Percentage
6	北港鎮	0	
7	古坑鄉	0	
8	大埤鄉	0	
9	莿桐鄉	0	
10	林內鄉	0	
11	二崙鄉	0	
12	崙背鄉	3	
13	麥寮鄉	0	
14	東勢鄉	0	
15	褒忠鄉	0	
16	臺西鄉	0	
17	元長鄉	0	
18	四湖鄉	0	
19	口湖鄉	0	
20	水林鄉	0	
96	跳題	1182	
97	不知道	0	
98	拒答	0	

Warning: these figures indicate the number of cases found in the data file. They cannot be interpreted as summary statistics of the population of interest.

j19a10: J19a10.請問在嘉義縣那一個鄉鎮市？

Information		[Type= discrete] [Format=numeric] [Range= 1-98] [Missing=*]	
Statistics [NW/ W]		[Valid=1186 /-] [Invalid=0 /-]	
Value	Label	Cases	Percentage
1	太保市	0	
2	朴子市	0	
3	布袋鎮	0	
4	大林鎮	0	
5	民雄鄉	0	
6	溪口鄉	0	
7	新港鄉	0	
8	六腳鄉	0	
9	東石鄉	0	
10	義竹鄉	0	
11	鹿草鄉	0	
12	水上鄉	0	
13	中埔鄉	0	
14	竹崎鄉	0	
15	梅山鄉	0	
16	番路鄉	0	
17	大埔鄉	0	
18	阿里山鄉	0	
96	跳題	1186	
97	不知道	0	
98	拒答	0	

Warning: these figures indicate the number of cases found in the data file. They cannot be interpreted as summary statistics of the population of interest.

# j19a13: J19a13.請問在屏東縣那一個鄉鎮市？			
Information		[Type= discrete] [Format=numeric] [Range= 1-98] [Missing=*]	
Statistics [NW/ W]		[Valid=1186 /-] [Invalid=0 /-]	
Value	Label	Cases	Percentage
1	屏東市	0	
2	潮州鎮	0	
3	東港鎮	0	
4	恆春鎮	0	
5	萬丹鄉	0	
6	長治鄉	0	
7	麟洛鄉	0	
8	九如鄉	0	
9	里港鄉	0	
10	鹽埔鄉	0	
11	高樹鄉	0	
12	萬巒鄉	0	
13	內埔鄉	0	
14	竹田鄉	0	
15	新埤鄉	0	
16	枋寮鄉	0	
17	新園鄉	0	
18	坎頂鄉	0	
19	林邊鄉	0	
20	南州鄉	0	
21	佳冬鄉	0	
22	琉球鄉	0	
23	車城鄉	0	
24	滿州鄉	0	
25	枋山鄉	0	
26	三地門鄉	0	
27	霧台鄉	0	
28	瑪家鄉	0	
29	泰武鄉	0	
30	來義鄉	0	
31	春日鄉	0	
32	獅子鄉	0	
33	牡丹鄉	0	
96	跳題	1186	100.0%
97	不知道	0	
98	拒答	0	
Warning: these figures indicate the number of cases found in the data file. They cannot be interpreted as summary statistics of the population of interest.			
# j19a14: J19a14.請問在臺東縣那一個鄉鎮市？			
Information		[Type= discrete] [Format=numeric] [Range= 1-98] [Missing=*]	
Statistics [NW/ W]		[Valid=1186 /-] [Invalid=0 /-]	
Value	Label	Cases	Percentage
1	臺東市	0	

# j19a14: J19a14.請問在臺東縣那一個鄉鎮市？			
Value	Label	Cases	Percentage
2	成功鎮	0	
3	關山鎮	0	
4	卑南鄉	0	
5	鹿野鄉	0	
6	池上鄉	0	
7	東河鄉	0	
8	長濱鄉	0	
9	太麻里鄉	0	
10	大武鄉	0	
11	綠島鄉	0	
12	海端鄉	0	
13	延平鄉	0	
14	金峰鄉	0	
15	達仁鄉	0	
16	蘭嶼鄉	0	
96	跳題	1186	
97	不知道	0	
98	拒答	0	
Warning: these figures indicate the number of cases found in the data file. They cannot be interpreted as summary statistics of the population of interest.			
# j19a15: J19a15.請問在花蓮縣那一個鄉鎮市？			
Information		[Type= discrete] [Format=numeric] [Range= 1-98] [Missing=*]	
Statistics [NW/ W]		[Valid=1186 /-] [Invalid=0 /-]	
Value	Label	Cases	Percentage
1	花蓮市	2	0.2%
2	鳳林鎮	0	
3	玉里鎮	0	
4	新城鄉	0	
5	吉安鄉	0	
6	壽豐鄉	0	
7	光復鄉	0	
8	豐濱鄉	0	
9	瑞穗鄉	0	
10	富里鄉	0	
11	秀林鄉	0	
12	萬榮鄉	0	
13	卓溪鄉	0	
96	跳題	1184	99.8%
97	不知道	0	
98	拒答	0	
Warning: these figures indicate the number of cases found in the data file. They cannot be interpreted as summary statistics of the population of interest.			
# j19a16: J19a16.請問在澎湖縣那一個鄉鎮市？			
Information		[Type= discrete] [Format=numeric] [Range= 1-98] [Missing=*]	
Statistics [NW/ W]		[Valid=1186 /-] [Invalid=0 /-]	

j19a16: J19a16.請問在澎湖縣那一個鄉鎮市？

Value	Label	Cases	Percentage
1	馬公市	0	
2	湖西鄉	0	
3	白沙鄉	0	
4	西嶼鄉	0	
5	望安鄉	0	
6	七美鄉	0	
96	跳題	1186	100.0%
97	不知道	0	
98	拒答	0	

Warning: these figures indicate the number of cases found in the data file. They cannot be interpreted as summary statistics of the population of interest.

j19a17: J19a17.請問在基隆市那一個區？

Information	[Type= discrete] [Format=numeric] [Range= 1-98] [Missing=*]		
Statistics [NW/ W]	[Valid=1186 /-] [Invalid=0 /-]		
Value	Label	Cases	Percentage
1	中正區	0	
2	七堵區	0	
3	暖暖區	0	
4	仁愛區	0	
5	中山區	0	
6	安樂區	0	
7	信義區	0	
96	跳題	1186	100.0%
97	不知道	0	
98	拒答	0	

Warning: these figures indicate the number of cases found in the data file. They cannot be interpreted as summary statistics of the population of interest.

j19a18: J19a18.請問在新竹市那一個區？

Information	[Type= discrete] [Format=numeric] [Range= 1-98] [Missing=*]		
Statistics [NW/ W]	[Valid=1186 /-] [Invalid=0 /-]		
Value	Label	Cases	Percentage
1	東區	1	0.1%
2	北區	0	
3	香山區	0	
96	跳題	1185	99.9%
97	不知道	0	
98	拒答	0	

Warning: these figures indicate the number of cases found in the data file. They cannot be interpreted as summary statistics of the population of interest.

# j19a20: J19a20.請問在嘉義市那一個區？			
Information		[Type= discrete] [Format=numeric] [Range= 1-98] [Missing=*]	
Statistics [NW/ W]		[Valid=1186 /-] [Invalid=0 /-]	
Value	Label	Cases	Percentage
1	東區	0	
2	西區	2	0.2%
96	跳題	1184	99.8%
97	不知道	0	
98	拒答	0	
Warning: these figures indicate the number of cases found in the data file. They cannot be interpreted as summary statistics of the population of interest.			
# j19a63: J19a63.請問在臺北市那一個區？			
Information		[Type= discrete] [Format=numeric] [Range= 1-98] [Missing=*]	
Statistics [NW/ W]		[Valid=1186 /-] [Invalid=0 /-]	
Value	Label	Cases	Percentage
1	松山區	2	0.2%
2	信義區	2	0.2%
3	大安區	2	0.2%
4	中山區	2	0.2%
5	中正區	1	0.1%
6	大同區	0	
7	萬華區	0	
8	文山區	1	0.1%
9	南港區	3	0.3%
10	內湖區	1	0.1%
11	士林區	0	
12	北投區	1	0.1%
96	跳題	1171	98.7%
97	不知道	0	
98	拒答	0	
Warning: these figures indicate the number of cases found in the data file. They cannot be interpreted as summary statistics of the population of interest.			
# j19a64: J19a64.請問在高雄市那一個區？			
Information		[Type= discrete] [Format=numeric] [Range= 1-98] [Missing=*]	
Statistics [NW/ W]		[Valid=1186 /-] [Invalid=0 /-]	
Value	Label	Cases	Percentage
1	鹽埕區	0	
2	鼓山區	0	
3	左營區	0	
4	楠梓區	0	
5	三民區	1	0.1%
6	新興區	0	
7	前金區	0	
8	苓雅區	1	0.1%
9	前鎮區	0	
10	旗津區	0	
11	小港區	0	

# j19a64: J19a64.請問在高雄市那一個區？			
Value	Label	Cases	Percentage
12	鳳山區	1	0.1%
13	林園區	0	
14	大寮區	0	
15	大樹區	0	
16	大社區	0	
17	仁武區	0	
18	鳥松區	0	
19	岡山區	0	
20	橋頭區	1	0.1%
21	燕巢區	0	
22	田寮區	0	
23	阿蓮區	0	
24	路竹區	0	
25	湖內區	0	
26	茄萣區	0	
27	永安區	0	
28	彌陀區	0	
29	梓官區	0	
30	旗山區	3	0.3%
31	美濃區	0	
32	六龜區	0	
33	甲仙區	0	
34	杉林區	0	
35	內門區	0	
36	茂林區	0	
37	桃源區	0	
38	那瑪夏區	0	
96	跳題	1179	99.4%
97	不知道	0	
98	拒答	0	
Warning: these figures indicate the number of cases found in the data file. They cannot be interpreted as summary statistics of the population of interest.			
# j19a65: J19a65.請問在新北市那一個區？			
Information	[Type= discrete] [Format=numeric] [Range= 1-98] [Missing=*]		
Statistics [NW/ W]	[Valid=1186 /-] [Invalid=0 /-]		
Value	Label	Cases	Percentage
1	板橋區	2	0.2%
2	三重區	1	0.1%
3	中和區	2	0.2%
4	永和區	0	
5	新莊區	1	0.1%
6	新店區	2	0.2%
7	樹林區	0	
8	鶯歌區	0	
9	三峽區	1	0.1%

# j19a65: J19a65.請問在新北市那一個區？			
Value	Label	Cases	Percentage
10	淡水區	0	
11	汐止區	0	
12	瑞芳區	0	
13	土城區	2	0.2%
14	蘆洲區	0	
15	五股區	0	
16	泰山區	0	
17	林口區	1	0.1%
18	深坑區	0	
19	石碇區	0	
20	坪林區	0	
21	三芝區	0	
22	石門區	0	
23	八里區	0	
24	平溪區	0	
25	雙溪區	0	
26	貢寮區	0	
27	金山區	0	
28	萬里區	0	
29	烏來區	0	
96	跳題	1174	99.0%
97	不知道	0	
98	拒答	0	
Warning: these figures indicate the number of cases found in the data file. They cannot be interpreted as summary statistics of the population of interest.			
# j19a66: J19a66.請問在臺中市那一個區？			
Information	[Type= discrete] [Format=numeric] [Range= 1-98] [Missing=*]		
Statistics [NW/ W]	[Valid=1186 /-] [Invalid=0 /-]		
Value	Label	Cases	Percentage
1	中區	0	
2	東區	0	
3	南區	0	
4	西區	1	0.1%
5	北區	1	0.1%
6	西屯區	2	0.2%
7	南屯區	1	0.1%
8	北屯區	2	0.2%
9	豐原區	0	
10	東勢區	0	
11	大甲區	0	
12	清水區	0	
13	沙鹿區	0	
14	梧棲區	0	
15	后里區	1	0.1%
16	神岡區	0	

# j19a66: J19a66.請問在臺中市那一個區？			
Value	Label	Cases	Percentage
17	潭子區	0	
18	大雅區	0	
19	新社區	0	
20	石岡區	0	
21	外埔區	0	
22	大安區	0	
23	烏日區	0	
24	大肚區	0	
25	龍井區	0	
26	霧峰區	0	
27	太平區	0	0.1%
28	大里區	1	
29	和平區	0	
96	跳題	1177	99.2%
97	不知道	0	
98	拒答	0	
Warning: these figures indicate the number of cases found in the data file. They cannot be interpreted as summary statistics of the population of interest.			
# j19a67: J19a67.請問在臺南市那一個區？			
Information	[Type= discrete] [Format=numeric] [Range= 1-98] [Missing=*]		
Statistics [NW/ W]	[Valid=1186 /-] [Invalid=0 /-]		
Value	Label	Cases	Percentage
1	新營區	0	0.2%
2	鹽水區	0	
3	白河區	2	
4	柳營區	0	
5	後壁區	0	
6	東山區	1	
7	麻豆區	0	
8	下營區	0	
9	六甲區	0	
10	官田區	0	
11	大內區	0	0.1%
12	佳里區	0	
13	學甲區	0	
14	西港區	0	
15	七股區	0	
16	將軍區	0	
17	北門區	0	
18	新化區	0	
19	善化區	0	
20	新市區	0	
21	安定區	0	
22	山上區	0	
23	玉井區	0	

# j19a67: J19a67.請問在臺南市那一個區？			
Value	Label	Cases	Percentage
24	楠西區	0	
25	南化區	0	
26	左鎮區	0	
27	仁德區	0	
28	歸仁區	1	0.1%
29	關廟區	0	
30	龍崎區	0	
31	永康區	2	0.2%
32	東區	0	
33	南區	0	
34	北區	1	0.1%
35	安南區	0	
36	安平區	1	0.1%
37	中西區	0	
96	跳題	1178	99.3%
97	不知道	0	
98	拒答	0	
Warning: these figures indicate the number of cases found in the data file. They cannot be interpreted as summary statistics of the population of interest.			
# j19a68: J19a68.請問在桃園市那一個區？			
Information	[Type= discrete] [Format=numeric] [Range= 1-98] [Missing=*]		
Statistics [NW/ W]	[Valid=1186 /-] [Invalid=0 /-]		
Value	Label	Cases	Percentage
1	桃園區	4	0.3%
2	中壢區	1	0.1%
3	大溪區	0	
4	楊梅區	0	
5	蘆竹區	0	
6	大園區	0	
7	龜山區	0	
8	八德區	0	
9	龍潭區	0	
10	平鎮區	3	0.3%
11	新屋區	0	
12	觀音區	0	
13	復興區	0	
96	跳題	1178	99.3%
97	不知道	0	
98	拒答	0	
Warning: these figures indicate the number of cases found in the data file. They cannot be interpreted as summary statistics of the population of interest.			
# j20y: J20.請問您在(受訪者所居住的鄉鎮市區)住了多久?__年			
Information	[Type= continuous] [Format=numeric] [Range= 0-98] [Missing=*]		
Statistics [NW/ W]	[Valid=1186 /-] [Invalid=0 /-]		
Value	Label	Cases	Percentage
98	拒答	6	100.0%

# j20y: J20.請問您在(受訪者所居住的鄉鎮市區)住了多久?__年			
Warning: these figures indicate the number of cases found in the data file. They cannot be interpreted as summary statistics of the population of interest.			
# j20m: J20.請問您在(受訪者所居住的鄉鎮市區)住了多久?__月			
Information	[Type= discrete] [Format=numeric] [Range= 0-98] [Missing=*]		
Statistics [NW/ W]	[Valid=1186 /-] [Invalid=0 /-]		
Value	Label	Cases	Percentage
0		958	<div><div></div></div> 80.8%
1		24	<div><div></div></div> 2.0%
2		13	<div><div></div></div> 1.1%
3		14	<div><div></div></div> 1.2%
4		14	<div><div></div></div> 1.2%
5		14	<div><div></div></div> 1.2%
6		57	<div><div></div></div> 4.8%
7		7	<div><div></div></div> 0.6%
8		11	<div><div></div></div> 0.9%
9		4	<div><div></div></div> 0.3%
10		7	<div><div></div></div> 0.6%
11		13	<div><div></div></div> 1.1%
96	跳題	0	
98	拒答	50	<div><div></div></div> 4.2%
Warning: these figures indicate the number of cases found in the data file. They cannot be interpreted as summary statistics of the population of interest.			
# j21g1: J21.我們的老師可能想要知道我們是否確實來做了訪問，請您將您專門用來通話用的有線電話號碼或手機號碼告訴我們好嗎?主要			
Information	[Type= discrete] [Format=numeric] [Range= 1-98] [Missing=*]		
Statistics [NW/ W]	[Valid=1186 /-] [Invalid=0 /-]		
Value	Label	Cases	Percentage
1	電話	1079	<div><div></div></div> 91.0%
98	拒答	107	<div><div></div></div> 9.0%
Warning: these figures indicate the number of cases found in the data file. They cannot be interpreted as summary statistics of the population of interest.			
# j21g2: J21.我們的老師可能想要知道我們是否確實來做了訪問，請您將您專門用來通話用的有線電話號碼或手機號碼告訴我們好嗎?備用			
Information	[Type= discrete] [Format=numeric] [Range= 1-96] [Missing=*]		
Statistics [NW/ W]	[Valid=1186 /-] [Invalid=0 /-]		
Value	Label	Cases	Percentage
1	電話	70	<div><div></div></div> 5.9%
96	跳題	1116	<div><div></div></div> 94.1%
Warning: these figures indicate the number of cases found in the data file. They cannot be interpreted as summary statistics of the population of interest.			
# j22: J22.請問您家專門用來通話用的電話共有幾線(不包括手機、傳真或上網專用電話)			
Information	[Type= discrete] [Format=numeric] [Range= 0-98] [Missing=*]		
Statistics [NW/ W]	[Valid=1186 /-] [Invalid=0 /-]		
Value	Label	Cases	Percentage
0		100	<div><div></div></div> 8.4%
1		953	<div><div></div></div> 80.4%
2		105	<div><div></div></div> 8.9%
3		10	<div><div></div></div> 0.8%

# j22: J22.請問您家專門用來通話用的電話共有幾線(不包括手機、傳真或上網專用電話)			
Value	Label	Cases	Percentage
4		5	0.4%
5		3	0.3%
6		1	0.1%
98	拒答	9	0.8%
Warning: these figures indicate the number of cases found in the data file. They cannot be interpreted as summary statistics of the population of interest.			
# j23: J23.請問您平常是用手機比較多，還是有線電話(市內電話、家戶電話)比較多?			
Information	[Type= discrete] [Format=numeric] [Range= 1-98] [Missing=*]		
Statistics [NW/ W]	[Valid=1186 /-] [Invalid=0 /-]		
Value	Label	Cases	Percentage
1	全部都是有線電話，不用手機(跳問J24題)	119	10.0%
2	大部分是有線電話，少部分是手機電話	109	9.2%
3	一半一半	129	10.9%
4	大部分是手機電話，少部分是有線電話	506	42.7%
5	全部都是手機，不用有線電話(跳開J23c題)	294	24.8%
6	平常沒在使用電話及手機(跳問J24題)	23	1.9%
94	看情形	2	0.2%
95	無意見	0	
97	不知道	0	
98	拒答	4	0.3%
Warning: these figures indicate the number of cases found in the data file. They cannot be interpreted as summary statistics of the population of interest.			
# j23a: J23a.您經常使用的手機門號有幾個?(不包括公務機)			
Information	[Type= discrete] [Format=numeric] [Range= 1-98] [Missing=*]		
Statistics [NW/ W]	[Valid=1186 /-] [Invalid=0 /-]		
Value	Label	Cases	Percentage
1		983	82.9%
2		45	3.8%
3		7	0.6%
4		1	0.1%
96	跳題	142	12.0%
97	不知道	0	
98	拒答	8	0.7%
Warning: these figures indicate the number of cases found in the data file. They cannot be interpreted as summary statistics of the population of interest.			
# j23b: J23b.請問您最常使用的手機號碼是屬於哪家電信公司?			
Information	[Type= discrete] [Format=numeric] [Range= 1-98] [Missing=*]		
Statistics [NW/ W]	[Valid=1186 /-] [Invalid=0 /-]		
Value	Label	Cases	Percentage
1	中華電信	495	41.7%
2	台灣大哥大	261	22.0%
3	遠傳電信	199	16.8%
4	台灣之星(威寶)	34	2.9%
5	亞太電信	32	2.7%
96	跳題	142	12.0%
97	不知道	10	0.8%

# j23b: J23b.請問您最常使用的手機號碼是屬於哪家電信公司？			
Value	Label	Cases	Percentage
98	拒答	13	1.1%
<i>Warning: these figures indicate the number of cases found in the data file. They cannot be interpreted as summary statistics of the population of interest.</i>			
# j23c: J23c.那請問有沒有有一些手機電話是從有線電話(市內電話、家戶電話)轉接過來的？			
Information	[Type= discrete] [Format=numeric] [Range= 1-98] [Missing=*]		
Statistics [NW/ W]	[Valid=1186 /-] [Invalid=0 /-]		
Value	Label	Cases	Percentage
1	有一些	38	3.2%
2	沒有	710	59.9%
96	跳題	436	36.8%
98	拒答	2	0.2%
<i>Warning: these figures indicate the number of cases found in the data file. They cannot be interpreted as summary statistics of the population of interest.</i>			
# j24: J24.最後，我們老師想要了解一般民眾使用網路的情形，想請問您有沒有經常使用的電子郵件信箱，可以留給我們嗎？			
Information	[Type= discrete] [Format=numeric] [Range= 1-98] [Missing=*]		
Statistics [NW/ W]	[Valid=1186 /-] [Invalid=0 /-]		
Value	Label	Cases	Percentage
1	電子郵件信箱地址	328	27.7%
2	沒有	811	68.4%
98	拒答	47	4.0%
<i>Warning: these figures indicate the number of cases found in the data file. They cannot be interpreted as summary statistics of the population of interest.</i>			
# j25: J25.受訪者的性別			
Information	[Type= discrete] [Format=numeric] [Range= 1-2] [Missing=*]		
Statistics [NW/ W]	[Valid=1186 /-] [Invalid=0 /-]		
Value	Label	Cases	Percentage
1	男性	631	53.2%
2	女性	555	46.8%
<i>Warning: these figures indicate the number of cases found in the data file. They cannot be interpreted as summary statistics of the population of interest.</i>			
# j26: J26.訪問使用語言			
Information	[Type= discrete] [Format=numeric] [Range= 1-6] [Missing=*]		
Statistics [NW/ W]	[Valid=1186 /-] [Invalid=0 /-]		
Value	Label	Cases	Percentage
1	國語	852	71.8%
2	臺語	109	9.2%
3	客家語	5	0.4%
4	國臺語並用	209	17.6%
5	國客語並用	11	0.9%
6	臺客語並用	0	
<i>Warning: these figures indicate the number of cases found in the data file. They cannot be interpreted as summary statistics of the population of interest.</i>			
# sex: 性別			
Information	[Type= discrete] [Format=numeric] [Range= 1-2] [Missing=*]		
Statistics [NW/ W]	[Valid=1186 /-] [Invalid=0 /-]		

# sex: 性別			
Value	Label	Cases	Percentage
1	男性	631	<div></div> 53.2%
2	女性	555	<div></div> 46.8%
<i>Warning: these figures indicate the number of cases found in the data file. They cannot be interpreted as summary statistics of the population of interest.</i>			
# age: 年齡			
Information	[Type= discrete] [Format=numeric] [Range= 1-9] [Missing=*]		
Statistics [NW/ W]	[Valid=1186 /-] [Invalid=0 /-]		
Value	Label	Cases	Percentage
1	20至29歲	185	<div></div> 15.6%
2	30至39歲	190	<div></div> 16.0%
3	40至49歲	229	<div></div> 19.3%
4	50至59歲	226	<div></div> 19.1%
5	60歲及以上	356	<div></div> 30.0%
9	無反應	0	
<i>Warning: these figures indicate the number of cases found in the data file. They cannot be interpreted as summary statistics of the population of interest.</i>			
# edu: 教育程度			
Information	[Type= discrete] [Format=numeric] [Range= 1-9] [Missing=*]		
Statistics [NW/ W]	[Valid=1186 /-] [Invalid=0 /-]		
Value	Label	Cases	Percentage
1	小學及以下	203	<div></div> 17.1%
2	國、初中	121	<div></div> 10.2%
3	高中、職	292	<div></div> 24.6%
4	專科	144	<div></div> 12.1%
5	大學及以上	424	<div></div> 35.8%
9	無反應	2	<div></div> 0.2%
<i>Warning: these figures indicate the number of cases found in the data file. They cannot be interpreted as summary statistics of the population of interest.</i>			
# arear: 地理區			
Information	[Type= discrete] [Format=numeric] [Range= 1-6] [Missing=*]		
Statistics [NW/ W]	[Valid=1186 /-] [Invalid=0 /-]		
Value	Label	Cases	Percentage
1	北北基宜蘭區	374	<div></div> 31.5%
2	桃竹苗區	176	<div></div> 14.8%
3	中彰投區	222	<div></div> 18.7%
4	雲嘉南區	183	<div></div> 15.4%
5	高屏澎湖區	198	<div></div> 16.7%
6	花東外島區	33	<div></div> 2.8%
<i>Warning: these figures indicate the number of cases found in the data file. They cannot be interpreted as summary statistics of the population of interest.</i>			
# career: 職業			
Information	[Type= discrete] [Format=numeric] [Range= 1-5] [Missing=*]		
Statistics [NW/ W]	[Valid=1186 /-] [Invalid=0 /-]		
Value	Label	Cases	Percentage
1	高、中級白領	403	<div></div> 34.0%
2	中低、低級白領	292	<div></div> 24.6%

# career: 職業			
Value	Label	Cases	Percentage
3	農林漁牧	51	<div><div></div></div> 4.3%
4	藍領	321	<div><div></div></div> 27.1%
5	其他	119	<div><div></div></div> 10.0%
Warning: these figures indicate the number of cases found in the data file. They cannot be interpreted as summary statistics of the population of interest.			
# career8: 職業八分類			
Information	[Type= discrete] [Format=numeric] [Range= 1-8] [Missing=*]		
Statistics [NW/ W]	[Valid=1186 /-] [Invalid=0 /-]		
Value	Label	Cases	Percentage
1	軍公教人員	142	<div><div></div></div> 12.0%
2	私部門管理階層及專業人員	252	<div><div></div></div> 21.2%
3	私部門職員	235	<div><div></div></div> 19.8%
4	私部門勞工	289	<div><div></div></div> 24.4%
5	農林漁牧	45	<div><div></div></div> 3.8%
6	學生或參加職業訓練	42	<div><div></div></div> 3.5%
7	家管	135	<div><div></div></div> 11.4%
8	其他	46	<div><div></div></div> 3.9%
Warning: these figures indicate the number of cases found in the data file. They cannot be interpreted as summary statistics of the population of interest.			
# ethnic: 族群意識			
Information	[Type= discrete] [Format=numeric] [Range= 1-9] [Missing=*]		
Statistics [NW/ W]	[Valid=1186 /-] [Invalid=0 /-]		
Value	Label	Cases	Percentage
1	臺灣人	705	<div><div></div></div> 59.4%
2	都是	406	<div><div></div></div> 34.2%
3	中國人	46	<div><div></div></div> 3.9%
9	無反應	29	<div><div></div></div> 2.4%
Warning: these figures indicate the number of cases found in the data file. They cannot be interpreted as summary statistics of the population of interest.			
# party: 政黨偏向			
Information	[Type= discrete] [Format=numeric] [Range= 1-26] [Missing=*]		
Statistics [NW/ W]	[Valid=1186 /-] [Invalid=0 /-]		
Value	Label	Cases	Percentage
1	強烈偏向國民黨	42	<div><div></div></div> 3.5%
2	普通偏向國民黨	93	<div><div></div></div> 7.8%
3	有一點偏向國民黨	30	<div><div></div></div> 2.5%
4	稍微偏向國民黨	102	<div><div></div></div> 8.6%
5	強烈偏向民進黨	75	<div><div></div></div> 6.3%
6	普通偏向民進黨	115	<div><div></div></div> 9.7%
7	有一點偏向民進黨	41	<div><div></div></div> 3.5%
8	稍微偏向民進黨	103	<div><div></div></div> 8.7%
9	強烈偏向新黨	1	<div><div></div></div> 0.1%
10	普通偏向新黨	1	<div><div></div></div> 0.1%
11	有一點偏向新黨	1	<div><div></div></div> 0.1%
12	稍微偏向新黨	1	<div><div></div></div> 0.1%
13	強烈偏向親民黨	3	<div><div></div></div> 0.3%

# party: 政黨偏向			
Value	Label	Cases	Percentage
14	普通偏向親民黨	4	<div><div></div></div> 0.3%
15	有一點偏向親民黨	2	<div><div></div></div> 0.2%
16	稍微偏向親民黨	7	<div><div></div></div> 0.6%
17	強烈偏向臺聯	1	<div><div></div></div> 0.1%
18	普通偏向臺聯	0	
19	有一點偏向臺聯	1	<div><div></div></div> 0.1%
20	稍微偏向臺聯	0	
21	強烈偏向時代力量	4	<div><div></div></div> 0.3%
22	普通偏向時代力量	7	<div><div></div></div> 0.6%
23	有一點偏向時代力量	7	<div><div></div></div> 0.6%
24	稍微偏向時代力量	21	<div><div></div></div> 1.8%
25	中立無反應	514	<div><div></div></div> 43.3%
26	偏向其他政黨或兩個政黨以上	10	<div><div></div></div> 0.8%
Warning: these figures indicate the number of cases found in the data file. They cannot be interpreted as summary statistics of the population of interest.			
# partyid: 政黨認同			
Information	[Type= discrete] [Format=numeric] [Range= 1-9] [Missing=*]		
Statistics [NW/ W]	[Valid=1186 /-] [Invalid=0 /-]		
Value	Label	Cases	Percentage
1	國民黨	267	<div><div></div></div> 22.5%
2	民進黨	334	<div><div></div></div> 28.2%
3	新黨	4	<div><div></div></div> 0.3%
4	親民黨	16	<div><div></div></div> 1.3%
5	臺聯	2	<div><div></div></div> 0.2%
6	時代力量	39	<div><div></div></div> 3.3%
9	中立無反應或其他政黨	524	<div><div></div></div> 44.2%
Warning: these figures indicate the number of cases found in the data file. They cannot be interpreted as summary statistics of the population of interest.			
# tondu: 統獨立場			
Information	[Type= discrete] [Format=numeric] [Range= 1-9] [Missing=*]		
Statistics [NW/ W]	[Valid=1186 /-] [Invalid=0 /-]		
Value	Label	Cases	Percentage
1	儘快統一	26	<div><div></div></div> 2.2%
2	維持現狀，以後走向統一	144	<div><div></div></div> 12.1%
3	維持現狀，看情形再決定獨立或統一	412	<div><div></div></div> 34.7%
4	永遠維持現狀	207	<div><div></div></div> 17.5%
5	維持現狀，以後走向獨立	246	<div><div></div></div> 20.7%
6	儘快獨立	64	<div><div></div></div> 5.4%
9	無反應	87	<div><div></div></div> 7.3%
Warning: these figures indicate the number of cases found in the data file. They cannot be interpreted as summary statistics of the population of interest.			
# tondu3: 統獨立場三分類			
Information	[Type= discrete] [Format=numeric] [Range= 1-9] [Missing=*]		
Statistics [NW/ W]	[Valid=1186 /-] [Invalid=0 /-]		
Value	Label	Cases	Percentage
1	統一	170	<div><div></div></div> 14.3%

# tondu3: 統獨立場三分類			
Value	Label	Cases	Percentage
2	維持現狀	619	<div></div> 52.2%
3	獨立	310	<div></div> 26.1%
9	無反應	87	<div></div> 7.3%
Warning: these figures indicate the number of cases found in the data file. They cannot be interpreted as summary statistics of the population of interest.			
# w: 權值			
Information	[Type= continuous] [Format=numeric] [Range= 0.534928924-2.355086167] [Missing=*]		
Statistics [NW/ W]	[Valid=1186 /-] [Invalid=0 /-] [Mean=1 /-] [StdDev=0.3 /-]		