

台灣 (Taiwan, ROC)

張卿卿

傳播調查資料庫 第一期第一次(2012)：主題素養與傳播

Study Documentation

March 9, 2020

Metadata Production

Metadata Producer(s)	學術調查研究資料庫(Survey Research Data Archive) (SRDA) , 中央研究院人社中心調查研究 專題中心 , DDI文件製作
Production Date	March 9, 2020
Version	2.0版, 參考IHSN Nesstar Template修改
Identification	D00158

Table of Contents

Overview	4
Scope & Coverage	4
Producers & Sponsors	4
Sampling	4
Data Collection	5
Data Processing & Appraisal	5
Accessibility	5
Files Description	6
data	6
Variables Group(s)	7
ID、地區層、年齡層	7
A、基本狀況	7
B、傳播行為(人際及通訊篇)	7
C、傳播行為(報紙篇)	8
D、傳播行為(雜誌篇)	11
E、傳播行為(廣播篇)	13
F、傳播行為(電視篇)	15
G、傳播行為(電影篇)	18
H、網路使用情形	20
I、新聞篇	24
J、政治篇	25
K、健康篇	26
L、廣告篇	27
M、消費篇	27
N、行動通訊篇	28
O、工作狀況篇	29
Variables Description	31
data	32

傳播調查資料庫 第一期第一次(2012)：主題素養與傳播

The 2012 Taiwan Communication Survey (Phase one, Year One) : Literacy and Communication

Overview	
Type	台灣傳播調查資料庫
Identification	D00158
Version	Production Date: 2020-03-13 2 Notes 20200313_刪除訪問紀錄相關變項
Abstract <p>「臺灣傳播調查資料庫」由臺灣各傳播學者自組委員會，第一期計畫時程為期三年(2011.10~2014.09)，年度調查除了針對主要媒體使用行為進行訪查外，每年亦以不同的次主題切入，希望藉由長期性的調查，能深入描述臺灣閱聽眾的媒體使用狀態，以建立更具完整性與主題性的資料庫，幫助學者對於臺灣傳播現況及未來發展，做更全盤性的分析與理論建構，並進一步做為未來政府擬訂傳播政策的重要依據。</p> <p>此計畫之第一期第一次(2012)主題為針對傳播行為進行全盤性的基本調查，本期問卷共計165問，題目除沿襲「臺灣社會變遷基本調查計畫」大眾傳播組針對基本傳播行為設計之重要題組，並針對現今新傳播科技現象新增題組，鎖定新聞閱聽，廣告閱聽，政治傳播，健康傳播與消費傳播等主題進行深入訪查，同時也探討新媒體時代下臺灣民眾的人際溝通互動與人際動員。而正式全臺大調查，執行時間由2012年7月至9月止，共計完成2,000份問卷。</p>	
Kind of Data	抽查
Unit of Analysis	個人

Scope & Coverage	
Time Period(s)	2012
Countries	台灣 (Taiwan, ROC)
Geographic Coverage 臺灣地區	
Universe 台灣地區年滿十八歲及以上之中華民國國民	

Producers & Sponsors	
Primary Investigator(s)	張卿卿
Other Producer(s)	國立政治大學廣告學系
Funding Agency/ies	行政院國家科學委員會
Other Acknowledgment(s)	

Sampling	
Sampling Procedure	

Data Collection	
Data Collection Dates	start 2012-07-01 end 2012-09-10
Time Period(s)	start 2011-10-01 end 2014-12-30
Data Collection Mode	面對面訪問

Data Processing & Appraisal	
Data Editing	中央研究院人文社會科學研究中心調查研究專題中心所進行的資料整理方式，為不合理值檢核。

Accessibility	
Contact(s)	學術調查研究資料庫(Survey Research Data Archive) (中央研究院人社中心調查研究專題中心), https://srda.sinica.edu.tw , srda@gate.sinica.edu.tw
Distributor(s)	學術調查研究資料庫(Survey Research Data Archive)
Depositor(s)	國立政治大學廣告學系
Access Conditions	標準版(一般會員、院內會員直接下載)

Files Description

Dataset contains 1 file(s)

data	
# Cases	2000
# Variable(s)	407

Variables Group(s)

Dataset contains 16 group(s)

Group ID、地區層、年齡層							
#	Name	Label	Type	Format	Valid	Invalid	Question
1	id	ID	continuous	numeric-8.0	2000	0	-
2	area	地區層	discrete	numeric-8.0	2000	0	-
3	age	年齡層	discrete	numeric-8.0	2000	0	-

Group A、基本狀況							
#	Name	Label	Type	Format	Valid	Invalid	Question
1	a1	A1.性別	discrete	numeric-8.0	2000	0	-
2	a2a	A2a.請問您是民國哪一年出生的?民國__年	continuous	numeric-8.0	2000	0	-
3	a3	A3.您在那一個縣市出生?	discrete	numeric-8.0	2000	0	-
4	a3_other	A3.您在那一個縣市出生?其他__	discrete	character-30	29	0	-
5	a4	A4.請問您父親是哪裡人?(以籍貫為主)	discrete	numeric-8.0	2000	0	-
6	a4_other	A4.請問您父親是哪裡人?其他__	discrete	character-30	5	0	-
7	a5	A5.請問您母親是哪裡人?(以籍貫為主)	discrete	numeric-8.0	2000	0	-
8	a5_other	A5.請問您母親是哪裡人?其他__	discrete	character-30	6	0	-
9	a6	A6. 請問您的婚姻狀況是?	discrete	numeric-8.0	2000	0	-
10	a7	A7. 請問您的教育程度是(包含肄業、就學中)?	discrete	numeric-8.0	2000	0	-

Group B、傳播行為(人際及通訊篇)							
#	Name	Label	Type	Format	Valid	Invalid	Question
1	b1a	B1a.請問您會不會透過面對面的方式(非視訊)與他人聊天?頻率是?	discrete	numeric-8.0	2000	0	-
2	b1b	B1b.您最常與誰一起面對面(非視訊)聊天?	discrete	numeric-8.0	1908	92	-
3	b2a	B2a.請問您會不會透過電話(包含行動電話)的方式與他人聊天?頻率是?	discrete	numeric-8.0	2000	0	-
4	b2b	B2b.您最常與誰透過電話(包含行動電話)一起聊天?	discrete	numeric-8.0	1937	63	-
5	b3a	B3a.請問您會不會透過網路(包含語音和文字)的方式與他人進行聊天?頻率是?	discrete	numeric-8.0	2000	0	-
6	b3c	B3c.您最常與誰透過網路(包含語音和文字)一起聊天?	discrete	numeric-8.0	1292	708	-

Group C、傳播行為(報紙篇)							
#	Name	Label	Type	Format	Valid	Invalid	Question
1	c1a	C1a.您每週平均有幾天會看報紙(僅限於紙本)?	discrete	numeric-8.1	2000	0	-
2	c1b_time	C1b.您如果有讀報紙(紙本)的那一天, 您一整天大概會看多久?__時	discrete	numeric-8.0	1249	751	-
3	c1b_minute	C1b.您如果有讀報紙(紙本)的那一天, 您一整天大概會看多久?__分	continuous	numeric-8.0	1249	751	-
4	c1c.1	C1c.1.您最常看哪幾份報紙?(可複選)- 選擇一	discrete	numeric-8.0	1249	751	-
5	c1c.2	C1c.2.您最常看哪幾份報紙?(可複選)- 選擇二	discrete	numeric-8.0	764	1236	-
6	c1c.3	C1c.3.您最常看哪幾份報紙?(可複選)- 選擇三	discrete	numeric-8.0	346	1654	-
7	c1c.4	C1c.4.您最常看哪幾份報紙?(可複選)- 選擇四	discrete	numeric-8.0	132	1868	-
8	c1c.5	C1c.5.您最常看哪幾份報紙?(可複選)- 選擇五	discrete	numeric-8.0	57	1943	-
9	c1c.6	C1c.6.您最常看哪幾份報紙?(可複選)- 選擇六	discrete	numeric-8.0	20	1980	-
10	c1c.7	C1c.7.您最常看哪幾份報紙?(可複選)- 選擇七	discrete	numeric-8.0	5	1995	-
11	c1c.8	C1c.8.您最常看哪幾份報紙?(可複選)- 選擇八	discrete	numeric-8.0	3	1997	-
12	c1c_other	C1c.other.您最常看哪幾份報紙?(可複選)-其他__	discrete	character-30	3	0	-
13	c1d_a	C1d_a.您看報紙(限紙本)最常看下列哪幾種內容?(複選題)- 新聞類	discrete	numeric-8.0	1169	831	-
14	c1d_b	C1d_b.您看報紙(限紙本)最常看下列哪幾種內容?(複選題)- 財經消費類	discrete	numeric-8.0	848	1152	-
15	c1d_c	C1d_c.您看報紙(限紙本)最常看下列哪幾種內容?(複選題)- 綜藝娛樂類	discrete	numeric-8.0	758	1242	-
16	c1d_d	C1d_d.您看報紙(限紙本)最常看下列哪幾種內容?(複選題)- 家庭體育醫藥	discrete	numeric-8.0	826	1174	-
17	c1d_e	C1d_e.您看報紙(限紙本)最常看下列哪幾種內容?(複選題)- 文化藝術類	discrete	numeric-8.0	568	1432	-
18	c1d_f	C1d_f.您看報紙(限紙本)最常看下列哪幾種內容?(複選題)- 教育知識類	discrete	numeric-8.0	507	1493	-
19	c1d_g	C1d_g.您看報紙(限紙本)最常看下列哪幾種內容?(複選題)- 其他	discrete	numeric-8.0	188	1812	-
20	c1d.1	C1d.1.您看報紙(限紙本)最常看下列哪幾種內容?(複選題)- 選擇一	discrete	numeric-8.0	1249	751	-

#	Name	Label	Type	Format	Valid	Invalid	Question
21	c1d.2	C1d.2.您看報紙(限紙本)最常看下列哪幾種內容?(複選題)-選擇二	discrete	numeric-8.0	1205	795	-
22	c1d.3	C1d.3.您看報紙(限紙本)最常看下列哪幾種內容?(複選題)-選擇三	discrete	numeric-8.0	1114	886	-
23	c1d.4	C1d.4.您看報紙(限紙本)最常看下列哪幾種內容?(複選題)-選擇四	discrete	numeric-8.0	981	1019	-
24	c1d.5	C1d.5.您看報紙(限紙本)最常看下列哪幾種內容?(複選題)-選擇五	discrete	numeric-8.0	844	1156	-
25	c1d.6	C1d.6.您看報紙(限紙本)最常看下列哪幾種內容?(複選題)-選擇六	discrete	numeric-8.0	717	1283	-
26	c1d.7	C1d.7.您看報紙(限紙本)最常看下列哪幾種內容?(複選題)-選擇七	discrete	numeric-8.0	586	1414	-
27	c1d.8	C1d.8.您看報紙(限紙本)最常看下列哪幾種內容?(複選題)-選擇八	discrete	numeric-8.0	452	1548	-
28	c1d.9	C1d.9.您看報紙(限紙本)最常看下列哪幾種內容?(複選題)-選擇九	discrete	numeric-8.0	342	1658	-
29	c1d.10	C1d.10.您看報紙(限紙本)最常看下列哪幾種內容?(複選題)-選擇十	discrete	numeric-8.0	261	1739	-
30	c1d.11	C1d.11.您看報紙(限紙本)最常看下列哪幾種內容?(複選題)-選擇十一	discrete	numeric-8.0	196	1804	-
31	c1d.12	C1d.12.您看報紙(限紙本)最常看下列哪幾種內容?(複選題)-選擇十二	discrete	numeric-8.0	141	1859	-
32	c1d.13	C1d.13.您看報紙(限紙本)最常看下列哪幾種內容?(複選題)-選擇十三	discrete	numeric-8.0	111	1889	-
33	c1d.14	C1d.14.您看報紙(限紙本)最常看下列哪幾種內容?(複選題)-選擇十四	discrete	numeric-8.0	90	1910	-
34	c1d.15	C1d.15.您看報紙(限紙本)最常看下列哪幾種內容?(複選題)-選擇十五	discrete	numeric-8.0	73	1927	-
35	c1d.16	C1d.16.您看報紙(限紙本)最常看下列哪幾種內容?(複選題)-選擇十六	discrete	numeric-8.0	54	1946	-
36	c1d.17	C1d.17.您看報紙(限紙本)最常看下列哪幾種內容?(複選題)-選擇十七	discrete	numeric-8.0	36	1964	-
37	c1d.18	C1d.18.您看報紙(限紙本)最常看下列哪幾種內容?(複選題)-選擇十八	discrete	numeric-8.0	24	1976	-
38	c1d.19	C1d.19.您看報紙(限紙本)最常看下列哪幾種內容?(複選題)-選擇十九	discrete	numeric-8.0	20	1980	-

#	Name	Label	Type	Format	Valid	Invalid	Question
39	c1d.20	C1d.20.您看報紙(限紙本) 最常看下列哪幾種內容? (複選題)-選擇二十	discrete	numeric-8.0	17	1983	-
40	c1d.21	C1d.21.您看報紙(限紙本) 最常看下列哪幾種內容? (複選題)-選擇二十一	discrete	numeric-8.0	10	1990	-
41	c1d.22	C1d.22.您看報紙(限紙本) 最常看下列哪幾種內容? (複選題)-選擇二十二	discrete	numeric-8.0	8	1992	-
42	c1d.23	C1d.23.您看報紙(限紙本) 最常看下列哪幾種內容? (複選題)-選擇二十三	discrete	numeric-8.0	7	1993	-
43	c1d.24	C1d.24.您看報紙(限紙本) 最常看下列哪幾種內容? (複選題)-選擇二十四	discrete	numeric-8.0	5	1995	-
44	c1d.25	C1d.25.您看報紙(限紙本) 最常看下列哪幾種內容? (複選題)-選擇二十五	discrete	numeric-8.0	4	1996	-
45	c1d.26	C1d.26.您看報紙(限紙本) 最常看下列哪幾種內容? (複選題)-選擇二十六	discrete	numeric-8.0	2	1998	-
46	c2a	C2a.您每週平均有幾天會看 網路新聞?	discrete	numeric-8.1	2000	0	-
47	c2b_time	C2b.您如果有看網路新聞的 那一天, 您一整天大概會 看多久?__時	discrete	numeric-8.0	1101	899	-
48	c2b_minute	C2b.您如果有看網路新聞的 那一天, 您一整天大概會 看多久?__分	continuous	numeric-8.0	1101	899	-
49	c2c.1	C2c.1.請問您最常看哪幾個 網站的新聞?(可複選)-選 擇一	discrete	numeric-8.0	1101	899	-
50	c2c.2	C2c.2.請問您最常看哪幾個 網站的新聞?(可複選)-選 擇二	discrete	numeric-8.0	484	1516	-
51	c2c.3	C2c.3.請問您最常看哪幾個 網站的新聞?(可複選)-選 擇三	discrete	numeric-8.0	171	1829	-
52	c2c.4	C2c.4.請問您最常看哪幾個 網站的新聞?(可複選)-選 擇四	discrete	numeric-8.0	59	1941	-
53	c2c.5	C2c.5.請問您最常看哪幾個 網站的新聞?(可複選)-選 擇五	discrete	numeric-8.0	22	1978	-
54	c2c.6	C2c.6.請問您最常看哪幾個 網站的新聞?(可複選)-選 擇六	discrete	numeric-8.0	6	1994	-
55	c2c.7	C2c.7.請問您最常看哪幾個 網站的新聞?(可複選)-選 擇七	discrete	numeric-8.0	1	1999	-
56	c2c.8	C2c.8.請問您最常看哪幾個 網站的新聞?(可複選)-選 擇八	discrete	numeric-8.0	1	1999	-

#	Name	Label	Type	Format	Valid	Invalid	Question
57	c2c_other	C2c.other.請問您最常看哪幾個網站的新聞?(可複選)-其他__	discrete	character-30	12	0	-

Group D、傳播行為(雜誌篇)

#	Name	Label	Type	Format	Valid	Invalid	Question
1	d1a	D1a.您每個月平均有幾天會看雜誌(僅限於紙本)?	discrete	numeric-8.1	2000	0	-
2	d1b_time	D1b.您如果有看雜誌(僅限於紙本)的那一天, 您大概一整天會看多久?__時	discrete	numeric-8.0	859	1141	-
3	d1b_minute	D1b.您如果有看雜誌(僅限於紙本)的那一天, 您大概一整天會看多久?__分	continuous	numeric-8.0	859	1141	-
4	d2a	D2a.您每個月平均有幾天會在網路上看雜誌?	discrete	numeric-8.1	2000	0	-
5	d2b_time	D2b.您如果有看網路雜誌的那一天, 您大概一整天會看多久?__時	discrete	numeric-8.0	336	1664	-
6	d2b_minute	D2b.您如果有看網路雜誌的那一天, 您大概一整天會看多久?__分	continuous	numeric-8.0	336	1664	-
7	d3_a	D3_a.您看雜誌最常看下列哪幾種內容?(複選題)-新聞類	discrete	numeric-8.0	553	1447	-
8	d3_b	D3_b.您看雜誌最常看下列哪幾種內容?(複選題)-財經消費類	discrete	numeric-8.0	712	1288	-
9	d3_c	D3_c.您看雜誌最常看下列哪幾種內容?(複選題)-綜藝娛樂類	discrete	numeric-8.0	575	1425	-
10	d3_d	D3_d.您看雜誌最常看下列哪幾種內容?(複選題)-家庭體育醫藥	discrete	numeric-8.0	504	1496	-
11	d3_e	D3_e.您看雜誌最常看下列哪幾種內容?(複選題)-文化藝術類	discrete	numeric-8.0	414	1586	-
12	d3_f	D3_f.您看雜誌最常看下列哪幾種內容?(複選題)-教育知識類	discrete	numeric-8.0	431	1569	-
13	d3_g	D3_g.您看雜誌最常看下列哪幾種內容?(複選題)-其他__	discrete	numeric-8.0	187	1813	-
14	d3.1	D3.1.您看雜誌最常看下列哪幾種內容?(複選題)-選擇一	discrete	numeric-8.0	937	1063	-
15	d3.2	D3.2.您看雜誌最常看下列哪幾種內容?(複選題)-選擇二	discrete	numeric-8.0	826	1174	-
16	d3.3	D3.3.您看雜誌最常看下列哪幾種內容?(複選題)-選擇三	discrete	numeric-8.0	721	1279	-

#	Name	Label	Type	Format	Valid	Invalid	Question
17	d3.4	D3.4.您看雜誌最常看下列哪幾種內容?(複選題)-選擇四	discrete	numeric-8.0	605	1395	-
18	d3.5	D3.5.您看雜誌最常看下列哪幾種內容?(複選題)-選擇五	discrete	numeric-8.0	503	1497	-
19	d3.6	D3.6.您看雜誌最常看下列哪幾種內容?(複選題)-選擇六	discrete	numeric-8.0	426	1574	-
20	d3.7	D3.7.您看雜誌最常看下列哪幾種內容?(複選題)-選擇七	discrete	numeric-8.0	344	1656	-
21	d3.8	D3.8.您看雜誌最常看下列哪幾種內容?(複選題)-選擇八	discrete	numeric-8.0	270	1730	-
22	d3.9	D3.9.您看雜誌最常看下列哪幾種內容?(複選題)-選擇九	discrete	numeric-8.0	214	1786	-
23	d3.10	D3.10.您看雜誌最常看下列哪幾種內容?(複選題)-選擇十	discrete	numeric-8.0	169	1831	-
24	d3.11	D3.11.您看雜誌最常看下列哪幾種內容?(複選題)-選擇十一	discrete	numeric-8.0	126	1874	-
25	d3.12	D3.12.您看雜誌最常看下列哪幾種內容?(複選題)-選擇十二	discrete	numeric-8.0	94	1906	-
26	d3.13	D3.13.您看雜誌最常看下列哪幾種內容?(複選題)-選擇十三	discrete	numeric-8.0	75	1925	-
27	d3.14	D3.14.您看雜誌最常看下列哪幾種內容?(複選題)-選擇十四	discrete	numeric-8.0	54	1946	-
28	d3.15	D3.15.您看雜誌最常看下列哪幾種內容?(複選題)-選擇十五	discrete	numeric-8.0	44	1956	-
29	d3.16	D3.16.您看雜誌最常看下列哪幾種內容?(複選題)-選擇十六	discrete	numeric-8.0	36	1964	-
30	d3.17	D3.17.您看雜誌最常看下列哪幾種內容?(複選題)-選擇十七	discrete	numeric-8.0	28	1972	-
31	d3.18	D3.18.您看雜誌最常看下列哪幾種內容?(複選題)-選擇十八	discrete	numeric-8.0	19	1981	-
32	d3.19	D3.19.您看雜誌最常看下列哪幾種內容?(複選題)-選擇十九	discrete	numeric-8.0	13	1987	-
33	d3.20	D3.20.您看雜誌最常看下列哪幾種內容?(複選題)-選擇二十	discrete	numeric-8.0	12	1988	-
34	d3.21	D3.21.您看雜誌最常看下列哪幾種內容?(複選題)-選擇二十一	discrete	numeric-8.0	6	1994	-

#	Name	Label	Type	Format	Valid	Invalid	Question
35	d3.22	D3.22.您看雜誌最常看下列哪幾種內容?(複選題)-選擇二十二	discrete	numeric-8.0	3	1997	-
36	d3.23	D3.23.您看雜誌最常看下列哪幾種內容?(複選題)-選擇二十三	discrete	numeric-8.0	3	1997	-
37	d3.24	D3.24.您看雜誌最常看下列哪幾種內容?(複選題)-選擇二十四	discrete	numeric-8.0	3	1997	-
38	d3.25	D3.25.您看雜誌最常看下列哪幾種內容?(複選題)-選擇二十五	discrete	numeric-8.0	2	1998	-
39	d3.26	D3.26.您看雜誌最常看下列哪幾種內容?(複選題)-選擇二十六	discrete	numeric-8.0	2	1998	-
40	d3.27	D3.27.您看雜誌最常看下列哪幾種內容?(複選題)-選擇二十七	discrete	numeric-8.0	1	1999	-
41	d3.28	D3.28.您看雜誌最常看下列哪幾種內容?(複選題)-選擇二十八	discrete	numeric-8.0	1	1999	-

Group E、傳播行為(廣播篇)

#	Name	Label	Type	Format	Valid	Invalid	Question
1	e1	E1.您每週平均有幾天會聽廣播?	discrete	numeric-8.1	2000	0	-
2	e2_time	E2.您如果有聽廣播的那一天,您大概一整天會聽多久?__時	discrete	numeric-8.0	798	1202	-
3	e2_minute	E2.您如果有聽廣播的那一天,您大概一整天會聽多久?__分	continuous	numeric-8.0	798	1202	-
4	e3_a	E3_a.您聽廣播最常聽或最常聽到以下哪幾種類型的節目?(複選題)-新聞類	discrete	numeric-8.0	587	1413	-
5	e3_b	E3_b.您聽廣播最常聽或最常聽到以下哪幾種類型的節目?(複選題)-財經消費類	discrete	numeric-8.0	271	1729	-
6	e3_c	E3_c.您聽廣播最常聽或最常聽到以下哪幾種類型的節目?(複選題)-綜藝娛樂類	discrete	numeric-8.0	615	1385	-
7	e3_d	E3_d.您聽廣播最常聽或最常聽到以下哪幾種類型的節目?(複選題)-家庭體育醫藥	discrete	numeric-8.0	271	1729	-
8	e3_e	E3_e.您聽廣播最常聽或最常聽到以下哪幾種類型的節目?(複選題)-文化藝術類	discrete	numeric-8.0	253	1747	-
9	e3_f	E3_f.您聽廣播最常聽或最常聽到以下哪幾種類型的節目?(複選題)-教育知識類	discrete	numeric-8.0	225	1775	-

#	Name	Label	Type	Format	Valid	Invalid	Question
10	e3_g	E3_g.您聽廣播最常聽或最常聽到以下哪幾種類型的節目?(複選題)-其他	discrete	numeric-8.0	76	1924	-
11	e3.1	E3.1.您聽廣播最常聽或最常聽到以下哪幾種類型的節目?(複選題)-選擇一	discrete	numeric-8.0	798	1202	-
12	e3.2	E3.2.您聽廣播最常聽或最常聽到以下哪幾種類型的節目?(複選題)-選擇二	discrete	numeric-8.0	615	1385	-
13	e3.3	E3.3.您聽廣播最常聽或最常聽到以下哪幾種類型的節目?(複選題)-選擇三	discrete	numeric-8.0	482	1518	-
14	e3.4	E3.4.您聽廣播最常聽或最常聽到以下哪幾種類型的節目?(複選題)-選擇四	discrete	numeric-8.0	387	1613	-
15	e3.5	E3.5.您聽廣播最常聽或最常聽到以下哪幾種類型的節目?(複選題)-選擇五	discrete	numeric-8.0	295	1705	-
16	e3.6	E3.6.您聽廣播最常聽或最常聽到以下哪幾種類型的節目?(複選題)-選擇六	discrete	numeric-8.0	223	1777	-
17	e3.7	E3.7.您聽廣播最常聽或最常聽到以下哪幾種類型的節目?(複選題)-選擇七	discrete	numeric-8.0	171	1829	-
18	e3.8	E3.8.您聽廣播最常聽或最常聽到以下哪幾種類型的節目?(複選題)-選擇八	discrete	numeric-8.0	121	1879	-
19	e3.9	E3.9.您聽廣播最常聽或最常聽到以下哪幾種類型的節目?(複選題)-選擇九	discrete	numeric-8.0	91	1909	-
20	e3.10	E3.10.您聽廣播最常聽或最常聽到以下哪幾種類型的節目?(複選題)-選擇十	discrete	numeric-8.0	62	1938	-
21	e3.11	E3.11.您聽廣播最常聽或最常聽到以下哪幾種類型的節目?(複選題)-選擇十一	discrete	numeric-8.0	43	1957	-
22	e3.12	E3.12.您聽廣播最常聽或最常聽到以下哪幾種類型的節目?(複選題)-選擇十二	discrete	numeric-8.0	32	1968	-
23	e3.13	E3.13.您聽廣播最常聽或最常聽到以下哪幾種類型的節目?(複選題)-選擇十三	discrete	numeric-8.0	24	1976	-
24	e3.14	E3.14.您聽廣播最常聽或最常聽到以下哪幾種類型的節目?(複選題)-選擇十四	discrete	numeric-8.0	20	1980	-
25	e3.15	E3.15.您聽廣播最常聽或最常聽到以下哪幾種類型的節目?(複選題)-選擇十五	discrete	numeric-8.0	19	1981	-
26	e3.16	E3.16.您聽廣播最常聽或最常聽到以下哪幾種類型的節目?(複選題)-選擇十六	discrete	numeric-8.0	12	1988	-
27	e3.17	E3.17.您聽廣播最常聽或最常聽到以下哪幾種類型的節目?(複選題)-選擇十七	discrete	numeric-8.0	10	1990	-

#	Name	Label	Type	Format	Valid	Invalid	Question
28	e3.18	E3.18.您聽廣播最常聽或最常聽到以下哪幾種類型的節目?(複選題)-選擇十八	discrete	numeric-8.0	9	1991	-
29	e3.19	E3.19.您聽廣播最常聽或最常聽到以下哪幾種類型的節目?(複選題)-選擇十九	discrete	numeric-8.0	5	1995	-
30	e3.20	E3.20.您聽廣播最常聽或最常聽到以下哪幾種類型的節目?(複選題)-選擇二十	discrete	numeric-8.0	5	1995	-
31	e3.21	E3.21.您聽廣播最常聽或最常聽到以下哪幾種類型的節目?(複選題)-選擇二十一	discrete	numeric-8.0	5	1995	-
32	e3.22	E3.22.您聽廣播最常聽或最常聽到以下哪幾種類型的節目?(複選題)-選擇二十二	discrete	numeric-8.0	5	1995	-
33	e3.23	E3.23.您聽廣播最常聽或最常聽到以下哪幾種類型的節目?(複選題)-選擇二十三	discrete	numeric-8.0	4	1996	-
34	e3.24	E3.24.您聽廣播最常聽或最常聽到以下哪幾種類型的節目?(複選題)-選擇二十四	discrete	numeric-8.0	4	1996	-
35	e3.25	E3.25.您聽廣播最常聽或最常聽到以下哪幾種類型的節目?(複選題)-選擇二十五	discrete	numeric-8.0	4	1996	-
36	e3.26	E3.26.您聽廣播最常聽或最常聽到以下哪幾種類型的節目?(複選題)-選擇二十六	discrete	numeric-8.0	4	1996	-
37	e3.27	E3.27.您聽廣播最常聽或最常聽到以下哪幾種類型的節目?(複選題)-選擇二十七	discrete	numeric-8.0	1	1999	-

Group F、傳播行為(電視篇)

#	Name	Label	Type	Format	Valid	Invalid	Question
1	f1	F1.您每星期的平常日(週一到週五)平均有幾天會看電視?	discrete	numeric-8.0	2000	0	-
2	f2_time	F2.在您有看電視的平常日(週一到週五), 您大概一整天會看多久?__時	discrete	numeric-8.0	1850	150	-
3	f2_minute	F2.在您有看電視的平常日(週一到週五), 您大概一整天會看多久?__分	continuous	numeric-8.0	1850	150	-
4	f3	F3.您每星期的週末(週六、週日)平均有幾天會看電視?	discrete	numeric-8.1	2000	0	-
5	f4_time	F4.在您有看電視的週六或週日, 您大概一整天會看多久?__時	discrete	numeric-8.0	1809	191	-

#	Name	Label	Type	Format	Valid	Invalid	Question
6	f4_minute	F4.在您有看電視的週六或週日，您大概一整天會看多久？__分	continuous	numeric-8.0	1809	191	-
7	f5	F5.您通常都透過以下何種方式看電視？	discrete	numeric-8.0	1894	106	-
8	f6_a	F6_a.您最常看下列哪幾種類型的電視節目？(複選題)-新聞類	discrete	numeric-8.0	1643	357	-
9	f6_b	F6_b.您最常看下列哪幾種類型的電視節目？(複選題)-財經消費類	discrete	numeric-8.0	1073	927	-
10	f6_c	F6_c.您最常看下列哪幾種類型的電視節目？(複選題)-綜藝娛樂類	discrete	numeric-8.0	1613	387	-
11	f6_d	F6_d.您最常看下列哪幾種類型的電視節目？(複選題)-家庭體育醫藥	discrete	numeric-8.0	965	1035	-
12	f6_e	F6_e.您最常看下列哪幾種類型的電視節目？(複選題)-文化藝術類	discrete	numeric-8.0	585	1415	-
13	f6_f	F6_f.您最常看下列哪幾種類型的電視節目？(複選題)-教育知識類	discrete	numeric-8.0	775	1225	-
14	f6_g	F6_g.您最常看下列哪幾種類型的電視節目？(複選題)-其他	discrete	numeric-8.0	124	1876	-
15	f6	F6.1.您最常看下列哪幾種類型的電視節目？(複選題)-選擇一	discrete	numeric-8.0	1894	106	-
16	f6.2	F6.2.您最常看下列哪幾種類型的電視節目？(複選題)-選擇二	discrete	numeric-8.0	1822	178	-
17	f6.3	F6.3.您最常看下列哪幾種類型的電視節目？(複選題)-選擇三	discrete	numeric-8.0	1693	307	-
18	f6.4	F6.4.您最常看下列哪幾種類型的電視節目？(複選題)-選擇四	discrete	numeric-8.0	1534	466	-
19	f6.5	F6.5.您最常看下列哪幾種類型的電視節目？(複選題)-選擇五	discrete	numeric-8.0	1343	657	-
20	f6.6	F6.6.您最常看下列哪幾種類型的電視節目？(複選題)-選擇六	discrete	numeric-8.0	1136	864	-
21	f6.7	F6.7.您最常看下列哪幾種類型的電視節目？(複選題)-選擇七	discrete	numeric-8.0	913	1087	-
22	f6.8	F6.8.您最常看下列哪幾種類型的電視節目？(複選題)-選擇八	discrete	numeric-8.0	741	1259	-
23	f6.9	F6.9.您最常看下列哪幾種類型的電視節目？(複選題)-選擇九	discrete	numeric-8.0	592	1408	-

#	Name	Label	Type	Format	Valid	Invalid	Question
24	f6.10	F6.10.您最常看下列哪幾種類型的電視節目?(複選題)-選擇十	discrete	numeric-8.0	471	1529	-
25	f6.11	F6.11.您最常看下列哪幾種類型的電視節目?(複選題)-選擇十一	discrete	numeric-8.0	366	1634	-
26	f6.12	F6.12.您最常看下列哪幾種類型的電視節目?(複選題)-選擇十二	discrete	numeric-8.0	294	1706	-
27	f6.13	F6.13.您最常看下列哪幾種類型的電視節目?(複選題)-選擇十三	discrete	numeric-8.0	226	1774	-
28	f6.14	F6.14.您最常看下列哪幾種類型的電視節目?(複選題)-選擇十四	discrete	numeric-8.0	175	1825	-
29	f6.15	F6.15.您最常看下列哪幾種類型的電視節目?(複選題)-選擇十五	discrete	numeric-8.0	140	1860	-
30	f6.16	F6.16.您最常看下列哪幾種類型的電視節目?(複選題)-選擇十六	discrete	numeric-8.0	116	1884	-
31	f6.17	F6.17.您最常看下列哪幾種類型的電視節目?(複選題)-選擇十七	discrete	numeric-8.0	94	1906	-
32	f6.18	F6.18.您最常看下列哪幾種類型的電視節目?(複選題)-選擇十八	discrete	numeric-8.0	72	1928	-
33	f6.19	F6.19.您最常看下列哪幾種類型的電視節目?(複選題)-選擇十九	discrete	numeric-8.0	62	1938	-
34	f6.20	F6.20.您最常看下列哪幾種類型的電視節目?(複選題)-選擇二十	discrete	numeric-8.0	50	1950	-
35	f6.21	F6.21.您最常看下列哪幾種類型的電視節目?(複選題)-選擇二十一	discrete	numeric-8.0	41	1959	-
36	f6.22	F6.22.您最常看下列哪幾種類型的電視節目?(複選題)-選擇二十二	discrete	numeric-8.0	32	1968	-
37	f6.23	F6.23.您最常看下列哪幾種類型的電視節目?(複選題)-選擇二十三	discrete	numeric-8.0	30	1970	-
38	f6.24	F6.24.您最常看下列哪幾種類型的電視節目?(複選題)-選擇二十四	discrete	numeric-8.0	22	1978	-
39	f6.25	F6.25.您最常看下列哪幾種類型的電視節目?(複選題)-選擇二十五	discrete	numeric-8.0	18	1982	-
40	f6.26	F6.26.您最常看下列哪幾種類型的電視節目?(複選題)-選擇二十六	discrete	numeric-8.0	13	1987	-
41	f6.27	F6.27.您最常看下列哪幾種類型的電視節目?(複選題)-選擇二十七	discrete	numeric-8.0	12	1988	-

#	Name	Label	Type	Format	Valid	Invalid	Question
42	f6.28	F6.28.您最常看下列哪幾種類型的電視節目?(複選題)-選擇二十八	discrete	numeric-8.0	8	1992	-
43	f6.29	F6.29.您最常看下列哪幾種類型的電視節目?(複選題)-選擇二十九	discrete	numeric-8.0	7	1993	-
44	f6.30	F6.30.您最常看下列哪幾種類型的電視節目?(複選題)-選擇三十	discrete	numeric-8.0	6	1994	-
45	f6.31	F6.31.您最常看下列哪幾種類型的電視節目?(複選題)-選擇三十一	discrete	numeric-8.0	2	1998	-
46	f6.32	F6.32.您最常看下列哪幾種類型的電視節目?(複選題)-選擇三十二	discrete	numeric-8.0	1	1999	-
47	f6.33	F6.33.您最常看下列哪幾種類型的電視節目?(複選題)-選擇三十三	discrete	numeric-8.0	1	1999	-
48	f7	F7.您平均每週有幾天會看電視新聞?	discrete	numeric-8.0	2000	0	-
49	f8_time	F8.您如果有看電視新聞的那一天，您大概一整天會看多久?__時	discrete	numeric-8.0	1787	213	-
50	f8_minute	F8.您如果有看電視新聞的那一天，您大概一整天會看多久?__分	continuous	numeric-8.0	1787	213	-
51	f9b	F9.您最常看哪一台電視新聞?(無線數位機上盒)	discrete	numeric-8.0	1436	564	-
52	f9c	F9.您最常看哪一台電視新聞?(有線電視)	discrete	numeric-8.0	201	1799	-
53	f9d	F9.您最常看哪一台電視新聞?(MOD壹電視)	discrete	numeric-8.0	150	1850	-

Group G、傳播行為(電影篇)

#	Name	Label	Type	Format	Valid	Invalid	Question
1	g1	G1.您過去一年大概去電影院看幾次電影?	continuous	numeric-8.1	2000	0	-
2	g2	G2.您大約平均每週會看幾天電影，包含錄影帶、影碟、DVD或VCD、串流(PPS、土豆網)(不包含電影院)?	discrete	numeric-8.1	2000	0	-
3	g3.1	G3.1.您到電影院看電影或是看錄影帶、影碟、DVD或VCD，最常看的是以下哪幾種影片類型?-選擇一	discrete	numeric-8.0	1277	723	-
4	g3.2	G3.2.您到電影院看電影或是看錄影帶、影碟、DVD或VCD，最常看的是以下哪幾種影片類型?-選擇二	discrete	numeric-8.0	1123	877	-
5	g3.3	G3.3.您到電影院看電影或是看錄影帶、影碟、DVD或VCD，最常看的是以下哪幾種影片類型?-選擇三	discrete	numeric-8.0	838	1162	-

#	Name	Label	Type	Format	Valid	Invalid	Question
6	g3.4	G3.4.您到電影院看電影或是看錄影帶、影碟、DVD或VCD，最常看的是以下哪幾種影片類型?-選擇四	discrete	numeric-8.0	562	1438	-
7	g3.5	G3.5.您到電影院看電影或是看錄影帶、影碟、DVD或VCD，最常看的是以下哪幾種影片類型?-選擇五	discrete	numeric-8.0	373	1627	-
8	g3.6	G3.6.您到電影院看電影或是看錄影帶、影碟、DVD或VCD，最常看的是以下哪幾種影片類型?-選擇六	discrete	numeric-8.0	242	1758	-
9	g3.7	G3.7.您到電影院看電影或是看錄影帶、影碟、DVD或VCD，最常看的是以下哪幾種影片類型?-選擇七	discrete	numeric-8.0	153	1847	-
10	g3.8	G3.8.您到電影院看電影或是看錄影帶、影碟、DVD或VCD，最常看的是以下哪幾種影片類型?-選擇八	discrete	numeric-8.0	110	1890	-
11	g3.9	G3.9.您到電影院看電影或是看錄影帶、影碟、DVD或VCD，最常看的是以下哪幾種影片類型?-選擇九	discrete	numeric-8.0	63	1937	-
12	g3.10	G3.10.您到電影院看電影或是看錄影帶、影碟、DVD或VCD，最常看的是以下哪幾種影片類型?-選擇十	discrete	numeric-8.0	38	1962	-
13	g3.11	G3.11.您到電影院看電影或是看錄影帶、影碟、DVD或VCD，最常看的是以下哪幾種影片類型?-選擇十一	discrete	numeric-8.0	21	1979	-
14	g3.12	G3.12.您到電影院看電影或是看錄影帶、影碟、DVD或VCD，最常看的是以下哪幾種影片類型?-選擇十二	discrete	numeric-8.0	11	1989	-
15	g3.13	G3.13.您到電影院看電影或是看錄影帶、影碟、DVD或VCD，最常看的是以下哪幾種影片類型?-選擇十三	discrete	numeric-8.0	7	1993	-
16	g3.14	G3.14.您到電影院看電影或是看錄影帶、影碟、DVD或VCD，最常看的是以下哪幾種影片類型?-選擇十四	discrete	numeric-8.0	6	1994	-
17	g3.15	G3.15.您到電影院看電影或是看錄影帶、影碟、DVD或VCD，最常看的是以下哪幾種影片類型?-選擇十五	discrete	numeric-8.0	5	1995	-
18	g3.16	G3.16.您到電影院看電影或是看錄影帶、影碟、DVD或VCD，最常看的是以下哪幾種影片類型?-選擇十六	discrete	numeric-8.0	5	1995	-
19	g3.17	G3.17.您到電影院看電影或是看錄影帶、影碟、DVD或VCD，最常看的是以下哪幾種影片類型?-選擇十七	discrete	numeric-8.0	4	1996	-
20	g3.18	G3.18.您到電影院看電影或是看錄影帶、影碟、DVD或	discrete	numeric-8.0	2	1998	-

#	Name	Label	Type	Format	Valid	Invalid	Question
		VCD, 最常看的是以下哪幾種影片類型?-選擇十八					
21	g3.19	G3.19.您到電影院看電影或是看錄影帶、影碟、DVD或VCD, 最常看的是以下哪幾種影片類型?-選擇十九	discrete	numeric-8.0	2	1998	-
22	g3.20	G3.20.您到電影院看電影或是看錄影帶、影碟、DVD或VCD, 最常看的是以下哪幾種影片類型?-選擇二十	discrete	numeric-8.0	1	1999	-

Group H、網路使用情形

#	Name	Label	Type	Format	Valid	Invalid	Question
1	h1	H1.您每週平均有幾天會上網?	discrete	numeric-8.1	2000	0	-
2	h2_time	H2.在您有上網的那一天, 您平均上網時間有多久? (包含工作、學習或休閒娛樂等) __時	discrete	numeric-8.0	1385	615	-
3	h2_minute	H2.在您有上網的那一天, 您平均上網時間有多久? (包含工作、學習或休閒娛樂等) __分	continuous	numeric-8.0	1385	615	-
4	h3_time	H3.扣除工作與學習的上網時間後, 您平均每天上網娛樂與休閒的時間大約有多久? __時	discrete	numeric-8.0	1385	615	-
5	h3_minute	H3.扣除工作與學習的上網時間後, 您平均每天上網娛樂與休閒的時間大約有多久? __分	continuous	numeric-8.0	1385	615	-
6	h4	H4.您有沒有自己的電子郵件(E-mail)帳號?若有, 常用的有幾個?	discrete	numeric-8.0	1385	615	-
7	h4a	H4.a.續上題, 若有, 請問常用的電子郵件(E-mail)帳號有幾個?	discrete	numeric-8.0	1233	767	-
8	h5_a	H5_a.您最常上網找哪幾種資訊?(複選題)-新聞類	discrete	numeric-8.0	1040	960	-
9	h5_b	H5_b.您最常上網找哪幾種資訊?(複選題)-財經消費類	discrete	numeric-8.0	989	1011	-
10	h5_c	H5_c.您最常上網找哪幾種資訊?(複選題)-綜藝娛樂類	discrete	numeric-8.0	890	1110	-
11	h5_d	H5_d.您最常上網找哪幾種資訊?(複選題)-家庭體育醫藥	discrete	numeric-8.0	678	1322	-
12	h5_e	H5_e.您最常上網找哪幾種資訊?(複選題)-文化藝術類	discrete	numeric-8.0	445	1555	-
13	h5_f	H5_f.您最常上網找哪幾種資訊?(複選題)-教育知識類	discrete	numeric-8.0	573	1427	-

#	Name	Label	Type	Format	Valid	Invalid	Question
14	h5_g	H5_g.您最常上網找哪幾種資訊?(複選題)-其他	discrete	numeric-8.0	215	1785	-
15	h5	H5.1.您最常上網找哪幾種資訊?(複選題)-選擇一	discrete	numeric-8.0	1385	615	-
16	h5.2	H5.2.您最常上網找哪幾種資訊?(複選題)-選擇二	discrete	numeric-8.0	1277	723	-
17	h5.3	H5.3.您最常上網找哪幾種資訊?(複選題)-選擇三	discrete	numeric-8.0	1145	855	-
18	h5.4	H5.4.您最常上網找哪幾種資訊?(複選題)-選擇四	discrete	numeric-8.0	971	1029	-
19	h5.5	H5.5.您最常上網找哪幾種資訊?(複選題)-選擇五	discrete	numeric-8.0	803	1197	-
20	h5.6	H5.6.您最常上網找哪幾種資訊?(複選題)-選擇六	discrete	numeric-8.0	672	1328	-
21	h5.7	H5.7.您最常上網找哪幾種資訊?(複選題)-選擇七	discrete	numeric-8.0	502	1498	-
22	h5.8	H5.8.您最常上網找哪幾種資訊?(複選題)-選擇八	discrete	numeric-8.0	390	1610	-
23	h5.9	H5.9.您最常上網找哪幾種資訊?(複選題)-選擇九	discrete	numeric-8.0	319	1681	-
24	h5.10	H5.10.您最常上網找哪幾種資訊?(複選題)-選擇十	discrete	numeric-8.0	247	1753	-
25	h5.11	H5.11.您最常上網找哪幾種資訊?(複選題)-選擇十一	discrete	numeric-8.0	195	1805	-
26	h5.12	H5.12.您最常上網找哪幾種資訊?(複選題)-選擇十二	discrete	numeric-8.0	162	1838	-
27	h5.13	H5.13.您最常上網找哪幾種資訊?(複選題)-選擇十三	discrete	numeric-8.0	123	1877	-
28	h5.14	H5.14.您最常上網找哪幾種資訊?(複選題)-選擇十四	discrete	numeric-8.0	109	1891	-
29	h5.15	H5.15.您最常上網找哪幾種資訊?(複選題)-選擇十五	discrete	numeric-8.0	87	1913	-
30	h5.16	H5.16.您最常上網找哪幾種資訊?(複選題)-選擇十六	discrete	numeric-8.0	71	1929	-
31	h5.17	H5.17.您最常上網找哪幾種資訊?(複選題)-選擇十七	discrete	numeric-8.0	49	1951	-
32	h5.18	H5.18.您最常上網找哪幾種資訊?(複選題)-選擇十八	discrete	numeric-8.0	35	1965	-
33	h5.19	H5.19.您最常上網找哪幾種資訊?(複選題)-選擇十九	discrete	numeric-8.0	27	1973	-
34	h5.20	H5.20.您最常上網找哪幾種資訊?(複選題)-選擇二十	discrete	numeric-8.0	21	1979	-
35	h5.21	H5.21.您最常上網找哪幾種資訊?(複選題)-選擇二十一	discrete	numeric-8.0	15	1985	-
36	h5.22	H5.22.您最常上網找哪幾種資訊?(複選題)-選擇二十二	discrete	numeric-8.0	12	1988	-
37	h5.23	H5.23.您最常上網找哪幾種資訊?(複選題)-選擇二十三	discrete	numeric-8.0	8	1992	-

#	Name	Label	Type	Format	Valid	Invalid	Question
38	h5.24	H5.24.您最常上網找哪幾種資訊?(複選題)-選擇二十四	discrete	numeric-8.0	7	1993	-
39	h5.25	H5.25.您最常上網找哪幾種資訊?(複選題)-選擇二十五	discrete	numeric-8.0	4	1996	-
40	h5.26	H5.26.您最常上網找哪幾種資訊?(複選題)-選擇二十六	discrete	numeric-8.0	3	1997	-
41	h5.27	H5.27.您最常上網找哪幾種資訊?(複選題)-選擇二十七	discrete	numeric-8.0	3	1997	-
42	h5.28	H5.28.您最常上網找哪幾種資訊?(複選題)-選擇二十八	discrete	numeric-8.0	3	1997	-
43	h5.29	H5.29.您最常上網找哪幾種資訊?(複選題)-選擇二十九	discrete	numeric-8.0	1	1999	-
44	h5.30	H5.30.您最常上網找哪幾種資訊?(複選題)-選擇三十	discrete	numeric-8.0	1	1999	-
45	h5.31	H5.31.您最常上網找哪幾種資訊?(複選題)-選擇三十一	discrete	numeric-8.0	1	1999	-
46	h5.32	H5.32.您最常上網找哪幾種資訊?(複選題)-選擇三十二	discrete	numeric-8.0	1	1999	-
47	h5.33	H5.33.您最常上網找哪幾種資訊?(複選題)-選擇三十三	discrete	numeric-8.0	1	1999	-
48	h5.34	H5.34.您最常上網找哪幾種資訊?(複選題)-選擇三十四	discrete	numeric-8.0	1	1999	-
49	h5.35	H5.35.您最常上網找哪幾種資訊?(複選題)-選擇三十五	discrete	numeric-8.0	1	1999	-
50	h5.36	H5.36.您最常上網找哪幾種資訊?(複選題)-選擇三十六	discrete	numeric-8.0	1	1999	-
51	h6a	H6a.您平常上網收發電子郵件(E-mail)的頻率是?	discrete	numeric-8.0	1385	615	-
52	h6b	H6b.您平常上網蒐尋、瀏覽資訊的頻率是?	discrete	numeric-8.0	1385	615	-
53	h6c	H6c.您平常上網看新聞的頻率是?	discrete	numeric-8.0	1385	615	-
54	h6d	H6d.您平常上網雲端傳輸資料(ex:Dropbox、Google Drive雲端硬碟、Sugersync、SkyDrive、免費網路空間)的頻率是?	discrete	numeric-8.0	1385	615	-
55	h6e	H6e.您平常上網使用社交網站(如:臉書、微網誌)的頻率是?	discrete	numeric-8.0	1385	615	-
56	h6f	H6f.您平常上網參與社群討論(ex:Mobile 01、Fashion	discrete	numeric-8.0	1385	615	-

#	Name	Label	Type	Format	Valid	Invalid	Question
		Guide、巴哈姆特) 的頻率是?					
57	h6g	H6g.您平常上網交友的頻率是?	discrete	numeric-8.0	1385	615	-
58	h6h	H6h.您平常上網看網路影音/影片或電視節目的頻率是?	discrete	numeric-8.0	1385	615	-
59	h6i	H6i.您平常上網玩線上遊戲(所有的網路遊戲, 包含臉書、大型多人線上角色扮演遊戲) 的頻率是?	discrete	numeric-8.0	1385	615	-
60	h6j	H6j.您平常上網交易購物或拍賣的頻率是?	discrete	numeric-8.0	1385	615	-
61	h6k	H6k.您平常上網金融股票交易或查詢的頻率是?	discrete	numeric-8.0	1385	615	-
62	h7a	H7a.您最近一年內透過上網使用電子郵件 (E-mail)與他人互動的頻率是?	discrete	numeric-8.0	1385	615	-
63	h7b	H7b.您最近一年內透過上網使用社交網站(如: 臉書、微網誌)與他人聊天、分享互動的頻率是?	discrete	numeric-8.0	1385	615	-
64	h7c	H7c.您最近一年內透過上網使用即時通(如MSN、Yahoo)與他人互動的頻率是?	discrete	numeric-8.0	1385	615	-
65	h7d	H7d.您最近一年內透過上網玩線上遊戲與他人互動的頻率是?	discrete	numeric-8.0	1385	615	-
66	h7e	H7e.您最近一年內透過上網使用網路電話(如:skype)與他人互動的頻率是?	discrete	numeric-8.0	1385	615	-
67	h7f	H7f.您最近一年內透過上網在BBS聊天室貼文、回文或推文與他人互動的頻率是?	discrete	numeric-8.0	1385	615	-
68	h7g	H7g.您最近一年內透過上網上網瀏覽器的聊天室或交友網站與他人互動的頻率是?	discrete	numeric-8.0	1385	615	-
69	h7h	H7h.您最近一年內透過上網參與社群討論群組(ex:Mobile 01、Fashion Guide、巴哈姆特)與他人互動的頻率是?	discrete	numeric-8.0	1385	615	-
70	h7i	H7i.您最近一年內透過上網進行網路會議與他人互動的頻率是?	discrete	numeric-8.0	1385	615	-
71	h7j	H7j.您最近一年內透過上網瀏覽或回應他人的部落格與他人互動的頻率是?	discrete	numeric-8.0	1385	615	-
72	h8a	H8a.請問您同不同意「在網路上與他人互動, 比面對面的方式更自在」?	discrete	numeric-8.0	1385	615	-
73	h8b	H8b.請問您同不同意「覺得孤單時, 您會上網和他人聊天」?	discrete	numeric-8.0	1385	615	-

#	Name	Label	Type	Format	Valid	Invalid	Question
74	h8c	H8c.請問您同不同意「不上網時，您會想著要上網」？	discrete	numeric-8.0	1385	615	-
75	h8d	H8d.請問您同不同意「您一上網就很難控制時間，停不下來」？	discrete	numeric-8.0	1385	615	-
76	h8e	H8e.請問您同不同意「您往往在不知不覺中已經在上網」？	discrete	numeric-8.0	1385	615	-
77	h8f	H8f.請問您同不同意「您上網是因為已經習慣每天都這麼做，沒有特別理由」？	discrete	numeric-8.0	1385	615	-
78	h8g	H8g.請問您同不同意「要您不上網，您很難做得到」？	discrete	numeric-8.0	1385	615	-
79	h8h	H8h.請問您同不同意「您需要很努力才能夠克制自己不上網」？	discrete	numeric-8.0	1385	615	-
80	h8i	H8i.請問您同不同意「您的家人或朋友會抱怨您上網太久」？	discrete	numeric-8.0	1385	615	-
81	h8j	H8j.請問您同不同意「當網站要您提供個人資訊時，您會再三考慮」？	discrete	numeric-8.0	1385	615	-
82	h8k	H8k.請問您同不同意「當網站要您提供個人資訊時，您會選擇性地提供」？	discrete	numeric-8.0	1385	615	-

Group I、新聞篇

#	Name	Label	Type	Format	Valid	Invalid	Question
1	il1a	I1a.請問您同不同意，您看新聞是為了能得到最新消息。	discrete	numeric-8.0	1927	73	-
2	il1b	I1b.請問您同不同意，您看新聞是希望能有比較多的話題可與親朋好友聊。	discrete	numeric-8.0	1927	73	-
3	il1c	I1c.請問您同不同意，您看新聞是為了想輕鬆一下。	discrete	numeric-8.0	1927	73	-
4	il1d	I1d.請問您同不同意，看新聞可以讓您暫時逃離自己目前的生活。	discrete	numeric-8.0	1927	73	-
5	il1e	I1e.請問您同不同意，看新聞能讓您打發(消磨)時間。	discrete	numeric-8.0	1927	73	-
6	il1f	I1f.請問您同不同意，您看新聞是因為已經習慣每天都這麼做，沒有特別理由。	discrete	numeric-8.0	1927	73	-
7	il1g	I1g.請問您同不同意，報紙報導的新聞通常是正確的。	discrete	numeric-8.0	2000	0	-
8	il1h	I1h.請問您同不同意，報紙報導的新聞通常是公正的。	discrete	numeric-8.0	2000	0	-

#	Name	Label	Type	Format	Valid	Invalid	Question
9	ili	I1i.請問您同不同意，電視報導的新聞通常是正確的。	discrete	numeric-8.0	2000	0	-
10	ilj	I1j.請問您同不同意，電視報導的新聞通常是公正的。	discrete	numeric-8.0	2000	0	-
11	ilk	I1k.請問您同不同意，網路報導的新聞通常是正確的。	discrete	numeric-8.0	2000	0	-
12	ill	I1l.請問您同不同意，網路報導的新聞通常是公正的。	discrete	numeric-8.0	2000	0	-
13	ilm	I1m.請問您同不同意，您自己能看得出來新聞中的資訊是否正確。	discrete	numeric-8.0	2000	0	-
14	iln	I1n.請問您同不同意，您自己能看得出來新聞是否有受到政治、商業的影響。	discrete	numeric-8.0	2000	0	-
15	ilo	I1o.請問您同不同意，一般來說，除了自己之外，大部分的人，都能看得出來新聞中的資訊是否正確。	discrete	numeric-8.0	2000	0	-
16	ilp	I1p.請問您同不同意，一般來說，除了自己之外，大部分的人，都能看得出來新聞是否有受到政治、商業的影響。	discrete	numeric-8.0	2000	0	-

Group J、政治篇

#	Name	Label	Type	Format	Valid	Invalid	Question
1	j1a	J1a.您看到電視上出現政治新聞報導時，注不注意？	discrete	numeric-8.0	1894	106	-
2	j1b	J1b.您閱讀到報紙報導政治新聞時，注不注意？	discrete	numeric-8.0	1585	415	-
3	j1c	J1c.您閱讀到網路報導政治新聞時，注不注意？	discrete	numeric-8.0	1385	615	-
4	j2a	J2a.請問您同不同意，政治雖然複雜，但您還是可以了解。	discrete	numeric-8.0	2000	0	-
5	j2b	J2b.請問您同不同意，一般來說，您對政治很感興趣。	discrete	numeric-8.0	2000	0	-
6	j2c	J2c.請問您同不同意，您會願意叩應(call in)廣播或電視上的政論性節目，來表達您對政治議題的看法。	discrete	numeric-8.0	2000	0	-
7	j2d	J2d.請問您同不同意，您會願意參加示威遊行。	discrete	numeric-8.0	2000	0	-
8	j2e	J2e.請問您同不同意，您會願意參與電視媒體的電話投票，來表達您對政治議題的看法。	discrete	numeric-8.0	2000	0	-

#	Name	Label	Type	Format	Valid	Invalid	Question
9	j2f	J2f.請問您同不同意，您會願意投書報紙或雜誌來表達您對政治議題的看法。	discrete	numeric-8.0	2000	0	-
10	j2g	J2g.請問您同不同意，您會願意向民意代表或政治人物反映您對議題的意見。	discrete	numeric-8.0	2000	0	-
11	j2h	J2h.請問您同不同意，您會願意參與競選造勢活動。	discrete	numeric-8.0	2000	0	-
12	j2i	J2i.請問您同不同意，您會願意幫您支持的候選人拉票。	discrete	numeric-8.0	2000	0	-
13	j2j	J2j.請問您同不同意，您會願意說服朋友支持您喜歡的候選人。	discrete	numeric-8.0	2000	0	-
14	j2k	J2k.請問您同不同意，公職選舉的時候，您會願意去投票。	discrete	numeric-8.0	2000	0	-
15	j2l	J2l.請問您同不同意，您會願意捐錢給候選人。	discrete	numeric-8.0	2000	0	-

Group K、健康篇

#	Name	Label	Type	Format	Valid	Invalid	Question
1	k1a	K1a.電視上的健康知識，您覺得重不重要？	discrete	numeric-8.0	1894	106	-
2	k1b	K1b.廣播上的健康知識，您覺得重不重要？	discrete	numeric-8.0	798	1202	-
3	k1c	K1c.報紙上的健康知識，您覺得重不重要？	discrete	numeric-8.0	1585	415	-
4	k1d	K1d.網路上的健康知識，您覺得重不重要？	discrete	numeric-8.0	1385	615	-
5	k2a	K2a.請問您同不同意，您會去注意媒體上關於健康的知識。	discrete	numeric-8.0	2000	0	-
6	k2b	K2b.請問您同不同意，您喜歡學習健康議題的知識。	discrete	numeric-8.0	2000	0	-
7	k2c	K2c.請問您同不同意，在做健康相關決定前，您會先找相關知識。	discrete	numeric-8.0	2000	0	-
8	k2d	K2d.請問您同不同意，了解健康知識對您而言很重要。	discrete	numeric-8.0	2000	0	-
9	k3a	K3a.電視上的健康知識，您相不相信？	discrete	numeric-8.0	1894	106	-
10	k3b	K3b.廣播上的健康知識，您相不相信？	discrete	numeric-8.0	798	1202	-
11	k3c	K3c.報紙上的健康知識，您相不相信？	discrete	numeric-8.0	1585	415	-
12	k3d	K3d.網路上的健康知識，您相不相信？	discrete	numeric-8.0	1385	615	-

Group L、廣告篇							
#	Name	Label	Type	Format	Valid	Invalid	Question
1	l1a	L1a.請問您同不同意，對您而言，廣告通常是有用的。	discrete	numeric-8.0	2000	0	-
2	l1b	L1b.請問您同不同意，廣告提供新的商品資訊。	discrete	numeric-8.0	2000	0	-
3	l1c	L1c.請問您同不同意，一般來說，廣告是可以相信的。	discrete	numeric-8.0	2000	0	-
4	l1d	L1d.請問您同不同意，您覺得看廣告很好玩。	discrete	numeric-8.0	2000	0	-
5	l1e	L1e.請問您同不同意，您買東西會參考廣告提供的訊息。	discrete	numeric-8.0	2000	0	-
6	l1f	L1f.請問您同不同意，您常常買了商品，才發現和廣告中說的差很多。	discrete	numeric-8.0	2000	0	-
7	l1g	L1g.請問您同不同意，廣告太多了，讓您覺得有點煩。	discrete	numeric-8.0	2000	0	-
8	l1h	L1h.請問您同不同意，一般來說，您喜歡看廣告。	discrete	numeric-8.0	2000	0	-
9	l2a	L2a.電視上出現廣告時，您會轉台的頻率是？	discrete	numeric-8.0	1894	106	-
10	l2b	L2b.報紙上出現廣告時，您會跳過不看的頻率是？	discrete	numeric-8.0	1585	415	-
11	l2c	L2c.網路上出現廣告時，您會跳過不看的頻率是？	discrete	numeric-8.0	1385	615	-
12	l3a	L3a.您信不信任電視廣告？	discrete	numeric-8.0	2000	0	-
13	l3b	L3b.您信不信任報紙廣告？	discrete	numeric-8.0	2000	0	-
14	l3c	L3c.您信不信任網路廣告？	discrete	numeric-8.0	2000	0	-

Group M、消費篇							
#	Name	Label	Type	Format	Valid	Invalid	Question
1	m1.1	M1.1.當您要購買商品時，您會相信以下哪幾種管道？(複選題)-選擇一	discrete	numeric-8.0	2000	0	-
2	m1.2	M1.2.當您要購買商品時，您會相信以下哪幾種管道？(複選題)-選擇二	discrete	numeric-8.0	1202	798	-
3	m1.3	M1.3.當您要購買商品時，您會相信以下哪幾種管道？(複選題)-選擇三	discrete	numeric-8.0	496	1504	-
4	m1.4	M1.4.當您要購買商品時，您會相信以下哪幾種管道？(複選題)-選擇四	discrete	numeric-8.0	148	1852	-
5	m1.5	M1.5.當您要購買商品時，您會相信以下哪幾種管道？(複選題)-選擇五	discrete	numeric-8.0	54	1946	-

#	Name	Label	Type	Format	Valid	Invalid	Question
6	m1.6	M1.6.當您要購買商品時，您會相信以下哪幾種管道？(複選題)-選擇六	discrete	numeric-8.0	23	1977	-
7	m2a	M2a.請問您同不同意，在網路上購物有太多不確定性。	discrete	numeric-8.0	1385	615	-
8	m2b	M2b.請問您同不同意，跟其他的方式比起來，網路上購物風險比較大。	discrete	numeric-8.0	1385	615	-
9	m2c	M2c.請問您同不同意，網路購物是您目前主要的購物方式。	discrete	numeric-8.0	1385	615	-
10	m2d	M2d.請問您同不同意，同樣的商品您寧願在網上購買。	discrete	numeric-8.0	1385	615	-
11	m2e	M2e.請問您同不同意，您喜歡不受時間地點限制，隨時可以購物。	discrete	numeric-8.0	2000	0	-
12	m2f	M2f.請問您同不同意，買東西前您寧願多花些時間貨比三家。	discrete	numeric-8.0	2000	0	-
13	m2g	M2g.請問您同不同意，買東西前您喜歡先試用。	discrete	numeric-8.0	2000	0	-
14	m2h	M2h.請問您同不同意，逛街購物對您而言是一項很好的休閒娛樂活動。	discrete	numeric-8.0	2000	0	-
15	m2i	M2i.請問您同不同意，您會因為新聞媒體上說有哪些新商品，就想要買來看看。	discrete	numeric-8.0	2000	0	-
16	m2j	M2j.請問您同不同意，您經常看到節目介紹好吃的、好玩的、好用的，就會想要去買來試試。	discrete	numeric-8.0	2000	0	-
17	m2k	M2k.請問您同不同意，當您看到媒體(電視、報紙、雜誌)提到名人用的產品，您會想要跟買一樣的商品。	discrete	numeric-8.0	2000	0	-
18	m2l	M2l.請問您同不同意，您看到連續劇中演員用的商品(喝的飲料，用的手機，穿的衣服等)，會想要買來看看。	discrete	numeric-8.0	2000	0	-
19	m2m	M2m.請問您同不同意，您看到網路上別人推薦的商品，會想要買來試試看。	discrete	numeric-8.0	1385	615	-
20	m2n	M2n.請問您同不同意，您看購物台在介紹商品時，會有想要打電話去買的念頭。	discrete	numeric-8.0	1894	106	-

Group N、行動通訊篇

#	Name	Label	Type	Format	Valid	Invalid	Question
---	------	-------	------	--------	-------	---------	----------

#	Name	Label	Type	Format	Valid	Invalid	Question
1	n1	N1.您經常會和他一起討論許多重要問題或分享心事的朋友有幾位? 一人	continuous	numeric-9.0	2000	0	-
2	n2	N2.他們之中, 有幾位是女性? 一人	continuous	numeric-8.0	1783	217	-
3	n3	N3.他們之中, 有幾位是在網路上認識、從未面對面見過? 一人	discrete	numeric-8.0	1783	217	-
4	n4	N4.他們之中, 彼此之間互相認不認識?請從以下選項中, 選擇出最適當的描述:	discrete	numeric-8.0	1459	541	-
5	n5	N5.您有沒有手機?	discrete	numeric-8.0	2000	0	-
6	n6a	N6a.針對您最常使用的手機, 請問您同不同意, 手機上有一些功能您始終不知道如何使用。	discrete	numeric-8.0	1887	113	-
7	n6b	N6b.針對您最常使用的手機, 請問您同不同意, 您覺得手機的使用常常難倒您。	discrete	numeric-8.0	1887	113	-
8	n6c	N6c.針對您最常使用的手機, 請問您同不同意, 您對於使用手機上複雜功能非常自在。	discrete	numeric-8.0	1887	113	-
9	n7	N7.您會不會使用手機通話以外的功能?	discrete	numeric-8.0	1887	113	-
10	n8.1	N8.1.在過去一年內, 您是否曾在以下的公共場所獨自使用手機的非通話功能? (複選題)-選擇一	discrete	numeric-8.0	1257	743	-
11	n8.2	N8.2.在過去一年內, 您是否曾在以下的公共場所獨自使用手機的非通話功能? (複選題)-選擇二	discrete	numeric-8.0	670	1330	-
12	n8.3	N8.3.在過去一年內, 您是否曾在以下的公共場所獨自使用手機的非通話功能? (複選題)-選擇三	discrete	numeric-8.0	342	1658	-
13	n8.4	N8.4.在過去一年內, 您是否曾在以下的公共場所獨自使用手機的非通話功能? (複選題)-選擇四	discrete	numeric-8.0	133	1867	-
14	n8.5	N8.5.在過去一年內, 您是否曾在以下的公共場所獨自使用手機的非通話功能? (複選題)-選擇五	discrete	numeric-8.0	2	1998	-
15	n9a	N9a.針對您使用手機的情況, 您同不同意, 您花在講手機的時間多少會耽誤到您的工作。	discrete	numeric-8.0	1887	113	-
16	n9b	N9b.針對您使用手機的情況, 您同不同意, 當您沒帶手機出門時, 您會覺得很不安。	discrete	numeric-8.0	1887	113	-

Group 0、工作狀況篇

#	Name	Label	Type	Format	Valid	Invalid	Question
1	o1	O1.請問您現在有沒有在工作?	discrete	numeric-8.0	2000	0	-
2	o2	O2.請問您的行業:	discrete	numeric-8.0	1580	420	-
3	o3	O3.請問您個人平均每個月所有的(稅前)收入差不多有多少?(包括薪資、年終獎金、年節分紅、加班費、執行業務收入、自營收入、投資利息、房租、退休金、或父母/小孩給予的生活費等收入)	discrete	numeric-8.0	2000	0	-

Variables Description

Dataset contains 407 variable(s)

File : data			
# id: ID			
Information		[Type= continuous] [Format=numeric] [Range= 1-2085] [Missing=*]	
Statistics [NW/ W]		[Valid=2000 /-] [Invalid=0 /-] [Mean=1028.578 /-] [StdDev=599.383 /-]	
# area: 地區層			
Information		[Type= discrete] [Format=numeric] [Range= 1-6] [Missing=*]	
Statistics [NW/ W]		[Valid=2000 /-] [Invalid=0 /-]	
Value	Label	Cases	Percentage
1	核心都市	452	<div></div> 22.6%
2	一般都市	553	<div></div> 27.6%
3	新興市鎮	548	<div></div> 27.4%
4	傳統產業市鎮	155	<div></div> 7.8%
5	一般市鎮	192	<div></div> 9.6%
6	高齡化與偏遠鄉鎮	100	<div></div> 5.0%
Warning: these figures indicate the number of cases found in the data file. They cannot be interpreted as summary statistics of the population of interest.			
# age: 年齡層			
Information		[Type= discrete] [Format=numeric] [Range= 1-6] [Missing=*]	
Statistics [NW/ W]		[Valid=2000 /-] [Invalid=0 /-]	
Value	Label	Cases	Percentage
1	18-19歲	80	<div></div> 4.0%
2	20-29歲	404	<div></div> 20.2%
3	30-39歲	416	<div></div> 20.8%
4	40-49歲	409	<div></div> 20.4%
5	50-59歲	377	<div></div> 18.8%
6	60歲以上	314	<div></div> 15.7%
Warning: these figures indicate the number of cases found in the data file. They cannot be interpreted as summary statistics of the population of interest.			
# a1: A1.性別			
Information		[Type= discrete] [Format=numeric] [Range= 1-2] [Missing=*]	
Statistics [NW/ W]		[Valid=2000 /-] [Invalid=0 /-]	
Value	Label	Cases	Percentage
1	男	964	<div></div> 48.2%
2	女	1036	<div></div> 51.8%
Warning: these figures indicate the number of cases found in the data file. They cannot be interpreted as summary statistics of the population of interest.			
# a2a: A2a.請問您是民國哪一年出生的?民國__年			
Information		[Type= continuous] [Format=numeric] [Range= 1-83] [Missing=*]	
Statistics [NW/ W]		[Valid=2000 /-] [Invalid=0 /-] [Mean=58.227 /-] [StdDev=15.655 /-]	
# a3: A3.您在那一個縣市出生?			
Information		[Type= discrete] [Format=numeric] [Range= 1-88] [Missing=*]	
Statistics [NW/ W]		[Valid=2000 /-] [Invalid=0 /-]	
Value	Label	Cases	Percentage
1	基隆市	89	<div></div> 4.4%
2	台北市	280	<div></div> 14.0%
3	新北市	171	<div></div> 8.6%

File : data

a3: A3.您在那一個縣市出生？

Value	Label	Cases	Percentage
4	桃園縣	82	4.1%
5	新竹縣	37	1.8%
6	新竹市	48	2.4%
7	苗栗縣	84	4.2%
8	南投縣	60	3.0%
9	台中市	182	9.1%
10	彰化縣	127	6.4%
11	雲林縣	40	2.0%
12	嘉義縣	47	2.4%
13	嘉義市	18	0.9%
14	台南市	271	13.6%
15	高雄市	176	8.8%
16	屏東縣	106	5.3%
17	宜蘭縣	78	3.9%
18	花蓮縣	38	1.9%
19	台東縣	27	1.4%
20	澎湖縣	4	0.2%
21	金門縣	6	0.3%
88	其他	29	1.5%

Warning: these figures indicate the number of cases found in the data file. They cannot be interpreted as summary statistics of the population of interest.

a3_other: A3.您在那一個縣市出生?其他__

Information	[Type= discrete] [Format=character] [Missing=*]
Statistics [NW/ W]	[Valid=29 /-] [Invalid=0 /-]

Value	Label	Cases	Percentage
中國大陸		5	17.2%
中國大陸蘇		2	6.9%
南京		1	3.4%
四川省		2	6.9%
山東省		3	10.3%
廈門		1	3.4%
廣東		1	3.4%
未填		1	3.4%
泰國		1	3.4%
浙江省		1	3.4%
福建省		1	3.4%
緬甸		2	6.9%
美國		2	6.9%
越南		1	3.4%
韓國		3	10.3%
馬來西亞		2	6.9%

Warning: these figures indicate the number of cases found in the data file. They cannot be interpreted as summary statistics of the population of interest.

File : data			
# a4: A4.請問您父親是哪裡人?(以籍貫為主)			
Information	[Type= discrete] [Format=numeric] [Range= 1-88] [Missing=*]		
Statistics [NW/ W]	[Valid=2000 /-] [Invalid=0 /-]		
Value	Label	Cases	Percentage
1	台灣閩南(河洛)人	1379	<div><div></div></div> 69.0%
2	台灣客家人	239	<div><div></div></div> 12.0%
3	大陸各省市	183	<div><div></div></div> 9.2%
4	台灣原住民	138	<div><div></div></div> 6.9%
5	台灣新住民	55	<div><div></div></div> 2.8%
88	其他	6	<div><div></div></div> 0.3%
Warning: these figures indicate the number of cases found in the data file. They cannot be interpreted as summary statistics of the population of interest.			
# a4_other: A4.請問您父親是哪裡人?其他__			
Information	[Type= discrete] [Format=character] [Missing=*]		
Statistics [NW/ W]	[Valid=5 /-] [Invalid=0 /-]		
Value	Label	Cases	Percentage
緬甸		2	<div><div></div></div> 40.0%
荷蘭混血		1	<div><div></div></div> 20.0%
越南		1	<div><div></div></div> 20.0%
馬來西亞		1	<div><div></div></div> 20.0%
Warning: these figures indicate the number of cases found in the data file. They cannot be interpreted as summary statistics of the population of interest.			
# a5: A5.請問您母親是哪裡人?(以籍貫為主)			
Information	[Type= discrete] [Format=numeric] [Range= 1-88] [Missing=*]		
Statistics [NW/ W]	[Valid=2000 /-] [Invalid=0 /-]		
Value	Label	Cases	Percentage
1	台灣閩南(河洛)人	1411	<div><div></div></div> 70.6%
2	台灣客家人	258	<div><div></div></div> 12.9%
3	大陸各省市	102	<div><div></div></div> 5.1%
4	台灣原住民	153	<div><div></div></div> 7.6%
5	台灣新住民	70	<div><div></div></div> 3.5%
88	其他	6	<div><div></div></div> 0.3%
Warning: these figures indicate the number of cases found in the data file. They cannot be interpreted as summary statistics of the population of interest.			
# a5_other: A5.請問您母親是哪裡人?其他__			
Information	[Type= discrete] [Format=character] [Missing=*]		
Statistics [NW/ W]	[Valid=6 /-] [Invalid=0 /-]		
Value	Label	Cases	Percentage
日本人		2	<div><div></div></div> 33.3%
泰國人		1	<div><div></div></div> 16.7%
緬甸		2	<div><div></div></div> 33.3%
越南		1	<div><div></div></div> 16.7%
Warning: these figures indicate the number of cases found in the data file. They cannot be interpreted as summary statistics of the population of interest.			
# a6: A6. 請問您的婚姻狀況是?			
Information	[Type= discrete] [Format=numeric] [Range= 1-88] [Missing=*]		

File : data

a6: A6. 請問您的婚姻狀況是?

Statistics [NW/ W] [Valid=2000 /-] [Invalid=0 /-]

Value	Label	Cases	Percentage
1	未婚	699	34.9%
2	已婚	1123	56.2%
3	同居	29	1.5%
4	已離婚或分居	74	3.7%
5	配偶去世	75	3.8%
88	其他	0	

Warning: these figures indicate the number of cases found in the data file. They cannot be interpreted as summary statistics of the population of interest.

a7: A7. 請問您的教育程度是(包含肄業、就學中)?

Information [Type= discrete] [Format=numeric] [Range= 1-88] [Missing=*]

Statistics [NW/ W] [Valid=2000 /-] [Invalid=0 /-]

Value	Label	Cases	Percentage
1	無	26	1.3%
2	自修	5	0.2%
3	小學	135	6.8%
4	國(初)中	171	8.6%
5	初職	12	0.6%
6	高中普通科	96	4.8%
7	高中職業科	201	10.0%
8	高職(高商、高工)	267	13.4%
9	士官學校	8	0.4%
10	五專	92	4.6%
11	二專	141	7.0%
12	三專	18	0.9%
13	軍警專修班	5	0.2%
14	軍警專科班	11	0.5%
15	空中行專	5	0.2%
16	空中大學	13	0.6%
17	軍警官校或大學	12	0.6%
18	技術學院、科大	93	4.6%
19	大學	497	24.8%
20	碩士	177	8.8%
21	博士	15	0.8%
88	其他	0	

Warning: these figures indicate the number of cases found in the data file. They cannot be interpreted as summary statistics of the population of interest.
























b1a: B1a.請問您會不會透過面對面的方式(非視訊)與他人聊天?頻率是?

Information [Type= discrete] [Format=numeric] [Range= 1-4] [Missing=*]

Statistics [NW/ W] [Valid=2000 /-] [Invalid=0 /-]

Value	Label	Cases	Percentage
1	從來沒有(不需回答B1b)	92	4.6%
2	很少	235	11.8%
3	有時	441	22.0%

File : data			
# b1a: B1a.請問您會不會透過面對面的方式(非視訊)與他人聊天?頻率是?			
Value	Label	Cases	Percentage
4	經常	1232	61.6%
<i>Warning: these figures indicate the number of cases found in the data file. They cannot be interpreted as summary statistics of the population of interest.</i>			
# b1b: B1b.您最常與誰一起面對面(非視訊)聊天?			
Information	[Type= discrete] [Format=numeric] [Range= 1-88] [Missing=*]		
Statistics [NW/ W]	[Valid=1908 /-] [Invalid=92 /-]		
Value	Label	Cases	Percentage
1	家人、親戚	774	40.6%
2	鄰居	127	6.7%
3	同事	256	13.4%
4	朋友	703	36.8%
5	客戶	48	2.5%
88	其他人	0	
Sysmiss		92	
<i>Warning: these figures indicate the number of cases found in the data file. They cannot be interpreted as summary statistics of the population of interest.</i>			
# b2a: B2a.請問您會不會透過電話(包含行動電話)的方式與他人聊天?頻率是?			
Information	[Type= discrete] [Format=numeric] [Range= 1-4] [Missing=*]		
Statistics [NW/ W]	[Valid=2000 /-] [Invalid=0 /-]		
Value	Label	Cases	Percentage
1	從來沒有(不需回答B2b)	63	3.2%
2	很少	540	27.0%
3	有時	725	36.2%
4	經常	672	33.6%
<i>Warning: these figures indicate the number of cases found in the data file. They cannot be interpreted as summary statistics of the population of interest.</i>			
# b2b: B2b.您最常與誰透過電話(包含行動電話)一起聊天?			
Information	[Type= discrete] [Format=numeric] [Range= 1-88] [Missing=*]		
Statistics [NW/ W]	[Valid=1937 /-] [Invalid=63 /-]		
Value	Label	Cases	Percentage
1	家人、親戚	820	42.3%
2	鄰居	21	1.1%
3	同事	136	7.0%
4	朋友	941	48.6%
5	客戶	19	1.0%
88	其他人	0	
Sysmiss		63	
<i>Warning: these figures indicate the number of cases found in the data file. They cannot be interpreted as summary statistics of the population of interest.</i>			
# b3a: B3a.請問您會不會透過網路(包含語音和文字)的方式與他人進行聊天?頻率是?			
Information	[Type= discrete] [Format=numeric] [Range= 1-4] [Missing=*]		
Statistics [NW/ W]	[Valid=2000 /-] [Invalid=0 /-]		
Value	Label	Cases	Percentage
1	從來沒有(不需回答B2c)	708	35.4%
2	很少	411	20.5%

File : data			
# b3a: B3a.請問您會不會透過網路(包含語音和文字)的方式與他人進行聊天?頻率是?			
Value	Label	Cases	Percentage
3	有時	402	 20.1%
4	經常	479	 24.0%
<i>Warning: these figures indicate the number of cases found in the data file. They cannot be interpreted as summary statistics of the population of interest.</i>			
# b3c: B3c.您最常與誰透過網路(包含語音和文字)一起聊天?			
Information	[Type= discrete] [Format=numeric] [Range= 1-88] [Missing=*]		
Statistics [NW/ W]	[Valid=1292 /-] [Invalid=708 /-]		
Value	Label	Cases	Percentage
1	家人、親戚	217	 16.8%
2	鄰居	5	 0.4%
3	同事	105	 8.1%
4	朋友	923	 71.4%
5	客戶	42	 3.3%
88	其他人	0	
Sysmiss		708	
<i>Warning: these figures indicate the number of cases found in the data file. They cannot be interpreted as summary statistics of the population of interest.</i>			
# c1a: C1a.您每週平均有幾天會看報紙(僅限於紙本)?			
Information	[Type= discrete] [Format=numeric] [Range= 0-7] [Missing=*]		
Statistics [NW/ W]	[Valid=2000 /-] [Invalid=0 /-]		
Value	Label	Cases	Percentage
0	0天(跳答C2a)	751	 37.6%
0.5	0.5天	22	 1.1%
1	1天	148	 7.4%
1.5	1.5天	10	 0.5%
2	2天	162	 8.1%
2.5	2.5天	8	 0.4%
3	3天	199	 10.0%
3.5	3.5天	10	 0.5%
4	4天	66	 3.3%
4.5	4.5天	4	 0.2%
5	5天	153	 7.6%
5.5	5.5天	4	 0.2%
6	6天	43	 2.2%
6.5	6.5天	0	
7	7天	420	 21.0%
<i>Warning: these figures indicate the number of cases found in the data file. They cannot be interpreted as summary statistics of the population of interest.</i>			
# c1b_time: C1b.您如果有讀報紙(紙本)的那一天, 您一整天大概會看多久?__時			
Information	[Type= discrete] [Format=numeric] [Range= 0-4] [Missing=*]		
Statistics [NW/ W]	[Valid=1249 /-] [Invalid=751 /-] [Mean=0.668 /-] [StdDev=0.789 /-]		
Value	Label	Cases	Percentage
0		615	 49.2%
1		477	 38.2%

File : data

c1b_time: C1b.您如果有讀報紙(紙本)的那一天, 您一整天大概會看多久?__時

Value	Label	Cases	Percentage
2		121	 9.7%
3		29	 2.3%
4		7	 0.6%
Sysmiss		751	












Warning: these figures indicate the number of cases found in the data file. They cannot be interpreted as summary statistics of the population of interest.

c1b_minute: C1b.您如果有讀報紙(紙本)的那一天, 您一整天大概會看多久?__分

Information	[Type= continuous] [Format=numeric] [Range= 0-50] [Missing=*]
Statistics [NW/ W]	[Valid=1249 /-] [Invalid=751 /-] [Mean=15.478 /-] [StdDev=14.597 /-]

c1c.1: C1c.1.您最常看哪幾份報紙?(可複選)-選擇一

Information	[Type= discrete] [Format=numeric] [Range= 1-88] [Missing=*]
Statistics [NW/ W]	[Valid=1249 /-] [Invalid=751 /-]

Value	Label	Cases	Percentage
1	自由時報	576	 46.1%
2	蘋果日報	405	 32.4%
3	聯合報	161	 12.9%
4	中國時報	60	 4.8%
5	經濟日報	10	 0.8%
6	工商時報	0	
7	聯合晚報	3	 0.2%
8	爽報(免費報紙)	14	 1.1%
9	Upaper (免費報紙)	0	
10	中華日報(臺南市)	8	 0.6%
11	臺灣時報(高雄市)	1	 0.1%
12	人間福報	0	
13	更生日報(花蓮縣、臺東縣)	6	 0.5%
14	國語日報	0	
15	青年日報	0	
16	China Post	0	
17	旺報	1	 0.1%
18	中國經濟通訊社CENS	0	
19	Taipei Times	0	
20	馬祖日報	0	
21	金門日報	0	
22	民眾日報(高雄市)	0	
23	台灣新聞報(高雄市)	0	
24	台中日報(臺中市)	0	
25	台中晚報(臺中市)	0	
26	台中時報(臺中市)	0	
27	旱溪地區報(臺中市)	0	
28	東方快報(花蓮縣)	0	
29	享活誌(新北市)	0	
30	巨報(嘉義縣、嘉義市)	0	

File : data

c1c.1: C1c.1.您最常看哪幾份報紙?(可複選)-選擇一

Value	Label	Cases	Percentage
31	台灣教會公報(清領時期創立)	0	
32	基督教論壇報	0	
33	天主教週報	0	
34	前鋒招標日報	0	
35	台灣新生報	0	
36	大紀元時報	2	0.2%
37	國語週刊	0	
38	台灣立報	0	
39	破報	0	
40	都會時報	0	
41	台灣時報	2	0.2%
42	電子時報	0	
43	Taiwan News	0	
88	其他	0	
Sysmiss		751	

Warning: these figures indicate the number of cases found in the data file. They cannot be interpreted as summary statistics of the population of interest.

c1c.2: C1c.2.您最常看哪幾份報紙?(可複選)-選擇二

Information	[Type= discrete] [Format=numeric] [Range= 1-88] [Missing=*]
Statistics [NW/ W]	[Valid=764 -] [Invalid=1236 -]

Value	Label	Cases	Percentage
1	自由時報	0	
2	蘋果日報	308	40.3%
3	聯合報	161	21.1%
4	中國時報	135	17.7%
5	經濟日報	19	2.5%
6	工商時報	14	1.8%
7	聯合晚報	20	2.6%
8	爽報(免費報紙)	33	4.3%
9	Upaper (免費報紙)	6	0.8%
10	中華日報(臺南市)	17	2.2%
11	臺灣時報(高雄市)	0	
12	人間福報	5	0.7%
13	更生日報(花蓮縣、臺東縣)	2	0.3%
14	國語日報	4	0.5%
15	青年日報	0	
16	China Post	2	0.3%
17	旺報	0	
18	中國經濟通訊社CENS	0	
19	Taipei Times	0	
20	馬祖日報	0	
21	金門日報	0	
22	民眾日報(高雄市)	0	
23	台灣新聞報(高雄市)	0	

File : data

c1c.2: C1c.2.您最常看哪幾份報紙?(可複選)-選擇二

Value	Label	Cases	Percentage
24	台中日報(臺中市)	0	
25	台中晚報(臺中市)	0	
26	台中時報(臺中市)	0	
27	旱溪地區報(臺中市)	0	
28	東方快報(花蓮縣)	0	
29	享活誌(新北市)	4	0.5%
30	巨報(嘉義縣、嘉義市)	20	2.6%
31	台灣教會公報(清領時期創立)	0	
32	基督教論壇報	0	
33	天主教週報	2	0.3%
34	前鋒招標日報	0	
35	台灣新生報	0	
36	大紀元時報	5	0.7%
37	國語週刊	1	0.1%
38	台灣立報	0	
39	破報	1	0.1%
40	都會時報	0	
41	台灣時報	0	
42	電子時報	3	0.4%
43	Taiwan News	0	
88	其他	2	0.3%
Sysmiss		1236	

Warning: these figures indicate the number of cases found in the data file. They cannot be interpreted as summary statistics of the population of interest.

c1c.3: C1c.3.您最常看哪幾份報紙?(可複選)-選擇三

Information	[Type= discrete] [Format=numeric] [Range= 1-88] [Missing=*]		
Statistics [NW/ W]	[Valid=346 /-] [Invalid=1654 /-]		
Value	Label	Cases	Percentage
1	自由時報	0	
2	蘋果日報	0	
3	聯合報	82	23.7%
4	中國時報	97	28.0%
5	經濟日報	24	6.9%
6	工商時報	12	3.5%
7	聯合晚報	27	7.8%
8	爽報(免費報紙)	23	6.6%
9	Upaper (免費報紙)	13	3.8%
10	中華日報(臺南市)	15	4.3%
11	臺灣時報(高雄市)	0	
12	人間福報	5	1.4%
13	更生日報(花蓮縣、臺東縣)	5	1.4%
14	國語日報	3	0.9%
15	青年日報	0	
16	China Post	1	0.3%

File : data

c1c.3: C1c.3.您最常看哪幾份報紙?(可複選)-選擇三

Value	Label	Cases	Percentage
17	旺報	2	0.6%
18	中國經濟通訊社CENS	0	
19	Taipei Times	2	0.6%
20	馬祖日報	0	
21	金門日報	0	
22	民眾日報(高雄市)	0	
23	台灣新聞報(高雄市)	0	
24	台中日報(臺中市)	0	
25	台中晚報(臺中市)	0	
26	台中時報(臺中市)	0	
27	旱溪地區報(臺中市)	0	
28	東方快報(花蓮縣)	0	
29	享活誌(新北市)	1	0.3%
30	巨報(嘉義縣、嘉義市)	18	5.2%
31	台灣教會公報(清領時期創立)	0	
32	基督教論壇報	2	0.6%
33	天主教週報	0	
34	前鋒招標日報	0	
35	台灣新生報	1	0.3%
36	大紀元時報	7	2.0%
37	國語週刊	0	
38	台灣立報	0	
39	破報	0	
40	都會時報	0	
41	台灣時報	0	
42	電子時報	5	1.4%
43	Taiwan News	0	
88	其他	1	0.3%
Sysmiss		1654	

Warning: these figures indicate the number of cases found in the data file. They cannot be interpreted as summary statistics of the population of interest.

c1c.4: C1c.4.您最常看哪幾份報紙?(可複選)-選擇四

Information		[Type= discrete] [Format=numeric] [Range= 1-88] [Missing=*]	
Statistics [NW/ W]		[Valid=132 -/] [Invalid=1868 -/]	
Value	Label	Cases	Percentage
1	自由時報	0	
2	蘋果日報	0	
3	聯合報	1	<div><div></div></div> 0.8%
4	中國時報	46	<div><div></div></div> 34.8%
5	經濟日報	10	<div><div></div></div> 7.6%
6	工商時報	5	<div><div></div></div> 3.8%
7	聯合晚報	16	<div><div></div></div> 12.1%
8	爽報(免費報紙)	19	<div><div></div></div> 14.4%
9	Upaper (免費報紙)	3	<div><div></div></div> 2.3%

File : data

c1c.4: C1c.4.您最常看哪幾份報紙?(可複選)-選擇四

Value	Label	Cases	Percentage
10	中華日報(臺南市)	2	1.5%
11	臺灣時報(高雄市)	0	
12	人間福報	3	2.3%
13	更生日報(花蓮縣、臺東縣)	1	0.8%
14	國語日報	2	1.5%
15	青年日報	0	
16	China Post	0	
17	旺報	1	0.8%
18	中國經濟通訊社CENS	0	
19	Taipei Times	2	1.5%
20	馬祖日報	0	
21	金門日報	0	
22	民眾日報(高雄市)	0	
23	台灣新聞報(高雄市)	0	
24	台中日報(臺中市)	0	
25	台中晚報(臺中市)	0	
26	台中時報(臺中市)	0	
27	旱溪地區報(臺中市)	0	
28	東方快報(花蓮縣)	0	
29	享活誌(新北市)	3	2.3%
30	巨報(嘉義縣、嘉義市)	7	5.3%
31	台灣教會公報(清領時期創立)	0	
32	基督教論壇報	2	1.5%
33	天主教週報	0	
34	前鋒招標日報	0	
35	台灣新生報	0	
36	大紀元時報	2	1.5%
37	國語週刊	0	
38	台灣立報	0	
39	破報	3	2.3%
40	都會時報	0	
41	台灣時報	0	
42	電子時報	2	1.5%
43	Taiwan News	2	1.5%
88	其他	0	
Sysmiss		1868	

Warning: these figures indicate the number of cases found in the data file. They cannot be interpreted as summary statistics of the population of interest.

c1c.5: C1c.5.您最常看哪幾份報紙?(可複選)-選擇五

Information	[Type= discrete] [Format=numeric] [Range= 1-88] [Missing=*]		
Statistics [NW/ W]	[Valid=57 /-] [Invalid=1943 /-]		
Value	Label	Cases	Percentage
1	自由時報	0	
2	蘋果日報	0	

File : data

c1c.5: C1c.5.您最常看哪幾份報紙?(可複選)-選擇五

Value	Label	Cases	Percentage
3	聯合報	0	
4	中國時報	0	
5	經濟日報	11	19.3%
6	工商時報	5	8.8%
7	聯合晚報	12	21.1%
8	爽報(免費報紙)	6	10.5%
9	Upaper (免費報紙)	6	10.5%
10	中華日報(臺南市)	1	1.8%
11	臺灣時報(高雄市)	0	
12	人間福報	2	3.5%
13	更生日報(花蓮縣、臺東縣)	0	
14	國語日報	2	3.5%
15	青年日報	0	
16	China Post	2	3.5%
17	旺報	1	1.8%
18	中國經濟通訊社CENS	0	
19	Taipei Times	0	
20	馬祖日報	0	
21	金門日報	0	
22	民眾日報(高雄市)	0	
23	台灣新聞報(高雄市)	0	
24	台中日報(臺中市)	0	
25	台中晚報(臺中市)	0	
26	台中時報(臺中市)	0	
27	早溪地區報(臺中市)	0	
28	東方快報(花蓮縣)	0	
29	享活誌(新北市)	1	1.8%
30	巨報(嘉義縣、嘉義市)	2	3.5%
31	台灣教會公報(清領時期創立)	0	
32	基督教論壇報	0	
33	天主教週報	0	
34	前鋒招標日報	0	
35	台灣新生報	0	
36	大紀元時報	2	3.5%
37	國語週刊	0	
38	台灣立報	0	
39	破報	0	
40	都會時報	0	
41	台灣時報	1	1.8%
42	電子時報	3	5.3%
43	Taiwan News	0	
88	其他	0	
Sysmiss		1943	

Warning: these figures indicate the number of cases found in the data file. They cannot be interpreted as summary statistics of the population of interest.

File : data

c1c.6: C1c.6.您最常看哪幾份報紙?(可複選)-選擇六

Information [Type= discrete] [Format=numeric] [Range= 1-88] [Missing=*]

Statistics [NW/ W] [Valid=20 /-] [Invalid=1980 /-]

Value	Label	Cases	Percentage
1	自由時報	0	
2	蘋果日報	0	
3	聯合報	0	
4	中國時報	0	
5	經濟日報	0	
6	工商時報	8	40.0%
7	聯合晚報	2	10.0%
8	爽報(免費報紙)	3	15.0%
9	Upaper (免費報紙)	1	5.0%
10	中華日報(臺南市)	0	
11	臺灣時報(高雄市)	0	
12	人間福報	0	
13	更生日報(花蓮縣、臺東縣)	0	
14	國語日報	1	5.0%
15	青年日報	0	
16	China Post	0	
17	旺報	0	
18	中國經濟通訊社CENS	0	
19	Taipei Times	2	10.0%
20	馬祖日報	0	
21	金門日報	0	
22	民眾日報(高雄市)	0	
23	台灣新聞報(高雄市)	0	
24	台中日報(臺中市)	0	
25	台中晚報(臺中市)	0	
26	台中時報(臺中市)	0	
27	旱溪地區報(臺中市)	0	
28	東方快報(花蓮縣)	0	
29	享活誌(新北市)	0	
30	巨報(嘉義縣、嘉義市)	1	5.0%
31	台灣教會公報(清領時期創立)	0	
32	基督教論壇報	0	
33	天主教週報	0	
34	前鋒招標日報	0	
35	台灣新生報	0	
36	大紀元時報	1	5.0%
37	國語週刊	0	
38	台灣立報	0	
39	破報	0	
40	都會時報	0	
41	台灣時報	0	

File : data


c1c.6: C1c.6.您最常看哪幾份報紙?(可複選)-選擇六

Value	Label	Cases	Percentage
42	電子時報	1	 5.0%
43	Taiwan News	0	
88	其他	0	
Sysmiss		1980	

Warning: these figures indicate the number of cases found in the data file. They cannot be interpreted as summary statistics of the population of interest.

c1c.7: C1c.7.您最常看哪幾份報紙?(可複選)-選擇七

Information	[Type= discrete] [Format=numeric] [Range= 1-88] [Missing=*]
Statistics [NW/ W]	[Valid=5 /-] [Invalid=1995 /-]

Value	Label	Cases	Percentage
1	自由時報	0	
2	蘋果日報	0	
3	聯合報	0	
4	中國時報	0	
5	經濟日報	0	
6	工商時報	0	
7	聯合晚報	2	
8	爽報(免費報紙)	2	
9	Upaper (免費報紙)	1	
10	中華日報(臺南市)	0	
11	臺灣時報(高雄市)	0	
12	人間福報	0	
13	更生日報(花蓮縣、臺東縣)	0	
14	國語日報	0	
15	青年日報	0	
16	China Post	0	
17	旺報	0	
18	中國經濟通訊社CENS	0	
19	Taipei Times	0	
20	馬祖日報	0	
21	金門日報	0	
22	民眾日報(高雄市)	0	
23	台灣新聞報(高雄市)	0	
24	台中日報(臺中市)	0	
25	台中晚報(臺中市)	0	
26	台中時報(臺中市)	0	
27	旱溪地區報(臺中市)	0	
28	東方快報(花蓮縣)	0	
29	享活誌(新北市)	0	
30	巨報(嘉義縣、嘉義市)	0	
31	台灣教會公報(清領時期創立)	0	
32	基督教論壇報	0	
33	天主教週報	0	
34	前鋒招標日報	0	

File : data

c1c.7: C1c.7.您最常看哪幾份報紙?(可複選)-選擇七

Value	Label	Cases	Percentage
35	台灣新生報	0	
36	大紀元時報	0	
37	國語週刊	0	
38	台灣立報	0	
39	破報	0	
40	都會時報	0	
41	台灣時報	0	
42	電子時報	0	
43	Taiwan News	0	
88	其他	0	
Sysmiss		1995	

Warning: these figures indicate the number of cases found in the data file. They cannot be interpreted as summary statistics of the population of interest.

c1c.8: C1c.8.您最常看哪幾份報紙?(可複選)-選擇八

Information	[Type= discrete] [Format=numeric] [Range= 1-88] [Missing=*]
Statistics [NW/ W]	[Valid=3 /-] [Invalid=1997 /-]

Value	Label	Cases	Percentage
1	自由時報	0	
2	蘋果日報	0	
3	聯合報	0	
4	中國時報	0	
5	經濟日報	0	
6	工商時報	0	
7	聯合晚報	0	
8	爽報(免費報紙)	0	
9	Upaper (免費報紙)	0	
10	中華日報(臺南市)	0	
11	臺灣時報(高雄市)	1	33.3%
12	人間福報	0	
13	更生日報(花蓮縣、臺東縣)	0	
14	國語日報	0	
15	青年日報	0	
16	China Post	0	
17	旺報	0	
18	中國經濟通訊社CENS	0	
19	Taipei Times	0	
20	馬祖日報	0	
21	金門日報	0	
22	民眾日報(高雄市)	0	
23	台灣新聞報(高雄市)	0	
24	台中日報(臺中市)	0	
25	台中晚報(臺中市)	0	
26	台中時報(臺中市)	0	
27	旱溪地區報(臺中市)	0	

File : data

c1c.8: C1c.8.您最常看哪幾份報紙?(可複選)-選擇八

Value	Label	Cases	Percentage
28	東方快報(花蓮縣)	0	
29	享活誌(新北市)	0	
30	巨報(嘉義縣、嘉義市)	0	
31	台灣教會公報(清領時期創立)	0	
32	基督教論壇報	0	
33	天主教週報	0	
34	前鋒招標日報	0	
35	台灣新生報	0	
36	大紀元時報	0	
37	國語週刊	0	
38	台灣立報	0	
39	破報	0	
40	都會時報	0	
41	台灣時報	0	
42	電子時報	2	66.7%
43	Taiwan News	0	
88	其他	0	
Sysmiss		1997	

Warning: these figures indicate the number of cases found in the data file. They cannot be interpreted as summary statistics of the population of interest.

c1c_other: C1c.other.您最常看哪幾份報紙?(可複選)-其他__

Information	[Type= discrete] [Format=character] [Missing=*]
Statistics [NW/ W]	[Valid=3 /-] [Invalid=0 /-]

Value	Label	Cases	Percentage
原民報		1	33.3%
自立		1	33.3%
鹿港時報		1	33.3%

Warning: these figures indicate the number of cases found in the data file. They cannot be interpreted as summary statistics of the population of interest.

c1d_a: C1d_a.您看報紙(限紙本)最常看下列哪幾種內容?(複選題)-新聞類




Information	[Type= discrete] [Format=numeric] [Range= 1-7] [Missing=*]
Statistics [NW/ W]	[Valid=1169 /-] [Invalid=831 /-]

Value	Label	Cases	Percentage
1	新聞類	1169	100.0%
2	財經消費類	0	
3	綜藝娛樂類	0	
4	家庭體育醫藥	0	
5	文化藝術類	0	
6	教育知識類	0	
7	其他	0	
Sysmiss		831	

Warning: these figures indicate the number of cases found in the data file. They cannot be interpreted as summary statistics of the population of interest.

c1d_b: C1d_b.您看報紙(限紙本)最常看下列哪幾種內容?(複選題)-財經消費類

Information	[Type= discrete] [Format=numeric] [Range= 1-7] [Missing=*]
-------------	--

File : data			
# c1d_b: C1d_b.您看報紙(限紙本)最常看下列哪幾種內容?(複選題)-財經消費類			
Statistics [NW/ W]		[Valid=848 /-] [Invalid=1152 /-]	
Value	Label	Cases	Percentage
1	新聞類	0	
2	財經消費類	848	
3	綜藝娛樂類	0	
4	家庭體育醫藥	0	
5	文化藝術類	0	
6	教育知識類	0	
7	其他	0	
Sysmiss		1152	
Warning: these figures indicate the number of cases found in the data file. They cannot be interpreted as summary statistics of the population of interest.			
# c1d_c: C1d_c.您看報紙(限紙本)最常看下列哪幾種內容?(複選題)-綜藝娛樂類			
Information		[Type= discrete] [Format=numeric] [Range= 1-7] [Missing=*]	
Statistics [NW/ W]		[Valid=758 /-] [Invalid=1242 /-]	
Value	Label	Cases	Percentage
1	新聞類	0	
2	財經消費類	0	
3	綜藝娛樂類	758	
4	家庭體育醫藥	0	
5	文化藝術類	0	
6	教育知識類	0	
7	其他	0	
Sysmiss		1242	
Warning: these figures indicate the number of cases found in the data file. They cannot be interpreted as summary statistics of the population of interest.			
# c1d_d: C1d_d.您看報紙(限紙本)最常看下列哪幾種內容?(複選題)-家庭體育醫藥			
Information		[Type= discrete] [Format=numeric] [Range= 1-7] [Missing=*]	
Statistics [NW/ W]		[Valid=826 /-] [Invalid=1174 /-]	
Value	Label	Cases	Percentage
1	新聞類	0	
2	財經消費類	0	
3	綜藝娛樂類	0	
4	家庭體育醫藥	826	
5	文化藝術類	0	
6	教育知識類	0	
7	其他	0	
Sysmiss		1174	
Warning: these figures indicate the number of cases found in the data file. They cannot be interpreted as summary statistics of the population of interest.			
# c1d_e: C1d_e.您看報紙(限紙本)最常看下列哪幾種內容?(複選題)-文化藝術類			
Information		[Type= discrete] [Format=numeric] [Range= 1-7] [Missing=*]	
Statistics [NW/ W]		[Valid=568 /-] [Invalid=1432 /-]	
Value	Label	Cases	Percentage
1	新聞類	0	

File : data

c1d_e: C1d_e.您看報紙(限紙本)最常看下列哪幾種內容?(複選題)-文化藝術類

Value	Label	Cases	Percentage
2	財經消費類	0	
3	綜藝娛樂類	0	
4	家庭體育醫藥	0	
5	文化藝術類	568	<div><div></div></div> 100.0%
6	教育知識類	0	
7	其他	0	
Sysmiss		1432	

Warning: these figures indicate the number of cases found in the data file. They cannot be interpreted as summary statistics of the population of interest.

c1d_f: C1d_f.您看報紙(限紙本)最常看下列哪幾種內容?(複選題)-教育知識類

Information	[Type= discrete] [Format=numeric] [Range= 1-7] [Missing=*]
Statistics [NW/ W]	[Valid=507 /-] [Invalid=1493 /-]

Value	Label	Cases	Percentage
1	新聞類	0	
2	財經消費類	0	
3	綜藝娛樂類	0	
4	家庭體育醫藥	0	
5	文化藝術類	0	
6	教育知識類	507	<div><div></div></div> 100.0%
7	其他	0	
Sysmiss		1493	

Warning: these figures indicate the number of cases found in the data file. They cannot be interpreted as summary statistics of the population of interest.

c1d_g: C1d_g.您看報紙(限紙本)最常看下列哪幾種內容?(複選題)-其他

Information	[Type= discrete] [Format=numeric] [Range= 1-7] [Missing=*]
Statistics [NW/ W]	[Valid=188 /-] [Invalid=1812 /-]

Value	Label	Cases	Percentage
1	新聞類	0	
2	財經消費類	0	
3	綜藝娛樂類	0	
4	家庭體育醫藥	0	
5	文化藝術類	0	
6	教育知識類	0	
7	其他	188	<div><div></div></div> 100.0%
Sysmiss		1812	

Warning: these figures indicate the number of cases found in the data file. They cannot be interpreted as summary statistics of the population of interest.

c1d.1: C1d.1.您看報紙(限紙本)最常看下列哪幾種內容?(複選題)-選擇一

Information	[Type= discrete] [Format=numeric] [Range= 1-88] [Missing=*]
Statistics [NW/ W]	[Valid=1249 /-] [Invalid=751 /-]

Value	Label	Cases	Percentage
1	社會新聞	891	<div><div></div></div> 71.3%
2	國際新聞	116	<div><div></div></div> 9.3%
3	氣象	33	<div><div></div></div> 2.6%

File : data

c1d.1: C1d.1.您看報紙(限紙本)最常看下列哪幾種內容?(複選題)-選擇一

Value	Label	Cases	Percentage
4	時事評論	32	2.6%
5	交通資訊	1	0.1%
6	消費購物	16	1.3%
7	觀光旅遊	13	1.0%
8	財經股市	12	1.0%
9	美食	9	0.7%
10	影視娛樂	29	2.3%
14	益智競賽(數獨、填字謎等)	0	
16	家庭生活	5	0.4%
18	體育新聞	1	0.1%
19	醫療衛生保健	4	0.3%
20	藝術文化	2	0.2%
21	文學小說	0	
22	宗教	0	
23	命理風水占卜	1	0.1%
26	科技新知	0	
29	教學(語言教學)	2	0.2%
30	政令宣傳	0	
32	求職	0	
33	企管行銷	0	
36	政治新聞	5	0.4%
40	大陸新聞	1	0.1%
41	頭版焦點	76	6.1%
88	其他	0	
Sysmiss		751	

Warning: these figures indicate the number of cases found in the data file. They cannot be interpreted as summary statistics of the population of interest.

c1d.2: C1d.2.您看報紙(限紙本)最常看下列哪幾種內容?(複選題)-選擇二

Information	[Type= discrete] [Format=numeric] [Range= 1-88] [Missing=*]		
Statistics [NW/ W]	[Valid=1205 /-] [Invalid=795 /-]		
Value	Label	Cases	Percentage
1	社會新聞	7	0.6%
2	國際新聞	441	36.6%
3	氣象	115	9.5%
4	時事評論	113	9.4%
5	交通資訊	11	0.9%
6	消費購物	60	5.0%
7	觀光旅遊	61	5.1%
8	財經股市	41	3.4%
9	美食	31	2.6%
10	影視娛樂	60	5.0%
14	益智競賽(數獨、填字謎等)	7	0.6%
16	家庭生活	11	0.9%
18	體育新聞	13	1.1%

File : data

c1d.2: C1d.2.您看報紙(限紙本)最常看下列哪幾種內容?(複選題)-選擇二

Value	Label	Cases	Percentage
19	醫療衛生保健	14	1.2%
20	藝術文化	8	0.7%
21	文學小說	2	0.2%
22	宗教	0	
23	命理風水占卜	0	
26	科技新知	3	0.2%
29	教學(語言教學)	0	
30	政令宣傳	0	
32	求職	0	
33	企管行銷	0	
36	政治新聞	76	6.3%
40	大陸新聞	10	0.8%
41	頭版焦點	121	10.0%
88	其他	0	
Sysmiss		795	

Warning: these figures indicate the number of cases found in the data file. They cannot be interpreted as summary statistics of the population of interest.

c1d.3: C1d.3.您看報紙(限紙本)最常看下列哪幾種內容?(複選題)-選擇三

Information	[Type= discrete] [Format=numeric] [Range= 1-88] [Missing=*]
Statistics [NW/ W]	[Valid=1114 /-] [Invalid=886 /-]

Value	Label	Cases	Percentage
1	社會新聞	3	0.3%
2	國際新聞	2	0.2%
3	氣象	164	14.7%
4	時事評論	134	12.0%
5	交通資訊	14	1.3%
6	消費購物	77	6.9%
7	觀光旅遊	103	9.2%
8	財經股市	44	3.9%
9	美食	69	6.2%
10	影視娛樂	108	9.7%
14	益智競賽(數獨、填字謎等)	10	0.9%
16	家庭生活	26	2.3%
18	體育新聞	38	3.4%
19	醫療衛生保健	27	2.4%
20	藝術文化	13	1.2%
21	文學小說	10	0.9%
22	宗教	1	0.1%
23	命理風水占卜	4	0.4%
26	科技新知	8	0.7%
29	教學(語言教學)	1	0.1%
30	政令宣傳	1	0.1%
32	求職	0	
33	企管行銷	1	0.1%

File : data


























c1d.3: C1d.3.您看報紙(限紙本)最常看下列哪幾種內容?(複選題)-選擇三

Value	Label	Cases	Percentage
36	政治新聞	101	 9.1%
40	大陸新聞	22	 2.0%
41	頭版焦點	133	 11.9%
88	其他	0	
Sysmiss		886	

Warning: these figures indicate the number of cases found in the data file. They cannot be interpreted as summary statistics of the population of interest.

c1d.4: C1d.4.您看報紙(限紙本)最常看下列哪幾種內容?(複選題)-選擇四

Information	[Type= discrete] [Format=numeric] [Range= 1-88] [Missing=*]
Statistics [NW/ W]	[Valid=981 /-] [Invalid=1019 /-]

Value	Label	Cases	Percentage
1	社會新聞	3	 0.3%
2	國際新聞	1	 0.1%
3	氣象	3	 0.3%
4	時事評論	94	 9.6%
5	交通資訊	24	 2.4%
6	消費購物	73	 7.4%
7	觀光旅遊	98	 10.0%
8	財經股市	52	 5.3%
9	美食	77	 7.8%
10	影視娛樂	130	 13.3%
14	益智競賽(數獨、填字謎等)	28	 2.9%
16	家庭生活	51	 5.2%
18	體育新聞	32	 3.3%
19	醫療衛生保健	37	 3.8%
20	藝術文化	24	 2.4%
21	文學小說	14	 1.4%
22	宗教	5	 0.5%
23	命理風水占卜	8	 0.8%
26	科技新知	18	 1.8%
29	教學(語言教學)	6	 0.6%
30	政令宣傳	1	 0.1%
32	求職	0	
33	企管行銷	1	 0.1%
36	政治新聞	78	 8.0%
40	大陸新聞	19	 1.9%
41	頭版焦點	104	 10.6%
88	其他	0	
Sysmiss		1019	

Warning: these figures indicate the number of cases found in the data file. They cannot be interpreted as summary statistics of the population of interest.

c1d.5: C1d.5.您看報紙(限紙本)最常看下列哪幾種內容?(複選題)-選擇五

Information	[Type= discrete] [Format=numeric] [Range= 1-88] [Missing=*]
Statistics [NW/ W]	[Valid=844 /-] [Invalid=1156 /-]

File : data

c1d.5: C1d.5.您看報紙(限紙本)最常看下列哪幾種內容?(複選題)-選擇五

Value	Label	Cases	Percentage
1	社會新聞	1	0.1%
2	國際新聞	0	
3	氣象	1	0.1%
4	時事評論	3	0.4%
5	交通資訊	47	5.6%
6	消費購物	54	6.4%
7	觀光旅遊	78	9.2%
8	財經股市	46	5.5%
9	美食	70	8.3%
10	影視娛樂	102	12.1%
14	益智競賽(數獨、填字謎等)	25	3.0%
16	家庭生活	56	6.6%
18	體育新聞	52	6.2%
19	醫療衛生保健	74	8.8%
20	藝術文化	33	3.9%
21	文學小說	17	2.0%
22	宗教	7	0.8%
23	命理風水占卜	14	1.7%
26	科技新知	27	3.2%
29	教學(語言教學)	2	0.2%
30	政令宣傳	3	0.4%
32	求職	4	0.5%
33	企管行銷	7	0.8%
36	政治新聞	36	4.3%
40	大陸新聞	25	3.0%
41	頭版焦點	60	7.1%
88	其他	0	
Sysmiss		1156	

Warning: these figures indicate the number of cases found in the data file. They cannot be interpreted as summary statistics of the population of interest.

c1d.6: C1d.6.您看報紙(限紙本)最常看下列哪幾種內容?(複選題)-選擇六

Information		[Type= discrete] [Format=numeric] [Range= 1-88] [Missing=*]	
Statistics [NW/ W]		[Valid=717 /-] [Invalid=1283 /-]	
Value	Label	Cases	Percentage
1	社會新聞	2	<div><div></div></div> 0.3%
2	國際新聞	0	
3	氣象	0	
4	時事評論	0	
5	交通資訊	0	
6	消費購物	25	<div><div></div></div> 3.5%
7	觀光旅遊	48	<div><div></div></div> 6.7%
8	財經股市	37	<div><div></div></div> 5.2%
9	美食	41	<div><div></div></div> 5.7%

File : data

c1d.6: C1d.6.您看報紙(限紙本)最常看下列哪幾種內容?(複選題)-選擇六

Value	Label	Cases	Percentage
10	影視娛樂	106	14.8%
14	益智競賽(數獨、填字謎等)	23	3.2%
16	家庭生活	56	7.8%
18	體育新聞	49	6.8%
19	醫療衛生保健	59	8.2%
20	藝術文化	49	6.8%
21	文學小說	31	4.3%
22	宗教	10	1.4%
23	命理風水占卜	16	2.2%
26	科技新知	46	6.4%
29	教學(語言教學)	12	1.7%
30	政令宣傳	1	0.1%
32	求職	2	0.3%
33	企管行銷	6	0.8%
36	政治新聞	42	5.9%
40	大陸新聞	15	2.1%
41	頭版焦點	41	5.7%
88	其他	0	
Sysmiss		1283	

Warning: these figures indicate the number of cases found in the data file. They cannot be interpreted as summary statistics of the population of interest.

c1d.7: C1d.7.您看報紙(限紙本)最常看下列哪幾種內容?(複選題)-選擇七

Information	[Type= discrete] [Format=numeric] [Range= 1-88] [Missing=*]
Statistics [NW/ W]	[Valid=586 /-] [Invalid=1414 /-]

Value	Label	Cases	Percentage
1	社會新聞	3	0.5%
2	國際新聞	1	0.2%
3	氣象	0	
4	時事評論	0	
5	交通資訊	0	
6	消費購物	19	3.2%
7	觀光旅遊	24	4.1%
8	財經股市	28	4.8%
9	美食	42	7.2%
10	影視娛樂	46	7.8%
14	益智競賽(數獨、填字謎等)	20	3.4%
16	家庭生活	61	10.4%
18	體育新聞	37	6.3%
19	醫療衛生保健	62	10.6%
20	藝術文化	41	7.0%
21	文學小說	19	3.2%
22	宗教	7	1.2%
23	命理風水占卜	20	3.4%
26	科技新知	59	10.1%

File : data

c1d.7: C1d.7.您看報紙(限紙本)最常看下列哪幾種內容?(複選題)-選擇七

Value	Label	Cases	Percentage
29	教學(語言教學)	15	<div><div></div></div> 2.6%
30	政令宣傳	6	<div><div></div></div> 1.0%
32	求職	13	<div><div></div></div> 2.2%
33	企管行銷	12	<div><div></div></div> 2.0%
36	政治新聞	1	<div><div></div></div> 0.2%
40	大陸新聞	28	<div><div></div></div> 4.8%
41	頭版焦點	22	<div><div></div></div> 3.8%
88	其他	0	
Sysmiss		1414	

Warning: these figures indicate the number of cases found in the data file. They cannot be interpreted as summary statistics of the population of interest.

c1d.8: C1d.8.您看報紙(限紙本)最常看下列哪幾種內容?(複選題)-選擇八

Information	[Type= discrete] [Format=numeric] [Range= 1-88] [Missing=*]
Statistics [NW/ W]	[Valid=452 /-] [Invalid=1548 /-]

Value	Label	Cases	Percentage
1	社會新聞	1	<div><div></div></div> 0.2%
2	國際新聞	1	<div><div></div></div> 0.2%
3	氣象	2	<div><div></div></div> 0.4%
4	時事評論	0	
5	交通資訊	0	
6	消費購物	9	<div><div></div></div> 2.0%
7	觀光旅遊	21	<div><div></div></div> 4.6%
8	財經股市	13	<div><div></div></div> 2.9%
9	美食	26	<div><div></div></div> 5.8%
10	影視娛樂	43	<div><div></div></div> 9.5%
14	益智競賽(數獨、填字謎等)	18	<div><div></div></div> 4.0%
16	家庭生活	39	<div><div></div></div> 8.6%
18	體育新聞	19	<div><div></div></div> 4.2%
19	醫療衛生保健	51	<div><div></div></div> 11.3%
20	藝術文化	42	<div><div></div></div> 9.3%
21	文學小說	19	<div><div></div></div> 4.2%
22	宗教	9	<div><div></div></div> 2.0%
23	命理風水占卜	15	<div><div></div></div> 3.3%
26	科技新知	49	<div><div></div></div> 10.8%
29	教學(語言教學)	13	<div><div></div></div> 2.9%
30	政令宣傳	13	<div><div></div></div> 2.9%
32	求職	16	<div><div></div></div> 3.5%
33	企管行銷	7	<div><div></div></div> 1.5%
36	政治新聞	1	<div><div></div></div> 0.2%
40	大陸新聞	0	
41	頭版焦點	25	<div><div></div></div> 5.5%
88	其他	0	
Sysmiss		1548	

Warning: these figures indicate the number of cases found in the data file. They cannot be interpreted as summary statistics of the population of interest.

File : data			
# c1d.9: C1d.9.您看報紙(限紙本)最常看下列哪幾種內容?(複選題)-選擇九			
Information	[Type= discrete] [Format=numeric] [Range= 1-88] [Missing=*]		
Statistics [NW/ W]	[Valid=342 /-] [Invalid=1658 /-]		
Value	Label	Cases	Percentage
1	社會新聞	0	
2	國際新聞	1	0.3%
3	氣象	0	
4	時事評論	1	0.3%
5	交通資訊	0	
6	消費購物	14	4.1%
7	觀光旅遊	13	3.8%
8	財經股市	17	5.0%
9	美食	11	3.2%
10	影視娛樂	31	9.1%
14	益智競賽(數獨、填字謎等)	11	3.2%
16	家庭生活	27	7.9%
18	體育新聞	24	7.0%
19	醫療衛生保健	39	11.4%
20	藝術文化	24	7.0%
21	文學小說	24	7.0%
22	宗教	4	1.2%
23	命理風水占卜	14	4.1%
26	科技新知	51	14.9%
29	教學(語言教學)	10	2.9%
30	政令宣傳	5	1.5%
32	求職	8	2.3%
33	企管行銷	11	3.2%
36	政治新聞	1	0.3%
40	大陸新聞	0	
41	頭版焦點	1	0.3%
88	其他	0	
Sysmiss		1658	
Warning: these figures indicate the number of cases found in the data file. They cannot be interpreted as summary statistics of the population of interest.			
# c1d.10: C1d.10.您看報紙(限紙本)最常看下列哪幾種內容?(複選題)-選擇十			
Information	[Type= discrete] [Format=numeric] [Range= 1-88] [Missing=*]		
Statistics [NW/ W]	[Valid=261 /-] [Invalid=1739 /-]		
Value	Label	Cases	Percentage
1	社會新聞	0	
2	國際新聞	0	
3	氣象	0	
4	時事評論	0	
5	交通資訊	0	
6	消費購物	0	
7	觀光旅遊	13	5.0%

File : data

c1d.10: C1d.10.您看報紙(限紙本)最常看下列哪幾種內容?(複選題)-選擇十

Value	Label	Cases	Percentage
8	財經股市	6	<div><div></div></div> 2.3%
9	美食	20	<div><div></div></div> 7.7%
10	影視娛樂	13	<div><div></div></div> 5.0%
14	益智競賽(數獨、填字謎等)	9	<div><div></div></div> 3.4%
16	家庭生活	29	<div><div></div></div> 11.1%
18	體育新聞	9	<div><div></div></div> 3.4%
19	醫療衛生保健	30	<div><div></div></div> 11.5%
20	藝術文化	27	<div><div></div></div> 10.3%
21	文學小說	11	<div><div></div></div> 4.2%
22	宗教	5	<div><div></div></div> 1.9%
23	命理風水占卜	10	<div><div></div></div> 3.8%
26	科技新知	37	<div><div></div></div> 14.2%
29	教學(語言教學)	10	<div><div></div></div> 3.8%
30	政令宣傳	4	<div><div></div></div> 1.5%
32	求職	12	<div><div></div></div> 4.6%
33	企管行銷	14	<div><div></div></div> 5.4%
36	政治新聞	1	<div><div></div></div> 0.4%
40	大陸新聞	0	
41	頭版焦點	1	<div><div></div></div> 0.4%
88	其他	0	
Sysmiss		1739	








Warning: these figures indicate the number of cases found in the data file. They cannot be interpreted as summary statistics of the population of interest.

c1d.11: C1d.11.您看報紙(限紙本)最常看下列哪幾種內容?(複選題)-選擇十一

Information		[Type= discrete] [Format=numeric] [Range= 1-88] [Missing=*]	
Statistics [NW/ W]		[Valid=196 /-] [Invalid=1804 /-]	
Value	Label	Cases	Percentage
1	社會新聞	1	<div><div></div></div> 0.5%
2	國際新聞	0	
3	氣象	0	
4	時事評論	0	
5	交通資訊	0	
6	消費購物	0	
7	觀光旅遊	0	
8	財經股市	7	<div><div></div></div> 3.6%
9	美食	8	<div><div></div></div> 4.1%
10	影視娛樂	18	<div><div></div></div> 9.2%
14	益智競賽 (數獨、填字謎等)	8	<div><div></div></div> 4.1%
16	家庭生活	14	<div><div></div></div> 7.1%
18	體育新聞	14	<div><div></div></div> 7.1%
19	醫療衛生保健	18	<div><div></div></div> 9.2%
20	藝術文化	27	<div><div></div></div> 13.8%
21	文學小說	13	<div><div></div></div> 6.6%
22	宗教	3	<div><div></div></div> 1.5%

File : data









c1d.11: C1d.11.您看報紙(限紙本)最常看下列哪幾種內容?(複選題)-選擇十一

Value	Label	Cases	Percentage
23	命理風水占卜	7	 3.6%
26	科技新知	22	 11.2%
29	教學(語言教學)	14	 7.1%
30	政令宣傳	3	 1.5%
32	求職	7	 3.6%
33	企管行銷	10	 5.1%
36	政治新聞	0	
40	大陸新聞	0	
41	頭版焦點	2	 1.0%
88	其他	0	
Sysmiss		1804	

Warning: these figures indicate the number of cases found in the data file. They cannot be interpreted as summary statistics of the population of interest.

c1d.12: C1d.12.您看報紙(限紙本)最常看下列哪幾種內容?(複選題)-選擇十二

Information	[Type= discrete] [Format=numeric] [Range= 1-88] [Missing=*]
Statistics [NW/ W]	[Valid=141 /-] [Invalid=1859 /-]

Value	Label	Cases	Percentage
1	社會新聞	0	
2	國際新聞	1	 0.7%
3	氣象	0	
4	時事評論	0	
5	交通資訊	0	
6	消費購物	0	
7	觀光旅遊	0	
8	財經股市	0	
9	美食	6	 4.3%
10	影視娛樂	9	 6.4%
14	益智競賽(數獨、填字謎等)	7	 5.0%
16	家庭生活	13	 9.2%
18	體育新聞	8	 5.7%
19	醫療衛生保健	20	 14.2%
20	藝術文化	12	 8.5%
21	文學小說	15	 10.6%
22	宗教	5	 3.5%
23	命理風水占卜	6	 4.3%
26	科技新知	20	 14.2%
29	教學(語言教學)	11	 7.8%
30	政令宣傳	1	 0.7%
32	求職	2	 1.4%
33	企管行銷	5	 3.5%
36	政治新聞	0	
40	大陸新聞	0	
41	頭版焦點	0	
88	其他	0	

File : data

c1d.12: C1d.12.您看報紙(限紙本)最常看下列哪幾種內容?(複選題)-選擇十二

Value	Label	Cases	Percentage
Sysmiss		1859	

Warning: these figures indicate the number of cases found in the data file. They cannot be interpreted as summary statistics of the population of interest.

# c1d.13: C1d.13.您看報紙(限紙本)最常看下列哪幾種內容?(複選題)-選擇十三			
Information		[Type= discrete] [Format=numeric] [Range= 1-88] [Missing=*]	
Statistics [NW/ W]		[Valid=111 /-] [Invalid=1889 /-]	
Value	Label	Cases	Percentage
1	社會新聞	0	
2	國際新聞	0	
3	氣象	0	
4	時事評論	0	
5	交通資訊	0	
6	消費購物	0	
7	觀光旅遊	0	
8	財經股市	0	
9	美食	0	
10	影視娛樂	5	<div><div></div></div> 4.5%
14	益智競賽(數獨、填字謎等)	7	<div><div></div></div> 6.3%
16	家庭生活	10	<div><div></div></div> 9.0%
18	體育新聞	5	<div><div></div></div> 4.5%
19	醫療衛生保健	15	<div><div></div></div> 13.5%
20	藝術文化	17	<div><div></div></div> 15.3%
21	文學小說	8	<div><div></div></div> 7.2%
22	宗教	4	<div><div></div></div> 3.6%
23	命理風水占卜	3	<div><div></div></div> 2.7%
26	科技新知	20	<div><div></div></div> 18.0%
29	教學(語言教學)	5	<div><div></div></div> 4.5%
30	政令宣傳	4	<div><div></div></div> 3.6%
32	求職	2	<div><div></div></div> 1.8%
33	企管行銷	5	<div><div></div></div> 4.5%
36	政治新聞	0	
40	大陸新聞	0	
41	頭版焦點	1	<div><div></div></div> 0.9%
88	其他	0	
Sysmiss		1889	
Warning: these figures indicate the number of cases found in the data file. They cannot be interpreted as summary statistics of the population of interest.			
# c1d.14: C1d.14.您看報紙(限紙本)最常看下列哪幾種內容?(複選題)-選擇十四			
Information		[Type= discrete] [Format=numeric] [Range= 1-88] [Missing=*]	
Statistics [NW/ W]		[Valid=90 /-] [Invalid=1910 /-]	
Value	Label	Cases	Percentage
1	社會新聞	0	
2	國際新聞	0	
3	氣象	0	
4	時事評論	0	
5	交通資訊	0	
6	消費購物	0	
7	觀光旅遊	0	
8	財經股市	0	
9	美食	0	

c1d.14: C1d.14.您看報紙(限紙本)最常看下列哪幾種內容?(複選題)-選擇十四

Value	Label	Cases	Percentage
10	影視娛樂	0	
14	益智競賽(數獨、填字謎等)	4	<div><div></div></div> 4.4%
16	家庭生活	8	<div><div></div></div> 8.9%
18	體育新聞	6	<div><div></div></div> 6.7%
19	醫療衛生保健	9	<div><div></div></div> 10.0%
20	藝術文化	11	<div><div></div></div> 12.2%
21	文學小說	9	<div><div></div></div> 10.0%
22	宗教	3	<div><div></div></div> 3.3%
23	命理風水占卜	7	<div><div></div></div> 7.8%
26	科技新知	14	<div><div></div></div> 15.6%
29	教學(語言教學)	9	<div><div></div></div> 10.0%
30	政令宣傳	4	<div><div></div></div> 4.4%
32	求職	0	
33	企管行銷	6	<div><div></div></div> 6.7%
36	政治新聞	0	
40	大陸新聞	0	
41	頭版焦點	0	
88	其他	0	
Sysmiss		1910	

Warning: these figures indicate the number of cases found in the data file. They cannot be interpreted as summary statistics of the population of interest.

c1d.15: C1d.15.您看報紙(限紙本)最常看下列哪幾種內容?(複選題)-選擇十五

Information	[Type= discrete] [Format=numeric] [Range= 1-88] [Missing=*]
Statistics [NW/ W]	[Valid=73 /-] [Invalid=1927 /-]

Value	Label	Cases	Percentage
1	社會新聞	0	
2	國際新聞	0	
3	氣象	0	
4	時事評論	0	
5	交通資訊	0	
6	消費購物	0	
7	觀光旅遊	0	
8	財經股市	0	
9	美食	0	
10	影視娛樂	0	
14	益智競賽(數獨、填字謎等)	0	
16	家庭生活	4	<div><div></div></div> 5.5%
18	體育新聞	7	<div><div></div></div> 9.6%
19	醫療衛生保健	5	<div><div></div></div> 6.8%
20	藝術文化	4	<div><div></div></div> 5.5%
21	文學小說	6	<div><div></div></div> 8.2%
22	宗教	5	<div><div></div></div> 6.8%
23	命理風水占卜	5	<div><div></div></div> 6.8%
26	科技新知	15	<div><div></div></div> 20.5%
29	教學(語言教學)	9	<div><div></div></div> 12.3%

# c1d.15: C1d.15.您看報紙(限紙本)最常看下列哪幾種內容?(複選題)-選擇十五			
Value	Label	Cases	Percentage
30	政令宣傳	2	<div><div></div></div> 2.7%
32	求職	3	<div><div></div></div> 4.1%
33	企管行銷	8	<div><div></div></div> 11.0%
36	政治新聞	0	
40	大陸新聞	0	
41	頭版焦點	0	
88	其他	0	
Sysmiss		1927	
Warning: these figures indicate the number of cases found in the data file. They cannot be interpreted as summary statistics of the population of interest.			
# c1d.16: C1d.16.您看報紙(限紙本)最常看下列哪幾種內容?(複選題)-選擇十六			
Information	[Type= discrete] [Format=numeric] [Range= 1-88] [Missing=*]		
Statistics [NW/ W]	[Valid=54 /-] [Invalid=1946 /-]		
Value	Label	Cases	Percentage
1	社會新聞	0	
2	國際新聞	0	
3	氣象	0	
4	時事評論	0	
5	交通資訊	0	
6	消費購物	0	
7	觀光旅遊	0	
8	財經股市	0	
9	美食	0	
10	影視娛樂	0	
14	益智競賽(數獨、填字謎等)	0	
16	家庭生活	0	
18	體育新聞	4	<div><div></div></div> 7.4%
19	醫療衛生保健	7	<div><div></div></div> 13.0%
20	藝術文化	3	<div><div></div></div> 5.6%
21	文學小說	4	<div><div></div></div> 7.4%
22	宗教	2	<div><div></div></div> 3.7%
23	命理風水占卜	3	<div><div></div></div> 5.6%
26	科技新知	12	<div><div></div></div> 22.2%
29	教學(語言教學)	6	<div><div></div></div> 11.1%
30	政令宣傳	2	<div><div></div></div> 3.7%
32	求職	4	<div><div></div></div> 7.4%
33	企管行銷	6	<div><div></div></div> 11.1%
36	政治新聞	0	
40	大陸新聞	0	
41	頭版焦點	1	<div><div></div></div> 1.9%
88	其他	0	
Sysmiss		1946	
Warning: these figures indicate the number of cases found in the data file. They cannot be interpreted as summary statistics of the population of interest.			
# c1d.17: C1d.17.您看報紙(限紙本)最常看下列哪幾種內容?(複選題)-選擇十七			
Information	[Type= discrete] [Format=numeric] [Range= 1-88] [Missing=*]		

c1d.17: C1d.17.您看報紙(限紙本)最常看下列哪幾種內容?(複選題)-選擇十七

Statistics [NW/ W]		[Valid=36 /-] [Invalid=1964 /-]	
Value	Label	Cases	Percentage
1	社會新聞	0	
2	國際新聞	0	
3	氣象	0	
4	時事評論	0	
5	交通資訊	0	
6	消費購物	0	
7	觀光旅遊	0	
8	財經股市	0	
9	美食	0	
10	影視娛樂	0	
14	益智競賽(數獨、填字謎等)	0	
16	家庭生活	0	
18	體育新聞	0	
19	醫療衛生保健	4	11.1%
20	藝術文化	6	16.7%
21	文學小說	2	5.6%
22	宗教	2	5.6%
23	命理風水占卜	4	11.1%
26	科技新知	3	8.3%
29	教學(語言教學)	3	8.3%
30	政令宣傳	2	5.6%
32	求職	3	8.3%
33	企管行銷	7	19.4%
36	政治新聞	0	
40	大陸新聞	0	
41	頭版焦點	0	
88	其他	0	
Sysmiss		1964	

Warning: these figures indicate the number of cases found in the data file. They cannot be interpreted as summary statistics of the population of interest.

c1d.18: C1d.18.您看報紙(限紙本)最常看下列哪幾種內容?(複選題)-選擇十八

Information		[Type= discrete] [Format=numeric] [Range= 1-88] [Missing=*]	
Statistics [NW/ W]		[Valid=24 /-] [Invalid=1976 /-]	
Value	Label	Cases	Percentage
1	社會新聞	0	
2	國際新聞	0	
3	氣象	0	
4	時事評論	0	
5	交通資訊	0	
6	消費購物	0	
7	觀光旅遊	0	
8	財經股市	0	
9	美食	0	
10	影視娛樂	0	

c1d.18: C1d.18.您看報紙(限紙本)最常看下列哪幾種內容?(複選題)-選擇十八

Value	Label	Cases	Percentage
14	益智競賽(數獨、填字謎等)	0	
16	家庭生活	0	
18	體育新聞	0	
19	醫療衛生保健	0	
20	藝術文化	4	16.7%
21	文學小說	5	20.8%
22	宗教	1	4.2%
23	命理風水占卜	4	16.7%
26	科技新知	4	16.7%
29	教學(語言教學)	3	12.5%
30	政令宣傳	0	
32	求職	0	
33	企管行銷	2	8.3%
36	政治新聞	1	4.2%
40	大陸新聞	0	
41	頭版焦點	0	
88	其他	0	
Sysmiss		1976	

Warning: these figures indicate the number of cases found in the data file. They cannot be interpreted as summary statistics of the population of interest.

c1d.19: C1d.19.您看報紙(限紙本)最常看下列哪幾種內容?(複選題)-選擇十九

Information	[Type= discrete] [Format=numeric] [Range= 1-88] [Missing=*]
Statistics [NW/ W]	[Valid=20 /-] [Invalid=1980 /-]

Value	Label	Cases	Percentage
1	社會新聞	0	
2	國際新聞	0	
3	氣象	0	
4	時事評論	0	
5	交通資訊	0	
6	消費購物	0	
7	觀光旅遊	0	
8	財經股市	0	
9	美食	0	
10	影視娛樂	0	
14	益智競賽(數獨、填字謎等)	0	
16	家庭生活	0	
18	體育新聞	0	
19	醫療衛生保健	0	
20	藝術文化	0	
21	文學小說	4	20.0%
22	宗教	3	15.0%
23	命理風水占卜	2	10.0%
26	科技新知	4	20.0%
29	教學(語言教學)	3	15.0%
30	政令宣傳	2	10.0%

# c1d.19: C1d.19.您看報紙(限紙本)最常看下列哪幾種內容?(複選題)-選擇十九			
Value	Label	Cases	Percentage
32	求職	1	5.0%
33	企管行銷	0	
36	政治新聞	0	
40	大陸新聞	1	5.0%
41	頭版焦點	0	
88	其他	0	
Sysmiss		1980	
Warning: these figures indicate the number of cases found in the data file. They cannot be interpreted as summary statistics of the population of interest.			
# c1d.20: C1d.20.您看報紙(限紙本)最常看下列哪幾種內容?(複選題)-選擇二十			
Information	[Type= discrete] [Format=numeric] [Range= 1-88] [Missing=*]		
Statistics [NW/ W]	[Valid=17 /-] [Invalid=1983 /-]		
Value	Label	Cases	Percentage
1	社會新聞	0	
2	國際新聞	0	
3	氣象	0	
4	時事評論	0	
5	交通資訊	0	
6	消費購物	0	
7	觀光旅遊	0	
8	財經股市	0	
9	美食	0	
10	影視娛樂	0	
14	益智競賽(數獨、填字謎等)	0	
16	家庭生活	0	
18	體育新聞	0	
19	醫療衛生保健	0	
20	藝術文化	0	
21	文學小說	0	
22	宗教	3	17.6%
23	命理風水占卜	3	17.6%
26	科技新知	3	17.6%
29	教學(語言教學)	2	11.8%
30	政令宣傳	1	5.9%
32	求職	1	5.9%
33	企管行銷	3	17.6%
36	政治新聞	0	
40	大陸新聞	0	
41	頭版焦點	1	5.9%
88	其他	0	
Sysmiss		1983	
Warning: these figures indicate the number of cases found in the data file. They cannot be interpreted as summary statistics of the population of interest.			
# c1d.21: C1d.21.您看報紙(限紙本)最常看下列哪幾種內容?(複選題)-選擇二十一			
Information	[Type= discrete] [Format=numeric] [Range= 1-88] [Missing=*]		
Statistics [NW/ W]	[Valid=10 /-] [Invalid=1990 /-]		

c1d.21: C1d.21.您看報紙(限紙本)最常看下列哪幾種內容?(複選題)-選擇二十一

Value	Label	Cases	Percentage
1	社會新聞	0	
2	國際新聞	0	
3	氣象	0	
4	時事評論	0	
5	交通資訊	0	
6	消費購物	0	
7	觀光旅遊	0	
8	財經股市	0	
9	美食	0	
10	影視娛樂	0	
14	益智競賽(數獨、填字謎等)	0	
16	家庭生活	0	
18	體育新聞	0	
19	醫療衛生保健	0	
20	藝術文化	0	
21	文學小說	0	
22	宗教	0	
23	命理風水占卜	3	30.0%
26	科技新知	2	20.0%
29	教學(語言教學)	2	20.0%
30	政令宣傳	2	20.0%
32	求職	1	10.0%
33	企管行銷	0	
36	政治新聞	0	
40	大陸新聞	0	
41	頭版焦點	0	
88	其他	0	
Sysmiss		1990	

Warning: these figures indicate the number of cases found in the data file. They cannot be interpreted as summary statistics of the population of interest.

c1d.22: C1d.22.您看報紙(限紙本)最常看下列哪幾種內容?(複選題)-選擇二十二

Information		[Type= discrete] [Format=numeric] [Range= 1-88] [Missing=*]	
Statistics [NW/ W]		[Valid=8 /-] [Invalid=1992 /-]	
Value	Label	Cases	Percentage
1	社會新聞	0	
2	國際新聞	0	
3	氣象	0	
4	時事評論	0	
5	交通資訊	0	
6	消費購物	0	
7	觀光旅遊	0	
8	財經股市	0	
9	美食	0	
10	影視娛樂	0	
14	益智競賽(數獨、填字謎等)	0	

c1d.22: C1d.22.您看報紙(限紙本)最常看下列哪幾種內容?(複選題)-選擇二十二

Value	Label	Cases	Percentage
16	家庭生活	0	
18	體育新聞	0	
19	醫療衛生保健	0	
20	藝術文化	0	
21	文學小說	0	
22	宗教	0	
23	命理風水占卜	0	
26	科技新知	3	37.5%
29	教學(語言教學)	2	25.0%
30	政令宣傳	1	12.5%
32	求職	1	12.5%
33	企管行銷	1	12.5%
36	政治新聞	0	
40	大陸新聞	0	
41	頭版焦點	0	
88	其他	0	
Sysmiss		1992	

Warning: these figures indicate the number of cases found in the data file. They cannot be interpreted as summary statistics of the population of interest.

c1d.23: C1d.23.您看報紙(限紙本)最常看下列哪幾種內容?(複選題)-選擇二十三

Information	[Type= discrete] [Format=numeric] [Range= 1-88] [Missing=*]
Statistics [NW/ W]	[Valid=7 /-] [Invalid=1993 /-]

Value	Label	Cases	Percentage
1	社會新聞	0	
2	國際新聞	0	
3	氣象	0	
4	時事評論	0	
5	交通資訊	0	
6	消費購物	0	
7	觀光旅遊	0	
8	財經股市	0	
9	美食	0	
10	影視娛樂	0	
14	益智競賽(數獨、填字謎等)	0	
16	家庭生活	0	
18	體育新聞	0	
19	醫療衛生保健	0	
20	藝術文化	0	
21	文學小說	0	
22	宗教	0	
23	命理風水占卜	0	
26	科技新知	0	
29	教學(語言教學)	3	42.9%
30	政令宣傳	2	28.6%
32	求職	0	

# c1d.23: C1d.23.您看報紙(限紙本)最常看下列哪幾種內容?(複選題)-選擇二十三				
Value	Label	Cases	Percentage	
33	企管行銷	2	<div><div></div>28.6%</div>	
36	政治新聞	0		
40	大陸新聞	0		
41	頭版焦點	0		
88	其他	0		
Sysmiss		1993		
Warning: these figures indicate the number of cases found in the data file. They cannot be interpreted as summary statistics of the population of interest.				
# c1d.24: C1d.24.您看報紙(限紙本)最常看下列哪幾種內容?(複選題)-選擇二十四				
Information	[Type= discrete] [Format=numeric] [Range= 1-88] [Missing=*]			
Statistics [NW/ W]	[Valid=5 /-] [Invalid=1995 /-]			
Value	Label	Cases	Percentage	
1	社會新聞	0	<div><div></div>60.0%</div> <div><div></div>40.0%</div>	
2	國際新聞	0		
3	氣象	0		
4	時事評論	0		
5	交通資訊	0		
6	消費購物	0		
7	觀光旅遊	0		
8	財經股市	0		
9	美食	0		
10	影視娛樂	0		
14	益智競賽(數獨、填字謎等)	0		
16	家庭生活	0		
18	體育新聞	0		
19	醫療衛生保健	0		
20	藝術文化	0		
21	文學小說	0		
22	宗教	0		
23	命理風水占卜	0		
26	科技新知	0		
29	教學(語言教學)	0		
30	政令宣傳	3		
32	求職	2		
33	企管行銷	0		
36	政治新聞	0		
40	大陸新聞	0		
41	頭版焦點	0		
88	其他	0		
Sysmiss		1995		
Warning: these figures indicate the number of cases found in the data file. They cannot be interpreted as summary statistics of the population of interest.				
# c1d.25: C1d.25.您看報紙(限紙本)最常看下列哪幾種內容?(複選題)-選擇二十五				
Information	[Type= discrete] [Format=numeric] [Range= 1-88] [Missing=*]			
Statistics [NW/ W]	[Valid=4 /-] [Invalid=1996 /-]			

c1d.25: C1d.25.您看報紙(限紙本)最常看下列哪幾種內容?(複選題)-選擇二十五

Value	Label	Cases	Percentage	
1	社會新聞	0		
2	國際新聞	0		
3	氣象	0		
4	時事評論	0		
5	交通資訊	0		
6	消費購物	0		
7	觀光旅遊	0		
8	財經股市	0		
9	美食	0		
10	影視娛樂	0		
14	益智競賽(數獨、填字謎等)	0		
16	家庭生活	0		
18	體育新聞	0		
19	醫療衛生保健	0		
20	藝術文化	0		
21	文學小說	0		
22	宗教	0		
23	命理風水占卜	0		
26	科技新知	0		
29	教學(語言教學)	0		
30	政令宣傳	0		
32	求職	2		50.0%
33	企管行銷	2		50.0%
36	政治新聞	0		
40	大陸新聞	0		
41	頭版焦點	0		
88	其他	0		
Sysmiss		1996		

Warning: these figures indicate the number of cases found in the data file. They cannot be interpreted as summary statistics of the population of interest.

c1d.26: C1d.26.您看報紙(限紙本)最常看下列哪幾種內容?(複選題)-選擇二十六

Information		[Type= discrete] [Format=numeric] [Range= 1-88] [Missing=*]		
Statistics [NW/ W]		[Valid=2 /-] [Invalid=1998 /-]		
Value	Label	Cases	Percentage	
1	社會新聞	0		
2	國際新聞	0		
3	氣象	0		
4	時事評論	0		
5	交通資訊	0		
6	消費購物	0		
7	觀光旅遊	0		
8	財經股市	0		
9	美食	0		
10	影視娛樂	0		
14	益智競賽(數獨、填字謎等)	0		

c1d.26: C1d.26.您看報紙(限紙本)最常看下列哪幾種內容?(複選題)-選擇二十六

Value	Label	Cases	Percentage
16	家庭生活	0	
18	體育新聞	0	
19	醫療衛生保健	0	
20	藝術文化	0	
21	文學小說	0	
22	宗教	0	
23	命理風水占卜	0	
26	科技新知	0	
29	教學(語言教學)	0	
30	政令宣傳	0	
32	求職	0	
33	企管行銷	2	100.0%
36	政治新聞	0	
40	大陸新聞	0	
41	頭版焦點	0	
88	其他	0	
Sysmiss		1998	

Warning: these figures indicate the number of cases found in the data file. They cannot be interpreted as summary statistics of the population of interest.

c2a: C2a.您每週平均有幾天會看網路新聞?

Information	[Type= discrete] [Format=numeric] [Range= 0-7] [Missing=*]
Statistics [NW/ W]	[Valid=2000 /-] [Invalid=0 /-]

Value	Label	Cases	Percentage
0	0天(跳答D1a題)	899	45.0%
0.5	0.5天	13	0.6%
1	1天	94	4.7%
1.5	1.5天	10	0.5%
2	2天	102	5.1%
2.5	2.5天	11	0.5%
3	3天	137	6.8%
3.5	3.5天	9	0.4%
4	4天	48	2.4%
4.5	4.5天	1	0.0%
5	5天	181	9.0%
5.5	5.5天	2	0.1%
6	6天	59	2.9%
6.5	6.5天	2	0.1%
7	7天	432	21.6%

Warning: these figures indicate the number of cases found in the data file. They cannot be interpreted as summary statistics of the population of interest.

c2b_time: C2b.您如果有看網路新聞的那一天, 您一整天大概會看多久?—時

Information	[Type= discrete] [Format=numeric] [Range= 0-4] [Missing=*]
Statistics [NW/ W]	[Valid=1101 /-] [Invalid=899 /-] [Mean=0.5 /-] [StdDev=0.739 /-]

Value	Label	Cases	Percentage
0		674	61.2%
1		335	30.4%

# c2b_time: C2b.您如果有看網路新聞的那一天，您一整天大概會看多久?__時			
Value	Label	Cases	Percentage
2		67	<div><div></div></div> 6.1%
3		18	<div><div></div></div> 1.6%
4		7	<div><div></div></div> 0.6%
Sysmiss		899	
Warning: these figures indicate the number of cases found in the data file. They cannot be interpreted as summary statistics of the population of interest.			
# c2b_minute: C2b.您如果有看網路新聞的那一天，您一整天大概會看多久?__分			
Information	[Type= continuous] [Format=numeric] [Range= 0-50] [Missing=*]		
Statistics [NW/ W]	[Valid=1101 /-] [Invalid=899 /-] [Mean=15.559 /-] [StdDev=13.621 /-]		
# c2c.1: C2c.1.請問您最常看哪幾個網站的新聞?(可複選)-選擇一			
Information	[Type= discrete] [Format=numeric] [Range= 1-88] [Missing=*]		
Statistics [NW/ W]	[Valid=1101 /-] [Invalid=899 /-]		
Value	Label	Cases	Percentage
1	聯合新聞網	160	<div><div></div></div> 14.5%
2	中時電子報	43	<div><div></div></div> 3.9%
3	壹蘋果	131	<div><div></div></div> 11.9%
4	自由時報	21	<div><div></div></div> 1.9%
5	Nownews	28	<div><div></div></div> 2.5%
6	Yahoo!奇摩	699	<div><div></div></div> 63.5%
7	Google	11	<div><div></div></div> 1.0%
8	MSN	3	<div><div></div></div> 0.3%
9	PC Home	0	
10	BBS	1	<div><div></div></div> 0.1%
88	其他	4	<div><div></div></div> 0.4%
Sysmiss		899	
Warning: these figures indicate the number of cases found in the data file. They cannot be interpreted as summary statistics of the population of interest.			
# c2c.2: C2c.2.請問您最常看哪幾個網站的新聞?(可複選)-選擇二			
Information	[Type= discrete] [Format=numeric] [Range= 1-88] [Missing=*]		
Statistics [NW/ W]	[Valid=484 /-] [Invalid=1516 /-]		
Value	Label	Cases	Percentage
1	聯合新聞網	0	
2	中時電子報	46	<div><div></div></div> 9.5%
3	壹蘋果	29	<div><div></div></div> 6.0%
4	自由時報	28	<div><div></div></div> 5.8%
5	Nownews	15	<div><div></div></div> 3.1%
6	Yahoo!奇摩	198	<div><div></div></div> 40.9%
7	Google	119	<div><div></div></div> 24.6%
8	MSN	29	<div><div></div></div> 6.0%
9	PC Home	5	<div><div></div></div> 1.0%
10	BBS	12	<div><div></div></div> 2.5%
88	其他	3	<div><div></div></div> 0.6%
Sysmiss		1516	
Warning: these figures indicate the number of cases found in the data file. They cannot be interpreted as summary statistics of the population of interest.			

# c2c.3: C2c.3.請問您最常看哪幾個網站的新聞?(可複選)-選擇三			
Information	[Type= discrete] [Format=numeric] [Range= 1-88] [Missing=*]		
Statistics [NW/ W]	[Valid=171 -] [Invalid=1829 -]		
Value	Label	Cases	Percentage
1	聯合新聞網	0	
2	中時電子報	0	
3	壹蘋果	15	8.8%
4	自由時報	3	1.8%
5	Nownews	11	6.4%
6	Yahoo!奇摩	63	36.8%
7	Google	34	19.9%
8	MSN	14	8.2%
9	PC Home	11	6.4%
10	BBS	17	9.9%
88	其他	3	1.8%
Sysmiss		1829	
Warning: these figures indicate the number of cases found in the data file. They cannot be interpreted as summary statistics of the population of interest.			
# c2c.4: C2c.4.請問您最常看哪幾個網站的新聞?(可複選)-選擇四			
Information	[Type= discrete] [Format=numeric] [Range= 1-88] [Missing=*]		
Statistics [NW/ W]	[Valid=59 -] [Invalid=1941 -]		
Value	Label	Cases	Percentage
1	聯合新聞網	0	
2	中時電子報	0	
3	壹蘋果	0	
4	自由時報	7	11.9%
5	Nownews	3	5.1%
6	Yahoo!奇摩	13	22.0%
7	Google	18	30.5%
8	MSN	7	11.9%
9	PC Home	3	5.1%
10	BBS	8	13.6%
88	其他	0	
Sysmiss		1941	
Warning: these figures indicate the number of cases found in the data file. They cannot be interpreted as summary statistics of the population of interest.			
# c2c.5: C2c.5.請問您最常看哪幾個網站的新聞?(可複選)-選擇五			
Information	[Type= discrete] [Format=numeric] [Range= 1-88] [Missing=*]		
Statistics [NW/ W]	[Valid=22 -] [Invalid=1978 -]		
Value	Label	Cases	Percentage
1	聯合新聞網	0	
2	中時電子報	0	
3	壹蘋果	0	
4	自由時報	0	
5	Nownews	2	9.1%
6	Yahoo!奇摩	5	22.7%
7	Google	1	4.5%





c2c.5: C2c.5.請問您最常看哪幾個網站的新聞?(可複選)-選擇五

Value	Label	Cases	Percentage
8	MSN	7	 31.8%
9	PC Home	1	 4.5%
10	BBS	5	 22.7%
88	其他	1	 4.5%
Sysmiss		1978	

Warning: these figures indicate the number of cases found in the data file. They cannot be interpreted as summary statistics of the population of interest.

c2c.6: C2c.6.請問您最常看哪幾個網站的新聞?(可複選)-選擇六


Information	[Type= discrete] [Format=numeric] [Range= 1-88] [Missing=*]
Statistics [NW/ W]	[Valid=6 /-] [Invalid=1994 /-]

Value	Label	Cases	Percentage
1	聯合新聞網	0	
2	中時電子報	0	
3	壹蘋果	0	
4	自由時報	0	
5	Nownews	0	
6	Yahoo!奇摩	1	 16.7%
7	Google	0	
8	MSN	0	
9	PC Home	1	 16.7%
10	BBS	3	 50.0%
88	其他	1	 16.7%
Sysmiss		1994	

Warning: these figures indicate the number of cases found in the data file. They cannot be interpreted as summary statistics of the population of interest.

c2c.7: C2c.7.請問您最常看哪幾個網站的新聞?(可複選)-選擇七

Information	[Type= discrete] [Format=numeric] [Range= 1-88] [Missing=*]
Statistics [NW/ W]	[Valid=1 /-] [Invalid=1999 /-]

Value	Label	Cases	Percentage
1	聯合新聞網	0	
2	中時電子報	0	
3	壹蘋果	0	
4	自由時報	0	
5	Nownews	0	
6	Yahoo!奇摩	0	
7	Google	1	 100.0%
8	MSN	0	
9	PC Home	0	
10	BBS	0	
88	其他	0	
Sysmiss		1999	

Warning: these figures indicate the number of cases found in the data file. They cannot be interpreted as summary statistics of the population of interest.

c2c.8: C2c.8.請問您最常看哪幾個網站的新聞?(可複選)-選擇八

Information	[Type= discrete] [Format=numeric] [Range= 1-88] [Missing=*]
Statistics [NW/ W]	[Valid=1 /-] [Invalid=1999 /-]

c2c.8: C2c.8.請問您最常看哪幾個網站的新聞?(可複選)-選擇八

Value	Label	Cases	Percentage
1	聯合新聞網	0	
2	中時電子報	0	
3	壹蘋果	0	
4	自由時報	0	
5	Nownews	0	
6	Yahoo!奇摩	0	
7	Google	0	
8	MSN	0	
9	PC Home	0	
10	BBS	1	100.0%
88	其他	0	
Sysmiss		1999	

Warning: these figures indicate the number of cases found in the data file. They cannot be interpreted as summary statistics of the population of interest.

c2c_other: C2c.other.請問您最常看哪幾個網站的新聞?(可複選)-其他__

Information	[Type= discrete] [Format=character] [Missing=*]
Statistics [NW/ W]	[Valid=12 /-] [Invalid=0 /-]

Value	Label	Cases	Percentage
Ettoday		1	8.3%
Good TV		1	8.3%
ettoday		1	8.3%
tvbscn		1	8.3%
中央社		1	8.3%
台灣立報		1	8.3%
大愛		1	8.3%
大紀元		2	16.7%
東森		1	8.3%
苦勞網		1	8.3%
鉅亨網		1	8.3%

Warning: these figures indicate the number of cases found in the data file. They cannot be interpreted as summary statistics of the population of interest.

d1a: D1a.您每個月平均有幾天會看雜誌(僅限於紙本)?

Information	[Type= discrete] [Format=numeric] [Range= 0-30] [Missing=*]
Statistics [NW/ W]	[Valid=2000 /-] [Invalid=0 /-]

Value	Label	Cases	Percentage
0	0天(跳答D2a題)	1141	57.0%
0.5		22	1.1%
1		168	8.4%
1.5		12	0.6%
2		160	8.0%
2.5		14	0.7%
3		127	6.4%
3.5		9	0.4%
4		56	2.8%
4.5		4	0.2%

d1a: D1a.您每個月平均有幾天會看雜誌(僅限於紙本)?

Value	Label	Cases	Percentage
5		98	4.9%
5.5		2	0.1%
6		12	0.6%
6.5		2	0.1%
7		45	2.2%
7.5		2	0.1%
8		16	0.8%
9		1	0.0%
10		47	2.4%
12		6	0.3%
13		1	0.0%
14		1	0.0%
15		20	1.0%
18		1	0.0%
20		12	0.6%
24		1	0.0%
25		1	0.0%
30		19	1.0%

Warning: these figures indicate the number of cases found in the data file. They cannot be interpreted as summary statistics of the population of interest.

d1b_time: D1b.您如果有看雜誌(僅限於紙本)的那一天, 您大概一整天會看多久?__時

Information	[Type= discrete] [Format=numeric] [Range= 0-8] [Missing=*]
Statistics [NW/ W]	[Valid=859 /-] [Invalid=1141 /-] [Mean=0.934 /-] [StdDev=0.932 /-]

Value	Label	Cases	Percentage
0		303	35.3%
1		371	43.2%
2		144	16.8%
3		31	3.6%
4		5	0.6%
5		3	0.3%
7		1	0.1%
8		1	0.1%
Sysmiss		1141	

Warning: these figures indicate the number of cases found in the data file. They cannot be interpreted as summary statistics of the population of interest.

d1b_minute: D1b.您如果有看雜誌(僅限於紙本)的那一天, 您大概一整天會看多久?__分

Information	[Type= continuous] [Format=numeric] [Range= 0-50] [Missing=*]
Statistics [NW/ W]	[Valid=859 /-] [Invalid=1141 /-] [Mean=11.882 /-] [StdDev=14.892 /-]

d2a: D2a.您每個月平均有幾天會在網路上看雜誌?

Information	[Type= discrete] [Format=numeric] [Range= 0-30] [Missing=*]
Statistics [NW/ W]	[Valid=2000 /-] [Invalid=0 /-]

Value	Label	Cases	Percentage
0	0天(跳答D3題)	1664	83.2%
0.5		14	0.7%
1		69	3.4%

# d2a: D2a.您每個月平均有幾天會在網路上看雜誌?			
Value	Label	Cases	Percentage
1.5		5	<div></div> 0.2%
2		56	<div></div> 2.8%
2.5		8	<div></div> 0.4%
3		46	<div></div> 2.3%
3.5		1	<div></div> 0.0%
4		20	<div></div> 1.0%
4.5		1	<div></div> 0.0%
5		27	<div></div> 1.4%
6		4	<div></div> 0.2%
7		20	<div></div> 1.0%
8		5	<div></div> 0.2%
10		18	<div></div> 0.9%
11		2	<div></div> 0.1%
13		1	<div></div> 0.0%
15		8	<div></div> 0.4%
17		1	<div></div> 0.0%
18		1	<div></div> 0.0%
20		10	<div></div> 0.5%
25		3	<div></div> 0.2%
30		16	<div></div> 0.8%
Warning: these figures indicate the number of cases found in the data file. They cannot be interpreted as summary statistics of the population of interest.			
# d2b_time: D2b.您如果有看網路雜誌的那一天，您大概一整天會看多久?__時			
Information	[Type= discrete] [Format=numeric] [Range= 0-5] [Missing=*]		
Statistics [NW/ W]	[Valid=336 /-] [Invalid=1664 /-] [Mean=0.875 /-] [StdDev=0.975 /-]		
Value	Label	Cases	Percentage
0		139	<div></div> 41.4%
1		133	<div></div> 39.6%
2		40	<div></div> 11.9%
3		17	<div></div> 5.1%
4		5	<div></div> 1.5%
5		2	<div></div> 0.6%
Sysmiss		1664	
Warning: these figures indicate the number of cases found in the data file. They cannot be interpreted as summary statistics of the population of interest.			
# d2b_minute: D2b.您如果有看網路雜誌的那一天，您大概一整天會看多久?__分			
Information	[Type= continuous] [Format=numeric] [Range= 0-50] [Missing=*]		
Statistics [NW/ W]	[Valid=336 /-] [Invalid=1664 /-] [Mean=12.586 /-] [StdDev=14.282 /-]		
# d3_a: D3_a.您看雜誌最常看下列哪幾種內容?(複選題)-新聞類			
Information	[Type= discrete] [Format=numeric] [Range= 1-7] [Missing=*]		
Statistics [NW/ W]	[Valid=553 /-] [Invalid=1447 /-]		
Value	Label	Cases	Percentage
1	新聞類	553	<div></div> 100.0%
2	財經消費類	0	
3	綜藝娛樂類	0	

# d3_a: D3_a.您看雜誌最常看下列哪幾種內容?(複選題)-新聞類			
Value	Label	Cases	Percentage
4	家庭體育醫藥	0	
5	文化藝術類	0	
6	教育知識類	0	
7	其他	0	
Sysmiss		1447	
Warning: these figures indicate the number of cases found in the data file. They cannot be interpreted as summary statistics of the population of interest.			
# d3_b: D3_b.您看雜誌最常看下列哪幾種內容?(複選題)-財經消費類			
Information	[Type= discrete] [Format=numeric] [Range= 1-7] [Missing=*]		
Statistics [NW/ W]	[Valid=712 -] [Invalid=1288 -]		
Value	Label	Cases	Percentage
1	新聞類	0	
2	財經消費類	712	100.0%
3	綜藝娛樂類	0	
4	家庭體育醫藥	0	
5	文化藝術類	0	
6	教育知識類	0	
7	其他	0	
Sysmiss		1288	
Warning: these figures indicate the number of cases found in the data file. They cannot be interpreted as summary statistics of the population of interest.			
# d3_c: D3_c.您看雜誌最常看下列哪幾種內容?(複選題)-綜藝娛樂類			
Information	[Type= discrete] [Format=numeric] [Range= 1-7] [Missing=*]		
Statistics [NW/ W]	[Valid=575 -] [Invalid=1425 -]		
Value	Label	Cases	Percentage
1	新聞類	0	
2	財經消費類	0	
3	綜藝娛樂類	575	100.0%
4	家庭體育醫藥	0	
5	文化藝術類	0	
6	教育知識類	0	
7	其他	0	
Sysmiss		1425	
Warning: these figures indicate the number of cases found in the data file. They cannot be interpreted as summary statistics of the population of interest.			
# d3_d: D3_d.您看雜誌最常看下列哪幾種內容?(複選題)-家庭體育醫藥			
Information	[Type= discrete] [Format=numeric] [Range= 1-7] [Missing=*]		
Statistics [NW/ W]	[Valid=504 -] [Invalid=1496 -]		
Value	Label	Cases	Percentage
1	新聞類	0	
2	財經消費類	0	
3	綜藝娛樂類	0	
4	家庭體育醫藥	504	100.0%
5	文化藝術類	0	
6	教育知識類	0	
7	其他	0	

# d3_d: D3_d.您看雜誌最常看下列哪幾種內容?(複選題)-家庭體育醫藥			
Value	Label	Cases	Percentage
Sysmiss		1496	
Warning: these figures indicate the number of cases found in the data file. They cannot be interpreted as summary statistics of the population of interest.			
# d3_e: D3_e.您看雜誌最常看下列哪幾種內容?(複選題)-文化藝術類			
Information	[Type= discrete] [Format=numeric] [Range= 1-7] [Missing=*]		
Statistics [NW/ W]	[Valid=414 -] [Invalid=1586 -]		
Value	Label	Cases	Percentage
1	新聞類	0	
2	財經消費類	0	
3	綜藝娛樂類	0	
4	家庭體育醫藥	0	
5	文化藝術類	414	100.0%
6	教育知識類	0	
7	其他	0	
Sysmiss		1586	
Warning: these figures indicate the number of cases found in the data file. They cannot be interpreted as summary statistics of the population of interest.			
# d3_f: D3_f.您看雜誌最常看下列哪幾種內容?(複選題)-教育知識類			
Information	[Type= discrete] [Format=numeric] [Range= 1-7] [Missing=*]		
Statistics [NW/ W]	[Valid=431 -] [Invalid=1569 -]		
Value	Label	Cases	Percentage
1	新聞類	0	
2	財經消費類	0	
3	綜藝娛樂類	0	
4	家庭體育醫藥	0	
5	文化藝術類	0	
6	教育知識類	431	100.0%
7	其他	0	
Sysmiss		1569	
Warning: these figures indicate the number of cases found in the data file. They cannot be interpreted as summary statistics of the population of interest.			
# d3_g: D3_g.您看雜誌最常看下列哪幾種內容?(複選題)-其他__			
Information	[Type= discrete] [Format=numeric] [Range= 1-7] [Missing=*]		
Statistics [NW/ W]	[Valid=187 -] [Invalid=1813 -]		
Value	Label	Cases	Percentage
1	新聞類	0	
2	財經消費類	0	
3	綜藝娛樂類	0	
4	家庭體育醫藥	0	
5	文化藝術類	0	
6	教育知識類	0	
7	其他	187	100.0%
Sysmiss		1813	
Warning: these figures indicate the number of cases found in the data file. They cannot be interpreted as summary statistics of the population of interest.			
# d3.1: D3.1.您看雜誌最常看下列哪幾種內容?(複選題)-選擇一			
Information	[Type= discrete] [Format=numeric] [Range= 1-88] [Missing=*]		

d3.1: D3.1.您看雜誌最常看下列哪幾種內容?(複選題)-選擇一

Statistics [NW/ W]		[Valid=937 /-] [Invalid=1063 /-]	
Value	Label	Cases	Percentage
1	社會新聞	361	38.5%
2	國際新聞	110	11.7%
4	時事評論	62	6.6%
6	消費購物	83	8.9%
7	觀光旅遊	80	8.5%
8	財經股市	47	5.0%
9	美食	20	2.1%
10	影視娛樂	51	5.4%
12	音樂歌曲	5	0.5%
16	家庭生活	13	1.4%
18	體育	5	0.5%
19	醫療衛生保健	11	1.2%
20	藝術文化	16	1.7%
21	文學小說	1	0.1%
22	宗教	2	0.2%
23	命理風水占卜	0	
24	古典音樂	0	
26	資訊科技(攝影)	7	0.7%
27	科學新知	6	0.6%
28	學術思想	3	0.3%
29	教學	3	0.3%
30	公共事務	0	
31	法令	0	
32	求職	1	0.1%
33	企管行銷	3	0.3%
36	政治新聞	10	1.1%
42	時尚流行趨勢	28	3.0%
43	電玩、漫畫	3	0.3%
44	寵物	0	
45	汽車	6	0.6%
88	其他(請說明)_____	0	
Sysmiss		1063	

Warning: these figures indicate the number of cases found in the data file. They cannot be interpreted as summary statistics of the population of interest.

d3.2: D3.2.您看雜誌最常看下列哪幾種內容?(複選題)-選擇二

Information		[Type= discrete] [Format=numeric] [Range= 1-88] [Missing=*]	
Statistics [NW/ W]		[Valid=826 /-] [Invalid=1174 /-]	
Value	Label	Cases	Percentage
1	社會新聞	1	0.1%
2	國際新聞	155	18.8%
4	時事評論	66	8.0%
6	消費購物	95	11.5%
7	觀光旅遊	121	14.6%
8	財經股市	55	6.7%

d3.2: D3.2.您看雜誌最常看下列哪幾種內容?(複選題)-選擇二

Value	Label	Cases	Percentage
9	美食	58	7.0%
10	影視娛樂	59	7.1%
12	音樂歌曲	20	2.4%
16	家庭生活	13	1.6%
18	體育	9	1.1%
19	醫療衛生保健	13	1.6%
20	藝術文化	11	1.3%
21	文學小說	6	0.7%
22	宗教	5	0.6%
23	命理風水占卜	3	0.4%
24	古典音樂	0	
26	資訊科技(攝影)	6	0.7%
27	科學新知	9	1.1%
28	學術思想	2	0.2%
29	教學	6	0.7%
30	公共事務	2	0.2%
31	法令	0	
32	求職	1	0.1%
33	企管行銷	5	0.6%
36	政治新聞	42	5.1%
42	時尚流行趨勢	39	4.7%
43	電玩、漫畫	8	1.0%
44	寵物	0	
45	汽車	16	1.9%
88	其他(請說明)_____	0	
Sysmiss		1174	

Warning: these figures indicate the number of cases found in the data file. They cannot be interpreted as summary statistics of the population of interest.

d3.3: D3.3.您看雜誌最常看下列哪幾種內容?(複選題)-選擇三

Information	[Type= discrete] [Format=numeric] [Range= 1-88] [Missing=*]		
Statistics [NW/ W]	[Valid=721 /-] [Invalid=1279 /-]		
Value	Label	Cases	Percentage
1	社會新聞	2	0.3%
2	國際新聞	0	
4	時事評論	68	9.4%
6	消費購物	61	8.5%
7	觀光旅遊	84	11.7%
8	財經股市	58	8.0%
9	美食	83	11.5%
10	影視娛樂	84	11.7%
12	音樂歌曲	35	4.9%
16	家庭生活	21	2.9%
18	體育	14	1.9%
19	醫療衛生保健	26	3.6%
20	藝術文化	11	1.5%

d3.3: D3.3.您看雜誌最常看下列哪幾種內容?(複選題)-選擇三

Value	Label	Cases	Percentage
21	文學小說	5	0.7%
22	宗教	6	0.8%
23	命理風水占卜	7	1.0%
24	古典音樂	3	0.4%
26	資訊科技(攝影)	10	1.4%
27	科學新知	9	1.2%
28	學術思想	7	1.0%
29	教學	6	0.8%
30	公共事務	2	0.3%
31	法令	0	
32	求職	0	
33	企管行銷	9	1.2%
36	政治新聞	24	3.3%
42	時尚流行趨勢	53	7.4%
43	電玩、漫畫	16	2.2%
44	寵物	4	0.6%
45	汽車	13	1.8%
88	其他(請說明)_____	0	
Sysmiss		1279	

Warning: these figures indicate the number of cases found in the data file. They cannot be interpreted as summary statistics of the population of interest.

d3.4: D3.4.您看雜誌最常看下列哪幾種內容?(複選題)-選擇四

Information	[Type= discrete] [Format=numeric] [Range= 1-88] [Missing=*]
Statistics [NW/ W]	[Valid=605 /-] [Invalid=1395 /-]

Value	Label	Cases	Percentage
1	社會新聞	1	0.2%
2	國際新聞	2	0.3%
4	時事評論	2	0.3%
6	消費購物	24	4.0%
7	觀光旅遊	55	9.1%
8	財經股市	21	3.5%
9	美食	53	8.8%
10	影視娛樂	86	14.2%
12	音樂歌曲	34	5.6%
16	家庭生活	35	5.8%
18	體育	34	5.6%
19	醫療衛生保健	46	7.6%
20	藝術文化	20	3.3%
21	文學小說	7	1.2%
22	宗教	4	0.7%
23	命理風水占卜	8	1.3%
24	古典音樂	1	0.2%
26	資訊科技(攝影)	16	2.6%
27	科學新知	7	1.2%
28	學術思想	4	0.7%

d3.4: D3.4.您看雜誌最常看下列哪幾種內容?(複選題)-選擇四

Value	Label	Cases	Percentage
29	教學	2	0.3%
30	公共事務	5	0.8%
31	法令	1	0.2%
32	求職	1	0.2%
33	企管行銷	8	1.3%
36	政治新聞	43	7.1%
42	時尚流行趨勢	62	10.2%
43	電玩、漫畫	8	1.3%
44	寵物	3	0.5%
45	汽車	12	2.0%
88	其他(請說明)_____	0	
Sysmiss		1395	

Warning: these figures indicate the number of cases found in the data file. They cannot be interpreted as summary statistics of the population of interest.

d3.5: D3.5.您看雜誌最常看下列哪幾種內容?(複選題)-選擇五

Information	[Type= discrete] [Format=numeric] [Range= 1-88] [Missing=*]
Statistics [NW/ W]	[Valid=503 /-] [Invalid=1497 /-]

Value	Label	Cases	Percentage
1	社會新聞	0	
2	國際新聞	1	0.2%
4	時事評論	0	
6	消費購物	21	4.2%
7	觀光旅遊	28	5.6%
8	財經股市	28	5.6%
9	美食	32	6.4%
10	影視娛樂	72	14.3%
12	音樂歌曲	53	10.5%
16	家庭生活	19	3.8%
18	體育	22	4.4%
19	醫療衛生保健	44	8.7%
20	藝術文化	33	6.6%
21	文學小說	13	2.6%
22	宗教	4	0.8%
23	命理風水占卜	14	2.8%
24	古典音樂	3	0.6%
26	資訊科技(攝影)	11	2.2%
27	科學新知	18	3.6%
28	學術思想	4	0.8%
29	教學	7	1.4%
30	公共事務	6	1.2%
31	法令	1	0.2%
32	求職	1	0.2%
33	企管行銷	5	1.0%
36	政治新聞	0	
42	時尚流行趨勢	38	7.6%

d3.5: D3.5.您看雜誌最常看下列哪幾種內容?(複選題)-選擇五

Value	Label	Cases	Percentage
43	電玩、漫畫	12	2.4%
44	寵物	7	1.4%
45	汽車	6	1.2%
88	其他(請說明)_____	0	
Sysmiss		1497	

Warning: these figures indicate the number of cases found in the data file. They cannot be interpreted as summary statistics of the population of interest.

d3.6: D3.6.您看雜誌最常看下列哪幾種內容?(複選題)-選擇六

Information	[Type= discrete] [Format=numeric] [Range= 1-88] [Missing=*]
Statistics [NW/ W]	[Valid=426 -] [Invalid=1574 -]

Value	Label	Cases	Percentage
1	社會新聞	0	
2	國際新聞	0	
4	時事評論	1	0.2%
6	消費購物	0	
7	觀光旅遊	16	3.8%
8	財經股市	10	2.3%
9	美食	31	7.3%
10	影視娛樂	39	9.2%
12	音樂歌曲	41	9.6%
16	家庭生活	33	7.7%
18	體育	21	4.9%
19	醫療衛生保健	24	5.6%
20	藝術文化	37	8.7%
21	文學小說	12	2.8%
22	宗教	4	0.9%
23	命理風水占卜	7	1.6%
24	古典音樂	3	0.7%
26	資訊科技(攝影)	27	6.3%
27	科學新知	19	4.5%
28	學術思想	7	1.6%
29	教學	7	1.6%
30	公共事務	4	0.9%
31	法令	4	0.9%
32	求職	8	1.9%
33	企管行銷	12	2.8%
36	政治新聞	1	0.2%
42	時尚流行趨勢	25	5.9%
43	電玩、漫畫	19	4.5%
44	寵物	8	1.9%
45	汽車	6	1.4%
88	其他(請說明)_____	0	
Sysmiss		1574	

Warning: these figures indicate the number of cases found in the data file. They cannot be interpreted as summary statistics of the population of interest.

# d3.7: D3.7.您看雜誌最常看下列哪幾種內容?(複選題)-選擇七			
Information		[Type= discrete] [Format=numeric] [Range= 1-88] [Missing=*]	
Statistics [NW/ W]		[Valid=344 /-] [Invalid=1656 /-]	
Value	Label	Cases	Percentage
1	社會新聞	1	0.3%
2	國際新聞	0	
4	時事評論	0	
6	消費購物	0	
7	觀光旅遊	0	
8	財經股市	12	3.5%
9	美食	12	3.5%
10	影視娛樂	30	8.7%
12	音樂歌曲	12	3.5%
16	家庭生活	39	11.3%
18	體育	17	4.9%
19	醫療衛生保健	34	9.9%
20	藝術文化	22	6.4%
21	文學小說	13	3.8%
22	宗教	6	1.7%
23	命理風水占卜	12	3.5%
24	古典音樂	4	1.2%
26	資訊科技(攝影)	25	7.3%
27	科學新知	24	7.0%
28	學術思想	5	1.5%
29	教學	7	2.0%
30	公共事務	3	0.9%
31	法令	3	0.9%
32	求職	9	2.6%
33	企管行銷	16	4.7%
36	政治新聞	1	0.3%
42	時尚流行趨勢	18	5.2%
43	電玩、漫畫	4	1.2%
44	寵物	9	2.6%
45	汽車	6	1.7%
88	其他(請說明)_____	0	
Sysmiss		1656	
Warning: these figures indicate the number of cases found in the data file. They cannot be interpreted as summary statistics of the population of interest.			
# d3.8: D3.8.您看雜誌最常看下列哪幾種內容?(複選題)-選擇八			
Information		[Type= discrete] [Format=numeric] [Range= 1-88] [Missing=*]	
Statistics [NW/ W]		[Valid=270 /-] [Invalid=1730 /-]	
Value	Label	Cases	Percentage
1	社會新聞	1	0.4%
2	國際新聞	0	
4	時事評論	0	
6	消費購物	0	
7	觀光旅遊	0	

d3.8: D3.8.您看雜誌最常看下列哪幾種內容?(複選題)-選擇八

Value	Label	Cases	Percentage
8	財經股市	0	
9	美食	10	<div><div></div></div> 3.7%
10	影視娛樂	21	<div><div></div></div> 7.8%
12	音樂歌曲	18	<div><div></div></div> 6.7%
16	家庭生活	18	<div><div></div></div> 6.7%
18	體育	8	<div><div></div></div> 3.0%
19	醫療衛生保健	33	<div><div></div></div> 12.2%
20	藝術文化	25	<div><div></div></div> 9.3%
21	文學小說	17	<div><div></div></div> 6.3%
22	宗教	7	<div><div></div></div> 2.6%
23	命理風水占卜	16	<div><div></div></div> 5.9%
24	古典音樂	4	<div><div></div></div> 1.5%
26	資訊科技(攝影)	18	<div><div></div></div> 6.7%
27	科學新知	15	<div><div></div></div> 5.6%
28	學術思想	4	<div><div></div></div> 1.5%
29	教學	6	<div><div></div></div> 2.2%
30	公共事務	6	<div><div></div></div> 2.2%
31	法令	4	<div><div></div></div> 1.5%
32	求職	9	<div><div></div></div> 3.3%
33	企管行銷	8	<div><div></div></div> 3.0%
36	政治新聞	0	
42	時尚流行趨勢	8	<div><div></div></div> 3.0%
43	電玩、漫畫	4	<div><div></div></div> 1.5%
44	寵物	4	<div><div></div></div> 1.5%
45	汽車	6	<div><div></div></div> 2.2%
88	其他(請說明)_____	0	
Sysmiss		1730	

Warning: these figures indicate the number of cases found in the data file. They cannot be interpreted as summary statistics of the population of interest.

d3.9: D3.9.您看雜誌最常看下列哪幾種內容?(複選題)-選擇九

Information	[Type= discrete] [Format=numeric] [Range= 1-88] [Missing=*]		
Statistics [NW/ W]	[Valid=214 -/] [Invalid=1786 -/]		
Value	Label	Cases	Percentage
1	社會新聞	1	<div><div></div></div> 0.5%
2	國際新聞	1	<div><div></div></div> 0.5%
4	時事評論	0	
6	消費購物	0	
7	觀光旅遊	0	
8	財經股市	0	
9	美食	0	
10	影視娛樂	14	<div><div></div></div> 6.5%
12	音樂歌曲	14	<div><div></div></div> 6.5%
16	家庭生活	16	<div><div></div></div> 7.5%
18	體育	9	<div><div></div></div> 4.2%
19	醫療衛生保健	15	<div><div></div></div> 7.0%

d3.9: D3.9.您看雜誌最常看下列哪幾種內容?(複選題)-選擇九

Value	Label	Cases	Percentage
20	藝術文化	14	6.5%
21	文學小說	11	5.1%
22	宗教	4	1.9%
23	命理風水占卜	9	4.2%
24	古典音樂	7	3.3%
26	資訊科技(攝影)	14	6.5%
27	科學新知	25	11.7%
28	學術思想	8	3.7%
29	教學	8	3.7%
30	公共事務	4	1.9%
31	法令	4	1.9%
32	求職	6	2.8%
33	企管行銷	10	4.7%
36	政治新聞	1	0.5%
42	時尚流行趨勢	9	4.2%
43	電玩、漫畫	4	1.9%
44	寵物	5	2.3%
45	汽車	1	0.5%
88	其他(請說明)_____	0	
Sysmiss		1786	

Warning: these figures indicate the number of cases found in the data file. They cannot be interpreted as summary statistics of the population of interest.

d3.10: D3.10.您看雜誌最常看下列哪幾種內容?(複選題)-選擇十

Information		[Type= discrete] [Format=numeric] [Range= 1-88] [Missing=*]	
Statistics [NW/ W]		[Valid=169 /-] [Invalid=1831 /-]	
Value	Label	Cases	Percentage
1	社會新聞	0	
2	國際新聞	1	0.6%
4	時事評論	1	0.6%
6	消費購物	0	
7	觀光旅遊	0	
8	財經股市	0	
9	美食	0	
10	影視娛樂	5	3.0%
12	音樂歌曲	9	5.3%
16	家庭生活	13	7.7%
18	體育	9	5.3%
19	醫療衛生保健	13	7.7%
20	藝術文化	17	10.1%
21	文學小說	4	2.4%
22	宗教	0	
23	命理風水占卜	8	4.7%
24	古典音樂	5	3.0%
26	資訊科技(攝影)	11	6.5%
27	科學新知	18	10.7%

d3.10: D3.10.您看雜誌最常看下列哪幾種內容?(複選題)-選擇十

Value	Label	Cases	Percentage
28	學術思想	6	3.6%
29	教學	9	5.3%
30	公共事務	4	2.4%
31	法令	5	3.0%
32	求職	6	3.6%
33	企管行銷	14	8.3%
36	政治新聞	0	
42	時尚流行趨勢	0	
43	電玩、漫畫	3	1.8%
44	寵物	5	3.0%
45	汽車	3	1.8%
88	其他(請說明)_____	0	
Sysmiss		1831	

Warning: these figures indicate the number of cases found in the data file. They cannot be interpreted as summary statistics of the population of interest.

d3.11: D3.11.您看雜誌最常看下列哪幾種內容?(複選題)-選擇十一

Information	[Type= discrete] [Format=numeric] [Range= 1-88] [Missing=*]
Statistics [NW/ W]	[Valid=126 -/] [Invalid=1874 -/]

Value	Label	Cases	Percentage
1	社會新聞	0	
2	國際新聞	0	
4	時事評論	1	0.8%
6	消費購物	0	
7	觀光旅遊	0	
8	財經股市	0	
9	美食	0	
10	影視娛樂	3	2.4%
12	音樂歌曲	1	0.8%
16	家庭生活	9	7.1%
18	體育	8	6.3%
19	醫療衛生保健	12	9.5%
20	藝術文化	13	10.3%
21	文學小說	8	6.3%
22	宗教	0	
23	命理風水占卜	4	3.2%
24	古典音樂	5	4.0%
26	資訊科技(攝影)	11	8.7%
27	科學新知	13	10.3%
28	學術思想	5	4.0%
29	教學	3	2.4%
30	公共事務	3	2.4%
31	法令	3	2.4%
32	求職	5	4.0%
33	企管行銷	10	7.9%
36	政治新聞	1	0.8%

d3.11: D3.11.您看雜誌最常看下列哪幾種內容?(複選題)-選擇十一

Value	Label	Cases	Percentage
42	時尚流行趨勢	1	<div></div> 0.8%
43	電玩、漫畫	4	<div></div> 3.2%
44	寵物	3	<div></div> 2.4%
45	汽車	0	
88	其他(請說明)_____	0	
Sysmiss		1874	

Warning: these figures indicate the number of cases found in the data file. They cannot be interpreted as summary statistics of the population of interest.

# d3.12: D3.12.您看雜誌最常看下列哪幾種內容?(複選題)-選擇十二			
Information		[Type= discrete] [Format=numeric] [Range= 1-88] [Missing=*]	
Statistics [NW/ W]		[Valid=94 /-] [Invalid=1906 /-]	
Value	Label	Cases	Percentage
1	社會新聞	0	
2	國際新聞	0	
4	時事評論	0	
6	消費購物	1	1.1%
7	觀光旅遊	0	
8	財經股市	0	
9	美食	0	
10	影視娛樂	0	
12	音樂歌曲	2	2.1%
16	家庭生活	3	3.2%
18	體育	6	6.4%
19	醫療衛生保健	10	10.6%
20	藝術文化	6	6.4%
21	文學小說	13	13.8%
22	宗教	2	2.1%
23	命理風水占卜	6	6.4%
24	古典音樂	3	3.2%
26	資訊科技(攝影)	8	8.5%
27	科學新知	10	10.6%
28	學術思想	2	2.1%
29	教學	3	3.2%
30	公共事務	2	2.1%
31	法令	3	3.2%
32	求職	2	2.1%
33	企管行銷	8	8.5%
36	政治新聞	0	
42	時尚流行趨勢	0	
43	電玩、漫畫	1	1.1%
44	寵物	3	3.2%
45	汽車	0	
88	其他(請說明)_____	0	
Sysmiss		1906	
Warning: these figures indicate the number of cases found in the data file. They cannot be interpreted as summary statistics of the population of interest.			
# d3.13: D3.13.您看雜誌最常看下列哪幾種內容?(複選題)-選擇十三			
Information		[Type= discrete] [Format=numeric] [Range= 1-88] [Missing=*]	
Statistics [NW/ W]		[Valid=75 /-] [Invalid=1925 /-]	
Value	Label	Cases	Percentage
1	社會新聞	0	
2	國際新聞	0	
4	時事評論	0	
6	消費購物	0	
7	觀光旅遊	0	

d3.13: D3.13.您看雜誌最常看下列哪幾種內容?(複選題)-選擇十三

Value	Label	Cases	Percentage
8	財經股市	0	
9	美食	0	
10	影視娛樂	0	
12	音樂歌曲	0	
16	家庭生活	2	<div><div></div></div> 2.7%
18	體育	2	<div><div></div></div> 2.7%
19	醫療衛生保健	4	<div><div></div></div> 5.3%
20	藝術文化	7	<div><div></div></div> 9.3%
21	文學小說	3	<div><div></div></div> 4.0%
22	宗教	8	<div><div></div></div> 10.7%
23	命理風水占卜	6	<div><div></div></div> 8.0%
24	古典音樂	2	<div><div></div></div> 2.7%
26	資訊科技(攝影)	11	<div><div></div></div> 14.7%
27	科學新知	6	<div><div></div></div> 8.0%
28	學術思想	5	<div><div></div></div> 6.7%
29	教學	2	<div><div></div></div> 2.7%
30	公共事務	2	<div><div></div></div> 2.7%
31	法令	3	<div><div></div></div> 4.0%
32	求職	3	<div><div></div></div> 4.0%
33	企管行銷	7	<div><div></div></div> 9.3%
36	政治新聞	0	
42	時尚流行趨勢	0	
43	電玩、漫畫	1	<div><div></div></div> 1.3%
44	寵物	1	<div><div></div></div> 1.3%
45	汽車	0	
88	其他(請說明)_____	0	
Sysmiss		1925	

Warning: these figures indicate the number of cases found in the data file. They cannot be interpreted as summary statistics of the population of interest.

d3.14: D3.14.您看雜誌最常看下列哪幾種內容?(複選題)-選擇十四

Information	[Type= discrete] [Format=numeric] [Range= 1-88] [Missing=*]		
Statistics [NW/ W]	[Valid=54 /-] [Invalid=1946 /-]		
Value	Label	Cases	Percentage
1	社會新聞	0	
2	國際新聞	0	
4	時事評論	0	
6	消費購物	0	
7	觀光旅遊	0	
8	財經股市	0	
9	美食	0	
10	影視娛樂	0	
12	音樂歌曲	0	
16	家庭生活	1	<div><div></div></div> 1.9%
18	體育	0	
19	醫療衛生保健	4	<div><div></div></div> 7.4%

d3.14: D3.14.您看雜誌最常看下列哪幾種內容?(複選題)-選擇十四








Value	Label	Cases	Percentage
20	藝術文化	3	5.6%
21	文學小說	5	9.3%
22	宗教	1	1.9%
23	命理風水占卜	5	9.3%
24	古典音樂	3	5.6%
26	資訊科技(攝影)	6	11.1%
27	科學新知	10	18.5%
28	學術思想	3	5.6%
29	教學	4	7.4%
30	公共事務	1	1.9%
31	法令	0	
32	求職	3	5.6%
33	企管行銷	3	5.6%
36	政治新聞	0	
42	時尚流行趨勢	0	
43	電玩、漫畫	0	
44	寵物	2	3.7%
45	汽車	0	
88	其他(請說明)_____	0	
Sysmiss		1946	

Warning: these figures indicate the number of cases found in the data file. They cannot be interpreted as summary statistics of the population of interest.

d3.15: D3.15.您看雜誌最常看下列哪幾種內容?(複選題)-選擇十五

Information		[Type= discrete] [Format=numeric] [Range= 1-88] [Missing=*]	
Statistics [NW/ W]		[Valid=44 /-] [Invalid=1956 /-]	
Value	Label	Cases	Percentage
1	社會新聞	0	
2	國際新聞	0	
4	時事評論	0	
6	消費購物	0	
7	觀光旅遊	0	
8	財經股市	0	
9	美食	0	
10	影視娛樂	0	
12	音樂歌曲	0	
16	家庭生活	0	
18	體育	1	2.3%
19	醫療衛生保健	0	
20	藝術文化	1	2.3%
21	文學小說	3	6.8%
22	宗教	1	2.3%
23	命理風水占卜	1	2.3%
24	古典音樂	5	11.4%
26	資訊科技(攝影)	5	11.4%
27	科學新知	6	13.6%











d3.15: D3.15.您看雜誌最常看下列哪幾種內容?(複選題)-選擇十五

Value	Label	Cases	Percentage
28	學術思想	9	 20.5%
29	教學	3	 6.8%
30	公共事務	3	 6.8%
31	法令	1	 2.3%
32	求職	1	 2.3%
33	企管行銷	2	 4.5%
36	政治新聞	0	
42	時尚流行趨勢	0	
43	電玩、漫畫	0	
44	寵物	2	 4.5%
45	汽車	0	
88	其他(請說明)_____	0	
Sysmiss		1956	

Warning: these figures indicate the number of cases found in the data file. They cannot be interpreted as summary statistics of the population of interest.

d3.16: D3.16.您看雜誌最常看下列哪幾種內容?(複選題)-選擇十六

Information	[Type= discrete] [Format=numeric] [Range= 1-88] [Missing=*]
Statistics [NW/ W]	[Valid=36 /-] [Invalid=1964 /-]

Value	Label	Cases	Percentage
1	社會新聞	0	
2	國際新聞	0	
4	時事評論	0	
6	消費購物	0	
7	觀光旅遊	0	
8	財經股市	0	
9	美食	0	
10	影視娛樂	0	
12	音樂歌曲	0	
16	家庭生活	0	
18	體育	0	
19	醫療衛生保健	1	 2.8%
20	藝術文化	2	 5.6%
21	文學小說	0	
22	宗教	1	 2.8%
23	命理風水占卜	2	 5.6%
24	古典音樂	1	 2.8%
26	資訊科技(攝影)	5	 13.9%
27	科學新知	6	 16.7%
28	學術思想	1	 2.8%
29	教學	6	 16.7%
30	公共事務	4	 11.1%
31	法令	3	 8.3%
32	求職	0	
33	企管行銷	3	 8.3%
36	政治新聞	0	

d3.16: D3.16.您看雜誌最常看下列哪幾種內容?(複選題)-選擇十六

Value	Label	Cases	Percentage
42	時尚流行趨勢	1	<div><div></div></div> 2.8%
43	電玩、漫畫	0	
44	寵物	0	
45	汽車	0	
88	其他(請說明)_____	0	
Sysmiss		1964	

Warning: these figures indicate the number of cases found in the data file. They cannot be interpreted as summary statistics of the population of interest.

d3.17: D3.17.您看雜誌最常看下列哪幾種內容?(複選題)-選擇十七

Information	[Type= discrete] [Format=numeric] [Range= 1-88] [Missing=*]
Statistics [NW/ W]	[Valid=28 /-] [Invalid=1972 /-]

Value	Label	Cases	Percentage
1	社會新聞	0	
2	國際新聞	0	
4	時事評論	0	
6	消費購物	0	
7	觀光旅遊	0	
8	財經股市	0	
9	美食	0	
10	影視娛樂	0	
12	音樂歌曲	0	
16	家庭生活	0	
18	體育	0	
19	醫療衛生保健	0	
20	藝術文化	0	
21	文學小說	1	<div><div></div></div> 3.6%
22	宗教	1	<div><div></div></div> 3.6%
23	命理風水占卜	0	
24	古典音樂	0	
26	資訊科技(攝影)	3	<div><div></div></div> 10.7%
27	科學新知	6	<div><div></div></div> 21.4%
28	學術思想	3	<div><div></div></div> 10.7%
29	教學	0	
30	公共事務	5	<div><div></div></div> 17.9%
31	法令	1	<div><div></div></div> 3.6%
32	求職	2	<div><div></div></div> 7.1%
33	企管行銷	3	<div><div></div></div> 10.7%
36	政治新聞	0	
42	時尚流行趨勢	1	<div><div></div></div> 3.6%
43	電玩、漫畫	0	
44	寵物	1	<div><div></div></div> 3.6%
45	汽車	1	<div><div></div></div> 3.6%
88	其他(請說明)_____	0	
Sysmiss		1972	

Warning: these figures indicate the number of cases found in the data file. They cannot be interpreted as summary statistics of the population of interest.

# d3.18: D3.18.您看雜誌最常看下列哪幾種內容?(複選題)-選擇十八			
Information		[Type= discrete] [Format=numeric] [Range= 1-88] [Missing=*]	
Statistics [NW/ W]		[Valid=19 /-] [Invalid=1981 /-]	
Value	Label	Cases	Percentage
1	社會新聞	0	
2	國際新聞	0	
4	時事評論	0	
6	消費購物	0	
7	觀光旅遊	0	
8	財經股市	0	
9	美食	0	
10	影視娛樂	0	
12	音樂歌曲	0	
16	家庭生活	0	
18	體育	0	
19	醫療衛生保健	0	
20	藝術文化	1	5.3%
21	文學小說	0	
22	宗教	1	5.3%
23	命理風水占卜	1	5.3%
24	古典音樂	0	
26	資訊科技(攝影)	0	
27	科學新知	3	15.8%
28	學術思想	1	5.3%
29	教學	5	26.3%
30	公共事務	1	5.3%
31	法令	3	15.8%
32	求職	2	10.5%
33	企管行銷	0	
36	政治新聞	0	
42	時尚流行趨勢	0	
43	電玩、漫畫	0	
44	寵物	0	
45	汽車	1	5.3%
88	其他(請說明)_____	0	
Sysmiss		1981	
Warning: these figures indicate the number of cases found in the data file. They cannot be interpreted as summary statistics of the population of interest.			
# d3.19: D3.19.您看雜誌最常看下列哪幾種內容?(複選題)-選擇十九			
Information		[Type= discrete] [Format=numeric] [Range= 1-88] [Missing=*]	
Statistics [NW/ W]		[Valid=13 /-] [Invalid=1987 /-]	
Value	Label	Cases	Percentage
1	社會新聞	0	
2	國際新聞	0	
4	時事評論	0	
6	消費購物	0	
7	觀光旅遊	0	

d3.19: D3.19.您看雜誌最常看下列哪幾種內容?(複選題)-選擇十九

Value	Label	Cases	Percentage
8	財經股市	0	
9	美食	0	
10	影視娛樂	0	
12	音樂歌曲	0	
16	家庭生活	0	
18	體育	0	
19	醫療衛生保健	0	
20	藝術文化	0	
21	文學小說	1	7.7%
22	宗教	0	
23	命理風水占卜	1	7.7%
24	古典音樂	0	
26	資訊科技(攝影)	0	
27	科學新知	1	7.7%
28	學術思想	2	15.4%
29	教學	1	7.7%
30	公共事務	3	23.1%
31	法令	2	15.4%
32	求職	2	15.4%
33	企管行銷	0	
36	政治新聞	0	
42	時尚流行趨勢	0	
43	電玩、漫畫	0	
44	寵物	0	
45	汽車	0	
88	其他(請說明)_____	0	
Sysmiss		1987	

Warning: these figures indicate the number of cases found in the data file. They cannot be interpreted as summary statistics of the population of interest.

d3.20: D3.20.您看雜誌最常看下列哪幾種內容?(複選題)-選擇二十

Information	[Type= discrete] [Format=numeric] [Range= 1-88] [Missing=*]		
Statistics [NW/ W]	[Valid=12 /-] [Invalid=1988 /-]		
Value	Label	Cases	Percentage
1	社會新聞	0	
2	國際新聞	0	
4	時事評論	0	
6	消費購物	0	
7	觀光旅遊	0	
8	財經股市	0	
9	美食	0	
10	影視娛樂	0	
12	音樂歌曲	0	
16	家庭生活	0	
18	體育	0	
19	醫療衛生保健	0	

d3.20: D3.20.您看雜誌最常看下列哪幾種內容?(複選題)-選擇二十

Value	Label	Cases	Percentage
20	藝術文化	0	
21	文學小說	0	
22	宗教	1	8.3%
23	命理風水占卜	0	
24	古典音樂	1	8.3%
26	資訊科技(攝影)	0	
27	科學新知	0	
28	學術思想	1	8.3%
29	教學	2	16.7%
30	公共事務	1	8.3%
31	法令	3	25.0%
32	求職	0	
33	企管行銷	3	25.0%
36	政治新聞	0	
42	時尚流行趨勢	0	
43	電玩、漫畫	0	
44	寵物	0	
45	汽車	0	
88	其他(請說明)_____	0	
Sysmiss		1988	

Warning: these figures indicate the number of cases found in the data file. They cannot be interpreted as summary statistics of the population of interest.

d3.21: D3.21.您看雜誌最常看下列哪幾種內容?(複選題)-選擇二十一

Information		[Type= discrete] [Format=numeric] [Range= 1-88] [Missing=*]	
Statistics [NW/ W]		[Valid=6 /-] [Invalid=1994 /-]	
Value	Label	Cases	Percentage
1	社會新聞	0	
2	國際新聞	0	
4	時事評論	0	
6	消費購物	0	
7	觀光旅遊	0	
8	財經股市	0	
9	美食	0	
10	影視娛樂	0	
12	音樂歌曲	0	
16	家庭生活	0	
18	體育	0	
19	醫療衛生保健	0	
20	藝術文化	0	
21	文學小說	0	
22	宗教	0	
23	命理風水占卜	1	16.7%
24	古典音樂	0	
26	資訊科技(攝影)	1	16.7%
27	科學新知	0	

d3.21: D3.21.您看雜誌最常看下列哪幾種內容?(複選題)-選擇二十一

Value	Label	Cases	Percentage
28	學術思想	0	
29	教學	1	16.7%
30	公共事務	0	
31	法令	0	
32	求職	1	16.7%
33	企管行銷	2	33.3%
36	政治新聞	0	
42	時尚流行趨勢	0	
43	電玩、漫畫	0	
44	寵物	0	
45	汽車	0	
88	其他(請說明)_____	0	
Sysmiss		1994	

Warning: these figures indicate the number of cases found in the data file. They cannot be interpreted as summary statistics of the population of interest.

d3.22: D3.22.您看雜誌最常看下列哪幾種內容?(複選題)-選擇二十二

Information	[Type= discrete] [Format=numeric] [Range= 1-88] [Missing=*]
Statistics [NW/ W]	[Valid=3 /-] [Invalid=1997 /-]

Value	Label	Cases	Percentage
1	社會新聞	0	
2	國際新聞	0	
4	時事評論	0	
6	消費購物	0	
7	觀光旅遊	0	
8	財經股市	0	
9	美食	0	
10	影視娛樂	0	
12	音樂歌曲	0	
16	家庭生活	0	
18	體育	0	
19	醫療衛生保健	0	
20	藝術文化	0	
21	文學小說	0	
22	宗教	0	
23	命理風水占卜	0	
24	古典音樂	1	33.3%
26	資訊科技(攝影)	0	
27	科學新知	1	33.3%
28	學術思想	0	
29	教學	0	
30	公共事務	1	33.3%
31	法令	0	
32	求職	0	
33	企管行銷	0	
36	政治新聞	0	

# d3.22: D3.22.您看雜誌最常看下列哪幾種內容?(複選題)-選擇二十二			
Value	Label	Cases	Percentage
42	時尚流行趨勢	0	
43	電玩、漫畫	0	
44	寵物	0	
45	汽車	0	
88	其他(請說明)_____	0	
Sysmiss		1997	
Warning: these figures indicate the number of cases found in the data file. They cannot be interpreted as summary statistics of the population of interest.			
# d3.23: D3.23.您看雜誌最常看下列哪幾種內容?(複選題)-選擇二十三			
Information		[Type= discrete] [Format=numeric] [Range= 1-88] [Missing=*]	
Statistics [NW/ W]		[Valid=3 /-] [Invalid=1997 /-]	
Value	Label	Cases	Percentage
1	社會新聞	0	
2	國際新聞	0	
4	時事評論	0	
6	消費購物	0	
7	觀光旅遊	0	
8	財經股市	0	
9	美食	0	
10	影視娛樂	0	
12	音樂歌曲	0	
16	家庭生活	0	
18	體育	0	
19	醫療衛生保健	0	
20	藝術文化	0	
21	文學小說	0	
22	宗教	0	
23	命理風水占卜	0	
24	古典音樂	0	
26	資訊科技(攝影)	1	33.3%
27	科學新知	0	
28	學術思想	1	33.3%
29	教學	0	
30	公共事務	0	
31	法令	1	33.3%
32	求職	0	
33	企管行銷	0	
36	政治新聞	0	
42	時尚流行趨勢	0	
43	電玩、漫畫	0	
44	寵物	0	
45	汽車	0	
88	其他(請說明)_____	0	
Sysmiss		1997	
Warning: these figures indicate the number of cases found in the data file. They cannot be interpreted as summary statistics of the population of interest.			

# d3.24: D3.24.您看雜誌最常看下列哪幾種內容?(複選題)-選擇二十四			
Information		[Type= discrete] [Format=numeric] [Range= 1-88] [Missing=*]	
Statistics [NW/ W]		[Valid=3 /-] [Invalid=1997 /-]	
Value	Label	Cases	Percentage
1	社會新聞	0	
2	國際新聞	0	
4	時事評論	0	
6	消費購物	0	
7	觀光旅遊	0	
8	財經股市	0	
9	美食	0	
10	影視娛樂	0	
12	音樂歌曲	0	
16	家庭生活	0	
18	體育	0	
19	醫療衛生保健	0	
20	藝術文化	0	
21	文學小說	0	
22	宗教	0	
23	命理風水占卜	0	
24	古典音樂	0	
26	資訊科技(攝影)	0	
27	科學新知	1	33.3%
28	學術思想	0	
29	教學	1	33.3%
30	公共事務	0	
31	法令	0	
32	求職	0	
33	企管行銷	1	33.3%
36	政治新聞	0	
42	時尚流行趨勢	0	
43	電玩、漫畫	0	
44	寵物	0	
45	汽車	0	
88	其他(請說明)_____	0	
Sysmiss		1997	
Warning: these figures indicate the number of cases found in the data file. They cannot be interpreted as summary statistics of the population of interest.			
# d3.25: D3.25.您看雜誌最常看下列哪幾種內容?(複選題)-選擇二十五			
Information		[Type= discrete] [Format=numeric] [Range= 1-88] [Missing=*]	
Statistics [NW/ W]		[Valid=2 /-] [Invalid=1998 /-]	
Value	Label	Cases	Percentage
1	社會新聞	0	
2	國際新聞	0	
4	時事評論	0	
6	消費購物	0	
7	觀光旅遊	0	

d3.25: D3.25.您看雜誌最常看下列哪幾種內容?(複選題)-選擇二十五

Value	Label	Cases	Percentage
8	財經股市	0	
9	美食	0	
10	影視娛樂	0	
12	音樂歌曲	0	
16	家庭生活	0	
18	體育	0	
19	醫療衛生保健	0	
20	藝術文化	0	
21	文學小說	0	
22	宗教	0	
23	命理風水占卜	0	
24	古典音樂	0	
26	資訊科技(攝影)	0	
27	科學新知	0	
28	學術思想	1	50.0%
29	教學	0	
30	公共事務	1	50.0%
31	法令	0	
32	求職	0	
33	企管行銷	0	
36	政治新聞	0	
42	時尚流行趨勢	0	
43	電玩、漫畫	0	
44	寵物	0	
45	汽車	0	
88	其他(請說明)_____	0	
Sysmiss		1998	

Warning: these figures indicate the number of cases found in the data file. They cannot be interpreted as summary statistics of the population of interest.

d3.26: D3.26.您看雜誌最常看下列哪幾種內容?(複選題)-選擇二十六

Information	[Type= discrete] [Format=numeric] [Range= 1-88] [Missing=*]		
Statistics [NW/ W]	[Valid=2 /-] [Invalid=1998 /-]		
Value	Label	Cases	Percentage
1	社會新聞	0	
2	國際新聞	0	
4	時事評論	0	
6	消費購物	0	
7	觀光旅遊	0	
8	財經股市	0	
9	美食	0	
10	影視娛樂	0	
12	音樂歌曲	0	
16	家庭生活	0	
18	體育	0	
19	醫療衛生保健	0	

d3.26: D3.26.您看雜誌最常看下列哪幾種內容?(複選題)-選擇二十六

Value	Label	Cases	Percentage
20	藝術文化	0	
21	文學小說	0	
22	宗教	0	
23	命理風水占卜	0	
24	古典音樂	0	
26	資訊科技(攝影)	0	
27	科學新知	0	
28	學術思想	0	
29	教學	1	50.0%
30	公共事務	0	
31	法令	1	50.0%
32	求職	0	
33	企管行銷	0	
36	政治新聞	0	
42	時尚流行趨勢	0	
43	電玩、漫畫	0	
44	寵物	0	
45	汽車	0	
88	其他(請說明)_____	0	
Sysmiss		1998	

Warning: these figures indicate the number of cases found in the data file. They cannot be interpreted as summary statistics of the population of interest.

d3.27: D3.27.您看雜誌最常看下列哪幾種內容?(複選題)-選擇二十七

Information	[Type= discrete] [Format=numeric] [Range= 1-88] [Missing=*]		
Statistics [NW/ W]	[Valid=1 /-] [Invalid=1999 /-]		
Value	Label	Cases	Percentage
1	社會新聞	0	
2	國際新聞	0	
4	時事評論	0	
6	消費購物	0	
7	觀光旅遊	0	
8	財經股市	0	
9	美食	0	
10	影視娛樂	0	
12	音樂歌曲	0	
16	家庭生活	0	
18	體育	0	
19	醫療衛生保健	0	
20	藝術文化	0	
21	文學小說	0	
22	宗教	0	
23	命理風水占卜	0	
24	古典音樂	0	
26	資訊科技(攝影)	0	
27	科學新知	0	

d3.27: D3.27.您看雜誌最常看下列哪幾種內容?(複選題)-選擇二十七

Value	Label	Cases	Percentage
28	學術思想	0	
29	教學	0	
30	公共事務	1	100.0%
31	法令	0	
32	求職	0	
33	企管行銷	0	
36	政治新聞	0	
42	時尚流行趨勢	0	
43	電玩、漫畫	0	
44	寵物	0	
45	汽車	0	
88	其他(請說明)_____	0	
Sysmiss		1999	

Warning: these figures indicate the number of cases found in the data file. They cannot be interpreted as summary statistics of the population of interest.




d3.28: D3.28.您看雜誌最常看下列哪幾種內容?(複選題)-選擇二十八

Information	[Type= discrete] [Format=numeric] [Range= 1-88] [Missing=*]
Statistics [NW/ W]	[Valid=1 /-] [Invalid=1999 /-]

Value	Label	Cases	Percentage
1	社會新聞	0	
2	國際新聞	0	
4	時事評論	0	
6	消費購物	0	
7	觀光旅遊	0	
8	財經股市	0	
9	美食	0	
10	影視娛樂	0	
12	音樂歌曲	0	
16	家庭生活	0	
18	體育	0	
19	醫療衛生保健	0	
20	藝術文化	0	
21	文學小說	0	
22	宗教	0	
23	命理風水占卜	0	
24	古典音樂	0	
26	資訊科技(攝影)	0	
27	科學新知	0	
28	學術思想	0	
29	教學	0	
30	公共事務	0	
31	法令	1	100.0%
32	求職	0	
33	企管行銷	0	
36	政治新聞	0	

# d3.28: D3.28.您看雜誌最常看下列哪幾種內容?(複選題)-選擇二十八			
Value	Label	Cases	Percentage
42	時尚流行趨勢	0	
43	電玩、漫畫	0	
44	寵物	0	
45	汽車	0	
88	其他(請說明)_____	0	
Sysmiss		1999	
Warning: these figures indicate the number of cases found in the data file. They cannot be interpreted as summary statistics of the population of interest.			
# e1: E1.您每週平均有幾天會聽廣播?			
Information	[Type= discrete] [Format=numeric] [Range= 0-7] [Missing=*]		
Statistics [NW/ W]	[Valid=2000 /-] [Invalid=0 /-]		
Value	Label	Cases	Percentage
0	0天(跳答F1題)	1202	<div></div> 60.1%
0.5	0.5天	15	<div></div> 0.8%
1	1天	90	<div></div> 4.5%
1.5	1.5天	9	<div></div> 0.4%
2	2天	108	<div></div> 5.4%
2.5	2.5天	9	<div></div> 0.4%
3	3天	89	<div></div> 4.4%
3.5	3.5天	6	<div></div> 0.3%
4	4天	29	<div></div> 1.5%
4.5	4.5天	3	<div></div> 0.2%
5	5天	151	<div></div> 7.6%
5.5	5.5天	2	<div></div> 0.1%
6	6天	34	<div></div> 1.7%
6.5	6.5天	0	
7	7天	253	<div></div> 12.6%
Warning: these figures indicate the number of cases found in the data file. They cannot be interpreted as summary statistics of the population of interest.			
# e2_time: E2.您如果有聽廣播的那一天, 您大概一整天會聽多久?__時			
Information	[Type= discrete] [Format=numeric] [Range= 0-8] [Missing=*]		
Statistics [NW/ W]	[Valid=798 /-] [Invalid=1202 /-] [Mean=2.257 /-] [StdDev=2.357 /-]		
Value	Label	Cases	Percentage
0		195	<div></div> 24.4%
1		201	<div></div> 25.2%
2		163	<div></div> 20.4%
3		64	<div></div> 8.0%
4		22	<div></div> 2.8%
5		50	<div></div> 6.3%
6		35	<div></div> 4.4%
7		10	<div></div> 1.3%
8		58	<div></div> 7.3%
Sysmiss		1202	
Warning: these figures indicate the number of cases found in the data file. They cannot be interpreted as summary statistics of the population of interest.			

# e2_minute: E2.您如果有聽廣播的那一天，您大概一整天會聽多久?__分			
Information		[Type= continuous] [Format=numeric] [Range= 0-50] [Missing=*]	
Statistics [NW/ W]		[Valid=798 -/] [Invalid=1202 -/] [Mean=8.643 -/] [StdDev=13.755 -/]	
# e3_a: E3_a.您聽廣播最常聽或最常聽到以下哪幾種類型的節目?(複選題)-新聞類			
Information		[Type= discrete] [Format=numeric] [Range= 1-7] [Missing=*]	
Statistics [NW/ W]		[Valid=587 -/] [Invalid=1413 -/]	
Value	Label	Cases	Percentage
1	新聞類	587	100.0%
2	財經消費類	0	
3	綜藝娛樂類	0	
4	家庭體育醫藥	0	
5	文化藝術類	0	
6	教育知識類	0	
7	其他	0	
Sysmiss		1413	
Warning: these figures indicate the number of cases found in the data file. They cannot be interpreted as summary statistics of the population of interest.			
# e3_b: E3_b.您聽廣播最常聽或最常聽到以下哪幾種類型的節目?(複選題)-財經消費類			
Information		[Type= discrete] [Format=numeric] [Range= 1-7] [Missing=*]	
Statistics [NW/ W]		[Valid=271 -/] [Invalid=1729 -/]	
Value	Label	Cases	Percentage
1	新聞類	0	
2	財經消費類	271	100.0%
3	綜藝娛樂類	0	
4	家庭體育醫藥	0	
5	文化藝術類	0	
6	教育知識類	0	
7	其他	0	
Sysmiss		1729	
Warning: these figures indicate the number of cases found in the data file. They cannot be interpreted as summary statistics of the population of interest.			
# e3_c: E3_c.您聽廣播最常聽或最常聽到以下哪幾種類型的節目?(複選題)-綜藝娛樂類			
Information		[Type= discrete] [Format=numeric] [Range= 1-7] [Missing=*]	
Statistics [NW/ W]		[Valid=615 -/] [Invalid=1385 -/]	
Value	Label	Cases	Percentage
1	新聞類	0	
2	財經消費類	0	
3	綜藝娛樂類	615	100.0%
4	家庭體育醫藥	0	
5	文化藝術類	0	
6	教育知識類	0	
7	其他	0	
Sysmiss		1385	
Warning: these figures indicate the number of cases found in the data file. They cannot be interpreted as summary statistics of the population of interest.			
# e3_d: E3_d.您聽廣播最常聽或最常聽到以下哪幾種類型的節目?(複選題)-家庭體育醫藥			
Information		[Type= discrete] [Format=numeric] [Range= 1-7] [Missing=*]	

# e3_d: E3_d.您聽廣播最常聽或最常聽到以下哪幾種類型的節目?(複選題)-家庭體育醫藥			
Statistics [NW/ W]		[Valid=271 -] [Invalid=1729 -]	
Value	Label	Cases	Percentage
1	新聞類	0	
2	財經消費類	0	
3	綜藝娛樂類	0	
4	家庭體育醫藥	271	
5	文化藝術類	0	
6	教育知識類	0	
7	其他	0	
Sysmiss		1729	
Warning: these figures indicate the number of cases found in the data file. They cannot be interpreted as summary statistics of the population of interest.			
# e3_e: E3_e.您聽廣播最常聽或最常聽到以下哪幾種類型的節目?(複選題)-文化藝術類			
Information		[Type= discrete] [Format=numeric] [Range= 1-7] [Missing=*]	
Statistics [NW/ W]		[Valid=253 -] [Invalid=1747 -]	
Value	Label	Cases	Percentage
1	新聞類	0	
2	財經消費類	0	
3	綜藝娛樂類	0	
4	家庭體育醫藥	0	
5	文化藝術類	253	
6	教育知識類	0	
7	其他	0	
Sysmiss		1747	
Warning: these figures indicate the number of cases found in the data file. They cannot be interpreted as summary statistics of the population of interest.			
# e3_f: E3_f.您聽廣播最常聽或最常聽到以下哪幾種類型的節目?(複選題)-教育知識類			
Information		[Type= discrete] [Format=numeric] [Range= 1-7] [Missing=*]	
Statistics [NW/ W]		[Valid=225 -] [Invalid=1775 -]	
Value	Label	Cases	Percentage
1	新聞類	0	
2	財經消費類	0	
3	綜藝娛樂類	0	
4	家庭體育醫藥	0	
5	文化藝術類	0	
6	教育知識類	225	
7	其他	0	
Sysmiss		1775	
Warning: these figures indicate the number of cases found in the data file. They cannot be interpreted as summary statistics of the population of interest.			
# e3_g: E3_g.您聽廣播最常聽或最常聽到以下哪幾種類型的節目?(複選題)-其他			
Information		[Type= discrete] [Format=numeric] [Range= 1-7] [Missing=*]	
Statistics [NW/ W]		[Valid=76 -] [Invalid=1924 -]	
Value	Label	Cases	Percentage
1	新聞類	0	
2	財經消費類	0	
3	綜藝娛樂類	0	

# e3_g: E3_g.您聽廣播最常聽或最常聽到以下哪幾種類型的節目?(複選題) -其他			
Value	Label	Cases	Percentage
4	家庭體育醫藥	0	
5	文化藝術類	0	
6	教育知識類	0	
7	其他	76	100.0%
Sysmiss		1924	
Warning: these figures indicate the number of cases found in the data file. They cannot be interpreted as summary statistics of the population of interest.			
# e3.1: E3.1.您聽廣播最常聽或最常聽到以下哪幾種類型的節目?(複選題) -選擇一			
Information	[Type= discrete] [Format=numeric] [Range= 1-88] [Missing=*]		
Statistics [NW/ W]	[Valid=798 -] [Invalid=1202 -]		
Value	Label	Cases	Percentage
1	社會新聞	384	48.1%
2	國際新聞	42	5.3%
3	氣象	42	5.3%
4	時事評論(含call-in節目)	49	6.1%
5	交通服務	60	7.5%
6	消費購物	5	0.6%
7	觀光旅遊	5	0.6%
8	財經股市	6	0.8%
9	美食	0	
12	音樂歌曲	175	21.9%
13	戲劇(如廣播劇、單元劇等)	5	0.6%
16	家庭生活	6	0.8%
17	兒童節目	0	
18	體育賽事轉播	0	
19	醫療衛生保健	8	1.0%
20	藝術文化	3	0.4%
22	宗教	0	
23	命理風水占卜	0	
24	古典音樂	3	0.4%
25	傳統藝術(如國劇/國樂/民俗藝術/表演藝術等)	0	
26	資訊科技	0	
27	科學新知	0	
29	教學節目	0	
30	社教節目/政令宣傳/公共事務	1	0.1%
32	求職	0	
33	企管行銷	0	
36	政治新聞	4	0.5%
88	其他	0	
Sysmiss		1202	
Warning: these figures indicate the number of cases found in the data file. They cannot be interpreted as summary statistics of the population of interest.			
# e3.2: E3.2.您聽廣播最常聽或最常聽到以下哪幾種類型的節目?(複選題) -選擇二			
Information	[Type= discrete] [Format=numeric] [Range= 1-88] [Missing=*]		
Statistics [NW/ W]	[Valid=615 -] [Invalid=1385 -]		

e3.2: E3.2.您聽廣播最常聽或最常聽到以下哪幾種類型的節目?(複選題)-選擇二

Value	Label	Cases	Percentage
1	社會新聞	3	0.5%
2	國際新聞	154	25.0%
3	氣象	77	12.5%
4	時事評論(含call-in節目)	49	8.0%
5	交通服務	54	8.8%
6	消費購物	28	4.6%
7	觀光旅遊	42	6.8%
8	財經股市	14	2.3%
9	美食	17	2.8%
12	音樂歌曲	101	16.4%
13	戲劇(如廣播劇、單元劇等)	7	1.1%
16	家庭生活	5	0.8%
17	兒童節目	1	0.2%
18	體育賽事轉播	5	0.8%
19	醫療衛生保健	6	1.0%
20	藝術文化	6	1.0%
22	宗教	0	
23	命理風水占卜	4	0.7%
24	古典音樂	11	1.8%
25	傳統藝術(如國劇/國樂/民俗藝術/表演藝術等)	4	0.7%
26	資訊科技	1	0.2%
27	科學新知	1	0.2%
29	教學節目	1	0.2%
30	社教節目/政令宣傳/公共事務	2	0.3%
32	求職	0	
33	企管行銷	0	
36	政治新聞	22	3.6%
88	其他	0	
Sysmiss		1385	

Warning: these figures indicate the number of cases found in the data file. They cannot be interpreted as summary statistics of the population of interest.

e3.3: E3.3.您聽廣播最常聽或最常聽到以下哪幾種類型的節目?(複選題)-選擇三

Information	[Type= discrete] [Format=numeric] [Range= 1-88] [Missing=*]		
Statistics [NW/ W]	[Valid=482 -] [Invalid=1518 -]		
Value	Label	Cases	Percentage
1	社會新聞	1	0.2%
2	國際新聞	0	
3	氣象	94	19.5%
4	時事評論(含call-in節目)	22	4.6%
5	交通服務	34	7.1%
6	消費購物	24	5.0%
7	觀光旅遊	25	5.2%
8	財經股市	24	5.0%
9	美食	17	3.5%
12	音樂歌曲	116	24.1%

e3.3: E3.3.您聽廣播最常聽或最常聽到以下哪幾種類型的節目?(複選題)-選擇三

Value	Label	Cases	Percentage
13	戲劇(如廣播劇、單元劇等)	12	2.5%
16	家庭生活	15	3.1%
17	兒童節目	5	1.0%
18	體育賽事轉播	9	1.9%
19	醫療衛生保健	11	2.3%
20	藝術文化	6	1.2%
22	宗教	4	0.8%
23	命理風水占卜	0	
24	古典音樂	11	2.3%
25	傳統藝術(如國劇/國樂/民俗藝術/表演藝術等)	6	1.2%
26	資訊科技	1	0.2%
27	科學新知	0	
29	教學節目	3	0.6%
30	社教節目/政令宣傳/公共事務	2	0.4%
32	求職	0	
33	企管行銷	0	
36	政治新聞	40	8.3%
88	其他	0	
Sysmiss		1518	

Warning: these figures indicate the number of cases found in the data file. They cannot be interpreted as summary statistics of the population of interest.

e3.4: E3.4.您聽廣播最常聽或最常聽到以下哪幾種類型的節目?(複選題)-選擇四

Information	[Type= discrete] [Format=numeric] [Range= 1-88] [Missing=*]
Statistics [NW/ W]	[Valid=387 /-] [Invalid=1613 /-]

Value	Label	Cases	Percentage
1	社會新聞	2	0.5%
2	國際新聞	0	
3	氣象	0	
4	時事評論(含call-in節目)	29	7.5%
5	交通服務	32	8.3%
6	消費購物	12	3.1%
7	觀光旅遊	34	8.8%
8	財經股市	17	4.4%
9	美食	13	3.4%
12	音樂歌曲	89	23.0%
13	戲劇(如廣播劇、單元劇等)	7	1.8%
16	家庭生活	26	6.7%
17	兒童節目	4	1.0%
18	體育賽事轉播	16	4.1%
19	醫療衛生保健	21	5.4%
20	藝術文化	13	3.4%
22	宗教	9	2.3%
23	命理風水占卜	11	2.8%
24	古典音樂	8	2.1%
25	傳統藝術(如國劇/國樂/民俗藝術/表演藝術等)	7	1.8%

e3.4: E3.4.您聽廣播最常聽或最常聽到以下哪幾種類型的節目?(複選題)-選擇四

Value	Label	Cases	Percentage
26	資訊科技	3	0.8%
27	科學新知	6	1.6%
29	教學節目	1	0.3%
30	社教節目/政令宣傳/公共事務	4	1.0%
32	求職	1	0.3%
33	企管行銷	0	
36	政治新聞	22	5.7%
88	其他	0	
Sysmiss		1613	

Warning: these figures indicate the number of cases found in the data file. They cannot be interpreted as summary statistics of the population of interest.

e3.5: E3.5.您聽廣播最常聽或最常聽到以下哪幾種類型的節目?(複選題)-選擇五

Information	[Type= discrete] [Format=numeric] [Range= 1-88] [Missing=*]
Statistics [NW/ W]	[Valid=295 /-] [Invalid=1705 /-]

Value	Label	Cases	Percentage
1	社會新聞	0	
2	國際新聞	2	0.7%
3	氣象	0	
4	時事評論(含call-in節目)	0	
5	交通服務	17	5.8%
6	消費購物	9	3.1%
7	觀光旅遊	12	4.1%
8	財經股市	14	4.7%
9	美食	16	5.4%
12	音樂歌曲	46	15.6%
13	戲劇(如廣播劇、單元劇等)	8	2.7%
16	家庭生活	28	9.5%
17	兒童節目	0	
18	體育賽事轉播	10	3.4%
19	醫療衛生保健	25	8.5%
20	藝術文化	18	6.1%
22	宗教	5	1.7%
23	命理風水占卜	9	3.1%
24	古典音樂	17	5.8%
25	傳統藝術(如國劇/國樂/民俗藝術/表演藝術等)	2	0.7%
26	資訊科技	10	3.4%
27	科學新知	8	2.7%
29	教學節目	9	3.1%
30	社教節目/政令宣傳/公共事務	6	2.0%
32	求職	1	0.3%
33	企管行銷	1	0.3%
36	政治新聞	22	7.5%
88	其他	0	
Sysmiss		1705	

Warning: these figures indicate the number of cases found in the data file. They cannot be interpreted as summary statistics of the population of interest.

# e3.6: E3.6.您聽廣播最常聽或最常聽到以下哪幾種類型的節目?(複選題)-選擇六			
Information		[Type= discrete] [Format=numeric] [Range= 1-88] [Missing=*]	
Statistics [NW/ W]		[Valid=223 -] [Invalid=1777 -]	
Value	Label	Cases	Percentage
1	社會新聞	0	
2	國際新聞	0	
3	氣象	1	0.4%
4	時事評論(含call-in節目)	0	
5	交通服務	0	
6	消費購物	12	5.4%
7	觀光旅遊	8	3.6%
8	財經股市	5	2.2%
9	美食	14	6.3%
12	音樂歌曲	31	13.9%
13	戲劇(如廣播劇、單元劇等)	4	1.8%
16	家庭生活	18	8.1%
17	兒童節目	1	0.4%
18	體育賽事轉播	9	4.0%
19	醫療衛生保健	23	10.3%
20	藝術文化	17	7.6%
22	宗教	3	1.3%
23	命理風水占卜	1	0.4%
24	古典音樂	10	4.5%
25	傳統藝術(如國劇/國樂/民俗藝術/表演藝術等)	4	1.8%
26	資訊科技	23	10.3%
27	科學新知	13	5.8%
29	教學節目	7	3.1%
30	社教節目/政令宣傳/公共事務	5	2.2%
32	求職	2	0.9%
33	企管行銷	3	1.3%
36	政治新聞	9	4.0%
88	其他	0	
Sysmiss		1777	
Warning: these figures indicate the number of cases found in the data file. They cannot be interpreted as summary statistics of the population of interest.			
# e3.7: E3.7.您聽廣播最常聽或最常聽到以下哪幾種類型的節目?(複選題)-選擇七			
Information		[Type= discrete] [Format=numeric] [Range= 1-88] [Missing=*]	
Statistics [NW/ W]		[Valid=171 -] [Invalid=1829 -]	
Value	Label	Cases	Percentage
1	社會新聞	0	
2	國際新聞	0	
3	氣象	0	
4	時事評論(含call-in節目)	1	0.6%
5	交通服務	0	
6	消費購物	6	3.5%
7	觀光旅遊	7	4.1%
8	財經股市	6	3.5%

e3.7: E3.7.您聽廣播最常聽或最常聽到以下哪幾種類型的節目?(複選題)-選擇七

Value	Label	Cases	Percentage
9	美食	7	4.1%
12	音樂歌曲	13	7.6%
13	戲劇(如廣播劇、單元劇等)	3	1.8%
16	家庭生活	8	4.7%
17	兒童節目	2	1.2%
18	體育賽事轉播	9	5.3%
19	醫療衛生保健	17	9.9%
20	藝術文化	14	8.2%
22	宗教	7	4.1%
23	命理風水占卜	2	1.2%
24	古典音樂	12	7.0%
25	傳統藝術(如國劇/國樂/民俗藝術/表演藝術等)	2	1.2%
26	資訊科技	16	9.4%
27	科學新知	10	5.8%
29	教學節目	2	1.2%
30	社教節目/政令宣傳/公共事務	7	4.1%
32	求職	6	3.5%
33	企管行銷	14	8.2%
36	政治新聞	0	
88	其他	0	
Sysmiss		1829	

Warning: these figures indicate the number of cases found in the data file. They cannot be interpreted as summary statistics of the population of interest.

e3.8: E3.8.您聽廣播最常聽或最常聽到以下哪幾種類型的節目?(複選題)-選擇八

Information		[Type= discrete] [Format=numeric] [Range= 1-88] [Missing=*]	
Statistics [NW/ W]		[Valid=121 /-] [Invalid=1879 /-]	
Value	Label	Cases	Percentage
1	社會新聞	0	
2	國際新聞	0	
3	氣象	0	
4	時事評論(含call-in節目)	0	
5	交通服務	1	0.8%
6	消費購物	0	
7	觀光旅遊	6	5.0%
8	財經股市	5	4.1%
9	美食	4	3.3%
12	音樂歌曲	8	6.6%
13	戲劇(如廣播劇、單元劇等)	0	
16	家庭生活	10	8.3%
17	兒童節目	1	0.8%
18	體育賽事轉播	2	1.7%
19	醫療衛生保健	9	7.4%
20	藝術文化	16	13.2%
22	宗教	2	1.7%
23	命理風水占卜	6	5.0%

e3.8: E3.8.您聽廣播最常聽或最常聽到以下哪幾種類型的節目?(複選題)-選擇八

Value	Label	Cases	Percentage
24	古典音樂	6	5.0%
25	傳統藝術(如國劇/國樂/民俗藝術/表演藝術等)	5	4.1%
26	資訊科技	10	8.3%
27	科學新知	6	5.0%
29	教學節目	10	8.3%
30	社教節目/政令宣傳/公共事務	5	4.1%
32	求職	2	1.7%
33	企管行銷	7	5.8%
36	政治新聞	0	
88	其他	0	
Sysmiss		1879	

Warning: these figures indicate the number of cases found in the data file. They cannot be interpreted as summary statistics of the population of interest.

e3.9: E3.9.您聽廣播最常聽或最常聽到以下哪幾種類型的節目?(複選題)-選擇九

Information	[Type= discrete] [Format=numeric] [Range= 1-88] [Missing=*]
Statistics [NW/ W]	[Valid=91 /-] [Invalid=1909 /-]

Value	Label	Cases	Percentage
1	社會新聞	0	
2	國際新聞	0	
3	氣象	0	
4	時事評論(含call-in節目)	0	
5	交通服務	0	
6	消費購物	1	1.1%
7	觀光旅遊	0	
8	財經股市	3	3.3%
9	美食	8	8.8%
12	音樂歌曲	2	2.2%
13	戲劇(如廣播劇、單元劇等)	1	1.1%
16	家庭生活	2	2.2%
17	兒童節目	1	1.1%
18	體育賽事轉播	11	12.1%
19	醫療衛生保健	1	1.1%
20	藝術文化	5	5.5%
22	宗教	0	
23	命理風水占卜	2	2.2%
24	古典音樂	6	6.6%
25	傳統藝術(如國劇/國樂/民俗藝術/表演藝術等)	5	5.5%
26	資訊科技	16	17.6%
27	科學新知	11	12.1%
29	教學節目	3	3.3%
30	社教節目/政令宣傳/公共事務	4	4.4%
32	求職	4	4.4%
33	企管行銷	5	5.5%
36	政治新聞	0	
88	其他	0	

# e3.9: E3.9.您聽廣播最常聽或最常聽到以下哪幾種類型的節目?(複選題)-選擇九			
Value	Label	Cases	Percentage
Sysmiss		1909	
Warning: these figures indicate the number of cases found in the data file. They cannot be interpreted as summary statistics of the population of interest.			
# e3.10: E3.10.您聽廣播最常聽或最常聽到以下哪幾種類型的節目?(複選題)-選擇十			
Information	[Type= discrete] [Format=numeric] [Range= 1-88] [Missing=*]		
Statistics [NW/ W]	[Valid=62 /-] [Invalid=1938 /-]		
Value	Label	Cases	Percentage
1	社會新聞	0	
2	國際新聞	0	
3	氣象	0	
4	時事評論(含call-in節目)	0	
5	交通服務	0	
6	消費購物	0	
7	觀光旅遊	1	 1.6%
8	財經股市	0	
9	美食	1	 1.6%
12	音樂歌曲	7	 11.3%
13	戲劇(如廣播劇、單元劇等)	1	 1.6%
16	家庭生活	1	 1.6%
17	兒童節目	0	
18	體育賽事轉播	2	 3.2%
19	醫療衛生保健	8	 12.9%
20	藝術文化	5	 8.1%
22	宗教	1	 1.6%
23	命理風水占卜	1	 1.6%
24	古典音樂	3	 4.8%
25	傳統藝術(如國劇/國樂/民俗藝術/表演藝術等)	2	 3.2%
26	資訊科技	6	 9.7%
27	科學新知	10	 16.1%
29	教學節目	3	 4.8%
30	社教節目/政令宣傳/公共事務	1	 1.6%
32	求職	4	 6.5%
33	企管行銷	5	 8.1%
36	政治新聞	0	
88	其他	0	
Sysmiss		1938	
Warning: these figures indicate the number of cases found in the data file. They cannot be interpreted as summary statistics of the population of interest.			
# e3.11: E3.11.您聽廣播最常聽或最常聽到以下哪幾種類型的節目?(複選題)-選擇十一			
Information	[Type= discrete] [Format=numeric] [Range= 1-88] [Missing=*]		
Statistics [NW/ W]	[Valid=43 /-] [Invalid=1957 /-]		
Value	Label	Cases	Percentage
1	社會新聞	0	
2	國際新聞	0	
3	氣象	0	
4	時事評論(含call-in節目)	0	

e3.11: E3.11.您聽廣播最常聽或最常聽到以下哪幾種類型的節目?(複選題)-選擇十一

Value	Label	Cases	Percentage
5	交通服務	0	
6	消費購物	0	
7	觀光旅遊	0	
8	財經股市	0	
9	美食	0	
12	音樂歌曲	1	2.3%
13	戲劇(如廣播劇、單元劇等)	4	9.3%
16	家庭生活	4	9.3%
17	兒童節目	1	2.3%
18	體育賽事轉播	0	
19	醫療衛生保健	1	2.3%
20	藝術文化	5	11.6%
22	宗教	0	
23	命理風水占卜	3	7.0%
24	古典音樂	1	2.3%
25	傳統藝術(如國劇/國樂/民俗藝術/表演藝術等)	0	
26	資訊科技	6	14.0%
27	科學新知	7	16.3%
29	教學節目	3	7.0%
30	社教節目/政令宣傳/公共事務	3	7.0%
32	求職	0	
33	企管行銷	4	9.3%
36	政治新聞	0	
88	其他	0	
Sysmiss		1957	

Warning: these figures indicate the number of cases found in the data file. They cannot be interpreted as summary statistics of the population of interest.

e3.12: E3.12.您聽廣播最常聽或最常聽到以下哪幾種類型的節目?(複選題)-選擇十二

Information	[Type= discrete] [Format=numeric] [Range= 1-88] [Missing=*]		
Statistics [NW/ W]	[Valid=32 /-] [Invalid=1968 /-]		
Value	Label	Cases	Percentage
1	社會新聞	0	
2	國際新聞	0	
3	氣象	0	
4	時事評論(含call-in節目)	0	
5	交通服務	0	
6	消費購物	0	
7	觀光旅遊	0	
8	財經股市	0	
9	美食	0	
12	音樂歌曲	0	
13	戲劇(如廣播劇、單元劇等)	1	3.1%
16	家庭生活	4	12.5%
17	兒童節目	1	3.1%
18	體育賽事轉播	3	9.4%

e3.12: E3.12.您聽廣播最常聽或最常聽到以下哪幾種類型的節目?(複選題)-選擇十二

Value	Label	Cases	Percentage
19	醫療衛生保健	0	
20	藝術文化	2	6.2%
22	宗教	2	6.2%
23	命理風水占卜	1	3.1%
24	古典音樂	2	6.2%
25	傳統藝術(如國劇/國樂/民俗藝術/表演藝術等)	2	6.2%
26	資訊科技	1	3.1%
27	科學新知	2	6.2%
29	教學節目	3	9.4%
30	社教節目/政令宣傳/公共事務	3	9.4%
32	求職	2	6.2%
33	企管行銷	3	9.4%
36	政治新聞	0	
88	其他	0	
Sysmiss		1968	

Warning: these figures indicate the number of cases found in the data file. They cannot be interpreted as summary statistics of the population of interest.

e3.13: E3.13.您聽廣播最常聽或最常聽到以下哪幾種類型的節目?(複選題)-選擇十三

Information	[Type= discrete] [Format=numeric] [Range= 1-88] [Missing=*]
Statistics [NW/ W]	[Valid=24 /-] [Invalid=1976 /-]

Value	Label	Cases	Percentage
1	社會新聞	0	
2	國際新聞	0	
3	氣象	0	
4	時事評論(含call-in節目)	0	
5	交通服務	0	
6	消費購物	0	
7	觀光旅遊	0	
8	財經股市	0	
9	美食	0	
12	音樂歌曲	0	
13	戲劇(如廣播劇、單元劇等)	0	
16	家庭生活	1	4.2%
17	兒童節目	3	12.5%
18	體育賽事轉播	1	4.2%
19	醫療衛生保健	3	12.5%
20	藝術文化	0	
22	宗教	0	
23	命理風水占卜	1	4.2%
24	古典音樂	2	8.3%
25	傳統藝術(如國劇/國樂/民俗藝術/表演藝術等)	1	4.2%
26	資訊科技	7	29.2%
27	科學新知	0	
29	教學節目	0	
30	社教節目/政令宣傳/公共事務	4	16.7%

# e3.13: E3.13.您聽廣播最常聽或最常聽到以下哪幾種類型的節目?(複選題)-選擇十三			
Value	Label	Cases	Percentage
32	求職	0	
33	企管行銷	1	<div></div> 4.2%
36	政治新聞	0	
88	其他	0	
Sysmiss		1976	
Warning: these figures indicate the number of cases found in the data file. They cannot be interpreted as summary statistics of the population of interest.			
# e3.14: E3.14.您聽廣播最常聽或最常聽到以下哪幾種類型的節目?(複選題)-選擇十四			
Information	[Type= discrete] [Format=numeric] [Range= 1-88] [Missing=*]		
Statistics [NW/ W]	[Valid=20 /-] [Invalid=1980 /-]		
Value	Label	Cases	Percentage
1	社會新聞	0	
2	國際新聞	0	
3	氣象	0	
4	時事評論(含call-in節目)	0	
5	交通服務	0	
6	消費購物	0	
7	觀光旅遊	0	
8	財經股市	0	
9	美食	0	
12	音樂歌曲	0	
13	戲劇(如廣播劇、單元劇等)	0	
16	家庭生活	0	
17	兒童節目	1	<div></div> 5.0%
18	體育賽事轉播	3	<div></div> 15.0%
19	醫療衛生保健	1	<div></div> 5.0%
20	藝術文化	2	<div></div> 10.0%
22	宗教	0	
23	命理風水占卜	0	
24	古典音樂	1	<div></div> 5.0%
25	傳統藝術(如國劇/國樂/民俗藝術/表演藝術等)	0	
26	資訊科技	2	<div></div> 10.0%
27	科學新知	5	<div></div> 25.0%
29	教學節目	2	<div></div> 10.0%
30	社教節目/政令宣傳/公共事務	0	
32	求職	3	<div></div> 15.0%
33	企管行銷	0	
36	政治新聞	0	
88	其他	0	
Sysmiss		1980	
Warning: these figures indicate the number of cases found in the data file. They cannot be interpreted as summary statistics of the population of interest.			
# e3.15: E3.15.您聽廣播最常聽或最常聽到以下哪幾種類型的節目?(複選題)-選擇十五			
Information	[Type= discrete] [Format=numeric] [Range= 1-88] [Missing=*]		
Statistics [NW/ W]	[Valid=19 /-] [Invalid=1981 /-]		

e3.15: E3.15.您聽廣播最常聽或最常聽到以下哪幾種類型的節目?(複選題)-選擇十五

Value	Label	Cases	Percentage
1	社會新聞	0	
2	國際新聞	0	
3	氣象	0	
4	時事評論(含call-in節目)	0	
5	交通服務	0	
6	消費購物	0	
7	觀光旅遊	0	
8	財經股市	0	
9	美食	0	
12	音樂歌曲	0	
13	戲劇(如廣播劇、單元劇等)	0	
16	家庭生活	0	
17	兒童節目	0	
18	體育賽事轉播	1	5.3%
19	醫療衛生保健	3	15.8%
20	藝術文化	1	5.3%
22	宗教	1	5.3%
23	命理風水占卜	0	
24	古典音樂	0	
25	傳統藝術(如國劇/國樂/民俗藝術/表演藝術等)	0	
26	資訊科技	2	10.5%
27	科學新知	2	10.5%
29	教學節目	3	15.8%
30	社教節目/政令宣傳/公共事務	1	5.3%
32	求職	2	10.5%
33	企管行銷	3	15.8%
36	政治新聞	0	
88	其他	0	
Sysmiss		1981	

Warning: these figures indicate the number of cases found in the data file. They cannot be interpreted as summary statistics of the population of interest.

e3.16: E3.16.您聽廣播最常聽或最常聽到以下哪幾種類型的節目?(複選題)-選擇十六

Information	[Type= discrete] [Format=numeric] [Range= 1-88] [Missing=*]		
Statistics [NW/ W]	[Valid=12 /-] [Invalid=1988 /-]		
Value	Label	Cases	Percentage
1	社會新聞	0	
2	國際新聞	0	
3	氣象	0	
4	時事評論(含call-in節目)	0	
5	交通服務	0	
6	消費購物	0	
7	觀光旅遊	0	
8	財經股市	0	
9	美食	0	
12	音樂歌曲	0	

e3.16: E3.16.您聽廣播最常聽或最常聽到以下哪幾種類型的節目?(複選題)-選擇十六

Value	Label	Cases	Percentage
13	戲劇(如廣播劇、單元劇等)	0	
16	家庭生活	0	
17	兒童節目	0	
18	體育賽事轉播	0	
19	醫療衛生保健	1	8.3%
20	藝術文化	3	25.0%
22	宗教	1	8.3%
23	命理風水占卜	0	
24	古典音樂	1	8.3%
25	傳統藝術(如國劇/國樂/民俗藝術/表演藝術等)	0	
26	資訊科技	0	
27	科學新知	2	16.7%
29	教學節目	2	16.7%
30	社教節目/政令宣傳/公共事務	1	8.3%
32	求職	0	
33	企管行銷	0	
36	政治新聞	1	8.3%
88	其他	0	
Sysmiss		1988	

Warning: these figures indicate the number of cases found in the data file. They cannot be interpreted as summary statistics of the population of interest.

e3.17: E3.17.您聽廣播最常聽或最常聽到以下哪幾種類型的節目?(複選題)-選擇十七

Information	[Type= discrete] [Format=numeric] [Range= 1-88] [Missing=*]		
Statistics [NW/ W]	[Valid=10 /-] [Invalid=1990 /-]		
Value	Label	Cases	Percentage
1	社會新聞	0	
2	國際新聞	0	
3	氣象	0	
4	時事評論(含call-in節目)	0	
5	交通服務	0	
6	消費購物	0	
7	觀光旅遊	0	
8	財經股市	0	
9	美食	0	
12	音樂歌曲	0	
13	戲劇(如廣播劇、單元劇等)	0	
16	家庭生活	0	
17	兒童節目	0	
18	體育賽事轉播	0	
19	醫療衛生保健	0	
20	藝術文化	1	10.0%
22	宗教	3	30.0%
23	命理風水占卜	1	10.0%
24	古典音樂	0	
25	傳統藝術(如國劇/國樂/民俗藝術/表演藝術等)	0	

e3.17: E3.17.您聽廣播最常聽或最常聽到以下哪幾種類型的節目?(複選題)-選擇十七

Value	Label	Cases	Percentage
26	資訊科技	0	
27	科學新知	0	
29	教學節目	3	30.0%
30	社教節目/政令宣傳/公共事務	2	20.0%
32	求職	0	
33	企管行銷	0	
36	政治新聞	0	
88	其他	0	
Sysmiss		1990	

Warning: these figures indicate the number of cases found in the data file. They cannot be interpreted as summary statistics of the population of interest.

e3.18: E3.18.您聽廣播最常聽或最常聽到以下哪幾種類型的節目?(複選題)-選擇十八

Information	[Type= discrete] [Format=numeric] [Range= 1-88] [Missing=*]
-------------	---

Statistics [NW/ W]	[Valid=9 /-] [Invalid=1991 /-]
--------------------	--------------------------------

Value	Label	Cases	Percentage
1	社會新聞	0	
2	國際新聞	0	
3	氣象	0	
4	時事評論(含call-in節目)	0	
5	交通服務	0	
6	消費購物	0	
7	觀光旅遊	0	
8	財經股市	0	
9	美食	0	
12	音樂歌曲	0	
13	戲劇(如廣播劇、單元劇等)	0	
16	家庭生活	0	
17	兒童節目	0	
18	體育賽事轉播	0	
19	醫療衛生保健	0	
20	藝術文化	0	
22	宗教	1	11.1%
23	命理風水占卜	3	33.3%
24	古典音樂	1	11.1%
25	傳統藝術(如國劇/國樂/民俗藝術/表演藝術等)	0	
26	資訊科技	0	
27	科學新知	0	
29	教學節目	0	
30	社教節目/政令宣傳/公共事務	2	22.2%
32	求職	0	
33	企管行銷	2	22.2%
36	政治新聞	0	
88	其他	0	
Sysmiss		1991	

Warning: these figures indicate the number of cases found in the data file. They cannot be interpreted as summary statistics of the population of interest.

# e3.19: E3.19.您聽廣播最常聽或最常聽到以下哪幾種類型的節目?(複選題)-選擇十九			
Information		[Type= discrete] [Format=numeric] [Range= 1-88] [Missing=*]	
Statistics [NW/ W]		[Valid=5 /-] [Invalid=1995 /-]	
Value	Label	Cases	Percentage
1	社會新聞	0	
2	國際新聞	0	
3	氣象	0	
4	時事評論(含call-in節目)	0	
5	交通服務	0	
6	消費購物	0	
7	觀光旅遊	0	
8	財經股市	0	
9	美食	0	
12	音樂歌曲	0	
13	戲劇(如廣播劇、單元劇等)	0	
16	家庭生活	0	
17	兒童節目	0	
18	體育賽事轉播	0	
19	醫療衛生保健	0	
20	藝術文化	0	
22	宗教	0	
23	命理風水占卜	1	<div></div> 20.0%
24	古典音樂	3	<div></div> 60.0%
25	傳統藝術(如國劇/國樂/民俗藝術/表演藝術等)	1	<div></div> 20.0%
26	資訊科技	0	
27	科學新知	0	
29	教學節目	0	
30	社教節目/政令宣傳/公共事務	0	
32	求職	0	
33	企管行銷	0	
36	政治新聞	0	
88	其他	0	
Sysmiss		1995	
Warning: these figures indicate the number of cases found in the data file. They cannot be interpreted as summary statistics of the population of interest.			
# e3.20: E3.20.您聽廣播最常聽或最常聽到以下哪幾種類型的節目?(複選題)-選擇二十			
Information		[Type= discrete] [Format=numeric] [Range= 1-88] [Missing=*]	
Statistics [NW/ W]		[Valid=5 /-] [Invalid=1995 /-]	
Value	Label	Cases	Percentage
1	社會新聞	0	
2	國際新聞	0	
3	氣象	0	
4	時事評論(含call-in節目)	0	
5	交通服務	0	
6	消費購物	0	
7	觀光旅遊	0	
8	財經股市	0	

e3.20: E3.20.您聽廣播最常聽或最常聽到以下哪幾種類型的節目?(複選題)-選擇二十

Value	Label	Cases	Percentage
9	美食	0	
12	音樂歌曲	0	
13	戲劇(如廣播劇、單元劇等)	0	
16	家庭生活	0	
17	兒童節目	0	
18	體育賽事轉播	0	
19	醫療衛生保健	0	
20	藝術文化	0	
22	宗教	0	
23	命理風水占卜	0	
24	古典音樂	1	20.0%
25	傳統藝術(如國劇/國樂/民俗藝術/表演藝術等)	3	60.0%
26	資訊科技	1	20.0%
27	科學新知	0	
29	教學節目	0	
30	社教節目/政令宣傳/公共事務	0	
32	求職	0	
33	企管行銷	0	
36	政治新聞	0	
88	其他	0	
Sysmiss		1995	

Warning: these figures indicate the number of cases found in the data file. They cannot be interpreted as summary statistics of the population of interest.

e3.21: E3.21.您聽廣播最常聽或最常聽到以下哪幾種類型的節目?(複選題)-選擇二十一

Information		[Type= discrete] [Format=numeric] [Range= 1-88] [Missing=*]	
Statistics [NW/ W]		[Valid=5 /-] [Invalid=1995 /-]	
Value	Label	Cases	Percentage
1	社會新聞	0	
2	國際新聞	0	
3	氣象	0	
4	時事評論(含call-in節目)	0	
5	交通服務	0	
6	消費購物	0	
7	觀光旅遊	0	
8	財經股市	0	
9	美食	0	
12	音樂歌曲	0	
13	戲劇(如廣播劇、單元劇等)	0	
16	家庭生活	0	
17	兒童節目	0	
18	體育賽事轉播	0	
19	醫療衛生保健	0	
20	藝術文化	0	
22	宗教	0	
23	命理風水占卜	0	

e3.21: E3.21.您聽廣播最常聽或最常聽到以下哪幾種類型的節目?(複選題)-選擇二十一

Value	Label	Cases	Percentage
24	古典音樂	0	
25	傳統藝術(如國劇/國樂/民俗藝術/表演藝術等)	1	20.0%
26	資訊科技	3	60.0%
27	科學新知	1	20.0%
29	教學節目	0	
30	社教節目/政令宣傳/公共事務	0	
32	求職	0	
33	企管行銷	0	
36	政治新聞	0	
88	其他	0	
Sysmiss		1995	

Warning: these figures indicate the number of cases found in the data file. They cannot be interpreted as summary statistics of the population of interest.

e3.22: E3.22.您聽廣播最常聽或最常聽到以下哪幾種類型的節目?(複選題)-選擇二十二

Information	[Type= discrete] [Format=numeric] [Range= 1-88] [Missing=*]
Statistics [NW/ W]	[Valid=5 /-] [Invalid=1995 /-]

Value	Label	Cases	Percentage
1	社會新聞	0	
2	國際新聞	0	
3	氣象	0	
4	時事評論(含call-in節目)	0	
5	交通服務	0	
6	消費購物	0	
7	觀光旅遊	0	
8	財經股市	0	
9	美食	0	
12	音樂歌曲	0	
13	戲劇(如廣播劇、單元劇等)	0	
16	家庭生活	0	
17	兒童節目	0	
18	體育賽事轉播	0	
19	醫療衛生保健	0	
20	藝術文化	0	
22	宗教	0	
23	命理風水占卜	0	
24	古典音樂	0	
25	傳統藝術(如國劇/國樂/民俗藝術/表演藝術等)	0	
26	資訊科技	1	20.0%
27	科學新知	3	60.0%
29	教學節目	1	20.0%
30	社教節目/政令宣傳/公共事務	0	
32	求職	0	
33	企管行銷	0	
36	政治新聞	0	
88	其他	0	

# e3.22: E3.22.您聽廣播最常聽或最常聽到以下哪幾種類型的節目?(複選題)-選擇二十二			
Value	Label	Cases	Percentage
Sysmiss		1995	
Warning: these figures indicate the number of cases found in the data file. They cannot be interpreted as summary statistics of the population of interest.			
# e3.23: E3.23.您聽廣播最常聽或最常聽到以下哪幾種類型的節目?(複選題)-選擇二十三			
Information	[Type= discrete] [Format=numeric] [Range= 1-88] [Missing=*]		
Statistics [NW/ W]	[Valid=4 /-] [Invalid=1996 /-]		
Value	Label	Cases	Percentage
1	社會新聞	0	
2	國際新聞	0	
3	氣象	0	
4	時事評論(含call-in節目)	0	
5	交通服務	0	
6	消費購物	0	
7	觀光旅遊	0	
8	財經股市	0	
9	美食	0	
12	音樂歌曲	0	
13	戲劇(如廣播劇、單元劇等)	0	
16	家庭生活	0	
17	兒童節目	0	
18	體育賽事轉播	0	
19	醫療衛生保健	0	
20	藝術文化	0	
22	宗教	0	
23	命理風水占卜	0	
24	古典音樂	0	
25	傳統藝術(如國劇/國樂/民俗藝術/表演藝術等)	0	
26	資訊科技	0	
27	科學新知	1	<div></div> 25.0%
29	教學節目	3	<div></div> 75.0%
30	社教節目/政令宣傳/公共事務	0	
32	求職	0	
33	企管行銷	0	
36	政治新聞	0	
88	其他	0	
Sysmiss		1996	
Warning: these figures indicate the number of cases found in the data file. They cannot be interpreted as summary statistics of the population of interest.			

# e3.24: E3.24.您聽廣播最常聽或最常聽到以下哪幾種類型的節目?(複選題)-選擇二十四			
Information		[Type= discrete] [Format=numeric] [Range= 1-88] [Missing=*]	
Statistics [NW/ W]		[Valid=4 /-] [Invalid=1996 /-]	
Value	Label	Cases	Percentage
1	社會新聞	0	
2	國際新聞	0	
3	氣象	0	
4	時事評論(含call-in節目)	0	
5	交通服務	0	
6	消費購物	0	
7	觀光旅遊	0	
8	財經股市	0	
9	美食	0	
12	音樂歌曲	0	
13	戲劇(如廣播劇、單元劇等)	0	
16	家庭生活	0	
17	兒童節目	0	
18	體育賽事轉播	0	
19	醫療衛生保健	0	
20	藝術文化	0	
22	宗教	0	
23	命理風水占卜	0	
24	古典音樂	0	
25	傳統藝術(如國劇/國樂/民俗藝術/表演藝術等)	0	
26	資訊科技	0	
27	科學新知	0	
29	教學節目	1	<div><div></div>25.0%</div>
30	社教節目/政令宣傳/公共事務	3	<div><div></div>75.0%</div>
32	求職	0	
33	企管行銷	0	
36	政治新聞	0	
88	其他	0	
Sysmiss		1996	
Warning: these figures indicate the number of cases found in the data file. They cannot be interpreted as summary statistics of the population of interest.			
# e3.25: E3.25.您聽廣播最常聽或最常聽到以下哪幾種類型的節目?(複選題)-選擇二十五			
Information		[Type= discrete] [Format=numeric] [Range= 1-88] [Missing=*]	
Statistics [NW/ W]		[Valid=4 /-] [Invalid=1996 /-]	
Value	Label	Cases	Percentage
1	社會新聞	0	
2	國際新聞	0	
3	氣象	0	
4	時事評論(含call-in節目)	0	
5	交通服務	0	
6	消費購物	0	
7	觀光旅遊	0	
8	財經股市	0	

e3.25: E3.25.您聽廣播最常聽或最常聽到以下哪幾種類型的節目?(複選題)-選擇二十五

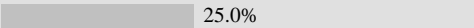

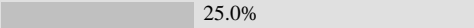
Value	Label	Cases	Percentage
9	美食	0	
12	音樂歌曲	0	
13	戲劇(如廣播劇、單元劇等)	0	
16	家庭生活	0	
17	兒童節目	0	
18	體育賽事轉播	0	
19	醫療衛生保健	0	
20	藝術文化	0	
22	宗教	0	
23	命理風水占卜	0	
24	古典音樂	0	
25	傳統藝術(如國劇/國樂/民俗藝術/表演藝術等)	0	
26	資訊科技	0	
27	科學新知	0	
29	教學節目	0	
30	社教節目/政令宣傳/公共事務	1	25.0%
32	求職	3	75.0%
33	企管行銷	0	
36	政治新聞	0	
88	其他	0	
Sysmiss		1996	

Warning: these figures indicate the number of cases found in the data file. They cannot be interpreted as summary statistics of the population of interest.

e3.26: E3.26.您聽廣播最常聽或最常聽到以下哪幾種類型的節目?(複選題)-選擇二十六

Information		[Type= discrete] [Format=numeric] [Range= 1-88] [Missing=*]	
Statistics [NW/ W]		[Valid=4 /-] [Invalid=1996 /-]	
Value	Label	Cases	Percentage
1	社會新聞	0	
2	國際新聞	0	
3	氣象	0	
4	時事評論(含call-in節目)	0	
5	交通服務	0	
6	消費購物	0	
7	觀光旅遊	0	
8	財經股市	0	
9	美食	0	
12	音樂歌曲	0	
13	戲劇(如廣播劇、單元劇等)	0	
16	家庭生活	0	
17	兒童節目	0	
18	體育賽事轉播	0	
19	醫療衛生保健	0	
20	藝術文化	0	
22	宗教	0	
23	命理風水占卜	0	


e3.26: E3.26.您聽廣播最常聽或最常聽到以下哪幾種類型的節目?(複選題)-選擇二十六



























Value	Label	Cases	Percentage
24	古典音樂	0	
25	傳統藝術(如國劇/國樂/民俗藝術/表演藝術等)	0	
26	資訊科技	0	
27	科學新知	0	
29	教學節目	0	
30	社教節目/政令宣傳/公共事務	0	
32	求職	1	 25.0%
33	企管行銷	2	 50.0%
36	政治新聞	1	 25.0%
88	其他	0	
Sysmiss		1996	

Warning: these figures indicate the number of cases found in the data file. They cannot be interpreted as summary statistics of the population of interest.

e3.27: E3.27.您聽廣播最常聽或最常聽到以下哪幾種類型的節目?(複選題)-選擇二十七

Information	[Type= discrete] [Format=numeric] [Range= 1-88] [Missing=*]
Statistics [NW/ W]	[Valid=1 /-] [Invalid=1999 /-]

Value	Label	Cases	Percentage
1	社會新聞	0	
2	國際新聞	0	
3	氣象	0	
4	時事評論(含call-in節目)	0	
5	交通服務	0	
6	消費購物	0	
7	觀光旅遊	0	
8	財經股市	0	
9	美食	0	
12	音樂歌曲	0	
13	戲劇(如廣播劇、單元劇等)	0	
16	家庭生活	0	
17	兒童節目	0	
18	體育賽事轉播	0	
19	醫療衛生保健	0	
20	藝術文化	0	
22	宗教	0	
23	命理風水占卜	0	
24	古典音樂	0	
25	傳統藝術(如國劇/國樂/民俗藝術/表演藝術等)	0	
26	資訊科技	0	
27	科學新知	0	
29	教學節目	0	
30	社教節目/政令宣傳/公共事務	0	
32	求職	0	
33	企管行銷	1	 100.0%
36	政治新聞	0	
88	其他	0	

# e3.27: E3.27.您聽廣播最常聽或最常聽到以下哪幾種類型的節目?(複選題)-選擇二十七			
Value	Label	Cases	Percentage
Sysmiss		1999	
Warning: these figures indicate the number of cases found in the data file. They cannot be interpreted as summary statistics of the population of interest.			
# f1: F1.您每星期的平常日(週一到週五)平均有幾天會看電視?			
Information	[Type= discrete] [Format=numeric] [Range= 0-7] [Missing=*]		
Statistics [NW/ W]	[Valid=2000 /-] [Invalid=0 /-]		
Value	Label	Cases	Percentage
0	0天(跳答F3題)	150	 7.5%
0.5	0.5天	8	 0.4%
1	1天	44	 2.2%
1.5	1.5天	9	 0.4%
2	2天	94	 4.7%
2.5	2.5天	9	 0.4%
3	3天	126	 6.3%
3.5	3.5天	8	 0.4%
4	4天	50	 2.5%
4.5	4.5天	2	 0.1%
5	5天	1500	 75.0%
5.5	5.5天	0	
6	6天	0	
6.5	6.5天	0	
7	7天	0	
Warning: these figures indicate the number of cases found in the data file. They cannot be interpreted as summary statistics of the population of interest.			
# f2_time: F2.在您有看電視的平常日(週一到週五), 您大概一整天會看多久?__時			
Information	[Type= discrete] [Format=numeric] [Range= 0-15] [Missing=*]		
Statistics [NW/ W]	[Valid=1850 /-] [Invalid=150 /-] [Mean=2.789 /-] [StdDev=2.23 /-]		
Value	Label	Cases	Percentage
0		126	 6.8%
1		387	 20.9%
2		542	 29.3%
3		329	 17.8%
4		166	 9.0%
5		125	 6.8%
6		63	 3.4%
7		22	 1.2%
8		36	 1.9%
9		6	 0.3%
10		27	 1.5%
12		13	 0.7%
13		3	 0.2%
14		2	 0.1%
15		3	 0.2%
Sysmiss		150	
Warning: these figures indicate the number of cases found in the data file. They cannot be interpreted as summary statistics of the population of interest.			

# f2_minute: F2.在您有看電視的平常日(週一到週五)，您大概一整天會看多久?__分			
Information	[Type= continuous] [Format=numeric] [Range= 0-50] [Missing=*]		
Statistics [NW/ W]	[Valid=1850 /-] [Invalid=150 /-] [Mean=4.303 /-] [StdDev=10.565 /-]		
# f3: F3.您每星期的週末(週六、週日)平均有幾天會看電視?			
Information	[Type= discrete] [Format=numeric] [Range= 0-7] [Missing=*]		
Statistics [NW/ W]	[Valid=2000 /-] [Invalid=0 /-]		
Value	Label	Cases	Percentage
0	0天(跳答F5題)	191	<div><div></div></div> 9.6%
0.5	0.5天	28	<div><div></div></div> 1.4%
1	1天	286	<div><div></div></div> 14.3%
1.5	1.5天	26	<div><div></div></div> 1.3%
2	2天	1469	<div><div></div></div> 73.4%
2.5	2.5天	0	
3	3天	0	
3.5	3.5天	0	
4	4天	0	
4.5	4.5天	0	
5	5天	0	
5.5	5.5天	0	
6	6天	0	
6.5	6.5天	0	
7	7天	0	
Warning: these figures indicate the number of cases found in the data file. They cannot be interpreted as summary statistics of the population of interest.			
# f4_time: F4.在您有看電視的週六或週日，您大概一整天會看多久?__時			
Information	[Type= discrete] [Format=numeric] [Range= 0-16] [Missing=*]		
Statistics [NW/ W]	[Valid=1809 /-] [Invalid=191 /-] [Mean=3.472 /-] [StdDev=2.398 /-]		
Value	Label	Cases	Percentage
0		62	<div><div></div></div> 3.4%
1		244	<div><div></div></div> 13.5%
2		439	<div><div></div></div> 24.3%
3		354	<div><div></div></div> 19.6%
4		238	<div><div></div></div> 13.2%
5		188	<div><div></div></div> 10.4%
6		127	<div><div></div></div> 7.0%
7		31	<div><div></div></div> 1.7%
8		58	<div><div></div></div> 3.2%
9		6	<div><div></div></div> 0.3%
10		29	<div><div></div></div> 1.6%
11		2	<div><div></div></div> 0.1%
12		21	<div><div></div></div> 1.2%
13		2	<div><div></div></div> 0.1%
14		4	<div><div></div></div> 0.2%
15		3	<div><div></div></div> 0.2%
16		1	<div><div></div></div> 0.1%
Sysmiss		191	

# f4_time: F4.在您有看電視的週六或週日，您大概一整天會看多久?__時			
Warning: these figures indicate the number of cases found in the data file. They cannot be interpreted as summary statistics of the population of interest.			
# f4_minute: F4.在您有看電視的週六或週日，您大概一整天會看多久?__分			
Information		[Type= continuous] [Format=numeric] [Range= 0-50] [Missing=*]	
Statistics [NW/ W]		[Valid=1809 /-] [Invalid=191 /-] [Mean=2.79 /-] [StdDev=8.712 /-]	
# f5: F5.您通常都透過以下何種方式看電視?			
Information		[Type= discrete] [Format=numeric] [Range= 1-4] [Missing=*]	
Statistics [NW/ W]		[Valid=1894 /-] [Invalid=106 /-]	
Value	Label	Cases	Percentage
1	無線數位機上盒	217	<div><div></div></div> 11.5%
2	有線電視	1508	<div><div></div></div> 79.6%
3	MOD(包括壹電視)	169	<div><div></div></div> 8.9%
4	網路電視	0	
Sysmiss		106	
Warning: these figures indicate the number of cases found in the data file. They cannot be interpreted as summary statistics of the population of interest.			
# f6_a: F6_a.您最常看下列哪幾種類型的電視節目?(複選題)-新聞類			
Information		[Type= discrete] [Format=numeric] [Range= 1-7] [Missing=*]	
Statistics [NW/ W]		[Valid=1643 /-] [Invalid=357 /-]	
Value	Label	Cases	Percentage
1	新聞類	1643	<div><div></div></div> 100.0%
2	財經消費類	0	
3	綜藝娛樂類	0	
4	家庭體育醫藥	0	
5	文化藝術類	0	
6	教育知識類	0	
7	其他	0	
Sysmiss		357	
Warning: these figures indicate the number of cases found in the data file. They cannot be interpreted as summary statistics of the population of interest.			
# f6_b: F6_b.您最常看下列哪幾種類型的電視節目?(複選題)-財經消費類			
Information		[Type= discrete] [Format=numeric] [Range= 1-7] [Missing=*]	
Statistics [NW/ W]		[Valid=1073 /-] [Invalid=927 /-]	
Value	Label	Cases	Percentage
1	新聞類	0	
2	財經消費類	1073	<div><div></div></div> 100.0%
3	綜藝娛樂類	0	
4	家庭體育醫藥	0	
5	文化藝術類	0	
6	教育知識類	0	
7	其他	0	
Sysmiss		927	
Warning: these figures indicate the number of cases found in the data file. They cannot be interpreted as summary statistics of the population of interest.			
# f6_c: F6_c.您最常看下列哪幾種類型的電視節目?(複選題)-綜藝娛樂類			
Information		[Type= discrete] [Format=numeric] [Range= 1-7] [Missing=*]	
Statistics [NW/ W]		[Valid=1613 /-] [Invalid=387 /-]	

# f6_c: F6_c.您最常看下列哪幾種類型的電視節目?(複選題)-綜藝娛樂類			
Value	Label	Cases	Percentage
1	新聞類	0	
2	財經消費類	0	
3	綜藝娛樂類	1613	100.0%
4	家庭體育醫藥	0	
5	文化藝術類	0	
6	教育知識類	0	
7	其他	0	
Sysmiss		387	
Warning: these figures indicate the number of cases found in the data file. They cannot be interpreted as summary statistics of the population of interest.			
# f6_d: F6_d.您最常看下列哪幾種類型的電視節目?(複選題)-家庭體育醫藥			
Information	[Type= discrete] [Format=numeric] [Range= 1-7] [Missing=*]		
Statistics [NW/ W]	[Valid=965 /-] [Invalid=1035 /-]		
Value	Label	Cases	Percentage
1	新聞類	0	
2	財經消費類	0	
3	綜藝娛樂類	0	
4	家庭體育醫藥	965	100.0%
5	文化藝術類	0	
6	教育知識類	0	
7	其他	0	
Sysmiss		1035	
Warning: these figures indicate the number of cases found in the data file. They cannot be interpreted as summary statistics of the population of interest.			
# f6_e: F6_e.您最常看下列哪幾種類型的電視節目?(複選題)-文化藝術類			
Information	[Type= discrete] [Format=numeric] [Range= 1-7] [Missing=*]		
Statistics [NW/ W]	[Valid=585 /-] [Invalid=1415 /-]		
Value	Label	Cases	Percentage
1	新聞類	0	
2	財經消費類	0	
3	綜藝娛樂類	0	
4	家庭體育醫藥	0	
5	文化藝術類	585	100.0%
6	教育知識類	0	
7	其他	0	
Sysmiss		1415	
Warning: these figures indicate the number of cases found in the data file. They cannot be interpreted as summary statistics of the population of interest.			
# f6_f: F6_f.您最常看下列哪幾種類型的電視節目?(複選題)-教育知識類			
Information	[Type= discrete] [Format=numeric] [Range= 1-7] [Missing=*]		
Statistics [NW/ W]	[Valid=775 /-] [Invalid=1225 /-]		
Value	Label	Cases	Percentage
1	新聞類	0	
2	財經消費類	0	
3	綜藝娛樂類	0	
4	家庭體育醫藥	0	

# f6_f: F6_f.您最常看下列哪幾種類型的電視節目?(複選題)-教育知識類			
Value	Label	Cases	Percentage
5	文化藝術類	0	
6	教育知識類	775	<div></div> 100.0%
7	其他	0	
Sysmiss		1225	
Warning: these figures indicate the number of cases found in the data file. They cannot be interpreted as summary statistics of the population of interest.			
# f6_g: F6_g.您最常看下列哪幾種類型的電視節目?(複選題)-其他			
Information		[Type= discrete] [Format=numeric] [Range= 1-7] [Missing=*]	
Statistics [NW/ W]		[Valid=124 /-] [Invalid=1876 /-]	
Value	Label	Cases	Percentage
1	新聞類	0	
2	財經消費類	0	
3	綜藝娛樂類	0	
4	家庭體育醫藥	0	
5	文化藝術類	0	
6	教育知識類	0	
7	其他	124	<div></div> 100.0%
Sysmiss		1876	
Warning: these figures indicate the number of cases found in the data file. They cannot be interpreted as summary statistics of the population of interest.			
# f6: F6.1.您最常看下列哪幾種類型的電視節目?(複選題)-選擇一			
Information		[Type= discrete] [Format=numeric] [Range= 1-88] [Missing=*]	
Statistics [NW/ W]		[Valid=1894 /-] [Invalid=106 /-]	
Value	Label	Cases	Percentage
1	社會新聞	1382	<div></div> 73.0%
2	國際新聞	106	<div></div> 5.6%
3	氣象	70	<div></div> 3.7%
4	時事評論(包括政論性談話節目)	56	<div></div> 3.0%
5	交通服務	0	
6	消費購物	23	<div></div> 1.2%
7	觀光旅遊	40	<div></div> 2.1%
8	財經股市	11	<div></div> 0.6%
9	美食	18	<div></div> 1.0%
10	消費購物	51	<div></div> 2.7%
11	綜藝(包括主持人來賓訪談)	42	<div></div> 2.2%
12	音樂歌唱	11	<div></div> 0.6%
13	戲劇(如單元劇、連續劇等)	36	<div></div> 1.9%
14	益智競賽	1	<div></div> 0.1%
15	電影	16	<div></div> 0.8%
16	家庭生活	2	<div></div> 0.1%
17	卡通、兒童節目	6	<div></div> 0.3%
18	體育節目	6	<div></div> 0.3%
19	醫療衛生保健	0	
20	藝術文化	0	
21	文學小說	0	
22	宗教	3	<div></div> 0.2%

f6: F6.1.您最常看下列哪幾種類型的電視節目?(複選題)-選擇一

Value	Label	Cases	Percentage
23	命理風水占卜	0	
24	古典音樂	0	
25	傳統藝術(如國劇/國樂/民俗藝術/表演藝術等)	1	0.1%
26	資訊科技	1	0.1%
27	知識(如國家地理、探索頻道等)	1	0.1%
28	學術思想	0	
29	教學節目	0	
30	社教節目/政令宣傳/公共事務	0	
31	法令服務	0	
32	求職	0	
33	企管行銷	0	
36	政治新聞	6	0.3%
37	影集	5	0.3%
88	其他(請說明)_____	0	
Sysmiss		106	

Warning: these figures indicate the number of cases found in the data file. They cannot be interpreted as summary statistics of the population of interest.

f6.2: F6.2.您最常看下列哪幾種類型的電視節目?(複選題)-選擇二

Information	[Type= discrete] [Format=numeric] [Range= 1-88] [Missing=*]
Statistics [NW/ W]	[Valid=1822 /-] [Invalid=178 /-]

Value	Label	Cases	Percentage
1	社會新聞	6	0.3%
2	國際新聞	674	37.0%
3	氣象	359	19.7%
4	時事評論(包括政論性談話節目)	133	7.3%
5	交通服務	9	0.5%
6	消費購物	75	4.1%
7	觀光旅遊	88	4.8%
8	財經股市	47	2.6%
9	美食	71	3.9%
10	消費購物	62	3.4%
11	綜藝(包括主持人來賓訪談)	63	3.5%
12	音樂歌唱	28	1.5%
13	戲劇(如單元劇、連續劇等)	57	3.1%
14	益智競賽	0	
15	電影	41	2.3%
16	家庭生活	6	0.3%
17	卡通、兒童節目	6	0.3%
18	體育節目	11	0.6%
19	醫療衛生保健	2	0.1%
20	藝術文化	2	0.1%
21	文學小說	0	
22	宗教	2	0.1%
23	命理風水占卜	2	0.1%
24	古典音樂	0	

f6.2: F6.2.您最常看下列哪幾種類型的電視節目?(複選題)-選擇二

Value	Label	Cases	Percentage
25	傳統藝術(如國劇/國樂/民俗藝術/表演藝術等)	0	
26	資訊科技	1	0.1%
27	知識(如國家地理、探索頻道等)	11	0.6%
28	學術思想	0	
29	教學節目	1	0.1%
30	社教節目/政令宣傳/公共事務	0	
31	法令服務	1	0.1%
32	求職	0	
33	企管行銷	0	
36	政治新聞	51	2.8%
37	影集	13	0.7%
88	其他(請說明)_____	0	
Sysmiss		178	

Warning: these figures indicate the number of cases found in the data file. They cannot be interpreted as summary statistics of the population of interest.

f6.3: F6.3.您最常看下列哪幾種類型的電視節目?(複選題)-選擇三

Information	[Type= discrete] [Format=numeric] [Range= 1-88] [Missing=*]
Statistics [NW/ W]	[Valid=1693 /-] [Invalid=307 /-]

Value	Label	Cases	Percentage
1	社會新聞	4	0.2%
2	國際新聞	1	0.1%
3	氣象	482	28.5%
4	時事評論(包括政論性談話節目)	149	8.8%
5	交通服務	41	2.4%
6	消費購物	86	5.1%
7	觀光旅遊	140	8.3%
8	財經股市	52	3.1%
9	美食	101	6.0%
10	消費購物	110	6.5%
11	綜藝(包括主持人來賓訪談)	79	4.7%
12	音樂歌唱	65	3.8%
13	戲劇(如單元劇、連續劇等)	90	5.3%
14	益智競賽	5	0.3%
15	電影	62	3.7%
16	家庭生活	11	0.6%
17	卡通、兒童節目	13	0.8%
18	體育節目	24	1.4%
19	醫療衛生保健	11	0.6%
20	藝術文化	12	0.7%
21	文學小說	1	0.1%
22	宗教	1	0.1%
23	命理風水占卜	2	0.1%
24	古典音樂	0	
25	傳統藝術(如國劇/國樂/民俗藝術/表演藝術等)	1	0.1%
26	資訊科技	1	0.1%

f6.3: F6.3.您最常看下列哪幾種類型的電視節目?(複選題)-選擇三

Value	Label	Cases	Percentage
27	知識(如國家地理、探索頻道等)	16	0.9%
28	學術思想	0	
29	教學節目	1	0.1%
30	社教節目/政令宣傳/公共事務	0	
31	法令服務	0	
32	求職	0	
33	企管行銷	0	
36	政治新聞	112	6.6%
37	影集	20	1.2%
88	其他(請說明)_____	0	
Sysmiss		307	

Warning: these figures indicate the number of cases found in the data file. They cannot be interpreted as summary statistics of the population of interest.

f6.4: F6.4.您最常看下列哪幾種類型的電視節目?(複選題)-選擇四

Information	[Type= discrete] [Format=numeric] [Range= 1-88] [Missing=*]
Statistics [NW/ W]	[Valid=1534 /-] [Invalid=466 /-]

Value	Label	Cases	Percentage
1	社會新聞	1	0.1%
2	國際新聞	4	0.3%
3	氣象	3	0.2%
4	時事評論(包括政論性談話節目)	184	12.0%
5	交通服務	51	3.3%
6	消費購物	79	5.1%
7	觀光旅遊	112	7.3%
8	財經股市	58	3.8%
9	美食	128	8.3%
10	消費購物	121	7.9%
11	綜藝(包括主持人來賓訪談)	136	8.9%
12	音樂歌唱	67	4.4%
13	戲劇(如單元劇、連續劇等)	97	6.3%
14	益智競賽	7	0.5%
15	電影	92	6.0%
16	家庭生活	31	2.0%
17	卡通、兒童節目	17	1.1%
18	體育節目	52	3.4%
19	醫療衛生保健	25	1.6%
20	藝術文化	8	0.5%
21	文學小說	4	0.3%
22	宗教	10	0.7%
23	命理風水占卜	4	0.3%
24	古典音樂	3	0.2%
25	傳統藝術(如國劇/國樂/民俗藝術/表演藝術等)	13	0.8%
26	資訊科技	8	0.5%
27	知識(如國家地理、探索頻道等)	18	1.2%
28	學術思想	1	0.1%

f6.4: F6.4.您最常看下列哪幾種類型的電視節目?(複選題)-選擇四

Value	Label	Cases	Percentage
29	教學節目	4	0.3%
30	社教節目/政令宣傳/公共事務	0	
31	法令服務	0	
32	求職	0	
33	企管行銷	0	
36	政治新聞	164	10.7%
37	影集	32	2.1%
88	其他(請說明)_____	0	
Sysmiss		466	

Warning: these figures indicate the number of cases found in the data file. They cannot be interpreted as summary statistics of the population of interest.

f6.5: F6.5.您最常看下列哪幾種類型的電視節目?(複選題)-選擇五

Information	[Type= discrete] [Format=numeric] [Range= 1-88] [Missing=*]
-------------	---

Statistics [NW/ W]	[Valid=1343 /-] [Invalid=657 /-]
--------------------	----------------------------------

Value	Label	Cases	Percentage
1	社會新聞	0	
2	國際新聞	1	0.1%
3	氣象	2	0.1%
4	時事評論(包括政論性談話節目)	1	0.1%
5	交通服務	53	3.9%
6	消費購物	65	4.8%
7	觀光旅遊	99	7.4%
8	財經股市	45	3.4%
9	美食	107	8.0%
10	消費購物	97	7.2%
11	綜藝(包括主持人來賓訪談)	131	9.8%
12	音樂歌唱	100	7.4%
13	戲劇(如單元劇、連續劇等)	113	8.4%
14	益智競賽	10	0.7%
15	電影	100	7.4%
16	家庭生活	29	2.2%
17	卡通、兒童節目	33	2.5%
18	體育節目	41	3.1%
19	醫療衛生保健	35	2.6%
20	藝術文化	22	1.6%
21	文學小說	7	0.5%
22	宗教	12	0.9%
23	命理風水占卜	21	1.6%
24	古典音樂	7	0.5%
25	傳統藝術(如國劇/國樂/民俗藝術/表演藝術等)	7	0.5%
26	資訊科技	16	1.2%
27	知識(如國家地理、探索頻道等)	40	3.0%
28	學術思想	2	0.1%
29	教學節目	10	0.7%
30	社教節目/政令宣傳/公共事務	1	0.1%

f6.5: F6.5.您最常看下列哪幾種類型的電視節目?(複選題)-選擇五

Value	Label	Cases	Percentage
31	法令服務	0	
32	求職	1	0.1%
33	企管行銷	0	
36	政治新聞	111	8.3%
37	影集	24	1.8%
88	其他(請說明)_____	0	
Sysmiss		657	

Warning: these figures indicate the number of cases found in the data file. They cannot be interpreted as summary statistics of the population of interest.

f6.6: F6.6.您最常看下列哪幾種類型的電視節目?(複選題)-選擇六

Information	[Type= discrete] [Format=numeric] [Range= 1-88] [Missing=*]
Statistics [NW/ W]	[Valid=1136 /-] [Invalid=864 /-]

Value	Label	Cases	Percentage
1	社會新聞	3	0.3%
2	國際新聞	0	
3	氣象	1	0.1%
4	時事評論(包括政論性談話節目)	1	0.1%
5	交通服務	0	
6	消費購物	48	4.2%
7	觀光旅遊	65	5.7%
8	財經股市	38	3.3%
9	美食	76	6.7%
10	消費購物	86	7.6%
11	綜藝(包括主持人來賓訪談)	90	7.9%
12	音樂歌唱	96	8.5%
13	戲劇(如單元劇、連續劇等)	124	10.9%
14	益智競賽	11	1.0%
15	電影	101	8.9%
16	家庭生活	21	1.8%
17	卡通、兒童節目	22	1.9%
18	體育節目	54	4.8%
19	醫療衛生保健	35	3.1%
20	藝術文化	18	1.6%
21	文學小說	7	0.6%
22	宗教	9	0.8%
23	命理風水占卜	10	0.9%
24	古典音樂	6	0.5%
25	傳統藝術(如國劇/國樂/民俗藝術/表演藝術等)	13	1.1%
26	資訊科技	38	3.3%
27	知識(如國家地理、探索頻道等)	49	4.3%
28	學術思想	4	0.4%
29	教學節目	11	1.0%
30	社教節目/政令宣傳/公共事務	7	0.6%
31	法令服務	1	0.1%
32	求職	3	0.3%

f6.6: F6.6.您最常看下列哪幾種類型的電視節目?(複選題)-選擇六

Value	Label	Cases	Percentage
33	企管行銷	2	0.2%
36	政治新聞	47	4.1%
37	影集	39	3.4%
88	其他(請說明)_____	0	
Sysmiss		864	

Warning: these figures indicate the number of cases found in the data file. They cannot be interpreted as summary statistics of the population of interest.

f6.7: F6.7.您最常看下列哪幾種類型的電視節目?(複選題)-選擇七

Information	[Type= discrete] [Format=numeric] [Range= 1-88] [Missing=*]
Statistics [NW/ W]	[Valid=913 /-] [Invalid=1087 /-]

Value	Label	Cases	Percentage
1	社會新聞	3	0.3%
2	國際新聞	3	0.3%
3	氣象	0	
4	時事評論(包括政論性談話節目)	0	
5	交通服務	1	0.1%
6	消費購物	19	2.1%
7	觀光旅遊	39	4.3%
8	財經股市	36	3.9%
9	美食	63	6.9%
10	消費購物	54	5.9%
11	綜藝(包括主持人來賓訪談)	77	8.4%
12	音樂歌唱	66	7.2%
13	戲劇(如單元劇、連續劇等)	80	8.8%
14	益智競賽	21	2.3%
15	電影	107	11.7%
16	家庭生活	34	3.7%
17	卡通、兒童節目	26	2.8%
18	體育節目	35	3.8%
19	醫療衛生保健	36	3.9%
20	藝術文化	29	3.2%
21	文學小說	6	0.7%
22	宗教	4	0.4%
23	命理風水占卜	13	1.4%
24	古典音樂	1	0.1%
25	傳統藝術(如國劇/國樂/民俗藝術/表演藝術等)	21	2.3%
26	資訊科技	19	2.1%
27	知識(如國家地理、探索頻道等)	53	5.8%
28	學術思想	2	0.2%
29	教學節目	8	0.9%
30	社教節目/政令宣傳/公共事務	4	0.4%
31	法令服務	3	0.3%
32	求職	7	0.8%
33	企管行銷	12	1.3%
36	政治新聞	1	0.1%

f6.7: F6.7.您最常看下列哪幾種類型的電視節目?(複選題)-選擇七

Value	Label	Cases	Percentage
37	影集	30	<div><div></div></div> 3.3%
88	其他(請說明)_____	0	
Sysmiss		1087	

Warning: these figures indicate the number of cases found in the data file. They cannot be interpreted as summary statistics of the population of interest.

f6.8: F6.8.您最常看下列哪幾種類型的電視節目?(複選題)-選擇八







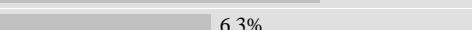












Information	[Type= discrete] [Format=numeric] [Range= 1-88] [Missing=*]
Statistics [NW/ W]	[Valid=741 /-] [Invalid=1259 /-]

Value	Label	Cases	Percentage
1	社會新聞	0	
2	國際新聞	0	
3	氣象	3	<div><div></div></div> 0.4%
4	時事評論(包括政論性談話節目)	0	
5	交通服務	0	
6	消費購物	1	<div><div></div></div> 0.1%
7	觀光旅遊	13	<div><div></div></div> 1.8%
8	財經股市	24	<div><div></div></div> 3.2%
9	美食	41	<div><div></div></div> 5.5%
10	消費購物	55	<div><div></div></div> 7.4%
11	綜藝(包括主持人來賓訪談)	42	<div><div></div></div> 5.7%
12	音樂歌唱	69	<div><div></div></div> 9.3%
13	戲劇(如單元劇、連續劇等)	62	<div><div></div></div> 8.4%
14	益智競賽	24	<div><div></div></div> 3.2%
15	電影	59	<div><div></div></div> 8.0%
16	家庭生活	25	<div><div></div></div> 3.4%
17	卡通、兒童節目	37	<div><div></div></div> 5.0%
18	體育節目	47	<div><div></div></div> 6.3%
19	醫療衛生保健	24	<div><div></div></div> 3.2%
20	藝術文化	30	<div><div></div></div> 4.0%
21	文學小說	3	<div><div></div></div> 0.4%
22	宗教	8	<div><div></div></div> 1.1%
23	命理風水占卜	8	<div><div></div></div> 1.1%
24	古典音樂	2	<div><div></div></div> 0.3%
25	傳統藝術(如國劇/國樂/民俗藝術/表演藝術等)	15	<div><div></div></div> 2.0%
26	資訊科技	8	<div><div></div></div> 1.1%
27	知識(如國家地理、探索頻道等)	69	<div><div></div></div> 9.3%
28	學術思想	2	<div><div></div></div> 0.3%
29	教學節目	9	<div><div></div></div> 1.2%
30	社教節目/政令宣傳/公共事務	3	<div><div></div></div> 0.4%
31	法令服務	1	<div><div></div></div> 0.1%
32	求職	2	<div><div></div></div> 0.3%
33	企管行銷	3	<div><div></div></div> 0.4%
36	政治新聞	4	<div><div></div></div> 0.5%
37	影集	48	<div><div></div></div> 6.5%
88	其他(請說明)_____	0	

# f6.8: F6.8.您最常看下列哪幾種類型的電視節目?(複選題)-選擇八			
Value	Label	Cases	Percentage
Sysmiss		1259	
Warning: these figures indicate the number of cases found in the data file. They cannot be interpreted as summary statistics of the population of interest.			
# f6.9: F6.9.您最常看下列哪幾種類型的電視節目?(複選題)-選擇九			
Information	[Type= discrete] [Format=numeric] [Range= 1-88] [Missing=*]		
Statistics [NW/ W]	[Valid=592 -] [Invalid=1408 -]		
Value	Label	Cases	Percentage
1	社會新聞	1	0.2%
2	國際新聞	0	
3	氣象	0	
4	時事評論(包括政論性談話節目)	1	0.2%
5	交通服務	1	0.2%
6	消費購物	0	
7	觀光旅遊	1	0.2%
8	財經股市	10	1.7%
9	美食	24	4.1%
10	消費購物	29	4.9%
11	綜藝(包括主持人來賓訪談)	48	8.1%
12	音樂歌唱	33	5.6%
13	戲劇(如單元劇、連續劇等)	60	10.1%
14	益智競賽	11	1.9%
15	電影	73	12.3%
16	家庭生活	28	4.7%
17	卡通、兒童節目	20	3.4%
18	體育節目	31	5.2%
19	醫療衛生保健	38	6.4%
20	藝術文化	23	3.9%
21	文學小說	4	0.7%
22	宗教	5	0.8%
23	命理風水占卜	13	2.2%
24	古典音樂	7	1.2%
25	傳統藝術(如國劇/國樂/民俗藝術/表演藝術等)	16	2.7%
26	資訊科技	17	2.9%
27	知識(如國家地理、探索頻道等)	49	8.3%
28	學術思想	6	1.0%
29	教學節目	4	0.7%
30	社教節目/政令宣傳/公共事務	2	0.3%
31	法令服務	0	
32	求職	4	0.7%
33	企管行銷	4	0.7%
36	政治新聞	0	
37	影集	29	4.9%
88	其他(請說明)_____	0	
Sysmiss		1408	
Warning: these figures indicate the number of cases found in the data file. They cannot be interpreted as summary statistics of the population of interest.			

# f6.10: F6.10.您最常看下列哪幾種類型的電視節目?(複選題)-選擇十			
Information	[Type= discrete] [Format=numeric] [Range= 1-88] [Missing=*]		
Statistics [NW/ W]	[Valid=471 /-] [Invalid=1529 /-]		
Value	Label	Cases	Percentage
1	社會新聞	0	
2	國際新聞	0	
3	氣象	0	
4	時事評論(包括政論性談話節目)	0	
5	交通服務	1	0.2%
6	消費購物	1	0.2%
7	觀光旅遊	0	
8	財經股市	0	
9	美食	10	2.1%
10	消費購物	17	3.6%
11	綜藝(包括主持人來賓訪談)	28	5.9%
12	音樂歌唱	34	7.2%
13	戲劇(如單元劇、連續劇等)	33	7.0%
14	益智競賽	14	3.0%
15	電影	50	10.6%
16	家庭生活	20	4.2%
17	卡通、兒童節目	20	4.2%
18	體育節目	30	6.4%
19	醫療衛生保健	29	6.2%
20	藝術文化	19	4.0%
21	文學小說	5	1.1%
22	宗教	7	1.5%
23	命理風水占卜	8	1.7%
24	古典音樂	7	1.5%
25	傳統藝術(如國劇/國樂/民俗藝術/表演藝術等)	8	1.7%
26	資訊科技	16	3.4%
27	知識(如國家地理、探索頻道等)	54	11.5%
28	學術思想	2	0.4%
29	教學節目	9	1.9%
30	社教節目/政令宣傳/公共事務	1	0.2%
31	法令服務	0	
32	求職	3	0.6%
33	企管行銷	11	2.3%
36	政治新聞	0	
37	影集	34	7.2%
88	其他(請說明)_____	0	
Sysmiss		1529	
Warning: these figures indicate the number of cases found in the data file. They cannot be interpreted as summary statistics of the population of interest.			
# f6.11: F6.11.您最常看下列哪幾種類型的電視節目?(複選題)-選擇十一			
Information	[Type= discrete] [Format=numeric] [Range= 1-88] [Missing=*]		
Statistics [NW/ W]	[Valid=366 /-] [Invalid=1634 /-]		

f6.11: F6.11.您最常看下列哪幾種類型的電視節目?(複選題)-選擇十一

Value	Label	Cases	Percentage
1	社會新聞	0	
2	國際新聞	0	
3	氣象	0	
4	時事評論(包括政論性談話節目)	0	
5	交通服務	0	
6	消費購物	0	
7	觀光旅遊	0	
8	財經股市	0	
9	美食	0	
10	消費購物	9	 2.5%
11	綜藝(包括主持人來賓訪談)	14	 3.8%
12	音樂歌唱	23	 6.3%
13	戲劇(如單元劇、連續劇等)	31	 8.5%
14	益智競賽	10	 2.7%
15	電影	35	 9.6%
16	家庭生活	23	 6.3%
17	卡通、兒童節目	21	 5.7%
18	體育節目	22	 6.0%
19	醫療衛生保健	24	 6.6%
20	藝術文化	25	 6.8%
21	文學小說	3	 0.8%
22	宗教	2	 0.5%
23	命理風水占卜	14	 3.8%
24	古典音樂	5	 1.4%
25	傳統藝術(如國劇/國樂/民俗藝術/表演藝術等)	10	 2.7%
26	資訊科技	6	 1.6%
27	知識(如國家地理、探索頻道等)	42	 11.5%
28	學術思想	2	 0.5%
29	教學節目	10	 2.7%
30	社教節目/政令宣傳/公共事務	3	 0.8%
31	法令服務	0	
32	求職	2	 0.5%
33	企管行銷	5	 1.4%
36	政治新聞	1	 0.3%
37	影集	24	 6.6%
88	其他(請說明)_____	0	
Sysmiss		1634	

Warning: these figures indicate the number of cases found in the data file. They cannot be interpreted as summary statistics of the population of interest.

f6.12: F6.12.您最常看下列哪幾種類型的電視節目?(複選題)-選擇十二

Information	[Type= discrete] [Format=numeric] [Range= 1-88] [Missing=*]		
Statistics [NW/ W]	[Valid=294 /-] [Invalid=1706 /-]		
Value	Label	Cases	Percentage
1	社會新聞	0	
2	國際新聞	0	

f6.12: F6.12.您最常看下列哪幾種類型的電視節目?(複選題)-選擇十二

Value	Label	Cases	Percentage
3	氣象	0	
4	時事評論(包括政論性談話節目)	0	
5	交通服務	0	
6	消費購物	0	
7	觀光旅遊	0	
8	財經股市	0	
9	美食	0	
10	消費購物	0	
11	綜藝(包括主持人來賓訪談)	9	3.1%
12	音樂歌唱	11	3.7%
13	戲劇(如單元劇、連續劇等)	15	5.1%
14	益智競賽	12	4.1%
15	電影	25	8.5%
16	家庭生活	18	6.1%
17	卡通、兒童節目	7	2.4%
18	體育節目	24	8.2%
19	醫療衛生保健	27	9.2%
20	藝術文化	12	4.1%
21	文學小說	7	2.4%
22	宗教	5	1.7%
23	命理風水占卜	6	2.0%
24	古典音樂	7	2.4%
25	傳統藝術(如國劇/國樂/民俗藝術/表演藝術等)	8	2.7%
26	資訊科技	19	6.5%
27	知識(如國家地理、探索頻道等)	32	10.9%
28	學術思想	2	0.7%
29	教學節目	9	3.1%
30	社教節目/政令宣傳/公共事務	3	1.0%
31	法令服務	0	
32	求職	3	1.0%
33	企管行銷	8	2.7%
36	政治新聞	0	
37	影集	25	8.5%
88	其他(請說明)_____	0	
Sysmiss		1706	

Warning: these figures indicate the number of cases found in the data file. They cannot be interpreted as summary statistics of the population of interest.

f6.13: F6.13.您最常看下列哪幾種類型的電視節目?(複選題)-選擇十三

Information		[Type= discrete] [Format=numeric] [Range= 1-88] [Missing=*]	
Statistics [NW/ W]		[Valid=226 /-] [Invalid=1774 /-]	
Value	Label	Cases	Percentage
1	社會新聞	0	
2	國際新聞	0	
3	氣象	0	
4	時事評論(包括政論性談話節目)	0	

f6.13: F6.13.您最常看下列哪幾種類型的電視節目?(複選題)-選擇十三

Value	Label	Cases	Percentage
5	交通服務	0	
6	消費購物	0	
7	觀光旅遊	0	
8	財經股市	0	
9	美食	0	
10	消費購物	0	
11	綜藝(包括主持人來賓訪談)	0	
12	音樂歌唱	9	4.0%
13	戲劇(如單元劇、連續劇等)	11	4.9%
14	益智競賽	7	3.1%
15	電影	15	6.6%
16	家庭生活	10	4.4%
17	卡通、兒童節目	16	7.1%
18	體育節目	15	6.6%
19	醫療衛生保健	19	8.4%
20	藝術文化	9	4.0%
21	文學小說	5	2.2%
22	宗教	7	3.1%
23	命理風水占卜	7	3.1%
24	古典音樂	5	2.2%
25	傳統藝術(如國劇/國樂/民俗藝術/表演藝術等)	8	3.5%
26	資訊科技	12	5.3%
27	知識(如國家地理、探索頻道等)	37	16.4%
28	學術思想	3	1.3%
29	教學節目	3	1.3%
30	社教節目/政令宣傳/公共事務	4	1.8%
31	法令服務	1	0.4%
32	求職	1	0.4%
33	企管行銷	5	2.2%
36	政治新聞	0	
37	影集	17	7.5%
88	其他(請說明)_____	0	
Sysmiss		1774	

Warning: these figures indicate the number of cases found in the data file. They cannot be interpreted as summary statistics of the population of interest.

f6.14: F6.14.您最常看下列哪幾種類型的電視節目?(複選題)-選擇十四

Information	[Type= discrete] [Format=numeric] [Range= 1-88] [Missing=*]		
Statistics [NW/ W]	[Valid=175 -/] [Invalid=1825 -/]		
Value	Label	Cases	Percentage
1	社會新聞	0	
2	國際新聞	0	
3	氣象	0	
4	時事評論(包括政論性談話節目)	0	
5	交通服務	0	
6	消費購物	0	

f6.14: F6.14.您最常看下列哪幾種類型的電視節目?(複選題)-選擇十四

Value	Label	Cases	Percentage
7	觀光旅遊	0	
8	財經股市	0	
9	美食	0	
10	消費購物	0	
11	綜藝(包括主持人來賓訪談)	0	
12	音樂歌唱	0	
13	戲劇(如單元劇、連續劇等)	7	4.0%
14	益智競賽	6	3.4%
15	電影	11	6.3%
16	家庭生活	19	10.9%
17	卡通、兒童節目	4	2.3%
18	體育節目	12	6.9%
19	醫療衛生保健	15	8.6%
20	藝術文化	12	6.9%
21	文學小說	3	1.7%
22	宗教	2	1.1%
23	命理風水占卜	15	8.6%
24	古典音樂	4	2.3%
25	傳統藝術(如國劇/國樂/民俗藝術/表演藝術等)	4	2.3%
26	資訊科技	11	6.3%
27	知識(如國家地理、探索頻道等)	22	12.6%
28	學術思想	2	1.1%
29	教學節目	3	1.7%
30	社教節目/政令宣傳/公共事務	4	2.3%
31	法令服務	4	2.3%
32	求職	4	2.3%
33	企管行銷	3	1.7%
36	政治新聞	0	
37	影集	8	4.6%
88	其他(請說明)_____	0	
Sysmiss		1825	

Warning: these figures indicate the number of cases found in the data file. They cannot be interpreted as summary statistics of the population of interest.

f6.15: F6.15.您最常看下列哪幾種類型的電視節目?(複選題)-選擇十五

Information	[Type= discrete] [Format=numeric] [Range= 1-88] [Missing=*]		
Statistics [NW/ W]	[Valid=140 -] [Invalid=1860 -]		
Value	Label	Cases	Percentage
1	社會新聞	0	
2	國際新聞	0	
3	氣象	0	
4	時事評論(包括政論性談話節目)	0	
5	交通服務	0	
6	消費購物	0	
7	觀光旅遊	0	
8	財經股市	0	

f6.15: F6.15.您最常看下列哪幾種類型的電視節目?(複選題)-選擇十五

Value	Label	Cases	Percentage
9	美食	0	
10	消費購物	0	
11	綜藝(包括主持人來賓訪談)	0	
12	音樂歌唱	0	
13	戲劇(如單元劇、連續劇等)	0	
14	益智競賽	4	2.9%
15	電影	8	5.7%
16	家庭生活	5	3.6%
17	卡通、兒童節目	5	3.6%
18	體育節目	9	6.4%
19	醫療衛生保健	20	14.3%
20	藝術文化	8	5.7%
21	文學小說	3	2.1%
22	宗教	1	0.7%
23	命理風水占卜	9	6.4%
24	古典音樂	8	5.7%
25	傳統藝術(如國劇/國樂/民俗藝術/表演藝術等)	2	1.4%
26	資訊科技	11	7.9%
27	知識(如國家地理、探索頻道等)	21	15.0%
28	學術思想	2	1.4%
29	教學節目	5	3.6%
30	社教節目/政令宣傳/公共事務	0	
31	法令服務	2	1.4%
32	求職	0	
33	企管行銷	6	4.3%
36	政治新聞	1	0.7%
37	影集	10	7.1%
88	其他(請說明)_____	0	
Sysmiss		1860	

Warning: these figures indicate the number of cases found in the data file. They cannot be interpreted as summary statistics of the population of interest.

f6.16: F6.16.您最常看下列哪幾種類型的電視節目?(複選題)-選擇十六

Information		[Type= discrete] [Format=numeric] [Range= 1-88] [Missing=*]	
Statistics [NW/ W]		[Valid=116 /-] [Invalid=1884 /-]	
Value	Label	Cases	Percentage
1	社會新聞	0	
2	國際新聞	0	
3	氣象	0	
4	時事評論(包括政論性談話節目)	0	
5	交通服務	0	
6	消費購物	0	
7	觀光旅遊	0	
8	財經股市	0	
9	美食	0	
10	消費購物	0	

f6.16: F6.16.您最常看下列哪幾種類型的電視節目?(複選題)-選擇十六

Value	Label	Cases	Percentage
11	綜藝(包括主持人來賓訪談)	0	
12	音樂歌唱	0	
13	戲劇(如單元劇、連續劇等)	0	
14	益智競賽	0	
15	電影	3	<div><div></div></div> 2.6%
16	家庭生活	10	<div><div></div></div> 8.6%
17	卡通、兒童節目	6	<div><div></div></div> 5.2%
18	體育節目	2	<div><div></div></div> 1.7%
19	醫療衛生保健	9	<div><div></div></div> 7.8%
20	藝術文化	12	<div><div></div></div> 10.3%
21	文學小說	6	<div><div></div></div> 5.2%
22	宗教	3	<div><div></div></div> 2.6%
23	命理風水占卜	3	<div><div></div></div> 2.6%
24	古典音樂	1	<div><div></div></div> 0.9%
25	傳統藝術(如國劇/國樂/民俗藝術/表演藝術等)	4	<div><div></div></div> 3.4%
26	資訊科技	12	<div><div></div></div> 10.3%
27	知識(如國家地理、探索頻道等)	14	<div><div></div></div> 12.1%
28	學術思想	3	<div><div></div></div> 2.6%
29	教學節目	10	<div><div></div></div> 8.6%
30	社教節目/政令宣傳/公共事務	2	<div><div></div></div> 1.7%
31	法令服務	1	<div><div></div></div> 0.9%
32	求職	1	<div><div></div></div> 0.9%
33	企管行銷	5	<div><div></div></div> 4.3%
36	政治新聞	0	
37	影集	9	<div><div></div></div> 7.8%
88	其他(請說明)_____	0	
Sysmiss		1884	

Warning: these figures indicate the number of cases found in the data file. They cannot be interpreted as summary statistics of the population of interest.

f6.17: F6.17.您最常看下列哪幾種類型的電視節目?(複選題)-選擇十七

Information	[Type= discrete] [Format=numeric] [Range= 1-88] [Missing=*]
Statistics [NW/ W]	[Valid=94 /-] [Invalid=1906 /-]

Value	Label	Cases	Percentage
1	社會新聞	1	<div><div></div></div> 1.1%
2	國際新聞	0	
3	氣象	0	
4	時事評論(包括政論性談話節目)	0	
5	交通服務	0	
6	消費購物	0	
7	觀光旅遊	0	
8	財經股市	0	
9	美食	0	
10	消費購物	0	
11	綜藝(包括主持人來賓訪談)	0	
12	音樂歌唱	0	

f6.17: F6.17.您最常看下列哪幾種類型的電視節目?(複選題)-選擇十七

Value	Label	Cases	Percentage
13	戲劇(如單元劇、連續劇等)	0	
14	益智競賽	0	
15	電影	0	
16	家庭生活	7	7.4%
17	卡通、兒童節目	7	7.4%
18	體育節目	8	8.5%
19	醫療衛生保健	4	4.3%
20	藝術文化	5	5.3%
21	文學小說	5	5.3%
22	宗教	4	4.3%
23	命理風水占卜	7	7.4%
24	古典音樂	1	1.1%
25	傳統藝術(如國劇/國樂/民俗藝術/表演藝術等)	1	1.1%
26	資訊科技	9	9.6%
27	知識(如國家地理、探索頻道等)	13	13.8%
28	學術思想	4	4.3%
29	教學節目	5	5.3%
30	社教節目/政令宣傳/公共事務	3	3.2%
31	法令服務	0	
32	求職	1	1.1%
33	企管行銷	6	6.4%
36	政治新聞	0	
37	影集	3	3.2%
88	其他(請說明)_____	0	
Sysmiss		1906	

Warning: these figures indicate the number of cases found in the data file. They cannot be interpreted as summary statistics of the population of interest.

f6.18: F6.18.您最常看下列哪幾種類型的電視節目?(複選題)-選擇十八

Information	[Type= discrete] [Format=numeric] [Range= 1-88] [Missing=*]		
Statistics [NW/ W]	[Valid=72 /-] [Invalid=1928 /-]		
Value	Label	Cases	Percentage
1	社會新聞	0	
2	國際新聞	1	1.4%
3	氣象	0	
4	時事評論(包括政論性談話節目)	0	
5	交通服務	0	
6	消費購物	0	
7	觀光旅遊	0	
8	財經股市	0	
9	美食	0	
10	消費購物	0	
11	綜藝(包括主持人來賓訪談)	0	
12	音樂歌唱	0	
13	戲劇(如單元劇、連續劇等)	0	
14	益智競賽	0	

f6.18: F6.18.您最常看下列哪幾種類型的電視節目?(複選題)-選擇十八

Value	Label	Cases	Percentage
15	電影	0	
16	家庭生活	3	<div><div></div></div> 4.2%
17	卡通、兒童節目	4	<div><div></div></div> 5.6%
18	體育節目	8	<div><div></div></div> 11.1%
19	醫療衛生保健	5	<div><div></div></div> 6.9%
20	藝術文化	7	<div><div></div></div> 9.7%
21	文學小說	2	<div><div></div></div> 2.8%
22	宗教	4	<div><div></div></div> 5.6%
23	命理風水占卜	3	<div><div></div></div> 4.2%
24	古典音樂	3	<div><div></div></div> 4.2%
25	傳統藝術(如國劇/國樂/民俗藝術/表演藝術等)	1	<div><div></div></div> 1.4%
26	資訊科技	7	<div><div></div></div> 9.7%
27	知識(如國家地理、探索頻道等)	12	<div><div></div></div> 16.7%
28	學術思想	0	
29	教學節目	4	<div><div></div></div> 5.6%
30	社教節目/政令宣傳/公共事務	2	<div><div></div></div> 2.8%
31	法令服務	2	<div><div></div></div> 2.8%
32	求職	3	<div><div></div></div> 4.2%
33	企管行銷	1	<div><div></div></div> 1.4%
36	政治新聞	0	
37	影集	0	
88	其他(請說明)_____	0	
Sysmiss		1928	

Warning: these figures indicate the number of cases found in the data file. They cannot be interpreted as summary statistics of the population of interest.

f6.19: F6.19.您最常看下列哪幾種類型的電視節目?(複選題)-選擇十九

Information		[Type= discrete] [Format=numeric] [Range= 1-88] [Missing=*]	
Statistics [NW/ W]		[Valid=62 /-] [Invalid=1938 /-]	
Value	Label	Cases	Percentage
1	社會新聞	0	<div></div> 1.6%
2	國際新聞	0	
3	氣象	1	
4	時事評論(包括政論性談話節目)	0	
5	交通服務	0	
6	消費購物	0	
7	觀光旅遊	0	
8	財經股市	0	
9	美食	0	
10	消費購物	0	
11	綜藝(包括主持人來賓訪談)	0	
12	音樂歌唱	0	
13	戲劇(如單元劇、連續劇等)	1	<div></div> 1.6%
14	益智競賽	0	
15	電影	0	
16	家庭生活	0	

f6.19: F6.19.您最常看下列哪幾種類型的電視節目?(複選題)-選擇十九

Value	Label	Cases	Percentage
17	卡通、兒童節目	3	4.8%
18	體育節目	2	3.2%
19	醫療衛生保健	10	16.1%
20	藝術文化	4	6.5%
21	文學小說	4	6.5%
22	宗教	1	1.6%
23	命理風水占卜	1	1.6%
24	古典音樂	1	1.6%
25	傳統藝術(如國劇/國樂/民俗藝術/表演藝術等)	3	4.8%
26	資訊科技	5	8.1%
27	知識(如國家地理、探索頻道等)	11	17.7%
28	學術思想	4	6.5%
29	教學節目	1	1.6%
30	社教節目/政令宣傳/公共事務	2	3.2%
31	法令服務	1	1.6%
32	求職	2	3.2%
33	企管行銷	5	8.1%
36	政治新聞	0	
37	影集	0	
88	其他(請說明)_____	0	
Sysmiss		1938	

Warning: these figures indicate the number of cases found in the data file. They cannot be interpreted as summary statistics of the population of interest.

f6.20: F6.20.您最常看下列哪幾種類型的電視節目?(複選題)-選擇二十

Information		[Type= discrete] [Format=numeric] [Range= 1-88] [Missing=*]	
Statistics [NW/ W]		[Valid=50 /-] [Invalid=1950 /-]	
Value	Label	Cases	Percentage
1	社會新聞	0	
2	國際新聞	0	
3	氣象	0	
4	時事評論(包括政論性談話節目)	1	2.0%
5	交通服務	0	
6	消費購物	0	
7	觀光旅遊	0	
8	財經股市	0	
9	美食	0	
10	消費購物	0	
11	綜藝(包括主持人來賓訪談)	0	
12	音樂歌唱	0	
13	戲劇(如單元劇、連續劇等)	0	
14	益智競賽	1	2.0%
15	電影	0	
16	家庭生活	0	
17	卡通、兒童節目	0	
18	體育節目	3	6.0%

f6.20: F6.20.您最常看下列哪幾種類型的電視節目?(複選題)-選擇二十

Value	Label	Cases	Percentage
19	醫療衛生保健	2	<div><div></div></div> 4.0%
20	藝術文化	8	<div><div></div></div> 16.0%
21	文學小說	1	<div><div></div></div> 2.0%
22	宗教	3	<div><div></div></div> 6.0%
23	命理風水占卜	2	<div><div></div></div> 4.0%
24	古典音樂	1	<div><div></div></div> 2.0%
25	傳統藝術(如國劇/國樂/民俗藝術/表演藝術等)	2	<div><div></div></div> 4.0%
26	資訊科技	3	<div><div></div></div> 6.0%
27	知識(如國家地理、探索頻道等)	8	<div><div></div></div> 16.0%
28	學術思想	2	<div><div></div></div> 4.0%
29	教學節目	6	<div><div></div></div> 12.0%
30	社教節目/政令宣傳/公共事務	3	<div><div></div></div> 6.0%
31	法令服務	0	
32	求職	2	<div><div></div></div> 4.0%
33	企管行銷	1	<div><div></div></div> 2.0%
36	政治新聞	1	<div><div></div></div> 2.0%
37	影集	0	
88	其他(請說明)_____	0	
Sysmiss		1950	

Warning: these figures indicate the number of cases found in the data file. They cannot be interpreted as summary statistics of the population of interest.

f6.21: F6.21.您最常看下列哪幾種類型的電視節目?(複選題)-選擇二十一

Information	[Type= discrete] [Format=numeric] [Range= 1-88] [Missing=*]		
Statistics [NW/ W]	[Valid=41 /-] [Invalid=1959 /-]		
Value	Label	Cases	Percentage
1	社會新聞	0	
2	國際新聞	0	
3	氣象	0	
4	時事評論(包括政論性談話節目)	0	
5	交通服務	1	<div></div> 2.4%
6	消費購物	0	
7	觀光旅遊	0	
8	財經股市	0	
9	美食	0	
10	消費購物	0	
11	綜藝(包括主持人來賓訪談)	0	
12	音樂歌唱	0	
13	戲劇(如單元劇、連續劇等)	0	
14	益智競賽	0	
15	電影	1	
16	家庭生活	0	
17	卡通、兒童節目	0	
18	體育節目	0	
19	醫療衛生保健	3	
20	藝術文化	1	<div></div> 2.4%

f6.21: F6.21.您最常看下列哪幾種類型的電視節目?(複選題)-選擇二十一

Value	Label	Cases	Percentage
21	文學小說	6	14.6%
22	宗教	3	7.3%
23	命理風水占卜	3	7.3%
24	古典音樂	3	7.3%
25	傳統藝術(如國劇/國樂/民俗藝術/表演藝術等)	0	
26	資訊科技	1	2.4%
27	知識(如國家地理、探索頻道等)	4	9.8%
28	學術思想	4	9.8%
29	教學節目	3	7.3%
30	社教節目/政令宣傳/公共事務	3	7.3%
31	法令服務	0	
32	求職	0	
33	企管行銷	3	7.3%
36	政治新聞	0	
37	影集	2	4.9%
88	其他(請說明)_____	0	
Sysmiss		1959	

Warning: these figures indicate the number of cases found in the data file. They cannot be interpreted as summary statistics of the population of interest.

f6.22: F6.22.您最常看下列哪幾種類型的電視節目?(複選題)-選擇二十二

Information		[Type= discrete] [Format=numeric] [Range= 1-88] [Missing=*]	
Statistics [NW/ W]		[Valid=32 /-] [Invalid=1968 /-]	
Value	Label	Cases	Percentage
1	社會新聞	0	
2	國際新聞	0	
3	氣象	0	
4	時事評論(包括政論性談話節目)	0	
5	交通服務	0	
6	消費購物	0	
7	觀光旅遊	0	
8	財經股市	0	
9	美食	0	
10	消費購物	0	
11	綜藝(包括主持人來賓訪談)	0	
12	音樂歌唱	0	
13	戲劇(如單元劇、連續劇等)	0	
14	益智競賽	0	
15	電影	0	
16	家庭生活	0	
17	卡通、兒童節目	0	
18	體育節目	0	
19	醫療衛生保健	0	
20	藝術文化	3	<div></div> 9.4%
21	文學小說	1	<div></div> 3.1%
22	宗教	3	<div></div> 9.4%

f6.22: F6.22.您最常看下列哪幾種類型的電視節目?(複選題)-選擇二十二

Value	Label	Cases	Percentage
23	命理風水占卜	4	12.5%
24	古典音樂	3	9.4%
25	傳統藝術(如國劇/國樂/民俗藝術/表演藝術等)	1	3.1%
26	資訊科技	2	6.2%
27	知識(如國家地理、探索頻道等)	3	9.4%
28	學術思想	2	6.2%
29	教學節目	4	12.5%
30	社教節目/政令宣傳/公共事務	2	6.2%
31	法令服務	0	
32	求職	0	
33	企管行銷	1	3.1%
36	政治新聞	2	6.2%
37	影集	1	3.1%
88	其他(請說明)_____	0	
Sysmiss		1968	

Warning: these figures indicate the number of cases found in the data file. They cannot be interpreted as summary statistics of the population of interest.

f6.23: F6.23.您最常看下列哪幾種類型的電視節目?(複選題)-選擇二十三

Information	[Type= discrete] [Format=numeric] [Range= 1-88] [Missing=*]
Statistics [NW/ W]	[Valid=30 /-] [Invalid=1970 /-]

Value	Label	Cases	Percentage
1	社會新聞	0	
2	國際新聞	0	
3	氣象	0	
4	時事評論(包括政論性談話節目)	0	
5	交通服務	0	
6	消費購物	1	3.3%
7	觀光旅遊	0	
8	財經股市	0	
9	美食	0	
10	消費購物	0	
11	綜藝(包括主持人來賓訪談)	0	
12	音樂歌唱	0	
13	戲劇(如單元劇、連續劇等)	0	
14	益智競賽	0	
15	電影	0	
16	家庭生活	1	3.3%
17	卡通、兒童節目	0	
18	體育節目	0	
19	醫療衛生保健	0	
20	藝術文化	0	
21	文學小說	2	6.7%
22	宗教	1	3.3%
23	命理風水占卜	3	10.0%
24	古典音樂	2	6.7%

f6.23: F6.23.您最常看下列哪幾種類型的電視節目?(複選題)-選擇二十三

Value	Label	Cases	Percentage
25	傳統藝術(如國劇/國樂/民俗藝術/表演藝術等)	3	10.0%
26	資訊科技	2	6.7%
27	知識(如國家地理、探索頻道等)	3	10.0%
28	學術思想	1	3.3%
29	教學節目	3	10.0%
30	社教節目/政令宣傳/公共事務	4	13.3%
31	法令服務	0	
32	求職	1	3.3%
33	企管行銷	2	6.7%
36	政治新聞	0	
37	影集	1	3.3%
88	其他(請說明)_____	0	
Sysmiss		1970	

Warning: these figures indicate the number of cases found in the data file. They cannot be interpreted as summary statistics of the population of interest.

f6.24: F6.24.您最常看下列哪幾種類型的電視節目?(複選題)-選擇二十四

Information	[Type= discrete] [Format=numeric] [Range= 1-88] [Missing=*]
Statistics [NW/ W]	[Valid=22 /-] [Invalid=1978 /-]

Value	Label	Cases	Percentage
1	社會新聞	0	
2	國際新聞	0	
3	氣象	0	
4	時事評論(包括政論性談話節目)	0	
5	交通服務	0	
6	消費購物	0	
7	觀光旅遊	0	
8	財經股市	0	
9	美食	0	
10	消費購物	0	
11	綜藝(包括主持人來賓訪談)	0	
12	音樂歌唱	0	
13	戲劇(如單元劇、連續劇等)	0	
14	益智競賽	0	
15	電影	0	
16	家庭生活	0	
17	卡通、兒童節目	1	4.5%
18	體育節目	0	
19	醫療衛生保健	0	
20	藝術文化	0	
21	文學小說	0	
22	宗教	1	4.5%
23	命理風水占卜	2	9.1%
24	古典音樂	3	13.6%
25	傳統藝術(如國劇/國樂/民俗藝術/表演藝術等)	1	4.5%
26	資訊科技	3	13.6%

f6.24: F6.24.您最常看下列哪幾種類型的電視節目?(複選題)-選擇二十四

Value	Label	Cases	Percentage	
27	知識(如國家地理、探索頻道等)	2	<div></div>	9.1%
28	學術思想	2	<div></div>	9.1%
29	教學節目	2	<div></div>	9.1%
30	社教節目/政令宣傳/公共事務	2	<div></div>	9.1%
31	法令服務	2	<div></div>	9.1%
32	求職	0		
33	企管行銷	0		
36	政治新聞	0		
37	影集	1	<div></div>	4.5%
88	其他(請說明)_____	0		
Sysmiss		1978		

Warning: these figures indicate the number of cases found in the data file. They cannot be interpreted as summary statistics of the population of interest.

f6.25: F6.25.您最常看下列哪幾種類型的電視節目?(複選題)-選擇二十五

Information	[Type= discrete] [Format=numeric] [Range= 1-88] [Missing=*]
Statistics [NW/ W]	[Valid=18 /-] [Invalid=1982 /-]

Value	Label	Cases	Percentage	
1	社會新聞	0		
2	國際新聞	0		
3	氣象	0		
4	時事評論(包括政論性談話節目)	0		
5	交通服務	0		
6	消費購物	0		
7	觀光旅遊	0		
8	財經股市	0		
9	美食	0		
10	消費購物	0		
11	綜藝(包括主持人來賓訪談)	0		
12	音樂歌唱	0		
13	戲劇(如單元劇、連續劇等)	0		
14	益智競賽	0		
15	電影	0		
16	家庭生活	0		
17	卡通、兒童節目	0		
18	體育節目	1	<div></div>	5.6%
19	醫療衛生保健	0		
20	藝術文化	0		
21	文學小說	0		
22	宗教	0		
23	命理風水占卜	1	<div></div>	5.6%
24	古典音樂	1	<div></div>	5.6%
25	傳統藝術(如國劇/國樂/民俗藝術/表演藝術等)	4	<div></div>	22.2%
26	資訊科技	1	<div></div>	5.6%
27	知識(如國家地理、探索頻道等)	3	<div></div>	16.7%
28	學術思想	1	<div></div>	5.6%

f6.25: F6.25.您最常看下列哪幾種類型的電視節目?(複選題)-選擇二十五

Value	Label	Cases	Percentage
29	教學節目	2	11.1%
30	社教節目/政令宣傳/公共事務	0	
31	法令服務	1	5.6%
32	求職	1	5.6%
33	企管行銷	1	5.6%
36	政治新聞	0	
37	影集	1	5.6%
88	其他(請說明)_____	0	
Sysmiss		1982	

Warning: these figures indicate the number of cases found in the data file. They cannot be interpreted as summary statistics of the population of interest.

f6.26: F6.26.您最常看下列哪幾種類型的電視節目?(複選題)-選擇二十六

Information	[Type= discrete] [Format=numeric] [Range= 1-88] [Missing=*]
Statistics [NW/ W]	[Valid=13 /-] [Invalid=1987 /-]

Value	Label	Cases	Percentage
1	社會新聞	0	
2	國際新聞	0	
3	氣象	0	
4	時事評論(包括政論性談話節目)	0	
5	交通服務	0	
6	消費購物	0	
7	觀光旅遊	0	
8	財經股市	0	
9	美食	0	
10	消費購物	0	
11	綜藝(包括主持人來賓訪談)	0	
12	音樂歌唱	0	
13	戲劇(如單元劇、連續劇等)	0	
14	益智競賽	0	
15	電影	0	
16	家庭生活	0	
17	卡通、兒童節目	0	
18	體育節目	0	
19	醫療衛生保健	1	7.7%
20	藝術文化	0	
21	文學小說	0	
22	宗教	0	
23	命理風水占卜	0	
24	古典音樂	1	7.7%
25	傳統藝術(如國劇/國樂/民俗藝術/表演藝術等)	1	7.7%
26	資訊科技	3	23.1%
27	知識(如國家地理、探索頻道等)	1	7.7%
28	學術思想	2	15.4%
29	教學節目	0	
30	社教節目/政令宣傳/公共事務	2	15.4%

f6.26: F6.26.您最常看下列哪幾種類型的電視節目?(複選題)-選擇二十六

Value	Label	Cases	Percentage
31	法令服務	0	
32	求職	2	15.4%
33	企管行銷	0	
36	政治新聞	0	
37	影集	0	
88	其他(請說明)_____	0	
Sysmiss		1987	

Warning: these figures indicate the number of cases found in the data file. They cannot be interpreted as summary statistics of the population of interest.

f6.27: F6.27.您最常看下列哪幾種類型的電視節目?(複選題)-選擇二十七

Information	[Type= discrete] [Format=numeric] [Range= 1-88] [Missing=*]
Statistics [NW/ W]	[Valid=12 /-] [Invalid=1988 /-]

Value	Label	Cases	Percentage
1	社會新聞	0	
2	國際新聞	0	
3	氣象	0	
4	時事評論(包括政論性談話節目)	0	
5	交通服務	0	
6	消費購物	0	
7	觀光旅遊	0	
8	財經股市	0	
9	美食	0	
10	消費購物	0	
11	綜藝(包括主持人來賓訪談)	0	
12	音樂歌唱	0	
13	戲劇(如單元劇、連續劇等)	0	
14	益智競賽	0	
15	電影	0	
16	家庭生活	0	
17	卡通、兒童節目	0	
18	體育節目	0	
19	醫療衛生保健	0	
20	藝術文化	1	8.3%
21	文學小說	0	
22	宗教	0	
23	命理風水占卜	0	
24	古典音樂	0	
25	傳統藝術(如國劇/國樂/民俗藝術/表演藝術等)	0	
26	資訊科技	0	
27	知識(如國家地理、探索頻道等)	5	41.7%
28	學術思想	1	8.3%
29	教學節目	1	8.3%
30	社教節目/政令宣傳/公共事務	1	8.3%
31	法令服務	0	
32	求職	0	

# f6.27: F6.27.您最常看下列哪幾種類型的電視節目?(複選題)-選擇二十七			
Value	Label	Cases	Percentage
33	企管行銷	3	25.0%
36	政治新聞	0	
37	影集	0	
88	其他(請說明)_____	0	
Sysmiss		1988	
Warning: these figures indicate the number of cases found in the data file. They cannot be interpreted as summary statistics of the population of interest.			
# f6.28: F6.28.您最常看下列哪幾種類型的電視節目?(複選題)-選擇二十八			
Information	[Type= discrete] [Format=numeric] [Range= 1-88] [Missing=*]		
Statistics [NW/ W]	[Valid=8 /-] [Invalid=1992 /-]		
Value	Label	Cases	Percentage
1	社會新聞	0	
2	國際新聞	0	
3	氣象	0	
4	時事評論(包括政論性談話節目)	0	
5	交通服務	0	
6	消費購物	0	
7	觀光旅遊	0	
8	財經股市	0	
9	美食	0	
10	消費購物	0	
11	綜藝(包括主持人來賓訪談)	0	
12	音樂歌唱	0	
13	戲劇(如單元劇、連續劇等)	0	
14	益智競賽	0	
15	電影	0	
16	家庭生活	0	
17	卡通、兒童節目	0	
18	體育節目	0	
19	醫療衛生保健	0	
20	藝術文化	0	
21	文學小說	0	
22	宗教	0	
23	命理風水占卜	0	
24	古典音樂	0	
25	傳統藝術(如國劇/國樂/民俗藝術/表演藝術等)	0	
26	資訊科技	0	
27	知識(如國家地理、探索頻道等)	0	
28	學術思想	4	50.0%
29	教學節目	1	12.5%
30	社教節目/政令宣傳/公共事務	2	25.0%
31	法令服務	1	12.5%
32	求職	0	
33	企管行銷	0	
36	政治新聞	0	

# f6.28: F6.28.您最常看下列哪幾種類型的電視節目?(複選題)-選擇二十八			
Value	Label	Cases	Percentage
37	影集	0	
88	其他(請說明)_____	0	
Sysmiss		1992	
Warning: these figures indicate the number of cases found in the data file. They cannot be interpreted as summary statistics of the population of interest.			
# f6.29: F6.29.您最常看下列哪幾種類型的電視節目?(複選題)-選擇二十九			
Information	[Type= discrete] [Format=numeric] [Range= 1-88] [Missing=*]		
Statistics [NW/ W]	[Valid=7 /-] [Invalid=1993 /-]		
Value	Label	Cases	Percentage
1	社會新聞	0	
2	國際新聞	0	
3	氣象	0	
4	時事評論(包括政論性談話節目)	0	
5	交通服務	0	
6	消費購物	0	
7	觀光旅遊	0	
8	財經股市	0	
9	美食	0	
10	消費購物	0	
11	綜藝(包括主持人來賓訪談)	0	
12	音樂歌唱	0	
13	戲劇(如單元劇、連續劇等)	0	
14	益智競賽	0	
15	電影	0	
16	家庭生活	0	
17	卡通、兒童節目	0	
18	體育節目	0	
19	醫療衛生保健	0	
20	藝術文化	0	
21	文學小說	0	
22	宗教	0	
23	命理風水占卜	0	
24	古典音樂	0	
25	傳統藝術(如國劇/國樂/民俗藝術/表演藝術等)	0	
26	資訊科技	0	
27	知識(如國家地理、探索頻道等)	0	
28	學術思想	0	
29	教學節目	4	<div></div> 57.1%
30	社教節目/政令宣傳/公共事務	1	<div></div> 14.3%
31	法令服務	2	<div></div> 28.6%
32	求職	0	
33	企管行銷	0	
36	政治新聞	0	
37	影集	0	
88	其他(請說明)_____	0	

# f6.29: F6.29.您最常看下列哪幾種類型的電視節目?(複選題)-選擇二十九			
Value	Label	Cases	Percentage
Sysmiss		1993	
Warning: these figures indicate the number of cases found in the data file. They cannot be interpreted as summary statistics of the population of interest.			
# f6.30: F6.30.您最常看下列哪幾種類型的電視節目?(複選題)-選擇三十			
Information	[Type= discrete] [Format=numeric] [Range= 1-88] [Missing=*]		
Statistics [NW/ W]	[Valid=6 /-] [Invalid=1994 /-]		
Value	Label	Cases	Percentage
1	社會新聞	0	
2	國際新聞	0	
3	氣象	0	
4	時事評論(包括政論性談話節目)	0	
5	交通服務	0	
6	消費購物	0	
7	觀光旅遊	0	
8	財經股市	0	
9	美食	0	
10	消費購物	0	
11	綜藝(包括主持人來賓訪談)	0	
12	音樂歌唱	0	
13	戲劇(如單元劇、連續劇等)	0	
14	益智競賽	0	
15	電影	0	
16	家庭生活	0	
17	卡通、兒童節目	0	
18	體育節目	0	
19	醫療衛生保健	0	
20	藝術文化	0	
21	文學小說	0	
22	宗教	0	
23	命理風水占卜	0	
24	古典音樂	0	
25	傳統藝術(如國劇/國樂/民俗藝術/表演藝術等)	0	
26	資訊科技	0	
27	知識(如國家地理、探索頻道等)	0	
28	學術思想	0	
29	教學節目	0	
30	社教節目/政令宣傳/公共事務	3	50.0%
31	法令服務	2	33.3%
32	求職	0	
33	企管行銷	1	16.7%
36	政治新聞	0	
37	影集	0	
88	其他(請說明)_____	0	
Sysmiss		1994	
Warning: these figures indicate the number of cases found in the data file. They cannot be interpreted as summary statistics of the population of interest.			

# f6.31: F6.31.您最常看下列哪幾種類型的電視節目?(複選題)-選擇三十一			
Information		[Type= discrete] [Format=numeric] [Range= 1-88] [Missing=*]	
Statistics [NW/ W]		[Valid=2 /-] [Invalid=1998 /-]	
Value	Label	Cases	Percentage
1	社會新聞	0	
2	國際新聞	0	
3	氣象	0	
4	時事評論(包括政論性談話節目)	0	
5	交通服務	0	
6	消費購物	0	
7	觀光旅遊	0	
8	財經股市	0	
9	美食	0	
10	消費購物	0	
11	綜藝(包括主持人來賓訪談)	0	
12	音樂歌唱	0	
13	戲劇(如單元劇、連續劇等)	0	
14	益智競賽	0	
15	電影	0	
16	家庭生活	0	
17	卡通、兒童節目	0	
18	體育節目	0	
19	醫療衛生保健	0	
20	藝術文化	0	
21	文學小說	0	
22	宗教	0	
23	命理風水占卜	0	
24	古典音樂	0	
25	傳統藝術(如國劇/國樂/民俗藝術/表演藝術等)	0	
26	資訊科技	0	
27	知識(如國家地理、探索頻道等)	0	
28	學術思想	0	
29	教學節目	0	
30	社教節目/政令宣傳/公共事務	0	
31	法令服務	2	100.0%
32	求職	0	
33	企管行銷	0	
36	政治新聞	0	
37	影集	0	
88	其他(請說明)_____	0	
Sysmiss		1998	
Warning: these figures indicate the number of cases found in the data file. They cannot be interpreted as summary statistics of the population of interest.			
# f6.32: F6.32.您最常看下列哪幾種類型的電視節目?(複選題)-選擇三十二			
Information		[Type= discrete] [Format=numeric] [Range= 1-88] [Missing=*]	
Statistics [NW/ W]		[Valid=1 /-] [Invalid=1999 /-]	
















f6.32: F6.32.您最常看下列哪幾種類型的電視節目?(複選題)-選擇三十二

Value	Label	Cases	Percentage
1	社會新聞	0	
2	國際新聞	0	
3	氣象	0	
4	時事評論(包括政論性談話節目)	0	
5	交通服務	0	
6	消費購物	0	
7	觀光旅遊	0	
8	財經股市	0	
9	美食	0	
10	消費購物	0	
11	綜藝(包括主持人來賓訪談)	0	
12	音樂歌唱	0	
13	戲劇(如單元劇、連續劇等)	0	
14	益智競賽	0	
15	電影	0	
16	家庭生活	0	
17	卡通、兒童節目	0	
18	體育節目	0	
19	醫療衛生保健	0	
20	藝術文化	0	
21	文學小說	0	
22	宗教	0	
23	命理風水占卜	0	
24	古典音樂	0	
25	傳統藝術(如國劇/國樂/民俗藝術/表演藝術等)	0	
26	資訊科技	0	
27	知識(如國家地理、探索頻道等)	0	
28	學術思想	0	
29	教學節目	0	
30	社教節目/政令宣傳/公共事務	0	
31	法令服務	0	
32	求職	1	100.0%
33	企管行銷	0	
36	政治新聞	0	
37	影集	0	
88	其他(請說明)_____	0	
Sysmiss		1999	

Warning: these figures indicate the number of cases found in the data file. They cannot be interpreted as summary statistics of the population of interest.

# f6.33: F6.33.您最常看下列哪幾種類型的電視節目?(複選題)-選擇三十三			
Information		[Type= discrete] [Format=numeric] [Range= 1-88] [Missing=*]	
Statistics [NW/ W]		[Valid=1 /-] [Invalid=1999 /-]	
Value	Label	Cases	Percentage
1	社會新聞	0	
2	國際新聞	0	
3	氣象	0	
4	時事評論(包括政論性談話節目)	0	
5	交通服務	0	
6	消費購物	0	
7	觀光旅遊	0	
8	財經股市	0	
9	美食	0	
10	消費購物	0	
11	綜藝(包括主持人來賓訪談)	0	
12	音樂歌唱	0	
13	戲劇(如單元劇、連續劇等)	0	
14	益智競賽	0	
15	電影	0	
16	家庭生活	0	
17	卡通、兒童節目	0	
18	體育節目	0	
19	醫療衛生保健	0	
20	藝術文化	0	
21	文學小說	0	
22	宗教	0	
23	命理風水占卜	0	
24	古典音樂	0	
25	傳統藝術(如國劇/國樂/民俗藝術/表演藝術等)	0	
26	資訊科技	0	
27	知識(如國家地理、探索頻道等)	0	
28	學術思想	0	
29	教學節目	0	
30	社教節目/政令宣傳/公共事務	0	
31	法令服務	0	
32	求職	0	
33	企管行銷	1	100.0%
36	政治新聞	0	
37	影集	0	
88	其他(請說明)_____	0	
Sysmiss		1999	
Warning: these figures indicate the number of cases found in the data file. They cannot be interpreted as summary statistics of the population of interest.			
# f7: F7.您平均每週有幾天會看電視新聞?			
Information		[Type= discrete] [Format=numeric] [Range= 0-7] [Missing=*]	
Statistics [NW/ W]		[Valid=2000 /-] [Invalid=0 /-]	














f7: F7.您平均每週有幾天會看電視新聞?

Value	Label	Cases	Percentage
0	0天(跳答G1題)	213	 10.6%
0.5	0.5天	9	 0.4%
1	1天	78	 3.9%
1.5	1.5天	6	 0.3%
2	2天	115	 5.8%
2.5	2.5天	9	 0.4%
3	3天	134	 6.7%
3.5	3.5天	6	 0.3%
4	4天	74	 3.7%
4.5	4.5天	9	 0.4%
5	5天	204	 10.2%
5.5	5.5天	3	 0.2%
6	6天	52	 2.6%
6.5	6.5天	3	 0.2%
7	7天	1085	 54.2%

Warning: these figures indicate the number of cases found in the data file. They cannot be interpreted as summary statistics of the population of interest.

f8_time: F8.您如果有看電視新聞的那一天，您大概一整天會看多久?—時

Information	[Type= discrete] [Format=numeric] [Range= 0-16] [Missing=*]
Statistics [NW/ W]	[Valid=1787 /-] [Invalid=213 /-] [Mean=1.148 /-] [StdDev=1.364 /-]

Value	Label	Cases	Percentage
0		537	 30.1%
1		811	 45.4%
2		277	 15.5%
3		97	 5.4%
4		25	 1.4%
5		13	 0.7%
6		7	 0.4%
7		5	 0.3%
8		7	 0.4%
10		3	 0.2%
12		3	 0.2%
15		1	 0.1%
16		1	 0.1%
Sysmiss		213	

Warning: these figures indicate the number of cases found in the data file. They cannot be interpreted as summary statistics of the population of interest.

f8_minute: F8.您如果有看電視新聞的那一天，您大概一整天會看多久?—分

Information	[Type= continuous] [Format=numeric] [Range= 0-50] [Missing=*]
Statistics [NW/ W]	[Valid=1787 /-] [Invalid=213 /-] [Mean=9.493 /-] [StdDev=13.775 /-]

f9b: F9.您最常看哪一台電視新聞?(無線數位機上盒)

Information	[Type= discrete] [Format=numeric] [Range= 1-118] [Missing=*]
Statistics [NW/ W]	[Valid=1436 /-] [Invalid=564 /-]

Value	Label	Cases	Percentage
1	CNN	1	 0.1%

f9b: F9.您最常看哪一台電視新聞?(無線數位機上盒)

Value	Label	Cases	Percentage
2	民視	124	8.6%
3	人間衛視	3	0.2%
4	台視	50	3.5%
5	大愛	18	1.3%
6	中視	91	6.3%
7	華視	23	1.6%
8	公共電視	1	0.1%
9	好消息	2	0.1%
10	原住民頻道	5	0.3%
11	客家電視	0	
12	緯來綜合台	0	
13	八大第一台	1	0.1%
14	八大綜合台	1	0.1%
15	三立台灣台	35	2.4%
16	三立都會台	29	2.0%
17	東森綜合台	9	0.6%
18	東風衛視	1	0.1%
19	TVBS歡樂台	9	0.6%
20	年代新聞台	43	3.0%
21	東森新聞台	113	7.9%
22	中天新聞台	243	16.9%
23	民視新聞台	59	4.1%
24	三立新聞台	141	9.8%
25	TVBS-N	2	0.1%
26	TVBS	334	23.3%
27	東森財經新聞台	11	0.8%
28	非凡新聞台	27	1.9%
29	緯來體育台	8	0.6%
30	ESPN	2	0.1%
31	衛視體育台	5	0.3%
32	非凡商業台	4	0.3%
33	?生財經	0	
34	中華財經	1	0.1%
35	運通財經台	0	
36	財訊財經台	1	0.1%
37	SBN財經台	0	
38	華人商業台	0	
39	NHK	0	
40	華視教育頻道	0	
41	BBC	0	
42	中視新聞台	0	
43	中視綜藝台	0	
44	行動電視DiMO	0	
45	民視綜合台FTV	0	
46	民視交通台	0	

f9b: F9.您最常看哪一台電視新聞?(無線數位機上盒)

Value	Label	Cases	Percentage
47	HiHD高畫質視播頻道	0	
48	台視財經台	0	
49	台視綜合台	0	
50	華視休閒頻道	0	
51	寰宇新聞台	0	
52	寰宇新聞二台	0	
53	華視新聞頻道	0	
54	壹電視新聞台	2	0.1%
55	ESPN HD	0	
56	BBC Lifestyle Channel	0	
57	BBC knowledge Channel	0	
58	BBC Entertainment Channel	0	
59	tvN	0	
60	大愛二台	0	
61	Fashion TV	0	
62	WeTV	0	
63	Australia Network	0	
64	TV5MONDE	0	
65	阿里郎電視台	0	
66	Bloomberg TV	0	
67	Deutsche Welle	0	
68	VTV4 台	0	
69	半島電視台	0	
70	CNBC Asia Channel	0	
71	歐洲新聞台	0	
72	德國之聲電視台	0	
73	TFC	0	
74	Channel NewsAsia	0	
75	FOX News Channel	0	
76	SKY NEWS HD	0	
77	全球財經網	0	
78	壹新聞	0	
79	壹綜合	0	
80	壹電影	0	
81	壹級購	0	
82	壹美洲	0	
83	衛視中文台	0	
84	東森新聞台	0	
85	非凡財經	0	
86	GTV第一台	1	0.1%
87	GTV綜合台	2	0.1%
88	其他	33	2.3%
89	Much TV	0	
90	中天娛樂台	0	
91	E Today	0	

f9b: F9.您最常看哪一台電視新聞?(無線數位機上盒)

Value	Label	Cases	Percentage
92	三立財經商業台	1	0.1%
93	大苗栗新聞	0	
94	霹靂台灣台	0	
95	打狗頻道	0	
96	緯來戲劇台	0	
97	天外天地方新聞台	0	
98	地方新聞頻道	0	
99	緯來育樂台	0	
100	TVBS-G	0	
101	台中資訊頻道	0	
102	台灣藝術台	0	
103	娛樂k台	0	
104	東風娛樂	0	
105	緯來日本台	0	
106	大屯方新聞	0	
107	非凡商業二台	0	
108	府城森活台	0	
109	桃園新聞	0	
110	新竹生活資訊台	0	
111	新竹地方生活台	0	
112	西海岸地方新聞	0	
113	法界衛星	0	
114	大彰化生活台	0	
115	中投地方新聞	0	
116	中台灣新聞網	0	
117	佳聯地方新聞	0	
118	新唐人電視台	0	
Sysmiss		564	

Warning: these figures indicate the number of cases found in the data file. They cannot be interpreted as summary statistics of the population of interest.

f9c: F9.您最常看哪一台電視新聞?(有線電視)

Information		[Type= discrete] [Format=numeric] [Range= 4-88] [Missing=*]	
Statistics [NW/ W]		[Valid=201 /-] [Invalid=1799 /-]	
Value	Label	Cases	Percentage
4	台視主頻道TTV	22	<div></div> 10.9%
6	中視主頻道CTV	24	<div></div> 11.9%
7	華視主頻道CTS	9	<div></div> 4.5%
8	公共電視PTS	14	<div></div> 7.0%
11	客家電視HTV	1	<div></div> 0.5%
23	民視新聞台	57	<div></div> 28.4%
40	華視教育頻道	0	
42	中視新聞台	23	<div></div> 11.4%
43	中視綜藝台	2	<div></div> 1.0%
44	行動電視DiMO	0	
45	民視綜合台FTV	22	<div></div> 10.9%

# f9c: F9.您最常看哪一台電視新聞?(有線電視)			
Value	Label	Cases	Percentage
46	民視交通台	0	
47	HiHD高畫質視播頻道	1	<div><div></div></div> 0.5%
48	台視財經台	0	
49	台視綜合台	3	<div><div></div></div> 1.5%
50	華視休閒頻道	3	<div><div></div></div> 1.5%
88	其他	20	<div><div></div></div> 10.0%
Sysmiss		1799	
Warning: these figures indicate the number of cases found in the data file. They cannot be interpreted as summary statistics of the population of interest.			
# f9d: F9.您最常看哪一台電視新聞?(MOD壹電視)			
Information	[Type= discrete] [Format=numeric] [Range= 2-88] [Missing=*]		
Statistics [NW/ W]	[Valid=150 /-] [Invalid=1850 /-]		
Value	Label	Cases	Percentage
2	民視	27	<div><div></div></div> 18.0%
4	台視	21	<div><div></div></div> 14.0%
5	大愛電視	20	<div><div></div></div> 13.3%
6	中視	30	<div><div></div></div> 20.0%
7	華視	14	<div><div></div></div> 9.3%
8	公視	3	<div><div></div></div> 2.0%
10	原住民電視	0	
11	客家電視	0	
35	運通財經台	0	
36	財訊財經台	0	
38	華人商業台	0	
40	華視教育文化	0	
41	BBC WORLD NEWS	0	
42	中視新聞台	5	<div><div></div></div> 3.3%
48	台視財經台	0	
50	華視休閒台	1	<div><div></div></div> 0.7%
51	寰宇新聞台	3	<div><div></div></div> 2.0%
52	寰宇新聞二台	3	<div><div></div></div> 2.0%
53	華視新聞頻道	3	<div><div></div></div> 2.0%
54	壹電視新聞台	8	<div><div></div></div> 5.3%
55	ESPN HD	2	<div><div></div></div> 1.3%
56	BBC Lifestyle Channel	0	
57	BBC Knowledge Channel	0	
58	BBC Entertainment Channel	0	
59	tvN	0	
60	大愛二台	0	
61	Fashion TV	0	
62	WeTV	0	
63	Australia Network	0	
64	TV5MONDE	0	
65	阿里郎電視台	0	
66	Bloomberg TV	0	

# f9d: F9.您最常看哪一台電視新聞?(MOD壹電視)			
Value	Label	Cases	Percentage
67	Deutsche Welle	0	<div></div>
68	VTV4台	3	
69	半島電視台	0	
70	CNBC Asia Channel	0	
71	歐洲新聞台	0	
72	德國之聲電視台	0	
73	TFC	0	
74	Channel NewsAsia	0	
75	FOX News Channel	0	
76	SKY NEWS HD	0	
77	全球財經網	0	
78	壹新聞	0	
79	壹綜合	0	
80	壹電影	0	
81	壹級購	0	
82	壹美洲	0	
88	其他	7	
Sysmiss		1850	
Warning: these figures indicate the number of cases found in the data file. They cannot be interpreted as summary statistics of the population of interest.			
# g1: G1.您過去一年大概去電影院看幾次電影?			
Information	[Type= continuous] [Format=numeric] [Range= 0-66] [Missing=*]		
Statistics [NW/ W]	[Valid=2000 /-] [Invalid=0 /-] [Mean=2.756 /-] [StdDev=5.018 /-]		
# g2: G2.您大約平均每週會看幾天電影， 包含錄影帶、影碟、DVD或VCD、串流(PPS、土豆網)(不包含電影院)?			
Information	[Type= discrete] [Format=numeric] [Range= 0-7] [Missing=*]		
Statistics [NW/ W]	[Valid=2000 /-] [Invalid=0 /-]		
Value	Label	Cases	Percentage
0	0天(G1與G2如都填0，請跳答H1)	1028	<div></div> 51.4%
0.5	0.5天	39	<div></div> 2.0%
1	1天	332	<div></div> 16.6%
1.5	1.5天	9	<div></div> 0.4%
2	2天	232	<div></div> 11.6%
2.5	2.5天	8	<div></div> 0.4%
3	3天	142	<div></div> 7.1%
3.5	3.5天	6	<div></div> 0.3%
4	4天	41	<div></div> 2.1%
4.5	4.5天	3	<div></div> 0.2%
5	5天	64	<div></div> 3.2%
5.5	5.5天	2	<div></div> 0.1%
6	6天	13	<div></div> 0.6%
6.5	6.5天	0	
7	7天	81	<div></div> 4.0%
Warning: these figures indicate the number of cases found in the data file. They cannot be interpreted as summary statistics of the population of interest.			
# g3.1: G3.1.您到電影院看電影或是看錄影帶、影碟、DVD或VCD，最常看的是以下哪幾種影片類型?-選擇一			
Information	[Type= discrete] [Format=numeric] [Range= 1-88] [Missing=*]		

g3.1: G3.1.您到電影院看電影或是看錄影帶、影碟、DVD或VCD，最常看的是以下哪幾種影片類型?-選擇一

Statistics [NW/ W] [Valid=1277 /-] [Invalid=723 /-]

Value	Label	Cases	Percentage
1	愛情文藝片	527	41.3%
2	科幻片	279	21.8%
3	恐怖片	67	5.2%
4	社會寫實	70	5.5%
5	動作片	200	15.7%
6	情色片	2	0.2%
7	喜劇片	65	5.1%
8	戰爭片	18	1.4%
9	體育競技片	2	0.2%
10	音樂舞蹈片	2	0.2%
11	西部牛仔片	2	0.2%
12	宗教片	3	0.2%
13	卡通片	15	1.2%
14	武俠片	6	0.5%
15	災難片	3	0.2%
16	教學片	2	0.2%
17	餐廳秀	2	0.2%
18	警探推理	4	0.3%
19	奇幻片	2	0.2%
20	歷史古裝片(中外)	6	0.5%
88	其他	0	
Sysmiss		723	

Warning: these figures indicate the number of cases found in the data file. They cannot be interpreted as summary statistics of the population of interest.

g3.2: G3.2.您到電影院看電影或是看錄影帶、影碟、DVD或VCD，最常看的是以下哪幾種影片類型?-選擇二

Information [Type= discrete] [Format=numeric] [Range= 1-88] [Missing=*]

Statistics [NW/ W] [Valid=1123 /-] [Invalid=877 /-]

Value	Label	Cases	Percentage
1	愛情文藝片	1	0.1%
2	科幻片	161	14.3%
3	恐怖片	158	14.1%
4	社會寫實	88	7.8%
5	動作片	277	24.7%
6	情色片	12	1.1%
7	喜劇片	204	18.2%
8	戰爭片	64	5.7%
9	體育競技片	14	1.2%
10	音樂舞蹈片	10	0.9%
11	西部牛仔片	1	0.1%
12	宗教片	6	0.5%
13	卡通片	28	2.5%
14	武俠片	14	1.2%
15	災難片	14	1.2%
16	教學片	5	0.4%

g3.2: G3.2.您到電影院看電影或是看錄影帶、影碟、DVD或VCD，最常看的是以下哪幾種影片類型?-選擇二

Value	Label	Cases	Percentage
17	餐廳秀	4	0.4%
18	警探推理	39	3.5%
19	奇幻片	5	0.4%
20	歷史古裝片(中外)	18	1.6%
88	其他	0	
Sysmiss		877	

Warning: these figures indicate the number of cases found in the data file. They cannot be interpreted as summary statistics of the population of interest.

g3.3: G3.3.您到電影院看電影或是看錄影帶、影碟、DVD或VCD，最常看的是以下哪幾種影片類型?-選擇三

Information	[Type= discrete] [Format=numeric] [Range= 1-88] [Missing=*]
Statistics [NW/ W]	[Valid=838 /-] [Invalid=1162 /-]

Value	Label	Cases	Percentage
1	愛情文藝片	0	
2	科幻片	0	
3	恐怖片	57	6.8%
4	社會寫實	49	5.8%
5	動作片	176	21.0%
6	情色片	11	1.3%
7	喜劇片	195	23.3%
8	戰爭片	65	7.8%
9	體育競技片	15	1.8%
10	音樂舞蹈片	25	3.0%
11	西部牛仔片	5	0.6%
12	宗教片	2	0.2%
13	卡通片	55	6.6%
14	武俠片	46	5.5%
15	災難片	33	3.9%
16	教學片	3	0.4%
17	餐廳秀	2	0.2%
18	警探推理	53	6.3%
19	奇幻片	23	2.7%
20	歷史古裝片(中外)	23	2.7%
88	其他	0	
Sysmiss		1162	

Warning: these figures indicate the number of cases found in the data file. They cannot be interpreted as summary statistics of the population of interest.

g3.4: G3.4.您到電影院看電影或是看錄影帶、影碟、DVD或VCD，最常看的是以下哪幾種影片類型?-選擇四

Information	[Type= discrete] [Format=numeric] [Range= 1-88] [Missing=*]
Statistics [NW/ W]	[Valid=562 /-] [Invalid=1438 /-]

Value	Label	Cases	Percentage
1	愛情文藝片	0	
2	科幻片	0	
3	恐怖片	0	
4	社會寫實	20	3.6%
5	動作片	58	10.3%
6	情色片	16	2.8%

g3.4: G3.4.您到電影院看電影或是看錄影帶、影碟、DVD或VCD，最常看的是以下哪幾種影片類型?-選擇四

Value	Label	Cases	Percentage
7	喜劇片	131	23.3%
8	戰爭片	70	12.5%
9	體育競技片	11	2.0%
10	音樂舞蹈片	22	3.9%
11	西部牛仔片	5	0.9%
12	宗教片	5	0.9%
13	卡通片	47	8.4%
14	武俠片	42	7.5%
15	災難片	48	8.5%
16	教學片	4	0.7%
17	餐廳秀	3	0.5%
18	警探推理	45	8.0%
19	奇幻片	18	3.2%
20	歷史古裝片(中外)	17	3.0%
88	其他	0	
Sysmiss		1438	

Warning: these figures indicate the number of cases found in the data file. They cannot be interpreted as summary statistics of the population of interest.

g3.5: G3.5.您到電影院看電影或是看錄影帶、影碟、DVD或VCD，最常看的是以下哪幾種影片類型?-選擇五

Information	[Type= discrete] [Format=numeric] [Range= 1-88] [Missing=*]
Statistics [NW/ W]	[Valid=373 /-] [Invalid=1627 /-]

Value	Label	Cases	Percentage
1	愛情文藝片	0	
2	科幻片	0	
3	恐怖片	0	
4	社會寫實	1	0.3%
5	動作片	17	4.6%
6	情色片	4	1.1%
7	喜劇片	57	15.3%
8	戰爭片	37	9.9%
9	體育競技片	17	4.6%
10	音樂舞蹈片	25	6.7%
11	西部牛仔片	9	2.4%
12	宗教片	5	1.3%
13	卡通片	39	10.5%
14	武俠片	34	9.1%
15	災難片	38	10.2%
16	教學片	5	1.3%
17	餐廳秀	0	
18	警探推理	48	12.9%
19	奇幻片	21	5.6%
20	歷史古裝片(中外)	16	4.3%
88	其他	0	
Sysmiss		1627	

Warning: these figures indicate the number of cases found in the data file. They cannot be interpreted as summary statistics of the population of interest.

g3.6: G3.6.您到電影院看電影或是看錄影帶、影碟、DVD或VCD，最常看的是以下哪幾種影片類型?-選擇六

Information	[Type= discrete] [Format=numeric] [Range= 1-88] [Missing=*]
Statistics [NW/ W]	[Valid=242 /-] [Invalid=1758 /-]

Value	Label	Cases	Percentage
1	愛情文藝片	0	
2	科幻片	1	0.4%
3	恐怖片	0	
4	社會寫實	0	
5	動作片	0	
6	情色片	4	1.7%
7	喜劇片	15	6.2%
8	戰爭片	26	10.7%
9	體育競技片	8	3.3%
10	音樂舞蹈片	12	5.0%
11	西部牛仔片	1	0.4%
12	宗教片	4	1.7%
13	卡通片	38	15.7%
14	武俠片	21	8.7%
15	災難片	39	16.1%
16	教學片	2	0.8%
17	餐廳秀	3	1.2%
18	警探推理	27	11.2%
19	奇幻片	22	9.1%
20	歷史古裝片(中外)	19	7.9%
88	其他	0	
Sysmiss		1758	

Warning: these figures indicate the number of cases found in the data file. They cannot be interpreted as summary statistics of the population of interest.

g3.7: G3.7.您到電影院看電影或是看錄影帶、影碟、DVD或VCD，最常看的是以下哪幾種影片類型?-選擇七

Information	[Type= discrete] [Format=numeric] [Range= 1-88] [Missing=*]
Statistics [NW/ W]	[Valid=153 /-] [Invalid=1847 /-]

Value	Label	Cases	Percentage
1	愛情文藝片	0	
2	科幻片	0	
3	恐怖片	0	
4	社會寫實	0	
5	動作片	0	
6	情色片	0	
7	喜劇片	4	2.6%
8	戰爭片	10	6.5%
9	體育競技片	4	2.6%
10	音樂舞蹈片	7	4.6%
11	西部牛仔片	1	0.7%
12	宗教片	4	2.6%
13	卡通片	17	11.1%
14	武俠片	18	11.8%
15	災難片	26	17.0%

g3.7: G3.7.您到電影院看電影或是看錄影帶、影碟、DVD或VCD，最常看的是以下哪幾種影片類型?-選擇七

Value	Label	Cases	Percentage
16	教學片	0	
17	餐廳秀	2	1.3%
18	警探推理	29	19.0%
19	奇幻片	20	13.1%
20	歷史古裝片(中外)	11	7.2%
88	其他	0	
Sysmiss		1847	

Warning: these figures indicate the number of cases found in the data file. They cannot be interpreted as summary statistics of the population of interest.

g3.8: G3.8.您到電影院看電影或是看錄影帶、影碟、DVD或VCD，最常看的是以下哪幾種影片類型?-選擇八

Information	[Type= discrete] [Format=numeric] [Range= 1-88] [Missing=*]
Statistics [NW/ W]	[Valid=110 /-] [Invalid=1890 /-]

Value	Label	Cases	Percentage
1	愛情文藝片	0	
2	科幻片	0	
3	恐怖片	0	
4	社會寫實	0	
5	動作片	0	
6	情色片	0	
7	喜劇片	0	
8	戰爭片	4	3.6%
9	體育競技片	3	2.7%
10	音樂舞蹈片	3	2.7%
11	西部牛仔片	1	0.9%
12	宗教片	3	2.7%
13	卡通片	6	5.5%
14	武俠片	8	7.3%
15	災難片	20	18.2%
16	教學片	1	0.9%
17	餐廳秀	1	0.9%
18	警探推理	18	16.4%
19	奇幻片	27	24.5%
20	歷史古裝片(中外)	15	13.6%
88	其他	0	
Sysmiss		1890	

Warning: these figures indicate the number of cases found in the data file. They cannot be interpreted as summary statistics of the population of interest.

g3.9: G3.9.您到電影院看電影或是看錄影帶、影碟、DVD或VCD，最常看的是以下哪幾種影片類型?-選擇九

Information	[Type= discrete] [Format=numeric] [Range= 1-88] [Missing=*]
Statistics [NW/ W]	[Valid=63 /-] [Invalid=1937 /-]

Value	Label	Cases	Percentage
1	愛情文藝片	0	
2	科幻片	0	
3	恐怖片	1	1.6%
4	社會寫實	0	
5	動作片	0	

g3.9: G3.9.您到電影院看電影或是看錄影帶、影碟、DVD或VCD，最常看的是以下哪幾種影片類型?-選擇九

Value	Label	Cases	Percentage
6	情色片	0	
7	喜劇片	0	
8	戰爭片	0	
9	體育競技片	2	3.2%
10	音樂舞蹈片	3	4.8%
11	西部牛仔片	1	1.6%
12	宗教片	0	
13	卡通片	2	3.2%
14	武俠片	6	9.5%
15	災難片	10	15.9%
16	教學片	2	3.2%
17	餐廳秀	1	1.6%
18	警探推理	9	14.3%
19	奇幻片	17	27.0%
20	歷史古裝片(中外)	9	14.3%
88	其他	0	
Sysmiss		1937	

Warning: these figures indicate the number of cases found in the data file. They cannot be interpreted as summary statistics of the population of interest.

g3.10: G3.10.您到電影院看電影或是看錄影帶、影碟、DVD或VCD，最常看的是以下哪幾種影片類型?-選擇十









Information	[Type= discrete] [Format=numeric] [Range= 1-88] [Missing=*]
Statistics [NW/ W]	[Valid=38 /-] [Invalid=1962 /-]

Value	Label	Cases	Percentage
1	愛情文藝片	0	
2	科幻片	0	
3	恐怖片	0	
4	社會寫實	0	
5	動作片	0	
6	情色片	0	
7	喜劇片	1	2.6%
8	戰爭片	0	
9	體育競技片	0	
10	音樂舞蹈片	2	5.3%
11	西部牛仔片	1	2.6%
12	宗教片	1	2.6%
13	卡通片	2	5.3%
14	武俠片	0	
15	災難片	5	13.2%
16	教學片	1	2.6%
17	餐廳秀	0	
18	警探推理	9	23.7%
19	奇幻片	7	18.4%
20	歷史古裝片(中外)	9	23.7%
88	其他	0	
Sysmiss		1962	

Warning: these figures indicate the number of cases found in the data file. They cannot be interpreted as summary statistics of the population of interest.

g3.11: G3.11.您到電影院看電影或是看錄影帶、影碟、DVD或VCD，最常看的是以下哪幾種影片類型?-選擇十一





Information	[Type= discrete] [Format=numeric] [Range= 1-88] [Missing=*]
Statistics [NW/ W]	[Valid=21 /-] [Invalid=1979 /-]

Value	Label	Cases	Percentage
1	愛情文藝片	0	
2	科幻片	0	
3	恐怖片	0	
4	社會寫實	0	
5	動作片	0	
6	情色片	0	
7	喜劇片	0	
8	戰爭片	0	
9	體育競技片	0	
10	音樂舞蹈片	0	
11	西部牛仔片	3	 14.3%
12	宗教片	1	 4.8%
13	卡通片	1	 4.8%
14	武俠片	1	 4.8%
15	災難片	1	 4.8%
16	教學片	0	
17	餐廳秀	0	
18	警探推理	3	 14.3%
19	奇幻片	5	 23.8%
20	歷史古裝片(中外)	6	 28.6%
88	其他	0	
Sysmiss		1979	

Warning: these figures indicate the number of cases found in the data file. They cannot be interpreted as summary statistics of the population of interest.

g3.12: G3.12.您到電影院看電影或是看錄影帶、影碟、DVD或VCD，最常看的是以下哪幾種影片類型?-選擇十二

Information	[Type= discrete] [Format=numeric] [Range= 1-88] [Missing=*]
Statistics [NW/ W]	[Valid=11 /-] [Invalid=1989 /-]

Value	Label	Cases	Percentage
1	愛情文藝片	0	
2	科幻片	0	
3	恐怖片	0	
4	社會寫實	0	
5	動作片	0	
6	情色片	0	
7	喜劇片	0	
8	戰爭片	0	
9	體育競技片	0	
10	音樂舞蹈片	0	
11	西部牛仔片	0	
12	宗教片	1	 9.1%
13	卡通片	2	 18.2%
14	武俠片	1	 9.1%
15	災難片	2	 18.2%

g3.12: G3.12.您到電影院看電影或是看錄影帶、影碟、DVD或VCD，最常看的是以下哪幾種影片類型?-選擇十二

Value	Label	Cases	Percentage
16	教學片	0	
17	餐廳秀	0	
18	警探推理	1	9.1%
19	奇幻片	1	9.1%
20	歷史古裝片(中外)	3	27.3%
88	其他	0	
Sysmiss		1989	

Warning: these figures indicate the number of cases found in the data file. They cannot be interpreted as summary statistics of the population of interest.

g3.13: G3.13.您到電影院看電影或是看錄影帶、影碟、DVD或VCD，最常看的是以下哪幾種影片類型?-選擇十三

Information	[Type= discrete] [Format=numeric] [Range= 1-88] [Missing=*]
Statistics [NW/ W]	[Valid=7 /-] [Invalid=1993 /-]

Value	Label	Cases	Percentage
1	愛情文藝片	0	
2	科幻片	0	
3	恐怖片	0	
4	社會寫實	0	
5	動作片	0	
6	情色片	0	
7	喜劇片	0	
8	戰爭片	0	
9	體育競技片	0	
10	音樂舞蹈片	0	
11	西部牛仔片	0	
12	宗教片	0	
13	卡通片	1	14.3%
14	武俠片	2	28.6%
15	災難片	1	14.3%
16	教學片	0	
17	餐廳秀	0	
18	警探推理	1	14.3%
19	奇幻片	2	28.6%
20	歷史古裝片(中外)	0	
88	其他	0	
Sysmiss		1993	

Warning: these figures indicate the number of cases found in the data file. They cannot be interpreted as summary statistics of the population of interest.

g3.14: G3.14.您到電影院看電影或是看錄影帶、影碟、DVD或VCD，最常看的是以下哪幾種影片類型?-選擇十四

Information	[Type= discrete] [Format=numeric] [Range= 1-88] [Missing=*]
Statistics [NW/ W]	[Valid=6 /-] [Invalid=1994 /-]

Value	Label	Cases	Percentage
1	愛情文藝片	0	
2	科幻片	0	
3	恐怖片	0	
4	社會寫實	1	16.7%
5	動作片	0	

g3.14: G3.14.您到電影院看電影或是看錄影帶、影碟、DVD或VCD，最常看的是以下哪幾種影片類型？-選擇十四

Value	Label	Cases	Percentage
6	情色片	0	
7	喜劇片	0	
8	戰爭片	0	
9	體育競技片	0	
10	音樂舞蹈片	0	
11	西部牛仔片	0	
12	宗教片	0	
13	卡通片	0	
14	武俠片	1	16.7%
15	災難片	2	33.3%
16	教學片	1	16.7%
17	餐廳秀	0	
18	警探推理	0	
19	奇幻片	1	16.7%
20	歷史古裝片(中外)	0	
88	其他	0	
Sysmiss		1994	

Warning: these figures indicate the number of cases found in the data file. They cannot be interpreted as summary statistics of the population of interest.

g3.15: G3.15.您到電影院看電影或是看錄影帶、影碟、DVD或VCD，最常看的是以下哪幾種影片類型？-選擇十五

Information		[Type= discrete] [Format=numeric] [Range= 1-88] [Missing=*]	
Statistics [NW/ W]		[Valid=5 /-] [Invalid=1995 /-]	
Value	Label	Cases	Percentage
1	愛情文藝片	0	
2	科幻片	0	
3	恐怖片	0	
4	社會寫實	0	
5	動作片	0	
6	情色片	0	
7	喜劇片	0	
8	戰爭片	1	20.0%
9	體育競技片	0	
10	音樂舞蹈片	0	
11	西部牛仔片	0	
12	宗教片	0	
13	卡通片	0	
14	武俠片	0	
15	災難片	1	20.0%
16	教學片	1	20.0%
17	餐廳秀	1	20.0%
18	警探推理	1	20.0%
19	奇幻片	0	
20	歷史古裝片(中外)	0	
88	其他	0	
Sysmiss		1995	

Warning: these figures indicate the number of cases found in the data file. They cannot be interpreted as summary statistics of the population of interest.

g3.16: G3.16.您到電影院看電影或是看錄影帶、影碟、DVD或VCD，最常看的是以下哪幾種影片類型?-選擇十六

Information	[Type= discrete] [Format=numeric] [Range= 1-88] [Missing=*]
Statistics [NW/ W]	[Valid=5 /-] [Invalid=1995 /-]

Value	Label	Cases	Percentage
1	愛情文藝片	0	
2	科幻片	0	
3	恐怖片	0	
4	社會寫實	0	
5	動作片	0	
6	情色片	0	
7	喜劇片	0	
8	戰爭片	0	
9	體育競技片	0	
10	音樂舞蹈片	0	
11	西部牛仔片	0	
12	宗教片	1	20.0%
13	卡通片	0	
14	武俠片	0	
15	災難片	0	
16	教學片	1	20.0%
17	餐廳秀	1	20.0%
18	警探推理	0	
19	奇幻片	2	40.0%
20	歷史古裝片(中外)	0	
88	其他	0	
Sysmiss		1995	

Warning: these figures indicate the number of cases found in the data file. They cannot be interpreted as summary statistics of the population of interest.

g3.17: G3.17.您到電影院看電影或是看錄影帶、影碟、DVD或VCD，最常看的是以下哪幾種影片類型?-選擇十七

Information	[Type= discrete] [Format=numeric] [Range= 1-88] [Missing=*]
Statistics [NW/ W]	[Valid=4 /-] [Invalid=1996 /-]

Value	Label	Cases	Percentage
1	愛情文藝片	0	
2	科幻片	0	
3	恐怖片	0	
4	社會寫實	0	
5	動作片	0	
6	情色片	0	
7	喜劇片	0	
8	戰爭片	0	
9	體育競技片	0	
10	音樂舞蹈片	0	
11	西部牛仔片	0	
12	宗教片	0	
13	卡通片	0	
14	武俠片	0	
15	災難片	0	

g3.17: G3.17.您到電影院看電影或是看錄影帶、影碟、DVD或VCD，最常看的是以下哪幾種影片類型?-選擇十七

Value	Label	Cases	Percentage	
16	教學片	1	<div></div>	25.0%
17	餐廳秀	1	<div></div>	25.0%
18	警探推理	1	<div></div>	25.0%
19	奇幻片	0		
20	歷史古裝片(中外)	1	<div></div>	25.0%
88	其他	0		
Sysmiss		1996		

Warning: these figures indicate the number of cases found in the data file. They cannot be interpreted as summary statistics of the population of interest.

g3.18: G3.18.您到電影院看電影或是看錄影帶、影碟、DVD或VCD，最常看的是以下哪幾種影片類型?-選擇十八

Information	[Type= discrete] [Format=numeric] [Range= 1-88] [Missing=*]
Statistics [NW/ W]	[Valid=2 /-] [Invalid=1998 /-]

Value	Label	Cases	Percentage	
1	愛情文藝片	0		
2	科幻片	0		
3	恐怖片	0		
4	社會寫實	0		
5	動作片	0		
6	情色片	0		
7	喜劇片	0		
8	戰爭片	0		
9	體育競技片	0		
10	音樂舞蹈片	0		
11	西部牛仔片	0		
12	宗教片	0		
13	卡通片	0		
14	武俠片	0		
15	災難片	0		
16	教學片	0		
17	餐廳秀	0		
18	警探推理	1	<div></div>	50.0%
19	奇幻片	1	<div></div>	50.0%
20	歷史古裝片(中外)	0		
88	其他	0		
Sysmiss		1998		

Warning: these figures indicate the number of cases found in the data file. They cannot be interpreted as summary statistics of the population of interest.

g3.19: G3.19.您到電影院看電影或是看錄影帶、影碟、DVD或VCD，最常看的是以下哪幾種影片類型?-選擇十九

Information	[Type= discrete] [Format=numeric] [Range= 1-88] [Missing=*]
Statistics [NW/ W]	[Valid=2 /-] [Invalid=1998 /-]

Value	Label	Cases	Percentage	
1	愛情文藝片	0		
2	科幻片	0		
3	恐怖片	0		
4	社會寫實	0		
5	動作片	0		

g3.19: G3.19.您到電影院看電影或是看錄影帶、影碟、DVD或VCD，最常看的是以下哪幾種影片類型？-選擇十九

Value	Label	Cases	Percentage
6	情色片	0	
7	喜劇片	0	
8	戰爭片	0	
9	體育競技片	0	
10	音樂舞蹈片	0	
11	西部牛仔片	0	
12	宗教片	0	
13	卡通片	0	
14	武俠片	0	
15	災難片	0	
16	教學片	0	
17	餐廳秀	0	
18	警探推理	0	
19	奇幻片	1	50.0%
20	歷史古裝片(中外)	1	50.0%
88	其他	0	
Sysmiss		1998	

Warning: these figures indicate the number of cases found in the data file. They cannot be interpreted as summary statistics of the population of interest.

g3.20: G3.20.您到電影院看電影或是看錄影帶、影碟、DVD或VCD，最常看的是以下哪幾種影片類型？-選擇二十

Information	[Type= discrete] [Format=numeric] [Range= 1-88] [Missing=*]
Statistics [NW/ W]	[Valid=1 /-] [Invalid=1999 /-]

Value	Label	Cases	Percentage
1	愛情文藝片	0	
2	科幻片	0	
3	恐怖片	0	
4	社會寫實	0	
5	動作片	0	
6	情色片	0	
7	喜劇片	0	
8	戰爭片	0	
9	體育競技片	0	
10	音樂舞蹈片	0	
11	西部牛仔片	0	
12	宗教片	0	
13	卡通片	0	
14	武俠片	0	
15	災難片	0	
16	教學片	0	
17	餐廳秀	0	
18	警探推理	0	
19	奇幻片	0	
20	歷史古裝片(中外)	1	100.0%
88	其他	0	
Sysmiss		1999	

Warning: these figures indicate the number of cases found in the data file. They cannot be interpreted as summary statistics of the population of interest.

# h1: H1.您每週平均有幾天會上網?			
Information	[Type= discrete] [Format=numeric] [Range= 0-7] [Missing=*]		
Statistics [NW/ W]	[Valid=2000 /-] [Invalid=0 /-]		
Value	Label	Cases	Percentage
0	0天(跳答I1)	615	<div><div></div></div> 30.8%
0.5	0.5天	6	<div><div></div></div> 0.3%
1	1天	54	<div><div></div></div> 2.7%
1.5	1.5天	2	<div><div></div></div> 0.1%
2	2天	67	<div><div></div></div> 3.4%
2.5	2.5天	5	<div><div></div></div> 0.2%
3	3天	70	<div><div></div></div> 3.5%
3.5	3.5天	7	<div><div></div></div> 0.4%
4	4天	37	<div><div></div></div> 1.8%
4.5	4.5天	2	<div><div></div></div> 0.1%
5	5天	196	<div><div></div></div> 9.8%
5.5	5.5天	2	<div><div></div></div> 0.1%
6	6天	67	<div><div></div></div> 3.4%
6.5	6.5天	3	<div><div></div></div> 0.2%
7	7天	867	<div><div></div></div> 43.4%
Warning: these figures indicate the number of cases found in the data file. They cannot be interpreted as summary statistics of the population of interest.			
# h2_time: H2.在您有上網的那一天， 您平均上網時間有多久?(包含工作、學習或休閒娛樂等)__時			
Information	[Type= discrete] [Format=numeric] [Range= 0-18] [Missing=*]		
Statistics [NW/ W]	[Valid=1385 /-] [Invalid=615 /-] [Mean=4.05 /-] [StdDev=3.404 /-]		
Value	Label	Cases	Percentage
0		92	<div><div></div></div> 6.6%
1		223	<div><div></div></div> 16.1%
2		266	<div><div></div></div> 19.2%
3		223	<div><div></div></div> 16.1%
4		107	<div><div></div></div> 7.7%
5		129	<div><div></div></div> 9.3%
6		77	<div><div></div></div> 5.6%
7		18	<div><div></div></div> 1.3%
8		99	<div><div></div></div> 7.1%
9		14	<div><div></div></div> 1.0%
10		57	<div><div></div></div> 4.1%
11		8	<div><div></div></div> 0.6%
12		46	<div><div></div></div> 3.3%
13		5	<div><div></div></div> 0.4%
14		5	<div><div></div></div> 0.4%
15		5	<div><div></div></div> 0.4%
16		6	<div><div></div></div> 0.4%
18		5	<div><div></div></div> 0.4%
Sysmiss		615	
Warning: these figures indicate the number of cases found in the data file. They cannot be interpreted as summary statistics of the population of interest.			
# h2_minute: H2.在您有上網的那一天， 您平均上網時間有多久?(包含工作、學習或休閒娛樂等)__分			
Information	[Type= continuous] [Format=numeric] [Range= 0-50] [Missing=*]		

# h2_minute: H2. 在您有上網的那一天，您平均上網時間有多久?(包含工作、學習或休閒娛樂等)__分			
Statistics [NW/ W]		[Valid=1385 /-] [Invalid=615 /-] [Mean=4.292 /-] [StdDev=10.632 /-]	
# h3_time: H3. 扣除工作與學習的上網時間後，您平均每天上網娛樂與休閒的時間大約有多久?__時			
Information		[Type= discrete] [Format=numeric] [Range= 0-17] [Missing=*]	
Statistics [NW/ W]		[Valid=1385 /-] [Invalid=615 /-] [Mean=2.134 /-] [StdDev=2.168 /-]	
Value	Label	Cases	Percentage
0		283	<div><div></div></div> 20.4%
1		376	<div><div></div></div> 27.1%
2		298	<div><div></div></div> 21.5%
3		174	<div><div></div></div> 12.6%
4		93	<div><div></div></div> 6.7%
5		63	<div><div></div></div> 4.5%
6		42	<div><div></div></div> 3.0%
7		10	<div><div></div></div> 0.7%
8		14	<div><div></div></div> 1.0%
9		6	<div><div></div></div> 0.4%
10		17	<div><div></div></div> 1.2%
11		2	<div><div></div></div> 0.1%
12		4	<div><div></div></div> 0.3%
14		1	<div><div></div></div> 0.1%
15		1	<div><div></div></div> 0.1%
17		1	<div><div></div></div> 0.1%
Sysmiss		615	
Warning: these figures indicate the number of cases found in the data file. They cannot be interpreted as summary statistics of the population of interest.			
# h3_minute: H3. 扣除工作與學習的上網時間後，您平均每天上網娛樂與休閒的時間大約有多久?__分			
Information		[Type= continuous] [Format=numeric] [Range= 0-50] [Missing=*]	
Statistics [NW/ W]		[Valid=1385 /-] [Invalid=615 /-] [Mean=6.212 /-] [StdDev=12.007 /-]	
# h4: H4. 您有沒有自己的電子郵件(E-mail)帳號?若有，常用的有幾個?			
Information		[Type= discrete] [Format=numeric] [Range= 1-2] [Missing=*]	
Statistics [NW/ W]		[Valid=1385 /-] [Invalid=615 /-]	
Value	Label	Cases	Percentage
1	有	1233	<div><div></div></div> 89.0%
2	沒有(跳答H5)	152	<div><div></div></div> 11.0%
Sysmiss		615	
Warning: these figures indicate the number of cases found in the data file. They cannot be interpreted as summary statistics of the population of interest.			
# h4a: H4.a. 續上題，若有，請問常用的電子郵件(E-mail)帳號有幾個?			
Information		[Type= discrete] [Format=numeric] [Range= 1-10] [Missing=*]	
Statistics [NW/ W]		[Valid=1233 /-] [Invalid=767 /-]	
Value	Label	Cases	Percentage
1	1個	649	<div><div></div></div> 52.6%
2	2個	424	<div><div></div></div> 34.4%
3	3個	125	<div><div></div></div> 10.1%
4	4個	26	<div><div></div></div> 2.1%
5	5個	6	<div><div></div></div> 0.5%

# h4a: H4.a.續上題，若有，請問常用的電子郵件(E-mail)帳號有幾個？			
Value	Label	Cases	Percentage
6	6個	0	
7	7個	1	0.1%
8	8個	0	
9	9個	0	
10	10個	2	0.2%
Sysmiss		767	
Warning: these figures indicate the number of cases found in the data file. They cannot be interpreted as summary statistics of the population of interest.			
# h5_a: H5_a.您最常上網找哪幾種資訊?(複選題)-新聞類			
Information	[Type= discrete] [Format=numeric] [Range= 1-7] [Missing=*]		
Statistics [NW/ W]	[Valid=1040 /-] [Invalid=960 /-]		
Value	Label	Cases	Percentage
1	新聞類	1040	100.0%
2	財經消費類	0	
3	綜藝娛樂類	0	
4	家庭體育醫藥	0	
5	文化藝術類	0	
6	教育知識類	0	
7	其他	0	
Sysmiss		960	
Warning: these figures indicate the number of cases found in the data file. They cannot be interpreted as summary statistics of the population of interest.			
# h5_b: H5_b.您最常上網找哪幾種資訊?(複選題)-財經消費類			
Information	[Type= discrete] [Format=numeric] [Range= 1-7] [Missing=*]		
Statistics [NW/ W]	[Valid=989 /-] [Invalid=1011 /-]		
Value	Label	Cases	Percentage
1	新聞類	0	
2	財經消費類	989	100.0%
3	綜藝娛樂類	0	
4	家庭體育醫藥	0	
5	文化藝術類	0	
6	教育知識類	0	
7	其他	0	
Sysmiss		1011	
Warning: these figures indicate the number of cases found in the data file. They cannot be interpreted as summary statistics of the population of interest.			
# h5_c: H5_c.您最常上網找哪幾種資訊?(複選題)-綜藝娛樂類			
Information	[Type= discrete] [Format=numeric] [Range= 1-7] [Missing=*]		
Statistics [NW/ W]	[Valid=890 /-] [Invalid=1110 /-]		
Value	Label	Cases	Percentage
1	新聞類	0	
2	財經消費類	0	
3	綜藝娛樂類	890	100.0%
4	家庭體育醫藥	0	
5	文化藝術類	0	
6	教育知識類	0	

# h5_c: H5_c.您最常上網找哪幾種資訊?(複選題)-綜藝娛樂類			
Value	Label	Cases	Percentage
7	其他	0	
Sysmiss		1110	
Warning: these figures indicate the number of cases found in the data file. They cannot be interpreted as summary statistics of the population of interest.			
# h5_d: H5_d.您最常上網找哪幾種資訊?(複選題)-家庭體育醫藥			
Information	[Type= discrete] [Format=numeric] [Range= 1-7] [Missing=*]		
Statistics [NW/ W]	[Valid=678 -/] [Invalid=1322 -/]		
Value	Label	Cases	Percentage
1	新聞類	0	
2	財經消費類	0	
3	綜藝娛樂類	0	
4	家庭體育醫藥	678	100.0%
5	文化藝術類	0	
6	教育知識類	0	
7	其他	0	
Sysmiss		1322	
Warning: these figures indicate the number of cases found in the data file. They cannot be interpreted as summary statistics of the population of interest.			
# h5_e: H5_e.您最常上網找哪幾種資訊?(複選題)-文化藝術類			
Information	[Type= discrete] [Format=numeric] [Range= 1-7] [Missing=*]		
Statistics [NW/ W]	[Valid=445 -/] [Invalid=1555 -/]		
Value	Label	Cases	Percentage
1	新聞類	0	
2	財經消費類	0	
3	綜藝娛樂類	0	
4	家庭體育醫藥	0	
5	文化藝術類	445	100.0%
6	教育知識類	0	
7	其他	0	
Sysmiss		1555	
Warning: these figures indicate the number of cases found in the data file. They cannot be interpreted as summary statistics of the population of interest.			
# h5_f: H5_f.您最常上網找哪幾種資訊?(複選題)-教育知識類			
Information	[Type= discrete] [Format=numeric] [Range= 1-7] [Missing=*]		
Statistics [NW/ W]	[Valid=573 -/] [Invalid=1427 -/]		
Value	Label	Cases	Percentage
1	新聞類	0	
2	財經消費類	0	
3	綜藝娛樂類	0	
4	家庭體育醫藥	0	
5	文化藝術類	0	
6	教育知識類	573	100.0%
7	其他	0	
Sysmiss		1427	
Warning: these figures indicate the number of cases found in the data file. They cannot be interpreted as summary statistics of the population of interest.			

# h5_g: H5_g.您最常上網找哪幾種資訊?(複選題)-其他			
Information		[Type= discrete] [Format=numeric] [Range= 1-7] [Missing=*]	
Statistics [NW/ W]		[Valid=215 /-] [Invalid=1785 /-]	
Value	Label	Cases	Percentage
1	新聞類	0	
2	財經消費類	0	
3	綜藝娛樂類	0	
4	家庭體育醫藥	0	
5	文化藝術類	0	
6	教育知識類	0	
7	其他	215	<div><div></div></div> 100.0%
Sysmiss		1785	
Warning: these figures indicate the number of cases found in the data file. They cannot be interpreted as summary statistics of the population of interest.			
# h5: H5.1.您最常上網找哪幾種資訊?(複選題)-選擇一			
Information		[Type= discrete] [Format=numeric] [Range= 1-88] [Missing=*]	
Statistics [NW/ W]		[Valid=1385 /-] [Invalid=615 /-]	
Value	Label	Cases	Percentage
1	社會新聞	611	<div><div></div></div> 44.1%
2	國際新聞	117	<div><div></div></div> 8.4%
3	氣象	143	<div><div></div></div> 10.3%
4	時事評論	39	<div><div></div></div> 2.8%
5	交通資訊	42	<div><div></div></div> 3.0%
6	消費購物	105	<div><div></div></div> 7.6%
7	觀光旅遊	57	<div><div></div></div> 4.1%
8	財經股市	36	<div><div></div></div> 2.6%
9	美食	17	<div><div></div></div> 1.2%
10	影視娛樂	49	<div><div></div></div> 3.5%
12	音樂歌唱	20	<div><div></div></div> 1.4%
13	戲劇(如廣播劇、單元劇、連續劇等)	8	<div><div></div></div> 0.6%
14	益智競賽	5	<div><div></div></div> 0.4%
15	電影(含影集)	6	<div><div></div></div> 0.4%
16	家庭生活	9	<div><div></div></div> 0.6%
17	卡通、兒童節目	2	<div><div></div></div> 0.1%
18	體育	9	<div><div></div></div> 0.6%
19	醫療衛生保健	9	<div><div></div></div> 0.6%
20	藝術文化	4	<div><div></div></div> 0.3%
21	文學小說	1	<div><div></div></div> 0.1%
22	宗教	2	<div><div></div></div> 0.1%
23	命理風水占卜	0	
24	古典音樂	0	
25	傳統藝術(如國劇/國樂/民俗藝術/表演藝術等)	1	<div><div></div></div> 0.1%
26	資訊科技	14	<div><div></div></div> 1.0%
27	科學新知	6	<div><div></div></div> 0.4%
28	學術思想	2	<div><div></div></div> 0.1%
29	教學節目	0	
30	社教節目/政令宣傳/公共事務	0	

h5: H5.1.您最常上網找哪幾種資訊?(複選題)-選擇一

Value	Label	Cases	Percentage
31	法令服務	2	0.1%
32	求職	0	
33	企管行銷	0	
34	娛樂新聞	59	4.3%
36	政治新聞	9	0.6%
38	情色	1	0.1%
39	尋人	0	
88	其他	0	
Sysmiss		615	

Warning: these figures indicate the number of cases found in the data file. They cannot be interpreted as summary statistics of the population of interest.

h5.2: H5.2.您最常上網找哪幾種資訊?(複選題)-選擇二

Information	[Type= discrete] [Format=numeric] [Range= 1-88] [Missing=*]
-------------	---

Statistics [NW/ W]	[Valid=1277 /-] [Invalid=723 /-]
--------------------	----------------------------------

Value	Label	Cases	Percentage
1	社會新聞	2	0.2%
2	國際新聞	286	22.4%
3	氣象	165	12.9%
4	時事評論	50	3.9%
5	交通資訊	72	5.6%
6	消費購物	117	9.2%
7	觀光旅遊	124	9.7%
8	財經股市	63	4.9%
9	美食	63	4.9%
10	影視娛樂	58	4.5%
12	音樂歌唱	43	3.4%
13	戲劇(如廣播劇、單元劇、連續劇等)	16	1.3%
14	益智競賽	3	0.2%
15	電影(含影集)	20	1.6%
16	家庭生活	6	0.5%
17	卡通、兒童節目	5	0.4%
18	體育	19	1.5%
19	醫療衛生保健	16	1.3%
20	藝術文化	8	0.6%
21	文學小說	1	0.1%
22	宗教	3	0.2%
23	命理風水占卜	2	0.2%
24	古典音樂	1	0.1%
25	傳統藝術(如國劇/國樂/民俗藝術/表演藝術等)	1	0.1%
26	資訊科技	12	0.9%
27	科學新知	9	0.7%
28	學術思想	1	0.1%
29	教學節目	1	0.1%
30	社教節目/政令宣傳/公共事務	3	0.2%
31	法令服務	0	

h5.2: H5.2.您最常上網找哪幾種資訊?(複選題)-選擇二

Value	Label	Cases	Percentage
32	求職	2	0.2%
33	企管行銷	2	0.2%
34	娛樂新聞	81	6.3%
36	政治新聞	21	1.6%
38	情色	1	0.1%
39	尋人	0	
88	其他	0	
Sysmiss		723	

Warning: these figures indicate the number of cases found in the data file. They cannot be interpreted as summary statistics of the population of interest.

h5.3: H5.3.您最常上網找哪幾種資訊?(複選題)-選擇三

Information	[Type= discrete] [Format=numeric] [Range= 1-88] [Missing=*]
Statistics [NW/ W]	[Valid=1145 /-] [Invalid=855 /-]

Value	Label	Cases	Percentage
1	社會新聞	1	0.1%
2	國際新聞	1	0.1%
3	氣象	162	14.1%
4	時事評論	65	5.7%
5	交通資訊	42	3.7%
6	消費購物	91	7.9%
7	觀光旅遊	116	10.1%
8	財經股市	43	3.8%
9	美食	76	6.6%
10	影視娛樂	96	8.4%
12	音樂歌唱	65	5.7%
13	戲劇(如廣播劇、單元劇、連續劇等)	33	2.9%
14	益智競賽	4	0.3%
15	電影(含影集)	49	4.3%
16	家庭生活	25	2.2%
17	卡通、兒童節目	8	0.7%
18	體育	23	2.0%
19	醫療衛生保健	30	2.6%
20	藝術文化	9	0.8%
21	文學小說	8	0.7%
22	宗教	1	0.1%
23	命理風水占卜	3	0.3%
24	古典音樂	1	0.1%
25	傳統藝術(如國劇/國樂/民俗藝術/表演藝術等)	0	
26	資訊科技	23	2.0%
27	科學新知	9	0.8%
28	學術思想	10	0.9%
29	教學節目	3	0.3%
30	社教節目/政令宣傳/公共事務	1	0.1%
31	法令服務	7	0.6%
32	求職	3	0.3%

h5.3: H5.3.您最常上網找哪幾種資訊?(複選題)-選擇三

Value	Label	Cases	Percentage
33	企管行銷	0	
34	娛樂新聞	86	<div><div></div></div> 7.5%
36	政治新聞	47	<div><div></div></div> 4.1%
38	情色	3	<div><div></div></div> 0.3%
39	尋人	1	<div><div></div></div> 0.1%
88	其他	0	
Sysmiss		855	

Warning: these figures indicate the number of cases found in the data file. They cannot be interpreted as summary statistics of the population of interest.

h5.4: H5.4.您最常上網找哪幾種資訊?(複選題)-選擇四

Information	[Type= discrete] [Format=numeric] [Range= 1-88] [Missing=*]
Statistics [NW/ W]	[Valid=971 /-] [Invalid=1029 /-]

Value	Label	Cases	Percentage
1	社會新聞	3	<div><div></div></div> 0.3%
2	國際新聞	0	
3	氣象	1	<div><div></div></div> 0.1%
4	時事評論	55	<div><div></div></div> 5.7%
5	交通資訊	40	<div><div></div></div> 4.1%
6	消費購物	78	<div><div></div></div> 8.0%
7	觀光旅遊	91	<div><div></div></div> 9.4%
8	財經股市	44	<div><div></div></div> 4.5%
9	美食	88	<div><div></div></div> 9.1%
10	影視娛樂	86	<div><div></div></div> 8.9%
12	音樂歌唱	57	<div><div></div></div> 5.9%
13	戲劇(如廣播劇、單元劇、連續劇等)	27	<div><div></div></div> 2.8%
14	益智競賽	10	<div><div></div></div> 1.0%
15	電影(含影集)	58	<div><div></div></div> 6.0%
16	家庭生活	34	<div><div></div></div> 3.5%
17	卡通、兒童節目	15	<div><div></div></div> 1.5%
18	體育	41	<div><div></div></div> 4.2%
19	醫療衛生保健	40	<div><div></div></div> 4.1%
20	藝術文化	13	<div><div></div></div> 1.3%
21	文學小說	8	<div><div></div></div> 0.8%
22	宗教	5	<div><div></div></div> 0.5%
23	命理風水占卜	2	<div><div></div></div> 0.2%
24	古典音樂	3	<div><div></div></div> 0.3%
25	傳統藝術(如國劇/國樂/民俗藝術/表演藝術等)	4	<div><div></div></div> 0.4%
26	資訊科技	18	<div><div></div></div> 1.9%
27	科學新知	18	<div><div></div></div> 1.9%
28	學術思想	7	<div><div></div></div> 0.7%
29	教學節目	8	<div><div></div></div> 0.8%
30	社教節目/政令宣傳/公共事務	0	
31	法令服務	2	<div><div></div></div> 0.2%
32	求職	4	<div><div></div></div> 0.4%
33	企管行銷	5	<div><div></div></div> 0.5%

h5.4: H5.4.您最常上網找哪幾種資訊?(複選題)-選擇四

Value	Label	Cases	Percentage
34	娛樂新聞	58	6.0%
36	政治新聞	44	4.5%
38	情色	3	0.3%
39	尋人	1	0.1%
88	其他	0	
Sysmiss		1029	

Warning: these figures indicate the number of cases found in the data file. They cannot be interpreted as summary statistics of the population of interest.

h5.5: H5.5.您最常上網找哪幾種資訊?(複選題)-選擇五

Information	[Type= discrete] [Format=numeric] [Range= 1-88] [Missing=*]
Statistics [NW/ W]	[Valid=803 -] [Invalid=1197 -]

Value	Label	Cases	Percentage
1	社會新聞	0	
2	國際新聞	2	0.2%
3	氣象	0	
4	時事評論	0	
5	交通資訊	29	3.6%
6	消費購物	52	6.5%
7	觀光旅遊	75	9.3%
8	財經股市	37	4.6%
9	美食	62	7.7%
10	影視娛樂	69	8.6%
12	音樂歌唱	58	7.2%
13	戲劇(如廣播劇、單元劇、連續劇等)	28	3.5%
14	益智競賽	10	1.2%
15	電影(含影集)	64	8.0%
16	家庭生活	29	3.6%
17	卡通、兒童節目	17	2.1%
18	體育	29	3.6%
19	醫療衛生保健	39	4.9%
20	藝術文化	22	2.7%
21	文學小說	25	3.1%
22	宗教	7	0.9%
23	命理風水占卜	13	1.6%
24	古典音樂	3	0.4%
25	傳統藝術(如國劇/國樂/民俗藝術/表演藝術等)	4	0.5%
26	資訊科技	31	3.9%
27	科學新知	17	2.1%
28	學術思想	8	1.0%
29	教學節目	3	0.4%
30	社教節目/政令宣傳/公共事務	4	0.5%
31	法令服務	2	0.2%
32	求職	5	0.6%
33	企管行銷	4	0.5%
34	娛樂新聞	36	4.5%

h5.5: H5.5.您最常上網找哪幾種資訊?(複選題)-選擇五

Value	Label	Cases	Percentage
36	政治新聞	16	<div><div></div></div> 2.0%
38	情色	2	<div><div></div></div> 0.2%
39	尋人	1	<div><div></div></div> 0.1%
88	其他	0	
Sysmiss		1197	

Warning: these figures indicate the number of cases found in the data file. They cannot be interpreted as summary statistics of the population of interest.

h5.6: H5.6.您最常上網找哪幾種資訊?(複選題)-選擇六

Information	[Type= discrete] [Format=numeric] [Range= 1-88] [Missing=*]
Statistics [NW/ W]	[Valid=672 -] [Invalid=1328 -]

Value	Label	Cases	Percentage
1	社會新聞	0	
2	國際新聞	0	
3	氣象	2	<div><div></div></div> 0.3%
4	時事評論	0	
5	交通資訊	0	
6	消費購物	24	<div><div></div></div> 3.6%
7	觀光旅遊	42	<div><div></div></div> 6.2%
8	財經股市	26	<div><div></div></div> 3.9%
9	美食	61	<div><div></div></div> 9.1%
10	影視娛樂	47	<div><div></div></div> 7.0%
12	音樂歌唱	48	<div><div></div></div> 7.1%
13	戲劇(如廣播劇、單元劇、連續劇等)	25	<div><div></div></div> 3.7%
14	益智競賽	9	<div><div></div></div> 1.3%
15	電影(含影集)	47	<div><div></div></div> 7.0%
16	家庭生活	26	<div><div></div></div> 3.9%
17	卡通、兒童節目	18	<div><div></div></div> 2.7%
18	體育	31	<div><div></div></div> 4.6%
19	醫療衛生保健	37	<div><div></div></div> 5.5%
20	藝術文化	29	<div><div></div></div> 4.3%
21	文學小說	16	<div><div></div></div> 2.4%
22	宗教	5	<div><div></div></div> 0.7%
23	命理風水占卜	13	<div><div></div></div> 1.9%
24	古典音樂	6	<div><div></div></div> 0.9%
25	傳統藝術(如國劇/國樂/民俗藝術/表演藝術等)	6	<div><div></div></div> 0.9%
26	資訊科技	44	<div><div></div></div> 6.5%
27	科學新知	31	<div><div></div></div> 4.6%
28	學術思想	7	<div><div></div></div> 1.0%
29	教學節目	6	<div><div></div></div> 0.9%
30	社教節目/政令宣傳/公共事務	4	<div><div></div></div> 0.6%
31	法令服務	3	<div><div></div></div> 0.4%
32	求職	6	<div><div></div></div> 0.9%
33	企管行銷	6	<div><div></div></div> 0.9%
34	娛樂新聞	28	<div><div></div></div> 4.2%
36	政治新聞	17	<div><div></div></div> 2.5%

h5.6: H5.6.您最常上網找哪幾種資訊?(複選題)-選擇六

Value	Label	Cases	Percentage
38	情色	1	0.1%
39	尋人	1	0.1%
88	其他	0	
Sysmiss		1328	

Warning: these figures indicate the number of cases found in the data file. They cannot be interpreted as summary statistics of the population of interest.

h5.7: H5.7.您最常上網找哪幾種資訊?(複選題)-選擇七

Information	[Type= discrete] [Format=numeric] [Range= 1-88] [Missing=*]
Statistics [NW/ W]	[Valid=502 /-] [Invalid=1498 /-]

Value	Label	Cases	Percentage
1	社會新聞	1	0.2%
2	國際新聞	1	0.2%
3	氣象	0	
4	時事評論	0	
5	交通資訊	0	
6	消費購物	13	2.6%
7	觀光旅遊	23	4.6%
8	財經股市	18	3.6%
9	美食	38	7.6%
10	影視娛樂	52	10.4%
12	音樂歌唱	34	6.8%
13	戲劇(如廣播劇、單元劇、連續劇等)	20	4.0%
14	益智競賽	3	0.6%
15	電影(含影集)	34	6.8%
16	家庭生活	23	4.6%
17	卡通、兒童節目	5	1.0%
18	體育	22	4.4%
19	醫療衛生保健	29	5.8%
20	藝術文化	22	4.4%
21	文學小說	15	3.0%
22	宗教	6	1.2%
23	命理風水占卜	13	2.6%
24	古典音樂	5	1.0%
25	傳統藝術(如國劇/國樂/民俗藝術/表演藝術等)	2	0.4%
26	資訊科技	31	6.2%
27	科學新知	17	3.4%
28	學術思想	13	2.6%
29	教學節目	9	1.8%
30	社教節目/政令宣傳/公共事務	5	1.0%
31	法令服務	1	0.2%
32	求職	12	2.4%
33	企管行銷	11	2.2%
34	娛樂新聞	0	
36	政治新聞	21	4.2%
38	情色	2	0.4%

h5.7: H5.7.您最常上網找哪幾種資訊?(複選題)-選擇七

Value	Label	Cases	Percentage
39	尋人	1	0.2%
88	其他	0	
Sysmiss		1498	

Warning: these figures indicate the number of cases found in the data file. They cannot be interpreted as summary statistics of the population of interest.

# h5.8: H5.8.您最常上網找哪幾種資訊?(複選題)-選擇八			
Information	[Type= discrete] [Format=numeric] [Range= 1-88] [Missing=*]		
Statistics [NW/ W]	[Valid=390 /-] [Invalid=1610 /-]		
Value	Label	Cases	Percentage
1	社會新聞	0	
2	國際新聞	1	0.3%
3	氣象	0	
4	時事評論	0	
5	交通資訊	0	
6	消費購物	14	3.6%
7	觀光旅遊	13	3.3%
8	財經股市	10	2.6%
9	美食	21	5.4%
10	影視娛樂	31	7.9%
12	音樂歌唱	32	8.2%
13	戲劇(如廣播劇、單元劇、連續劇等)	23	5.9%
14	益智競賽	5	1.3%
15	電影(含影集)	23	5.9%
16	家庭生活	17	4.4%
17	卡通、兒童節目	8	2.1%
18	體育	23	5.9%
19	醫療衛生保健	31	7.9%
20	藝術文化	26	6.7%
21	文學小說	2	0.5%
22	宗教	1	0.3%
23	命理風水占卜	9	2.3%
24	古典音樂	7	1.8%
25	傳統藝術(如國劇/國樂/民俗藝術/表演藝術等)	6	1.5%
26	資訊科技	26	6.7%
27	科學新知	20	5.1%
28	學術思想	10	2.6%
29	教學節目	11	2.8%
30	社教節目/政令宣傳/公共事務	2	0.5%
31	法令服務	1	0.3%
32	求職	9	2.3%
33	企管行銷	6	1.5%
34	娛樂新聞	0	
36	政治新聞	0	
38	情色	1	0.3%
39	尋人	1	0.3%
88	其他	0	
Sysmiss		1610	
Warning: these figures indicate the number of cases found in the data file. They cannot be interpreted as summary statistics of the population of interest.			
# h5.9: H5.9.您最常上網找哪幾種資訊?(複選題)-選擇九			
Information	[Type= discrete] [Format=numeric] [Range= 1-88] [Missing=*]		
Statistics [NW/ W]	[Valid=319 /-] [Invalid=1681 /-]		

h5.9: H5.9.您最常上網找哪幾種資訊?(複選題)-選擇九

Value	Label	Cases	Percentage
1	社會新聞	0	
2	國際新聞	0	
3	氣象	1	0.3%
4	時事評論	0	
5	交通資訊	0	
6	消費購物	0	
7	觀光旅遊	11	3.4%
8	財經股市	7	2.2%
9	美食	13	4.1%
10	影視娛樂	19	6.0%
12	音樂歌唱	27	8.5%
13	戲劇(如廣播劇、單元劇、連續劇等)	16	5.0%
14	益智競賽	4	1.3%
15	電影(含影集)	31	9.7%
16	家庭生活	12	3.8%
17	卡通、兒童節目	7	2.2%
18	體育	14	4.4%
19	醫療衛生保健	19	6.0%
20	藝術文化	18	5.6%
21	文學小說	8	2.5%
22	宗教	5	1.6%
23	命理風水占卜	8	2.5%
24	古典音樂	4	1.3%
25	傳統藝術(如國劇/國樂/民俗藝術/表演藝術等)	8	2.5%
26	資訊科技	27	8.5%
27	科學新知	18	5.6%
28	學術思想	4	1.3%
29	教學節目	5	1.6%
30	社教節目/政令宣傳/公共事務	1	0.3%
31	法令服務	2	0.6%
32	求職	6	1.9%
33	企管行銷	12	3.8%
34	娛樂新聞	1	0.3%
36	政治新聞	0	
38	情色	9	2.8%
39	尋人	2	0.6%
88	其他	0	
Sysmiss		1681	

Warning: these figures indicate the number of cases found in the data file. They cannot be interpreted as summary statistics of the population of interest.

h5.10: H5.10.您最常上網找哪幾種資訊?(複選題)-選擇十

Information	[Type= discrete] [Format=numeric] [Range= 1-88] [Missing=*]		
Statistics [NW/ W]	[Valid=247 -] [Invalid=1753 -]		
Value	Label	Cases	Percentage
1	社會新聞	0	

h5.10: H5.10.您最常上網找哪幾種資訊?(複選題)-選擇十

Value	Label	Cases	Percentage
2	國際新聞	0	
3	氣象	0	
4	時事評論	1	0.4%
5	交通資訊	0	
6	消費購物	0	
7	觀光旅遊	0	
8	財經股市	6	2.4%
9	美食	11	4.5%
10	影視娛樂	9	3.6%
12	音樂歌唱	13	5.3%
13	戲劇(如廣播劇、單元劇、連續劇等)	18	7.3%
14	益智競賽	7	2.8%
15	電影(含影集)	22	8.9%
16	家庭生活	15	6.1%
17	卡通、兒童節目	5	2.0%
18	體育	7	2.8%
19	醫療衛生保健	18	7.3%
20	藝術文化	13	5.3%
21	文學小說	12	4.9%
22	宗教	2	0.8%
23	命理風水占卜	10	4.0%
24	古典音樂	5	2.0%
25	傳統藝術(如國劇/國樂/民俗藝術/表演藝術等)	0	
26	資訊科技	24	9.7%
27	科學新知	19	7.7%
28	學術思想	5	2.0%
29	教學節目	2	0.8%
30	社教節目/政令宣傳/公共事務	3	1.2%
31	法令服務	4	1.6%
32	求職	1	0.4%
33	企管行銷	8	3.2%
34	娛樂新聞	1	0.4%
36	政治新聞	0	
38	情色	3	1.2%
39	尋人	3	1.2%
88	其他	0	
Sysmiss		1753	

Warning: these figures indicate the number of cases found in the data file. They cannot be interpreted as summary statistics of the population of interest.

h5.11: H5.11.您最常上網找哪幾種資訊?(複選題)-選擇十一

Information	[Type= discrete] [Format=numeric] [Range= 1-88] [Missing=*]		
Statistics [NW/ W]	[Valid=195 -] [Invalid=1805 -]		
Value	Label	Cases	Percentage
1	社會新聞	0	
2	國際新聞	0	

h5.11: H5.11.您最常上網找哪幾種資訊?(複選題)-選擇十一

Value	Label	Cases	Percentage
3	氣象	0	
4	時事評論	0	
5	交通資訊	1	0.5%
6	消費購物	0	
7	觀光旅遊	0	
8	財經股市	0	
9	美食	6	3.1%
10	影視娛樂	8	4.1%
12	音樂歌唱	2	1.0%
13	戲劇(如廣播劇、單元劇、連續劇等)	12	6.2%
14	益智競賽	5	2.6%
15	電影(含影集)	25	12.8%
16	家庭生活	8	4.1%
17	卡通、兒童節目	8	4.1%
18	體育	12	6.2%
19	醫療衛生保健	11	5.6%
20	藝術文化	8	4.1%
21	文學小說	10	5.1%
22	宗教	3	1.5%
23	命理風水占卜	5	2.6%
24	古典音樂	4	2.1%
25	傳統藝術(如國劇/國樂/民俗藝術/表演藝術等)	3	1.5%
26	資訊科技	17	8.7%
27	科學新知	19	9.7%
28	學術思想	4	2.1%
29	教學節目	5	2.6%
30	社教節目/政令宣傳/公共事務	4	2.1%
31	法令服務	2	1.0%
32	求職	4	2.1%
33	企管行銷	5	2.6%
34	娛樂新聞	1	0.5%
36	政治新聞	0	
38	情色	2	1.0%
39	尋人	1	0.5%
88	其他	0	
Sysmiss		1805	

Warning: these figures indicate the number of cases found in the data file. They cannot be interpreted as summary statistics of the population of interest.

h5.12: H5.12.您最常上網找哪幾種資訊?(複選題)-選擇十二

Information	[Type= discrete] [Format=numeric] [Range= 1-88] [Missing=*]		
Statistics [NW/ W]	[Valid=162 /-] [Invalid=1838 /-]		
Value	Label	Cases	Percentage
1	社會新聞	0	
2	國際新聞	0	
3	氣象	0	

h5.12: H5.12.您最常上網找哪幾種資訊?(複選題)-選擇十二

Value	Label	Cases	Percentage
4	時事評論	0	
5	交通資訊	0	
6	消費購物	0	
7	觀光旅遊	0	
8	財經股市	0	
9	美食	0	
10	影視娛樂	6	3.7%
12	音樂歌唱	7	4.3%
13	戲劇(如廣播劇、單元劇、連續劇等)	2	1.2%
14	益智競賽	4	2.5%
15	電影(含影集)	12	7.4%
16	家庭生活	13	8.0%
17	卡通、兒童節目	5	3.1%
18	體育	8	4.9%
19	醫療衛生保健	10	6.2%
20	藝術文化	11	6.8%
21	文學小說	6	3.7%
22	宗教	1	0.6%
23	命理風水占卜	7	4.3%
24	古典音樂	4	2.5%
25	傳統藝術(如國劇/國樂/民俗藝術/表演藝術等)	3	1.9%
26	資訊科技	18	11.1%
27	科學新知	14	8.6%
28	學術思想	5	3.1%
29	教學節目	3	1.9%
30	社教節目/政令宣傳/公共事務	5	3.1%
31	法令服務	2	1.2%
32	求職	2	1.2%
33	企管行銷	7	4.3%
34	娛樂新聞	0	
36	政治新聞	1	0.6%
38	情色	6	3.7%
39	尋人	0	
88	其他	0	
Sysmiss		1838	

Warning: these figures indicate the number of cases found in the data file. They cannot be interpreted as summary statistics of the population of interest.

h5.13: H5.13.您最常上網找哪幾種資訊?(複選題)-選擇十三

Information		[Type= discrete] [Format=numeric] [Range= 1-88] [Missing=*]	
Statistics [NW/ W]		[Valid=123 /-] [Invalid=1877 /-]	
Value	Label	Cases	Percentage
1	社會新聞	1	0.8%
2	國際新聞	0	
3	氣象	0	
4	時事評論	0	

h5.13: H5.13.您最常上網找哪幾種資訊?(複選題)-選擇十三

Value	Label	Cases	Percentage
5	交通資訊	0	
6	消費購物	0	
7	觀光旅遊	0	
8	財經股市	0	
9	美食	0	
10	影視娛樂	0	
12	音樂歌唱	6	4.9%
13	戲劇(如廣播劇、單元劇、連續劇等)	6	4.9%
14	益智競賽	2	1.6%
15	電影(含影集)	5	4.1%
16	家庭生活	2	1.6%
17	卡通、兒童節目	8	6.5%
18	體育	7	5.7%
19	醫療衛生保健	13	10.6%
20	藝術文化	7	5.7%
21	文學小說	9	7.3%
22	宗教	0	
23	命理風水占卜	3	2.4%
24	古典音樂	5	4.1%
25	傳統藝術(如國劇/國樂/民俗藝術/表演藝術等)	2	1.6%
26	資訊科技	17	13.8%
27	科學新知	10	8.1%
28	學術思想	4	3.3%
29	教學節目	5	4.1%
30	社教節目/政令宣傳/公共事務	1	0.8%
31	法令服務	1	0.8%
32	求職	3	2.4%
33	企管行銷	5	4.1%
34	娛樂新聞	0	
36	政治新聞	0	
38	情色	1	0.8%
39	尋人	0	
88	其他	0	
Sysmiss		1877	

Warning: these figures indicate the number of cases found in the data file. They cannot be interpreted as summary statistics of the population of interest.

h5.14: H5.14.您最常上網找哪幾種資訊?(複選題)-選擇十四

Information	[Type= discrete] [Format=numeric] [Range= 1-88] [Missing=*]		
Statistics [NW/ W]	[Valid=109 /-] [Invalid=1891 /-]		
Value	Label	Cases	Percentage
1	社會新聞	0	
2	國際新聞	0	
3	氣象	0	
4	時事評論	0	
5	交通資訊	1	0.9%

h5.14: H5.14.您最常上網找哪幾種資訊?(複選題)-選擇十四

Value	Label	Cases	Percentage
6	消費購物	0	
7	觀光旅遊	0	
8	財經股市	0	
9	美食	0	
10	影視娛樂	0	
12	音樂歌唱	0	
13	戲劇(如廣播劇、單元劇、連續劇等)	2	<div></div> 1.8%
14	益智競賽	2	<div></div> 1.8%
15	電影(含影集)	6	<div></div> 5.5%
16	家庭生活	5	<div></div> 4.6%
17	卡通、兒童節目	0	
18	體育	5	<div></div> 4.6%
19	醫療衛生保健	9	<div></div> 8.3%
20	藝術文化	11	<div></div> 10.1%
21	文學小說	4	<div></div> 3.7%
22	宗教	4	<div></div> 3.7%
23	命理風水占卜	5	<div></div> 4.6%
24	古典音樂	2	<div></div> 1.8%
25	傳統藝術(如國劇/國樂/民俗藝術/表演藝術等)	4	<div></div> 3.7%
26	資訊科技	10	<div></div> 9.2%
27	科學新知	16	<div></div> 14.7%
28	學術思想	7	<div></div> 6.4%
29	教學節目	3	<div></div> 2.8%
30	社教節目/政令宣傳/公共事務	2	<div></div> 1.8%
31	法令服務	1	<div></div> 0.9%
32	求職	5	<div></div> 4.6%
33	企管行銷	5	<div></div> 4.6%
34	娛樂新聞	0	
36	政治新聞	0	
38	情色	0	
39	尋人	0	
88	其他	0	
Sysmiss		1891	

Warning: these figures indicate the number of cases found in the data file. They cannot be interpreted as summary statistics of the population of interest.

h5.15: H5.15.您最常上網找哪幾種資訊?(複選題)-選擇十五

Information	[Type= discrete] [Format=numeric] [Range= 1-88] [Missing=*]		
Statistics [NW/ W]	[Valid=87 /-] [Invalid=1913 /-]		
Value	Label	Cases	Percentage
1	社會新聞	0	
2	國際新聞	0	
3	氣象	0	
4	時事評論	0	
5	交通資訊	0	
6	消費購物	0	

h5.15: H5.15.您最常上網找哪幾種資訊?(複選題)-選擇十五

Value	Label	Cases	Percentage
7	觀光旅遊	0	
8	財經股市	0	
9	美食	0	
10	影視娛樂	0	
12	音樂歌唱	0	
13	戲劇(如廣播劇、單元劇、連續劇等)	0	
14	益智競賽	1	1.1%
15	電影(含影集)	1	1.1%
16	家庭生活	4	4.6%
17	卡通、兒童節目	5	5.7%
18	體育	1	1.1%
19	醫療衛生保健	5	5.7%
20	藝術文化	6	6.9%
21	文學小說	6	6.9%
22	宗教	3	3.4%
23	命理風水占卜	3	3.4%
24	古典音樂	1	1.1%
25	傳統藝術(如國劇/國樂/民俗藝術/表演藝術等)	1	1.1%
26	資訊科技	14	16.1%
27	科學新知	9	10.3%
28	學術思想	4	4.6%
29	教學節目	7	8.0%
30	社教節目/政令宣傳/公共事務	1	1.1%
31	法令服務	2	2.3%
32	求職	5	5.7%
33	企管行銷	4	4.6%
34	娛樂新聞	0	
36	政治新聞	0	
38	情色	2	2.3%
39	尋人	2	2.3%
88	其他	0	
Sysmiss		1913	

Warning: these figures indicate the number of cases found in the data file. They cannot be interpreted as summary statistics of the population of interest.

h5.16: H5.16.您最常上網找哪幾種資訊?(複選題)-選擇十六

Information	[Type= discrete] [Format=numeric] [Range= 1-88] [Missing=*]		
Statistics [NW/ W]	[Valid=71 /-] [Invalid=1929 /-]		
Value	Label	Cases	Percentage
1	社會新聞	0	
2	國際新聞	0	
3	氣象	0	
4	時事評論	0	
5	交通資訊	0	
6	消費購物	0	
7	觀光旅遊	0	

h5.16: H5.16.您最常上網找哪幾種資訊?(複選題)-選擇十六

Value	Label	Cases	Percentage
8	財經股市	0	
9	美食	0	
10	影視娛樂	0	
12	音樂歌唱	0	
13	戲劇(如廣播劇、單元劇、連續劇等)	0	
14	益智競賽	0	
15	電影(含影集)	1	1.4%
16	家庭生活	0	
17	卡通、兒童節目	2	2.8%
18	體育	5	7.0%
19	醫療衛生保健	1	1.4%
20	藝術文化	3	4.2%
21	文學小說	5	7.0%
22	宗教	4	5.6%
23	命理風水占卜	2	2.8%
24	古典音樂	4	5.6%
25	傳統藝術(如國劇/國樂/民俗藝術/表演藝術等)	2	2.8%
26	資訊科技	5	7.0%
27	科學新知	6	8.5%
28	學術思想	6	8.5%
29	教學節目	5	7.0%
30	社教節目/政令宣傳/公共事務	2	2.8%
31	法令服務	1	1.4%
32	求職	8	11.3%
33	企管行銷	6	8.5%
34	娛樂新聞	0	
36	政治新聞	1	1.4%
38	情色	1	1.4%
39	尋人	1	1.4%
88	其他	0	
Sysmiss		1929	

Warning: these figures indicate the number of cases found in the data file. They cannot be interpreted as summary statistics of the population of interest.

h5.17: H5.17.您最常上網找哪幾種資訊?(複選題)-選擇十七

Information	[Type= discrete] [Format=numeric] [Range= 1-88] [Missing=*]		
Statistics [NW/ W]	[Valid=49 /-] [Invalid=1951 /-]		
Value	Label	Cases	Percentage
1	社會新聞	1	2.0%
2	國際新聞	0	
3	氣象	0	
4	時事評論	0	
5	交通資訊	0	
6	消費購物	0	
7	觀光旅遊	0	
8	財經股市	0	

h5.17: H5.17.您最常上網找哪幾種資訊?(複選題)-選擇十七

Value	Label	Cases	Percentage
9	美食	0	
10	影視娛樂	0	
12	音樂歌唱	0	
13	戲劇(如廣播劇、單元劇、連續劇等)	0	
14	益智競賽	0	
15	電影(含影集)	0	
16	家庭生活	1	2.0%
17	卡通、兒童節目	0	
18	體育	1	2.0%
19	醫療衛生保健	4	8.2%
20	藝術文化	3	6.1%
21	文學小說	1	2.0%
22	宗教	1	2.0%
23	命理風水占卜	1	2.0%
24	古典音樂	1	2.0%
25	傳統藝術(如國劇/國樂/民俗藝術/表演藝術等)	1	2.0%
26	資訊科技	12	24.5%
27	科學新知	5	10.2%
28	學術思想	0	
29	教學節目	3	6.1%
30	社教節目/政令宣傳/公共事務	1	2.0%
31	法令服務	1	2.0%
32	求職	4	8.2%
33	企管行銷	6	12.2%
34	娛樂新聞	1	2.0%
36	政治新聞	0	
38	情色	1	2.0%
39	尋人	0	
88	其他	0	
Sysmiss		1951	

Warning: these figures indicate the number of cases found in the data file. They cannot be interpreted as summary statistics of the population of interest.

h5.18: H5.18.您最常上網找哪幾種資訊?(複選題)-選擇十八

Information	[Type= discrete] [Format=numeric] [Range= 1-88] [Missing=*]		
Statistics [NW/ W]	[Valid=35 /-] [Invalid=1965 /-]		
Value	Label	Cases	Percentage
1	社會新聞	0	
2	國際新聞	1	2.9%
3	氣象	0	
4	時事評論	0	
5	交通資訊	0	
6	消費購物	0	
7	觀光旅遊	0	
8	財經股市	0	
9	美食	0	

h5.18: H5.18.您最常上網找哪幾種資訊?(複選題)-選擇十八

Value	Label	Cases	Percentage
10	影視娛樂	0	
12	音樂歌唱	0	
13	戲劇(如廣播劇、單元劇、連續劇等)	0	
14	益智競賽	0	
15	電影(含影集)	0	
16	家庭生活	0	
17	卡通、兒童節目	1	<div><div></div></div> 2.9%
18	體育	0	
19	醫療衛生保健	1	<div><div></div></div> 2.9%
20	藝術文化	4	<div><div></div></div> 11.4%
21	文學小說	1	<div><div></div></div> 2.9%
22	宗教	0	
23	命理風水占卜	0	
24	古典音樂	0	
25	傳統藝術(如國劇/國樂/民俗藝術/表演藝術等)	0	
26	資訊科技	5	<div><div></div></div> 14.3%
27	科學新知	9	<div><div></div></div> 25.7%
28	學術思想	4	<div><div></div></div> 11.4%
29	教學節目	1	<div><div></div></div> 2.9%
30	社教節目/政令宣傳/公共事務	3	<div><div></div></div> 8.6%
31	法令服務	0	
32	求職	3	<div><div></div></div> 8.6%
33	企管行銷	2	<div><div></div></div> 5.7%
34	娛樂新聞	0	
36	政治新聞	0	
38	情色	0	
39	尋人	0	
88	其他	0	
Sysmiss		1965	

Warning: these figures indicate the number of cases found in the data file. They cannot be interpreted as summary statistics of the population of interest.

h5.19: H5.19.您最常上網找哪幾種資訊?(複選題)-選擇十九

Information		[Type= discrete] [Format=numeric] [Range= 1-88] [Missing=*]	
Statistics [NW/ W]		[Valid=27 /-] [Invalid=1973 /-]	
Value	Label	Cases	Percentage
1	社會新聞	0	
2	國際新聞	0	
3	氣象	1	<div><div></div></div> 3.7%
4	時事評論	0	
5	交通資訊	0	
6	消費購物	0	
7	觀光旅遊	0	
8	財經股市	0	
9	美食	0	
10	影視娛樂	0	

h5.19: H5.19.您最常上網找哪幾種資訊?(複選題)-選擇十九

Value	Label	Cases	Percentage
12	音樂歌唱	0	
13	戲劇(如廣播劇、單元劇、連續劇等)	0	
14	益智競賽	0	
15	電影(含影集)	0	
16	家庭生活	0	
17	卡通、兒童節目	0	
18	體育	1	3.7%
19	醫療衛生保健	0	
20	藝術文化	1	3.7%
21	文學小說	3	11.1%
22	宗教	0	
23	命理風水占卜	1	3.7%
24	古典音樂	0	
25	傳統藝術(如國劇/國樂/民俗藝術/表演藝術等)	0	
26	資訊科技	1	3.7%
27	科學新知	4	14.8%
28	學術思想	5	18.5%
29	教學節目	3	11.1%
30	社教節目/政令宣傳/公共事務	2	7.4%
31	法令服務	1	3.7%
32	求職	2	7.4%
33	企管行銷	0	
34	娛樂新聞	0	
36	政治新聞	0	
38	情色	1	3.7%
39	尋人	1	3.7%
88	其他	0	
Sysmiss		1973	

Warning: these figures indicate the number of cases found in the data file. They cannot be interpreted as summary statistics of the population of interest.

h5.20: H5.20.您最常上網找哪幾種資訊?(複選題)-選擇二十

Information		[Type= discrete] [Format=numeric] [Range= 1-88] [Missing=*]	
Statistics [NW/ W]		[Valid=21 /-] [Invalid=1979 /-]	
Value	Label	Cases	Percentage
1	社會新聞	0	
2	國際新聞	0	
3	氣象	0	
4	時事評論	1	4.8%
5	交通資訊	0	
6	消費購物	0	
7	觀光旅遊	0	
8	財經股市	0	
9	美食	0	
10	影視娛樂	0	
12	音樂歌唱	0	

h5.20: H5.20.您最常上網找哪幾種資訊?(複選題)-選擇二十

Value	Label	Cases	Percentage
13	戲劇(如廣播劇、單元劇、連續劇等)	0	
14	益智競賽	0	
15	電影(含影集)	0	
16	家庭生活	0	
17	卡通、兒童節目	0	
18	體育	0	
19	醫療衛生保健	1	4.8%
20	藝術文化	0	
21	文學小說	1	4.8%
22	宗教	0	
23	命理風水占卜	1	4.8%
24	古典音樂	0	
25	傳統藝術(如國劇/國樂/民俗藝術/表演藝術等)	1	4.8%
26	資訊科技	1	4.8%
27	科學新知	1	4.8%
28	學術思想	4	19.0%
29	教學節目	4	19.0%
30	社教節目/政令宣傳/公共事務	0	
31	法令服務	1	4.8%
32	求職	1	4.8%
33	企管行銷	4	19.0%
34	娛樂新聞	0	
36	政治新聞	0	
38	情色	0	
39	尋人	0	
88	其他	0	
Sysmiss		1979	

Warning: these figures indicate the number of cases found in the data file. They cannot be interpreted as summary statistics of the population of interest.

h5.21: H5.21.您最常上網找哪幾種資訊?(複選題)-選擇二十一

Information	[Type= discrete] [Format=numeric] [Range= 1-88] [Missing=*]
Statistics [NW/ W]	[Valid=15 /-] [Invalid=1985 /-]

Value	Label	Cases	Percentage
1	社會新聞	0	
2	國際新聞	0	
3	氣象	0	
4	時事評論	0	
5	交通資訊	1	6.7%
6	消費購物	0	
7	觀光旅遊	0	
8	財經股市	0	
9	美食	0	
10	影視娛樂	0	
12	音樂歌唱	0	
13	戲劇(如廣播劇、單元劇、連續劇等)	0	

h5.21: H5.21.您最常上網找哪幾種資訊?(複選題)-選擇二十一

Value	Label	Cases	Percentage
14	益智競賽	0	
15	電影 (含影集)	0	
16	家庭生活	0	
17	卡通、兒童節目	0	
18	體育	0	
19	醫療衛生保健	0	
20	藝術文化	1	6.7%
21	文學小說	0	
22	宗教	1	6.7%
23	命理風水占卜	0	
24	古典音樂	1	6.7%
25	傳統藝術 (如國劇/國樂/民俗藝術/表演藝術等)	0	
26	資訊科技	1	6.7%
27	科學新知	1	6.7%
28	學術思想	0	
29	教學節目	5	33.3%
30	社教節目/政令宣傳/公共事務	2	13.3%
31	法令服務	0	
32	求職	0	
33	企管行銷	1	6.7%
34	娛樂新聞	1	6.7%
36	政治新聞	0	
38	情色	0	
39	尋人	0	
88	其他	0	
Sysmiss		1985	

Warning: these figures indicate the number of cases found in the data file. They cannot be interpreted as summary statistics of the population of interest.

h5.22: H5.22.您最常上網找哪幾種資訊?(複選題)-選擇二十二

Information		[Type= discrete] [Format=numeric] [Range= 1-88] [Missing=*]	
Statistics [NW/ W]		[Valid=12 /-] [Invalid=1988 /-]	
Value	Label	Cases	Percentage
1	社會新聞	0	
2	國際新聞	0	
3	氣象	0	
4	時事評論	0	
5	交通資訊	0	
6	消費購物	0	
7	觀光旅遊	0	
8	財經股市	0	
9	美食	0	
10	影視娛樂	0	
12	音樂歌唱	0	
13	戲劇(如廣播劇、單元劇、連續劇等)	0	
14	益智競賽	0	

h5.22: H5.22.您最常上網找哪幾種資訊?(複選題)-選擇二十二

Value	Label	Cases	Percentage
15	電影 (含影集)	0	
16	家庭生活	0	
17	卡通、兒童節目	0	
18	體育	0	
19	醫療衛生保健	0	
20	藝術文化	0	
21	文學小說	1	8.3%
22	宗教	0	
23	命理風水占卜	1	8.3%
24	古典音樂	0	
25	傳統藝術(如國劇/國樂/民俗藝術/表演藝術等)	1	8.3%
26	資訊科技	0	
27	科學新知	1	8.3%
28	學術思想	1	8.3%
29	教學節目	0	
30	社教節目/政令宣傳/公共事務	1	8.3%
31	法令服務	0	
32	求職	2	16.7%
33	企管行銷	2	16.7%
34	娛樂新聞	1	8.3%
36	政治新聞	0	
38	情色	0	
39	尋人	1	8.3%
88	其他	0	
Sysmiss		1988	

Warning: these figures indicate the number of cases found in the data file. They cannot be interpreted as summary statistics of the population of interest.

h5.23: H5.23.您最常上網找哪幾種資訊?(複選題)-選擇二十三

Information		[Type= discrete] [Format=numeric] [Range= 1-88] [Missing=*]	
Statistics [NW/ W]		[Valid=8 /-] [Invalid=1992 /-]	
Value	Label	Cases	Percentage
1	社會新聞	0	
2	國際新聞	0	
3	氣象	0	
4	時事評論	0	
5	交通資訊	0	
6	消費購物	0	
7	觀光旅遊	0	
8	財經股市	0	
9	美食	0	
10	影視娛樂	0	
12	音樂歌唱	0	
13	戲劇(如廣播劇、單元劇、連續劇等)	0	
14	益智競賽	0	
15	電影 (含影集)	0	

h5.23: H5.23.您最常上網找哪幾種資訊?(複選題)-選擇二十三

Value	Label	Cases	Percentage
16	家庭生活	0	
17	卡通、兒童節目	0	
18	體育	0	
19	醫療衛生保健	0	
20	藝術文化	0	
21	文學小說	0	
22	宗教	1	12.5%
23	命理風水占卜	0	
24	古典音樂	1	12.5%
25	傳統藝術(如國劇/國樂/民俗藝術/表演藝術等)	0	
26	資訊科技	1	12.5%
27	科學新知	0	
28	學術思想	0	
29	教學節目	1	12.5%
30	社教節目/政令宣傳/公共事務	0	
31	法令服務	1	12.5%
32	求職	0	
33	企管行銷	2	25.0%
34	娛樂新聞	0	
36	政治新聞	1	12.5%
38	情色	0	
39	尋人	0	
88	其他	0	
Sysmiss		1992	

Warning: these figures indicate the number of cases found in the data file. They cannot be interpreted as summary statistics of the population of interest.

h5.24: H5.24.您最常上網找哪幾種資訊?(複選題)-選擇二十四

Information		[Type= discrete] [Format=numeric] [Range= 1-88] [Missing=*]	
Statistics [NW/ W]		[Valid=7 /-] [Invalid=1993 /-]	
Value	Label	Cases	Percentage
1	社會新聞	0	
2	國際新聞	0	
3	氣象	0	
4	時事評論	0	
5	交通資訊	0	
6	消費購物	0	
7	觀光旅遊	0	
8	財經股市	0	
9	美食	0	
10	影視娛樂	0	
12	音樂歌唱	0	
13	戲劇(如廣播劇、單元劇、連續劇等)	0	
14	益智競賽	0	
15	電影（含影集）	0	
16	家庭生活	0	

h5.24: H5.24.您最常上網找哪幾種資訊?(複選題)-選擇二十四

Value	Label	Cases	Percentage
17	卡通、兒童節目	0	
18	體育	0	
19	醫療衛生保健	0	
20	藝術文化	0	
21	文學小說	0	
22	宗教	0	
23	命理風水占卜	1	14.3%
24	古典音樂	0	
25	傳統藝術(如國劇/國樂/民俗藝術/表演藝術等)	1	14.3%
26	資訊科技	0	
27	科學新知	1	14.3%
28	學術思想	0	
29	教學節目	0	
30	社教節目/政令宣傳/公共事務	0	
31	法令服務	0	
32	求職	1	14.3%
33	企管行銷	2	28.6%
34	娛樂新聞	0	
36	政治新聞	1	14.3%
38	情色	0	
39	尋人	0	
88	其他	0	
Sysmiss		1993	

Warning: these figures indicate the number of cases found in the data file. They cannot be interpreted as summary statistics of the population of interest.

h5.25: H5.25.您最常上網找哪幾種資訊?(複選題)-選擇二十五

Information		[Type= discrete] [Format=numeric] [Range= 1-88] [Missing=*]	
Statistics [NW/ W]		[Valid=4 /-] [Invalid=1996 /-]	
Value	Label	Cases	Percentage
1	社會新聞	0	
2	國際新聞	0	
3	氣象	0	
4	時事評論	0	
5	交通資訊	0	
6	消費購物	0	
7	觀光旅遊	0	
8	財經股市	0	
9	美食	0	
10	影視娛樂	0	
12	音樂歌唱	0	
13	戲劇(如廣播劇、單元劇、連續劇等)	0	
14	益智競賽	0	
15	電影(含影集)	0	
16	家庭生活	0	
17	卡通、兒童節目	0	

h5.25: H5.25.您最常上網找哪幾種資訊?(複選題)-選擇二十五

Value	Label	Cases	Percentage
18	體育	0	
19	醫療衛生保健	0	
20	藝術文化	0	
21	文學小說	0	
22	宗教	0	
23	命理風水占卜	0	
24	古典音樂	1	25.0%
25	傳統藝術(如國劇/國樂/民俗藝術/表演藝術等)	0	
26	資訊科技	1	25.0%
27	科學新知	0	
28	學術思想	1	25.0%
29	教學節目	0	
30	社教節目/政令宣傳/公共事務	0	
31	法令服務	0	
32	求職	0	
33	企管行銷	0	
34	娛樂新聞	0	
36	政治新聞	0	
38	情色	1	25.0%
39	尋人	0	
88	其他	0	
Sysmiss		1996	

Warning: these figures indicate the number of cases found in the data file. They cannot be interpreted as summary statistics of the population of interest.

h5.26: H5.26.您最常上網找哪幾種資訊?(複選題)-選擇二十六

Information	[Type= discrete] [Format=numeric] [Range= 1-88] [Missing=*]		
Statistics [NW/ W]	[Valid=3 /-] [Invalid=1997 /-]		
Value	Label	Cases	Percentage
1	社會新聞	0	
2	國際新聞	0	
3	氣象	0	
4	時事評論	0	
5	交通資訊	0	
6	消費購物	0	
7	觀光旅遊	0	
8	財經股市	0	
9	美食	0	
10	影視娛樂	0	
12	音樂歌唱	0	
13	戲劇(如廣播劇、單元劇、連續劇等)	0	
14	益智競賽	0	
15	電影(含影集)	0	
16	家庭生活	0	
17	卡通、兒童節目	0	
18	體育	0	

h5.26: H5.26.您最常上網找哪幾種資訊?(複選題)-選擇二十六

Value	Label	Cases	Percentage
19	醫療衛生保健	0	
20	藝術文化	0	
21	文學小說	0	
22	宗教	0	
23	命理風水占卜	0	
24	古典音樂	0	
25	傳統藝術(如國劇/國樂/民俗藝術/表演藝術等)	1	33.3%
26	資訊科技	0	
27	科學新知	1	33.3%
28	學術思想	0	
29	教學節目	1	33.3%
30	社教節目/政令宣傳/公共事務	0	
31	法令服務	0	
32	求職	0	
33	企管行銷	0	
34	娛樂新聞	0	
36	政治新聞	0	
38	情色	0	
39	尋人	0	
88	其他	0	
Sysmiss		1997	

Warning: these figures indicate the number of cases found in the data file. They cannot be interpreted as summary statistics of the population of interest.

h5.27: H5.27.您最常上網找哪幾種資訊?(複選題)-選擇二十七

Information	[Type= discrete] [Format=numeric] [Range= 1-88] [Missing=*]
Statistics [NW/ W]	[Valid=3 /-] [Invalid=1997 /-]

Value	Label	Cases	Percentage
1	社會新聞	0	
2	國際新聞	0	
3	氣象	0	
4	時事評論	0	
5	交通資訊	0	
6	消費購物	0	
7	觀光旅遊	0	
8	財經股市	0	
9	美食	0	
10	影視娛樂	0	
12	音樂歌唱	0	
13	戲劇(如廣播劇、單元劇、連續劇等)	0	
14	益智競賽	0	
15	電影(含影集)	0	
16	家庭生活	0	
17	卡通、兒童節目	0	
18	體育	0	
19	醫療衛生保健	0	

h5.27: H5.27.您最常上網找哪幾種資訊?(複選題)-選擇二十七

Value	Label	Cases	Percentage	
20	藝術文化	0		
21	文學小說	0		
22	宗教	0		
23	命理風水占卜	0		
24	古典音樂	0		
25	傳統藝術(如國劇/國樂/民俗藝術/表演藝術等)	0		
26	資訊科技	0		
27	科學新知	0		
28	學術思想	1		33.3%
29	教學節目	1		33.3%
30	社教節目/政令宣傳/公共事務	1		33.3%
31	法令服務	0		
32	求職	0		
33	企管行銷	0		
34	娛樂新聞	0		
36	政治新聞	0		
38	情色	0		
39	尋人	0		
88	其他	0		
Sysmiss		1997		

Warning: these figures indicate the number of cases found in the data file. They cannot be interpreted as summary statistics of the population of interest.

h5.28: H5.28.您最常上網找哪幾種資訊?(複選題)-選擇二十八

Information		[Type= discrete] [Format=numeric] [Range= 1-88] [Missing=*]		
Statistics [NW/ W]		[Valid=3 /-] [Invalid=1997 /-]		
Value	Label	Cases	Percentage	
1	社會新聞	0		
2	國際新聞	0		
3	氣象	0		
4	時事評論	0		
5	交通資訊	0		
6	消費購物	0		
7	觀光旅遊	0		
8	財經股市	0		
9	美食	0		
10	影視娛樂	0		
12	音樂歌唱	0		
13	戲劇(如廣播劇、單元劇、連續劇等)	0		
14	益智競賽	0		
15	電影(含影集)	0		
16	家庭生活	0		
17	卡通、兒童節目	0		
18	體育	0		
19	醫療衛生保健	0		
20	藝術文化	0		

h5.28: H5.28.您最常上網找哪幾種資訊?(複選題)-選擇二十八

Value	Label	Cases	Percentage
21	文學小說	0	
22	宗教	0	
23	命理風水占卜	0	
24	古典音樂	0	
25	傳統藝術(如國劇/國樂/民俗藝術/表演藝術等)	0	
26	資訊科技	0	
27	科學新知	0	
28	學術思想	0	
29	教學節目	1	33.3%
30	社教節目/政令宣傳/公共事務	0	
31	法令服務	1	33.3%
32	求職	1	33.3%
33	企管行銷	0	
34	娛樂新聞	0	
36	政治新聞	0	
38	情色	0	
39	尋人	0	
88	其他	0	
Sysmiss		1997	

Warning: these figures indicate the number of cases found in the data file. They cannot be interpreted as summary statistics of the population of interest.

h5.29: H5.29.您最常上網找哪幾種資訊?(複選題)-選擇二十九

Information	[Type= discrete] [Format=numeric] [Range= 1-88] [Missing=*]		
Statistics [NW/ W]	[Valid=1 -] [Invalid=1999 -]		
Value	Label	Cases	Percentage
1	社會新聞	0	
2	國際新聞	0	
3	氣象	0	
4	時事評論	0	
5	交通資訊	0	
6	消費購物	0	
7	觀光旅遊	0	
8	財經股市	0	
9	美食	0	
10	影視娛樂	0	
12	音樂歌唱	0	
13	戲劇(如廣播劇、單元劇、連續劇等)	0	
14	益智競賽	0	
15	電影(含影集)	0	
16	家庭生活	0	
17	卡通、兒童節目	0	
18	體育	0	
19	醫療衛生保健	0	
20	藝術文化	0	
21	文學小說	0	

h5.29: H5.29.您最常上網找哪幾種資訊?(複選題)-選擇二十九

Value	Label	Cases	Percentage
22	宗教	0	
23	命理風水占卜	0	
24	古典音樂	0	
25	傳統藝術(如國劇/國樂/民俗藝術/表演藝術等)	0	
26	資訊科技	0	
27	科學新知	0	
28	學術思想	0	
29	教學節目	0	
30	社教節目/政令宣傳/公共事務	1	100.0%
31	法令服務	0	
32	求職	0	
33	企管行銷	0	
34	娛樂新聞	0	
36	政治新聞	0	
38	情色	0	
39	尋人	0	
88	其他	0	
Sysmiss		1999	

Warning: these figures indicate the number of cases found in the data file. They cannot be interpreted as summary statistics of the population of interest.

h5.30: H5.30.您最常上網找哪幾種資訊?(複選題)-選擇三十

Information	[Type= discrete] [Format=numeric] [Range= 1-88] [Missing=*]
Statistics [NW/ W]	[Valid=1 /-] [Invalid=1999 /-]

Value	Label	Cases	Percentage
1	社會新聞	0	
2	國際新聞	0	
3	氣象	0	
4	時事評論	0	
5	交通資訊	0	
6	消費購物	0	
7	觀光旅遊	0	
8	財經股市	0	
9	美食	0	
10	影視娛樂	0	
12	音樂歌唱	0	
13	戲劇(如廣播劇、單元劇、連續劇等)	0	
14	益智競賽	0	
15	電影(含影集)	0	
16	家庭生活	0	
17	卡通、兒童節目	0	
18	體育	0	
19	醫療衛生保健	0	
20	藝術文化	0	
21	文學小說	0	
22	宗教	0	

h5.30: H5.30.您最常上網找哪幾種資訊?(複選題)-選擇三十

Value	Label	Cases	Percentage
23	命理風水占卜	0	
24	古典音樂	0	
25	傳統藝術(如國劇/國樂/民俗藝術/表演藝術等)	0	
26	資訊科技	0	
27	科學新知	0	
28	學術思想	0	
29	教學節目	0	
30	社教節目/政令宣傳/公共事務	0	
31	法令服務	1	100.0%
32	求職	0	
33	企管行銷	0	
34	娛樂新聞	0	
36	政治新聞	0	
38	情色	0	
39	尋人	0	
88	其他	0	
Sysmiss		1999	

Warning: these figures indicate the number of cases found in the data file. They cannot be interpreted as summary statistics of the population of interest.

h5.31: H5.31.您最常上網找哪幾種資訊?(複選題)-選擇三十一

Information	[Type= discrete] [Format=numeric] [Range= 1-88] [Missing=*]		
Statistics [NW/ W]	[Valid=1 /-] [Invalid=1999 /-]		
Value	Label	Cases	Percentage
1	社會新聞	0	
2	國際新聞	0	
3	氣象	0	
4	時事評論	0	
5	交通資訊	0	
6	消費購物	0	
7	觀光旅遊	0	
8	財經股市	0	
9	美食	0	
10	影視娛樂	0	
12	音樂歌唱	0	
13	戲劇(如廣播劇、單元劇、連續劇等)	0	
14	益智競賽	0	
15	電影(含影集)	0	
16	家庭生活	0	
17	卡通、兒童節目	0	
18	體育	0	
19	醫療衛生保健	0	
20	藝術文化	0	
21	文學小說	0	
22	宗教	0	
23	命理風水占卜	0	

h5.31: H5.31.您最常上網找哪幾種資訊?(複選題)-選擇三十一

Value	Label	Cases	Percentage
24	古典音樂	0	
25	傳統藝術(如國劇/國樂/民俗藝術/表演藝術等)	0	
26	資訊科技	0	
27	科學新知	0	
28	學術思想	0	
29	教學節目	0	
30	社教節目/政令宣傳/公共事務	0	
31	法令服務	0	
32	求職	1	100.0%
33	企管行銷	0	
34	娛樂新聞	0	
36	政治新聞	0	
38	情色	0	
39	尋人	0	
88	其他	0	
Sysmiss		1999	

Warning: these figures indicate the number of cases found in the data file. They cannot be interpreted as summary statistics of the population of interest.

h5.32: H5.32.您最常上網找哪幾種資訊?(複選題)-選擇三十二

Information	[Type= discrete] [Format=numeric] [Range= 1-88] [Missing=*]
Statistics [NW/ W]	[Valid=1 /-] [Invalid=1999 /-]

Value	Label	Cases	Percentage
1	社會新聞	0	
2	國際新聞	0	
3	氣象	0	
4	時事評論	0	
5	交通資訊	0	
6	消費購物	0	
7	觀光旅遊	0	
8	財經股市	0	
9	美食	0	
10	影視娛樂	0	
12	音樂歌唱	0	
13	戲劇(如廣播劇、單元劇、連續劇等)	0	
14	益智競賽	0	
15	電影(含影集)	0	
16	家庭生活	0	
17	卡通、兒童節目	0	
18	體育	0	
19	醫療衛生保健	0	
20	藝術文化	0	
21	文學小說	0	
22	宗教	0	
23	命理風水占卜	0	
24	古典音樂	0	

h5.32: H5.32.您最常上網找哪幾種資訊?(複選題)-選擇三十二

Value	Label	Cases	Percentage
25	傳統藝術(如國劇/國樂/民俗藝術/表演藝術等)	0	
26	資訊科技	0	
27	科學新知	0	
28	學術思想	0	
29	教學節目	0	
30	社教節目/政令宣傳/公共事務	0	
31	法令服務	0	
32	求職	0	
33	企管行銷	1	100.0%
34	娛樂新聞	0	
36	政治新聞	0	
38	情色	0	
39	尋人	0	
88	其他	0	
Sysmiss		1999	

Warning: these figures indicate the number of cases found in the data file. They cannot be interpreted as summary statistics of the population of interest.

h5.33: H5.33.您最常上網找哪幾種資訊?(複選題)-選擇三十三

Information	[Type= discrete] [Format=numeric] [Range= 1-88] [Missing=*]
Statistics [NW/ W]	[Valid=1 /-] [Invalid=1999 /-]

Value	Label	Cases	Percentage
1	社會新聞	0	
2	國際新聞	0	
3	氣象	0	
4	時事評論	0	
5	交通資訊	0	
6	消費購物	0	
7	觀光旅遊	0	
8	財經股市	0	
9	美食	0	
10	影視娛樂	0	
12	音樂歌唱	0	
13	戲劇(如廣播劇、單元劇、連續劇等)	0	
14	益智競賽	0	
15	電影(含影集)	0	
16	家庭生活	0	
17	卡通、兒童節目	0	
18	體育	0	
19	醫療衛生保健	0	
20	藝術文化	0	
21	文學小說	0	
22	宗教	0	
23	命理風水占卜	0	
24	古典音樂	0	
25	傳統藝術(如國劇/國樂/民俗藝術/表演藝術等)	0	

h5.33: H5.33.您最常上網找哪幾種資訊?(複選題)-選擇三十三

Value	Label	Cases	Percentage
26	資訊科技	0	
27	科學新知	0	
28	學術思想	0	
29	教學節目	0	
30	社教節目/政令宣傳/公共事務	0	
31	法令服務	0	
32	求職	0	
33	企管行銷	0	
34	娛樂新聞	1	100.0%
36	政治新聞	0	
38	情色	0	
39	尋人	0	
88	其他	0	
Sysmiss		1999	

Warning: these figures indicate the number of cases found in the data file. They cannot be interpreted as summary statistics of the population of interest.

h5.34: H5.34.您最常上網找哪幾種資訊?(複選題)-選擇三十四

Information	[Type= discrete] [Format=numeric] [Range= 1-88] [Missing=*]
Statistics [NW/ W]	[Valid=1 /-] [Invalid=1999 /-]

Value	Label	Cases	Percentage
1	社會新聞	0	
2	國際新聞	0	
3	氣象	0	
4	時事評論	0	
5	交通資訊	0	
6	消費購物	0	
7	觀光旅遊	0	
8	財經股市	0	
9	美食	0	
10	影視娛樂	0	
12	音樂歌唱	0	
13	戲劇(如廣播劇、單元劇、連續劇等)	0	
14	益智競賽	0	
15	電影(含影集)	0	
16	家庭生活	0	
17	卡通、兒童節目	0	
18	體育	0	
19	醫療衛生保健	0	
20	藝術文化	0	
21	文學小說	0	
22	宗教	0	
23	命理風水占卜	0	
24	古典音樂	0	
25	傳統藝術(如國劇/國樂/民俗藝術/表演藝術等)	0	
26	資訊科技	0	

h5.34: H5.34.您最常上網找哪幾種資訊?(複選題)-選擇三十四

Value	Label	Cases	Percentage
27	科學新知	0	
28	學術思想	0	
29	教學節目	0	
30	社教節目/政令宣傳/公共事務	0	
31	法令服務	0	
32	求職	0	
33	企管行銷	0	
34	娛樂新聞	0	
36	政治新聞	1	100.0%
38	情色	0	
39	尋人	0	
88	其他	0	
Sysmiss		1999	

Warning: these figures indicate the number of cases found in the data file. They cannot be interpreted as summary statistics of the population of interest.

h5.35: H5.35.您最常上網找哪幾種資訊?(複選題)-選擇三十五

Information	[Type= discrete] [Format=numeric] [Range= 1-88] [Missing=*]
Statistics [NW/ W]	[Valid=1 /-] [Invalid=1999 /-]

Value	Label	Cases	Percentage
1	社會新聞	0	
2	國際新聞	0	
3	氣象	0	
4	時事評論	0	
5	交通資訊	0	
6	消費購物	0	
7	觀光旅遊	0	
8	財經股市	0	
9	美食	0	
10	影視娛樂	0	
12	音樂歌唱	0	
13	戲劇(如廣播劇、單元劇、連續劇等)	0	
14	益智競賽	0	
15	電影(含影集)	0	
16	家庭生活	0	
17	卡通、兒童節目	0	
18	體育	0	
19	醫療衛生保健	0	
20	藝術文化	0	
21	文學小說	0	
22	宗教	0	
23	命理風水占卜	0	
24	古典音樂	0	
25	傳統藝術(如國劇/國樂/民俗藝術/表演藝術等)	0	
26	資訊科技	0	
27	科學新知	0	

h5.35: H5.35.您最常上網找哪幾種資訊?(複選題)-選擇三十五

Value	Label	Cases	Percentage
28	學術思想	0	
29	教學節目	0	
30	社教節目/政令宣傳/公共事務	0	
31	法令服務	0	
32	求職	0	
33	企管行銷	0	
34	娛樂新聞	0	
36	政治新聞	0	
38	情色	1	100.0%
39	尋人	0	
88	其他	0	
Sysmiss		1999	

Warning: these figures indicate the number of cases found in the data file. They cannot be interpreted as summary statistics of the population of interest.

h5.36: H5.36.您最常上網找哪幾種資訊?(複選題)-選擇三十六

Information	[Type= discrete] [Format=numeric] [Range= 1-88] [Missing=*]
Statistics [NW/ W]	[Valid=1 /-] [Invalid=1999 /-]

Value	Label	Cases	Percentage
1	社會新聞	0	
2	國際新聞	0	
3	氣象	0	
4	時事評論	0	
5	交通資訊	0	
6	消費購物	0	
7	觀光旅遊	0	
8	財經股市	0	
9	美食	0	
10	影視娛樂	0	
12	音樂歌唱	0	
13	戲劇(如廣播劇、單元劇、連續劇等)	0	
14	益智競賽	0	
15	電影(含影集)	0	
16	家庭生活	0	
17	卡通、兒童節目	0	
18	體育	0	
19	醫療衛生保健	0	
20	藝術文化	0	
21	文學小說	0	
22	宗教	0	
23	命理風水占卜	0	
24	古典音樂	0	
25	傳統藝術(如國劇/國樂/民俗藝術/表演藝術等)	0	
26	資訊科技	0	
27	科學新知	0	
28	學術思想	0	

h5.36: H5.36.您最常上網找哪幾種資訊?(複選題)-選擇三十六

Value	Label	Cases	Percentage
29	教學節目	0	
30	社教節目/政令宣傳/公共事務	0	
31	法令服務	0	
32	求職	0	
33	企管行銷	0	
34	娛樂新聞	0	
36	政治新聞	0	
38	情色	0	
39	尋人	1	100.0%
88	其他	0	
Sysmiss		1999	

Warning: these figures indicate the number of cases found in the data file. They cannot be interpreted as summary statistics of the population of interest.

h6a: H6a.您平常上網收發電子郵件(E-mail)的頻率是?

Information	[Type= discrete] [Format=numeric] [Range= 1-4] [Missing=*]
Statistics [NW/ W]	[Valid=1385 /-] [Invalid=615 /-]

Value	Label	Cases	Percentage
1	從來沒有	137	9.9%
2	很少	319	23.0%
3	有時	315	22.7%
4	經常	614	44.3%
Sysmiss		615	

Warning: these figures indicate the number of cases found in the data file. They cannot be interpreted as summary statistics of the population of interest.

h6b: H6b.您平常上網蒐尋、瀏覽資訊的頻率是?

Information	[Type= discrete] [Format=numeric] [Range= 1-4] [Missing=*]
Statistics [NW/ W]	[Valid=1385 /-] [Invalid=615 /-]

Value	Label	Cases	Percentage
1	從來沒有	22	1.6%
2	很少	185	13.4%
3	有時	436	31.5%
4	經常	742	53.6%
Sysmiss		615	

Warning: these figures indicate the number of cases found in the data file. They cannot be interpreted as summary statistics of the population of interest.

h6c: H6c.您平常上網看新聞的頻率是?

Information	[Type= discrete] [Format=numeric] [Range= 1-4] [Missing=*]
Statistics [NW/ W]	[Valid=1385 /-] [Invalid=615 /-]

Value	Label	Cases	Percentage
1	從來沒有	74	5.3%
2	很少	311	22.5%
3	有時	453	32.7%
4	經常	547	39.5%
Sysmiss		615	

Warning: these figures indicate the number of cases found in the data file. They cannot be interpreted as summary statistics of the population of interest.

h6d: H6d.您平常上網雲端傳輸資料(ex:Dropbox、Google **Drive**雲端硬碟、Sugersync、SkyDrive、Box.NET、免費網路空間) 的頻率是?

Information [Type= discrete] [Format=numeric] [Range= 1-4] [Missing=*]

Statistics [NW/ W] [Valid=1385 /-] [Invalid=615 /-]

Value	Label	Cases	Percentage
1	從來沒有	535	38.6%
2	很少	435	31.4%
3	有時	251	18.1%
4	經常	164	11.8%
Sysmiss		615	

Warning: these figures indicate the number of cases found in the data file. They cannot be interpreted as summary statistics of the population of interest.

h6e: H6e.您平常上網使用社交網站(如:臉書、微網誌) 的頻率是?

Information [Type= discrete] [Format=numeric] [Range= 1-4] [Missing=*]

Statistics [NW/ W] [Valid=1385 /-] [Invalid=615 /-]

Value	Label	Cases	Percentage
1	從來沒有	225	16.2%
2	很少	241	17.4%
3	有時	228	16.5%
4	經常	691	49.9%
Sysmiss		615	

Warning: these figures indicate the number of cases found in the data file. They cannot be interpreted as summary statistics of the population of interest.

h6f: H6f.您平常上網參與社群討論(ex:Mobile 01、Fashion Guide、巴哈姆特) 的頻率是?

Information [Type= discrete] [Format=numeric] [Range= 1-4] [Missing=*]

Statistics [NW/ W] [Valid=1385 /-] [Invalid=615 /-]

Value	Label	Cases	Percentage
1	從來沒有	617	44.5%
2	很少	421	30.4%
3	有時	200	14.4%
4	經常	147	10.6%
Sysmiss		615	

Warning: these figures indicate the number of cases found in the data file. They cannot be interpreted as summary statistics of the population of interest.

h6g: H6g.您平常上網交友的頻率是?

Information [Type= discrete] [Format=numeric] [Range= 1-4] [Missing=*]

Statistics [NW/ W] [Valid=1385 /-] [Invalid=615 /-]

Value	Label	Cases	Percentage
1	從來沒有	682	49.2%
2	很少	451	32.6%
3	有時	146	10.5%
4	經常	106	7.7%
Sysmiss		615	

Warning: these figures indicate the number of cases found in the data file. They cannot be interpreted as summary statistics of the population of interest.

h6h: H6h.您平常上網看網路影音/影片或電視節目的頻率是?

Information [Type= discrete] [Format=numeric] [Range= 1-4] [Missing=*]

Statistics [NW/ W] [Valid=1385 /-] [Invalid=615 /-]

# h6h: H6h. 您平常上網看網路影音/影片或電視節目的頻率是？			
Value	Label	Cases	Percentage
1	從來沒有	207	14.9%
2	很少	373	26.9%
3	有時	435	31.4%
4	經常	370	26.7%
Sysmiss		615	
<i>Warning: these figures indicate the number of cases found in the data file. They cannot be interpreted as summary statistics of the population of interest.</i>			
# h6i: H6i. 您平常上網玩線上遊戲(所有的網路遊戲, 包含臉書、大型多人線上角色扮演遊戲)的頻率是？			
Information	[Type= discrete] [Format=numeric] [Range= 1-4] [Missing=*]		
Statistics [NW/ W]	[Valid=1385 /-] [Invalid=615 /-]		
Value	Label	Cases	Percentage
1	從來沒有	632	45.6%
2	很少	307	22.2%
3	有時	193	13.9%
4	經常	253	18.3%
Sysmiss		615	
<i>Warning: these figures indicate the number of cases found in the data file. They cannot be interpreted as summary statistics of the population of interest.</i>			
# h6j: H6j. 您平常上網交易購物或拍賣的頻率是？			
Information	[Type= discrete] [Format=numeric] [Range= 1-4] [Missing=*]		
Statistics [NW/ W]	[Valid=1385 /-] [Invalid=615 /-]		
Value	Label	Cases	Percentage
1	從來沒有	409	29.5%
2	很少	457	33.0%
3	有時	367	26.5%
4	經常	152	11.0%
Sysmiss		615	
<i>Warning: these figures indicate the number of cases found in the data file. They cannot be interpreted as summary statistics of the population of interest.</i>			
# h6k: H6k. 您平常上網金融股票交易或查詢的頻率是？			
Information	[Type= discrete] [Format=numeric] [Range= 1-4] [Missing=*]		
Statistics [NW/ W]	[Valid=1385 /-] [Invalid=615 /-]		
Value	Label	Cases	Percentage
1	從來沒有	738	53.3%
2	很少	298	21.5%
3	有時	196	14.2%
4	經常	153	11.0%
Sysmiss		615	
<i>Warning: these figures indicate the number of cases found in the data file. They cannot be interpreted as summary statistics of the population of interest.</i>			
# h7a: H7a. 您最近一年內透過上網使用電子郵件 (E-mail)與他人互動的頻率是？			
Information	[Type= discrete] [Format=numeric] [Range= 1-4] [Missing=*]		
Statistics [NW/ W]	[Valid=1385 /-] [Invalid=615 /-]		
Value	Label	Cases	Percentage
1	從來沒有	202	14.6%
2	很少	364	26.3%

# h7a: H7a. 您最近一年內透過上網使用電子郵件 (E-mail)與他人互動的頻率是?			
Value	Label	Cases	Percentage
3	有時	344	24.8%
4	經常	475	34.3%
Sysmiss		615	
<i>Warning: these figures indicate the number of cases found in the data file. They cannot be interpreted as summary statistics of the population of interest.</i>			
# h7b: H7b. 您最近一年內透過上網使用社交網站(如:臉書、微網誌)與他人聊天、分享互動的頻率是?			
Information	[Type= discrete] [Format=numeric] [Range= 1-4] [Missing=*]		
Statistics [NW/ W]	[Valid=1385 /-] [Invalid=615 /-]		
Value	Label	Cases	Percentage
1	從來沒有	277	20.0%
2	很少	215	15.5%
3	有時	264	19.1%
4	經常	629	45.4%
Sysmiss		615	
<i>Warning: these figures indicate the number of cases found in the data file. They cannot be interpreted as summary statistics of the population of interest.</i>			
# h7c: H7c. 您最近一年內透過上網使用即時通(如MSN、Yahoo)與他人互動的頻率是?			
Information	[Type= discrete] [Format=numeric] [Range= 1-4] [Missing=*]		
Statistics [NW/ W]	[Valid=1385 /-] [Invalid=615 /-]		
Value	Label	Cases	Percentage
1	從來沒有	372	26.9%
2	很少	408	29.5%
3	有時	270	19.5%
4	經常	335	24.2%
Sysmiss		615	
<i>Warning: these figures indicate the number of cases found in the data file. They cannot be interpreted as summary statistics of the population of interest.</i>			
# h7d: H7d. 您最近一年內透過上網玩線上遊戲與他人互動的頻率是?			
Information	[Type= discrete] [Format=numeric] [Range= 1-4] [Missing=*]		
Statistics [NW/ W]	[Valid=1385 /-] [Invalid=615 /-]		
Value	Label	Cases	Percentage
1	從來沒有	808	58.3%
2	很少	255	18.4%
3	有時	163	11.8%
4	經常	159	11.5%
Sysmiss		615	
<i>Warning: these figures indicate the number of cases found in the data file. They cannot be interpreted as summary statistics of the population of interest.</i>			
# h7e: H7e. 您最近一年內透過上網使用網路電話(如:skype)與他人互動的頻率是?			
Information	[Type= discrete] [Format=numeric] [Range= 1-4] [Missing=*]		
Statistics [NW/ W]	[Valid=1385 /-] [Invalid=615 /-]		
Value	Label	Cases	Percentage
1	從來沒有	608	43.9%
2	很少	385	27.8%
3	有時	224	16.2%
4	經常	168	12.1%

# h7e: H7e. 您最近一年內透過上網使用網路電話(如:skype)與他人互動的頻率是?			
Value	Label	Cases	Percentage
Sysmiss		615	
<i>Warning: these figures indicate the number of cases found in the data file. They cannot be interpreted as summary statistics of the population of interest.</i>			
# h7f: H7f. 您最近一年內透過上網在 BBS 聊天室貼文、回文或推文與他人互動的頻率是?			
Information	[Type= discrete] [Format=numeric] [Range= 1-4] [Missing=*]		
Statistics [NW/ W]	[Valid=1385 /-] [Invalid=615 /-]		
Value	Label	Cases	Percentage
1	從來沒有	851	61.4%
2	很少	301	21.7%
3	有時	147	10.6%
4	經常	86	6.2%
Sysmiss		615	
<i>Warning: these figures indicate the number of cases found in the data file. They cannot be interpreted as summary statistics of the population of interest.</i>			
# h7g: H7g. 您最近一年內透過上網上瀏覽器的聊天室或交友網站與他人互動的頻率是?			
Information	[Type= discrete] [Format=numeric] [Range= 1-4] [Missing=*]		
Statistics [NW/ W]	[Valid=1385 /-] [Invalid=615 /-]		
Value	Label	Cases	Percentage
1	從來沒有	810	58.5%
2	很少	302	21.8%
3	有時	142	10.3%
4	經常	131	9.5%
Sysmiss		615	
<i>Warning: these figures indicate the number of cases found in the data file. They cannot be interpreted as summary statistics of the population of interest.</i>			
# h7h: H7h. 您最近一年內透過上網參與社群討論群組(ex:Mobile 01 、Fashion Guide、巴哈姆特)與他人互動的頻率是?			
Information	[Type= discrete] [Format=numeric] [Range= 1-4] [Missing=*]		
Statistics [NW/ W]	[Valid=1385 /-] [Invalid=615 /-]		
Value	Label	Cases	Percentage
1	從來沒有	874	63.1%
2	很少	295	21.3%
3	有時	131	9.5%
4	經常	85	6.1%
Sysmiss		615	
<i>Warning: these figures indicate the number of cases found in the data file. They cannot be interpreted as summary statistics of the population of interest.</i>			
# h7i: H7i. 您最近一年內透過上網進行網路會議與他人互動的頻率是?			
Information	[Type= discrete] [Format=numeric] [Range= 1-4] [Missing=*]		
Statistics [NW/ W]	[Valid=1385 /-] [Invalid=615 /-]		
Value	Label	Cases	Percentage
1	從來沒有	870	62.8%
2	很少	296	21.4%
3	有時	143	10.3%
4	經常	76	5.5%
Sysmiss		615	
<i>Warning: these figures indicate the number of cases found in the data file. They cannot be interpreted as summary statistics of the population of interest.</i>			

# h7j: H7j.您最近一年內透過上網瀏覽或回應他人的部落格與他人互動的頻率是?			
Information		[Type= discrete] [Format=numeric] [Range= 1-4] [Missing=*]	
Statistics [NW/ W]		[Valid=1385 /-] [Invalid=615 /-]	
Value	Label	Cases	Percentage
1	從來沒有	435	<div></div> 31.4%
2	很少	419	<div></div> 30.3%
3	有時	285	<div></div> 20.6%
4	經常	246	<div></div> 17.8%
Sysmiss		615	
Warning: these figures indicate the number of cases found in the data file. They cannot be interpreted as summary statistics of the population of interest.			

# h8a: H8a.請問您同不同意「在網路上與他人互動，比面對面的方式更自在」？			
Information	[Type= discrete] [Format=numeric] [Range= 1-5] [Missing=*]		
Statistics [NW/ W]	[Valid=1385 /-] [Invalid=615 /-]		
Value	Label	Cases	Percentage
1	非常不同意	85	<div><div></div></div> 6.1%
2	不同意	393	<div><div></div></div> 28.4%
3	無所謂同不同意	369	<div><div></div></div> 26.6%
4	同意	458	<div><div></div></div> 33.1%
5	非常同意	80	<div><div></div></div> 5.8%
Sysmiss		615	
Warning: these figures indicate the number of cases found in the data file. They cannot be interpreted as summary statistics of the population of interest.			
# h8b: H8b.請問您同不同意「覺得孤單時，您會上網和他人聊天」？			
Information	[Type= discrete] [Format=numeric] [Range= 1-5] [Missing=*]		
Statistics [NW/ W]	[Valid=1385 /-] [Invalid=615 /-]		
Value	Label	Cases	Percentage
1	非常不同意	158	<div><div></div></div> 11.4%
2	不同意	466	<div><div></div></div> 33.6%
3	無所謂同不同意	303	<div><div></div></div> 21.9%
4	同意	396	<div><div></div></div> 28.6%
5	非常同意	62	<div><div></div></div> 4.5%
Sysmiss		615	
Warning: these figures indicate the number of cases found in the data file. They cannot be interpreted as summary statistics of the population of interest.			
# h8c: H8c.請問您同不同意「不上網時，您會想著要上網」？			
Information	[Type= discrete] [Format=numeric] [Range= 1-5] [Missing=*]		
Statistics [NW/ W]	[Valid=1385 /-] [Invalid=615 /-]		
Value	Label	Cases	Percentage
1	非常不同意	129	<div><div></div></div> 9.3%
2	不同意	507	<div><div></div></div> 36.6%
3	無所謂同不同意	283	<div><div></div></div> 20.4%
4	同意	374	<div><div></div></div> 27.0%
5	非常同意	92	<div><div></div></div> 6.6%
Sysmiss		615	
Warning: these figures indicate the number of cases found in the data file. They cannot be interpreted as summary statistics of the population of interest.			
# h8d: H8d.請問您同不同意「您一上網就很難控制時間，停不下來」？			
Information	[Type= discrete] [Format=numeric] [Range= 1-5] [Missing=*]		
Statistics [NW/ W]	[Valid=1385 /-] [Invalid=615 /-]		
Value	Label	Cases	Percentage
1	非常不同意	168	<div><div></div></div> 12.1%
2	不同意	594	<div><div></div></div> 42.9%
3	無所謂同不同意	199	<div><div></div></div> 14.4%
4	同意	340	<div><div></div></div> 24.5%
5	非常同意	84	<div><div></div></div> 6.1%
Sysmiss		615	
Warning: these figures indicate the number of cases found in the data file. They cannot be interpreted as summary statistics of the population of interest.			

# h8e: H8e.請問您同不同意「您往往在不知不覺中已經在上網」？			
Information	[Type= discrete] [Format=numeric] [Range= 1-5] [Missing=*]		
Statistics [NW/ W]	[Valid=1385 /-] [Invalid=615 /-]		
Value	Label	Cases	Percentage
1	非常不同意	149	<div><div></div></div> 10.8%
2	不同意	500	<div><div></div></div> 36.1%
3	無所謂同不同意	216	<div><div></div></div> 15.6%
4	同意	410	<div><div></div></div> 29.6%
5	非常同意	110	<div><div></div></div> 7.9%
Sysmiss		615	
Warning: these figures indicate the number of cases found in the data file. They cannot be interpreted as summary statistics of the population of interest.			
# h8f: H8f.請問您同不同意「您上網是因為已經習慣每天都這麼做，沒有特別理由」？			
Information	[Type= discrete] [Format=numeric] [Range= 1-5] [Missing=*]		
Statistics [NW/ W]	[Valid=1385 /-] [Invalid=615 /-]		
Value	Label	Cases	Percentage
1	非常不同意	108	<div><div></div></div> 7.8%
2	不同意	343	<div><div></div></div> 24.8%
3	無所謂同不同意	200	<div><div></div></div> 14.4%
4	同意	558	<div><div></div></div> 40.3%
5	非常同意	176	<div><div></div></div> 12.7%
Sysmiss		615	
Warning: these figures indicate the number of cases found in the data file. They cannot be interpreted as summary statistics of the population of interest.			
# h8g: H8g.請問您同不同意「要您不上網，您很難做得到」？			
Information	[Type= discrete] [Format=numeric] [Range= 1-5] [Missing=*]		
Statistics [NW/ W]	[Valid=1385 /-] [Invalid=615 /-]		
Value	Label	Cases	Percentage
1	非常不同意	179	<div><div></div></div> 12.9%
2	不同意	501	<div><div></div></div> 36.2%
3	無所謂同不同意	231	<div><div></div></div> 16.7%
4	同意	361	<div><div></div></div> 26.1%
5	非常同意	113	<div><div></div></div> 8.2%
Sysmiss		615	
Warning: these figures indicate the number of cases found in the data file. They cannot be interpreted as summary statistics of the population of interest.			
# h8h: H8h.請問您同不同意「您需要很努力才能夠克制自己不上網」？			
Information	[Type= discrete] [Format=numeric] [Range= 1-5] [Missing=*]		
Statistics [NW/ W]	[Valid=1385 /-] [Invalid=615 /-]		
Value	Label	Cases	Percentage
1	非常不同意	221	<div><div></div></div> 16.0%
2	不同意	631	<div><div></div></div> 45.6%
3	無所謂同不同意	236	<div><div></div></div> 17.0%
4	同意	222	<div><div></div></div> 16.0%
5	非常同意	75	<div><div></div></div> 5.4%
Sysmiss		615	
Warning: these figures indicate the number of cases found in the data file. They cannot be interpreted as summary statistics of the population of interest.			

# h8i: H8i. 請問您同不同意「您的家人或朋友會抱怨您上網太久」？			
Information	[Type= discrete] [Format=numeric] [Range= 1-5] [Missing=*]		
Statistics [NW/ W]	[Valid=1385 /-] [Invalid=615 /-]		
Value	Label	Cases	Percentage
1	非常不同意	244	<div><div></div></div> 17.6%
2	不同意	597	<div><div></div></div> 43.1%
3	無所謂同不同意	230	<div><div></div></div> 16.6%
4	同意	243	<div><div></div></div> 17.5%
5	非常同意	71	<div><div></div></div> 5.1%
Sysmiss		615	
Warning: these figures indicate the number of cases found in the data file. They cannot be interpreted as summary statistics of the population of interest.			
# h8j: H8j. 請問您同不同意「當網站要您提供個人資訊時，您會再三考慮」？			
Information	[Type= discrete] [Format=numeric] [Range= 1-5] [Missing=*]		
Statistics [NW/ W]	[Valid=1385 /-] [Invalid=615 /-]		
Value	Label	Cases	Percentage
1	非常不同意	54	<div><div></div></div> 3.9%
2	不同意	74	<div><div></div></div> 5.3%
3	無所謂同不同意	135	<div><div></div></div> 9.7%
4	同意	698	<div><div></div></div> 50.4%
5	非常同意	424	<div><div></div></div> 30.6%
Sysmiss		615	
Warning: these figures indicate the number of cases found in the data file. They cannot be interpreted as summary statistics of the population of interest.			
# h8k: H8k. 請問您同不同意「當網站要您提供個人資訊時，您會選擇性地提供」？			
Information	[Type= discrete] [Format=numeric] [Range= 1-5] [Missing=*]		
Statistics [NW/ W]	[Valid=1385 /-] [Invalid=615 /-]		
Value	Label	Cases	Percentage
1	非常不同意	57	<div><div></div></div> 4.1%
2	不同意	116	<div><div></div></div> 8.4%
3	無所謂同不同意	125	<div><div></div></div> 9.0%
4	同意	722	<div><div></div></div> 52.1%
5	非常同意	365	<div><div></div></div> 26.4%
Sysmiss		615	
Warning: these figures indicate the number of cases found in the data file. They cannot be interpreted as summary statistics of the population of interest.			
# ila: I1a. 請問您同不同意，您看新聞是為了能得到最新消息。			
Information	[Type= discrete] [Format=numeric] [Range= 1-5] [Missing=*]		
Statistics [NW/ W]	[Valid=1927 /-] [Invalid=73 /-]		
Value	Label	Cases	Percentage
1	非常不同意	15	<div><div></div></div> 0.8%
2	不同意	41	<div><div></div></div> 2.1%
3	無所謂同不同意	133	<div><div></div></div> 6.9%
4	同意	1390	<div><div></div></div> 72.1%
5	非常同意	348	<div><div></div></div> 18.1%
Sysmiss		73	
Warning: these figures indicate the number of cases found in the data file. They cannot be interpreted as summary statistics of the population of interest.			

# ilb: I1b. 請問您同不同意，您看新聞是希望能有比較多的話題可與親朋好友聊。			
Information	[Type= discrete] [Format=numeric] [Range= 1-5] [Missing=*]		
Statistics [NW/ W]	[Valid=1927 /-] [Invalid=73 /-]		
Value	Label	Cases	Percentage
1	非常不同意	35	<div><div></div></div> 1.8%
2	不同意	350	<div><div></div></div> 18.2%
3	無所謂同不同意	519	<div><div></div></div> 26.9%
4	同意	906	<div><div></div></div> 47.0%
5	非常同意	117	<div><div></div></div> 6.1%
Sysmiss		73	
Warning: these figures indicate the number of cases found in the data file. They cannot be interpreted as summary statistics of the population of interest.			
# ilc: I1c. 請問您同不同意，您看新聞是為了想輕鬆一下。			
Information	[Type= discrete] [Format=numeric] [Range= 1-5] [Missing=*]		
Statistics [NW/ W]	[Valid=1927 /-] [Invalid=73 /-]		
Value	Label	Cases	Percentage
1	非常不同意	43	<div><div></div></div> 2.2%
2	不同意	379	<div><div></div></div> 19.7%
3	無所謂同不同意	429	<div><div></div></div> 22.3%
4	同意	970	<div><div></div></div> 50.3%
5	非常同意	106	<div><div></div></div> 5.5%
Sysmiss		73	
Warning: these figures indicate the number of cases found in the data file. They cannot be interpreted as summary statistics of the population of interest.			
# ild: I1d. 請問您同不同意，看新聞可以讓您暫時逃離自己目前的生活。			
Information	[Type= discrete] [Format=numeric] [Range= 1-5] [Missing=*]		
Statistics [NW/ W]	[Valid=1927 /-] [Invalid=73 /-]		
Value	Label	Cases	Percentage
1	非常不同意	143	<div><div></div></div> 7.4%
2	不同意	852	<div><div></div></div> 44.2%
3	無所謂同不同意	502	<div><div></div></div> 26.1%
4	同意	384	<div><div></div></div> 19.9%
5	非常同意	46	<div><div></div></div> 2.4%
Sysmiss		73	
Warning: these figures indicate the number of cases found in the data file. They cannot be interpreted as summary statistics of the population of interest.			
# ile: I1e. 請問您同不同意，看新聞能讓您打發(消磨)時間。			
Information	[Type= discrete] [Format=numeric] [Range= 1-5] [Missing=*]		
Statistics [NW/ W]	[Valid=1927 /-] [Invalid=73 /-]		
Value	Label	Cases	Percentage
1	非常不同意	44	<div><div></div></div> 2.3%
2	不同意	325	<div><div></div></div> 16.9%
3	無所謂同不同意	353	<div><div></div></div> 18.3%
4	同意	1088	<div><div></div></div> 56.5%
5	非常同意	117	<div><div></div></div> 6.1%
Sysmiss		73	
Warning: these figures indicate the number of cases found in the data file. They cannot be interpreted as summary statistics of the population of interest.			

# ilf: I1f. 請問您同不同意，您看新聞是因為已經習慣每天都這麼做，沒有特別理由。			
Information	[Type= discrete] [Format=numeric] [Range= 1-5] [Missing=*]		
Statistics [NW/ W]	[Valid=1927 /-] [Invalid=73 /-]		
Value	Label	Cases	Percentage
1	非常不同意	55	<div><div></div></div> 2.9%
2	不同意	318	<div><div></div></div> 16.5%
3	無所謂同不同意	365	<div><div></div></div> 18.9%
4	同意	1065	<div><div></div></div> 55.3%
5	非常同意	124	<div><div></div></div> 6.4%
Sysmiss		73	
Warning: these figures indicate the number of cases found in the data file. They cannot be interpreted as summary statistics of the population of interest.			
# ilg: I1g. 請問您同不同意，報紙報導的新聞通常是正確的。			
Information	[Type= discrete] [Format=numeric] [Range= 1-5] [Missing=*]		
Statistics [NW/ W]	[Valid=2000 /-] [Invalid=0 /-]		
Value	Label	Cases	Percentage
1	非常不同意	141	<div><div></div></div> 7.0%
2	不同意	941	<div><div></div></div> 47.0%
3	無所謂同不同意	510	<div><div></div></div> 25.5%
4	同意	385	<div><div></div></div> 19.2%
5	非常同意	23	<div><div></div></div> 1.2%
Warning: these figures indicate the number of cases found in the data file. They cannot be interpreted as summary statistics of the population of interest.			
# ilh: I1h. 請問您同不同意，報紙報導的新聞通常是公正的。			
Information	[Type= discrete] [Format=numeric] [Range= 1-5] [Missing=*]		
Statistics [NW/ W]	[Valid=2000 /-] [Invalid=0 /-]		
Value	Label	Cases	Percentage
1	非常不同意	194	<div><div></div></div> 9.7%
2	不同意	996	<div><div></div></div> 49.8%
3	無所謂同不同意	536	<div><div></div></div> 26.8%
4	同意	265	<div><div></div></div> 13.2%
5	非常同意	9	<div><div></div></div> 0.4%
Warning: these figures indicate the number of cases found in the data file. They cannot be interpreted as summary statistics of the population of interest.			
# ili: I1i. 請問您同不同意，電視報導的新聞通常是正確的。			
Information	[Type= discrete] [Format=numeric] [Range= 1-5] [Missing=*]		
Statistics [NW/ W]	[Valid=2000 /-] [Invalid=0 /-]		
Value	Label	Cases	Percentage
1	非常不同意	158	<div><div></div></div> 7.9%
2	不同意	964	<div><div></div></div> 48.2%
3	無所謂同不同意	498	<div><div></div></div> 24.9%
4	同意	367	<div><div></div></div> 18.4%
5	非常同意	13	<div><div></div></div> 0.6%
Warning: these figures indicate the number of cases found in the data file. They cannot be interpreted as summary statistics of the population of interest.			
# ilj: I1j. 請問您同不同意，電視報導的新聞通常是公正的。			
Information	[Type= discrete] [Format=numeric] [Range= 1-5] [Missing=*]		
Statistics [NW/ W]	[Valid=2000 /-] [Invalid=0 /-]		

# ilj: Ilj. 請問您同不同意，電視報導的新聞通常是公正的。			
Value	Label	Cases	Percentage
1	非常不同意	177	<div><div></div></div> 8.8%
2	不同意	1003	<div><div></div></div> 50.1%
3	無所謂同不同意	525	<div><div></div></div> 26.2%
4	同意	277	<div><div></div></div> 13.8%
5	非常同意	18	<div><div></div></div> 0.9%
Warning: these figures indicate the number of cases found in the data file. They cannot be interpreted as summary statistics of the population of interest.			
# ilk: I1k. 請問您同不同意，網路報導的新聞通常是正確的。			
Information	[Type= discrete] [Format=numeric] [Range= 1-5] [Missing=*]		
Statistics [NW/ W]	[Valid=2000 /-] [Invalid=0 /-]		
Value	Label	Cases	Percentage
1	非常不同意	166	<div><div></div></div> 8.3%
2	不同意	973	<div><div></div></div> 48.6%
3	無所謂同不同意	608	<div><div></div></div> 30.4%
4	同意	246	<div><div></div></div> 12.3%
5	非常同意	7	<div><div></div></div> 0.4%
Warning: these figures indicate the number of cases found in the data file. They cannot be interpreted as summary statistics of the population of interest.			
# il1: I1l. 請問您同不同意，網路報導的新聞通常是公正的。			
Information	[Type= discrete] [Format=numeric] [Range= 1-5] [Missing=*]		
Statistics [NW/ W]	[Valid=2000 /-] [Invalid=0 /-]		
Value	Label	Cases	Percentage
1	非常不同意	170	<div><div></div></div> 8.5%
2	不同意	996	<div><div></div></div> 49.8%
3	無所謂同不同意	615	<div><div></div></div> 30.8%
4	同意	209	<div><div></div></div> 10.4%
5	非常同意	10	<div><div></div></div> 0.5%
Warning: these figures indicate the number of cases found in the data file. They cannot be interpreted as summary statistics of the population of interest.			
# ilm: I1m. 請問您同不同意，您自己能看得出來新聞中的資訊是否正確。			
Information	[Type= discrete] [Format=numeric] [Range= 1-5] [Missing=*]		
Statistics [NW/ W]	[Valid=2000 /-] [Invalid=0 /-]		
Value	Label	Cases	Percentage
1	非常不同意	36	<div><div></div></div> 1.8%
2	不同意	383	<div><div></div></div> 19.2%
3	無所謂同不同意	600	<div><div></div></div> 30.0%
4	同意	933	<div><div></div></div> 46.7%
5	非常同意	48	<div><div></div></div> 2.4%
Warning: these figures indicate the number of cases found in the data file. They cannot be interpreted as summary statistics of the population of interest.			
# iln: I1n. 請問您同不同意，您自己能看得出來新聞是否有受到政治、商業的影響。			
Information	[Type= discrete] [Format=numeric] [Range= 1-5] [Missing=*]		
Statistics [NW/ W]	[Valid=2000 /-] [Invalid=0 /-]		
Value	Label	Cases	Percentage
1	非常不同意	30	<div><div></div></div> 1.5%
2	不同意	247	<div><div></div></div> 12.4%

# iln: I1n. 請問您同不同意，您自己能看得出來新聞是否有受到政治、商業的影響。			
Value	Label	Cases	Percentage
3	無所謂同不同意	453	<div><div></div></div> 22.7%
4	同意	1156	<div><div></div></div> 57.8%
5	非常同意	114	<div><div></div></div> 5.7%
<i>Warning: these figures indicate the number of cases found in the data file. They cannot be interpreted as summary statistics of the population of interest.</i>			
# ilo: I1o. 請問您同不同意，一般來說，除了自己之外，大部分的人，都能看得出來新聞中的資訊是否正確。			
Information	[Type= discrete] [Format=numeric] [Range= 1-5] [Missing=*]		
Statistics [NW/ W]	[Valid=2000 /-] [Invalid=0 /-]		
Value	Label	Cases	Percentage
1	非常不同意	75	<div><div></div></div> 3.8%
2	不同意	564	<div><div></div></div> 28.2%
3	無所謂同不同意	661	<div><div></div></div> 33.1%
4	同意	681	<div><div></div></div> 34.1%
5	非常同意	19	<div><div></div></div> 1.0%
<i>Warning: these figures indicate the number of cases found in the data file. They cannot be interpreted as summary statistics of the population of interest.</i>			
# ilp: I1p. 請問您同不同意，一般來說，除了自己之外，大部分的人，都能看得出來新聞是否有受到政治、商業的影響。			
Information	[Type= discrete] [Format=numeric] [Range= 1-5] [Missing=*]		
Statistics [NW/ W]	[Valid=2000 /-] [Invalid=0 /-]		
Value	Label	Cases	Percentage
1	非常不同意	70	<div><div></div></div> 3.5%
2	不同意	486	<div><div></div></div> 24.3%
3	無所謂同不同意	625	<div><div></div></div> 31.2%
4	同意	784	<div><div></div></div> 39.2%
5	非常同意	35	<div><div></div></div> 1.8%
<i>Warning: these figures indicate the number of cases found in the data file. They cannot be interpreted as summary statistics of the population of interest.</i>			
# j1a: J1a. 您看到電視上出現政治新聞報導時，注不注意？			
Information	[Type= discrete] [Format=numeric] [Range= 1-5] [Missing=*]		
Statistics [NW/ W]	[Valid=1894 /-] [Invalid=106 /-]		
Value	Label	Cases	Percentage
1	非常不注意	67	<div><div></div></div> 3.5%
2	不注意	368	<div><div></div></div> 19.4%
3	普通	767	<div><div></div></div> 40.5%
4	注意	637	<div><div></div></div> 33.6%
5	非常注意	55	<div><div></div></div> 2.9%
Sysmiss		106	
<i>Warning: these figures indicate the number of cases found in the data file. They cannot be interpreted as summary statistics of the population of interest.</i>			
# j1b: J1b. 您閱讀到報紙報導政治新聞時，注不注意？			
Information	[Type= discrete] [Format=numeric] [Range= 1-5] [Missing=*]		
Statistics [NW/ W]	[Valid=1585 /-] [Invalid=415 /-]		
Value	Label	Cases	Percentage
1	非常不注意	59	<div><div></div></div> 3.7%
2	不注意	325	<div><div></div></div> 20.5%

# j1b: J1b.您閱讀到報紙報導政治新聞時，注不注意？			
Value	Label	Cases	Percentage
3	普通	688	<div><div></div></div> 43.4%
4	注意	480	<div><div></div></div> 30.3%
5	非常注意	33	<div><div></div></div> 2.1%
Sysmiss		415	
Warning: these figures indicate the number of cases found in the data file. They cannot be interpreted as summary statistics of the population of interest.			
# j1c: J1c.您閱讀到網路報導政治新聞時，注不注意？			
Information	[Type= discrete] [Format=numeric] [Range= 1-5] [Missing=*]		
Statistics [NW/ W]	[Valid=1385 /-] [Invalid=615 /-]		
Value	Label	Cases	Percentage
1	非常不注意	71	<div><div></div></div> 5.1%
2	不注意	320	<div><div></div></div> 23.1%
3	普通	639	<div><div></div></div> 46.1%
4	注意	336	<div><div></div></div> 24.3%
5	非常注意	19	<div><div></div></div> 1.4%
Sysmiss		615	
Warning: these figures indicate the number of cases found in the data file. They cannot be interpreted as summary statistics of the population of interest.			
# j2a: J2a.請問您同不同意，政治雖然複雜，但您還是可以了解。			
Information	[Type= discrete] [Format=numeric] [Range= 1-5] [Missing=*]		
Statistics [NW/ W]	[Valid=2000 /-] [Invalid=0 /-]		
Value	Label	Cases	Percentage
1	非常不同意	59	<div><div></div></div> 2.9%
2	不同意	371	<div><div></div></div> 18.6%
3	無所謂同不同意	516	<div><div></div></div> 25.8%
4	同意	1000	<div><div></div></div> 50.0%
5	非常同意	54	<div><div></div></div> 2.7%
Warning: these figures indicate the number of cases found in the data file. They cannot be interpreted as summary statistics of the population of interest.			
# j2b: J2b.請問您同不同意，一般來說，您對政治很感興趣。			
Information	[Type= discrete] [Format=numeric] [Range= 1-5] [Missing=*]		
Statistics [NW/ W]	[Valid=2000 /-] [Invalid=0 /-]		
Value	Label	Cases	Percentage
1	非常不同意	196	<div><div></div></div> 9.8%
2	不同意	817	<div><div></div></div> 40.8%
3	無所謂同不同意	575	<div><div></div></div> 28.7%
4	同意	378	<div><div></div></div> 18.9%
5	非常同意	34	<div><div></div></div> 1.7%
Warning: these figures indicate the number of cases found in the data file. They cannot be interpreted as summary statistics of the population of interest.			
# j2c: J2c.請問您同不同意，您會願意叩應(call in)廣播或電視上的政論性節目，來表達您對政治議題的看法。			
Information	[Type= discrete] [Format=numeric] [Range= 1-5] [Missing=*]		
Statistics [NW/ W]	[Valid=2000 /-] [Invalid=0 /-]		
Value	Label	Cases	Percentage
1	非常不同意	505	<div><div></div></div> 25.2%
2	不同意	1015	<div><div></div></div> 50.7%

# j2c: J2c.請問您同不同意，您會願意叩應(call in)廣播或電視上的政論性節目，來表達您對政治議題的看法。			
Value	Label	Cases	Percentage
3	無所謂同不同意	344	<div></div> 17.2%
4	同意	118	<div></div> 5.9%
5	非常同意	18	<div></div> 0.9%
Warning: these figures indicate the number of cases found in the data file. They cannot be interpreted as summary statistics of the population of interest.			
# j2d: J2d.請問您同不同意，您會願意參加示威遊行。			
Information	[Type= discrete] [Format=numeric] [Range= 1-5] [Missing=*]		
Statistics [NW/ W]	[Valid=2000 /-] [Invalid=0 /-]		
Value	Label	Cases	Percentage
1	非常不同意	502	<div></div> 25.1%
2	不同意	974	<div></div> 48.7%
3	無所謂同不同意	313	<div></div> 15.6%
4	同意	195	<div></div> 9.8%
5	非常同意	16	<div></div> 0.8%
Warning: these figures indicate the number of cases found in the data file. They cannot be interpreted as summary statistics of the population of interest.			
# j2e: J2e.請問您同不同意，您會願意參與電視媒體的電話投票，來表達您對政治議題的看法。			
Information	[Type= discrete] [Format=numeric] [Range= 1-5] [Missing=*]		
Statistics [NW/ W]	[Valid=2000 /-] [Invalid=0 /-]		
Value	Label	Cases	Percentage
1	非常不同意	477	<div></div> 23.8%
2	不同意	972	<div></div> 48.6%
3	無所謂同不同意	313	<div></div> 15.6%
4	同意	217	<div></div> 10.8%
5	非常同意	21	<div></div> 1.0%
Warning: these figures indicate the number of cases found in the data file. They cannot be interpreted as summary statistics of the population of interest.			
# j2f: J2f.請問您同不同意，您會願意投書報紙或雜誌來表達您對政治議題的看法。			
Information	[Type= discrete] [Format=numeric] [Range= 1-5] [Missing=*]		
Statistics [NW/ W]	[Valid=2000 /-] [Invalid=0 /-]		
Value	Label	Cases	Percentage
1	非常不同意	485	<div></div> 24.2%
2	不同意	1025	<div></div> 51.2%
3	無所謂同不同意	331	<div></div> 16.6%
4	同意	146	<div></div> 7.3%
5	非常同意	13	<div></div> 0.6%
Warning: these figures indicate the number of cases found in the data file. They cannot be interpreted as summary statistics of the population of interest.			
# j2g: J2g.請問您同不同意，您會願意向民意代表或政治人物反映您對議題的意見。			
Information	[Type= discrete] [Format=numeric] [Range= 1-5] [Missing=*]		
Statistics [NW/ W]	[Valid=2000 /-] [Invalid=0 /-]		
Value	Label	Cases	Percentage
1	非常不同意	406	<div></div> 20.3%
2	不同意	906	<div></div> 45.3%
3	無所謂同不同意	382	<div></div> 19.1%
4	同意	282	<div></div> 14.1%

# j2g: J2g.請問您同不同意，您會願意向民意代表或政治人物反映您對議題的意見。			
Value	Label	Cases	Percentage
5	非常同意	24	1.2%
<i>Warning: these figures indicate the number of cases found in the data file. They cannot be interpreted as summary statistics of the population of interest.</i>			
# j2h: J2h.請問您同不同意，您會願意參與競選造勢活動。			
Information	[Type= discrete] [Format=numeric] [Range= 1-5] [Missing=*]		
Statistics [NW/ W]	[Valid=2000 /-] [Invalid=0 /-]		
Value	Label	Cases	Percentage
1	非常不同意	469	23.4%
2	不同意	942	47.1%
3	無所謂同不同意	323	16.2%
4	同意	240	12.0%
5	非常同意	26	1.3%
<i>Warning: these figures indicate the number of cases found in the data file. They cannot be interpreted as summary statistics of the population of interest.</i>			
# j2i: J2i.請問您同不同意，您會願意幫您支持的候選人拉票。			
Information	[Type= discrete] [Format=numeric] [Range= 1-5] [Missing=*]		
Statistics [NW/ W]	[Valid=2000 /-] [Invalid=0 /-]		
Value	Label	Cases	Percentage
1	非常不同意	352	17.6%
2	不同意	716	35.8%
3	無所謂同不同意	418	20.9%
4	同意	470	23.5%
5	非常同意	44	2.2%
<i>Warning: these figures indicate the number of cases found in the data file. They cannot be interpreted as summary statistics of the population of interest.</i>			
# j2j: J2j.請問您同不同意，您會願意說服朋友支持您喜歡的候選人。			
Information	[Type= discrete] [Format=numeric] [Range= 1-5] [Missing=*]		
Statistics [NW/ W]	[Valid=2000 /-] [Invalid=0 /-]		
Value	Label	Cases	Percentage
1	非常不同意	339	17.0%
2	不同意	718	35.9%
3	無所謂同不同意	426	21.3%
4	同意	479	24.0%
5	非常同意	38	1.9%
<i>Warning: these figures indicate the number of cases found in the data file. They cannot be interpreted as summary statistics of the population of interest.</i>			
# j2k: J2k.請問您同不同意，公職選舉的時候，您會願意去投票。			
Information	[Type= discrete] [Format=numeric] [Range= 1-5] [Missing=*]		
Statistics [NW/ W]	[Valid=2000 /-] [Invalid=0 /-]		
Value	Label	Cases	Percentage
1	非常不同意	121	6.0%
2	不同意	189	9.4%
3	無所謂同不同意	265	13.2%
4	同意	1103	55.2%
5	非常同意	322	16.1%
<i>Warning: these figures indicate the number of cases found in the data file. They cannot be interpreted as summary statistics of the population of interest.</i>			

# j2l: J2l.請問您同不同意， 您會願意捐錢給候選人。			
Information	[Type= discrete] [Format=numeric] [Range= 1-5] [Missing=*]		
Statistics [NW/ W]	[Valid=2000 /-] [Invalid=0 /-]		
Value	Label	Cases	Percentage
1	非常不同意	526	<div><div></div></div> 26.3%
2	不同意	912	<div><div></div></div> 45.6%
3	無所謂同不同意	357	<div><div></div></div> 17.8%
4	同意	181	<div><div></div></div> 9.0%
5	非常同意	24	<div><div></div></div> 1.2%
Warning: these figures indicate the number of cases found in the data file. They cannot be interpreted as summary statistics of the population of interest.			
# k1a: K1a.電視上的健康知識， 您覺得重不重要？			
Information	[Type= discrete] [Format=numeric] [Range= 1-5] [Missing=*]		
Statistics [NW/ W]	[Valid=1894 /-] [Invalid=106 /-]		
Value	Label	Cases	Percentage
1	很不重要	7	<div><div></div></div> 0.4%
2	不重要	69	<div><div></div></div> 3.6%
3	普通	498	<div><div></div></div> 26.3%
4	重要	1132	<div><div></div></div> 59.8%
5	很重要	188	<div><div></div></div> 9.9%
Sysmiss		106	
Warning: these figures indicate the number of cases found in the data file. They cannot be interpreted as summary statistics of the population of interest.			
# k1b: K1b.廣播上的健康知識， 您覺得重不重要？			
Information	[Type= discrete] [Format=numeric] [Range= 1-5] [Missing=*]		
Statistics [NW/ W]	[Valid=798 /-] [Invalid=1202 /-]		
Value	Label	Cases	Percentage
1	很不重要	5	<div><div></div></div> 0.6%
2	不重要	45	<div><div></div></div> 5.6%
3	普通	260	<div><div></div></div> 32.6%
4	重要	426	<div><div></div></div> 53.4%
5	很重要	62	<div><div></div></div> 7.8%
Sysmiss		1202	
Warning: these figures indicate the number of cases found in the data file. They cannot be interpreted as summary statistics of the population of interest.			
# k1c: K1c.報紙上的健康知識， 您覺得重不重要？			
Information	[Type= discrete] [Format=numeric] [Range= 1-5] [Missing=*]		
Statistics [NW/ W]	[Valid=1585 /-] [Invalid=415 /-]		
Value	Label	Cases	Percentage
1	很不重要	5	<div><div></div></div> 0.3%
2	不重要	36	<div><div></div></div> 2.3%
3	普通	490	<div><div></div></div> 30.9%
4	重要	904	<div><div></div></div> 57.0%
5	很重要	150	<div><div></div></div> 9.5%
Sysmiss		415	
Warning: these figures indicate the number of cases found in the data file. They cannot be interpreted as summary statistics of the population of interest.			

# k1d: K1d. 網路上的健康知識，您覺得重不重要？			
Information	[Type= discrete] [Format=numeric] [Range= 1-5] [Missing=*]		
Statistics [NW/ W]	[Valid=1385 /-] [Invalid=615 /-]		
Value	Label	Cases	Percentage
1	很不重要	8	<div><div></div></div> 0.6%
2	不重要	68	<div><div></div></div> 4.9%
3	普通	468	<div><div></div></div> 33.8%
4	重要	706	<div><div></div></div> 51.0%
5	很重要	135	<div><div></div></div> 9.7%
Sysmiss		615	
Warning: these figures indicate the number of cases found in the data file. They cannot be interpreted as summary statistics of the population of interest.			
# k2a: K2a. 請問您同不同意，您會去注意媒體上關於健康的知識。			
Information	[Type= discrete] [Format=numeric] [Range= 1-5] [Missing=*]		
Statistics [NW/ W]	[Valid=2000 /-] [Invalid=0 /-]		
Value	Label	Cases	Percentage
1	非常不同意	8	<div><div></div></div> 0.4%
2	不同意	108	<div><div></div></div> 5.4%
3	無所謂同不同意	376	<div><div></div></div> 18.8%
4	同意	1343	<div><div></div></div> 67.2%
5	非常同意	165	<div><div></div></div> 8.2%
Warning: these figures indicate the number of cases found in the data file. They cannot be interpreted as summary statistics of the population of interest.			
# k2b: K2b. 請問您同不同意，您喜歡學習健康議題的知識。			
Information	[Type= discrete] [Format=numeric] [Range= 1-5] [Missing=*]		
Statistics [NW/ W]	[Valid=2000 /-] [Invalid=0 /-]		
Value	Label	Cases	Percentage
1	非常不同意	6	<div><div></div></div> 0.3%
2	不同意	91	<div><div></div></div> 4.6%
3	無所謂同不同意	395	<div><div></div></div> 19.8%
4	同意	1321	<div><div></div></div> 66.0%
5	非常同意	187	<div><div></div></div> 9.4%
Warning: these figures indicate the number of cases found in the data file. They cannot be interpreted as summary statistics of the population of interest.			
# k2c: K2c. 請問您同不同意，在做健康相關決定前，您會先找相關知識。			
Information	[Type= discrete] [Format=numeric] [Range= 1-5] [Missing=*]		
Statistics [NW/ W]	[Valid=2000 /-] [Invalid=0 /-]		
Value	Label	Cases	Percentage
1	非常不同意	13	<div><div></div></div> 0.6%
2	不同意	145	<div><div></div></div> 7.2%
3	無所謂同不同意	397	<div><div></div></div> 19.8%
4	同意	1237	<div><div></div></div> 61.9%
5	非常同意	208	<div><div></div></div> 10.4%
Warning: these figures indicate the number of cases found in the data file. They cannot be interpreted as summary statistics of the population of interest.			
# k2d: K2d. 請問您同不同意，了解健康知識對您而言很重要。			
Information	[Type= discrete] [Format=numeric] [Range= 1-5] [Missing=*]		
Statistics [NW/ W]	[Valid=2000 /-] [Invalid=0 /-]		

k2d: K2d.請問您同不同意，了解健康知識對您而言很重要。

Value	Label	Cases	Percentage
1	非常不同意	6	<div></div> 0.3%
2	不同意	55	<div></div> 2.8%
3	無所謂同不同意	291	<div></div> 14.6%
4	同意	1344	<div></div> 67.2%
5	非常同意	304	<div></div> 15.2%

Warning: these figures indicate the number of cases found in the data file. They cannot be interpreted as summary statistics of the population of interest.

# k3a: K3a. 電視上的健康知識，您相不相信？			
Information	[Type= discrete] [Format=numeric] [Range= 1-5] [Missing=*]		
Statistics [NW/ W]	[Valid=1894 /-] [Invalid=106 /-]		
Value	Label	Cases	Percentage
1	很不相信	12	<div><div></div></div> 0.6%
2	不相信	165	<div><div></div></div> 8.7%
3	普通	854	<div><div></div></div> 45.1%
4	相信	814	<div><div></div></div> 43.0%
5	很相信	49	<div><div></div></div> 2.6%
Sysmiss		106	
Warning: these figures indicate the number of cases found in the data file. They cannot be interpreted as summary statistics of the population of interest.			
# k3b: K3b. 廣播上的健康知識，您相不相信？			
Information	[Type= discrete] [Format=numeric] [Range= 1-5] [Missing=*]		
Statistics [NW/ W]	[Valid=798 /-] [Invalid=1202 /-]		
Value	Label	Cases	Percentage
1	很不相信	8	<div><div></div></div> 1.0%
2	不相信	84	<div><div></div></div> 10.5%
3	普通	431	<div><div></div></div> 54.0%
4	相信	260	<div><div></div></div> 32.6%
5	很相信	15	<div><div></div></div> 1.9%
Sysmiss		1202	
Warning: these figures indicate the number of cases found in the data file. They cannot be interpreted as summary statistics of the population of interest.			
# k3c: K3c. 報紙上的健康知識，您相不相信？			
Information	[Type= discrete] [Format=numeric] [Range= 1-5] [Missing=*]		
Statistics [NW/ W]	[Valid=1585 /-] [Invalid=415 /-]		
Value	Label	Cases	Percentage
1	很不相信	7	<div><div></div></div> 0.4%
2	不相信	96	<div><div></div></div> 6.1%
3	普通	750	<div><div></div></div> 47.3%
4	相信	691	<div><div></div></div> 43.6%
5	很相信	41	<div><div></div></div> 2.6%
Sysmiss		415	
Warning: these figures indicate the number of cases found in the data file. They cannot be interpreted as summary statistics of the population of interest.			
# k3d: K3d. 網路上的健康知識，您相不相信？			
Information	[Type= discrete] [Format=numeric] [Range= 1-5] [Missing=*]		
Statistics [NW/ W]	[Valid=1385 /-] [Invalid=615 /-]		
Value	Label	Cases	Percentage
1	很不相信	14	<div><div></div></div> 1.0%
2	不相信	126	<div><div></div></div> 9.1%
3	普通	771	<div><div></div></div> 55.7%
4	相信	444	<div><div></div></div> 32.1%
5	很相信	30	<div><div></div></div> 2.2%
Sysmiss		615	
Warning: these figures indicate the number of cases found in the data file. They cannot be interpreted as summary statistics of the population of interest.			

# 11a: L1a.請問您同不同意，對您而言，廣告通常是有用的。			
Information	[Type= discrete] [Format=numeric] [Range= 1-5] [Missing=*]		
Statistics [NW/ W]	[Valid=2000 /-] [Invalid=0 /-]		
Value	Label	Cases	Percentage
1	非常不同意	39	<div><div></div></div> 2.0%
2	不同意	522	<div><div></div></div> 26.1%
3	無所謂同不同意	630	<div><div></div></div> 31.5%
4	同意	762	<div><div></div></div> 38.1%
5	非常同意	47	<div><div></div></div> 2.4%
Warning: these figures indicate the number of cases found in the data file. They cannot be interpreted as summary statistics of the population of interest.			
# 11b: L1b.請問您同不同意，廣告提供新的商品資訊。			
Information	[Type= discrete] [Format=numeric] [Range= 1-5] [Missing=*]		
Statistics [NW/ W]	[Valid=2000 /-] [Invalid=0 /-]		
Value	Label	Cases	Percentage
1	非常不同意	20	<div><div></div></div> 1.0%
2	不同意	221	<div><div></div></div> 11.0%
3	無所謂同不同意	458	<div><div></div></div> 22.9%
4	同意	1210	<div><div></div></div> 60.5%
5	非常同意	91	<div><div></div></div> 4.6%
Warning: these figures indicate the number of cases found in the data file. They cannot be interpreted as summary statistics of the population of interest.			
# 11c: L1c.請問您同不同意，一般來說，廣告是可以相信的。			
Information	[Type= discrete] [Format=numeric] [Range= 1-5] [Missing=*]		
Statistics [NW/ W]	[Valid=2000 /-] [Invalid=0 /-]		
Value	Label	Cases	Percentage
1	非常不同意	55	<div><div></div></div> 2.8%
2	不同意	790	<div><div></div></div> 39.5%
3	無所謂同不同意	792	<div><div></div></div> 39.6%
4	同意	343	<div><div></div></div> 17.2%
5	非常同意	20	<div><div></div></div> 1.0%
Warning: these figures indicate the number of cases found in the data file. They cannot be interpreted as summary statistics of the population of interest.			
# 11d: L1d.請問您同不同意，您覺得看廣告很好玩。			
Information	[Type= discrete] [Format=numeric] [Range= 1-5] [Missing=*]		
Statistics [NW/ W]	[Valid=2000 /-] [Invalid=0 /-]		
Value	Label	Cases	Percentage
1	非常不同意	42	<div><div></div></div> 2.1%
2	不同意	416	<div><div></div></div> 20.8%
3	無所謂同不同意	593	<div><div></div></div> 29.6%
4	同意	845	<div><div></div></div> 42.2%
5	非常同意	104	<div><div></div></div> 5.2%
Warning: these figures indicate the number of cases found in the data file. They cannot be interpreted as summary statistics of the population of interest.			
# 11e: L1e.請問您同不同意，您買東西會參考廣告提供的訊息。			
Information	[Type= discrete] [Format=numeric] [Range= 1-5] [Missing=*]		
Statistics [NW/ W]	[Valid=2000 /-] [Invalid=0 /-]		

# 11e: L1e.請問您同不同意，您買東西會參考廣告提供的訊息。			
Value	Label	Cases	Percentage
1	非常不同意	35	<div><div></div></div> 1.8%
2	不同意	398	<div><div></div></div> 19.9%
3	無所謂同不同意	487	<div><div></div></div> 24.3%
4	同意	1018	<div><div></div></div> 50.9%
5	非常同意	62	<div><div></div></div> 3.1%
Warning: these figures indicate the number of cases found in the data file. They cannot be interpreted as summary statistics of the population of interest.			
# 11f: L1f.請問您同不同意，您常常買了商品，才發現和廣告中說的差很多。			
Information	[Type= discrete] [Format=numeric] [Range= 1-5] [Missing=*]		
Statistics [NW/ W]	[Valid=2000 /-] [Invalid=0 /-]		
Value	Label	Cases	Percentage
1	非常不同意	15	<div><div></div></div> 0.8%
2	不同意	237	<div><div></div></div> 11.8%
3	無所謂同不同意	627	<div><div></div></div> 31.4%
4	同意	988	<div><div></div></div> 49.4%
5	非常同意	133	<div><div></div></div> 6.6%
Warning: these figures indicate the number of cases found in the data file. They cannot be interpreted as summary statistics of the population of interest.			
# 11g: L1g.請問您同不同意，廣告太多了，讓您覺得有點煩。			
Information	[Type= discrete] [Format=numeric] [Range= 1-5] [Missing=*]		
Statistics [NW/ W]	[Valid=2000 /-] [Invalid=0 /-]		
Value	Label	Cases	Percentage
1	非常不同意	14	<div><div></div></div> 0.7%
2	不同意	160	<div><div></div></div> 8.0%
3	無所謂同不同意	444	<div><div></div></div> 22.2%
4	同意	1068	<div><div></div></div> 53.4%
5	非常同意	314	<div><div></div></div> 15.7%
Warning: these figures indicate the number of cases found in the data file. They cannot be interpreted as summary statistics of the population of interest.			
# 11h: L1h.請問您同不同意，一般來說，您喜歡看廣告。			
Information	[Type= discrete] [Format=numeric] [Range= 1-5] [Missing=*]		
Statistics [NW/ W]	[Valid=2000 /-] [Invalid=0 /-]		
Value	Label	Cases	Percentage
1	非常不同意	118	<div><div></div></div> 5.9%
2	不同意	722	<div><div></div></div> 36.1%
3	無所謂同不同意	627	<div><div></div></div> 31.4%
4	同意	496	<div><div></div></div> 24.8%
5	非常同意	37	<div><div></div></div> 1.8%
Warning: these figures indicate the number of cases found in the data file. They cannot be interpreted as summary statistics of the population of interest.			
# 12a: L2a.電視上出現廣告時，您會轉台的頻率是？			
Information	[Type= discrete] [Format=numeric] [Range= 1-4] [Missing=*]		
Statistics [NW/ W]	[Valid=1894 /-] [Invalid=106 /-]		
Value	Label	Cases	Percentage
1	從來沒有	18	<div><div></div></div> 1.0%
2	很少	157	<div><div></div></div> 8.3%

# 12a: L2a.電視上出現廣告時，您會轉台的頻率是？			
Value	Label	Cases	Percentage
3	有時	1266	<div><div></div></div> 66.8%
4	經常	453	<div><div></div></div> 23.9%
Sysmiss		106	
Warning: these figures indicate the number of cases found in the data file. They cannot be interpreted as summary statistics of the population of interest.			
# 12b: L2b.報紙上出現廣告時，您會跳過不看的頻率是？			
Information	[Type= discrete] [Format=numeric] [Range= 1-4] [Missing=*]		
Statistics [NW/ W]	[Valid=1585 /-] [Invalid=415 /-]		
Value	Label	Cases	Percentage
1	從來沒有	19	<div><div></div></div> 1.2%
2	很少	143	<div><div></div></div> 9.0%
3	有時	837	<div><div></div></div> 52.8%
4	經常	586	<div><div></div></div> 37.0%
Sysmiss		415	
Warning: these figures indicate the number of cases found in the data file. They cannot be interpreted as summary statistics of the population of interest.			
# 12c: L2c.網路上出現廣告時，您會跳過不看的頻率是？			
Information	[Type= discrete] [Format=numeric] [Range= 1-4] [Missing=*]		
Statistics [NW/ W]	[Valid=1385 /-] [Invalid=615 /-]		
Value	Label	Cases	Percentage
1	從來沒有	8	<div><div></div></div> 0.6%
2	很少	125	<div><div></div></div> 9.0%
3	有時	488	<div><div></div></div> 35.2%
4	經常	764	<div><div></div></div> 55.2%
Sysmiss		615	
Warning: these figures indicate the number of cases found in the data file. They cannot be interpreted as summary statistics of the population of interest.			
# 13a: L3a.您信不信任電視廣告？			
Information	[Type= discrete] [Format=numeric] [Range= 1-5] [Missing=*]		
Statistics [NW/ W]	[Valid=2000 /-] [Invalid=0 /-]		
Value	Label	Cases	Percentage
1	很不信任	58	<div><div></div></div> 2.9%
2	不信任	524	<div><div></div></div> 26.2%
3	普通	1228	<div><div></div></div> 61.4%
4	信任	178	<div><div></div></div> 8.9%
5	很不信任	12	<div><div></div></div> 0.6%
Warning: these figures indicate the number of cases found in the data file. They cannot be interpreted as summary statistics of the population of interest.			
# 13b: L3b.您信不信任報紙廣告？			
Information	[Type= discrete] [Format=numeric] [Range= 1-5] [Missing=*]		
Statistics [NW/ W]	[Valid=2000 /-] [Invalid=0 /-]		
Value	Label	Cases	Percentage
1	很不信任	73	<div><div></div></div> 3.6%
2	不信任	537	<div><div></div></div> 26.8%
3	普通	1280	<div><div></div></div> 64.0%
4	信任	101	<div><div></div></div> 5.1%

# 13b: L3b.您信不信任報紙廣告？			
Value	Label	Cases	Percentage
5	很不信任	9	0.4%
Warning: these figures indicate the number of cases found in the data file. They cannot be interpreted as summary statistics of the population of interest.			
# 13c: L3c.您信不信任網路廣告？			
Information	[Type= discrete] [Format=numeric] [Range= 1-5] [Missing=*]		
Statistics [NW/ W]	[Valid=2000 /-] [Invalid=0 /-]		
Value	Label	Cases	Percentage
1	很不信任	105	5.2%
2	不信任	644	32.2%
3	普通	1172	58.6%
4	信任	72	3.6%
5	很不信任	7	0.4%
Warning: these figures indicate the number of cases found in the data file. They cannot be interpreted as summary statistics of the population of interest.			
# m1.1: M1.1.當您要購買商品時，您會相信以下哪幾種管道?(複選題)-選擇一			
Information	[Type= discrete] [Format=numeric] [Range= 1-7] [Missing=*]		
Statistics [NW/ W]	[Valid=2000 /-] [Invalid=0 /-]		
Value	Label	Cases	Percentage
1	親朋好友推薦	1167	58.4%
2	廣告推薦	120	6.0%
3	新聞報導	130	6.5%
4	網路上使用者的資訊分享	262	13.1%
5	公司或商品網站	139	7.0%
6	賣東西的人推薦	166	8.3%
7	都不相信	16	0.8%
Warning: these figures indicate the number of cases found in the data file. They cannot be interpreted as summary statistics of the population of interest.			
# m1.2: M1.2.當您要購買商品時，您會相信以下哪幾種管道?(複選題)-選擇二			
Information	[Type= discrete] [Format=numeric] [Range= 1-6] [Missing=*]		
Statistics [NW/ W]	[Valid=1202 /-] [Invalid=798 /-]		
Value	Label	Cases	Percentage
1	親朋好友推薦	372	30.9%
2	廣告推薦	141	11.7%
3	新聞報導	169	14.1%
4	網路上使用者的資訊分享	293	24.4%
5	公司或商品網站	121	10.1%
6	賣東西的人推薦	106	8.8%
Sysmiss		798	
Warning: these figures indicate the number of cases found in the data file. They cannot be interpreted as summary statistics of the population of interest.			
# m1.3: M1.3.當您要購買商品時，您會相信以下哪幾種管道?(複選題)-選擇三			
Information	[Type= discrete] [Format=numeric] [Range= 1-6] [Missing=*]		
Statistics [NW/ W]	[Valid=496 /-] [Invalid=1504 /-]		
Value	Label	Cases	Percentage
1	親朋好友推薦	112	22.6%
2	廣告推薦	53	10.7%

# m1.3: M1.3.當您要購買商品時，您會相信以下哪幾種管道?(複選題)-選擇三			
Value	Label	Cases	Percentage
3	新聞報導	83	<div><div></div></div> 16.7%
4	網路上使用者的資訊分享	113	<div><div></div></div> 22.8%
5	公司或商品網站	76	<div><div></div></div> 15.3%
6	賣東西的人推薦	59	<div><div></div></div> 11.9%
Sysmiss		1504	
Warning: these figures indicate the number of cases found in the data file. They cannot be interpreted as summary statistics of the population of interest.			
# m1.4: M1.4.當您要購買商品時，您會相信以下哪幾種管道?(複選題)-選擇四			
Information	[Type= discrete] [Format=numeric] [Range= 1-6] [Missing=*]		
Statistics [NW/ W]	[Valid=148 -] [Invalid=1852 -]		
Value	Label	Cases	Percentage
1	親朋好友推薦	39	<div><div></div></div> 26.4%
2	廣告推薦	20	<div><div></div></div> 13.5%
3	新聞報導	20	<div><div></div></div> 13.5%
4	網路上使用者的資訊分享	28	<div><div></div></div> 18.9%
5	公司或商品網站	22	<div><div></div></div> 14.9%
6	賣東西的人推薦	19	<div><div></div></div> 12.8%
Sysmiss		1852	
Warning: these figures indicate the number of cases found in the data file. They cannot be interpreted as summary statistics of the population of interest.			
# m1.5: M1.5.當您要購買商品時，您會相信以下哪幾種管道?(複選題)-選擇五			
Information	[Type= discrete] [Format=numeric] [Range= 1-6] [Missing=*]		
Statistics [NW/ W]	[Valid=54 -] [Invalid=1946 -]		
Value	Label	Cases	Percentage
1	親朋好友推薦	5	<div><div></div></div> 9.3%
2	廣告推薦	10	<div><div></div></div> 18.5%
3	新聞報導	10	<div><div></div></div> 18.5%
4	網路上使用者的資訊分享	8	<div><div></div></div> 14.8%
5	公司或商品網站	10	<div><div></div></div> 18.5%
6	賣東西的人推薦	11	<div><div></div></div> 20.4%
Sysmiss		1946	
Warning: these figures indicate the number of cases found in the data file. They cannot be interpreted as summary statistics of the population of interest.			
# m1.6: M1.6.當您要購買商品時，您會相信以下哪幾種管道?(複選題)-選擇六			
Information	[Type= discrete] [Format=numeric] [Range= 1-6] [Missing=*]		
Statistics [NW/ W]	[Valid=23 -] [Invalid=1977 -]		
Value	Label	Cases	Percentage
1	親朋好友推薦	2	<div><div></div></div> 8.7%
2	廣告推薦	4	<div><div></div></div> 17.4%
3	新聞報導	3	<div><div></div></div> 13.0%
4	網路上使用者的資訊分享	5	<div><div></div></div> 21.7%
5	公司或商品網站	4	<div><div></div></div> 17.4%
6	賣東西的人推薦	5	<div><div></div></div> 21.7%
Sysmiss		1977	
Warning: these figures indicate the number of cases found in the data file. They cannot be interpreted as summary statistics of the population of interest.			

















# m2a: M2a.請問您同不同意， 在網路上購物有太多不確定性。			
Information	[Type= discrete] [Format=numeric] [Range= 1-5] [Missing=*]		
Statistics [NW/ W]	[Valid=1385 /-] [Invalid=615 /-]		
Value	Label	Cases	Percentage
1	非常不同意	12	<div><div></div></div> 0.9%
2	不同意	55	<div><div></div></div> 4.0%
3	無所謂同不同意	162	<div><div></div></div> 11.7%
4	同意	957	<div><div></div></div> 69.1%
5	非常同意	199	<div><div></div></div> 14.4%
Sysmiss		615	
Warning: these figures indicate the number of cases found in the data file. They cannot be interpreted as summary statistics of the population of interest.			
# m2b: M2b.請問您同不同意， 跟其他的方式比起來， 網路上購物風險比較大。			
Information	[Type= discrete] [Format=numeric] [Range= 1-5] [Missing=*]		
Statistics [NW/ W]	[Valid=1385 /-] [Invalid=615 /-]		
Value	Label	Cases	Percentage
1	非常不同意	11	<div><div></div></div> 0.8%
2	不同意	49	<div><div></div></div> 3.5%
3	無所謂同不同意	164	<div><div></div></div> 11.8%
4	同意	954	<div><div></div></div> 68.9%
5	非常同意	207	<div><div></div></div> 14.9%
Sysmiss		615	
Warning: these figures indicate the number of cases found in the data file. They cannot be interpreted as summary statistics of the population of interest.			
# m2c: M2c.請問您同不同意， 網路購物是您目前主要的購物方式。			
Information	[Type= discrete] [Format=numeric] [Range= 1-5] [Missing=*]		
Statistics [NW/ W]	[Valid=1385 /-] [Invalid=615 /-]		
Value	Label	Cases	Percentage
1	非常不同意	163	<div><div></div></div> 11.8%
2	不同意	667	<div><div></div></div> 48.2%
3	無所謂同不同意	252	<div><div></div></div> 18.2%
4	同意	258	<div><div></div></div> 18.6%
5	非常同意	45	<div><div></div></div> 3.2%
Sysmiss		615	
Warning: these figures indicate the number of cases found in the data file. They cannot be interpreted as summary statistics of the population of interest.			
# m2d: M2d.請問您同不同意， 同樣的商品您寧願在網上購買。			
Information	[Type= discrete] [Format=numeric] [Range= 1-5] [Missing=*]		
Statistics [NW/ W]	[Valid=1385 /-] [Invalid=615 /-]		
Value	Label	Cases	Percentage
1	非常不同意	131	<div><div></div></div> 9.5%
2	不同意	609	<div><div></div></div> 44.0%
3	無所謂同不同意	367	<div><div></div></div> 26.5%
4	同意	234	<div><div></div></div> 16.9%
5	非常同意	44	<div><div></div></div> 3.2%
Sysmiss		615	
Warning: these figures indicate the number of cases found in the data file. They cannot be interpreted as summary statistics of the population of interest.			

# m2e: M2e.請問您同不同意，您喜歡不受時間地點限制，隨時可以購物。			
Information	[Type= discrete] [Format=numeric] [Range= 1-5] [Missing=*]		
Statistics [NW/ W]	[Valid=2000 /-] [Invalid=0 /-]		
Value	Label	Cases	Percentage
1	非常不同意	53	<div><div></div></div> 2.6%
2	不同意	341	<div><div></div></div> 17.0%
3	無所謂同不同意	461	<div><div></div></div> 23.0%
4	同意	1014	<div><div></div></div> 50.7%
5	非常同意	131	<div><div></div></div> 6.6%
Warning: these figures indicate the number of cases found in the data file. They cannot be interpreted as summary statistics of the population of interest.			
# m2f: M2f.請問您同不同意，買東西前您寧願多花些時間貨比三家。			
Information	[Type= discrete] [Format=numeric] [Range= 1-5] [Missing=*]		
Statistics [NW/ W]	[Valid=2000 /-] [Invalid=0 /-]		
Value	Label	Cases	Percentage
1	非常不同意	30	<div><div></div></div> 1.5%
2	不同意	215	<div><div></div></div> 10.8%
3	無所謂同不同意	309	<div><div></div></div> 15.4%
4	同意	1178	<div><div></div></div> 58.9%
5	非常同意	268	<div><div></div></div> 13.4%
Warning: these figures indicate the number of cases found in the data file. They cannot be interpreted as summary statistics of the population of interest.			
# m2g: M2g.請問您同不同意，買東西前您喜歡先試用。			
Information	[Type= discrete] [Format=numeric] [Range= 1-5] [Missing=*]		
Statistics [NW/ W]	[Valid=2000 /-] [Invalid=0 /-]		
Value	Label	Cases	Percentage
1	非常不同意	22	<div><div></div></div> 1.1%
2	不同意	327	<div><div></div></div> 16.4%
3	無所謂同不同意	466	<div><div></div></div> 23.3%
4	同意	1013	<div><div></div></div> 50.6%
5	非常同意	172	<div><div></div></div> 8.6%
Warning: these figures indicate the number of cases found in the data file. They cannot be interpreted as summary statistics of the population of interest.			
# m2h: M2h.請問您同不同意，逛街購物對您而言是一項很好的休閒娛樂活動。			
Information	[Type= discrete] [Format=numeric] [Range= 1-5] [Missing=*]		
Statistics [NW/ W]	[Valid=2000 /-] [Invalid=0 /-]		
Value	Label	Cases	Percentage
1	非常不同意	86	<div><div></div></div> 4.3%
2	不同意	545	<div><div></div></div> 27.3%
3	無所謂同不同意	470	<div><div></div></div> 23.5%
4	同意	777	<div><div></div></div> 38.8%
5	非常同意	122	<div><div></div></div> 6.1%
Warning: these figures indicate the number of cases found in the data file. They cannot be interpreted as summary statistics of the population of interest.			
# m2i: M2i.請問您同不同意，您會因為新聞媒體上說有哪些新商品，就想要買來看看。			
Information	[Type= discrete] [Format=numeric] [Range= 1-5] [Missing=*]		
Statistics [NW/ W]	[Valid=2000 /-] [Invalid=0 /-]		

# m2i: M2i. 請問您同不同意，您會因為新聞媒體上說有哪些新商品，就想要買來看看。			
Value	Label	Cases	Percentage
1	非常不同意	112	<div><div></div></div> 5.6%
2	不同意	827	<div><div></div></div> 41.3%
3	無所謂同不同意	536	<div><div></div></div> 26.8%
4	同意	483	<div><div></div></div> 24.2%
5	非常同意	42	<div><div></div></div> 2.1%
<i>Warning: these figures indicate the number of cases found in the data file. They cannot be interpreted as summary statistics of the population of interest.</i>			
# m2j: M2j. 請問您同不同意，您經常看到節目介紹好吃的、好玩的、好用的，就會想要去買來試試。			
Information	[Type= discrete] [Format=numeric] [Range= 1-5] [Missing=*]		
Statistics [NW/ W]	[Valid=2000 /-] [Invalid=0 /-]		
Value	Label	Cases	Percentage
1	非常不同意	84	<div><div></div></div> 4.2%
2	不同意	549	<div><div></div></div> 27.4%
3	無所謂同不同意	439	<div><div></div></div> 22.0%
4	同意	838	<div><div></div></div> 41.9%
5	非常同意	90	<div><div></div></div> 4.5%
<i>Warning: these figures indicate the number of cases found in the data file. They cannot be interpreted as summary statistics of the population of interest.</i>			
# m2k: M2k. 請問您同不同意，當您看到媒體(電視、報紙、雜誌)提到名人用的產品，您會想要跟買一樣的商品。			
Information	[Type= discrete] [Format=numeric] [Range= 1-5] [Missing=*]		
Statistics [NW/ W]	[Valid=2000 /-] [Invalid=0 /-]		
Value	Label	Cases	Percentage
1	非常不同意	179	<div><div></div></div> 9.0%
2	不同意	965	<div><div></div></div> 48.2%
3	無所謂同不同意	499	<div><div></div></div> 25.0%
4	同意	323	<div><div></div></div> 16.2%
5	非常同意	34	<div><div></div></div> 1.7%
<i>Warning: these figures indicate the number of cases found in the data file. They cannot be interpreted as summary statistics of the population of interest.</i>			
# m2l: M2l. 請問您同不同意，您看到連續劇中演員用的商品(喝的飲料，用的手機，穿的衣服等)，會想要買來看看。			
Information	[Type= discrete] [Format=numeric] [Range= 1-5] [Missing=*]		
Statistics [NW/ W]	[Valid=2000 /-] [Invalid=0 /-]		
Value	Label	Cases	Percentage
1	非常不同意	218	<div><div></div></div> 10.9%
2	不同意	1021	<div><div></div></div> 51.0%
3	無所謂同不同意	454	<div><div></div></div> 22.7%
4	同意	279	<div><div></div></div> 14.0%
5	非常同意	28	<div><div></div></div> 1.4%
<i>Warning: these figures indicate the number of cases found in the data file. They cannot be interpreted as summary statistics of the population of interest.</i>			
# m2m: M2m. 請問您同不同意，您看到網路上別人推薦的商品，會想要買來試試看。			
Information	[Type= discrete] [Format=numeric] [Range= 1-5] [Missing=*]		
Statistics [NW/ W]	[Valid=1385 /-] [Invalid=615 /-]		
Value	Label	Cases	Percentage
1	非常不同意	83	<div><div></div></div> 6.0%

# m2m: M2m.請問您同不同意，您看到網路上別人推薦的商品，會想要買來試試看。			
Value	Label	Cases	Percentage
2	不同意	486	<div><div></div></div> 35.1%
3	無所謂同不同意	362	<div><div></div></div> 26.1%
4	同意	420	<div><div></div></div> 30.3%
5	非常同意	34	<div><div></div></div> 2.5%
Sysmiss		615	
Warning: these figures indicate the number of cases found in the data file. They cannot be interpreted as summary statistics of the population of interest.			
# m2n: M2n.請問您同不同意，您看購物台在介紹商品時，會有想要打電話去買的念頭。			
Information	[Type= discrete] [Format=numeric] [Range= 1-5] [Missing=*]		
Statistics [NW/ W]	[Valid=1894 /-] [Invalid=106 /-]		
Value	Label	Cases	Percentage
1	非常不同意	245	<div><div></div></div> 12.9%
2	不同意	794	<div><div></div></div> 41.9%
3	無所謂同不同意	374	<div><div></div></div> 19.7%
4	同意	448	<div><div></div></div> 23.7%
5	非常同意	33	<div><div></div></div> 1.7%
Sysmiss		106	
Warning: these figures indicate the number of cases found in the data file. They cannot be interpreted as summary statistics of the population of interest.			
# n1: N1.您經常會和他一起討論許多重要問題或分享心事的朋友有幾位? __人			
Information	[Type= continuous] [Format=numeric] [Range= 0-50] [Missing=*]		
Statistics [NW/ W]	[Valid=2000 /-] [Invalid=0 /-] [Mean=2.955 /-] [StdDev=2.685 /-]		
# n2: N2.他們之中，有幾位是女性?__人			
Information	[Type= continuous] [Format=numeric] [Range= 0-30] [Missing=*]		
Statistics [NW/ W]	[Valid=1783 /-] [Invalid=217 /-] [Mean=2.074 /-] [StdDev=1.837 /-]		
# n3: N3.他們之中，有幾位是在網路上認識、從未面對面見過?__人			
Information	[Type= discrete] [Format=numeric] [Range= 0-6] [Missing=*]		
Statistics [NW/ W]	[Valid=1783 /-] [Invalid=217 /-] [Mean=0.0785 /-] [StdDev=0.422 /-]		
Value	Label	Cases	Percentage
0		1703	<div><div></div></div> 95.5%
1		42	<div><div></div></div> 2.4%
2		24	<div><div></div></div> 1.3%
3		9	<div><div></div></div> 0.5%
4		3	<div><div></div></div> 0.2%
5		1	<div><div></div></div> 0.1%
6		1	<div><div></div></div> 0.1%
Sysmiss		217	
Warning: these figures indicate the number of cases found in the data file. They cannot be interpreted as summary statistics of the population of interest.			
# n4: N4.他們之中，彼此之間互相認不認識?請從以下選項中，選擇出最適當的描述：			
Information	[Type= discrete] [Format=numeric] [Range= 1-5] [Missing=*]		
Statistics [NW/ W]	[Valid=1459 /-] [Invalid=541 /-]		
Value	Label	Cases	Percentage
1	互相認識	944	<div><div></div></div> 64.7%
2	大部分都互相認識	225	<div><div></div></div> 15.4%

# n4: N4.他們之中，彼此之間互相認不認識?請從以下選項中，選擇出最適當的描述：			
Value	Label	Cases	Percentage
3	大概有一半的人互相認識	91	<div><div></div></div> 6.2%
4	只有少數人互相認識	77	<div><div></div></div> 5.3%
5	他們都互不認識	122	<div><div></div></div> 8.4%
Sysmiss		541	
Warning: these figures indicate the number of cases found in the data file. They cannot be interpreted as summary statistics of the population of interest.			
# n5: N5.您有沒有手機?			
Information	[Type= discrete] [Format=numeric] [Range= 1-2] [Missing=*]		
Statistics [NW/ W]	[Valid=2000 /-] [Invalid=0 /-]		
Value	Label	Cases	Percentage
1	有	1887	<div><div></div></div> 94.4%
2	沒有(跳答O1)	113	<div><div></div></div> 5.6%
Warning: these figures indicate the number of cases found in the data file. They cannot be interpreted as summary statistics of the population of interest.			
# n6a: N6a.針對您最常使用的手機，請問您同不同意，手機上有一些功能您始終不知道如何使用。			
Information	[Type= discrete] [Format=numeric] [Range= 1-5] [Missing=*]		
Statistics [NW/ W]	[Valid=1887 /-] [Invalid=113 /-]		
Value	Label	Cases	Percentage
1	非常不同意	82	<div><div></div></div> 4.3%
2	不同意	358	<div><div></div></div> 19.0%
3	無所謂同不同意	223	<div><div></div></div> 11.8%
4	同意	1027	<div><div></div></div> 54.4%
5	非常同意	197	<div><div></div></div> 10.4%
Sysmiss		113	
Warning: these figures indicate the number of cases found in the data file. They cannot be interpreted as summary statistics of the population of interest.			
# n6b: N6b.針對您最常使用的手機，請問您同不同意，您覺得手機的使用常常難倒您。			
Information	[Type= discrete] [Format=numeric] [Range= 1-5] [Missing=*]		
Statistics [NW/ W]	[Valid=1887 /-] [Invalid=113 /-]		
Value	Label	Cases	Percentage
1	非常不同意	126	<div><div></div></div> 6.7%
2	不同意	710	<div><div></div></div> 37.6%
3	無所謂同不同意	343	<div><div></div></div> 18.2%
4	同意	610	<div><div></div></div> 32.3%
5	非常同意	98	<div><div></div></div> 5.2%
Sysmiss		113	
Warning: these figures indicate the number of cases found in the data file. They cannot be interpreted as summary statistics of the population of interest.			
# n6c: N6c.針對您最常使用的手機，請問您同不同意，您對於使用手機上複雜功能非常自在。			
Information	[Type= discrete] [Format=numeric] [Range= 1-5] [Missing=*]		
Statistics [NW/ W]	[Valid=1887 /-] [Invalid=113 /-]		
Value	Label	Cases	Percentage
1	非常不同意	114	<div><div></div></div> 6.0%
2	不同意	697	<div><div></div></div> 36.9%
3	無所謂同不同意	470	<div><div></div></div> 24.9%
4	同意	527	<div><div></div></div> 27.9%

# n6c: N6c.針對您最常使用的手機，請問您同不同意，您對於使用手機上複雜功能非常自在。			
Value	Label	Cases	Percentage
5	非常同意	79	 4.2%
Sysmiss		113	
<i>Warning: these figures indicate the number of cases found in the data file. They cannot be interpreted as summary statistics of the population of interest.</i>			
# n7: N7.您會不會使用手機通話以外的功能？			
Information	[Type= discrete] [Format=numeric] [Range= 1-2] [Missing=*]		
Statistics [NW/ W]	[Valid=1887 /-] [Invalid=113 /-]		
Value	Label	Cases	Percentage
1	會	1257	 66.6%
2	不會(跳答N9)	630	 33.4%
Sysmiss		113	
<i>Warning: these figures indicate the number of cases found in the data file. They cannot be interpreted as summary statistics of the population of interest.</i>			
# n8.1: N8.1.在過去一年內，您是否曾在以下的公共場所獨自使用手機的非通話功能?(複選題)-選擇一			
Information	[Type= discrete] [Format=numeric] [Range= 1-90] [Missing=*]		
Statistics [NW/ W]	[Valid=1257 /-] [Invalid=743 /-]		
Value	Label	Cases	Percentage
1	開會	286	 22.8%
2	上課	243	 19.3%
3	搭乘大眾交通工具	512	 40.7%
4	朋友聚會	161	 12.8%
5	工作地點	14	 1.1%
6	公園	8	 0.6%
7	圖書館	2	 0.2%
88	其他	0	
90	無	31	 2.5%
Sysmiss		743	
<i>Warning: these figures indicate the number of cases found in the data file. They cannot be interpreted as summary statistics of the population of interest.</i>			
# n8.2: N8.2.在過去一年內，您是否曾在以下的公共場所獨自使用手機的非通話功能?(複選題)-選擇二			
Information	[Type= discrete] [Format=numeric] [Range= 1-90] [Missing=*]		
Statistics [NW/ W]	[Valid=670 /-] [Invalid=1330 /-]		
Value	Label	Cases	Percentage
1	開會	0	
2	上課	170	 25.4%
3	搭乘大眾交通工具	248	 37.0%
4	朋友聚會	245	 36.6%
5	工作地點	6	 0.9%
6	公園	1	 0.1%
7	圖書館	0	
88	其他	0	
90	無	0	
Sysmiss		1330	
<i>Warning: these figures indicate the number of cases found in the data file. They cannot be interpreted as summary statistics of the population of interest.</i>			
# n8.3: N8.3.在過去一年內，您是否曾在以下的公共場所獨自使用手機的非通話功能?(複選題)-選擇三			
Information	[Type= discrete] [Format=numeric] [Range= 1-90] [Missing=*]		

n8.3: N8.3.在過去一年內，您是否曾在以下的公共場所獨自使用手機的非通話功能?(複選題)-選擇三

Statistics [NW/ W] [Valid=342 /-] [Invalid=1658 /-]

Value	Label	Cases	Percentage
1	開會	0	
2	上課	0	
3	搭乘大眾交通工具	149	43.6%
4	朋友聚會	192	56.1%
5	工作地點	0	
6	公園	1	0.3%
7	圖書館	0	
88	其他	0	
90	無	0	
Sysmiss		1658	

Warning: these figures indicate the number of cases found in the data file. They cannot be interpreted as summary statistics of the population of interest.

# n8.4: N8.4.在過去一年內，您是否曾在以下的公共場所獨自使用手機的非通話功能?(複選題)-選擇四			
Information	[Type= discrete] [Format=numeric] [Range= 1-90] [Missing=*]		
Statistics [NW/ W]	[Valid=133 /-] [Invalid=1867 /-]		
Value	Label	Cases	Percentage
1	開會	0	
2	上課	0	
3	搭乘大眾交通工具	0	
4	朋友聚會	129	97.0%
5	工作地點	4	3.0%
6	公園	0	
7	圖書館	0	
88	其他	0	
90	無	0	
Sysmiss		1867	
Warning: these figures indicate the number of cases found in the data file. They cannot be interpreted as summary statistics of the population of interest.			
# n8.5: N8.5.在過去一年內，您是否曾在以下的公共場所獨自使用手機的非通話功能?(複選題)-選擇五			
Information	[Type= discrete] [Format=numeric] [Range= 1-90] [Missing=*]		
Statistics [NW/ W]	[Valid=2 /-] [Invalid=1998 /-]		
Value	Label	Cases	Percentage
1	開會	0	
2	上課	0	
3	搭乘大眾交通工具	0	
4	朋友聚會	0	
5	工作地點	1	50.0%
6	公園	1	50.0%
7	圖書館	0	
88	其他	0	
90	無	0	
Sysmiss		1998	
Warning: these figures indicate the number of cases found in the data file. They cannot be interpreted as summary statistics of the population of interest.			
# n9a: N9a.針對您使用手機的情況，您同不同意，您花在講手機的時間多少會耽誤到您的工作。			
Information	[Type= discrete] [Format=numeric] [Range= 1-5] [Missing=*]		
Statistics [NW/ W]	[Valid=1887 /-] [Invalid=113 /-]		
Value	Label	Cases	Percentage
1	非常不同意	144	7.6%
2	不同意	822	43.6%
3	無所謂同不同意	359	19.0%
4	同意	505	26.8%
5	非常同意	57	3.0%
Sysmiss		113	
Warning: these figures indicate the number of cases found in the data file. They cannot be interpreted as summary statistics of the population of interest.			
# n9b: N9b.針對您使用手機的情況，您同不同意，當您沒帶手機出門時，您會覺得很不安。			
Information	[Type= discrete] [Format=numeric] [Range= 1-5] [Missing=*]		
Statistics [NW/ W]	[Valid=1887 /-] [Invalid=113 /-]		

n9b: N9b.針對您使用手機的情況，您同不同意，當您沒帶手機出門時，您會覺得很不安。

Value	Label	Cases	Percentage
1	非常不同意	52	2.8%
2	不同意	364	19.3%
3	無所謂同不同意	291	15.4%
4	同意	853	45.2%
5	非常同意	327	17.3%
Sysmiss		113	

Warning: these figures indicate the number of cases found in the data file. They cannot be interpreted as summary statistics of the population of interest.

o1: O1.請問您現在有沒有在工作？

Information	[Type= discrete] [Format=numeric] [Range= 1-88] [Missing=*]
Statistics [NW/ W]	[Valid=2000 /-] [Invalid=0 /-]

Value	Label	Cases	Percentage
1	有全職工作	1169	58.4%
2	有兼職工作	86	4.3%
3	不固定(打零工)，目前暫時沒有	45	2.2%
4	幫忙家裡的事業	69	3.4%
5	目前沒有工作(跳答O3)	102	5.1%
6	學生/進修在學且沒有工作(跳答O3)	121	6.0%
7	學生/進修在學且有工作	58	2.9%
8	已經退休	141	7.0%
9	家庭主婦且沒有工作(跳答O3)	153	7.6%
10	高齡、身心障礙、生病不能工作(跳答O3)	44	2.2%
11	服義務役	11	0.5%
12	服(研發)替代役	1	0.0%
88	其他	0	

Warning: these figures indicate the number of cases found in the data file. They cannot be interpreted as summary statistics of the population of interest.

o2: O2.請問您的行業：

Information	[Type= discrete] [Format=numeric] [Range= 1-99] [Missing=*]
Statistics [NW/ W]	[Valid=1580 /-] [Invalid=420 /-]

Value	Label	Cases	Percentage
1	農林漁牧業	71	4.5%
2	礦業及土石採取業	3	0.2%
3	製造業	221	14.0%
4	電力及燃氣供應業	8	0.5%
5	用水供應及污染整治業	6	0.4%
6	營造業	46	2.9%
7	批發及零售業	166	10.5%
8	運輸及倉儲業	50	3.2%
9	住宿及餐飲業	122	7.7%
10	資訊及通訊傳播業	52	3.3%
11	金融及保險業	73	4.6%
12	不動產業	16	1.0%
13	專業、科學及技術服務業	71	4.5%
14	支援服務業	26	1.6%

o2: O2.請問您的行業：

Value	Label	Cases	Percentage
15	公共行政及國防;強制性社會安全	84	5.3%
16	教育服務業	210	13.3%
17	醫療保健及社會工作服務業	87	5.5%
18	藝術、娛樂及休閒服務業	64	4.1%
19	其他服務業	191	12.1%
20	服役前從來沒有工作兼職打工過	7	0.4%
88	其他	0	
99	拒答	6	0.4%
Sysmiss		420	

Warning: these figures indicate the number of cases found in the data file. They cannot be interpreted as summary statistics of the population of interest.

o3: O3.請問您個人平均每個月所有的(稅前)收入差不多有多少?(包括薪資、年終獎金、年節分紅、加班費、執行業務收入、自營收入、投資利息、房租、退休金、或父母/小孩給予的生活費等收入)

Information	[Type= discrete] [Format=numeric] [Range= 1-23] [Missing=*]
-------------	---

Statistics [NW/ W]	[Valid=2000 /-] [Invalid=0 /-]
--------------------	--------------------------------

Value	Label	Cases	Percentage
1	無收入	132	6.6%
2	1萬元以下	261	13.0%
3	1萬元以上至2萬元	303	15.2%
4	2萬元以上至3萬元	409	20.4%
5	3萬元以上至4萬元	385	19.2%
6	4萬元以上至5萬元	156	7.8%
7	5萬元以上至6萬元	145	7.2%
8	6萬元以上至7萬元	75	3.8%
9	7萬元以上至8萬元	39	2.0%
10	8萬元以上至9萬元	25	1.2%
11	9萬元以上至10萬元	26	1.3%
12	10萬元以上至11萬元	13	0.6%
13	11萬元以上至12萬元	2	0.1%
14	12萬元以上至13萬元	4	0.2%
15	13萬元以上至14萬元	0	
16	14萬元以上至15萬元	4	0.2%
17	15萬元以上至16萬元	7	0.4%
18	16萬元以上至17萬元	1	0.0%
19	17萬元以上至18萬元	0	
20	18萬元以上至19萬元	1	0.0%
21	19萬元以上至20萬元	2	0.1%
22	20萬元以上至30萬元	4	0.2%
23	30萬以上	6	0.3%

Warning: these figures indicate the number of cases found in the data file. They cannot be interpreted as summary statistics of the population of interest.