

台灣

黃紀，國立政治大學政治學系

2012年至2016年「選舉與民主化調查」四年期研究規劃(4/4)：2016年總統與立法委員選舉電訪案

Study Documentation

December 31, 2019

Metadata Production

Metadata Producer(s)	學術調查研究資料庫(Survey Research Data Archive) (SRDA) , 中央研究院人社中心調查研究 專題中心 , DDI文件製作
Identification	D00137

Table of Contents

Overview.....	4
Scope & Coverage.....	4
Producers & Sponsors.....	4
Sampling.....	4
Data Collection.....	5
Data Processing & Appraisal.....	5
Accessibility.....	5
Files Description.....	6
TEDS2016-T Ind R.....	6
TEDS2016-TP.....	6
Variables Group(s).....	7
選前獨立樣本.....	7
定群追蹤研究.....	7
樣本資訊.....	7
戶籍地.....	7
媒體接觸.....	8
政府表現.....	9
經濟評估.....	9
立委表現.....	9
選制認知.....	9
投票參與.....	10
候選人形象.....	15
社會議題.....	16
總統候選人辯論會及表現.....	16
統獨立場.....	17
政黨偏好.....	17
臺灣人、中國人認同.....	17
個人基本資料.....	17
新增變項.....	18
權值.....	19
選前訪問結果.....	19
樣本資訊.....	19
戶籍地.....	19
媒體接觸.....	21
政府表現.....	21
經濟評估.....	21
立委表現.....	21
選制認知.....	22
投票參與.....	22
候選人形象.....	28
社會議題.....	28
總統候選人辯論會及表現.....	28
統獨立場.....	29
政黨偏好.....	29
臺灣人、中國人認同.....	29
個人基本資料.....	29
新增變項.....	30
權值.....	31
選後追蹤訪問結果.....	31
樣本資訊.....	31
基本問題.....	31
投票參與.....	32
選制評估.....	44
選制認知.....	44

兩岸議題.....	44
經濟評估.....	44
新增變項.....	45
權值.....	45
選舉結果評估.....	45
<u>Variables Description.....</u>	<u>47</u>
<u>TEDS2016-T Ind R.....</u>	<u>48</u>
<u>TEDS2016-TP.....</u>	<u>193</u>

2012年至2016年「選舉與民主化調查」四年期研究規劃(4/4)：2016年總統與立法委員選舉電訪案 (TEDS - Taiwan's Election and Democratization Study)
Taiwan's Election and Democratization Study, 2012-2016 (IV): Telephone Interview of the Presidential and Legislative Elections, 2016 (TEDS2016-T)

Overview	
Type	台灣選舉調查資料
Identification	D00137
Version	Production Date: 2019-12-31 2 Notes 20191231 修正變項partyid重新編碼語法及其資料檔。
Abstract 本計畫以2016年第14屆總統副總統及第9屆立法委員選舉為研究主軸，採用電腦輔助電話訪問系統(CATI)進行全省電話訪問來蒐集資料。訪問樣本分為選前獨立樣本、選後定群追蹤。選前獨立樣本實際進行訪問的對象是以設籍於臺灣且年滿二十歲，居住於住宅或住商混合電話之成年民眾為訪問母群。選後定群追蹤則以選前之成功樣本作為追蹤訪問對象。調查日期自2015年12月2日起，至2016年1月26日止，共計完成六波獨立樣本5,841份，各有980、984、995、946、980、956個成功樣本。選後定群追蹤研究則以選前成功的5,841個成功樣本為母體進行訪問，共完成3,271個成功樣本。問卷包含基本資料、政治參與、總統施政滿意度、選舉認知、候選人情感溫度計、議題立場、經濟評估、政黨偏好八大區塊。	
Kind of Data	抽查
Unit of Analysis	個人

Scope & Coverage	
Time Period(s)	2015-2016
Countries	台灣
Geographic Coverage 臺灣地區	
Universe 獨立樣本係以戶籍設於臺灣地區年滿二十歲以上的成年公民作為此調查訪問的母體，受訪民眾僅限於住家民眾或住商混合的民眾。定群追蹤樣本則是以選前所有成功樣本。	

Producers & Sponsors	
Primary Investigator(s)	黃紀，國立政治大學政治學系
Other Producer(s)	國立政治大學選舉研究中心
Funding Agency/ies	科技部

Sampling	
Sampling Procedure 本次電話訪問的樣本主要來自政治大選舉研究中心所累積的電訪資料庫，再運用隨機抽樣的方式抽出電話號碼後，以隨機亂數修正抽中電話號碼的最後四碼來製作電話樣本。在開始訪問之前，訪員將按照(洪式)戶中抽樣的原則，抽出應受訪的對象再進行訪問。	

Weighting

為使樣本具有代表性而符合母體結構，本研究針對樣本之「性別」、「年齡」、「教育程度」及「地理區域」分佈進行樣本代表性檢定。若樣本代表性檢定未通過，即利用上述四個變數採取「多變數反覆加權法」(raking)進行加權，直到樣本分佈與母體分佈(臺灣地區年滿二十歲以上的成年民眾)無顯著差異為止。其中，性別、年齡、教育程度及地理區域之權值是依據2014年內政部出版之「中華民國人口統計年刊(民國一〇三年)」。

Data Collection

Data Collection Dates	start 2015-12-02 end 2015-12-07 start 2015-12-08 end 2015-12-14 start 2015-12-15 end 2015-12-21 start 2015-12-22 end 2015-12-29 start 2015-12-30 end 2016-01-07 start 2016-01-08 end 2016-01-14 start 2016-01-17 end 2016-01-26
Time Period(s)	start 2015-08-01 end 2016-07-31
Data Collection Mode	電話訪問

Data Processing & Appraisal**Data Editing**

本專題中心所進行的資料整理方式，為不合理值檢核，並未進行邏輯檢核。在整理過程中，並無發現不合理值。

Accessibility

Contact(s)	中央研究院人社中心調查研究專題中心學術調查研究資料庫 (SRDA) , https://srda.sinica.edu.tw , srda@gate.sinica.edu.tw
Distributor(s)	中央研究院人社中心調查研究專題中心學術調查研究資料庫
Depositor(s)	國立政治大學選舉研究中心
Access Conditions	標準版(一般會員、院內會員直接下載)

Files Description

Dataset contains 2 file(s)

TEDS2016-T_Ind_R	
# Cases	5841
# Variable(s)	198

TEDS2016-TP	
# Cases	5841
# Variable(s)	498

Variables Group(s)

Dataset contains 48 group(s)

Group 選前獨立樣本	
Subgroup(s)	樣本資訊，戶籍地，媒體接觸，政府表現，經濟評估，立委表現，選制認知，投票參與，候選人形象，社會議題，總統候選人辯論會及表現，統獨立場，政黨偏好，臺灣人、中國人認同，個人基本資料，新增變項，權值

Group 定群追蹤研究	
Subgroup(s)	選前訪問結果，選後追蹤訪問結果

Group 樣本資訊							
#	Name	Label	Type	Format	Valid	Invalid	Question
1	id_all	樣本編號	continuous	numeric-13.0	5841	0	-
2	date	訪問日期	continuous	numeric-6.0	5841	0	-
3	btime	開始時間	continuous	numeric-6.0	5841	0	-
4	etime	結束時間	continuous	numeric-6.0	5841	0	-

Group 戶籍地							
#	Name	Label	Type	Format	Valid	Invalid	Question
1	q1	1.您的戶籍是設在那一個縣市？	discrete	numeric-2.0	5841	0	-
2	q2	1.您的戶籍是設在宜蘭縣那一個鄉鎮市？	discrete	numeric-2.0	5841	0	-
3	q3	1.您的戶籍是設在新竹縣那一個鄉鎮市？	discrete	numeric-2.0	5841	0	-
4	q4	1.您的戶籍是設在苗栗縣那一個鄉鎮市？	discrete	numeric-2.0	5841	0	-
5	q5	1.您的戶籍是設在彰化縣那一個鄉鎮市？	discrete	numeric-2.0	5841	0	-
6	q6	1.您的戶籍是設在南投縣那一個鄉鎮市？	discrete	numeric-2.0	5841	0	-
7	q7	1.您的戶籍是設在雲林縣那一個鄉鎮市？	discrete	numeric-2.0	5841	0	-
8	q8	1.您的戶籍是設在嘉義縣那一個鄉鎮市？	discrete	numeric-2.0	5841	0	-
9	q9	1.您的戶籍是設在屏東縣那一個鄉鎮市？	discrete	numeric-2.0	5841	0	-
10	q10	1.您的戶籍是設在臺東縣那一個鄉鎮市？	discrete	numeric-2.0	5841	0	-
11	q11	1.您的戶籍是設在花蓮縣那一個鄉鎮市？	discrete	numeric-2.0	5841	0	-
12	q12	1.您的戶籍是設在澎湖縣那一個鄉鎮市？	discrete	numeric-2.0	5841	0	-
13	q13	1.您的戶籍是設在基隆市那一個區？	discrete	numeric-2.0	5841	0	-

#	Name	Label	Type	Format	Valid	Invalid	Question
14	q14	1.您的戶籍是設在新竹市那一個區？	discrete	numeric-2.0	5841	0	-
15	q15	1.您的戶籍是設在嘉義市那一個區？	discrete	numeric-2.0	5841	0	-
16	q16	1.您的戶籍是設在臺北市那一個區？	discrete	numeric-2.0	5841	0	-
17	q17	1.您的戶籍是設在高雄市那一個區？	discrete	numeric-2.0	5841	0	-
18	q18	1.您的戶籍是設在新北市那一個區？	discrete	numeric-2.0	5841	0	-
19	q19	1.您的戶籍是設在臺中市那一個區？	discrete	numeric-2.0	5841	0	-
20	q20	1.您的戶籍是設在臺南市那一個區？	discrete	numeric-2.0	5841	0	-
21	q21	1.您的戶籍是設在桃園市那一個區？	discrete	numeric-2.0	5841	0	-
22	q22	1.您的戶籍是設在金門縣那一個鄉鎮市？	discrete	numeric-2.0	5841	0	-
23	q23	1.您的戶籍是設在連江縣那一個鄉鎮市？	discrete	numeric-2.0	5841	0	-
24	q24	1.您的戶籍是設在臺北市松山區哪一里？	discrete	numeric-3.0	5841	0	-
25	q25	1.您的戶籍是設在臺北市中正區哪一里？	discrete	numeric-3.0	5841	0	-
26	q26	1.您的戶籍是設在臺北市士林區哪一里？	discrete	numeric-3.0	5841	0	-
27	q27	1.您的戶籍是設在高雄市三民區哪一里？	discrete	numeric-3.0	5841	0	-
28	q28	1.您的戶籍是設在高雄市前鎮區哪一里？	discrete	numeric-3.0	5841	0	-
29	q29	1.您的戶籍是設在新北市板橋區哪一里？	discrete	numeric-3.0	5841	0	-
30	q30	1.您的戶籍是設在新北市三重區哪一里？	discrete	numeric-3.0	5841	0	-
31	q31	1.您的戶籍是設在新北市中和區哪一里？	discrete	numeric-3.0	5841	0	-
32	q32	1.您的戶籍是設在新北市新莊區哪一里？	discrete	numeric-3.0	5841	0	-
33	q33	1.您的戶籍是設在臺中市大里區哪一里？	discrete	numeric-3.0	5841	0	-
34	q34	1.您的戶籍是設在桃園市桃園區哪一里？	discrete	numeric-3.0	5841	0	-
35	q35	1.您的戶籍是設在桃園市中壢區哪一里？	discrete	numeric-3.0	5841	0	-

Group 媒體接觸

#	Name	Label	Type	Format	Valid	Invalid	Question
1	q36	2.您平常最常看哪一臺的電視新聞？	discrete	numeric-2.0	5841	0	-

#	Name	Label	Type	Format	Valid	Invalid	Question
2	q37	3.您對明年一月的總統與立委選舉注不注意？	discrete	numeric-2.0	5841	0	-

Group 政府表現

#	Name	Label	Type	Format	Valid	Invalid	Question
1	q38	4.整體來說，您對馬英九總統這三年多的施政表現滿意不滿意？	discrete	numeric-2.0	5841	0	-
2	q39	5.您對馬英九總統這三年多來處理兩岸關係的表現滿意不滿意？(R1、R4、R5、R6)	discrete	numeric-2.0	5841	0	-

Group 經濟評估

#	Name	Label	Type	Format	Valid	Invalid	Question
1	q40	6.您認為在兩岸簽訂「經濟合作架構協議」，也就是ECFA之後，臺灣整體的經濟狀況，有沒有因此變好、變壞，還是沒有改變？(R1、R4、R5、R6)	discrete	numeric-2.0	5841	0	-
2	q41	7.您覺得臺灣現在的經濟狀況與一年前相比，是比較好、還是比較不好，或是差不多？(R2)	discrete	numeric-2.0	5841	0	-
3	q42	8.您覺得臺灣在未來的一年經濟狀況會變好、還是變不好，或是差不多？(R2)	discrete	numeric-2.0	5841	0	-
4	q43	9.您覺得您家裡現在的經濟狀況與一年前相比，是比較好、還是比較不好，或是差不多？(R2)	discrete	numeric-2.0	5841	0	-
5	q44	10.您覺得您家裡在未來的一年經濟狀況會變好、還是變不好，或是差不多？(R2)	discrete	numeric-2.0	5841	0	-

Group 立委表現

#	Name	Label	Type	Format	Valid	Invalid	Question
1	q45	11.整體來說，您認為這一屆立法院(2012年選舉)，哪一黨的立委表現的比較好？	discrete	numeric-2.0	5841	0	-
2	q51	17.您對您選區現任立委這三年多來的表現滿意不滿意？	discrete	numeric-2.0	5841	0	-

Group 選制認知

#	Name	Label	Type	Format	Valid	Invalid	Question
1	q46	12.這次的立委選舉，您的選區會選出幾個立法委員？(R1、R3、R6)	discrete	numeric-2.0	5841	0	-

#	Name	Label	Type	Format	Valid	Invalid	Question
2	q47	13.在這次的選舉中，立法委員的部份，一個人可以投幾票?(R1、R3、R6)	discrete	numeric-2.0	5841	0	-
3	q48	14.政黨需要得到百分之多少的政黨票，才能分配不分區的立委?(R1、R3、R6)	discrete	numeric-2.0	5841	0	-
4	q49	15.您這次選出的立法委員，一任可以做幾年?(在沒有中途解散立法院的情況下)(R1、R3、R6)	discrete	numeric-2.0	5841	0	-
5	q50	16.目前立法院一屆總共應產生幾位立委?(R1、R3、R6)	discrete	numeric-3.0	5841	0	-

Group 投票參與

#	Name	Label	Type	Format	Valid	Invalid	Question
1	q52	18.如果明天就是投票日，在您選區的立委候選人當中，您會把票投給誰?(宜蘭縣)	discrete	numeric-2.0	5841	0	-
2	q53	18.如果明天就是投票日，在您選區的立委候選人當中，您會把票投給誰?(新竹縣)	discrete	numeric-2.0	5841	0	-
3	q54	18.如果明天就是投票日，在您選區的立委候選人當中，您會把票投給誰?(苗栗縣第1選區)	discrete	numeric-2.0	5841	0	-
4	q55	18.如果明天就是投票日，在您選區的立委候選人當中，您會把票投給誰?(苗栗縣第2選區)	discrete	numeric-2.0	5841	0	-
5	q56	18.如果明天就是投票日，在您選區的立委候選人當中，您會把票投給誰?(彰化縣第1選區)	discrete	numeric-2.0	5841	0	-
6	q57	18.如果明天就是投票日，在您選區的立委候選人當中，您會把票投給誰?(彰化縣第2選區)	discrete	numeric-2.0	5841	0	-
7	q58	18.如果明天就是投票日，在您選區的立委候選人當中，您會把票投給誰?(彰化縣第3選區)	discrete	numeric-2.0	5841	0	-
8	q59	18.如果明天就是投票日，在您選區的立委候選人當中，您會把票投給誰?(彰化縣第4選區)	discrete	numeric-2.0	5841	0	-
9	q60	18.如果明天就是投票日，在您選區的立委候選人當中，您會把票投給誰?(南投縣第1選區)	discrete	numeric-2.0	5841	0	-
10	q61	18.如果明天就是投票日，在您選區的立委候選人當中，您會把票投給誰?(南投縣第2選區)	discrete	numeric-2.0	5841	0	-

#	Name	Label	Type	Format	Valid	Invalid	Question
11	q62	18.如果明天就是投票日，在您選區的立委候選人當中，您會把票投給誰?(雲林縣第1選區)	discrete	numeric-2.0	5841	0	-
12	q63	18.如果明天就是投票日，在您選區的立委候選人當中，您會把票投給誰?(雲林縣第2選區)	discrete	numeric-2.0	5841	0	-
13	q64	18.如果明天就是投票日，在您選區的立委候選人當中，您會把票投給誰?(嘉義縣第1選區)	discrete	numeric-2.0	5841	0	-
14	q65	18.如果明天就是投票日，在您選區的立委候選人當中，您會把票投給誰?(嘉義縣第2選區)	discrete	numeric-2.0	5841	0	-
15	q66	18.如果明天就是投票日，在您選區的立委候選人當中，您會把票投給誰?(屏東縣第1選區)	discrete	numeric-2.0	5841	0	-
16	q67	18.如果明天就是投票日，在您選區的立委候選人當中，您會把票投給誰?(屏東縣第2選區)	discrete	numeric-2.0	5841	0	-
17	q68	18.如果明天就是投票日，在您選區的立委候選人當中，您會把票投給誰?(屏東縣第3選區)	discrete	numeric-2.0	5841	0	-
18	q69	18.如果明天就是投票日，在您選區的立委候選人當中，您會把票投給誰?(臺東縣)	discrete	numeric-2.0	5841	0	-
19	q70	18.如果明天就是投票日，在您選區的立委候選人當中，您會把票投給誰?(花蓮縣)	discrete	numeric-2.0	5841	0	-
20	q71	18.如果明天就是投票日，在您選區的立委候選人當中，您會把票投給誰?(澎湖縣)	discrete	numeric-2.0	5841	0	-
21	q72	18.如果明天就是投票日，在您選區的立委候選人當中，您會把票投給誰?(基隆市)	discrete	numeric-2.0	5841	0	-
22	q73	18.如果明天就是投票日，在您選區的立委候選人當中，您會把票投給誰?(新竹市)	discrete	numeric-2.0	5841	0	-
23	q74	18.如果明天就是投票日，在您選區的立委候選人當中，您會把票投給誰?(嘉義市)	discrete	numeric-2.0	5841	0	-
24	q75	18.如果明天就是投票日，在您選區的立委候選人當中，您會把票投給誰?(金門縣)	discrete	numeric-2.0	5841	0	-
25	q76	18.如果明天就是投票日，在您選區的立委候選人當	discrete	numeric-2.0	5841	0	-

#	Name	Label	Type	Format	Valid	Invalid	Question
		中，您會把票投給誰?(連江縣)					
26	q77	18.如果明天就是投票日，在您選區的立委候選人當中，您會把票投給誰?(臺北市第1選區)	discrete	numeric-2.0	5841	0	-
27	q78	18.如果明天就是投票日，在您選區的立委候選人當中，您會把票投給誰?(臺北市第2選區)	discrete	numeric-2.0	5841	0	-
28	q79	18.如果明天就是投票日，在您選區的立委候選人當中，您會把票投給誰?(臺北市第3選區)	discrete	numeric-2.0	5841	0	-
29	q80	18.如果明天就是投票日，在您選區的立委候選人當中，您會把票投給誰?(臺北市第4選區)	discrete	numeric-2.0	5841	0	-
30	q81	18.如果明天就是投票日，在您選區的立委候選人當中，您會把票投給誰?(臺北市第5選區)	discrete	numeric-2.0	5841	0	-
31	q82	18.如果明天就是投票日，在您選區的立委候選人當中，您會把票投給誰?(臺北市第6選區)	discrete	numeric-2.0	5841	0	-
32	q83	18.如果明天就是投票日，在您選區的立委候選人當中，您會把票投給誰?(臺北市第7選區)	discrete	numeric-2.0	5841	0	-
33	q84	18.如果明天就是投票日，在您選區的立委候選人當中，您會把票投給誰?(臺北市第8選區)	discrete	numeric-2.0	5841	0	-
34	q85	18.如果明天就是投票日，在您選區的立委候選人當中，您會把票投給誰?(高雄市第1選區)	discrete	numeric-2.0	5841	0	-
35	q86	18.如果明天就是投票日，在您選區的立委候選人當中，您會把票投給誰?(高雄市第2選區)	discrete	numeric-2.0	5841	0	-
36	q87	18.如果明天就是投票日，在您選區的立委候選人當中，您會把票投給誰?(高雄市第3選區)	discrete	numeric-2.0	5841	0	-
37	q88	18.如果明天就是投票日，在您選區的立委候選人當中，您會把票投給誰?(高雄市第4選區)	discrete	numeric-2.0	5841	0	-
38	q89	18.如果明天就是投票日，在您選區的立委候選人當中，您會把票投給誰?(高雄市第5選區)	discrete	numeric-2.0	5841	0	-
39	q90	18.如果明天就是投票日，在您選區的立委候選人當中，您會把票投給誰?(高雄市第6選區)	discrete	numeric-2.0	5841	0	-

#	Name	Label	Type	Format	Valid	Invalid	Question
40	q91	18.如果明天就是投票日， 在您選區的立委候選人當 中，您會把票投給誰?(高 雄市第7選區)	discrete	numeric-2.0	5841	0	-
41	q92	18.如果明天就是投票日， 在您選區的立委候選人當 中，您會把票投給誰?(高 雄市第8選區)	discrete	numeric-2.0	5841	0	-
42	q93	18.如果明天就是投票日， 在您選區的立委候選人當 中，您會把票投給誰?(高 雄市第9選區)	discrete	numeric-2.0	5841	0	-
43	q94	18.如果明天就是投票日， 在您選區的立委候選人當 中，您會把票投給誰?(新 北市第1選區)	discrete	numeric-2.0	5841	0	-
44	q95	18.如果明天就是投票日， 在您選區的立委候選人當 中，您會把票投給誰?(新 北市第2選區)	discrete	numeric-2.0	5841	0	-
45	q96	18.如果明天就是投票日， 在您選區的立委候選人當 中，您會把票投給誰?(新 北市第3選區)	discrete	numeric-2.0	5841	0	-
46	q97	18.如果明天就是投票日， 在您選區的立委候選人當 中，您會把票投給誰?(新 北市第4選區)	discrete	numeric-2.0	5841	0	-
47	q98	18.如果明天就是投票日， 在您選區的立委候選人當 中，您會把票投給誰?(新 北市第5選區)	discrete	numeric-2.0	5841	0	-
48	q99	18.如果明天就是投票日， 在您選區的立委候選人當 中，您會把票投給誰?(新 北市第6選區)	discrete	numeric-2.0	5841	0	-
49	q100	18.如果明天就是投票日， 在您選區的立委候選人當 中，您會把票投給誰?(新 北市第7選區)	discrete	numeric-2.0	5841	0	-
50	q101	18.如果明天就是投票日， 在您選區的立委候選人當 中，您會把票投給誰?(新 北市第8選區)	discrete	numeric-2.0	5841	0	-
51	q102	18.如果明天就是投票日， 在您選區的立委候選人當 中，您會把票投給誰?(新 北市第9選區)	discrete	numeric-2.0	5841	0	-
52	q103	18.如果明天就是投票日， 在您選區的立委候選人當 中，您會把票投給誰?(新 北市第10選區)	discrete	numeric-2.0	5841	0	-
53	q104	18.如果明天就是投票日， 在您選區的立委候選人當 中，您會把票投給誰?(新 北市第11選區)	discrete	numeric-2.0	5841	0	-
54	q105	18.如果明天就是投票日， 在您選區的立委候選人當	discrete	numeric-2.0	5841	0	-

#	Name	Label	Type	Format	Valid	Invalid	Question
		中，您會把票投給誰?(新北市第12選區)					
55	q106	18.如果明天就是投票日，在您選區的立委候選人當中，您會把票投給誰?(臺中市第1選區)	discrete	numeric-2.0	5841	0	-
56	q107	18.如果明天就是投票日，在您選區的立委候選人當中，您會把票投給誰?(臺中市第2選區)	discrete	numeric-2.0	5841	0	-
57	q108	18.如果明天就是投票日，在您選區的立委候選人當中，您會把票投給誰?(臺中市第3選區)	discrete	numeric-2.0	5841	0	-
58	q109	18.如果明天就是投票日，在您選區的立委候選人當中，您會把票投給誰?(臺中市第4選區)	discrete	numeric-2.0	5841	0	-
59	q110	18.如果明天就是投票日，在您選區的立委候選人當中，您會把票投給誰?(臺中市第5選區)	discrete	numeric-2.0	5841	0	-
60	q111	18.如果明天就是投票日，在您選區的立委候選人當中，您會把票投給誰?(臺中市第6選區)	discrete	numeric-2.0	5841	0	-
61	q112	18.如果明天就是投票日，在您選區的立委候選人當中，您會把票投給誰?(臺中市第7選區)	discrete	numeric-2.0	5841	0	-
62	q113	18.如果明天就是投票日，在您選區的立委候選人當中，您會把票投給誰?(臺中市第8選區)	discrete	numeric-2.0	5841	0	-
63	q114	18.如果明天就是投票日，在您選區的立委候選人當中，您會把票投給誰?(臺南市第1選區)	discrete	numeric-2.0	5841	0	-
64	q115	18.如果明天就是投票日，在您選區的立委候選人當中，您會把票投給誰?(臺南市第2選區)	discrete	numeric-2.0	5841	0	-
65	q116	18.如果明天就是投票日，在您選區的立委候選人當中，您會把票投給誰?(臺南市第3選區)	discrete	numeric-2.0	5841	0	-
66	q117	18.如果明天就是投票日，在您選區的立委候選人當中，您會把票投給誰?(臺南市第4選區)	discrete	numeric-2.0	5841	0	-
67	q118	18.如果明天就是投票日，在您選區的立委候選人當中，您會把票投給誰?(臺南市第5選區)	discrete	numeric-2.0	5841	0	-
68	q119	18.如果明天就是投票日，在您選區的立委候選人當中，您會把票投給誰?(桃園市第1選區)	discrete	numeric-2.0	5841	0	-

#	Name	Label	Type	Format	Valid	Invalid	Question
69	q120	18.如果明天就是投票日，在您選區的立委候選人當中，您會把票投給誰?(桃園市第2選區)	discrete	numeric-2.0	5841	0	-
70	q121	18.如果明天就是投票日，在您選區的立委候選人當中，您會把票投給誰?(桃園市第3選區)	discrete	numeric-2.0	5841	0	-
71	q122	18.如果明天就是投票日，在您選區的立委候選人當中，您會把票投給誰?(桃園市第4選區)	discrete	numeric-2.0	5841	0	-
72	q123	18.如果明天就是投票日，在您選區的立委候選人當中，您會把票投給誰?(桃園市第5選區)	discrete	numeric-2.0	5841	0	-
73	q124	18.如果明天就是投票日，在您選區的立委候選人當中，您會把票投給誰?(桃園市第6選區)	discrete	numeric-2.0	5841	0	-
74	q125	18.如果明天就是投票日，在您選區的立委候選人當中，您會把票投給誰?(平地原住民)	discrete	numeric-2.0	5841	0	-
75	q126	18.如果明天就是投票日，在您選區的立委候選人當中，您會把票投給誰?(山地原住民)	discrete	numeric-2.0	5841	0	-
76	q127	19.上次(2012年)立法委員選舉，區域候選人的部份，您把票投給哪一黨的候選人?	discrete	numeric-2.0	5841	0	-
77	q128	20.那這次(2016年)立委選舉的不分區選票，您會投給哪一個黨?	discrete	numeric-2.0	5841	0	-
78	q129	21.上次(2012年)立委選舉不分區選票，您把票投給哪一個黨?	discrete	numeric-2.0	5841	0	-
79	q136	25.如果明天就是投票日，您會把票投給哪一組總統候選人?	discrete	numeric-2.0	5841	0	-
80	q137	26.您覺得哪一組總統候選人比較可能當選?	discrete	numeric-2.0	5841	0	-
81	q138	27.上次(2012年)總統選舉，您把票投給了哪一組候選人?	discrete	numeric-2.0	5841	0	-

Group 候選人形象

#	Name	Label	Type	Format	Valid	Invalid	Question
1	q130	22.您對幾位總統候選人的感覺，0到10您會給朱立倫多少?	discrete	numeric-2.0	5841	0	-
2	q131	23.您對幾位總統候選人的感覺，0到10您會給蔡英文多少?	discrete	numeric-2.0	5841	0	-

#	Name	Label	Type	Format	Valid	Invalid	Question
3	q132	24.您對幾位總統候選人的感覺，0到10您會給宋楚瑜多少？	discrete	numeric-2.0	5841	0	-
4	q133	N1.您對幾位副總統候選人的感覺，0到10您會給王如玄多少？(R2、R4)	discrete	numeric-2.0	5841	0	-
5	q134	N2.您對幾位副總統候選人的感覺，0到10您會給陳建仁多少？(R2、R4)	discrete	numeric-2.0	5841	0	-
6	q135	N3.您對幾位副總統候選人的感覺，0到10您會給徐欣瑩多少？(R2、R4)	discrete	numeric-2.0	5841	0	-

Group 社會議題

#	Name	Label	Type	Format	Valid	Invalid	Question
1	q139	I1.關於年金制度，您比較贊成哪一種看法？是「加稅以維持目前的年金制度」，還是「減少退休人員的福利」？(R3)	discrete	numeric-2.0	5841	0	-
2	q143	A1.今年11月兩岸的領導人在新加坡會面，您認為這次的會面對於臺灣的未來，整體而言是有正面的影響，還是有負面的影響？	discrete	numeric-2.0	5841	0	-
3	q144	A2.在兩岸協商的議題上，有些人主張我們應該繼續用九二共識(就是一個中國各自表述)與中國大陸協商，也有些人主張我們不應該再用九二共識，您比較支持哪一種？	discrete	numeric-2.0	5841	0	-

Group 總統候選人辯論會及表現

#	Name	Label	Type	Format	Valid	Invalid	Question
1	q140	D6.在1月2日下午舉行了第二次總統電視辯論會，您認為哪一位總統候選人的表現比較好？(R6)	discrete	numeric-2.0	5841	0	-
2	q145	D1.在12月27日下午舉行了總統電視辯論會，您認為哪一位總統候選人的表現比較好？(R4、R5)	discrete	numeric-2.0	5841	0	-
3	q146	D2.在12月26日下午舉行了副總統電視辯論會，您認為哪一位副總統候選人的表現比較好？(R4、R5)	discrete	numeric-2.0	5841	0	-
4	q147	D3.您有沒有看總統候選人電視辯論會？(R4、R5)	discrete	numeric-2.0	5841	0	-
5	q148_1	D4.您看了哪幾場總統候選人電視辯論會？(複選)(R4、R5)	discrete	numeric-2.0	5841	0	-
6	q148_2	D4.您看了哪幾場總統候選人電視辯論會？(複選)(R4、R5)	discrete	numeric-2.0	5841	0	-

#	Name	Label	Type	Format	Valid	Invalid	Question
7	q148_3	D4.您看了哪幾場總統候選人電視辯論會?(複選)(R4、R5)	discrete	numeric-2.0	5841	0	-
8	q149	D5.整體來說，您覺得哪一位總統候選人的表現比較好?(R4、R5)	discrete	numeric-2.0	5841	0	-

Group 統獨立場

#	Name	Label	Type	Format	Valid	Invalid	Question
1	q150	28.關於臺灣和大陸的關係，有下面幾種不同的看法，您比較偏向哪一種？	discrete	numeric-2.0	5841	0	-

Group 政黨偏好

#	Name	Label	Type	Format	Valid	Invalid	Question
1	q151	29.在目前國內的政黨中，您認為您比較支持哪一個政黨？	discrete	numeric-2.0	5841	0	-
2	q152	29a.您政黨支持的程度是非常支持、還是普普通通？	discrete	numeric-2.0	5841	0	-
3	q153	29b.您有沒有比較偏向哪一個政黨？	discrete	numeric-2.0	5841	0	-

Group 臺灣人、中國人認同

#	Name	Label	Type	Format	Valid	Invalid	Question
1	q154	30.您認為自己是「臺灣人」、「中國人」，或者都是？	discrete	numeric-2.0	5841	0	-

Group 個人基本資料

#	Name	Label	Type	Format	Valid	Invalid	Question
1	q155	31.您是民國哪一年出生的？	discrete	numeric-2.0	5841	0	-
2	q156	32.您的最高學歷是什麼(讀到什麼學校)？	discrete	numeric-2.0	5841	0	-
3	q157	33.您的父親是本省客家人、本省閩南(河洛)人、大陸各省市人、原住民，還是新住民？	discrete	numeric-2.0	5841	0	-
4	q158	34.您的母親是本省客家人、本省閩南(河洛)人、大陸各省市人、原住民，還是新住民？	discrete	numeric-2.0	5841	0	-
5	q159	35.您的職業是什麼？	discrete	numeric-3.0	5841	0	-
6	q160	35a.您配偶的職業是什麼？(若已失業、退休者，請追問失業、退休前之職業)	discrete	numeric-3.0	5841	0	-
7	q161	35b.您以前(或退休前)的職業是什麼？	discrete	numeric-3.0	5841	0	-

#	Name	Label	Type	Format	Valid	Invalid	Question
8	q162	M1.您經常住的地方共有幾線家用電話號碼?(不包括手機、傳真或上網專用電話)(R1、R3、R6)	discrete	numeric-2.0	5841	0	-
9	q163	M2.您平常有沒有使用手機?(R1、R3、R6)	discrete	numeric-2.0	5841	0	-
10	q164	M2a.那是否有一些是從有線電話轉接過來的?(R1)	discrete	numeric-2.0	5841	0	-
11	q165	M3.最後，我們老師想要瞭解一般民眾使用網路的情形，您有沒有經常使用的電子郵件信箱，可以留給我們嗎?(R2、R4、R5)	discrete	numeric-2.0	5841	0	-
12	q166	36.性別	discrete	numeric-1.0	5841	0	-
13	q167	37.訪問時使用語言	discrete	numeric-1.0	5841	0	-

Group 新增變項

#	Name	Label	Type	Format	Valid	Invalid	Question
1	nq46	這次的立委選舉，您的選區會選出幾個立法委員?(R1、R3、R6)	discrete	numeric-2.0	5841	0	-
2	nq47	在這次的選舉中，立法委員的部份，一個人可以投幾票?(R1、R3、R6)	discrete	numeric-2.0	5841	0	-
3	nq48	政黨需要得到百分之多少的政黨票，才能分配不分區的立委?(R1、R3、R6)	discrete	numeric-2.0	5841	0	-
4	nq49	您這次選出的立法委員，一任可以做幾年?(在沒有中途解散立法院的情況下)(R1、R3、R6)	discrete	numeric-2.0	5841	0	-
5	nq50	目前立法院一屆總共應產生幾位立委?(R1、R3、R6)	discrete	numeric-3.0	5841	0	-
6	sex	性別	discrete	numeric-1.0	5841	0	-
7	age	年齡	discrete	numeric-1.0	5841	0	-
8	edu	教育程度	discrete	numeric-1.0	5841	0	-
9	sengi	父親省籍	discrete	numeric-1.0	5841	0	-
10	masengi	母親省籍	discrete	numeric-1.0	5841	0	-
11	partyid	政黨認同	discrete	numeric-1.0	5841	0	-
12	party	政黨支持	discrete	numeric-2.0	5841	0	-
13	career	職業五分類	discrete	numeric-1.0	5841	0	-
14	career8	職業八分類	discrete	numeric-1.0	5841	0	-
15	arear	地理區域	discrete	numeric-1.0	5841	0	-
16	tondu	統獨立場	discrete	numeric-1.0	5841	0	-
17	cand	投票對象	discrete	numeric-6.0	5841	0	-
18	vt_dtc	選民區域投票候選人之政黨	discrete	numeric-6.0	5841	0	-
19	wave	波次	discrete	numeric-1.0	5841	0	-

#	Name	Label	Type	Format	Valid	Invalid	Question
20	e_dist	選區	discrete	numeric-4.0	5841	0	-

Group 權值

#	Name	Label	Type	Format	Valid	Invalid	Question
1	w1	第一波權值	discrete	numeric-8.5	980	4861	-
2	w2	第二波權值	discrete	numeric-8.5	984	4857	-
3	w3	第三波權值	continuous	numeric-8.5	995	4846	-
4	w4	第四波權值	discrete	numeric-8.5	946	4895	-
5	w5	第五波權植	discrete	numeric-8.5	980	4861	-
6	w6	第六波權值	discrete	numeric-8.5	956	4885	-
7	w	合併檔權值	continuous	numeric-8.5	5841	0	-

Group 選前訪問結果

Subgroup(s)	樣本資訊，戶籍地，媒體接觸，政府表現，經濟評估，立委表現，選制認知，投票參與，候選人形象，社會議題，總統候選人辯論會及表現，統獨立場，政黨偏好，臺灣人、中國人認同，個人基本資料，新增變項，權值
--------------------	--

Group 樣本資訊

#	Name	Label	Type	Format	Valid	Invalid	Question
1	id_all	樣本編號	continuous	numeric-13.0	5841	0	-
2	date	訪問日期	continuous	numeric-6.0	5841	0	-
3	btime	開始時間	continuous	numeric-6.0	5841	0	-
4	etime	結束時間	continuous	numeric-6.0	5841	0	-

Group 戶籍地

#	Name	Label	Type	Format	Valid	Invalid	Question
1	q1	1.您的戶籍是設在那一個縣市？	discrete	numeric-2.0	5841	0	-
2	q2	1.您的戶籍是設在宜蘭縣那一個鄉鎮市？	discrete	numeric-2.0	5841	0	-
3	q3	1.您的戶籍是設在新竹縣那一個鄉鎮市？	discrete	numeric-2.0	5841	0	-
4	q4	1.您的戶籍是設在苗栗縣那一個鄉鎮市？	discrete	numeric-2.0	5841	0	-
5	q5	1.您的戶籍是設在彰化縣那一個鄉鎮市？	discrete	numeric-2.0	5841	0	-
6	q6	1.您的戶籍是設在南投縣那一個鄉鎮市？	discrete	numeric-2.0	5841	0	-
7	q7	1.您的戶籍是設在雲林縣那一個鄉鎮市？	discrete	numeric-2.0	5841	0	-
8	q8	1.您的戶籍是設在嘉義縣那一個鄉鎮市？	discrete	numeric-2.0	5841	0	-
9	q9	1.您的戶籍是設在屏東縣那一個鄉鎮市？	discrete	numeric-2.0	5841	0	-

#	Name	Label	Type	Format	Valid	Invalid	Question
10	q10	1.您的戶籍是設在臺東縣那一個鄉鎮市?	discrete	numeric-2.0	5841	0	-
11	q11	1.您的戶籍是設在花蓮縣那一個鄉鎮市?	discrete	numeric-2.0	5841	0	-
12	q12	1.您的戶籍是設在澎湖縣那一個鄉鎮市?	discrete	numeric-2.0	5841	0	-
13	q13	1.您的戶籍是設在基隆市那一個區?	discrete	numeric-2.0	5841	0	-
14	q14	1.您的戶籍是設在新竹市那一個區?	discrete	numeric-2.0	5841	0	-
15	q15	1.您的戶籍是設在嘉義市那一個區?	discrete	numeric-2.0	5841	0	-
16	q16	1.您的戶籍是設在臺北市那一個區?	discrete	numeric-2.0	5841	0	-
17	q17	1.您的戶籍是設在高雄市那一個區?	discrete	numeric-2.0	5841	0	-
18	q18	1.您的戶籍是設在新北市那一個區?	discrete	numeric-2.0	5841	0	-
19	q19	1.您的戶籍是設在臺中市那一個區?	discrete	numeric-2.0	5841	0	-
20	q20	1.您的戶籍是設在臺南市那一個區?	discrete	numeric-2.0	5841	0	-
21	q21	1.您的戶籍是設在桃園市那一個區?	discrete	numeric-2.0	5841	0	-
22	q22	1.您的戶籍是設在金門縣那一個鄉鎮市?	discrete	numeric-2.0	5841	0	-
23	q23	1.您的戶籍是設在連江縣那一個鄉鎮市?	discrete	numeric-2.0	5841	0	-
24	q24	1.您的戶籍是設在臺北市松山區哪一里?	discrete	numeric-3.0	5841	0	-
25	q25	1.您的戶籍是設在臺北市中正區哪一里?	discrete	numeric-3.0	5841	0	-
26	q26	1.您的戶籍是設在臺北市士林區哪一里?	discrete	numeric-3.0	5841	0	-
27	q27	1.您的戶籍是設在高雄市三民區哪一里?	discrete	numeric-3.0	5841	0	-
28	q28	1.您的戶籍是設在高雄市前鎮區哪一里?	discrete	numeric-3.0	5841	0	-
29	q29	1.您的戶籍是設在新北市板橋區哪一里?	discrete	numeric-3.0	5841	0	-
30	q30	1.您的戶籍是設在新北市三重區哪一里?	discrete	numeric-3.0	5841	0	-
31	q31	1.您的戶籍是設在新北市中和區哪一里?	discrete	numeric-3.0	5841	0	-
32	q32	1.您的戶籍是設在新北市新莊區哪一里?	discrete	numeric-3.0	5841	0	-
33	q33	1.您的戶籍是設在臺中市大里區哪一里?	discrete	numeric-3.0	5841	0	-
34	q34	1.您的戶籍是設在桃園市桃園區哪一里?	discrete	numeric-3.0	5841	0	-

#	Name	Label	Type	Format	Valid	Invalid	Question
35	q35	1.您的戶籍是設在桃園市中壢區哪一里？	discrete	numeric-3.0	5841	0	-

Group 媒體接觸

#	Name	Label	Type	Format	Valid	Invalid	Question
1	q36	2.您平常最常看哪一臺的電視新聞？	discrete	numeric-2.0	5841	0	-
2	q37	3.您對明年一月的總統與立委選舉注不注意？	discrete	numeric-2.0	5841	0	-

Group 政府表現

#	Name	Label	Type	Format	Valid	Invalid	Question
1	q38	4.整體來說，您對馬英九總統這三年多的施政表現滿意不滿意？	discrete	numeric-2.0	5841	0	-
2	q39	5.您對馬英九總統這三年多來處理兩岸關係的表現滿意不滿意？(R1、R4、R5、R6)	discrete	numeric-2.0	5841	0	-

Group 經濟評估

#	Name	Label	Type	Format	Valid	Invalid	Question
1	q40	6.您認為在兩岸簽訂「經濟合作架構協議」，也就是ECFA之後，臺灣整體的經濟狀況，有沒有因此變好、變壞，還是沒有改變？(R1、R4、R5、R6)	discrete	numeric-2.0	5841	0	-
2	q41	7.您覺得臺灣現在的經濟狀況與一年前相比，是比較好、還是比較不好，或是差不多?(R2)	discrete	numeric-2.0	5841	0	-
3	q42	8.您覺得臺灣在未來的一年經濟狀況會變好、還是變不好，或是差不多?(R2)	discrete	numeric-2.0	5841	0	-
4	q43	9.您覺得您家裡現在的經濟狀況與一年前相比，是比較好、還是比較不好，或是差不多?(R2)	discrete	numeric-2.0	5841	0	-
5	q44	10.您覺得您家裡在未來的一年經濟狀況會變好、還是變不好，或是差不多？(R2)	discrete	numeric-2.0	5841	0	-

Group 立委表現

#	Name	Label	Type	Format	Valid	Invalid	Question
1	q45	11.整體來說，您認為這一屆立法院(2012年選舉)，哪一黨的立委表現的比較好？	discrete	numeric-2.0	5841	0	-

#	Name	Label	Type	Format	Valid	Invalid	Question
2	q51	17.您對您選區現任立委這三年多來的表現滿意不滿意?	discrete	numeric-2.0	5841	0	-

Group 選制認知

#	Name	Label	Type	Format	Valid	Invalid	Question
1	q46	12.這次的立委選舉，您的選區會選出幾個立法委員?(R1、R3、R6)	discrete	numeric-2.0	5841	0	-
2	q47	13.在這次的選舉中，立法委員的部份，一個人可以投幾票?(R1、R3、R6)	discrete	numeric-2.0	5841	0	-
3	q48	14.政黨需要得到百分之多少的政黨票，才能分配不分區的立委?(R1、R3、R6)	discrete	numeric-2.0	5841	0	-
4	q49	15.您這次選出的立法委員，一任可以做幾年?(在沒有中途解散立法院的情況下)(R1、R3、R6)	discrete	numeric-2.0	5841	0	-
5	q50	16.目前立法院一屆總共應產生幾位立委?(R1、R3、R6)	discrete	numeric-3.0	5841	0	-

Group 投票參與

#	Name	Label	Type	Format	Valid	Invalid	Question
1	q52	18.如果明天就是投票日，在您選區的立委候選人當中，您會把票投給誰?(宜蘭縣)	discrete	numeric-2.0	5841	0	-
2	q53	18.如果明天就是投票日，在您選區的立委候選人當中，您會把票投給誰?(新竹縣)	discrete	numeric-2.0	5841	0	-
3	q54	18.如果明天就是投票日，在您選區的立委候選人當中，您會把票投給誰?(苗栗縣第1選區)	discrete	numeric-2.0	5841	0	-
4	q55	18.如果明天就是投票日，在您選區的立委候選人當中，您會把票投給誰?(苗栗縣第2選區)	discrete	numeric-2.0	5841	0	-
5	q56	18.如果明天就是投票日，在您選區的立委候選人當中，您會把票投給誰?(彰化縣第1選區)	discrete	numeric-2.0	5841	0	-
6	q57	18.如果明天就是投票日，在您選區的立委候選人當中，您會把票投給誰?(彰化縣第2選區)	discrete	numeric-2.0	5841	0	-
7	q58	18.如果明天就是投票日，在您選區的立委候選人當中，您會把票投給誰?(彰化縣第3選區)	discrete	numeric-2.0	5841	0	-

#	Name	Label	Type	Format	Valid	Invalid	Question
8	q59	18.如果明天就是投票日，在您的選區的立委候選人當中，您會把票投給誰?(彰化縣第4選區)	discrete	numeric-2.0	5841	0	-
9	q60	18.如果明天就是投票日，在您的選區的立委候選人當中，您會把票投給誰?(南投縣第1選區)	discrete	numeric-2.0	5841	0	-
10	q61	18.如果明天就是投票日，在您的選區的立委候選人當中，您會把票投給誰?(南投縣第2選區)	discrete	numeric-2.0	5841	0	-
11	q62	18.如果明天就是投票日，在您的選區的立委候選人當中，您會把票投給誰?(雲林縣第1選區)	discrete	numeric-2.0	5841	0	-
12	q63	18.如果明天就是投票日，在您的選區的立委候選人當中，您會把票投給誰?(雲林縣第2選區)	discrete	numeric-2.0	5841	0	-
13	q64	18.如果明天就是投票日，在您的選區的立委候選人當中，您會把票投給誰?(嘉義縣第1選區)	discrete	numeric-2.0	5841	0	-
14	q65	18.如果明天就是投票日，在您的選區的立委候選人當中，您會把票投給誰?(嘉義縣第2選區)	discrete	numeric-2.0	5841	0	-
15	q66	18.如果明天就是投票日，在您的選區的立委候選人當中，您會把票投給誰?(屏東縣第1選區)	discrete	numeric-2.0	5841	0	-
16	q67	18.如果明天就是投票日，在您的選區的立委候選人當中，您會把票投給誰?(屏東縣第2選區)	discrete	numeric-2.0	5841	0	-
17	q68	18.如果明天就是投票日，在您的選區的立委候選人當中，您會把票投給誰?(屏東縣第3選區)	discrete	numeric-2.0	5841	0	-
18	q69	18.如果明天就是投票日，在您的選區的立委候選人當中，您會把票投給誰?(臺東縣)	discrete	numeric-2.0	5841	0	-
19	q70	18.如果明天就是投票日，在您的選區的立委候選人當中，您會把票投給誰?(花蓮縣)	discrete	numeric-2.0	5841	0	-
20	q71	18.如果明天就是投票日，在您的選區的立委候選人當中，您會把票投給誰?(澎湖縣)	discrete	numeric-2.0	5841	0	-
21	q72	18.如果明天就是投票日，在您的選區的立委候選人當中，您會把票投給誰?(基隆市)	discrete	numeric-2.0	5841	0	-
22	q73	18.如果明天就是投票日，在您的選區的立委候選人當	discrete	numeric-2.0	5841	0	-

#	Name	Label	Type	Format	Valid	Invalid	Question
		中，您會把票投給誰?(新竹市)					
23	q74	18.如果明天就是投票日，在您選區的立委候選人當中，您會把票投給誰?(嘉義市)	discrete	numeric-2.0	5841	0	-
24	q75	18.如果明天就是投票日，在您選區的立委候選人當中，您會把票投給誰?(金門縣)	discrete	numeric-2.0	5841	0	-
25	q76	18.如果明天就是投票日，在您選區的立委候選人當中，您會把票投給誰?(連江縣)	discrete	numeric-2.0	5841	0	-
26	q77	18.如果明天就是投票日，在您選區的立委候選人當中，您會把票投給誰?(臺北市第1選區)	discrete	numeric-2.0	5841	0	-
27	q78	18.如果明天就是投票日，在您選區的立委候選人當中，您會把票投給誰?(臺北市第2選區)	discrete	numeric-2.0	5841	0	-
28	q79	18.如果明天就是投票日，在您選區的立委候選人當中，您會把票投給誰?(臺北市第3選區)	discrete	numeric-2.0	5841	0	-
29	q80	18.如果明天就是投票日，在您選區的立委候選人當中，您會把票投給誰?(臺北市第4選區)	discrete	numeric-2.0	5841	0	-
30	q81	18.如果明天就是投票日，在您選區的立委候選人當中，您會把票投給誰?(臺北市第5選區)	discrete	numeric-2.0	5841	0	-
31	q82	18.如果明天就是投票日，在您選區的立委候選人當中，您會把票投給誰?(臺北市第6選區)	discrete	numeric-2.0	5841	0	-
32	q83	18.如果明天就是投票日，在您選區的立委候選人當中，您會把票投給誰?(臺北市第7選區)	discrete	numeric-2.0	5841	0	-
33	q84	18.如果明天就是投票日，在您選區的立委候選人當中，您會把票投給誰?(臺北市第8選區)	discrete	numeric-2.0	5841	0	-
34	q85	18.如果明天就是投票日，在您選區的立委候選人當中，您會把票投給誰?(高雄市第1選區)	discrete	numeric-2.0	5841	0	-
35	q86	18.如果明天就是投票日，在您選區的立委候選人當中，您會把票投給誰?(高雄市第2選區)	discrete	numeric-2.0	5841	0	-
36	q87	18.如果明天就是投票日，在您選區的立委候選人當中，您會把票投給誰?(高雄市第3選區)	discrete	numeric-2.0	5841	0	-

#	Name	Label	Type	Format	Valid	Invalid	Question
37	q88	18.如果明天就是投票日， 在您選區的立委候選人當 中，您會把票投給誰?(高 雄市第4選區)	discrete	numeric-2.0	5841	0	-
38	q89	18.如果明天就是投票日， 在您選區的立委候選人當 中，您會把票投給誰?(高 雄市第5選區)	discrete	numeric-2.0	5841	0	-
39	q90	18.如果明天就是投票日， 在您選區的立委候選人當 中，您會把票投給誰?(高 雄市第6選區)	discrete	numeric-2.0	5841	0	-
40	q91	18.如果明天就是投票日， 在您選區的立委候選人當 中，您會把票投給誰?(高 雄市第7選區)	discrete	numeric-2.0	5841	0	-
41	q92	18.如果明天就是投票日， 在您選區的立委候選人當 中，您會把票投給誰?(高 雄市第8選區)	discrete	numeric-2.0	5841	0	-
42	q93	18.如果明天就是投票日， 在您選區的立委候選人當 中，您會把票投給誰?(高 雄市第9選區)	discrete	numeric-2.0	5841	0	-
43	q94	18.如果明天就是投票日， 在您選區的立委候選人當 中，您會把票投給誰?(新 北市第1選區)	discrete	numeric-2.0	5841	0	-
44	q95	18.如果明天就是投票日， 在您選區的立委候選人當 中，您會把票投給誰?(新 北市第2選區)	discrete	numeric-2.0	5841	0	-
45	q96	18.如果明天就是投票日， 在您選區的立委候選人當 中，您會把票投給誰?(新 北市第3選區)	discrete	numeric-2.0	5841	0	-
46	q97	18.如果明天就是投票日， 在您選區的立委候選人當 中，您會把票投給誰?(新 北市第4選區)	discrete	numeric-2.0	5841	0	-
47	q98	18.如果明天就是投票日， 在您選區的立委候選人當 中，您會把票投給誰?(新 北市第5選區)	discrete	numeric-2.0	5841	0	-
48	q99	18.如果明天就是投票日， 在您選區的立委候選人當 中，您會把票投給誰?(新 北市第6選區)	discrete	numeric-2.0	5841	0	-
49	q100	18.如果明天就是投票日， 在您選區的立委候選人當 中，您會把票投給誰?(新 北市第7選區)	discrete	numeric-2.0	5841	0	-
50	q101	18.如果明天就是投票日， 在您選區的立委候選人當 中，您會把票投給誰?(新 北市第8選區)	discrete	numeric-2.0	5841	0	-
51	q102	18.如果明天就是投票日， 在您選區的立委候選人當	discrete	numeric-2.0	5841	0	-

#	Name	Label	Type	Format	Valid	Invalid	Question
		中，您會把票投給誰?(新北市第9選區)					
52	q103	18.如果明天就是投票日，在您選區的立委候選人當中，您會把票投給誰?(新北市第10選區)	discrete	numeric-2.0	5841	0	-
53	q104	18.如果明天就是投票日，在您選區的立委候選人當中，您會把票投給誰?(新北市第11選區)	discrete	numeric-2.0	5841	0	-
54	q105	18.如果明天就是投票日，在您選區的立委候選人當中，您會把票投給誰?(新北市第12選區)	discrete	numeric-2.0	5841	0	-
55	q106	18.如果明天就是投票日，在您選區的立委候選人當中，您會把票投給誰?(臺中市第1選區)	discrete	numeric-2.0	5841	0	-
56	q107	18.如果明天就是投票日，在您選區的立委候選人當中，您會把票投給誰?(臺中市第2選區)	discrete	numeric-2.0	5841	0	-
57	q108	18.如果明天就是投票日，在您選區的立委候選人當中，您會把票投給誰?(臺中市第3選區)	discrete	numeric-2.0	5841	0	-
58	q109	18.如果明天就是投票日，在您選區的立委候選人當中，您會把票投給誰?(臺中市第4選區)	discrete	numeric-2.0	5841	0	-
59	q110	18.如果明天就是投票日，在您選區的立委候選人當中，您會把票投給誰?(臺中市第5選區)	discrete	numeric-2.0	5841	0	-
60	q111	18.如果明天就是投票日，在您選區的立委候選人當中，您會把票投給誰?(臺中市第6選區)	discrete	numeric-2.0	5841	0	-
61	q112	18.如果明天就是投票日，在您選區的立委候選人當中，您會把票投給誰?(臺中市第7選區)	discrete	numeric-2.0	5841	0	-
62	q113	18.如果明天就是投票日，在您選區的立委候選人當中，您會把票投給誰?(臺中市第8選區)	discrete	numeric-2.0	5841	0	-
63	q114	18.如果明天就是投票日，在您選區的立委候選人當中，您會把票投給誰?(臺南市第1選區)	discrete	numeric-2.0	5841	0	-
64	q115	18.如果明天就是投票日，在您選區的立委候選人當中，您會把票投給誰?(臺南市第2選區)	discrete	numeric-2.0	5841	0	-
65	q116	18.如果明天就是投票日，在您選區的立委候選人當中，您會把票投給誰?(臺南市第3選區)	discrete	numeric-2.0	5841	0	-

#	Name	Label	Type	Format	Valid	Invalid	Question
66	q117	18.如果明天就是投票日，在您的選區的立委候選人當中，您會把票投給誰？(臺南市第4選區)	discrete	numeric-2.0	5841	0	-
67	q118	18.如果明天就是投票日，在您的選區的立委候選人當中，您會把票投給誰？(臺南市第5選區)	discrete	numeric-2.0	5841	0	-
68	q119	18.如果明天就是投票日，在您的選區的立委候選人當中，您會把票投給誰？(桃園市第1選區)	discrete	numeric-2.0	5841	0	-
69	q120	18.如果明天就是投票日，在您的選區的立委候選人當中，您會把票投給誰？(桃園市第2選區)	discrete	numeric-2.0	5841	0	-
70	q121	18.如果明天就是投票日，在您的選區的立委候選人當中，您會把票投給誰？(桃園市第3選區)	discrete	numeric-2.0	5841	0	-
71	q122	18.如果明天就是投票日，在您的選區的立委候選人當中，您會把票投給誰？(桃園市第4選區)	discrete	numeric-2.0	5841	0	-
72	q123	18.如果明天就是投票日，在您的選區的立委候選人當中，您會把票投給誰？(桃園市第5選區)	discrete	numeric-2.0	5841	0	-
73	q124	18.如果明天就是投票日，在您的選區的立委候選人當中，您會把票投給誰？(桃園市第6選區)	discrete	numeric-2.0	5841	0	-
74	q125	18.如果明天就是投票日，在您的選區的立委候選人當中，您會把票投給誰？(平地原住民)	discrete	numeric-2.0	5841	0	-
75	q126	18.如果明天就是投票日，在您的選區的立委候選人當中，您會把票投給誰？(山地原住民)	discrete	numeric-2.0	5841	0	-
76	q127	19.上次(2012年)立法委員選舉，區域候選人的部份，您把票投給哪一黨的候選人？	discrete	numeric-2.0	5841	0	-
77	q128	20.那這次(2016年)立委選舉的不分區選票，您會投給哪一個黨？	discrete	numeric-2.0	5841	0	-
78	q129	21.上次(2012年)立委選舉不分區選票，您把票投給哪一個黨？	discrete	numeric-2.0	5841	0	-
79	q136	25.如果明天就是投票日，您會把票投給哪一組總統候選人？	discrete	numeric-2.0	5841	0	-
80	q137	26.您覺得哪一組總統候選人比較可能當選？	discrete	numeric-2.0	5841	0	-

#	Name	Label	Type	Format	Valid	Invalid	Question
81	q138	27.上次(2012年)總統選舉，您把票投給了哪一組候選人？	discrete	numeric-2.0	5841	0	-

Group 候選人形象

#	Name	Label	Type	Format	Valid	Invalid	Question
1	q130	22.您對幾位總統候選人的感覺，0到10您會給朱立倫多少？	discrete	numeric-2.0	5841	0	-
2	q131	23.您對幾位總統候選人的感覺，0到10您會給蔡英文多少？	discrete	numeric-2.0	5841	0	-
3	q132	24.您對幾位總統候選人的感覺，0到10您會給宋楚瑜多少？	discrete	numeric-2.0	5841	0	-
4	q133	N1.您對幾位副總統候選人的感覺，0到10您會給王如玄多少？(R2、R4)	discrete	numeric-2.0	5841	0	-
5	q134	N2.您對幾位副總統候選人的感覺，0到10您會給陳建仁多少？(R2、R4)	discrete	numeric-2.0	5841	0	-
6	q135	N3.您對幾位副總統候選人的感覺，0到10您會給徐欣瑩多少？(R2、R4)	discrete	numeric-2.0	5841	0	-

Group 社會議題

#	Name	Label	Type	Format	Valid	Invalid	Question
1	q139	I1.關於年金制度，您比較贊成哪一種看法？是「加稅以維持目前的年金制度」，還是「減少退休人員的福利」？(R3)	discrete	numeric-2.0	5841	0	-
2	q143	A1.今年11月兩岸的領導人在新加坡會面，您認為這次的會面對於臺灣的未來，整體而言是有正面的影響，還是有負面的影響？	discrete	numeric-2.0	5841	0	-
3	q144	A2.在兩岸協商的議題上，有些人主張我們應該繼續用九二共識(就是一個中國各自表述)與中國大陸協商，也有些人主張我們不應該再用九二共識，您比較支持哪一種？	discrete	numeric-2.0	5841	0	-

Group 總統候選人辯論會及表現

#	Name	Label	Type	Format	Valid	Invalid	Question
1	q140	D6.在1月2日下午舉行了第二次總統電視辯論會，您認為哪一位總統候選人的表現比較好？(R6)	discrete	numeric-2.0	5841	0	-
2	q145	D1.在12月27日下午舉行了總統電視辯論會，您認為	discrete	numeric-2.0	5841	0	-

#	Name	Label	Type	Format	Valid	Invalid	Question
		哪一位總統候選人的表現比較好?(R4、R5)					
3	q146	D2.在12月26日下午舉行了副總統電視辯論會，您認為哪一位副總統候選人的表現比較好?(R4、R5)	discrete	numeric-2.0	5841	0	-
4	q147	D3.您有沒有看總統候選人電視辯論會?(R4、R5)	discrete	numeric-2.0	5841	0	-
5	q148_1	D4.您看了哪幾場總統候選人電視辯論會?(複選)(R4、R5)	discrete	numeric-2.0	5841	0	-
6	q148_2	D4.您看了哪幾場總統候選人電視辯論會?(複選)(R4、R5)	discrete	numeric-2.0	5841	0	-
7	q148_3	D4.您看了哪幾場總統候選人電視辯論會?(複選)(R4、R5)	discrete	numeric-2.0	5841	0	-
8	q149	D5.整體來說，您覺得哪一位總統候選人的表現比較好?(R4、R5)	discrete	numeric-2.0	5841	0	-

Group 統獨立場

#	Name	Label	Type	Format	Valid	Invalid	Question
1	q150	28.關於臺灣和大陸的關係，有下面幾種不同的看法，您比較偏向哪一種？	discrete	numeric-2.0	5841	0	-

Group 政黨偏好

#	Name	Label	Type	Format	Valid	Invalid	Question
1	q151	29.在目前國內的政黨中，您認為您比較支持哪一個政黨？	discrete	numeric-2.0	5841	0	-
2	q152	29a.您政黨支持的程度是非常支持、還是普普通通？	discrete	numeric-2.0	5841	0	-
3	q153	29b.您有沒有比較偏向哪一個政黨？	discrete	numeric-2.0	5841	0	-

Group 臺灣人、中國人認同

#	Name	Label	Type	Format	Valid	Invalid	Question
1	q154	30.您認為自己是「臺灣人」、「中國人」，或者都是？	discrete	numeric-2.0	5841	0	-

Group 個人基本資料

#	Name	Label	Type	Format	Valid	Invalid	Question
1	q155	31.您是民國哪一年出生的？	discrete	numeric-2.0	5841	0	-
2	q156	32.您的最高學歷是什麼(讀到什麼學校)？	discrete	numeric-2.0	5841	0	-

#	Name	Label	Type	Format	Valid	Invalid	Question
3	q157	33.您的父親是本省客家人、本省閩南(河洛)人、大陸各省市人、原住民,還是新住民?	discrete	numeric-2.0	5841	0	-
4	q158	34.您的母親是本省客家人、本省閩南(河洛)人、大陸各省市人、原住民,還是新住民?	discrete	numeric-2.0	5841	0	-
5	q159	35.您的職業是什麼?	discrete	numeric-3.0	5841	0	-
6	q160	35a.您配偶的職業是什麼? (若已失業、退休者,請追問失業、退休前之職業)	discrete	numeric-3.0	5841	0	-
7	q161	35b.您以前(或退休前)的職業是什麼?	discrete	numeric-3.0	5841	0	-
8	q162	M1.您經常住的地方共有幾線家用電話號碼?(不包括手機、傳真或上網專用電話)(R1、R3、R6)	discrete	numeric-2.0	5841	0	-
9	q163	M2.您平常有沒有使用手機?(R1、R3、R6)	discrete	numeric-2.0	5841	0	-
10	q164	M2a.那是否有一些是從有線電話轉接過來的?(R1)	discrete	numeric-2.0	5841	0	-
11	q165	M3.最後,我們老師想要瞭解一般民眾使用網路的情形,您有沒有經常使用的電子郵件信箱,可以留給我們嗎?(R2、R4、R5)	discrete	numeric-2.0	5841	0	-
12	q166	36.性別	discrete	numeric-1.0	5841	0	-
13	q167	37.訪問時使用語言	discrete	numeric-1.0	5841	0	-

Group 新增變項

#	Name	Label	Type	Format	Valid	Invalid	Question
1	nq46	這次的立委選舉,您的選區會選出幾個立法委員?(R1、R3、R6)	discrete	numeric-1.0	5841	0	-
2	nq47	在這次的選舉中,立法委員的部份,一個人可以投幾票?(R1、R3、R6)	discrete	numeric-1.0	5841	0	-
3	nq48	政黨需要得到百分之多少的政黨票,才能分配不分區的立委?(R1、R3、R6)	discrete	numeric-1.0	5841	0	-
4	nq49	您這次選出的立法委員,一任可以做幾年?(在沒有中途解散立法院的情況下)(R1、R3、R6)	discrete	numeric-1.0	5841	0	-
5	nq50	目前立法院一屆總共應產生幾位立委?(R1、R3、R6)	discrete	numeric-3.0	5841	0	-
6	sex	性別	discrete	numeric-1.0	5841	0	-
7	age	年齡	discrete	numeric-1.0	5841	0	-
8	edu	教育程度	discrete	numeric-1.0	5841	0	-
9	sengi	父親省籍	discrete	numeric-1.0	5841	0	-
10	masengi	母親省籍	discrete	numeric-1.0	5841	0	-

#	Name	Label	Type	Format	Valid	Invalid	Question
11	partyid	政黨認同	discrete	numeric-1.0	5841	0	-
12	party	政黨支持	discrete	numeric-2.0	5841	0	-
13	career	職業五分類	discrete	numeric-1.0	5841	0	-
14	career8	職業八分類	discrete	numeric-1.0	5841	0	-
15	arear	地理區域	discrete	numeric-1.0	5841	0	-
16	tondu	統獨立場	discrete	numeric-1.0	5841	0	-
17	cand	投票對象	discrete	numeric-6.0	5841	0	-
18	vt_dtc	選民區域投票候選人之政黨	discrete	numeric-6.0	5841	0	-
19	wave	波次	discrete	numeric-1.0	5841	0	-
20	e_dist	選區	discrete	numeric-4.0	5841	0	-

Group 權值

#	Name	Label	Type	Format	Valid	Invalid	Question
1	w1	第一波權值	discrete	numeric-8.5	980	4861	-
2	w2	第二波權值	discrete	numeric-8.5	984	4857	-
3	w3	第三波權值	continuous	numeric-8.5	995	4846	-
4	w4	第四波權值	discrete	numeric-8.5	946	4895	-
5	w5	第五波權植	discrete	numeric-8.5	980	4861	-
6	w6	第六波權值	discrete	numeric-8.5	956	4885	-
7	w	合併檔權值	continuous	numeric-8.5	5841	0	-

Group 選後追蹤訪問結果

Subgroup(s)	樣本資訊，基本問題，投票參與，選制評估，選制認知，兩岸議題，經濟評估，新增變項，權值，選舉結果評估
--------------------	---

Group 樣本資訊

#	Name	Label	Type	Format	Valid	Invalid	Question
1	pid	樣本編號	continuous	numeric-6.0	3271	2570	-
2	pdate	訪問日期	discrete	numeric-6.0	3271	2570	-
3	pptime	開始時間	continuous	numeric-6.0	3271	2570	-
4	ptime	結束時間	continuous	numeric-6.0	3271	2570	-

Group 基本問題

#	Name	Label	Type	Format	Valid	Invalid	Question
1	pq1	1.受訪者選區	discrete	numeric-2.0	3271	2570	-
2	pq2	1.受訪者選區：宜蘭縣	discrete	numeric-2.0	3271	2570	-
3	pq3	1.受訪者選區：新竹縣	discrete	numeric-2.0	3271	2570	-
4	pq4	1.受訪者選區：苗栗縣	discrete	numeric-2.0	3271	2570	-
5	pq5	1.受訪者選區：彰化縣	discrete	numeric-2.0	3271	2570	-

#	Name	Label	Type	Format	Valid	Invalid	Question
6	pq6	1.受訪者選區：南投縣	discrete	numeric-2.0	3271	2570	-
7	pq7	1.受訪者選區：雲林縣	discrete	numeric-2.0	3271	2570	-
8	pq8	1.受訪者選區：嘉義縣	discrete	numeric-2.0	3271	2570	-
9	pq9	1.受訪者選區：屏東縣	discrete	numeric-2.0	3271	2570	-
10	pq10	1.受訪者選區：臺東縣	discrete	numeric-2.0	3271	2570	-
11	pq11	1.受訪者選區：花蓮縣	discrete	numeric-2.0	3271	2570	-
12	pq12	1.受訪者選區：澎湖縣	discrete	numeric-2.0	3271	2570	-
13	pq13	1.受訪者選區：基隆市	discrete	numeric-2.0	3271	2570	-
14	pq14	1.受訪者選區：新竹市	discrete	numeric-2.0	3271	2570	-
15	pq15	1.受訪者選區：嘉義市	discrete	numeric-2.0	3271	2570	-
16	pq16	1.受訪者選區：臺北市	discrete	numeric-2.0	3271	2570	-
17	pq17	1.受訪者選區：高雄市	discrete	numeric-2.0	3271	2570	-
18	pq18	1.受訪者選區：新北市	discrete	numeric-2.0	3271	2570	-
19	pq19	1.受訪者選區：臺中市	discrete	numeric-2.0	3271	2570	-
20	pq20	1.受訪者選區：臺南市	discrete	numeric-2.0	3271	2570	-
21	pq21	1.受訪者選區：桃園市	discrete	numeric-2.0	3271	2570	-
22	pq22	1.受訪者選區：金門縣	discrete	numeric-2.0	3271	2570	-
23	pq23	1.受訪者選區：連江縣	discrete	numeric-2.0	3271	2570	-
24	pq24	1.受訪者選區：平地原住民	discrete	numeric-2.0	3271	2570	-
25	pq25	1.受訪者選區：山地原住民	discrete	numeric-2.0	3271	2570	-
26	pq268	16.關於臺灣和大陸的關係，有下面幾種不同的看法，您比較偏向哪一種？	discrete	numeric-2.0	3271	2570	-
27	pq269	17.在目前國內的政黨中，您認為您比較支持哪一個政黨？	discrete	numeric-2.0	3271	2570	-
28	pq270	17a.您政黨支持的程度是非常支持、還是普普通通？	discrete	numeric-2.0	3271	2570	-
29	pq271	17b.您有沒有比較偏向哪一個政黨？	discrete	numeric-2.0	3271	2570	-
30	pq272	18.您認為自己是「臺灣人」、「中國人」，或者都是？	discrete	numeric-2.0	3271	2570	-
31	pq273	19.您是民國哪一年出生的？	discrete	numeric-2.0	3271	2570	-
32	pq274	20.您的最高學歷是什麼(讀到什麼學校)？	discrete	numeric-2.0	3271	2570	-
33	pq275	21.性別	discrete	numeric-1.0	3271	2570	-
34	pq276	22.訪問時使用語言	discrete	numeric-1.0	3271	2570	-

Group 投票參與

#	Name	Label	Type	Format	Valid	Invalid	Question
1	pq26	2.在您選區的立委候選人當中，您是把票投給誰?(宜蘭縣)	discrete	numeric-2.0	3271	2570	-

#	Name	Label	Type	Format	Valid	Invalid	Question
2	pq27	2a.這位候選人是不是您原先最想投的人?(宜蘭縣)	discrete	numeric-2.0	3271	2570	-
3	pq28	2b.那您原先想投給誰?(宜蘭縣)	discrete	numeric-2.0	3271	2570	-
4	pq29	2.在您選區的立委候選人當中，您是把票投給誰?(新竹縣)	discrete	numeric-2.0	3271	2570	-
5	pq30	2a.這位候選人是不是您原先最想投的人?(新竹縣)	discrete	numeric-2.0	3271	2570	-
6	pq31	2b.那您原先想投給誰?(新竹縣)	discrete	numeric-2.0	3271	2570	-
7	pq32	2.在您選區的立委候選人當中，您是把票投給誰?(苗栗縣第1選區)	discrete	numeric-2.0	3271	2570	-
8	pq33	2a.這位候選人是不是您原先最想投的人?(苗栗縣第1選區)	discrete	numeric-2.0	3271	2570	-
9	pq34	2b.那您原先想投給誰?(苗栗縣第1選區)	discrete	numeric-2.0	3271	2570	-
10	pq35	2.在您選區的立委候選人當中，您是把票投給誰?(苗栗縣第2選區)	discrete	numeric-2.0	3271	2570	-
11	pq36	2a.這位候選人是不是您原先最想投的人?(苗栗縣第2選區)	discrete	numeric-2.0	3271	2570	-
12	pq37	2b.那您原先想投給誰?(苗栗縣第2選區)	discrete	numeric-2.0	3271	2570	-
13	pq38	2.在您選區的立委候選人當中，您是把票投給誰?(彰化縣第1選區)	discrete	numeric-2.0	3271	2570	-
14	pq39	2a.這位候選人是不是您原先最想投的人?(彰化縣第1選區)	discrete	numeric-2.0	3271	2570	-
15	pq40	2b.那您原先想投給誰?(彰化縣第1選區)	discrete	numeric-2.0	3271	2570	-
16	pq41	2.在您選區的立委候選人當中，您是把票投給誰?(彰化縣第2選區)	discrete	numeric-2.0	3271	2570	-
17	pq42	2a.這位候選人是不是您原先最想投的人?(彰化縣第2選區)	discrete	numeric-2.0	3271	2570	-
18	pq43	2b.那您原先想投給誰?(彰化縣第2選區)	discrete	numeric-2.0	3271	2570	-
19	pq44	2.在您選區的立委候選人當中，您是把票投給誰?(彰化縣第3選區)	discrete	numeric-2.0	3271	2570	-
20	pq45	2a.這位候選人是不是您原先最想投的人?(彰化縣第3選區)	discrete	numeric-2.0	3271	2570	-
21	pq46	2b.那您原先想投給誰?(彰化縣第3選區)	discrete	numeric-2.0	3271	2570	-
22	pq47	2.在您選區的立委候選人當中，您是把票投給誰?(彰化縣第4選區)	discrete	numeric-2.0	3271	2570	-

#	Name	Label	Type	Format	Valid	Invalid	Question
23	pq48	2a.這位候選人是不是您原先最想投的人?(彰化縣第4選區)	discrete	numeric-2.0	3271	2570	-
24	pq49	2b.那您原先想投給誰?(彰化縣第4選區)	discrete	numeric-2.0	3271	2570	-
25	pq50	2.在您選區的立委候選人當中，您是把票投給誰?(南投縣第1選區)	discrete	numeric-2.0	3271	2570	-
26	pq51	2a.這位候選人是不是您原先最想投的人?(南投縣第1選區)	discrete	numeric-2.0	3271	2570	-
27	pq52	2b.那您原先想投給誰?(南投縣第1選區)	discrete	numeric-2.0	3271	2570	-
28	pq53	2.在您選區的立委候選人當中，您是把票投給誰?(南投縣第2選區)	discrete	numeric-2.0	3271	2570	-
29	pq54	2a.這位候選人是不是您原先最想投的人?(南投縣第2選區)	discrete	numeric-2.0	3271	2570	-
30	pq55	2b.那您原先想投給誰?(南投縣第2選區)	discrete	numeric-2.0	3271	2570	-
31	pq56	2.在您選區的立委候選人當中，您是把票投給誰?(雲林縣第1選區)	discrete	numeric-2.0	3271	2570	-
32	pq57	2a.這位候選人是不是您原先最想投的人?(雲林縣第1選區)	discrete	numeric-2.0	3271	2570	-
33	pq58	2b.那您原先想投給誰?(雲林縣第1選區)	discrete	numeric-2.0	3271	2570	-
34	pq59	2.在您選區的立委候選人當中，您是把票投給誰?(雲林縣第2選區)	discrete	numeric-2.0	3271	2570	-
35	pq60	2a.這位候選人是不是您原先最想投的人?(雲林縣第2選區)	discrete	numeric-2.0	3271	2570	-
36	pq61	2b.那您原先想投給誰?(雲林縣第2選區)	discrete	numeric-2.0	3271	2570	-
37	pq62	2.在您選區的立委候選人當中，您是把票投給誰?(嘉義縣第1選區)	discrete	numeric-2.0	3271	2570	-
38	pq63	2a.這位候選人是不是您原先最想投的人?(嘉義縣第1選區)	discrete	numeric-2.0	3271	2570	-
39	pq64	2b.那您原先想投給誰?(嘉義縣第1選區)	discrete	numeric-2.0	3271	2570	-
40	pq65	2.在您選區的立委候選人當中，您是把票投給誰?(嘉義縣第2選區)	discrete	numeric-2.0	3271	2570	-
41	pq66	2a.這位候選人是不是您原先最想投的人?(嘉義縣第2選區)	discrete	numeric-2.0	3271	2570	-
42	pq67	2b.那您原先想投給誰?(嘉義縣第2選區)	discrete	numeric-2.0	3271	2570	-

#	Name	Label	Type	Format	Valid	Invalid	Question
43	pq68	2.在您選區的立委候選人當中，您是把票投給誰?(屏東縣第1選區)	discrete	numeric-2.0	3271	2570	-
44	pq69	2a.這位候選人是不是您原先最想投的人?(屏東縣第1選區)	discrete	numeric-2.0	3271	2570	-
45	pq70	2b.那您原先想投給誰?(屏東縣第1選區)	discrete	numeric-2.0	3271	2570	-
46	pq71	2.在您選區的立委候選人當中，您是把票投給誰?(屏東縣第2選區)	discrete	numeric-2.0	3271	2570	-
47	pq72	2a.這位候選人是不是您原先最想投的人?(屏東縣第2選區)	discrete	numeric-2.0	3271	2570	-
48	pq73	2b.那您原先想投給誰?(屏東縣第2選區)	discrete	numeric-2.0	3271	2570	-
49	pq74	2.在您選區的立委候選人當中，您是把票投給誰?(屏東縣第3選區)	discrete	numeric-2.0	3271	2570	-
50	pq75	2a.這位候選人是不是您原先最想投的人?(屏東縣第3選區)	discrete	numeric-2.0	3271	2570	-
51	pq76	2b.那您原先想投給誰?(屏東縣第3選區)	discrete	numeric-2.0	3271	2570	-
52	pq77	2.在您選區的立委候選人當中，您是把票投給誰?(臺東縣)	discrete	numeric-2.0	3271	2570	-
53	pq78	2a.這位候選人是不是您原先最想投的人?(臺東縣)	discrete	numeric-2.0	3271	2570	-
54	pq79	2b.那您原先想投給誰?(臺東縣)	discrete	numeric-2.0	3271	2570	-
55	pq80	2.在您選區的立委候選人當中，您是把票投給誰?(花蓮縣)	discrete	numeric-2.0	3271	2570	-
56	pq81	2a.這位候選人是不是您原先最想投的人?(花蓮縣)	discrete	numeric-2.0	3271	2570	-
57	pq82	2b.那您原先想投給誰?(花蓮縣)	discrete	numeric-2.0	3271	2570	-
58	pq83	2.在您選區的立委候選人當中，您是把票投給誰?(澎湖縣)	discrete	numeric-2.0	3271	2570	-
59	pq84	2a.這位候選人是不是您原先最想投的人?(澎湖縣)	discrete	numeric-2.0	3271	2570	-
60	pq85	2b.那您原先想投給誰?(澎湖縣)	discrete	numeric-2.0	3271	2570	-
61	pq86	2.在您選區的立委候選人當中，您是把票投給誰?(基隆市)	discrete	numeric-2.0	3271	2570	-
62	pq87	2a.這位候選人是不是您原先最想投的人?(基隆市)	discrete	numeric-2.0	3271	2570	-
63	pq88	2b.那您原先想投給誰?(基隆市)	discrete	numeric-2.0	3271	2570	-

#	Name	Label	Type	Format	Valid	Invalid	Question
64	pq89	2.在您選區的立委候選人當中，您是把票投給誰?(新竹市)	discrete	numeric-2.0	3271	2570	-
65	pq90	2a.這位候選人是不是您原先最想投的人?(新竹市)	discrete	numeric-2.0	3271	2570	-
66	pq91	2b.那您原先想投給誰?(新竹市)	discrete	numeric-2.0	3271	2570	-
67	pq92	2.在您選區的立委候選人當中，您是把票投給誰?(嘉義市)	discrete	numeric-2.0	3271	2570	-
68	pq93	2a.這位候選人是不是您原先最想投的人?(嘉義市)	discrete	numeric-2.0	3271	2570	-
69	pq94	2b.那您原先想投給誰?(嘉義市)	discrete	numeric-2.0	3271	2570	-
70	pq95	2.在您選區的立委候選人當中，您是把票投給誰?(金門縣)	discrete	numeric-2.0	3271	2570	-
71	pq96	2a.這位候選人是不是您原先最想投的人?(金門縣)	discrete	numeric-2.0	3271	2570	-
72	pq97	2b.那您原先想投給誰?(金門縣)	discrete	numeric-2.0	3271	2570	-
73	pq98	2.在您選區的立委候選人當中，您是把票投給誰?(連江縣)	discrete	numeric-2.0	3271	2570	-
74	pq99	2a.這位候選人是不是您原先最想投的人?(連江縣)	discrete	numeric-2.0	3271	2570	-
75	pq100	2b.那您原先想投給誰?(連江縣)	discrete	numeric-2.0	3271	2570	-
76	pq101	2.在您選區的立委候選人當中，您是把票投給誰?(臺北市第1選區)	discrete	numeric-2.0	3271	2570	-
77	pq102	2a.這位候選人是不是您原先最想投的人?(臺北市第1選區)	discrete	numeric-2.0	3271	2570	-
78	pq103	2b.那您原先想投給誰?(臺北市第1選區)	discrete	numeric-2.0	3271	2570	-
79	pq104	2.在您選區的立委候選人當中，您是把票投給誰?(臺北市第2選區)	discrete	numeric-2.0	3271	2570	-
80	pq105	2a.這位候選人是不是您原先最想投的人?(臺北市第2選區)	discrete	numeric-2.0	3271	2570	-
81	pq106	2b.那您原先想投給誰?(臺北市第2選區)	discrete	numeric-2.0	3271	2570	-
82	pq107	2.在您選區的立委候選人當中，您是把票投給誰?(臺北市第3選區)	discrete	numeric-2.0	3271	2570	-
83	pq108	2a.這位候選人是不是您原先最想投的人?(臺北市第3選區)	discrete	numeric-2.0	3271	2570	-
84	pq109	2b.那您原先想投給誰?(臺北市第3選區)	discrete	numeric-2.0	3271	2570	-

#	Name	Label	Type	Format	Valid	Invalid	Question
85	pq110	2.在您選區的立委候選人當中，您是把票投給誰?(臺北市第4選區)	discrete	numeric-2.0	3271	2570	-
86	pq111	2a.這位候選人是不是您原先最想投的人?(臺北市第4選區)	discrete	numeric-2.0	3271	2570	-
87	pq112	2b.那您原先想投給誰?(臺北市第4選區)	discrete	numeric-2.0	3271	2570	-
88	pq113	2.在您選區的立委候選人當中，您是把票投給誰?(臺北市第5選區)	discrete	numeric-2.0	3271	2570	-
89	pq114	2a.這位候選人是不是您原先最想投的人?(臺北市第5選區)	discrete	numeric-2.0	3271	2570	-
90	pq115	2b.那您原先想投給誰?(臺北市第5選區)	discrete	numeric-2.0	3271	2570	-
91	pq116	2.在您選區的立委候選人當中，您是把票投給誰?(臺北市第6選區)	discrete	numeric-2.0	3271	2570	-
92	pq117	2a.這位候選人是不是您原先最想投的人?(臺北市第6選區)	discrete	numeric-2.0	3271	2570	-
93	pq118	2b.那您原先想投給誰?(臺北市第6選區)	discrete	numeric-2.0	3271	2570	-
94	pq119	2.在您選區的立委候選人當中，您是把票投給誰?(臺北市第7選區)	discrete	numeric-2.0	3271	2570	-
95	pq120	2a.這位候選人是不是您原先最想投的人?(臺北市第7選區)	discrete	numeric-2.0	3271	2570	-
96	pq121	2b.那您原先想投給誰?(臺北市第7選區)	discrete	numeric-2.0	3271	2570	-
97	pq122	2.在您選區的立委候選人當中，您是把票投給誰?(臺北市第8選區)	discrete	numeric-2.0	3271	2570	-
98	pq123	2a.這位候選人是不是您原先最想投的人?(臺北市第8選區)	discrete	numeric-2.0	3271	2570	-
99	pq124	2b.那您原先想投給誰?(臺北市第8選區)	discrete	numeric-2.0	3271	2570	-
100	pq125	2.在您選區的立委候選人當中，您是把票投給誰?(高雄市第1選區)	discrete	numeric-2.0	3271	2570	-
101	pq126	2a.這位候選人是不是您原先最想投的人?(高雄市第1選區)	discrete	numeric-2.0	3271	2570	-
102	pq127	2b.那您原先想投給誰?(高雄市第1選區)	discrete	numeric-2.0	3271	2570	-
103	pq128	2.在您選區的立委候選人當中，您是把票投給誰?(高雄市第2選區)	discrete	numeric-2.0	3271	2570	-
104	pq129	2a.這位候選人是不是您原先最想投的人?(高雄市第2選區)	discrete	numeric-2.0	3271	2570	-

#	Name	Label	Type	Format	Valid	Invalid	Question
105	pq130	2b.那您原先想投給誰?(高雄市第2選區)	discrete	numeric-2.0	3271	2570	-
106	pq131	2.在您選區的立委候選人當中，您是把票投給誰?(高雄市第3選區)	discrete	numeric-2.0	3271	2570	-
107	pq132	2a.這位候選人是不是您原先最想投的人?(高雄市第3選區)	discrete	numeric-2.0	3271	2570	-
108	pq133	2b.那您原先想投給誰?(高雄市第3選區)	discrete	numeric-2.0	3271	2570	-
109	pq134	2.在您選區的立委候選人當中，您是把票投給誰?(高雄市第4選區)	discrete	numeric-2.0	3271	2570	-
110	pq135	2a.這位候選人是不是您原先最想投的人?(高雄市第4選區)	discrete	numeric-2.0	3271	2570	-
111	pq136	2b.那您原先想投給誰?(高雄市第4選區)	discrete	numeric-2.0	3271	2570	-
112	pq137	2.在您選區的立委候選人當中，您是把票投給誰?(高雄市第5選區)	discrete	numeric-2.0	3271	2570	-
113	pq138	2a.這位候選人是不是您原先最想投的人?(高雄市第5選區)	discrete	numeric-2.0	3271	2570	-
114	pq139	2b.那您原先想投給誰?(高雄市第5選區)	discrete	numeric-2.0	3271	2570	-
115	pq140	2.在您選區的立委候選人當中，您是把票投給誰?(高雄市第6選區)	discrete	numeric-2.0	3271	2570	-
116	pq141	2a.這位候選人是不是您原先最想投的人?(高雄市第6選區)	discrete	numeric-2.0	3271	2570	-
117	pq142	2b.那您原先想投給誰?(高雄市第6選區)	discrete	numeric-2.0	3271	2570	-
118	pq143	2.在您選區的立委候選人當中，您是把票投給誰?(高雄市第7選區)	discrete	numeric-2.0	3271	2570	-
119	pq144	2a.這位候選人是不是您原先最想投的人?(高雄市第7選區)	discrete	numeric-2.0	3271	2570	-
120	pq145	2b.那您原先想投給誰?(高雄市第7選區)	discrete	numeric-2.0	3271	2570	-
121	pq146	2.在您選區的立委候選人當中，您是把票投給誰?(高雄市第8選區)	discrete	numeric-2.0	3271	2570	-
122	pq147	2a.這位候選人是不是您原先最想投的人?(高雄市第8選區)	discrete	numeric-2.0	3271	2570	-
123	pq148	2b.那您原先想投給誰?(高雄市第8選區)	discrete	numeric-2.0	3271	2570	-
124	pq149	2.在您選區的立委候選人當中，您是把票投給誰?(高雄市第9選區)	discrete	numeric-2.0	3271	2570	-

#	Name	Label	Type	Format	Valid	Invalid	Question
125	pq150	2a.這位候選人是不是您原先最想投的人?(高雄市第9選區)	discrete	numeric-2.0	3271	2570	-
126	pq151	2b.那您原先想投給誰?(高雄市第9選區)	discrete	numeric-2.0	3271	2570	-
127	pq152	2.在您選區的立委候選人當中，您是把票投給誰?(新北市第1選區)	discrete	numeric-2.0	3271	2570	-
128	pq153	2a.這位候選人是不是您原先最想投的人?(新北市第1選區)	discrete	numeric-2.0	3271	2570	-
129	pq154	2b.那您原先想投給誰?(新北市第1選區)	discrete	numeric-2.0	3271	2570	-
130	pq155	2.在您選區的立委候選人當中，您是把票投給誰?(新北市第2選區)	discrete	numeric-2.0	3271	2570	-
131	pq156	2a.這位候選人是不是您原先最想投的人?(新北市第2選區)	discrete	numeric-2.0	3271	2570	-
132	pq157	2b.那您原先想投給誰?(新北市第2選區)	discrete	numeric-2.0	3271	2570	-
133	pq158	2.在您選區的立委候選人當中，您是把票投給誰?(新北市第3選區)	discrete	numeric-2.0	3271	2570	-
134	pq159	2a.這位候選人是不是您原先最想投的人?(新北市第3選區)	discrete	numeric-2.0	3271	2570	-
135	pq160	2b.那您原先想投給誰?(新北市第3選區)	discrete	numeric-2.0	3271	2570	-
136	pq161	2.在您選區的立委候選人當中，您是把票投給誰?(新北市第4選區)	discrete	numeric-2.0	3271	2570	-
137	pq162	2a.這位候選人是不是您原先最想投的人?(新北市第4選區)	discrete	numeric-2.0	3271	2570	-
138	pq163	2b.那您原先想投給誰?(新北市第4選區)	discrete	numeric-2.0	3271	2570	-
139	pq164	2.在您選區的立委候選人當中，您是把票投給誰?(新北市第5選區)	discrete	numeric-2.0	3271	2570	-
140	pq165	2a.這位候選人是不是您原先最想投的人?(新北市第5選區)	discrete	numeric-2.0	3271	2570	-
141	pq166	2b.那您原先想投給誰?(新北市第5選區)	discrete	numeric-2.0	3271	2570	-
142	pq167	2.在您選區的立委候選人當中，您是把票投給誰?(新北市第6選區)	discrete	numeric-2.0	3271	2570	-
143	pq168	2a.這位候選人是不是您原先最想投的人?(新北市第6選區)	discrete	numeric-2.0	3271	2570	-
144	pq169	2b.那您原先想投給誰?(新北市第6選區)	discrete	numeric-2.0	3271	2570	-

#	Name	Label	Type	Format	Valid	Invalid	Question
145	pq170	2.在您選區的立委候選人當中，您是把票投給誰?(新北市第7選區)	discrete	numeric-2.0	3271	2570	-
146	pq171	2a.這位候選人是不是您原先最想投的人?(新北市第7選區)	discrete	numeric-2.0	3271	2570	-
147	pq172	2b.那您原先想投給誰?(新北市第7選區)	discrete	numeric-2.0	3271	2570	-
148	pq173	2.在您選區的立委候選人當中，您是把票投給誰?(新北市第8選區)	discrete	numeric-2.0	3271	2570	-
149	pq174	2a.這位候選人是不是您原先最想投的人?(新北市第8選區)	discrete	numeric-2.0	3271	2570	-
150	pq175	2b.那您原先想投給誰?(新北市第8選區)	discrete	numeric-2.0	3271	2570	-
151	pq176	2.在您選區的立委候選人當中，您是把票投給誰?(新北市第9選區)	discrete	numeric-2.0	3271	2570	-
152	pq177	2a.這位候選人是不是您原先最想投的人?(新北市第9選區)	discrete	numeric-2.0	3271	2570	-
153	pq178	2b.那您原先想投給誰?(新北市第9選區)	discrete	numeric-2.0	3271	2570	-
154	pq179	2.在您選區的立委候選人當中，您是把票投給誰?(新北市第10選區)	discrete	numeric-2.0	3271	2570	-
155	pq180	2a.這位候選人是不是您原先最想投的人?(新北市第10選區)	discrete	numeric-2.0	3271	2570	-
156	pq181	2b.那您原先想投給誰?(新北市第10選區)	discrete	numeric-2.0	3271	2570	-
157	pq182	2.在您選區的立委候選人當中，您是把票投給誰?(新北市第11選區)	discrete	numeric-2.0	3271	2570	-
158	pq183	2a.這位候選人是不是您原先最想投的人?(新北市第11選區)	discrete	numeric-2.0	3271	2570	-
159	pq184	2b.那您原先想投給誰?(新北市第11選區)	discrete	numeric-2.0	3271	2570	-
160	pq185	2.在您選區的立委候選人當中，您是把票投給誰?(新北市第12選區)	discrete	numeric-2.0	3271	2570	-
161	pq186	2a.這位候選人是不是您原先最想投的人?(新北市第12選區)	discrete	numeric-2.0	3271	2570	-
162	pq187	2b.那您原先想投給誰?(新北市第12選區)	discrete	numeric-2.0	3271	2570	-
163	pq188	2.在您選區的立委候選人當中，您是把票投給誰?(臺中市第1選區)	discrete	numeric-2.0	3271	2570	-
164	pq189	2a.這位候選人是不是您原先最想投的人?(臺中市第1選區)	discrete	numeric-2.0	3271	2570	-

#	Name	Label	Type	Format	Valid	Invalid	Question
165	pq190	2b.那您原先想投給誰?(臺中市第1選區)	discrete	numeric-2.0	3271	2570	-
166	pq191	2.在您選區的立委候選人當中，您是把票投給誰?(臺中市第2選區)	discrete	numeric-2.0	3271	2570	-
167	pq192	2a.這位候選人是不是您原先最想投的人?(臺中市第2選區)	discrete	numeric-2.0	3271	2570	-
168	pq193	2b.那您原先想投給誰?(臺中市第2選區)	discrete	numeric-2.0	3271	2570	-
169	pq194	2.在您選區的立委候選人當中，您是把票投給誰?(臺中市第3選區)	discrete	numeric-2.0	3271	2570	-
170	pq195	2a.這位候選人是不是您原先最想投的人?(臺中市第3選區)	discrete	numeric-2.0	3271	2570	-
171	pq196	2b.那您原先想投給誰?(臺中市第3選區)	discrete	numeric-2.0	3271	2570	-
172	pq197	2.在您選區的立委候選人當中，您是把票投給誰?(臺中市第4選區)	discrete	numeric-2.0	3271	2570	-
173	pq198	2a.這位候選人是不是您原先最想投的人?(臺中市第4選區)	discrete	numeric-2.0	3271	2570	-
174	pq199	2b.那您原先想投給誰?(臺中市第4選區)	discrete	numeric-2.0	3271	2570	-
175	pq200	2.在您選區的立委候選人當中，您是把票投給誰?(臺中市第5選區)	discrete	numeric-2.0	3271	2570	-
176	pq201	2a.這位候選人是不是您原先最想投的人?(臺中市第5選區)	discrete	numeric-2.0	3271	2570	-
177	pq202	2b.那您原先想投給誰?(臺中市第5選區)	discrete	numeric-2.0	3271	2570	-
178	pq203	2.在您選區的立委候選人當中，您是把票投給誰?(臺中市第6選區)	discrete	numeric-2.0	3271	2570	-
179	pq204	2a.這位候選人是不是您原先最想投的人?(臺中市第6選區)	discrete	numeric-2.0	3271	2570	-
180	pq205	2b.那您原先想投給誰?(臺中市第6選區)	discrete	numeric-2.0	3271	2570	-
181	pq206	2.在您選區的立委候選人當中，您是把票投給誰?(臺中市第7選區)	discrete	numeric-2.0	3271	2570	-
182	pq207	2a.這位候選人是不是您原先最想投的人?(臺中市第7選區)	discrete	numeric-2.0	3271	2570	-
183	pq208	2b.那您原先想投給誰?(臺中市第7選區)	discrete	numeric-2.0	3271	2570	-
184	pq209	2.在您選區的立委候選人當中，您是把票投給誰?(臺中市第8選區)	discrete	numeric-2.0	3271	2570	-

#	Name	Label	Type	Format	Valid	Invalid	Question
185	pq210	2a.這位候選人是不是您原先最想投的人?(臺中市第8選區)	discrete	numeric-2.0	3271	2570	-
186	pq211	2b.那您原先想投給誰?(臺中市第8選區)	discrete	numeric-2.0	3271	2570	-
187	pq212	2.在您選區的立委候選人當中，您是把票投給誰?(臺南市第1選區)	discrete	numeric-2.0	3271	2570	-
188	pq213	2a.這位候選人是不是您原先最想投的人?(臺南市第1選區)	discrete	numeric-2.0	3271	2570	-
189	pq214	2b.那您原先想投給誰?(臺南市第1選區)	discrete	numeric-2.0	3271	2570	-
190	pq215	2.在您選區的立委候選人當中，您是把票投給誰?(臺南市第2選區)	discrete	numeric-2.0	3271	2570	-
191	pq216	2a.這位候選人是不是您原先最想投的人?(臺南市第2選區)	discrete	numeric-2.0	3271	2570	-
192	pq217	2b.那您原先想投給誰?(臺南市第2選區)	discrete	numeric-2.0	3271	2570	-
193	pq218	2.在您選區的立委候選人當中，您是把票投給誰?(臺南市第3選區)	discrete	numeric-2.0	3271	2570	-
194	pq219	2a.這位候選人是不是您原先最想投的人?(臺南市第3選區)	discrete	numeric-2.0	3271	2570	-
195	pq220	2b.那您原先想投給誰?(臺南市第3選區)	discrete	numeric-2.0	3271	2570	-
196	pq221	2.在您選區的立委候選人當中，您是把票投給誰?(臺南市第4選區)	discrete	numeric-2.0	3271	2570	-
197	pq222	2a.這位候選人是不是您原先最想投的人?(臺南市第4選區)	discrete	numeric-2.0	3271	2570	-
198	pq223	2b.那您原先想投給誰?(臺南市第4選區)	discrete	numeric-2.0	3271	2570	-
199	pq224	2.在您選區的立委候選人當中，您是把票投給誰?(臺南市第5選區)	discrete	numeric-2.0	3271	2570	-
200	pq225	2a.這位候選人是不是您原先最想投的人?(臺南市第5選區)	discrete	numeric-2.0	3271	2570	-
201	pq226	2b.那您原先想投給誰?(臺南市第5選區)	discrete	numeric-2.0	3271	2570	-
202	pq227	2.在您選區的立委候選人當中，您是把票投給誰?(桃園市第1選區)	discrete	numeric-2.0	3271	2570	-
203	pq228	2a.這位候選人是不是您原先最想投的人?(桃園市第1選區)	discrete	numeric-2.0	3271	2570	-
204	pq229	2b.那您原先想投給誰?(桃園市第1選區)	discrete	numeric-2.0	3271	2570	-

#	Name	Label	Type	Format	Valid	Invalid	Question
205	pq230	2.在您選區的立委候選人當中，您是把票投給誰?(桃園市第2選區)	discrete	numeric-2.0	3271	2570	-
206	pq231	2a.這位候選人是不是您原先最想投的人?(桃園市第2選區)	discrete	numeric-2.0	3271	2570	-
207	pq232	2b.那您原先想投給誰?(桃園市第2選區)	discrete	numeric-2.0	3271	2570	-
208	pq233	2.在您選區的立委候選人當中，您是把票投給誰?(桃園市第3選區)	discrete	numeric-2.0	3271	2570	-
209	pq234	2a.這位候選人是不是您原先最想投的人?(桃園市第3選區)	discrete	numeric-2.0	3271	2570	-
210	pq235	2b.那您原先想投給誰?(桃園市第3選區)	discrete	numeric-2.0	3271	2570	-
211	pq236	2.在您選區的立委候選人當中，您是把票投給誰?(桃園市第4選區)	discrete	numeric-2.0	3271	2570	-
212	pq237	2a.這位候選人是不是您原先最想投的人?(桃園市第4選區)	discrete	numeric-2.0	3271	2570	-
213	pq238	2b.那您原先想投給誰?(桃園市第4選區)	discrete	numeric-2.0	3271	2570	-
214	pq239	2.在您選區的立委候選人當中，您是把票投給誰?(桃園市第5選區)	discrete	numeric-2.0	3271	2570	-
215	pq240	2a.這位候選人是不是您原先最想投的人?(桃園市第5選區)	discrete	numeric-2.0	3271	2570	-
216	pq241	2b.那您原先想投給誰?(桃園市第5選區)	discrete	numeric-2.0	3271	2570	-
217	pq242	2.在您選區的立委候選人當中，您是把票投給誰?(桃園市第6選區)	discrete	numeric-2.0	3271	2570	-
218	pq243	2a.這位候選人是不是您原先最想投的人?(桃園市第6選區)	discrete	numeric-2.0	3271	2570	-
219	pq244	2b.那您原先想投給誰?(桃園市第6選區)	discrete	numeric-2.0	3271	2570	-
220	pq245	2.在您選區的立委候選人當中，您是把票投給誰?(平地原住民)	discrete	numeric-2.0	3271	2570	-
221	pq246	2a.這位候選人是不是您原先最想投的人?(平地原住民)	discrete	numeric-2.0	3271	2570	-
222	pq247	2b.那您原先想投給誰?(平地原住民)	discrete	numeric-2.0	3271	2570	-
223	pq248	2.在您選區的立委候選人當中，您是把票投給誰?(山地原住民)	discrete	numeric-2.0	3271	2570	-
224	pq249	2a.這位候選人是不是您原先最想投的人?(山地原住民)	discrete	numeric-2.0	3271	2570	-

#	Name	Label	Type	Format	Valid	Invalid	Question
225	pq250	2b.那您原先想投給誰?(山地原住民)	discrete	numeric-2.0	3271	2570	-
226	pq251	3.那不分區選票，您是把票投給哪一個黨?	discrete	numeric-2.0	3271	2570	-
227	pq252	3a.這個政黨是不是您原先最想投的政黨?	discrete	numeric-2.0	3271	2570	-
228	pq253	3b.那您原先想投哪個政黨?	discrete	numeric-2.0	3271	2570	-
229	pq254	4.總統票您是把票投給哪一組候選人?	discrete	numeric-2.0	3271	2570	-
230	pq255	4a.這組總統候選人是不是您原先最想投的人?	discrete	numeric-2.0	3271	2570	-
231	pq256	4b.那您原先想投給哪一組總統候選人?	discrete	numeric-2.0	3271	2570	-

Group 選制評估

#	Name	Label	Type	Format	Valid	Invalid	Question
1	pq257	5.您認為這次的立委選舉結果，對小黨公不公平?	discrete	numeric-2.0	3271	2570	-

Group 選制認知

#	Name	Label	Type	Format	Valid	Invalid	Question
1	pq258	6.這次的立委選舉，您的選區選出幾個立法委員?	discrete	numeric-2.0	3271	2570	-
2	pq259	7.在這次的選舉中，立法委員的部份，一個人可以投幾票?	discrete	numeric-2.0	3271	2570	-
3	pq260	8.政黨需要得到百分之多少的政黨票，才能分配不分區的立委?	discrete	numeric-2.0	3271	2570	-
4	pq261	9.您這次選出的立法委員，一任可以做幾年?(在沒有中途解散立法院的情況下)	discrete	numeric-2.0	3271	2570	-
5	pq262	10.目前立法院一屆總共產生幾位立委?	discrete	numeric-3.0	3271	2570	-

Group 兩岸議題

#	Name	Label	Type	Format	Valid	Invalid	Question
1	pq263	11.在兩岸協商的議題上，有些人主張我們應該繼續用九二共識(就是一個中國各自表述)與中國大陸協商，也有些人主張我們不應該再用九二共識，您比較支持哪一種?	discrete	numeric-2.0	3271	2570	-

Group 經濟評估

#	Name	Label	Type	Format	Valid	Invalid	Question
1	pq264	12.您覺得臺灣現在的經濟狀況與一年前相比，是比	discrete	numeric-2.0	3271	2570	-

#	Name	Label	Type	Format	Valid	Invalid	Question
		較好、還是比較不好，或是差不多？					
2	pq265	13.您覺得臺灣在未來的一年經濟狀況會變好、還是變不好，或是差不多？	discrete	numeric-2.0	3271	2570	-

Group 新增變項

#	Name	Label	Type	Format	Valid	Invalid	Question
1	npq258	這次的立委選舉，您的選區選出幾個立法委員？	discrete	numeric-1.0	3271	2570	-
2	npq259	在這次的選舉中，立法委員的部份，一個人可以投幾票？	discrete	numeric-1.0	3271	2570	-
3	npq260	政黨需要得到百分之多少的政黨票，才能分配不分區的立委？	discrete	numeric-1.0	3271	2570	-
4	npq261	您這次選出的立法委員，一任可以做幾年？(在沒有中途解散立法院的情況下)	discrete	numeric-1.0	3271	2570	-
5	npq262	目前立法院一屆總共產生幾位立委？	discrete	numeric-3.0	3271	2570	-
6	psex	性別	discrete	numeric-1.0	3271	2570	-
7	page	年齡	discrete	numeric-1.0	3271	2570	-
8	pedu	教育程度	discrete	numeric-1.0	3271	2570	-
9	ptondu	統獨立場	discrete	numeric-1.0	3271	2570	-
10	ppartyid	政黨認同	discrete	numeric-1.0	3271	2570	-
11	pparty	政黨支持	discrete	numeric-2.0	3271	2570	-
12	parear	地理區域	discrete	numeric-1.0	3271	2570	-
13	pe_dist	選區	discrete	numeric-4.0	3271	2570	-
14	pcand	投票對象	discrete	numeric-6.0	3271	2570	-
15	pvt_dtc	選民區域投票候選人之政黨	discrete	numeric-2.0	3271	2570	-
16	pvtchse	是不是原本最想投的候選人	discrete	numeric-2.0	3271	2570	-
17	pporiwvc	區域原先想投對象	discrete	numeric-6.0	3271	2570	-
18	pporiwvp	區域原先想投對象(政黨)	discrete	numeric-2.0	3271	2570	-
19	panel	選後追蹤	discrete	numeric-1.0	5841	0	-

Group 權值

#	Name	Label	Type	Format	Valid	Invalid	Question
1	wpa	panel權值	continuous	numeric-8.5	3271	2570	-

Group 選舉結果評估

#	Name	Label	Type	Format	Valid	Invalid	Question
1	pq266	14.整體來說，您覺得這次選舉的結果對兩岸關係是	discrete	numeric-2.0	3271	2570	-

#	Name	Label	Type	Format	Valid	Invalid	Question
		有好的影響，還是有不好的影響？					
2	pq267	15.整體來說，您覺得這次選舉的結果對臺灣的民主政治是有好的影響，還是有不好的影響？	discrete	numeric-2.0	3271	2570	-

Variables Description

Dataset contains 696 variable(s)

File : TEDS2016-T_Ind_R

id_all: 樣本編號

Information	[Type= continuous] [Format=numeric] [Range= 1650023584004-8959893636098] [Missing=*]
Statistics [NW/ W]	[Valid=5841 /-] [Invalid=0 /-] [Mean=4866680363859.48 /-] [StdDev=1971308025456.59 /-]

date: 訪問日期

Information	[Type= continuous] [Format=numeric] [Range= 151202-160114] [Missing=*]
Statistics [NW/ W]	[Valid=5841 /-] [Invalid=0 /-] [Mean=153741.488 /-] [StdDev=4010.519 /-]

btime: 開始時間























Information	[Type= continuous] [Format=numeric] [Range= 180634-223741] [Missing=*]
Statistics [NW/ W]	[Valid=5841 /-] [Invalid=0 /-] [Mean=199604 /-] [StdDev=10745.757 /-]

etime: 結束時間

Information	[Type= continuous] [Format=numeric] [Range= 181528-224741] [Missing=*]
Statistics [NW/ W]	[Valid=5841 /-] [Invalid=0 /-] [Mean=201404.489 /-] [StdDev=10821.014 /-]

q1: 1.您的戶籍是設在那一個縣市?

Information	[Type= discrete] [Format=numeric] [Range= 2-98] [Missing=*]
Statistics [NW/ W]	[Valid=5841 /-] [Invalid=0 /-]

Value	Label	Cases	Percentage
2	宜蘭縣	123	 2.1%
4	新竹縣	93	 1.6%
5	苗栗縣	156	 2.7%
7	彰化縣	456	 7.8%
8	南投縣	164	 2.8%
9	雲林縣	237	 4.1%
10	嘉義縣	136	 2.3%
13	屏東縣	224	 3.8%
14	臺東縣	32	 0.5%
15	花蓮縣	77	 1.3%
16	澎湖縣	16	 0.3%
17	基隆市	100	 1.7%
18	新竹市	70	 1.2%
20	嘉義市	76	 1.3%
28	金門縣	15	 0.3%
30	連江縣	1	 0.0%
63	臺北市	587	 10.0%
64	高雄市	646	 11.1%
65	新北市	990	 16.9%
66	臺中市	631	 10.8%
67	臺南市	544	 9.3%
68	桃園市	467	 8.0%
95	拒答	0	
98	不知道	0	

Warning: these figures indicate the number of cases found in the data file. They cannot be interpreted as summary statistics of the population of interest.

File : TEDS2016-T_Ind_R

q2: 1.您的戶籍是設在宜蘭縣那一個鄉鎮市？

Information	[Type= discrete] [Format=numeric] [Range= 1-99] [Missing=*]
Statistics [NW/ W]	[Valid=5841 /-] [Invalid=0 /-]

Value	Label	Cases	Percentage
1	宜蘭市	35	0.6%
2	羅東鎮	21	0.4%
3	蘇澳鎮	3	0.1%
4	頭城鎮	11	0.2%
5	礁溪鄉	12	0.2%
6	壯圍鄉	3	0.1%
7	員山鄉	6	0.1%
8	冬山鄉	16	0.3%
9	五結鄉	10	0.2%
10	三星鄉	4	0.1%
11	大同鄉	0	
12	南澳鄉	0	
95	拒答	0	
98	不知道	2	0.0%
99	跳題	5718	97.9%

Warning: these figures indicate the number of cases found in the data file. They cannot be interpreted as summary statistics of the population of interest.

q3: 1.您的戶籍是設在新竹縣那一個鄉鎮市？

Information	[Type= discrete] [Format=numeric] [Range= 1-99] [Missing=*]
Statistics [NW/ W]	[Valid=5841 /-] [Invalid=0 /-]

Value	Label	Cases	Percentage
1	竹北市	24	0.4%
2	竹東鎮	14	0.2%
3	新埔鎮	7	0.1%
4	關西鎮	7	0.1%
5	湖口鄉	16	0.3%
6	新豐鄉	9	0.2%
7	芎林鄉	4	0.1%
8	橫山鄉	4	0.1%
9	北埔鄉	2	0.0%
10	寶山鄉	2	0.0%
11	峨眉鄉	1	0.0%
12	尖石鄉	1	0.0%
13	五峰鄉	0	
95	拒答	2	0.0%
98	不知道	0	
99	跳題	5748	98.4%

Warning: these figures indicate the number of cases found in the data file. They cannot be interpreted as summary statistics of the population of interest.

q4: 1.您的戶籍是設在苗栗縣那一個鄉鎮市？

Information	[Type= discrete] [Format=numeric] [Range= 1-99] [Missing=*]
Statistics [NW/ W]	[Valid=5841 /-] [Invalid=0 /-]

File : TEDS2016-T_Ind_R

q4: 1.您的戶籍是設在苗栗縣那一個鄉鎮市？

Value	Label	Cases	Percentage
1	苗栗市	31	0.5%
2	苑裡鎮	21	0.4%
3	通霄鎮	15	0.3%
4	竹南鎮	16	0.3%
5	頭份市	20	0.3%
6	後龍鎮	9	0.2%
7	卓蘭鎮	4	0.1%
8	大湖鄉	5	0.1%
9	公館鄉	6	0.1%
10	銅鑼鄉	6	0.1%
11	南庄鄉	3	0.1%
12	頭屋鄉	2	0.0%
13	三義鄉	4	0.1%
14	西湖鄉	1	0.0%
15	造橋鄉	6	0.1%
16	三灣鄉	3	0.1%
17	獅潭鄉	0	
18	泰安鄉	3	0.1%
19	第一選區	1	0.0%
20	第二選區	0	
99	跳題	5685	97.3%

Warning: these figures indicate the number of cases found in the data file. They cannot be interpreted as summary statistics of the population of interest.

q5: 1.您的戶籍是設在彰化縣那一個鄉鎮市？

Information	[Type= discrete] [Format=numeric] [Range= 1-99] [Missing=*]		
Statistics [NW/ W]	[Valid=5841 /-] [Invalid=0 /-]		
Value	Label	Cases	Percentage
1	彰化市	69	1.2%
2	鹿港鎮	40	0.7%
3	和美鎮	36	0.6%
4	線西鄉	6	0.1%
5	伸港鄉	18	0.3%
6	福興鄉	19	0.3%
7	秀水鄉	24	0.4%
8	花壇鄉	15	0.3%
9	芬園鄉	7	0.1%
10	員林市	44	0.8%
11	溪湖鎮	15	0.3%
12	田中鎮	11	0.2%
13	大村鄉	15	0.3%
14	埔鹽鄉	13	0.2%
15	埔心鄉	7	0.1%
16	永靖鄉	9	0.2%

File : TEDS2016-T_Ind_R

q5: 1.您的戶籍是設在彰化縣那一個鄉鎮市？

Value	Label	Cases	Percentage
17	社頭鄉	13	0.2%
18	二水鄉	6	0.1%
19	北斗鎮	10	0.2%
20	二林鎮	22	0.4%
21	田尾鄉	11	0.2%
22	埤頭鄉	12	0.2%
23	芳苑鄉	5	0.1%
24	大城鄉	5	0.1%
25	竹塘鄉	5	0.1%
26	溪州鄉	15	0.3%
27	第一選區	3	0.1%
28	第二選區	0	
29	第三選區	1	0.0%
30	第四選區	0	
99	跳題	5385	92.2%

Warning: these figures indicate the number of cases found in the data file. They cannot be interpreted as summary statistics of the population of interest.

q6: 1.您的戶籍是設在南投縣那一個鄉鎮市？

Information	[Type= discrete] [Format=numeric] [Range= 1-99] [Missing=*]
Statistics [NW/ W]	[Valid=5841 /-] [Invalid=0 /-]

Value	Label	Cases	Percentage
1	南投市	47	0.8%
2	埔里鎮	28	0.5%
3	草屯鎮	30	0.5%
4	竹山鎮	21	0.4%
5	集集鎮	4	0.1%
6	名間鄉	10	0.2%
7	鹿谷鄉	7	0.1%
8	中寮鄉	7	0.1%
9	魚池鄉	4	0.1%
10	國姓鄉	0	
11	水里鄉	4	0.1%
12	信義鄉	1	0.0%
13	仁愛鄉	0	
14	第一選區	0	
15	第二選區	1	0.0%
99	跳題	5677	97.2%

Warning: these figures indicate the number of cases found in the data file. They cannot be interpreted as summary statistics of the population of interest.

q7: 1.您的戶籍是設在雲林縣那一個鄉鎮市？

Information	[Type= discrete] [Format=numeric] [Range= 1-99] [Missing=*]
Statistics [NW/ W]	[Valid=5841 /-] [Invalid=0 /-]

Value	Label	Cases	Percentage
1	斗六市	41	0.7%

File : TEDS2016-T_Ind_R

q7: 1.您的戶籍是設在雲林縣那一個鄉鎮市？

Value	Label	Cases	Percentage
2	斗南鎮	19	0.3%
3	虎尾鎮	34	0.6%
4	西螺鎮	15	0.3%
5	土庫鎮	9	0.2%
6	北港鎮	13	0.2%
7	古坑鄉	8	0.1%
8	大埤鄉	9	0.2%
9	莿桐鄉	6	0.1%
10	林內鄉	6	0.1%
11	二崙鄉	17	0.3%
12	崙背鄉	5	0.1%
13	麥寮鄉	10	0.2%
14	東勢鄉	4	0.1%
15	褒忠鄉	3	0.1%
16	臺西鄉	3	0.1%
17	元長鄉	12	0.2%
18	四湖鄉	4	0.1%
19	口湖鄉	5	0.1%
20	水林鄉	12	0.2%
21	第一選區	2	0.0%
22	第二選區	0	
99	跳題	5604	95.9%

Warning: these figures indicate the number of cases found in the data file. They cannot be interpreted as summary statistics of the population of interest.

q8: 1.您的戶籍是設在嘉義縣那一個鄉鎮市？

Information	[Type= discrete] [Format=numeric] [Range= 1-99] [Missing=*]		
Statistics [NW/ W]	[Valid=5841 /-] [Invalid=0 /-]		
Value	Label	Cases	Percentage
1	太保市	5	0.1%
2	朴子市	12	0.2%
3	布袋鎮	11	0.2%
4	大林鎮	5	0.1%
5	民雄鄉	23	0.4%
6	溪口鄉	5	0.1%
7	新港鄉	9	0.2%
8	六腳鄉	9	0.2%
9	東石鄉	6	0.1%
10	義竹鄉	6	0.1%
11	鹿草鄉	5	0.1%
12	水上鄉	13	0.2%
13	中埔鄉	15	0.3%
14	竹崎鄉	5	0.1%
15	梅山鄉	4	0.1%
16	番路鄉	2	0.0%

File : TEDS2016-T_Ind_R

q8: 1.您的戶籍是設在嘉義縣那一個鄉鎮市？

Value	Label	Cases	Percentage
17	大埔鄉	1	0.0%
18	阿里山鄉	0	
19	第一選區	0	
20	第二選區	0	
99	跳題	5705	97.7%

Warning: these figures indicate the number of cases found in the data file. They cannot be interpreted as summary statistics of the population of interest.

q9: 1.您的戶籍是設在屏東縣那一個鄉鎮市？

Information	[Type= discrete] [Format=numeric] [Range= 1-99] [Missing=*]
Statistics [NW/ W]	[Valid=5841 /-] [Invalid=0 /-]

Value	Label	Cases	Percentage
1	屏東市	55	0.9%
2	潮州鎮	24	0.4%
3	東港鎮	28	0.5%
4	恆春鎮	5	0.1%
5	萬丹鄉	5	0.1%
6	長治鄉	13	0.2%
7	麟洛鄉	5	0.1%
8	九如鄉	6	0.1%
9	里港鄉	13	0.2%
10	鹽埔鄉	3	0.1%
11	高樹鄉	4	0.1%
12	萬巒鄉	3	0.1%
13	內埔鄉	14	0.2%
14	竹田鄉	1	0.0%
15	新埤鄉	2	0.0%
16	枋寮鄉	8	0.1%
17	新園鄉	14	0.2%
18	崁頂鄉	4	0.1%
19	林邊鄉	7	0.1%
20	南州鄉	1	0.0%
21	佳冬鄉	3	0.1%
22	琉球鄉	0	
23	車城鄉	0	
24	滿州鄉	0	
25	枋山鄉	1	0.0%
26	三地門鄉	2	0.0%
27	霧臺鄉	0	
28	瑪家鄉	0	
29	泰武鄉	0	
30	來義鄉	0	
31	春日鄉	0	
32	獅子鄉	0	
33	牡丹鄉	0	

File : TEDS2016-T_Ind_R

q9: 1.您的戶籍是設在屏東縣那一個鄉鎮市？

Value	Label	Cases	Percentage
34	第一選區	0	
35	第二選區	0	
36	第三選區	3	0.1%
99	跳題	5617	96.2%

Warning: these figures indicate the number of cases found in the data file. They cannot be interpreted as summary statistics of the population of interest.

q10: 1.您的戶籍是設在臺東縣那一個鄉鎮市？

Information	[Type= discrete] [Format=numeric] [Range= 1-99] [Missing=*]
Statistics [NW/ W]	[Valid=5841 /-] [Invalid=0 /-]

Value	Label	Cases	Percentage
1	臺東市	16	0.3%
2	成功鎮	2	0.0%
3	關山鎮	2	0.0%
4	卑南鄉	1	0.0%
5	鹿野鄉	1	0.0%
6	池上鄉	0	
7	東河鄉	1	0.0%
8	長濱鄉	3	0.1%
9	太麻里鄉	2	0.0%
10	大武鄉	0	
11	綠島鄉	3	0.1%
12	海端鄉	0	
13	延平鄉	0	
14	金峰鄉	0	
15	達仁鄉	0	
16	蘭嶼鄉	1	0.0%
95	拒答	0	
98	不知道	0	
99	跳題	5809	99.5%

Warning: these figures indicate the number of cases found in the data file. They cannot be interpreted as summary statistics of the population of interest.

q11: 1.您的戶籍是設在花蓮縣那一個鄉鎮市？

Information	[Type= discrete] [Format=numeric] [Range= 1-99] [Missing=*]
Statistics [NW/ W]	[Valid=5841 /-] [Invalid=0 /-]

Value	Label	Cases	Percentage
1	花蓮市	32	0.5%
2	鳳林鎮	2	0.0%
3	玉里鎮	4	0.1%
4	新城鄉	2	0.0%
5	吉安鄉	28	0.5%
6	壽豐鄉	1	0.0%
7	光復鄉	4	0.1%
8	豐濱鄉	0	
9	瑞穗鄉	2	0.0%

File : TEDS2016-T_Ind_R

q11: 1.您的戶籍是設在花蓮縣那一個鄉鎮市？

Value	Label	Cases	Percentage
10	富里鄉	1	0.0%
11	秀林鄉	1	0.0%
12	萬榮鄉	0	
13	卓溪鄉	0	
95	拒答	0	
98	不知道	0	
99	跳題	5764	98.7%

Warning: these figures indicate the number of cases found in the data file. They cannot be interpreted as summary statistics of the population of interest.

q12: 1.您的戶籍是設在澎湖縣那一個鄉鎮市？

Information	[Type= discrete] [Format=numeric] [Range= 1-99] [Missing=*]
Statistics [NW/ W]	[Valid=5841 /-] [Invalid=0 /-]

Value	Label	Cases	Percentage
1	馬公市	13	0.2%
2	湖西鄉	2	0.0%
3	白沙鄉	0	
4	西嶼鄉	0	
5	望安鄉	1	0.0%
6	七美鄉	0	
95	拒答	0	
98	不知道	0	
99	跳題	5825	99.7%

Warning: these figures indicate the number of cases found in the data file. They cannot be interpreted as summary statistics of the population of interest.

q13: 1.您的戶籍是設在基隆市那一個區？

Information	[Type= discrete] [Format=numeric] [Range= 1-99] [Missing=*]
Statistics [NW/ W]	[Valid=5841 /-] [Invalid=0 /-]

Value	Label	Cases	Percentage
1	中正區	7	0.1%
2	七堵區	12	0.2%
3	暖暖區	13	0.2%
4	仁愛區	12	0.2%
5	中山區	6	0.1%
6	安樂區	26	0.4%
7	信義區	24	0.4%
95	拒答	0	
98	不知道	0	
99	跳題	5741	98.3%

Warning: these figures indicate the number of cases found in the data file. They cannot be interpreted as summary statistics of the population of interest.

q14: 1.您的戶籍是設在新竹市那一個區？

Information	[Type= discrete] [Format=numeric] [Range= 1-99] [Missing=*]
Statistics [NW/ W]	[Valid=5841 /-] [Invalid=0 /-]

File : TEDS2016-T_Ind_R

q14: 1.您的戶籍是設在新竹市那一個區？

Value	Label	Cases	Percentage
1	東區	26	0.4%
2	北區	31	0.5%
3	香山區	12	0.2%
95	拒答	1	0.0%
98	不知道	0	
99	跳題	5771	98.8%

Warning: these figures indicate the number of cases found in the data file. They cannot be interpreted as summary statistics of the population of interest.

q15: 1.您的戶籍是設在嘉義市那一個區？

Information	[Type= discrete] [Format=numeric] [Range= 1-99] [Missing=*]
Statistics [NW/ W]	[Valid=5841 /-] [Invalid=0 /-]

Value	Label	Cases	Percentage
1	東區	38	0.7%
2	西區	36	0.6%
95	拒答	1	0.0%
98	不知道	1	0.0%
99	跳題	5765	98.7%

Warning: these figures indicate the number of cases found in the data file. They cannot be interpreted as summary statistics of the population of interest.

q16: 1.您的戶籍是設在臺北市那一個區？

Information	[Type= discrete] [Format=numeric] [Range= 1-99] [Missing=*]
Statistics [NW/ W]	[Valid=5841 /-] [Invalid=0 /-]

Value	Label	Cases	Percentage
1	松山區	29	0.5%
2	信義區	45	0.8%
3	大安區	49	0.8%
4	中山區	41	0.7%
5	中正區	32	0.5%
6	大同區	19	0.3%
7	萬華區	43	0.7%
8	文山區	83	1.4%
9	南港區	23	0.4%
10	內湖區	79	1.4%
11	士林區	60	1.0%
12	北投區	75	1.3%
13	第一選區	1	0.0%
14	第二選區	1	0.0%
15	第三選區	2	0.0%
16	第四選區	1	0.0%
17	第五選區	1	0.0%
18	第六選區	1	0.0%
19	第七選區	2	0.0%
20	第八選區	0	
99	跳題	5254	90.0%

File : TEDS2016-T_Ind_R

q16: 1.您的戶籍是設在臺北市那一個區？

Warning: these figures indicate the number of cases found in the data file. They cannot be interpreted as summary statistics of the population of interest.

q17: 1.您的戶籍是設在高雄市那一個區？

Information		[Type= discrete] [Format=numeric] [Range= 1-99] [Missing=*]	
Statistics [NW/ W]		[Valid=5841 /-] [Invalid=0 /-]	
Value	Label	Cases	Percentage
1	鹽埕區	6	0.1%
2	鼓山區	27	0.5%
3	左營區	43	0.7%
4	楠梓區	54	0.9%
5	三民區	78	1.3%
6	新興區	4	0.1%
7	前金區	9	0.2%
8	苓雅區	49	0.8%
9	前鎮區	41	0.7%
10	旗津區	2	0.0%
11	小港區	37	0.6%
12	鳳山區	80	1.4%
13	林園區	9	0.2%
14	大寮區	21	0.4%
15	大樹區	15	0.3%
16	大社區	5	0.1%
17	仁武區	21	0.4%
18	鳥松區	5	0.1%
19	岡山區	26	0.4%
20	橋頭區	15	0.3%
21	燕巢區	5	0.1%
22	田寮區	2	0.0%
23	阿蓮區	9	0.2%
24	路竹區	16	0.3%
25	湖內區	15	0.3%
26	茄萣區	3	0.1%
27	永安區	2	0.0%
28	彌陀區	7	0.1%
29	梓官區	8	0.1%
30	旗山區	8	0.1%
31	美濃區	13	0.2%
32	六龜區	1	0.0%
33	甲仙區	0	
34	杉林區	1	0.0%
35	內門區	0	
36	茂林區	0	
37	桃源區	0	
38	那瑪夏區	1	0.0%
39	第一選區	1	0.0%

File : TEDS2016-T_Ind_R

q17: 1.您的戶籍是設在高雄市那一個區？

Value	Label	Cases	Percentage
40	第二選區	2	0.0%
41	第三選區	0	
42	第四選區	0	
43	第五選區	0	
44	第六選區	1	0.0%
45	第七選區	1	0.0%
46	第八選區	2	0.0%
47	第九選區	1	0.0%
99	跳題	5195	88.9%

Warning: these figures indicate the number of cases found in the data file. They cannot be interpreted as summary statistics of the population of interest.

q18: 1.您的戶籍是設在新北市那一個區？

Information	[Type= discrete] [Format=numeric] [Range= 1-99] [Missing=*]
Statistics [NW/ W]	[Valid=5841 /-] [Invalid=0 /-]

Value	Label	Cases	Percentage
1	板橋區	179	3.1%
2	三重區	95	1.6%
3	中和區	101	1.7%
4	永和區	63	1.1%
5	新莊區	112	1.9%
6	新店區	60	1.0%
7	樹林區	56	1.0%
8	鶯歌區	27	0.5%
9	三峽區	23	0.4%
10	淡水區	33	0.6%
11	汐止區	37	0.6%
12	瑞芳區	2	0.0%
13	土城區	64	1.1%
14	蘆洲區	55	0.9%
15	五股區	16	0.3%
16	泰山區	19	0.3%
17	林口區	14	0.2%
18	深坑區	7	0.1%
19	石碇區	0	
20	坪林區	1	0.0%
21	三芝區	8	0.1%
22	石門區	3	0.1%
23	八里區	6	0.1%
24	平溪區	0	
25	雙溪區	1	0.0%
26	貢寮區	1	0.0%
27	金山區	3	0.1%
28	萬里區	3	0.1%
29	烏來區	1	0.0%

File : TEDS2016-T_Ind_R

q18: 1.您的戶籍是設在新北市那一個區？

Value	Label	Cases	Percentage
30	第一選區	0	
31	第二選區	0	
32	第三選區	0	
33	第四選區	0	
34	第五選區	0	
35	第六選區	0	
36	第七選區	0	
37	第八選區	0	
38	第九選區	0	
39	第十選區	0	
40	第十一選區	0	
41	第十二選區	0	
99	跳題	4851	83.1%

Warning: these figures indicate the number of cases found in the data file. They cannot be interpreted as summary statistics of the population of interest.

q19: 1.您的戶籍是設在臺中市那一個區？

Information	[Type= discrete] [Format=numeric] [Range= 1-99] [Missing=*]
Statistics [NW/ W]	[Valid=5841 /-] [Invalid=0 /-]

Value	Label	Cases	Percentage
1	中區	2	0.0%
2	東區	12	0.2%
3	南區	28	0.5%
4	西區	21	0.4%
5	北區	35	0.6%
6	西屯區	34	0.6%
7	南屯區	32	0.5%
8	北屯區	45	0.8%
9	豐原區	52	0.9%
10	東勢區	11	0.2%
11	大甲區	34	0.6%
12	清水區	18	0.3%
13	沙鹿區	25	0.4%
14	梧棲區	10	0.2%
15	后里區	18	0.3%
16	神岡區	12	0.2%
17	潭子區	36	0.6%
18	大雅區	24	0.4%
19	新社區	10	0.2%
20	石岡區	3	0.1%
21	外埔區	12	0.2%
22	大安區	1	0.0%
23	烏日區	12	0.2%
24	大肚區	12	0.2%
25	龍井區	20	0.3%

File : TEDS2016-T_Ind_R

q19: 1.您的戶籍是設在臺中市那一個區？

Value	Label	Cases	Percentage
26	霧峰區	19	0.3%
27	太平區	38	0.7%
28	大里區	47	0.8%
29	和平區	0	
30	第一選區	0	
31	第二選區	2	0.0%
32	第三選區	0	
33	第四選區	2	0.0%
34	第五選區	0	
35	第六選區	1	0.0%
36	第七選區	3	0.1%
37	第八選區	0	
99	跳題	5210	89.2%

Warning: these figures indicate the number of cases found in the data file. They cannot be interpreted as summary statistics of the population of interest.

q20: 1.您的戶籍是設在臺南市那一個區？

Information	[Type= discrete] [Format=numeric] [Range= 1-99] [Missing=*]
Statistics [NW/ W]	[Valid=5841 /-] [Invalid=0 /-]

Value	Label	Cases	Percentage
1	新營區	26	0.4%
2	鹽水區	8	0.1%
3	白河區	7	0.1%
4	柳營區	5	0.1%
5	後壁區	6	0.1%
6	東山區	5	0.1%
7	麻豆區	22	0.4%
8	下營區	9	0.2%
9	六甲區	11	0.2%
10	官田區	3	0.1%
11	大內區	0	
12	佳里區	19	0.3%
13	學甲區	11	0.2%
14	西港區	10	0.2%
15	七股區	2	0.0%
16	將軍區	8	0.1%
17	北門區	0	
18	新化區	16	0.3%
19	善化區	15	0.3%
20	新市區	14	0.2%
21	安定區	10	0.2%
22	山上區	0	
23	玉井區	9	0.2%
24	楠西區	1	0.0%
25	南化區	2	0.0%

File : TEDS2016-T_Ind_R

q20: 1.您的戶籍是設在臺南市那一個區？

Value	Label	Cases	Percentage
26	左鎮區	1	0.0%
27	仁德區	24	0.4%
28	歸仁區	13	0.2%
29	關廟區	7	0.1%
30	龍崎區	0	
31	永康區	69	1.2%
32	東區	47	0.8%
33	南區	36	0.6%
34	北區	36	0.6%
35	安南區	49	0.8%
36	安平區	15	0.3%
37	中西區	20	0.3%
38	第一選區	3	0.1%
39	第二選區	3	0.1%
40	第三選區	0	
41	第四選區	1	0.0%
42	第五選區	1	0.0%
99	跳題	5297	90.7%

Warning: these figures indicate the number of cases found in the data file. They cannot be interpreted as summary statistics of the population of interest.

q21: 1.您的戶籍是設在桃園市那一個區？

Information		[Type= discrete] [Format=numeric] [Range= 1-99] [Missing=*]	
Statistics [NW/ W]		[Valid=5841 /-] [Invalid=0 /-]	
Value	Label	Cases	Percentage
1	桃園區	77	1.3%
2	中壢區	89	1.5%
3	大溪區	29	0.5%
4	楊梅區	39	0.7%
5	蘆竹區	22	0.4%
6	大園區	13	0.2%
7	龜山區	30	0.5%
8	八德區	61	1.0%
9	龍潭區	29	0.5%
10	平鎮區	46	0.8%
11	新屋區	12	0.2%
12	觀音區	18	0.3%
13	復興區	0	
14	第一選區	0	
15	第二選區	0	
16	第三選區	0	
17	第四選區	1	0.0%
18	第五選區	0	
19	第六選區	1	0.0%
98	不知道	0	

File : TEDS2016-T_Ind_R

q21: 1.您的戶籍是設在桃園市那一個區？

Value	Label	Cases	Percentage
99	跳題	5374	92.0%

Warning: these figures indicate the number of cases found in the data file. They cannot be interpreted as summary statistics of the population of interest.

q22: 1.您的戶籍是設在金門縣那一個鄉鎮市？

Information	[Type= discrete] [Format=numeric] [Range= 1-99] [Missing=*]
Statistics [NW/ W]	[Valid=5841 /-] [Invalid=0 /-]

Value	Label	Cases	Percentage
1	金城鎮	6	0.1%
2	金沙鎮	3	0.1%
3	金湖鎮	4	0.1%
4	金寧鄉	1	0.0%
5	烈嶼鄉	0	
6	烏坵鄉	0	
95	拒答	0	
98	不知道	1	0.0%
99	跳題	5826	99.7%

Warning: these figures indicate the number of cases found in the data file. They cannot be interpreted as summary statistics of the population of interest.

q23: 1.您的戶籍是設在連江縣那一個鄉鎮市？

Information	[Type= discrete] [Format=numeric] [Range= 1-99] [Missing=*]
Statistics [NW/ W]	[Valid=5841 /-] [Invalid=0 /-]

Value	Label	Cases	Percentage
1	南竿鄉	1	0.0%
2	北竿鄉	0	
3	莒光鄉	0	
4	東引鄉	0	
95	拒答	0	
98	不知道	0	
99	跳題	5840	100.0%

Warning: these figures indicate the number of cases found in the data file. They cannot be interpreted as summary statistics of the population of interest.

q24: 1.您的戶籍是設在臺北市松山區哪一里？

Information	[Type= discrete] [Format=numeric] [Range= 1-999] [Missing=*]
Statistics [NW/ W]	[Valid=5841 /-] [Invalid=0 /-]

Value	Label	Cases	Percentage
1	精忠里	0	
2	東光里	1	0.0%
3	龍田里	1	0.0%
4	東昌里	0	
5	東勢里	0	
6	中華里	0	
7	民有里	0	
8	民福里	3	0.1%
9	松基里	0	

File : TEDS2016-T_Ind_R

q24: 1.您的戶籍是設在臺北市松山區哪一里？

Value	Label	Cases	Percentage
10	莊敬里	1	0.0%
11	東榮里	1	0.0%
12	新益里	0	
13	新東里	1	0.0%
14	介壽里	1	0.0%
15	三民里	0	
16	富錦里	0	
17	富泰里	1	0.0%
18	自強里	0	
19	鵬程里	1	0.0%
20	安平里	0	
21	慈祐里	2	0.0%
22	吉祥里	3	0.1%
23	新聚里	1	0.0%
24	復盛里	0	
25	中正里	1	0.0%
26	中崙里	1	0.0%
27	美仁里	1	0.0%
28	吉仁里	0	
29	敦化里	0	
30	復源里	1	0.0%
31	復建里	1	0.0%
32	復勢里	0	
33	福成里	0	
34	第三選區	2	0.0%
35	第七選區	5	0.1%
999	跳題	5812	99.5%

Warning: these figures indicate the number of cases found in the data file. They cannot be interpreted as summary statistics of the population of interest.

q25: 1.您的戶籍是設在臺北市中正區哪一里？

Information		[Type= discrete] [Format=numeric] [Range= 1-999] [Missing=*]	
Statistics [NW/ W]		[Valid=5841 /-] [Invalid=0 /-]	
Value	Label	Cases	Percentage
1	南門里	0	
2	新營里	5	0.1%
3	龍福里	1	0.0%
4	南福里	1	0.0%
5	愛國里	3	0.1%
6	廈安里	2	0.0%
7	忠勤里	0	
8	永功里	3	0.1%
9	永昌里	0	
10	龍興里	0	
11	龍光里	2	0.0%

File : TEDS2016-T_Ind_R

q25: 1.您的戶籍是設在臺北市中正區哪一里？

Value	Label	Cases	Percentage
12	黎明里	0	
13	光復里	0	
14	建國里	0	
15	東門里	1	0.0%
16	幸福里	2	0.0%
17	梅花里	0	
18	幸市里	1	0.0%
19	文北里	0	
20	文祥里	1	0.0%
21	三愛里	2	0.0%
22	水源里	0	
23	富水里	1	0.0%
24	文盛里	1	0.0%
25	林興里	0	
26	河堤里	0	
27	螢圃里	2	0.0%
28	網溪里	1	0.0%
29	板溪里	0	
30	頂東里	0	
31	螢雪里	2	0.0%
32	第五選區	1	0.0%
33	第八選區	0	
999	跳題	5809	99.5%

Warning: these figures indicate the number of cases found in the data file. They cannot be interpreted as summary statistics of the population of interest.

q26: 1.您的戶籍是設在臺北市士林區哪一里？

Information		[Type= discrete] [Format=numeric] [Range= 1-999] [Missing=*]	
Statistics [NW/ W]		[Valid=5841 /-] [Invalid=0 /-]	
Value	Label	Cases	Percentage
1	天母里	1	0.0%
2	三玉里	2	0.0%
3	天福里	0	
4	天祿里	0	
5	天壽里	2	0.0%
6	天山里	1	0.0%
7	天和里	0	
8	天玉里	1	0.0%
9	德行里	2	0.0%
10	德華里	1	0.0%
11	忠誠里	1	0.0%
12	蘭雅里	0	
13	蘭興里	2	0.0%
14	仁勇里	1	0.0%
15	義信里	0	

File : TEDS2016-T_Ind_R

q26: 1.您的戶籍是設在臺北市士林區哪一里？

Value	Label	Cases	Percentage
16	福林里	2	0.0%
17	福德里	0	
18	福志里	3	0.1%
19	舊佳里	3	0.1%
20	福佳里	1	0.0%
21	後港里	0	
22	福中里	3	0.1%
23	前港里	0	
24	百齡里	1	0.0%
25	承德里	0	
26	福華里	5	0.1%
27	明勝里	1	0.0%
28	福順里	2	0.0%
29	富光里	1	0.0%
30	葫蘆里	2	0.0%
31	葫東里	1	0.0%
32	社子里	2	0.0%
33	社新里	0	
34	社園里	0	
35	永倫里	3	0.1%
36	福安里	1	0.0%
37	富洲里	0	
38	岩山里	0	
39	名山里	2	0.0%
40	聖山里	1	0.0%
41	芝山里	0	
42	東山里	2	0.0%
43	永福里	1	0.0%
44	公館里	0	
45	新安里	0	
46	陽明里	1	0.0%
47	菁山里	0	
48	平等里	0	
49	溪山里	0	
50	翠山里	0	
51	臨溪里	0	
52	第一選區	3	0.1%
53	第二選區	5	0.1%
999	跳題	5781	99.0%

Warning: these figures indicate the number of cases found in the data file. They cannot be interpreted as summary statistics of the population of interest.

q27: 1.您的戶籍是設在高雄市三民區哪一里？

Information	[Type= discrete] [Format=numeric] [Range= 1-999] [Missing=*]
Statistics [NW/ W]	[Valid=5841 /-] [Invalid=0 /-]

File : TEDS2016-T_Ind_R

q27: 1.您的戶籍是設在高雄市三民區哪一里？

Value	Label	Cases	Percentage
1	川東里	0	
2	德西里	0	
3	裕民里	0	
4	力行里	0	
5	豐裕里	0	
6	千秋里	1	0.0%
7	千北里	0	
8	立德里	0	
9	千歲里	0	
10	鳳南里	0	
11	興德里	0	
12	鳳北里	0	
13	德北里	0	
14	十全里	0	
15	十美里	0	
16	安邦里	1	0.0%
17	安宜里	0	
18	安泰里	2	0.0%
19	民享里	0	
20	精華里	1	0.0%
21	德行里	0	
22	德東里	0	
23	立誠里	0	
24	立業里	0	
25	安生里	0	
26	安和里	0	
27	安東里	1	0.0%
28	達明里	0	
29	達德里	0	
30	達仁里	0	
31	達勇里	0	
32	德智里	0	
33	德仁里	0	
34	同德里	0	
35	建東里	0	
36	港西里	0	
37	長明里	0	
38	港東里	0	
40	港新里	0	
41	博愛里	0	
42	博惠里	5	0.1%
43	鼎金里	0	
44	鼎盛里	2	0.0%

File : TEDS2016-T_Ind_R

q27: 1.您的戶籍是設在高雄市三民區哪一里？

Value	Label	Cases	Percentage
45	鼎強里	4	0.1%
46	鼎力里	0	
47	鼎西里	1	0.0%
48	鼎中里	1	0.0%
49	鼎泰里	6	0.1%
50	本館里	0	
51	本和里	4	0.1%
52	本文里	0	
53	本武里	0	
54	本元里	2	0.0%
55	本安里	1	0.0%
56	本上里	0	
57	本揚里	0	
58	寶獅里	2	0.0%
59	寶德里	3	0.1%
60	寶泰里	1	0.0%
61	寶興里	2	0.0%
62	寶中里	2	0.0%
63	寶華里	2	0.0%
64	寶國里	4	0.1%
65	寶民里	0	
66	寶慶里	0	
67	寶業里	0	
68	寶盛里	1	0.0%
69	寶安里	2	0.0%
70	寶龍里	1	0.0%
71	寶珠里	1	0.0%
72	寶玉里	4	0.1%
73	灣子里	0	
74	灣愛里	2	0.0%
75	灣中里	4	0.1%
76	灣華里	0	
77	灣勝里	1	0.0%
78	灣利里	2	0.0%
79	灣復里	1	0.0%
80	正興里	2	0.0%
81	正順里	1	0.0%
82	灣興里	0	
83	灣成里	1	0.0%
84	安康里	2	0.0%
85	安寧里	0	
86	安吉里	1	0.0%
87	安發里	1	0.0%

File : TEDS2016-T_Ind_R

q27: 1.您的戶籍是設在高雄市三民區哪一里？

Value	Label	Cases	Percentage
88	第五選區	0	
89	第六選區	3	0.1%
999	跳題	5763	98.7%

Warning: these figures indicate the number of cases found in the data file. They cannot be interpreted as summary statistics of the population of interest.

q28: 1.您的戶籍是設在高雄市前鎮區哪一里？

Information	[Type= discrete] [Format=numeric] [Range= 1-999] [Missing=*]
Statistics [NW/ W]	[Valid=5841 /-] [Invalid=0 /-]

Value	Label	Cases	Percentage
1	復國里	0	
2	竹中里	1	0.0%
3	竹北里	0	
4	興東里	0	
5	竹西里	0	
6	竹東里	1	0.0%
7	竹內里	2	0.0%
8	竹南里	0	
9	草衙里	2	0.0%
10	明孝里	0	
11	明正里	1	0.0%
12	明義里	0	
13	仁愛里	0	
14	德昌里	0	
15	平等里	0	
16	平昌里	0	
17	明禮里	0	
18	信義里	0	
19	信德里	0	
20	明道里	0	
21	興化里	0	
22	興仁里	1	0.0%
23	前鎮里	1	0.0%
24	鎮東里	0	
25	鎮榮里	1	0.0%
26	鎮昌里	2	0.0%
27	鎮海里	0	
28	鎮陽里	2	0.0%
29	興邦里	1	0.0%
30	鎮中里	0	
31	鎮北里	0	
32	忠純里	0	
33	忠誠里	2	0.0%
34	西山里	1	0.0%
35	民權里	0	

File : TEDS2016-T_Ind_R

q28: 1.您的戶籍是設在高雄市前鎮區哪一里？

Value	Label	Cases	Percentage
36	建隆里	0	
37	振興里	0	
38	良和里	2	0.0%
39	西甲里	0	
40	盛興里	0	
41	盛豐里	1	0.0%
42	興中里	0	
43	忠孝里	1	0.0%
44	瑞竹里	0	
45	瑞南里	0	
46	瑞豐里	0	
47	瑞祥里	2	0.0%
48	瑞東里	0	
49	瑞和里	2	0.0%
50	瑞平里	1	0.0%
51	瑞隆里	0	
52	瑞北里	0	
53	瑞西里	0	
54	瑞崗里	0	
55	瑞興里	3	0.1%
56	瑞誠里	1	0.0%
57	瑞文里	3	0.1%
58	瑞華里	1	0.0%
59	瑞昌里	1	0.0%
60	第七選區	4	0.1%
61	第九選區	1	0.0%
999	跳題	5800	99.3%

Warning: these figures indicate the number of cases found in the data file. They cannot be interpreted as summary statistics of the population of interest.

q29: 1.您的戶籍是設在新北市板橋區哪一里？

Information		[Type= discrete] [Format=numeric] [Range= 1-999] [Missing=*]	
Statistics [NW/ W]		[Valid=5841 /-] [Invalid=0 /-]	
Value	Label	Cases	Percentage
1	中正里	1	0.0%
2	仁翠里	2	0.0%
3	介壽里	2	0.0%
4	公館里	3	0.1%
5	文化里	2	0.0%
6	文聖里	1	0.0%
7	文翠里	0	
8	文德里	0	
9	民安里	0	
10	民權里	0	
11	永安里	0	

File : TEDS2016-T_Ind_R

q29: 1.您的戶籍是設在新北市板橋區哪一里？

Value	Label	Cases	Percentage
12	光華里	0	
13	光榮里	1	0.0%
14	吉翠里	1	0.0%
15	江翠里	3	0.1%
16	百壽里	0	
17	自立里	2	0.0%
18	自強里	2	0.0%
19	宏翠里	1	0.0%
20	赤松里	1	0.0%
21	幸福里	0	
22	忠誠里	1	0.0%
23	忠翠里	3	0.1%
24	明翠里	3	0.1%
25	松柏里	0	
26	松翠里	2	0.0%
27	社後里	3	0.1%
28	金華里	2	0.0%
29	青翠里	3	0.1%
30	建國里	1	0.0%
31	柏翠里	0	
32	流芳里	0	
33	香社里	2	0.0%
34	香雅里	1	0.0%
35	留侯里	0	
36	純翠里	3	0.1%
37	國光里	2	0.0%
38	埤墘里	1	0.0%
39	莒光里	1	0.0%
40	莊敬里	4	0.1%
41	嵐翠里	1	0.0%
42	朝陽里	0	
43	港尾里	2	0.0%
44	港嘴里	1	0.0%
45	港德里	2	0.0%
46	華江里	2	0.0%
47	華翠里	3	0.1%
48	陽明里	0	
49	黃石里	1	0.0%
50	新民里	1	0.0%
51	新生里	1	0.0%
52	新埔里	0	
53	新海里	2	0.0%
54	新翠里	1	0.0%

File : TEDS2016-T_Ind_R

q29: 1.您的戶籍是設在新北市板橋區哪一里？

Value	Label	Cases	Percentage
55	新興里	0	
56	漢生里	2	0.0%
57	滿翠里	0	
58	福翠里	1	0.0%
59	德翠里	2	0.0%
60	龍翠里	3	0.1%
61	聯翠里	1	0.0%
62	懷翠里	4	0.1%
63	挹秀里	1	0.0%
64	涌興里	3	0.1%
65	溪頭里	1	0.0%
66	九如里	2	0.0%
67	大安里	1	0.0%
68	大豐里	0	
69	大觀里	0	
70	中山里	1	0.0%
71	五權里	1	0.0%
72	仁愛里	1	0.0%
73	正泰里	0	
74	民生里	0	
75	民族里	1	0.0%
76	玉光里	2	0.0%
77	光仁里	0	
78	光復里	2	0.0%
79	成和里	1	0.0%
80	西安里	1	0.0%
81	和平里	2	0.0%
82	居仁里	0	
83	東丘里	3	0.1%
84	東安里	0	
85	長安里	1	0.0%
86	長壽里	1	0.0%
87	信義里	4	0.1%
88	後埔里	2	0.0%
89	重慶里	1	0.0%
90	香丘里	0	
91	埔墘里	4	0.1%
92	振興里	0	
93	振義里	0	
94	海山里	2	0.0%
95	浮洲里	1	0.0%
96	國泰里	0	
97	堂春里	0	

File : TEDS2016-T_Ind_R

q29: 1.您的戶籍是設在新北市板橋區哪一里？

Value	Label	Cases	Percentage
98	崑崙里	1	0.0%
99	深丘里	2	0.0%
100	富貴里	0	
101	復興里	0	
102	景星里	0	
103	華中里	1	0.0%
104	華東里	0	
105	華貴里	0	
106	華福里	1	0.0%
107	華德里	3	0.1%
108	華興里	0	
109	鄉雲里	1	0.0%
110	溪北里	3	0.1%
111	溪洲里	2	0.0%
112	溪福里	4	0.1%
113	僑中里	0	
114	福丘里	0	
115	福安里	0	
116	福星里	2	0.0%
117	福祿里	0	
118	福壽里	1	0.0%
119	福德里	5	0.1%
120	聚安里	1	0.0%
121	廣新里	0	
122	廣福里	0	
123	廣德里	2	0.0%
124	龍安里	3	0.1%
125	雙玉里	3	0.1%
126	歡園里	0	
127	第六選區	8	0.1%
128	第七選區	13	0.2%
999	跳題	5662	96.9%

Warning: these figures indicate the number of cases found in the data file. They cannot be interpreted as summary statistics of the population of interest.

q30: 1.您的戶籍是設在新北市三重區哪一里？

Information	[Type= discrete] [Format=numeric] [Range= 1-999] [Missing=*]		
Statistics [NW/ W]	[Valid=5841 /-] [Invalid=0 /-]		
Value	Label	Cases	Percentage
1	二重里	0	
2	三民里	1	0.0%
3	三安里	3	0.1%
4	大同里	0	
5	大安里	3	0.1%
6	大有里	0	

File : TEDS2016-T_Ind_R

q30: 1.您的戶籍是設在新北市三重區哪一里？

Value	Label	Cases	Percentage
7	大園里	0	
8	大德里	0	
9	中山里	1	0.0%
10	中央里	1	0.0%
11	中正里	0	
12	中民里	0	
13	中興里	0	
14	五谷里	0	
15	五常里	1	0.0%
16	五順里	0	
17	仁忠里	2	0.0%
18	仁義里	0	
19	仁德里	1	0.0%
20	介壽里	0	
21	六合里	0	
22	六福里	1	0.0%
23	文化里	0	
24	平和里	1	0.0%
25	正安里	0	
26	正義里	0	
27	正德里	0	
28	民生里	2	0.0%
29	永吉里	0	
30	永安里	1	0.0%
31	永春里	0	
32	永盛里	1	0.0%
33	永發里	1	0.0%
34	永德里	2	0.0%
35	永興里	0	
36	永豐里	1	0.0%
37	永輝里	1	0.0%
38	田中里	1	0.0%
39	田心里	3	0.1%
40	田安里	3	0.1%
41	立德里	0	
42	光正里	2	0.0%
43	光田里	2	0.0%
44	光明里	2	0.0%
45	光華里	1	0.0%
46	光陽里	1	0.0%
47	光榮里	0	
48	光輝里	0	
49	吉利里	0	

File : TEDS2016-T_Ind_R

q30: 1.您的戶籍是設在新北市三重區哪一里？

Value	Label	Cases	Percentage
50	同安里	0	
51	同慶里	1	0.0%
52	安慶里	1	0.0%
53	成功里	0	
54	自強里	0	
55	秀江里	0	
56	谷王里	0	
57	尚德里	0	
58	幸福里	0	
59	忠孝里	0	
60	承德里	2	0.0%
61	長元里	1	0.0%
62	長生里	0	
63	長安里	0	
64	長江里	1	0.0%
65	長泰里	1	0.0%
66	長福里	0	
67	信安里	1	0.0%
68	厚德里	1	0.0%
69	奕壽里	0	
70	重明里	1	0.0%
71	重陽里	0	
72	重新里	1	0.0%
73	國隆里	3	0.1%
74	培德里	1	0.0%
75	崇德里	0	
76	清和里	0	
77	頂坎里	0	
78	博愛里	1	0.0%
79	菜寮里	0	
80	開元里	0	
81	順德里	0	
82	溪美里	3	0.1%
83	瑞德里	0	
84	萬壽里	2	0.0%
85	過田里	0	
86	福民里	1	0.0%
87	福田里	5	0.1%
88	福安里	0	
89	福利里	0	
90	福星里	0	
91	福祉里	0	
92	福隆里	2	0.0%

File : TEDS2016-T_Ind_R

q30: 1.您的戶籍是設在新北市三重區哪一里？

Value	Label	Cases	Percentage
93	福德里	1	0.0%
94	福樂里	1	0.0%
95	維德里	1	0.0%
96	德厚里	0	
97	錦田里	1	0.0%
98	錦安里	1	0.0%
99	錦江里	0	
100	錦通里	0	
101	龍門里	2	0.0%
102	龍濱里	1	0.0%
103	雙園里	0	
104	富貴里	0	
105	碧華里	0	
106	仁華里	0	
107	永清里	0	
108	永順里	0	
109	富福里	0	
110	慈化里	0	
111	慈惠里	0	
112	慈愛里	2	0.0%
113	永福里	2	0.0%
114	慈生里	0	
115	慈福里	0	
116	慈祐里	2	0.0%
117	富華里	0	
118	五華里	1	0.0%
119	五福里	1	0.0%
120	第二選區	2	0.0%
121	第三選區	9	0.2%
999	跳題	5746	98.4%

Warning: these figures indicate the number of cases found in the data file. They cannot be interpreted as summary statistics of the population of interest.

q31: 1.您的戶籍是設在新北市中和區哪一里？

Information		[Type= discrete] [Format=numeric] [Range= 1-999] [Missing=*]	
Statistics [NW/ W]		[Valid=5841 /-] [Invalid=0 /-]	
Value	Label	Cases	Percentage
1	力行里	0	
2	中山里	1	0.0%
3	中正里	1	0.0%
4	中原里	1	0.0%
5	中興里	2	0.0%
6	仁和里	0	
7	內南里	0	
8	文元里	2	0.0%

File : TEDS2016-T_Ind_R

q31: 1.您的戶籍是設在新北市中和區哪一里？

Value	Label	Cases	Percentage
9	外南里	1	0.0%
10	平河里	0	
11	正行里	2	0.0%
12	正南里	0	
13	民生里	1	0.0%
14	民安里	0	
15	民有里	1	0.0%
16	民享里	3	0.1%
17	瓦窯里	2	0.0%
18	吉興里	0	
19	安穗里	1	0.0%
20	灰窯里	0	
21	自強里	1	0.0%
22	佳和里	0	
23	和興里	0	
24	忠孝里	1	0.0%
25	明德里	0	
26	明穗里	4	0.1%
27	枋寮里	1	0.0%
28	東南里	3	0.1%
29	信和里	1	0.0%
30	冠穗里	3	0.1%
31	南山里	1	0.0%
32	建和里	0	
33	員山里	1	0.0%
34	員富里	0	
35	國光里	0	
36	國華里	0	
37	崇南里	0	
38	清穗里	0	
39	連和里	0	
40	連城里	1	0.0%
41	頂南里	2	0.0%
42	復興里	0	
43	景文里	1	0.0%
44	景平里	3	0.1%
45	景本里	0	
46	景安里	2	0.0%
47	景南里	2	0.0%
48	景新里	3	0.1%
49	景福里	0	
50	華南里	1	0.0%
51	華新里	4	0.1%

File : TEDS2016-T_Ind_R

q31: 1.您的戶籍是設在新北市中和區哪一里？

Value	Label	Cases	Percentage
52	新南里	0	
53	瑞穗里	0	
54	嘉新里	0	
55	嘉慶里	3	0.1%
56	嘉穗里	0	
57	壽南里	1	0.0%
58	壽德里	0	
59	漳和里	1	0.0%
60	碧河里	0	
61	福和里	2	0.0%
62	福南里	1	0.0%
63	福美里	0	
64	福真里	0	
65	福祥里	0	
66	福善里	0	
67	廟美里	0	
68	德行里	1	0.0%
69	德穗里	1	0.0%
70	橫路里	0	
71	積穗里	0	
72	興南里	3	0.1%
73	錦中里	1	0.0%
74	錦和里	4	0.1%
75	錦昌里	0	
76	錦盛里	0	
77	泰安里	0	
78	安平里	1	0.0%
79	中安里	0	
80	安樂里	0	
81	宜安里	0	
82	安順里	4	0.1%
83	安和里	1	0.0%
84	秀明里	1	0.0%
85	秀仁里	1	0.0%
86	秀山里	0	
87	秀福里	1	0.0%
88	秀義里	1	0.0%
89	秀景里	0	
90	秀水里	1	0.0%
91	秀土里	0	
92	秀成里	1	0.0%
93	秀峰里	2	0.0%
94	第八選區	12	0.2%

File : TEDS2016-T_Ind_R

q31: 1.您的戶籍是設在新北市中和區哪一里？

Value	Label	Cases	Percentage
95	第九選區	4	0.1%
999	跳題	5740	98.3%

Warning: these figures indicate the number of cases found in the data file. They cannot be interpreted as summary statistics of the population of interest.

q32: 1.您的戶籍是設在新北市新莊區哪一里？

Information	[Type= discrete] [Format=numeric] [Range= 1-999] [Missing=*]
Statistics [NW/ W]	[Valid=5841 /-] [Invalid=0 /-]

Value	Label	Cases	Percentage
1	中平里	4	0.1%
2	中全里	0	
3	中宏里	0	
4	中和里	0	
5	中信里	3	0.1%
6	中美里	4	0.1%
7	中原里	1	0.0%
8	中泰里	2	0.0%
9	中港里	1	0.0%
10	中華里	1	0.0%
11	中隆里	0	
12	中誠里	1	0.0%
13	丹鳳里	2	0.0%
14	仁愛里	3	0.1%
15	仁義里	0	
16	化成里	1	0.0%
17	文明里	2	0.0%
18	文聖里	1	0.0%
19	文德里	0	
20	文衡里	1	0.0%
21	民全里	0	
22	立人里	4	0.1%
23	立功里	0	
24	立廷里	1	0.0%
25	立志里	2	0.0%
26	立言里	2	0.0%
27	立泰里	1	0.0%
28	立基里	3	0.1%
29	立德里	0	
30	昌明里	1	0.0%
31	全安里	1	0.0%
32	全泰里	1	0.0%
33	合鳳里	2	0.0%
34	自立里	0	
35	自信里	0	
36	自強里	0	

File : TEDS2016-T_Ind_R

q32: 1.您的戶籍是設在新北市新莊區哪一里？

Value	Label	Cases	Percentage
37	和平里	0	
38	幸福里	0	
39	忠孝里	2	0.0%
40	昌平里	2	0.0%
41	昌信里	0	
42	昌隆里	3	0.1%
43	信義里	1	0.0%
44	建安里	5	0.1%
45	建福里	1	0.0%
46	後港里	0	
47	後德里	2	0.0%
48	思源里	2	0.0%
49	思賢里	0	
50	恆安里	1	0.0%
51	泰豐里	1	0.0%
52	海山里	2	0.0%
53	國泰里	0	
54	祥鳳里	0	
55	富民里	2	0.0%
56	富國里	0	
57	萬安里	0	
58	裕民里	2	0.0%
59	榮和里	0	
60	福基里	0	
61	福興里	0	
62	福營里	1	0.0%
63	興漢里	2	0.0%
64	頭前里	1	0.0%
65	龍安里	2	0.0%
66	龍福里	1	0.0%
67	龍鳳里	3	0.1%
68	營盤里	0	
69	豐年里	3	0.1%
70	雙鳳里	1	0.0%
71	瓊林里	3	0.1%
72	四維里	1	0.0%
73	成德里	2	0.0%
74	八德里	2	0.0%
75	南港里	4	0.1%
76	西盛里	4	0.1%
77	光華里	0	
78	光和里	1	0.0%
79	光明里	2	0.0%

File : TEDS2016-T_Ind_R

q32: 1.您的戶籍是設在新北市新莊區哪一里？

Value	Label	Cases	Percentage
80	光榮里	0	
81	光正里	0	
82	民有里	0	
83	民本里	2	0.0%
84	民安里	1	0.0%
85	第四選區	4	0.1%
86	第五選區	1	0.0%
999	跳題	5729	98.1%

Warning: these figures indicate the number of cases found in the data file. They cannot be interpreted as summary statistics of the population of interest.

q33: 1.您的戶籍是設在臺中市大里區哪一里？

Information	[Type= discrete] [Format=numeric] [Range= 1-999] [Missing=*]
Statistics [NW/ W]	[Valid=5841 /-] [Invalid=0 /-]

Value	Label	Cases	Percentage
1	東湖里	2	0.0%
2	西湖里	2	0.0%
3	大里里	1	0.0%
4	新里里	1	0.0%
5	國光里	1	0.0%
6	樹王里	1	0.0%
7	大元里	0	
8	夏田里	0	
9	祥興里	1	0.0%
10	東興里	1	0.0%
11	大明里	2	0.0%
12	永隆里	4	0.1%
13	日新里	1	0.0%
14	西榮里	0	
15	長榮里	1	0.0%
16	內新里	2	0.0%
17	中新里	1	0.0%
18	立仁里	2	0.0%
19	立德里	0	
20	新仁里	2	0.0%
21	東昇里	2	0.0%
22	仁化里	3	0.1%
23	仁德里	0	
24	健民里	1	0.0%
25	塗城里	2	0.0%
26	金城里	4	0.1%
27	瑞城里	5	0.1%
28	第二選區	0	
29	第七選區	5	0.1%
999	跳題	5794	99.2%

File : TEDS2016-T_Ind_R

q33: 1.您的戶籍是設在臺中市大里區哪一里？

Warning: these figures indicate the number of cases found in the data file. They cannot be interpreted as summary statistics of the population of interest.

q34: 1.您的戶籍是設在桃園市桃園區哪一里？

Information		[Type= discrete] [Format=numeric] [Range= 1-999] [Missing=*]	
Statistics [NW/ W]		[Valid=5841 /-] [Invalid=0 /-]	
Value	Label	Cases	Percentage
1	青溪里	0	
2	三民里	0	
3	忠義里	1	0.0%
4	大興里	1	0.0%
5	會稽里	0	
6	大有里	2	0.0%
7	寶山里	0	
8	春日里	0	
9	汴洲里	0	
10	萬壽里	1	0.0%
11	三元里	0	
12	中路里	0	
13	同安里	0	
14	福安里	1	0.0%
15	中寧里	0	
16	信光里	4	0.1%
17	福林里	3	0.1%
18	中德里	0	
19	自強里	0	
20	南門里	1	0.0%
21	龍山里	0	
22	大林里	3	0.1%
23	中興里	1	0.0%
24	西門里	0	
25	南埔里	0	
26	龍安里	1	0.0%
27	文中里	0	
28	西埔里	1	0.0%
29	南華里	1	0.0%
30	龍岡里	0	
31	大豐里	1	0.0%
32	文化里	0	
33	西湖里	0	
34	建國里	0	
35	龍祥里	1	0.0%
36	中山里	4	0.1%
37	文昌里	1	0.0%
38	龍鳳里	0	
39	中平里	2	0.0%

File : TEDS2016-T_Ind_R

q34: 1.您的戶籍是設在桃園市桃園區哪一里？

Value	Label	Cases	Percentage
40	文明里	0	
41	泰山里	0	
42	豐林里	0	
43	中正里	1	0.0%
44	北門里	0	
45	東山里	0	
46	莊敬里	1	0.0%
47	中成里	1	0.0%
48	北埔里	2	0.0%
49	東門里	1	0.0%
50	朝陽里	0	
51	寶慶里	2	0.0%
52	中和里	0	
53	民生里	0	
54	東埔里	1	0.0%
55	雲林里	5	0.1%
56	中信里	0	
57	永安里	1	0.0%
58	武陵里	2	0.0%
59	慈文里	0	
60	中原里	0	
61	永興里	0	
62	長安里	1	0.0%
63	新埔里	1	0.0%
64	中埔里	3	0.1%
65	玉山里	4	0.1%
66	長美里	1	0.0%
67	中泰里	0	
68	光興里	0	
69	長德里	0	
70	同德里	3	0.1%
71	明德里	1	0.0%
72	瑞慶里	2	0.0%
73	保安里	0	
74	中聖里	0	
75	龍壽里	1	0.0%
76	成功里	0	
77	第一選區	5	0.1%
78	第四選區	8	0.1%
999	跳題	5764	98.7%

Warning: these figures indicate the number of cases found in the data file. They cannot be interpreted as summary statistics of the population of interest.

q35: 1.您的戶籍是設在桃園市中壢區哪一里？

Information [Type= discrete] [Format=numeric] [Range= 1-999] [Missing=*]

File : TEDS2016-T_Ind_R

q35: 1.您的戶籍是設在桃園市中壢區哪一里？

Statistics [NW/ W] [Valid=5841 /-] [Invalid=0 /-]

Value	Label	Cases	Percentage
1	石頭里	1	0.0%
2	青埔里	0	
3	華愛里	0	
4	龍昌里	3	0.1%
5	三民里	0	
6	光明里	1	0.0%
7	信義里	5	0.1%
8	新明里	1	0.0%
9	龍東里	2	0.0%
10	山東里	1	0.0%
11	仁義里	1	0.0%
12	成功里	1	0.0%
13	後寮里	0	
14	新街里	0	
15	龍德里	1	0.0%
16	仁福里	2	0.0%
17	自立里	0	
18	洽溪里	0	
19	新興里	2	0.0%
20	龍興里	1	0.0%
21	中央里	0	
22	自治里	0	
23	振興里	0	
24	過嶺里	1	0.0%
25	舊明里	0	
26	內定里	3	0.1%
27	健行里	0	
28	福德里	0	
29	中建里	0	
30	內厝里	2	0.0%
31	至善里	1	0.0%
32	莊敬里	1	0.0%
33	德義里	1	0.0%
34	中原里	1	0.0%
35	內壢里	1	0.0%
36	和平里	0	
37	復華里	2	0.0%
38	文化里	1	0.0%
39	幸福里	2	0.0%
40	復興里	1	0.0%
41	中榮里	1	0.0%
42	月眉里	2	0.0%

File : TEDS2016-T_Ind_R

q35: 1.您的戶籍是設在桃園市中壢區哪一里？

Value	Label	Cases	Percentage
43	忠孝里	1	0.0%
44	普仁里	1	0.0%
45	興和里	0	
46	中壢里	1	0.0%
47	水尾里	2	0.0%
48	忠義里	0	
49	普忠里	3	0.1%
50	興南里	1	0.0%
51	五福里	0	
52	正義里	1	0.0%
53	忠福里	2	0.0%
54	普強里	2	0.0%
55	興國里	0	
56	五權里	4	0.1%
57	永光里	1	0.0%
58	明德里	3	0.1%
59	普義里	0	
60	龍平里	0	
61	永福里	2	0.0%
62	東興里	1	0.0%
63	普慶里	1	0.0%
64	仁美里	1	0.0%
65	永興里	0	
66	芝芭里	0	
67	龍岡里	1	0.0%
68	中興里	2	0.0%
69	興平里	0	
70	篤行里	0	
71	仁愛里	0	
72	仁和里	1	0.0%
73	仁祥里	1	0.0%
74	華勛里	2	0.0%
75	仁德里	0	
76	中堅里	5	0.1%
77	龍安里	0	
78	自強里	2	0.0%
79	中正里	0	
80	中山里	0	
81	興仁里	0	
82	龍慈里	0	
83	自信里	0	
84	林森里	0	
85	金華里	3	0.1%

File : TEDS2016-T_Ind_R

q35: 1.您的戶籍是設在桃園市中壢區哪一里？

Value	Label	Cases	Percentage
86	第三選區	3	0.1%
87	第六選區	0	
999	跳題	5752	98.5%

Warning: these figures indicate the number of cases found in the data file. They cannot be interpreted as summary statistics of the population of interest.

q36: 2.您平常最常看哪一臺的電視新聞？

Information	[Type= discrete] [Format=numeric] [Range= 1-96] [Missing=*]
Statistics [NW/ W]	[Valid=5841 /-] [Invalid=0 /-]

Value	Label	Cases	Percentage
1	臺視	166	2.8%
2	中視	304	5.2%
3	華視	105	1.8%
4	民視	634	10.9%
5	TVBS	875	15.0%
6	三立	586	10.0%
7	東森	390	6.7%
8	中天	332	5.7%
9	年代	274	4.7%
10	八大	3	0.1%
11	非凡	80	1.4%
12	大愛	39	0.7%
13	公視	91	1.6%
14	客家	3	0.1%
15	原住民	0	
16	壹電視	285	4.9%
17	Goodnews	0	
18	寰宇新聞臺	9	0.2%
19	CNN	4	0.1%
20	NHK	1	0.0%
21	BBC	0	
22	地方新聞臺	0	
23	udn 新聞臺	3	0.1%
24	FOX福斯(MOD)	2	0.0%
92	都不看	844	14.4%
95	拒答	17	0.3%
96	很難說	794	13.6%

Warning: these figures indicate the number of cases found in the data file. They cannot be interpreted as summary statistics of the population of interest.







q37: 3.您對明年一月的總統與立委選舉注不注意？

Information	[Type= discrete] [Format=numeric] [Range= 1-98] [Missing=*]
Statistics [NW/ W]	[Valid=5841 /-] [Invalid=0 /-]

Value	Label	Cases	Percentage
1	非常注意	1264	21.6%
2	有點注意	2208	37.8%

File : TEDS2016-T_Ind_R









q37: 3.您對明年一月的總統與立委選舉注不注意？

Value	Label	Cases	Percentage
3	不太注意	1699	 29.1%
4	一點都不注意	549	 9.4%
95	拒答	8	 0.1%
96	很難說	34	 0.6%
97	無意見	33	 0.6%
98	不知道	46	 0.8%

Warning: these figures indicate the number of cases found in the data file. They cannot be interpreted as summary statistics of the population of interest.

q38: 4.整體來說， 您對馬英九總統這三年多的施政表現滿意不滿意？










Information	[Type= discrete] [Format=numeric] [Range= 1-98] [Missing=*]
Statistics [NW/ W]	[Valid=5841 /-] [Invalid=0 /-]

Value	Label	Cases	Percentage
1	非常滿意	174	 3.0%
2	有點滿意	813	 13.9%
3	不太滿意	1779	 30.5%
4	非常不滿意	2266	 38.8%
95	拒答	111	 1.9%
96	很難說	152	 2.6%
97	無意見	271	 4.6%
98	不知道	275	 4.7%

Warning: these figures indicate the number of cases found in the data file. They cannot be interpreted as summary statistics of the population of interest.

q39: 5.您對馬英九總統這三年多來處理兩岸關係的表現滿意不滿意?(R1、R4、R5、R6)



Information	[Type= discrete] [Format=numeric] [Range= 1-99] [Missing=*]
Statistics [NW/ W]	[Valid=5841 /-] [Invalid=0 /-]

Value	Label	Cases	Percentage
1	非常滿意	446	 7.6%
2	有點滿意	1112	 19.0%
3	不太滿意	1149	 19.7%
4	非常不滿意	1257	 21.5%
95	拒答	99	 1.7%
96	很難說	91	 1.6%
97	無意見	221	 3.8%
98	不知道	482	 8.3%
99	跳題	984	 16.8%

Warning: these figures indicate the number of cases found in the data file. They cannot be interpreted as summary statistics of the population of interest.

q40: 6.您認為在兩岸簽訂「經濟合作架構協議」，也就是ECFA之後，臺灣整體的經濟狀況，有沒有因此變好、變壞，還是沒有改變?(R1、R4、R5、R6)

Information	[Type= discrete] [Format=numeric] [Range= 1-99] [Missing=*]
Statistics [NW/ W]	[Valid=5841 /-] [Invalid=0 /-]

Value	Label	Cases	Percentage
1	變好	451	 7.7%
2	變壞	969	 16.6%

File : TEDS2016-T_Ind_R

q40: 6.您認為在兩岸簽訂「經濟合作架構協議」，也就是**ECFA**之後，臺灣整體的經濟狀況，有沒有因此變好、變壞，還是沒有改變?(R1、R4、R5、R6)

Value	Label	Cases	Percentage
3	沒有改變	1785	30.6%
95	拒答	28	0.5%
96	很難說	62	1.1%
97	無意見	48	0.8%
98	不知道	519	8.9%
99	跳題	1979	33.9%

Warning: these figures indicate the number of cases found in the data file. They cannot be interpreted as summary statistics of the population of interest.

q41: 7.您覺得臺灣現在的經濟狀況與一年前相比，是比較好、還是比較不好，或是差不多?(R2)

Information	[Type= discrete] [Format=numeric] [Range= 1-99] [Missing=*]
Statistics [NW/ W]	[Valid=5841 /-] [Invalid=0 /-]

Value	Label	Cases	Percentage
1	比較好	19	0.3%
2	比較不好	612	10.5%
3	差不多	311	5.3%
95	拒答	2	0.0%
96	看情形	2	0.0%
97	無意見	12	0.2%
98	不知道	26	0.4%
99	跳題	4857	83.2%

Warning: these figures indicate the number of cases found in the data file. They cannot be interpreted as summary statistics of the population of interest.

q42: 8.您覺得臺灣在未來的一年經濟狀況會變好、還是變不好，或是差不多?(R2)

Information	[Type= discrete] [Format=numeric] [Range= 1-99] [Missing=*]
Statistics [NW/ W]	[Valid=5841 /-] [Invalid=0 /-]

Value	Label	Cases	Percentage
1	變好	87	1.5%
2	變不好	340	5.8%
3	差不多	383	6.6%
95	拒答	1	0.0%
96	看情形	61	1.0%
97	無意見	4	0.1%
98	不知道	108	1.8%
99	跳題	4857	83.2%

Warning: these figures indicate the number of cases found in the data file. They cannot be interpreted as summary statistics of the population of interest.

q43: 9.您覺得您家裡現在的經濟狀況與一年前相比，是比較好、還是比較不好，或是差不多?(R2)

Information	[Type= discrete] [Format=numeric] [Range= 1-99] [Missing=*]
Statistics [NW/ W]	[Valid=5841 /-] [Invalid=0 /-]

Value	Label	Cases	Percentage
1	比較好	67	1.1%
2	比較不好	275	4.7%
3	差不多	633	10.8%

File : TEDS2016-T_Ind_R

q43: 9.您覺得您家裡現在的經濟狀況與一年前相比，是比較好、還是比較不好，或是差不多?(R2)

Value	Label	Cases	Percentage
95	拒答	1	0.0%
96	看情形	0	
97	無意見	3	0.1%
98	不知道	5	0.1%
99	跳題	4857	83.2%

Warning: these figures indicate the number of cases found in the data file. They cannot be interpreted as summary statistics of the population of interest.

q44: 10.您覺得您家裡在未來的一年經濟狀況會變好、還是變不好，或是差不多?(R2)

Information	[Type= discrete] [Format=numeric] [Range= 1-99] [Missing=*]
Statistics [NW/ W]	[Valid=5841 /-] [Invalid=0 /-]

Value	Label	Cases	Percentage
1	變好	146	2.5%
2	變不好	152	2.6%
3	差不多	592	10.1%
95	拒答	4	0.1%
96	看情形	32	0.5%
97	無意見	3	0.1%
98	不知道	54	0.9%
99	跳題	4858	83.2%

Warning: these figures indicate the number of cases found in the data file. They cannot be interpreted as summary statistics of the population of interest.

q45: 11.整體來說，您認為這一屆立法院(2012年選舉)，哪一黨的立委表現的比較好？

Information	[Type= discrete] [Format=numeric] [Range= 1-98] [Missing=*]
Statistics [NW/ W]	[Valid=5841 /-] [Invalid=0 /-]

Value	Label	Cases	Percentage
1	國民黨	495	8.5%
2	民進黨	1189	20.4%
4	親民黨	39	0.7%
5	臺聯	66	1.1%
6	無黨團結聯盟	15	0.3%
7	在野黨	9	0.2%
8	民國黨	1	0.0%
91	一樣好	97	1.7%
92	一樣差	1692	29.0%
95	拒答	148	2.5%
96	看情形	133	2.3%
97	無意見	293	5.0%
98	不知道	1664	28.5%

Warning: these figures indicate the number of cases found in the data file. They cannot be interpreted as summary statistics of the population of interest.

q46: 12.這次的立委選舉，您的選區會選出幾個立法委員?(R1、R3、R6)

Information	[Type= discrete] [Format=numeric] [Range= 1-99] [Missing=*]
Statistics [NW/ W]	[Valid=5841 /-] [Invalid=0 /-]

File : TEDS2016-T_Ind_R

q46: 12.這次的立委選舉，您的選區會選出幾個立法委員?(R1、R3、R6)

Value	Label	Cases	Percentage
1		1110	<div></div> 19.0%
2		141	<div></div> 2.4%
3		29	<div></div> 0.5%
4		17	<div></div> 0.3%
5		9	<div></div> 0.2%
6		3	<div></div> 0.1%
7		2	<div></div> 0.0%
8		2	<div></div> 0.0%
9		3	<div></div> 0.1%
11	十一個及以上	2	<div></div> 0.0%
95	拒答	7	<div></div> 0.1%
98	不知道	1606	<div></div> 27.5%
99	跳題	2910	<div></div> 49.8%

Warning: these figures indicate the number of cases found in the data file. They cannot be interpreted as summary statistics of the population of interest.

# q47: 13.在這次的選舉中，立法委員的部份，一個人可以投幾票?(R1、R3、R6)			
Information	[Type= discrete] [Format=numeric] [Range= 1-99] [Missing=*]		
Statistics [NW/ W]	[Valid=5841 /-] [Invalid=0 /-]		
Value	Label	Cases	Percentage
1		1699	<div></div> 29.1%
2		408	<div></div> 7.0%
3		78	<div></div> 1.3%
4		1	<div></div> 0.0%
5		1	<div></div> 0.0%
6		2	<div></div> 0.0%
95	拒答	5	<div></div> 0.1%
98	不知道	737	<div></div> 12.6%
99	跳題	2910	<div></div> 49.8%
Warning: these figures indicate the number of cases found in the data file. They cannot be interpreted as summary statistics of the population of interest.			
# q48: 14.政黨需要得到百分之多少的政黨票，才能分配不分區的立委?(R1、R3、R6)			
Information	[Type= discrete] [Format=numeric] [Range= 1-99] [Missing=*]		
Statistics [NW/ W]	[Valid=5841 /-] [Invalid=0 /-]		
Value	Label	Cases	Percentage
1		2	<div></div> 0.0%
2		2	<div></div> 0.0%
3		24	<div></div> 0.4%
4		4	<div></div> 0.1%
5		570	<div></div> 9.8%
6		4	<div></div> 0.1%
7		2	<div></div> 0.0%
8		1	<div></div> 0.0%
10		10	<div></div> 0.2%
15		5	<div></div> 0.1%
20		10	<div></div> 0.2%
25		1	<div></div> 0.0%
30		20	<div></div> 0.3%
35		2	<div></div> 0.0%
38		1	<div></div> 0.0%
40		9	<div></div> 0.2%
45		5	<div></div> 0.1%
50		53	<div></div> 0.9%
51		1	<div></div> 0.0%
57		1	<div></div> 0.0%
60		23	<div></div> 0.4%
70		9	<div></div> 0.2%
75		1	<div></div> 0.0%
80		4	<div></div> 0.1%
91	沒有限制	0	
92	超過九十趴	1	<div></div> 0.0%
95	拒答	1	<div></div> 0.0%
98	不知道	2165	<div></div> 37.1%

# q48: 14.政黨需要得到百分之多少的政黨票，才能分配不分區的立委?(R1、R3、R6)			
Value	Label	Cases	Percentage
99	跳題	2910	49.8%
Warning: these figures indicate the number of cases found in the data file. They cannot be interpreted as summary statistics of the population of interest.			
# q49: 15.您這次選出的立法委員，一任可以做幾年?(在沒有中途解散立法院的情況下)(R1、R3、R6)			
Information	[Type= discrete] [Format=numeric] [Range= 1-99] [Missing=*]		
Statistics [NW/ W]	[Valid=5841 /-] [Invalid=0 /-]		
Value	Label	Cases	Percentage
1		5	0.1%
2		56	1.0%
3		160	2.7%
4		2245	38.4%
5		5	0.1%
6		12	0.2%
7		1	0.0%
8		5	0.1%
11	超過十年	2	0.0%
95	拒答	1	0.0%
98	不知道	439	7.5%
99	跳題	2910	49.8%
Warning: these figures indicate the number of cases found in the data file. They cannot be interpreted as summary statistics of the population of interest.			
# q50: 16.目前立法院一屆總共應產生幾位立委?(R1、R3、R6)			
Information	[Type= discrete] [Format=numeric] [Range= 1-999] [Missing=*]		
Statistics [NW/ W]	[Valid=5841 /-] [Invalid=0 /-]		
Value	Label	Cases	Percentage
1		5	0.1%
2		4	0.1%
3		4	0.1%
4		2	0.0%
5		2	0.0%
6		4	0.1%
7		1	0.0%
8		2	0.0%
9		1	0.0%
10		1	0.0%
12		1	0.0%
15		1	0.0%
16		1	0.0%
20		8	0.1%
30		2	0.0%
34		1	0.0%
35		1	0.0%
36		1	0.0%
38		1	0.0%
40		5	0.1%
46		1	0.0%

q50: 16.目前立法院一屆總共應產生幾位立委?(R1、R3、R6)

Value	Label	Cases	Percentage
50		6	0.1%
52		1	0.0%
53		2	0.0%
54		1	0.0%
55		1	0.0%
58		1	0.0%
60		4	0.1%
63		1	0.0%
64		1	0.0%
65		2	0.0%
68		1	0.0%
70		3	0.1%
73		2	0.0%
74		1	0.0%
75		3	0.1%
80		6	0.1%
81		1	0.0%
84		1	0.0%
85		1	0.0%
88		2	0.0%
89		1	0.0%
90		2	0.0%
98		74	1.3%
100		59	1.0%
101		1	0.0%
102		2	0.0%
103		11	0.2%
104		1	0.0%
105		9	0.2%
106		3	0.1%
107		1	0.0%
108		3	0.1%
109		1	0.0%
110		21	0.4%
111		3	0.1%
112		21	0.4%
113		218	3.7%
114		13	0.2%
115		23	0.4%
116		7	0.1%
117		8	0.1%
118		3	0.1%
119		1	0.0%
120		40	0.7%
123		7	0.1%

q50: 16.目前立法院一屆總共應產生幾位立委?(R1、R3、R6)

Value	Label	Cases	Percentage
125		15	0.3%
126		8	0.1%
127		5	0.1%
128		5	0.1%
130		24	0.4%
131		4	0.1%
132		4	0.1%
133		2	0.0%
134		2	0.0%
135		5	0.1%
136		5	0.1%
137		2	0.0%
138		1	0.0%
139		1	0.0%
140		3	0.1%
141		1	0.0%
146		1	0.0%
150		9	0.2%
151		1	0.0%
152		2	0.0%
153		1	0.0%
157		2	0.0%
160		4	0.1%
164		1	0.0%
167		1	0.0%
170		2	0.0%
176		2	0.0%
180		2	0.0%
190		1	0.0%
200		7	0.1%
203		1	0.0%
213		1	0.0%
220		2	0.0%
225	225位	6	0.1%
230		2	0.0%
249		1	0.0%
250		5	0.1%
300		1	0.0%
340		1	0.0%
995	拒答	2	0.0%
998	不知道	2163	37.0%
999	跳題	2910	49.8%

Warning: these figures indicate the number of cases found in the data file. They cannot be interpreted as summary statistics of the population of interest.

q51: 17.您對您選區現任立委這三年多來的表現滿意不滿意?

Information	[Type= discrete] [Format=numeric] [Range= 1-98] [Missing=*]
-------------	---

# q51: 17.您對您選區現任立委這三年多來的表現滿意不滿意？			
Statistics [NW/ W]		[Valid=5841 /-] [Invalid=0 /-]	
Value	Label	Cases	Percentage
1	非常滿意	407	<div><div></div></div> 7.0%
2	有點滿意	1612	<div><div></div></div> 27.6%
3	不太滿意	1194	<div><div></div></div> 20.4%
4	非常不滿意	640	<div><div></div></div> 11.0%
95	拒答	61	<div><div></div></div> 1.0%
96	很難說	123	<div><div></div></div> 2.1%
97	無意見	347	<div><div></div></div> 5.9%
98	不知道	1457	<div><div></div></div> 24.9%
Warning: these figures indicate the number of cases found in the data file. They cannot be interpreted as summary statistics of the population of interest.			
# q52: 18.如果明天就是投票日，在您的選區的立委候選人當中，您會把票投給誰？(宜蘭縣)			
Information		[Type= discrete] [Format=numeric] [Range= 1-99] [Missing=*]	
Statistics [NW/ W]		[Valid=5841 /-] [Invalid=0 /-]	
Value	Label	Cases	Percentage
1	李志鏞(國)	15	<div><div></div></div> 0.3%
2	陳歐珀(民)	34	<div><div></div></div> 0.6%
8	吳子維(大愛憲改聯盟)	1	<div><div></div></div> 0.0%
14	郭儒釗(軍公教聯盟黨)	0	
22	林獻山(泛盟黨)	0	
24	吳紹文(綠黨社會民主黨聯盟)	1	<div><div></div></div> 0.0%
26	邱錫奎(無)	5	<div><div></div></div> 0.1%
27	孫博(廿俞)(無)	0	
88	平地原住民	0	
89	山地原住民	0	
90	無投票權	0	
91	不領票	0	
92	還沒決定	29	<div><div></div></div> 0.5%
93	不會去投	17	<div><div></div></div> 0.3%
94	投廢票	2	<div><div></div></div> 0.0%
95	拒答	7	<div><div></div></div> 0.1%
96	看情形	3	<div><div></div></div> 0.1%
98	不知道	9	<div><div></div></div> 0.2%
99	跳題	5718	<div><div></div></div> 97.9%
Warning: these figures indicate the number of cases found in the data file. They cannot be interpreted as summary statistics of the population of interest.			
# q53: 18.如果明天就是投票日，在您的選區的立委候選人當中，您會把票投給誰？(新竹縣)			
Information		[Type= discrete] [Format=numeric] [Range= 1-99] [Missing=*]	
Statistics [NW/ W]		[Valid=5841 /-] [Invalid=0 /-]	
Value	Label	Cases	Percentage
1	林為洲(國)	18	<div><div></div></div> 0.3%
7	范振揆(中華統一促進黨)	0	
10	蘇雯英(健保免費連線)	0	
14	李宗華(軍公教聯盟黨)	0	
18	邱靖雅(民國黨)	5	<div><div></div></div> 0.1%

# q53: 18.如果明天就是投票日，在您的選區的立委候選人當中，您會把票投給誰?(新竹縣)			
Value	Label	Cases	Percentage
25	卓恩宗(信心希望聯盟)	2	0.0%
26	鄭永金(無)	12	0.2%
27	黃秀龍(無)	1	0.0%
88	平地原住民	0	
89	山地原住民	1	0.0%
90	無投票權	0	
91	不領票	0	
92	還沒決定	28	0.5%
93	不會去投	11	0.2%
94	投廢票	2	0.0%
95	拒答	5	0.1%
96	看情形	2	0.0%
98	不知道	6	0.1%
99	跳題	5748	98.4%
Warning: these figures indicate the number of cases found in the data file. They cannot be interpreted as summary statistics of the population of interest.			
# q54: 18.如果明天就是投票日，在您的選區的立委候選人當中，您會把票投給誰?(苗栗縣第1選區)			
Information	[Type= discrete] [Format=numeric] [Range= 1-99] [Missing=*]		
Statistics [NW/ W]	[Valid=5841 /-] [Invalid=0 /-]		
Value	Label	Cases	Percentage
1	陳超明(國)	11	0.2%
2	杜文卿(民)	13	0.2%
18	康世儒(民國黨)	9	0.2%
19	林一方(自由臺灣黨)	2	0.0%
26	黃玉燕(無)	2	0.0%
88	平地原住民	1	0.0%
89	山地原住民	0	
90	無投票權	0	
91	不領票	0	
92	還沒決定	21	0.4%
93	不會去投	10	0.2%
94	投廢票	2	0.0%
95	拒答	7	0.1%
96	看情形	0	
98	不知道	1	0.0%
99	跳題	5762	98.6%
Warning: these figures indicate the number of cases found in the data file. They cannot be interpreted as summary statistics of the population of interest.			
# q55: 18.如果明天就是投票日，在您的選區的立委候選人當中，您會把票投給誰?(苗栗縣第2選區)			
Information	[Type= discrete] [Format=numeric] [Range= 1-99] [Missing=*]		
Statistics [NW/ W]	[Valid=5841 /-] [Invalid=0 /-]		
Value	Label	Cases	Percentage
1	徐志榮(國)	17	0.3%
2	吳宜臻(民)	19	0.3%
19	劉文忠(自由臺灣黨)	0	
26	周書涵(無)	0	

# q55: 18.如果明天就是投票日，在您的選區的立委候選人當中，您會把票投給誰?(苗栗縣第2選區)			
Value	Label	Cases	Percentage
27	戴文祥(無)	0	
88	平地原住民	0	
89	山地原住民	0	
90	無投票權	0	
91	不領票	0	
92	還沒決定	19	0.3%
93	不會去投	10	0.2%
94	投廢票	3	0.1%
95	拒答	4	0.1%
96	看情形	1	0.0%
98	不知道	4	0.1%
99	跳題	5764	98.7%
Warning: these figures indicate the number of cases found in the data file. They cannot be interpreted as summary statistics of the population of interest.			
# q56: 18.如果明天就是投票日，在您的選區的立委候選人當中，您會把票投給誰?(彰化縣第1選區)			
Information	[Type= discrete] [Format=numeric] [Range= 1-99] [Missing=*]		
Statistics [NW/ W]	[Valid=5841 /-] [Invalid=0 /-]		
Value	Label	Cases	Percentage
1	王惠美(國)	56	1.0%
2	陳文彬(民)	26	0.4%
88	平地原住民	0	
89	山地原住民	0	
90	無投票權	0	
91	不領票	0	
92	還沒決定	30	0.5%
93	不會去投	13	0.2%
94	投廢票	2	0.0%
95	拒答	9	0.2%
96	看情形	3	0.1%
98	不知道	7	0.1%
99	跳題	5695	97.5%
Warning: these figures indicate the number of cases found in the data file. They cannot be interpreted as summary statistics of the population of interest.			
# q57: 18.如果明天就是投票日，在您的選區的立委候選人當中，您會把票投給誰?(彰化縣第2選區)			
Information	[Type= discrete] [Format=numeric] [Range= 1-99] [Missing=*]		
Statistics [NW/ W]	[Valid=5841 /-] [Invalid=0 /-]		
Value	Label	Cases	Percentage
1	林滄敏(國)	19	0.3%
2	黃秀芳(民)	19	0.3%
12	溫國銘(勞工黨)	1	0.0%
19	張耀元(民國黨)	1	0.0%
26	劉泳君(無)	0	
27	許永金(無)	0	
28	黃玉芬(無)	4	0.1%
88	平地原住民	0	
89	山地原住民	0	

# q57: 18.如果明天就是投票日，在您的選區的立委候選人當中，您會把票投給誰?(彰化縣第2選區)			
Value	Label	Cases	Percentage
90	無投票權	0	
91	不領票	0	
92	還沒決定	23	0.4%
93	不會去投	11	0.2%
94	投廢票	2	0.0%
95	拒答	4	0.1%
96	看情形	2	0.0%
98	不知道	5	0.1%
99	跳題	5750	98.4%
Warning: these figures indicate the number of cases found in the data file. They cannot be interpreted as summary statistics of the population of interest.			
# q58: 18.如果明天就是投票日，在您的選區的立委候選人當中，您會把票投給誰?(彰化縣第3選區)			
Information	[Type= discrete] [Format=numeric] [Range= 1-99] [Missing=*]		
Statistics [NW/ W]	[Valid=5841 /-] [Invalid=0 /-]		
Value	Label	Cases	Percentage
1	鄭汝芬(國)	28	0.5%
2	洪宗熠(民)	18	0.3%
4	陳朝容(親)	5	0.1%
17	張益勝(時代力量)	2	0.0%
19	洪遊江(自由臺灣黨)	1	0.0%
88	平地原住民	0	
89	山地原住民	0	
90	無投票權	0	
91	不領票	0	
92	還沒決定	25	0.4%
93	不會去投	12	0.2%
94	投廢票	4	0.1%
95	拒答	8	0.1%
96	看情形	2	0.0%
98	不知道	5	0.1%
99	跳題	5731	98.1%
Warning: these figures indicate the number of cases found in the data file. They cannot be interpreted as summary statistics of the population of interest.			
# q59: 18.如果明天就是投票日，在您的選區的立委候選人當中，您會把票投給誰?(彰化縣第4選區)			
Information	[Type= discrete] [Format=numeric] [Range= 1-99] [Missing=*]		
Statistics [NW/ W]	[Valid=5841 /-] [Invalid=0 /-]		
Value	Label	Cases	Percentage
1	張錦昆(國)	20	0.3%
2	陳素月(民)	32	0.5%
88	平地原住民	0	
89	山地原住民	0	
90	無投票權	0	
91	不領票	0	
92	還沒決定	23	0.4%
93	不會去投	16	0.3%
94	投廢票	4	0.1%

q59: 18.如果明天就是投票日，在您選區的立委候選人當中，您會把票投給誰?(彰化縣第4選區)

Value	Label	Cases	Percentage
95	拒答	7	0.1%
96	看情形	1	0.0%
98	不知道	6	0.1%
99	跳題	5732	98.1%

Warning: these figures indicate the number of cases found in the data file. They cannot be interpreted as summary statistics of the population of interest.

q60: 18.如果明天就是投票日，在您選區的立委候選人當中，您會把票投給誰?(南投縣第1選區)

Information	[Type= discrete] [Format=numeric] [Range= 1-99] [Missing=*]
Statistics [NW/ W]	[Valid=5841 /-] [Invalid=0 /-]

Value	Label	Cases	Percentage
1	馬文君(國)	26	0.4%
2	張國鑫(民)	12	0.2%
88	平地原住民	0	
89	山地原住民	0	
90	無投票權	0	
91	不領票	0	
92	還沒決定	12	0.2%
93	不會去投	4	0.1%
94	投廢票	5	0.1%
95	拒答	5	0.1%
96	看情形	0	
98	不知道	5	0.1%
99	跳題	5772	98.8%

Warning: these figures indicate the number of cases found in the data file. They cannot be interpreted as summary statistics of the population of interest.

q61: 18.如果明天就是投票日，在您選區的立委候選人當中，您會把票投給誰?(南投縣第2選區)

Information	[Type= discrete] [Format=numeric] [Range= 1-99] [Missing=*]
Statistics [NW/ W]	[Valid=5841 /-] [Invalid=0 /-]

Value	Label	Cases	Percentage
1	許淑華(國)	33	0.6%
2	蔡煌瑯(民)	25	0.4%
88	平地原住民	0	
89	山地原住民	0	
90	無投票權	0	
91	不領票	0	
92	還沒決定	16	0.3%
93	不會去投	10	0.2%
94	投廢票	3	0.1%
95	拒答	3	0.1%
96	看情形	1	0.0%
98	不知道	4	0.1%
99	跳題	5746	98.4%

Warning: these figures indicate the number of cases found in the data file. They cannot be interpreted as summary statistics of the population of interest.

q62: 18.如果明天就是投票日，在您選區的立委候選人當中，您會把票投給誰?(雲林縣第1選區)

Information	[Type= discrete] [Format=numeric] [Range= 1-99] [Missing=*]
-------------	---

# q62: 18.如果明天就是投票日，在您的選區的立委候選人當中，您會把票投給誰?(雲林縣第1選區)			
Statistics [NW/ W]		[Valid=5841 /-] [Invalid=0 /-]	
Value	Label	Cases	Percentage
1	張銘麒(國)	14	0.2%
2	蘇治芬(民)	32	0.5%
15	林富源(樹黨)	3	0.1%
88	平地原住民	0	
89	山地原住民	0	
90	無投票權	0	
91	不領票	0	
92	還沒決定	25	0.4%
93	不會去投	13	0.2%
94	投廢票	3	0.1%
95	拒答	5	0.1%
96	看情形	4	0.1%
98	不知道	12	0.2%
99	跳題	5730	98.1%
Warning: these figures indicate the number of cases found in the data file. They cannot be interpreted as summary statistics of the population of interest.			
# q63: 18.如果明天就是投票日，在您的選區的立委候選人當中，您會把票投給誰?(雲林縣第2選區)			
Information		[Type= discrete] [Format=numeric] [Range= 1-99] [Missing=*]	
Statistics [NW/ W]		[Valid=5841 /-] [Invalid=0 /-]	
Value	Label	Cases	Percentage
1	吳威志(國)	16	0.3%
2	劉建國(民)	46	0.8%
15	張佳偉(樹黨)	3	0.1%
17	王煒婷(時代力量)	3	0.1%
88	平地原住民	0	
89	山地原住民	0	
90	無投票權	0	
91	不領票	0	
92	還沒決定	26	0.4%
93	不會去投	9	0.2%
94	投廢票	3	0.1%
95	拒答	8	0.1%
96	看情形	3	0.1%
98	不知道	9	0.2%
99	跳題	5715	97.8%
Warning: these figures indicate the number of cases found in the data file. They cannot be interpreted as summary statistics of the population of interest.			
# q64: 18.如果明天就是投票日，在您的選區的立委候選人當中，您會把票投給誰?(嘉義縣第1選區)			
Information		[Type= discrete] [Format=numeric] [Range= 1-99] [Missing=*]	
Statistics [NW/ W]		[Valid=5841 /-] [Invalid=0 /-]	
Value	Label	Cases	Percentage
1	林江釧(國)	7	0.1%
2	蔡易餘(民)	24	0.4%
26	邱崑龍(無)	1	0.0%

# q64: 18.如果明天就是投票日，在您的選區的立委候選人當中，您會把票投給誰?(嘉義縣第1選區)			
Value	Label	Cases	Percentage
88	平地原住民	0	
89	山地原住民	0	
90	無投票權	0	
91	不領票	0	
92	還沒決定	16	0.3%
93	不會去投	5	0.1%
94	投廢票	4	0.1%
95	拒答	5	0.1%
96	看情形	1	0.0%
98	不知道	4	0.1%
99	跳題	5774	98.9%
Warning: these figures indicate the number of cases found in the data file. They cannot be interpreted as summary statistics of the population of interest.			
# q65: 18.如果明天就是投票日，在您的選區的立委候選人當中，您會把票投給誰?(嘉義縣第2選區)			
Information	[Type= discrete] [Format=numeric] [Range= 1-99] [Missing=*]		
Statistics [NW/ W]	[Valid=5841 /-] [Invalid=0 /-]		
Value	Label	Cases	Percentage
1	林于玲(國)	9	0.2%
2	陳明文(民)	17	0.3%
8	賴競民(大愛憲改聯盟)	1	0.0%
88	平地原住民	0	
89	山地原住民	0	
90	無投票權	0	
91	不領票	0	
92	還沒決定	14	0.2%
93	不會去投	12	0.2%
94	投廢票	5	0.1%
95	拒答	3	0.1%
96	看情形	2	0.0%
98	不知道	6	0.1%
99	跳題	5772	98.8%
Warning: these figures indicate the number of cases found in the data file. They cannot be interpreted as summary statistics of the population of interest.			
# q66: 18.如果明天就是投票日，在您的選區的立委候選人當中，您會把票投給誰?(屏東縣第1選區)			
Information	[Type= discrete] [Format=numeric] [Range= 1-99] [Missing=*]		
Statistics [NW/ W]	[Valid=5841 /-] [Invalid=0 /-]		
Value	Label	Cases	Percentage
1	廖婉汝(國)	14	0.2%
2	蘇震清(民)	30	0.5%
88	平地原住民	0	
89	山地原住民	2	0.0%
92	還沒決定	12	0.2%
93	不會去投	10	0.2%
94	投廢票	1	0.0%
95	拒答	3	0.1%
96	看情形	0	

# q66: 18.如果明天就是投票日，在您選區的立委候選人當中，您會把票投給誰?(屏東縣第1選區)			
Value	Label	Cases	Percentage
98	不知道	11	0.2%
99	跳題	5758	98.6%
Warning: these figures indicate the number of cases found in the data file. They cannot be interpreted as summary statistics of the population of interest.			
# q67: 18.如果明天就是投票日，在您選區的立委候選人當中，您會把票投給誰?(屏東縣第2選區)			
Information	[Type= discrete] [Format=numeric] [Range= 1-99] [Missing=*]		
Statistics [NW/ W]	[Valid=5841 /-] [Invalid=0 /-]		
Value	Label	Cases	Percentage
1	王進士(國)	19	0.3%
2	鍾佳濱(民)	15	0.3%
88	平地原住民	0	
89	山地原住民	0	
90	無投票權	0	
91	不領票	0	
92	還沒決定	13	0.2%
93	不會去投	9	0.2%
94	投廢票	0	
95	拒答	4	0.1%
96	看情形	2	0.0%
98	不知道	3	0.1%
99	跳題	5776	98.9%
Warning: these figures indicate the number of cases found in the data file. They cannot be interpreted as summary statistics of the population of interest.			
# q68: 18.如果明天就是投票日，在您選區的立委候選人當中，您會把票投給誰?(屏東縣第3選區)			
Information	[Type= discrete] [Format=numeric] [Range= 1-99] [Missing=*]		
Statistics [NW/ W]	[Valid=5841 /-] [Invalid=0 /-]		
Value	Label	Cases	Percentage
1	許謹如(國)	2	0.0%
2	莊瑞雄(民)	25	0.4%
7	張兆陽(中華統一促進黨)	0	
19	丁勇智(自由臺灣黨)	0	
26	黃昭展(無)	13	0.2%
88	平地原住民	0	
89	山地原住民	0	
90	無投票權	0	
91	不領票	0	
92	還沒決定	13	0.2%
93	不會去投	10	0.2%
94	投廢票	2	0.0%
95	拒答	3	0.1%
96	看情形	2	0.0%
98	不知道	6	0.1%
99	跳題	5765	98.7%
Warning: these figures indicate the number of cases found in the data file. They cannot be interpreted as summary statistics of the population of interest.			

# q69: 18.如果明天就是投票日，在您的選區的立委候選人當中，您會把票投給誰?(臺東縣)			
Information	[Type= discrete] [Format=numeric] [Range= 1-99] [Missing=*]		
Statistics [NW/ W]	[Valid=5841 /-] [Invalid=0 /-]		
Value	Label	Cases	Percentage
1	陳建閣(國)	2	0.0%
2	劉權豪(民)	10	0.2%
88	平地原住民	1	0.0%
89	山地原住民	0	
90	無投票權	0	
91	不領票	0	
92	還沒決定	8	0.1%
93	不會去投	7	0.1%
94	投廢票	1	0.0%
95	拒答	1	0.0%
96	看情形	0	
98	不知道	2	0.0%
99	跳題	5809	99.5%
Warning: these figures indicate the number of cases found in the data file. They cannot be interpreted as summary statistics of the population of interest.			
# q70: 18.如果明天就是投票日，在您的選區的立委候選人當中，您會把票投給誰?(花蓮縣)			
Information	[Type= discrete] [Format=numeric] [Range= 1-99] [Missing=*]		
Statistics [NW/ W]	[Valid=5841 /-] [Invalid=0 /-]		
Value	Label	Cases	Percentage
1	王廷升(國)	24	0.4%
2	蕭美琴(民)	26	0.4%
22	楊悟空(泛盟黨)	1	0.0%
26	黃師鵬(無)	0	
88	平地原住民	1	0.0%
89	山地原住民	0	
90	無投票權	0	
91	不領票	0	
92	還沒決定	8	0.1%
93	不會去投	7	0.1%
94	投廢票	2	0.0%
95	拒答	3	0.1%
96	看情形	1	0.0%
98	不知道	4	0.1%
99	跳題	5764	98.7%
Warning: these figures indicate the number of cases found in the data file. They cannot be interpreted as summary statistics of the population of interest.			
# q71: 18.如果明天就是投票日，在您的選區的立委候選人當中，您會把票投給誰?(澎湖縣)			
Information	[Type= discrete] [Format=numeric] [Range= 1-99] [Missing=*]		
Statistics [NW/ W]	[Valid=5841 /-] [Invalid=0 /-]		
Value	Label	Cases	Percentage
1	陳雙全(國)	2	0.0%
2	楊曜(民)	7	0.1%
6	黃漢東(臺灣工黨)	0	

q71: 18.如果明天就是投票日，在您選區的立委候選人當中，您會把票投給誰?(澎湖縣)

Value	Label	Cases	Percentage
15	洗義哲(樹黨)	0	
88	平地原住民	0	
89	山地原住民	0	
90	無投票權	0	
91	不領票	0	
92	還沒決定	3	0.1%
93	不會去投	3	0.1%
94	投廢票	0	
95	拒答	1	0.0%
96	看情形	0	
98	不知道	0	
99	跳題	5825	99.7%

Warning: these figures indicate the number of cases found in the data file. They cannot be interpreted as summary statistics of the population of interest.

q72: 18.如果明天就是投票日，在您選區的立委候選人當中，您會把票投給誰?(基隆市)

Information	[Type= discrete] [Format=numeric] [Range= 1-99] [Missing=*]
Statistics [NW/ W]	[Valid=5841 /-] [Invalid=0 /-]

Value	Label	Cases	Percentage
1	郝龍斌(國)	20	0.3%
2	蔡適應(民)	17	0.3%
3	劉文雄(親)	6	0.1%
18	楊石城(民國黨)	2	0.0%
88	平地原住民	0	
89	山地原住民	0	
90	無投票權	0	
91	不領票	0	
92	還沒決定	23	0.4%
93	不會去投	19	0.3%
94	投廢票	1	0.0%
95	拒答	6	0.1%
96	看情形	0	
98	不知道	6	0.1%
99	跳題	5741	98.3%

Warning: these figures indicate the number of cases found in the data file. They cannot be interpreted as summary statistics of the population of interest.

q73: 18.如果明天就是投票日，在您選區的立委候選人當中，您會把票投給誰?(新竹市)

Information	[Type= discrete] [Format=numeric] [Range= 1-99] [Missing=*]
Statistics [NW/ W]	[Valid=5841 /-] [Invalid=0 /-]

Value	Label	Cases	Percentage
1	鄭正鈐(國)	9	0.2%
2	柯建銘(民)	15	0.3%
3	歐崇敬(親)	1	0.0%
14	魏揚(軍公教聯盟黨)	0	
17	邱顯智(時代力量)	9	0.2%
19	林家宇(自由臺灣黨)	0	
26	曾耀激(無)	0	

q73: 18.如果明天就是投票日，在您選區的立委候選人當中，您會把票投給誰?(新竹市)

Value	Label	Cases	Percentage
27	黃源甫(無)	0	
28	王榮德(無)	1	0.0%
29	吳淑敏(無)	0	
88	平地原住民	0	
89	山地原住民	0	
90	無投票權	0	
91	不領票	0	
92	還沒決定	8	0.1%
93	不會去投	11	0.2%
94	投廢票	2	0.0%
95	拒答	5	0.1%
96	看情形	0	
98	不知道	9	0.2%
99	跳題	5771	98.8%

Warning: these figures indicate the number of cases found in the data file. They cannot be interpreted as summary statistics of the population of interest.

q74: 18.如果明天就是投票日，在您選區的立委候選人當中，您會把票投給誰?(嘉義市)

Information	[Type= discrete] [Format=numeric] [Range= 1-99] [Missing=*]
Statistics [NW/ W]	[Valid=5841 /-] [Invalid=0 /-]

Value	Label	Cases	Percentage
1	吳育仁(國)	15	0.3%
2	李俊俤(民)	18	0.3%
26	翁壽良(無)	5	0.1%
27	黃宏成台灣阿成世界偉人財神總統(無)	1	0.0%
88	平地原住民	0	
89	山地原住民	0	
90	無投票權	0	
91	不領票	0	
92	還沒決定	12	0.2%
93	不會去投	16	0.3%
94	投廢票	1	0.0%
95	拒答	5	0.1%
96	看情形	0	
98	不知道	4	0.1%
99	跳題	5764	98.7%

Warning: these figures indicate the number of cases found in the data file. They cannot be interpreted as summary statistics of the population of interest.

q75: 18.如果明天就是投票日，在您選區的立委候選人當中，您會把票投給誰?(金門縣)

Information	[Type= discrete] [Format=numeric] [Range= 1-99] [Missing=*]
Statistics [NW/ W]	[Valid=5841 /-] [Invalid=0 /-]

Value	Label	Cases	Percentage
1	楊鎮浚(國)	4	0.1%
2	陳滄江(民)	2	0.0%
3	吳成典(新)	1	0.0%
6	陳德輝(臺灣工黨)	0	
14	高丹樺(軍公教聯盟黨)	0	

# q75: 18.如果明天就是投票日，在您的選區的立委候選人當中，您會把票投給誰?(金門縣)			
Value	Label	Cases	Percentage
26	張中法(無)	0	
27	洪志恆(無)	0	
28	陳仲立(無)	0	
88	平地原住民	0	
89	山地原住民	0	
90	無投票權	0	
91	不領票	0	
92	還沒決定	4	0.1%
93	不會去投	2	0.0%
94	投廢票	0	
95	拒答	0	
96	看情形	2	0.0%
98	不知道	0	
99	跳題	5826	99.7%
Warning: these figures indicate the number of cases found in the data file. They cannot be interpreted as summary statistics of the population of interest.			
# q76: 18.如果明天就是投票日，在您的選區的立委候選人當中，您會把票投給誰?(連江縣)			
Information	[Type= discrete] [Format=numeric] [Range= 1-99] [Missing=*]		
Statistics [NW/ W]	[Valid=5841 /-] [Invalid=0 /-]		
Value	Label	Cases	Percentage
1	陳雪生(國)	0	
7	張春寶(中華統一促進黨)	0	
15	蘇柏豪(樹黨)	0	
26	林金官(無)	0	
88	平地原住民	0	
89	山地原住民	0	
90	無投票權	0	
91	不領票	0	
92	還沒決定	0	
93	不會去投	1	0.0%
94	投廢票	0	
95	拒答	0	
96	看情形	0	
98	不知道	0	
99	跳題	5840	100.0%
Warning: these figures indicate the number of cases found in the data file. They cannot be interpreted as summary statistics of the population of interest.			
# q77: 18.如果明天就是投票日，在您的選區的立委候選人當中，您會把票投給誰?(臺北市第1選區)			
Information	[Type= discrete] [Format=numeric] [Range= 1-99] [Missing=*]		
Statistics [NW/ W]	[Valid=5841 /-] [Invalid=0 /-]		
Value	Label	Cases	Percentage
1	丁守中(國)	25	0.4%
2	吳思瑤(民)	20	0.3%
10	吳忠錚(健保免費連線)	1	0.0%
18	王靜亞(民國黨)	0	
20	黃清原(臺灣獨立黨)	0	

# q77: 18.如果明天就是投票日，在您的選區的立委候選人當中，您會把票投給誰?(臺北市第1選區)			
Value	Label	Cases	Percentage
88	平地原住民	1	0.0%
89	山地原住民	0	
90	無投票權	0	
91	不領票	0	
92	還沒決定	22	0.4%
93	不會去投	14	0.2%
94	投廢票	0	
95	拒答	7	0.1%
96	看情形	0	
98	不知道	2	0.0%
99	跳題	5749	98.4%
Warning: these figures indicate the number of cases found in the data file. They cannot be interpreted as summary statistics of the population of interest.			
# q78: 18.如果明天就是投票日，在您的選區的立委候選人當中，您會把票投給誰?(臺北市第2選區)			
Information	[Type= discrete] [Format=numeric] [Range= 2-99] [Missing=*]		
Statistics [NW/ W]	[Valid=5841 /-] [Invalid=0 /-]		
Value	Label	Cases	Percentage
2	姚文智(民)	16	0.3%
3	潘懷宗(新)	10	0.2%
10	林幸蓉(健保免費連線)	0	
19	陳建斌(自由臺灣黨)	0	
20	陳民乾(臺灣獨立黨)	0	
25	吳俊德(信心希望聯盟)	0	
26	王銘宗(無)	0	
88	平地原住民	0	
89	山地原住民	0	
90	無投票權	0	
91	不領票	0	
92	還沒決定	14	0.2%
93	不會去投	13	0.2%
94	投廢票	0	
95	拒答	3	0.1%
96	看情形	2	0.0%
98	不知道	6	0.1%
99	跳題	5777	98.9%
Warning: these figures indicate the number of cases found in the data file. They cannot be interpreted as summary statistics of the population of interest.			
# q79: 18.如果明天就是投票日，在您的選區的立委候選人當中，您會把票投給誰?(臺北市第3選區)			
Information	[Type= discrete] [Format=numeric] [Range= 1-99] [Missing=*]		
Statistics [NW/ W]	[Valid=5841 /-] [Invalid=0 /-]		
Value	Label	Cases	Percentage
1	蔣萬安(國)	12	0.2%
8	高土恩(大愛憲改聯盟)	0	
14	李成嶽(軍公教聯盟黨)	0	
16	邱正浩(和平鴿聯盟黨)	0	
20	林新凱(臺灣獨立黨)	0	

q79: 18.如果明天就是投票日，在您選區的立委候選人當中，您會把票投給誰?(臺北市第**3**選區)

Value	Label	Cases	Percentage
24	李晏榕(綠黨社會民主黨聯盟)	1	0.0%
26	趙燕傑(無)	0	
27	黃麗香(無)	0	
28	潘建志(無)	5	0.1%
29	陳科引(無)	0	
88	平地原住民	0	
89	山地原住民	0	
90	無投票權	1	0.0%
91	不領票	0	
92	還沒決定	20	0.3%
93	不會去投	4	0.1%
94	投廢票	0	
95	拒答	5	0.1%
96	看情形	0	
98	不知道	8	0.1%
99	跳題	5785	99.0%

Warning: these figures indicate the number of cases found in the data file. They cannot be interpreted as summary statistics of the population of interest.

q80: 18.如果明天就是投票日，在您選區的立委候選人當中，您會把票投給誰?(臺北市第**4**選區)

Information	[Type= discrete] [Format=numeric] [Range= 1-99] [Missing=*]
Statistics [NW/ W]	[Valid=5841 /-] [Invalid=0 /-]

Value	Label	Cases	Percentage
1	李彥秀(國)	11	0.2%
4	黃珊珊(親)	38	0.7%
5	蕭亞譚(臺聯)	1	0.0%
16	李岳峰(和平鴿聯盟黨)	0	
17	林少馳(時代力量)	2	0.0%
20	陳兆銘(臺灣獨立黨)	0	
24	陳尚志(綠黨社會民主黨聯盟)	0	
26	何偉(無)	0	
88	平地原住民	1	0.0%
89	山地原住民	0	
90	無投票權	0	
91	不領票	0	
92	還沒決定	25	0.4%
93	不會去投	9	0.2%
94	投廢票	2	0.0%
95	拒答	7	0.1%
96	看情形	2	0.0%
98	不知道	5	0.1%
99	跳題	5738	98.2%

Warning: these figures indicate the number of cases found in the data file. They cannot be interpreted as summary statistics of the population of interest.

q81: 18.如果明天就是投票日，在您選區的立委候選人當中，您會把票投給誰?(臺北市第**5**選區)

Information	[Type= discrete] [Format=numeric] [Range= 1-99] [Missing=*]
Statistics [NW/ W]	[Valid=5841 /-] [Invalid=0 /-]

q81: 18.如果明天就是投票日，在您選區的立委候選人當中，您會把票投給誰?(臺北市第5選區)

Value	Label	Cases	Percentage
1	林郁方(國)	19	0.3%
8	洪顯政(大愛憲改聯盟)	0	
15	尤瑞敏(樹黨)	0	
17	林昶佐(時代力量)	18	0.3%
20	李家幸(臺灣獨立黨)	1	0.0%
26	龔偉綸(無)	0	
27	黃福卿(無)	0	
88	平地原住民	0	
89	山地原住民	0	
90	無投票權	0	
91	不領票	0	
92	還沒決定	12	0.2%
93	不會去投	13	0.2%
94	投廢票	2	0.0%
95	拒答	4	0.1%
96	看情形	1	0.0%
98	不知道	0	
99	跳題	5771	98.8%

Warning: these figures indicate the number of cases found in the data file. They cannot be interpreted as summary statistics of the population of interest.

q82: 18.如果明天就是投票日，在您選區的立委候選人當中，您會把票投給誰?(臺北市第6選區)

Information	[Type= discrete] [Format=numeric] [Range= 1-99] [Missing=*]
Statistics [NW/ W]	[Valid=5841 /-] [Invalid=0 /-]

Value	Label	Cases	Percentage
1	蔣乃辛(國)	10	0.2%
8	古文發(大愛憲改聯盟)	0	
11	鄭村棋(人民民主陣線)	1	0.0%
15	陳家宏(樹黨)	0	
18	吳旭智(民國黨)	1	0.0%
20	林珍妤(臺灣獨立黨)	0	
24	范雲(綠黨社會民主黨聯盟)	3	0.1%
25	曾獻瑩(信心希望聯盟)	0	
26	趙衍慶(無)	0	
27	周芳如(無)	0	
28	龐維良(無)	0	
29	蔣慰慈(無)	0	
88	平地原住民	0	
89	山地原住民	0	
90	無投票權	0	
91	不領票	0	
92	還沒決定	21	0.4%
93	不會去投	9	0.2%
94	投廢票	1	0.0%
95	拒答	3	0.1%
96	看情形	0	

# q82: 18.如果明天就是投票日，在您選區的立委候選人當中，您會把票投給誰?(臺北市第6選區)			
Value	Label	Cases	Percentage
98	不知道	1	0.0%
99	跳題	5791	99.1%
Warning: these figures indicate the number of cases found in the data file. They cannot be interpreted as summary statistics of the population of interest.			
# q83: 18.如果明天就是投票日，在您選區的立委候選人當中，您會把票投給誰?(臺北市第7選區)			
Information	[Type= discrete] [Format=numeric] [Range= 1-99] [Missing=*]		
Statistics [NW/ W]	[Valid=5841 /-] [Invalid=0 /-]		
Value	Label	Cases	Percentage
1	費鴻泰(國)	19	0.3%
8	范揚律(大愛憲改聯盟)	0	
16	蘇承英(和平鴿聯盟黨)	0	
20	林芷芬(臺灣獨立黨)	0	
24	呂欣潔(綠黨社會民主黨聯盟)	2	0.0%
26	楊實秋(無)	11	0.2%
27	詹益正(無)	0	
28	林文傑(無)	0	
88	平地原住民	0	
89	山地原住民	0	
90	無投票權	0	
91	不領票	0	
92	還沒決定	16	0.3%
93	不會去投	7	0.1%
94	投廢票	1	0.0%
95	拒答	6	0.1%
96	看情形	0	
98	不知道	1	0.0%
99	跳題	5778	98.9%
Warning: these figures indicate the number of cases found in the data file. They cannot be interpreted as summary statistics of the population of interest.			
# q84: 18.如果明天就是投票日，在您選區的立委候選人當中，您會把票投給誰?(臺北市第8選區)			
Information	[Type= discrete] [Format=numeric] [Range= 1-99] [Missing=*]		
Statistics [NW/ W]	[Valid=5841 /-] [Invalid=0 /-]		
Value	Label	Cases	Percentage
1	賴士葆(國)	20	0.3%
6	陳如聖(臺灣工黨)	0	
24	苗博雅(綠黨社會民主黨聯盟)	2	0.0%
26	方景鈞(無)	0	
27	賴樹聲(無)	0	
28	李慶元(無)	15	0.3%
88	平地原住民	1	0.0%
89	山地原住民	0	
90	無投票權	0	
91	不領票	0	
92	還沒決定	17	0.3%
93	不會去投	16	0.3%
94	投廢票	4	0.1%

# q84: 18.如果明天就是投票日，在您的選區的立委候選人當中，您會把票投給誰?(臺北市第8選區)			
Value	Label	Cases	Percentage
95	拒答	3	0.1%
96	看情形	6	0.1%
98	不知道	6	0.1%
99	跳題	5751	98.5%
Warning: these figures indicate the number of cases found in the data file. They cannot be interpreted as summary statistics of the population of interest.			
# q85: 18.如果明天就是投票日，在您的選區的立委候選人當中，您會把票投給誰?(高雄市第1選區)			
Information	[Type= discrete] [Format=numeric] [Range= 1-99] [Missing=*]		
Statistics [NW/ W]	[Valid=5841 /-] [Invalid=0 /-]		
Value	Label	Cases	Percentage
1	鍾易仲(國)	6	0.1%
2	邱議瑩(民)	26	0.4%
7	劉子麟(中華統一促進黨)	0	
16	莊婷欣(和平鴿聯盟黨)	0	
88	平地原住民	0	
89	山地原住民	0	
90	無投票權	0	
91	不領票	0	
92	還沒決定	9	0.2%
93	不會去投	8	0.1%
94	投廢票	0	
95	拒答	8	0.1%
96	看情形	1	0.0%
98	不知道	3	0.1%
99	跳題	5780	99.0%
Warning: these figures indicate the number of cases found in the data file. They cannot be interpreted as summary statistics of the population of interest.			
# q86: 18.如果明天就是投票日，在您的選區的立委候選人當中，您會把票投給誰?(高雄市第2選區)			
Information	[Type= discrete] [Format=numeric] [Range= 1-99] [Missing=*]		
Statistics [NW/ W]	[Valid=5841 /-] [Invalid=0 /-]		
Value	Label	Cases	Percentage
1	黃韻涵(國)	14	0.2%
2	邱志偉(民)	38	0.7%
7	黃金玲(中華統一促進黨)	0	
15	李柏融(樹黨)	0	
19	曾盈豐(自由臺灣黨)	1	0.0%
88	平地原住民	0	
89	山地原住民	0	
90	無投票權	0	
91	不領票	0	
92	還沒決定	21	0.4%
93	不會去投	12	0.2%
94	投廢票	1	0.0%
95	拒答	2	0.0%
96	看情形	1	0.0%
98	不知道	4	0.1%

# q86: 18.如果明天就是投票日，在您選區的立委候選人當中，您會把票投給誰?(高雄市第2選區)			
Value	Label	Cases	Percentage
99	跳題	5747	98.4%
Warning: these figures indicate the number of cases found in the data file. They cannot be interpreted as summary statistics of the population of interest.			
# q87: 18.如果明天就是投票日，在您選區的立委候選人當中，您會把票投給誰?(高雄市第3選區)			
Information	[Type= discrete] [Format=numeric] [Range= 1-99] [Missing=*]		
Statistics [NW/ W]	[Valid=5841 /-] [Invalid=0 /-]		
Value	Label	Cases	Percentage
1	張顯耀(國)	19	0.3%
2	劉世芳(民)	24	0.4%
8	莊明憲(大愛憲改聯盟)	0	
25	梁蓓禎(信心希望聯盟)	1	0.0%
26	柳淑芳(無)	2	0.0%
88	平地原住民	0	
89	山地原住民	0	
90	無投票權	0	
91	不領票	0	
92	還沒決定	20	0.3%
93	不會去投	15	0.3%
94	投廢票	0	
95	拒答	9	0.2%
96	看情形	0	
98	不知道	7	0.1%
99	跳題	5744	98.3%
Warning: these figures indicate the number of cases found in the data file. They cannot be interpreted as summary statistics of the population of interest.			
# q88: 18.如果明天就是投票日，在您選區的立委候選人當中，您會把票投給誰?(高雄市第4選區)			
Information	[Type= discrete] [Format=numeric] [Range= 1-99] [Missing=*]		
Statistics [NW/ W]	[Valid=5841 /-] [Invalid=0 /-]		
Value	Label	Cases	Percentage
1	郭倫豪(國)	5	0.1%
2	林岱樺(民)	34	0.6%
7	林俊揚(中華統一促進黨)	0	
88	平地原住民	1	0.0%
89	山地原住民	0	
90	無投票權	0	
91	不領票	0	
92	還沒決定	7	0.1%
93	不會去投	4	0.1%
94	投廢票	1	0.0%
95	拒答	1	0.0%
96	看情形	0	
98	不知道	3	0.1%
99	跳題	5785	99.0%
Warning: these figures indicate the number of cases found in the data file. They cannot be interpreted as summary statistics of the population of interest.			

# q89: 18.如果明天就是投票日，在您的選區的立委候選人當中，您會把票投給誰?(高雄市第5選區)			
Information	[Type= discrete] [Format=numeric] [Range= 1-99] [Missing=*]		
Statistics [NW/ W]	[Valid=5841 /-] [Invalid=0 /-]		
Value	Label	Cases	Percentage
1	蔡金晏(國)	7	0.1%
2	管碧玲(民)	20	0.3%
14	王新昌(軍公教聯盟黨)	0	
16	楊宗穎(和平鵠聯盟黨)	0	
88	平地原住民	0	
89	山地原住民	0	
90	無投票權	0	
91	不領票	0	
92	還沒決定	12	0.2%
93	不會去投	3	0.1%
94	投廢票	0	
95	拒答	3	0.1%
96	看情形	0	
98	不知道	1	0.0%
99	跳題	5795	99.2%
Warning: these figures indicate the number of cases found in the data file. They cannot be interpreted as summary statistics of the population of interest.			
# q90: 18.如果明天就是投票日，在您的選區的立委候選人當中，您會把票投給誰?(高雄市第6選區)			
Information	[Type= discrete] [Format=numeric] [Range= 1-99] [Missing=*]		
Statistics [NW/ W]	[Valid=5841 /-] [Invalid=0 /-]		
Value	Label	Cases	Percentage
1	黃柏霖(國)	14	0.2%
2	李昆澤(民)	22	0.4%
16	楊翰奇(和平鵠聯盟黨)	1	0.0%
88	平地原住民	0	
89	山地原住民	0	
90	無投票權	0	
91	不領票	0	
92	還沒決定	12	0.2%
93	不會去投	11	0.2%
94	投廢票	1	0.0%
95	拒答	6	0.1%
96	看情形	0	
98	不知道	1	0.0%
99	跳題	5773	98.8%
Warning: these figures indicate the number of cases found in the data file. They cannot be interpreted as summary statistics of the population of interest.			
# q91: 18.如果明天就是投票日，在您的選區的立委候選人當中，您會把票投給誰?(高雄市第7選區)			
Information	[Type= discrete] [Format=numeric] [Range= 1-99] [Missing=*]		
Statistics [NW/ W]	[Valid=5841 /-] [Invalid=0 /-]		
Value	Label	Cases	Percentage
1	莊啟旺(國)	9	0.2%
2	趙天麟(民)	28	0.5%

# q91: 18.如果明天就是投票日，在您選區的立委候選人當中，您會把票投給誰?(高雄市第7選區)			
Value	Label	Cases	Percentage
16	陳素莉(和平鵲聯盟黨)	0	
17	陳惠敏(時代力量)	1	0.0%
26	林景元(無)	1	0.0%
88	平地原住民	0	
89	山地原住民	0	
90	無投票權	0	
91	不領票	0	
92	還沒決定	16	0.3%
93	不會去投	12	0.2%
94	投廢票	0	
95	拒答	1	0.0%
96	看情形	1	0.0%
98	不知道	2	0.0%
99	跳題	5770	98.8%
Warning: these figures indicate the number of cases found in the data file. They cannot be interpreted as summary statistics of the population of interest.			
# q92: 18.如果明天就是投票日，在您選區的立委候選人當中，您會把票投給誰?(高雄市第8選區)			
Information	[Type= discrete] [Format=numeric] [Range= 1-99] [Missing=*]		
Statistics [NW/ W]	[Valid=5841 /-] [Invalid=0 /-]		
Value	Label	Cases	Percentage
1	黃璽文(國)	8	0.1%
2	許智傑(民)	28	0.5%
7	汪婷萱(中華統一促進黨)	0	
11	張育華(人民民主陣線)	0	
14	劉義雄(軍公教聯盟黨)	1	0.0%
17	陳函谷(時代力量)	0	
21	馬凱妮(社會福利黨)	0	
88	平地原住民	0	
89	山地原住民	0	
90	無投票權	0	
91	不領票	0	
92	還沒決定	15	0.3%
93	不會去投	13	0.2%
94	投廢票	1	0.0%
95	拒答	7	0.1%
96	看情形	0	
98	不知道	9	0.2%
99	跳題	5759	98.6%
Warning: these figures indicate the number of cases found in the data file. They cannot be interpreted as summary statistics of the population of interest.			
# q93: 18.如果明天就是投票日，在您選區的立委候選人當中，您會把票投給誰?(高雄市第9選區)			
Information	[Type= discrete] [Format=numeric] [Range= 1-99] [Missing=*]		
Statistics [NW/ W]	[Valid=5841 /-] [Invalid=0 /-]		
Value	Label	Cases	Percentage
1	林國正(國)	12	0.2%
2	賴瑞隆(民)	20	0.3%

# q93: 18.如果明天就是投票日，在您的選區的立委候選人當中，您會把票投給誰?(高雄市第9選區)			
Value	Label	Cases	Percentage
7	蔡媽福(中華統一促進黨)	1	0.0%
18	林宗彥(民國黨)	1	0.0%
88	平地原住民	0	
89	山地原住民	0	
90	無投票權	0	
91	不領票	0	
92	還沒決定	13	0.2%
93	不會去投	7	0.1%
94	投廢票	4	0.1%
95	拒答	6	0.1%
96	看情形	2	0.0%
98	不知道	5	0.1%
99	跳題	5770	98.8%
Warning: these figures indicate the number of cases found in the data file. They cannot be interpreted as summary statistics of the population of interest.			
# q94: 18.如果明天就是投票日，在您的選區的立委候選人當中，您會把票投給誰?(新北市第1選區)			
Information	[Type= discrete] [Format=numeric] [Range= 1-99] [Missing=*]		
Statistics [NW/ W]	[Valid=5841 /-] [Invalid=0 /-]		
Value	Label	Cases	Percentage
1	吳育昇(國)	15	0.3%
2	呂孫綾(民)	20	0.3%
10	洪志成(健保免費連線)	0	
15	蘇通達(樹黨)	1	0.0%
16	陳筠蓁(和平鴿聯盟黨)	0	
26	陳立基(無)	2	0.0%
88	平地原住民	0	
89	山地原住民	0	
90	無投票權	0	
91	不領票	0	
92	還沒決定	18	0.3%
93	不會去投	12	0.2%
94	投廢票	1	0.0%
95	拒答	2	0.0%
96	看情形	0	
98	不知道	12	0.2%
99	跳題	5758	98.6%
Warning: these figures indicate the number of cases found in the data file. They cannot be interpreted as summary statistics of the population of interest.			
# q95: 18.如果明天就是投票日，在您的選區的立委候選人當中，您會把票投給誰?(新北市第2選區)			
Information	[Type= discrete] [Format=numeric] [Range= 1-99] [Missing=*]		
Statistics [NW/ W]	[Valid=5841 /-] [Invalid=0 /-]		
Value	Label	Cases	Percentage
1	陳明義(國)	10	0.2%
2	林淑芬(民)	29	0.5%
88	平地原住民	0	
89	山地原住民	0	

q95: 18.如果明天就是投票日，在您選區的立委候選人當中，您會把票投給誰?(新北市第2選區)

Value	Label	Cases	Percentage
90	無投票權	0	
91	不領票	0	
92	還沒決定	16	0.3%
93	不會去投	12	0.2%
94	投廢票	5	0.1%
95	拒答	5	0.1%
96	看情形	1	0.0%
98	不知道	3	0.1%
99	跳題	5760	98.6%

Warning: these figures indicate the number of cases found in the data file. They cannot be interpreted as summary statistics of the population of interest.

q96: 18.如果明天就是投票日，在您選區的立委候選人當中，您會把票投給誰?(新北市第3選區)

Information	[Type= discrete] [Format=numeric] [Range= 1-99] [Missing=*]
Statistics [NW/ W]	[Valid=5841 /-] [Invalid=0 /-]

Value	Label	Cases	Percentage
1	李乾龍(國)	12	0.2%
2	高志鵬(民)	22	0.4%
4	張碩文(親)	0	
8	陳長發(大愛憲改聯盟)	0	
10	蕭忠漢(健保免費連線)	0	
15	姚胤宏(樹黨)	0	
21	林其瑩(社會福利黨)	0	
26	蘇卿彥(無)	0	
27	黃茂(無)	0	
88	平地原住民	1	0.0%
89	山地原住民	0	
90	無投票權	0	
91	不領票	0	
92	還沒決定	18	0.3%
93	不會去投	11	0.2%
94	投廢票	3	0.1%
95	拒答	6	0.1%
96	看情形	3	0.1%
98	不知道	9	0.2%
99	跳題	5756	98.5%

Warning: these figures indicate the number of cases found in the data file. They cannot be interpreted as summary statistics of the population of interest.

# q97: 18.如果明天就是投票日，在您的選區的立委候選人當中，您會把票投給誰?(新北市第4選區)			
Information	[Type= discrete] [Format=numeric] [Range= 1-99] [Missing=*]		
Statistics [NW/ W]	[Valid=5841 /-] [Invalid=0 /-]		
Value	Label	Cases	Percentage
1	陳茂嘉(國)	6	0.1%
2	吳秉叡(民)	27	0.5%
8	王斯儀(大愛憲改聯盟)	0	
9	林麗容(正黨)	0	
16	劉鳳章(和平鴿聯盟黨)	0	
24	賈伯楷(綠黨社會民主黨聯盟)	1	0.0%
26	邱鴻玗(無)	1	0.0%
88	平地原住民	0	
89	山地原住民	0	
90	無投票權	0	
91	不領票	0	
92	還沒決定	32	0.5%
93	不會去投	10	0.2%
94	投廢票	5	0.1%
95	拒答	4	0.1%
96	看情形	1	0.0%
98	不知道	14	0.2%
99	跳題	5740	98.3%
Warning: these figures indicate the number of cases found in the data file. They cannot be interpreted as summary statistics of the population of interest.			
# q98: 18.如果明天就是投票日，在您的選區的立委候選人當中，您會把票投給誰?(新北市第5選區)			
Information	[Type= discrete] [Format=numeric] [Range= 1-99] [Missing=*]		
Statistics [NW/ W]	[Valid=5841 /-] [Invalid=0 /-]		
Value	Label	Cases	Percentage
1	黃志雄(國)	19	0.3%
2	蘇巧慧(民)	31	0.5%
17	郭柏瑜(時代力量)	1	0.0%
88	平地原住民	0	
89	山地原住民	0	
90	無投票權	0	
91	不領票	0	
92	還沒決定	13	0.2%
93	不會去投	14	0.2%
94	投廢票	2	0.0%
95	拒答	5	0.1%
96	看情形	1	0.0%
98	不知道	8	0.1%
99	跳題	5747	98.4%
Warning: these figures indicate the number of cases found in the data file. They cannot be interpreted as summary statistics of the population of interest.			
# q99: 18.如果明天就是投票日，在您的選區的立委候選人當中，您會把票投給誰?(新北市第6選區)			
Information	[Type= discrete] [Format=numeric] [Range= 1-99] [Missing=*]		
Statistics [NW/ W]	[Valid=5841 /-] [Invalid=0 /-]		

q99: 18.如果明天就是投票日，在您選區的立委候選人當中，您會把票投給誰?(新北市第6選區)

Value	Label	Cases	Percentage
1	林國春(國)	20	0.3%
2	張宏陸(民)	24	0.4%
4	康仁俊(親)	1	0.0%
6	姚玉霜(臺灣工黨)	0	
14	黃鈞民(軍公教聯盟黨)	0	
15	李建明(樹黨)	0	
18	李貴寶(民國黨)	0	
25	游信義(信心希望聯盟)	1	0.0%
26	莊豐銘(無)	0	
88	平地原住民	0	
89	山地原住民	0	
90	無投票權	0	
91	不領票	0	
92	還沒決定	21	0.4%
93	不會去投	10	0.2%
94	投廢票	2	0.0%
95	拒答	5	0.1%
96	看情形	1	0.0%
98	不知道	12	0.2%
99	跳題	5744	98.3%

Warning: these figures indicate the number of cases found in the data file. They cannot be interpreted as summary statistics of the population of interest.

q100: 18.如果明天就是投票日，在您選區的立委候選人當中，您會把票投給誰?(新北市第7選區)

Information	[Type= discrete] [Format=numeric] [Range= 1-99] [Missing=*]
Statistics [NW/ W]	[Valid=5841 /-] [Invalid=0 /-]

Value	Label	Cases	Percentage
1	江惠貞(國)	25	0.4%
2	羅致政(民)	25	0.4%
10	汪成華(健保免費連線)	0	
26	李婉鈺(無)	1	0.0%
88	平地原住民	0	
89	山地原住民	0	
90	無投票權	0	
91	不領票	0	
92	還沒決定	16	0.3%
93	不會去投	7	0.1%
94	投廢票	3	0.1%
95	拒答	2	0.0%
96	看情形	0	
98	不知道	3	0.1%
99	跳題	5759	98.6%

Warning: these figures indicate the number of cases found in the data file. They cannot be interpreted as summary statistics of the population of interest.

q101: 18.如果明天就是投票日，在您選區的立委候選人當中，您會把票投給誰?(新北市第8選區)

Information	[Type= discrete] [Format=numeric] [Range= 1-99] [Missing=*]
Statistics [NW/ W]	[Valid=5841 /-] [Invalid=0 /-]

# q101: 18.如果明天就是投票日，在您的選區的立委候選人當中，您會把票投給誰?(新北市第8選區)			
Value	Label	Cases	Percentage
1	張慶忠(國)	15	0.3%
2	江永昌(民)	26	0.4%
8	邵伯祥(大愛憲改聯盟)	0	
10	林建志(健保免費連線)	0	
14	吳金魁(軍公教聯盟黨)	1	0.0%
26	童正億(無)	0	
88	平地原住民	1	0.0%
89	山地原住民	0	
90	無投票權	0	
91	不領票	0	
92	還沒決定	20	0.3%
93	不會去投	7	0.1%
94	投廢票	5	0.1%
95	拒答	3	0.1%
96	看情形	0	
98	不知道	5	0.1%
99	跳題	5758	98.6%
Warning: these figures indicate the number of cases found in the data file. They cannot be interpreted as summary statistics of the population of interest.			
# q102: 18.如果明天就是投票日，在您的選區的立委候選人當中，您會把票投給誰?(新北市第9選區)			
Information	[Type= discrete] [Format=numeric] [Range= 1-99] [Missing=*]		
Statistics [NW/ W]	[Valid=5841 /-] [Invalid=0 /-]		
Value	Label	Cases	Percentage
1	林德福(國)	23	0.4%
10	曾文聖(健保免費連線)	0	
13	董建一(中華民國機車黨)	0	
18	張菁芳(民國黨)	2	0.0%
26	李幸長(無)	7	0.1%
88	平地原住民	0	
89	山地原住民	0	
90	無投票權	0	
91	不領票	0	
92	還沒決定	25	0.4%
93	不會去投	10	0.2%
94	投廢票	7	0.1%
95	拒答	2	0.0%
96	看情形	1	0.0%
98	不知道	4	0.1%
99	跳題	5760	98.6%
Warning: these figures indicate the number of cases found in the data file. They cannot be interpreted as summary statistics of the population of interest.			
# q103: 18.如果明天就是投票日，在您的選區的立委候選人當中，您會把票投給誰?(新北市第10選區)			
Information	[Type= discrete] [Format=numeric] [Range= 1-99] [Missing=*]		
Statistics [NW/ W]	[Valid=5841 /-] [Invalid=0 /-]		

q103: 18.如果明天就是投票日，在您選區的立委候選人當中，您會把票投給誰?(新北市第**10**選區)

Value	Label	Cases	Percentage
1	盧嘉辰(國)	12	0.2%
2	吳琪銘(民)	24	0.4%
19	黃魯光(自由臺灣黨)	1	0.0%
88	平地原住民	0	
89	山地原住民	1	0.0%
90	無投票權	0	
91	不領票	0	
92	還沒決定	15	0.3%
93	不會去投	13	0.2%
94	投廢票	5	0.1%
95	拒答	7	0.1%
96	看情形	0	
98	不知道	9	0.2%
99	跳題	5754	98.5%

Warning: these figures indicate the number of cases found in the data file. They cannot be interpreted as summary statistics of the population of interest.

q104: 18.如果明天就是投票日，在您選區的立委候選人當中，您會把票投給誰?(新北市第**11**選區)

Information	[Type= discrete] [Format=numeric] [Range= 1-99] [Missing=*]
Statistics [NW/ W]	[Valid=5841 /-] [Invalid=0 /-]

Value	Label	Cases	Percentage
1	羅明才(國)	22	0.4%
2	陳永福(民)	3	0.1%
24	曾柏瑜(綠黨社會民主黨聯盟)	3	0.1%
88	平地原住民	0	
89	山地原住民	0	
90	無投票權	0	
91	不領票	1	0.0%
92	還沒決定	18	0.3%
93	不會去投	10	0.2%
94	投廢票	4	0.1%
95	拒答	2	0.0%
96	看情形	0	
98	不知道	6	0.1%
99	跳題	5772	98.8%

Warning: these figures indicate the number of cases found in the data file. They cannot be interpreted as summary statistics of the population of interest.

q105: 18.如果明天就是投票日，在您選區的立委候選人當中，您會把票投給誰?(新北市第**12**選區)

Information	[Type= discrete] [Format=numeric] [Range= 1-99] [Missing=*]
Statistics [NW/ W]	[Valid=5841 /-] [Invalid=0 /-]

Value	Label	Cases	Percentage
1	李慶華(國)	15	0.3%
16	鐘國誌(和平鴿聯盟黨)	0	
17	黃國昌(時代力量)	11	0.2%
25	陳永順(信心希望聯盟)	0	
88	平地原住民	0	

# q105: 18.如果明天就是投票日，在您的選區的立委候選人當中，您會把票投給誰?(新北市第12選區)			
Value	Label	Cases	Percentage
89	山地原住民	0	
90	無投票權	0	
91	不領票	0	
92	還沒決定	8	0.1%
93	不會去投	8	0.1%
94	投廢票	0	
95	拒答	3	0.1%
96	看情形	1	0.0%
98	不知道	1	0.0%
99	跳題	5794	99.2%
Warning: these figures indicate the number of cases found in the data file. They cannot be interpreted as summary statistics of the population of interest.			
# q106: 18.如果明天就是投票日，在您的選區的立委候選人當中，您會把票投給誰?(臺中市第1選區)			
Information	[Type= discrete] [Format=numeric] [Range= 1-99] [Missing=*]		
Statistics [NW/ W]	[Valid=5841 /-] [Invalid=0 /-]		
Value	Label	Cases	Percentage
1	顏秋月(國)	8	0.1%
2	蔡其昌(民)	30	0.5%
7	陳軍元(中華統一促進黨)	0	
8	王淑芬(大愛憲改聯盟)	0	
26	黃金推(無)	0	
88	平地原住民	0	
89	山地原住民	0	
90	無投票權	0	
91	不領票	1	0.0%
92	還沒決定	23	0.4%
93	不會去投	4	0.1%
94	投廢票	2	0.0%
95	拒答	5	0.1%
96	看情形	0	
98	不知道	2	0.0%
99	跳題	5766	98.7%
Warning: these figures indicate the number of cases found in the data file. They cannot be interpreted as summary statistics of the population of interest.			
# q107: 18.如果明天就是投票日，在您的選區的立委候選人當中，您會把票投給誰?(臺中市第2選區)			
Information	[Type= discrete] [Format=numeric] [Range= 1-99] [Missing=*]		
Statistics [NW/ W]	[Valid=5841 /-] [Invalid=0 /-]		
Value	Label	Cases	Percentage
1	顏寬恆(國)	20	0.3%
2	陳世凱(民)	18	0.3%
26	紀國棟(無)	4	0.1%
27	鍾文龍(無)	0	
88	平地原住民	0	
89	山地原住民	0	
90	無投票權	0	
91	不領票	0	

# q107: 18.如果明天就是投票日，在您的選區的立委候選人當中，您會把票投給誰?(臺中市第2選區)			
Value	Label	Cases	Percentage
92	還沒決定	19	0.3%
93	不會去投	14	0.2%
94	投廢票	2	0.0%
95	拒答	12	0.2%
96	看情形	1	0.0%
98	不知道	4	0.1%
99	跳題	5747	98.4%
Warning: these figures indicate the number of cases found in the data file. They cannot be interpreted as summary statistics of the population of interest.			
# q108: 18.如果明天就是投票日，在您的選區的立委候選人當中，您會把票投給誰?(臺中市第3選區)			
Information	[Type= discrete] [Format=numeric] [Range= 1-99] [Missing=*]		
Statistics [NW/ W]	[Valid=5841 /-] [Invalid=0 /-]		
Value	Label	Cases	Percentage
1	楊瓊瓊(國)	24	0.4%
14	黃信吉(軍公教聯盟黨)	0	
17	洪慈庸(時代力量)	35	0.6%
88	平地原住民	0	
89	山地原住民	0	
90	無投票權	0	
91	不領票	0	
92	還沒決定	15	0.3%
93	不會去投	7	0.1%
94	投廢票	1	0.0%
95	拒答	4	0.1%
96	看情形	1	0.0%
98	不知道	3	0.1%
99	跳題	5751	98.5%
Warning: these figures indicate the number of cases found in the data file. They cannot be interpreted as summary statistics of the population of interest.			
# q109: 18.如果明天就是投票日，在您的選區的立委候選人當中，您會把票投給誰?(臺中市第4選區)			
Information	[Type= discrete] [Format=numeric] [Range= 1-99] [Missing=*]		
Statistics [NW/ W]	[Valid=5841 /-] [Invalid=0 /-]		
Value	Label	Cases	Percentage
1	蔡錦隆(國)	11	0.2%
2	張廖萬堅(民)	17	0.3%
18	吳淑慧(民國黨)	2	0.0%
19	游壽元(自由臺灣黨)	0	
25	葉春幸(信心希望聯盟)	2	0.0%
26	顏惠莉(無)	0	
88	平地原住民	0	
89	山地原住民	0	
90	無投票權	0	
91	不領票	0	
92	還沒決定	21	0.4%
93	不會去投	8	0.1%
94	投廢票	0	

# q109: 18. 如果明天就是投票日，在您選區的立委候選人當中，您會把票投給誰?(臺中市第 4 選區)			
Value	Label	Cases	Percentage
95	拒答	3	0.1%
96	看情形	1	0.0%
98	不知道	3	0.1%
99	跳題	5773	98.8%
Warning: these figures indicate the number of cases found in the data file. They cannot be interpreted as summary statistics of the population of interest.			
# q110: 18. 如果明天就是投票日，在您選區的立委候選人當中，您會把票投給誰?(臺中市第 5 選區)			
Information	[Type= discrete] [Format=numeric] [Range= 1-99] [Missing=*]		
Statistics [NW/ W]	[Valid=5841 /-] [Invalid=0 /-]		
Value	Label	Cases	Percentage
1	盧秀燕(國)	33	0.6%
5	劉國隆(臺聯)	11	0.2%
25	簡孟軒(信心希望聯盟)	1	0.0%
26	苗豐隆(無)	2	0.0%
88	平地原住民	0	
89	山地原住民	0	
90	無投票權	0	
91	不領票	0	
92	還沒決定	17	0.3%
93	不會去投	3	0.1%
94	投廢票	0	
95	拒答	3	0.1%
96	看情形	1	0.0%
98	不知道	8	0.1%
99	跳題	5762	98.6%
Warning: these figures indicate the number of cases found in the data file. They cannot be interpreted as summary statistics of the population of interest.			
# q111: 18. 如果明天就是投票日，在您選區的立委候選人當中，您會把票投給誰?(臺中市第 6 選區)			
Information	[Type= discrete] [Format=numeric] [Range= 1-99] [Missing=*]		
Statistics [NW/ W]	[Valid=5841 /-] [Invalid=0 /-]		
Value	Label	Cases	Percentage
1	沈智慧(國)	14	0.2%
2	黃國書(民)	26	0.4%
26	賀姿華(無)	0	
88	平地原住民	0	
89	山地原住民	0	
90	無投票權	0	
91	不領票	0	
92	還沒決定	5	0.1%
93	不會去投	8	0.1%
94	投廢票	1	0.0%
95	拒答	7	0.1%
96	看情形	1	0.0%
98	不知道	3	0.1%
99	跳題	5776	98.9%
Warning: these figures indicate the number of cases found in the data file. They cannot be interpreted as summary statistics of the population of interest.			

# q112: 18. 如果明天就是投票日，在您選區的立委候選人當中，您會把票投給誰?(臺中市第 7 選區)			
Information		[Type= discrete] [Format=numeric] [Range= 1-99] [Missing=*]	
Statistics [NW/ W]		[Valid=5841 /-] [Invalid=0 /-]	
Value	Label	Cases	Percentage
1	賴義鎧(國)	15	0.3%
2	何欣純(民)	27	0.5%
14	石大哉(軍公教聯盟黨)	1	0.0%
88	平地原住民	0	
89	山地原住民	1	0.0%
90	無投票權	1	0.0%
91	不領票	0	
92	還沒決定	17	0.3%
93	不會去投	8	0.1%
94	投廢票	4	0.1%
95	拒答	2	0.0%
96	看情形	0	
98	不知道	8	0.1%
99	跳題	5757	98.6%
Warning: these figures indicate the number of cases found in the data file. They cannot be interpreted as summary statistics of the population of interest.			
# q113: 18. 如果明天就是投票日，在您選區的立委候選人當中，您會把票投給誰?(臺中市第 8 選區)			
Information		[Type= discrete] [Format=numeric] [Range= 1-99] [Missing=*]	
Statistics [NW/ W]		[Valid=5841 /-] [Invalid=0 /-]	
Value	Label	Cases	Percentage
1	江啟臣(國)	26	0.4%
2	謝志忠(民)	19	0.3%
26	王政棋(無)	0	
88	平地原住民	0	
89	山地原住民	1	0.0%
90	無投票權	0	
91	不領票	0	
92	還沒決定	20	0.3%
93	不會去投	4	0.1%
94	投廢票	0	
95	拒答	3	0.1%
96	看情形	1	0.0%
98	不知道	2	0.0%
99	跳題	5765	98.7%
Warning: these figures indicate the number of cases found in the data file. They cannot be interpreted as summary statistics of the population of interest.			
# q114: 18. 如果明天就是投票日，在您選區的立委候選人當中，您會把票投給誰?(臺南市第 1 選區)			
Information		[Type= discrete] [Format=numeric] [Range= 1-99] [Missing=*]	
Statistics [NW/ W]		[Valid=5841 /-] [Invalid=0 /-]	
Value	Label	Cases	Percentage
1	黃瑞坤(國)	11	0.2%
2	葉宜津(民)	31	0.5%
7	陳柏志(中華統一促進黨)	0	

# q114: 18.如果明天就是投票日，在您的選區的立委候選人當中，您會把票投給誰?(臺南市第1選區)			
Value	Label	Cases	Percentage
26	林德旺(無)	3	0.1%
88	平地原住民	0	
89	山地原住民	1	0.0%
90	無投票權	0	
91	不領票	0	
92	還沒決定	17	0.3%
93	不會去投	19	0.3%
94	投廢票	2	0.0%
95	拒答	6	0.1%
96	看情形	2	0.0%
98	不知道	10	0.2%
99	跳題	5739	98.3%
Warning: these figures indicate the number of cases found in the data file. They cannot be interpreted as summary statistics of the population of interest.			
# q115: 18.如果明天就是投票日，在您的選區的立委候選人當中，您會把票投給誰?(臺南市第2選區)			
Information	[Type= discrete] [Format=numeric] [Range= 1-99] [Missing=*]		
Statistics [NW/ W]	[Valid=5841 /-] [Invalid=0 /-]		
Value	Label	Cases	Percentage
1	黃耀盛(國)	11	0.2%
2	黃偉哲(民)	51	0.9%
7	黃沢甄(中華統一促進黨)	0	
19	黃憲清(自由臺灣黨)	0	
26	王國棟(無)	1	0.0%
88	平地原住民	0	
89	山地原住民	0	
90	無投票權	0	
91	不領票	0	
92	還沒決定	28	0.5%
93	不會去投	12	0.2%
94	投廢票	2	0.0%
95	拒答	7	0.1%
96	看情形	4	0.1%
98	不知道	8	0.1%
99	跳題	5717	97.9%
Warning: these figures indicate the number of cases found in the data file. They cannot be interpreted as summary statistics of the population of interest.			
# q116: 18.如果明天就是投票日，在您的選區的立委候選人當中，您會把票投給誰?(臺南市第3選區)			
Information	[Type= discrete] [Format=numeric] [Range= 1-99] [Missing=*]		
Statistics [NW/ W]	[Valid=5841 /-] [Invalid=0 /-]		
Value	Label	Cases	Percentage
1	謝龍介(國)	8	0.1%
2	陳亭妃(民)	49	0.8%
7	翁琬甯(中華統一促進黨)	0	
18	鄧秀寶(民國黨)	0	
88	平地原住民	1	0.0%
89	山地原住民	0	

# q116: 18. 如果明天就是投票日，在您選區的立委候選人當中，您會把票投給誰?(臺南市第 3 選區)			
Value	Label	Cases	Percentage
90	無投票權	0	
91	不領票	0	
92	還沒決定	15	0.3%
93	不會去投	18	0.3%
94	投廢票	3	0.1%
95	拒答	1	0.0%
96	看情形	1	0.0%
98	不知道	9	0.2%
99	跳題	5736	98.2%
Warning: these figures indicate the number of cases found in the data file. They cannot be interpreted as summary statistics of the population of interest.			
# q117: 18. 如果明天就是投票日，在您選區的立委候選人當中，您會把票投給誰?(臺南市第 4 選區)			
Information	[Type= discrete] [Format=numeric] [Range= 1-99] [Missing=*]		
Statistics [NW/ W]	[Valid=5841 /-] [Invalid=0 /-]		
Value	Label	Cases	Percentage
1	陳淑慧(國)	9	0.2%
2	林俊憲(民)	40	0.7%
7	傅建峰(中華統一促進黨)	1	0.0%
8	陳皇州(大愛憲改聯盟)	0	
17	蔡郁芝(時代力量)	3	0.1%
24	楊智達(綠黨社會民主黨聯盟)	2	0.0%
88	平地原住民	0	
89	山地原住民	0	
90	無投票權	0	
91	不領票	0	
92	還沒決定	16	0.3%
93	不會去投	9	0.2%
94	投廢票	1	0.0%
95	拒答	12	0.2%
96	看情形	0	
98	不知道	6	0.1%
99	跳題	5742	98.3%
Warning: these figures indicate the number of cases found in the data file. They cannot be interpreted as summary statistics of the population of interest.			
# q118: 18. 如果明天就是投票日，在您選區的立委候選人當中，您會把票投給誰?(臺南市第 5 選區)			
Information	[Type= discrete] [Format=numeric] [Range= 1-99] [Missing=*]		
Statistics [NW/ W]	[Valid=5841 /-] [Invalid=0 /-]		
Value	Label	Cases	Percentage
1	林易煌(國)	8	0.1%
2	王定宇(民)	42	0.7%
6	晏揚清(臺灣工黨)	1	0.0%
7	李盈蒔(中華統一促進黨)	0	
88	平地原住民	0	
89	山地原住民	0	
90	無投票權	0	
91	不領票	0	

# q118: 18. 如果明天就是投票日，在您選區的立委候選人當中，您會把票投給誰?(臺南市第 5 選區)			
Value	Label	Cases	Percentage
92	還沒決定	23	0.4%
93	不會去投	14	0.2%
94	投廢票	4	0.1%
95	拒答	3	0.1%
96	看情形	2	0.0%
98	不知道	17	0.3%
99	跳題	5727	98.0%
Warning: these figures indicate the number of cases found in the data file. They cannot be interpreted as summary statistics of the population of interest.			
# q119: 18. 如果明天就是投票日，在您選區的立委候選人當中，您會把票投給誰?(桃園市第 1 選區)			
Information	[Type= discrete] [Format=numeric] [Range= 1-99] [Missing=*]		
Statistics [NW/ W]	[Valid=5841 /-] [Invalid=0 /-]		
Value	Label	Cases	Percentage
1	陳根德(國)	11	0.2%
2	鄭運鵬(民)	9	0.2%
24	王寶萱(綠黨社會民主黨聯盟)	2	0.0%
88	平地原住民	0	
89	山地原住民	1	0.0%
90	無投票權	0	
91	不領票	0	
92	還沒決定	19	0.3%
93	不會去投	11	0.2%
94	投廢票	0	
95	拒答	3	0.1%
96	看情形	0	
98	不知道	6	0.1%
99	跳題	5779	98.9%
Warning: these figures indicate the number of cases found in the data file. They cannot be interpreted as summary statistics of the population of interest.			
# q120: 18. 如果明天就是投票日，在您選區的立委候選人當中，您會把票投給誰?(桃園市第 2 選區)			
Information	[Type= discrete] [Format=numeric] [Range= 1-99] [Missing=*]		
Statistics [NW/ W]	[Valid=5841 /-] [Invalid=0 /-]		
Value	Label	Cases	Percentage
1	廖正井(國)	19	0.3%
2	陳賴素美(民)	22	0.4%
15	陳佩俞(樹黨)	1	0.0%
17	張康儀(時代力量)	0	
20	吳振豪(臺灣獨立黨)	0	
26	黃維春(綠黨社會民主黨聯盟)	1	0.0%
88	平地原住民	0	
89	山地原住民	0	
90	無投票權	0	
91	不領票	0	
92	還沒決定	14	0.2%
93	不會去投	18	0.3%
94	投廢票	1	0.0%

# q120: 18. 如果明天就是投票日，在您選區的立委候選人當中，您會把票投給誰?(桃園市第 2 選區)			
Value	Label	Cases	Percentage
95	拒答	1	0.0%
96	看情形	1	0.0%
98	不知道	4	0.1%
99	跳題	5759	98.6%
Warning: these figures indicate the number of cases found in the data file. They cannot be interpreted as summary statistics of the population of interest.			
# q121: 18. 如果明天就是投票日，在您選區的立委候選人當中，您會把票投給誰?(桃園市第 3 選區)			
Information	[Type= discrete] [Format=numeric] [Range= 1-99] [Missing=*]		
Statistics [NW/ W]	[Valid=5841 /-] [Invalid=0 /-]		
Value	Label	Cases	Percentage
1	陳學聖(國)	20	0.3%
2	徐景文(民)	17	0.3%
18	陳宏瑞(民國黨)	2	0.0%
19	余能生(自由臺灣黨)	0	
26	賴立竹(無)	0	
88	平地原住民	0	
89	山地原住民	0	
90	無投票權	0	
91	不領票	0	
92	還沒決定	22	0.4%
93	不會去投	8	0.1%
94	投廢票	0	
95	拒答	4	0.1%
96	看情形	1	0.0%
98	不知道	4	0.1%
99	跳題	5763	98.7%
Warning: these figures indicate the number of cases found in the data file. They cannot be interpreted as summary statistics of the population of interest.			
# q122: 18. 如果明天就是投票日，在您選區的立委候選人當中，您會把票投給誰?(桃園市第 4 選區)			
Information	[Type= discrete] [Format=numeric] [Range= 1-99] [Missing=*]		
Statistics [NW/ W]	[Valid=5841 /-] [Invalid=0 /-]		
Value	Label	Cases	Percentage
1	楊麗環(國)	21	0.4%
2	鄭寶清(民)	15	0.3%
88	平地原住民	0	
89	山地原住民	0	
90	無投票權	0	
91	不領票	0	
92	還沒決定	16	0.3%
93	不會去投	8	0.1%
94	投廢票	3	0.1%
95	拒答	2	0.0%
96	看情形	0	
98	不知道	3	0.1%
99	跳題	5773	98.8%
Warning: these figures indicate the number of cases found in the data file. They cannot be interpreted as summary statistics of the population of interest.			

# q123: 18.如果明天就是投票日，在您的選區的立委候選人當中，您會把票投給誰?(桃園市第5選區)			
Information	[Type= discrete] [Format=numeric] [Range= 1-99] [Missing=*]		
Statistics [NW/ W]	[Valid=5841 /-] [Invalid=0 /-]		
Value	Label	Cases	Percentage
1	呂玉玲(國)	20	0.3%
2	張肇良(民)	14	0.2%
10	黃國華(健保免費連線)	0	
18	張誠(民國黨)	3	0.1%
26	黃志浩(無)	0	
27	蕭家亮(無)	0	
88	平地原住民	0	
89	山地原住民	0	
90	無投票權	0	
91	不領票	0	
92	還沒決定	18	0.3%
93	不會去投	8	0.1%
94	投廢票	3	0.1%
95	拒答	7	0.1%
96	看情形	0	
98	不知道	2	0.0%
99	跳題	5766	98.7%
Warning: these figures indicate the number of cases found in the data file. They cannot be interpreted as summary statistics of the population of interest.			
# q124: 18.如果明天就是投票日，在您的選區的立委候選人當中，您會把票投給誰?(桃園市第6選區)			
Information	[Type= discrete] [Format=numeric] [Range= 1-99] [Missing=*]		
Statistics [NW/ W]	[Valid=5841 /-] [Invalid=0 /-]		
Value	Label	Cases	Percentage
1	孫大千(國)	29	0.5%
20	藍大山(臺灣獨立黨)	0	
23	鄭振源(臺灣未來黨)	0	
24	呂東杰(綠黨社會民主黨聯盟)	1	0.0%
26	趙正宇(無)	13	0.2%
27	楊金軒(無)	0	
88	平地原住民	0	
89	山地原住民	1	0.0%
90	無投票權	0	
91	不領票	0	
92	還沒決定	23	0.4%
93	不會去投	18	0.3%
94	投廢票	3	0.1%
95	拒答	5	0.1%
96	看情形	1	0.0%
98	不知道	8	0.1%
99	跳題	5739	98.3%
Warning: these figures indicate the number of cases found in the data file. They cannot be interpreted as summary statistics of the population of interest.			
# q125: 18.如果明天就是投票日，在您的選區的立委候選人當中，您會把票投給誰?(平地原住民)			
Information	[Type= discrete] [Format=numeric] [Range= 1-99] [Missing=*]		

# q125: 18.如果明天就是投票日，在您選區的立委候選人當中，您會把票投給誰?(平地原住民)			
Statistics [NW/ W]		[Valid=5841 /-] [Invalid=0 /-]	
Value	Label	Cases	Percentage
1	鄭天財Sra·Kacaw(國)	3	0.1%
2	廖國棟Sufin·Siluko(國)	0	
3	林琮翰(國)	0	
4	陳瑩(民)	0	
5	林昊宜(親)	0	
7	林金瑛(健保免費連線)	0	
8	林光義(臺灣第一民族黨)	1	0.0%
9	達估祐·卡造Takiyo·Kacaw(軍公教聯盟黨)	0	
10	吳國馨Rahic Amind(民國黨)	0	
15	馬躍·比吼Mayaw Biho(無)	0	
16	達摩·阿雄(無)	0	
17	嘎嘯·武拜·哈雅萬Galahe·Wubai·Hayawan(無)	0	
18	柯荏耀(無)	0	
90	無投票權	0	
91	不領票	0	
92	還沒決定	0	
93	不會去投	0	
94	投廢票	0	
95	拒答	3	0.1%
96	看情形	0	
98	不知道	2	0.0%
99	跳題	5832	99.8%
Warning: these figures indicate the number of cases found in the data file. They cannot be interpreted as summary statistics of the population of interest.			
# q126: 18.如果明天就是投票日，在您選區的立委候選人當中，您會把票投給誰?(山地原住民)			
Information		[Type= discrete] [Format=numeric] [Range= 1-99] [Missing=*]	
Statistics [NW/ W]		[Valid=5841 /-] [Invalid=0 /-]	
Value	Label	Cases	Percentage
1	孔文吉(國)	1	0.0%
2	簡東明Uliw·Qal jupayare(國)	0	
4	瓦歷斯·貝林(民)	0	
6	高金素梅(無黨團結聯盟)	2	0.0%
11	尤命·蘇樣(中國生產黨)	0	
12	全承威(臺灣獨立黨)	0	
13	伊藍·明基努安(信心希望聯盟)	0	
14	林信義(信心希望聯盟)	1	0.0%
15	林世偉(無)	0	
16	曾華德(無)	0	
90	無投票權	0	
91	不領票	0	
92	還沒決定	1	0.0%
93	不會去投	1	0.0%
94	投廢票	1	0.0%
95	拒答	2	0.0%

# q126: 18.如果明天就是投票日，在您選區的立委候選人當中，您會把票投給誰?(山地原住民)			
Value	Label	Cases	Percentage
96	看情形	0	
98	不知道	1	0.0%
99	跳題	5831	99.8%
Warning: these figures indicate the number of cases found in the data file. They cannot be interpreted as summary statistics of the population of interest.			
# q127: 19.上次(2012年)立法委員選舉，區域候選人的部份，您把票投給哪一黨的候選人？			
Information	[Type= discrete] [Format=numeric] [Range= 1-95] [Missing=*]		
Statistics [NW/ W]	[Valid=5841 /-] [Invalid=0 /-]		
Value	Label	Cases	Percentage
1	國民黨	1718	29.4%
2	民進黨	1527	26.1%
3	新黨	4	0.1%
4	親民黨	49	0.8%
7	無黨團結聯盟	3	0.1%
8	無黨籍	36	0.6%
89	沒領票	37	0.6%
91	忘了	1160	19.9%
92	無投票權	233	4.0%
93	沒有去投(跳開第Q21題)	842	14.4%
94	投廢票	64	1.1%
95	拒答	168	2.9%
Warning: these figures indicate the number of cases found in the data file. They cannot be interpreted as summary statistics of the population of interest.			
# q128: 20.那這次(2016年)立委選舉的不分區選票，您會投給哪一個黨？			
Information	[Type= discrete] [Format=numeric] [Range= 1-99] [Missing=*]		
Statistics [NW/ W]	[Valid=5841 /-] [Invalid=0 /-]		
Value	Label	Cases	Percentage
1	國民黨	1060	18.1%
2	民進黨	1583	27.1%
3	新黨	105	1.8%
4	親民黨	199	3.4%
5	臺聯	95	1.6%
7	中華統一促進黨	2	0.0%
8	大愛憲改聯盟	2	0.0%
10	健保免費連線	0	
11	人民民主陣線	3	0.1%
14	軍公教聯盟黨	6	0.1%
15	樹黨	3	0.1%
16	和平鴿聯盟黨	1	0.0%
17	時代力量	195	3.3%
18	民國黨	35	0.6%
19	自由臺灣黨	4	0.1%
20	臺灣獨立黨	0	
24	綠黨社會民主黨聯盟	54	0.9%
25	信心希望聯盟	25	0.4%
30	無黨團結聯盟	28	0.5%

q128: 20.那這次(2016年)立委選舉的不分區選票，您會投給哪一個黨？

Value	Label	Cases	Percentage
89	不領票	96	1.6%
92	還沒決定	1041	17.8%
94	投廢票	92	1.6%
95	拒答	169	2.9%
96	很難說	56	1.0%
98	不知道	245	4.2%
99	跳題	742	12.7%

Warning: these figures indicate the number of cases found in the data file. They cannot be interpreted as summary statistics of the population of interest.

q129: 21.上次(2012年)立委選舉不分區選票，您把票投給哪一個黨？

Information	[Type= discrete] [Format=numeric] [Range= 1-99] [Missing=*]
Statistics [NW/ W]	[Valid=5841 /-] [Invalid=0 /-]

Value	Label	Cases	Percentage
1	國民黨	1618	27.7%
2	民進黨	1380	23.6%
3	新黨	25	0.4%
4	親民黨	89	1.5%
5	臺聯	127	2.2%
6	綠黨	6	0.1%
7	健保免費連線	9	0.2%
11	中華民國臺灣基本法連線	1	0.0%
13	臺灣國民會議	0	
14	臺灣主義	0	
15	人民最大黨	0	
89	沒領票	112	1.9%
91	忘了	1225	21.0%
92	無投票權	217	3.7%
94	投廢票	59	1.0%
95	拒答	131	2.2%
99	跳題	842	14.4%

Warning: these figures indicate the number of cases found in the data file. They cannot be interpreted as summary statistics of the population of interest.

q130: 22.您對幾位總統候選人的感覺，0到10您會給朱立倫多少？

Information	[Type= discrete] [Format=numeric] [Range= 0-99] [Missing=*]
Statistics [NW/ W]	[Valid=5841 /-] [Invalid=0 /-]

Value	Label	Cases	Percentage
0	非常不喜歡	1003	17.2%
1		172	2.9%
2		300	5.1%
3		613	10.5%
4		311	5.3%
5	普通	1684	28.8%
6		412	7.1%
7		301	5.2%
8		257	4.4%
9		60	1.0%

# q130: 22.您對幾位總統候選人的感覺，0到10您會給朱立倫多少？			
Value	Label	Cases	Percentage
10	非常喜歡	220	<div></div> 3.8%
95	拒答	117	<div></div> 2.0%
98	不知道	391	<div></div> 6.7%
99	跳題	0	
Warning: these figures indicate the number of cases found in the data file. They cannot be interpreted as summary statistics of the population of interest.			
# q131: 23.您對幾位總統候選人的感覺，0到10您會給蔡英文多少？			
Information	[Type= discrete] [Format=numeric] [Range= 0-99] [Missing=*]		
Statistics [NW/ W]	[Valid=5841 /-] [Invalid=0 /-]		
Value	Label	Cases	Percentage
0	非常不喜歡	547	<div></div> 9.4%
1		75	<div></div> 1.3%
2		134	<div></div> 2.3%
3		266	<div></div> 4.6%
4		185	<div></div> 3.2%
5	普通	1498	<div></div> 25.6%
6		515	<div></div> 8.8%
7		563	<div></div> 9.6%
8		720	<div></div> 12.3%
9		260	<div></div> 4.5%
10	非常喜歡	594	<div></div> 10.2%
95	拒答	113	<div></div> 1.9%
98	不知道	371	<div></div> 6.4%
99	跳題	0	
Warning: these figures indicate the number of cases found in the data file. They cannot be interpreted as summary statistics of the population of interest.			
# q132: 24.您對幾位總統候選人的感覺，0到10您會給宋楚瑜多少？			
Information	[Type= discrete] [Format=numeric] [Range= 0-99] [Missing=*]		
Statistics [NW/ W]	[Valid=5841 /-] [Invalid=0 /-]		
Value	Label	Cases	Percentage
0	非常不喜歡	602	<div></div> 10.3%
1		138	<div></div> 2.4%
2		317	<div></div> 5.4%
3		630	<div></div> 10.8%
4		342	<div></div> 5.9%
5	普通	1902	<div></div> 32.6%
6		470	<div></div> 8.0%
7		354	<div></div> 6.1%
8		272	<div></div> 4.7%
9		79	<div></div> 1.4%
10	非常喜歡	191	<div></div> 3.3%
95	拒答	102	<div></div> 1.7%
98	不知道	442	<div></div> 7.6%
99	跳題	0	
Warning: these figures indicate the number of cases found in the data file. They cannot be interpreted as summary statistics of the population of interest.			

# q133: N1. 您對幾位副總統候選人的感覺， 0到 10 您會給王如玄多少?(R2、R4)			
Information		[Type= discrete] [Format=numeric] [Range= 0-99] [Missing=*]	
Statistics [NW/ W]		[Valid=5841 /-] [Invalid=0 /-]	
Value	Label	Cases	Percentage
0	非常不喜歡	562	<div><div></div></div> 9.6%
1		84	<div><div></div></div> 1.4%
2		113	<div><div></div></div> 1.9%
3		215	<div><div></div></div> 3.7%
4		105	<div><div></div></div> 1.8%
5	普通	388	<div><div></div></div> 6.6%
6		87	<div><div></div></div> 1.5%
7		37	<div><div></div></div> 0.6%
8		31	<div><div></div></div> 0.5%
9		4	<div><div></div></div> 0.1%
10	非常喜歡	28	<div><div></div></div> 0.5%
95	拒答	39	<div><div></div></div> 0.7%
98	不知道	237	<div><div></div></div> 4.1%
99	跳題	3911	<div><div></div></div> 67.0%
Warning: these figures indicate the number of cases found in the data file. They cannot be interpreted as summary statistics of the population of interest.			
# q134: N2. 您對幾位副總統候選人的感覺， 0到 10 您會給陳建仁多少?(R2、R4)			
Information		[Type= discrete] [Format=numeric] [Range= 0-99] [Missing=*]	
Statistics [NW/ W]		[Valid=5841 /-] [Invalid=0 /-]	
Value	Label	Cases	Percentage
0	非常不喜歡	127	<div><div></div></div> 2.2%
1		11	<div><div></div></div> 0.2%
2		25	<div><div></div></div> 0.4%
3		92	<div><div></div></div> 1.6%
4		62	<div><div></div></div> 1.1%
5	普通	503	<div><div></div></div> 8.6%
6		182	<div><div></div></div> 3.1%
7		149	<div><div></div></div> 2.6%
8		203	<div><div></div></div> 3.5%
9		82	<div><div></div></div> 1.4%
10	非常喜歡	203	<div><div></div></div> 3.5%
95	拒答	39	<div><div></div></div> 0.7%
98	不知道	252	<div><div></div></div> 4.3%
99	跳題	3911	<div><div></div></div> 67.0%
Warning: these figures indicate the number of cases found in the data file. They cannot be interpreted as summary statistics of the population of interest.			
# q135: N3. 您對幾位副總統候選人的感覺， 0到 10 您會給徐欣瑩多少?(R2、R4)			
Information		[Type= discrete] [Format=numeric] [Range= 0-99] [Missing=*]	
Statistics [NW/ W]		[Valid=5841 /-] [Invalid=0 /-]	
Value	Label	Cases	Percentage
0	非常不喜歡	216	<div><div></div></div> 3.7%
1		40	<div><div></div></div> 0.7%
2		100	<div><div></div></div> 1.7%

# q135: N3. 您對幾位副總統候選人的感覺，0到10您會給徐欣瑩多少?(R2、R4)			
Value	Label	Cases	Percentage
3		199	<div><div></div></div> 3.4%
4		104	<div><div></div></div> 1.8%
5	普通	568	<div><div></div></div> 9.7%
6		124	<div><div></div></div> 2.1%
7		64	<div><div></div></div> 1.1%
8		45	<div><div></div></div> 0.8%
9		9	<div><div></div></div> 0.2%
10	非常喜歡	23	<div><div></div></div> 0.4%
95	拒答	44	<div><div></div></div> 0.8%
98	不知道	394	<div><div></div></div> 6.7%
99	跳題	3911	<div><div></div></div> 67.0%
Warning: these figures indicate the number of cases found in the data file. They cannot be interpreted as summary statistics of the population of interest.			
# q136: 25. 如果明天就是投票日，您會把票投給哪一組總統候選人？			
Information	[Type= discrete] [Format=numeric] [Range= 1-98] [Missing=*]		
Statistics [NW/ W]	[Valid=5841 /-] [Invalid=0 /-]		
Value	Label	Cases	Percentage
1	朱立倫與王如玄	1031	<div><div></div></div> 17.7%
2	蔡英文與陳建仁	2398	<div><div></div></div> 41.1%
3	宋楚瑜與徐欣瑩	614	<div><div></div></div> 10.5%
92	還沒決定	736	<div><div></div></div> 12.6%
93	不會去投	612	<div><div></div></div> 10.5%
94	投廢票	111	<div><div></div></div> 1.9%
95	拒答	202	<div><div></div></div> 3.5%
96	看情形	33	<div><div></div></div> 0.6%
98	不知道	104	<div><div></div></div> 1.8%
Warning: these figures indicate the number of cases found in the data file. They cannot be interpreted as summary statistics of the population of interest.			
# q137: 26. 您覺得哪一組總統候選人比較可能當選？			
Information	[Type= discrete] [Format=numeric] [Range= 1-98] [Missing=*]		
Statistics [NW/ W]	[Valid=5841 /-] [Invalid=0 /-]		
Value	Label	Cases	Percentage
1	朱立倫與王如玄	270	<div><div></div></div> 4.6%
2	蔡英文與陳建仁	4335	<div><div></div></div> 74.2%
3	宋楚瑜與徐欣瑩	75	<div><div></div></div> 1.3%
95	拒答	90	<div><div></div></div> 1.5%
96	看情形	116	<div><div></div></div> 2.0%
97	無意見	62	<div><div></div></div> 1.1%
98	不知道	893	<div><div></div></div> 15.3%
Warning: these figures indicate the number of cases found in the data file. They cannot be interpreted as summary statistics of the population of interest.			
# q138: 27. 上次(2012年)總統選舉，您把票投給了哪一組候選人？			
Information	[Type= discrete] [Format=numeric] [Range= 1-95] [Missing=*]		
Statistics [NW/ W]	[Valid=5841 /-] [Invalid=0 /-]		
Value	Label	Cases	Percentage
1	馬英九與吳敦義	2473	<div><div></div></div> 42.3%

q138: 27.上次(2012年)總統選舉，您把票投給了哪一組候選人？

Value	Label	Cases	Percentage
2	蔡英文與蘇嘉全	1578	27.0%
3	宋楚瑜與林瑞雄	126	2.2%
91	忘了	492	8.4%
92	無投票權	219	3.7%
93	沒有去投	774	13.3%
94	投廢票	59	1.0%
95	拒答	120	2.1%

Warning: these figures indicate the number of cases found in the data file. They cannot be interpreted as summary statistics of the population of interest.

q139: I1.關於年金制度，您比較贊成哪一種看法？是「加稅以維持目前的年金制度」，還是「減少退休人員的福利」？(R3)

Information	[Type= discrete] [Format=numeric] [Range= 1-99] [Missing=*]
Statistics [NW/ W]	[Valid=5841 /-] [Invalid=0 /-]

Value	Label	Cases	Percentage
1	非常贊成加稅	29	0.5%
2	贊成加稅	148	2.5%
3	贊成減少福利	316	5.4%
4	非常贊成減少福利	237	4.1%
5	贊成減少軍公教福利	23	0.4%
95	拒答	15	0.3%
96	很難說	52	0.9%
97	無意見	46	0.8%
98	不知道	129	2.2%
99	跳題	4846	83.0%

Warning: these figures indicate the number of cases found in the data file. They cannot be interpreted as summary statistics of the population of interest.

q140: D6.在1月2日下午舉行了第二次總統電視辯論會，您認為哪一位總統候選人的表現比較好？(R6)

Information	[Type= discrete] [Format=numeric] [Range= 1-99] [Missing=*]
Statistics [NW/ W]	[Valid=5841 /-] [Invalid=0 /-]

Value	Label	Cases	Percentage
1	朱立倫	77	1.3%
2	蔡英文	102	1.7%
3	宋楚瑜	122	2.1%
4	朱立倫和蔡英文	0	
5	朱立倫和宋楚瑜	2	0.0%
91	都好	12	0.2%
92	都不好	25	0.4%
93	沒有收看	570	9.8%
95	拒答	5	0.1%
96	很難說	14	0.2%
97	無意見	5	0.1%
98	不知道	22	0.4%
99	跳題	4885	83.6%

Warning: these figures indicate the number of cases found in the data file. They cannot be interpreted as summary statistics of the population of interest.

q143: A1.今年**11**月兩岸的領導人在新加坡會面，您認為這次的會面對於臺灣的未來，整體而言是有正面的影響，還是有負面的影響？

Information [Type= discrete] [Format=numeric] [Range= 1-98] [Missing=*]

Statistics [NW/ W] [Valid=5841 /-] [Invalid=0 /-]

Value	Label	Cases	Percentage
1	有正面影響	2479	42.4%
2	有負面影響	1280	21.9%
3	沒有影響	760	13.0%
95	拒答	51	0.9%
96	很難說	130	2.2%
97	無意見	109	1.9%
98	不知道	1032	17.7%

Warning: these figures indicate the number of cases found in the data file. They cannot be interpreted as summary statistics of the population of interest.

q144: A2.在兩岸協商的議題上，有些人主張我們應該繼續用九二共識(就是一個中國各自表述)與中國大陸協商，也有些人主張我們不應該再用九二共識，您比較支持哪一種？

Information [Type= discrete] [Format=numeric] [Range= 1-98] [Missing=*]

Statistics [NW/ W] [Valid=5841 /-] [Invalid=0 /-]

Value	Label	Cases	Percentage
1	繼續用九二共識	2344	40.1%
2	不應該再用九二共識	1581	27.1%
3	沒有九二共識	33	0.6%
91	都支持	25	0.4%
92	都不支持	106	1.8%
95	拒答	103	1.8%
96	很難說	145	2.5%
97	無意見	263	4.5%
98	不知道	1241	21.2%

Warning: these figures indicate the number of cases found in the data file. They cannot be interpreted as summary statistics of the population of interest.

q145: D1.在**12月27**日下午舉行了總統電視辯論會，您認為哪一位總統候選人的表現比較好?(R4、R5)

Information [Type= discrete] [Format=numeric] [Range= 1-99] [Missing=*]

Statistics [NW/ W] [Valid=5841 /-] [Invalid=0 /-]

Value	Label	Cases	Percentage
1	朱立倫	84	1.4%
2	蔡英文	118	2.0%
3	宋楚瑜	76	1.3%
4	朱立倫和蔡英文	1	0.0%
5	朱立倫和宋楚瑜	0	
91	都好	10	0.2%
92	都不好	24	0.4%
93	沒有收看	337	5.8%
95	拒答	2	0.0%
96	很難說	10	0.2%
97	無意見	8	0.1%
98	不知道	15	0.3%
99	跳題	5156	88.3%

Warning: these figures indicate the number of cases found in the data file. They cannot be interpreted as summary statistics of the population of interest.

# q146: D2.在12月26日下午舉行了副總統電視辯論會，您認為哪一位副總統候選人的表現比較好?(R4、R5)			
Information	[Type= discrete] [Format=numeric] [Range= 1-99] [Missing=*]		
Statistics [NW/ W]	[Valid=5841 /-] [Invalid=0 /-]		
Value	Label	Cases	Percentage
1	王如玄	58	1.0%
2	陳建仁	180	3.1%
3	徐欣瑩	17	0.3%
91	都好	8	0.1%
92	都不好	26	0.4%
93	沒有收看	490	8.4%
95	拒答	2	0.0%
96	很難說	5	0.1%
97	無意見	10	0.2%
98	不知道	21	0.4%
99	跳題	5024	86.0%
Warning: these figures indicate the number of cases found in the data file. They cannot be interpreted as summary statistics of the population of interest.			
# q147: D3.您有沒有看總統候選人電視辯論會?(R4、R5)			
Information	[Type= discrete] [Format=numeric] [Range= 1-99] [Missing=*]		
Statistics [NW/ W]	[Valid=5841 /-] [Invalid=0 /-]		
Value	Label	Cases	Percentage
1	有	311	5.3%
2	沒有(跳開第D4、D5題)	393	6.7%
95	拒答(跳開第D4、D5題)	0	
98	不知道(跳開第D4、D5題)	0	
99	跳題	5137	87.9%
Warning: these figures indicate the number of cases found in the data file. They cannot be interpreted as summary statistics of the population of interest.			
# q148_1: D4.您看了哪幾場總統候選人電視辯論會?(複選)(R4、R5)			
Information	[Type= discrete] [Format=numeric] [Range= 1-99] [Missing=*]		
Statistics [NW/ W]	[Valid=5841 /-] [Invalid=0 /-]		
Value	Label	Cases	Percentage
1	12月27日	206	3.5%
2	1月2日	84	1.4%
95	拒答	1	0.0%
98	不知道	20	0.3%
99	跳題	5530	94.7%
Warning: these figures indicate the number of cases found in the data file. They cannot be interpreted as summary statistics of the population of interest.			

# q148_2: D4.您看了哪幾場總統候選人電視辯論會?(複選)(R4、R5)			
Information	[Type= discrete] [Format=numeric] [Range= 1-99] [Missing=*]		
Statistics [NW/ W]	[Valid=5841 /-] [Invalid=0 /-]		
Value	Label	Cases	Percentage
1	12月27日	29	0.5%
2	1月2日	131	2.2%
95	拒答	0	
98	不知道	0	
99	跳題	5681	97.3%
Warning: these figures indicate the number of cases found in the data file. They cannot be interpreted as summary statistics of the population of interest.			
# q148_3: D4.您看了哪幾場總統候選人電視辯論會?(複選)(R4、R5)			
Information	[Type= discrete] [Format=numeric] [Range= 1-99] [Missing=*]		
Statistics [NW/ W]	[Valid=5841 /-] [Invalid=0 /-]		
Value	Label	Cases	Percentage
1	12月27日	0	
2	1月2日	0	
95	拒答	0	
98	不知道	0	
99	跳題	5841	100.0%
Warning: these figures indicate the number of cases found in the data file. They cannot be interpreted as summary statistics of the population of interest.			
# q149: D5.整體來說，您覺得哪一位總統候選人的表現比較好?(R4、R5)			
Information	[Type= discrete] [Format=numeric] [Range= 1-99] [Missing=*]		
Statistics [NW/ W]	[Valid=5841 /-] [Invalid=0 /-]		
Value	Label	Cases	Percentage
1	朱立倫	67	1.1%
2	蔡英文	75	1.3%
3	宋楚瑜	98	1.7%
4	朱立倫和蔡英文	0	
5	朱立倫和宋楚瑜	0	
91	都好	20	0.3%
92	都不好	16	0.3%
95	拒答	2	0.0%
96	很難說	15	0.3%
97	無意見	6	0.1%
98	不知道	12	0.2%
99	跳題	5530	94.7%
Warning: these figures indicate the number of cases found in the data file. They cannot be interpreted as summary statistics of the population of interest.			
# q150: 28.關於臺灣和大陸的關係，有下面幾種不同的看法，您比較偏向哪一種？			
Information	[Type= discrete] [Format=numeric] [Range= 1-98] [Missing=*]		
Statistics [NW/ W]	[Valid=5841 /-] [Invalid=0 /-]		
Value	Label	Cases	Percentage
1	儘快統一	68	1.2%
2	儘快宣佈獨立	192	3.3%
3	維持現狀，以後走向統一	566	9.7%

q150: 28.關於臺灣和大陸的關係，有下面幾種不同的看法，您比較偏向哪一種？

Value	Label	Cases	Percentage
4	維持現狀，以後走向獨立	1071	18.3%
5	維持現狀，看情形再決定獨立或統一	1910	32.7%
6	永遠維持現狀	1572	26.9%
7	臺灣已經是獨立的國家	18	0.3%
8	臺灣已經是統一的國家	1	0.0%
95	拒答	54	0.9%
96	很難說	48	0.8%
97	無意見	83	1.4%
98	不知道	258	4.4%

Warning: these figures indicate the number of cases found in the data file. They cannot be interpreted as summary statistics of the population of interest.

q151: 29.在目前國內的政黨中，您認為您比較支持哪一個政黨？

Information	[Type= discrete] [Format=numeric] [Range= 1-98] [Missing=*]
Statistics [NW/ W]	[Valid=5841 /-] [Invalid=0 /-]

Value	Label	Cases	Percentage
1	國民黨(續問第29a題)	1408	24.1%
2	民進黨(續問第29a題)	1826	31.3%
3	新黨(續問第29a題)	50	0.9%
4	親民黨(續問第29a題)	169	2.9%
5	臺聯(續問第29a題)	60	1.0%
6	都支持(跳問第29b題)	71	1.2%
7	都不支持(跳問第29b題)	1175	20.1%
8	國民黨和民進黨(跳問第29b題)	4	0.1%
16	泛藍(跳問第29b題)	1	0.0%
17	泛綠(跳問第29b題)	2	0.0%
18	在野黨(跳問第29b題)	9	0.2%
19	選人不選黨(跳問第29b題)	64	1.1%
20	綠黨(續問第29a題)	24	0.4%
21	時代力量(續問第29a題)	97	1.7%
22	民國黨(續問第29a題)	12	0.2%
23	社民黨(續問第29a題)	4	0.1%
24	樹黨(續問第29a題)	4	0.1%
25	建國黨(續問第29a題)	0	
26	自由臺灣黨(續問第29a題)	0	
27	中華民國機車黨(續問第29a題)	0	
28	無黨團結聯盟(續問第29a題)	8	0.1%
29	中華統一促進黨(續問第29a題)	1	0.0%
30	信心希望聯盟(續問第29a題)	9	0.2%
31	綠黨社會民主黨聯盟(續問第29a題)	1	0.0%
95	拒答(跳問第29b題)	172	2.9%
96	看情形(跳問第29b題)	284	4.9%
97	無意見(跳問第29b題)	153	2.6%
98	不知道(跳問第29b題)	233	4.0%

Warning: these figures indicate the number of cases found in the data file. They cannot be interpreted as summary statistics of the population of interest.

# q152: 29a. 您政黨支持的程度是非常支持、還是普普通通？			
Information		[Type= discrete] [Format=numeric] [Range= 1-99] [Missing=*]	
Statistics [NW/ W]		[Valid=5841 /-] [Invalid=0 /-]	
Value	Label	Cases	Percentage
1	非常支持	1398	<div></div> 23.9%
2	普普通通	2275	<div></div> 38.9%
99	跳題	2168	<div></div> 37.1%
<i>Warning: these figures indicate the number of cases found in the data file. They cannot be interpreted as summary statistics of the population of interest.</i>			
# q153: 29b. 您有沒有比較偏向哪一個政黨？			
Information		[Type= discrete] [Format=numeric] [Range= 3-99] [Missing=*]	
Statistics [NW/ W]		[Valid=5841 /-] [Invalid=0 /-]	
Value	Label	Cases	Percentage
3	偏國民黨	131	<div></div> 2.2%
4	偏民進黨	115	<div></div> 2.0%
5	偏新黨	4	<div></div> 0.1%
6	偏親民黨	23	<div></div> 0.4%
7	偏臺聯	1	<div></div> 0.0%
8	都不偏	1468	<div></div> 25.1%
10	國民黨和民進黨	4	<div></div> 0.1%
18	泛藍	3	<div></div> 0.1%
19	泛綠	1	<div></div> 0.0%
20	在野黨	8	<div></div> 0.1%
21	選人不選黨	24	<div></div> 0.4%
23	偏綠黨	4	<div></div> 0.1%
24	偏時代力量	6	<div></div> 0.1%
25	偏民國黨	2	<div></div> 0.0%
26	偏社民黨	1	<div></div> 0.0%
27	偏樹黨	0	
28	偏建國黨	0	
29	偏自由臺灣黨	0	
30	偏中華民國機車黨	0	
31	偏無黨團結聯盟	0	
32	偏中華統一促進黨	0	
33	偏軍公教聯盟黨	1	<div></div> 0.0%
34	偏信心希望聯盟	1	<div></div> 0.0%
95	拒答	98	<div></div> 1.7%
96	看情形	77	<div></div> 1.3%
97	無意見	107	<div></div> 1.8%
98	不知道	91	<div></div> 1.6%
99	跳題	3671	<div></div> 62.8%
<i>Warning: these figures indicate the number of cases found in the data file. They cannot be interpreted as summary statistics of the population of interest.</i>			
# q154: 30. 您認為自己是「臺灣人」、「中國人」，或者都是？			
Information		[Type= discrete] [Format=numeric] [Range= 1-99] [Missing=*]	
Statistics [NW/ W]		[Valid=5841 /-] [Invalid=0 /-]	

q154: 30.您認為自己是「臺灣人」、「中國人」，或者都是？

Value	Label	Cases	Percentage
1	臺灣人	3249	55.6%
2	都是	2157	36.9%
3	中國人	209	3.6%
95	拒答	32	0.5%
96	看情形	24	0.4%
97	無意見	39	0.7%
98	不知道	131	2.2%
99	跳題	0	

Warning: these figures indicate the number of cases found in the data file. They cannot be interpreted as summary statistics of the population of interest.

q155: 31.您是民國哪一年出生的？

Information	[Type= discrete] [Format=numeric] [Range= 4-95] [Missing=*]
Statistics [NW/ W]	[Valid=5841 /-] [Invalid=0 /-]

Value	Label	Cases	Percentage
4		1	0.0%
12		1	0.0%
13		2	0.0%
14		1	0.0%
15		2	0.0%
16		2	0.0%
17		5	0.1%
18		4	0.1%
19		5	0.1%
20		19	0.3%
21		12	0.2%
22		4	0.1%
23		14	0.2%
24		15	0.3%
25		16	0.3%
26		15	0.3%
27		23	0.4%
28		32	0.5%
29		23	0.4%
30		49	0.8%
31		42	0.7%
32		40	0.7%
33		39	0.7%
34		44	0.8%
35		52	0.9%
36		64	1.1%
37		70	1.2%
38		100	1.7%
39		74	1.3%
40		152	2.6%
41		82	1.4%

q155: 31.您是民國哪一年出生的？

Value	Label	Cases	Percentage
42		92	1.6%
43		111	1.9%
44		114	2.0%
45		140	2.4%
46		115	2.0%
47		133	2.3%
48		129	2.2%
49		126	2.2%
50		168	2.9%
51		127	2.2%
52		152	2.6%
53		157	2.7%
54		159	2.7%
55		135	2.3%
56		148	2.5%
57		145	2.5%
58		166	2.8%
59		128	2.2%
60		171	2.9%
61		126	2.2%
62		110	1.9%
63		134	2.3%
64		116	2.0%
65		127	2.2%
66		120	2.1%
67		117	2.0%
68		111	1.9%
69		107	1.8%
70		113	1.9%
71		93	1.6%
72		76	1.3%
73		78	1.3%
74		86	1.5%
75		67	1.1%
76		45	0.8%
77		70	1.2%
78		63	1.1%
79		69	1.2%
80		75	1.3%
81		64	1.1%
82		62	1.1%
83		58	1.0%
84		59	1.0%
85		1	0.0%
95	拒答	74	1.3%

# q155: 31.您是民國哪一年出生的？			
Warning: these figures indicate the number of cases found in the data file. They cannot be interpreted as summary statistics of the population of interest.			
# q156: 32.您的最高學歷是什麼(讀到什麼學校)？			
Information	[Type= discrete] [Format=numeric] [Range= 1-95] [Missing=*]		
Statistics [NW/ W]	[Valid=5841 /-] [Invalid=0 /-]		
Value	Label	Cases	Percentage
1	不識字及未入學	169	<div><div></div></div> 2.9%
2	小學	480	<div><div></div></div> 8.2%
3	國、初中	505	<div><div></div></div> 8.6%
4	高中、職	1688	<div><div></div></div> 28.9%
5	專科	918	<div><div></div></div> 15.7%
6	大學	1586	<div><div></div></div> 27.2%
7	研究所及以上	462	<div><div></div></div> 7.9%
95	拒答	33	<div><div></div></div> 0.6%
Warning: these figures indicate the number of cases found in the data file. They cannot be interpreted as summary statistics of the population of interest.			
# q157: 33.您的父親是本省客家人、本省閩南(河洛)人、大陸各省市人、原住民，還是新住民？			
Information	[Type= discrete] [Format=numeric] [Range= 1-98] [Missing=*]		
Statistics [NW/ W]	[Valid=5841 /-] [Invalid=0 /-]		
Value	Label	Cases	Percentage
1	本省客家人	679	<div><div></div></div> 11.6%
2	本省閩南人	4278	<div><div></div></div> 73.2%
3	大陸各省市人	652	<div><div></div></div> 11.2%
4	原住民	41	<div><div></div></div> 0.7%
5	外籍人士	2	<div><div></div></div> 0.0%
6	大陸新住民	15	<div><div></div></div> 0.3%
7	外國新住民	7	<div><div></div></div> 0.1%
95	拒答	32	<div><div></div></div> 0.5%
98	不知道	135	<div><div></div></div> 2.3%
Warning: these figures indicate the number of cases found in the data file. They cannot be interpreted as summary statistics of the population of interest.			
# q158: 34.您的母親是本省客家人、本省閩南(河洛)人、大陸各省市人、原住民，還是新住民？			
Information	[Type= discrete] [Format=numeric] [Range= 1-98] [Missing=*]		
Statistics [NW/ W]	[Valid=5841 /-] [Invalid=0 /-]		
Value	Label	Cases	Percentage
1	本省客家人	725	<div><div></div></div> 12.4%
2	本省閩南人	4548	<div><div></div></div> 77.9%
3	大陸各省市人	319	<div><div></div></div> 5.5%
4	原住民	62	<div><div></div></div> 1.1%
5	外籍人士	2	<div><div></div></div> 0.0%
6	大陸新住民	9	<div><div></div></div> 0.2%
7	外國新住民	17	<div><div></div></div> 0.3%
95	拒答	30	<div><div></div></div> 0.5%
98	不知道	129	<div><div></div></div> 2.2%
Warning: these figures indicate the number of cases found in the data file. They cannot be interpreted as summary statistics of the population of interest.			
# q159: 35.您的職業是什麼？			
Information	[Type= discrete] [Format=numeric] [Range= 101-995] [Missing=*]		

# q159: 35.您的職業是什麼?			
Statistics [NW/ W]		[Valid=5841 /-] [Invalid=0 /-]	
Value	Label	Cases	Percentage
101	民意代表	6	0.1%
102	政府行政主管	27	0.5%
103	公營事業主管	40	0.7%
104	民營事業主管	634	10.9%
105	民營事業公司負責人(自營商人)，有雇用人	315	5.4%
106	民營事業公司負責人(自營商人)，沒有雇用人	218	3.7%
201	政府部門研究人員(科學家)	2	0.0%
202	私人部門研究人員(科學家)	4	0.1%
203	公立醫療單位醫事技術人員(醫師、藥師、護士、醫療人員)	17	0.3%
204	非公立醫療單位醫事技術人員(醫師、藥師、護士、醫療人員)	64	1.1%
205	會計師	8	0.1%
206	公立教育機構教師	145	2.5%
207	私立教育機構教師	63	1.1%
208	法官、書記官、檢察官、司法官	2	0.0%
209	律師	2	0.0%
210	宗教工作者	4	0.1%
211	藝術工作者(演員、表演工作者、攝影師)	10	0.2%
212	文字工作者(作家、記者、劇作家)	5	0.1%
213	公營事業工程師(機師)	7	0.1%
214	民營事業工程師(機師)	71	1.2%
215	職業運動專業人士	0	
301	政府單位與公營事業部門職員	153	2.6%
302	民營事業職員	603	10.3%
303	買賣業務人員	17	0.3%
401	服務、餐旅人員(含攤販、個人服務、計程車司機)	155	2.7%
501	農林漁牧	228	3.9%
601	政府單位與公營事業部門勞工	116	2.0%
602	民營事業勞工	1051	18.0%
701	學生	164	2.8%
801	軍警調查局人員	40	0.7%
901	家管，沒有做家庭代工(續問35a題)	732	12.5%
902	家管，有做家庭代工(續問35a題)	56	1.0%
903	家管，家裡有事業，有幫忙但未領薪水(續問35a題)	55	0.9%
904	家管，家裡有事業，有幫忙且領薪水(續問35a題)	37	0.6%
905	失業者(跳問35b題)	116	2.0%
906	退休者(跳問35b題)	616	10.5%
907	無正式職業，但有其他收入	3	0.1%
911	一直無業	25	0.4%
995	拒答	30	0.5%
Warning: these figures indicate the number of cases found in the data file. They cannot be interpreted as summary statistics of the population of interest.			
# q160: 35a.您配偶的職業是什麼?(若已失業、退休者，請追問失業、退休前之職業)			
Information		[Type= discrete] [Format=numeric] [Range= 101-999] [Missing=*]	
Statistics [NW/ W]		[Valid=5841 /-] [Invalid=0 /-]	

q160: 35a.您配偶的職業是什麼?(若已失業、退休者, 請追問失業、退休前之職業)

Value	Label	Cases	Percentage
101	民意代表	0	
102	政府行政主管	6	0.1%
103	公營事業主管	16	0.3%
104	民營事業主管	109	1.9%
105	民營事業公司負責人(自營商人), 有雇用人	76	1.3%
106	民營事業公司負責人(自營商人), 沒有雇用人	61	1.0%
201	政府部門研究人員(科學家)	0	
202	私人部門研究人員(科學家)	0	
203	公立醫療單位醫事技術人員(醫師、藥師、護士、醫療人員)	2	0.0%
204	非公立醫療單位醫事技術人員(醫師、藥師、護士、醫療人員)	6	0.1%
205	會計師	1	0.0%
206	公立教育機構教師	14	0.2%
207	私立教育機構教師	6	0.1%
208	法官、書記官、檢察官、司法官	0	
209	律師	2	0.0%
210	宗教工作者	0	
211	藝術工作者(演員、表演工作者、攝影師)	1	0.0%
212	文字工作者(作家、記者、劇作家)	0	
213	公營事業工程師(機師)	2	0.0%
214	民營事業工程師(機師)	16	0.3%
215	職業運動專業人士	1	0.0%
301	政府單位與公營事業部門職員	29	0.5%
302	民營事業職員	50	0.9%
303	買賣業務人員	5	0.1%
401	服務、餐旅人員(含攤販、個人服務、計程車司機)	39	0.7%
501	農林漁牧	48	0.8%
601	政府單位與公營事業部門勞工	15	0.3%
602	民營事業勞工	231	4.0%
701	學生	0	
801	軍警調查局人員	32	0.5%
901	配偶已去世	42	0.7%
902	沒有配偶(含已離異)	30	0.5%
907	無正式職業, 但有其他收入	2	0.0%
911	一直無業	3	0.1%
995	拒答	35	0.6%
999	跳題	4961	84.9%

Warning: these figures indicate the number of cases found in the data file. They cannot be interpreted as summary statistics of the population of interest.

q161: 35b.您以前(或退休前)的職業是什麼?

Information	[Type= discrete] [Format=numeric] [Range= 101-999] [Missing=*]		
Statistics [NW/ W]	[Valid=5841 /-] [Invalid=0 /-]		
Value	Label	Cases	Percentage
101	民意代表	3	0.1%
102	政府行政主管	16	0.3%
103	公營事業主管	22	0.4%

# q161: 35b.您以前(或退休前)的職業是什麼?			
Value	Label	Cases	Percentage
104	民營事業主管	80	<div></div> 1.4%
105	民營事業公司負責人(自營商人)，有雇用人	76	<div></div> 1.3%
106	民營事業公司負責人(自營商人)，沒有雇用人	29	<div></div> 0.5%
201	政府部門研究人員(科學家)	0	
202	私人部門研究人員(科學家)	2	<div></div> 0.0%
203	公立醫療單位醫事技術人員(醫師、藥師、護士、醫療人員)	3	<div></div> 0.1%
204	非公立醫療單位醫事技術人員(醫師、藥師、護士、醫療人員)	5	<div></div> 0.1%
205	會計師	0	
206	公立教育機構教師	45	<div></div> 0.8%
207	私立教育機構教師	12	<div></div> 0.2%
208	法官、書記官、檢察官、司法官	0	
209	律師	0	
210	宗教工作者	0	
211	藝術工作者(演員、表演工作者、攝影師)	1	<div></div> 0.0%
212	文字工作者(作家、記者、劇作家)	2	<div></div> 0.0%
213	公營事業工程師(機師)	1	<div></div> 0.0%
214	民營事業工程師(機師)	1	<div></div> 0.0%
215	職業運動專業人士	1	<div></div> 0.0%
301	政府單位與公營事業部門職員	37	<div></div> 0.6%
302	民營事業職員	57	<div></div> 1.0%
303	買賣業務人員	2	<div></div> 0.0%
401	服務、餐旅人員(含攤販、個人服務、計程車司機)	24	<div></div> 0.4%
501	農林漁牧	35	<div></div> 0.6%
601	政府單位與公營事業部門勞工	28	<div></div> 0.5%
602	民營事業勞工	200	<div></div> 3.4%
701	學生	8	<div></div> 0.1%
801	軍警調查局人員	26	<div></div> 0.4%
907	無正式工作但有其他收入	0	
995	拒答	16	<div></div> 0.3%
999	跳題	5109	<div></div> 87.5%
Warning: these figures indicate the number of cases found in the data file. They cannot be interpreted as summary statistics of the population of interest.			
# q162: M1.您經常住的地方共有幾線家用電話號碼?(不包括手機、傳真或上網專用電話)(R1、R3、R6)			
Information	[Type= discrete] [Format=numeric] [Range= 1-99] [Missing=*]		
Statistics [NW/ W]	[Valid=5841 /-] [Invalid=0 /-]		
Value	Label	Cases	Percentage
1		2169	<div></div> 37.1%
2		554	<div></div> 9.5%
3		92	<div></div> 1.6%
4		30	<div></div> 0.5%
5		6	<div></div> 0.1%
6		6	<div></div> 0.1%
7		2	<div></div> 0.0%
10		1	<div></div> 0.0%
95	拒答	71	<div></div> 1.2%

# q162: M1.您經常住的地方共有幾線家用電話號碼?(不包括手機、傳真或上網專用電話)(R1、R3、R6)			
Value	Label	Cases	Percentage
99	跳題	2910	49.8%
Warning: these figures indicate the number of cases found in the data file. They cannot be interpreted as summary statistics of the population of interest.			
# q163: M2.您平常有沒有使用手機?(R1、R3、R6)			
Information	[Type= discrete] [Format=numeric] [Range= 1-99] [Missing=*]		
Statistics [NW/ W]	[Valid=5841 /-] [Invalid=0 /-]		
Value	Label	Cases	Percentage
1	有(追問M2a)	2588	44.3%
2	沒有	322	5.5%
95	拒答	8	0.1%
96	看情形	12	0.2%
97	無意見	1	0.0%
98	不知道	0	
99	跳題	2910	49.8%
Warning: these figures indicate the number of cases found in the data file. They cannot be interpreted as summary statistics of the population of interest.			
# q164: M2a.那是否有一些是從有線電話轉接過來的?(R1)			
Information	[Type= discrete] [Format=numeric] [Range= 1-99] [Missing=*]		
Statistics [NW/ W]	[Valid=5841 /-] [Invalid=0 /-]		
Value	Label	Cases	Percentage
1	有一些	117	2.0%
2	沒有	740	12.7%
95	拒答	22	0.4%
99	跳題	4962	85.0%
Warning: these figures indicate the number of cases found in the data file. They cannot be interpreted as summary statistics of the population of interest.			
# q165: M3.最後，我們老師想要瞭解一般民眾使用網路的情形，您有沒有經常使用的電子郵件信箱，可以留給我們嗎?(R2、R4、R5)			
Information	[Type= discrete] [Format=numeric] [Range= 1-99] [Missing=*]		
Statistics [NW/ W]	[Valid=5841 /-] [Invalid=0 /-]		
Value	Label	Cases	Percentage
1	email	508	8.7%
95	拒答/沒有使用	2402	41.1%
99	跳題	2931	50.2%
Warning: these figures indicate the number of cases found in the data file. They cannot be interpreted as summary statistics of the population of interest.			
# q166: 36.性別			
Information	[Type= discrete] [Format=numeric] [Range= 1-2] [Missing=*]		
Statistics [NW/ W]	[Valid=5841 /-] [Invalid=0 /-]		
Value	Label	Cases	Percentage
1	男性	2849	48.8%
2	女性	2992	51.2%
Warning: these figures indicate the number of cases found in the data file. They cannot be interpreted as summary statistics of the population of interest.			
# q167: 37.訪問時使用語言			
Information	[Type= discrete] [Format=numeric] [Range= 1-5] [Missing=*]		
Statistics [NW/ W]	[Valid=5841 /-] [Invalid=0 /-]		

# q167: 37.訪問時使用語言			
Value	Label	Cases	Percentage
1	國語	5221	<div><div></div></div> 89.4%
2	臺語	334	<div><div></div></div> 5.7%
3	客語	0	
4	國、臺語	285	<div><div></div></div> 4.9%
5	國、客語	1	<div><div></div></div> 0.0%
Warning: these figures indicate the number of cases found in the data file. They cannot be interpreted as summary statistics of the population of interest.			
# nq46: 這次的立委選舉，您的選區會選出幾個立法委員?(R1、R3、R6)			
Information	[Type= discrete] [Format=numeric] [Range= 1-99] [Missing=*]		
Statistics [NW/ W]	[Valid=5841 /-] [Invalid=0 /-]		
Value	Label	Cases	Percentage
1	對	1110	<div><div></div></div> 19.0%
2	錯	208	<div><div></div></div> 3.6%
9	無反應	1613	<div><div></div></div> 27.6%
99	跳題	2910	<div><div></div></div> 49.8%
Warning: these figures indicate the number of cases found in the data file. They cannot be interpreted as summary statistics of the population of interest.			
# nq47: 在這次的選舉中，立法委員的部份，一個人可以投幾票?(R1、R3、R6)			
Information	[Type= discrete] [Format=numeric] [Range= 1-99] [Missing=*]		
Statistics [NW/ W]	[Valid=5841 /-] [Invalid=0 /-]		
Value	Label	Cases	Percentage
1	對	408	<div><div></div></div> 7.0%
2	錯	1781	<div><div></div></div> 30.5%
9	無反應	742	<div><div></div></div> 12.7%
99	跳題	2910	<div><div></div></div> 49.8%
Warning: these figures indicate the number of cases found in the data file. They cannot be interpreted as summary statistics of the population of interest.			
# nq48: 政黨需要得到百分之多少的政黨票，才能分配不分區的立委?(R1、R3、R6)			
Information	[Type= discrete] [Format=numeric] [Range= 1-99] [Missing=*]		
Statistics [NW/ W]	[Valid=5841 /-] [Invalid=0 /-]		
Value	Label	Cases	Percentage
1	對	570	<div><div></div></div> 9.8%
2	錯	195	<div><div></div></div> 3.3%
9	無反應	2166	<div><div></div></div> 37.1%
99	跳題	2910	<div><div></div></div> 49.8%
Warning: these figures indicate the number of cases found in the data file. They cannot be interpreted as summary statistics of the population of interest.			
# nq49: 您這次選出的立法委員，一任可以做幾年?(在沒有中途解散立法院的情況下)(R1、R3、R6)			
Information	[Type= discrete] [Format=numeric] [Range= 1-99] [Missing=*]		
Statistics [NW/ W]	[Valid=5841 /-] [Invalid=0 /-]		
Value	Label	Cases	Percentage
1	對	2245	<div><div></div></div> 38.4%
2	錯	246	<div><div></div></div> 4.2%
9	無反應	440	<div><div></div></div> 7.5%
99	跳題	2910	<div><div></div></div> 49.8%
Warning: these figures indicate the number of cases found in the data file. They cannot be interpreted as summary statistics of the population of interest.			

# nq50: 目前立法院一屆總共應產生幾位立委?(R1、R3、R6)			
Information		[Type= discrete] [Format=numeric] [Range= 1-999] [Missing=*]	
Statistics [NW/ W]		[Valid=5841 /-] [Invalid=0 /-]	
Value	Label	Cases	Percentage
1	對	218	<div><div></div></div> 3.7%
2	錯	548	<div><div></div></div> 9.4%
990	無反應	2165	<div><div></div></div> 37.1%
999	跳題	2910	<div><div></div></div> 49.8%
<i>Warning: these figures indicate the number of cases found in the data file. They cannot be interpreted as summary statistics of the population of interest.</i>			
# sex: 性別			
Information		[Type= discrete] [Format=numeric] [Range= 1-2] [Missing=*]	
Statistics [NW/ W]		[Valid=5841 /-] [Invalid=0 /-]	
Value	Label	Cases	Percentage
1	男性	2849	<div><div></div></div> 48.8%
2	女性	2992	<div><div></div></div> 51.2%
<i>Warning: these figures indicate the number of cases found in the data file. They cannot be interpreted as summary statistics of the population of interest.</i>			
# age: 年齡			
Information		[Type= discrete] [Format=numeric] [Range= 1-9] [Missing=*]	
Statistics [NW/ W]		[Valid=5841 /-] [Invalid=0 /-]	
Value	Label	Cases	Percentage
1	20至29歲	614	<div><div></div></div> 10.5%
2	30至39歲	1012	<div><div></div></div> 17.3%
3	40至49歲	1377	<div><div></div></div> 23.6%
4	50至59歲	1404	<div><div></div></div> 24.0%
5	60歲及以上	1360	<div><div></div></div> 23.3%
9	無反應	74	<div><div></div></div> 1.3%
<i>Warning: these figures indicate the number of cases found in the data file. They cannot be interpreted as summary statistics of the population of interest.</i>			
# edu: 教育程度			
Information		[Type= discrete] [Format=numeric] [Range= 1-9] [Missing=*]	
Statistics [NW/ W]		[Valid=5841 /-] [Invalid=0 /-]	
Value	Label	Cases	Percentage
1	小學及以下	649	<div><div></div></div> 11.1%
2	國、初中	505	<div><div></div></div> 8.6%
3	高中、職	1688	<div><div></div></div> 28.9%
4	專科	918	<div><div></div></div> 15.7%
5	大學及以上	2048	<div><div></div></div> 35.1%
9	無反應	33	<div><div></div></div> 0.6%
<i>Warning: these figures indicate the number of cases found in the data file. They cannot be interpreted as summary statistics of the population of interest.</i>			
# sengi: 父親省籍			
Information		[Type= discrete] [Format=numeric] [Range= 1-9] [Missing=*]	
Statistics [NW/ W]		[Valid=5841 /-] [Invalid=0 /-]	
Value	Label	Cases	Percentage
1	本省客家人	679	<div><div></div></div> 11.6%
2	本省閩南人	4278	<div><div></div></div> 73.2%

# sengi: 父親省籍			
Value	Label	Cases	Percentage
3	大陸各省市人	652	<div><div></div></div> 11.2%
4	原住民	41	<div><div></div></div> 0.7%
5	外籍人士	2	<div><div></div></div> 0.0%
9	無反應	189	<div><div></div></div> 3.2%
Warning: these figures indicate the number of cases found in the data file. They cannot be interpreted as summary statistics of the population of interest.			
# masengi: 母親省籍			
Information		[Type= discrete] [Format=numeric] [Range= 1-9] [Missing=*]	
Statistics [NW/ W]		[Valid=5841 /-] [Invalid=0 /-]	
Value	Label	Cases	Percentage
1	本省客家人	725	<div><div></div></div> 12.4%
2	本省閩南人	4548	<div><div></div></div> 77.9%
3	大陸各省市人	319	<div><div></div></div> 5.5%
4	原住民	62	<div><div></div></div> 1.1%
5	外籍人士	2	<div><div></div></div> 0.0%
9	無反應	185	<div><div></div></div> 3.2%
Warning: these figures indicate the number of cases found in the data file. They cannot be interpreted as summary statistics of the population of interest.			
# partyid: 政黨認同			
Information		[Type= discrete] [Format=numeric] [Range= 1-7] [Missing=*]	
Statistics [NW/ W]		[Valid=5841 /-] [Invalid=0 /-]	
Value	Label	Cases	Percentage
1	國民黨	1537	<div><div></div></div> 26.3%
2	民進黨	1941	<div><div></div></div> 33.2%
3	新黨	54	<div><div></div></div> 0.9%
4	親民黨	192	<div><div></div></div> 3.3%
5	臺灣團結聯盟	61	<div><div></div></div> 1.0%
6	中立及看情形	1569	<div><div></div></div> 26.9%
7	無反應及其他政黨	487	<div><div></div></div> 8.3%
Warning: these figures indicate the number of cases found in the data file. They cannot be interpreted as summary statistics of the population of interest.			
# party: 政黨支持			
Information		[Type= discrete] [Format=numeric] [Range= 1-16] [Missing=*]	
Statistics [NW/ W]		[Valid=5841 /-] [Invalid=0 /-]	
Value	Label	Cases	Percentage
1	非常支持國民黨	497	<div><div></div></div> 8.5%
2	普通支持國民黨	911	<div><div></div></div> 15.6%
3	偏國民黨	129	<div><div></div></div> 2.2%
4	非常支持民進黨	704	<div><div></div></div> 12.1%
5	普通支持民進黨	1122	<div><div></div></div> 19.2%
6	偏民進黨	115	<div><div></div></div> 2.0%
7	非常支持新黨	25	<div><div></div></div> 0.4%
8	普通支持新黨	25	<div><div></div></div> 0.4%
9	偏新黨	4	<div><div></div></div> 0.1%
10	非常支持親民黨	80	<div><div></div></div> 1.4%
11	普通支持親民黨	89	<div><div></div></div> 1.5%

# party: 政黨支持			
Value	Label	Cases	Percentage
12	偏親民黨	23	<div><div></div></div> 0.4%
13	非常支持臺聯	21	<div><div></div></div> 0.4%
14	普通支持臺聯	39	<div><div></div></div> 0.7%
15	偏臺聯	1	<div><div></div></div> 0.0%
16	中立無反應	2056	<div><div></div></div> 35.2%
Warning: these figures indicate the number of cases found in the data file. They cannot be interpreted as summary statistics of the population of interest.			
# career: 職業五分類			
Information	[Type= discrete] [Format=numeric] [Range= 1-5] [Missing=*]		
Statistics [NW/ W]	[Valid=5841 /-] [Invalid=0 /-]		
Value	Label	Cases	Percentage
1	高、中級白領	2532	<div><div></div></div> 43.3%
2	中低、低級白領	1171	<div><div></div></div> 20.0%
3	農林漁牧	311	<div><div></div></div> 5.3%
4	藍領	1641	<div><div></div></div> 28.1%
5	其他	186	<div><div></div></div> 3.2%
Warning: these figures indicate the number of cases found in the data file. They cannot be interpreted as summary statistics of the population of interest.			
# career8: 職業八分類			
Information	[Type= discrete] [Format=numeric] [Range= 1-8] [Missing=*]		
Statistics [NW/ W]	[Valid=5841 /-] [Invalid=0 /-]		
Value	Label	Cases	Percentage
1	軍公教人員	811	<div><div></div></div> 13.9%
2	私部門管理階層及專業人員	1532	<div><div></div></div> 26.2%
3	私部門職員	858	<div><div></div></div> 14.7%
4	私部門勞工	1251	<div><div></div></div> 21.4%
5	農林漁牧	263	<div><div></div></div> 4.5%
6	學生	172	<div><div></div></div> 2.9%
7	家管	880	<div><div></div></div> 15.1%
8	其他	74	<div><div></div></div> 1.3%
Warning: these figures indicate the number of cases found in the data file. They cannot be interpreted as summary statistics of the population of interest.			
# arear: 地理區域			
Information	[Type= discrete] [Format=numeric] [Range= 1-9] [Missing=*]		
Statistics [NW/ W]	[Valid=5841 /-] [Invalid=0 /-]		
Value	Label	Cases	Percentage
1	大臺北都會區	1197	<div><div></div></div> 20.5%
2	新北市基隆	480	<div><div></div></div> 8.2%
3	桃竹苗	786	<div><div></div></div> 13.5%
4	中彰投	1251	<div><div></div></div> 21.4%
5	雲嘉南	993	<div><div></div></div> 17.0%
6	高屏澎	886	<div><div></div></div> 15.2%
7	宜花東	232	<div><div></div></div> 4.0%
9	無反應	16	<div><div></div></div> 0.3%
Warning: these figures indicate the number of cases found in the data file. They cannot be interpreted as summary statistics of the population of interest.			

# tondu: 統獨立場			
Information		[Type= discrete] [Format=numeric] [Range= 1-9] [Missing=*]	
Statistics [NW/ W]		[Valid=5841 /-] [Invalid=0 /-]	
Value	Label	Cases	Percentage
1	儘快統一	69	<div><div></div></div> 1.2%
2	維持現狀，以後走向統一	566	<div><div></div></div> 9.7%
3	維持現狀，看情形再決定獨立或統一	1910	<div><div></div></div> 32.7%
4	永遠維持現狀	1572	<div><div></div></div> 26.9%
5	維持現狀，以後走向獨立	1071	<div><div></div></div> 18.3%
6	儘快獨立	210	<div><div></div></div> 3.6%
9	無反應	443	<div><div></div></div> 7.6%
Warning: these figures indicate the number of cases found in the data file. They cannot be interpreted as summary statistics of the population of interest.			
# cand: 投票對象			
Information		[Type= discrete] [Format=numeric] [Range= 20101-999998] [Missing=*]	
Statistics [NW/ W]		[Valid=5841 /-] [Invalid=0 /-]	
Value	Label	Cases	Percentage
20101	李志鏞(國)	15	<div><div></div></div> 0.3%
20102	陳歐珀(民)	34	<div><div></div></div> 0.6%
20108	吳子維(大愛憲改聯盟)	1	<div><div></div></div> 0.0%
20114	郭儒釗(軍公教聯盟黨)	0	
20122	林獻山(泛盟黨)	0	
20124	吳紹文(綠黨社會民主黨聯盟)	1	<div><div></div></div> 0.0%
20126	邱錫奎(無)	5	<div><div></div></div> 0.1%
20127	孫博(廿俞)(無)	0	
40101	林為洲(國)	18	<div><div></div></div> 0.3%
40107	范振揆(中華統一促進黨)	0	
40110	蘇雯英(健保免費連線)	0	
40114	李宗華(軍公教聯盟黨)	0	
40118	邱靖雅(民國黨)	5	<div><div></div></div> 0.1%
40125	卓恩宗(信心希望聯盟)	2	<div><div></div></div> 0.0%
40126	鄭永金(無)	12	<div><div></div></div> 0.2%
40127	黃秀龍(無)	1	<div><div></div></div> 0.0%
50101	陳超明(國)	11	<div><div></div></div> 0.2%
50102	杜文卿(民)	13	<div><div></div></div> 0.2%
50118	康世儒(民國黨)	9	<div><div></div></div> 0.2%
50119	林一方(自由臺灣黨)	2	<div><div></div></div> 0.0%
50126	黃玉燕(無)	2	<div><div></div></div> 0.0%
50201	徐志榮(國)	17	<div><div></div></div> 0.3%
50202	吳宜臻(民)	19	<div><div></div></div> 0.3%
50219	劉文忠(自由臺灣黨)	0	
50226	周書涵(無)	0	
50227	戴文祥(無)	0	
70101	王惠美(國)	56	<div><div></div></div> 1.0%
70102	陳文彬(民)	26	<div><div></div></div> 0.4%
70201	林滄敏(國)	19	<div><div></div></div> 0.3%
70202	黃秀芳(民)	19	<div><div></div></div> 0.3%

# cand: 投票對象			
Value	Label	Cases	Percentage
70212	溫國銘(勞工黨)	1	0.0%
70219	張耀元(民國黨)	1	0.0%
70226	劉泳君(無)	0	
70227	許永金(無)	0	
70228	黃玉芬(無)	4	0.1%
70301	鄭汝芬(國)	28	0.5%
70302	洪宗熠(民)	18	0.3%
70304	陳朝容(親)	5	0.1%
70317	張益勝(時代力量)	2	0.0%
70319	洪遊江(自由臺灣黨)	1	0.0%
70401	張錦昆(國)	20	0.3%
70402	陳素月(民)	32	0.5%
80101	馬文君(國)	26	0.4%
80102	張國鑫(民)	12	0.2%
80201	許淑華(國)	33	0.6%
80202	蔡煌瑯(民)	25	0.4%
90101	張鎔麒(國)	14	0.2%
90102	蘇治芬(民)	32	0.5%
90115	林富源(樹黨)	3	0.1%
90201	吳威志(國)	16	0.3%
90202	劉建國(民)	46	0.8%
90215	張佳偉(樹黨)	3	0.1%
90217	王煒婷(時代力量)	3	0.1%
100101	林江釧(國)	7	0.1%
100102	蔡易餘(民)	24	0.4%
100126	邱崑龍(無)	1	0.0%
100201	林于玲(國)	9	0.2%
100202	陳明文(民)	17	0.3%
100208	賴競民(大愛憲改聯盟)	1	0.0%
130101	廖婉汝(國)	14	0.2%
130102	蘇震清(民)	30	0.5%
130201	王進士(國)	19	0.3%
130202	鍾佳濱(民)	15	0.3%
130301	許謹如(國)	2	0.0%
130302	莊瑞雄(民)	25	0.4%
130307	張兆陽(中華統一促進黨)	0	
130319	丁勇智(自由臺灣黨)	0	
130326	黃昭展(無)	13	0.2%
140101	陳建閣(國)	2	0.0%
140102	劉權豪(民)	10	0.2%
150101	王廷升(國)	24	0.4%
150102	蕭美琴(民)	26	0.4%
150122	楊悟空(泛盟黨)	1	0.0%
150126	黃師鵬(無)	0	
160101	陳雙全(國)	2	0.0%

# cand: 投票對象			
Value	Label	Cases	Percentage
160102	楊曜(民)	7	0.1%
160106	黃漢東(臺灣工黨)	0	
160115	沈義哲(樹黨)	0	
170101	郝龍斌(國)	20	0.3%
170102	蔡適應(民)	17	0.3%
170103	劉文雄(親)	6	0.1%
170118	楊石城(民國黨)	2	0.0%
180101	鄭正鈴(國)	9	0.2%
180102	柯建銘(民)	15	0.3%
180103	歐崇敬(親)	1	0.0%
180114	魏揚(軍公教聯盟黨)	0	
180117	邱顯智(時代力量)	9	0.2%
180119	林家宇(自由臺灣黨)	0	
180126	曾耀激(無)	0	
180127	黃源甫(無)	0	
180128	王榮德(無)	1	0.0%
180129	吳淑敏(無)	0	
200101	吳育仁(國)	15	0.3%
200102	李俊偲(民)	18	0.3%
200126	翁壽良(無)	5	0.1%
200127	黃宏成台灣阿成世界偉人財神總統(無)	1	0.0%
280101	楊鎮浚(國)	4	0.1%
280102	陳滄江(民)	2	0.0%
280103	吳成典(新)	1	0.0%
280106	陳德輝(臺灣工黨)	0	
280114	高丹樺(軍公教聯盟黨)	0	
280126	張中法(無)	0	
280127	洪志恆(無)	0	
280128	陳仲立(無)	0	
300101	陳雪生(國)	0	
300107	張春寶(中華統一促進黨)	0	
300115	蘇柏豪(樹黨)	0	
300126	林金官(無)	0	
630101	丁守中(國)	25	0.4%
630102	吳思瑤(民)	20	0.3%
630110	吳忠錚(健保免費連線)	1	0.0%
630118	王靜亞(民國黨)	0	
630120	黃清原(臺灣獨立黨)	0	
630202	姚文智(民)	16	0.3%
630203	潘懷宗(新)	10	0.2%
630210	林幸蓉(健保免費連線)	0	
630219	陳建斌(自由臺灣黨)	0	
630220	陳民乾(臺灣獨立黨)	0	
630225	吳俊德(信心希望聯盟)	0	
630226	王銘宗(無)	0	

# cand: 投票對象			
Value	Label	Cases	Percentage
630301	蔣萬安(國)	12	0.2%
630308	高士恩(大愛憲改聯盟)	0	
630314	李成嶽(軍公教聯盟黨)	0	
630316	邱正浩(和平鴿聯盟黨)	0	
630320	林新凱(臺灣獨立黨)	0	
630324	李晏榕(綠黨社會民主黨聯盟)	1	0.0%
630326	趙燕傑(無)	0	
630327	黃麗香(無)	0	
630328	潘建志(無)	5	0.1%
630329	陳科引(無)	0	
630401	李彥秀(國)	11	0.2%
630404	黃珊珊(親)	38	0.7%
630405	蕭亞譚(臺聯)	1	0.0%
630416	李岳峰(和平鴿聯盟黨)	0	
630417	林少馳(時代力量)	2	0.0%
630420	陳兆銘(臺灣獨立黨)	0	
630424	陳尚志(綠黨社會民主黨聯盟)	0	
630426	何偉(無)	0	
630501	林郁方(國)	19	0.3%
630508	洪顯政(大愛憲改聯盟)	0	
630515	尤瑞敏(樹黨)	0	
630517	林昶佐(時代力量)	18	0.3%
630520	李家幸(臺灣獨立黨)	1	0.0%
630526	龔偉綸(無)	0	
630527	黃福卿(無)	0	
630601	蔣乃辛(國)	10	0.2%
630608	古文發(大愛憲改聯盟)	0	
630611	鄭村棋(人民民主陣線)	1	0.0%
630615	陳家宏(樹黨)	0	
630618	吳旭智(民國黨)	1	0.0%
630620	林珍妤(臺灣獨立黨)	0	
630624	范雲(綠黨社會民主黨聯盟)	3	0.1%
630625	曾獻瑩(信心希望聯盟)	0	
630626	趙衍慶(無)	0	
630627	周芳如(無)	0	
630628	龐維良(無)	0	
630629	蔣慰慈(無)	0	
630701	費鴻泰(國)	19	0.3%
630708	范揚律(大愛憲改聯盟)	0	
630716	蘇承英(和平鴿聯盟黨)	0	
630720	林芷芬(臺灣獨立黨)	0	
630724	呂欣潔(綠黨社會民主黨聯盟)	2	0.0%
630726	楊寶秋(無)	11	0.2%
630727	詹益正(無)	0	
630728	林文傑(無)	0	

# cand: 投票對象			
Value	Label	Cases	Percentage
630801	賴士葆(國)	20	0.3%
630806	陳如聖(臺灣工黨)	0	
630824	苗博雅(綠黨社會民主黨聯盟)	2	0.0%
630826	方景鈞(無)	0	
630827	賴樹聲(無)	0	
630828	李慶元(無)	15	0.3%
640101	鍾易仲(國)	6	0.1%
640102	邱議瑩(民)	26	0.4%
640107	劉子麟(中華統一促進黨)	0	
640116	莊婷欣(和平鴿聯盟黨)	0	
640201	黃韻涵(國)	14	0.2%
640202	邱志偉(民)	38	0.7%
640207	黃金玲(中華統一促進黨)	0	
640215	李柏融(樹黨)	0	
640219	曾盈豐(自由臺灣黨)	1	0.0%
640301	張顯耀(國)	19	0.3%
640302	劉世芳(民)	24	0.4%
640308	莊明憲(大愛憲改聯盟)	0	
640325	梁蓓禎(信心希望聯盟)	1	0.0%
640326	柳淑芳(無)	2	0.0%
640401	郭倫豪(國)	5	0.1%
640402	林岱樺(民)	34	0.6%
640407	林俊揚(中華統一促進黨)	0	
640501	蔡金晏(國)	7	0.1%
640502	管碧玲(民)	20	0.3%
640514	王新昌(軍公教聯盟黨)	0	
640516	楊宗穎(和平鴿聯盟黨)	0	
640601	黃柏霖(國)	14	0.2%
640602	李昆澤(民)	22	0.4%
640616	楊翰奇(和平鴿聯盟黨)	1	0.0%
640701	莊啟旺(國)	9	0.2%
640702	趙天麟(民)	28	0.5%
640716	陳素莉(和平鴿聯盟黨)	0	
640717	陳惠敏(時代力量)	1	0.0%
640726	林景元(無)	1	0.0%
640801	黃璽文(國)	8	0.1%
640802	許智傑(民)	28	0.5%
640807	汪婷萱(中華統一促進黨)	0	
640811	張育華(人民民主陣線)	0	
640814	劉義雄(軍公教聯盟黨)	1	0.0%
640817	陳函谷(時代力量)	0	
640821	馬凱妮(社會福利黨)	0	
640901	林國正(國)	12	0.2%
640902	賴瑞隆(民)	20	0.3%
640907	蔡媽福(中華統一促進黨)	1	0.0%

# cand: 投票對象			
Value	Label	Cases	Percentage
640918	林宗彥(民國黨)	1	0.0%
650101	吳育昇(國)	15	0.3%
650102	呂孫綾(民)	20	0.3%
650110	洪志成(健保免費連線)	0	
650115	蘇通達(樹黨)	1	0.0%
650116	陳筠蓁(和平鴿聯盟黨)	0	
650126	陳立基(無)	2	0.0%
650201	陳明義(國)	10	0.2%
650202	林淑芬(民)	29	0.5%
650301	李乾龍(國)	12	0.2%
650302	高志鵬(民)	22	0.4%
650304	張碩文(親)	0	
650308	陳長發(大愛憲改聯盟)	0	
650310	蕭忠漢(健保免費連線)	0	
650315	姚胤宏(樹黨)	0	
650321	林其瑩(社會福利黨)	0	
650326	蘇卿彥(無)	0	
650327	黃茂(無)	0	
650401	陳茂嘉(國)	6	0.1%
650402	吳秉叡(民)	27	0.5%
650408	王斯儀(大愛憲改聯盟)	0	
650409	林麗容(正黨)	0	
650416	劉鳳章(和平鴿聯盟黨)	0	
650424	賈伯楷(綠黨社會民主黨聯盟)	1	0.0%
650426	邱鴻玕(無)	1	0.0%
650501	黃志雄(國)	19	0.3%
650502	蘇巧慧(民)	31	0.5%
650517	郭柏瑜(時代力量)	1	0.0%
650601	林國春(國)	20	0.3%
650602	張宏陸(民)	24	0.4%
650604	康仁俊(親)	1	0.0%
650606	姚玉霜(臺灣工黨)	0	
650614	黃鈞民(軍公教聯盟黨)	0	
650615	李建明(樹黨)	0	
650618	李貴寶(民國黨)	0	
650625	游信義(信心希望聯盟)	1	0.0%
650626	莊豐銘(無)	0	
650701	江惠貞(國)	25	0.4%
650702	羅致政(民)	25	0.4%
650710	汪成華(健保免費連線)	0	
650726	李婉鈺(無)	1	0.0%
650801	張慶忠(國)	15	0.3%
650802	江永昌(民)	26	0.4%
650808	邵伯祥(大愛憲改聯盟)	0	
650810	林建志(健保免費連線)	0	

# cand: 投票對象			
Value	Label	Cases	Percentage
650814	吳金魁(軍公教聯盟黨)	1	0.0%
650826	童正億(無)	0	
650901	林德福(國)	23	0.4%
650910	曾文聖(健保免費連線)	0	
650913	董建一(中華民國機車黨)	0	
650918	張菁芳(民國黨)	2	0.0%
650926	李幸長(無)	7	0.1%
651001	盧嘉辰(國)	12	0.2%
651002	吳琪銘(民)	24	0.4%
651019	黃魯光(自由臺灣黨)	1	0.0%
651101	羅明才(國)	22	0.4%
651102	陳永福(民)	3	0.1%
651124	曾柏瑜(綠黨社會民主黨聯盟)	3	0.1%
651201	李慶華(國)	15	0.3%
651216	鐘國誌(和平鴿聯盟黨)	0	
651217	黃國昌(時代力量)	11	0.2%
651225	陳永順(信心希望聯盟)	0	
660101	顏秋月(國)	8	0.1%
660102	蔡其昌(民)	30	0.5%
660107	陳軍元(中華統一促進黨)	0	
660108	王淑芬(大愛憲改聯盟)	0	
660126	黃金推(無)	0	
660201	顏寬恆(國)	20	0.3%
660202	陳世凱(民)	18	0.3%
660226	紀國棟(無)	4	0.1%
660227	鍾文龍(無)	0	
660301	楊瓊瓊(國)	24	0.4%
660314	黃信吉(軍公教聯盟黨)	0	
660317	洪慈庸(時代力量)	35	0.6%
660401	蔡錦隆(國)	11	0.2%
660402	張廖萬堅(民)	17	0.3%
660418	吳淑慧(民國黨)	2	0.0%
660419	游壽元(自由臺灣黨)	0	
660425	葉春幸(信心希望聯盟)	2	0.0%
660426	顏惠莉(無)	0	
660501	盧秀燕(國)	33	0.6%
660505	劉國隆(臺聯)	11	0.2%
660525	簡孟軒(信心希望聯盟)	1	0.0%
660526	苗豐隆(無)	2	0.0%
660601	沈智慧(國)	14	0.2%
660602	黃國書(民)	26	0.4%
660626	賀姿華(無)	0	
660701	賴義鎰(國)	15	0.3%
660702	何欣純(民)	27	0.5%
660714	石大哉(軍公教聯盟黨)	1	0.0%

# cand: 投票對象			
Value	Label	Cases	Percentage
660801	江啟臣(國)	26	<div><div></div></div> 0.4%
660802	謝志忠(民)	19	<div><div></div></div> 0.3%
660826	王政棋(無)	0	
670101	黃瑞坤(國)	11	<div><div></div></div> 0.2%
670102	葉宜津(民)	31	<div><div></div></div> 0.5%
670107	陳柏志(中華統一促進黨)	0	
670126	林德旺(無)	3	<div><div></div></div> 0.1%
670201	黃耀盛(國)	11	<div><div></div></div> 0.2%
670202	黃偉哲(民)	51	<div><div></div></div> 0.9%
670207	黃沢甄(中華統一促進黨)	0	
670219	黃憲清(自由臺灣黨)	0	
670226	王國棟(無)	1	<div><div></div></div> 0.0%
670301	謝龍介(國)	8	<div><div></div></div> 0.1%
670302	陳亭妃(民)	49	<div><div></div></div> 0.8%
670307	翁琬甯(中華統一促進黨)	0	
670318	鄧秀寶(民國黨)	0	
670401	陳淑慧(國)	9	<div><div></div></div> 0.2%
670402	林俊憲(民)	40	<div><div></div></div> 0.7%
670407	傅建峰(中華統一促進黨)	1	<div><div></div></div> 0.0%
670408	陳皇州(大愛憲改聯盟)	0	
670417	蔡郁芝(時代力量)	3	<div><div></div></div> 0.1%
670424	楊智達(綠黨社會民主黨聯盟)	2	<div><div></div></div> 0.0%
670501	林易煌(國)	8	<div><div></div></div> 0.1%
670502	王定宇(民)	42	<div><div></div></div> 0.7%
670506	晏揚清(臺灣工黨)	1	<div><div></div></div> 0.0%
670507	李盈蒔(中華統一促進黨)	0	
680101	陳根德(國)	11	<div><div></div></div> 0.2%
680102	鄭運鵬(民)	9	<div><div></div></div> 0.2%
680124	王寶萱(綠黨社會民主黨聯盟)	2	<div><div></div></div> 0.0%
680201	廖正井(國)	19	<div><div></div></div> 0.3%
680202	陳賴素美(民)	22	<div><div></div></div> 0.4%
680215	陳佩俞(樹黨)	1	<div><div></div></div> 0.0%
680217	張康儀(時代力量)	0	
680220	吳振豪(臺灣獨立黨)	0	
680226	黃維春(綠黨社會民主黨聯盟)	1	<div><div></div></div> 0.0%
680301	陳學聖(國)	20	<div><div></div></div> 0.3%
680302	徐景文(民)	17	<div><div></div></div> 0.3%
680318	陳宏瑞(民國黨)	2	<div><div></div></div> 0.0%
680319	余能生(自由臺灣黨)	0	
680326	賴立竹(無)	0	
680401	楊麗環(國)	21	<div><div></div></div> 0.4%
680402	鄭寶清(民)	15	<div><div></div></div> 0.3%
680501	呂玉玲(國)	20	<div><div></div></div> 0.3%
680502	張肇良(民)	14	<div><div></div></div> 0.2%
680510	黃國華(健保免費連線)	0	

# cand: 投票對象			
Value	Label	Cases	Percentage
680518	張誠(民國黨)	3	0.1%
680526	黃志浩(無)	0	
680527	蕭家亮(無)	0	
680601	孫大千(國)	29	0.5%
680620	藍大山(臺灣獨立黨)	0	
680623	鄭振源(臺灣未來黨)	0	
680624	呂東杰(綠黨社會民主黨聯盟)	1	0.0%
680626	趙正宇(無)	13	0.2%
680627	楊金軒(無)	0	
690101	鄭天財Sra·Kacaw(國)	3	0.1%
690102	廖國棟Sufin·Siluko(國)	0	
690103	林琮翰(國)	0	
690104	陳瑩(民)	0	
690105	林昊宜(親)	0	
690107	林金瑛(健保免費連線)	0	
690108	林光義(臺灣第一民族黨)	1	0.0%
690109	達估祐·卡造Takiyo·Kacaw(軍公教聯盟黨)	0	
690110	吳國馨Rahic Amind(民國黨)	0	
690115	馬躍·比吼Mayaw Biho(無)	0	
690116	達摩·阿雄(無)	0	
690117	嘎磻·武拜·哈雅萬Galahe·Wubai·Hayawan(無)	0	
690118	柯荏耀(無)	0	
700101	孔文吉(國)	1	0.0%
700102	簡東明Uliw·Qal jupayare(國)	0	
700104	瓦歷斯·貝林(民)	0	
700106	高金素梅(無黨團結聯盟)	2	0.0%
700111	尤命·蘇樣(中國生產黨)	0	
700112	全承威(臺灣獨立黨)	0	
700113	伊藍·明基努安(信心希望聯盟)	0	
700114	林信義(信心希望聯盟)	1	0.0%
700115	林世偉(無)	0	
700116	曾華德(無)	0	
999990	無投票權	2	0.0%
999991	不領票	2	0.0%
999992	還沒決定	1717	29.4%
999993	不會去投	742	12.7%
999994	投廢票	147	2.5%
999995	拒答	332	5.7%
999996	看情形	0	
999998	不知道	0	
Warning: these figures indicate the number of cases found in the data file. They cannot be interpreted as summary statistics of the population of interest.			
# vt_dtc: 選民區域投票候選人之政黨			
Information	[Type= discrete] [Format=numeric] [Range= 1-999990] [Missing=*]		
Statistics [NW/ W]	[Valid=5841 /-] [Invalid=0 /-]		

vt_dtc: 選民區域投票候選人之政黨

Value	Label	Cases	Percentage
1	國民黨	1126	19.3%
2	民進黨	1416	24.2%
3	新黨	11	0.2%
4	親民黨	51	0.9%
5	臺聯	12	0.2%
6	臺灣工黨	1	0.0%
7	中華統一促進黨	2	0.0%
8	大愛憲改聯盟	2	0.0%
9	正黨	0	
10	健保免費連線	1	0.0%
11	人民民主陣線	1	0.0%
12	勞工黨	1	0.0%
13	中華民國機車黨	0	
14	軍公教聯盟黨	3	0.1%
15	樹黨	8	0.1%
16	和平鴿聯盟黨	1	0.0%
17	時代力量	85	1.5%
18	民國黨	28	0.5%
19	自由臺灣黨	5	0.1%
20	臺灣獨立黨	1	0.0%
21	社會福利黨	0	
22	泛盟黨	1	0.0%
23	臺灣未來黨	0	
24	綠黨社會民主黨聯盟	19	0.3%
25	信心希望聯盟	8	0.1%
26	無黨籍	113	1.9%
27	臺灣第一民族黨	1	0.0%
28	中國生產黨	0	
29	無黨團結聯盟	2	0.0%
90	無投票權	0	
91	不領票	2	0.0%
92	還沒決定	1717	29.4%
93	不會去投	742	12.7%
94	投廢票	147	2.5%
95	拒答	332	5.7%
96	看情形	0	
98	不知道	0	
999990		2	0.0%

Warning: these figures indicate the number of cases found in the data file. They cannot be interpreted as summary statistics of the population of interest.

wave: 波次

Information	[Type= discrete] [Format=numeric] [Range= 1-6] [Missing=*]		
Statistics [NW/ W]	[Valid=5841 /-] [Invalid=0 /-]		
Value	Label	Cases	Percentage
1	第一波(R1)	980	16.8%

# wave: 波次				
Value	Label	Cases	Percentage	
2	第二波(R2)	984	<div></div>	16.8%
3	第三波(R3)	995	<div></div>	17.0%
4	第四波(R4)	946	<div></div>	16.2%
5	第五波(R5)	980	<div></div>	16.8%
6	第六波(R6)	956	<div></div>	16.4%
Warning: these figures indicate the number of cases found in the data file. They cannot be interpreted as summary statistics of the population of interest.				
# e_dist: 選區				
Information		[Type= discrete] [Format=numeric] [Range= 201-7001] [Missing=*]		
Statistics [NW/ W]		[Valid=5841 /-] [Invalid=0 /-]		
Value	Label	Cases	Percentage	
201	宜蘭縣單一選區	123	<div></div>	2.1%
401	新竹縣單一選區	92	<div></div>	1.6%
501	苗栗縣第一選區	78	<div></div>	1.3%
502	苗栗縣第二選區	77	<div></div>	1.3%
701	彰化縣第一選區	146	<div></div>	2.5%
702	彰化縣第二選區	91	<div></div>	1.6%
703	彰化縣第三選區	110	<div></div>	1.9%
704	彰化縣第四選區	109	<div></div>	1.9%
801	南投縣第一選區	69	<div></div>	1.2%
802	南投縣第二選區	95	<div></div>	1.6%
901	雲林縣第一選區	111	<div></div>	1.9%
902	雲林縣第二選區	126	<div></div>	2.2%
1001	嘉義縣第一選區	67	<div></div>	1.1%
1002	嘉義縣第二選區	69	<div></div>	1.2%
1301	屏東縣第一選區	81	<div></div>	1.4%
1302	屏東縣第二選區	65	<div></div>	1.1%
1303	屏東縣第三選區	76	<div></div>	1.3%
1401	臺東縣單一選區	31	<div></div>	0.5%
1501	花蓮縣單一選區	76	<div></div>	1.3%
1601	澎湖縣單一選區	16	<div></div>	0.3%
1701	基隆市單一選區	100	<div></div>	1.7%
1801	新竹市單一選區	70	<div></div>	1.2%
2001	嘉義市單一選區	76	<div></div>	1.3%
2801	金門縣單一選區	15	<div></div>	0.3%
3001	連江縣單一選區	1	<div></div>	0.0%
6301	臺北市第一選區	91	<div></div>	1.6%
6302	臺北市第二選區	64	<div></div>	1.1%
6303	臺北市第三選區	56	<div></div>	1.0%
6304	臺北市第四選區	102	<div></div>	1.7%
6305	臺北市第五選區	69	<div></div>	1.2%
6306	臺北市第六選區	50	<div></div>	0.9%
6307	臺北市第七選區	63	<div></div>	1.1%
6308	臺北市第八選區	89	<div></div>	1.5%
6401	高雄市第一選區	61	<div></div>	1.0%

# e_dist: 選區			
Value	Label	Cases	Percentage
6402	高雄市第二選區	94	<div><div></div></div> 1.6%
6403	高雄市第三選區	97	<div><div></div></div> 1.7%
6404	高雄市第四選區	55	<div><div></div></div> 0.9%
6405	高雄市第五選區	46	<div><div></div></div> 0.8%
6406	高雄市第六選區	68	<div><div></div></div> 1.2%
6407	高雄市第七選區	71	<div><div></div></div> 1.2%
6408	高雄市第八選區	82	<div><div></div></div> 1.4%
6409	高雄市第九選區	71	<div><div></div></div> 1.2%
6501	新北市第一選區	83	<div><div></div></div> 1.4%
6502	新北市第二選區	81	<div><div></div></div> 1.4%
6503	新北市第三選區	84	<div><div></div></div> 1.4%
6504	新北市第四選區	101	<div><div></div></div> 1.7%
6505	新北市第五選區	94	<div><div></div></div> 1.6%
6506	新北市第六選區	97	<div><div></div></div> 1.7%
6507	新北市第七選區	82	<div><div></div></div> 1.4%
6508	新北市第八選區	82	<div><div></div></div> 1.4%
6509	新北市第九選區	81	<div><div></div></div> 1.4%
6510	新北市第十選區	86	<div><div></div></div> 1.5%
6511	新北市第十一選區	69	<div><div></div></div> 1.2%
6512	新北市第十二選區	47	<div><div></div></div> 0.8%
6601	臺中市第一選區	75	<div><div></div></div> 1.3%
6602	臺中市第二選區	94	<div><div></div></div> 1.6%
6603	臺中市第三選區	90	<div><div></div></div> 1.5%
6604	臺中市第四選區	68	<div><div></div></div> 1.2%
6605	臺中市第五選區	80	<div><div></div></div> 1.4%
6606	臺中市第六選區	64	<div><div></div></div> 1.1%
6607	臺中市第七選區	83	<div><div></div></div> 1.4%
6608	臺中市第八選區	75	<div><div></div></div> 1.3%
6701	臺南市第一選區	101	<div><div></div></div> 1.7%
6702	臺南市第二選區	124	<div><div></div></div> 2.1%
6703	臺南市第三選區	104	<div><div></div></div> 1.8%
6704	臺南市第四選區	99	<div><div></div></div> 1.7%
6705	臺南市第五選區	114	<div><div></div></div> 2.0%
6801	桃園市第一選區	61	<div><div></div></div> 1.0%
6802	桃園市第二選區	82	<div><div></div></div> 1.4%
6803	桃園市第三選區	78	<div><div></div></div> 1.3%
6804	桃園市第四選區	68	<div><div></div></div> 1.2%
6805	桃園市第五選區	75	<div><div></div></div> 1.3%
6806	桃園市第六選區	101	<div><div></div></div> 1.7%
6901	平地原住民選區	9	<div><div></div></div> 0.2%
7001	山地原住民選區	10	<div><div></div></div> 0.2%
Warning: these figures indicate the number of cases found in the data file. They cannot be interpreted as summary statistics of the population of interest.			
# w1: 第一波權值			
Information	[Type= discrete] [Format=numeric] [Range= 0.328929143-3.173767436] [Missing=*]		
Statistics [NW/ W]	[Valid=980 -] [Invalid=4861 -] [Mean=1 -] [StdDev=0.483 -]		

w1: 第一波權值

Value	Label	Cases	Percentage
0.328929143		3	<div></div> 0.3%
0.334325734		3	<div></div> 0.3%
0.335316461		5	<div></div> 0.5%
0.340817846		5	<div></div> 0.5%
0.36198867		5	<div></div> 0.5%
0.367927654		4	<div></div> 0.4%
0.369017955		3	<div></div> 0.3%
0.375072266		1	<div></div> 0.1%
0.388751192		3	<div></div> 0.3%
0.395129258		1	<div></div> 0.1%
0.404190543		11	<div></div> 1.1%
0.410821914		4	<div></div> 0.4%
0.412039326		9	<div></div> 0.9%
0.418799469		11	<div></div> 1.1%
0.433231086		2	<div></div> 0.2%
0.434842329		2	<div></div> 0.2%
0.436671372		2	<div></div> 0.2%
0.440338913		3	<div></div> 0.3%
0.441643794		4	<div></div> 0.4%
0.448889644		5	<div></div> 0.5%
0.476773639		3	<div></div> 0.3%
0.477700316		3	<div></div> 0.3%
0.480559697		1	<div></div> 0.1%
0.485537729		3	<div></div> 0.3%
0.485649416		5	<div></div> 0.5%
0.486031879		3	<div></div> 0.3%
0.493617247		2	<div></div> 0.2%
0.494005985		3	<div></div> 0.3%
0.499957841		2	<div></div> 0.2%
0.508611015		1	<div></div> 0.1%
0.512022437		2	<div></div> 0.2%
0.516955566		2	<div></div> 0.2%
0.520422958		2	<div></div> 0.2%
0.532357535		4	<div></div> 0.4%
0.533292417		6	<div></div> 0.6%
0.534460354		5	<div></div> 0.5%
0.541091685		6	<div></div> 0.6%
0.542041905		10	<div></div> 1.0%
0.542695132		7	<div></div> 0.7%
0.543229004		2	<div></div> 0.2%
0.545388492		1	<div></div> 0.1%
0.551598886		4	<div></div> 0.4%
0.559729743		5	<div></div> 0.5%
0.572728864		1	<div></div> 0.1%
0.574675485		6	<div></div> 0.6%

w1: 第一波權值

Value	Label	Cases	Percentage
0.575137889		2	0.2%
0.579629184		1	0.1%
0.584103927		10	1.0%
0.585834835		9	0.9%
0.586891788		9	0.9%
0.592362382		1	0.1%
0.595446362		10	1.0%
0.596769564		6	0.6%
0.606560493		6	0.6%
0.624984945		8	0.8%
0.629176925		2	0.2%
0.632434125		6	0.6%
0.632943004		2	0.2%
0.63523879		5	0.5%
0.639646649		4	0.4%
0.642810186		1	0.1%
0.643327414		1	0.1%
0.644715062		7	0.7%
0.650141043		1	0.1%
0.65529261		6	0.6%
0.655313633		13	1.3%
0.65849221		1	0.1%
0.666065068		17	1.7%
0.669889267		6	0.6%
0.679191203		4	0.4%
0.680879838		2	0.2%
0.690334387		4	0.4%
0.70239703		5	0.5%
0.703935315		3	0.3%
0.706165451		5	0.5%
0.706733656		2	0.2%
0.713920941		3	0.3%
0.715484464		1	0.1%
0.717751189		3	0.3%
0.718328716		2	0.2%
0.719878141		11	1.1%
0.731688857		9	0.9%
0.736114739		13	1.3%
0.737217513		2	0.2%
0.748191841		9	0.9%
0.750409		8	0.8%
0.758340536		1	0.1%
0.759717501		2	0.2%
0.762720622		14	1.4%
0.772992519		3	0.3%

w1: 第一波權值

Value	Label	Cases	Percentage
0.775429812		3	0.3%
0.785674658		2	0.2%
0.786002493		6	0.6%
0.795140581		1	0.1%
0.798898081		4	0.4%
0.823164844		3	0.3%
0.834595132		2	0.2%
0.836670138		4	0.4%
0.839590786		2	0.2%
0.848287957		5	0.5%
0.848483086		5	0.5%
0.853365573		3	0.3%
0.859381989		1	0.1%
0.862403765		11	1.1%
0.863110622		7	0.7%
0.86999127		1	0.1%
0.870107347		1	0.1%
0.877271288		7	0.7%
0.884264824		8	0.8%
0.888599531		5	0.5%
0.903178382		7	0.7%
0.931720663		7	0.7%
0.933761178		4	0.4%
0.947006983		7	0.7%
0.949080976		3	0.3%
0.95285384		1	0.1%
0.969533394		2	0.2%
0.977232455		1	0.1%
0.977909587		1	0.1%
0.98544009		2	0.2%
0.9883603		3	0.3%
0.993053329		5	0.5%
0.993265466		2	0.2%
0.993953708		1	0.1%
1.004575881		3	0.3%
1.009345907		2	0.2%
1.012336958		6	0.6%
1.01457675		7	0.7%
1.025364674		10	1.0%
1.028945914		3	0.3%
1.030371227		1	0.1%
1.031222453		8	0.8%
1.034278332		10	1.0%
1.042187369		3	0.3%
1.042622238		3	0.3%

w1: 第一波權值

Value	Label	Cases	Percentage
1.047276062		1	0.1%
1.05124727		8	0.8%
1.059728071		5	0.5%
1.086841046		7	0.7%
1.09191762		4	0.4%
1.092861675		3	0.3%
1.104672356		6	0.6%
1.105903235		2	0.2%
1.10983222		4	0.4%
1.110791763		1	0.1%
1.114083434		4	0.4%
1.12404729		6	0.6%
1.127378242		3	0.3%
1.132361698		1	0.1%
1.138227101		6	0.6%
1.144905183		4	0.4%
1.145874628		1	0.1%
1.156901479		5	0.5%
1.162361868		1	0.1%
1.163689125		9	0.9%
1.1646612		3	0.3%
1.173659053		2	0.2%
1.192914747		1	0.1%
1.193461928		9	0.9%
1.199096919		7	0.7%
1.213042518		10	1.0%
1.217053733		5	0.5%
1.217318563		1	0.1%
1.21876996		6	0.6%
1.220271214		4	0.4%
1.237021383		12	1.2%
1.240291652		2	0.2%
1.240687118		8	0.8%
1.243967078		2	0.2%
1.255788314		1	0.1%
1.261042512		12	1.2%
1.262279152		1	0.1%
1.264376284		2	0.2%
1.286073626		2	0.2%
1.287108446		1	0.1%
1.291619453		1	0.1%
1.30703287		1	0.1%
1.307173656		6	0.6%
1.311047277		2	0.2%
1.31281047		1	0.1%

w1: 第一波權值

Value	Label	Cases	Percentage
1.318332444		2	<div><div></div></div> 0.2%
1.324904545		1	<div><div></div></div> 0.1%
1.332557037		4	<div><div></div></div> 0.4%
1.362243313		1	<div><div></div></div> 0.1%
1.369004036		1	<div><div></div></div> 0.1%
1.384593024		3	<div><div></div></div> 0.3%
1.385330652		2	<div><div></div></div> 0.2%
1.431473426		3	<div><div></div></div> 0.3%
1.438398209		3	<div><div></div></div> 0.3%
1.442200851		3	<div><div></div></div> 0.3%
1.450833464		1	<div><div></div></div> 0.1%
1.454958964		1	<div><div></div></div> 0.1%
1.465862389		1	<div><div></div></div> 0.1%
1.466199577		5	<div><div></div></div> 0.5%
1.490254851		3	<div><div></div></div> 0.3%
1.497977961		4	<div><div></div></div> 0.4%
1.499153767		1	<div><div></div></div> 0.1%
1.51997069		4	<div><div></div></div> 0.4%
1.522554609		10	<div><div></div></div> 1.0%
1.523749706		4	<div><div></div></div> 0.4%
1.535521777		2	<div><div></div></div> 0.2%
1.544908162		4	<div><div></div></div> 0.4%
1.56880265		6	<div><div></div></div> 0.6%
1.571903307		1	<div><div></div></div> 0.1%
1.594541286		6	<div><div></div></div> 0.6%
1.61003615		3	<div><div></div></div> 0.3%
1.615705193		2	<div><div></div></div> 0.2%
1.636451286		5	<div><div></div></div> 0.5%
1.640035196		1	<div><div></div></div> 0.1%
1.642213338		2	<div><div></div></div> 0.2%
1.644932046		5	<div><div></div></div> 0.5%
1.646554799		1	<div><div></div></div> 0.1%
1.659606399		2	<div><div></div></div> 0.2%
1.671919703		7	<div><div></div></div> 0.7%
1.689851745		2	<div><div></div></div> 0.2%
1.707332866		1	<div><div></div></div> 0.1%
1.710017428		1	<div><div></div></div> 0.1%
1.717576379		1	<div><div></div></div> 0.1%
1.771855298		2	<div><div></div></div> 0.2%
1.772577467		2	<div><div></div></div> 0.2%
1.792999564		1	<div><div></div></div> 0.1%
1.796926323		5	<div><div></div></div> 0.5%
1.800925328		2	<div><div></div></div> 0.2%
1.801659345		1	<div><div></div></div> 0.1%
1.801676792		1	<div><div></div></div> 0.1%

# w1: 第一波權值			
Value	Label	Cases	Percentage
1.806998304		3	<div><div></div></div> 0.3%
1.822416498		1	<div><div></div></div> 0.1%
1.826407681		5	<div><div></div></div> 0.5%
1.83123609		1	<div><div></div></div> 0.1%
1.836644909		2	<div><div></div></div> 0.2%
1.881885348		3	<div><div></div></div> 0.3%
1.886860421		1	<div><div></div></div> 0.1%
1.898831161		3	<div><div></div></div> 0.3%
1.912760591		9	<div><div></div></div> 0.9%
1.917817287		1	<div><div></div></div> 0.1%
1.929984427		4	<div><div></div></div> 0.4%
1.97320773		3	<div><div></div></div> 0.3%
1.978424228		2	<div><div></div></div> 0.2%
1.988608267		4	<div><div></div></div> 0.4%
2.005581258		8	<div><div></div></div> 0.8%
2.021234465		1	<div><div></div></div> 0.1%
2.066262874		1	<div><div></div></div> 0.1%
2.0851096		3	<div><div></div></div> 0.3%
2.094954551		1	<div><div></div></div> 0.1%
2.119319051		1	<div><div></div></div> 0.1%
2.129325524		2	<div><div></div></div> 0.2%
2.189011317		1	<div><div></div></div> 0.1%
2.22236676		1	<div><div></div></div> 0.1%
2.258828128		1	<div><div></div></div> 0.1%
2.26552184		2	<div><div></div></div> 0.2%
2.617132691		2	<div><div></div></div> 0.2%
2.660070805		1	<div><div></div></div> 0.1%
2.673367685		1	<div><div></div></div> 0.1%
2.740871233		2	<div><div></div></div> 0.2%
2.785839469		1	<div><div></div></div> 0.1%
2.873877683		2	<div><div></div></div> 0.2%
2.950313054		1	<div><div></div></div> 0.1%
2.998717508		1	<div><div></div></div> 0.1%
3.173767436		1	<div><div></div></div> 0.1%
Sysmiss		4861	
Warning: these figures indicate the number of cases found in the data file. They cannot be interpreted as summary statistics of the population of interest.			
# w2: 第二波權值			
Information	[Type= discrete] [Format=numeric] [Range= 0.429421078-3.015445449] [Missing=*]		
Statistics [NW/ W]	[Valid=984 -/] [Invalid=4857 -/] [Mean=1 -/] [StdDev=0.45 -/]		
Value	Label	Cases	Percentage
0.429421078		4	<div><div></div></div> 0.4%
0.437311003		2	<div><div></div></div> 0.2%
0.440740781		2	<div><div></div></div> 0.2%
0.443845134		3	<div><div></div></div> 0.3%

w2: 第二波權值

Value	Label	Cases	Percentage
0.443861977		6	0.6%
0.452000078		2	0.2%
0.452017231		4	0.4%
0.455562348		3	0.3%
0.458771096		2	0.2%
0.467200281		4	0.4%
0.470864477		1	0.1%
0.48245021		10	1.0%
0.497140916		1	0.1%
0.49865549		2	0.2%
0.498674413		5	0.5%
0.501494923		3	0.3%
0.505238976		2	0.2%
0.513839649		1	0.1%
0.514521934		4	0.4%
0.515424656		10	1.0%
0.518339905		3	0.3%
0.518359576		4	0.4%
0.518557268		1	0.1%
0.52220972		1	0.1%
0.522229537		2	0.2%
0.529747977		7	0.7%
0.531804488		2	0.2%
0.531824669		3	0.3%
0.535771034		1	0.1%
0.539770986		3	0.3%
0.547541966		2	0.2%
0.547562745		1	0.1%
0.549688414		6	0.6%
0.553999555		2	0.2%
0.565885298		1	0.1%
0.565955125		6	0.6%
0.567630847		8	0.8%
0.582364938		4	0.4%
0.584893123		2	0.2%
0.584915319		3	0.3%
0.586697304		4	0.4%
0.586719569		2	0.2%
0.587477255		7	0.7%
0.590038063		1	0.1%
0.593064962		13	1.3%
0.5977163		10	1.0%
0.598271209		6	0.6%
0.601926307		3	0.3%
0.60194915		15	1.5%

w2: 第二波權值

Value	Label	Cases	Percentage
0.602963379		1	0.1%
0.604562355		1	0.1%
0.606427208		2	0.2%
0.607233387		5	0.5%
0.609857169		1	0.1%
0.609880312		2	0.2%
0.61298574		4	0.4%
0.613009002		11	1.1%
0.617793314		2	0.2%
0.617816759		4	0.4%
0.618390329		5	0.5%
0.622168343		5	0.5%
0.623240291		4	0.4%
0.623279431		2	0.2%
0.63036591		4	0.4%
0.633599691		6	0.6%
0.636637297		1	0.1%
0.638568938		2	0.2%
0.644239547		2	0.2%
0.652269069		1	0.1%
0.65428108		12	1.2%
0.657995042		1	0.1%
0.660024716		9	0.9%
0.665879255		1	0.1%
0.669970166		1	0.1%
0.674178486		2	0.2%
0.67420407		3	0.3%
0.676258079		4	0.4%
0.676283743		6	0.6%
0.680108813		9	0.9%
0.6801226		2	0.2%
0.682220529		7	0.7%
0.686079178		5	0.5%
0.691201298		10	1.0%
0.692381576		1	0.1%
0.696850273		3	0.3%
0.698999801		3	0.3%
0.702953353		5	0.5%
0.70298003		5	0.5%
0.703901016		3	0.3%
0.704550157		1	0.1%
0.709151171		2	0.2%
0.709421628		2	0.2%
0.714445542		6	0.6%
0.71566551		1	0.1%

w2: 第二波權值

Value	Label	Cases	Percentage
0.718424557		7	0.7%
0.724731279		4	0.4%
0.726592804		7	0.7%
0.727572335		3	0.3%
0.728243306		1	0.1%
0.733278599		1	0.1%
0.742556106		1	0.1%
0.742584285		10	1.0%
0.749103094		9	0.9%
0.749470312		1	0.1%
0.760260295		1	0.1%
0.767527348		3	0.3%
0.774169593		3	0.3%
0.776557623		5	0.5%
0.785826907		1	0.1%
0.796714862		10	1.0%
0.800203958		1	0.1%
0.802672294		7	0.7%
0.807212219		2	0.2%
0.811353223		5	0.5%
0.812122258		1	0.1%
0.81771657		2	0.2%
0.823507396		13	1.3%
0.82958891		11	1.1%
0.834357766		5	0.5%
0.838638027		2	0.2%
0.844831279		6	0.6%
0.845215366		7	0.7%
0.85145719		4	0.4%
0.852688673		2	0.2%
0.857486957		8	0.8%
0.873241908		8	0.8%
0.880090641		5	0.5%
0.881363537		3	0.3%
0.89234847		4	0.4%
0.895101038		12	1.2%
0.899986048		1	0.1%
0.906900822		1	0.1%
0.922357044		2	0.2%
0.925202177		2	0.2%
0.929168551		1	0.1%
0.930435134		8	0.8%
0.932034696		12	1.2%
0.960415339		2	0.2%
0.961724515		3	0.3%

w2: 第二波權值

Value	Label	Cases	Percentage
0.963377868		10	1.0%
0.963872555		1	0.1%
0.968826747		11	1.1%
0.976059799		4	0.4%
0.982853679		7	0.7%
0.993993337		2	0.2%
1.00140719		6	0.6%
1.001789108		3	0.3%
1.008883482		4	0.4%
1.015905831		7	0.7%
1.023408186		2	0.2%
1.057824136		8	0.8%
1.05836732		1	0.1%
1.096593249		9	0.9%
1.102904399		1	0.1%
1.110252412		1	0.1%
1.125057709		10	1.0%
1.133470322		5	0.5%
1.139881246		2	0.2%
1.145728844		3	0.3%
1.154714659		3	0.3%
1.162892006		9	0.9%
1.17821404		4	0.4%
1.184258286		1	0.1%
1.193546283		2	0.2%
1.204099497		2	0.2%
1.224112583		3	0.3%
1.229905256		1	0.1%
1.246603693		2	0.2%
1.256380658		1	0.1%
1.260103925		1	0.1%
1.263990884		1	0.1%
1.265229959		1	0.1%
1.265277973		6	0.6%
1.288476535		3	0.3%
1.288525431		2	0.2%
1.298581903		1	0.1%
1.298631183		3	0.3%
1.306497332		3	0.3%
1.307778075		2	0.2%
1.313886899		3	0.3%
1.318296048		9	0.9%
1.331806405		1	0.1%
1.342251604		1	0.1%
1.342517629		8	0.8%

w2: 第二波權值

Value	Label	Cases	Percentage
1.353046835		3	0.3%
1.358071288		3	0.3%
1.362628711		4	0.4%
1.371048843		1	0.1%
1.375278027		3	0.3%
1.387664834		6	0.6%
1.387908222		3	0.3%
1.398548124		6	0.6%
1.42147298		4	0.4%
1.421526923		2	0.2%
1.429567099		4	0.4%
1.434581857		4	0.4%
1.469275356		1	0.1%
1.476537613		1	0.1%
1.477585597		2	0.2%
1.47764167		1	0.1%
1.480848427		2	0.2%
1.481092191		15	1.5%
1.502974686		8	0.8%
1.503031722		1	0.1%
1.510105575		3	0.3%
1.526191744		1	0.1%
1.527274971		3	0.3%
1.530589441		10	1.0%
1.530647526		2	0.2%
1.530899487		12	1.2%
1.539558276		5	0.5%
1.542593672		2	0.2%
1.553517863		8	0.8%
1.560888556		2	0.2%
1.582061269		7	0.7%
1.591331714		6	0.6%
1.594469187		4	0.4%
1.613318081		5	0.5%
1.626293398		3	0.3%
1.632668715		1	0.1%
1.633701483		3	0.3%
1.680983631		5	0.5%
1.683384138		5	0.5%
1.688576761		5	0.5%
1.698191817		2	0.2%
1.730986363		1	0.1%
1.739994261		1	0.1%
1.745361506		4	0.4%
1.755233295		8	0.8%

# w2: 第二波權值			
Value	Label	Cases	Percentage
1.755299904		3	<div></div> 0.3%
1.762790468		2	<div></div> 0.2%
1.776615823		1	<div></div> 0.1%
1.787824203		2	<div></div> 0.2%
1.793863983		2	<div></div> 0.2%
1.801192649		1	<div></div> 0.1%
1.814259617		7	<div></div> 0.7%
1.820672612		3	<div></div> 0.3%
1.834951931		2	<div></div> 0.2%
1.847946516		5	<div></div> 0.5%
1.854119045		2	<div></div> 0.2%
1.854189407		1	<div></div> 0.1%
1.875688111		1	<div></div> 0.1%
1.881473921		2	<div></div> 0.2%
1.896659091		2	<div></div> 0.2%
1.913429156		1	<div></div> 0.1%
1.916470772		2	<div></div> 0.2%
1.944745559		2	<div></div> 0.2%
1.955745067		1	<div></div> 0.1%
2.021514351		1	<div></div> 0.1%
2.065927182		2	<div></div> 0.2%
2.076149101		3	<div></div> 0.3%
2.087891829		1	<div></div> 0.1%
2.158105045		1	<div></div> 0.1%
2.235014795		1	<div></div> 0.1%
2.24008707		1	<div></div> 0.1%
2.27968765		1	<div></div> 0.1%
2.401369708		1	<div></div> 0.1%
2.427173498		1	<div></div> 0.1%
2.444362021		1	<div></div> 0.1%
2.489273263		1	<div></div> 0.1%
2.656868648		1	<div></div> 0.1%
2.917338953		3	<div></div> 0.3%
3.015445449		1	<div></div> 0.1%
Sysmiss		4857	
Warning: these figures indicate the number of cases found in the data file. They cannot be interpreted as summary statistics of the population of interest.			
# w3: 第三波權值			
Information	[Type= continuous] [Format=numeric] [Range= 0.407384189-3.34492875] [Missing=*]		
Statistics [NW/ W]	[Valid=995 /-] [Invalid=4846 /-] [Mean=1 /-] [StdDev=0.414 /-]		
# w4: 第四波權值			
Information	[Type= discrete] [Format=numeric] [Range= 0.334513784-3.636424925] [Missing=*]		
Statistics [NW/ W]	[Valid=946 /-] [Invalid=4895 /-] [Mean=1 /-] [StdDev=0.44 /-]		
Value	Label	Cases	Percentage
0.334513784		2	<div></div> 0.2%

w4: 第四波權值

Value	Label	Cases	Percentage
0.369222077		7	0.7%
0.370008309		5	0.5%
0.397105438		3	0.3%
0.397951045		2	0.2%
0.402814444		9	1.0%
0.408399424		2	0.2%
0.433234673		5	0.5%
0.439241427		2	0.2%
0.444609439		6	0.6%
0.466073721		2	0.2%
0.478185994		5	0.5%
0.488983993		2	0.2%
0.492243531		4	0.4%
0.49616736		2	0.2%
0.501822482		2	0.2%
0.502891076		4	0.4%
0.503638547		2	0.2%
0.504711009		2	0.2%
0.514432337		2	0.2%
0.515527783		6	0.6%
0.521110109		1	0.1%
0.533637528		6	0.6%
0.53971972		1	0.1%
0.540869014		1	0.1%
0.543317459		7	0.7%
0.544474414		8	0.8%
0.547479027		5	0.5%
0.547648415		9	1.0%
0.548814592		12	1.3%
0.549460322		4	0.4%
0.555069767		8	0.8%
0.557078531		1	0.1%
0.561236146		5	0.5%
0.569017626		1	0.1%
0.588824212		2	0.2%
0.589006392		8	0.8%
0.590260638		5	0.5%
0.592749279		16	1.7%
0.597474271		15	1.6%
0.600964927		2	0.2%
0.600967686		11	1.2%
0.602244638		1	0.1%
0.60428405		4	0.4%
0.605758189		12	1.3%
0.606470918		1	0.1%

w4: 第四波權值

Value	Label	Cases	Percentage
0.606743016		1	0.1%
0.608035031		8	0.8%
0.619468571		1	0.1%
0.633456896		1	0.1%
0.642595057		13	1.4%
0.649919105		1	0.1%
0.65150457		3	0.3%
0.654251427		6	0.6%
0.655641598		1	0.1%
0.659466672		5	0.5%
0.661945386		2	0.2%
0.669025189		3	0.3%
0.671123189		5	0.5%
0.67243398		2	0.2%
0.691303554		4	0.4%
0.691774438		6	0.6%
0.699182762		3	0.3%
0.70067162		2	0.2%
0.709269076		10	1.1%
0.715851972		1	0.1%
0.723669292		1	0.1%
0.730119908		9	1.0%
0.730627144		6	0.6%
0.73844153		2	0.2%
0.740013987		5	0.5%
0.744016699		8	0.8%
0.746790506		5	0.5%
0.747021559		1	0.1%
0.74712556		1	0.1%
0.748612287		5	0.5%
0.762795436		4	0.4%
0.763031441		1	0.1%
0.763551183		12	1.3%
0.76465626		8	0.8%
0.769216025		1	0.1%
0.773371514		4	0.4%
0.79278712		1	0.1%
0.793096763		1	0.1%
0.805626024		6	0.6%
0.805875281		3	0.3%
0.807587627		1	0.1%
0.807591333		6	0.6%
0.813602093		1	0.1%
0.814986677		10	1.1%
0.816795944		1	0.1%

w4: 第四波權值

Value	Label	Cases	Percentage
0.818531495		1	0.1%
0.821213967		7	0.7%
0.824275577		2	0.2%
0.824645395		1	0.1%
0.826286382		3	0.3%
0.826401417		3	0.3%
0.832453161		6	0.6%
0.841941137		7	0.7%
0.843995036		7	0.7%
0.849796705		1	0.1%
0.879194996		6	0.6%
0.889215718		5	0.5%
0.891105148		2	0.2%
0.891380851		1	0.1%
0.891384942		5	0.5%
0.893278982		2	0.2%
0.899547608		4	0.4%
0.899672843		3	0.3%
0.899951198		4	0.4%
0.901867578		6	0.6%
0.903460227		1	0.1%
0.912146713		3	0.3%
0.940214539		6	0.6%
0.94361712		2	0.2%
0.963840362		13	1.4%
0.970418018		6	0.6%
0.972479989		2	0.2%
0.974583501		1	0.1%
0.981830078		5	0.5%
0.983563937		2	0.2%
0.985963322		2	0.2%
0.987589469		1	0.1%
0.993020594		4	0.4%
0.995443049		2	0.2%
1.011218801		3	0.3%
1.017959524		16	1.7%
1.025355159		14	1.5%
1.026074001		8	0.8%
1.037768793		1	0.1%
1.041524416		2	0.2%
1.048183279		3	0.3%
1.051423724		8	0.8%
1.063845971		7	0.7%
1.073382023		5	0.5%
1.07570379		4	0.4%















w4: 第四波權值

Value	Label	Cases	Percentage
1.077994422		9	1.0%
1.083702253		9	1.0%
1.084686944		1	0.1%
1.102789173		7	0.7%
1.103562302		4	0.4%
1.116140275		1	0.1%
1.123580399		12	1.3%
1.130826415		6	0.6%
1.131743385		9	1.0%
1.132536813		8	0.8%
1.134153349		3	0.3%
1.136793639		4	0.4%
1.159403712		4	0.4%
1.160516757		7	0.7%
1.173572899		2	0.2%
1.189844364		3	0.3%
1.217211754		6	0.6%
1.218065101		3	0.3%
1.219803717		2	0.2%
1.242795351		2	0.2%
1.248158069		9	1.0%
1.251830197		1	0.1%
1.254744437		8	0.8%
1.279700473		5	0.5%
1.282502629		1	0.1%
1.295339818		2	0.2%
1.324260797		1	0.1%
1.326474129		1	0.1%
1.327955465		1	0.1%
1.32938372		1	0.1%
1.346367428		2	0.2%
1.357874565		4	0.4%
1.383543959		5	0.5%
1.398638961		2	0.2%
1.399619501		3	0.3%
1.406093141		1	0.1%
1.415571818		2	0.2%
1.428614058		6	0.6%
1.429026308		2	0.2%
1.429615612		5	0.5%
1.434118554		4	0.4%
1.43419787		2	0.2%
1.445909813		5	0.5%
1.464935052		3	0.3%
1.465740725		1	0.1%

w4: 第四波權值

Value	Label	Cases	Percentage
1.467317171		1	0.1%
1.470441716		2	0.2%
1.479344617		2	0.2%
1.498764153		6	0.6%
1.501955662		2	0.2%
1.508830034		11	1.2%
1.527096938		1	0.1%
1.543758159		4	0.4%
1.54505551		3	0.3%
1.547045479		1	0.1%
1.547190434		8	0.8%
1.576843395		6	0.6%
1.577948868		3	0.3%
1.580201167		2	0.2%
1.582919023		2	0.2%
1.583006569		2	0.2%
1.586289733		3	0.3%
1.60081584		3	0.3%
1.601534059		1	0.1%
1.616932962		8	0.8%
1.623010984		1	0.1%
1.632837627		1	0.1%
1.657794736		2	0.2%
1.665382376		3	0.3%
1.666549921		2	0.2%
1.668921026		4	0.4%
1.668928686		1	0.1%
1.670091052		1	0.1%
1.677297571		1	0.1%
1.684967177		4	0.4%
1.686148452		2	0.2%
1.705366514		2	0.2%
1.707722953		11	1.2%
1.71135157		1	0.1%
1.721335752		4	0.4%
1.727805676		5	0.5%
1.750879095		3	0.3%
1.767705133		2	0.2%
1.771469332		1	0.1%
1.804780186		2	0.2%
1.846006583		2	0.2%
1.851329673		6	0.6%
1.859795057		7	0.7%
1.861098899		3	0.3%
1.906117706		3	0.3%

w4: 第四波權值










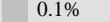






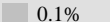







Value	Label	Cases	Percentage
1.90707837		5	 0.5%
1.955272455		1	 0.1%
2.017904724		1	 0.1%
2.12727309		3	 0.3%
2.128633243		1	 0.1%
2.162361659		1	 0.1%
2.294869241		3	 0.3%
2.3479935		1	 0.1%
2.392551883		1	 0.1%
2.398314801		1	 0.1%
2.538361142		1	 0.1%
2.638908043		1	 0.1%
3.311972118		1	 0.1%
3.636424925		1	 0.1%
Sysmiss		4895	

Warning: these figures indicate the number of cases found in the data file. They cannot be interpreted as summary statistics of the population of interest.

w5: 第五波權植

Information	[Type= discrete] [Format=numeric] [Range= 0.319041565-4.268375505] [Missing=*]
-------------	--

Statistics [NW/ W]	[Valid=980 /-] [Invalid=4861 /-] [Mean=1 /-] [StdDev=0.505 /-]
--------------------	--

Value	Label	Cases	Percentage
0.319041565		9	 0.9%
0.326004476		4	 0.4%
0.331099189		4	 0.4%
0.338325251		1	 0.1%
0.360150406		2	 0.2%
0.366686455		4	 0.4%
0.37468919		5	 0.5%
0.379651697		4	 0.4%
0.380544735		5	 0.5%
0.387544823		4	 0.4%
0.387937391		1	 0.1%
0.38884992		2	 0.2%
0.392317803		3	 0.3%
0.396002781		3	 0.3%
0.400879928		2	 0.2%
0.407144775		5	 0.5%
0.411743592		4	 0.4%
0.41393439		1	 0.1%
0.416030491		1	 0.1%
0.420729675		7	 0.7%
0.422968286		1	 0.1%
0.436347956		6	 0.6%
0.44163634		1	 0.1%
0.445419823		3	 0.3%

w5: 第五波權植

Value	Label	Cases	Percentage
0.445871016		4	0.4%
0.450905588		6	0.6%
0.452533728		1	0.1%
0.455140871		1	0.1%
0.46074636		2	0.2%
0.466848636		3	0.3%
0.467946784		7	0.7%
0.473232377		7	0.7%
0.476554625		2	0.2%
0.477037357		1	0.1%
0.478159471		3	0.3%
0.483560419		7	0.7%
0.486955174		1	0.1%
0.506311274		4	0.4%
0.509005246		1	0.1%
0.509456816		5	0.5%
0.517361246		1	0.1%
0.520575437		8	0.8%
0.528710855		5	0.5%
0.536566674		5	0.5%
0.536627802		2	0.2%
0.540249685		5	0.5%
0.540783464		1	0.1%
0.54170989		4	0.4%
0.547722132		3	0.3%
0.548276953		3	0.3%
0.553532418		2	0.2%
0.562182878		10	1.0%
0.57028147		2	0.2%
0.574452217		4	0.4%
0.575100862		4	0.4%
0.581922566		7	0.7%
0.582727556		1	0.1%
0.587652129		2	0.2%
0.594622713		5	0.5%
0.60624121		7	0.7%
0.618845232		11	1.1%
0.619472099		7	0.7%
0.620084152		1	0.1%
0.622607525		15	1.5%
0.626466895		5	0.5%
0.632351197		5	0.5%
0.6361956		11	1.1%
0.640139198		6	0.6%
0.644621584		6	0.6%

w5: 第五波權植

Value	Label	Cases	Percentage
0.646137899		4	0.4%
0.650143127		7	0.7%
0.655445915		6	0.6%
0.657486679		11	1.1%
0.658023551		3	0.3%
0.658690103		2	0.2%
0.659878408		1	0.1%
0.660239512		12	1.2%
0.664332151		8	0.8%
0.66975067		3	0.3%
0.671835973		10	1.0%
0.672384561		2	0.2%
0.677760813		1	0.1%
0.697464226		1	0.1%
0.699111339		5	0.5%
0.702831159		2	0.2%
0.714369069		7	0.7%
0.716566177		1	0.1%
0.718170071		2	0.2%
0.7408878		4	0.4%
0.745480356		2	0.2%
0.756291184		5	0.5%
0.757057278		7	0.7%
0.760979221		7	0.7%
0.761750064		4	0.4%
0.772796833		4	0.4%
0.777587184		3	0.3%
0.803514923		9	0.9%
0.805986207		3	0.3%
0.808495687		3	0.3%
0.821051205		10	1.0%
0.826140671		9	0.9%
0.865021445		10	1.0%
0.868601513		7	0.7%
0.883900073		11	1.1%
0.887558274		9	0.9%
0.897713433		3	0.3%
0.901428804		8	0.8%
0.91064555		2	0.2%
0.917305547		10	1.0%
0.921102003		10	1.0%
0.9305199		1	0.1%
0.968297382		1	0.1%
0.976480366		1	0.1%
0.98052173		2	0.2%

w5: 第五波權植

Value	Label	Cases	Percentage
0.98352658		5	0.5%
0.989429952		3	0.3%
1.020697265		4	0.4%
1.020704989		1	0.1%
1.028559234		1	0.1%
1.029354464		4	0.4%
1.033614658		9	0.9%
1.042973434		3	0.3%
1.050755197		3	0.3%
1.051819572		4	0.4%
1.055103962		3	0.3%
1.056172742		12	1.2%
1.068098562		2	0.2%
1.073687365		8	0.8%
1.078131039		5	0.5%
1.091409239		2	0.2%
1.106795382		1	0.1%
1.108465498		1	0.1%
1.110255012		1	0.1%
1.112900553		3	0.3%
1.116365626		4	0.4%
1.119799112		1	0.1%
1.120985933		11	1.1%
1.130404043		2	0.2%
1.132657162		4	0.4%
1.13718901		3	0.3%
1.139853699		6	0.6%
1.140729706		5	0.5%
1.144238126		5	0.5%
1.145450849		14	1.4%
1.155074504		2	0.2%
1.164730393		14	1.4%
1.17037269		5	0.5%
1.173125707		2	0.2%
1.175905029		1	0.1%
1.182932496		3	0.3%
1.185296105		8	0.8%
1.194705254		5	0.5%
1.195915445		2	0.2%
1.198728545		4	0.4%
1.205724183		2	0.2%
1.208749363		4	0.4%
1.211164556		9	0.9%
1.220779055		2	0.2%
1.23009232		9	0.9%

w5: 第五波權植

Value	Label	Cases	Percentage
1.256938424		9	0.9%
1.2693041		2	0.2%
1.27101129		4	0.4%
1.276057791		3	0.3%
1.29700598		6	0.6%
1.297436175		2	0.2%
1.298750429		1	0.1%
1.314807127		3	0.3%
1.325752022		3	0.3%
1.345153296		1	0.1%
1.356398156		4	0.4%
1.362305338		1	0.1%
1.367224381		2	0.2%
1.373119626		1	0.1%
1.374510544		5	0.5%
1.384598272		7	0.7%
1.386000817		4	0.4%
1.39203692		3	0.3%
1.403087224		2	0.2%
1.408533587		5	0.5%
1.410473514		7	0.7%
1.41379131		2	0.2%
1.414816385		6	0.6%
1.427567957		1	0.1%
1.439797881		6	0.6%
1.441256341		11	1.1%
1.444646546		1	0.1%
1.458858881		3	0.3%
1.471054268		9	0.9%
1.471220696		7	0.7%
1.4748236		7	0.7%
1.490697692		2	0.2%
1.503159237		10	1.0%
1.507010833		6	0.6%
1.529700607		5	0.5%
1.530562006		2	0.2%
1.537839811		2	0.2%
1.546211386		1	0.1%
1.552610697		6	0.6%
1.563085501		7	0.7%
1.563965699		2	0.2%
1.570529906		1	0.1%
1.579956619		2	0.2%
1.582255096		1	0.1%
1.586495592		2	0.2%

w5: 第五波權植

Value	Label	Cases	Percentage
1.604805877		2	<div></div> 0.2%
1.621110192		2	<div></div> 0.2%
1.628675858		1	<div></div> 0.1%
1.629885366		2	<div></div> 0.2%
1.654813788		2	<div></div> 0.2%
1.656490051		1	<div></div> 0.1%
1.66485617		1	<div></div> 0.1%
1.665456738		1	<div></div> 0.1%
1.667930459		1	<div></div> 0.1%
1.716812443		1	<div></div> 0.1%
1.755004186		4	<div></div> 0.4%
1.758037336		1	<div></div> 0.1%
1.758142368		1	<div></div> 0.1%
1.772894334		1	<div></div> 0.1%
1.776274219		1	<div></div> 0.1%
1.791491497		5	<div></div> 0.5%
1.793306209		4	<div></div> 0.4%
1.796405556		1	<div></div> 0.1%
1.796512881		2	<div></div> 0.2%
1.8115868		1	<div></div> 0.1%
1.830589836		3	<div></div> 0.3%
1.848399059		1	<div></div> 0.1%
1.892722596		1	<div></div> 0.1%
1.903354399		1	<div></div> 0.1%
1.935390523		3	<div></div> 0.3%
1.94938302		2	<div></div> 0.2%
1.950875787		1	<div></div> 0.1%
1.977629381		2	<div></div> 0.2%
1.993667636		2	<div></div> 0.2%
2.008535258		1	<div></div> 0.1%
2.020578347		1	<div></div> 0.1%
2.03746945		2	<div></div> 0.2%
2.064676384		2	<div></div> 0.2%
2.07110486		2	<div></div> 0.2%
2.081936126		2	<div></div> 0.2%
2.118696993		2	<div></div> 0.2%
2.164936417		1	<div></div> 0.1%
2.232449003		1	<div></div> 0.1%
2.252293819		1	<div></div> 0.1%
2.303067613		2	<div></div> 0.2%
2.402257612		1	<div></div> 0.1%
2.497745537		4	<div></div> 0.4%
2.552257491		2	<div></div> 0.2%
2.693756695		1	<div></div> 0.1%
3.455723582		1	<div></div> 0.1%

w5: 第五波權植

Value	Label	Cases	Percentage
3.459478236		2	<div></div> 0.2%
3.513888256		1	<div></div> 0.1%
3.966656447		1	<div></div> 0.1%
4.268375505		2	<div></div> 0.2%
Sysmiss		4861	

Warning: these figures indicate the number of cases found in the data file. They cannot be interpreted as summary statistics of the population of interest.

w6: 第六波權植

Information	[Type= discrete] [Format=numeric] [Range= 0.3430678-3.023731188] [Missing=*]
Statistics [NW/ W]	[Valid=956 /-] [Invalid=4885 /-] [Mean=1 /-] [StdDev=0.455 /-]

Value	Label	Cases	Percentage
0.3430678		4	<div></div> 0.4%
0.37000405		2	<div></div> 0.2%
0.380382275		2	<div></div> 0.2%
0.387539928		2	<div></div> 0.2%
0.398410016		3	<div></div> 0.3%
0.406599983		4	<div></div> 0.4%
0.425870279		5	<div></div> 0.5%
0.426393373		3	<div></div> 0.3%
0.446601753		6	<div></div> 0.6%
0.448552928		1	<div></div> 0.1%
0.450056196		6	<div></div> 0.6%
0.455551006		2	<div></div> 0.2%
0.459307834		5	<div></div> 0.5%
0.461668166		2	<div></div> 0.2%
0.469811532		2	<div></div> 0.2%
0.472190937		4	<div></div> 0.4%
0.477141275		1	<div></div> 0.1%
0.481076154		2	<div></div> 0.2%
0.488267231		1	<div></div> 0.1%
0.489385243		3	<div></div> 0.3%
0.494569835		8	<div></div> 0.8%
0.495177311		2	<div></div> 0.2%
0.511408045		7	<div></div> 0.7%
0.512579044		6	<div></div> 0.6%
0.514604414		1	<div></div> 0.1%
0.51864562		9	<div></div> 0.9%
0.521338525		3	<div></div> 0.3%
0.529307225		7	<div></div> 0.7%
0.533401392		7	<div></div> 0.7%
0.538993445		1	<div></div> 0.1%
0.546046711		8	<div></div> 0.8%
0.551561668		2	<div></div> 0.2%
0.552824608		5	<div></div> 0.5%
0.554393077		4	<div></div> 0.4%

w6: 第六波權值

Value	Label	Cases	Percentage
0.556815186		2	0.2%
0.558681282		4	0.4%
0.565502313		3	0.3%
0.568330758		3	0.3%
0.573799834		1	0.1%
0.577702242		2	0.2%
0.579025038		7	0.7%
0.583204744		2	0.2%
0.58392109		1	0.1%
0.588920018		2	0.2%
0.592303586		4	0.4%
0.593031109		1	0.1%
0.595266082		4	0.4%
0.600994358		3	0.3%
0.606114892		3	0.3%
0.611595299		1	0.1%
0.614692782		7	0.7%
0.616831144		6	0.6%
0.621137075		10	1.0%
0.628995544		3	0.3%
0.634840947		2	0.2%
0.635620718		6	0.6%
0.637076134		7	0.7%
0.63862519		1	0.1%
0.638808789		4	0.4%
0.642003888		5	0.5%
0.643825376		12	1.3%
0.644701234		1	0.1%
0.647168238		5	0.5%
0.647386743		2	0.2%
0.65856833		4	0.4%
0.658805999		2	0.2%
0.665745165		5	0.5%
0.667269558		9	0.9%
0.669084331		2	0.2%
0.670184818		6	0.6%
0.672430858		2	0.2%
0.677839966		8	0.8%
0.678672552		3	0.3%
0.680640675		8	0.8%
0.684686006		5	0.5%
0.696344925		1	0.1%
0.701947387		1	0.1%
0.710837387		10	1.0%
0.712291553		2	0.2%

w6: 第六波權值

Value	Label	Cases	Percentage
0.712898787		8	0.8%
0.717135841		5	0.5%
0.724855665		4	0.4%
0.729522125		4	0.4%
0.731061128		3	0.3%
0.736164467		6	0.6%
0.739846506		9	0.9%
0.746049719		1	0.1%
0.757061363		2	0.2%
0.759209291		1	0.1%
0.764096912		6	0.6%
0.765708854		3	0.3%
0.768872621		3	0.3%
0.77105406		9	0.9%
0.774910603		6	0.6%
0.778934085		15	1.6%
0.78903346		7	0.7%
0.792941338		3	0.3%
0.80048341		15	1.6%
0.805312375		9	0.9%
0.81585069		8	0.8%
0.824090609		5	0.5%
0.826428712		2	0.2%
0.838421318		8	0.8%
0.839264721		1	0.1%
0.842476239		6	0.6%
0.849696813		1	0.1%
0.857316748		2	0.2%
0.862595388		3	0.3%
0.86289422		1	0.1%
0.863147351		3	0.3%
0.872438959		8	0.8%
0.879907878		3	0.3%
0.882404344		7	0.7%
0.886050276		7	0.7%
0.903477016		1	0.1%
0.904250657		2	0.2%
0.91378711		6	0.6%
0.921610009		4	0.4%
0.924942778		20	2.1%
0.928043518		2	0.2%
0.929613938		14	1.5%
0.947106483		2	0.2%
0.949683591		3	0.3%
0.952981719		1	0.1%

w6: 第六波權值

Value	Label	Cases	Percentage
0.968779282		9	0.9%
0.973671826		8	0.8%
0.994692654		5	0.5%
0.999901549		1	0.1%
1.001745553		6	0.6%
1.014007517		8	0.8%
1.042060182		6	0.6%
1.049222028		3	0.3%
1.050120469		2	0.2%
1.062065133		7	0.7%
1.070790495		1	0.1%
1.074150555		8	0.8%
1.07721479		2	0.2%
1.091447318		1	0.1%
1.096215784		3	0.3%
1.099889613		5	0.5%
1.103008617		1	0.1%
1.113318344		6	0.6%
1.121539269		2	0.2%
1.125058574		8	0.8%
1.148169557		3	0.3%
1.148185985		4	0.4%
1.160799211		2	0.2%
1.166082672		4	0.4%
1.18127455		1	0.1%
1.183317866		7	0.7%
1.189612245		1	0.1%
1.193273329		4	0.4%
1.199704151		2	0.2%
1.202602821		2	0.2%
1.210160833		1	0.1%
1.216854927		1	0.1%
1.238319033		1	0.1%
1.239399733		1	0.1%
1.243525796		2	0.2%
1.244700426		1	0.1%
1.249827023		8	0.8%
1.256562625		2	0.2%
1.257638611		3	0.3%
1.266655699		5	0.5%
1.267514889		10	1.0%
1.274096065		16	1.7%
1.274526241		1	0.1%
1.28586309		2	0.2%
1.286417369		8	0.8%

w6: 第六波權值

Value	Label	Cases	Percentage
1.288807401		2	<div><div></div></div> 0.2%
1.302461143		6	<div><div></div></div> 0.6%
1.303691443		2	<div><div></div></div> 0.2%
1.317242817		1	<div><div></div></div> 0.1%
1.326687258		2	<div><div></div></div> 0.2%
1.334480251		13	<div><div></div></div> 1.4%
1.34680496		1	<div><div></div></div> 0.1%
1.347385508		3	<div><div></div></div> 0.3%
1.347958219		1	<div><div></div></div> 0.1%
1.349888813		2	<div><div></div></div> 0.2%
1.372957112		3	<div><div></div></div> 0.3%
1.374205596		3	<div><div></div></div> 0.3%
1.378803777		10	<div><div></div></div> 1.0%
1.396601517		1	<div><div></div></div> 0.1%
1.40230594		1	<div><div></div></div> 0.1%
1.41184301		2	<div><div></div></div> 0.2%
1.427041217		2	<div><div></div></div> 0.2%
1.438026693		3	<div><div></div></div> 0.3%
1.439258065		2	<div><div></div></div> 0.2%
1.439334348		5	<div><div></div></div> 0.5%
1.440968476		2	<div><div></div></div> 0.2%
1.444150454		5	<div><div></div></div> 0.5%
1.466385721		1	<div><div></div></div> 0.1%
1.468766473		1	<div><div></div></div> 0.1%
1.472192853		13	<div><div></div></div> 1.4%
1.489263471		1	<div><div></div></div> 0.1%
1.494674047		1	<div><div></div></div> 0.1%
1.496712248		2	<div><div></div></div> 0.2%
1.496728813		1	<div><div></div></div> 0.1%
1.509261371		2	<div><div></div></div> 0.2%
1.517993135		2	<div><div></div></div> 0.2%
1.540429715		1	<div><div></div></div> 0.1%
1.541965588		3	<div><div></div></div> 0.3%
1.553389624		1	<div><div></div></div> 0.1%
1.559845247		3	<div><div></div></div> 0.3%
1.567647049		2	<div><div></div></div> 0.2%
1.572374373		1	<div><div></div></div> 0.1%
1.592397158		2	<div><div></div></div> 0.2%
1.59621764		5	<div><div></div></div> 0.5%
1.5969057		1	<div><div></div></div> 0.1%
1.60958925		1	<div><div></div></div> 0.1%
1.613436451		5	<div><div></div></div> 0.5%
1.620485454		3	<div><div></div></div> 0.3%
1.627010578		3	<div><div></div></div> 0.3%
1.645767383		4	<div><div></div></div> 0.4%

# w6: 第六波權值			
Value	Label	Cases	Percentage
1.65860374		1	<div><div></div></div> 0.1%
1.671868375		2	<div><div></div></div> 0.2%
1.704332582		5	<div><div></div></div> 0.5%
1.711590392		3	<div><div></div></div> 0.3%
1.723766466		6	<div><div></div></div> 0.6%
1.738174645		2	<div><div></div></div> 0.2%
1.763961167		3	<div><div></div></div> 0.3%
1.785107289		3	<div><div></div></div> 0.3%
1.788925187		3	<div><div></div></div> 0.3%
1.792483022		2	<div><div></div></div> 0.2%
1.830550162		1	<div><div></div></div> 0.1%
1.847561895		5	<div><div></div></div> 0.5%
1.873709055		6	<div><div></div></div> 0.6%
1.877435508		1	<div><div></div></div> 0.1%
1.878388227		1	<div><div></div></div> 0.1%
1.883437706		5	<div><div></div></div> 0.5%
1.917306793		3	<div><div></div></div> 0.3%
1.972700875		6	<div><div></div></div> 0.6%
1.982209017		1	<div><div></div></div> 0.1%
1.992624736		1	<div><div></div></div> 0.1%
2.01226696		1	<div><div></div></div> 0.1%
2.04968364		1	<div><div></div></div> 0.1%
2.108091646		1	<div><div></div></div> 0.1%
2.1095295		1	<div><div></div></div> 0.1%
2.142441228		3	<div><div></div></div> 0.3%
2.148561736		1	<div><div></div></div> 0.1%
2.157711272		1	<div><div></div></div> 0.1%
2.17121003		1	<div><div></div></div> 0.1%
2.209508007		1	<div><div></div></div> 0.1%
2.243979545		4	<div><div></div></div> 0.4%
2.296304548		4	<div><div></div></div> 0.4%
2.405135024		2	<div><div></div></div> 0.2%
2.448159891		1	<div><div></div></div> 0.1%
2.495186057		1	<div><div></div></div> 0.1%
2.564187361		2	<div><div></div></div> 0.2%
2.568039522		3	<div><div></div></div> 0.3%
2.971320068		1	<div><div></div></div> 0.1%
3.023731188		1	<div><div></div></div> 0.1%
Sysmiss		4885	
Warning: these figures indicate the number of cases found in the data file. They cannot be interpreted as summary statistics of the population of interest.			
# w: 合併檔權值			
Information	[Type= continuous] [Format=numeric] [Range= 0.382610375-4.503049147] [Missing=*]		
Statistics [NW/ W]	[Valid=5841 /-] [Invalid=0 /-] [Mean=1 /-] [StdDev=0.44 /-]		

File : TEDS2016-TP

id_all: 樣本編號

Information	[Type= continuous] [Format=numeric] [Range= 1650023584004-8959893636098] [Missing=*]
Statistics [NW/ W]	[Valid=5841 /-] [Invalid=0 /-] [Mean=4866680363859.48 /-] [StdDev=1971308025456.59 /-]

date: 訪問日期

Information	[Type= continuous] [Format=numeric] [Range= 151202-160114] [Missing=*]
Statistics [NW/ W]	[Valid=5841 /-] [Invalid=0 /-] [Mean=153741.488 /-] [StdDev=4010.519 /-]

btime: 開始時間























Information	[Type= continuous] [Format=numeric] [Range= 180634-223741] [Missing=*]
Statistics [NW/ W]	[Valid=5841 /-] [Invalid=0 /-] [Mean=199604 /-] [StdDev=10745.757 /-]

etime: 結束時間

Information	[Type= continuous] [Format=numeric] [Range= 181528-224741] [Missing=*]
Statistics [NW/ W]	[Valid=5841 /-] [Invalid=0 /-] [Mean=201404.489 /-] [StdDev=10821.014 /-]

q1: 1.您的戶籍是設在那一個縣市？

Information	[Type= discrete] [Format=numeric] [Range= 2-98] [Missing=*]
Statistics [NW/ W]	[Valid=5841 /-] [Invalid=0 /-]

Value	Label	Cases	Percentage
2	宜蘭縣	123	 2.1%
4	新竹縣	93	 1.6%
5	苗栗縣	156	 2.7%
7	彰化縣	456	 7.8%
8	南投縣	164	 2.8%
9	雲林縣	237	 4.1%
10	嘉義縣	136	 2.3%
13	屏東縣	224	 3.8%
14	臺東縣	32	 0.5%
15	花蓮縣	77	 1.3%
16	澎湖縣	16	 0.3%
17	基隆市	100	 1.7%
18	新竹市	70	 1.2%
20	嘉義市	76	 1.3%
28	金門縣	15	 0.3%
30	連江縣	1	 0.0%
63	臺北市	587	 10.0%
64	高雄市	646	 11.1%
65	新北市	990	 16.9%
66	臺中市	631	 10.8%
67	臺南市	544	 9.3%
68	桃園市	467	 8.0%
95	拒答	0	
98	不知道	0	

Warning: these figures indicate the number of cases found in the data file. They cannot be interpreted as summary statistics of the population of interest.

File : TEDS2016-TP

q2: 1.您的戶籍是設在宜蘭縣那一個鄉鎮市？

Information	[Type= discrete] [Format=numeric] [Range= 1-99] [Missing=*]
Statistics [NW/ W]	[Valid=5841 /-] [Invalid=0 /-]

Value	Label	Cases	Percentage
1	宜蘭市	35	0.6%
2	羅東鎮	21	0.4%
3	蘇澳鎮	3	0.1%
4	頭城鎮	11	0.2%
5	礁溪鄉	12	0.2%
6	壯圍鄉	3	0.1%
7	員山鄉	6	0.1%
8	冬山鄉	16	0.3%
9	五結鄉	10	0.2%
10	三星鄉	4	0.1%
11	大同鄉	0	
12	南澳鄉	0	
95	拒答	0	
98	不知道	2	0.0%
99	跳題	5718	97.9%

Warning: these figures indicate the number of cases found in the data file. They cannot be interpreted as summary statistics of the population of interest.

q3: 1.您的戶籍是設在新竹縣那一個鄉鎮市？

Information	[Type= discrete] [Format=numeric] [Range= 1-99] [Missing=*]
Statistics [NW/ W]	[Valid=5841 /-] [Invalid=0 /-]

Value	Label	Cases	Percentage
1	竹北市	24	0.4%
2	竹東鎮	14	0.2%
3	新埔鎮	7	0.1%
4	關西鎮	7	0.1%
5	湖口鄉	16	0.3%
6	新豐鄉	9	0.2%
7	芎林鄉	4	0.1%
8	橫山鄉	4	0.1%
9	北埔鄉	2	0.0%
10	寶山鄉	2	0.0%
11	峨眉鄉	1	0.0%
12	尖石鄉	1	0.0%
13	五峰鄉	0	
95	拒答	2	0.0%
98	不知道	0	
99	跳題	5748	98.4%

Warning: these figures indicate the number of cases found in the data file. They cannot be interpreted as summary statistics of the population of interest.

q4: 1.您的戶籍是設在苗栗縣那一個鄉鎮市？

Information	[Type= discrete] [Format=numeric] [Range= 1-99] [Missing=*]
Statistics [NW/ W]	[Valid=5841 /-] [Invalid=0 /-]

File : TEDS2016-TP

q4: 1.您的戶籍是設在苗栗縣那一個鄉鎮市？

Value	Label	Cases	Percentage
1	苗栗市	31	0.5%
2	苑裡鎮	21	0.4%
3	通霄鎮	15	0.3%
4	竹南鎮	16	0.3%
5	頭份市	20	0.3%
6	後龍鎮	9	0.2%
7	卓蘭鎮	4	0.1%
8	大湖鄉	5	0.1%
9	公館鄉	6	0.1%
10	銅鑼鄉	6	0.1%
11	南庄鄉	3	0.1%
12	頭屋鄉	2	0.0%
13	三義鄉	4	0.1%
14	西湖鄉	1	0.0%
15	造橋鄉	6	0.1%
16	三灣鄉	3	0.1%
17	獅潭鄉	0	
18	泰安鄉	3	0.1%
19	第一選區	1	0.0%
20	第二選區	0	
99	跳題	5685	97.3%

Warning: these figures indicate the number of cases found in the data file. They cannot be interpreted as summary statistics of the population of interest.

q5: 1.您的戶籍是設在彰化縣那一個鄉鎮市？

Information	[Type= discrete] [Format=numeric] [Range= 1-99] [Missing=*]		
Statistics [NW/ W]	[Valid=5841 /-] [Invalid=0 /-]		
Value	Label	Cases	Percentage
1	彰化市	69	1.2%
2	鹿港鎮	40	0.7%
3	和美鎮	36	0.6%
4	線西鄉	6	0.1%
5	伸港鄉	18	0.3%
6	福興鄉	19	0.3%
7	秀水鄉	24	0.4%
8	花壇鄉	15	0.3%
9	芬園鄉	7	0.1%
10	員林市	44	0.8%
11	溪湖鎮	15	0.3%
12	田中鎮	11	0.2%
13	大村鄉	15	0.3%
14	埔鹽鄉	13	0.2%
15	埔心鄉	7	0.1%
16	永靖鄉	9	0.2%

File : TEDS2016-TP

q5: 1.您的戶籍是設在彰化縣那一個鄉鎮市？

Value	Label	Cases	Percentage
17	社頭鄉	13	0.2%
18	二水鄉	6	0.1%
19	北斗鎮	10	0.2%
20	二林鎮	22	0.4%
21	田尾鄉	11	0.2%
22	埤頭鄉	12	0.2%
23	芳苑鄉	5	0.1%
24	大城鄉	5	0.1%
25	竹塘鄉	5	0.1%
26	溪州鄉	15	0.3%
27	第一選區	3	0.1%
28	第二選區	0	
29	第三選區	1	0.0%
30	第四選區	0	
99	跳題	5385	92.2%

Warning: these figures indicate the number of cases found in the data file. They cannot be interpreted as summary statistics of the population of interest.

q6: 1.您的戶籍是設在南投縣那一個鄉鎮市？

Information	[Type= discrete] [Format=numeric] [Range= 1-99] [Missing=*]
Statistics [NW/ W]	[Valid=5841 /-] [Invalid=0 /-]

Value	Label	Cases	Percentage
1	南投市	47	0.8%
2	埔里鎮	28	0.5%
3	草屯鎮	30	0.5%
4	竹山鎮	21	0.4%
5	集集鎮	4	0.1%
6	名間鄉	10	0.2%
7	鹿谷鄉	7	0.1%
8	中寮鄉	7	0.1%
9	魚池鄉	4	0.1%
10	國姓鄉	0	
11	水里鄉	4	0.1%
12	信義鄉	1	0.0%
13	仁愛鄉	0	
14	第一選區	0	
15	第二選區	1	0.0%
99	跳題	5677	97.2%

Warning: these figures indicate the number of cases found in the data file. They cannot be interpreted as summary statistics of the population of interest.

q7: 1.您的戶籍是設在雲林縣那一個鄉鎮市？

Information	[Type= discrete] [Format=numeric] [Range= 1-99] [Missing=*]
Statistics [NW/ W]	[Valid=5841 /-] [Invalid=0 /-]

Value	Label	Cases	Percentage
1	斗六市	41	0.7%

File : TEDS2016-TP

q7: 1.您的戶籍是設在雲林縣那一個鄉鎮市？

Value	Label	Cases	Percentage
2	斗南鎮	19	0.3%
3	虎尾鎮	34	0.6%
4	西螺鎮	15	0.3%
5	土庫鎮	9	0.2%
6	北港鎮	13	0.2%
7	古坑鄉	8	0.1%
8	大埤鄉	9	0.2%
9	莿桐鄉	6	0.1%
10	林內鄉	6	0.1%
11	二崙鄉	17	0.3%
12	崙背鄉	5	0.1%
13	麥寮鄉	10	0.2%
14	東勢鄉	4	0.1%
15	褒忠鄉	3	0.1%
16	臺西鄉	3	0.1%
17	元長鄉	12	0.2%
18	四湖鄉	4	0.1%
19	口湖鄉	5	0.1%
20	水林鄉	12	0.2%
21	第一選區	2	0.0%
22	第二選區	0	
99	跳題	5604	95.9%

Warning: these figures indicate the number of cases found in the data file. They cannot be interpreted as summary statistics of the population of interest.

q8: 1.您的戶籍是設在嘉義縣那一個鄉鎮市？

Information		[Type= discrete] [Format=numeric] [Range= 1-99] [Missing=*]	
Statistics [NW/ W]		[Valid=5841 /-] [Invalid=0 /-]	
Value	Label	Cases	Percentage
1	太保市	5	0.1%
2	朴子市	12	0.2%
3	布袋鎮	11	0.2%
4	大林鎮	5	0.1%
5	民雄鄉	23	0.4%
6	溪口鄉	5	0.1%
7	新港鄉	9	0.2%
8	六腳鄉	9	0.2%
9	東石鄉	6	0.1%
10	義竹鄉	6	0.1%
11	鹿草鄉	5	0.1%
12	水上鄉	13	0.2%
13	中埔鄉	15	0.3%
14	竹崎鄉	5	0.1%
15	梅山鄉	4	0.1%
16	番路鄉	2	0.0%

File : TEDS2016-TP

q8: 1.您的戶籍是設在嘉義縣那一個鄉鎮市？

Value	Label	Cases	Percentage
17	大埔鄉	1	0.0%
18	阿里山鄉	0	
19	第一選區	0	
20	第二選區	0	
99	跳題	5705	97.7%

Warning: these figures indicate the number of cases found in the data file. They cannot be interpreted as summary statistics of the population of interest.

q9: 1.您的戶籍是設在屏東縣那一個鄉鎮市？

Information	[Type= discrete] [Format=numeric] [Range= 1-99] [Missing=*]
Statistics [NW/ W]	[Valid=5841 /-] [Invalid=0 /-]

Value	Label	Cases	Percentage
1	屏東市	55	0.9%
2	潮州鎮	24	0.4%
3	東港鎮	28	0.5%
4	恆春鎮	5	0.1%
5	萬丹鄉	5	0.1%
6	長治鄉	13	0.2%
7	麟洛鄉	5	0.1%
8	九如鄉	6	0.1%
9	里港鄉	13	0.2%
10	鹽埔鄉	3	0.1%
11	高樹鄉	4	0.1%
12	萬巒鄉	3	0.1%
13	內埔鄉	14	0.2%
14	竹田鄉	1	0.0%
15	新埤鄉	2	0.0%
16	枋寮鄉	8	0.1%
17	新園鄉	14	0.2%
18	崁頂鄉	4	0.1%
19	林邊鄉	7	0.1%
20	南州鄉	1	0.0%
21	佳冬鄉	3	0.1%
22	琉球鄉	0	
23	車城鄉	0	
24	滿州鄉	0	
25	枋山鄉	1	0.0%
26	三地門鄉	2	0.0%
27	霧臺鄉	0	
28	瑪家鄉	0	
29	泰武鄉	0	
30	來義鄉	0	
31	春日鄉	0	
32	獅子鄉	0	
33	牡丹鄉	0	

File : TEDS2016-TP

q9: 1.您的戶籍是設在屏東縣那一個鄉鎮市？

Value	Label	Cases	Percentage
34	第一選區	0	
35	第二選區	0	
36	第三選區	3	0.1%
99	跳題	5617	96.2%

Warning: these figures indicate the number of cases found in the data file. They cannot be interpreted as summary statistics of the population of interest.

q10: 1.您的戶籍是設在臺東縣那一個鄉鎮市？

Information	[Type= discrete] [Format=numeric] [Range= 1-99] [Missing=*]
Statistics [NW/ W]	[Valid=5841 /-] [Invalid=0 /-]

Value	Label	Cases	Percentage
1	臺東市	16	0.3%
2	成功鎮	2	0.0%
3	關山鎮	2	0.0%
4	卑南鄉	1	0.0%
5	鹿野鄉	1	0.0%
6	池上鄉	0	
7	東河鄉	1	0.0%
8	長濱鄉	3	0.1%
9	太麻里鄉	2	0.0%
10	大武鄉	0	
11	綠島鄉	3	0.1%
12	海端鄉	0	
13	延平鄉	0	
14	金峰鄉	0	
15	達仁鄉	0	
16	蘭嶼鄉	1	0.0%
95	拒答	0	
98	不知道	0	
99	跳題	5809	99.5%

Warning: these figures indicate the number of cases found in the data file. They cannot be interpreted as summary statistics of the population of interest.

q11: 1.您的戶籍是設在花蓮縣那一個鄉鎮市？

Information	[Type= discrete] [Format=numeric] [Range= 1-99] [Missing=*]
Statistics [NW/ W]	[Valid=5841 /-] [Invalid=0 /-]

Value	Label	Cases	Percentage
1	花蓮市	32	0.5%
2	鳳林鎮	2	0.0%
3	玉里鎮	4	0.1%
4	新城鄉	2	0.0%
5	吉安鄉	28	0.5%
6	壽豐鄉	1	0.0%
7	光復鄉	4	0.1%
8	豐濱鄉	0	
9	瑞穗鄉	2	0.0%

File : TEDS2016-TP

q11: 1.您的戶籍是設在花蓮縣那一個鄉鎮市？

Value	Label	Cases	Percentage
10	富里鄉	1	0.0%
11	秀林鄉	1	0.0%
12	萬榮鄉	0	
13	卓溪鄉	0	
95	拒答	0	
98	不知道	0	
99	跳題	5764	98.7%

Warning: these figures indicate the number of cases found in the data file. They cannot be interpreted as summary statistics of the population of interest.

q12: 1.您的戶籍是設在澎湖縣那一個鄉鎮市？

Information	[Type= discrete] [Format=numeric] [Range= 1-99] [Missing=*]
Statistics [NW/ W]	[Valid=5841 /-] [Invalid=0 /-]

Value	Label	Cases	Percentage
1	馬公市	13	0.2%
2	湖西鄉	2	0.0%
3	白沙鄉	0	
4	西嶼鄉	0	
5	望安鄉	1	0.0%
6	七美鄉	0	
95	拒答	0	
98	不知道	0	
99	跳題	5825	99.7%

Warning: these figures indicate the number of cases found in the data file. They cannot be interpreted as summary statistics of the population of interest.

q13: 1.您的戶籍是設在基隆市那一個區？

Information	[Type= discrete] [Format=numeric] [Range= 1-99] [Missing=*]
Statistics [NW/ W]	[Valid=5841 /-] [Invalid=0 /-]

Value	Label	Cases	Percentage
1	中正區	7	0.1%
2	七堵區	12	0.2%
3	暖暖區	13	0.2%
4	仁愛區	12	0.2%
5	中山區	6	0.1%
6	安樂區	26	0.4%
7	信義區	24	0.4%
95	拒答	0	
98	不知道	0	
99	跳題	5741	98.3%

Warning: these figures indicate the number of cases found in the data file. They cannot be interpreted as summary statistics of the population of interest.

q14: 1.您的戶籍是設在新竹市那一個區？

Information	[Type= discrete] [Format=numeric] [Range= 1-99] [Missing=*]
Statistics [NW/ W]	[Valid=5841 /-] [Invalid=0 /-]

File : TEDS2016-TP

q14: 1.您的戶籍是設在新竹市那一個區？

Value	Label	Cases	Percentage
1	東區	26	0.4%
2	北區	31	0.5%
3	香山區	12	0.2%
95	拒答	1	0.0%
98	不知道	0	
99	跳題	5771	98.8%

Warning: these figures indicate the number of cases found in the data file. They cannot be interpreted as summary statistics of the population of interest.

q15: 1.您的戶籍是設在嘉義市那一個區？

Information	[Type= discrete] [Format=numeric] [Range= 1-99] [Missing=*]
Statistics [NW/ W]	[Valid=5841 /-] [Invalid=0 /-]

Value	Label	Cases	Percentage
1	東區	38	0.7%
2	西區	36	0.6%
95	拒答	1	0.0%
98	不知道	1	0.0%
99	跳題	5765	98.7%

Warning: these figures indicate the number of cases found in the data file. They cannot be interpreted as summary statistics of the population of interest.

q16: 1.您的戶籍是設在臺北市那一個區？

Information	[Type= discrete] [Format=numeric] [Range= 1-99] [Missing=*]
Statistics [NW/ W]	[Valid=5841 /-] [Invalid=0 /-]

Value	Label	Cases	Percentage
1	松山區	29	0.5%
2	信義區	45	0.8%
3	大安區	49	0.8%
4	中山區	41	0.7%
5	中正區	32	0.5%
6	大同區	19	0.3%
7	萬華區	43	0.7%
8	文山區	83	1.4%
9	南港區	23	0.4%
10	內湖區	79	1.4%
11	士林區	60	1.0%
12	北投區	75	1.3%
13	第一選區	1	0.0%
14	第二選區	1	0.0%
15	第三選區	2	0.0%
16	第四選區	1	0.0%
17	第五選區	1	0.0%
18	第六選區	1	0.0%
19	第七選區	2	0.0%
20	第八選區	0	
99	跳題	5254	90.0%

File : TEDS2016-TP

q16: 1.您的戶籍是設在臺北市那一個區？

Warning: these figures indicate the number of cases found in the data file. They cannot be interpreted as summary statistics of the population of interest.

q17: 1.您的戶籍是設在高雄市那一個區？

Information		[Type= discrete] [Format=numeric] [Range= 1-99] [Missing=*]	
Statistics [NW/ W]		[Valid=5841 /-] [Invalid=0 /-]	
Value	Label	Cases	Percentage
1	鹽埕區	6	0.1%
2	鼓山區	27	0.5%
3	左營區	43	0.7%
4	楠梓區	54	0.9%
5	三民區	78	1.3%
6	新興區	4	0.1%
7	前金區	9	0.2%
8	苓雅區	49	0.8%
9	前鎮區	41	0.7%
10	旗津區	2	0.0%
11	小港區	37	0.6%
12	鳳山區	80	1.4%
13	林園區	9	0.2%
14	大寮區	21	0.4%
15	大樹區	15	0.3%
16	大社區	5	0.1%
17	仁武區	21	0.4%
18	鳥松區	5	0.1%
19	岡山區	26	0.4%
20	橋頭區	15	0.3%
21	燕巢區	5	0.1%
22	田寮區	2	0.0%
23	阿蓮區	9	0.2%
24	路竹區	16	0.3%
25	湖內區	15	0.3%
26	茄萣區	3	0.1%
27	永安區	2	0.0%
28	彌陀區	7	0.1%
29	梓官區	8	0.1%
30	旗山區	8	0.1%
31	美濃區	13	0.2%
32	六龜區	1	0.0%
33	甲仙區	0	
34	杉林區	1	0.0%
35	內門區	0	
36	茂林區	0	
37	桃源區	0	
38	那瑪夏區	1	0.0%
39	第一選區	1	0.0%

File : TEDS2016-TP

q17: 1.您的戶籍是設在高雄市那一個區？

Value	Label	Cases	Percentage
40	第二選區	2	0.0%
41	第三選區	0	
42	第四選區	0	
43	第五選區	0	
44	第六選區	1	0.0%
45	第七選區	1	0.0%
46	第八選區	2	0.0%
47	第九選區	1	0.0%
99	跳題	5195	88.9%

Warning: these figures indicate the number of cases found in the data file. They cannot be interpreted as summary statistics of the population of interest.

q18: 1.您的戶籍是設在新北市那一個區？

Information	[Type= discrete] [Format=numeric] [Range= 1-99] [Missing=*]
Statistics [NW/ W]	[Valid=5841 /-] [Invalid=0 /-]

Value	Label	Cases	Percentage
1	板橋區	179	3.1%
2	三重區	95	1.6%
3	中和區	101	1.7%
4	永和區	63	1.1%
5	新莊區	112	1.9%
6	新店區	60	1.0%
7	樹林區	56	1.0%
8	鶯歌區	27	0.5%
9	三峽區	23	0.4%
10	淡水區	33	0.6%
11	汐止區	37	0.6%
12	瑞芳區	2	0.0%
13	土城區	64	1.1%
14	蘆洲區	55	0.9%
15	五股區	16	0.3%
16	泰山區	19	0.3%
17	林口區	14	0.2%
18	深坑區	7	0.1%
19	石碇區	0	
20	坪林區	1	0.0%
21	三芝區	8	0.1%
22	石門區	3	0.1%
23	八里區	6	0.1%
24	平溪區	0	
25	雙溪區	1	0.0%
26	貢寮區	1	0.0%
27	金山區	3	0.1%
28	萬里區	3	0.1%
29	烏來區	1	0.0%

File : TEDS2016-TP

q18: 1.您的戶籍是設在新北市那一個區？

Value	Label	Cases	Percentage
30	第一選區	0	
31	第二選區	0	
32	第三選區	0	
33	第四選區	0	
34	第五選區	0	
35	第六選區	0	
36	第七選區	0	
37	第八選區	0	
38	第九選區	0	
39	第十選區	0	
40	第十一選區	0	
41	第十二選區	0	
99	跳題	4851	83.1%

Warning: these figures indicate the number of cases found in the data file. They cannot be interpreted as summary statistics of the population of interest.

q19: 1.您的戶籍是設在臺中市那一個區？

Information	[Type= discrete] [Format=numeric] [Range= 1-99] [Missing=*]
Statistics [NW/ W]	[Valid=5841 /-] [Invalid=0 /-]

Value	Label	Cases	Percentage
1	中區	2	0.0%
2	東區	12	0.2%
3	南區	28	0.5%
4	西區	21	0.4%
5	北區	35	0.6%
6	西屯區	34	0.6%
7	南屯區	32	0.5%
8	北屯區	45	0.8%
9	豐原區	52	0.9%
10	東勢區	11	0.2%
11	大甲區	34	0.6%
12	清水區	18	0.3%
13	沙鹿區	25	0.4%
14	梧棲區	10	0.2%
15	后里區	18	0.3%
16	神岡區	12	0.2%
17	潭子區	36	0.6%
18	大雅區	24	0.4%
19	新社區	10	0.2%
20	石岡區	3	0.1%
21	外埔區	12	0.2%
22	大安區	1	0.0%
23	烏日區	12	0.2%
24	大肚區	12	0.2%
25	龍井區	20	0.3%

File : TEDS2016-TP

q19: 1.您的戶籍是設在臺中市那一個區？

Value	Label	Cases	Percentage
26	霧峰區	19	0.3%
27	太平區	38	0.7%
28	大里區	47	0.8%
29	和平區	0	
30	第一選區	0	
31	第二選區	2	0.0%
32	第三選區	0	
33	第四選區	2	0.0%
34	第五選區	0	
35	第六選區	1	0.0%
36	第七選區	3	0.1%
37	第八選區	0	
99	跳題	5210	89.2%

Warning: these figures indicate the number of cases found in the data file. They cannot be interpreted as summary statistics of the population of interest.

q20: 1.您的戶籍是設在臺南市那一個區？

Information	[Type= discrete] [Format=numeric] [Range= 1-99] [Missing=*]
Statistics [NW/ W]	[Valid=5841 /-] [Invalid=0 /-]

Value	Label	Cases	Percentage
1	新營區	26	0.4%
2	鹽水區	8	0.1%
3	白河區	7	0.1%
4	柳營區	5	0.1%
5	後壁區	6	0.1%
6	東山區	5	0.1%
7	麻豆區	22	0.4%
8	下營區	9	0.2%
9	六甲區	11	0.2%
10	官田區	3	0.1%
11	大內區	0	
12	佳里區	19	0.3%
13	學甲區	11	0.2%
14	西港區	10	0.2%
15	七股區	2	0.0%
16	將軍區	8	0.1%
17	北門區	0	
18	新化區	16	0.3%
19	善化區	15	0.3%
20	新市區	14	0.2%
21	安定區	10	0.2%
22	山上區	0	
23	玉井區	9	0.2%
24	楠西區	1	0.0%
25	南化區	2	0.0%

File : TEDS2016-TP

q20: 1.您的戶籍是設在臺南市那一個區？

Value	Label	Cases	Percentage
26	左鎮區	1	0.0%
27	仁德區	24	0.4%
28	歸仁區	13	0.2%
29	關廟區	7	0.1%
30	龍崎區	0	
31	永康區	69	1.2%
32	東區	47	0.8%
33	南區	36	0.6%
34	北區	36	0.6%
35	安南區	49	0.8%
36	安平區	15	0.3%
37	中西區	20	0.3%
38	第一選區	3	0.1%
39	第二選區	3	0.1%
40	第三選區	0	
41	第四選區	1	0.0%
42	第五選區	1	0.0%
99	跳題	5297	90.7%

Warning: these figures indicate the number of cases found in the data file. They cannot be interpreted as summary statistics of the population of interest.

q21: 1.您的戶籍是設在桃園市那一個區？

Information		[Type= discrete] [Format=numeric] [Range= 1-99] [Missing=*]	
Statistics [NW/ W]		[Valid=5841 /-] [Invalid=0 /-]	
Value	Label	Cases	Percentage
1	桃園區	77	<div><div></div></div> 1.3%
2	中壢區	89	<div><div></div></div> 1.5%
3	大溪區	29	<div><div></div></div> 0.5%
4	楊梅區	39	<div><div></div></div> 0.7%
5	蘆竹區	22	<div><div></div></div> 0.4%
6	大園區	13	<div><div></div></div> 0.2%
7	龜山區	30	<div><div></div></div> 0.5%
8	八德區	61	<div><div></div></div> 1.0%
9	龍潭區	29	<div><div></div></div> 0.5%
10	平鎮區	46	<div><div></div></div> 0.8%
11	新屋區	12	<div><div></div></div> 0.2%
12	觀音區	18	<div><div></div></div> 0.3%
13	復興區	0	
14	第一選區	0	
15	第二選區	0	
16	第三選區	0	
17	第四選區	1	0.0%
18	第五選區	0	
19	第六選區	1	
98	不知道	0	

File : TEDS2016-TP

q21: 1.您的戶籍是設在桃園市那一個區？

Value	Label	Cases	Percentage
99	跳題	5374	92.0%

Warning: these figures indicate the number of cases found in the data file. They cannot be interpreted as summary statistics of the population of interest.

q22: 1.您的戶籍是設在金門縣那一個鄉鎮市？

Information	[Type= discrete] [Format=numeric] [Range= 1-99] [Missing=*]
Statistics [NW/ W]	[Valid=5841 /-] [Invalid=0 /-]

Value	Label	Cases	Percentage
1	金城鎮	6	0.1%
2	金沙鎮	3	0.1%
3	金湖鎮	4	0.1%
4	金寧鄉	1	0.0%
5	烈嶼鄉	0	
6	烏坵鄉	0	
95	拒答	0	
98	不知道	1	0.0%
99	跳題	5826	99.7%

Warning: these figures indicate the number of cases found in the data file. They cannot be interpreted as summary statistics of the population of interest.

q23: 1.您的戶籍是設在連江縣那一個鄉鎮市？

Information	[Type= discrete] [Format=numeric] [Range= 1-99] [Missing=*]
Statistics [NW/ W]	[Valid=5841 /-] [Invalid=0 /-]

Value	Label	Cases	Percentage
1	南竿鄉	1	0.0%
2	北竿鄉	0	
3	莒光鄉	0	
4	東引鄉	0	
95	拒答	0	
98	不知道	0	
99	跳題	5840	100.0%

Warning: these figures indicate the number of cases found in the data file. They cannot be interpreted as summary statistics of the population of interest.

q24: 1.您的戶籍是設在臺北市松山區哪一里？

Information	[Type= discrete] [Format=numeric] [Range= 1-999] [Missing=*]
Statistics [NW/ W]	[Valid=5841 /-] [Invalid=0 /-]

Value	Label	Cases	Percentage
1	精忠里	0	
2	東光里	1	0.0%
3	龍田里	1	0.0%
4	東昌里	0	
5	東勢里	0	
6	中華里	0	
7	民有里	0	
8	民福里	3	0.1%
9	松基里	0	

File : TEDS2016-TP

q24: 1.您的戶籍是設在臺北市松山區哪一里？

Value	Label	Cases	Percentage
10	莊敬里	1	0.0%
11	東榮里	1	0.0%
12	新益里	0	
13	新東里	1	0.0%
14	介壽里	1	0.0%
15	三民里	0	
16	富錦里	0	
17	富泰里	1	0.0%
18	自強里	0	
19	鵬程里	1	0.0%
20	安平里	0	
21	慈祐里	2	0.0%
22	吉祥里	3	0.1%
23	新聚里	1	0.0%
24	復盛里	0	
25	中正里	1	0.0%
26	中崙里	1	0.0%
27	美仁里	1	0.0%
28	吉仁里	0	
29	敦化里	0	
30	復源里	1	0.0%
31	復建里	1	0.0%
32	復勢里	0	
33	福成里	0	
34	第三選區	2	0.0%
35	第七選區	5	0.1%
999	跳題	5812	99.5%

Warning: these figures indicate the number of cases found in the data file. They cannot be interpreted as summary statistics of the population of interest.

q25: 1.您的戶籍是設在臺北市中正區哪一里？

Information		[Type= discrete] [Format=numeric] [Range= 1-999] [Missing=*]	
Statistics [NW/ W]		[Valid=5841 /-] [Invalid=0 /-]	
Value	Label	Cases	Percentage
1	南門里	0	
2	新營里	5	0.1%
3	龍福里	1	0.0%
4	南福里	1	0.0%
5	愛國里	3	0.1%
6	廈安里	2	0.0%
7	忠勤里	0	
8	永功里	3	0.1%
9	永昌里	0	
10	龍興里	0	
11	龍光里	2	0.0%

File : TEDS2016-TP

q25: 1.您的戶籍是設在臺北市中正區哪一里？

Value	Label	Cases	Percentage
12	黎明里	0	
13	光復里	0	
14	建國里	0	
15	東門里	1	0.0%
16	幸福里	2	0.0%
17	梅花里	0	
18	幸市里	1	0.0%
19	文北里	0	
20	文祥里	1	0.0%
21	三愛里	2	0.0%
22	水源里	0	
23	富水里	1	0.0%
24	文盛里	1	0.0%
25	林興里	0	
26	河堤里	0	
27	螢圃里	2	0.0%
28	網溪里	1	0.0%
29	板溪里	0	
30	頂東里	0	
31	螢雪里	2	0.0%
32	第五選區	1	0.0%
33	第八選區	0	
999	跳題	5809	99.5%

Warning: these figures indicate the number of cases found in the data file. They cannot be interpreted as summary statistics of the population of interest.

q26: 1.您的戶籍是設在臺北市士林區哪一里？

Information		[Type= discrete] [Format=numeric] [Range= 1-999] [Missing=*]	
Statistics [NW/ W]		[Valid=5841 /-] [Invalid=0 /-]	
Value	Label	Cases	Percentage
1	天母里	1	0.0%
2	三玉里	2	0.0%
3	天福里	0	
4	天祿里	0	
5	天壽里	2	0.0%
6	天山里	1	0.0%
7	天和里	0	
8	天玉里	1	0.0%
9	德行里	2	0.0%
10	德華里	1	0.0%
11	忠誠里	1	0.0%
12	蘭雅里	0	
13	蘭興里	2	0.0%
14	仁勇里	1	0.0%
15	義信里	0	

File : TEDS2016-TP

q26: 1.您的戶籍是設在臺北市士林區哪一里？

Value	Label	Cases	Percentage
16	福林里	2	0.0%
17	福德里	0	
18	福志里	3	0.1%
19	舊佳里	3	0.1%
20	福佳里	1	0.0%
21	後港里	0	
22	福中里	3	0.1%
23	前港里	0	
24	百齡里	1	0.0%
25	承德里	0	
26	福華里	5	0.1%
27	明勝里	1	0.0%
28	福順里	2	0.0%
29	富光里	1	0.0%
30	葫蘆里	2	0.0%
31	葫東里	1	0.0%
32	社子里	2	0.0%
33	社新里	0	
34	社園里	0	
35	永倫里	3	0.1%
36	福安里	1	0.0%
37	富洲里	0	
38	岩山里	0	
39	名山里	2	0.0%
40	聖山里	1	0.0%
41	芝山里	0	
42	東山里	2	0.0%
43	永福里	1	0.0%
44	公館里	0	
45	新安里	0	
46	陽明里	1	0.0%
47	菁山里	0	
48	平等里	0	
49	溪山里	0	
50	翠山里	0	
51	臨溪里	0	
52	第一選區	3	0.1%
53	第二選區	5	0.1%
999	跳題	5781	99.0%

Warning: these figures indicate the number of cases found in the data file. They cannot be interpreted as summary statistics of the population of interest.

q27: 1.您的戶籍是設在高雄市三民區哪一里？

Information	[Type= discrete] [Format=numeric] [Range= 1-999] [Missing=*]
Statistics [NW/ W]	[Valid=5841 /-] [Invalid=0 /-]

File : TEDS2016-TP

q27: 1.您的戶籍是設在高雄市三民區哪一里？

Value	Label	Cases	Percentage
1	川東里	0	
2	德西里	0	
3	裕民里	0	
4	力行里	0	
5	豐裕里	0	
6	千秋里	1	0.0%
7	千北里	0	
8	立德里	0	
9	千歲里	0	
10	鳳南里	0	
11	興德里	0	
12	鳳北里	0	
13	德北里	0	
14	十全里	0	
15	十美里	0	
16	安邦里	1	0.0%
17	安宜里	0	
18	安泰里	2	0.0%
19	民享里	0	
20	精華里	1	0.0%
21	德行里	0	
22	德東里	0	
23	立誠里	0	
24	立業里	0	
25	安生里	0	
26	安和里	0	
27	安東里	1	0.0%
28	達明里	0	
29	達德里	0	
30	達仁里	0	
31	達勇里	0	
32	德智里	0	
33	德仁里	0	
34	同德里	0	
35	建東里	0	
36	港西里	0	
37	長明里	0	
38	港東里	0	
40	港新里	0	
41	博愛里	0	
42	博惠里	5	0.1%
43	鼎金里	0	
44	鼎盛里	2	0.0%

File : TEDS2016-TP

q27: 1.您的戶籍是設在高雄市三民區哪一里？

Value	Label	Cases	Percentage
45	鼎強里	4	0.1%
46	鼎力里	0	
47	鼎西里	1	0.0%
48	鼎中里	1	0.0%
49	鼎泰里	6	0.1%
50	本館里	0	
51	本和里	4	0.1%
52	本文里	0	
53	本武里	0	
54	本元里	2	0.0%
55	本安里	1	0.0%
56	本上里	0	
57	本揚里	0	
58	寶獅里	2	0.0%
59	寶德里	3	0.1%
60	寶泰里	1	0.0%
61	寶興里	2	0.0%
62	寶中里	2	0.0%
63	寶華里	2	0.0%
64	寶國里	4	0.1%
65	寶民里	0	
66	寶慶里	0	
67	寶業里	0	
68	寶盛里	1	0.0%
69	寶安里	2	0.0%
70	寶龍里	1	0.0%
71	寶珠里	1	0.0%
72	寶玉里	4	0.1%
73	灣子里	0	
74	灣愛里	2	0.0%
75	灣中里	4	0.1%
76	灣華里	0	
77	灣勝里	1	0.0%
78	灣利里	2	0.0%
79	灣復里	1	0.0%
80	正興里	2	0.0%
81	正順里	1	0.0%
82	灣興里	0	
83	灣成里	1	0.0%
84	安康里	2	0.0%
85	安寧里	0	
86	安吉里	1	0.0%
87	安發里	1	0.0%

File : TEDS2016-TP

q27: 1.您的戶籍是設在高雄市三民區哪一里？

Value	Label	Cases	Percentage
88	第五選區	0	
89	第六選區	3	0.1%
999	跳題	5763	98.7%

Warning: these figures indicate the number of cases found in the data file. They cannot be interpreted as summary statistics of the population of interest.

q28: 1.您的戶籍是設在高雄市前鎮區哪一里？

Information	[Type= discrete] [Format=numeric] [Range= 1-999] [Missing=*]
Statistics [NW/ W]	[Valid=5841 /-] [Invalid=0 /-]

Value	Label	Cases	Percentage
1	復國里	0	
2	竹中里	1	0.0%
3	竹北里	0	
4	興東里	0	
5	竹西里	0	
6	竹東里	1	0.0%
7	竹內里	2	0.0%
8	竹南里	0	
9	草衙里	2	0.0%
10	明孝里	0	
11	明正里	1	0.0%
12	明義里	0	
13	仁愛里	0	
14	德昌里	0	
15	平等里	0	
16	平昌里	0	
17	明禮里	0	
18	信義里	0	
19	信德里	0	
20	明道里	0	
21	興化里	0	
22	興仁里	1	0.0%
23	前鎮里	1	0.0%
24	鎮東里	0	
25	鎮榮里	1	0.0%
26	鎮昌里	2	0.0%
27	鎮海里	0	
28	鎮陽里	2	0.0%
29	興邦里	1	0.0%
30	鎮中里	0	
31	鎮北里	0	
32	忠純里	0	
33	忠誠里	2	0.0%
34	西山里	1	0.0%
35	民權里	0	

File : TEDS2016-TP

q28: 1.您的戶籍是設在高雄市前鎮區哪一里？

Value	Label	Cases	Percentage
36	建隆里	0	
37	振興里	0	
38	良和里	2	0.0%
39	西甲里	0	
40	盛興里	0	
41	盛豐里	1	0.0%
42	興中里	0	
43	忠孝里	1	0.0%
44	瑞竹里	0	
45	瑞南里	0	
46	瑞豐里	0	
47	瑞祥里	2	0.0%
48	瑞東里	0	
49	瑞和里	2	0.0%
50	瑞平里	1	0.0%
51	瑞隆里	0	
52	瑞北里	0	
53	瑞西里	0	
54	瑞崗里	0	
55	瑞興里	3	0.1%
56	瑞誠里	1	0.0%
57	瑞文里	3	0.1%
58	瑞華里	1	0.0%
59	瑞昌里	1	0.0%
60	第七選區	4	0.1%
61	第九選區	1	0.0%
999	跳題	5800	99.3%

Warning: these figures indicate the number of cases found in the data file. They cannot be interpreted as summary statistics of the population of interest.

q29: 1.您的戶籍是設在新北市板橋區哪一里？

Information		[Type= discrete] [Format=numeric] [Range= 1-999] [Missing=*]	
Statistics [NW/ W]		[Valid=5841 /-] [Invalid=0 /-]	
Value	Label	Cases	Percentage
1	中正里	1	0.0%
2	仁翠里	2	0.0%
3	介壽里	2	0.0%
4	公館里	3	0.1%
5	文化里	2	0.0%
6	文聖里	1	0.0%
7	文翠里	0	
8	文德里	0	
9	民安里	0	
10	民權里	0	
11	永安里	0	

File : TEDS2016-TP

q29: 1.您的戶籍是設在新北市板橋區哪一里？

Value	Label	Cases	Percentage
12	光華里	0	
13	光榮里	1	0.0%
14	吉翠里	1	0.0%
15	江翠里	3	0.1%
16	百壽里	0	
17	自立里	2	0.0%
18	自強里	2	0.0%
19	宏翠里	1	0.0%
20	赤松里	1	0.0%
21	幸福里	0	
22	忠誠里	1	0.0%
23	忠翠里	3	0.1%
24	明翠里	3	0.1%
25	松柏里	0	
26	松翠里	2	0.0%
27	社後里	3	0.1%
28	金華里	2	0.0%
29	青翠里	3	0.1%
30	建國里	1	0.0%
31	柏翠里	0	
32	流芳里	0	
33	香社里	2	0.0%
34	香雅里	1	0.0%
35	留侯里	0	
36	純翠里	3	0.1%
37	國光里	2	0.0%
38	埤墘里	1	0.0%
39	莒光里	1	0.0%
40	莊敬里	4	0.1%
41	嵐翠里	1	0.0%
42	朝陽里	0	
43	港尾里	2	0.0%
44	港嘴里	1	0.0%
45	港德里	2	0.0%
46	華江里	2	0.0%
47	華翠里	3	0.1%
48	陽明里	0	
49	黃石里	1	0.0%
50	新民里	1	0.0%
51	新生里	1	0.0%
52	新埔里	0	
53	新海里	2	0.0%
54	新翠里	1	0.0%

File : TEDS2016-TP

q29: 1.您的戶籍是設在新北市板橋區哪一里？

Value	Label	Cases	Percentage
55	新興里	0	
56	漢生里	2	0.0%
57	滿翠里	0	
58	福翠里	1	0.0%
59	德翠里	2	0.0%
60	龍翠里	3	0.1%
61	聯翠里	1	0.0%
62	懷翠里	4	0.1%
63	挹秀里	1	0.0%
64	涌興里	3	0.1%
65	溪頭里	1	0.0%
66	九如里	2	0.0%
67	大安里	1	0.0%
68	大豐里	0	
69	大觀里	0	
70	中山里	1	0.0%
71	五權里	1	0.0%
72	仁愛里	1	0.0%
73	正泰里	0	
74	民生里	0	
75	民族里	1	0.0%
76	玉光里	2	0.0%
77	光仁里	0	
78	光復里	2	0.0%
79	成和里	1	0.0%
80	西安里	1	0.0%
81	和平里	2	0.0%
82	居仁里	0	
83	東丘里	3	0.1%
84	東安里	0	
85	長安里	1	0.0%
86	長壽里	1	0.0%
87	信義里	4	0.1%
88	後埔里	2	0.0%
89	重慶里	1	0.0%
90	香丘里	0	
91	埔墘里	4	0.1%
92	振興里	0	
93	振義里	0	
94	海山里	2	0.0%
95	浮洲里	1	0.0%
96	國泰里	0	
97	堂春里	0	

File : TEDS2016-TP

q29: 1.您的戶籍是設在新北市板橋區哪一里？

Value	Label	Cases	Percentage
98	崑崙里	1	0.0%
99	深丘里	2	0.0%
100	富貴里	0	
101	復興里	0	
102	景星里	0	
103	華中里	1	0.0%
104	華東里	0	
105	華貴里	0	
106	華福里	1	0.0%
107	華德里	3	0.1%
108	華興里	0	
109	鄉雲里	1	0.0%
110	溪北里	3	0.1%
111	溪洲里	2	0.0%
112	溪福里	4	0.1%
113	僑中里	0	
114	福丘里	0	
115	福安里	0	
116	福星里	2	0.0%
117	福祿里	0	
118	福壽里	1	0.0%
119	福德里	5	0.1%
120	聚安里	1	0.0%
121	廣新里	0	
122	廣福里	0	
123	廣德里	2	0.0%
124	龍安里	3	0.1%
125	雙玉里	3	0.1%
126	歡園里	0	
127	第六選區	8	0.1%
128	第七選區	13	0.2%
999	跳題	5662	96.9%

Warning: these figures indicate the number of cases found in the data file. They cannot be interpreted as summary statistics of the population of interest.

q30: 1.您的戶籍是設在新北市三重區哪一里？

Information	[Type= discrete] [Format=numeric] [Range= 1-999] [Missing=*]		
Statistics [NW/ W]	[Valid=5841 /-] [Invalid=0 /-]		
Value	Label	Cases	Percentage
1	二重里	0	
2	三民里	1	0.0%
3	三安里	3	0.1%
4	大同里	0	
5	大安里	3	0.1%
6	大有里	0	

File : TEDS2016-TP

q30: 1.您的戶籍是設在新北市三重區哪一里？

Value	Label	Cases	Percentage
7	大園里	0	
8	大德里	0	
9	中山里	1	0.0%
10	中央里	1	0.0%
11	中正里	0	
12	中民里	0	
13	中興里	0	
14	五谷里	0	
15	五常里	1	0.0%
16	五順里	0	
17	仁忠里	2	0.0%
18	仁義里	0	
19	仁德里	1	0.0%
20	介壽里	0	
21	六合里	0	
22	六福里	1	0.0%
23	文化里	0	
24	平和里	1	0.0%
25	正安里	0	
26	正義里	0	
27	正德里	0	
28	民生里	2	0.0%
29	永吉里	0	
30	永安里	1	0.0%
31	永春里	0	
32	永盛里	1	0.0%
33	永發里	1	0.0%
34	永德里	2	0.0%
35	永興里	0	
36	永豐里	1	0.0%
37	永輝里	1	0.0%
38	田中里	1	0.0%
39	田心里	3	0.1%
40	田安里	3	0.1%
41	立德里	0	
42	光正里	2	0.0%
43	光田里	2	0.0%
44	光明里	2	0.0%
45	光華里	1	0.0%
46	光陽里	1	0.0%
47	光榮里	0	
48	光輝里	0	
49	吉利里	0	

File : TEDS2016-TP

q30: 1.您的戶籍是設在新北市三重區哪一里？

Value	Label	Cases	Percentage
50	同安里	0	
51	同慶里	1	0.0%
52	安慶里	1	0.0%
53	成功里	0	
54	自強里	0	
55	秀江里	0	
56	谷王里	0	
57	尚德里	0	
58	幸福里	0	
59	忠孝里	0	
60	承德里	2	0.0%
61	長元里	1	0.0%
62	長生里	0	
63	長安里	0	
64	長江里	1	0.0%
65	長泰里	1	0.0%
66	長福里	0	
67	信安里	1	0.0%
68	厚德里	1	0.0%
69	奕壽里	0	
70	重明里	1	0.0%
71	重陽里	0	
72	重新里	1	0.0%
73	國隆里	3	0.1%
74	培德里	1	0.0%
75	崇德里	0	
76	清和里	0	
77	頂坎里	0	
78	博愛里	1	0.0%
79	菜寮里	0	
80	開元里	0	
81	順德里	0	
82	溪美里	3	0.1%
83	瑞德里	0	
84	萬壽里	2	0.0%
85	過田里	0	
86	福民里	1	0.0%
87	福田里	5	0.1%
88	福安里	0	
89	福利里	0	
90	福星里	0	
91	福祉里	0	
92	福隆里	2	0.0%

File : TEDS2016-TP

q30: 1.您的戶籍是設在新北市三重區哪一里？

Value	Label	Cases	Percentage
93	福德里	1	0.0%
94	福樂里	1	0.0%
95	維德里	1	0.0%
96	德厚里	0	
97	錦田里	1	0.0%
98	錦安里	1	0.0%
99	錦江里	0	
100	錦通里	0	
101	龍門里	2	0.0%
102	龍濱里	1	0.0%
103	雙園里	0	
104	富貴里	0	
105	碧華里	0	
106	仁華里	0	
107	永清里	0	
108	永順里	0	
109	富福里	0	
110	慈化里	0	
111	慈惠里	0	
112	慈愛里	2	0.0%
113	永福里	2	0.0%
114	慈生里	0	
115	慈福里	0	
116	慈祐里	2	0.0%
117	富華里	0	
118	五華里	1	0.0%
119	五福里	1	0.0%
120	第二選區	2	0.0%
121	第三選區	9	0.2%
999	跳題	5746	98.4%

Warning: these figures indicate the number of cases found in the data file. They cannot be interpreted as summary statistics of the population of interest.

q31: 1.您的戶籍是設在新北市中和區哪一里？

Information		[Type= discrete] [Format=numeric] [Range= 1-999] [Missing=*]	
Statistics [NW/ W]		[Valid=5841 /-] [Invalid=0 /-]	
Value	Label	Cases	Percentage
1	力行里	0	
2	中山里	1	0.0%
3	中正里	1	0.0%
4	中原里	1	0.0%
5	中興里	2	0.0%
6	仁和里	0	
7	內南里	0	
8	文元里	2	0.0%

File : TEDS2016-TP

q31: 1.您的戶籍是設在新北市中和區哪一里？

Value	Label	Cases	Percentage
9	外南里	1	0.0%
10	平河里	0	
11	正行里	2	0.0%
12	正南里	0	
13	民生里	1	0.0%
14	民安里	0	
15	民有里	1	0.0%
16	民享里	3	0.1%
17	瓦窯里	2	0.0%
18	吉興里	0	
19	安穗里	1	0.0%
20	灰窯里	0	
21	自強里	1	0.0%
22	佳和里	0	
23	和興里	0	
24	忠孝里	1	0.0%
25	明德里	0	
26	明穗里	4	0.1%
27	枋寮里	1	0.0%
28	東南里	3	0.1%
29	信和里	1	0.0%
30	冠穗里	3	0.1%
31	南山里	1	0.0%
32	建和里	0	
33	員山里	1	0.0%
34	員富里	0	
35	國光里	0	
36	國華里	0	
37	崇南里	0	
38	清穗里	0	
39	連和里	0	
40	連城里	1	0.0%
41	頂南里	2	0.0%
42	復興里	0	
43	景文里	1	0.0%
44	景平里	3	0.1%
45	景本里	0	
46	景安里	2	0.0%
47	景南里	2	0.0%
48	景新里	3	0.1%
49	景福里	0	
50	華南里	1	0.0%
51	華新里	4	0.1%

File : TEDS2016-TP

q31: 1.您的戶籍是設在新北市中和區哪一里？

Value	Label	Cases	Percentage
52	新南里	0	
53	瑞穗里	0	
54	嘉新里	0	
55	嘉慶里	3	0.1%
56	嘉穗里	0	
57	壽南里	1	0.0%
58	壽德里	0	
59	漳和里	1	0.0%
60	碧河里	0	
61	福和里	2	0.0%
62	福南里	1	0.0%
63	福美里	0	
64	福真里	0	
65	福祥里	0	
66	福善里	0	
67	廟美里	0	
68	德行里	1	0.0%
69	德穗里	1	0.0%
70	橫路里	0	
71	積穗里	0	
72	興南里	3	0.1%
73	錦中里	1	0.0%
74	錦和里	4	0.1%
75	錦昌里	0	
76	錦盛里	0	
77	泰安里	0	
78	安平里	1	0.0%
79	中安里	0	
80	安樂里	0	
81	宜安里	0	
82	安順里	4	0.1%
83	安和里	1	0.0%
84	秀明里	1	0.0%
85	秀仁里	1	0.0%
86	秀山里	0	
87	秀福里	1	0.0%
88	秀義里	1	0.0%
89	秀景里	0	
90	秀水里	1	0.0%
91	秀土里	0	
92	秀成里	1	0.0%
93	秀峰里	2	0.0%
94	第八選區	12	0.2%

File : TEDS2016-TP

q31: 1.您的戶籍是設在新北市中和區哪一里？

Value	Label	Cases	Percentage
95	第九選區	4	0.1%
999	跳題	5740	98.3%

Warning: these figures indicate the number of cases found in the data file. They cannot be interpreted as summary statistics of the population of interest.

q32: 1.您的戶籍是設在新北市新莊區哪一里？

Information	[Type= discrete] [Format=numeric] [Range= 1-999] [Missing=*]
Statistics [NW/ W]	[Valid=5841 /-] [Invalid=0 /-]

Value	Label	Cases	Percentage
1	中平里	4	0.1%
2	中全里	0	
3	中宏里	0	
4	中和里	0	
5	中信里	3	0.1%
6	中美里	4	0.1%
7	中原里	1	0.0%
8	中泰里	2	0.0%
9	中港里	1	0.0%
10	中華里	1	0.0%
11	中隆里	0	
12	中誠里	1	0.0%
13	丹鳳里	2	0.0%
14	仁愛里	3	0.1%
15	仁義里	0	
16	化成里	1	0.0%
17	文明里	2	0.0%
18	文聖里	1	0.0%
19	文德里	0	
20	文衡里	1	0.0%
21	民全里	0	
22	立人里	4	0.1%
23	立功里	0	
24	立廷里	1	0.0%
25	立志里	2	0.0%
26	立言里	2	0.0%
27	立泰里	1	0.0%
28	立基里	3	0.1%
29	立德里	0	
30	昌明里	1	0.0%
31	全安里	1	0.0%
32	全泰里	1	0.0%
33	合鳳里	2	0.0%
34	自立里	0	
35	自信里	0	
36	自強里	0	

File : TEDS2016-TP

q32: 1.您的戶籍是設在新北市新莊區哪一里？

Value	Label	Cases	Percentage
37	和平里	0	
38	幸福里	0	
39	忠孝里	2	0.0%
40	昌平里	2	0.0%
41	昌信里	0	
42	昌隆里	3	0.1%
43	信義里	1	0.0%
44	建安里	5	0.1%
45	建福里	1	0.0%
46	後港里	0	
47	後德里	2	0.0%
48	思源里	2	0.0%
49	思賢里	0	
50	恆安里	1	0.0%
51	泰豐里	1	0.0%
52	海山里	2	0.0%
53	國泰里	0	
54	祥鳳里	0	
55	富民里	2	0.0%
56	富國里	0	
57	萬安里	0	
58	裕民里	2	0.0%
59	榮和里	0	
60	福基里	0	
61	福興里	0	
62	福營里	1	0.0%
63	興漢里	2	0.0%
64	頭前里	1	0.0%
65	龍安里	2	0.0%
66	龍福里	1	0.0%
67	龍鳳里	3	0.1%
68	營盤里	0	
69	豐年里	3	0.1%
70	雙鳳里	1	0.0%
71	瓊林里	3	0.1%
72	四維里	1	0.0%
73	成德里	2	0.0%
74	八德里	2	0.0%
75	南港里	4	0.1%
76	西盛里	4	0.1%
77	光華里	0	
78	光和里	1	0.0%
79	光明里	2	0.0%

File : TEDS2016-TP

q32: 1.您的戶籍是設在新北市新莊區哪一里？

Value	Label	Cases	Percentage
80	光榮里	0	
81	光正里	0	
82	民有里	0	
83	民本里	2	0.0%
84	民安里	1	0.0%
85	第四選區	4	0.1%
86	第五選區	1	0.0%
999	跳題	5729	98.1%

Warning: these figures indicate the number of cases found in the data file. They cannot be interpreted as summary statistics of the population of interest.

q33: 1.您的戶籍是設在臺中市大里區哪一里？

Information	[Type= discrete] [Format=numeric] [Range= 1-999] [Missing=*]
Statistics [NW/ W]	[Valid=5841 /-] [Invalid=0 /-]

Value	Label	Cases	Percentage
1	東湖里	2	0.0%
2	西湖里	2	0.0%
3	大里里	1	0.0%
4	新里里	1	0.0%
5	國光里	1	0.0%
6	樹王里	1	0.0%
7	大元里	0	
8	夏田里	0	
9	祥興里	1	0.0%
10	東興里	1	0.0%
11	大明里	2	0.0%
12	永隆里	4	0.1%
13	日新里	1	0.0%
14	西榮里	0	
15	長榮里	1	0.0%
16	內新里	2	0.0%
17	中新里	1	0.0%
18	立仁里	2	0.0%
19	立德里	0	
20	新仁里	2	0.0%
21	東昇里	2	0.0%
22	仁化里	3	0.1%
23	仁德里	0	
24	健民里	1	0.0%
25	塗城里	2	0.0%
26	金城里	4	0.1%
27	瑞城里	5	0.1%
28	第二選區	0	
29	第七選區	5	0.1%
999	跳題	5794	99.2%

File : TEDS2016-TP

q33: 1.您的戶籍是設在臺中市大里區哪一里？

Warning: these figures indicate the number of cases found in the data file. They cannot be interpreted as summary statistics of the population of interest.

q34: 1.您的戶籍是設在桃園市桃園區哪一里？

Information		[Type= discrete] [Format=numeric] [Range= 1-999] [Missing=*]	
Statistics [NW/ W]		[Valid=5841 /-] [Invalid=0 /-]	
Value	Label	Cases	Percentage
1	青溪里	0	
2	三民里	0	
3	忠義里	1	0.0%
4	大興里	1	0.0%
5	會稽里	0	
6	大有里	2	0.0%
7	寶山里	0	
8	春日里	0	
9	汴洲里	0	
10	萬壽里	1	0.0%
11	三元里	0	
12	中路里	0	
13	同安里	0	
14	福安里	1	0.0%
15	中寧里	0	
16	信光里	4	0.1%
17	福林里	3	0.1%
18	中德里	0	
19	自強里	0	
20	南門里	1	0.0%
21	龍山里	0	
22	大林里	3	0.1%
23	中興里	1	0.0%
24	西門里	0	
25	南埔里	0	
26	龍安里	1	0.0%
27	文中里	0	
28	西埔里	1	0.0%
29	南華里	1	0.0%
30	龍岡里	0	
31	大豐里	1	0.0%
32	文化里	0	
33	西湖里	0	
34	建國里	0	
35	龍祥里	1	0.0%
36	中山里	4	0.1%
37	文昌里	1	0.0%
38	龍鳳里	0	
39	中平里	2	0.0%

File : TEDS2016-TP

q34: 1.您的戶籍是設在桃園市桃園區哪一里？

Value	Label	Cases	Percentage
40	文明里	0	
41	泰山里	0	
42	豐林里	0	
43	中正里	1	0.0%
44	北門里	0	
45	東山里	0	
46	莊敬里	1	0.0%
47	中成里	1	0.0%
48	北埔里	2	0.0%
49	東門里	1	0.0%
50	朝陽里	0	
51	寶慶里	2	0.0%
52	中和里	0	
53	民生里	0	
54	東埔里	1	0.0%
55	雲林里	5	0.1%
56	中信里	0	
57	永安里	1	0.0%
58	武陵里	2	0.0%
59	慈文里	0	
60	中原里	0	
61	永興里	0	
62	長安里	1	0.0%
63	新埔里	1	0.0%
64	中埔里	3	0.1%
65	玉山里	4	0.1%
66	長美里	1	0.0%
67	中泰里	0	
68	光興里	0	
69	長德里	0	
70	同德里	3	0.1%
71	明德里	1	0.0%
72	瑞慶里	2	0.0%
73	保安里	0	
74	中聖里	0	
75	龍壽里	1	0.0%
76	成功里	0	
77	第一選區	5	0.1%
78	第四選區	8	0.1%
999	跳題	5764	98.7%

Warning: these figures indicate the number of cases found in the data file. They cannot be interpreted as summary statistics of the population of interest.

q35: 1.您的戶籍是設在桃園市中壢區哪一里？

Information [Type= discrete] [Format=numeric] [Range= 1-999] [Missing=*]

File : TEDS2016-TP

q35: 1.您的戶籍是設在桃園市中壢區哪一里？

Statistics [NW/ W] [Valid=5841 /-] [Invalid=0 /-]

Value	Label	Cases	Percentage
1	石頭里	1	0.0%
2	青埔里	0	
3	華愛里	0	
4	龍昌里	3	0.1%
5	三民里	0	
6	光明里	1	0.0%
7	信義里	5	0.1%
8	新明里	1	0.0%
9	龍東里	2	0.0%
10	山東里	1	0.0%
11	仁義里	1	0.0%
12	成功里	1	0.0%
13	後寮里	0	
14	新街里	0	
15	龍德里	1	0.0%
16	仁福里	2	0.0%
17	自立里	0	
18	洽溪里	0	
19	新興里	2	0.0%
20	龍興里	1	0.0%
21	中央里	0	
22	自治里	0	
23	振興里	0	
24	過嶺里	1	0.0%
25	舊明里	0	
26	內定里	3	0.1%
27	健行里	0	
28	福德里	0	
29	中建里	0	
30	內厝里	2	0.0%
31	至善里	1	0.0%
32	莊敬里	1	0.0%
33	德義里	1	0.0%
34	中原里	1	0.0%
35	內壢里	1	0.0%
36	和平里	0	
37	復華里	2	0.0%
38	文化里	1	0.0%
39	幸福里	2	0.0%
40	復興里	1	0.0%
41	中榮里	1	0.0%
42	月眉里	2	0.0%

File : TEDS2016-TP

q35: 1.您的戶籍是設在桃園市中壢區哪一里？

Value	Label	Cases	Percentage
43	忠孝里	1	0.0%
44	普仁里	1	0.0%
45	興和里	0	
46	中壢里	1	0.0%
47	水尾里	2	0.0%
48	忠義里	0	
49	普忠里	3	0.1%
50	興南里	1	0.0%
51	五福里	0	
52	正義里	1	0.0%
53	忠福里	2	0.0%
54	普強里	2	0.0%
55	興國里	0	
56	五權里	4	0.1%
57	永光里	1	0.0%
58	明德里	3	0.1%
59	普義里	0	
60	龍平里	0	
61	永福里	2	0.0%
62	東興里	1	0.0%
63	普慶里	1	0.0%
64	仁美里	1	0.0%
65	永興里	0	
66	芝芭里	0	
67	龍岡里	1	0.0%
68	中興里	2	0.0%
69	興平里	0	
70	篤行里	0	
71	仁愛里	0	
72	仁和里	1	0.0%
73	仁祥里	1	0.0%
74	華勛里	2	0.0%
75	仁德里	0	
76	中堅里	5	0.1%
77	龍安里	0	
78	自強里	2	0.0%
79	中正里	0	
80	中山里	0	
81	興仁里	0	
82	龍慈里	0	
83	自信里	0	
84	林森里	0	
85	金華里	3	0.1%

File : TEDS2016-TP

q35: 1.您的戶籍是設在桃園市中壢區哪一里？

Value	Label	Cases	Percentage
86	第三選區	3	0.1%
87	第六選區	0	
999	跳題	5752	98.5%

Warning: these figures indicate the number of cases found in the data file. They cannot be interpreted as summary statistics of the population of interest.

q36: 2.您平常最常看哪一臺的電視新聞？

Information	[Type= discrete] [Format=numeric] [Range= 1-96] [Missing=*]
Statistics [NW/ W]	[Valid=5841 /-] [Invalid=0 /-]

Value	Label	Cases	Percentage
1	臺視	166	2.8%
2	中視	304	5.2%
3	華視	105	1.8%
4	民視	634	10.9%
5	TVBS	875	15.0%
6	三立	586	10.0%
7	東森	390	6.7%
8	中天	332	5.7%
9	年代	274	4.7%
10	八大	3	0.1%
11	非凡	80	1.4%
12	大愛	39	0.7%
13	公視	91	1.6%
14	客家	3	0.1%
15	原住民	0	
16	壹電視	285	4.9%
17	Goodnews	0	
18	寰宇新聞臺	9	0.2%
19	CNN	4	0.1%
20	NHK	1	0.0%
21	BBC	0	
22	地方新聞臺	0	
23	udn 新聞臺	3	0.1%
24	FOX福斯(MOD)	2	0.0%
92	都不看	844	14.4%
95	拒答	17	0.3%
96	很難說	794	13.6%

Warning: these figures indicate the number of cases found in the data file. They cannot be interpreted as summary statistics of the population of interest.







q37: 3.您對明年一月的總統與立委選舉注不注意？

Information	[Type= discrete] [Format=numeric] [Range= 1-98] [Missing=*]
Statistics [NW/ W]	[Valid=5841 /-] [Invalid=0 /-]

Value	Label	Cases	Percentage
1	非常注意	1264	21.6%
2	有點注意	2208	37.8%

File : TEDS2016-TP









q37: 3.您對明年一月的總統與立委選舉注不注意？

Value	Label	Cases	Percentage
3	不太注意	1699	 29.1%
4	一點都不注意	549	 9.4%
95	拒答	8	 0.1%
96	很難說	34	 0.6%
97	無意見	33	 0.6%
98	不知道	46	 0.8%

Warning: these figures indicate the number of cases found in the data file. They cannot be interpreted as summary statistics of the population of interest.

q38: 4.整體來說，您對馬英九總統這三年多的施政表現滿意不滿意？










Information	[Type= discrete] [Format=numeric] [Range= 1-98] [Missing=*]
Statistics [NW/ W]	[Valid=5841 /-] [Invalid=0 /-]

Value	Label	Cases	Percentage
1	非常滿意	174	 3.0%
2	有點滿意	813	 13.9%
3	不太滿意	1779	 30.5%
4	非常不滿意	2266	 38.8%
95	拒答	111	 1.9%
96	很難說	152	 2.6%
97	無意見	271	 4.6%
98	不知道	275	 4.7%

Warning: these figures indicate the number of cases found in the data file. They cannot be interpreted as summary statistics of the population of interest.

q39: 5.您對馬英九總統這三年多來處理兩岸關係的表現滿意不滿意?(R1、R4、R5、R6)



Information	[Type= discrete] [Format=numeric] [Range= 1-99] [Missing=*]
Statistics [NW/ W]	[Valid=5841 /-] [Invalid=0 /-]

Value	Label	Cases	Percentage
1	非常滿意	446	 7.6%
2	有點滿意	1112	 19.0%
3	不太滿意	1149	 19.7%
4	非常不滿意	1257	 21.5%
95	拒答	99	 1.7%
96	很難說	91	 1.6%
97	無意見	221	 3.8%
98	不知道	482	 8.3%
99	跳題	984	 16.8%

Warning: these figures indicate the number of cases found in the data file. They cannot be interpreted as summary statistics of the population of interest.

q40: 6.您認為在兩岸簽訂「經濟合作架構協議」，也就是ECFA之後，臺灣整體的經濟狀況，有沒有因此變好、變壞，還是沒有改變?(R1、R4、R5、R6)

Information	[Type= discrete] [Format=numeric] [Range= 1-99] [Missing=*]
Statistics [NW/ W]	[Valid=5841 /-] [Invalid=0 /-]

Value	Label	Cases	Percentage
1	變好	451	 7.7%
2	變壞	969	 16.6%

File : TEDS2016-TP

q40: 6.您認為在兩岸簽訂「經濟合作架構協議」，也就是**ECFA**之後，臺灣整體的經濟狀況，有沒有因此變好、變壞，還是沒有改變?(R1、R4、R5、R6)

Value	Label	Cases	Percentage
3	沒有改變	1785	30.6%
95	拒答	28	0.5%
96	很難說	62	1.1%
97	無意見	48	0.8%
98	不知道	519	8.9%
99	跳題	1979	33.9%

Warning: these figures indicate the number of cases found in the data file. They cannot be interpreted as summary statistics of the population of interest.

q41: 7.您覺得臺灣現在的經濟狀況與一年前相比，是比較好、還是比較不好，或是差不多?(R2)

Information	[Type= discrete] [Format=numeric] [Range= 1-99] [Missing=*]
Statistics [NW/ W]	[Valid=5841 /-] [Invalid=0 /-]

Value	Label	Cases	Percentage
1	比較好	19	0.3%
2	比較不好	612	10.5%
3	差不多	311	5.3%
95	拒答	2	0.0%
96	看情形	2	0.0%
97	無意見	12	0.2%
98	不知道	26	0.4%
99	跳題	4857	83.2%

Warning: these figures indicate the number of cases found in the data file. They cannot be interpreted as summary statistics of the population of interest.

q42: 8.您覺得臺灣在未來的一年經濟狀況會變好、還是變不好，或是差不多?(R2)

Information	[Type= discrete] [Format=numeric] [Range= 1-99] [Missing=*]
Statistics [NW/ W]	[Valid=5841 /-] [Invalid=0 /-]

Value	Label	Cases	Percentage
1	變好	87	1.5%
2	變不好	340	5.8%
3	差不多	383	6.6%
95	拒答	1	0.0%
96	看情形	61	1.0%
97	無意見	4	0.1%
98	不知道	108	1.8%
99	跳題	4857	83.2%

Warning: these figures indicate the number of cases found in the data file. They cannot be interpreted as summary statistics of the population of interest.

q43: 9.您覺得您家裡現在的經濟狀況與一年前相比，是比較好、還是比較不好，或是差不多?(R2)

Information	[Type= discrete] [Format=numeric] [Range= 1-99] [Missing=*]
Statistics [NW/ W]	[Valid=5841 /-] [Invalid=0 /-]

Value	Label	Cases	Percentage
1	比較好	67	1.1%
2	比較不好	275	4.7%
3	差不多	633	10.8%

File : TEDS2016-TP

q43: 9.您覺得您家裡現在的經濟狀況與一年前相比，是比較好、還是比較不好，或是差不多?(R2)

Value	Label	Cases	Percentage
95	拒答	1	0.0%
96	看情形	0	
97	無意見	3	0.1%
98	不知道	5	0.1%
99	跳題	4857	83.2%

Warning: these figures indicate the number of cases found in the data file. They cannot be interpreted as summary statistics of the population of interest.

q44: 10.您覺得您家裡在未來的一年經濟狀況會變好、還是變不好，或是差不多?(R2)

Information	[Type= discrete] [Format=numeric] [Range= 1-99] [Missing=*]
Statistics [NW/ W]	[Valid=5841 /-] [Invalid=0 /-]

Value	Label	Cases	Percentage
1	變好	146	2.5%
2	變不好	152	2.6%
3	差不多	592	10.1%
95	拒答	4	0.1%
96	看情形	32	0.5%
97	無意見	3	0.1%
98	不知道	54	0.9%
99	跳題	4858	83.2%

Warning: these figures indicate the number of cases found in the data file. They cannot be interpreted as summary statistics of the population of interest.

q45: 11.整體來說，您認為這一屆立法院(2012年選舉)，哪一黨的立委表現的比較好？

Information	[Type= discrete] [Format=numeric] [Range= 1-98] [Missing=*]
Statistics [NW/ W]	[Valid=5841 /-] [Invalid=0 /-]

Value	Label	Cases	Percentage
1	國民黨	495	8.5%
2	民進黨	1189	20.4%
4	親民黨	39	0.7%
5	臺聯	66	1.1%
6	無黨團結聯盟	15	0.3%
7	在野黨	9	0.2%
8	民國黨	1	0.0%
91	一樣好	97	1.7%
92	一樣差	1692	29.0%
95	拒答	148	2.5%
96	看情形	133	2.3%
97	無意見	293	5.0%
98	不知道	1664	28.5%














Warning: these figures indicate the number of cases found in the data file. They cannot be interpreted as summary statistics of the population of interest.

q46: 12.這次的立委選舉，您的選區會選出幾個立法委員?(R1、R3、R6)

Information	[Type= discrete] [Format=numeric] [Range= 1-99] [Missing=*]
Statistics [NW/ W]	[Valid=5841 /-] [Invalid=0 /-]

File : TEDS2016-TP

q46: 12.這次的立委選舉，您的選區會選出幾個立法委員?(R1、R3、R6)

Value	Label	Cases	Percentage
1		1110	 19.0%
2		141	 2.4%
3		29	 0.5%
4		17	 0.3%
5		9	 0.2%
6		3	 0.1%
7		2	 0.0%
8		2	 0.0%
9		3	 0.1%
11	十一個及以上	2	 0.0%
95	拒答	7	 0.1%
98	不知道	1606	 27.5%
99	跳題	2910	 49.8%

Warning: these figures indicate the number of cases found in the data file. They cannot be interpreted as summary statistics of the population of interest.

# q47: 13.在這次的選舉中，立法委員的部份，一個人可以投幾票?(R1、R3、R6)			
Information	[Type= discrete] [Format=numeric] [Range= 1-99] [Missing=*]		
Statistics [NW/ W]	[Valid=5841 /-] [Invalid=0 /-]		
Value	Label	Cases	Percentage
1		1699	<div></div> 29.1%
2		408	<div></div> 7.0%
3		78	<div></div> 1.3%
4		1	<div></div> 0.0%
5		1	<div></div> 0.0%
6		2	<div></div> 0.0%
95	拒答	5	<div></div> 0.1%
98	不知道	737	<div></div> 12.6%
99	跳題	2910	<div></div> 49.8%
Warning: these figures indicate the number of cases found in the data file. They cannot be interpreted as summary statistics of the population of interest.			
# q48: 14.政黨需要得到百分之多少的政黨票，才能分配不分區的立委?(R1、R3、R6)			
Information	[Type= discrete] [Format=numeric] [Range= 1-99] [Missing=*]		
Statistics [NW/ W]	[Valid=5841 /-] [Invalid=0 /-]		
Value	Label	Cases	Percentage
1		2	<div></div> 0.0%
2		2	<div></div> 0.0%
3		24	<div></div> 0.4%
4		4	<div></div> 0.1%
5		570	<div></div> 9.8%
6		4	<div></div> 0.1%
7		2	<div></div> 0.0%
8		1	<div></div> 0.0%
10		10	<div></div> 0.2%
15		5	<div></div> 0.1%
20		10	<div></div> 0.2%
25		1	<div></div> 0.0%
30		20	<div></div> 0.3%
35		2	<div></div> 0.0%
38		1	<div></div> 0.0%
40		9	<div></div> 0.2%
45		5	<div></div> 0.1%
50		53	<div></div> 0.9%
51		1	<div></div> 0.0%
57		1	<div></div> 0.0%
60		23	<div></div> 0.4%
70		9	<div></div> 0.2%
75		1	<div></div> 0.0%
80		4	<div></div> 0.1%
91	沒有限制	0	
92	超過九十趴	1	<div></div> 0.0%
95	拒答	1	<div></div> 0.0%
98	不知道	2165	<div></div> 37.1%

# q48: 14.政黨需要得到百分之多少的政黨票，才能分配不分區的立委?(R1、R3、R6)			
Value	Label	Cases	Percentage
99	跳題	2910	49.8%
<i>Warning: these figures indicate the number of cases found in the data file. They cannot be interpreted as summary statistics of the population of interest.</i>			
# q49: 15.您這次選出的立法委員，一任可以做幾年?(在沒有中途解散立法院的情況下)(R1、R3、R6)			
Information	[Type= discrete] [Format=numeric] [Range= 1-99] [Missing=*]		
Statistics [NW/ W]	[Valid=5841 /-] [Invalid=0 /-]		
Value	Label	Cases	Percentage
1		5	0.1%
2		56	1.0%
3		160	2.7%
4		2245	38.4%
5		5	0.1%
6		12	0.2%
7		1	0.0%
8		5	0.1%
11	超過十年	2	0.0%
95	拒答	1	0.0%
98	不知道	439	7.5%
99	跳題	2910	49.8%
<i>Warning: these figures indicate the number of cases found in the data file. They cannot be interpreted as summary statistics of the population of interest.</i>			
# q50: 16.目前立法院一屆總共應產生幾位立委?(R1、R3、R6)			
Information	[Type= discrete] [Format=numeric] [Range= 1-999] [Missing=*]		
Statistics [NW/ W]	[Valid=5841 /-] [Invalid=0 /-]		
Value	Label	Cases	Percentage
1		5	0.1%
2		4	0.1%
3		4	0.1%
4		2	0.0%
5		2	0.0%
6		4	0.1%
7		1	0.0%
8		2	0.0%
9		1	0.0%
10		1	0.0%
12		1	0.0%
15		1	0.0%
16		1	0.0%
20		8	0.1%
30		2	0.0%
34		1	0.0%
35		1	0.0%
36		1	0.0%
38		1	0.0%
40		5	0.1%
46		1	0.0%

q50: 16.目前立法院一屆總共應產生幾位立委?(R1、R3、R6)

Value	Label	Cases	Percentage
50		6	0.1%
52		1	0.0%
53		2	0.0%
54		1	0.0%
55		1	0.0%
58		1	0.0%
60		4	0.1%
63		1	0.0%
64		1	0.0%
65		2	0.0%
68		1	0.0%
70		3	0.1%
73		2	0.0%
74		1	0.0%
75		3	0.1%
80		6	0.1%
81		1	0.0%
84		1	0.0%
85		1	0.0%
88		2	0.0%
89		1	0.0%
90		2	0.0%
98		74	1.3%
100		59	1.0%
101		1	0.0%
102		2	0.0%
103		11	0.2%
104		1	0.0%
105		9	0.2%
106		3	0.1%
107		1	0.0%
108		3	0.1%
109		1	0.0%
110		21	0.4%
111		3	0.1%
112		21	0.4%
113		218	3.7%
114		13	0.2%
115		23	0.4%
116		7	0.1%
117		8	0.1%
118		3	0.1%
119		1	0.0%
120		40	0.7%
123		7	0.1%

q50: 16.目前立法院一屆總共應產生幾位立委?(R1、R3、R6)

Value	Label	Cases	Percentage
125		15	0.3%
126		8	0.1%
127		5	0.1%
128		5	0.1%
130		24	0.4%
131		4	0.1%
132		4	0.1%
133		2	0.0%
134		2	0.0%
135		5	0.1%
136		5	0.1%
137		2	0.0%
138		1	0.0%
139		1	0.0%
140		3	0.1%
141		1	0.0%
146		1	0.0%
150		9	0.2%
151		1	0.0%
152		2	0.0%
153		1	0.0%
157		2	0.0%
160		4	0.1%
164		1	0.0%
167		1	0.0%
170		2	0.0%
176		2	0.0%
180		2	0.0%
190		1	0.0%
200		7	0.1%
203		1	0.0%
213		1	0.0%
220		2	0.0%
225	225位	6	0.1%
230		2	0.0%
249		1	0.0%
250		5	0.1%
300		1	0.0%
340		1	0.0%
995	拒答	2	0.0%
998	不知道	2163	37.0%
999	跳題	2910	49.8%

Warning: these figures indicate the number of cases found in the data file. They cannot be interpreted as summary statistics of the population of interest.

q51: 17.您對您選區現任立委這三年多來的表現滿意不滿意?

Information	[Type= discrete] [Format=numeric] [Range= 1-98] [Missing=*]
-------------	---

# q51: 17.您對您選區現任立委這三年多來的表現滿意不滿意？			
Statistics [NW/ W]		[Valid=5841 /-] [Invalid=0 /-]	
Value	Label	Cases	Percentage
1	非常滿意	407	<div><div></div></div> 7.0%
2	有點滿意	1612	<div><div></div></div> 27.6%
3	不太滿意	1194	<div><div></div></div> 20.4%
4	非常不滿意	640	<div><div></div></div> 11.0%
95	拒答	61	<div><div></div></div> 1.0%
96	很難說	123	<div><div></div></div> 2.1%
97	無意見	347	<div><div></div></div> 5.9%
98	不知道	1457	<div><div></div></div> 24.9%
Warning: these figures indicate the number of cases found in the data file. They cannot be interpreted as summary statistics of the population of interest.			
# q52: 18.如果明天就是投票日，在您的選區的立委候選人當中，您會把票投給誰？(宜蘭縣)			
Information		[Type= discrete] [Format=numeric] [Range= 1-99] [Missing=*]	
Statistics [NW/ W]		[Valid=5841 /-] [Invalid=0 /-]	
Value	Label	Cases	Percentage
1	李志鏞(國)	15	<div><div></div></div> 0.3%
2	陳歐珀(民)	34	<div><div></div></div> 0.6%
8	吳子維(大愛憲改聯盟)	1	<div><div></div></div> 0.0%
14	郭儒釗(軍公教聯盟黨)	0	
22	林獻山(泛盟黨)	0	
24	吳紹文(綠黨社會民主黨聯盟)	1	<div><div></div></div> 0.0%
26	邱錫奎(無)	5	<div><div></div></div> 0.1%
27	孫博(廿俞)(無)	0	
88	平地原住民	0	
89	山地原住民	0	
90	無投票權	0	
91	不領票	0	
92	還沒決定	29	<div><div></div></div> 0.5%
93	不會去投	17	<div><div></div></div> 0.3%
94	投廢票	2	<div><div></div></div> 0.0%
95	拒答	7	<div><div></div></div> 0.1%
96	看情形	3	<div><div></div></div> 0.1%
98	不知道	9	<div><div></div></div> 0.2%
99	跳題	5718	<div><div></div></div> 97.9%
Warning: these figures indicate the number of cases found in the data file. They cannot be interpreted as summary statistics of the population of interest.			
# q53: 18.如果明天就是投票日，在您的選區的立委候選人當中，您會把票投給誰？(新竹縣)			
Information		[Type= discrete] [Format=numeric] [Range= 1-99] [Missing=*]	
Statistics [NW/ W]		[Valid=5841 /-] [Invalid=0 /-]	
Value	Label	Cases	Percentage
1	林為洲(國)	18	<div><div></div></div> 0.3%
7	范振揆(中華統一促進黨)	0	
10	蘇雯英(健保免費連線)	0	
14	李宗華(軍公教聯盟黨)	0	
18	邱靖雅(民國黨)	5	<div><div></div></div> 0.1%

# q53: 18.如果明天就是投票日，在您的選區的立委候選人當中，您會把票投給誰?(新竹縣)			
Value	Label	Cases	Percentage
25	卓恩宗(信心希望聯盟)	2	0.0%
26	鄭永金(無)	12	0.2%
27	黃秀龍(無)	1	0.0%
88	平地原住民	0	
89	山地原住民	1	0.0%
90	無投票權	0	
91	不領票	0	
92	還沒決定	28	0.5%
93	不會去投	11	0.2%
94	投廢票	2	0.0%
95	拒答	5	0.1%
96	看情形	2	0.0%
98	不知道	6	0.1%
99	跳題	5748	98.4%
Warning: these figures indicate the number of cases found in the data file. They cannot be interpreted as summary statistics of the population of interest.			
# q54: 18.如果明天就是投票日，在您的選區的立委候選人當中，您會把票投給誰?(苗栗縣第1選區)			
Information	[Type= discrete] [Format=numeric] [Range= 1-99] [Missing=*]		
Statistics [NW/ W]	[Valid=5841 /-] [Invalid=0 /-]		
Value	Label	Cases	Percentage
1	陳超明(國)	11	0.2%
2	杜文卿(民)	13	0.2%
18	康世儒(民國黨)	9	0.2%
19	林一方(自由臺灣黨)	2	0.0%
26	黃玉燕(無)	2	0.0%
88	平地原住民	1	0.0%
89	山地原住民	0	
90	無投票權	0	
91	不領票	0	
92	還沒決定	21	0.4%
93	不會去投	10	0.2%
94	投廢票	2	0.0%
95	拒答	7	0.1%
96	看情形	0	
98	不知道	1	0.0%
99	跳題	5762	98.6%
Warning: these figures indicate the number of cases found in the data file. They cannot be interpreted as summary statistics of the population of interest.			
# q55: 18.如果明天就是投票日，在您的選區的立委候選人當中，您會把票投給誰?(苗栗縣第2選區)			
Information	[Type= discrete] [Format=numeric] [Range= 1-99] [Missing=*]		
Statistics [NW/ W]	[Valid=5841 /-] [Invalid=0 /-]		
Value	Label	Cases	Percentage
1	徐志榮(國)	17	0.3%
2	吳宜臻(民)	19	0.3%
19	劉文忠(自由臺灣黨)	0	
26	周書涵(無)	0	

q55: 18.如果明天就是投票日，在您的選區的立委候選人當中，您會把票投給誰?(苗栗縣第2選區)

Value	Label	Cases	Percentage
27	戴文祥(無)	0	
88	平地原住民	0	
89	山地原住民	0	
90	無投票權	0	
91	不領票	0	
92	還沒決定	19	0.3%
93	不會去投	10	0.2%
94	投廢票	3	0.1%
95	拒答	4	0.1%
96	看情形	1	0.0%
98	不知道	4	0.1%
99	跳題	5764	98.7%

Warning: these figures indicate the number of cases found in the data file. They cannot be interpreted as summary statistics of the population of interest.

q56: 18.如果明天就是投票日，在您的選區的立委候選人當中，您會把票投給誰?(彰化縣第1選區)

Information	[Type= discrete] [Format=numeric] [Range= 1-99] [Missing=*]
Statistics [NW/ W]	[Valid=5841 /-] [Invalid=0 /-]

Value	Label	Cases	Percentage
1	王惠美(國)	56	1.0%
2	陳文彬(民)	26	0.4%
88	平地原住民	0	
89	山地原住民	0	
90	無投票權	0	
91	不領票	0	
92	還沒決定	30	0.5%
93	不會去投	13	0.2%
94	投廢票	2	0.0%
95	拒答	9	0.2%
96	看情形	3	0.1%
98	不知道	7	0.1%
99	跳題	5695	97.5%

Warning: these figures indicate the number of cases found in the data file. They cannot be interpreted as summary statistics of the population of interest.

q57: 18.如果明天就是投票日，在您的選區的立委候選人當中，您會把票投給誰?(彰化縣第2選區)

Information	[Type= discrete] [Format=numeric] [Range= 1-99] [Missing=*]
Statistics [NW/ W]	[Valid=5841 /-] [Invalid=0 /-]

Value	Label	Cases	Percentage
1	林滄敏(國)	19	0.3%
2	黃秀芳(民)	19	0.3%
12	溫國銘(勞工黨)	1	0.0%
19	張耀元(民國黨)	1	0.0%
26	劉泳君(無)	0	
27	許永金(無)	0	
28	黃玉芬(無)	4	0.1%
88	平地原住民	0	
89	山地原住民	0	

# q57: 18.如果明天就是投票日，在您的選區的立委候選人當中，您會把票投給誰?(彰化縣第2選區)			
Value	Label	Cases	Percentage
90	無投票權	0	
91	不領票	0	
92	還沒決定	23	0.4%
93	不會去投	11	0.2%
94	投廢票	2	0.0%
95	拒答	4	0.1%
96	看情形	2	0.0%
98	不知道	5	0.1%
99	跳題	5750	98.4%
Warning: these figures indicate the number of cases found in the data file. They cannot be interpreted as summary statistics of the population of interest.			
# q58: 18.如果明天就是投票日，在您的選區的立委候選人當中，您會把票投給誰?(彰化縣第3選區)			
Information	[Type= discrete] [Format=numeric] [Range= 1-99] [Missing=*]		
Statistics [NW/ W]	[Valid=5841 /-] [Invalid=0 /-]		
Value	Label	Cases	Percentage
1	鄭汝芬(國)	28	0.5%
2	洪宗熠(民)	18	0.3%
4	陳朝容(親)	5	0.1%
17	張益勝(時代力量)	2	0.0%
19	洪遊江(自由臺灣黨)	1	0.0%
88	平地原住民	0	
89	山地原住民	0	
90	無投票權	0	
91	不領票	0	
92	還沒決定	25	0.4%
93	不會去投	12	0.2%
94	投廢票	4	0.1%
95	拒答	8	0.1%
96	看情形	2	0.0%
98	不知道	5	0.1%
99	跳題	5731	98.1%
Warning: these figures indicate the number of cases found in the data file. They cannot be interpreted as summary statistics of the population of interest.			
# q59: 18.如果明天就是投票日，在您的選區的立委候選人當中，您會把票投給誰?(彰化縣第4選區)			
Information	[Type= discrete] [Format=numeric] [Range= 1-99] [Missing=*]		
Statistics [NW/ W]	[Valid=5841 /-] [Invalid=0 /-]		
Value	Label	Cases	Percentage
1	張錦昆(國)	20	0.3%
2	陳素月(民)	32	0.5%
88	平地原住民	0	
89	山地原住民	0	
90	無投票權	0	
91	不領票	0	
92	還沒決定	23	0.4%
93	不會去投	16	0.3%
94	投廢票	4	0.1%

q59: 18.如果明天就是投票日，在您選區的立委候選人當中，您會把票投給誰?(彰化縣第4選區)

Value	Label	Cases	Percentage
95	拒答	7	0.1%
96	看情形	1	0.0%
98	不知道	6	0.1%
99	跳題	5732	98.1%

Warning: these figures indicate the number of cases found in the data file. They cannot be interpreted as summary statistics of the population of interest.

q60: 18.如果明天就是投票日，在您選區的立委候選人當中，您會把票投給誰?(南投縣第1選區)

Information	[Type= discrete] [Format=numeric] [Range= 1-99] [Missing=*]
Statistics [NW/ W]	[Valid=5841 /-] [Invalid=0 /-]

Value	Label	Cases	Percentage
1	馬文君(國)	26	0.4%
2	張國鑫(民)	12	0.2%
88	平地原住民	0	
89	山地原住民	0	
90	無投票權	0	
91	不領票	0	
92	還沒決定	12	0.2%
93	不會去投	4	0.1%
94	投廢票	5	0.1%
95	拒答	5	0.1%
96	看情形	0	
98	不知道	5	0.1%
99	跳題	5772	98.8%

Warning: these figures indicate the number of cases found in the data file. They cannot be interpreted as summary statistics of the population of interest.

q61: 18.如果明天就是投票日，在您選區的立委候選人當中，您會把票投給誰?(南投縣第2選區)

Information	[Type= discrete] [Format=numeric] [Range= 1-99] [Missing=*]
Statistics [NW/ W]	[Valid=5841 /-] [Invalid=0 /-]

Value	Label	Cases	Percentage
1	許淑華(國)	33	0.6%
2	蔡煌瑯(民)	25	0.4%
88	平地原住民	0	
89	山地原住民	0	
90	無投票權	0	
91	不領票	0	
92	還沒決定	16	0.3%
93	不會去投	10	0.2%
94	投廢票	3	0.1%
95	拒答	3	0.1%
96	看情形	1	0.0%
98	不知道	4	0.1%
99	跳題	5746	98.4%

Warning: these figures indicate the number of cases found in the data file. They cannot be interpreted as summary statistics of the population of interest.

q62: 18.如果明天就是投票日，在您選區的立委候選人當中，您會把票投給誰?(雲林縣第1選區)

Information	[Type= discrete] [Format=numeric] [Range= 1-99] [Missing=*]
-------------	---

# q62: 18.如果明天就是投票日，在您的選區的立委候選人當中，您會把票投給誰?(雲林縣第1選區)			
Statistics [NW/ W]		[Valid=5841 /-] [Invalid=0 /-]	
Value	Label	Cases	Percentage
1	張銘麒(國)	14	0.2%
2	蘇治芬(民)	32	0.5%
15	林富源(樹黨)	3	0.1%
88	平地原住民	0	
89	山地原住民	0	
90	無投票權	0	
91	不領票	0	
92	還沒決定	25	0.4%
93	不會去投	13	0.2%
94	投廢票	3	0.1%
95	拒答	5	0.1%
96	看情形	4	0.1%
98	不知道	12	0.2%
99	跳題	5730	98.1%
Warning: these figures indicate the number of cases found in the data file. They cannot be interpreted as summary statistics of the population of interest.			
# q63: 18.如果明天就是投票日，在您的選區的立委候選人當中，您會把票投給誰?(雲林縣第2選區)			
Information		[Type= discrete] [Format=numeric] [Range= 1-99] [Missing=*]	
Statistics [NW/ W]		[Valid=5841 /-] [Invalid=0 /-]	
Value	Label	Cases	Percentage
1	吳威志(國)	16	0.3%
2	劉建國(民)	46	0.8%
15	張佳偉(樹黨)	3	0.1%
17	王煒婷(時代力量)	3	0.1%
88	平地原住民	0	
89	山地原住民	0	
90	無投票權	0	
91	不領票	0	
92	還沒決定	26	0.4%
93	不會去投	9	0.2%
94	投廢票	3	0.1%
95	拒答	8	0.1%
96	看情形	3	0.1%
98	不知道	9	0.2%
99	跳題	5715	97.8%
Warning: these figures indicate the number of cases found in the data file. They cannot be interpreted as summary statistics of the population of interest.			
# q64: 18.如果明天就是投票日，在您的選區的立委候選人當中，您會把票投給誰?(嘉義縣第1選區)			
Information		[Type= discrete] [Format=numeric] [Range= 1-99] [Missing=*]	
Statistics [NW/ W]		[Valid=5841 /-] [Invalid=0 /-]	
Value	Label	Cases	Percentage
1	林江釧(國)	7	0.1%
2	蔡易餘(民)	24	0.4%
26	邱崑龍(無)	1	0.0%

# q64: 18.如果明天就是投票日，在您的選區的立委候選人當中，您會把票投給誰?(嘉義縣第1選區)			
Value	Label	Cases	Percentage
88	平地原住民	0	
89	山地原住民	0	
90	無投票權	0	
91	不領票	0	
92	還沒決定	16	0.3%
93	不會去投	5	0.1%
94	投廢票	4	0.1%
95	拒答	5	0.1%
96	看情形	1	0.0%
98	不知道	4	0.1%
99	跳題	5774	98.9%
Warning: these figures indicate the number of cases found in the data file. They cannot be interpreted as summary statistics of the population of interest.			
# q65: 18.如果明天就是投票日，在您的選區的立委候選人當中，您會把票投給誰?(嘉義縣第2選區)			
Information	[Type= discrete] [Format=numeric] [Range= 1-99] [Missing=*]		
Statistics [NW/ W]	[Valid=5841 /-] [Invalid=0 /-]		
Value	Label	Cases	Percentage
1	林于玲(國)	9	0.2%
2	陳明文(民)	17	0.3%
8	賴競民(大愛憲改聯盟)	1	0.0%
88	平地原住民	0	
89	山地原住民	0	
90	無投票權	0	
91	不領票	0	
92	還沒決定	14	0.2%
93	不會去投	12	0.2%
94	投廢票	5	0.1%
95	拒答	3	0.1%
96	看情形	2	0.0%
98	不知道	6	0.1%
99	跳題	5772	98.8%
Warning: these figures indicate the number of cases found in the data file. They cannot be interpreted as summary statistics of the population of interest.			
# q66: 18.如果明天就是投票日，在您的選區的立委候選人當中，您會把票投給誰?(屏東縣第1選區)			
Information	[Type= discrete] [Format=numeric] [Range= 1-99] [Missing=*]		
Statistics [NW/ W]	[Valid=5841 /-] [Invalid=0 /-]		
Value	Label	Cases	Percentage
1	廖婉汝(國)	14	0.2%
2	蘇震清(民)	30	0.5%
88	平地原住民	0	
89	山地原住民	2	0.0%
92	還沒決定	12	0.2%
93	不會去投	10	0.2%
94	投廢票	1	0.0%
95	拒答	3	0.1%
96	看情形	0	

# q66: 18.如果明天就是投票日，在您選區的立委候選人當中，您會把票投給誰?(屏東縣第1選區)			
Value	Label	Cases	Percentage
98	不知道	11	0.2%
99	跳題	5758	98.6%
Warning: these figures indicate the number of cases found in the data file. They cannot be interpreted as summary statistics of the population of interest.			
# q67: 18.如果明天就是投票日，在您選區的立委候選人當中，您會把票投給誰?(屏東縣第2選區)			
Information	[Type= discrete] [Format=numeric] [Range= 1-99] [Missing=*]		
Statistics [NW/ W]	[Valid=5841 /-] [Invalid=0 /-]		
Value	Label	Cases	Percentage
1	王進士(國)	19	0.3%
2	鍾佳濱(民)	15	0.3%
88	平地原住民	0	
89	山地原住民	0	
90	無投票權	0	
91	不領票	0	
92	還沒決定	13	0.2%
93	不會去投	9	0.2%
94	投廢票	0	
95	拒答	4	0.1%
96	看情形	2	0.0%
98	不知道	3	0.1%
99	跳題	5776	98.9%
Warning: these figures indicate the number of cases found in the data file. They cannot be interpreted as summary statistics of the population of interest.			
# q68: 18.如果明天就是投票日，在您選區的立委候選人當中，您會把票投給誰?(屏東縣第3選區)			
Information	[Type= discrete] [Format=numeric] [Range= 1-99] [Missing=*]		
Statistics [NW/ W]	[Valid=5841 /-] [Invalid=0 /-]		
Value	Label	Cases	Percentage
1	許謹如(國)	2	0.0%
2	莊瑞雄(民)	25	0.4%
7	張兆陽(中華統一促進黨)	0	
19	丁勇智(自由臺灣黨)	0	
26	黃昭展(無)	13	0.2%
88	平地原住民	0	
89	山地原住民	0	
90	無投票權	0	
91	不領票	0	
92	還沒決定	13	0.2%
93	不會去投	10	0.2%
94	投廢票	2	0.0%
95	拒答	3	0.1%
96	看情形	2	0.0%
98	不知道	6	0.1%
99	跳題	5765	98.7%
Warning: these figures indicate the number of cases found in the data file. They cannot be interpreted as summary statistics of the population of interest.			

# q69: 18.如果明天就是投票日，在您選區的立委候選人當中，您會把票投給誰?(臺東縣)			
Information		[Type= discrete] [Format=numeric] [Range= 1-99] [Missing=*]	
Statistics [NW/ W]		[Valid=5841 /-] [Invalid=0 /-]	
Value	Label	Cases	Percentage
1	陳建閣(國)	2	0.0%
2	劉權豪(民)	10	0.2%
88	平地原住民	1	0.0%
89	山地原住民	0	
90	無投票權	0	
91	不領票	0	
92	還沒決定	8	0.1%
93	不會去投	7	0.1%
94	投廢票	1	0.0%
95	拒答	1	0.0%
96	看情形	0	
98	不知道	2	0.0%
99	跳題	5809	99.5%
Warning: these figures indicate the number of cases found in the data file. They cannot be interpreted as summary statistics of the population of interest.			
# q70: 18.如果明天就是投票日，在您選區的立委候選人當中，您會把票投給誰?(花蓮縣)			
Information		[Type= discrete] [Format=numeric] [Range= 1-99] [Missing=*]	
Statistics [NW/ W]		[Valid=5841 /-] [Invalid=0 /-]	
Value	Label	Cases	Percentage
1	王廷升(國)	24	0.4%
2	蕭美琴(民)	26	0.4%
22	楊悟空(泛盟黨)	1	0.0%
26	黃師鵬(無)	0	
88	平地原住民	1	0.0%
89	山地原住民	0	
90	無投票權	0	
91	不領票	0	
92	還沒決定	8	0.1%
93	不會去投	7	0.1%
94	投廢票	2	0.0%
95	拒答	3	0.1%
96	看情形	1	0.0%
98	不知道	4	0.1%
99	跳題	5764	98.7%
Warning: these figures indicate the number of cases found in the data file. They cannot be interpreted as summary statistics of the population of interest.			
# q71: 18.如果明天就是投票日，在您選區的立委候選人當中，您會把票投給誰?(澎湖縣)			
Information		[Type= discrete] [Format=numeric] [Range= 1-99] [Missing=*]	
Statistics [NW/ W]		[Valid=5841 /-] [Invalid=0 /-]	
Value	Label	Cases	Percentage
1	陳雙全(國)	2	0.0%
2	楊曜(民)	7	0.1%
6	黃漢東(臺灣工黨)	0	

q71: 18.如果明天就是投票日，在您選區的立委候選人當中，您會把票投給誰?(澎湖縣)

Value	Label	Cases	Percentage
15	洗義哲(樹黨)	0	
88	平地原住民	0	
89	山地原住民	0	
90	無投票權	0	
91	不領票	0	
92	還沒決定	3	0.1%
93	不會去投	3	0.1%
94	投廢票	0	
95	拒答	1	0.0%
96	看情形	0	
98	不知道	0	
99	跳題	5825	99.7%

Warning: these figures indicate the number of cases found in the data file. They cannot be interpreted as summary statistics of the population of interest.

q72: 18.如果明天就是投票日，在您選區的立委候選人當中，您會把票投給誰?(基隆市)

Information	[Type= discrete] [Format=numeric] [Range= 1-99] [Missing=*]
Statistics [NW/ W]	[Valid=5841 /-] [Invalid=0 /-]

Value	Label	Cases	Percentage
1	郝龍斌(國)	20	0.3%
2	蔡適應(民)	17	0.3%
3	劉文雄(親)	6	0.1%
18	楊石城(民國黨)	2	0.0%
88	平地原住民	0	
89	山地原住民	0	
90	無投票權	0	
91	不領票	0	
92	還沒決定	23	0.4%
93	不會去投	19	0.3%
94	投廢票	1	0.0%
95	拒答	6	0.1%
96	看情形	0	
98	不知道	6	0.1%
99	跳題	5741	98.3%

Warning: these figures indicate the number of cases found in the data file. They cannot be interpreted as summary statistics of the population of interest.

q73: 18.如果明天就是投票日，在您選區的立委候選人當中，您會把票投給誰?(新竹市)

Information	[Type= discrete] [Format=numeric] [Range= 1-99] [Missing=*]
Statistics [NW/ W]	[Valid=5841 /-] [Invalid=0 /-]

Value	Label	Cases	Percentage
1	鄭正鈐(國)	9	0.2%
2	柯建銘(民)	15	0.3%
3	歐崇敬(親)	1	0.0%
14	魏揚(軍公教聯盟黨)	0	
17	邱顯智(時代力量)	9	0.2%
19	林家宇(自由臺灣黨)	0	
26	曾耀激(無)	0	

# q73: 18.如果明天就是投票日，在您的選區的立委候選人當中，您會把票投給誰?(新竹市)			
Value	Label	Cases	Percentage
27	黃源甫(無)	0	
28	王榮德(無)	1	0.0%
29	吳淑敏(無)	0	
88	平地原住民	0	
89	山地原住民	0	
90	無投票權	0	
91	不領票	0	
92	還沒決定	8	0.1%
93	不會去投	11	0.2%
94	投廢票	2	0.0%
95	拒答	5	0.1%
96	看情形	0	
98	不知道	9	0.2%
99	跳題	5771	98.8%
Warning: these figures indicate the number of cases found in the data file. They cannot be interpreted as summary statistics of the population of interest.			
# q74: 18.如果明天就是投票日，在您的選區的立委候選人當中，您會把票投給誰?(嘉義市)			
Information	[Type= discrete] [Format=numeric] [Range= 1-99] [Missing=*]		
Statistics [NW/ W]	[Valid=5841 /-] [Invalid=0 /-]		
Value	Label	Cases	Percentage
1	吳育仁(國)	15	0.3%
2	李俊俤(民)	18	0.3%
26	翁壽良(無)	5	0.1%
27	黃宏成台灣阿成世界偉人財神總統(無)	1	0.0%
88	平地原住民	0	
89	山地原住民	0	
90	無投票權	0	
91	不領票	0	
92	還沒決定	12	0.2%
93	不會去投	16	0.3%
94	投廢票	1	0.0%
95	拒答	5	0.1%
96	看情形	0	
98	不知道	4	0.1%
99	跳題	5764	98.7%
Warning: these figures indicate the number of cases found in the data file. They cannot be interpreted as summary statistics of the population of interest.			
# q75: 18.如果明天就是投票日，在您的選區的立委候選人當中，您會把票投給誰?(金門縣)			
Information	[Type= discrete] [Format=numeric] [Range= 1-99] [Missing=*]		
Statistics [NW/ W]	[Valid=5841 /-] [Invalid=0 /-]		
Value	Label	Cases	Percentage
1	楊鎮浚(國)	4	0.1%
2	陳滄江(民)	2	0.0%
3	吳成典(新)	1	0.0%
6	陳德輝(臺灣工黨)	0	
14	高丹樺(軍公教聯盟黨)	0	

# q75: 18.如果明天就是投票日，在您的選區的立委候選人當中，您會把票投給誰?(金門縣)			
Value	Label	Cases	Percentage
26	張中法(無)	0	
27	洪志恆(無)	0	
28	陳仲立(無)	0	
88	平地原住民	0	
89	山地原住民	0	
90	無投票權	0	
91	不領票	0	
92	還沒決定	4	0.1%
93	不會去投	2	0.0%
94	投廢票	0	
95	拒答	0	
96	看情形	2	0.0%
98	不知道	0	
99	跳題	5826	99.7%
Warning: these figures indicate the number of cases found in the data file. They cannot be interpreted as summary statistics of the population of interest.			
# q76: 18.如果明天就是投票日，在您的選區的立委候選人當中，您會把票投給誰?(連江縣)			
Information	[Type= discrete] [Format=numeric] [Range= 1-99] [Missing=*]		
Statistics [NW/ W]	[Valid=5841 /-] [Invalid=0 /-]		
Value	Label	Cases	Percentage
1	陳雪生(國)	0	
7	張春寶(中華統一促進黨)	0	
15	蘇柏豪(樹黨)	0	
26	林金官(無)	0	
88	平地原住民	0	
89	山地原住民	0	
90	無投票權	0	
91	不領票	0	
92	還沒決定	0	
93	不會去投	1	0.0%
94	投廢票	0	
95	拒答	0	
96	看情形	0	
98	不知道	0	
99	跳題	5840	100.0%
Warning: these figures indicate the number of cases found in the data file. They cannot be interpreted as summary statistics of the population of interest.			
# q77: 18.如果明天就是投票日，在您的選區的立委候選人當中，您會把票投給誰?(臺北市第1選區)			
Information	[Type= discrete] [Format=numeric] [Range= 1-99] [Missing=*]		
Statistics [NW/ W]	[Valid=5841 /-] [Invalid=0 /-]		
Value	Label	Cases	Percentage
1	丁守中(國)	25	0.4%
2	吳思瑤(民)	20	0.3%
10	吳忠錚(健保免費連線)	1	0.0%
18	王靜亞(民國黨)	0	
20	黃清原(臺灣獨立黨)	0	

# q77: 18.如果明天就是投票日，在您的選區的立委候選人當中，您會把票投給誰?(臺北市第1選區)			
Value	Label	Cases	Percentage
88	平地原住民	1	0.0%
89	山地原住民	0	
90	無投票權	0	
91	不領票	0	
92	還沒決定	22	0.4%
93	不會去投	14	0.2%
94	投廢票	0	
95	拒答	7	0.1%
96	看情形	0	
98	不知道	2	0.0%
99	跳題	5749	98.4%
Warning: these figures indicate the number of cases found in the data file. They cannot be interpreted as summary statistics of the population of interest.			
# q78: 18.如果明天就是投票日，在您的選區的立委候選人當中，您會把票投給誰?(臺北市第2選區)			
Information	[Type= discrete] [Format=numeric] [Range= 2-99] [Missing=*]		
Statistics [NW/ W]	[Valid=5841 /-] [Invalid=0 /-]		
Value	Label	Cases	Percentage
2	姚文智(民)	16	0.3%
3	潘懷宗(新)	10	0.2%
10	林幸蓉(健保免費連線)	0	
19	陳建斌(自由臺灣黨)	0	
20	陳民乾(臺灣獨立黨)	0	
25	吳俊德(信心希望聯盟)	0	
26	王銘宗(無)	0	
88	平地原住民	0	
89	山地原住民	0	
90	無投票權	0	
91	不領票	0	
92	還沒決定	14	0.2%
93	不會去投	13	0.2%
94	投廢票	0	
95	拒答	3	0.1%
96	看情形	2	0.0%
98	不知道	6	0.1%
99	跳題	5777	98.9%
Warning: these figures indicate the number of cases found in the data file. They cannot be interpreted as summary statistics of the population of interest.			
# q79: 18.如果明天就是投票日，在您的選區的立委候選人當中，您會把票投給誰?(臺北市第3選區)			
Information	[Type= discrete] [Format=numeric] [Range= 1-99] [Missing=*]		
Statistics [NW/ W]	[Valid=5841 /-] [Invalid=0 /-]		
Value	Label	Cases	Percentage
1	蔣萬安(國)	12	0.2%
8	高土恩(大愛憲改聯盟)	0	
14	李成嶽(軍公教聯盟黨)	0	
16	邱正浩(和平鴿聯盟黨)	0	
20	林新凱(臺灣獨立黨)	0	

q79: 18.如果明天就是投票日，在您選區的立委候選人當中，您會把票投給誰?(臺北市第**3**選區)

Value	Label	Cases	Percentage
24	李晏榕(綠黨社會民主黨聯盟)	1	0.0%
26	趙燕傑(無)	0	
27	黃麗香(無)	0	
28	潘建志(無)	5	0.1%
29	陳科引(無)	0	
88	平地原住民	0	
89	山地原住民	0	
90	無投票權	1	0.0%
91	不領票	0	
92	還沒決定	20	0.3%
93	不會去投	4	0.1%
94	投廢票	0	
95	拒答	5	0.1%
96	看情形	0	
98	不知道	8	0.1%
99	跳題	5785	99.0%

Warning: these figures indicate the number of cases found in the data file. They cannot be interpreted as summary statistics of the population of interest.

q80: 18.如果明天就是投票日，在您選區的立委候選人當中，您會把票投給誰?(臺北市第**4**選區)

Information	[Type= discrete] [Format=numeric] [Range= 1-99] [Missing=*]
Statistics [NW/ W]	[Valid=5841 /-] [Invalid=0 /-]

Value	Label	Cases	Percentage
1	李彥秀(國)	11	0.2%
4	黃珊珊(親)	38	0.7%
5	蕭亞譚(臺聯)	1	0.0%
16	李岳峰(和平鴿聯盟黨)	0	
17	林少馳(時代力量)	2	0.0%
20	陳兆銘(臺灣獨立黨)	0	
24	陳尚志(綠黨社會民主黨聯盟)	0	
26	何偉(無)	0	
88	平地原住民	1	0.0%
89	山地原住民	0	
90	無投票權	0	
91	不領票	0	
92	還沒決定	25	0.4%
93	不會去投	9	0.2%
94	投廢票	2	0.0%
95	拒答	7	0.1%
96	看情形	2	0.0%
98	不知道	5	0.1%
99	跳題	5738	98.2%

Warning: these figures indicate the number of cases found in the data file. They cannot be interpreted as summary statistics of the population of interest.

q81: 18.如果明天就是投票日，在您選區的立委候選人當中，您會把票投給誰?(臺北市第**5**選區)

Information	[Type= discrete] [Format=numeric] [Range= 1-99] [Missing=*]
Statistics [NW/ W]	[Valid=5841 /-] [Invalid=0 /-]

q81: 18.如果明天就是投票日，在您選區的立委候選人當中，您會把票投給誰?(臺北市第5選區)

Value	Label	Cases	Percentage
1	林郁方(國)	19	0.3%
8	洪顯政(大愛憲改聯盟)	0	
15	尤瑞敏(樹黨)	0	
17	林昶佐(時代力量)	18	0.3%
20	李家幸(臺灣獨立黨)	1	0.0%
26	龔偉綸(無)	0	
27	黃福卿(無)	0	
88	平地原住民	0	
89	山地原住民	0	
90	無投票權	0	
91	不領票	0	
92	還沒決定	12	0.2%
93	不會去投	13	0.2%
94	投廢票	2	0.0%
95	拒答	4	0.1%
96	看情形	1	0.0%
98	不知道	0	
99	跳題	5771	98.8%

Warning: these figures indicate the number of cases found in the data file. They cannot be interpreted as summary statistics of the population of interest.

q82: 18.如果明天就是投票日，在您選區的立委候選人當中，您會把票投給誰?(臺北市第6選區)

Information	[Type= discrete] [Format=numeric] [Range= 1-99] [Missing=*]
Statistics [NW/ W]	[Valid=5841 /-] [Invalid=0 /-]

Value	Label	Cases	Percentage
1	蔣乃辛(國)	10	0.2%
8	古文發(大愛憲改聯盟)	0	
11	鄭村棋(人民民主陣線)	1	0.0%
15	陳家宏(樹黨)	0	
18	吳旭智(民國黨)	1	0.0%
20	林珍妤(臺灣獨立黨)	0	
24	范雲(綠黨社會民主黨聯盟)	3	0.1%
25	曾獻瑩(信心希望聯盟)	0	
26	趙衍慶(無)	0	
27	周芳如(無)	0	
28	龐維良(無)	0	
29	蔣慰慈(無)	0	
88	平地原住民	0	
89	山地原住民	0	
90	無投票權	0	
91	不領票	0	
92	還沒決定	21	0.4%
93	不會去投	9	0.2%
94	投廢票	1	0.0%
95	拒答	3	0.1%
96	看情形	0	

# q82: 18.如果明天就是投票日，在您選區的立委候選人當中，您會把票投給誰?(臺北市第6選區)			
Value	Label	Cases	Percentage
98	不知道	1	0.0%
99	跳題	5791	99.1%
Warning: these figures indicate the number of cases found in the data file. They cannot be interpreted as summary statistics of the population of interest.			
# q83: 18.如果明天就是投票日，在您選區的立委候選人當中，您會把票投給誰?(臺北市第7選區)			
Information	[Type= discrete] [Format=numeric] [Range= 1-99] [Missing=*]		
Statistics [NW/ W]	[Valid=5841 /-] [Invalid=0 /-]		
Value	Label	Cases	Percentage
1	費鴻泰(國)	19	0.3%
8	范揚律(大愛憲改聯盟)	0	
16	蘇承英(和平鴿聯盟黨)	0	
20	林芷芬(臺灣獨立黨)	0	
24	呂欣潔(綠黨社會民主黨聯盟)	2	0.0%
26	楊實秋(無)	11	0.2%
27	詹益正(無)	0	
28	林文傑(無)	0	
88	平地原住民	0	
89	山地原住民	0	
90	無投票權	0	
91	不領票	0	
92	還沒決定	16	0.3%
93	不會去投	7	0.1%
94	投廢票	1	0.0%
95	拒答	6	0.1%
96	看情形	0	
98	不知道	1	0.0%
99	跳題	5778	98.9%
Warning: these figures indicate the number of cases found in the data file. They cannot be interpreted as summary statistics of the population of interest.			
# q84: 18.如果明天就是投票日，在您選區的立委候選人當中，您會把票投給誰?(臺北市第8選區)			
Information	[Type= discrete] [Format=numeric] [Range= 1-99] [Missing=*]		
Statistics [NW/ W]	[Valid=5841 /-] [Invalid=0 /-]		
Value	Label	Cases	Percentage
1	賴士葆(國)	20	0.3%
6	陳如聖(臺灣工黨)	0	
24	苗博雅(綠黨社會民主黨聯盟)	2	0.0%
26	方景鈞(無)	0	
27	賴樹聲(無)	0	
28	李慶元(無)	15	0.3%
88	平地原住民	1	0.0%
89	山地原住民	0	
90	無投票權	0	
91	不領票	0	
92	還沒決定	17	0.3%
93	不會去投	16	0.3%
94	投廢票	4	0.1%

# q84: 18.如果明天就是投票日，在您的選區的立委候選人當中，您會把票投給誰?(臺北市第8選區)			
Value	Label	Cases	Percentage
95	拒答	3	0.1%
96	看情形	6	0.1%
98	不知道	6	0.1%
99	跳題	5751	98.5%
Warning: these figures indicate the number of cases found in the data file. They cannot be interpreted as summary statistics of the population of interest.			
# q85: 18.如果明天就是投票日，在您的選區的立委候選人當中，您會把票投給誰?(高雄市第1選區)			
Information	[Type= discrete] [Format=numeric] [Range= 1-99] [Missing=*]		
Statistics [NW/ W]	[Valid=5841 /-] [Invalid=0 /-]		
Value	Label	Cases	Percentage
1	鍾易仲(國)	6	0.1%
2	邱議瑩(民)	26	0.4%
7	劉子麟(中華統一促進黨)	0	
16	莊婷欣(和平鴿聯盟黨)	0	
88	平地原住民	0	
89	山地原住民	0	
90	無投票權	0	
91	不領票	0	
92	還沒決定	9	0.2%
93	不會去投	8	0.1%
94	投廢票	0	
95	拒答	8	0.1%
96	看情形	1	0.0%
98	不知道	3	0.1%
99	跳題	5780	99.0%
Warning: these figures indicate the number of cases found in the data file. They cannot be interpreted as summary statistics of the population of interest.			
# q86: 18.如果明天就是投票日，在您的選區的立委候選人當中，您會把票投給誰?(高雄市第2選區)			
Information	[Type= discrete] [Format=numeric] [Range= 1-99] [Missing=*]		
Statistics [NW/ W]	[Valid=5841 /-] [Invalid=0 /-]		
Value	Label	Cases	Percentage
1	黃韻涵(國)	14	0.2%
2	邱志偉(民)	38	0.7%
7	黃金玲(中華統一促進黨)	0	
15	李柏融(樹黨)	0	
19	曾盈豐(自由臺灣黨)	1	0.0%
88	平地原住民	0	
89	山地原住民	0	
90	無投票權	0	
91	不領票	0	
92	還沒決定	21	0.4%
93	不會去投	12	0.2%
94	投廢票	1	0.0%
95	拒答	2	0.0%
96	看情形	1	0.0%
98	不知道	4	0.1%

# q86: 18.如果明天就是投票日，在您選區的立委候選人當中，您會把票投給誰?(高雄市第2選區)			
Value	Label	Cases	Percentage
99	跳題	5747	98.4%
Warning: these figures indicate the number of cases found in the data file. They cannot be interpreted as summary statistics of the population of interest.			
# q87: 18.如果明天就是投票日，在您選區的立委候選人當中，您會把票投給誰?(高雄市第3選區)			
Information	[Type= discrete] [Format=numeric] [Range= 1-99] [Missing=*]		
Statistics [NW/ W]	[Valid=5841 /-] [Invalid=0 /-]		
Value	Label	Cases	Percentage
1	張顯耀(國)	19	0.3%
2	劉世芳(民)	24	0.4%
8	莊明憲(大愛憲改聯盟)	0	
25	梁蓓禎(信心希望聯盟)	1	0.0%
26	柳淑芳(無)	2	0.0%
88	平地原住民	0	
89	山地原住民	0	
90	無投票權	0	
91	不領票	0	
92	還沒決定	20	0.3%
93	不會去投	15	0.3%
94	投廢票	0	
95	拒答	9	0.2%
96	看情形	0	
98	不知道	7	0.1%
99	跳題	5744	98.3%
Warning: these figures indicate the number of cases found in the data file. They cannot be interpreted as summary statistics of the population of interest.			
# q88: 18.如果明天就是投票日，在您選區的立委候選人當中，您會把票投給誰?(高雄市第4選區)			
Information	[Type= discrete] [Format=numeric] [Range= 1-99] [Missing=*]		
Statistics [NW/ W]	[Valid=5841 /-] [Invalid=0 /-]		
Value	Label	Cases	Percentage
1	郭倫豪(國)	5	0.1%
2	林岱樺(民)	34	0.6%
7	林俊揚(中華統一促進黨)	0	
88	平地原住民	1	0.0%
89	山地原住民	0	
90	無投票權	0	
91	不領票	0	
92	還沒決定	7	0.1%
93	不會去投	4	0.1%
94	投廢票	1	0.0%
95	拒答	1	0.0%
96	看情形	0	
98	不知道	3	0.1%
99	跳題	5785	99.0%
Warning: these figures indicate the number of cases found in the data file. They cannot be interpreted as summary statistics of the population of interest.			

# q89: 18.如果明天就是投票日，在您的選區的立委候選人當中，您會把票投給誰?(高雄市第5選區)			
Information	[Type= discrete] [Format=numeric] [Range= 1-99] [Missing=*]		
Statistics [NW/ W]	[Valid=5841 /-] [Invalid=0 /-]		
Value	Label	Cases	Percentage
1	蔡金晏(國)	7	0.1%
2	管碧玲(民)	20	0.3%
14	王新昌(軍公教聯盟黨)	0	
16	楊宗穎(和平鵠聯盟黨)	0	
88	平地原住民	0	
89	山地原住民	0	
90	無投票權	0	
91	不領票	0	
92	還沒決定	12	0.2%
93	不會去投	3	0.1%
94	投廢票	0	
95	拒答	3	0.1%
96	看情形	0	
98	不知道	1	0.0%
99	跳題	5795	99.2%
Warning: these figures indicate the number of cases found in the data file. They cannot be interpreted as summary statistics of the population of interest.			
# q90: 18.如果明天就是投票日，在您的選區的立委候選人當中，您會把票投給誰?(高雄市第6選區)			
Information	[Type= discrete] [Format=numeric] [Range= 1-99] [Missing=*]		
Statistics [NW/ W]	[Valid=5841 /-] [Invalid=0 /-]		
Value	Label	Cases	Percentage
1	黃柏霖(國)	14	0.2%
2	李昆澤(民)	22	0.4%
16	楊翰奇(和平鵠聯盟黨)	1	0.0%
88	平地原住民	0	
89	山地原住民	0	
90	無投票權	0	
91	不領票	0	
92	還沒決定	12	0.2%
93	不會去投	11	0.2%
94	投廢票	1	0.0%
95	拒答	6	0.1%
96	看情形	0	
98	不知道	1	0.0%
99	跳題	5773	98.8%
Warning: these figures indicate the number of cases found in the data file. They cannot be interpreted as summary statistics of the population of interest.			
# q91: 18.如果明天就是投票日，在您的選區的立委候選人當中，您會把票投給誰?(高雄市第7選區)			
Information	[Type= discrete] [Format=numeric] [Range= 1-99] [Missing=*]		
Statistics [NW/ W]	[Valid=5841 /-] [Invalid=0 /-]		
Value	Label	Cases	Percentage
1	莊啟旺(國)	9	0.2%
2	趙天麟(民)	28	0.5%

# q91: 18.如果明天就是投票日，在您的選區的立委候選人當中，您會把票投給誰?(高雄市第7選區)			
Value	Label	Cases	Percentage
16	陳素莉(和平鵲聯盟黨)	0	
17	陳惠敏(時代力量)	1	0.0%
26	林景元(無)	1	0.0%
88	平地原住民	0	
89	山地原住民	0	
90	無投票權	0	
91	不領票	0	
92	還沒決定	16	0.3%
93	不會去投	12	0.2%
94	投廢票	0	
95	拒答	1	0.0%
96	看情形	1	0.0%
98	不知道	2	0.0%
99	跳題	5770	98.8%
Warning: these figures indicate the number of cases found in the data file. They cannot be interpreted as summary statistics of the population of interest.			
# q92: 18.如果明天就是投票日，在您的選區的立委候選人當中，您會把票投給誰?(高雄市第8選區)			
Information	[Type= discrete] [Format=numeric] [Range= 1-99] [Missing=*]		
Statistics [NW/ W]	[Valid=5841 /-] [Invalid=0 /-]		
Value	Label	Cases	Percentage
1	黃璽文(國)	8	0.1%
2	許智傑(民)	28	0.5%
7	汪婷萱(中華統一促進黨)	0	
11	張育華(人民民主陣線)	0	
14	劉義雄(軍公教聯盟黨)	1	0.0%
17	陳函谷(時代力量)	0	
21	馬凱妮(社會福利黨)	0	
88	平地原住民	0	
89	山地原住民	0	
90	無投票權	0	
91	不領票	0	
92	還沒決定	15	0.3%
93	不會去投	13	0.2%
94	投廢票	1	0.0%
95	拒答	7	0.1%
96	看情形	0	
98	不知道	9	0.2%
99	跳題	5759	98.6%
Warning: these figures indicate the number of cases found in the data file. They cannot be interpreted as summary statistics of the population of interest.			
# q93: 18.如果明天就是投票日，在您的選區的立委候選人當中，您會把票投給誰?(高雄市第9選區)			
Information	[Type= discrete] [Format=numeric] [Range= 1-99] [Missing=*]		
Statistics [NW/ W]	[Valid=5841 /-] [Invalid=0 /-]		
Value	Label	Cases	Percentage
1	林國正(國)	12	0.2%
2	賴瑞隆(民)	20	0.3%

# q93: 18.如果明天就是投票日，在您的選區的立委候選人當中，您會把票投給誰?(高雄市第9選區)			
Value	Label	Cases	Percentage
7	蔡媽福(中華統一促進黨)	1	0.0%
18	林宗彥(民國黨)	1	0.0%
88	平地原住民	0	
89	山地原住民	0	
90	無投票權	0	
91	不領票	0	
92	還沒決定	13	0.2%
93	不會去投	7	0.1%
94	投廢票	4	0.1%
95	拒答	6	0.1%
96	看情形	2	0.0%
98	不知道	5	0.1%
99	跳題	5770	98.8%
Warning: these figures indicate the number of cases found in the data file. They cannot be interpreted as summary statistics of the population of interest.			
# q94: 18.如果明天就是投票日，在您的選區的立委候選人當中，您會把票投給誰?(新北市第1選區)			
Information	[Type= discrete] [Format=numeric] [Range= 1-99] [Missing=*]		
Statistics [NW/ W]	[Valid=5841 /-] [Invalid=0 /-]		
Value	Label	Cases	Percentage
1	吳育昇(國)	15	0.3%
2	呂孫綾(民)	20	0.3%
10	洪志成(健保免費連線)	0	
15	蘇通達(樹黨)	1	0.0%
16	陳筠棻(和平鴿聯盟黨)	0	
26	陳立基(無)	2	0.0%
88	平地原住民	0	
89	山地原住民	0	
90	無投票權	0	
91	不領票	0	
92	還沒決定	18	0.3%
93	不會去投	12	0.2%
94	投廢票	1	0.0%
95	拒答	2	0.0%
96	看情形	0	
98	不知道	12	0.2%
99	跳題	5758	98.6%
Warning: these figures indicate the number of cases found in the data file. They cannot be interpreted as summary statistics of the population of interest.			
# q95: 18.如果明天就是投票日，在您的選區的立委候選人當中，您會把票投給誰?(新北市第2選區)			
Information	[Type= discrete] [Format=numeric] [Range= 1-99] [Missing=*]		
Statistics [NW/ W]	[Valid=5841 /-] [Invalid=0 /-]		
Value	Label	Cases	Percentage
1	陳明義(國)	10	0.2%
2	林淑芬(民)	29	0.5%
88	平地原住民	0	
89	山地原住民	0	

q95: 18.如果明天就是投票日，在您選區的立委候選人當中，您會把票投給誰?(新北市第2選區)

Value	Label	Cases	Percentage
90	無投票權	0	
91	不領票	0	
92	還沒決定	16	0.3%
93	不會去投	12	0.2%
94	投廢票	5	0.1%
95	拒答	5	0.1%
96	看情形	1	0.0%
98	不知道	3	0.1%
99	跳題	5760	98.6%

Warning: these figures indicate the number of cases found in the data file. They cannot be interpreted as summary statistics of the population of interest.

q96: 18.如果明天就是投票日，在您選區的立委候選人當中，您會把票投給誰?(新北市第3選區)

Information	[Type= discrete] [Format=numeric] [Range= 1-99] [Missing=*]
Statistics [NW/ W]	[Valid=5841 /-] [Invalid=0 /-]

Value	Label	Cases	Percentage
1	李乾龍(國)	12	0.2%
2	高志鵬(民)	22	0.4%
4	張碩文(親)	0	
8	陳長發(大愛憲改聯盟)	0	
10	蕭忠漢(健保免費連線)	0	
15	姚胤宏(樹黨)	0	
21	林其瑩(社會福利黨)	0	
26	蘇卿彥(無)	0	
27	黃茂(無)	0	
88	平地原住民	1	0.0%
89	山地原住民	0	
90	無投票權	0	
91	不領票	0	
92	還沒決定	18	0.3%
93	不會去投	11	0.2%
94	投廢票	3	0.1%
95	拒答	6	0.1%
96	看情形	3	0.1%
98	不知道	9	0.2%
99	跳題	5756	98.5%

Warning: these figures indicate the number of cases found in the data file. They cannot be interpreted as summary statistics of the population of interest.

# q97: 18.如果明天就是投票日，在您的選區的立委候選人當中，您會把票投給誰?(新北市第4選區)			
Information	[Type= discrete] [Format=numeric] [Range= 1-99] [Missing=*]		
Statistics [NW/ W]	[Valid=5841 /-] [Invalid=0 /-]		
Value	Label	Cases	Percentage
1	陳茂嘉(國)	6	0.1%
2	吳秉叡(民)	27	0.5%
8	王斯儀(大愛憲改聯盟)	0	
9	林麗容(正黨)	0	
16	劉鳳章(和平鴿聯盟黨)	0	
24	賈伯楷(綠黨社會民主黨聯盟)	1	0.0%
26	邱鴻玕(無)	1	0.0%
88	平地原住民	0	
89	山地原住民	0	
90	無投票權	0	
91	不領票	0	
92	還沒決定	32	0.5%
93	不會去投	10	0.2%
94	投廢票	5	0.1%
95	拒答	4	0.1%
96	看情形	1	0.0%
98	不知道	14	0.2%
99	跳題	5740	98.3%
Warning: these figures indicate the number of cases found in the data file. They cannot be interpreted as summary statistics of the population of interest.			
# q98: 18.如果明天就是投票日，在您的選區的立委候選人當中，您會把票投給誰?(新北市第5選區)			
Information	[Type= discrete] [Format=numeric] [Range= 1-99] [Missing=*]		
Statistics [NW/ W]	[Valid=5841 /-] [Invalid=0 /-]		
Value	Label	Cases	Percentage
1	黃志雄(國)	19	0.3%
2	蘇巧慧(民)	31	0.5%
17	郭柏瑜(時代力量)	1	0.0%
88	平地原住民	0	
89	山地原住民	0	
90	無投票權	0	
91	不領票	0	
92	還沒決定	13	0.2%
93	不會去投	14	0.2%
94	投廢票	2	0.0%
95	拒答	5	0.1%
96	看情形	1	0.0%
98	不知道	8	0.1%
99	跳題	5747	98.4%
Warning: these figures indicate the number of cases found in the data file. They cannot be interpreted as summary statistics of the population of interest.			
# q99: 18.如果明天就是投票日，在您的選區的立委候選人當中，您會把票投給誰?(新北市第6選區)			
Information	[Type= discrete] [Format=numeric] [Range= 1-99] [Missing=*]		
Statistics [NW/ W]	[Valid=5841 /-] [Invalid=0 /-]		

q99: 18.如果明天就是投票日，在您選區的立委候選人當中，您會把票投給誰?(新北市第**6**選區)

Value	Label	Cases	Percentage
1	林國春(國)	20	0.3%
2	張宏陸(民)	24	0.4%
4	康仁俊(親)	1	0.0%
6	姚玉霜(臺灣工黨)	0	
14	黃鈞民(軍公教聯盟黨)	0	
15	李建明(樹黨)	0	
18	李貴寶(民國黨)	0	
25	游信義(信心希望聯盟)	1	0.0%
26	莊豐銘(無)	0	
88	平地原住民	0	
89	山地原住民	0	
90	無投票權	0	
91	不領票	0	
92	還沒決定	21	0.4%
93	不會去投	10	0.2%
94	投廢票	2	0.0%
95	拒答	5	0.1%
96	看情形	1	0.0%
98	不知道	12	0.2%
99	跳題	5744	98.3%

Warning: these figures indicate the number of cases found in the data file. They cannot be interpreted as summary statistics of the population of interest.

q100: 18.如果明天就是投票日，在您選區的立委候選人當中，您會把票投給誰?(新北市第**7**選區)

Information	[Type= discrete] [Format=numeric] [Range= 1-99] [Missing=*]
Statistics [NW/ W]	[Valid=5841 /-] [Invalid=0 /-]

Value	Label	Cases	Percentage
1	江惠貞(國)	25	0.4%
2	羅致政(民)	25	0.4%
10	汪成華(健保免費連線)	0	
26	李婉鈺(無)	1	0.0%
88	平地原住民	0	
89	山地原住民	0	
90	無投票權	0	
91	不領票	0	
92	還沒決定	16	0.3%
93	不會去投	7	0.1%
94	投廢票	3	0.1%
95	拒答	2	0.0%
96	看情形	0	
98	不知道	3	0.1%
99	跳題	5759	98.6%

Warning: these figures indicate the number of cases found in the data file. They cannot be interpreted as summary statistics of the population of interest.

q101: 18.如果明天就是投票日，在您選區的立委候選人當中，您會把票投給誰?(新北市第**8**選區)

Information	[Type= discrete] [Format=numeric] [Range= 1-99] [Missing=*]
Statistics [NW/ W]	[Valid=5841 /-] [Invalid=0 /-]

q101: 18.如果明天就是投票日，在您的選區的立委候選人當中，您會把票投給誰?(新北市第**8**選區)

Value	Label	Cases	Percentage
1	張慶忠(國)	15	0.3%
2	江永昌(民)	26	0.4%
8	邵伯祥(大愛憲改聯盟)	0	
10	林建志(健保免費連線)	0	
14	吳金魁(軍公教聯盟黨)	1	0.0%
26	童正億(無)	0	
88	平地原住民	1	0.0%
89	山地原住民	0	
90	無投票權	0	
91	不領票	0	
92	還沒決定	20	0.3%
93	不會去投	7	0.1%
94	投廢票	5	0.1%
95	拒答	3	0.1%
96	看情形	0	
98	不知道	5	0.1%
99	跳題	5758	98.6%

Warning: these figures indicate the number of cases found in the data file. They cannot be interpreted as summary statistics of the population of interest.

q102: 18.如果明天就是投票日，在您的選區的立委候選人當中，您會把票投給誰?(新北市第**9**選區)

Information	[Type= discrete] [Format=numeric] [Range= 1-99] [Missing=*]
Statistics [NW/ W]	[Valid=5841 /-] [Invalid=0 /-]

Value	Label	Cases	Percentage
1	林德福(國)	23	0.4%
10	曾文聖(健保免費連線)	0	
13	董建一(中華民國機車黨)	0	
18	張菁芳(民國黨)	2	0.0%
26	李幸長(無)	7	0.1%
88	平地原住民	0	
89	山地原住民	0	
90	無投票權	0	
91	不領票	0	
92	還沒決定	25	0.4%
93	不會去投	10	0.2%
94	投廢票	7	0.1%
95	拒答	2	0.0%
96	看情形	1	0.0%
98	不知道	4	0.1%
99	跳題	5760	98.6%

Warning: these figures indicate the number of cases found in the data file. They cannot be interpreted as summary statistics of the population of interest.

q103: 18.如果明天就是投票日，在您的選區的立委候選人當中，您會把票投給誰?(新北市第**10**選區)

Information	[Type= discrete] [Format=numeric] [Range= 1-99] [Missing=*]
Statistics [NW/ W]	[Valid=5841 /-] [Invalid=0 /-]

q103: 18.如果明天就是投票日，在您選區的立委候選人當中，您會把票投給誰?(新北市第**10**選區)

Value	Label	Cases	Percentage
1	盧嘉辰(國)	12	0.2%
2	吳琪銘(民)	24	0.4%
19	黃魯光(自由臺灣黨)	1	0.0%
88	平地原住民	0	
89	山地原住民	1	0.0%
90	無投票權	0	
91	不領票	0	
92	還沒決定	15	0.3%
93	不會去投	13	0.2%
94	投廢票	5	0.1%
95	拒答	7	0.1%
96	看情形	0	
98	不知道	9	0.2%
99	跳題	5754	98.5%

Warning: these figures indicate the number of cases found in the data file. They cannot be interpreted as summary statistics of the population of interest.

q104: 18.如果明天就是投票日，在您選區的立委候選人當中，您會把票投給誰?(新北市第**11**選區)

Information	[Type= discrete] [Format=numeric] [Range= 1-99] [Missing=*]
Statistics [NW/ W]	[Valid=5841 /-] [Invalid=0 /-]

Value	Label	Cases	Percentage
1	羅明才(國)	22	0.4%
2	陳永福(民)	3	0.1%
24	曾柏瑜(綠黨社會民主黨聯盟)	3	0.1%
88	平地原住民	0	
89	山地原住民	0	
90	無投票權	0	
91	不領票	1	0.0%
92	還沒決定	18	0.3%
93	不會去投	10	0.2%
94	投廢票	4	0.1%
95	拒答	2	0.0%
96	看情形	0	
98	不知道	6	0.1%
99	跳題	5772	98.8%

Warning: these figures indicate the number of cases found in the data file. They cannot be interpreted as summary statistics of the population of interest.

q105: 18.如果明天就是投票日，在您選區的立委候選人當中，您會把票投給誰?(新北市第**12**選區)

Information	[Type= discrete] [Format=numeric] [Range= 1-99] [Missing=*]
Statistics [NW/ W]	[Valid=5841 /-] [Invalid=0 /-]

Value	Label	Cases	Percentage
1	李慶華(國)	15	0.3%
16	鐘國誌(和平鴿聯盟黨)	0	
17	黃國昌(時代力量)	11	0.2%
25	陳永順(信心希望聯盟)	0	
88	平地原住民	0	

# q105: 18.如果明天就是投票日，在您的選區的立委候選人當中，您會把票投給誰?(新北市第12選區)			
Value	Label	Cases	Percentage
89	山地原住民	0	
90	無投票權	0	
91	不領票	0	
92	還沒決定	8	0.1%
93	不會去投	8	0.1%
94	投廢票	0	
95	拒答	3	0.1%
96	看情形	1	0.0%
98	不知道	1	0.0%
99	跳題	5794	99.2%
Warning: these figures indicate the number of cases found in the data file. They cannot be interpreted as summary statistics of the population of interest.			
# q106: 18.如果明天就是投票日，在您的選區的立委候選人當中，您會把票投給誰?(臺中市第1選區)			
Information	[Type= discrete] [Format=numeric] [Range= 1-99] [Missing=*]		
Statistics [NW/ W]	[Valid=5841 /-] [Invalid=0 /-]		
Value	Label	Cases	Percentage
1	顏秋月(國)	8	0.1%
2	蔡其昌(民)	30	0.5%
7	陳軍元(中華統一促進黨)	0	
8	王淑芬(大愛憲改聯盟)	0	
26	黃金推(無)	0	
88	平地原住民	0	
89	山地原住民	0	
90	無投票權	0	
91	不領票	1	0.0%
92	還沒決定	23	0.4%
93	不會去投	4	0.1%
94	投廢票	2	0.0%
95	拒答	5	0.1%
96	看情形	0	
98	不知道	2	0.0%
99	跳題	5766	98.7%
Warning: these figures indicate the number of cases found in the data file. They cannot be interpreted as summary statistics of the population of interest.			
# q107: 18.如果明天就是投票日，在您的選區的立委候選人當中，您會把票投給誰?(臺中市第2選區)			
Information	[Type= discrete] [Format=numeric] [Range= 1-99] [Missing=*]		
Statistics [NW/ W]	[Valid=5841 /-] [Invalid=0 /-]		
Value	Label	Cases	Percentage
1	顏寬恆(國)	20	0.3%
2	陳世凱(民)	18	0.3%
26	紀國棟(無)	4	0.1%
27	鍾文龍(無)	0	
88	平地原住民	0	
89	山地原住民	0	
90	無投票權	0	
91	不領票	0	

# q107: 18.如果明天就是投票日，在您的選區的立委候選人當中，您會把票投給誰?(臺中市第2選區)			
Value	Label	Cases	Percentage
92	還沒決定	19	0.3%
93	不會去投	14	0.2%
94	投廢票	2	0.0%
95	拒答	12	0.2%
96	看情形	1	0.0%
98	不知道	4	0.1%
99	跳題	5747	98.4%
Warning: these figures indicate the number of cases found in the data file. They cannot be interpreted as summary statistics of the population of interest.			
# q108: 18.如果明天就是投票日，在您的選區的立委候選人當中，您會把票投給誰?(臺中市第3選區)			
Information	[Type= discrete] [Format=numeric] [Range= 1-99] [Missing=*]		
Statistics [NW/ W]	[Valid=5841 /-] [Invalid=0 /-]		
Value	Label	Cases	Percentage
1	楊瓊瓊(國)	24	0.4%
14	黃信吉(軍公教聯盟黨)	0	
17	洪慈庸(時代力量)	35	0.6%
88	平地原住民	0	
89	山地原住民	0	
90	無投票權	0	
91	不領票	0	
92	還沒決定	15	0.3%
93	不會去投	7	0.1%
94	投廢票	1	0.0%
95	拒答	4	0.1%
96	看情形	1	0.0%
98	不知道	3	0.1%
99	跳題	5751	98.5%
Warning: these figures indicate the number of cases found in the data file. They cannot be interpreted as summary statistics of the population of interest.			
# q109: 18.如果明天就是投票日，在您的選區的立委候選人當中，您會把票投給誰?(臺中市第4選區)			
Information	[Type= discrete] [Format=numeric] [Range= 1-99] [Missing=*]		
Statistics [NW/ W]	[Valid=5841 /-] [Invalid=0 /-]		
Value	Label	Cases	Percentage
1	蔡錦隆(國)	11	0.2%
2	張廖萬堅(民)	17	0.3%
18	吳淑慧(民國黨)	2	0.0%
19	游壽元(自由臺灣黨)	0	
25	葉春幸(信心希望聯盟)	2	0.0%
26	顏惠莉(無)	0	
88	平地原住民	0	
89	山地原住民	0	
90	無投票權	0	
91	不領票	0	
92	還沒決定	21	0.4%
93	不會去投	8	0.1%
94	投廢票	0	

# q109: 18. 如果明天就是投票日，在您選區的立委候選人當中，您會把票投給誰?(臺中市第 4 選區)			
Value	Label	Cases	Percentage
95	拒答	3	0.1%
96	看情形	1	0.0%
98	不知道	3	0.1%
99	跳題	5773	98.8%
Warning: these figures indicate the number of cases found in the data file. They cannot be interpreted as summary statistics of the population of interest.			
# q110: 18. 如果明天就是投票日，在您選區的立委候選人當中，您會把票投給誰?(臺中市第 5 選區)			
Information	[Type= discrete] [Format=numeric] [Range= 1-99] [Missing=*]		
Statistics [NW/ W]	[Valid=5841 /-] [Invalid=0 /-]		
Value	Label	Cases	Percentage
1	盧秀燕(國)	33	0.6%
5	劉國隆(臺聯)	11	0.2%
25	簡孟軒(信心希望聯盟)	1	0.0%
26	苗豐隆(無)	2	0.0%
88	平地原住民	0	
89	山地原住民	0	
90	無投票權	0	
91	不領票	0	
92	還沒決定	17	0.3%
93	不會去投	3	0.1%
94	投廢票	0	
95	拒答	3	0.1%
96	看情形	1	0.0%
98	不知道	8	0.1%
99	跳題	5762	98.6%
Warning: these figures indicate the number of cases found in the data file. They cannot be interpreted as summary statistics of the population of interest.			
# q111: 18. 如果明天就是投票日，在您選區的立委候選人當中，您會把票投給誰?(臺中市第 6 選區)			
Information	[Type= discrete] [Format=numeric] [Range= 1-99] [Missing=*]		
Statistics [NW/ W]	[Valid=5841 /-] [Invalid=0 /-]		
Value	Label	Cases	Percentage
1	沈智慧(國)	14	0.2%
2	黃國書(民)	26	0.4%
26	賀姿華(無)	0	
88	平地原住民	0	
89	山地原住民	0	
90	無投票權	0	
91	不領票	0	
92	還沒決定	5	0.1%
93	不會去投	8	0.1%
94	投廢票	1	0.0%
95	拒答	7	0.1%
96	看情形	1	0.0%
98	不知道	3	0.1%
99	跳題	5776	98.9%
Warning: these figures indicate the number of cases found in the data file. They cannot be interpreted as summary statistics of the population of interest.			

# q112: 18. 如果明天就是投票日，在您選區的立委候選人當中，您會把票投給誰?(臺中市第 7 選區)			
Information		[Type= discrete] [Format=numeric] [Range= 1-99] [Missing=*]	
Statistics [NW/ W]		[Valid=5841 /-] [Invalid=0 /-]	
Value	Label	Cases	Percentage
1	賴義鎧(國)	15	0.3%
2	何欣純(民)	27	0.5%
14	石大哉(軍公教聯盟黨)	1	0.0%
88	平地原住民	0	
89	山地原住民	1	0.0%
90	無投票權	1	0.0%
91	不領票	0	
92	還沒決定	17	0.3%
93	不會去投	8	0.1%
94	投廢票	4	0.1%
95	拒答	2	0.0%
96	看情形	0	
98	不知道	8	0.1%
99	跳題	5757	98.6%
Warning: these figures indicate the number of cases found in the data file. They cannot be interpreted as summary statistics of the population of interest.			
# q113: 18. 如果明天就是投票日，在您選區的立委候選人當中，您會把票投給誰?(臺中市第 8 選區)			
Information		[Type= discrete] [Format=numeric] [Range= 1-99] [Missing=*]	
Statistics [NW/ W]		[Valid=5841 /-] [Invalid=0 /-]	
Value	Label	Cases	Percentage
1	江啟臣(國)	26	0.4%
2	謝志忠(民)	19	0.3%
26	王政棋(無)	0	
88	平地原住民	0	
89	山地原住民	1	0.0%
90	無投票權	0	
91	不領票	0	
92	還沒決定	20	0.3%
93	不會去投	4	0.1%
94	投廢票	0	
95	拒答	3	0.1%
96	看情形	1	0.0%
98	不知道	2	0.0%
99	跳題	5765	98.7%
Warning: these figures indicate the number of cases found in the data file. They cannot be interpreted as summary statistics of the population of interest.			
# q114: 18. 如果明天就是投票日，在您選區的立委候選人當中，您會把票投給誰?(臺南市第 1 選區)			
Information		[Type= discrete] [Format=numeric] [Range= 1-99] [Missing=*]	
Statistics [NW/ W]		[Valid=5841 /-] [Invalid=0 /-]	
Value	Label	Cases	Percentage
1	黃瑞坤(國)	11	0.2%
2	葉宜津(民)	31	0.5%
7	陳柏志(中華統一促進黨)	0	

# q114: 18.如果明天就是投票日，在您的選區的立委候選人當中，您會把票投給誰?(臺南市第1選區)			
Value	Label	Cases	Percentage
26	林德旺(無)	3	0.1%
88	平地原住民	0	
89	山地原住民	1	0.0%
90	無投票權	0	
91	不領票	0	
92	還沒決定	17	0.3%
93	不會去投	19	0.3%
94	投廢票	2	0.0%
95	拒答	6	0.1%
96	看情形	2	0.0%
98	不知道	10	0.2%
99	跳題	5739	98.3%
Warning: these figures indicate the number of cases found in the data file. They cannot be interpreted as summary statistics of the population of interest.			
# q115: 18.如果明天就是投票日，在您的選區的立委候選人當中，您會把票投給誰?(臺南市第2選區)			
Information	[Type= discrete] [Format=numeric] [Range= 1-99] [Missing=*]		
Statistics [NW/ W]	[Valid=5841 /-] [Invalid=0 /-]		
Value	Label	Cases	Percentage
1	黃耀盛(國)	11	0.2%
2	黃偉哲(民)	51	0.9%
7	黃沢甄(中華統一促進黨)	0	
19	黃憲清(自由臺灣黨)	0	
26	王國棟(無)	1	0.0%
88	平地原住民	0	
89	山地原住民	0	
90	無投票權	0	
91	不領票	0	
92	還沒決定	28	0.5%
93	不會去投	12	0.2%
94	投廢票	2	0.0%
95	拒答	7	0.1%
96	看情形	4	0.1%
98	不知道	8	0.1%
99	跳題	5717	97.9%
Warning: these figures indicate the number of cases found in the data file. They cannot be interpreted as summary statistics of the population of interest.			
# q116: 18.如果明天就是投票日，在您的選區的立委候選人當中，您會把票投給誰?(臺南市第3選區)			
Information	[Type= discrete] [Format=numeric] [Range= 1-99] [Missing=*]		
Statistics [NW/ W]	[Valid=5841 /-] [Invalid=0 /-]		
Value	Label	Cases	Percentage
1	謝龍介(國)	8	0.1%
2	陳亭妃(民)	49	0.8%
7	翁琬甯(中華統一促進黨)	0	
18	鄧秀寶(民國黨)	0	
88	平地原住民	1	0.0%
89	山地原住民	0	

# q116: 18.如果明天就是投票日，在您的選區的立委候選人當中，您會把票投給誰?(臺南市第3選區)			
Value	Label	Cases	Percentage
90	無投票權	0	
91	不領票	0	
92	還沒決定	15	0.3%
93	不會去投	18	0.3%
94	投廢票	3	0.1%
95	拒答	1	0.0%
96	看情形	1	0.0%
98	不知道	9	0.2%
99	跳題	5736	98.2%
Warning: these figures indicate the number of cases found in the data file. They cannot be interpreted as summary statistics of the population of interest.			
# q117: 18.如果明天就是投票日，在您的選區的立委候選人當中，您會把票投給誰?(臺南市第4選區)			
Information		[Type= discrete] [Format=numeric] [Range= 1-99] [Missing=*]	
Statistics [NW/ W]		[Valid=5841 /-] [Invalid=0 /-]	
Value	Label	Cases	Percentage
1	陳淑慧(國)	9	0.2%
2	林俊憲(民)	40	0.7%
7	傅建峰(中華統一促進黨)	1	0.0%
8	陳皇州(大愛憲改聯盟)	0	
17	蔡郁芝(時代力量)	3	0.1%
24	楊智達(綠黨社會民主黨聯盟)	2	0.0%
88	平地原住民	0	
89	山地原住民	0	
90	無投票權	0	
91	不領票	0	
92	還沒決定	16	0.3%
93	不會去投	9	0.2%
94	投廢票	1	0.0%
95	拒答	12	0.2%
96	看情形	0	
98	不知道	6	0.1%
99	跳題	5742	98.3%
Warning: these figures indicate the number of cases found in the data file. They cannot be interpreted as summary statistics of the population of interest.			
# q118: 18.如果明天就是投票日，在您的選區的立委候選人當中，您會把票投給誰?(臺南市第5選區)			
Information		[Type= discrete] [Format=numeric] [Range= 1-99] [Missing=*]	
Statistics [NW/ W]		[Valid=5841 /-] [Invalid=0 /-]	
Value	Label	Cases	Percentage
1	林易煌(國)	8	0.1%
2	王定宇(民)	42	0.7%
6	晏揚清(臺灣工黨)	1	0.0%
7	李盈蒔(中華統一促進黨)	0	
88	平地原住民	0	
89	山地原住民	0	
90	無投票權	0	
91	不領票	0	

# q118: 18. 如果明天就是投票日，在您選區的立委候選人當中，您會把票投給誰?(臺南市第 5 選區)			
Value	Label	Cases	Percentage
92	還沒決定	23	0.4%
93	不會去投	14	0.2%
94	投廢票	4	0.1%
95	拒答	3	0.1%
96	看情形	2	0.0%
98	不知道	17	0.3%
99	跳題	5727	98.0%
Warning: these figures indicate the number of cases found in the data file. They cannot be interpreted as summary statistics of the population of interest.			
# q119: 18. 如果明天就是投票日，在您選區的立委候選人當中，您會把票投給誰?(桃園市第 1 選區)			
Information	[Type= discrete] [Format=numeric] [Range= 1-99] [Missing=*]		
Statistics [NW/ W]	[Valid=5841 /-] [Invalid=0 /-]		
Value	Label	Cases	Percentage
1	陳根德(國)	11	0.2%
2	鄭運鵬(民)	9	0.2%
24	王寶萱(綠黨社會民主黨聯盟)	2	0.0%
88	平地原住民	0	
89	山地原住民	1	0.0%
90	無投票權	0	
91	不領票	0	
92	還沒決定	19	0.3%
93	不會去投	11	0.2%
94	投廢票	0	
95	拒答	3	0.1%
96	看情形	0	
98	不知道	6	0.1%
99	跳題	5779	98.9%
Warning: these figures indicate the number of cases found in the data file. They cannot be interpreted as summary statistics of the population of interest.			
# q120: 18. 如果明天就是投票日，在您選區的立委候選人當中，您會把票投給誰?(桃園市第 2 選區)			
Information	[Type= discrete] [Format=numeric] [Range= 1-99] [Missing=*]		
Statistics [NW/ W]	[Valid=5841 /-] [Invalid=0 /-]		
Value	Label	Cases	Percentage
1	廖正井(國)	19	0.3%
2	陳賴素美(民)	22	0.4%
15	陳佩俞(樹黨)	1	0.0%
17	張康儀(時代力量)	0	
20	吳振豪(臺灣獨立黨)	0	
26	黃維春(綠黨社會民主黨聯盟)	1	0.0%
88	平地原住民	0	
89	山地原住民	0	
90	無投票權	0	
91	不領票	0	
92	還沒決定	14	0.2%
93	不會去投	18	0.3%
94	投廢票	1	0.0%

# q120: 18. 如果明天就是投票日，在您選區的立委候選人當中，您會把票投給誰?(桃園市第 2 選區)			
Value	Label	Cases	Percentage
95	拒答	1	0.0%
96	看情形	1	0.0%
98	不知道	4	0.1%
99	跳題	5759	98.6%
Warning: these figures indicate the number of cases found in the data file. They cannot be interpreted as summary statistics of the population of interest.			
# q121: 18. 如果明天就是投票日，在您選區的立委候選人當中，您會把票投給誰?(桃園市第 3 選區)			
Information	[Type= discrete] [Format=numeric] [Range= 1-99] [Missing=*]		
Statistics [NW/ W]	[Valid=5841 /-] [Invalid=0 /-]		
Value	Label	Cases	Percentage
1	陳學聖(國)	20	0.3%
2	徐景文(民)	17	0.3%
18	陳宏瑞(民國黨)	2	0.0%
19	余能生(自由臺灣黨)	0	
26	賴立竹(無)	0	
88	平地原住民	0	
89	山地原住民	0	
90	無投票權	0	
91	不領票	0	
92	還沒決定	22	0.4%
93	不會去投	8	0.1%
94	投廢票	0	
95	拒答	4	0.1%
96	看情形	1	0.0%
98	不知道	4	0.1%
99	跳題	5763	98.7%
Warning: these figures indicate the number of cases found in the data file. They cannot be interpreted as summary statistics of the population of interest.			
# q122: 18. 如果明天就是投票日，在您選區的立委候選人當中，您會把票投給誰?(桃園市第 4 選區)			
Information	[Type= discrete] [Format=numeric] [Range= 1-99] [Missing=*]		
Statistics [NW/ W]	[Valid=5841 /-] [Invalid=0 /-]		
Value	Label	Cases	Percentage
1	楊麗環(國)	21	0.4%
2	鄭寶清(民)	15	0.3%
88	平地原住民	0	
89	山地原住民	0	
90	無投票權	0	
91	不領票	0	
92	還沒決定	16	0.3%
93	不會去投	8	0.1%
94	投廢票	3	0.1%
95	拒答	2	0.0%
96	看情形	0	
98	不知道	3	0.1%
99	跳題	5773	98.8%
Warning: these figures indicate the number of cases found in the data file. They cannot be interpreted as summary statistics of the population of interest.			

# q123: 18. 如果明天就是投票日，在您的選區的立委候選人當中，您會把票投給誰?(桃園市第 5 選區)			
Information		[Type= discrete] [Format=numeric] [Range= 1-99] [Missing=*]	
Statistics [NW/ W]		[Valid=5841 /-] [Invalid=0 /-]	
Value	Label	Cases	Percentage
1	呂玉玲(國)	20	0.3%
2	張肇良(民)	14	0.2%
10	黃國華(健保免費連線)	0	
18	張誠(民國黨)	3	0.1%
26	黃志浩(無)	0	
27	蕭家亮(無)	0	
88	平地原住民	0	
89	山地原住民	0	
90	無投票權	0	
91	不領票	0	
92	還沒決定	18	0.3%
93	不會去投	8	0.1%
94	投廢票	3	0.1%
95	拒答	7	0.1%
96	看情形	0	
98	不知道	2	0.0%
99	跳題	5766	98.7%
Warning: these figures indicate the number of cases found in the data file. They cannot be interpreted as summary statistics of the population of interest.			
# q124: 18. 如果明天就是投票日，在您的選區的立委候選人當中，您會把票投給誰?(桃園市第 6 選區)			
Information		[Type= discrete] [Format=numeric] [Range= 1-99] [Missing=*]	
Statistics [NW/ W]		[Valid=5841 /-] [Invalid=0 /-]	
Value	Label	Cases	Percentage
1	孫大千(國)	29	0.5%
20	藍大山(臺灣獨立黨)	0	
23	鄭振源(臺灣未來黨)	0	
24	呂東杰(綠黨社會民主黨聯盟)	1	0.0%
26	趙正宇(無)	13	0.2%
27	楊金軒(無)	0	
88	平地原住民	0	
89	山地原住民	1	0.0%
90	無投票權	0	
91	不領票	0	
92	還沒決定	23	0.4%
93	不會去投	18	0.3%
94	投廢票	3	0.1%
95	拒答	5	0.1%
96	看情形	1	0.0%
98	不知道	8	0.1%
99	跳題	5739	98.3%
Warning: these figures indicate the number of cases found in the data file. They cannot be interpreted as summary statistics of the population of interest.			
# q125: 18. 如果明天就是投票日，在您的選區的立委候選人當中，您會把票投給誰?(平地原住民)			
Information		[Type= discrete] [Format=numeric] [Range= 1-99] [Missing=*]	

# q125: 18.如果明天就是投票日，在您選區的立委候選人當中，您會把票投給誰?(平地原住民)			
Statistics [NW/ W]		[Valid=5841 /-] [Invalid=0 /-]	
Value	Label	Cases	Percentage
1	鄭天財Sra·Kacaw(國)	3	0.1%
2	廖國棟Sufin·Siluko(國)	0	
3	林琮翰(國)	0	
4	陳瑩(民)	0	
5	林昊宜(親)	0	
7	林金瑛(健保免費連線)	0	
8	林光義(臺灣第一民族黨)	1	0.0%
9	達估祐·卡造Takiyo·Kacaw(軍公教聯盟黨)	0	
10	吳國馨Rahic Amind(民國黨)	0	
15	馬躍·比吼Mayaw Biho(無)	0	
16	達摩·阿雄(無)	0	
17	嘎嘯·武拜·哈雅萬Galahe·Wubai·Hayawan(無)	0	
18	柯荏耀(無)	0	
90	無投票權	0	
91	不領票	0	
92	還沒決定	0	
93	不會去投	0	
94	投廢票	0	
95	拒答	3	0.1%
96	看情形	0	
98	不知道	2	0.0%
99	跳題	5832	99.8%
Warning: these figures indicate the number of cases found in the data file. They cannot be interpreted as summary statistics of the population of interest.			
# q126: 18.如果明天就是投票日，在您選區的立委候選人當中，您會把票投給誰?(山地原住民)			
Information		[Type= discrete] [Format=numeric] [Range= 1-99] [Missing=*]	
Statistics [NW/ W]		[Valid=5841 /-] [Invalid=0 /-]	
Value	Label	Cases	Percentage
1	孔文吉(國)	1	0.0%
2	簡東明Uliw·Qal jupayare(國)	0	
4	瓦歷斯·貝林(民)	0	
6	高金素梅(無黨團結聯盟)	2	0.0%
11	尤命·蘇樣(中國生產黨)	0	
12	全承威(臺灣獨立黨)	0	
13	伊藍·明基努安(信心希望聯盟)	0	
14	林信義(信心希望聯盟)	1	0.0%
15	林世偉(無)	0	
16	曾華德(無)	0	
90	無投票權	0	
91	不領票	0	
92	還沒決定	1	0.0%
93	不會去投	1	0.0%
94	投廢票	1	0.0%
95	拒答	2	0.0%

# q126: 18.如果明天就是投票日，在您選區的立委候選人當中，您會把票投給誰?(山地原住民)			
Value	Label	Cases	Percentage
96	看情形	0	
98	不知道	1	0.0%
99	跳題	5831	99.8%
Warning: these figures indicate the number of cases found in the data file. They cannot be interpreted as summary statistics of the population of interest.			
# q127: 19.上次(2012年)立法委員選舉，區域候選人的部份，您把票投給哪一黨的候選人？			
Information	[Type= discrete] [Format=numeric] [Range= 1-95] [Missing=*]		
Statistics [NW/ W]	[Valid=5841 /-] [Invalid=0 /-]		
Value	Label	Cases	Percentage
1	國民黨	1718	29.4%
2	民進黨	1527	26.1%
3	新黨	4	0.1%
4	親民黨	49	0.8%
7	無黨團結聯盟	3	0.1%
8	無黨籍	36	0.6%
89	沒領票	37	0.6%
91	忘了	1160	19.9%
92	無投票權	233	4.0%
93	沒有去投(跳開第Q21題)	842	14.4%
94	投廢票	64	1.1%
95	拒答	168	2.9%
Warning: these figures indicate the number of cases found in the data file. They cannot be interpreted as summary statistics of the population of interest.			
# q128: 20.那這次(2016年)立委選舉的不分區選票，您會投給哪一個黨？			
Information	[Type= discrete] [Format=numeric] [Range= 1-99] [Missing=*]		
Statistics [NW/ W]	[Valid=5841 /-] [Invalid=0 /-]		
Value	Label	Cases	Percentage
1	國民黨	1060	18.1%
2	民進黨	1583	27.1%
3	新黨	105	1.8%
4	親民黨	199	3.4%
5	臺聯	95	1.6%
7	中華統一促進黨	2	0.0%
8	大愛憲改聯盟	2	0.0%
10	健保免費連線	0	
11	人民民主陣線	3	0.1%
14	軍公教聯盟黨	6	0.1%
15	樹黨	3	0.1%
16	和平鴿聯盟黨	1	0.0%
17	時代力量	195	3.3%
18	民國黨	35	0.6%
19	自由臺灣黨	4	0.1%
20	臺灣獨立黨	0	
24	綠黨社會民主黨聯盟	54	0.9%
25	信心希望聯盟	25	0.4%
30	無黨團結聯盟	28	0.5%

# q128: 20.那這次(2016年)立委選舉的不分區選票，您會投給哪一個黨？			
Value	Label	Cases	Percentage
89	不領票	96	<div><div></div></div> 1.6%
92	還沒決定	1041	<div><div></div></div> 17.8%
94	投廢票	92	<div><div></div></div> 1.6%
95	拒答	169	<div><div></div></div> 2.9%
96	很難說	56	<div><div></div></div> 1.0%
98	不知道	245	<div><div></div></div> 4.2%
99	跳題	742	<div><div></div></div> 12.7%
Warning: these figures indicate the number of cases found in the data file. They cannot be interpreted as summary statistics of the population of interest.			
# q129: 21.上次(2012年)立委選舉不分區選票，您把票投給哪一個黨？			
Information	[Type= discrete] [Format=numeric] [Range= 1-99] [Missing=*]		
Statistics [NW/ W]	[Valid=5841 /-] [Invalid=0 /-]		
Value	Label	Cases	Percentage
1	國民黨	1618	<div><div></div></div> 27.7%
2	民進黨	1380	<div><div></div></div> 23.6%
3	新黨	25	<div><div></div></div> 0.4%
4	親民黨	89	<div><div></div></div> 1.5%
5	臺聯	127	<div><div></div></div> 2.2%
6	綠黨	6	<div><div></div></div> 0.1%
7	健保免費連線	9	<div><div></div></div> 0.2%
11	中華民國臺灣基本法連線	1	<div><div></div></div> 0.0%
13	臺灣國民會議	0	
14	臺灣主義	0	
15	人民最大黨	0	
89	沒領票	112	<div><div></div></div> 1.9%
91	忘了	1225	<div><div></div></div> 21.0%
92	無投票權	217	<div><div></div></div> 3.7%
94	投廢票	59	<div><div></div></div> 1.0%
95	拒答	131	<div><div></div></div> 2.2%
99	跳題	842	<div><div></div></div> 14.4%
Warning: these figures indicate the number of cases found in the data file. They cannot be interpreted as summary statistics of the population of interest.			
# q130: 22.您對幾位總統候選人的感覺，0到10您會給朱立倫多少？			
Information	[Type= discrete] [Format=numeric] [Range= 0-99] [Missing=*]		
Statistics [NW/ W]	[Valid=5841 /-] [Invalid=0 /-]		
Value	Label	Cases	Percentage
0	非常不喜歡	1003	<div><div></div></div> 17.2%
1		172	<div><div></div></div> 2.9%
2		300	<div><div></div></div> 5.1%
3		613	<div><div></div></div> 10.5%
4		311	<div><div></div></div> 5.3%
5	普通	1684	<div><div></div></div> 28.8%
6		412	<div><div></div></div> 7.1%
7		301	<div><div></div></div> 5.2%
8		257	<div><div></div></div> 4.4%
9		60	<div><div></div></div> 1.0%

# q130: 22.您對幾位總統候選人的感覺，0到10您會給朱立倫多少？			
Value	Label	Cases	Percentage
10	非常喜歡	220	<div></div> 3.8%
95	拒答	117	<div></div> 2.0%
98	不知道	391	<div></div> 6.7%
99	跳題	0	
Warning: these figures indicate the number of cases found in the data file. They cannot be interpreted as summary statistics of the population of interest.			
# q131: 23.您對幾位總統候選人的感覺，0到10您會給蔡英文多少？			
Information	[Type= discrete] [Format=numeric] [Range= 0-99] [Missing=*]		
Statistics [NW/ W]	[Valid=5841 /-] [Invalid=0 /-]		
Value	Label	Cases	Percentage
0	非常不喜歡	547	<div></div> 9.4%
1		75	<div></div> 1.3%
2		134	<div></div> 2.3%
3		266	<div></div> 4.6%
4		185	<div></div> 3.2%
5	普通	1498	<div></div> 25.6%
6		515	<div></div> 8.8%
7		563	<div></div> 9.6%
8		720	<div></div> 12.3%
9		260	<div></div> 4.5%
10	非常喜歡	594	<div></div> 10.2%
95	拒答	113	<div></div> 1.9%
98	不知道	371	<div></div> 6.4%
99	跳題	0	
Warning: these figures indicate the number of cases found in the data file. They cannot be interpreted as summary statistics of the population of interest.			
# q132: 24.您對幾位總統候選人的感覺，0到10您會給宋楚瑜多少？			
Information	[Type= discrete] [Format=numeric] [Range= 0-99] [Missing=*]		
Statistics [NW/ W]	[Valid=5841 /-] [Invalid=0 /-]		
Value	Label	Cases	Percentage
0	非常不喜歡	602	<div></div> 10.3%
1		138	<div></div> 2.4%
2		317	<div></div> 5.4%
3		630	<div></div> 10.8%
4		342	<div></div> 5.9%
5	普通	1902	<div></div> 32.6%
6		470	<div></div> 8.0%
7		354	<div></div> 6.1%
8		272	<div></div> 4.7%
9		79	<div></div> 1.4%
10	非常喜歡	191	<div></div> 3.3%
95	拒答	102	<div></div> 1.7%
98	不知道	442	<div></div> 7.6%
99	跳題	0	
Warning: these figures indicate the number of cases found in the data file. They cannot be interpreted as summary statistics of the population of interest.			

# q133: N1. 您對幾位副總統候選人的感覺， 0到 10 您會給王如玄多少?(R2、R4)			
Information		[Type= discrete] [Format=numeric] [Range= 0-99] [Missing=*]	
Statistics [NW/ W]		[Valid=5841 /-] [Invalid=0 /-]	
Value	Label	Cases	Percentage
0	非常不喜歡	562	<div><div></div></div> 9.6%
1		84	<div><div></div></div> 1.4%
2		113	<div><div></div></div> 1.9%
3		215	<div><div></div></div> 3.7%
4		105	<div><div></div></div> 1.8%
5	普通	388	<div><div></div></div> 6.6%
6		87	<div><div></div></div> 1.5%
7		37	<div><div></div></div> 0.6%
8		31	<div><div></div></div> 0.5%
9		4	<div><div></div></div> 0.1%
10	非常喜歡	28	<div><div></div></div> 0.5%
95	拒答	39	<div><div></div></div> 0.7%
98	不知道	237	<div><div></div></div> 4.1%
99	跳題	3911	<div><div></div></div> 67.0%
Warning: these figures indicate the number of cases found in the data file. They cannot be interpreted as summary statistics of the population of interest.			
# q134: N2. 您對幾位副總統候選人的感覺， 0到 10 您會給陳建仁多少?(R2、R4)			
Information		[Type= discrete] [Format=numeric] [Range= 0-99] [Missing=*]	
Statistics [NW/ W]		[Valid=5841 /-] [Invalid=0 /-]	
Value	Label	Cases	Percentage
0	非常不喜歡	127	<div><div></div></div> 2.2%
1		11	<div><div></div></div> 0.2%
2		25	<div><div></div></div> 0.4%
3		92	<div><div></div></div> 1.6%
4		62	<div><div></div></div> 1.1%
5	普通	503	<div><div></div></div> 8.6%
6		182	<div><div></div></div> 3.1%
7		149	<div><div></div></div> 2.6%
8		203	<div><div></div></div> 3.5%
9		82	<div><div></div></div> 1.4%
10	非常喜歡	203	<div><div></div></div> 3.5%
95	拒答	39	<div><div></div></div> 0.7%
98	不知道	252	<div><div></div></div> 4.3%
99	跳題	3911	<div><div></div></div> 67.0%
Warning: these figures indicate the number of cases found in the data file. They cannot be interpreted as summary statistics of the population of interest.			
# q135: N3. 您對幾位副總統候選人的感覺， 0到 10 您會給徐欣瑩多少?(R2、R4)			
Information		[Type= discrete] [Format=numeric] [Range= 0-99] [Missing=*]	
Statistics [NW/ W]		[Valid=5841 /-] [Invalid=0 /-]	
Value	Label	Cases	Percentage
0	非常不喜歡	216	<div><div></div></div> 3.7%
1		40	<div><div></div></div> 0.7%
2		100	<div><div></div></div> 1.7%

# q135: N3. 您對幾位副總統候選人的感覺，0到10您會給徐欣瑩多少?(R2、R4)			
Value	Label	Cases	Percentage
3		199	<div><div></div></div> 3.4%
4		104	<div><div></div></div> 1.8%
5	普通	568	<div><div></div></div> 9.7%
6		124	<div><div></div></div> 2.1%
7		64	<div><div></div></div> 1.1%
8		45	<div><div></div></div> 0.8%
9		9	<div><div></div></div> 0.2%
10	非常喜歡	23	<div><div></div></div> 0.4%
95	拒答	44	<div><div></div></div> 0.8%
98	不知道	394	<div><div></div></div> 6.7%
99	跳題	3911	<div><div></div></div> 67.0%
Warning: these figures indicate the number of cases found in the data file. They cannot be interpreted as summary statistics of the population of interest.			
# q136: 25. 如果明天就是投票日，您會把票投給哪一組總統候選人？			
Information	[Type= discrete] [Format=numeric] [Range= 1-98] [Missing=*]		
Statistics [NW/ W]	[Valid=5841 /-] [Invalid=0 /-]		
Value	Label	Cases	Percentage
1	朱立倫與王如玄	1031	<div><div></div></div> 17.7%
2	蔡英文與陳建仁	2398	<div><div></div></div> 41.1%
3	宋楚瑜與徐欣瑩	614	<div><div></div></div> 10.5%
92	還沒決定	736	<div><div></div></div> 12.6%
93	不會去投	612	<div><div></div></div> 10.5%
94	投廢票	111	<div><div></div></div> 1.9%
95	拒答	202	<div><div></div></div> 3.5%
96	看情形	33	<div><div></div></div> 0.6%
98	不知道	104	<div><div></div></div> 1.8%
Warning: these figures indicate the number of cases found in the data file. They cannot be interpreted as summary statistics of the population of interest.			
# q137: 26. 您覺得哪一組總統候選人比較可能當選？			
Information	[Type= discrete] [Format=numeric] [Range= 1-98] [Missing=*]		
Statistics [NW/ W]	[Valid=5841 /-] [Invalid=0 /-]		
Value	Label	Cases	Percentage
1	朱立倫與王如玄	270	<div><div></div></div> 4.6%
2	蔡英文與陳建仁	4335	<div><div></div></div> 74.2%
3	宋楚瑜與徐欣瑩	75	<div><div></div></div> 1.3%
95	拒答	90	<div><div></div></div> 1.5%
96	看情形	116	<div><div></div></div> 2.0%
97	無意見	62	<div><div></div></div> 1.1%
98	不知道	893	<div><div></div></div> 15.3%
Warning: these figures indicate the number of cases found in the data file. They cannot be interpreted as summary statistics of the population of interest.			
# q138: 27. 上次(2012年)總統選舉，您把票投給了哪一組候選人？			
Information	[Type= discrete] [Format=numeric] [Range= 1-95] [Missing=*]		
Statistics [NW/ W]	[Valid=5841 /-] [Invalid=0 /-]		
Value	Label	Cases	Percentage
1	馬英九與吳敦義	2473	<div><div></div></div> 42.3%

q138: 27.上次(2012年)總統選舉，您把票投給了哪一組候選人？

Value	Label	Cases	Percentage
2	蔡英文與蘇嘉全	1578	27.0%
3	宋楚瑜與林瑞雄	126	2.2%
91	忘了	492	8.4%
92	無投票權	219	3.7%
93	沒有去投	774	13.3%
94	投廢票	59	1.0%
95	拒答	120	2.1%

Warning: these figures indicate the number of cases found in the data file. They cannot be interpreted as summary statistics of the population of interest.

q139: I1.關於年金制度，您比較贊成哪一種看法？是「加稅以維持目前的年金制度」，還是「減少退休人員的福利」？(R3)

Information	[Type= discrete] [Format=numeric] [Range= 1-99] [Missing=*]
Statistics [NW/ W]	[Valid=5841 /-] [Invalid=0 /-]

Value	Label	Cases	Percentage
1	非常贊成加稅	29	0.5%
2	贊成加稅	148	2.5%
3	贊成減少福利	316	5.4%
4	非常贊成減少福利	237	4.1%
5	贊成減少軍公教福利	23	0.4%
95	拒答	15	0.3%
96	很難說	52	0.9%
97	無意見	46	0.8%
98	不知道	129	2.2%
99	跳題	4846	83.0%

Warning: these figures indicate the number of cases found in the data file. They cannot be interpreted as summary statistics of the population of interest.

q140: D6.在1月2日下午舉行了第二次總統電視辯論會，您認為哪一位總統候選人的表現比較好？(R6)

Information	[Type= discrete] [Format=numeric] [Range= 1-99] [Missing=*]
Statistics [NW/ W]	[Valid=5841 /-] [Invalid=0 /-]

Value	Label	Cases	Percentage
1	朱立倫	77	1.3%
2	蔡英文	102	1.7%
3	宋楚瑜	122	2.1%
4	朱立倫和蔡英文	0	
5	朱立倫和宋楚瑜	2	0.0%
91	都好	12	0.2%
92	都不好	25	0.4%
93	沒有收看	570	9.8%
95	拒答	5	0.1%
96	很難說	14	0.2%
97	無意見	5	0.1%
98	不知道	22	0.4%
99	跳題	4885	83.6%

Warning: these figures indicate the number of cases found in the data file. They cannot be interpreted as summary statistics of the population of interest.

q143: A1.今年**11**月兩岸的領導人在新加坡會面，您認為這次的會面對於臺灣的未來，整體而言是有正面的影響，還是有負面的影響？

Information [Type= discrete] [Format=numeric] [Range= 1-98] [Missing=*]

Statistics [NW/ W] [Valid=5841 /-] [Invalid=0 /-]

Value	Label	Cases	Percentage
1	有正面影響	2479	42.4%
2	有負面影響	1280	21.9%
3	沒有影響	760	13.0%
95	拒答	51	0.9%
96	很難說	130	2.2%
97	無意見	109	1.9%
98	不知道	1032	17.7%

Warning: these figures indicate the number of cases found in the data file. They cannot be interpreted as summary statistics of the population of interest.

q144: A2.在兩岸協商的議題上，有些人主張我們應該繼續用九二共識(就是一個中國各自表述)與中國大陸協商，也有些人主張我們不應該再用九二共識，您比較支持哪一種？

Information [Type= discrete] [Format=numeric] [Range= 1-98] [Missing=*]

Statistics [NW/ W] [Valid=5841 /-] [Invalid=0 /-]

Value	Label	Cases	Percentage
1	繼續用九二共識	2344	40.1%
2	不應該再用九二共識	1581	27.1%
3	沒有九二共識	33	0.6%
91	都支持	25	0.4%
92	都不支持	106	1.8%
95	拒答	103	1.8%
96	很難說	145	2.5%
97	無意見	263	4.5%
98	不知道	1241	21.2%

Warning: these figures indicate the number of cases found in the data file. They cannot be interpreted as summary statistics of the population of interest.

q145: D1.在**12月27**日下午舉行了總統電視辯論會，您認為哪一位總統候選人的表現比較好?(R4、R5)

Information [Type= discrete] [Format=numeric] [Range= 1-99] [Missing=*]

Statistics [NW/ W] [Valid=5841 /-] [Invalid=0 /-]

Value	Label	Cases	Percentage
1	朱立倫	84	1.4%
2	蔡英文	118	2.0%
3	宋楚瑜	76	1.3%
4	朱立倫和蔡英文	1	0.0%
5	朱立倫和宋楚瑜	0	
91	都好	10	0.2%
92	都不好	24	0.4%
93	沒有收看	337	5.8%
95	拒答	2	0.0%
96	很難說	10	0.2%
97	無意見	8	0.1%
98	不知道	15	0.3%
99	跳題	5156	88.3%

Warning: these figures indicate the number of cases found in the data file. They cannot be interpreted as summary statistics of the population of interest.

# q146: D2.在12月26日下午舉行了副總統電視辯論會，您認為哪一位副總統候選人的表現比較好?(R4、R5)			
Information	[Type= discrete] [Format=numeric] [Range= 1-99] [Missing=*]		
Statistics [NW/ W]	[Valid=5841 /-] [Invalid=0 /-]		
Value	Label	Cases	Percentage
1	王如玄	58	1.0%
2	陳建仁	180	3.1%
3	徐欣瑩	17	0.3%
91	都好	8	0.1%
92	都不好	26	0.4%
93	沒有收看	490	8.4%
95	拒答	2	0.0%
96	很難說	5	0.1%
97	無意見	10	0.2%
98	不知道	21	0.4%
99	跳題	5024	86.0%
Warning: these figures indicate the number of cases found in the data file. They cannot be interpreted as summary statistics of the population of interest.			
# q147: D3.您有沒有看總統候選人電視辯論會?(R4、R5)			
Information	[Type= discrete] [Format=numeric] [Range= 1-99] [Missing=*]		
Statistics [NW/ W]	[Valid=5841 /-] [Invalid=0 /-]		
Value	Label	Cases	Percentage
1	有	311	5.3%
2	沒有(跳開第D4、D5題)	393	6.7%
95	拒答(跳開第D4、D5題)	0	
98	不知道(跳開第D4、D5題)	0	
99	跳題	5137	87.9%
Warning: these figures indicate the number of cases found in the data file. They cannot be interpreted as summary statistics of the population of interest.			
# q148_1: D4.您看了哪幾場總統候選人電視辯論會?(複選)(R4、R5)			
Information	[Type= discrete] [Format=numeric] [Range= 1-99] [Missing=*]		
Statistics [NW/ W]	[Valid=5841 /-] [Invalid=0 /-]		
Value	Label	Cases	Percentage
1	12月27日	206	3.5%
2	1月2日	84	1.4%
95	拒答	1	0.0%
98	不知道	20	0.3%
99	跳題	5530	94.7%
Warning: these figures indicate the number of cases found in the data file. They cannot be interpreted as summary statistics of the population of interest.			

# q148_2: D4.您看了哪幾場總統候選人電視辯論會?(複選)(R4、R5)			
Information		[Type= discrete] [Format=numeric] [Range= 1-99] [Missing=*]	
Statistics [NW/ W]		[Valid=5841 /-] [Invalid=0 /-]	
Value	Label	Cases	Percentage
1	12月27日	29	0.5%
2	1月2日	131	2.2%
95	拒答	0	
98	不知道	0	
99	跳題	5681	97.3%
Warning: these figures indicate the number of cases found in the data file. They cannot be interpreted as summary statistics of the population of interest.			
# q148_3: D4.您看了哪幾場總統候選人電視辯論會?(複選)(R4、R5)			
Information		[Type= discrete] [Format=numeric] [Range= 1-99] [Missing=*]	
Statistics [NW/ W]		[Valid=5841 /-] [Invalid=0 /-]	
Value	Label	Cases	Percentage
1	12月27日	0	
2	1月2日	0	
95	拒答	0	
98	不知道	0	
99	跳題	5841	100.0%
Warning: these figures indicate the number of cases found in the data file. They cannot be interpreted as summary statistics of the population of interest.			
# q149: D5.整體來說，您覺得哪一位總統候選人的表現比較好?(R4、R5)			
Information		[Type= discrete] [Format=numeric] [Range= 1-99] [Missing=*]	
Statistics [NW/ W]		[Valid=5841 /-] [Invalid=0 /-]	
Value	Label	Cases	Percentage
1	朱立倫	67	1.1%
2	蔡英文	75	1.3%
3	宋楚瑜	98	1.7%
4	朱立倫和蔡英文	0	
5	朱立倫和宋楚瑜	0	
91	都好	20	0.3%
92	都不好	16	0.3%
95	拒答	2	0.0%
96	很難說	15	0.3%
97	無意見	6	0.1%
98	不知道	12	0.2%
99	跳題	5530	94.7%
Warning: these figures indicate the number of cases found in the data file. They cannot be interpreted as summary statistics of the population of interest.			
# q150: 28.關於臺灣和大陸的關係，有下面幾種不同的看法，您比較偏向哪一種？			
Information		[Type= discrete] [Format=numeric] [Range= 1-98] [Missing=*]	
Statistics [NW/ W]		[Valid=5841 /-] [Invalid=0 /-]	
Value	Label	Cases	Percentage
1	儘快統一	68	1.2%
2	儘快宣佈獨立	192	3.3%
3	維持現狀，以後走向統一	566	9.7%

q150: 28.關於臺灣和大陸的關係，有下面幾種不同的看法，您比較偏向哪一種？

Value	Label	Cases	Percentage
4	維持現狀，以後走向獨立	1071	18.3%
5	維持現狀，看情形再決定獨立或統一	1910	32.7%
6	永遠維持現狀	1572	26.9%
7	臺灣已經是獨立的國家	18	0.3%
8	臺灣已經是統一的國家	1	0.0%
95	拒答	54	0.9%
96	很難說	48	0.8%
97	無意見	83	1.4%
98	不知道	258	4.4%

Warning: these figures indicate the number of cases found in the data file. They cannot be interpreted as summary statistics of the population of interest.

q151: 29.在目前國內的政黨中，您認為您比較支持哪一個政黨？

Information	[Type= discrete] [Format=numeric] [Range= 1-98] [Missing=*]
Statistics [NW/ W]	[Valid=5841 /-] [Invalid=0 /-]

Value	Label	Cases	Percentage
1	國民黨(續問第29a題)	1408	24.1%
2	民進黨(續問第29a題)	1826	31.3%
3	新黨(續問第29a題)	50	0.9%
4	親民黨(續問第29a題)	169	2.9%
5	臺聯(續問第29a題)	60	1.0%
6	都支持(跳問第29b題)	71	1.2%
7	都不支持(跳問第29b題)	1175	20.1%
8	國民黨和民進黨(跳問第29b題)	4	0.1%
16	泛藍(跳問第29b題)	1	0.0%
17	泛綠(跳問第29b題)	2	0.0%
18	在野黨(跳問第29b題)	9	0.2%
19	選人不選黨(跳問第29b題)	64	1.1%
20	綠黨(續問第29a題)	24	0.4%
21	時代力量(續問第29a題)	97	1.7%
22	民國黨(續問第29a題)	12	0.2%
23	社民黨(續問第29a題)	4	0.1%
24	樹黨(續問第29a題)	4	0.1%
25	建國黨(續問第29a題)	0	
26	自由臺灣黨(續問第29a題)	0	
27	中華民國機車黨(續問第29a題)	0	
28	無黨團結聯盟(續問第29a題)	8	0.1%
29	中華統一促進黨(續問第29a題)	1	0.0%
30	信心希望聯盟(續問第29a題)	9	0.2%
31	綠黨社會民主黨聯盟(續問第29a題)	1	0.0%
95	拒答(跳問第29b題)	172	2.9%
96	看情形(跳問第29b題)	284	4.9%
97	無意見(跳問第29b題)	153	2.6%
98	不知道(跳問第29b題)	233	4.0%

Warning: these figures indicate the number of cases found in the data file. They cannot be interpreted as summary statistics of the population of interest.

# q152: 29a. 您政黨支持的程度是非常支持、還是普普通通？			
Information		[Type= discrete] [Format=numeric] [Range= 1-99] [Missing=*]	
Statistics [NW/ W]		[Valid=5841 /-] [Invalid=0 /-]	
Value	Label	Cases	Percentage
1	非常支持	1398	<div></div> 23.9%
2	普普通通	2275	<div></div> 38.9%
99	跳題	2168	<div></div> 37.1%
<i>Warning: these figures indicate the number of cases found in the data file. They cannot be interpreted as summary statistics of the population of interest.</i>			
# q153: 29b. 您有沒有比較偏向哪一個政黨？			
Information		[Type= discrete] [Format=numeric] [Range= 3-99] [Missing=*]	
Statistics [NW/ W]		[Valid=5841 /-] [Invalid=0 /-]	
Value	Label	Cases	Percentage
3	偏國民黨	131	<div></div> 2.2%
4	偏民進黨	115	<div></div> 2.0%
5	偏新黨	4	<div></div> 0.1%
6	偏親民黨	23	<div></div> 0.4%
7	偏臺聯	1	<div></div> 0.0%
8	都不偏	1468	<div></div> 25.1%
10	國民黨和民進黨	4	<div></div> 0.1%
18	泛藍	3	<div></div> 0.1%
19	泛綠	1	<div></div> 0.0%
20	在野黨	8	<div></div> 0.1%
21	選人不選黨	24	<div></div> 0.4%
23	偏綠黨	4	<div></div> 0.1%
24	偏時代力量	6	<div></div> 0.1%
25	偏民國黨	2	<div></div> 0.0%
26	偏社民黨	1	<div></div> 0.0%
27	偏樹黨	0	
28	偏建國黨	0	
29	偏自由臺灣黨	0	
30	偏中華民國機車黨	0	
31	偏無黨團結聯盟	0	
32	偏中華統一促進黨	0	
33	偏軍公教聯盟黨	1	<div></div> 0.0%
34	偏信心希望聯盟	1	<div></div> 0.0%
95	拒答	98	<div></div> 1.7%
96	看情形	77	<div></div> 1.3%
97	無意見	107	<div></div> 1.8%
98	不知道	91	<div></div> 1.6%
99	跳題	3671	<div></div> 62.8%
<i>Warning: these figures indicate the number of cases found in the data file. They cannot be interpreted as summary statistics of the population of interest.</i>			
# q154: 30. 您認為自己是「臺灣人」、「中國人」，或者都是？			
Information		[Type= discrete] [Format=numeric] [Range= 1-99] [Missing=*]	
Statistics [NW/ W]		[Valid=5841 /-] [Invalid=0 /-]	

q154: 30.您認為自己是「臺灣人」、「中國人」，或者都是？

Value	Label	Cases	Percentage
1	臺灣人	3249	55.6%
2	都是	2157	36.9%
3	中國人	209	3.6%
95	拒答	32	0.5%
96	看情形	24	0.4%
97	無意見	39	0.7%
98	不知道	131	2.2%
99	跳題	0	

Warning: these figures indicate the number of cases found in the data file. They cannot be interpreted as summary statistics of the population of interest.

q155: 31.您是民國哪一年出生的？

Information	[Type= discrete] [Format=numeric] [Range= 4-95] [Missing=*]
Statistics [NW/ W]	[Valid=5841 /-] [Invalid=0 /-]

Value	Label	Cases	Percentage
4		1	0.0%
12		1	0.0%
13		2	0.0%
14		1	0.0%
15		2	0.0%
16		2	0.0%
17		5	0.1%
18		4	0.1%
19		5	0.1%
20		19	0.3%
21		12	0.2%
22		4	0.1%
23		14	0.2%
24		15	0.3%
25		16	0.3%
26		15	0.3%
27		23	0.4%
28		32	0.5%
29		23	0.4%
30		49	0.8%
31		42	0.7%
32		40	0.7%
33		39	0.7%
34		44	0.8%
35		52	0.9%
36		64	1.1%
37		70	1.2%
38		100	1.7%
39		74	1.3%
40		152	2.6%
41		82	1.4%

q155: 31.您是民國哪一年出生的？

Value	Label	Cases	Percentage
42		92	1.6%
43		111	1.9%
44		114	2.0%
45		140	2.4%
46		115	2.0%
47		133	2.3%
48		129	2.2%
49		126	2.2%
50		168	2.9%
51		127	2.2%
52		152	2.6%
53		157	2.7%
54		159	2.7%
55		135	2.3%
56		148	2.5%
57		145	2.5%
58		166	2.8%
59		128	2.2%
60		171	2.9%
61		126	2.2%
62		110	1.9%
63		134	2.3%
64		116	2.0%
65		127	2.2%
66		120	2.1%
67		117	2.0%
68		111	1.9%
69		107	1.8%
70		113	1.9%
71		93	1.6%
72		76	1.3%
73		78	1.3%
74		86	1.5%
75		67	1.1%
76		45	0.8%
77		70	1.2%
78		63	1.1%
79		69	1.2%
80		75	1.3%
81		64	1.1%
82		62	1.1%
83		58	1.0%
84		59	1.0%
85		1	0.0%
95	拒答	74	1.3%

# q155: 31.您是民國哪一年出生的？			
Warning: these figures indicate the number of cases found in the data file. They cannot be interpreted as summary statistics of the population of interest.			
# q156: 32.您的最高學歷是什麼(讀到什麼學校)？			
Information	[Type= discrete] [Format=numeric] [Range= 1-95] [Missing=*]		
Statistics [NW/ W]	[Valid=5841 /-] [Invalid=0 /-]		
Value	Label	Cases	Percentage
1	不識字及未入學	169	<div><div></div></div> 2.9%
2	小學	480	<div><div></div></div> 8.2%
3	國、初中	505	<div><div></div></div> 8.6%
4	高中、職	1688	<div><div></div></div> 28.9%
5	專科	918	<div><div></div></div> 15.7%
6	大學	1586	<div><div></div></div> 27.2%
7	研究所及以上	462	<div><div></div></div> 7.9%
95	拒答	33	<div><div></div></div> 0.6%
Warning: these figures indicate the number of cases found in the data file. They cannot be interpreted as summary statistics of the population of interest.			
# q157: 33.您的父親是本省客家人、本省閩南(河洛)人、大陸各省市人、原住民，還是新住民？			
Information	[Type= discrete] [Format=numeric] [Range= 1-98] [Missing=*]		
Statistics [NW/ W]	[Valid=5841 /-] [Invalid=0 /-]		
Value	Label	Cases	Percentage
1	本省客家人	679	<div><div></div></div> 11.6%
2	本省閩南人	4278	<div><div></div></div> 73.2%
3	大陸各省市人	652	<div><div></div></div> 11.2%
4	原住民	41	<div><div></div></div> 0.7%
5	外籍人士	2	<div><div></div></div> 0.0%
6	大陸新住民	15	<div><div></div></div> 0.3%
7	外國新住民	7	<div><div></div></div> 0.1%
95	拒答	32	<div><div></div></div> 0.5%
98	不知道	135	<div><div></div></div> 2.3%
Warning: these figures indicate the number of cases found in the data file. They cannot be interpreted as summary statistics of the population of interest.			
# q158: 34.您的母親是本省客家人、本省閩南(河洛)人、大陸各省市人、原住民，還是新住民？			
Information	[Type= discrete] [Format=numeric] [Range= 1-98] [Missing=*]		
Statistics [NW/ W]	[Valid=5841 /-] [Invalid=0 /-]		
Value	Label	Cases	Percentage
1	本省客家人	725	<div><div></div></div> 12.4%
2	本省閩南人	4548	<div><div></div></div> 77.9%
3	大陸各省市人	319	<div><div></div></div> 5.5%
4	原住民	62	<div><div></div></div> 1.1%
5	外籍人士	2	<div><div></div></div> 0.0%
6	大陸新住民	9	<div><div></div></div> 0.2%
7	外國新住民	17	<div><div></div></div> 0.3%
95	拒答	30	<div><div></div></div> 0.5%
98	不知道	129	<div><div></div></div> 2.2%
Warning: these figures indicate the number of cases found in the data file. They cannot be interpreted as summary statistics of the population of interest.			
# q159: 35.您的職業是什麼？			
Information	[Type= discrete] [Format=numeric] [Range= 101-995] [Missing=*]		

# q159: 35.您的職業是什麼?			
Statistics [NW/ W]		[Valid=5841 /-] [Invalid=0 /-]	
Value	Label	Cases	Percentage
101	民意代表	6	0.1%
102	政府行政主管	27	0.5%
103	公營事業主管	40	0.7%
104	民營事業主管	634	10.9%
105	民營事業公司負責人(自營商人)，有雇用人	315	5.4%
106	民營事業公司負責人(自營商人)，沒有雇用人	218	3.7%
201	政府部門研究人員(科學家)	2	0.0%
202	私人部門研究人員(科學家)	4	0.1%
203	公立醫療單位醫事技術人員(醫師、藥師、護士、醫療人員)	17	0.3%
204	非公立醫療單位醫事技術人員(醫師、藥師、護士、醫療人員)	64	1.1%
205	會計師	8	0.1%
206	公立教育機構教師	145	2.5%
207	私立教育機構教師	63	1.1%
208	法官、書記官、檢察官、司法官	2	0.0%
209	律師	2	0.0%
210	宗教工作者	4	0.1%
211	藝術工作者(演員、表演工作者、攝影師)	10	0.2%
212	文字工作者(作家、記者、劇作家)	5	0.1%
213	公營事業工程師(機師)	7	0.1%
214	民營事業工程師(機師)	71	1.2%
215	職業運動專業人士	0	
301	政府單位與公營事業部門職員	153	2.6%
302	民營事業職員	603	10.3%
303	買賣業務人員	17	0.3%
401	服務、餐旅人員(含攤販、個人服務、計程車司機)	155	2.7%
501	農林漁牧	228	3.9%
601	政府單位與公營事業部門勞工	116	2.0%
602	民營事業勞工	1051	18.0%
701	學生	164	2.8%
801	軍警調查局人員	40	0.7%
901	家管，沒有做家庭代工(續問35a題)	732	12.5%
902	家管，有做家庭代工(續問35a題)	56	1.0%
903	家管，家裡有事業，有幫忙但未領薪水(續問35a題)	55	0.9%
904	家管，家裡有事業，有幫忙且領薪水(續問35a題)	37	0.6%
905	失業者(跳問35b題)	116	2.0%
906	退休者(跳問35b題)	616	10.5%
907	無正式職業，但有其他收入	3	0.1%
911	一直無業	25	0.4%
995	拒答	30	0.5%
Warning: these figures indicate the number of cases found in the data file. They cannot be interpreted as summary statistics of the population of interest.			
# q160: 35a.您配偶的職業是什麼?(若已失業、退休者，請追問失業、退休前之職業)			
Information		[Type= discrete] [Format=numeric] [Range= 101-999] [Missing=*]	
Statistics [NW/ W]		[Valid=5841 /-] [Invalid=0 /-]	

q160: 35a.您配偶的職業是什麼?(若已失業、退休者, 請追問失業、退休前之職業)

Value	Label	Cases	Percentage
101	民意代表	0	
102	政府行政主管	6	0.1%
103	公營事業主管	16	0.3%
104	民營事業主管	109	1.9%
105	民營事業公司負責人(自營商人), 有雇用人	76	1.3%
106	民營事業公司負責人(自營商人), 沒有雇用人	61	1.0%
201	政府部門研究人員(科學家)	0	
202	私人部門研究人員(科學家)	0	
203	公立醫療單位醫事技術人員(醫師、藥師、護士、醫療人員)	2	0.0%
204	非公立醫療單位醫事技術人員(醫師、藥師、護士、醫療人員)	6	0.1%
205	會計師	1	0.0%
206	公立教育機構教師	14	0.2%
207	私立教育機構教師	6	0.1%
208	法官、書記官、檢察官、司法官	0	
209	律師	2	0.0%
210	宗教工作者	0	
211	藝術工作者(演員、表演工作者、攝影師)	1	0.0%
212	文字工作者(作家、記者、劇作家)	0	
213	公營事業工程師(機師)	2	0.0%
214	民營事業工程師(機師)	16	0.3%
215	職業運動專業人士	1	0.0%
301	政府單位與公營事業部門職員	29	0.5%
302	民營事業職員	50	0.9%
303	買賣業務人員	5	0.1%
401	服務、餐旅人員(含攤販、個人服務、計程車司機)	39	0.7%
501	農林漁牧	48	0.8%
601	政府單位與公營事業部門勞工	15	0.3%
602	民營事業勞工	231	4.0%
701	學生	0	
801	軍警調查局人員	32	0.5%
901	配偶已去世	42	0.7%
902	沒有配偶(含已離異)	30	0.5%
907	無正式職業, 但有其他收入	2	0.0%
911	一直無業	3	0.1%
995	拒答	35	0.6%
999	跳題	4961	84.9%

Warning: these figures indicate the number of cases found in the data file. They cannot be interpreted as summary statistics of the population of interest.

q161: 35b.您以前(或退休前)的職業是什麼?

Information	[Type= discrete] [Format=numeric] [Range= 101-999] [Missing=*]		
Statistics [NW/ W]	[Valid=5841 /-] [Invalid=0 /-]		
Value	Label	Cases	Percentage
101	民意代表	3	0.1%
102	政府行政主管	16	0.3%
103	公營事業主管	22	0.4%

# q161: 35b.您以前(或退休前)的職業是什麼?			
Value	Label	Cases	Percentage
104	民營事業主管	80	<div><div></div></div> 1.4%
105	民營事業公司負責人(自營商人)，有雇用人	76	<div><div></div></div> 1.3%
106	民營事業公司負責人(自營商人)，沒有雇用人	29	<div><div></div></div> 0.5%
201	政府部門研究人員(科學家)	0	
202	私人部門研究人員(科學家)	2	<div><div></div></div> 0.0%
203	公立醫療單位醫事技術人員(醫師、藥師、護士、醫療人員)	3	<div><div></div></div> 0.1%
204	非公立醫療單位醫事技術人員(醫師、藥師、護士、醫療人員)	5	<div><div></div></div> 0.1%
205	會計師	0	
206	公立教育機構教師	45	<div><div></div></div> 0.8%
207	私立教育機構教師	12	<div><div></div></div> 0.2%
208	法官、書記官、檢察官、司法官	0	
209	律師	0	
210	宗教工作者	0	
211	藝術工作者(演員、表演工作者、攝影師)	1	<div><div></div></div> 0.0%
212	文字工作者(作家、記者、劇作家)	2	<div><div></div></div> 0.0%
213	公營事業工程師(機師)	1	<div><div></div></div> 0.0%
214	民營事業工程師(機師)	1	<div><div></div></div> 0.0%
215	職業運動專業人士	1	<div><div></div></div> 0.0%
301	政府單位與公營事業部門職員	37	<div><div></div></div> 0.6%
302	民營事業職員	57	<div><div></div></div> 1.0%
303	買賣業務人員	2	<div><div></div></div> 0.0%
401	服務、餐旅人員(含攤販、個人服務、計程車司機)	24	<div><div></div></div> 0.4%
501	農林漁牧	35	<div><div></div></div> 0.6%
601	政府單位與公營事業部門勞工	28	<div><div></div></div> 0.5%
602	民營事業勞工	200	<div><div></div></div> 3.4%
701	學生	8	<div><div></div></div> 0.1%
801	軍警調查局人員	26	<div><div></div></div> 0.4%
907	無正式工作但有其他收入	0	
995	拒答	16	<div><div></div></div> 0.3%
999	跳題	5109	<div><div></div></div> 87.5%
Warning: these figures indicate the number of cases found in the data file. They cannot be interpreted as summary statistics of the population of interest.			
# q162: M1.您經常住的地方共有幾線家用電話號碼?(不包括手機、傳真或上網專用電話)(R1、R3、R6)			
Information	[Type= discrete] [Format=numeric] [Range= 1-99] [Missing=*]		
Statistics [NW/ W]	[Valid=5841 /-] [Invalid=0 /-]		
Value	Label	Cases	Percentage
1		2169	<div><div></div></div> 37.1%
2		554	<div><div></div></div> 9.5%
3		92	<div><div></div></div> 1.6%
4		30	<div><div></div></div> 0.5%
5		6	<div><div></div></div> 0.1%
6		6	<div><div></div></div> 0.1%
7		2	<div><div></div></div> 0.0%
10		1	<div><div></div></div> 0.0%
95	拒答	71	<div><div></div></div> 1.2%

# q162: M1. 您經常住的地方共有幾線家用電話號碼?(不包括手機、傳真或上網專用電話)(R1、R3、R6)			
Value	Label	Cases	Percentage
99	跳題	2910	49.8%
<i>Warning: these figures indicate the number of cases found in the data file. They cannot be interpreted as summary statistics of the population of interest.</i>			
# q163: M2. 您平常有沒有使用手機?(R1、R3、R6)			
Information	[Type= discrete] [Format=numeric] [Range= 1-99] [Missing=*]		
Statistics [NW/ W]	[Valid=5841 /-] [Invalid=0 /-]		
Value	Label	Cases	Percentage
1	有(追問M2a)	2588	44.3%
2	沒有	322	5.5%
95	拒答	8	0.1%
96	看情形	12	0.2%
97	無意見	1	0.0%
98	不知道	0	
99	跳題	2910	49.8%
<i>Warning: these figures indicate the number of cases found in the data file. They cannot be interpreted as summary statistics of the population of interest.</i>			
# q164: M2a. 那是否有一些是從有線電話轉接過來的?(R1)			
Information	[Type= discrete] [Format=numeric] [Range= 1-99] [Missing=*]		
Statistics [NW/ W]	[Valid=5841 /-] [Invalid=0 /-]		
Value	Label	Cases	Percentage
1	有一些	117	2.0%
2	沒有	740	12.7%
95	拒答	22	0.4%
99	跳題	4962	85.0%
<i>Warning: these figures indicate the number of cases found in the data file. They cannot be interpreted as summary statistics of the population of interest.</i>			
# q165: M3. 最後，我們老師想要瞭解一般民眾使用網路的情形，您有沒有經常使用的電子郵件信箱，可以留給我們嗎?(R2、R4、R5)			
Information	[Type= discrete] [Format=numeric] [Range= 1-99] [Missing=*]		
Statistics [NW/ W]	[Valid=5841 /-] [Invalid=0 /-]		
Value	Label	Cases	Percentage
1	email	508	8.7%
95	拒答/沒有使用	2402	41.1%
99	跳題	2931	50.2%
<i>Warning: these figures indicate the number of cases found in the data file. They cannot be interpreted as summary statistics of the population of interest.</i>			
# q166: 36. 性別			
Information	[Type= discrete] [Format=numeric] [Range= 1-2] [Missing=*]		
Statistics [NW/ W]	[Valid=5841 /-] [Invalid=0 /-]		
Value	Label	Cases	Percentage
1	男性	2849	48.8%
2	女性	2992	51.2%
<i>Warning: these figures indicate the number of cases found in the data file. They cannot be interpreted as summary statistics of the population of interest.</i>			
# q167: 37. 訪問時使用語言			
Information	[Type= discrete] [Format=numeric] [Range= 1-5] [Missing=*]		
Statistics [NW/ W]	[Valid=5841 /-] [Invalid=0 /-]		

# q167: 37.訪問時使用語言			
Value	Label	Cases	Percentage
1	國語	5221	<div><div></div></div> 89.4%
2	臺語	334	<div><div></div></div> 5.7%
3	客語	0	
4	國、臺語	285	<div><div></div></div> 4.9%
5	國、客語	1	<div><div></div></div> 0.0%
Warning: these figures indicate the number of cases found in the data file. They cannot be interpreted as summary statistics of the population of interest.			
# nq46: 這次的立委選舉，您的選區會選出幾個立法委員?(R1、R3、R6)			
Information	[Type= discrete] [Format=numeric] [Range= 1-99] [Missing=*]		
Statistics [NW/ W]	[Valid=5841 /-] [Invalid=0 /-]		
Value	Label	Cases	Percentage
1	對	1110	<div><div></div></div> 19.0%
2	錯	208	<div><div></div></div> 3.6%
9	無反應	1613	<div><div></div></div> 27.6%
99	跳題	2910	<div><div></div></div> 49.8%
Warning: these figures indicate the number of cases found in the data file. They cannot be interpreted as summary statistics of the population of interest.			
# nq47: 在這次的選舉中，立法委員的部份，一個人可以投幾票?(R1、R3、R6)			
Information	[Type= discrete] [Format=numeric] [Range= 1-99] [Missing=*]		
Statistics [NW/ W]	[Valid=5841 /-] [Invalid=0 /-]		
Value	Label	Cases	Percentage
1	對	408	<div><div></div></div> 7.0%
2	錯	1781	<div><div></div></div> 30.5%
9	無反應	742	<div><div></div></div> 12.7%
99	跳題	2910	<div><div></div></div> 49.8%
Warning: these figures indicate the number of cases found in the data file. They cannot be interpreted as summary statistics of the population of interest.			
# nq48: 政黨需要得到百分之多少的政黨票，才能分配不分區的立委?(R1、R3、R6)			
Information	[Type= discrete] [Format=numeric] [Range= 1-99] [Missing=*]		
Statistics [NW/ W]	[Valid=5841 /-] [Invalid=0 /-]		
Value	Label	Cases	Percentage
1	對	570	<div><div></div></div> 9.8%
2	錯	195	<div><div></div></div> 3.3%
9	無反應	2166	<div><div></div></div> 37.1%
99	跳題	2910	<div><div></div></div> 49.8%
Warning: these figures indicate the number of cases found in the data file. They cannot be interpreted as summary statistics of the population of interest.			
# nq49: 您這次選出的立法委員，一任可以做幾年?(在沒有中途解散立法院的情況下)(R1、R3、R6)			
Information	[Type= discrete] [Format=numeric] [Range= 1-99] [Missing=*]		
Statistics [NW/ W]	[Valid=5841 /-] [Invalid=0 /-]		
Value	Label	Cases	Percentage
1	對	2245	<div><div></div></div> 38.4%
2	錯	246	<div><div></div></div> 4.2%
9	無反應	440	<div><div></div></div> 7.5%
99	跳題	2910	<div><div></div></div> 49.8%
Warning: these figures indicate the number of cases found in the data file. They cannot be interpreted as summary statistics of the population of interest.			

# nq50: 目前立法院一屆總共應產生幾位立委?(R1、R3、R6)			
Information		[Type= discrete] [Format=numeric] [Range= 1-999] [Missing=*]	
Statistics [NW/ W]		[Valid=5841 /-] [Invalid=0 /-]	
Value	Label	Cases	Percentage
1	對	218	<div><div></div></div> 3.7%
2	錯	548	<div><div></div></div> 9.4%
990	無反應	2165	<div><div></div></div> 37.1%
999	跳題	2910	<div><div></div></div> 49.8%
<i>Warning: these figures indicate the number of cases found in the data file. They cannot be interpreted as summary statistics of the population of interest.</i>			
# sex: 性別			
Information		[Type= discrete] [Format=numeric] [Range= 1-2] [Missing=*]	
Statistics [NW/ W]		[Valid=5841 /-] [Invalid=0 /-]	
Value	Label	Cases	Percentage
1	男性	2849	<div><div></div></div> 48.8%
2	女性	2992	<div><div></div></div> 51.2%
<i>Warning: these figures indicate the number of cases found in the data file. They cannot be interpreted as summary statistics of the population of interest.</i>			
# age: 年齡			
Information		[Type= discrete] [Format=numeric] [Range= 1-9] [Missing=*]	
Statistics [NW/ W]		[Valid=5841 /-] [Invalid=0 /-]	
Value	Label	Cases	Percentage
1	20至29歲	614	<div><div></div></div> 10.5%
2	30至39歲	1012	<div><div></div></div> 17.3%
3	40至49歲	1377	<div><div></div></div> 23.6%
4	50至59歲	1404	<div><div></div></div> 24.0%
5	60歲及以上	1360	<div><div></div></div> 23.3%
9	無反應	74	<div><div></div></div> 1.3%
<i>Warning: these figures indicate the number of cases found in the data file. They cannot be interpreted as summary statistics of the population of interest.</i>			
# edu: 教育程度			
Information		[Type= discrete] [Format=numeric] [Range= 1-9] [Missing=*]	
Statistics [NW/ W]		[Valid=5841 /-] [Invalid=0 /-]	
Value	Label	Cases	Percentage
1	小學及以下	649	<div><div></div></div> 11.1%
2	國、初中	505	<div><div></div></div> 8.6%
3	高中、職	1688	<div><div></div></div> 28.9%
4	專科	918	<div><div></div></div> 15.7%
5	大學及以上	2048	<div><div></div></div> 35.1%
9	無反應	33	<div><div></div></div> 0.6%
<i>Warning: these figures indicate the number of cases found in the data file. They cannot be interpreted as summary statistics of the population of interest.</i>			
# sengi: 父親省籍			
Information		[Type= discrete] [Format=numeric] [Range= 1-9] [Missing=*]	
Statistics [NW/ W]		[Valid=5841 /-] [Invalid=0 /-]	
Value	Label	Cases	Percentage
1	本省客家人	679	<div><div></div></div> 11.6%
2	本省閩南人	4278	<div><div></div></div> 73.2%

# sengi: 父親省籍			
Value	Label	Cases	Percentage
3	大陸各省市人	652	<div><div></div></div> 11.2%
4	原住民	41	<div><div></div></div> 0.7%
5	外籍人士	2	<div><div></div></div> 0.0%
9	無反應	189	<div><div></div></div> 3.2%
Warning: these figures indicate the number of cases found in the data file. They cannot be interpreted as summary statistics of the population of interest.			
# masengi: 母親省籍			
Information		[Type= discrete] [Format=numeric] [Range= 1-9] [Missing=*]	
Statistics [NW/ W]		[Valid=5841 /-] [Invalid=0 /-]	
Value	Label	Cases	Percentage
1	本省客家人	725	<div><div></div></div> 12.4%
2	本省閩南人	4548	<div><div></div></div> 77.9%
3	大陸各省市人	319	<div><div></div></div> 5.5%
4	原住民	62	<div><div></div></div> 1.1%
5	外籍人士	2	<div><div></div></div> 0.0%
9	無反應	185	<div><div></div></div> 3.2%
Warning: these figures indicate the number of cases found in the data file. They cannot be interpreted as summary statistics of the population of interest.			
# partyid: 政黨認同			
Information		[Type= discrete] [Format=numeric] [Range= 1-7] [Missing=*]	
Statistics [NW/ W]		[Valid=5841 /-] [Invalid=0 /-]	
Value	Label	Cases	Percentage
1	國民黨	1537	<div><div></div></div> 26.3%
2	民進黨	1941	<div><div></div></div> 33.2%
3	新黨	54	<div><div></div></div> 0.9%
4	親民黨	192	<div><div></div></div> 3.3%
5	臺灣團結聯盟	61	<div><div></div></div> 1.0%
6	中立及看情形	1545	<div><div></div></div> 26.5%
7	無反應及其他政黨	511	<div><div></div></div> 8.7%
Warning: these figures indicate the number of cases found in the data file. They cannot be interpreted as summary statistics of the population of interest.			
# party: 政黨支持			
Information		[Type= discrete] [Format=numeric] [Range= 1-16] [Missing=*]	
Statistics [NW/ W]		[Valid=5841 /-] [Invalid=0 /-]	
Value	Label	Cases	Percentage
1	非常支持國民黨	497	<div><div></div></div> 8.5%
2	普通支持國民黨	911	<div><div></div></div> 15.6%
3	偏國民黨	129	<div><div></div></div> 2.2%
4	非常支持民進黨	704	<div><div></div></div> 12.1%
5	普通支持民進黨	1122	<div><div></div></div> 19.2%
6	偏民進黨	115	<div><div></div></div> 2.0%
7	非常支持新黨	25	<div><div></div></div> 0.4%
8	普通支持新黨	25	<div><div></div></div> 0.4%
9	偏新黨	4	<div><div></div></div> 0.1%
10	非常支持親民黨	80	<div><div></div></div> 1.4%
11	普通支持親民黨	89	<div><div></div></div> 1.5%

# party: 政黨支持			
Value	Label	Cases	Percentage
12	偏親民黨	23	<div><div></div></div> 0.4%
13	非常支持臺聯	21	<div><div></div></div> 0.4%
14	普通支持臺聯	39	<div><div></div></div> 0.7%
15	偏臺聯	1	<div><div></div></div> 0.0%
16	中立無反應	2056	<div><div></div></div> 35.2%
Warning: these figures indicate the number of cases found in the data file. They cannot be interpreted as summary statistics of the population of interest.			
# career: 職業五分類			
Information	[Type= discrete] [Format=numeric] [Range= 1-5] [Missing=*]		
Statistics [NW/ W]	[Valid=5841 /-] [Invalid=0 /-]		
Value	Label	Cases	Percentage
1	高、中級白領	2532	<div><div></div></div> 43.3%
2	中低、低級白領	1171	<div><div></div></div> 20.0%
3	農林漁牧	311	<div><div></div></div> 5.3%
4	藍領	1641	<div><div></div></div> 28.1%
5	其他	186	<div><div></div></div> 3.2%
Warning: these figures indicate the number of cases found in the data file. They cannot be interpreted as summary statistics of the population of interest.			
# career8: 職業八分類			
Information	[Type= discrete] [Format=numeric] [Range= 1-8] [Missing=*]		
Statistics [NW/ W]	[Valid=5841 /-] [Invalid=0 /-]		
Value	Label	Cases	Percentage
1	軍公教人員	811	<div><div></div></div> 13.9%
2	私部門管理階層及專業人員	1532	<div><div></div></div> 26.2%
3	私部門職員	858	<div><div></div></div> 14.7%
4	私部門勞工	1251	<div><div></div></div> 21.4%
5	農林漁牧	263	<div><div></div></div> 4.5%
6	學生	172	<div><div></div></div> 2.9%
7	家管	880	<div><div></div></div> 15.1%
8	其他	74	<div><div></div></div> 1.3%
Warning: these figures indicate the number of cases found in the data file. They cannot be interpreted as summary statistics of the population of interest.			
# arear: 地理區域			
Information	[Type= discrete] [Format=numeric] [Range= 1-9] [Missing=*]		
Statistics [NW/ W]	[Valid=5841 /-] [Invalid=0 /-]		
Value	Label	Cases	Percentage
1	大臺北都會區	1197	<div><div></div></div> 20.5%
2	新北市基隆	480	<div><div></div></div> 8.2%
3	桃竹苗	786	<div><div></div></div> 13.5%
4	中彰投	1251	<div><div></div></div> 21.4%
5	雲嘉南	993	<div><div></div></div> 17.0%
6	高屏澎	886	<div><div></div></div> 15.2%
7	宜花東	232	<div><div></div></div> 4.0%
9	無反應	16	<div><div></div></div> 0.3%
Warning: these figures indicate the number of cases found in the data file. They cannot be interpreted as summary statistics of the population of interest.			

# tondu: 統獨立場			
Information		[Type= discrete] [Format=numeric] [Range= 1-9] [Missing=*]	
Statistics [NW/ W]		[Valid=5841 /-] [Invalid=0 /-]	
Value	Label	Cases	Percentage
1	儘快統一	69	<div><div></div></div> 1.2%
2	維持現狀，以後走向統一	566	<div><div></div></div> 9.7%
3	維持現狀，看情形再決定獨立或統一	1910	<div><div></div></div> 32.7%
4	永遠維持現狀	1572	<div><div></div></div> 26.9%
5	維持現狀，以後走向獨立	1071	<div><div></div></div> 18.3%
6	儘快獨立	210	<div><div></div></div> 3.6%
9	無反應	443	<div><div></div></div> 7.6%
Warning: these figures indicate the number of cases found in the data file. They cannot be interpreted as summary statistics of the population of interest.			
# cand: 投票對象			
Information		[Type= discrete] [Format=numeric] [Range= 20101-999998] [Missing=*]	
Statistics [NW/ W]		[Valid=5841 /-] [Invalid=0 /-]	
Value	Label	Cases	Percentage
20101	李志鏞(國)	15	<div><div></div></div> 0.3%
20102	陳歐珀(民)	34	<div><div></div></div> 0.6%
20108	吳子維(大愛憲改聯盟)	1	<div><div></div></div> 0.0%
20114	郭儒釗(軍公教聯盟黨)	0	
20122	林獻山(泛盟黨)	0	
20124	吳紹文(綠黨社會民主黨聯盟)	1	<div><div></div></div> 0.0%
20126	邱錫奎(無)	5	<div><div></div></div> 0.1%
20127	孫博(廿俞)(無)	0	
40101	林為洲(國)	18	<div><div></div></div> 0.3%
40107	范振揆(中華統一促進黨)	0	
40110	蘇雯英(健保免費連線)	0	
40114	李宗華(軍公教聯盟黨)	0	
40118	邱靖雅(民國黨)	5	<div><div></div></div> 0.1%
40125	卓恩宗(信心希望聯盟)	2	<div><div></div></div> 0.0%
40126	鄭永金(無)	12	<div><div></div></div> 0.2%
40127	黃秀龍(無)	1	<div><div></div></div> 0.0%
50101	陳超明(國)	11	<div><div></div></div> 0.2%
50102	杜文卿(民)	13	<div><div></div></div> 0.2%
50118	康世儒(民國黨)	9	<div><div></div></div> 0.2%
50119	林一方(自由臺灣黨)	2	<div><div></div></div> 0.0%
50126	黃玉燕(無)	2	<div><div></div></div> 0.0%
50201	徐志榮(國)	17	<div><div></div></div> 0.3%
50202	吳宜臻(民)	19	<div><div></div></div> 0.3%
50219	劉文忠(自由臺灣黨)	0	
50226	周書涵(無)	0	
50227	戴文祥(無)	0	
70101	王惠美(國)	56	<div><div></div></div> 1.0%
70102	陳文彬(民)	26	<div><div></div></div> 0.4%
70201	林滄敏(國)	19	<div><div></div></div> 0.3%
70202	黃秀芳(民)	19	<div><div></div></div> 0.3%

# cand: 投票對象			
Value	Label	Cases	Percentage
70212	溫國銘(勞工黨)	1	0.0%
70219	張耀元(民國黨)	1	0.0%
70226	劉泳君(無)	0	
70227	許永金(無)	0	
70228	黃玉芬(無)	4	0.1%
70301	鄭汝芬(國)	28	0.5%
70302	洪宗熠(民)	18	0.3%
70304	陳朝容(親)	5	0.1%
70317	張益勝(時代力量)	2	0.0%
70319	洪遊江(自由臺灣黨)	1	0.0%
70401	張錦昆(國)	20	0.3%
70402	陳素月(民)	32	0.5%
80101	馬文君(國)	26	0.4%
80102	張國鑫(民)	12	0.2%
80201	許淑華(國)	33	0.6%
80202	蔡煌瑯(民)	25	0.4%
90101	張鎔麒(國)	14	0.2%
90102	蘇治芬(民)	32	0.5%
90115	林富源(樹黨)	3	0.1%
90201	吳威志(國)	16	0.3%
90202	劉建國(民)	46	0.8%
90215	張佳偉(樹黨)	3	0.1%
90217	王煒婷(時代力量)	3	0.1%
100101	林江釧(國)	7	0.1%
100102	蔡易餘(民)	24	0.4%
100126	邱崑龍(無)	1	0.0%
100201	林于玲(國)	9	0.2%
100202	陳明文(民)	17	0.3%
100208	賴競民(大愛憲改聯盟)	1	0.0%
130101	廖婉汝(國)	14	0.2%
130102	蘇震清(民)	30	0.5%
130201	王進士(國)	19	0.3%
130202	鍾佳濱(民)	15	0.3%
130301	許謹如(國)	2	0.0%
130302	莊瑞雄(民)	25	0.4%
130307	張兆陽(中華統一促進黨)	0	
130319	丁勇智(自由臺灣黨)	0	
130326	黃昭展(無)	13	0.2%
140101	陳建閣(國)	2	0.0%
140102	劉權豪(民)	10	0.2%
150101	王廷升(國)	24	0.4%
150102	蕭美琴(民)	26	0.4%
150122	楊悟空(泛盟黨)	1	0.0%
150126	黃師鵬(無)	0	
160101	陳雙全(國)	2	0.0%

# cand: 投票對象			
Value	Label	Cases	Percentage
160102	楊曜(民)	7	0.1%
160106	黃漢東(臺灣工黨)	0	
160115	沈義哲(樹黨)	0	
170101	郝龍斌(國)	20	0.3%
170102	蔡適應(民)	17	0.3%
170103	劉文雄(親)	6	0.1%
170118	楊石城(民國黨)	2	0.0%
180101	鄭正鈴(國)	9	0.2%
180102	柯建銘(民)	15	0.3%
180103	歐崇敬(親)	1	0.0%
180114	魏揚(軍公教聯盟黨)	0	
180117	邱顯智(時代力量)	9	0.2%
180119	林家宇(自由臺灣黨)	0	
180126	曾耀激(無)	0	
180127	黃源甫(無)	0	
180128	王榮德(無)	1	0.0%
180129	吳淑敏(無)	0	
200101	吳育仁(國)	15	0.3%
200102	李俊偲(民)	18	0.3%
200126	翁壽良(無)	5	0.1%
200127	黃宏成台灣阿成世界偉人財神總統(無)	1	0.0%
280101	楊鎮浚(國)	4	0.1%
280102	陳滄江(民)	2	0.0%
280103	吳成典(新)	1	0.0%
280106	陳德輝(臺灣工黨)	0	
280114	高丹樺(軍公教聯盟黨)	0	
280126	張中法(無)	0	
280127	洪志恆(無)	0	
280128	陳仲立(無)	0	
300101	陳雪生(國)	0	
300107	張春寶(中華統一促進黨)	0	
300115	蘇柏豪(樹黨)	0	
300126	林金官(無)	0	
630101	丁守中(國)	25	0.4%
630102	吳思瑤(民)	20	0.3%
630110	吳忠錚(健保免費連線)	1	0.0%
630118	王靜亞(民國黨)	0	
630120	黃清原(臺灣獨立黨)	0	
630202	姚文智(民)	16	0.3%
630203	潘懷宗(新)	10	0.2%
630210	林幸蓉(健保免費連線)	0	
630219	陳建斌(自由臺灣黨)	0	
630220	陳民乾(臺灣獨立黨)	0	
630225	吳俊德(信心希望聯盟)	0	
630226	王銘宗(無)	0	

# cand: 投票對象			
Value	Label	Cases	Percentage
630301	蔣萬安(國)	12	0.2%
630308	高士恩(大愛憲改聯盟)	0	
630314	李成嶽(軍公教聯盟黨)	0	
630316	邱正浩(和平鴿聯盟黨)	0	
630320	林新凱(臺灣獨立黨)	0	
630324	李晏榕(綠黨社會民主黨聯盟)	1	0.0%
630326	趙燕傑(無)	0	
630327	黃麗香(無)	0	
630328	潘建志(無)	5	0.1%
630329	陳科引(無)	0	
630401	李彥秀(國)	11	0.2%
630404	黃珊珊(親)	38	0.7%
630405	蕭亞譚(臺聯)	1	0.0%
630416	李岳峰(和平鴿聯盟黨)	0	
630417	林少馳(時代力量)	2	0.0%
630420	陳兆銘(臺灣獨立黨)	0	
630424	陳尚志(綠黨社會民主黨聯盟)	0	
630426	何偉(無)	0	
630501	林郁方(國)	19	0.3%
630508	洪顯政(大愛憲改聯盟)	0	
630515	尤瑞敏(樹黨)	0	
630517	林昶佐(時代力量)	18	0.3%
630520	李家幸(臺灣獨立黨)	1	0.0%
630526	龔偉綸(無)	0	
630527	黃福卿(無)	0	
630601	蔣乃辛(國)	10	0.2%
630608	古文發(大愛憲改聯盟)	0	
630611	鄭村棋(人民民主陣線)	1	0.0%
630615	陳家宏(樹黨)	0	
630618	吳旭智(民國黨)	1	0.0%
630620	林珍妤(臺灣獨立黨)	0	
630624	范雲(綠黨社會民主黨聯盟)	3	0.1%
630625	曾獻瑩(信心希望聯盟)	0	
630626	趙衍慶(無)	0	
630627	周芳如(無)	0	
630628	龐維良(無)	0	
630629	蔣慰慈(無)	0	
630701	費鴻泰(國)	19	0.3%
630708	范揚律(大愛憲改聯盟)	0	
630716	蘇承英(和平鴿聯盟黨)	0	
630720	林芷芬(臺灣獨立黨)	0	
630724	呂欣潔(綠黨社會民主黨聯盟)	2	0.0%
630726	楊寶秋(無)	11	0.2%
630727	詹益正(無)	0	
630728	林文傑(無)	0	

# cand: 投票對象			
Value	Label	Cases	Percentage
630801	賴士葆(國)	20	0.3%
630806	陳如聖(臺灣工黨)	0	
630824	苗博雅(綠黨社會民主黨聯盟)	2	0.0%
630826	方景鈞(無)	0	
630827	賴樹聲(無)	0	
630828	李慶元(無)	15	0.3%
640101	鍾易仲(國)	6	0.1%
640102	邱議瑩(民)	26	0.4%
640107	劉子麟(中華統一促進黨)	0	
640116	莊婷欣(和平鴿聯盟黨)	0	
640201	黃韻涵(國)	14	0.2%
640202	邱志偉(民)	38	0.7%
640207	黃金玲(中華統一促進黨)	0	
640215	李柏融(樹黨)	0	
640219	曾盈豐(自由臺灣黨)	1	0.0%
640301	張顯耀(國)	19	0.3%
640302	劉世芳(民)	24	0.4%
640308	莊明憲(大愛憲改聯盟)	0	
640325	梁蓓禎(信心希望聯盟)	1	0.0%
640326	柳淑芳(無)	2	0.0%
640401	郭倫豪(國)	5	0.1%
640402	林岱樺(民)	34	0.6%
640407	林俊揚(中華統一促進黨)	0	
640501	蔡金晏(國)	7	0.1%
640502	管碧玲(民)	20	0.3%
640514	王新昌(軍公教聯盟黨)	0	
640516	楊宗穎(和平鴿聯盟黨)	0	
640601	黃柏霖(國)	14	0.2%
640602	李昆澤(民)	22	0.4%
640616	楊翰奇(和平鴿聯盟黨)	1	0.0%
640701	莊啟旺(國)	9	0.2%
640702	趙天麟(民)	28	0.5%
640716	陳素莉(和平鴿聯盟黨)	0	
640717	陳惠敏(時代力量)	1	0.0%
640726	林景元(無)	1	0.0%
640801	黃璽文(國)	8	0.1%
640802	許智傑(民)	28	0.5%
640807	汪婷萱(中華統一促進黨)	0	
640811	張育華(人民民主陣線)	0	
640814	劉義雄(軍公教聯盟黨)	1	0.0%
640817	陳函谷(時代力量)	0	
640821	馬凱妮(社會福利黨)	0	
640901	林國正(國)	12	0.2%
640902	賴瑞隆(民)	20	0.3%
640907	蔡媽福(中華統一促進黨)	1	0.0%

# cand: 投票對象			
Value	Label	Cases	Percentage
640918	林宗彥(民國黨)	1	0.0%
650101	吳育昇(國)	15	0.3%
650102	呂孫綾(民)	20	0.3%
650110	洪志成(健保免費連線)	0	
650115	蘇通達(樹黨)	1	0.0%
650116	陳筠蓁(和平鴿聯盟黨)	0	
650126	陳立基(無)	2	0.0%
650201	陳明義(國)	10	0.2%
650202	林淑芬(民)	29	0.5%
650301	李乾龍(國)	12	0.2%
650302	高志鵬(民)	22	0.4%
650304	張碩文(親)	0	
650308	陳長發(大愛憲改聯盟)	0	
650310	蕭忠漢(健保免費連線)	0	
650315	姚胤宏(樹黨)	0	
650321	林其瑩(社會福利黨)	0	
650326	蘇卿彥(無)	0	
650327	黃茂(無)	0	
650401	陳茂嘉(國)	6	0.1%
650402	吳秉叡(民)	27	0.5%
650408	王斯儀(大愛憲改聯盟)	0	
650409	林麗容(正黨)	0	
650416	劉鳳章(和平鴿聯盟黨)	0	
650424	賈伯楷(綠黨社會民主黨聯盟)	1	0.0%
650426	邱鴻玕(無)	1	0.0%
650501	黃志雄(國)	19	0.3%
650502	蘇巧慧(民)	31	0.5%
650517	郭柏瑜(時代力量)	1	0.0%
650601	林國春(國)	20	0.3%
650602	張宏陸(民)	24	0.4%
650604	康仁俊(親)	1	0.0%
650606	姚玉霜(臺灣工黨)	0	
650614	黃鈞民(軍公教聯盟黨)	0	
650615	李建明(樹黨)	0	
650618	李貴寶(民國黨)	0	
650625	游信義(信心希望聯盟)	1	0.0%
650626	莊豐銘(無)	0	
650701	江惠貞(國)	25	0.4%
650702	羅致政(民)	25	0.4%
650710	汪成華(健保免費連線)	0	
650726	李婉鈺(無)	1	0.0%
650801	張慶忠(國)	15	0.3%
650802	江永昌(民)	26	0.4%
650808	邵伯祥(大愛憲改聯盟)	0	
650810	林建志(健保免費連線)	0	

# cand: 投票對象			
Value	Label	Cases	Percentage
650814	吳金魁(軍公教聯盟黨)	1	0.0%
650826	童正億(無)	0	
650901	林德福(國)	23	0.4%
650910	曾文聖(健保免費連線)	0	
650913	董建一(中華民國機車黨)	0	
650918	張菁芳(民國黨)	2	0.0%
650926	李幸長(無)	7	0.1%
651001	盧嘉辰(國)	12	0.2%
651002	吳琪銘(民)	24	0.4%
651019	黃魯光(自由臺灣黨)	1	0.0%
651101	羅明才(國)	22	0.4%
651102	陳永福(民)	3	0.1%
651124	曾柏瑜(綠黨社會民主黨聯盟)	3	0.1%
651201	李慶華(國)	15	0.3%
651216	鐘國誌(和平鴿聯盟黨)	0	
651217	黃國昌(時代力量)	11	0.2%
651225	陳永順(信心希望聯盟)	0	
660101	顏秋月(國)	8	0.1%
660102	蔡其昌(民)	30	0.5%
660107	陳軍元(中華統一促進黨)	0	
660108	王淑芬(大愛憲改聯盟)	0	
660126	黃金推(無)	0	
660201	顏寬恆(國)	20	0.3%
660202	陳世凱(民)	18	0.3%
660226	紀國棟(無)	4	0.1%
660227	鍾文龍(無)	0	
660301	楊瓊瓊(國)	24	0.4%
660314	黃信吉(軍公教聯盟黨)	0	
660317	洪慈庸(時代力量)	35	0.6%
660401	蔡錦隆(國)	11	0.2%
660402	張廖萬堅(民)	17	0.3%
660418	吳淑慧(民國黨)	2	0.0%
660419	游壽元(自由臺灣黨)	0	
660425	葉春幸(信心希望聯盟)	2	0.0%
660426	顏惠莉(無)	0	
660501	盧秀燕(國)	33	0.6%
660505	劉國隆(臺聯)	11	0.2%
660525	簡孟軒(信心希望聯盟)	1	0.0%
660526	苗豐隆(無)	2	0.0%
660601	沈智慧(國)	14	0.2%
660602	黃國書(民)	26	0.4%
660626	賀姿華(無)	0	
660701	賴義鎧(國)	15	0.3%
660702	何欣純(民)	27	0.5%
660714	石大哉(軍公教聯盟黨)	1	0.0%

# cand: 投票對象			
Value	Label	Cases	Percentage
660801	江啟臣(國)	26	<div><div></div></div> 0.4%
660802	謝志忠(民)	19	<div><div></div></div> 0.3%
660826	王政棋(無)	0	
670101	黃瑞坤(國)	11	<div><div></div></div> 0.2%
670102	葉宜津(民)	31	<div><div></div></div> 0.5%
670107	陳柏志(中華統一促進黨)	0	
670126	林德旺(無)	3	<div><div></div></div> 0.1%
670201	黃耀盛(國)	11	<div><div></div></div> 0.2%
670202	黃偉哲(民)	51	<div><div></div></div> 0.9%
670207	黃沢甄(中華統一促進黨)	0	
670219	黃憲清(自由臺灣黨)	0	
670226	王國棟(無)	1	<div><div></div></div> 0.0%
670301	謝龍介(國)	8	<div><div></div></div> 0.1%
670302	陳亭妃(民)	49	<div><div></div></div> 0.8%
670307	翁琬甯(中華統一促進黨)	0	
670318	鄧秀寶(民國黨)	0	
670401	陳淑慧(國)	9	<div><div></div></div> 0.2%
670402	林俊憲(民)	40	<div><div></div></div> 0.7%
670407	傅建峰(中華統一促進黨)	1	<div><div></div></div> 0.0%
670408	陳皇州(大愛憲改聯盟)	0	
670417	蔡郁芝(時代力量)	3	<div><div></div></div> 0.1%
670424	楊智達(綠黨社會民主黨聯盟)	2	<div><div></div></div> 0.0%
670501	林易煌(國)	8	<div><div></div></div> 0.1%
670502	王定宇(民)	42	<div><div></div></div> 0.7%
670506	晏揚清(臺灣工黨)	1	<div><div></div></div> 0.0%
670507	李盈蒔(中華統一促進黨)	0	
680101	陳根德(國)	11	<div><div></div></div> 0.2%
680102	鄭運鵬(民)	9	<div><div></div></div> 0.2%
680124	王寶萱(綠黨社會民主黨聯盟)	2	<div><div></div></div> 0.0%
680201	廖正井(國)	19	<div><div></div></div> 0.3%
680202	陳賴素美(民)	22	<div><div></div></div> 0.4%
680215	陳佩俞(樹黨)	1	<div><div></div></div> 0.0%
680217	張康儀(時代力量)	0	
680220	吳振豪(臺灣獨立黨)	0	
680226	黃維春(綠黨社會民主黨聯盟)	1	<div><div></div></div> 0.0%
680301	陳學聖(國)	20	<div><div></div></div> 0.3%
680302	徐景文(民)	17	<div><div></div></div> 0.3%
680318	陳宏瑞(民國黨)	2	<div><div></div></div> 0.0%
680319	余能生(自由臺灣黨)	0	
680326	賴立竹(無)	0	
680401	楊麗環(國)	21	<div><div></div></div> 0.4%
680402	鄭寶清(民)	15	<div><div></div></div> 0.3%
680501	呂玉玲(國)	20	<div><div></div></div> 0.3%
680502	張肇良(民)	14	<div><div></div></div> 0.2%
680510	黃國華(健保免費連線)	0	

# cand: 投票對象			
Value	Label	Cases	Percentage
680518	張誠(民國黨)	3	0.1%
680526	黃志浩(無)	0	
680527	蕭家亮(無)	0	
680601	孫大千(國)	29	0.5%
680620	藍大山(臺灣獨立黨)	0	
680623	鄭振源(臺灣未來黨)	0	
680624	呂東杰(綠黨社會民主黨聯盟)	1	0.0%
680626	趙正宇(無)	13	0.2%
680627	楊金軒(無)	0	
690101	鄭天財Sra·Kacaw(國)	3	0.1%
690102	廖國棟Sufin·Siluko(國)	0	
690103	林琮翰(國)	0	
690104	陳瑩(民)	0	
690105	林昊宜(親)	0	
690107	林金瑛(健保免費連線)	0	
690108	林光義(臺灣第一民族黨)	1	0.0%
690109	達估祐·卡造Takiyo·Kacaw(軍公教聯盟黨)	0	
690110	吳國馨Rahic Amind(民國黨)	0	
690115	馬躍·比吼Mayaw Biho(無)	0	
690116	達摩·阿雄(無)	0	
690117	嘎磻·武拜·哈雅萬Galahe·Wubai·Hayawan(無)	0	
690118	柯荏耀(無)	0	
700101	孔文吉(國)	1	0.0%
700102	簡東明Uliw·Qal jupayare(國)	0	
700104	瓦歷斯·貝林(民)	0	
700106	高金素梅(無黨團結聯盟)	2	0.0%
700111	尤命·蘇樣(中國生產黨)	0	
700112	全承威(臺灣獨立黨)	0	
700113	伊藍·明基努安(信心希望聯盟)	0	
700114	林信義(信心希望聯盟)	1	0.0%
700115	林世偉(無)	0	
700116	曾華德(無)	0	
999990	無投票權	2	0.0%
999991	不領票	2	0.0%
999992	還沒決定	1717	29.4%
999993	不會去投	742	12.7%
999994	投廢票	147	2.5%
999995	拒答	332	5.7%
999996	看情形	0	
999998	不知道	0	
Warning: these figures indicate the number of cases found in the data file. They cannot be interpreted as summary statistics of the population of interest.			
# vt_dtc: 選民區域投票候選人之政黨			
Information	[Type= discrete] [Format=numeric] [Range= 1-999990] [Missing=*]		
Statistics [NW/ W]	[Valid=5841 /-] [Invalid=0 /-]		

vt_dtc: 選民區域投票候選人之政黨

Value	Label	Cases	Percentage
1	國民黨	1126	19.3%
2	民進黨	1416	24.2%
3	新黨	11	0.2%
4	親民黨	51	0.9%
5	臺聯	12	0.2%
6	臺灣工黨	1	0.0%
7	中華統一促進黨	2	0.0%
8	大愛憲改聯盟	2	0.0%
9	正黨	0	
10	健保免費連線	1	0.0%
11	人民民主陣線	1	0.0%
12	勞工黨	1	0.0%
13	中華民國機車黨	0	
14	軍公教聯盟黨	3	0.1%
15	樹黨	8	0.1%
16	和平鴿聯盟黨	1	0.0%
17	時代力量	85	1.5%
18	民國黨	28	0.5%
19	自由臺灣黨	5	0.1%
20	臺灣獨立黨	1	0.0%
21	社會福利黨	0	
22	泛盟黨	1	0.0%
23	臺灣未來黨	0	
24	綠黨社會民主黨聯盟	19	0.3%
25	信心希望聯盟	8	0.1%
26	無黨籍	113	1.9%
27	臺灣第一民族黨	1	0.0%
28	中國生產黨	0	
29	無黨團結聯盟	2	0.0%
90	無投票權	0	
91	不領票	2	0.0%
92	還沒決定	1717	29.4%
93	不會去投	742	12.7%
94	投廢票	147	2.5%
95	拒答	332	5.7%
96	看情形	0	
98	不知道	0	
999990		2	0.0%

Warning: these figures indicate the number of cases found in the data file. They cannot be interpreted as summary statistics of the population of interest.

wave: 波次

Information	[Type= discrete] [Format=numeric] [Range= 1-6] [Missing=*]		
Statistics [NW/ W]	[Valid=5841 /-] [Invalid=0 /-]		
Value	Label	Cases	Percentage
1	第一波(R1)	980	16.8%

# wave: 波次				
Value	Label	Cases	Percentage	
2	第二波(R2)	984	<div></div>	16.8%
3	第三波(R3)	995	<div></div>	17.0%
4	第四波(R4)	946	<div></div>	16.2%
5	第五波(R5)	980	<div></div>	16.8%
6	第六波(R6)	956	<div></div>	16.4%
Warning: these figures indicate the number of cases found in the data file. They cannot be interpreted as summary statistics of the population of interest.				
# e_dist: 選區				
Information		[Type= discrete] [Format=numeric] [Range= 201-7001] [Missing=*]		
Statistics [NW/ W]		[Valid=5841 /-] [Invalid=0 /-]		
Value	Label	Cases	Percentage	
201	宜蘭縣單一選區	123	<div></div>	2.1%
401	新竹縣單一選區	92	<div></div>	1.6%
501	苗栗縣第一選區	78	<div></div>	1.3%
502	苗栗縣第二選區	77	<div></div>	1.3%
701	彰化縣第一選區	146	<div></div>	2.5%
702	彰化縣第二選區	91	<div></div>	1.6%
703	彰化縣第三選區	110	<div></div>	1.9%
704	彰化縣第四選區	109	<div></div>	1.9%
801	南投縣第一選區	69	<div></div>	1.2%
802	南投縣第二選區	95	<div></div>	1.6%
901	雲林縣第一選區	111	<div></div>	1.9%
902	雲林縣第二選區	126	<div></div>	2.2%
1001	嘉義縣第一選區	67	<div></div>	1.1%
1002	嘉義縣第二選區	69	<div></div>	1.2%
1301	屏東縣第一選區	81	<div></div>	1.4%
1302	屏東縣第二選區	65	<div></div>	1.1%
1303	屏東縣第三選區	76	<div></div>	1.3%
1401	臺東縣單一選區	31	<div></div>	0.5%
1501	花蓮縣單一選區	76	<div></div>	1.3%
1601	澎湖縣單一選區	16	<div></div>	0.3%
1701	基隆市單一選區	100	<div></div>	1.7%
1801	新竹市單一選區	70	<div></div>	1.2%
2001	嘉義市單一選區	76	<div></div>	1.3%
2801	金門縣單一選區	15	<div></div>	0.3%
3001	連江縣單一選區	1	<div></div>	0.0%
6301	臺北市第一選區	91	<div></div>	1.6%
6302	臺北市第二選區	64	<div></div>	1.1%
6303	臺北市第三選區	56	<div></div>	1.0%
6304	臺北市第四選區	102	<div></div>	1.7%
6305	臺北市第五選區	69	<div></div>	1.2%
6306	臺北市第六選區	50	<div></div>	0.9%
6307	臺北市第七選區	63	<div></div>	1.1%
6308	臺北市第八選區	89	<div></div>	1.5%
6401	高雄市第一選區	61	<div></div>	1.0%

# e_dist: 選區			
Value	Label	Cases	Percentage
6402	高雄市第二選區	94	<div><div></div></div> 1.6%
6403	高雄市第三選區	97	<div><div></div></div> 1.7%
6404	高雄市第四選區	55	<div><div></div></div> 0.9%
6405	高雄市第五選區	46	<div><div></div></div> 0.8%
6406	高雄市第六選區	68	<div><div></div></div> 1.2%
6407	高雄市第七選區	71	<div><div></div></div> 1.2%
6408	高雄市第八選區	82	<div><div></div></div> 1.4%
6409	高雄市第九選區	71	<div><div></div></div> 1.2%
6501	新北市第一選區	83	<div><div></div></div> 1.4%
6502	新北市第二選區	81	<div><div></div></div> 1.4%
6503	新北市第三選區	84	<div><div></div></div> 1.4%
6504	新北市第四選區	101	<div><div></div></div> 1.7%
6505	新北市第五選區	94	<div><div></div></div> 1.6%
6506	新北市第六選區	97	<div><div></div></div> 1.7%
6507	新北市第七選區	82	<div><div></div></div> 1.4%
6508	新北市第八選區	82	<div><div></div></div> 1.4%
6509	新北市第九選區	81	<div><div></div></div> 1.4%
6510	新北市第十選區	86	<div><div></div></div> 1.5%
6511	新北市第十一選區	69	<div><div></div></div> 1.2%
6512	新北市第十二選區	47	<div><div></div></div> 0.8%
6601	臺中市第一選區	75	<div><div></div></div> 1.3%
6602	臺中市第二選區	94	<div><div></div></div> 1.6%
6603	臺中市第三選區	90	<div><div></div></div> 1.5%
6604	臺中市第四選區	68	<div><div></div></div> 1.2%
6605	臺中市第五選區	80	<div><div></div></div> 1.4%
6606	臺中市第六選區	64	<div><div></div></div> 1.1%
6607	臺中市第七選區	83	<div><div></div></div> 1.4%
6608	臺中市第八選區	75	<div><div></div></div> 1.3%
6701	臺南市第一選區	101	<div><div></div></div> 1.7%
6702	臺南市第二選區	124	<div><div></div></div> 2.1%
6703	臺南市第三選區	104	<div><div></div></div> 1.8%
6704	臺南市第四選區	99	<div><div></div></div> 1.7%
6705	臺南市第五選區	114	<div><div></div></div> 2.0%
6801	桃園市第一選區	61	<div><div></div></div> 1.0%
6802	桃園市第二選區	82	<div><div></div></div> 1.4%
6803	桃園市第三選區	78	<div><div></div></div> 1.3%
6804	桃園市第四選區	68	<div><div></div></div> 1.2%
6805	桃園市第五選區	75	<div><div></div></div> 1.3%
6806	桃園市第六選區	101	<div><div></div></div> 1.7%
6901	平地原住民選區	9	<div><div></div></div> 0.2%
7001	山地原住民選區	10	<div><div></div></div> 0.2%
Warning: these figures indicate the number of cases found in the data file. They cannot be interpreted as summary statistics of the population of interest.			
# w1: 第一波權值			
Information	[Type= discrete] [Format=numeric] [Range= 0.328929143-3.173767436] [Missing=*]		
Statistics [NW/ W]	[Valid=980 -] [Invalid=4861 -] [Mean=1 -] [StdDev=0.483 -]		

w1: 第一波權值

Value	Label	Cases	Percentage
0.328929143		3	<div></div> 0.3%
0.334325734		3	<div></div> 0.3%
0.335316461		5	<div></div> 0.5%
0.340817846		5	<div></div> 0.5%
0.36198867		5	<div></div> 0.5%
0.367927654		4	<div></div> 0.4%
0.369017955		3	<div></div> 0.3%
0.375072266		1	<div></div> 0.1%
0.388751192		3	<div></div> 0.3%
0.395129258		1	<div></div> 0.1%
0.404190543		11	<div></div> 1.1%
0.410821914		4	<div></div> 0.4%
0.412039326		9	<div></div> 0.9%
0.418799469		11	<div></div> 1.1%
0.433231086		2	<div></div> 0.2%
0.434842329		2	<div></div> 0.2%
0.436671372		2	<div></div> 0.2%
0.440338913		3	<div></div> 0.3%
0.441643794		4	<div></div> 0.4%
0.448889644		5	<div></div> 0.5%
0.476773639		3	<div></div> 0.3%
0.477700316		3	<div></div> 0.3%
0.480559697		1	<div></div> 0.1%
0.485537729		3	<div></div> 0.3%
0.485649416		5	<div></div> 0.5%
0.486031879		3	<div></div> 0.3%
0.493617247		2	<div></div> 0.2%
0.494005985		3	<div></div> 0.3%
0.499957841		2	<div></div> 0.2%
0.508611015		1	<div></div> 0.1%
0.512022437		2	<div></div> 0.2%
0.516955566		2	<div></div> 0.2%
0.520422958		2	<div></div> 0.2%
0.532357535		4	<div></div> 0.4%
0.533292417		6	<div></div> 0.6%
0.534460354		5	<div></div> 0.5%
0.541091685		6	<div></div> 0.6%
0.542041905		10	<div></div> 1.0%
0.542695132		7	<div></div> 0.7%
0.543229004		2	<div></div> 0.2%
0.545388492		1	<div></div> 0.1%
0.551598886		4	<div></div> 0.4%
0.559729743		5	<div></div> 0.5%
0.572728864		1	<div></div> 0.1%
0.574675485		6	<div></div> 0.6%

w1: 第一波權值

Value	Label	Cases	Percentage
0.575137889		2	0.2%
0.579629184		1	0.1%
0.584103927		10	1.0%
0.585834835		9	0.9%
0.586891788		9	0.9%
0.592362382		1	0.1%
0.595446362		10	1.0%
0.596769564		6	0.6%
0.606560493		6	0.6%
0.624984945		8	0.8%
0.629176925		2	0.2%
0.632434125		6	0.6%
0.632943004		2	0.2%
0.63523879		5	0.5%
0.639646649		4	0.4%
0.642810186		1	0.1%
0.643327414		1	0.1%
0.644715062		7	0.7%
0.650141043		1	0.1%
0.65529261		6	0.6%
0.655313633		13	1.3%
0.65849221		1	0.1%
0.666065068		17	1.7%
0.669889267		6	0.6%
0.679191203		4	0.4%
0.680879838		2	0.2%
0.690334387		4	0.4%
0.70239703		5	0.5%
0.703935315		3	0.3%
0.706165451		5	0.5%
0.706733656		2	0.2%
0.713920941		3	0.3%
0.715484464		1	0.1%
0.717751189		3	0.3%
0.718328716		2	0.2%
0.719878141		11	1.1%
0.731688857		9	0.9%
0.736114739		13	1.3%
0.737217513		2	0.2%
0.748191841		9	0.9%
0.750409		8	0.8%
0.758340536		1	0.1%
0.759717501		2	0.2%
0.762720622		14	1.4%
0.772992519		3	0.3%

w1: 第一波權值

Value	Label	Cases	Percentage
0.775429812		3	0.3%
0.785674658		2	0.2%
0.786002493		6	0.6%
0.795140581		1	0.1%
0.798898081		4	0.4%
0.823164844		3	0.3%
0.834595132		2	0.2%
0.836670138		4	0.4%
0.839590786		2	0.2%
0.848287957		5	0.5%
0.848483086		5	0.5%
0.853365573		3	0.3%
0.859381989		1	0.1%
0.862403765		11	1.1%
0.863110622		7	0.7%
0.86999127		1	0.1%
0.870107347		1	0.1%
0.877271288		7	0.7%
0.884264824		8	0.8%
0.888599531		5	0.5%
0.903178382		7	0.7%
0.931720663		7	0.7%
0.933761178		4	0.4%
0.947006983		7	0.7%
0.949080976		3	0.3%
0.95285384		1	0.1%
0.969533394		2	0.2%
0.977232455		1	0.1%
0.977909587		1	0.1%
0.98544009		2	0.2%
0.9883603		3	0.3%
0.993053329		5	0.5%
0.993265466		2	0.2%
0.993953708		1	0.1%
1.004575881		3	0.3%
1.009345907		2	0.2%
1.012336958		6	0.6%
1.01457675		7	0.7%
1.025364674		10	1.0%
1.028945914		3	0.3%
1.030371227		1	0.1%
1.031222453		8	0.8%
1.034278332		10	1.0%
1.042187369		3	0.3%
1.042622238		3	0.3%

w1: 第一波權值

Value	Label	Cases	Percentage
1.047276062		1	0.1%
1.05124727		8	0.8%
1.059728071		5	0.5%
1.086841046		7	0.7%
1.09191762		4	0.4%
1.092861675		3	0.3%
1.104672356		6	0.6%
1.105903235		2	0.2%
1.10983222		4	0.4%
1.110791763		1	0.1%
1.114083434		4	0.4%
1.12404729		6	0.6%
1.127378242		3	0.3%
1.132361698		1	0.1%
1.138227101		6	0.6%
1.144905183		4	0.4%
1.145874628		1	0.1%
1.156901479		5	0.5%
1.162361868		1	0.1%
1.163689125		9	0.9%
1.1646612		3	0.3%
1.173659053		2	0.2%
1.192914747		1	0.1%
1.193461928		9	0.9%
1.199096919		7	0.7%
1.213042518		10	1.0%
1.217053733		5	0.5%
1.217318563		1	0.1%
1.21876996		6	0.6%
1.220271214		4	0.4%
1.237021383		12	1.2%
1.240291652		2	0.2%
1.240687118		8	0.8%
1.243967078		2	0.2%
1.255788314		1	0.1%
1.261042512		12	1.2%
1.262279152		1	0.1%
1.264376284		2	0.2%
1.286073626		2	0.2%
1.287108446		1	0.1%
1.291619453		1	0.1%
1.30703287		1	0.1%
1.307173656		6	0.6%
1.311047277		2	0.2%
1.31281047		1	0.1%

w1: 第一波權值

Value	Label	Cases	Percentage
1.318332444		2	0.2%
1.324904545		1	0.1%
1.332557037		4	0.4%
1.362243313		1	0.1%
1.369004036		1	0.1%
1.384593024		3	0.3%
1.385330652		2	0.2%
1.431473426		3	0.3%
1.438398209		3	0.3%
1.442200851		3	0.3%
1.450833464		1	0.1%
1.454958964		1	0.1%
1.465862389		1	0.1%
1.466199577		5	0.5%
1.490254851		3	0.3%
1.497977961		4	0.4%
1.499153767		1	0.1%
1.51997069		4	0.4%
1.522554609		10	1.0%
1.523749706		4	0.4%
1.535521777		2	0.2%
1.544908162		4	0.4%
1.56880265		6	0.6%
1.571903307		1	0.1%
1.594541286		6	0.6%
1.61003615		3	0.3%
1.615705193		2	0.2%
1.636451286		5	0.5%
1.640035196		1	0.1%
1.642213338		2	0.2%
1.644932046		5	0.5%
1.646554799		1	0.1%
1.659606399		2	0.2%
1.671919703		7	0.7%
1.689851745		2	0.2%
1.707332866		1	0.1%
1.710017428		1	0.1%
1.717576379		1	0.1%
1.771855298		2	0.2%
1.772577467		2	0.2%
1.792999564		1	0.1%
1.796926323		5	0.5%
1.800925328		2	0.2%
1.801659345		1	0.1%
1.801676792		1	0.1%

# w1: 第一波權值			
Value	Label	Cases	Percentage
1.806998304		3	<div><div></div></div> 0.3%
1.822416498		1	<div><div></div></div> 0.1%
1.826407681		5	<div><div></div></div> 0.5%
1.83123609		1	<div><div></div></div> 0.1%
1.836644909		2	<div><div></div></div> 0.2%
1.881885348		3	<div><div></div></div> 0.3%
1.886860421		1	<div><div></div></div> 0.1%
1.898831161		3	<div><div></div></div> 0.3%
1.912760591		9	<div><div></div></div> 0.9%
1.917817287		1	<div><div></div></div> 0.1%
1.929984427		4	<div><div></div></div> 0.4%
1.97320773		3	<div><div></div></div> 0.3%
1.978424228		2	<div><div></div></div> 0.2%
1.988608267		4	<div><div></div></div> 0.4%
2.005581258		8	<div><div></div></div> 0.8%
2.021234465		1	<div><div></div></div> 0.1%
2.066262874		1	<div><div></div></div> 0.1%
2.0851096		3	<div><div></div></div> 0.3%
2.094954551		1	<div><div></div></div> 0.1%
2.119319051		1	<div><div></div></div> 0.1%
2.129325524		2	<div><div></div></div> 0.2%
2.189011317		1	<div><div></div></div> 0.1%
2.22236676		1	<div><div></div></div> 0.1%
2.258828128		1	<div><div></div></div> 0.1%
2.26552184		2	<div><div></div></div> 0.2%
2.617132691		2	<div><div></div></div> 0.2%
2.660070805		1	<div><div></div></div> 0.1%
2.673367685		1	<div><div></div></div> 0.1%
2.740871233		2	<div><div></div></div> 0.2%
2.785839469		1	<div><div></div></div> 0.1%
2.873877683		2	<div><div></div></div> 0.2%
2.950313054		1	<div><div></div></div> 0.1%
2.998717508		1	<div><div></div></div> 0.1%
3.173767436		1	<div><div></div></div> 0.1%
Sysmiss		4861	
Warning: these figures indicate the number of cases found in the data file. They cannot be interpreted as summary statistics of the population of interest.			
# w2: 第二波權值			
Information	[Type= discrete] [Format=numeric] [Range= 0.429421078-3.015445449] [Missing=*]		
Statistics [NW/ W]	[Valid=984 -/] [Invalid=4857 -/] [Mean=1 -/] [StdDev=0.45 -/]		
Value	Label	Cases	Percentage
0.429421078		4	<div><div></div></div> 0.4%
0.437311003		2	<div><div></div></div> 0.2%
0.440740781		2	<div><div></div></div> 0.2%
0.443845134		3	<div><div></div></div> 0.3%

w2: 第二波權值

Value	Label	Cases	Percentage
0.443861977		6	0.6%
0.452000078		2	0.2%
0.452017231		4	0.4%
0.455562348		3	0.3%
0.458771096		2	0.2%
0.467200281		4	0.4%
0.470864477		1	0.1%
0.48245021		10	1.0%
0.497140916		1	0.1%
0.49865549		2	0.2%
0.498674413		5	0.5%
0.501494923		3	0.3%
0.505238976		2	0.2%
0.513839649		1	0.1%
0.514521934		4	0.4%
0.515424656		10	1.0%
0.518339905		3	0.3%
0.518359576		4	0.4%
0.518557268		1	0.1%
0.52220972		1	0.1%
0.522229537		2	0.2%
0.529747977		7	0.7%
0.531804488		2	0.2%
0.531824669		3	0.3%
0.535771034		1	0.1%
0.539770986		3	0.3%
0.547541966		2	0.2%
0.547562745		1	0.1%
0.549688414		6	0.6%
0.553999555		2	0.2%
0.565885298		1	0.1%
0.565955125		6	0.6%
0.567630847		8	0.8%
0.582364938		4	0.4%
0.584893123		2	0.2%
0.584915319		3	0.3%
0.586697304		4	0.4%
0.586719569		2	0.2%
0.587477255		7	0.7%
0.590038063		1	0.1%
0.593064962		13	1.3%
0.5977163		10	1.0%
0.598271209		6	0.6%
0.601926307		3	0.3%
0.60194915		15	1.5%

w2: 第二波權值

Value	Label	Cases	Percentage
0.602963379		1	0.1%
0.604562355		1	0.1%
0.606427208		2	0.2%
0.607233387		5	0.5%
0.609857169		1	0.1%
0.609880312		2	0.2%
0.61298574		4	0.4%
0.613009002		11	1.1%
0.617793314		2	0.2%
0.617816759		4	0.4%
0.618390329		5	0.5%
0.622168343		5	0.5%
0.623240291		4	0.4%
0.623279431		2	0.2%
0.63036591		4	0.4%
0.633599691		6	0.6%
0.636637297		1	0.1%
0.638568938		2	0.2%
0.644239547		2	0.2%
0.652269069		1	0.1%
0.65428108		12	1.2%
0.657995042		1	0.1%
0.660024716		9	0.9%
0.665879255		1	0.1%
0.669970166		1	0.1%
0.674178486		2	0.2%
0.67420407		3	0.3%
0.676258079		4	0.4%
0.676283743		6	0.6%
0.680108813		9	0.9%
0.6801226		2	0.2%
0.682220529		7	0.7%
0.686079178		5	0.5%
0.691201298		10	1.0%
0.692381576		1	0.1%
0.696850273		3	0.3%
0.698999801		3	0.3%
0.702953353		5	0.5%
0.70298003		5	0.5%
0.703901016		3	0.3%
0.704550157		1	0.1%
0.709151171		2	0.2%
0.709421628		2	0.2%
0.714445542		6	0.6%
0.71566551		1	0.1%

w2: 第二波權值

Value	Label	Cases	Percentage
0.718424557		7	0.7%
0.724731279		4	0.4%
0.726592804		7	0.7%
0.727572335		3	0.3%
0.728243306		1	0.1%
0.733278599		1	0.1%
0.742556106		1	0.1%
0.742584285		10	1.0%
0.749103094		9	0.9%
0.749470312		1	0.1%
0.760260295		1	0.1%
0.767527348		3	0.3%
0.774169593		3	0.3%
0.776557623		5	0.5%
0.785826907		1	0.1%
0.796714862		10	1.0%
0.800203958		1	0.1%
0.802672294		7	0.7%
0.807212219		2	0.2%
0.811353223		5	0.5%
0.812122258		1	0.1%
0.81771657		2	0.2%
0.823507396		13	1.3%
0.82958891		11	1.1%
0.834357766		5	0.5%
0.838638027		2	0.2%
0.844831279		6	0.6%
0.845215366		7	0.7%
0.85145719		4	0.4%
0.852688673		2	0.2%
0.857486957		8	0.8%
0.873241908		8	0.8%
0.880090641		5	0.5%
0.881363537		3	0.3%
0.89234847		4	0.4%
0.895101038		12	1.2%
0.899986048		1	0.1%
0.906900822		1	0.1%
0.922357044		2	0.2%
0.925202177		2	0.2%
0.929168551		1	0.1%
0.930435134		8	0.8%
0.932034696		12	1.2%
0.960415339		2	0.2%
0.961724515		3	0.3%

w2: 第二波權值

Value	Label	Cases	Percentage
0.963377868		10	1.0%
0.963872555		1	0.1%
0.968826747		11	1.1%
0.976059799		4	0.4%
0.982853679		7	0.7%
0.993993337		2	0.2%
1.00140719		6	0.6%
1.001789108		3	0.3%
1.008883482		4	0.4%
1.015905831		7	0.7%
1.023408186		2	0.2%
1.057824136		8	0.8%
1.05836732		1	0.1%
1.096593249		9	0.9%
1.102904399		1	0.1%
1.110252412		1	0.1%
1.125057709		10	1.0%
1.133470322		5	0.5%
1.139881246		2	0.2%
1.145728844		3	0.3%
1.154714659		3	0.3%
1.162892006		9	0.9%
1.17821404		4	0.4%
1.184258286		1	0.1%
1.193546283		2	0.2%
1.204099497		2	0.2%
1.224112583		3	0.3%
1.229905256		1	0.1%
1.246603693		2	0.2%
1.256380658		1	0.1%
1.260103925		1	0.1%
1.263990884		1	0.1%
1.265229959		1	0.1%
1.265277973		6	0.6%
1.288476535		3	0.3%
1.288525431		2	0.2%
1.298581903		1	0.1%
1.298631183		3	0.3%
1.306497332		3	0.3%
1.307778075		2	0.2%
1.313886899		3	0.3%
1.318296048		9	0.9%
1.331806405		1	0.1%
1.342251604		1	0.1%
1.342517629		8	0.8%

w2: 第二波權值

Value	Label	Cases	Percentage
1.353046835		3	0.3%
1.358071288		3	0.3%
1.362628711		4	0.4%
1.371048843		1	0.1%
1.375278027		3	0.3%
1.387664834		6	0.6%
1.387908222		3	0.3%
1.398548124		6	0.6%
1.42147298		4	0.4%
1.421526923		2	0.2%
1.429567099		4	0.4%
1.434581857		4	0.4%
1.469275356		1	0.1%
1.476537613		1	0.1%
1.477585597		2	0.2%
1.47764167		1	0.1%
1.480848427		2	0.2%
1.481092191		15	1.5%
1.502974686		8	0.8%
1.503031722		1	0.1%
1.510105575		3	0.3%
1.526191744		1	0.1%
1.527274971		3	0.3%
1.530589441		10	1.0%
1.530647526		2	0.2%
1.530899487		12	1.2%
1.539558276		5	0.5%
1.542593672		2	0.2%
1.553517863		8	0.8%
1.560888556		2	0.2%
1.582061269		7	0.7%
1.591331714		6	0.6%
1.594469187		4	0.4%
1.613318081		5	0.5%
1.626293398		3	0.3%
1.632668715		1	0.1%
1.633701483		3	0.3%
1.680983631		5	0.5%
1.683384138		5	0.5%
1.688576761		5	0.5%
1.698191817		2	0.2%
1.730986363		1	0.1%
1.739994261		1	0.1%
1.745361506		4	0.4%
1.755233295		8	0.8%

# w2: 第二波權值			
Value	Label	Cases	Percentage
1.755299904		3	<div></div> 0.3%
1.762790468		2	<div></div> 0.2%
1.776615823		1	<div></div> 0.1%
1.787824203		2	<div></div> 0.2%
1.793863983		2	<div></div> 0.2%
1.801192649		1	<div></div> 0.1%
1.814259617		7	<div></div> 0.7%
1.820672612		3	<div></div> 0.3%
1.834951931		2	<div></div> 0.2%
1.847946516		5	<div></div> 0.5%
1.854119045		2	<div></div> 0.2%
1.854189407		1	<div></div> 0.1%
1.875688111		1	<div></div> 0.1%
1.881473921		2	<div></div> 0.2%
1.896659091		2	<div></div> 0.2%
1.913429156		1	<div></div> 0.1%
1.916470772		2	<div></div> 0.2%
1.944745559		2	<div></div> 0.2%
1.955745067		1	<div></div> 0.1%
2.021514351		1	<div></div> 0.1%
2.065927182		2	<div></div> 0.2%
2.076149101		3	<div></div> 0.3%
2.087891829		1	<div></div> 0.1%
2.158105045		1	<div></div> 0.1%
2.235014795		1	<div></div> 0.1%
2.24008707		1	<div></div> 0.1%
2.27968765		1	<div></div> 0.1%
2.401369708		1	<div></div> 0.1%
2.427173498		1	<div></div> 0.1%
2.444362021		1	<div></div> 0.1%
2.489273263		1	<div></div> 0.1%
2.656868648		1	<div></div> 0.1%
2.917338953		3	<div></div> 0.3%
3.015445449		1	<div></div> 0.1%
Sysmiss		4857	
Warning: these figures indicate the number of cases found in the data file. They cannot be interpreted as summary statistics of the population of interest.			
# w3: 第三波權值			
Information	[Type= continuous] [Format=numeric] [Range= 0.407384189-3.34492875] [Missing=*]		
Statistics [NW/ W]	[Valid=995 /-] [Invalid=4846 /-] [Mean=1 /-] [StdDev=0.414 /-]		
# w4: 第四波權值			
Information	[Type= discrete] [Format=numeric] [Range= 0.334513784-3.636424925] [Missing=*]		
Statistics [NW/ W]	[Valid=946 /-] [Invalid=4895 /-] [Mean=1 /-] [StdDev=0.44 /-]		
Value	Label	Cases	Percentage
0.334513784		2	<div></div> 0.2%

w4: 第四波權值

Value	Label	Cases	Percentage
0.369222077		7	0.7%
0.370008309		5	0.5%
0.397105438		3	0.3%
0.397951045		2	0.2%
0.402814444		9	1.0%
0.408399424		2	0.2%
0.433234673		5	0.5%
0.439241427		2	0.2%
0.444609439		6	0.6%
0.466073721		2	0.2%
0.478185994		5	0.5%
0.488983993		2	0.2%
0.492243531		4	0.4%
0.49616736		2	0.2%
0.501822482		2	0.2%
0.502891076		4	0.4%
0.503638547		2	0.2%
0.504711009		2	0.2%
0.514432337		2	0.2%
0.515527783		6	0.6%
0.521110109		1	0.1%
0.533637528		6	0.6%
0.53971972		1	0.1%
0.540869014		1	0.1%
0.543317459		7	0.7%
0.544474414		8	0.8%
0.547479027		5	0.5%
0.547648415		9	1.0%
0.548814592		12	1.3%
0.549460322		4	0.4%
0.555069767		8	0.8%
0.557078531		1	0.1%
0.561236146		5	0.5%
0.569017626		1	0.1%
0.588824212		2	0.2%
0.589006392		8	0.8%
0.590260638		5	0.5%
0.592749279		16	1.7%
0.597474271		15	1.6%
0.600964927		2	0.2%
0.600967686		11	1.2%
0.602244638		1	0.1%
0.60428405		4	0.4%
0.605758189		12	1.3%
0.606470918		1	0.1%

w4: 第四波權值

Value	Label	Cases	Percentage
0.606743016		1	0.1%
0.608035031		8	0.8%
0.619468571		1	0.1%
0.633456896		1	0.1%
0.642595057		13	1.4%
0.649919105		1	0.1%
0.65150457		3	0.3%
0.654251427		6	0.6%
0.655641598		1	0.1%
0.659466672		5	0.5%
0.661945386		2	0.2%
0.669025189		3	0.3%
0.671123189		5	0.5%
0.67243398		2	0.2%
0.691303554		4	0.4%
0.691774438		6	0.6%
0.699182762		3	0.3%
0.70067162		2	0.2%
0.709269076		10	1.1%
0.715851972		1	0.1%
0.723669292		1	0.1%
0.730119908		9	1.0%
0.730627144		6	0.6%
0.73844153		2	0.2%
0.740013987		5	0.5%
0.744016699		8	0.8%
0.746790506		5	0.5%
0.747021559		1	0.1%
0.74712556		1	0.1%
0.748612287		5	0.5%
0.762795436		4	0.4%
0.763031441		1	0.1%
0.763551183		12	1.3%
0.76465626		8	0.8%
0.769216025		1	0.1%
0.773371514		4	0.4%
0.79278712		1	0.1%
0.793096763		1	0.1%
0.805626024		6	0.6%
0.805875281		3	0.3%
0.807587627		1	0.1%
0.807591333		6	0.6%
0.813602093		1	0.1%
0.814986677		10	1.1%
0.816795944		1	0.1%

w4: 第四波權值

Value	Label	Cases	Percentage
0.818531495		1	0.1%
0.821213967		7	0.7%
0.824275577		2	0.2%
0.824645395		1	0.1%
0.826286382		3	0.3%
0.826401417		3	0.3%
0.832453161		6	0.6%
0.841941137		7	0.7%
0.843995036		7	0.7%
0.849796705		1	0.1%
0.879194996		6	0.6%
0.889215718		5	0.5%
0.891105148		2	0.2%
0.891380851		1	0.1%
0.891384942		5	0.5%
0.893278982		2	0.2%
0.899547608		4	0.4%
0.899672843		3	0.3%
0.899951198		4	0.4%
0.901867578		6	0.6%
0.903460227		1	0.1%
0.912146713		3	0.3%
0.940214539		6	0.6%
0.94361712		2	0.2%
0.963840362		13	1.4%
0.970418018		6	0.6%
0.972479989		2	0.2%
0.974583501		1	0.1%
0.981830078		5	0.5%
0.983563937		2	0.2%
0.985963322		2	0.2%
0.987589469		1	0.1%
0.993020594		4	0.4%
0.995443049		2	0.2%
1.011218801		3	0.3%
1.017959524		16	1.7%
1.025355159		14	1.5%
1.026074001		8	0.8%
1.037768793		1	0.1%
1.041524416		2	0.2%
1.048183279		3	0.3%
1.051423724		8	0.8%
1.063845971		7	0.7%
1.073382023		5	0.5%
1.07570379		4	0.4%















w4: 第四波權值

Value	Label	Cases	Percentage
1.077994422		9	<div></div> 1.0%
1.083702253		9	<div></div> 1.0%
1.084686944		1	<div></div> 0.1%
1.102789173		7	<div></div> 0.7%
1.103562302		4	<div></div> 0.4%
1.116140275		1	<div></div> 0.1%
1.123580399		12	<div></div> 1.3%
1.130826415		6	<div></div> 0.6%
1.131743385		9	<div></div> 1.0%
1.132536813		8	<div></div> 0.8%
1.134153349		3	<div></div> 0.3%
1.136793639		4	<div></div> 0.4%
1.159403712		4	<div></div> 0.4%
1.160516757		7	<div></div> 0.7%
1.173572899		2	<div></div> 0.2%
1.189844364		3	<div></div> 0.3%
1.217211754		6	<div></div> 0.6%
1.218065101		3	<div></div> 0.3%
1.219803717		2	<div></div> 0.2%
1.242795351		2	<div></div> 0.2%
1.248158069		9	<div></div> 1.0%
1.251830197		1	<div></div> 0.1%
1.254744437		8	<div></div> 0.8%
1.279700473		5	<div></div> 0.5%
1.282502629		1	<div></div> 0.1%
1.295339818		2	<div></div> 0.2%
1.324260797		1	<div></div> 0.1%
1.326474129		1	<div></div> 0.1%
1.327955465		1	<div></div> 0.1%
1.32938372		1	<div></div> 0.1%
1.346367428		2	<div></div> 0.2%
1.357874565		4	<div></div> 0.4%
1.383543959		5	<div></div> 0.5%
1.398638961		2	<div></div> 0.2%
1.399619501		3	<div></div> 0.3%
1.406093141		1	<div></div> 0.1%
1.415571818		2	<div></div> 0.2%
1.428614058		6	<div></div> 0.6%
1.429026308		2	<div></div> 0.2%
1.429615612		5	<div></div> 0.5%
1.434118554		4	<div></div> 0.4%
1.43419787		2	<div></div> 0.2%
1.445909813		5	<div></div> 0.5%
1.464935052		3	<div></div> 0.3%
1.465740725		1	<div></div> 0.1%

w4: 第四波權值

Value	Label	Cases	Percentage
1.467317171		1	0.1%
1.470441716		2	0.2%
1.479344617		2	0.2%
1.498764153		6	0.6%
1.501955662		2	0.2%
1.508830034		11	1.2%
1.527096938		1	0.1%
1.543758159		4	0.4%
1.54505551		3	0.3%
1.547045479		1	0.1%
1.547190434		8	0.8%
1.576843395		6	0.6%
1.577948868		3	0.3%
1.580201167		2	0.2%
1.582919023		2	0.2%
1.583006569		2	0.2%
1.586289733		3	0.3%
1.60081584		3	0.3%
1.601534059		1	0.1%
1.616932962		8	0.8%
1.623010984		1	0.1%
1.632837627		1	0.1%
1.657794736		2	0.2%
1.665382376		3	0.3%
1.666549921		2	0.2%
1.668921026		4	0.4%
1.668928686		1	0.1%
1.670091052		1	0.1%
1.677297571		1	0.1%
1.684967177		4	0.4%
1.686148452		2	0.2%
1.705366514		2	0.2%
1.707722953		11	1.2%
1.71135157		1	0.1%
1.721335752		4	0.4%
1.727805676		5	0.5%
1.750879095		3	0.3%
1.767705133		2	0.2%
1.771469332		1	0.1%
1.804780186		2	0.2%
1.846006583		2	0.2%
1.851329673		6	0.6%
1.859795057		7	0.7%
1.861098899		3	0.3%
1.906117706		3	0.3%

w4: 第四波權值










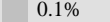






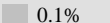







Value	Label	Cases	Percentage
1.90707837		5	 0.5%
1.955272455		1	 0.1%
2.017904724		1	 0.1%
2.12727309		3	 0.3%
2.128633243		1	 0.1%
2.162361659		1	 0.1%
2.294869241		3	 0.3%
2.3479935		1	 0.1%
2.392551883		1	 0.1%
2.398314801		1	 0.1%
2.538361142		1	 0.1%
2.638908043		1	 0.1%
3.311972118		1	 0.1%
3.636424925		1	 0.1%
Sysmiss		4895	

Warning: these figures indicate the number of cases found in the data file. They cannot be interpreted as summary statistics of the population of interest.

w5: 第五波權植

Information	[Type= discrete] [Format=numeric] [Range= 0.319041565-4.268375505] [Missing=*]
-------------	--

Statistics [NW/ W]	[Valid=980 /-] [Invalid=4861 /-] [Mean=1 /-] [StdDev=0.505 /-]
--------------------	--

Value	Label	Cases	Percentage
0.319041565		9	 0.9%
0.326004476		4	 0.4%
0.331099189		4	 0.4%
0.338325251		1	 0.1%
0.360150406		2	 0.2%
0.366686455		4	 0.4%
0.37468919		5	 0.5%
0.379651697		4	 0.4%
0.380544735		5	 0.5%
0.387544823		4	 0.4%
0.387937391		1	 0.1%
0.38884992		2	 0.2%
0.392317803		3	 0.3%
0.396002781		3	 0.3%
0.400879928		2	 0.2%
0.407144775		5	 0.5%
0.411743592		4	 0.4%
0.41393439		1	 0.1%
0.416030491		1	 0.1%
0.420729675		7	 0.7%
0.422968286		1	 0.1%
0.436347956		6	 0.6%
0.44163634		1	 0.1%
0.445419823		3	 0.3%

w5: 第五波權植

Value	Label	Cases	Percentage
0.445871016		4	0.4%
0.450905588		6	0.6%
0.452533728		1	0.1%
0.455140871		1	0.1%
0.46074636		2	0.2%
0.466848636		3	0.3%
0.467946784		7	0.7%
0.473232377		7	0.7%
0.476554625		2	0.2%
0.477037357		1	0.1%
0.478159471		3	0.3%
0.483560419		7	0.7%
0.486955174		1	0.1%
0.506311274		4	0.4%
0.509005246		1	0.1%
0.509456816		5	0.5%
0.517361246		1	0.1%
0.520575437		8	0.8%
0.528710855		5	0.5%
0.536566674		5	0.5%
0.536627802		2	0.2%
0.540249685		5	0.5%
0.540783464		1	0.1%
0.54170989		4	0.4%
0.547722132		3	0.3%
0.548276953		3	0.3%
0.553532418		2	0.2%
0.562182878		10	1.0%
0.57028147		2	0.2%
0.574452217		4	0.4%
0.575100862		4	0.4%
0.581922566		7	0.7%
0.582727556		1	0.1%
0.587652129		2	0.2%
0.594622713		5	0.5%
0.60624121		7	0.7%
0.618845232		11	1.1%
0.619472099		7	0.7%
0.620084152		1	0.1%
0.622607525		15	1.5%
0.626466895		5	0.5%
0.632351197		5	0.5%
0.6361956		11	1.1%
0.640139198		6	0.6%
0.644621584		6	0.6%

w5: 第五波權植

Value	Label	Cases	Percentage
0.646137899		4	0.4%
0.650143127		7	0.7%
0.655445915		6	0.6%
0.657486679		11	1.1%
0.658023551		3	0.3%
0.658690103		2	0.2%
0.659878408		1	0.1%
0.660239512		12	1.2%
0.664332151		8	0.8%
0.66975067		3	0.3%
0.671835973		10	1.0%
0.672384561		2	0.2%
0.677760813		1	0.1%
0.697464226		1	0.1%
0.699111339		5	0.5%
0.702831159		2	0.2%
0.714369069		7	0.7%
0.716566177		1	0.1%
0.718170071		2	0.2%
0.7408878		4	0.4%
0.745480356		2	0.2%
0.756291184		5	0.5%
0.757057278		7	0.7%
0.760979221		7	0.7%
0.761750064		4	0.4%
0.772796833		4	0.4%
0.777587184		3	0.3%
0.803514923		9	0.9%
0.805986207		3	0.3%
0.808495687		3	0.3%
0.821051205		10	1.0%
0.826140671		9	0.9%
0.865021445		10	1.0%
0.868601513		7	0.7%
0.883900073		11	1.1%
0.887558274		9	0.9%
0.897713433		3	0.3%
0.901428804		8	0.8%
0.91064555		2	0.2%
0.917305547		10	1.0%
0.921102003		10	1.0%
0.9305199		1	0.1%
0.968297382		1	0.1%
0.976480366		1	0.1%
0.98052173		2	0.2%

w5: 第五波權植

Value	Label	Cases	Percentage
0.98352658		5	0.5%
0.989429952		3	0.3%
1.020697265		4	0.4%
1.020704989		1	0.1%
1.028559234		1	0.1%
1.029354464		4	0.4%
1.033614658		9	0.9%
1.042973434		3	0.3%
1.050755197		3	0.3%
1.051819572		4	0.4%
1.055103962		3	0.3%
1.056172742		12	1.2%
1.068098562		2	0.2%
1.073687365		8	0.8%
1.078131039		5	0.5%
1.091409239		2	0.2%
1.106795382		1	0.1%
1.108465498		1	0.1%
1.110255012		1	0.1%
1.112900553		3	0.3%
1.116365626		4	0.4%
1.119799112		1	0.1%
1.120985933		11	1.1%
1.130404043		2	0.2%
1.132657162		4	0.4%
1.13718901		3	0.3%
1.139853699		6	0.6%
1.140729706		5	0.5%
1.144238126		5	0.5%
1.145450849		14	1.4%
1.155074504		2	0.2%
1.164730393		14	1.4%
1.17037269		5	0.5%
1.173125707		2	0.2%
1.175905029		1	0.1%
1.182932496		3	0.3%
1.185296105		8	0.8%
1.194705254		5	0.5%
1.195915445		2	0.2%
1.198728545		4	0.4%
1.205724183		2	0.2%
1.208749363		4	0.4%
1.211164556		9	0.9%
1.220779055		2	0.2%
1.23009232		9	0.9%

w5: 第五波權植

Value	Label	Cases	Percentage
1.256938424		9	0.9%
1.2693041		2	0.2%
1.27101129		4	0.4%
1.276057791		3	0.3%
1.29700598		6	0.6%
1.297436175		2	0.2%
1.298750429		1	0.1%
1.314807127		3	0.3%
1.325752022		3	0.3%
1.345153296		1	0.1%
1.356398156		4	0.4%
1.362305338		1	0.1%
1.367224381		2	0.2%
1.373119626		1	0.1%
1.374510544		5	0.5%
1.384598272		7	0.7%
1.386000817		4	0.4%
1.39203692		3	0.3%
1.403087224		2	0.2%
1.408533587		5	0.5%
1.410473514		7	0.7%
1.41379131		2	0.2%
1.414816385		6	0.6%
1.427567957		1	0.1%
1.439797881		6	0.6%
1.441256341		11	1.1%
1.444646546		1	0.1%
1.458858881		3	0.3%
1.471054268		9	0.9%
1.471220696		7	0.7%
1.4748236		7	0.7%
1.490697692		2	0.2%
1.503159237		10	1.0%
1.507010833		6	0.6%
1.529700607		5	0.5%
1.530562006		2	0.2%
1.537839811		2	0.2%
1.546211386		1	0.1%
1.552610697		6	0.6%
1.563085501		7	0.7%
1.563965699		2	0.2%
1.570529906		1	0.1%
1.579956619		2	0.2%
1.582255096		1	0.1%
1.586495592		2	0.2%

w5: 第五波權植

Value	Label	Cases	Percentage
1.604805877		2	0.2%
1.621110192		2	0.2%
1.628675858		1	0.1%
1.629885366		2	0.2%
1.654813788		2	0.2%
1.656490051		1	0.1%
1.66485617		1	0.1%
1.665456738		1	0.1%
1.667930459		1	0.1%
1.716812443		1	0.1%
1.755004186		4	0.4%
1.758037336		1	0.1%
1.758142368		1	0.1%
1.772894334		1	0.1%
1.776274219		1	0.1%
1.791491497		5	0.5%
1.793306209		4	0.4%
1.796405556		1	0.1%
1.796512881		2	0.2%
1.8115868		1	0.1%
1.830589836		3	0.3%
1.848399059		1	0.1%
1.892722596		1	0.1%
1.903354399		1	0.1%
1.935390523		3	0.3%
1.94938302		2	0.2%
1.950875787		1	0.1%
1.977629381		2	0.2%
1.993667636		2	0.2%
2.008535258		1	0.1%
2.020578347		1	0.1%
2.03746945		2	0.2%
2.064676384		2	0.2%
2.07110486		2	0.2%
2.081936126		2	0.2%
2.118696993		2	0.2%
2.164936417		1	0.1%
2.232449003		1	0.1%
2.252293819		1	0.1%
2.303067613		2	0.2%
2.402257612		1	0.1%
2.497745537		4	0.4%
2.552257491		2	0.2%
2.693756695		1	0.1%
3.455723582		1	0.1%

w5: 第五波權植

Value	Label	Cases	Percentage
3.459478236		2	<div></div> 0.2%
3.513888256		1	<div></div> 0.1%
3.966656447		1	<div></div> 0.1%
4.268375505		2	<div></div> 0.2%
Sysmiss		4861	

Warning: these figures indicate the number of cases found in the data file. They cannot be interpreted as summary statistics of the population of interest.

w6: 第六波權植

Information	[Type= discrete] [Format=numeric] [Range= 0.3430678-3.023731188] [Missing=*]
Statistics [NW/ W]	[Valid=956 /-] [Invalid=4885 /-] [Mean=1 /-] [StdDev=0.455 /-]

Value	Label	Cases	Percentage
0.3430678		4	<div></div> 0.4%
0.37000405		2	<div></div> 0.2%
0.380382275		2	<div></div> 0.2%
0.387539928		2	<div></div> 0.2%
0.398410016		3	<div></div> 0.3%
0.406599983		4	<div></div> 0.4%
0.425870279		5	<div></div> 0.5%
0.426393373		3	<div></div> 0.3%
0.446601753		6	<div></div> 0.6%
0.448552928		1	<div></div> 0.1%
0.450056196		6	<div></div> 0.6%
0.455551006		2	<div></div> 0.2%
0.459307834		5	<div></div> 0.5%
0.461668166		2	<div></div> 0.2%
0.469811532		2	<div></div> 0.2%
0.472190937		4	<div></div> 0.4%
0.477141275		1	<div></div> 0.1%
0.481076154		2	<div></div> 0.2%
0.488267231		1	<div></div> 0.1%
0.489385243		3	<div></div> 0.3%
0.494569835		8	<div></div> 0.8%
0.495177311		2	<div></div> 0.2%
0.511408045		7	<div></div> 0.7%
0.512579044		6	<div></div> 0.6%
0.514604414		1	<div></div> 0.1%
0.51864562		9	<div></div> 0.9%
0.521338525		3	<div></div> 0.3%
0.529307225		7	<div></div> 0.7%
0.533401392		7	<div></div> 0.7%
0.538993445		1	<div></div> 0.1%
0.546046711		8	<div></div> 0.8%
0.551561668		2	<div></div> 0.2%
0.552824608		5	<div></div> 0.5%
0.554393077		4	<div></div> 0.4%

w6: 第六波權值

Value	Label	Cases	Percentage
0.556815186		2	0.2%
0.558681282		4	0.4%
0.565502313		3	0.3%
0.568330758		3	0.3%
0.573799834		1	0.1%
0.577702242		2	0.2%
0.579025038		7	0.7%
0.583204744		2	0.2%
0.58392109		1	0.1%
0.588920018		2	0.2%
0.592303586		4	0.4%
0.593031109		1	0.1%
0.595266082		4	0.4%
0.600994358		3	0.3%
0.606114892		3	0.3%
0.611595299		1	0.1%
0.614692782		7	0.7%
0.616831144		6	0.6%
0.621137075		10	1.0%
0.628995544		3	0.3%
0.634840947		2	0.2%
0.635620718		6	0.6%
0.637076134		7	0.7%
0.63862519		1	0.1%
0.638808789		4	0.4%
0.642003888		5	0.5%
0.643825376		12	1.3%
0.644701234		1	0.1%
0.647168238		5	0.5%
0.647386743		2	0.2%
0.65856833		4	0.4%
0.658805999		2	0.2%
0.665745165		5	0.5%
0.667269558		9	0.9%
0.669084331		2	0.2%
0.670184818		6	0.6%
0.672430858		2	0.2%
0.677839966		8	0.8%
0.678672552		3	0.3%
0.680640675		8	0.8%
0.684686006		5	0.5%
0.696344925		1	0.1%
0.701947387		1	0.1%
0.710837387		10	1.0%
0.712291553		2	0.2%

w6: 第六波權值

Value	Label	Cases	Percentage
0.712898787		8	0.8%
0.717135841		5	0.5%
0.724855665		4	0.4%
0.729522125		4	0.4%
0.731061128		3	0.3%
0.736164467		6	0.6%
0.739846506		9	0.9%
0.746049719		1	0.1%
0.757061363		2	0.2%
0.759209291		1	0.1%
0.764096912		6	0.6%
0.765708854		3	0.3%
0.768872621		3	0.3%
0.77105406		9	0.9%
0.774910603		6	0.6%
0.778934085		15	1.6%
0.78903346		7	0.7%
0.792941338		3	0.3%
0.80048341		15	1.6%
0.805312375		9	0.9%
0.81585069		8	0.8%
0.824090609		5	0.5%
0.826428712		2	0.2%
0.838421318		8	0.8%
0.839264721		1	0.1%
0.842476239		6	0.6%
0.849696813		1	0.1%
0.857316748		2	0.2%
0.862595388		3	0.3%
0.86289422		1	0.1%
0.863147351		3	0.3%
0.872438959		8	0.8%
0.879907878		3	0.3%
0.882404344		7	0.7%
0.886050276		7	0.7%
0.903477016		1	0.1%
0.904250657		2	0.2%
0.91378711		6	0.6%
0.921610009		4	0.4%
0.924942778		20	2.1%
0.928043518		2	0.2%
0.929613938		14	1.5%
0.947106483		2	0.2%
0.949683591		3	0.3%
0.952981719		1	0.1%

w6: 第六波權值

Value	Label	Cases	Percentage
0.968779282		9	0.9%
0.973671826		8	0.8%
0.994692654		5	0.5%
0.999901549		1	0.1%
1.001745553		6	0.6%
1.014007517		8	0.8%
1.042060182		6	0.6%
1.049222028		3	0.3%
1.050120469		2	0.2%
1.062065133		7	0.7%
1.070790495		1	0.1%
1.074150555		8	0.8%
1.07721479		2	0.2%
1.091447318		1	0.1%
1.096215784		3	0.3%
1.099889613		5	0.5%
1.103008617		1	0.1%
1.113318344		6	0.6%
1.121539269		2	0.2%
1.125058574		8	0.8%
1.148169557		3	0.3%
1.148185985		4	0.4%
1.160799211		2	0.2%
1.166082672		4	0.4%
1.18127455		1	0.1%
1.183317866		7	0.7%
1.189612245		1	0.1%
1.193273329		4	0.4%
1.199704151		2	0.2%
1.202602821		2	0.2%
1.210160833		1	0.1%
1.216854927		1	0.1%
1.238319033		1	0.1%
1.239399733		1	0.1%
1.243525796		2	0.2%
1.244700426		1	0.1%
1.249827023		8	0.8%
1.256562625		2	0.2%
1.257638611		3	0.3%
1.266655699		5	0.5%
1.267514889		10	1.0%
1.274096065		16	1.7%
1.274526241		1	0.1%
1.28586309		2	0.2%
1.286417369		8	0.8%

w6: 第六波權值

Value	Label	Cases	Percentage
1.288807401		2	<div><div></div></div> 0.2%
1.302461143		6	<div><div></div></div> 0.6%
1.303691443		2	<div><div></div></div> 0.2%
1.317242817		1	<div><div></div></div> 0.1%
1.326687258		2	<div><div></div></div> 0.2%
1.334480251		13	<div><div></div></div> 1.4%
1.34680496		1	<div><div></div></div> 0.1%
1.347385508		3	<div><div></div></div> 0.3%
1.347958219		1	<div><div></div></div> 0.1%
1.349888813		2	<div><div></div></div> 0.2%
1.372957112		3	<div><div></div></div> 0.3%
1.374205596		3	<div><div></div></div> 0.3%
1.378803777		10	<div><div></div></div> 1.0%
1.396601517		1	<div><div></div></div> 0.1%
1.40230594		1	<div><div></div></div> 0.1%
1.41184301		2	<div><div></div></div> 0.2%
1.427041217		2	<div><div></div></div> 0.2%
1.438026693		3	<div><div></div></div> 0.3%
1.439258065		2	<div><div></div></div> 0.2%
1.439334348		5	<div><div></div></div> 0.5%
1.440968476		2	<div><div></div></div> 0.2%
1.444150454		5	<div><div></div></div> 0.5%
1.466385721		1	<div><div></div></div> 0.1%
1.468766473		1	<div><div></div></div> 0.1%
1.472192853		13	<div><div></div></div> 1.4%
1.489263471		1	<div><div></div></div> 0.1%
1.494674047		1	<div><div></div></div> 0.1%
1.496712248		2	<div><div></div></div> 0.2%
1.496728813		1	<div><div></div></div> 0.1%
1.509261371		2	<div><div></div></div> 0.2%
1.517993135		2	<div><div></div></div> 0.2%
1.540429715		1	<div><div></div></div> 0.1%
1.541965588		3	<div><div></div></div> 0.3%
1.553389624		1	<div><div></div></div> 0.1%
1.559845247		3	<div><div></div></div> 0.3%
1.567647049		2	<div><div></div></div> 0.2%
1.572374373		1	<div><div></div></div> 0.1%
1.592397158		2	<div><div></div></div> 0.2%
1.59621764		5	<div><div></div></div> 0.5%
1.5969057		1	<div><div></div></div> 0.1%
1.60958925		1	<div><div></div></div> 0.1%
1.613436451		5	<div><div></div></div> 0.5%
1.620485454		3	<div><div></div></div> 0.3%
1.627010578		3	<div><div></div></div> 0.3%
1.645767383		4	<div><div></div></div> 0.4%

# w6: 第六波權值			
Value	Label	Cases	Percentage
1.65860374		1	<div><div></div></div> 0.1%
1.671868375		2	<div><div></div></div> 0.2%
1.704332582		5	<div><div></div></div> 0.5%
1.711590392		3	<div><div></div></div> 0.3%
1.723766466		6	<div><div></div></div> 0.6%
1.738174645		2	<div><div></div></div> 0.2%
1.763961167		3	<div><div></div></div> 0.3%
1.785107289		3	<div><div></div></div> 0.3%
1.788925187		3	<div><div></div></div> 0.3%
1.792483022		2	<div><div></div></div> 0.2%
1.830550162		1	<div><div></div></div> 0.1%
1.847561895		5	<div><div></div></div> 0.5%
1.873709055		6	<div><div></div></div> 0.6%
1.877435508		1	<div><div></div></div> 0.1%
1.878388227		1	<div><div></div></div> 0.1%
1.883437706		5	<div><div></div></div> 0.5%
1.917306793		3	<div><div></div></div> 0.3%
1.972700875		6	<div><div></div></div> 0.6%
1.982209017		1	<div><div></div></div> 0.1%
1.992624736		1	<div><div></div></div> 0.1%
2.01226696		1	<div><div></div></div> 0.1%
2.04968364		1	<div><div></div></div> 0.1%
2.108091646		1	<div><div></div></div> 0.1%
2.1095295		1	<div><div></div></div> 0.1%
2.142441228		3	<div><div></div></div> 0.3%
2.148561736		1	<div><div></div></div> 0.1%
2.157711272		1	<div><div></div></div> 0.1%
2.17121003		1	<div><div></div></div> 0.1%
2.209508007		1	<div><div></div></div> 0.1%
2.243979545		4	<div><div></div></div> 0.4%
2.296304548		4	<div><div></div></div> 0.4%
2.405135024		2	<div><div></div></div> 0.2%
2.448159891		1	<div><div></div></div> 0.1%
2.495186057		1	<div><div></div></div> 0.1%
2.564187361		2	<div><div></div></div> 0.2%
2.568039522		3	<div><div></div></div> 0.3%
2.971320068		1	<div><div></div></div> 0.1%
3.023731188		1	<div><div></div></div> 0.1%
Sysmiss		4885	
Warning: these figures indicate the number of cases found in the data file. They cannot be interpreted as summary statistics of the population of interest.			
# w: 合併檔權值			
Information	[Type= continuous] [Format=numeric] [Range= 0.382610375-4.503049147] [Missing=*]		
Statistics [NW/ W]	[Valid=5841 /-] [Invalid=0 /-] [Mean=1 /-] [StdDev=0.44 /-]		

# pid: 樣本編號			
Information		[Type= continuous] [Format=numeric] [Range= 165002-895973] [Missing=*]	
Statistics [NW/ W]		[Valid=3271 /-] [Invalid=2570 /-] [Mean=482997.277 /-] [StdDev=196410.985 /-]	
# pdate: 訪問日期			
Information		[Type= discrete] [Format=numeric] [Range= 160117-160126] [Missing=*]	
Statistics [NW/ W]		[Valid=3271 /-] [Invalid=2570 /-] [Mean=160119.754 /-] [StdDev=2.048 /-]	
Value	Label	Cases	Percentage
160117		433	<div></div> 13.2%
160118		608	<div></div> 18.6%
160119		605	<div></div> 18.5%
160120		539	<div></div> 16.5%
160121		461	<div></div> 14.1%
160122		305	<div></div> 9.3%
160123		194	<div></div> 5.9%
160124		31	<div></div> 0.9%
160125		33	<div></div> 1.0%
160126		62	<div></div> 1.9%
Sysmiss		2570	
Warning: these figures indicate the number of cases found in the data file. They cannot be interpreted as summary statistics of the population of interest.			

# pbtime: 開始時間			
Information		[Type= continuous] [Format=numeric] [Range= 180514-220402] [Missing=*]	
Statistics [NW/ W]		[Valid=3271 /-] [Invalid=2570 /-] [Mean=199570.652 /-] [StdDev=10862.522 /-]	
# ptime: 結束時間			
Information		[Type= continuous] [Format=numeric] [Range= 181014-221523] [Missing=*]	
Statistics [NW/ W]		[Valid=3271 /-] [Invalid=2570 /-] [Mean=200754.154 /-] [StdDev=10965.697 /-]	
# pq1: 1. 受訪者選區			
Information		[Type= discrete] [Format=numeric] [Range= 2-89] [Missing=*]	
Statistics [NW/ W]		[Valid=3271 /-] [Invalid=2570 /-]	
Value	Label	Cases	Percentage
2	宜蘭縣	62	<div><div></div>1.9%</div>
4	新竹縣	58	<div><div></div>1.8%</div>
5	苗栗縣	90	<div><div></div>2.8%</div>
7	彰化縣	248	<div><div></div>7.6%</div>
8	南投縣	87	<div><div></div>2.7%</div>
9	雲林縣	136	<div><div></div>4.2%</div>
10	嘉義縣	81	<div><div></div>2.5%</div>
13	屏東縣	112	<div><div></div>3.4%</div>
14	臺東縣	17	<div><div></div>0.5%</div>
15	花蓮縣	42	<div><div></div>1.3%</div>
16	澎湖縣	6	<div><div></div>0.2%</div>
17	基隆市	55	<div><div></div>1.7%</div>
18	新竹市	33	<div><div></div>1.0%</div>
20	嘉義市	40	<div><div></div>1.2%</div>
28	金門縣	9	<div><div></div>0.3%</div>
30	連江縣	1	<div><div></div>0.0%</div>
63	臺北市	344	<div><div></div>10.5%</div>
64	高雄市	365	<div><div></div>11.2%</div>
65	新北市	558	<div><div></div>17.1%</div>
66	臺中市	353	<div><div></div>10.8%</div>
67	臺南市	312	<div><div></div>9.5%</div>
68	桃園市	248	<div><div></div>7.6%</div>
88	平地原住民	6	<div><div></div>0.2%</div>
89	山地原住民	8	<div><div></div>0.2%</div>
Sysmiss		2570	
Warning: these figures indicate the number of cases found in the data file. They cannot be interpreted as summary statistics of the population of interest.			
# pq2: 1. 受訪者選區：宜蘭縣			
Information		[Type= discrete] [Format=numeric] [Range= 1-99] [Missing=*]	
Statistics [NW/ W]		[Valid=3271 /-] [Invalid=2570 /-]	
Value	Label	Cases	Percentage
1	宜蘭縣單一選舉區	62	<div><div></div>1.9%</div>
99	跳題	3209	<div><div></div>98.1%</div>
Sysmiss		2570	
Warning: these figures indicate the number of cases found in the data file. They cannot be interpreted as summary statistics of the population of interest.			

# pq3: 1.受訪者選區：新竹縣			
Information	[Type= discrete] [Format=numeric] [Range= 1-99] [Missing=*]		
Statistics [NW/ W]	[Valid=3271 /-] [Invalid=2570 /-]		
Value	Label	Cases	Percentage
1	新竹縣單一選舉區	58	<div><div></div></div> 1.8%
99	跳題	3213	<div><div></div></div> 98.2%
Sysmiss		2570	
Warning: these figures indicate the number of cases found in the data file. They cannot be interpreted as summary statistics of the population of interest.			
# pq4: 1.受訪者選區：苗栗縣			
Information	[Type= discrete] [Format=numeric] [Range= 1-99] [Missing=*]		
Statistics [NW/ W]	[Valid=3271 /-] [Invalid=2570 /-]		
Value	Label	Cases	Percentage
1	苗栗縣第一選區	49	<div><div></div></div> 1.5%
2	苗栗縣第二選區	41	<div><div></div></div> 1.3%
99	跳題	3181	<div><div></div></div> 97.2%
Sysmiss		2570	
Warning: these figures indicate the number of cases found in the data file. They cannot be interpreted as summary statistics of the population of interest.			
# pq5: 1.受訪者選區：彰化縣			
Information	[Type= discrete] [Format=numeric] [Range= 1-99] [Missing=*]		
Statistics [NW/ W]	[Valid=3271 /-] [Invalid=2570 /-]		
Value	Label	Cases	Percentage
1	彰化縣第一選區	79	<div><div></div></div> 2.4%
2	彰化縣第二選區	39	<div><div></div></div> 1.2%
3	彰化縣第三選區	66	<div><div></div></div> 2.0%
4	彰化縣第四選區	64	<div><div></div></div> 2.0%
99	跳題	3023	<div><div></div></div> 92.4%
Sysmiss		2570	
Warning: these figures indicate the number of cases found in the data file. They cannot be interpreted as summary statistics of the population of interest.			
# pq6: 1.受訪者選區：南投縣			
Information	[Type= discrete] [Format=numeric] [Range= 1-99] [Missing=*]		
Statistics [NW/ W]	[Valid=3271 /-] [Invalid=2570 /-]		
Value	Label	Cases	Percentage
1	南投縣第一選區	31	<div><div></div></div> 0.9%
2	南投縣第二選區	56	<div><div></div></div> 1.7%
99	跳題	3184	<div><div></div></div> 97.3%
Sysmiss		2570	
Warning: these figures indicate the number of cases found in the data file. They cannot be interpreted as summary statistics of the population of interest.			
# pq7: 1.受訪者選區：雲林縣			
Information	[Type= discrete] [Format=numeric] [Range= 1-99] [Missing=*]		
Statistics [NW/ W]	[Valid=3271 /-] [Invalid=2570 /-]		
Value	Label	Cases	Percentage
1	雲林縣第一選區	63	<div><div></div></div> 1.9%
2	雲林縣第二選區	73	<div><div></div></div> 2.2%
99	跳題	3135	<div><div></div></div> 95.8%

# pq7: 1.受訪者選區：雲林縣			
Value	Label	Cases	Percentage
Sysmiss		2570	
<i>Warning: these figures indicate the number of cases found in the data file. They cannot be interpreted as summary statistics of the population of interest.</i>			
# pq8: 1.受訪者選區：嘉義縣			
Information	[Type= discrete] [Format=numeric] [Range= 1-99] [Missing=*]		
Statistics [NW/ W]	[Valid=3271 /-] [Invalid=2570 /-]		
Value	Label	Cases	Percentage
1	嘉義縣第一選區	44	1.3%
2	嘉義縣第二選區	37	1.1%
99	跳題	3190	97.5%
Sysmiss		2570	
<i>Warning: these figures indicate the number of cases found in the data file. They cannot be interpreted as summary statistics of the population of interest.</i>			
# pq9: 1.受訪者選區：屏東縣			
Information	[Type= discrete] [Format=numeric] [Range= 1-99] [Missing=*]		
Statistics [NW/ W]	[Valid=3271 /-] [Invalid=2570 /-]		
Value	Label	Cases	Percentage
1	屏東縣第一選區	36	1.1%
2	屏東縣第二選區	37	1.1%
3	屏東縣第三選區	39	1.2%
99	跳題	3159	96.6%
Sysmiss		2570	
<i>Warning: these figures indicate the number of cases found in the data file. They cannot be interpreted as summary statistics of the population of interest.</i>			
# pq10: 1.受訪者選區：臺東縣			
Information	[Type= discrete] [Format=numeric] [Range= 1-99] [Missing=*]		
Statistics [NW/ W]	[Valid=3271 /-] [Invalid=2570 /-]		
Value	Label	Cases	Percentage
1	臺東縣單一選區	17	0.5%
99	跳題	3254	99.5%
Sysmiss		2570	
<i>Warning: these figures indicate the number of cases found in the data file. They cannot be interpreted as summary statistics of the population of interest.</i>			
# pq11: 1.受訪者選區：花蓮縣			
Information	[Type= discrete] [Format=numeric] [Range= 1-99] [Missing=*]		
Statistics [NW/ W]	[Valid=3271 /-] [Invalid=2570 /-]		
Value	Label	Cases	Percentage
1	花蓮縣單一選區	42	1.3%
99	跳題	3229	98.7%
Sysmiss		2570	
<i>Warning: these figures indicate the number of cases found in the data file. They cannot be interpreted as summary statistics of the population of interest.</i>			
# pq12: 1.受訪者選區：澎湖縣			
Information	[Type= discrete] [Format=numeric] [Range= 1-99] [Missing=*]		
Statistics [NW/ W]	[Valid=3271 /-] [Invalid=2570 /-]		

# pq12: 1.受訪者選區：澎湖縣			
Value	Label	Cases	Percentage
1	澎湖縣單一選區	6	0.2%
99	跳題	3265	99.8%
Sysmiss		2570	
Warning: these figures indicate the number of cases found in the data file. They cannot be interpreted as summary statistics of the population of interest.			
# pq13: 1.受訪者選區：基隆市			
Information	[Type= discrete] [Format=numeric] [Range= 1-99] [Missing=*]		
Statistics [NW/ W]	[Valid=3271 /-] [Invalid=2570 /-]		
Value	Label	Cases	Percentage
1	基隆市單一選區	55	1.7%
99	跳題	3216	98.3%
Sysmiss		2570	
Warning: these figures indicate the number of cases found in the data file. They cannot be interpreted as summary statistics of the population of interest.			
# pq14: 1.受訪者選區：新竹市			
Information	[Type= discrete] [Format=numeric] [Range= 1-99] [Missing=*]		
Statistics [NW/ W]	[Valid=3271 /-] [Invalid=2570 /-]		
Value	Label	Cases	Percentage
1	新竹市單一選區	33	1.0%
99	跳題	3238	99.0%
Sysmiss		2570	
Warning: these figures indicate the number of cases found in the data file. They cannot be interpreted as summary statistics of the population of interest.			
# pq15: 1.受訪者選區：嘉義市			
Information	[Type= discrete] [Format=numeric] [Range= 1-99] [Missing=*]		
Statistics [NW/ W]	[Valid=3271 /-] [Invalid=2570 /-]		
Value	Label	Cases	Percentage
1	嘉義市單一選區	40	1.2%
99	跳題	3231	98.8%
Sysmiss		2570	
Warning: these figures indicate the number of cases found in the data file. They cannot be interpreted as summary statistics of the population of interest.			
# pq16: 1.受訪者選區：臺北市			
Information	[Type= discrete] [Format=numeric] [Range= 1-99] [Missing=*]		
Statistics [NW/ W]	[Valid=3271 /-] [Invalid=2570 /-]		
Value	Label	Cases	Percentage
1	臺北市第一選區	50	1.5%
2	臺北市第二選區	39	1.2%
3	臺北市第三選區	35	1.1%
4	臺北市第四選區	58	1.8%
5	臺北市第五選區	37	1.1%
6	臺北市第六選區	33	1.0%
7	臺北市第七選區	41	1.3%
8	臺北市第八選區	51	1.6%
99	跳題	2927	89.5%
Sysmiss		2570	

# pq16: 1.受訪者選區：臺北市			
Warning: these figures indicate the number of cases found in the data file. They cannot be interpreted as summary statistics of the population of interest.			
# pq17: 1.受訪者選區：高雄市			
Information	[Type= discrete] [Format=numeric] [Range= 1-99] [Missing=*]		
Statistics [NW/ W]	[Valid=3271 /-] [Invalid=2570 /-]		
Value	Label	Cases	Percentage
1	高雄市第一選區	40	1.2%
2	高雄市第二選區	56	1.7%
3	高雄市第三選區	49	1.5%
4	高雄市第四選區	30	0.9%
5	高雄市第五選區	30	0.9%
6	高雄市第六選區	43	1.3%
7	高雄市第七選區	44	1.3%
8	高雄市第八選區	36	1.1%
9	高雄市第九選區	37	1.1%
99	跳題	2906	88.8%
Sysmiss		2570	
Warning: these figures indicate the number of cases found in the data file. They cannot be interpreted as summary statistics of the population of interest.			
# pq18: 1.受訪者選區：新北市			
Information	[Type= discrete] [Format=numeric] [Range= 1-99] [Missing=*]		
Statistics [NW/ W]	[Valid=3271 /-] [Invalid=2570 /-]		
Value	Label	Cases	Percentage
1	新北市第一選區	49	1.5%
2	新北市第二選區	48	1.5%
3	新北市第三選區	42	1.3%
4	新北市第四選區	61	1.9%
5	新北市第五選區	43	1.3%
6	新北市第六選區	63	1.9%
7	新北市第七選區	49	1.5%
8	新北市第八選區	46	1.4%
9	新北市第九選區	39	1.2%
10	新北市第十選區	44	1.3%
11	新北市第十一選區	45	1.4%
12	新北市第十二選區	29	0.9%
99	跳題	2713	82.9%
Sysmiss		2570	
Warning: these figures indicate the number of cases found in the data file. They cannot be interpreted as summary statistics of the population of interest.			
# pq19: 1.受訪者選區：臺中市			
Information	[Type= discrete] [Format=numeric] [Range= 1-99] [Missing=*]		
Statistics [NW/ W]	[Valid=3271 /-] [Invalid=2570 /-]		
Value	Label	Cases	Percentage
1	臺中市第一選區	41	1.3%
2	臺中市第二選區	54	1.7%
3	臺中市第三選區	52	1.6%
4	臺中市第四選區	40	1.2%

# pq19: 1.受訪者選區：臺中市			
Value	Label	Cases	Percentage
5	臺中市第五選區	46	1.4%
6	臺中市第六選區	30	0.9%
7	臺中市第七選區	47	1.4%
8	臺中市第八選區	43	1.3%
99	跳題	2918	89.2%
Sysmiss		2570	
Warning: these figures indicate the number of cases found in the data file. They cannot be interpreted as summary statistics of the population of interest.			
# pq20: 1.受訪者選區：臺南市			
Information	[Type= discrete] [Format=numeric] [Range= 1-99] [Missing=*]		
Statistics [NW/ W]	[Valid=3271 /-] [Invalid=2570 /-]		
Value	Label	Cases	Percentage
1	臺南市第一選區	63	1.9%
2	臺南市第二選區	67	2.0%
3	臺南市第三選區	62	1.9%
4	臺南市第四選區	55	1.7%
5	臺南市第五選區	65	2.0%
99	跳題	2959	90.5%
Sysmiss		2570	
Warning: these figures indicate the number of cases found in the data file. They cannot be interpreted as summary statistics of the population of interest.			
# pq21: 1.受訪者選區：桃園市			
Information	[Type= discrete] [Format=numeric] [Range= 1-99] [Missing=*]		
Statistics [NW/ W]	[Valid=3271 /-] [Invalid=2570 /-]		
Value	Label	Cases	Percentage
1	桃園市第1選舉區	35	1.1%
2	桃園市第2選舉區	40	1.2%
3	桃園市第3選舉區	37	1.1%
4	桃園市第4選舉區	37	1.1%
5	桃園市第5選舉區	41	1.3%
6	桃園市第6選舉區	58	1.8%
99	跳題	3023	92.4%
Sysmiss		2570	
Warning: these figures indicate the number of cases found in the data file. They cannot be interpreted as summary statistics of the population of interest.			
# pq22: 1.受訪者選區：金門縣			
Information	[Type= discrete] [Format=numeric] [Range= 1-99] [Missing=*]		
Statistics [NW/ W]	[Valid=3271 /-] [Invalid=2570 /-]		
Value	Label	Cases	Percentage
1	金門縣單一選區	9	0.3%
99	跳題	3262	99.7%
Sysmiss		2570	
Warning: these figures indicate the number of cases found in the data file. They cannot be interpreted as summary statistics of the population of interest.			
# pq23: 1.受訪者選區：連江縣			
Information	[Type= discrete] [Format=numeric] [Range= 1-99] [Missing=*]		
Statistics [NW/ W]	[Valid=3271 /-] [Invalid=2570 /-]		

# pq23: 1.受訪者選區：連江縣			
Value	Label	Cases	Percentage
1	連江縣單一選區	1	0.0%
99	跳題	3270	100.0%
Sysmiss		2570	
Warning: these figures indicate the number of cases found in the data file. They cannot be interpreted as summary statistics of the population of interest.			
# pq24: 1.受訪者選區：平地原住民			
Information	[Type= discrete] [Format=numeric] [Range= 1-99] [Missing=*]		
Statistics [NW/ W]	[Valid=3271 /-] [Invalid=2570 /-]		
Value	Label	Cases	Percentage
1	平地原住民選舉區	6	0.2%
99	跳題	3265	99.8%
Sysmiss		2570	
Warning: these figures indicate the number of cases found in the data file. They cannot be interpreted as summary statistics of the population of interest.			
# pq25: 1.受訪者選區：山地原住民			
Information	[Type= discrete] [Format=numeric] [Range= 1-99] [Missing=*]		
Statistics [NW/ W]	[Valid=3271 /-] [Invalid=2570 /-]		
Value	Label	Cases	Percentage
1	山地原住民選舉區	8	0.2%
99	跳題	3263	99.8%
Sysmiss		2570	
Warning: these figures indicate the number of cases found in the data file. They cannot be interpreted as summary statistics of the population of interest.			
# pq26: 2.在您選區的立委候選人當中， 您是把票投給誰?(宜蘭縣)			
Information	[Type= discrete] [Format=numeric] [Range= 1-99] [Missing=*]		
Statistics [NW/ W]	[Valid=3271 /-] [Invalid=2570 /-]		
Value	Label	Cases	Percentage
1	李志鏞(國)	14	0.4%
2	陳歐珀(民)	26	0.8%
8	吳子維(大愛憲改聯盟)	1	0.0%
14	郭儒釗(軍公教聯盟黨)	0	
22	林獻山(泛盟黨)	0	
24	吳紹文(綠黨社會民主黨聯盟)	2	0.1%
26	邱錫奎(無)	4	0.1%
27	孫博(甘俞)(無)	3	0.1%
89	未領票	0	
91	忘了	3	0.1%
92	沒有投票權	0	
93	沒有去投	3	0.1%
94	投廢票	1	0.0%
95	拒答	5	0.2%
99	跳題	3209	98.1%
Sysmiss		2570	
Warning: these figures indicate the number of cases found in the data file. They cannot be interpreted as summary statistics of the population of interest.			

# pq27: 2a.這位候選人是不是您原先最想投的人?(宜蘭縣)			
Information		[Type= discrete] [Format=numeric] [Range= 1-99] [Missing=*]	
Statistics [NW/ W]		[Valid=3271 /-] [Invalid=2570 /-]	
Value	Label	Cases	Percentage
1	是	37	1.1%
2	不是	13	0.4%
95	拒答	0	
99	跳題	3221	98.5%
Sysmiss		2570	
Warning: these figures indicate the number of cases found in the data file. They cannot be interpreted as summary statistics of the population of interest.			
# pq28: 2b.那您原先想投給誰?(宜蘭縣)			
Information		[Type= discrete] [Format=numeric] [Range= 1-99] [Missing=*]	
Statistics [NW/ W]		[Valid=3271 /-] [Invalid=2570 /-]	
Value	Label	Cases	Percentage
1	李志鏞(國)	2	0.1%
2	陳歐珀(民)	0	
8	吳子維(大愛憲改聯盟)	0	
14	郭儒釗(軍公教聯盟黨)	0	
22	林獻山(泛盟黨)	0	
24	吳紹文(綠黨社會民主黨聯盟)	2	0.1%
26	邱錫奎(無)	0	
27	孫博(甘俞)(無)	0	
91	原本不想投	9	0.3%
95	拒答	0	
99	跳題	3258	99.6%
Sysmiss		2570	
Warning: these figures indicate the number of cases found in the data file. They cannot be interpreted as summary statistics of the population of interest.			
# pq29: 2.在您選區的立委候選人當中， 您是把票投給誰?(新竹縣)			
Information		[Type= discrete] [Format=numeric] [Range= 1-99] [Missing=*]	
Statistics [NW/ W]		[Valid=3271 /-] [Invalid=2570 /-]	
Value	Label	Cases	Percentage
1	林為洲(國)	19	0.6%
7	范振揆(中華統一促進黨)	0	
10	蘇雯英(健保免費連線)	1	0.0%
14	李宗華(軍公教聯盟黨)	0	
18	邱靖雅(民國黨)	8	0.2%
25	卓恩宗(信心希望聯盟)	0	
26	鄭永金(無)	10	0.3%
27	黃秀龍(無)	0	
89	未領票	0	
91	忘了	2	0.1%
92	沒有投票權	1	0.0%
93	沒有去投	7	0.2%
94	投廢票	2	0.1%
95	拒答	8	0.2%

# pq29: 2.在您選區的立委候選人當中，您是把票投給誰?(新竹縣)			
Value	Label	Cases	Percentage
99	跳題	3213	98.2%
Sysmiss		2570	
Warning: these figures indicate the number of cases found in the data file. They cannot be interpreted as summary statistics of the population of interest.			
# pq30: 2a.這位候選人是不是您原先最想投的人?(新竹縣)			
Information	[Type= discrete] [Format=numeric] [Range= 1-99] [Missing=*]		
Statistics [NW/ W]	[Valid=3271 /-] [Invalid=2570 /-]		
Value	Label	Cases	Percentage
1	是	29	0.9%
2	不是	8	0.2%
95	拒答	1	0.0%
99	跳題	3233	98.8%
Sysmiss		2570	
Warning: these figures indicate the number of cases found in the data file. They cannot be interpreted as summary statistics of the population of interest.			
# pq31: 2b.那您原先想投給誰?(新竹縣)			
Information	[Type= discrete] [Format=numeric] [Range= 1-99] [Missing=*]		
Statistics [NW/ W]	[Valid=3271 /-] [Invalid=2570 /-]		
Value	Label	Cases	Percentage
1	林為洲(國)	0	
7	范振揆(中華統一促進黨)	0	
10	蘇雯英(健保免費連線)	0	
14	李宗華(軍公教聯盟黨)	0	
18	邱靖雅(民國黨)	2	0.1%
25	卓恩宗(信心希望聯盟)	0	
26	鄭永金(無)	2	0.1%
27	黃秀龍(無)	0	
91	原本不想投	4	0.1%
95	拒答	0	
99	跳題	3263	99.8%
Sysmiss		2570	
Warning: these figures indicate the number of cases found in the data file. They cannot be interpreted as summary statistics of the population of interest.			
# pq32: 2.在您選區的立委候選人當中，您是把票投給誰?(苗栗縣第1選區)			
Information	[Type= discrete] [Format=numeric] [Range= 1-99] [Missing=*]		
Statistics [NW/ W]	[Valid=3271 /-] [Invalid=2570 /-]		
Value	Label	Cases	Percentage
1	陳超明(國)	14	0.4%
2	杜文卿(民)	14	0.4%
18	康世儒(民國黨)	9	0.3%
19	林一方(自由臺灣黨)	0	
26	黃玉燕(無)	1	0.0%
89	未領票	0	
91	忘了	0	
92	沒有投票權	0	
93	沒有去投	6	0.2%

# pq32: 2.在您選區的立委候選人當中，您是把票投給誰?(苗栗縣第1選區)			
Value	Label	Cases	Percentage
94	投廢票	0	
95	拒答	5	0.2%
99	跳題	3222	98.5%
Sysmiss		2570	
Warning: these figures indicate the number of cases found in the data file. They cannot be interpreted as summary statistics of the population of interest.			
# pq33: 2a.這位候選人是不是您原先最想投的人?(苗栗縣第1選區)			
Information	[Type= discrete] [Format=numeric] [Range= 1-99] [Missing=*]		
Statistics [NW/ W]	[Valid=3271 /-] [Invalid=2570 /-]		
Value	Label	Cases	Percentage
1	是	30	0.9%
2	不是	8	0.2%
95	拒答	0	
99	跳題	3233	98.8%
Sysmiss		2570	
Warning: these figures indicate the number of cases found in the data file. They cannot be interpreted as summary statistics of the population of interest.			
# pq34: 2b.那您原先想投給誰?(苗栗縣第1選區)			
Information	[Type= discrete] [Format=numeric] [Range= 1-99] [Missing=*]		
Statistics [NW/ W]	[Valid=3271 /-] [Invalid=2570 /-]		
Value	Label	Cases	Percentage
1	陳超明(國)	2	0.1%
2	杜文卿(民)	0	
18	康世儒(民國黨)	1	0.0%
19	林一方(自由臺灣黨)	1	0.0%
26	黃玉燕(無)	0	
91	原本不想投	4	0.1%
95	拒答	0	
99	跳題	3263	99.8%
Sysmiss		2570	
Warning: these figures indicate the number of cases found in the data file. They cannot be interpreted as summary statistics of the population of interest.			
# pq35: 2.在您選區的立委候選人當中，您是把票投給誰?(苗栗縣第2選區)			
Information	[Type= discrete] [Format=numeric] [Range= 1-99] [Missing=*]		
Statistics [NW/ W]	[Valid=3271 /-] [Invalid=2570 /-]		
Value	Label	Cases	Percentage
1	徐志榮(國)	17	0.5%
2	吳宜臻(民)	9	0.3%
19	劉文忠(自由臺灣黨)	0	
26	周書涵(無)	1	0.0%
27	戴文祥(無)	2	0.1%
89	未領票	0	
91	忘了	1	0.0%
92	沒有投票權	0	
93	沒有去投	6	0.2%
94	投廢票	1	0.0%

# pq35: 2.在您選區的立委候選人當中，您是把票投給誰?(苗栗縣第2選區)			
Value	Label	Cases	Percentage
95	拒答	4	0.1%
99	跳題	3230	98.7%
Sysmiss		2570	
Warning: these figures indicate the number of cases found in the data file. They cannot be interpreted as summary statistics of the population of interest.			
# pq36: 2a.這位候選人是不是您原先最想投的人?(苗栗縣第2選區)			
Information	[Type= discrete] [Format=numeric] [Range= 1-99] [Missing=*]		
Statistics [NW/ W]	[Valid=3271 /-] [Invalid=2570 /-]		
Value	Label	Cases	Percentage
1	是	25	0.8%
2	不是	3	0.1%
95	拒答	1	0.0%
99	跳題	3242	99.1%
Sysmiss		2570	
Warning: these figures indicate the number of cases found in the data file. They cannot be interpreted as summary statistics of the population of interest.			
# pq37: 2b.那您原先想投給誰?(苗栗縣第2選區)			
Information	[Type= discrete] [Format=numeric] [Range= 1-99] [Missing=*]		
Statistics [NW/ W]	[Valid=3271 /-] [Invalid=2570 /-]		
Value	Label	Cases	Percentage
1	徐志榮(國)	1	0.0%
2	吳宜臻(民)	0	
19	劉文忠(自由臺灣黨)	0	
26	周書涵(無)	0	
27	戴文祥(無)	0	
91	原本不想投	2	0.1%
95	拒答	0	
99	跳題	3268	99.9%
Sysmiss		2570	
Warning: these figures indicate the number of cases found in the data file. They cannot be interpreted as summary statistics of the population of interest.			
# pq38: 2.在您選區的立委候選人當中，您是把票投給誰?(彰化縣第1選區)			
Information	[Type= discrete] [Format=numeric] [Range= 1-99] [Missing=*]		
Statistics [NW/ W]	[Valid=3271 /-] [Invalid=2570 /-]		
Value	Label	Cases	Percentage
1	王惠美(國)	43	1.3%
2	陳文彬(民)	22	0.7%
89	未領票	0	
91	忘了	1	0.0%
92	沒有投票權	0	
93	沒有去投	3	0.1%
94	投廢票	0	
95	拒答	10	0.3%
99	跳題	3192	97.6%
Sysmiss		2570	
Warning: these figures indicate the number of cases found in the data file. They cannot be interpreted as summary statistics of the population of interest.			

# pq39: 2a.這位候選人是不是您原先最想投的人?(彰化縣第1選區)			
Information	[Type= discrete] [Format=numeric] [Range= 1-99] [Missing=*]		
Statistics [NW/ W]	[Valid=3271 /-] [Invalid=2570 /-]		
Value	Label	Cases	Percentage
1	是	55	1.7%
2	不是	10	0.3%
95	拒答	0	
99	跳題	3206	98.0%
Sysmiss		2570	
Warning: these figures indicate the number of cases found in the data file. They cannot be interpreted as summary statistics of the population of interest.			
# pq40: 2b.那您原先想投給誰?(彰化縣第1選區)			
Information	[Type= discrete] [Format=numeric] [Range= 1-99] [Missing=*]		
Statistics [NW/ W]	[Valid=3271 /-] [Invalid=2570 /-]		
Value	Label	Cases	Percentage
1	王惠美(國)	3	0.1%
2	陳文彬(民)	2	0.1%
91	原本不想投	4	0.1%
95	拒答	1	0.0%
99	跳題	3261	99.7%
Sysmiss		2570	
Warning: these figures indicate the number of cases found in the data file. They cannot be interpreted as summary statistics of the population of interest.			
# pq41: 2.在您選區的立委候選人當中， 您是把票投給誰?(彰化縣第2選區)			
Information	[Type= discrete] [Format=numeric] [Range= 1-99] [Missing=*]		
Statistics [NW/ W]	[Valid=3271 /-] [Invalid=2570 /-]		
Value	Label	Cases	Percentage
1	林滄敏(國)	6	0.2%
2	黃秀芳(民)	17	0.5%
12	溫國銘(勞工黨)	1	0.0%
19	張耀元(民國黨)	0	
26	劉泳君(無)	0	
27	許永金(無)	0	
28	黃玉芬(無)	3	0.1%
89	未領票	1	0.0%
91	忘了	0	
92	沒有投票權	0	
93	沒有去投	7	0.2%
94	投廢票	1	0.0%
95	拒答	3	0.1%
99	跳題	3232	98.8%
Sysmiss		2570	
Warning: these figures indicate the number of cases found in the data file. They cannot be interpreted as summary statistics of the population of interest.			
# pq42: 2a.這位候選人是不是您原先最想投的人?(彰化縣第2選區)			
Information	[Type= discrete] [Format=numeric] [Range= 1-99] [Missing=*]		
Statistics [NW/ W]	[Valid=3271 /-] [Invalid=2570 /-]		

# pq42: 2a.這位候選人是不是您原先最想投的人?(彰化縣第2選區)			
Value	Label	Cases	Percentage
1	是	24	0.7%
2	不是	2	0.1%
95	拒答	1	0.0%
99	跳題	3244	99.2%
Sysmiss		2570	
Warning: these figures indicate the number of cases found in the data file. They cannot be interpreted as summary statistics of the population of interest.			
# pq43: 2b.那您原先想投給誰?(彰化縣第2選區)			
Information	[Type= discrete] [Format=numeric] [Range= 1-99] [Missing=*]		
Statistics [NW/ W]	[Valid=3271 /-] [Invalid=2570 /-]		
Value	Label	Cases	Percentage
1	林滄敏(國)	0	
2	黃秀芳(民)	0	
12	溫國銘(勞工黨)	0	
19	張耀元(民國黨)	0	
26	劉泳君(無)	0	
27	許永金(無)	0	
28	黃玉芬(無)	0	
91	原本不想投	2	0.1%
95	拒答	0	
99	跳題	3269	99.9%
Sysmiss		2570	
Warning: these figures indicate the number of cases found in the data file. They cannot be interpreted as summary statistics of the population of interest.			
# pq44: 2.在您選區的立委候選人當中，您是把票投給誰?(彰化縣第3選區)			
Information	[Type= discrete] [Format=numeric] [Range= 1-99] [Missing=*]		
Statistics [NW/ W]	[Valid=3271 /-] [Invalid=2570 /-]		
Value	Label	Cases	Percentage
1	鄭汝芬(國)	22	0.7%
2	洪宗熠(民)	21	0.6%
4	陳朝容(親)	3	0.1%
17	張益勝(時代力量)	0	
19	洪遊江(自由臺灣黨)	0	
89	未領票	0	
91	忘了	0	
92	沒有投票權	0	
93	沒有去投	8	0.2%
94	投廢票	1	0.0%
95	拒答	11	0.3%
99	跳題	3205	98.0%
Sysmiss		2570	
Warning: these figures indicate the number of cases found in the data file. They cannot be interpreted as summary statistics of the population of interest.			
# pq45: 2a.這位候選人是不是您原先最想投的人?(彰化縣第3選區)			
Information	[Type= discrete] [Format=numeric] [Range= 1-99] [Missing=*]		
Statistics [NW/ W]	[Valid=3271 /-] [Invalid=2570 /-]		

# pq45: 2a.這位候選人是不是您原先最想投的人?(彰化縣第3選區)			
Value	Label	Cases	Percentage
1	是	38	1.2%
2	不是	8	0.2%
95	拒答	0	
99	跳題	3225	98.6%
Sysmiss		2570	
Warning: these figures indicate the number of cases found in the data file. They cannot be interpreted as summary statistics of the population of interest.			
# pq46: 2b.那您原先想投給誰?(彰化縣第3選區)			
Information	[Type= discrete] [Format=numeric] [Range= 1-99] [Missing=*]		
Statistics [NW/ W]	[Valid=3271 /-] [Invalid=2570 /-]		
Value	Label	Cases	Percentage
1	鄭汝芬(國)	4	0.1%
2	洪宗熠(民)	0	
4	陳朝容(親)	1	0.0%
17	張益勝(時代力量)	0	
19	洪遊江(自由臺灣黨)	0	
91	原本不想投	2	0.1%
95	拒答	1	0.0%
99	跳題	3263	99.8%
Sysmiss		2570	
Warning: these figures indicate the number of cases found in the data file. They cannot be interpreted as summary statistics of the population of interest.			
# pq47: 2.在您選區的立委候選人當中， 您是把票投給誰?(彰化縣第4選區)			
Information	[Type= discrete] [Format=numeric] [Range= 1-99] [Missing=*]		
Statistics [NW/ W]	[Valid=3271 /-] [Invalid=2570 /-]		
Value	Label	Cases	Percentage
1	張錦昆(國)	18	0.6%
2	陳素月(民)	27	0.8%
89	未領票	0	
91	忘了	3	0.1%
92	沒有投票權	0	
93	沒有去投	10	0.3%
94	投廢票	3	0.1%
95	拒答	3	0.1%
99	跳題	3207	98.0%
Sysmiss		2570	
Warning: these figures indicate the number of cases found in the data file. They cannot be interpreted as summary statistics of the population of interest.			
# pq48: 2a.這位候選人是不是您原先最想投的人?(彰化縣第4選區)			
Information	[Type= discrete] [Format=numeric] [Range= 1-99] [Missing=*]		
Statistics [NW/ W]	[Valid=3271 /-] [Invalid=2570 /-]		
Value	Label	Cases	Percentage
1	是	40	1.2%
2	不是	5	0.2%
95	拒答	0	
99	跳題	3226	98.6%

pq48: 2a.這位候選人是不是您原先最想投的人?(彰化縣第**4**選區)

Value	Label	Cases	Percentage
Sysmiss		2570	
<i>Warning: these figures indicate the number of cases found in the data file. They cannot be interpreted as summary statistics of the population of interest.</i>			

# pq49: 2b.那您原先想投給誰?(彰化縣第4選區)			
Information	[Type= discrete] [Format=numeric] [Range= 1-99] [Missing=*]		
Statistics [NW/ W]	[Valid=3271 /-] [Invalid=2570 /-]		
Value	Label	Cases	Percentage
1	張錦昆(國)	0	
2	陳素月(民)	1	0.0%
91	原本不想投	3	0.1%
95	拒答	1	0.0%
99	跳題	3266	99.8%
Sysmiss		2570	
Warning: these figures indicate the number of cases found in the data file. They cannot be interpreted as summary statistics of the population of interest.			
# pq50: 2.在您選區的立委候選人當中， 您是把票投給誰?(南投縣第1選區)			
Information	[Type= discrete] [Format=numeric] [Range= 1-99] [Missing=*]		
Statistics [NW/ W]	[Valid=3271 /-] [Invalid=2570 /-]		
Value	Label	Cases	Percentage
1	馬文君(國)	15	0.5%
2	張國鑫(民)	11	0.3%
89	未領票	0	
91	忘了	0	
92	沒有投票權	1	0.0%
93	沒有去投	2	0.1%
94	投廢票	0	
95	拒答	2	0.1%
99	跳題	3240	99.1%
Sysmiss		2570	
Warning: these figures indicate the number of cases found in the data file. They cannot be interpreted as summary statistics of the population of interest.			
# pq51: 2a.這位候選人是不是您原先最想投的人?(南投縣第1選區)			
Information	[Type= discrete] [Format=numeric] [Range= 1-99] [Missing=*]		
Statistics [NW/ W]	[Valid=3271 /-] [Invalid=2570 /-]		
Value	Label	Cases	Percentage
1	是	25	0.8%
2	不是	1	0.0%
95	拒答	0	
99	跳題	3245	99.2%
Sysmiss		2570	
Warning: these figures indicate the number of cases found in the data file. They cannot be interpreted as summary statistics of the population of interest.			
# pq52: 2b.那您原先想投給誰?(南投縣第1選區)			
Information	[Type= discrete] [Format=numeric] [Range= 1-99] [Missing=*]		
Statistics [NW/ W]	[Valid=3271 /-] [Invalid=2570 /-]		
Value	Label	Cases	Percentage
1	馬文君(國)	0	
2	張國鑫(民)	0	
91	原本不想投	1	0.0%
95	拒答	0	

# pq52: 2b.那您原先想投給誰?(南投縣第1選區)			
Value	Label	Cases	Percentage
99	跳題	3270	100.0%
Sysmiss		2570	
Warning: these figures indicate the number of cases found in the data file. They cannot be interpreted as summary statistics of the population of interest.			
# pq53: 2.在您選區的立委候選人當中，您是把票投給誰?(南投縣第2選區)			
Information	[Type= discrete] [Format=numeric] [Range= 1-99] [Missing=*]		
Statistics [NW/ W]	[Valid=3271 /-] [Invalid=2570 /-]		
Value	Label	Cases	Percentage
1	許淑華(國)	25	0.8%
2	蔡煌瑯(民)	18	0.6%
89	未領票	1	0.0%
91	忘了	2	0.1%
92	沒有投票權	0	
93	沒有去投	3	0.1%
94	投廢票	1	0.0%
95	拒答	6	0.2%
99	跳題	3215	98.3%
Sysmiss		2570	
Warning: these figures indicate the number of cases found in the data file. They cannot be interpreted as summary statistics of the population of interest.			
# pq54: 2a.這位候選人是不是您原先最想投的人?(南投縣第2選區)			
Information	[Type= discrete] [Format=numeric] [Range= 1-99] [Missing=*]		
Statistics [NW/ W]	[Valid=3271 /-] [Invalid=2570 /-]		
Value	Label	Cases	Percentage
1	是	33	1.0%
2	不是	10	0.3%
95	拒答	0	
99	跳題	3228	98.7%
Sysmiss		2570	
Warning: these figures indicate the number of cases found in the data file. They cannot be interpreted as summary statistics of the population of interest.			
# pq55: 2b.那您原先想投給誰?(南投縣第2選區)			
Information	[Type= discrete] [Format=numeric] [Range= 1-99] [Missing=*]		
Statistics [NW/ W]	[Valid=3271 /-] [Invalid=2570 /-]		
Value	Label	Cases	Percentage
1	許淑華(國)	1	0.0%
2	蔡煌瑯(民)	1	0.0%
91	原本不想投	8	0.2%
95	拒答	0	
99	跳題	3261	99.7%
Sysmiss		2570	
Warning: these figures indicate the number of cases found in the data file. They cannot be interpreted as summary statistics of the population of interest.			
# pq56: 2.在您選區的立委候選人當中，您是把票投給誰?(雲林縣第1選區)			
Information	[Type= discrete] [Format=numeric] [Range= 1-99] [Missing=*]		
Statistics [NW/ W]	[Valid=3271 /-] [Invalid=2570 /-]		

pq56: 2.在您選區的立委候選人當中，您是把票投給誰?(雲林縣第**1**選區)

Value	Label	Cases	Percentage
1	張鎔麒(國)	14	0.4%
2	蘇治芬(民)	26	0.8%
15	林富源(樹黨)	0	
89	未領票	1	0.0%
91	忘了	4	0.1%
92	沒有投票權	0	
93	沒有去投	9	0.3%
94	投廢票	3	0.1%
95	拒答	6	0.2%
99	跳題	3208	98.1%
Sysmiss		2570	

Warning: these figures indicate the number of cases found in the data file. They cannot be interpreted as summary statistics of the population of interest.

pq57: 2a.這位候選人是不是您原先最想投的人?(雲林縣第**1**選區)

Information		[Type= discrete] [Format=numeric] [Range= 1-99] [Missing=*]	
Statistics [NW/ W]		[Valid=3271 /-] [Invalid=2570 /-]	
Value	Label	Cases	Percentage
1	是	35	<div><div></div></div> 1.1%
2	不是	5	<div><div></div></div> 0.2%
95	拒答	0	
99	跳題	3231	<div><div></div></div> 98.8%
Sysmiss		2570	

Warning: these figures indicate the number of cases found in the data file. They cannot be interpreted as summary statistics of the population of interest.

pq58: 2b.那您原先想投給誰?(雲林縣第**1**選區)

Information		[Type= discrete] [Format=numeric] [Range= 1-99] [Missing=*]	
Statistics [NW/ W]		[Valid=3271 /-] [Invalid=2570 /-]	
Value	Label	Cases	Percentage
1	張鎔麒(國)	0	
2	蘇治芬(民)	1	0.0%
15	林富源(樹黨)	0	
91	原本不想投	4	0.1%
95	拒答	0	
99	跳題	3266	99.8%
Sysmiss		2570	

Warning: these figures indicate the number of cases found in the data file. They cannot be interpreted as summary statistics of the population of interest.

pq59: 2.在您選區的立委候選人當中，您是把票投給誰?(雲林縣第**2**選區)

Information	[Type= discrete] [Format=numeric] [Range= 1-99] [Missing=*]		
Statistics [NW/ W]	[Valid=3271 /-] [Invalid=2570 /-]		
Value	Label	Cases	Percentage
1	吳威志(國)	7	0.2%
2	劉建國(民)	45	1.4%
15	張佳偉(樹黨)	0	
17	王煒婷(時代力量)	3	0.1%
89	未領票	1	0.0%

# pq59: 2. 在您選區的立委候選人當中，您是把票投給誰?(雲林縣第2選區)			
Value	Label	Cases	Percentage
91	忘了	1	0.0%
92	沒有投票權	0	
93	沒有去投	10	0.3%
94	投廢票	1	0.0%
95	拒答	5	0.2%
99	跳題	3198	97.8%
Sysmiss		2570	
Warning: these figures indicate the number of cases found in the data file. They cannot be interpreted as summary statistics of the population of interest.			
# pq60: 2a. 這位候選人是不是您原先最想投的人?(雲林縣第2選區)			
Information	[Type= discrete] [Format=numeric] [Range= 1-99] [Missing=*]		
Statistics [NW/ W]	[Valid=3271 /-] [Invalid=2570 /-]		
Value	Label	Cases	Percentage
1	是	53	1.6%
2	不是	2	0.1%
95	拒答	0	
99	跳題	3216	98.3%
Sysmiss		2570	
Warning: these figures indicate the number of cases found in the data file. They cannot be interpreted as summary statistics of the population of interest.			
# pq61: 2b. 那您原先想投給誰?(雲林縣第2選區)			
Information	[Type= discrete] [Format=numeric] [Range= 1-99] [Missing=*]		
Statistics [NW/ W]	[Valid=3271 /-] [Invalid=2570 /-]		
Value	Label	Cases	Percentage
1	吳威志(國)	0	
2	劉建國(民)	0	
15	張佳偉(樹黨)	0	
17	王煒婷(時代力量)	0	
91	原本不想投	2	0.1%
95	拒答	0	
99	跳題	3269	99.9%
Sysmiss		2570	
Warning: these figures indicate the number of cases found in the data file. They cannot be interpreted as summary statistics of the population of interest.			
# pq62: 2. 在您選區的立委候選人當中，您是把票投給誰?(嘉義縣第1選區)			
Information	[Type= discrete] [Format=numeric] [Range= 1-99] [Missing=*]		
Statistics [NW/ W]	[Valid=3271 /-] [Invalid=2570 /-]		
Value	Label	Cases	Percentage
1	林江釧(國)	12	0.4%
2	蔡易餘(民)	20	0.6%
26	邱崑龍(無)	0	
89	未領票	0	
91	忘了	0	
92	沒有投票權	0	
93	沒有去投	4	0.1%
94	投廢票	0	

# pq62: 2.在您選區的立委候選人當中，您是把票投給誰?(嘉義縣第1選區)			
Value	Label	Cases	Percentage
95	拒答	8	0.2%
99	跳題	3227	98.7%
Sysmiss		2570	
Warning: these figures indicate the number of cases found in the data file. They cannot be interpreted as summary statistics of the population of interest.			
# pq63: 2a.這位候選人是不是您原先最想投的人?(嘉義縣第1選區)			
Information	[Type= discrete] [Format=numeric] [Range= 1-99] [Missing=*]		
Statistics [NW/ W]	[Valid=3271 /-] [Invalid=2570 /-]		
Value	Label	Cases	Percentage
1	是	28	0.9%
2	不是	4	0.1%
95	拒答	0	
99	跳題	3239	99.0%
Sysmiss		2570	
Warning: these figures indicate the number of cases found in the data file. They cannot be interpreted as summary statistics of the population of interest.			
# pq64: 2b.那您原先想投給誰?(嘉義縣第1選區)			
Information	[Type= discrete] [Format=numeric] [Range= 1-99] [Missing=*]		
Statistics [NW/ W]	[Valid=3271 /-] [Invalid=2570 /-]		
Value	Label	Cases	Percentage
1	林江釧(國)	0	
2	蔡易餘(民)	2	0.1%
26	邱崑龍(無)	0	
91	原本不想投	2	0.1%
95	拒答	0	
99	跳題	3267	99.9%
Sysmiss		2570	
Warning: these figures indicate the number of cases found in the data file. They cannot be interpreted as summary statistics of the population of interest.			
# pq65: 2.在您選區的立委候選人當中，您是把票投給誰?(嘉義縣第2選區)			
Information	[Type= discrete] [Format=numeric] [Range= 1-99] [Missing=*]		
Statistics [NW/ W]	[Valid=3271 /-] [Invalid=2570 /-]		
Value	Label	Cases	Percentage
1	林于玲(國)	6	0.2%
2	陳明文(民)	14	0.4%
8	賴競民(大愛憲改聯盟)	3	0.1%
89	未領票	0	
91	忘了	0	
92	沒有投票權	0	
93	沒有去投	8	0.2%
94	投廢票	2	0.1%
95	拒答	4	0.1%
99	跳題	3234	98.9%
Sysmiss		2570	
Warning: these figures indicate the number of cases found in the data file. They cannot be interpreted as summary statistics of the population of interest.			

# pq66: 2a. 這位候選人是不是您原先最想投的人?(嘉義縣第2選區)			
Information		[Type= discrete] [Format=numeric] [Range= 1-99] [Missing=*]	
Statistics [NW/ W]		[Valid=3271 /-] [Invalid=2570 /-]	
Value	Label	Cases	Percentage
1	是	17	0.5%
2	不是	6	0.2%
95	拒答	0	
99	跳題	3248	99.3%
Sysmiss		2570	
Warning: these figures indicate the number of cases found in the data file. They cannot be interpreted as summary statistics of the population of interest.			
# pq67: 2b. 那您原先想投給誰?(嘉義縣第2選區)			
Information		[Type= discrete] [Format=numeric] [Range= 1-99] [Missing=*]	
Statistics [NW/ W]		[Valid=3271 /-] [Invalid=2570 /-]	
Value	Label	Cases	Percentage
1	林于玲(國)	1	0.0%
2	陳明文(民)	0	
8	賴競民(大愛憲改聯盟)	0	
91	原本不想投	5	0.2%
95	拒答	0	
99	跳題	3265	99.8%
Sysmiss		2570	
Warning: these figures indicate the number of cases found in the data file. They cannot be interpreted as summary statistics of the population of interest.			
# pq68: 2. 在您選區的立委候選人當中， 您是把票投給誰?(屏東縣第1選區)			
Information		[Type= discrete] [Format=numeric] [Range= 1-99] [Missing=*]	
Statistics [NW/ W]		[Valid=3271 /-] [Invalid=2570 /-]	
Value	Label	Cases	Percentage
1	廖婉汝(國)	7	0.2%
2	蘇震清(民)	18	0.6%
89	未領票	0	
91	忘了	1	0.0%
92	沒有投票權	1	0.0%
93	沒有去投	4	0.1%
94	投廢票	2	0.1%
95	拒答	3	0.1%
99	跳題	3235	98.9%
Sysmiss		2570	
Warning: these figures indicate the number of cases found in the data file. They cannot be interpreted as summary statistics of the population of interest.			
# pq69: 2a. 這位候選人是不是您原先最想投的人?(屏東縣第1選區)			
Information		[Type= discrete] [Format=numeric] [Range= 1-99] [Missing=*]	
Statistics [NW/ W]		[Valid=3271 /-] [Invalid=2570 /-]	
Value	Label	Cases	Percentage
1	是	24	0.7%
2	不是	1	0.0%
95	拒答	0	

# pq69: 2a. 這位候選人是不是您原先最想投的人?(屏東縣第 1 選區)			
Value	Label	Cases	Percentage
99	跳題	3246	99.2%
Sysmiss		2570	
Warning: these figures indicate the number of cases found in the data file. They cannot be interpreted as summary statistics of the population of interest.			
# pq70: 2b. 那您原先想投給誰?(屏東縣第 1 選區)			
Information	[Type= discrete] [Format=numeric] [Range= 1-99] [Missing=*]		
Statistics [NW/ W]	[Valid=3271 /-] [Invalid=2570 /-]		
Value	Label	Cases	Percentage
1	廖婉汝(國)	0	
2	蘇震清(民)	0	
91	原本不想投	1	0.0%
95	拒答	0	
99	跳題	3270	100.0%
Sysmiss		2570	
Warning: these figures indicate the number of cases found in the data file. They cannot be interpreted as summary statistics of the population of interest.			
# pq71: 2. 在您選區的立委候選人當中， 您是把票投給誰?(屏東縣第 2 選區)			
Information	[Type= discrete] [Format=numeric] [Range= 1-99] [Missing=*]		
Statistics [NW/ W]	[Valid=3271 /-] [Invalid=2570 /-]		
Value	Label	Cases	Percentage
1	王進士(國)	12	0.4%
2	鍾佳濱(民)	13	0.4%
89	未領票	2	0.1%
91	忘了	1	0.0%
92	沒有投票權	0	
93	沒有去投	3	0.1%
94	投廢票	0	
95	拒答	6	0.2%
99	跳題	3234	98.9%
Sysmiss		2570	
Warning: these figures indicate the number of cases found in the data file. They cannot be interpreted as summary statistics of the population of interest.			
# pq72: 2a. 這位候選人是不是您原先最想投的人?(屏東縣第 2 選區)			
Information	[Type= discrete] [Format=numeric] [Range= 1-99] [Missing=*]		
Statistics [NW/ W]	[Valid=3271 /-] [Invalid=2570 /-]		
Value	Label	Cases	Percentage
1	是	20	0.6%
2	不是	4	0.1%
95	拒答	1	0.0%
99	跳題	3246	99.2%
Sysmiss		2570	
Warning: these figures indicate the number of cases found in the data file. They cannot be interpreted as summary statistics of the population of interest.			
# pq73: 2b. 那您原先想投給誰?(屏東縣第 2 選區)			
Information	[Type= discrete] [Format=numeric] [Range= 1-99] [Missing=*]		
Statistics [NW/ W]	[Valid=3271 /-] [Invalid=2570 /-]		

# pq73: 2b.那您原先想投給誰?(屏東縣第2選區)			
Value	Label	Cases	Percentage
1	王進士(國)	1	0.0%
2	鍾佳濱(民)	1	0.0%
91	原本不想投	2	0.1%
95	拒答	0	
99	跳題	3267	99.9%
Sysmiss		2570	
Warning: these figures indicate the number of cases found in the data file. They cannot be interpreted as summary statistics of the population of interest.			
# pq74: 2.在您選區的立委候選人當中， 您是把票投給誰?(屏東縣第3選區)			
Information	[Type= discrete] [Format=numeric] [Range= 1-99] [Missing=*]		
Statistics [NW/ W]	[Valid=3271 /-] [Invalid=2570 /-]		
Value	Label	Cases	Percentage
1	許謹如(國)	4	0.1%
2	莊瑞雄(民)	16	0.5%
7	張兆陽(中華統一促進黨)	0	
19	丁勇智(自由臺灣黨)	0	
26	黃昭展(無)	10	0.3%
89	未領票	0	
91	忘了	0	
92	沒有投票權	0	
93	沒有去投	5	0.2%
94	投廢票	0	
95	拒答	4	0.1%
99	跳題	3232	98.8%
Sysmiss		2570	
Warning: these figures indicate the number of cases found in the data file. They cannot be interpreted as summary statistics of the population of interest.			
# pq75: 2a.這位候選人是不是您原先最想投的人?(屏東縣第3選區)			
Information	[Type= discrete] [Format=numeric] [Range= 1-99] [Missing=*]		
Statistics [NW/ W]	[Valid=3271 /-] [Invalid=2570 /-]		
Value	Label	Cases	Percentage
1	是	25	0.8%
2	不是	5	0.2%
95	拒答	0	
99	跳題	3241	99.1%
Sysmiss		2570	
Warning: these figures indicate the number of cases found in the data file. They cannot be interpreted as summary statistics of the population of interest.			
# pq76: 2b.那您原先想投給誰?(屏東縣第3選區)			
Information	[Type= discrete] [Format=numeric] [Range= 1-99] [Missing=*]		
Statistics [NW/ W]	[Valid=3271 /-] [Invalid=2570 /-]		
Value	Label	Cases	Percentage
1	許謹如(國)	1	0.0%
2	莊瑞雄(民)	0	
7	張兆陽(中華統一促進黨)	0	
19	丁勇智(自由臺灣黨)	0	

# pq76: 2b. 那您原先想投給誰?(屏東縣第3選區)			
Value	Label	Cases	Percentage
26	黃昭展(無)	1	0.0%
91	原本不想投	3	0.1%
95	拒答	0	
99	跳題	3266	99.8%
Sysmiss		2570	
Warning: these figures indicate the number of cases found in the data file. They cannot be interpreted as summary statistics of the population of interest.			
# pq77: 2. 在您選區的立委候選人當中，您是把票投給誰?(臺東縣)			
Information	[Type= discrete] [Format=numeric] [Range= 1-99] [Missing=*]		
Statistics [NW/ W]	[Valid=3271 /-] [Invalid=2570 /-]		
Value	Label	Cases	Percentage
1	陳建閣(國)	2	0.1%
2	劉權豪(民)	9	0.3%
89	未領票	0	
91	忘了	1	0.0%
92	沒有投票權	0	
93	沒有去投	4	0.1%
94	投廢票	0	
95	拒答	1	0.0%
99	跳題	3254	99.5%
Sysmiss		2570	
Warning: these figures indicate the number of cases found in the data file. They cannot be interpreted as summary statistics of the population of interest.			
# pq78: 2a. 這位候選人是不是您原先最想投的人?(臺東縣)			
Information	[Type= discrete] [Format=numeric] [Range= 1-99] [Missing=*]		
Statistics [NW/ W]	[Valid=3271 /-] [Invalid=2570 /-]		
Value	Label	Cases	Percentage
1	是	10	0.3%
2	不是	1	0.0%
95	拒答	0	
99	跳題	3260	99.7%
Sysmiss		2570	
Warning: these figures indicate the number of cases found in the data file. They cannot be interpreted as summary statistics of the population of interest.			
# pq79: 2b. 那您原先想投給誰?(臺東縣)			
Information	[Type= discrete] [Format=numeric] [Range= 1-99] [Missing=*]		
Statistics [NW/ W]	[Valid=3271 /-] [Invalid=2570 /-]		
Value	Label	Cases	Percentage
1	陳建閣(國)	0	
2	劉權豪(民)	0	
91	原本不想投	1	0.0%
95	拒答	0	
99	跳題	3270	100.0%
Sysmiss		2570	
Warning: these figures indicate the number of cases found in the data file. They cannot be interpreted as summary statistics of the population of interest.			

# pq80: 2. 在您選區的立委候選人當中，您是把票投給誰?(花蓮縣)			
Information		[Type= discrete] [Format=numeric] [Range= 1-99] [Missing=*]	
Statistics [NW/ W]		[Valid=3271 /-] [Invalid=2570 /-]	
Value	Label	Cases	Percentage
1	王廷升(國)	12	0.4%
2	蕭美琴(民)	20	0.6%
22	楊悟空(泛盟黨)	0	
26	黃師鵬(無)	0	
89	未領票	0	
91	忘了	0	
92	沒有投票權	0	
93	沒有去投	4	0.1%
94	投廢票	3	0.1%
95	拒答	3	0.1%
99	跳題	3229	98.7%
Sysmiss		2570	
Warning: these figures indicate the number of cases found in the data file. They cannot be interpreted as summary statistics of the population of interest.			
# pq81: 2a. 這位候選人是不是您原先最想投的人?(花蓮縣)			
Information		[Type= discrete] [Format=numeric] [Range= 1-99] [Missing=*]	
Statistics [NW/ W]		[Valid=3271 /-] [Invalid=2570 /-]	
Value	Label	Cases	Percentage
1	是	30	0.9%
2	不是	2	0.1%
95	拒答	0	
99	跳題	3239	99.0%
Sysmiss		2570	
Warning: these figures indicate the number of cases found in the data file. They cannot be interpreted as summary statistics of the population of interest.			
# pq82: 2b. 那您原先想投給誰?(花蓮縣)			
Information		[Type= discrete] [Format=numeric] [Range= 1-99] [Missing=*]	
Statistics [NW/ W]		[Valid=3271 /-] [Invalid=2570 /-]	
Value	Label	Cases	Percentage
1	王廷升(國)	0	
2	蕭美琴(民)	0	
22	楊悟空(泛盟黨)	0	
26	黃師鵬(無)	0	
91	原本不想投	2	0.1%
95	拒答	0	
99	跳題	3269	99.9%
Sysmiss		2570	
Warning: these figures indicate the number of cases found in the data file. They cannot be interpreted as summary statistics of the population of interest.			
# pq83: 2. 在您選區的立委候選人當中，您是把票投給誰?(澎湖縣)			
Information		[Type= discrete] [Format=numeric] [Range= 1-99] [Missing=*]	
Statistics [NW/ W]		[Valid=3271 /-] [Invalid=2570 /-]	

# pq83: 2.在您選區的立委候選人當中，您是把票投給誰?(澎湖縣)			
Value	Label	Cases	Percentage
1	陳雙全(國)	2	0.1%
2	楊曜(民)	1	0.0%
6	黃漢東(臺灣工黨)	0	
15	沈義哲(樹黨)	2	0.1%
89	未領票	0	
91	忘了	0	
92	沒有投票權	0	
93	沒有去投	1	0.0%
94	投廢票	0	
95	拒答	0	
99	跳題	3265	99.8%
Sysmiss		2570	
Warning: these figures indicate the number of cases found in the data file. They cannot be interpreted as summary statistics of the population of interest.			
# pq84: 2a.這位候選人是不是您原先最想投的人?(澎湖縣)			
Information	[Type= discrete] [Format=numeric] [Range= 1-99] [Missing=*]		
Statistics [NW/ W]	[Valid=3271 /-] [Invalid=2570 /-]		
Value	Label	Cases	Percentage
1	是	5	0.2%
2	不是	0	
95	拒答	0	
99	跳題	3266	99.8%
Sysmiss		2570	
Warning: these figures indicate the number of cases found in the data file. They cannot be interpreted as summary statistics of the population of interest.			
# pq85: 2b.那您原先想投給誰?(澎湖縣)			
Information	[Type= discrete] [Format=numeric] [Range= 1-99] [Missing=*]		
Statistics [NW/ W]	[Valid=3271 /-] [Invalid=2570 /-]		
Value	Label	Cases	Percentage
1	陳雙全(國)	0	
2	楊曜(民)	0	
6	黃漢東(臺灣工黨)	0	
15	沈義哲(樹黨)	0	
91	原本不想投	0	
95	拒答	0	
99	跳題	3271	100.0%
Sysmiss		2570	
Warning: these figures indicate the number of cases found in the data file. They cannot be interpreted as summary statistics of the population of interest.			
# pq86: 2.在您選區的立委候選人當中，您是把票投給誰?(基隆市)			
Information	[Type= discrete] [Format=numeric] [Range= 1-99] [Missing=*]		
Statistics [NW/ W]	[Valid=3271 /-] [Invalid=2570 /-]		
Value	Label	Cases	Percentage
1	郝龍斌(國)	19	0.6%
2	蔡適應(民)	17	0.5%
3	劉文雄(親)	7	0.2%

# pq86: 2.在您選區的立委候選人當中，您是把票投給誰?(基隆市)			
Value	Label	Cases	Percentage
18	楊石城(民國黨)	4	0.1%
89	未領票	0	
91	忘了	0	
92	沒有投票權	0	
93	沒有去投	4	0.1%
94	投廢票	1	0.0%
95	拒答	3	0.1%
99	跳題	3216	98.3%
Sysmiss		2570	
Warning: these figures indicate the number of cases found in the data file. They cannot be interpreted as summary statistics of the population of interest.			
# pq87: 2a.這位候選人是不是您原先最想投的人?(基隆市)			
Information	[Type= discrete] [Format=numeric] [Range= 1-99] [Missing=*]		
Statistics [NW/ W]	[Valid=3271 /-] [Invalid=2570 /-]		
Value	Label	Cases	Percentage
1	是	39	1.2%
2	不是	8	0.2%
95	拒答	0	
99	跳題	3224	98.6%
Sysmiss		2570	
Warning: these figures indicate the number of cases found in the data file. They cannot be interpreted as summary statistics of the population of interest.			
# pq88: 2b.那您原先想投給誰?(基隆市)			
Information	[Type= discrete] [Format=numeric] [Range= 1-99] [Missing=*]		
Statistics [NW/ W]	[Valid=3271 /-] [Invalid=2570 /-]		
Value	Label	Cases	Percentage
1	郝龍斌(國)	1	0.0%
2	蔡適應(民)	0	
3	劉文雄(親)	2	0.1%
18	楊石城(民國黨)	1	0.0%
91	原本不想投	4	0.1%
95	拒答	0	
99	跳題	3263	99.8%
Sysmiss		2570	
Warning: these figures indicate the number of cases found in the data file. They cannot be interpreted as summary statistics of the population of interest.			
# pq89: 2.在您選區的立委候選人當中，您是把票投給誰?(新竹市)			
Information	[Type= discrete] [Format=numeric] [Range= 1-99] [Missing=*]		
Statistics [NW/ W]	[Valid=3271 /-] [Invalid=2570 /-]		
Value	Label	Cases	Percentage
1	鄭正鈐(國)	7	0.2%
2	柯建銘(民)	14	0.4%
3	歐崇敬(親)	1	0.0%
14	魏揚(軍公教聯盟黨)	0	
17	邱顯智(時代力量)	5	0.2%
19	林家宇(自由臺灣黨)	0	

# pq89: 2.在您選區的立委候選人當中，您是把票投給誰?(新竹市)			
Value	Label	Cases	Percentage
26	曾耀激(無)	0	
27	黃源甫(無)	0	
28	王榮德(無)	0	
29	吳淑敏(無)	0	
89	未領票	0	
91	忘了	0	
92	沒有投票權	0	
93	沒有去投	3	0.1%
94	投廢票	0	
95	拒答	3	0.1%
99	跳題	3238	99.0%
Sysmiss		2570	
Warning: these figures indicate the number of cases found in the data file. They cannot be interpreted as summary statistics of the population of interest.			
# pq90: 2a.這位候選人是不是您原先最想投的人?(新竹市)			
Information	[Type= discrete] [Format=numeric] [Range= 1-99] [Missing=*]		
Statistics [NW/ W]	[Valid=3271 /-] [Invalid=2570 /-]		
Value	Label	Cases	Percentage
1	是	24	0.7%
2	不是	4	0.1%
95	拒答	0	
99	跳題	3243	99.1%
Sysmiss		2570	
Warning: these figures indicate the number of cases found in the data file. They cannot be interpreted as summary statistics of the population of interest.			
# pq91: 2b.那您原先想投給誰?(新竹市)			
Information	[Type= discrete] [Format=numeric] [Range= 1-99] [Missing=*]		
Statistics [NW/ W]	[Valid=3271 /-] [Invalid=2570 /-]		
Value	Label	Cases	Percentage
1	鄭正鈐(國)	0	
2	柯建銘(民)	0	
3	歐崇敬(親)	0	
14	魏揚(軍公教聯盟黨)	0	
17	邱顯智(時代力量)	2	0.1%
19	林家宇(自由臺灣黨)	0	
26	曾耀激(無)	0	
27	黃源甫(無)	0	
28	王榮德(無)	0	
29	吳淑敏(無)	0	
91	原本不想投	2	0.1%
95	拒答	0	
99	跳題	3267	99.9%
Sysmiss		2570	
Warning: these figures indicate the number of cases found in the data file. They cannot be interpreted as summary statistics of the population of interest.			

# pq92: 2.在您選區的立委候選人當中，您是把票投給誰?(嘉義市)			
Information		[Type= discrete] [Format=numeric] [Range= 1-99] [Missing=*]	
Statistics [NW/ W]		[Valid=3271 /-] [Invalid=2570 /-]	
Value	Label	Cases	Percentage
1	吳育仁(國)	9	0.3%
2	李俊偲(民)	10	0.3%
26	翁壽良(無)	5	0.2%
27	黃宏成台灣阿成世界偉人財神總統(無)	1	0.0%
89	未領票	0	
91	忘了	0	
92	沒有投票權	0	
93	沒有去投	8	0.2%
94	投廢票	0	
95	拒答	7	0.2%
99	跳題	3231	98.8%
Sysmiss		2570	
Warning: these figures indicate the number of cases found in the data file. They cannot be interpreted as summary statistics of the population of interest.			
# pq93: 2a.這位候選人是不是您原先最想投的人?(嘉義市)			
Information		[Type= discrete] [Format=numeric] [Range= 1-99] [Missing=*]	
Statistics [NW/ W]		[Valid=3271 /-] [Invalid=2570 /-]	
Value	Label	Cases	Percentage
1	是	22	0.7%
2	不是	4	0.1%
95	拒答	0	
99	跳題	3245	99.2%
Sysmiss		2570	
Warning: these figures indicate the number of cases found in the data file. They cannot be interpreted as summary statistics of the population of interest.			
# pq94: 2b.那您原先想投給誰?(嘉義市)			
Information		[Type= discrete] [Format=numeric] [Range= 1-99] [Missing=*]	
Statistics [NW/ W]		[Valid=3271 /-] [Invalid=2570 /-]	
Value	Label	Cases	Percentage
1	吳育仁(國)	0	
2	李俊偲(民)	2	0.1%
26	翁壽良(無)	0	
27	黃宏成台灣阿成世界偉人財神總統(無)	0	
91	原本不想投	2	0.1%
95	拒答	0	
99	跳題	3267	99.9%
Sysmiss		2570	
Warning: these figures indicate the number of cases found in the data file. They cannot be interpreted as summary statistics of the population of interest.			
# pq95: 2.在您選區的立委候選人當中，您是把票投給誰?(金門縣)			
Information		[Type= discrete] [Format=numeric] [Range= 1-99] [Missing=*]	
Statistics [NW/ W]		[Valid=3271 /-] [Invalid=2570 /-]	

pq95: 2.在您選區的立委候選人當中，您是把票投給誰?(金門縣)

Value	Label	Cases	Percentage
1	楊鎮浚(國)	0	
2	陳滄江(民)	0	
3	吳成典(新)	0	
6	陳德輝(臺灣工黨)	0	
14	高丹樺(軍公教聯盟黨)	0	
26	張中法(無)	0	
27	洪志恆(無)	0	
28	陳仲立(無)	0	
89	未領票	0	
91	忘了	0	
92	沒有投票權	0	
93	沒有去投	9	0.3%
94	投廢票	0	
95	拒答	0	
99	跳題	3262	99.7%
Sysmiss		2570	

Warning: these figures indicate the number of cases found in the data file. They cannot be interpreted as summary statistics of the population of interest.

pq96: 2a.這位候選人是不是您原先最想投的人?(金門縣)

Information	[Type= discrete] [Format=numeric] [Range= 1-99] [Missing=*]
Statistics [NW/ W]	[Valid=3271 /-] [Invalid=2570 /-]

Value	Label	Cases	Percentage
1	是	0	
2	不是	0	
95	拒答	0	
99	跳題	3271	100.0%
Sysmiss		2570	

Warning: these figures indicate the number of cases found in the data file. They cannot be interpreted as summary statistics of the population of interest.

pq97: 2b.那您原先想投給誰?(金門縣)

Information	[Type= discrete] [Format=numeric] [Range= 1-99] [Missing=*]
Statistics [NW/ W]	[Valid=3271 /-] [Invalid=2570 /-]

Value	Label	Cases	Percentage
1	楊鎮浚(國)	0	
2	陳滄江(民)	0	
3	吳成典(新)	0	
6	陳德輝(臺灣工黨)	0	
14	高丹樺(軍公教聯盟黨)	0	
26	張中法(無)	0	
27	洪志恆(無)	0	
28	陳仲立(無)	0	
91	原本不想投	0	
95	拒答	0	
99	跳題	3271	100.0%
Sysmiss		2570	

Warning: these figures indicate the number of cases found in the data file. They cannot be interpreted as summary statistics of the population of interest.

# pq98: 2.在您選區的立委候選人當中，您是把票投給誰?(連江縣)			
Information		[Type= discrete] [Format=numeric] [Range= 1-99] [Missing=*]	
Statistics [NW/ W]		[Valid=3271 /-] [Invalid=2570 /-]	
Value	Label	Cases	Percentage
1	陳雪生(國)	0	
7	張春寶(中華統一促進黨)	0	
15	蘇柏豪(樹黨)	0	
26	林金官(無)	0	
89	未領票	0	
91	忘了	0	
92	沒有投票權	0	
93	沒有去投	1	0.0%
94	投廢票	0	
95	拒答	0	
99	跳題	3270	100.0%
Sysmiss		2570	
Warning: these figures indicate the number of cases found in the data file. They cannot be interpreted as summary statistics of the population of interest.			

# pq99: 2a. 這位候選人是不是您原先最想投的人?(連江縣)			
Information		[Type= discrete] [Format=numeric] [Range= 1-99] [Missing=*]	
Statistics [NW/ W]		[Valid=3271 /-] [Invalid=2570 /-]	
Value	Label	Cases	Percentage
1	是	0	
2	不是	0	
95	拒答	0	
99	跳題	3271	100.0%
Sysmiss		2570	
Warning: these figures indicate the number of cases found in the data file. They cannot be interpreted as summary statistics of the population of interest.			
# pq100: 2b. 那您原先想投給誰?(連江縣)			
Information		[Type= discrete] [Format=numeric] [Range= 1-99] [Missing=*]	
Statistics [NW/ W]		[Valid=3271 /-] [Invalid=2570 /-]	
Value	Label	Cases	Percentage
1	陳雪生(國)	0	
7	張春寶(中華統一促進黨)	0	
15	蘇柏豪(樹黨)	0	
26	林金官(無)	0	
91	原本不想投	0	
95	拒答	0	
99	跳題	3271	100.0%
Sysmiss		2570	
Warning: these figures indicate the number of cases found in the data file. They cannot be interpreted as summary statistics of the population of interest.			
# pq101: 2. 在您選區的立委候選人當中，您是把票投給誰?(臺北市第1選區)			
Information		[Type= discrete] [Format=numeric] [Range= 1-99] [Missing=*]	
Statistics [NW/ W]		[Valid=3271 /-] [Invalid=2570 /-]	
Value	Label	Cases	Percentage
1	丁守中(國)	18	0.6%
2	吳思瑤(民)	22	0.7%
10	吳忠錚(健保免費連線)	0	
18	王靜亞(民國黨)	3	0.1%
20	黃清原(臺灣獨立黨)	0	
89	未領票	2	0.1%
91	忘了	0	
92	沒有投票權	0	
93	沒有去投	3	0.1%
94	投廢票	0	
95	拒答	2	0.1%
99	跳題	3221	98.5%
Sysmiss		2570	
Warning: these figures indicate the number of cases found in the data file. They cannot be interpreted as summary statistics of the population of interest.			
# pq102: 2a. 這位候選人是不是您原先最想投的人?(臺北市第1選區)			
Information		[Type= discrete] [Format=numeric] [Range= 1-99] [Missing=*]	
Statistics [NW/ W]		[Valid=3271 /-] [Invalid=2570 /-]	

# pq102: 2a.這位候選人是不是您原先最想投的人?(臺北市第1選區)			
Value	Label	Cases	Percentage
1	是	35	1.1%
2	不是	7	0.2%
95	拒答	1	0.0%
99	跳題	3228	98.7%
Sysmiss		2570	
Warning: these figures indicate the number of cases found in the data file. They cannot be interpreted as summary statistics of the population of interest.			
# pq103: 2b.那您原先想投給誰?(臺北市第1選區)			
Information	[Type= discrete] [Format=numeric] [Range= 1-99] [Missing=*]		
Statistics [NW/ W]	[Valid=3271 /-] [Invalid=2570 /-]		
Value	Label	Cases	Percentage
1	丁守中(國)	2	0.1%
2	吳思瑤(民)	0	
10	吳忠錚(健保免費連線)	1	0.0%
18	王靜亞(民國黨)	1	0.0%
20	黃清原(臺灣獨立黨)	0	
91	原本不想投	3	0.1%
95	拒答	0	
99	跳題	3264	99.8%
Sysmiss		2570	
Warning: these figures indicate the number of cases found in the data file. They cannot be interpreted as summary statistics of the population of interest.			
# pq104: 2.在您選區的立委候選人當中， 您是把票投給誰?(臺北市第2選區)			
Information	[Type= discrete] [Format=numeric] [Range= 2-99] [Missing=*]		
Statistics [NW/ W]	[Valid=3271 /-] [Invalid=2570 /-]		
Value	Label	Cases	Percentage
2	姚文智(民)	20	0.6%
3	潘懷宗(新)	5	0.2%
10	林幸蓉(健保免費連線)	0	
19	陳建斌(自由臺灣黨)	0	
20	陳民乾(臺灣獨立黨)	0	
25	吳俊德(信心希望聯盟)	1	0.0%
26	王銘宗(無)	1	0.0%
89	未領票	0	
91	忘了	0	
92	沒有投票權	0	
93	沒有去投	9	0.3%
94	投廢票	1	0.0%
95	拒答	2	0.1%
99	跳題	3232	98.8%
Sysmiss		2570	
Warning: these figures indicate the number of cases found in the data file. They cannot be interpreted as summary statistics of the population of interest.			
# pq105: 2a.這位候選人是不是您原先最想投的人?(臺北市第2選區)			
Information	[Type= discrete] [Format=numeric] [Range= 1-99] [Missing=*]		
Statistics [NW/ W]	[Valid=3271 /-] [Invalid=2570 /-]		

# pq105: 2a.這位候選人是不是您原先最想投的人?(臺北市第2選區)			
Value	Label	Cases	Percentage
1	是	24	0.7%
2	不是	3	0.1%
95	拒答	0	
99	跳題	3244	99.2%
Sysmiss		2570	
Warning: these figures indicate the number of cases found in the data file. They cannot be interpreted as summary statistics of the population of interest.			
# pq106: 2b.那您原先想投給誰?(臺北市第2選區)			
Information	[Type= discrete] [Format=numeric] [Range= 2-99] [Missing=*]		
Statistics [NW/ W]	[Valid=3271 /-] [Invalid=2570 /-]		
Value	Label	Cases	Percentage
2	姚文智(民)	0	
3	潘懷宗(新)	2	0.1%
10	林幸蓉(健保免費連線)	0	
19	陳建斌(自由臺灣黨)	0	
20	陳民乾(臺灣獨立黨)	0	
25	吳俊德(信心希望聯盟)	0	
26	王銘宗(無)	0	
91	原本不想投	0	
95	拒答	1	0.0%
99	跳題	3268	99.9%
Sysmiss		2570	
Warning: these figures indicate the number of cases found in the data file. They cannot be interpreted as summary statistics of the population of interest.			
# pq107: 2.在您選區的立委候選人當中， 您是把票投給誰?(臺北市第3選區)			
Information	[Type= discrete] [Format=numeric] [Range= 1-99] [Missing=*]		
Statistics [NW/ W]	[Valid=3271 /-] [Invalid=2570 /-]		
Value	Label	Cases	Percentage
1	蔣萬安(國)	19	0.6%
8	高土恩(大愛憲改聯盟)	0	
14	李成嶽(軍公教聯盟黨)	0	
16	邱正浩(和平鴿聯盟黨)	0	
20	林新凱(臺灣獨立黨)	0	
24	李晏榕(綠黨社會民主黨聯盟)	2	0.1%
26	趙燕傑(無)	0	
27	黃麗香(無)	0	
28	潘建志(無)	10	0.3%
29	陳科引(無)	0	
89	未領票	0	
91	忘了	0	
92	沒有投票權	0	
93	沒有去投	1	0.0%
94	投廢票	0	
95	拒答	3	0.1%
99	跳題	3236	98.9%

# pq107: 2. 在您選區的立委候選人當中，您是把票投給誰?(臺北市第 3 選區)			
Value	Label	Cases	Percentage
Sysmiss		2570	
<i>Warning: these figures indicate the number of cases found in the data file. They cannot be interpreted as summary statistics of the population of interest.</i>			
# pq108: 2a. 這位候選人是不是您原先最想投的人?(臺北市第 3 選區)			
Information	[Type= discrete] [Format=numeric] [Range= 1-99] [Missing=*]		
Statistics [NW/ W]	[Valid=3271 /-] [Invalid=2570 /-]		
Value	Label	Cases	Percentage
1	是	25	0.8%
2	不是	6	0.2%
95	拒答	0	
99	跳題	3240	99.1%
Sysmiss		2570	
<i>Warning: these figures indicate the number of cases found in the data file. They cannot be interpreted as summary statistics of the population of interest.</i>			
# pq109: 2b. 那您原先想投給誰?(臺北市第 3 選區)			
Information	[Type= discrete] [Format=numeric] [Range= 1-99] [Missing=*]		
Statistics [NW/ W]	[Valid=3271 /-] [Invalid=2570 /-]		
Value	Label	Cases	Percentage
1	蔣萬安(國)	0	
8	高士恩(大愛憲改聯盟)	0	
14	李成嶽(軍公教聯盟黨)	0	
16	邱正浩(和平鴿聯盟黨)	0	
20	林新凱(臺灣獨立黨)	0	
24	李晏榕(綠黨社會民主黨聯盟)	1	0.0%
26	趙燕傑(無)	0	
27	黃麗香(無)	0	
28	潘建志(無)	1	0.0%
29	陳科引(無)	0	
91	原本不想投	4	0.1%
95	拒答	0	
99	跳題	3265	99.8%
Sysmiss		2570	
<i>Warning: these figures indicate the number of cases found in the data file. They cannot be interpreted as summary statistics of the population of interest.</i>			
# pq110: 2. 在您選區的立委候選人當中，您是把票投給誰?(臺北市第 4 選區)			
Information	[Type= discrete] [Format=numeric] [Range= 1-99] [Missing=*]		
Statistics [NW/ W]	[Valid=3271 /-] [Invalid=2570 /-]		
Value	Label	Cases	Percentage
1	李彥秀(國)	14	0.4%
4	黃珊珊(親)	18	0.6%
5	蕭亞譚(臺聯)	3	0.1%
16	李岳峰(和平鴿聯盟黨)	0	
17	林少馳(時代力量)	2	0.1%
20	陳兆銘(臺灣獨立黨)	0	
24	陳尚志(綠黨社會民主黨聯盟)	1	0.0%
26	何偉(無)	1	0.0%

# pq110: 2. 在您選區的立委候選人當中，您是把票投給誰?(臺北市第 4 選區)			
Value	Label	Cases	Percentage
89	未領票	1	0.0%
91	忘了	3	0.1%
92	沒有投票權	0	
93	沒有去投	6	0.2%
94	投廢票	3	0.1%
95	拒答	6	0.2%
99	跳題	3213	98.2%
Sysmiss		2570	
Warning: these figures indicate the number of cases found in the data file. They cannot be interpreted as summary statistics of the population of interest.			
# pq111: 2a. 這位候選人是不是您原先最想投的人?(臺北市第 4 選區)			
Information	[Type= discrete] [Format=numeric] [Range= 1-99] [Missing=*]		
Statistics [NW/ W]	[Valid=3271 /-] [Invalid=2570 /-]		
Value	Label	Cases	Percentage
1	是	31	0.9%
2	不是	8	0.2%
95	拒答	0	
99	跳題	3232	98.8%
Sysmiss		2570	
Warning: these figures indicate the number of cases found in the data file. They cannot be interpreted as summary statistics of the population of interest.			
# pq112: 2b. 那您原先想投給誰?(臺北市第 4 選區)			
Information	[Type= discrete] [Format=numeric] [Range= 1-99] [Missing=*]		
Statistics [NW/ W]	[Valid=3271 /-] [Invalid=2570 /-]		
Value	Label	Cases	Percentage
1	李彥秀(國)	0	
4	黃珊珊(親)	3	0.1%
5	蕭亞譚(臺聯)	0	
16	李岳峰(和平鴿聯盟黨)	0	
17	林少馳(時代力量)	0	
20	陳兆銘(臺灣獨立黨)	0	
24	陳尚志(綠黨社會民主黨聯盟)	0	
26	何偉(無)	0	
91	原本不想投	4	0.1%
95	拒答	1	0.0%
99	跳題	3263	99.8%
Sysmiss		2570	
Warning: these figures indicate the number of cases found in the data file. They cannot be interpreted as summary statistics of the population of interest.			
# pq113: 2. 在您選區的立委候選人當中，您是把票投給誰?(臺北市第 5 選區)			
Information	[Type= discrete] [Format=numeric] [Range= 1-99] [Missing=*]		
Statistics [NW/ W]	[Valid=3271 /-] [Invalid=2570 /-]		
Value	Label	Cases	Percentage
1	林郁方(國)	8	0.2%
8	洪顯政(大愛憲改聯盟)	0	
15	尤瑞敏(樹黨)	2	0.1%

# pq113: 2.在您選區的立委候選人當中，您是把票投給誰?(臺北市第5選區)			
Value	Label	Cases	Percentage
17	林昶佐(時代力量)	17	0.5%
20	李家幸(臺灣獨立黨)	0	
26	龔偉綸(無)	1	0.0%
27	黃福卿(無)	0	
89	未領票	1	0.0%
91	忘了	0	
92	沒有投票權	0	
93	沒有去投	3	0.1%
94	投廢票	1	0.0%
95	拒答	4	0.1%
99	跳題	3234	98.9%
Sysmiss		2570	
Warning: these figures indicate the number of cases found in the data file. They cannot be interpreted as summary statistics of the population of interest.			
# pq114: 2a.這位候選人是不是您原先最想投的人?(臺北市第5選區)			
Information	[Type= discrete] [Format=numeric] [Range= 1-99] [Missing=*]		
Statistics [NW/ W]	[Valid=3271 /-] [Invalid=2570 /-]		
Value	Label	Cases	Percentage
1	是	24	0.7%
2	不是	4	0.1%
95	拒答	0	
99	跳題	3243	99.1%
Sysmiss		2570	
Warning: these figures indicate the number of cases found in the data file. They cannot be interpreted as summary statistics of the population of interest.			
# pq115: 2b.那您原先想投給誰?(臺北市第5選區)			
Information	[Type= discrete] [Format=numeric] [Range= 1-99] [Missing=*]		
Statistics [NW/ W]	[Valid=3271 /-] [Invalid=2570 /-]		
Value	Label	Cases	Percentage
1	林郁方(國)	0	
8	洪顯政(大愛憲改聯盟)	0	
15	尤瑞敏(樹黨)	0	
17	林昶佐(時代力量)	0	
20	李家幸(臺灣獨立黨)	0	
26	龔偉綸(無)	0	
27	黃福卿(無)	0	
91	原本不想投	4	0.1%
95	拒答	0	
99	跳題	3267	99.9%
Sysmiss		2570	
Warning: these figures indicate the number of cases found in the data file. They cannot be interpreted as summary statistics of the population of interest.			
# pq116: 2.在您選區的立委候選人當中，您是把票投給誰?(臺北市第6選區)			
Information	[Type= discrete] [Format=numeric] [Range= 1-99] [Missing=*]		
Statistics [NW/ W]	[Valid=3271 /-] [Invalid=2570 /-]		

pq116: 2.在您選區的立委候選人當中，您是把票投給誰?(臺北市第**6**選區)

Value	Label	Cases	Percentage
1	蔣乃辛(國)	10	0.3%
8	古文發(大愛憲改聯盟)	0	
11	鄭村棋(人民民主陣線)	2	0.1%
15	陳家宏(樹黨)	0	
18	吳旭智(民國黨)	2	0.1%
20	林珍妤(臺灣獨立黨)	0	
24	范雲(綠黨社會民主黨聯盟)	9	0.3%
25	曾獻瑩(信心希望聯盟)	0	
26	趙衍慶(無)	0	
27	周芳如(無)	0	
28	龐維良(無)	1	0.0%
29	蔣慰慈(無)	0	
89	未領票	0	
91	忘了	1	0.0%
92	沒有投票權	0	
93	沒有去投	6	0.2%
94	投廢票	0	
95	拒答	2	0.1%
99	跳題	3238	99.0%
Sysmiss		2570	

Warning: these figures indicate the number of cases found in the data file. They cannot be interpreted as summary statistics of the population of interest.

pq117: 2a.這位候選人是不是您原先最想投的人?(臺北市第**6**選區)

Information	[Type= discrete] [Format=numeric] [Range= 1-99] [Missing=*]		
Statistics [NW/ W]	[Valid=3271 /-] [Invalid=2570 /-]		
Value	Label	Cases	Percentage
1	是	17	0.5%
2	不是	5	0.2%
95	拒答	2	0.1%
99	跳題	3247	99.3%
Sysmiss		2570	

Warning: these figures indicate the number of cases found in the data file. They cannot be interpreted as summary statistics of the population of interest.

pq118: 2b.那您原先想投給誰?(臺北市第**6**選區)

Information	[Type= discrete] [Format=numeric] [Range= 1-99] [Missing=*]		
Statistics [NW/ W]	[Valid=3271 /-] [Invalid=2570 /-]		
Value	Label	Cases	Percentage
1	蔣乃辛(國)	1	0.0%
8	古文發(大愛憲改聯盟)	0	
11	鄭村棋(人民民主陣線)	0	
15	陳家宏(樹黨)	0	
18	吳旭智(民國黨)	0	
20	林珍妤(臺灣獨立黨)	0	
24	范雲(綠黨社會民主黨聯盟)	0	
25	曾獻瑩(信心希望聯盟)	0	

# pq118: 2b.那您原先想投給誰?(臺北市第6選區)			
Value	Label	Cases	Percentage
26	趙衍慶(無)	0	
27	周芳如(無)	0	
28	龐維良(無)	0	
29	蔣慰慈(無)	0	
91	原本不想投	2	0.1%
95	拒答	2	0.1%
99	跳題	3266	99.8%
Sysmiss		2570	
Warning: these figures indicate the number of cases found in the data file. They cannot be interpreted as summary statistics of the population of interest.			
# pq119: 2.在您選區的立委候選人當中， 您是把票投給誰?(臺北市第7選區)			
Information	[Type= discrete] [Format=numeric] [Range= 1-99] [Missing=*]		
Statistics [NW/ W]	[Valid=3271 /-] [Invalid=2570 /-]		
Value	Label	Cases	Percentage
1	費鴻泰(國)	18	0.6%
8	范揚律(大愛憲改聯盟)	0	
16	蘇承英(和平鴿聯盟黨)	0	
20	林芷芬(臺灣獨立黨)	0	
24	呂欣潔(綠黨社會民主黨聯盟)	1	0.0%
26	楊寶秋(無)	15	0.5%
27	詹益正(無)	0	
28	林文傑(無)	0	
89	未領票	0	
91	忘了	1	0.0%
92	沒有投票權	0	
93	沒有去投	3	0.1%
94	投廢票	0	
95	拒答	3	0.1%
99	跳題	3230	98.7%
Sysmiss		2570	
Warning: these figures indicate the number of cases found in the data file. They cannot be interpreted as summary statistics of the population of interest.			
# pq120: 2a.這位候選人是不是您原先最想投的人?(臺北市第7選區)			
Information	[Type= discrete] [Format=numeric] [Range= 1-99] [Missing=*]		
Statistics [NW/ W]	[Valid=3271 /-] [Invalid=2570 /-]		
Value	Label	Cases	Percentage
1	是	30	0.9%
2	不是	4	0.1%
95	拒答	0	
99	跳題	3237	99.0%
Sysmiss		2570	
Warning: these figures indicate the number of cases found in the data file. They cannot be interpreted as summary statistics of the population of interest.			
# pq121: 2b.那您原先想投給誰?(臺北市第7選區)			
Information	[Type= discrete] [Format=numeric] [Range= 1-99] [Missing=*]		
Statistics [NW/ W]	[Valid=3271 /-] [Invalid=2570 /-]		

# pq121: 2b.那您原先想投給誰?(臺北市第7選區)			
Value	Label	Cases	Percentage
1	費鴻泰(國)	1	0.0%
8	范揚律(大愛憲改聯盟)	0	
16	蘇承英(和平鴿聯盟黨)	0	
20	林芷芬(臺灣獨立黨)	0	
24	呂欣潔(綠黨社會民主黨聯盟)	1	0.0%
26	楊實秋(無)	0	
27	詹益正(無)	0	
28	林文傑(無)	0	
91	原本不想投	2	0.1%
95	拒答	0	
99	跳題	3267	99.9%
Sysmiss		2570	
Warning: these figures indicate the number of cases found in the data file. They cannot be interpreted as summary statistics of the population of interest.			
# pq122: 2.在您選區的立委候選人當中， 您是把票投給誰?(臺北市第8選區)			
Information	[Type= discrete] [Format=numeric] [Range= 1-99] [Missing=*]		
Statistics [NW/ W]	[Valid=3271 /-] [Invalid=2570 /-]		
Value	Label	Cases	Percentage
1	賴士葆(國)	19	0.6%
6	陳如聖(臺灣工黨)	0	
24	苗博雅(綠黨社會民主黨聯盟)	7	0.2%
26	方景鈞(無)	0	
27	賴樹聲(無)	0	
28	李慶元(無)	15	0.5%
89	未領票	1	0.0%
91	忘了	0	
92	沒有投票權	1	0.0%
93	沒有去投	3	0.1%
94	投廢票	2	0.1%
95	拒答	3	0.1%
99	跳題	3220	98.4%
Sysmiss		2570	
Warning: these figures indicate the number of cases found in the data file. They cannot be interpreted as summary statistics of the population of interest.			
# pq123: 2a.這位候選人是不是您原先最想投的人?(臺北市第8選區)			
Information	[Type= discrete] [Format=numeric] [Range= 1-99] [Missing=*]		
Statistics [NW/ W]	[Valid=3271 /-] [Invalid=2570 /-]		
Value	Label	Cases	Percentage
1	是	28	0.9%
2	不是	11	0.3%
95	拒答	2	0.1%
99	跳題	3230	98.7%
Sysmiss		2570	
Warning: these figures indicate the number of cases found in the data file. They cannot be interpreted as summary statistics of the population of interest.			

# pq124: 2b. 那您原先想投給誰?(臺北市第8選區)			
Information		[Type= discrete] [Format=numeric] [Range= 1-99] [Missing=*]	
Statistics [NW/ W]		[Valid=3271 /-] [Invalid=2570 /-]	
Value	Label	Cases	Percentage
1	賴士葆(國)	2	0.1%
6	陳如聖(臺灣工黨)	0	
24	苗博雅(綠黨社會民主黨聯盟)	1	0.0%
26	方景鈞(無)	0	
27	賴樹聲(無)	0	
28	李慶元(無)	1	0.0%
91	原本不想投	7	0.2%
95	拒答	0	
99	跳題	3260	99.7%
Sysmiss		2570	
Warning: these figures indicate the number of cases found in the data file. They cannot be interpreted as summary statistics of the population of interest.			
# pq125: 2. 在您選區的立委候選人當中， 您是把票投給誰?(高雄市第1選區)			
Information		[Type= discrete] [Format=numeric] [Range= 1-99] [Missing=*]	
Statistics [NW/ W]		[Valid=3271 /-] [Invalid=2570 /-]	
Value	Label	Cases	Percentage
1	鍾易仲(國)	7	0.2%
2	邱議瑩(民)	26	0.8%
7	劉子麟(中華統一促進黨)	1	0.0%
16	莊婷欣(和平鴿聯盟黨)	0	
89	未領票	0	
91	忘了	0	
92	沒有投票權	0	
93	沒有去投	4	0.1%
94	投廢票	2	0.1%
95	拒答	0	
99	跳題	3231	98.8%
Sysmiss		2570	
Warning: these figures indicate the number of cases found in the data file. They cannot be interpreted as summary statistics of the population of interest.			
# pq126: 2a. 這位候選人是不是您原先最想投的人?(高雄市第1選區)			
Information		[Type= discrete] [Format=numeric] [Range= 1-99] [Missing=*]	
Statistics [NW/ W]		[Valid=3271 /-] [Invalid=2570 /-]	
Value	Label	Cases	Percentage
1	是	30	0.9%
2	不是	4	0.1%
95	拒答	0	
99	跳題	3237	99.0%
Sysmiss		2570	
Warning: these figures indicate the number of cases found in the data file. They cannot be interpreted as summary statistics of the population of interest.			
# pq127: 2b. 那您原先想投給誰?(高雄市第1選區)			
Information		[Type= discrete] [Format=numeric] [Range= 1-99] [Missing=*]	
Statistics [NW/ W]		[Valid=3271 /-] [Invalid=2570 /-]	

# pq127: 2b.那您原先想投給誰?(高雄市第1選區)			
Value	Label	Cases	Percentage
1	鍾易仲(國)	1	0.0%
2	邱議瑩(民)	1	0.0%
7	劉子麟(中華統一促進黨)	0	
16	莊婷欣(和平鴿聯盟黨)	0	
91	原本不想投	1	0.0%
95	拒答	1	0.0%
99	跳題	3267	99.9%
Sysmiss		2570	
Warning: these figures indicate the number of cases found in the data file. They cannot be interpreted as summary statistics of the population of interest.			
# pq128: 2.在您選區的立委候選人當中，您是把票投給誰?(高雄市第2選區)			
Information	[Type= discrete] [Format=numeric] [Range= 1-99] [Missing=*]		
Statistics [NW/ W]	[Valid=3271 /-] [Invalid=2570 /-]		
Value	Label	Cases	Percentage
1	黃韻涵(國)	10	0.3%
2	邱志偉(民)	30	0.9%
7	黃金玲(中華統一促進黨)	0	
15	李柏融(樹黨)	0	
19	曾盈豐(自由臺灣黨)	0	
89	未領票	0	
91	忘了	1	0.0%
92	沒有投票權	0	
93	沒有去投	8	0.2%
94	投廢票	1	0.0%
95	拒答	6	0.2%
99	跳題	3215	98.3%
Sysmiss		2570	
Warning: these figures indicate the number of cases found in the data file. They cannot be interpreted as summary statistics of the population of interest.			
# pq129: 2a.這位候選人是不是您原先最想投的人?(高雄市第2選區)			
Information	[Type= discrete] [Format=numeric] [Range= 1-99] [Missing=*]		
Statistics [NW/ W]	[Valid=3271 /-] [Invalid=2570 /-]		
Value	Label	Cases	Percentage
1	是	38	1.2%
2	不是	2	0.1%
95	拒答	0	
99	跳題	3231	98.8%
Sysmiss		2570	
Warning: these figures indicate the number of cases found in the data file. They cannot be interpreted as summary statistics of the population of interest.			
# pq130: 2b.那您原先想投給誰?(高雄市第2選區)			
Information	[Type= discrete] [Format=numeric] [Range= 1-99] [Missing=*]		
Statistics [NW/ W]	[Valid=3271 /-] [Invalid=2570 /-]		
Value	Label	Cases	Percentage
1	黃韻涵(國)	0	
2	邱志偉(民)	0	

# pq130: 2b. 那您原先想投給誰?(高雄市第 2 選區)			
Value	Label	Cases	Percentage
7	黃金玲(中華統一促進黨)	0	
15	李柏融(樹黨)	0	
19	曾盈豐(自由臺灣黨)	0	
91	原本不想投	2	0.1%
95	拒答	0	
99	跳題	3269	99.9%
Sysmiss		2570	
Warning: these figures indicate the number of cases found in the data file. They cannot be interpreted as summary statistics of the population of interest.			
# pq131: 2. 在您選區的立委候選人當中，您是把票投給誰?(高雄市第 3 選區)			
Information	[Type= discrete] [Format=numeric] [Range= 1-99] [Missing=*]		
Statistics [NW/ W]	[Valid=3271 /-] [Invalid=2570 /-]		
Value	Label	Cases	Percentage
1	張顯耀(國)	12	0.4%
2	劉世芳(民)	16	0.5%
8	莊明憲(大愛憲改聯盟)	0	
25	梁蓓禎(信心希望聯盟)	3	0.1%
26	柳淑芳(無)	1	0.0%
89	未領票	0	
91	忘了	2	0.1%
92	沒有投票權	0	
93	沒有去投	7	0.2%
94	投廢票	0	
95	拒答	8	0.2%
99	跳題	3222	98.5%
Sysmiss		2570	
Warning: these figures indicate the number of cases found in the data file. They cannot be interpreted as summary statistics of the population of interest.			
# pq132: 2a. 這位候選人是不是您原先最想投的人?(高雄市第 3 選區)			
Information	[Type= discrete] [Format=numeric] [Range= 1-99] [Missing=*]		
Statistics [NW/ W]	[Valid=3271 /-] [Invalid=2570 /-]		
Value	Label	Cases	Percentage
1	是	30	0.9%
2	不是	2	0.1%
95	拒答	0	
99	跳題	3239	99.0%
Sysmiss		2570	
Warning: these figures indicate the number of cases found in the data file. They cannot be interpreted as summary statistics of the population of interest.			
# pq133: 2b. 那您原先想投給誰?(高雄市第 3 選區)			
Information	[Type= discrete] [Format=numeric] [Range= 1-99] [Missing=*]		
Statistics [NW/ W]	[Valid=3271 /-] [Invalid=2570 /-]		
Value	Label	Cases	Percentage
1	張顯耀(國)	1	0.0%
2	劉世芳(民)	0	
8	莊明憲(大愛憲改聯盟)	0	

# pq133: 2b.那您原先想投給誰?(高雄市第3選區)			
Value	Label	Cases	Percentage
25	梁蓓禎(信心希望聯盟)	0	
26	柳淑芳(無)	0	
91	原本不想投	1	0.0%
95	拒答	0	
99	跳題	3269	99.9%
Sysmiss		2570	
Warning: these figures indicate the number of cases found in the data file. They cannot be interpreted as summary statistics of the population of interest.			
# pq134: 2.在您選區的立委候選人當中， 您是把票投給誰?(高雄市第4選區)			
Information	[Type= discrete] [Format=numeric] [Range= 1-99] [Missing=*]		
Statistics [NW/ W]	[Valid=3271 /-] [Invalid=2570 /-]		
Value	Label	Cases	Percentage
1	郭倫豪(國)	5	0.2%
2	林岱樺(民)	20	0.6%
7	林俊揚(中華統一促進黨)	0	
89	未領票	0	
91	忘了	0	
92	沒有投票權	0	
93	沒有去投	2	0.1%
94	投廢票	1	0.0%
95	拒答	2	0.1%
99	跳題	3241	99.1%
Sysmiss		2570	
Warning: these figures indicate the number of cases found in the data file. They cannot be interpreted as summary statistics of the population of interest.			
# pq135: 2a.這位候選人是不是您原先最想投的人?(高雄市第4選區)			
Information	[Type= discrete] [Format=numeric] [Range= 1-99] [Missing=*]		
Statistics [NW/ W]	[Valid=3271 /-] [Invalid=2570 /-]		
Value	Label	Cases	Percentage
1	是	23	0.7%
2	不是	2	0.1%
95	拒答	0	
99	跳題	3246	99.2%
Sysmiss		2570	
Warning: these figures indicate the number of cases found in the data file. They cannot be interpreted as summary statistics of the population of interest.			
# pq136: 2b.那您原先想投給誰?(高雄市第4選區)			
Information	[Type= discrete] [Format=numeric] [Range= 1-99] [Missing=*]		
Statistics [NW/ W]	[Valid=3271 /-] [Invalid=2570 /-]		
Value	Label	Cases	Percentage
1	郭倫豪(國)	0	
2	林岱樺(民)	0	
7	林俊揚(中華統一促進黨)	0	
91	原本不想投	2	0.1%
95	拒答	0	
99	跳題	3269	99.9%

# pq136: 2b.那您原先想投給誰?(高雄市第4選區)			
Value	Label	Cases	Percentage
Sysmiss		2570	
Warning: these figures indicate the number of cases found in the data file. They cannot be interpreted as summary statistics of the population of interest.			
# pq137: 2.在您選區的立委候選人當中，您是把票投給誰?(高雄市第5選區)			
Information	[Type= discrete] [Format=numeric] [Range= 1-99] [Missing=*]		
Statistics [NW/ W]	[Valid=3271 /-] [Invalid=2570 /-]		
Value	Label	Cases	Percentage
1	蔡金晏(國)	11	0.3%
2	管碧玲(民)	11	0.3%
14	王新昌(軍公教聯盟黨)	0	
16	楊宗穎(和平鴿聯盟黨)	0	
89	未領票	1	0.0%
91	忘了	1	0.0%
92	沒有投票權	0	
93	沒有去投	3	0.1%
94	投廢票	1	0.0%
95	拒答	2	0.1%
99	跳題	3241	99.1%
Sysmiss		2570	
Warning: these figures indicate the number of cases found in the data file. They cannot be interpreted as summary statistics of the population of interest.			
# pq138: 2a.這位候選人是不是您原先最想投的人?(高雄市第5選區)			
Information	[Type= discrete] [Format=numeric] [Range= 1-99] [Missing=*]		
Statistics [NW/ W]	[Valid=3271 /-] [Invalid=2570 /-]		
Value	Label	Cases	Percentage
1	是	19	0.6%
2	不是	3	0.1%
95	拒答	0	
99	跳題	3249	99.3%
Sysmiss		2570	
Warning: these figures indicate the number of cases found in the data file. They cannot be interpreted as summary statistics of the population of interest.			
# pq139: 2b.那您原先想投給誰?(高雄市第5選區)			
Information	[Type= discrete] [Format=numeric] [Range= 1-99] [Missing=*]		
Statistics [NW/ W]	[Valid=3271 /-] [Invalid=2570 /-]		
Value	Label	Cases	Percentage
1	蔡金晏(國)	0	
2	管碧玲(民)	0	
14	王新昌(軍公教聯盟黨)	0	
16	楊宗穎(和平鴿聯盟黨)	0	
91	原本不想投	2	0.1%
95	拒答	1	0.0%
99	跳題	3268	99.9%
Sysmiss		2570	
Warning: these figures indicate the number of cases found in the data file. They cannot be interpreted as summary statistics of the population of interest.			

# pq140: 2. 在您選區的立委候選人當中，您是把票投給誰?(高雄市第 6 選區)			
Information		[Type= discrete] [Format=numeric] [Range= 1-99] [Missing=*]	
Statistics [NW/ W]		[Valid=3271 /-] [Invalid=2570 /-]	
Value	Label	Cases	Percentage
1	黃柏霖(國)	9	0.3%
2	李昆澤(民)	21	0.6%
16	楊翰奇(和平鴿聯盟黨)	1	0.0%
89	未領票	1	0.0%
91	忘了	0	
92	沒有投票權	0	
93	沒有去投	10	0.3%
94	投廢票	1	0.0%
95	拒答	0	
99	跳題	3228	98.7%
Sysmiss		2570	
Warning: these figures indicate the number of cases found in the data file. They cannot be interpreted as summary statistics of the population of interest.			
# pq141: 2a. 這位候選人是不是您原先最想投的人?(高雄市第 6 選區)			
Information		[Type= discrete] [Format=numeric] [Range= 1-99] [Missing=*]	
Statistics [NW/ W]		[Valid=3271 /-] [Invalid=2570 /-]	
Value	Label	Cases	Percentage
1	是	25	0.8%
2	不是	6	0.2%
95	拒答	0	
99	跳題	3240	99.1%
Sysmiss		2570	
Warning: these figures indicate the number of cases found in the data file. They cannot be interpreted as summary statistics of the population of interest.			
# pq142: 2b. 那您原先想投給誰?(高雄市第 6 選區)			
Information		[Type= discrete] [Format=numeric] [Range= 1-99] [Missing=*]	
Statistics [NW/ W]		[Valid=3271 /-] [Invalid=2570 /-]	
Value	Label	Cases	Percentage
1	黃柏霖(國)	1	0.0%
2	李昆澤(民)	1	0.0%
16	楊翰奇(和平鴿聯盟黨)	1	0.0%
91	原本不想投	3	0.1%
95	拒答	0	
99	跳題	3265	99.8%
Sysmiss		2570	
Warning: these figures indicate the number of cases found in the data file. They cannot be interpreted as summary statistics of the population of interest.			
# pq143: 2. 在您選區的立委候選人當中，您是把票投給誰?(高雄市第 7 選區)			
Information		[Type= discrete] [Format=numeric] [Range= 1-99] [Missing=*]	
Statistics [NW/ W]		[Valid=3271 /-] [Invalid=2570 /-]	
Value	Label	Cases	Percentage
1	莊啟旺(國)	12	0.4%
2	趙天麟(民)	24	0.7%

# pq143: 2. 在您選區的立委候選人當中，您是把票投給誰?(高雄市第 7 選區)			
Value	Label	Cases	Percentage
16	陳素莉(和平鴿聯盟黨)	0	
17	陳惠敏(時代力量)	0	
26	林景元(無)	0	
89	未領票	2	0.1%
91	忘了	0	
92	沒有投票權	0	
93	沒有去投	6	0.2%
94	投廢票	0	
95	拒答	1	0.0%
99	跳題	3226	98.6%
Sysmiss		2570	
Warning: these figures indicate the number of cases found in the data file. They cannot be interpreted as summary statistics of the population of interest.			
# pq144: 2a. 這位候選人是不是您原先最想投的人?(高雄市第 7 選區)			
Information	[Type= discrete] [Format=numeric] [Range= 1-99] [Missing=*]		
Statistics [NW/ W]	[Valid=3271 /-] [Invalid=2570 /-]		
Value	Label	Cases	Percentage
1	是	32	1.0%
2	不是	4	0.1%
95	拒答	0	
99	跳題	3235	98.9%
Sysmiss		2570	
Warning: these figures indicate the number of cases found in the data file. They cannot be interpreted as summary statistics of the population of interest.			
# pq145: 2b. 那您原先想投給誰?(高雄市第 7 選區)			
Information	[Type= discrete] [Format=numeric] [Range= 1-99] [Missing=*]		
Statistics [NW/ W]	[Valid=3271 /-] [Invalid=2570 /-]		
Value	Label	Cases	Percentage
1	莊啟旺(國)	1	0.0%
2	趙天麟(民)	0	
16	陳素莉(和平鴿聯盟黨)	0	
17	陳惠敏(時代力量)	0	
26	林景元(無)	0	
91	原本不想投	3	0.1%
95	拒答	0	
99	跳題	3267	99.9%
Sysmiss		2570	
Warning: these figures indicate the number of cases found in the data file. They cannot be interpreted as summary statistics of the population of interest.			
# pq146: 2. 在您選區的立委候選人當中，您是把票投給誰?(高雄市第 8 選區)			
Information	[Type= discrete] [Format=numeric] [Range= 1-99] [Missing=*]		
Statistics [NW/ W]	[Valid=3271 /-] [Invalid=2570 /-]		
Value	Label	Cases	Percentage
1	黃璽文(國)	6	0.2%
2	許智傑(民)	18	0.6%
7	汪婷萱(中華統一促進黨)	0	

# pq146: 2.在您選區的立委候選人當中，您是把票投給誰?(高雄市第8選區)			
Value	Label	Cases	Percentage
11	張育華(人民民主陣線)	0	
14	劉義雄(軍公教聯盟黨)	0	
17	陳函谷(時代力量)	0	
21	馬凱妮(社會福利黨)	0	
89	未領票	0	
91	忘了	2	0.1%
92	沒有投票權	0	
93	沒有去投	7	0.2%
94	投廢票	1	0.0%
95	拒答	2	0.1%
99	跳題	3235	98.9%
Sysmiss		2570	
Warning: these figures indicate the number of cases found in the data file. They cannot be interpreted as summary statistics of the population of interest.			
# pq147: 2a.這位候選人是不是您原先最想投的人?(高雄市第8選區)			
Information	[Type= discrete] [Format=numeric] [Range= 1-99] [Missing=*]		
Statistics [NW/ W]	[Valid=3271 /-] [Invalid=2570 /-]		
Value	Label	Cases	Percentage
1	是	22	0.7%
2	不是	2	0.1%
95	拒答	0	
99	跳題	3247	99.3%
Sysmiss		2570	
Warning: these figures indicate the number of cases found in the data file. They cannot be interpreted as summary statistics of the population of interest.			
# pq148: 2b.那您原先想投給誰?(高雄市第8選區)			
Information	[Type= discrete] [Format=numeric] [Range= 1-99] [Missing=*]		
Statistics [NW/ W]	[Valid=3271 /-] [Invalid=2570 /-]		
Value	Label	Cases	Percentage
1	黃璽文(國)	0	
2	許智傑(民)	0	
7	汪婷萱(中華統一促進黨)	0	
11	張育華(人民民主陣線)	0	
14	劉義雄(軍公教聯盟黨)	0	
17	陳函谷(時代力量)	0	
21	馬凱妮(社會福利黨)	0	
91	原本不想投	2	0.1%
95	拒答	0	
99	跳題	3269	99.9%
Sysmiss		2570	
Warning: these figures indicate the number of cases found in the data file. They cannot be interpreted as summary statistics of the population of interest.			

# pq149: 2. 在您選區的立委候選人當中，您是把票投給誰?(高雄市第 9 選區)			
Information		[Type= discrete] [Format=numeric] [Range= 1-99] [Missing=*]	
Statistics [NW/ W]		[Valid=3271 /-] [Invalid=2570 /-]	
Value	Label	Cases	Percentage
1	林國正(國)	11	0.3%
2	賴瑞隆(民)	15	0.5%
7	蔡媽福(中華統一促進黨)	0	
18	林宗彥(民國黨)	0	
89	未領票	0	
91	忘了	0	
92	沒有投票權	0	
93	沒有去投	6	0.2%
94	投廢票	0	
95	拒答	5	0.2%
99	跳題	3234	98.9%
Sysmiss		2570	
Warning: these figures indicate the number of cases found in the data file. They cannot be interpreted as summary statistics of the population of interest.			
# pq150: 2a. 這位候選人是不是您原先最想投的人?(高雄市第 9 選區)			
Information		[Type= discrete] [Format=numeric] [Range= 1-99] [Missing=*]	
Statistics [NW/ W]		[Valid=3271 /-] [Invalid=2570 /-]	
Value	Label	Cases	Percentage
1	是	23	0.7%
2	不是	3	0.1%
95	拒答	0	
99	跳題	3245	99.2%
Sysmiss		2570	
Warning: these figures indicate the number of cases found in the data file. They cannot be interpreted as summary statistics of the population of interest.			
# pq151: 2b. 那您原先想投給誰?(高雄市第 9 選區)			
Information		[Type= discrete] [Format=numeric] [Range= 1-99] [Missing=*]	
Statistics [NW/ W]		[Valid=3271 /-] [Invalid=2570 /-]	
Value	Label	Cases	Percentage
1	林國正(國)	1	0.0%
2	賴瑞隆(民)	0	
7	蔡媽福(中華統一促進黨)	0	
18	林宗彥(民國黨)	0	
91	原本不想投	2	0.1%
95	拒答	0	
99	跳題	3268	99.9%
Sysmiss		2570	
Warning: these figures indicate the number of cases found in the data file. They cannot be interpreted as summary statistics of the population of interest.			
# pq152: 2. 在您選區的立委候選人當中，您是把票投給誰?(新北市第 1 選區)			
Information		[Type= discrete] [Format=numeric] [Range= 1-99] [Missing=*]	
Statistics [NW/ W]		[Valid=3271 /-] [Invalid=2570 /-]	

# pq152: 2. 在您選區的立委候選人當中，您是把票投給誰?(新北市第 1 選區)			
Value	Label	Cases	Percentage
1	吳育昇(國)	8	0.2%
2	呂孫綾(民)	21	0.6%
10	洪志成(健保免費連線)	0	
15	蘇通達(樹黨)	2	0.1%
16	陳筠蓁(和平鴿聯盟黨)	0	
26	陳立基(無)	0	
89	未領票	1	0.0%
91	忘了	2	0.1%
92	沒有投票權	0	
93	沒有去投	12	0.4%
94	投廢票	1	0.0%
95	拒答	2	0.1%
99	跳題	3222	98.5%
Sysmiss		2570	
Warning: these figures indicate the number of cases found in the data file. They cannot be interpreted as summary statistics of the population of interest.			
# pq153: 2a. 這位候選人是不是您原先最想投的人?(新北市第 1 選區)			
Information	[Type= discrete] [Format=numeric] [Range= 1-99] [Missing=*]		
Statistics [NW/ W]	[Valid=3271 /-] [Invalid=2570 /-]		
Value	Label	Cases	Percentage
1	是	25	0.8%
2	不是	6	0.2%
95	拒答	0	
99	跳題	3240	99.1%
Sysmiss		2570	
Warning: these figures indicate the number of cases found in the data file. They cannot be interpreted as summary statistics of the population of interest.			
# pq154: 2b. 那您原先想投給誰?(新北市第 1 選區)			
Information	[Type= discrete] [Format=numeric] [Range= 1-99] [Missing=*]		
Statistics [NW/ W]	[Valid=3271 /-] [Invalid=2570 /-]		
Value	Label	Cases	Percentage
1	吳育昇(國)	0	
2	呂孫綾(民)	0	
10	洪志成(健保免費連線)	0	
15	蘇通達(樹黨)	0	
16	陳筠蓁(和平鴿聯盟黨)	0	
26	陳立基(無)	0	
91	原本不想投	5	0.2%
95	拒答	1	0.0%
99	跳題	3265	99.8%
Sysmiss		2570	
Warning: these figures indicate the number of cases found in the data file. They cannot be interpreted as summary statistics of the population of interest.			
# pq155: 2. 在您選區的立委候選人當中，您是把票投給誰?(新北市第 2 選區)			
Information	[Type= discrete] [Format=numeric] [Range= 1-99] [Missing=*]		
Statistics [NW/ W]	[Valid=3271 /-] [Invalid=2570 /-]		

# pq155: 2. 在您選區的立委候選人當中， 您是把票投給誰?(新北市第 2 選區)			
Value	Label	Cases	Percentage
1	陳明義(國)	8	0.2%
2	林淑芬(民)	23	0.7%
89	未領票	1	0.0%
91	忘了	1	0.0%
92	沒有投票權	0	
93	沒有去投	8	0.2%
94	投廢票	3	0.1%
95	拒答	4	0.1%
99	跳題	3223	98.5%
Sysmiss		2570	
Warning: these figures indicate the number of cases found in the data file. They cannot be interpreted as summary statistics of the population of interest.			
# pq156: 2a. 這位候選人是不是您原先最想投的人?(新北市第 2 選區)			
Information	[Type= discrete] [Format=numeric] [Range= 1-99] [Missing=*]		
Statistics [NW/ W]	[Valid=3271 /-] [Invalid=2570 /-]		
Value	Label	Cases	Percentage
1	是	28	0.9%
2	不是	2	0.1%
95	拒答	1	0.0%
99	跳題	3240	99.1%
Sysmiss		2570	
Warning: these figures indicate the number of cases found in the data file. They cannot be interpreted as summary statistics of the population of interest.			
# pq157: 2b. 那您原先想投給誰?(新北市第 2 選區)			
Information	[Type= discrete] [Format=numeric] [Range= 1-99] [Missing=*]		
Statistics [NW/ W]	[Valid=3271 /-] [Invalid=2570 /-]		
Value	Label	Cases	Percentage
1	陳明義(國)	1	0.0%
2	林淑芬(民)	0	
91	原本不想投	1	0.0%
95	拒答	0	
99	跳題	3269	99.9%
Sysmiss		2570	
Warning: these figures indicate the number of cases found in the data file. They cannot be interpreted as summary statistics of the population of interest.			
# pq158: 2. 在您選區的立委候選人當中， 您是把票投給誰?(新北市第 3 選區)			
Information	[Type= discrete] [Format=numeric] [Range= 1-99] [Missing=*]		
Statistics [NW/ W]	[Valid=3271 /-] [Invalid=2570 /-]		
Value	Label	Cases	Percentage
1	李乾龍(國)	7	0.2%
2	高志鵬(民)	20	0.6%
4	張碩文(親)	4	0.1%
8	陳長發(大愛憲改聯盟)	0	
10	蕭忠漢(健保免費連線)	0	
15	姚胤宏(樹黨)	0	
21	林其瑩(社會福利黨)	0	

# pq158: 2. 在您選區的立委候選人當中，您是把票投給誰?(新北市第 3 選區)			
Value	Label	Cases	Percentage
26	蘇卿彥(無)	0	
27	黃茂(無)	0	
89	未領票	0	
91	忘了	1	0.0%
92	沒有投票權	0	
93	沒有去投	8	0.2%
94	投廢票	0	
95	拒答	2	0.1%
99	跳題	3229	98.7%
Sysmiss		2570	
Warning: these figures indicate the number of cases found in the data file. They cannot be interpreted as summary statistics of the population of interest.			
# pq159: 2a. 這位候選人是不是您原先最想投的人?(新北市第 3 選區)			
Information	[Type= discrete] [Format=numeric] [Range= 1-99] [Missing=*]		
Statistics [NW/ W]	[Valid=3271 /-] [Invalid=2570 /-]		
Value	Label	Cases	Percentage
1	是	27	0.8%
2	不是	4	0.1%
95	拒答	0	
99	跳題	3240	99.1%
Sysmiss		2570	
Warning: these figures indicate the number of cases found in the data file. They cannot be interpreted as summary statistics of the population of interest.			
# pq160: 2b. 那您原先想投給誰?(新北市第 3 選區)			
Information	[Type= discrete] [Format=numeric] [Range= 1-99] [Missing=*]		
Statistics [NW/ W]	[Valid=3271 /-] [Invalid=2570 /-]		
Value	Label	Cases	Percentage
1	李乾龍(國)	1	0.0%
2	高志鵬(民)	0	
4	張碩文(親)	1	0.0%
8	陳長發(大愛憲改聯盟)	0	
10	蕭忠漢(健保免費連線)	0	
15	姚胤宏(樹黨)	0	
21	林其瑩(社會福利黨)	0	
26	蘇卿彥(無)	0	
27	黃茂(無)	0	
91	原本不想投	2	0.1%
95	拒答	0	
99	跳題	3267	99.9%
Sysmiss		2570	
Warning: these figures indicate the number of cases found in the data file. They cannot be interpreted as summary statistics of the population of interest.			
# pq161: 2. 在您選區的立委候選人當中，您是把票投給誰?(新北市第 4 選區)			
Information	[Type= discrete] [Format=numeric] [Range= 1-99] [Missing=*]		
Statistics [NW/ W]	[Valid=3271 /-] [Invalid=2570 /-]		

pq161: 2.在您選區的立委候選人當中，您是把票投給誰?(新北市第**4**選區)

Value	Label	Cases	Percentage
1	陳茂嘉(國)	11	0.3%
2	吳秉叡(民)	32	1.0%
8	王斯儀(大愛憲改聯盟)	0	
9	林麗容(正黨)	1	0.0%
16	劉鳳章(和平鴿聯盟黨)	0	
24	賈伯楷(綠黨社會民主黨聯盟)	2	0.1%
26	邱鴻玕(無)	0	
89	未領票	0	
91	忘了	1	0.0%
92	沒有投票權	0	
93	沒有去投	5	0.2%
94	投廢票	3	0.1%
95	拒答	6	0.2%
99	跳題	3210	98.1%
Sysmiss		2570	

Warning: these figures indicate the number of cases found in the data file. They cannot be interpreted as summary statistics of the population of interest.

pq162: 2a.這位候選人是不是您原先最想投的人?(新北市第**4**選區)

Information	[Type= discrete] [Format=numeric] [Range= 1-99] [Missing=*]
Statistics [NW/ W]	[Valid=3271 /-] [Invalid=2570 /-]

Value	Label	Cases	Percentage
1	是	38	1.2%
2	不是	8	0.2%
95	拒答	0	
99	跳題	3225	98.6%
Sysmiss		2570	

Warning: these figures indicate the number of cases found in the data file. They cannot be interpreted as summary statistics of the population of interest.

pq163: 2b.那您原先想投給誰?(新北市第**4**選區)

Information	[Type= discrete] [Format=numeric] [Range= 1-99] [Missing=*]
Statistics [NW/ W]	[Valid=3271 /-] [Invalid=2570 /-]

Value	Label	Cases	Percentage
1	陳茂嘉(國)	1	0.0%
2	吳秉叡(民)	0	
8	王斯儀(大愛憲改聯盟)	0	
9	林麗容(正黨)	0	
16	劉鳳章(和平鴿聯盟黨)	0	
24	賈伯楷(綠黨社會民主黨聯盟)	1	0.0%
26	邱鴻玕(無)	0	
91	原本不想投	5	0.2%
95	拒答	1	0.0%
99	跳題	3263	99.8%
Sysmiss		2570	

Warning: these figures indicate the number of cases found in the data file. They cannot be interpreted as summary statistics of the population of interest.

# pq164: 2. 在您選區的立委候選人當中，您是把票投給誰?(新北市第 5 選區)			
Information		[Type= discrete] [Format=numeric] [Range= 1-99] [Missing=*]	
Statistics [NW/ W]		[Valid=3271 /-] [Invalid=2570 /-]	
Value	Label	Cases	Percentage
1	黃志雄(國)	12	0.4%
2	蘇巧慧(民)	21	0.6%
17	郭柏瑜(時代力量)	1	0.0%
89	未領票	0	
91	忘了	2	0.1%
92	沒有投票權	0	
93	沒有去投	4	0.1%
94	投廢票	1	0.0%
95	拒答	2	0.1%
99	跳題	3228	98.7%
Sysmiss		2570	
Warning: these figures indicate the number of cases found in the data file. They cannot be interpreted as summary statistics of the population of interest.			
# pq165: 2a. 這位候選人是不是您原先最想投的人?(新北市第 5 選區)			
Information		[Type= discrete] [Format=numeric] [Range= 1-99] [Missing=*]	
Statistics [NW/ W]		[Valid=3271 /-] [Invalid=2570 /-]	
Value	Label	Cases	Percentage
1	是	29	0.9%
2	不是	5	0.2%
95	拒答	0	
99	跳題	3237	99.0%
Sysmiss		2570	
Warning: these figures indicate the number of cases found in the data file. They cannot be interpreted as summary statistics of the population of interest.			
# pq166: 2b. 那您原先想投給誰?(新北市第 5 選區)			
Information		[Type= discrete] [Format=numeric] [Range= 1-99] [Missing=*]	
Statistics [NW/ W]		[Valid=3271 /-] [Invalid=2570 /-]	
Value	Label	Cases	Percentage
1	黃志雄(國)	1	0.0%
2	蘇巧慧(民)	3	0.1%
17	郭柏瑜(時代力量)	0	
91	原本不想投	1	0.0%
95	拒答	0	
99	跳題	3266	99.8%
Sysmiss		2570	
Warning: these figures indicate the number of cases found in the data file. They cannot be interpreted as summary statistics of the population of interest.			
# pq167: 2. 在您選區的立委候選人當中，您是把票投給誰?(新北市第 6 選區)			
Information		[Type= discrete] [Format=numeric] [Range= 1-99] [Missing=*]	
Statistics [NW/ W]		[Valid=3271 /-] [Invalid=2570 /-]	
Value	Label	Cases	Percentage
1	林國春(國)	13	0.4%
2	張宏陸(民)	32	1.0%

# pq167: 2.在您選區的立委候選人當中，您是把票投給誰?(新北市第6選區)			
Value	Label	Cases	Percentage
4	康仁俊(親)	0	
6	姚玉霜(臺灣工黨)	0	
14	黃鈞民(軍公教聯盟黨)	0	
15	李建明(樹黨)	0	
18	李貴寶(民國黨)	0	
25	游信義(信心希望聯盟)	1	0.0%
26	莊豐銘(無)	0	
89	未領票	0	
91	忘了	0	
92	沒有投票權	0	
93	沒有去投	9	0.3%
94	投廢票	1	0.0%
95	拒答	7	0.2%
99	跳題	3208	98.1%
Sysmiss		2570	
Warning: these figures indicate the number of cases found in the data file. They cannot be interpreted as summary statistics of the population of interest.			
# pq168: 2a.這位候選人是不是您原先最想投的人?(新北市第6選區)			
Information	[Type= discrete] [Format=numeric] [Range= 1-99] [Missing=*]		
Statistics [NW/ W]	[Valid=3271 /-] [Invalid=2570 /-]		
Value	Label	Cases	Percentage
1	是	42	1.3%
2	不是	4	0.1%
95	拒答	0	
99	跳題	3225	98.6%
Sysmiss		2570	
Warning: these figures indicate the number of cases found in the data file. They cannot be interpreted as summary statistics of the population of interest.			
# pq169: 2b.那您原先想投給誰?(新北市第6選區)			
Information	[Type= discrete] [Format=numeric] [Range= 1-99] [Missing=*]		
Statistics [NW/ W]	[Valid=3271 /-] [Invalid=2570 /-]		
Value	Label	Cases	Percentage
1	林國春(國)	3	0.1%
2	張宏陸(民)	0	
4	康仁俊(親)	1	0.0%
6	姚玉霜(臺灣工黨)	0	
14	黃鈞民(軍公教聯盟黨)	0	
15	李建明(樹黨)	0	
18	李貴寶(民國黨)	0	
25	游信義(信心希望聯盟)	0	
26	莊豐銘(無)	0	
91	原本不想投	0	
95	拒答	0	
99	跳題	3267	99.9%
Sysmiss		2570	
Warning: these figures indicate the number of cases found in the data file. They cannot be interpreted as summary statistics of the population of interest.			

# pq170: 2. 在您選區的立委候選人當中，您是把票投給誰?(新北市第 7 選區)			
Information		[Type= discrete] [Format=numeric] [Range= 1-99] [Missing=*]	
Statistics [NW/ W]		[Valid=3271 /-] [Invalid=2570 /-]	
Value	Label	Cases	Percentage
1	江惠貞(國)	11	0.3%
2	羅致政(民)	18	0.6%
10	汪成華(健保免費連線)	0	
26	李婉鈺(無)	1	0.0%
89	未領票	0	
91	忘了	2	0.1%
92	沒有投票權	0	
93	沒有去投	9	0.3%
94	投廢票	2	0.1%
95	拒答	6	0.2%
99	跳題	3222	98.5%
Sysmiss		2570	
Warning: these figures indicate the number of cases found in the data file. They cannot be interpreted as summary statistics of the population of interest.			
# pq171: 2a. 這位候選人是不是您原先最想投的人?(新北市第 7 選區)			
Information		[Type= discrete] [Format=numeric] [Range= 1-99] [Missing=*]	
Statistics [NW/ W]		[Valid=3271 /-] [Invalid=2570 /-]	
Value	Label	Cases	Percentage
1	是	24	0.7%
2	不是	5	0.2%
95	拒答	1	0.0%
99	跳題	3241	99.1%
Sysmiss		2570	
Warning: these figures indicate the number of cases found in the data file. They cannot be interpreted as summary statistics of the population of interest.			
# pq172: 2b. 那您原先想投給誰?(新北市第 7 選區)			
Information		[Type= discrete] [Format=numeric] [Range= 1-99] [Missing=*]	
Statistics [NW/ W]		[Valid=3271 /-] [Invalid=2570 /-]	
Value	Label	Cases	Percentage
1	江惠貞(國)	1	0.0%
2	羅致政(民)	2	0.1%
10	汪成華(健保免費連線)	0	
26	李婉鈺(無)	0	
91	原本不想投	1	0.0%
95	拒答	0	
99	跳題	3267	99.9%
Sysmiss		2570	
Warning: these figures indicate the number of cases found in the data file. They cannot be interpreted as summary statistics of the population of interest.			
# pq173: 2. 在您選區的立委候選人當中，您是把票投給誰?(新北市第 8 選區)			
Information		[Type= discrete] [Format=numeric] [Range= 1-99] [Missing=*]	
Statistics [NW/ W]		[Valid=3271 /-] [Invalid=2570 /-]	

# pq173: 2.在您選區的立委候選人當中，您是把票投給誰?(新北市第8選區)			
Value	Label	Cases	Percentage
1	張慶忠(國)	13	0.4%
2	江永昌(民)	20	0.6%
8	邵伯祥(大愛憲改聯盟)	0	
10	林建志(健保免費連線)	0	
14	吳金魁(軍公教聯盟黨)	1	0.0%
26	童正億(無)	1	0.0%
89	未領票	0	
91	忘了	0	
92	沒有投票權	0	
93	沒有去投	6	0.2%
94	投廢票	0	
95	拒答	5	0.2%
99	跳題	3225	98.6%
Sysmiss		2570	
Warning: these figures indicate the number of cases found in the data file. They cannot be interpreted as summary statistics of the population of interest.			
# pq174: 2a.這位候選人是不是您原先最想投的人?(新北市第8選區)			
Information	[Type= discrete] [Format=numeric] [Range= 1-99] [Missing=*]		
Statistics [NW/ W]	[Valid=3271 /-] [Invalid=2570 /-]		
Value	Label	Cases	Percentage
1	是	27	0.8%
2	不是	8	0.2%
95	拒答	0	
99	跳題	3236	98.9%
Sysmiss		2570	
Warning: these figures indicate the number of cases found in the data file. They cannot be interpreted as summary statistics of the population of interest.			
# pq175: 2b.那您原先想投給誰?(新北市第8選區)			
Information	[Type= discrete] [Format=numeric] [Range= 1-99] [Missing=*]		
Statistics [NW/ W]	[Valid=3271 /-] [Invalid=2570 /-]		
Value	Label	Cases	Percentage
1	張慶忠(國)	3	0.1%
2	江永昌(民)	1	0.0%
8	邵伯祥(大愛憲改聯盟)	0	
10	林建志(健保免費連線)	0	
14	吳金魁(軍公教聯盟黨)	0	
26	童正億(無)	0	
91	原本不想投	3	0.1%
95	拒答	1	0.0%
99	跳題	3263	99.8%
Sysmiss		2570	
Warning: these figures indicate the number of cases found in the data file. They cannot be interpreted as summary statistics of the population of interest.			
# pq176: 2.在您選區的立委候選人當中，您是把票投給誰?(新北市第9選區)			
Information	[Type= discrete] [Format=numeric] [Range= 1-99] [Missing=*]		
Statistics [NW/ W]	[Valid=3271 /-] [Invalid=2570 /-]		

# pq176: 2.在您選區的立委候選人當中，您是把票投給誰?(新北市第9選區)			
Value	Label	Cases	Percentage
1	林德福(國)	16	0.5%
10	曾文聖(健保免費連線)	0	
13	董建一(中華民國機車黨)	0	
18	張菁芳(民國黨)	5	0.2%
26	李幸長(無)	10	0.3%
89	未領票	0	
91	忘了	0	
92	沒有投票權	0	
93	沒有去投	4	0.1%
94	投廢票	1	0.0%
95	拒答	3	0.1%
99	跳題	3232	98.8%
Sysmiss		2570	
Warning: these figures indicate the number of cases found in the data file. They cannot be interpreted as summary statistics of the population of interest.			
# pq177: 2a.這位候選人是不是您原先最想投的人?(新北市第9選區)			
Information	[Type= discrete] [Format=numeric] [Range= 1-99] [Missing=*]		
Statistics [NW/ W]	[Valid=3271 /-] [Invalid=2570 /-]		
Value	Label	Cases	Percentage
1	是	25	0.8%
2	不是	6	0.2%
95	拒答	0	
99	跳題	3240	99.1%
Sysmiss		2570	
Warning: these figures indicate the number of cases found in the data file. They cannot be interpreted as summary statistics of the population of interest.			
# pq178: 2b.那您原先想投給誰?(新北市第9選區)			
Information	[Type= discrete] [Format=numeric] [Range= 1-99] [Missing=*]		
Statistics [NW/ W]	[Valid=3271 /-] [Invalid=2570 /-]		
Value	Label	Cases	Percentage
1	林德福(國)	0	
10	曾文聖(健保免費連線)	0	
13	董建一(中華民國機車黨)	0	
18	張菁芳(民國黨)	0	
26	李幸長(無)	0	
91	原本不想投	6	0.2%
95	拒答	0	
99	跳題	3265	99.8%
Sysmiss		2570	
Warning: these figures indicate the number of cases found in the data file. They cannot be interpreted as summary statistics of the population of interest.			
# pq179: 2.在您選區的立委候選人當中，您是把票投給誰?(新北市第10選區)			
Information	[Type= discrete] [Format=numeric] [Range= 1-99] [Missing=*]		
Statistics [NW/ W]	[Valid=3271 /-] [Invalid=2570 /-]		
Value	Label	Cases	Percentage
1	盧嘉辰(國)	10	0.3%

# pq179: 2. 在您選區的立委候選人當中，您是把票投給誰?(新北市第 10 選區)			
Value	Label	Cases	Percentage
2	吳琪銘(民)	22	0.7%
19	黃魯光(自由臺灣黨)	0	
89	未領票	0	
91	忘了	1	0.0%
92	沒有投票權	0	
93	沒有去投	6	0.2%
94	投廢票	2	0.1%
95	拒答	3	0.1%
99	跳題	3227	98.7%
Sysmiss		2570	
Warning: these figures indicate the number of cases found in the data file. They cannot be interpreted as summary statistics of the population of interest.			
# pq180: 2a. 這位候選人是不是您原先最想投的人?(新北市第 10 選區)			
Information	[Type= discrete] [Format=numeric] [Range= 1-99] [Missing=*]		
Statistics [NW/ W]	[Valid=3271 /-] [Invalid=2570 /-]		
Value	Label	Cases	Percentage
1	是	28	0.9%
2	不是	4	0.1%
95	拒答	0	
99	跳題	3239	99.0%
Sysmiss		2570	
Warning: these figures indicate the number of cases found in the data file. They cannot be interpreted as summary statistics of the population of interest.			
# pq181: 2b. 那您原先想投給誰?(新北市第 10 選區)			
Information	[Type= discrete] [Format=numeric] [Range= 1-99] [Missing=*]		
Statistics [NW/ W]	[Valid=3271 /-] [Invalid=2570 /-]		
Value	Label	Cases	Percentage
1	盧嘉辰(國)	2	0.1%
2	吳琪銘(民)	0	
19	黃魯光(自由臺灣黨)	0	
91	原本不想投	2	0.1%
95	拒答	0	
99	跳題	3267	99.9%
Sysmiss		2570	
Warning: these figures indicate the number of cases found in the data file. They cannot be interpreted as summary statistics of the population of interest.			
# pq182: 2. 在您選區的立委候選人當中，您是把票投給誰?(新北市第 11 選區)			
Information	[Type= discrete] [Format=numeric] [Range= 1-99] [Missing=*]		
Statistics [NW/ W]	[Valid=3271 /-] [Invalid=2570 /-]		
Value	Label	Cases	Percentage
1	羅明才(國)	19	0.6%
2	陳永福(民)	8	0.2%
24	曾柏瑜(綠黨社會民主黨聯盟)	6	0.2%
89	未領票	0	
91	忘了	1	0.0%
92	沒有投票權	0	

# pq182: 2. 在您選區的立委候選人當中，您是把票投給誰?(新北市第 11 選區)			
Value	Label	Cases	Percentage
93	沒有去投	8	0.2%
94	投廢票	1	0.0%
95	拒答	2	0.1%
99	跳題	3226	98.6%
Sysmiss		2570	
Warning: these figures indicate the number of cases found in the data file. They cannot be interpreted as summary statistics of the population of interest.			
# pq183: 2a. 這位候選人是不是您原先最想投的人?(新北市第 11 選區)			
Information	[Type= discrete] [Format=numeric] [Range= 1-99] [Missing=*]		
Statistics [NW/ W]	[Valid=3271 /-] [Invalid=2570 /-]		
Value	Label	Cases	Percentage
1	是	29	0.9%
2	不是	4	0.1%
95	拒答	0	
99	跳題	3238	99.0%
Sysmiss		2570	
Warning: these figures indicate the number of cases found in the data file. They cannot be interpreted as summary statistics of the population of interest.			
# pq184: 2b. 那您原先想投給誰?(新北市第 11 選區)			
Information	[Type= discrete] [Format=numeric] [Range= 1-99] [Missing=*]		
Statistics [NW/ W]	[Valid=3271 /-] [Invalid=2570 /-]		
Value	Label	Cases	Percentage
1	羅明才(國)	0	
2	陳永福(民)	1	0.0%
24	曾柏瑜(綠黨社會民主黨聯盟)	2	0.1%
91	原本不想投	1	0.0%
95	拒答	0	
99	跳題	3267	99.9%
Sysmiss		2570	
Warning: these figures indicate the number of cases found in the data file. They cannot be interpreted as summary statistics of the population of interest.			
# pq185: 2. 在您選區的立委候選人當中，您是把票投給誰?(新北市第 12 選區)			
Information	[Type= discrete] [Format=numeric] [Range= 1-99] [Missing=*]		
Statistics [NW/ W]	[Valid=3271 /-] [Invalid=2570 /-]		
Value	Label	Cases	Percentage
1	李慶華(國)	11	0.3%
16	鐘國誌(和平鴿聯盟黨)	0	
17	黃國昌(時代力量)	9	0.3%
25	陳永順(信心希望聯盟)	1	0.0%
89	未領票	0	
91	忘了	1	0.0%
92	沒有投票權	0	
93	沒有去投	7	0.2%
94	投廢票	0	
95	拒答	0	
99	跳題	3242	99.1%

# pq185: 2. 在您選區的立委候選人當中，您是把票投給誰?(新北市第 12 選區)			
Value	Label	Cases	Percentage
Sysmiss		2570	
<i>Warning: these figures indicate the number of cases found in the data file. They cannot be interpreted as summary statistics of the population of interest.</i>			
# pq186: 2a. 這位候選人是不是您原先最想投的人?(新北市第 12 選區)			
Information	[Type= discrete] [Format=numeric] [Range= 1-99] [Missing=*]		
Statistics [NW/ W]	[Valid=3271 /-] [Invalid=2570 /-]		
Value	Label	Cases	Percentage
1	是	19	0.6%
2	不是	2	0.1%
95	拒答	0	
99	跳題	3250	99.4%
Sysmiss		2570	
<i>Warning: these figures indicate the number of cases found in the data file. They cannot be interpreted as summary statistics of the population of interest.</i>			
# pq187: 2b. 那您原先想投給誰?(新北市第 12 選區)			
Information	[Type= discrete] [Format=numeric] [Range= 1-99] [Missing=*]		
Statistics [NW/ W]	[Valid=3271 /-] [Invalid=2570 /-]		
Value	Label	Cases	Percentage
1	李慶華(國)	0	
16	鐘國誌(和平鴿聯盟黨)	0	
17	黃國昌(時代力量)	1	0.0%
25	陳永順(信心希望聯盟)	0	
91	原本不想投	1	0.0%
95	拒答	0	
99	跳題	3269	99.9%
Sysmiss		2570	
<i>Warning: these figures indicate the number of cases found in the data file. They cannot be interpreted as summary statistics of the population of interest.</i>			
# pq188: 2. 在您選區的立委候選人當中，您是把票投給誰?(臺中市第 1 選區)			
Information	[Type= discrete] [Format=numeric] [Range= 1-99] [Missing=*]		
Statistics [NW/ W]	[Valid=3271 /-] [Invalid=2570 /-]		
Value	Label	Cases	Percentage
1	顏秋月(國)	11	0.3%
2	蔡其昌(民)	19	0.6%
7	陳軍元(中華統一促進黨)	0	
8	王淑芬(大愛憲改聯盟)	0	
26	黃金推(無)	0	
89	未領票	0	
91	忘了	0	
92	沒有投票權	0	
93	沒有去投	6	0.2%
94	投廢票	1	0.0%
95	拒答	4	0.1%
99	跳題	3230	98.7%
Sysmiss		2570	
<i>Warning: these figures indicate the number of cases found in the data file. They cannot be interpreted as summary statistics of the population of interest.</i>			

# pq189: 2a. 這位候選人是不是您原先最想投的人?(臺中市第 1 選區)			
Information		[Type= discrete] [Format=numeric] [Range= 1-99] [Missing=*]	
Statistics [NW/ W]		[Valid=3271 /-] [Invalid=2570 /-]	
Value	Label	Cases	Percentage
1	是	25	0.8%
2	不是	5	0.2%
95	拒答	0	
99	跳題	3241	99.1%
Sysmiss		2570	
Warning: these figures indicate the number of cases found in the data file. They cannot be interpreted as summary statistics of the population of interest.			
# pq190: 2b. 那您原先想投給誰?(臺中市第 1 選區)			
Information		[Type= discrete] [Format=numeric] [Range= 1-99] [Missing=*]	
Statistics [NW/ W]		[Valid=3271 /-] [Invalid=2570 /-]	
Value	Label	Cases	Percentage
1	顏秋月(國)	0	
2	蔡其昌(民)	0	
7	陳軍元(中華統一促進黨)	0	
8	王淑芬(大愛憲改聯盟)	0	
26	黃金推(無)	0	
91	原本不想投	5	0.2%
95	拒答	0	
99	跳題	3266	99.8%
Sysmiss		2570	
Warning: these figures indicate the number of cases found in the data file. They cannot be interpreted as summary statistics of the population of interest.			
# pq191: 2. 在您選區的立委候選人當中， 您是把票投給誰?(臺中市第 2 選區)			
Information		[Type= discrete] [Format=numeric] [Range= 1-99] [Missing=*]	
Statistics [NW/ W]		[Valid=3271 /-] [Invalid=2570 /-]	
Value	Label	Cases	Percentage
1	顏寬恆(國)	21	0.6%
2	陳世凱(民)	12	0.4%
26	紀國棟(無)	3	0.1%
27	鍾文龍(無)	0	
89	未領票	0	
91	忘了	2	0.1%
92	沒有投票權	0	
93	沒有去投	7	0.2%
94	投廢票	1	0.0%
95	拒答	8	0.2%
99	跳題	3217	98.3%
Sysmiss		2570	
Warning: these figures indicate the number of cases found in the data file. They cannot be interpreted as summary statistics of the population of interest.			
# pq192: 2a. 這位候選人是不是您原先最想投的人?(臺中市第 2 選區)			
Information		[Type= discrete] [Format=numeric] [Range= 1-99] [Missing=*]	
Statistics [NW/ W]		[Valid=3271 /-] [Invalid=2570 /-]	

# pq192: 2a.這位候選人是不是您原先最想投的人?(臺中市第2選區)			
Value	Label	Cases	Percentage
1	是	30	0.9%
2	不是	6	0.2%
95	拒答	0	
99	跳題	3235	98.9%
Sysmiss		2570	
Warning: these figures indicate the number of cases found in the data file. They cannot be interpreted as summary statistics of the population of interest.			
# pq193: 2b.那您原先想投給誰?(臺中市第2選區)			
Information	[Type= discrete] [Format=numeric] [Range= 1-99] [Missing=*]		
Statistics [NW/ W]	[Valid=3271 /-] [Invalid=2570 /-]		
Value	Label	Cases	Percentage
1	顏寬恆(國)	1	0.0%
2	陳世凱(民)	0	
26	紀國棟(無)	1	0.0%
27	鍾文龍(無)	0	
91	原本不想投	4	0.1%
95	拒答	0	
99	跳題	3265	99.8%
Sysmiss		2570	
Warning: these figures indicate the number of cases found in the data file. They cannot be interpreted as summary statistics of the population of interest.			
# pq194: 2.在您選區的立委候選人當中， 您是把票投給誰?(臺中市第3選區)			
Information	[Type= discrete] [Format=numeric] [Range= 1-99] [Missing=*]		
Statistics [NW/ W]	[Valid=3271 /-] [Invalid=2570 /-]		
Value	Label	Cases	Percentage
1	楊瓊瓊(國)	18	0.6%
14	黃信吉(軍公教聯盟黨)	0	
17	洪慈庸(時代力量)	23	0.7%
89	未領票	0	
91	忘了	0	
92	沒有投票權	0	
93	沒有去投	6	0.2%
94	投廢票	1	0.0%
95	拒答	4	0.1%
99	跳題	3219	98.4%
Sysmiss		2570	
Warning: these figures indicate the number of cases found in the data file. They cannot be interpreted as summary statistics of the population of interest.			
# pq195: 2a.這位候選人是不是您原先最想投的人?(臺中市第3選區)			
Information	[Type= discrete] [Format=numeric] [Range= 1-99] [Missing=*]		
Statistics [NW/ W]	[Valid=3271 /-] [Invalid=2570 /-]		
Value	Label	Cases	Percentage
1	是	38	1.2%
2	不是	3	0.1%
95	拒答	0	
99	跳題	3230	98.7%

# pq195: 2a.這位候選人是不是您原先最想投的人?(臺中市第3選區)			
Value	Label	Cases	Percentage
Sysmiss		2570	
Warning: these figures indicate the number of cases found in the data file. They cannot be interpreted as summary statistics of the population of interest.			
# pq196: 2b.那您原先想投給誰?(臺中市第3選區)			
Information	[Type= discrete] [Format=numeric] [Range= 1-99] [Missing=*]		
Statistics [NW/ W]	[Valid=3271 /-] [Invalid=2570 /-]		
Value	Label	Cases	Percentage
1	楊瓊瓔(國)	0	
14	黃信吉(軍公教聯盟黨)	0	
17	洪慈庸(時代力量)	0	
91	原本不想投	3	0.1%
95	拒答	0	
99	跳題	3268	99.9%
Sysmiss		2570	
Warning: these figures indicate the number of cases found in the data file. They cannot be interpreted as summary statistics of the population of interest.			
# pq197: 2.在您選區的立委候選人當中，您是把票投給誰?(臺中市第4選區)			
Information	[Type= discrete] [Format=numeric] [Range= 1-99] [Missing=*]		
Statistics [NW/ W]	[Valid=3271 /-] [Invalid=2570 /-]		
Value	Label	Cases	Percentage
1	蔡錦隆(國)	10	0.3%
2	張廖萬堅(民)	11	0.3%
18	吳淑慧(民國黨)	2	0.1%
19	游壽元(自由臺灣黨)	0	
25	葉春幸(信心希望聯盟)	3	0.1%
26	顏惠莉(無)	1	0.0%
89	未領票	0	
91	忘了	0	
92	沒有投票權	1	0.0%
93	沒有去投	7	0.2%
94	投廢票	1	0.0%
95	拒答	4	0.1%
99	跳題	3231	98.8%
Sysmiss		2570	
Warning: these figures indicate the number of cases found in the data file. They cannot be interpreted as summary statistics of the population of interest.			
# pq198: 2a.這位候選人是不是您原先最想投的人?(臺中市第4選區)			
Information	[Type= discrete] [Format=numeric] [Range= 1-99] [Missing=*]		
Statistics [NW/ W]	[Valid=3271 /-] [Invalid=2570 /-]		
Value	Label	Cases	Percentage
1	是	24	0.7%
2	不是	2	0.1%
95	拒答	1	0.0%
99	跳題	3244	99.2%
Sysmiss		2570	
Warning: these figures indicate the number of cases found in the data file. They cannot be interpreted as summary statistics of the population of interest.			

# pq199: 2b.那您原先想投給誰?(臺中市第4選區)			
Information	[Type= discrete] [Format=numeric] [Range= 1-99] [Missing=*]		
Statistics [NW/ W]	[Valid=3271 /-] [Invalid=2570 /-]		
Value	Label	Cases	Percentage
1	蔡錦隆(國)	0	
2	張廖萬堅(民)	0	
18	吳淑慧(民國黨)	0	
19	游壽元(自由臺灣黨)	0	
25	葉春幸(信心希望聯盟)	0	
26	顏惠莉(無)	0	
91	原本不想投	2	0.1%
95	拒答	0	
99	跳題	3269	99.9%
Sysmiss		2570	
Warning: these figures indicate the number of cases found in the data file. They cannot be interpreted as summary statistics of the population of interest.			
# pq200: 2.在您選區的立委候選人當中， 您是把票投給誰?(臺中市第5選區)			
Information	[Type= discrete] [Format=numeric] [Range= 1-99] [Missing=*]		
Statistics [NW/ W]	[Valid=3271 /-] [Invalid=2570 /-]		
Value	Label	Cases	Percentage
1	盧秀燕(國)	23	0.7%
5	劉國隆(臺聯)	13	0.4%
25	簡孟軒(信心希望聯盟)	2	0.1%
26	苗豐隆(無)	0	
89	未領票	1	0.0%
91	忘了	0	
92	沒有投票權	0	
93	沒有去投	6	0.2%
94	投廢票	0	
95	拒答	1	0.0%
99	跳題	3225	98.6%
Sysmiss		2570	
Warning: these figures indicate the number of cases found in the data file. They cannot be interpreted as summary statistics of the population of interest.			
# pq201: 2a.這位候選人是不是您原先最想投的人?(臺中市第5選區)			
Information	[Type= discrete] [Format=numeric] [Range= 1-99] [Missing=*]		
Statistics [NW/ W]	[Valid=3271 /-] [Invalid=2570 /-]		
Value	Label	Cases	Percentage
1	是	32	1.0%
2	不是	6	0.2%
95	拒答	0	
99	跳題	3233	98.8%
Sysmiss		2570	
Warning: these figures indicate the number of cases found in the data file. They cannot be interpreted as summary statistics of the population of interest.			
# pq202: 2b.那您原先想投給誰?(臺中市第5選區)			
Information	[Type= discrete] [Format=numeric] [Range= 1-99] [Missing=*]		
Statistics [NW/ W]	[Valid=3271 /-] [Invalid=2570 /-]		

# pq202: 2b.那您原先想投給誰?(臺中市第5選區)			
Value	Label	Cases	Percentage
1	盧秀燕(國)	1	0.0%
5	劉國隆(臺聯)	0	
25	簡孟軒(信心希望聯盟)	0	
26	苗豐隆(無)	0	
91	原本不想投	5	0.2%
95	拒答	0	
99	跳題	3265	99.8%
Sysmiss		2570	
Warning: these figures indicate the number of cases found in the data file. They cannot be interpreted as summary statistics of the population of interest.			
# pq203: 2.在您選區的立委候選人當中，您是把票投給誰?(臺中市第6選區)			
Information	[Type= discrete] [Format=numeric] [Range= 1-99] [Missing=*]		
Statistics [NW/ W]	[Valid=3271 /-] [Invalid=2570 /-]		
Value	Label	Cases	Percentage
1	沈智慧(國)	9	0.3%
2	黃國書(民)	16	0.5%
26	賀姿華(無)	1	0.0%
89	未領票	0	
91	忘了	0	
92	沒有投票權	0	
93	沒有去投	2	0.1%
94	投廢票	1	0.0%
95	拒答	1	0.0%
99	跳題	3241	99.1%
Sysmiss		2570	
Warning: these figures indicate the number of cases found in the data file. They cannot be interpreted as summary statistics of the population of interest.			
# pq204: 2a.這位候選人是不是您原先最想投的人?(臺中市第6選區)			
Information	[Type= discrete] [Format=numeric] [Range= 1-99] [Missing=*]		
Statistics [NW/ W]	[Valid=3271 /-] [Invalid=2570 /-]		
Value	Label	Cases	Percentage
1	是	24	0.7%
2	不是	2	0.1%
95	拒答	0	
99	跳題	3245	99.2%
Sysmiss		2570	
Warning: these figures indicate the number of cases found in the data file. They cannot be interpreted as summary statistics of the population of interest.			
# pq205: 2b.那您原先想投給誰?(臺中市第6選區)			
Information	[Type= discrete] [Format=numeric] [Range= 1-99] [Missing=*]		
Statistics [NW/ W]	[Valid=3271 /-] [Invalid=2570 /-]		
Value	Label	Cases	Percentage
1	沈智慧(國)	0	
2	黃國書(民)	1	0.0%
26	賀姿華(無)	0	
91	原本不想投	1	0.0%

# pq205: 2b. 那您原先想投給誰?(臺中市第 6 選區)			
Value	Label	Cases	Percentage
95	拒答	0	
99	跳題	3269	99.9%
Sysmiss		2570	
Warning: these figures indicate the number of cases found in the data file. They cannot be interpreted as summary statistics of the population of interest.			
# pq206: 2. 在您選區的立委候選人當中， 您是把票投給誰?(臺中市第 7 選區)			
Information	[Type= discrete] [Format=numeric] [Range= 1-99] [Missing=*]		
Statistics [NW/ W]	[Valid=3271 /-] [Invalid=2570 /-]		
Value	Label	Cases	Percentage
1	賴義鎧(國)	13	0.4%
2	何欣純(民)	25	0.8%
14	石大哉(軍公教聯盟黨)	1	0.0%
89	未領票	0	
91	忘了	0	
92	沒有投票權	0	
93	沒有去投	6	0.2%
94	投廢票	1	0.0%
95	拒答	1	0.0%
99	跳題	3224	98.6%
Sysmiss		2570	
Warning: these figures indicate the number of cases found in the data file. They cannot be interpreted as summary statistics of the population of interest.			
# pq207: 2a. 這位候選人是不是您原先最想投的人?(臺中市第 7 選區)			
Information	[Type= discrete] [Format=numeric] [Range= 1-99] [Missing=*]		
Statistics [NW/ W]	[Valid=3271 /-] [Invalid=2570 /-]		
Value	Label	Cases	Percentage
1	是	35	1.1%
2	不是	3	0.1%
95	拒答	1	0.0%
99	跳題	3232	98.8%
Sysmiss		2570	
Warning: these figures indicate the number of cases found in the data file. They cannot be interpreted as summary statistics of the population of interest.			
# pq208: 2b. 那您原先想投給誰?(臺中市第 7 選區)			
Information	[Type= discrete] [Format=numeric] [Range= 1-99] [Missing=*]		
Statistics [NW/ W]	[Valid=3271 /-] [Invalid=2570 /-]		
Value	Label	Cases	Percentage
1	賴義鎧(國)	1	0.0%
2	何欣純(民)	1	0.0%
14	石大哉(軍公教聯盟黨)	0	
91	原本不想投	1	0.0%
95	拒答	0	
99	跳題	3268	99.9%
Sysmiss		2570	
Warning: these figures indicate the number of cases found in the data file. They cannot be interpreted as summary statistics of the population of interest.			

# pq209: 2. 在您選區的立委候選人當中，您是把票投給誰?(臺中市第 8 選區)			
Information		[Type= discrete] [Format=numeric] [Range= 1-99] [Missing=*]	
Statistics [NW/ W]		[Valid=3271 /-] [Invalid=2570 /-]	
Value	Label	Cases	Percentage
1	江啟臣(國)	17	0.5%
2	謝志忠(民)	14	0.4%
26	王政棋(無)	1	0.0%
89	未領票	1	0.0%
91	忘了	0	
92	沒有投票權	0	
93	沒有去投	0	
94	投廢票	1	0.0%
95	拒答	9	0.3%
99	跳題	3228	98.7%
Sysmiss		2570	
Warning: these figures indicate the number of cases found in the data file. They cannot be interpreted as summary statistics of the population of interest.			
# pq210: 2a. 這位候選人是不是您原先最想投的人?(臺中市第 8 選區)			
Information		[Type= discrete] [Format=numeric] [Range= 1-99] [Missing=*]	
Statistics [NW/ W]		[Valid=3271 /-] [Invalid=2570 /-]	
Value	Label	Cases	Percentage
1	是	31	0.9%
2	不是	1	0.0%
95	拒答	0	
99	跳題	3239	99.0%
Sysmiss		2570	
Warning: these figures indicate the number of cases found in the data file. They cannot be interpreted as summary statistics of the population of interest.			
# pq211: 2b. 那您原先想投給誰?(臺中市第 8 選區)			
Information		[Type= discrete] [Format=numeric] [Range= 1-99] [Missing=*]	
Statistics [NW/ W]		[Valid=3271 /-] [Invalid=2570 /-]	
Value	Label	Cases	Percentage
1	江啟臣(國)	0	
2	謝志忠(民)	0	
26	王政棋(無)	0	
91	原本不想投	1	0.0%
95	拒答	0	
99	跳題	3270	100.0%
Sysmiss		2570	
Warning: these figures indicate the number of cases found in the data file. They cannot be interpreted as summary statistics of the population of interest.			
# pq212: 2. 在您選區的立委候選人當中，您是把票投給誰?(臺南市第 1 選區)			
Information		[Type= discrete] [Format=numeric] [Range= 1-99] [Missing=*]	
Statistics [NW/ W]		[Valid=3271 /-] [Invalid=2570 /-]	
Value	Label	Cases	Percentage
1	黃瑞坤(國)	11	0.3%
2	葉宜津(民)	28	0.9%

# pq212: 2.在您選區的立委候選人當中，您是把票投給誰?(臺南市第1選區)			
Value	Label	Cases	Percentage
7	陳柏志(中華統一促進黨)	0	
26	林德旺(無)	2	0.1%
89	未領票	1	0.0%
91	忘了	2	0.1%
92	沒有投票權	0	
93	沒有去投	9	0.3%
94	投廢票	1	0.0%
95	拒答	9	0.3%
99	跳題	3208	98.1%
Sysmiss		2570	
Warning: these figures indicate the number of cases found in the data file. They cannot be interpreted as summary statistics of the population of interest.			
# pq213: 2a.這位候選人是不是您原先最想投的人?(臺南市第1選區)			
Information	[Type= discrete] [Format=numeric] [Range= 1-99] [Missing=*]		
Statistics [NW/ W]	[Valid=3271 /-] [Invalid=2570 /-]		
Value	Label	Cases	Percentage
1	是	36	1.1%
2	不是	5	0.2%
95	拒答	0	
99	跳題	3230	98.7%
Sysmiss		2570	
Warning: these figures indicate the number of cases found in the data file. They cannot be interpreted as summary statistics of the population of interest.			
# pq214: 2b.那您原先想投給誰?(臺南市第1選區)			
Information	[Type= discrete] [Format=numeric] [Range= 1-99] [Missing=*]		
Statistics [NW/ W]	[Valid=3271 /-] [Invalid=2570 /-]		
Value	Label	Cases	Percentage
1	黃瑞坤(國)	1	0.0%
2	葉宜津(民)	0	
7	陳柏志(中華統一促進黨)	0	
26	林德旺(無)	1	0.0%
91	原本不想投	3	0.1%
95	拒答	0	
99	跳題	3266	99.8%
Sysmiss		2570	
Warning: these figures indicate the number of cases found in the data file. They cannot be interpreted as summary statistics of the population of interest.			
# pq215: 2.在您選區的立委候選人當中，您是把票投給誰?(臺南市第2選區)			
Information	[Type= discrete] [Format=numeric] [Range= 1-99] [Missing=*]		
Statistics [NW/ W]	[Valid=3271 /-] [Invalid=2570 /-]		
Value	Label	Cases	Percentage
1	黃耀盛(國)	7	0.2%
2	黃偉哲(民)	40	1.2%
7	黃沢甄(中華統一促進黨)	0	
19	黃憲清(自由臺灣黨)	0	
26	王國棟(無)	0	

# pq215: 2.在您選區的立委候選人當中，您是把票投給誰?(臺南市第2選區)			
Value	Label	Cases	Percentage
89	未領票	1	0.0%
91	忘了	3	0.1%
92	沒有投票權	0	
93	沒有去投	11	0.3%
94	投廢票	2	0.1%
95	拒答	4	0.1%
99	跳題	3203	97.9%
Sysmiss		2570	
Warning: these figures indicate the number of cases found in the data file. They cannot be interpreted as summary statistics of the population of interest.			
# pq216: 2a.這位候選人是不是您原先最想投的人?(臺南市第2選區)			
Information	[Type= discrete] [Format=numeric] [Range= 1-99] [Missing=*]		
Statistics [NW/ W]	[Valid=3271 /-] [Invalid=2570 /-]		
Value	Label	Cases	Percentage
1	是	42	1.3%
2	不是	4	0.1%
95	拒答	1	0.0%
99	跳題	3224	98.6%
Sysmiss		2570	
Warning: these figures indicate the number of cases found in the data file. They cannot be interpreted as summary statistics of the population of interest.			
# pq217: 2b.那您原先想投給誰?(臺南市第2選區)			
Information	[Type= discrete] [Format=numeric] [Range= 1-99] [Missing=*]		
Statistics [NW/ W]	[Valid=3271 /-] [Invalid=2570 /-]		
Value	Label	Cases	Percentage
1	黃耀盛(國)	0	
2	黃偉哲(民)	0	
7	黃泯甄(中華統一促進黨)	0	
19	黃憲清(自由臺灣黨)	0	
26	王國棟(無)	0	
91	原本不想投	0	
95	拒答	4	0.1%
99	跳題	3267	99.9%
Sysmiss		2570	
Warning: these figures indicate the number of cases found in the data file. They cannot be interpreted as summary statistics of the population of interest.			
# pq218: 2.在您選區的立委候選人當中，您是把票投給誰?(臺南市第3選區)			
Information	[Type= discrete] [Format=numeric] [Range= 1-99] [Missing=*]		
Statistics [NW/ W]	[Valid=3271 /-] [Invalid=2570 /-]		
Value	Label	Cases	Percentage
1	謝龍介(國)	6	0.2%
2	陳亭妃(民)	37	1.1%
7	翁琬甯(中華統一促進黨)	0	
18	鄧秀寶(民國黨)	2	0.1%
89	未領票	0	
91	忘了	1	0.0%

# pq218: 2.在您選區的立委候選人當中，您是把票投給誰?(臺南市第3選區)			
Value	Label	Cases	Percentage
92	沒有投票權	1	0.0%
93	沒有去投	8	0.2%
94	投廢票	2	0.1%
95	拒答	5	0.2%
99	跳題	3209	98.1%
Sysmiss		2570	
Warning: these figures indicate the number of cases found in the data file. They cannot be interpreted as summary statistics of the population of interest.			
# pq219: 2a.這位候選人是不是您原先最想投的人?(臺南市第3選區)			
Information	[Type= discrete] [Format=numeric] [Range= 1-99] [Missing=*]		
Statistics [NW/ W]	[Valid=3271 /-] [Invalid=2570 /-]		
Value	Label	Cases	Percentage
1	是	44	1.3%
2	不是	1	0.0%
95	拒答	0	
99	跳題	3226	98.6%
Sysmiss		2570	
Warning: these figures indicate the number of cases found in the data file. They cannot be interpreted as summary statistics of the population of interest.			
# pq220: 2b.那您原先想投給誰?(臺南市第3選區)			
Information	[Type= discrete] [Format=numeric] [Range= 1-99] [Missing=*]		
Statistics [NW/ W]	[Valid=3271 /-] [Invalid=2570 /-]		
Value	Label	Cases	Percentage
1	謝龍介(國)	0	
2	陳亭妃(民)	1	0.0%
7	翁琬甯(中華統一促進黨)	0	
18	鄧秀寶(民國黨)	0	
91	原本不想投	0	
95	拒答	0	
99	跳題	3270	100.0%
Sysmiss		2570	
Warning: these figures indicate the number of cases found in the data file. They cannot be interpreted as summary statistics of the population of interest.			
# pq221: 2.在您選區的立委候選人當中，您是把票投給誰?(臺南市第4選區)			
Information	[Type= discrete] [Format=numeric] [Range= 1-99] [Missing=*]		
Statistics [NW/ W]	[Valid=3271 /-] [Invalid=2570 /-]		
Value	Label	Cases	Percentage
1	陳淑慧(國)	14	0.4%
2	林俊憲(民)	31	0.9%
7	傅建峰(中華統一促進黨)	0	
8	陳皇州(大愛憲改聯盟)	0	
17	蔡郁芝(時代力量)	0	
24	楊智達(綠黨社會民主黨聯盟)	1	0.0%
89	未領票	0	
91	忘了	1	0.0%
92	沒有投票權	0	

# pq221: 2.在您選區的立委候選人當中，您是把票投給誰?(臺南市第4選區)			
Value	Label	Cases	Percentage
93	沒有去投	2	0.1%
94	投廢票	2	0.1%
95	拒答	4	0.1%
99	跳題	3216	98.3%
Sysmiss		2570	
Warning: these figures indicate the number of cases found in the data file. They cannot be interpreted as summary statistics of the population of interest.			
# pq222: 2a.這位候選人是不是您原先最想投的人?(臺南市第4選區)			
Information	[Type= discrete] [Format=numeric] [Range= 1-99] [Missing=*]		
Statistics [NW/ W]	[Valid=3271 /-] [Invalid=2570 /-]		
Value	Label	Cases	Percentage
1	是	42	1.3%
2	不是	4	0.1%
95	拒答	0	
99	跳題	3225	98.6%
Sysmiss		2570	
Warning: these figures indicate the number of cases found in the data file. They cannot be interpreted as summary statistics of the population of interest.			
# pq223: 2b.那您原先想投給誰?(臺南市第4選區)			
Information	[Type= discrete] [Format=numeric] [Range= 1-99] [Missing=*]		
Statistics [NW/ W]	[Valid=3271 /-] [Invalid=2570 /-]		
Value	Label	Cases	Percentage
1	陳淑慧(國)	2	0.1%
2	林俊憲(民)	0	
7	傅建峰(中華統一促進黨)	0	
8	陳皇州(大愛憲改聯盟)	0	
17	蔡郁芝(時代力量)	0	
24	楊智達(綠黨社會民主黨聯盟)	0	
91	原本不想投	2	0.1%
95	拒答	0	
99	跳題	3267	99.9%
Sysmiss		2570	
Warning: these figures indicate the number of cases found in the data file. They cannot be interpreted as summary statistics of the population of interest.			
# pq224: 2.在您選區的立委候選人當中，您是把票投給誰?(臺南市第5選區)			
Information	[Type= discrete] [Format=numeric] [Range= 1-99] [Missing=*]		
Statistics [NW/ W]	[Valid=3271 /-] [Invalid=2570 /-]		
Value	Label	Cases	Percentage
1	林易煌(國)	10	0.3%
2	王定宇(民)	42	1.3%
6	晏揚清(臺灣工黨)	0	
7	李盈蒔(中華統一促進黨)	0	
89	未領票	0	
91	忘了	3	0.1%
92	沒有投票權	0	
93	沒有去投	5	0.2%

# pq224: 2.在您選區的立委候選人當中，您是把票投給誰?(臺南市第5選區)			
Value	Label	Cases	Percentage
94	投廢票	1	0.0%
95	拒答	4	0.1%
99	跳題	3206	98.0%
Sysmiss		2570	
Warning: these figures indicate the number of cases found in the data file. They cannot be interpreted as summary statistics of the population of interest.			
# pq225: 2a.這位候選人是不是您原先最想投的人?(臺南市第5選區)			
Information	[Type= discrete] [Format=numeric] [Range= 1-99] [Missing=*]		
Statistics [NW/ W]	[Valid=3271 /-] [Invalid=2570 /-]		
Value	Label	Cases	Percentage
1	是	47	1.4%
2	不是	5	0.2%
95	拒答	0	
99	跳題	3219	98.4%
Sysmiss		2570	
Warning: these figures indicate the number of cases found in the data file. They cannot be interpreted as summary statistics of the population of interest.			
# pq226: 2b.那您原先想投給誰?(臺南市第5選區)			
Information	[Type= discrete] [Format=numeric] [Range= 1-99] [Missing=*]		
Statistics [NW/ W]	[Valid=3271 /-] [Invalid=2570 /-]		
Value	Label	Cases	Percentage
1	林易煌(國)	0	
2	王定宇(民)	0	
6	晏揚清(臺灣工黨)	0	
7	李盈蒔(中華統一促進黨)	0	
91	原本不想投	4	0.1%
95	拒答	1	0.0%
99	跳題	3266	99.8%
Sysmiss		2570	
Warning: these figures indicate the number of cases found in the data file. They cannot be interpreted as summary statistics of the population of interest.			
# pq227: 2.在您選區的立委候選人當中，您是把票投給誰?(桃園市第1選區)			
Information	[Type= discrete] [Format=numeric] [Range= 1-99] [Missing=*]		
Statistics [NW/ W]	[Valid=3271 /-] [Invalid=2570 /-]		
Value	Label	Cases	Percentage
1	陳根德(國)	6	0.2%
2	鄭運鵬(民)	10	0.3%
24	王寶萱(綠黨社會民主黨聯盟)	3	0.1%
89	未領票	0	
91	忘了	1	0.0%
92	沒有投票權	0	
93	沒有去投	8	0.2%
94	投廢票	0	
95	拒答	7	0.2%
99	跳題	3236	98.9%
Sysmiss		2570	

# pq227: 2.在您選區的立委候選人當中，您是把票投給誰?(桃園市第1選區)			
Warning: these figures indicate the number of cases found in the data file. They cannot be interpreted as summary statistics of the population of interest.			
# pq228: 2a.這位候選人是不是您原先最想投的人?(桃園市第1選區)			
Information	[Type= discrete] [Format=numeric] [Range= 1-99] [Missing=*]		
Statistics [NW/ W]	[Valid=3271 /-] [Invalid=2570 /-]		
Value	Label	Cases	Percentage
1	是	19	0.6%
2	不是	0	
95	拒答	0	
99	跳題	3252	99.4%
Sysmiss		2570	
Warning: these figures indicate the number of cases found in the data file. They cannot be interpreted as summary statistics of the population of interest.			
# pq229: 2b.那您原先想投給誰?(桃園市第1選區)			
Information	[Type= discrete] [Format=numeric] [Range= 1-99] [Missing=*]		
Statistics [NW/ W]	[Valid=3271 /-] [Invalid=2570 /-]		
Value	Label	Cases	Percentage
1	陳根德(國)	0	
2	鄭運鵬(民)	0	
24	王寶萱(綠黨社會民主黨聯盟)	0	
91	原本不想投	0	
95	拒答	0	
99	跳題	3271	100.0%
Sysmiss		2570	
Warning: these figures indicate the number of cases found in the data file. They cannot be interpreted as summary statistics of the population of interest.			
# pq230: 2.在您選區的立委候選人當中，您是把票投給誰?(桃園市第2選區)			
Information	[Type= discrete] [Format=numeric] [Range= 1-99] [Missing=*]		
Statistics [NW/ W]	[Valid=3271 /-] [Invalid=2570 /-]		
Value	Label	Cases	Percentage
1	廖正井(國)	12	0.4%
2	陳賴素美(民)	18	0.6%
15	陳佩俞(樹黨)	1	0.0%
17	張康儀(時代力量)	1	0.0%
20	吳振秦(臺灣獨立黨)	0	
26	黃維春(綠黨社會民主黨聯盟)	0	
89	未領票	0	
91	忘了	1	0.0%
92	沒有投票權	0	
93	沒有去投	3	0.1%
94	投廢票	0	
95	拒答	4	0.1%
99	跳題	3231	98.8%
Sysmiss		2570	
Warning: these figures indicate the number of cases found in the data file. They cannot be interpreted as summary statistics of the population of interest.			
# pq231: 2a.這位候選人是不是您原先最想投的人?(桃園市第2選區)			
Information	[Type= discrete] [Format=numeric] [Range= 1-99] [Missing=*]		

# pq231: 2a. 這位候選人是不是您原先最想投的人?(桃園市第 2 選區)			
Statistics [NW/ W]		[Valid=3271 /-] [Invalid=2570 /-]	
Value	Label	Cases	Percentage
1	是	28	0.9%
2	不是	4	0.1%
95	拒答	0	
99	跳題	3239	99.0%
Sysmiss		2570	
<i>Warning: these figures indicate the number of cases found in the data file. They cannot be interpreted as summary statistics of the population of interest.</i>			
# pq232: 2b. 那您原先想投給誰?(桃園市第 2 選區)			
Information		[Type= discrete] [Format=numeric] [Range= 1-99] [Missing=*]	
Statistics [NW/ W]		[Valid=3271 /-] [Invalid=2570 /-]	
Value	Label	Cases	Percentage
1	廖正井(國)	1	0.0%
2	陳賴素美(民)	0	
15	陳佩俞(樹黨)	1	0.0%
17	張康儀(時代力量)	0	
20	吳振豪(臺灣獨立黨)	0	
26	黃維春(綠黨社會民主黨聯盟)	0	
91	原本不想投	0	
95	拒答	1	0.0%
99	跳題	3268	99.9%
Sysmiss		2570	
<i>Warning: these figures indicate the number of cases found in the data file. They cannot be interpreted as summary statistics of the population of interest.</i>			
# pq233: 2. 在您選區的立委候選人當中， 您是把票投給誰?(桃園市第 3 選區)			
Information		[Type= discrete] [Format=numeric] [Range= 1-99] [Missing=*]	
Statistics [NW/ W]		[Valid=3271 /-] [Invalid=2570 /-]	
Value	Label	Cases	Percentage
1	陳學聖(國)	18	0.6%
2	徐景文(民)	11	0.3%
18	陳宏瑞(民國黨)	0	
19	余能生(自由臺灣黨)	0	
26	賴立竹(無)	2	0.1%
89	未領票	0	
91	忘了	1	0.0%
92	沒有投票權	0	
93	沒有去投	4	0.1%
94	投廢票	0	
95	拒答	1	0.0%
99	跳題	3234	98.9%
Sysmiss		2570	
<i>Warning: these figures indicate the number of cases found in the data file. They cannot be interpreted as summary statistics of the population of interest.</i>			
# pq234: 2a. 這位候選人是不是您原先最想投的人?(桃園市第 3 選區)			
Information		[Type= discrete] [Format=numeric] [Range= 1-99] [Missing=*]	
Statistics [NW/ W]		[Valid=3271 /-] [Invalid=2570 /-]	

# pq234: 2a.這位候選人是不是您原先最想投的人?(桃園市第3選區)			
Value	Label	Cases	Percentage
1	是	26	0.8%
2	不是	4	0.1%
95	拒答	1	0.0%
99	跳題	3240	99.1%
Sysmiss		2570	
Warning: these figures indicate the number of cases found in the data file. They cannot be interpreted as summary statistics of the population of interest.			
# pq235: 2b.那您原先想投給誰?(桃園市第3選區)			
Information	[Type= discrete] [Format=numeric] [Range= 1-99] [Missing=*]		
Statistics [NW/ W]	[Valid=3271 /-] [Invalid=2570 /-]		
Value	Label	Cases	Percentage
1	陳學聖(國)	1	0.0%
2	徐景文(民)	1	0.0%
18	陳宏瑞(民國黨)	0	
19	余能生(自由臺灣黨)	0	
26	賴立竹(無)	0	
91	原本不想投	2	0.1%
95	拒答	0	
99	跳題	3267	99.9%
Sysmiss		2570	
Warning: these figures indicate the number of cases found in the data file. They cannot be interpreted as summary statistics of the population of interest.			
# pq236: 2.在您選區的立委候選人當中， 您是把票投給誰?(桃園市第4選區)			
Information	[Type= discrete] [Format=numeric] [Range= 1-99] [Missing=*]		
Statistics [NW/ W]	[Valid=3271 /-] [Invalid=2570 /-]		
Value	Label	Cases	Percentage
1	楊麗環(國)	9	0.3%
2	鄭寶清(民)	16	0.5%
89	未領票	1	0.0%
91	忘了	0	
92	沒有投票權	0	
93	沒有去投	7	0.2%
94	投廢票	1	0.0%
95	拒答	3	0.1%
99	跳題	3234	98.9%
Sysmiss		2570	
Warning: these figures indicate the number of cases found in the data file. They cannot be interpreted as summary statistics of the population of interest.			
# pq237: 2a.這位候選人是不是您原先最想投的人?(桃園市第4選區)			
Information	[Type= discrete] [Format=numeric] [Range= 1-99] [Missing=*]		
Statistics [NW/ W]	[Valid=3271 /-] [Invalid=2570 /-]		
Value	Label	Cases	Percentage
1	是	22	0.7%
2	不是	3	0.1%
95	拒答	0	
99	跳題	3246	99.2%

# pq237: 2a.這位候選人是不是您原先最想投的人?(桃園市第4選區)			
Value	Label	Cases	Percentage
Sysmiss		2570	
<i>Warning: these figures indicate the number of cases found in the data file. They cannot be interpreted as summary statistics of the population of interest.</i>			
# pq238: 2b.那您原先想投給誰?(桃園市第4選區)			
Information	[Type= discrete] [Format=numeric] [Range= 1-99] [Missing=*]		
Statistics [NW/ W]	[Valid=3271 /-] [Invalid=2570 /-]		
Value	Label	Cases	Percentage
1	楊麗環(國)	1	0.0%
2	鄭寶清(民)	0	
91	原本不想投	1	0.0%
95	拒答	1	0.0%
99	跳題	3268	99.9%
Sysmiss		2570	
<i>Warning: these figures indicate the number of cases found in the data file. They cannot be interpreted as summary statistics of the population of interest.</i>			
# pq239: 2.在您選區的立委候選人當中， 您是把票投給誰?(桃園市第5選區)			
Information	[Type= discrete] [Format=numeric] [Range= 1-99] [Missing=*]		
Statistics [NW/ W]	[Valid=3271 /-] [Invalid=2570 /-]		
Value	Label	Cases	Percentage
1	呂玉玲(國)	14	0.4%
2	張肇良(民)	14	0.4%
10	黃國華(健保免費連線)	0	
18	張誠(民國黨)	6	0.2%
26	黃志浩(無)	0	
27	蕭家亮(無)	0	
89	未領票	0	
91	忘了	1	0.0%
92	沒有投票權	0	
93	沒有去投	1	0.0%
94	投廢票	2	0.1%
95	拒答	3	0.1%
99	跳題	3230	98.7%
Sysmiss		2570	
<i>Warning: these figures indicate the number of cases found in the data file. They cannot be interpreted as summary statistics of the population of interest.</i>			
# pq240: 2a.這位候選人是不是您原先最想投的人?(桃園市第5選區)			
Information	[Type= discrete] [Format=numeric] [Range= 1-99] [Missing=*]		
Statistics [NW/ W]	[Valid=3271 /-] [Invalid=2570 /-]		
Value	Label	Cases	Percentage
1	是	26	0.8%
2	不是	8	0.2%
95	拒答	0	
99	跳題	3237	99.0%
Sysmiss		2570	
<i>Warning: these figures indicate the number of cases found in the data file. They cannot be interpreted as summary statistics of the population of interest.</i>			

# pq241: 2b.那您原先想投給誰?(桃園市第5選區)			
Information	[Type= discrete] [Format=numeric] [Range= 1-99] [Missing=*]		
Statistics [NW/ W]	[Valid=3271 /-] [Invalid=2570 /-]		
Value	Label	Cases	Percentage
1	呂玉玲(國)	2	0.1%
2	張肇良(民)	0	
10	黃國華(健保免費連線)	0	
18	張誠(民國黨)	1	0.0%
26	黃志浩(無)	0	
27	蕭家亮(無)	0	
91	原本不想投	5	0.2%
95	拒答	0	
99	跳題	3263	99.8%
Sysmiss		2570	
Warning: these figures indicate the number of cases found in the data file. They cannot be interpreted as summary statistics of the population of interest.			
# pq242: 2.在您選區的立委候選人當中， 您是把票投給誰?(桃園市第6選區)			
Information	[Type= discrete] [Format=numeric] [Range= 1-99] [Missing=*]		
Statistics [NW/ W]	[Valid=3271 /-] [Invalid=2570 /-]		
Value	Label	Cases	Percentage
1	孫大千(國)	20	0.6%
20	藍大山(臺灣獨立黨)	0	
23	鄭振源(臺灣未來黨)	0	
24	呂東杰(綠黨社會民主黨聯盟)	1	0.0%
26	趙正宇(無)	19	0.6%
27	楊金軒(無)	1	0.0%
89	未領票	0	
91	忘了	1	0.0%
92	沒有投票權	1	0.0%
93	沒有去投	9	0.3%
94	投廢票	0	
95	拒答	6	0.2%
99	跳題	3213	98.2%
Sysmiss		2570	
Warning: these figures indicate the number of cases found in the data file. They cannot be interpreted as summary statistics of the population of interest.			
# pq243: 2a.這位候選人是不是您原先最想投的人?(桃園市第6選區)			
Information	[Type= discrete] [Format=numeric] [Range= 1-99] [Missing=*]		
Statistics [NW/ W]	[Valid=3271 /-] [Invalid=2570 /-]		
Value	Label	Cases	Percentage
1	是	36	1.1%
2	不是	5	0.2%
95	拒答	0	
99	跳題	3230	98.7%
Sysmiss		2570	
Warning: these figures indicate the number of cases found in the data file. They cannot be interpreted as summary statistics of the population of interest.			

# pq244: 2b.那您原先想投給誰?(桃園市第6選區)			
Information		[Type= discrete] [Format=numeric] [Range= 1-99] [Missing=*]	
Statistics [NW/ W]		[Valid=3271 /-] [Invalid=2570 /-]	
Value	Label	Cases	Percentage
1	孫大千(國)	2	0.1%
20	藍大山(臺灣獨立黨)	0	
23	鄭振源(臺灣未來黨)	0	
24	呂東杰(綠黨社會民主黨聯盟)	0	
26	趙正宇(無)	1	0.0%
27	楊金軒(無)	0	
91	原本不想投	2	0.1%
95	拒答	0	
99	跳題	3266	99.8%
Sysmiss		2570	
Warning: these figures indicate the number of cases found in the data file. They cannot be interpreted as summary statistics of the population of interest.			
# pq245: 2.在您選區的立委候選人當中， 您是把票投給誰?(平地原住民)			
Information		[Type= discrete] [Format=numeric] [Range= 1-99] [Missing=*]	
Statistics [NW/ W]		[Valid=3271 /-] [Invalid=2570 /-]	
Value	Label	Cases	Percentage
1	鄭天財Sra·Kacaw(國)	1	0.0%
2	廖國棟Sufin·Siluko(國)	1	0.0%
3	林琮翰(國)	0	
4	陳瑩(民)	1	0.0%
5	林晃宜(親)	0	
7	林金瑛(健保免費連線)	0	
8	林光義(臺灣第一民族黨)	0	
9	達佑祐·卡造Takiyo·Kacaw(軍公教聯盟黨)	0	
10	吳國譽Rahic Amind(民國黨)	0	
15	馬躍·比吼Mayaw Biho(無)	0	
16	達摩·阿雄(無)	0	
17	嘎嘮·武拜·哈雅萬Galahe·Wubai·Hayawan(無)	1	0.0%
18	柯荏耀(無)	1	0.0%
89	未領票	0	
91	忘了	0	
92	沒有投票權	0	
93	沒有去投	0	
94	投廢票	0	
95	拒答	1	0.0%
99	跳題	3265	99.8%
Sysmiss		2570	
Warning: these figures indicate the number of cases found in the data file. They cannot be interpreted as summary statistics of the population of interest.			
# pq246: 2a.這位候選人是不是您原先最想投的人?(平地原住民)			
Information		[Type= discrete] [Format=numeric] [Range= 1-99] [Missing=*]	
Statistics [NW/ W]		[Valid=3271 /-] [Invalid=2570 /-]	

# pq246: 2a.這位候選人是不是您原先最想投的人?(平地原住民)			
Value	Label	Cases	Percentage
1	是	3	0.1%
2	不是	2	0.1%
95	拒答	0	
99	跳題	3266	99.8%
Sysmiss		2570	
Warning: these figures indicate the number of cases found in the data file. They cannot be interpreted as summary statistics of the population of interest.			
# pq247: 2b.那您原先想投給誰?(平地原住民)			
Information	[Type= discrete] [Format=numeric] [Range= 1-99] [Missing=*]		
Statistics [NW/ W]	[Valid=3271 /-] [Invalid=2570 /-]		
Value	Label	Cases	Percentage
1	鄭天財Sra·Kacaw(國)	0	
2	廖國棟Sufin·Siluko(國)	0	
3	林琮翰(國)	0	
4	陳瑩(民)	0	
5	林昊宜(親)	0	
7	林金瑛(健保免費連線)	0	
8	林光義(臺灣第一民族黨)	0	
9	達佑祐·卡造Takiyo·Kacaw(軍公教聯盟黨)	0	
10	吳國豐Rahic Amind(民國黨)	0	
15	馬躍·比吼Mayaw Biho(無)	0	
16	達摩·阿雄(無)	0	
17	嘎磻·武拜·哈雅萬Galahe·Wubai·Hayawan(無)	0	
18	柯荏耀(無)	0	
91	原本不想投	1	0.0%
95	拒答	1	0.0%
99	跳題	3269	99.9%
Sysmiss		2570	
Warning: these figures indicate the number of cases found in the data file. They cannot be interpreted as summary statistics of the population of interest.			
# pq248: 2.在您選區的立委候選人當中， 您是把票投給誰?(山地原住民)			
Information	[Type= discrete] [Format=numeric] [Range= 1-99] [Missing=*]		
Statistics [NW/ W]	[Valid=3271 /-] [Invalid=2570 /-]		
Value	Label	Cases	Percentage
1	孔文吉(國)	1	0.0%
2	簡東明Uliw·Qal jupayare(國)	2	0.1%
4	瓦歷斯·貝林(民)	0	
6	高金素梅(無黨團結聯盟)	2	0.1%
11	尤命·蘇樣(中國生產黨)	0	
12	全承威(臺灣獨立黨)	0	
13	伊藍·明基努安(信心希望聯盟)	0	
14	林信義(信心希望聯盟)	1	0.0%
15	林世偉(無)	0	
16	曾華德(無)	0	
89	未領票	0	

pq248: 2.在您選區的立委候選人當中，您是把票投給誰?(山地原住民)

Value	Label	Cases	Percentage
91	忘了	0	
92	沒有投票權	0	
93	沒有去投	1	0.0%
94	投廢票	0	
95	拒答	1	0.0%
99	跳題	3263	99.8%
Sysmiss		2570	

Warning: these figures indicate the number of cases found in the data file. They cannot be interpreted as summary statistics of the population of interest.

# pq249: 2a.這位候選人是不是您原先最想投的人?(山地原住民)			
Information		[Type= discrete] [Format=numeric] [Range= 1-99] [Missing=*]	
Statistics [NW/ W]		[Valid=3271 /-] [Invalid=2570 /-]	
Value	Label	Cases	Percentage
1	是	6	0.2%
2	不是	0	
95	拒答	0	
99	跳題	3265	99.8%
Sysmiss		2570	
Warning: these figures indicate the number of cases found in the data file. They cannot be interpreted as summary statistics of the population of interest.			
# pq250: 2b.那您原先想投給誰?(山地原住民)			
Information		[Type= discrete] [Format=numeric] [Range= 1-99] [Missing=*]	
Statistics [NW/ W]		[Valid=3271 /-] [Invalid=2570 /-]	
Value	Label	Cases	Percentage
1	孔文吉(國)	0	
2	簡東明Uliw-Qal jupayare(國)	0	
4	瓦歷斯·貝林(民)	0	
6	高金素梅(無黨團結聯盟)	0	
11	尤命·蘇樣(中國生產黨)	0	
12	全承威(臺灣獨立黨)	0	
13	伊藍·明基努安(信心希望聯盟)	0	
14	林信義(信心希望聯盟)	0	
15	林世偉(無)	0	
16	曾華德(無)	0	
91	原本不想投	0	
95	拒答	0	
99	跳題	3271	100.0%
Sysmiss		2570	
Warning: these figures indicate the number of cases found in the data file. They cannot be interpreted as summary statistics of the population of interest.			
# pq251: 3.那不分區選票， 您是把票投給哪一個黨？			
Information		[Type= discrete] [Format=numeric] [Range= 1-99] [Missing=*]	
Statistics [NW/ W]		[Valid=3271 /-] [Invalid=2570 /-]	
Value	Label	Cases	Percentage
1	國民黨	605	18.5%
2	民進黨	1122	34.3%
3	新黨	153	4.7%
4	親民黨	223	6.8%
5	臺聯	79	2.4%
7	中華統一促進黨	3	0.1%
8	大愛憲改聯盟	2	0.1%
10	健保免費連線	4	0.1%
11	人民民主陣線	0	
14	軍公教聯盟黨	13	0.4%
15	樹黨	16	0.5%
16	和平鴿聯盟黨	1	0.0%




# pq251: 3.那不分區選票，您是把票投給哪一個黨？			
Value	Label	Cases	Percentage
17	時代力量	207	<div><div></div></div> 6.3%
18	民國黨	30	<div><div></div></div> 0.9%
19	自由臺灣黨	2	<div><div></div></div> 0.1%
20	臺灣獨立黨	2	<div><div></div></div> 0.1%
24	綠黨社會民主黨聯盟	76	<div><div></div></div> 2.3%
25	信心希望聯盟	45	<div><div></div></div> 1.4%
30	無黨團結聯盟	14	<div><div></div></div> 0.4%
89	未領票(跳問Q4)	21	<div><div></div></div> 0.6%
91	忘了(跳問Q4)	55	<div><div></div></div> 1.7%
94	投廢票(跳問Q4)	39	<div><div></div></div> 1.2%
95	拒答(跳問Q4)	146	<div><div></div></div> 4.5%
99	跳題	413	<div><div></div></div> 12.6%
Sysmiss		2570	
Warning: these figures indicate the number of cases found in the data file. They cannot be interpreted as summary statistics of the population of interest.			
# pq252: 3a.這個政黨是不是您原先最想投的政黨？			
Information	[Type= discrete] [Format=numeric] [Range= 1-99] [Missing=*]		
Statistics [NW/ W]	[Valid=3271 /-] [Invalid=2570 /-]		
Value	Label	Cases	Percentage
1	是	2088	<div><div></div></div> 63.8%
2	不是(續問Q3b)	498	<div><div></div></div> 15.2%
95	拒答	9	<div><div></div></div> 0.3%
99	跳題	676	<div><div></div></div> 20.7%
Sysmiss		2570	
Warning: these figures indicate the number of cases found in the data file. They cannot be interpreted as summary statistics of the population of interest.			
# pq253: 3b.那您原先想投哪個政黨？			
Information	[Type= discrete] [Format=numeric] [Range= 1-99] [Missing=*]		
Statistics [NW/ W]	[Valid=3271 /-] [Invalid=2570 /-]		
Value	Label	Cases	Percentage
1	國民黨	109	<div><div></div></div> 3.3%
2	民進黨	85	<div><div></div></div> 2.6%
3	新黨	5	<div><div></div></div> 0.2%
4	親民黨	44	<div><div></div></div> 1.3%
5	臺聯	17	<div><div></div></div> 0.5%
7	中華統一促進黨	0	
8	大愛憲改聯盟	1	0.0%
10	健保免費連線	0	
11	人民民主陣線	0	
14	軍公教聯盟黨	0	
15	樹黨	9	<div><div></div></div> 0.3%
16	和平鴿聯盟黨	0	
17	時代力量	75	<div><div></div></div> 2.3%
18	民國黨	5	<div><div></div></div> 0.2%
19	自由臺灣黨	1	<div><div></div></div> 0.0%
20	臺灣獨立黨	1	<div><div></div></div> 0.0%

# pq253: 3b.那您原先想投哪個政黨？			
Value	Label	Cases	Percentage
24	綠黨社會民主黨聯盟	10	0.3%
25	信心希望聯盟	5	0.2%
30	無黨團結聯盟	1	0.0%
91	原本不想投	113	3.5%
95	拒答	17	0.5%
99	跳題	2773	84.8%
Sysmiss		2570	
Warning: these figures indicate the number of cases found in the data file. They cannot be interpreted as summary statistics of the population of interest.			
# pq254: 4.總統票您是把票投給哪一組候選人？			
Information	[Type= discrete] [Format=numeric] [Range= 1-99] [Missing=*]		
Statistics [NW/ W]	[Valid=3271 /-] [Invalid=2570 /-]		
Value	Label	Cases	Percentage
1	朱立倫與王如玄	724	22.1%
2	蔡英文與陳建仁	1556	47.6%
3	宋楚瑜與徐欣瑩	345	10.5%
89	未領票(跳問Q5)	15	0.5%
91	忘了(跳問Q5)	18	0.6%
94	投廢票(跳問Q5)	44	1.3%
95	拒答(跳問Q5)	156	4.8%
99	跳題	413	12.6%
Sysmiss		2570	
Warning: these figures indicate the number of cases found in the data file. They cannot be interpreted as summary statistics of the population of interest.			
# pq255: 4a.這組總統候選人是不是您原先最想投的人？			
Information	[Type= discrete] [Format=numeric] [Range= 1-99] [Missing=*]		
Statistics [NW/ W]	[Valid=3271 /-] [Invalid=2570 /-]		
Value	Label	Cases	Percentage
1	是	2336	71.4%
2	不是(續問Q4b)	281	8.6%
95	拒答	8	0.2%
99	跳題	646	19.7%
Sysmiss		2570	
Warning: these figures indicate the number of cases found in the data file. They cannot be interpreted as summary statistics of the population of interest.			
# pq256: 4b.那您原先想投給哪一組總統候選人？			
Information	[Type= discrete] [Format=numeric] [Range= 1-99] [Missing=*]		
Statistics [NW/ W]	[Valid=3271 /-] [Invalid=2570 /-]		
Value	Label	Cases	Percentage
1	朱立倫與王如玄	55	1.7%
2	蔡英文與陳建仁	27	0.8%
3	宋楚瑜與徐欣瑩	67	2.0%
91	原本不想投	123	3.8%
94	投廢票	1	0.0%
95	拒答	8	0.2%
99	跳題	2990	91.4%

# pq256: 4b.那您原先想投給哪一組總統候選人？			
Value	Label	Cases	Percentage
Sysmiss		2570	
<i>Warning: these figures indicate the number of cases found in the data file. They cannot be interpreted as summary statistics of the population of interest.</i>			
# pq257: 5.您認為這次的立委選舉結果，對小黨公不公平？			
Information	[Type= discrete] [Format=numeric] [Range= 1-98] [Missing=*]		
Statistics [NW/ W]	[Valid=3271 /-] [Invalid=2570 /-]		
Value	Label	Cases	Percentage
1	非常公平	591	<div><div></div></div> 18.1%
2	有點公平	940	<div><div></div></div> 28.7%
3	不太公平	468	<div><div></div></div> 14.3%
4	非常不公平	206	<div><div></div></div> 6.3%
95	拒答	33	<div><div></div></div> 1.0%
96	很難說	186	<div><div></div></div> 5.7%
97	無意見	254	<div><div></div></div> 7.8%
98	不知道	593	<div><div></div></div> 18.1%
Sysmiss		2570	
<i>Warning: these figures indicate the number of cases found in the data file. They cannot be interpreted as summary statistics of the population of interest.</i>			
# pq258: 6.這次的立委選舉，您的選區選出幾個立法委員？			
Information	[Type= discrete] [Format=numeric] [Range= 1-98] [Missing=*]		
Statistics [NW/ W]	[Valid=3271 /-] [Invalid=2570 /-]		
Value	Label	Cases	Percentage
1		2235	<div><div></div></div> 68.3%
2		108	<div><div></div></div> 3.3%
3		41	<div><div></div></div> 1.3%
4		17	<div><div></div></div> 0.5%
5		28	<div><div></div></div> 0.9%
6		5	<div><div></div></div> 0.2%
7		2	<div><div></div></div> 0.1%
8		4	<div><div></div></div> 0.1%
9		6	<div><div></div></div> 0.2%
11	十一個及以上	2	<div><div></div></div> 0.1%
95	拒答	8	<div><div></div></div> 0.2%
98	不知道	815	<div><div></div></div> 24.9%
Sysmiss		2570	
<i>Warning: these figures indicate the number of cases found in the data file. They cannot be interpreted as summary statistics of the population of interest.</i>			
# pq259: 7.在這次的選舉中，立法委員的部份，一個人可以投幾票？			
Information	[Type= discrete] [Format=numeric] [Range= 1-99] [Missing=*]		
Statistics [NW/ W]	[Valid=3271 /-] [Invalid=2570 /-]		
Value	Label	Cases	Percentage
1		2652	<div><div></div></div> 81.1%
2		332	<div><div></div></div> 10.1%
3		46	<div><div></div></div> 1.4%
6		1	<div><div></div></div> 0.0%
95	拒答	9	<div><div></div></div> 0.3%

# pq259: 7.在這次的選舉中，立法委員的部份，一個人可以投幾票？			
Value	Label	Cases	Percentage
98	不知道	231	<div><div></div></div> 7.1%
99	跳題	0	
Sysmiss		2570	
Warning: these figures indicate the number of cases found in the data file. They cannot be interpreted as summary statistics of the population of interest.			
# pq260: 8.政黨需要得到百分之多少的政黨票，才能分配不分區的立委？			
Information	[Type= discrete] [Format=numeric] [Range= 1-98] [Missing=*]		
Statistics [NW/ W]	[Valid=3271 /-] [Invalid=2570 /-]		
Value	Label	Cases	Percentage
1		2	<div><div></div></div> 0.1%
2		9	<div><div></div></div> 0.3%
3		64	<div><div></div></div> 2.0%
4		6	<div><div></div></div> 0.2%
5		1417	<div><div></div></div> 43.3%
6		6	<div><div></div></div> 0.2%
7		2	<div><div></div></div> 0.1%
9		1	<div><div></div></div> 0.0%
10		13	<div><div></div></div> 0.4%
12		1	<div><div></div></div> 0.0%
20		6	<div><div></div></div> 0.2%
25		1	<div><div></div></div> 0.0%
26		1	<div><div></div></div> 0.0%
30		9	<div><div></div></div> 0.3%
35		3	<div><div></div></div> 0.1%
40		2	<div><div></div></div> 0.1%
45		1	<div><div></div></div> 0.0%
50		50	<div><div></div></div> 1.5%
58		1	<div><div></div></div> 0.0%
60		12	<div><div></div></div> 0.4%
65		1	<div><div></div></div> 0.0%
70		4	<div><div></div></div> 0.1%
80		1	<div><div></div></div> 0.0%
82		1	<div><div></div></div> 0.0%
91	沒有限制	0	
92	超過九十趴	0	
95	拒答	9	<div><div></div></div> 0.3%
98	不知道	1648	<div><div></div></div> 50.4%
Sysmiss		2570	
Warning: these figures indicate the number of cases found in the data file. They cannot be interpreted as summary statistics of the population of interest.			
# pq261: 9.您這次選出的立法委員，一任可以做幾年?(在沒有中途解散立法院的情況下)			
Information	[Type= discrete] [Format=numeric] [Range= 1-99] [Missing=*]		
Statistics [NW/ W]	[Valid=3271 /-] [Invalid=2570 /-]		
Value	Label	Cases	Percentage
1		2	<div><div></div></div> 0.1%
2		19	<div><div></div></div> 0.6%

pq261: 9.您這次選出的立法委員，一任可以做幾年?(在沒有中途解散立法院的情況下)

Value	Label	Cases	Percentage
3		122	 3.7%
4		2807	 85.8%
5		5	0.2%
6		10	0.3%
8		5	0.2%
11	超過十年	1	0.0%
95	拒答	3	0.1%
98	不知道	297	 9.1%
99	跳題	0	
Sysmiss		2570	

Warning: these figures indicate the number of cases found in the data file. They cannot be interpreted as summary statistics of the population of interest.

pq262: 10.目前立法院一屆總共產生幾位立委?

Information	[Type= discrete] [Format=numeric] [Range= 1-998] [Missing=*]
Statistics [NW/ W]	[Valid=3271 /-] [Invalid=2570 /-]

Value	Label	Cases	Percentage
1		3	0.1%
2		1	0.0%
3		1	0.0%
4		1	0.0%
27		1	0.0%
30		1	0.0%
32		2	0.1%
35		3	0.1%
37		1	0.0%
38		1	0.0%
44		1	0.0%
46		1	0.0%
48		1	0.0%
50		5	0.2%
52		1	0.0%
53		1	0.0%
55		1	0.0%
56		1	0.0%
58		1	0.0%
60		10	0.3%
62		2	0.1%
67		1	0.0%
68		11	0.3%
69		1	0.0%
70		3	0.1%
71		1	0.0%
73		6	0.2%
74		1	0.0%
75		4	0.1%

#pq262: 10.目前立法院一屆總共產生幾位立委？

Value	Label	Cases	Percentage
76		2	0.1%
77		1	0.0%
78		2	0.1%
80		11	0.3%
81		1	0.0%
85		2	0.1%
86		1	0.0%
90		1	0.0%
91		1	0.0%
95		2	0.1%
97		1	0.0%
98		4	0.1%
100		108	3.3%
101		1	0.0%
102		3	0.1%
103		12	0.4%
104		1	0.0%
105		2	0.1%
106		2	0.1%
107		2	0.1%
108		6	0.2%
110		50	1.5%
111		5	0.2%
112		30	0.9%
113		721	22.0%
114		16	0.5%
115		19	0.6%
116		9	0.3%
117		25	0.8%
118		16	0.5%
119		1	0.0%
120		30	0.9%
121		3	0.1%
122		2	0.1%
123		12	0.4%
124		1	0.0%
125		7	0.2%
126		5	0.2%
127		9	0.3%
128		9	0.3%
130		35	1.1%
131		8	0.2%
132		6	0.2%
133		9	0.3%
134		3	0.1%

pq262: 10.目前立法院一屆總共產生幾位立委？

Value	Label	Cases	Percentage
135		11	0.3%
136		1	0.0%
137		4	0.1%
138		4	0.1%
140		4	0.1%
150		9	0.3%
155		1	0.0%
160		6	0.2%
162		1	0.0%
163		1	0.0%
164		1	0.0%
168		1	0.0%
170		1	0.0%
176		1	0.0%
178		1	0.0%
179		1	0.0%
180		2	0.1%
183		1	0.0%
200		6	0.2%
210		1	0.0%
213		1	0.0%
225	225位	3	0.1%
250		1	0.0%
995	拒答	2	0.1%
998	不知道	1941	59.3%
Sysmiss		2570	

Warning: these figures indicate the number of cases found in the data file. They cannot be interpreted as summary statistics of the population of interest.

pq263: 11.在兩岸協商的議題上，有些人主張我們應該繼續用九二共識(就是一個中國各自表述)與中國大陸協商，也有些人主張我們不應該再用九二共識，您比較支持哪一種？

Information	[Type= discrete] [Format=numeric] [Range= 1-98] [Missing=*]
Statistics [NW/ W]	[Valid=3271 /-] [Invalid=2570 /-]

Value	Label	Cases	Percentage
1	繼續用九二共識	1329	40.6%
2	不應該再用九二共識	1004	30.7%
3	沒有九二共識	31	0.9%
91	都支持	14	0.4%
92	都不支持	44	1.3%
95	拒答	62	1.9%
96	很難說	125	3.8%
97	無意見	232	7.1%
98	不知道	430	13.1%
Sysmiss		2570	

Warning: these figures indicate the number of cases found in the data file. They cannot be interpreted as summary statistics of the population of interest.

# pq264: 12. 您覺得臺灣現在的經濟狀況與一年前相比，是比較好、還是比較不好，或是差不多？			
Information		[Type= discrete] [Format=numeric] [Range= 1-98] [Missing=*]	
Statistics [NW/ W]		[Valid=3271 /-] [Invalid=2570 /-]	
Value	Label	Cases	Percentage
1	比較好	81	<div><div></div></div> 2.5%
2	比較不好	2021	<div><div></div></div> 61.8%
3	差不多	1063	<div><div></div></div> 32.5%
95	拒答	5	<div><div></div></div> 0.2%
96	看情形	11	<div><div></div></div> 0.3%
97	無意見	13	<div><div></div></div> 0.4%
98	不知道	77	<div><div></div></div> 2.4%
Sysmiss		2570	
Warning: these figures indicate the number of cases found in the data file. They cannot be interpreted as summary statistics of the population of interest.			
# pq265: 13. 您覺得臺灣在未來的一年經濟狀況會變好、還是變不好，或是差不多？			
Information		[Type= discrete] [Format=numeric] [Range= 1-98] [Missing=*]	
Statistics [NW/ W]		[Valid=3271 /-] [Invalid=2570 /-]	
Value	Label	Cases	Percentage
1	變好	538	<div><div></div></div> 16.4%
2	變不好	860	<div><div></div></div> 26.3%
3	差不多	1294	<div><div></div></div> 39.6%
95	拒答	11	<div><div></div></div> 0.3%
96	看情形	182	<div><div></div></div> 5.6%
97	無意見	15	<div><div></div></div> 0.5%
98	不知道	371	<div><div></div></div> 11.3%
Sysmiss		2570	
Warning: these figures indicate the number of cases found in the data file. They cannot be interpreted as summary statistics of the population of interest.			
# pq266: 14. 整體來說，您覺得這次選舉的結果對兩岸關係是有好的影響，還是有不好的影響？			
Information		[Type= discrete] [Format=numeric] [Range= 1-98] [Missing=*]	
Statistics [NW/ W]		[Valid=3271 /-] [Invalid=2570 /-]	
Value	Label	Cases	Percentage
1	非常好的影響	193	<div><div></div></div> 5.9%
2	好的影響	930	<div><div></div></div> 28.4%
3	不好的影響	809	<div><div></div></div> 24.7%
4	非常不好的影響	195	<div><div></div></div> 6.0%
5	沒有影響	79	<div><div></div></div> 2.4%
95	拒答	39	<div><div></div></div> 1.2%
96	看情形	298	<div><div></div></div> 9.1%
97	無意見	212	<div><div></div></div> 6.5%
98	不知道	516	<div><div></div></div> 15.8%
Sysmiss		2570	
Warning: these figures indicate the number of cases found in the data file. They cannot be interpreted as summary statistics of the population of interest.			
# pq267: 15. 整體來說，您覺得這次選舉的結果對臺灣的民主政治是有好的影響，還是有不好的影響？			
Information		[Type= discrete] [Format=numeric] [Range= 1-98] [Missing=*]	
Statistics [NW/ W]		[Valid=3271 /-] [Invalid=2570 /-]	

pq267: 15.整體來說，您覺得這次選舉的結果對臺灣的民主政治是有好的影響，還是有不好的影響？

Value	Label	Cases	Percentage
1	非常好的影響	1072	<div><div></div></div> 32.8%
2	好的影響	1501	<div><div></div></div> 45.9%
3	不好的影響	194	<div><div></div></div> 5.9%
4	非常不好的影響	111	<div><div></div></div> 3.4%
5	沒有影響	17	<div><div></div></div> 0.5%
95	拒答	20	<div><div></div></div> 0.6%
96	看情形	72	<div><div></div></div> 2.2%
97	無意見	80	<div><div></div></div> 2.4%
98	不知道	204	<div><div></div></div> 6.2%
Sysmiss		2570	

Warning: these figures indicate the number of cases found in the data file. They cannot be interpreted as summary statistics of the population of interest.

pq268: 16.關於臺灣和大陸的關係，有下面幾種不同的看法，您比較偏向哪一種？

Information	[Type= discrete] [Format=numeric] [Range= 1-98] [Missing=*]
Statistics [NW/ W]	[Valid=3271 /-] [Invalid=2570 /-]

Value	Label	Cases	Percentage
1	儘快統一	17	<div><div></div></div> 0.5%
2	儘快宣佈獨立	83	<div><div></div></div> 2.5%
3	維持現狀，以後走向統一	281	<div><div></div></div> 8.6%
4	維持現狀，以後走向獨立	669	<div><div></div></div> 20.5%
5	維持現狀，看情形再決定獨立或統一	1243	<div><div></div></div> 38.0%
6	永遠維持現狀	779	<div><div></div></div> 23.8%
7	臺灣已經是獨立的國家	11	<div><div></div></div> 0.3%
8	臺灣已經是統一的國家	0	
95	拒答	25	<div><div></div></div> 0.8%
96	很難說	29	<div><div></div></div> 0.9%
97	無意見	37	<div><div></div></div> 1.1%
98	不知道	97	<div><div></div></div> 3.0%
Sysmiss		2570	

Warning: these figures indicate the number of cases found in the data file. They cannot be interpreted as summary statistics of the population of interest.

pq269: 17.在目前國內的政黨中，您認為您比較支持哪一個政黨？

Information	[Type= discrete] [Format=numeric] [Range= 1-98] [Missing=*]
Statistics [NW/ W]	[Valid=3271 /-] [Invalid=2570 /-]

Value	Label	Cases	Percentage
1	國民黨(續問第17a題)	728	<div><div></div></div> 22.3%
2	民進黨(續問第17a題)	1188	<div><div></div></div> 36.3%
3	新黨(續問第17a題)	35	<div><div></div></div> 1.1%
4	親民黨(續問第17a題)	131	<div><div></div></div> 4.0%
5	臺聯(續問第17a題)	17	<div><div></div></div> 0.5%
6	都支持(跳問第17b題)	59	<div><div></div></div> 1.8%
7	都不支持(跳問第17b題)	535	<div><div></div></div> 16.4%
8	國民黨和民進黨(跳問第17b題)	3	<div><div></div></div> 0.1%
9	國民黨和新黨(跳問第17b題)	1	<div><div></div></div> 0.0%
16	泛藍(跳問第17b題)	0	

# pq269: 17.在目前國內的政黨中，您認為您比較支持哪一個政黨？			
Value	Label	Cases	Percentage
17	泛綠(跳問第17b題)	1	0.0%
18	在野黨(跳問第17b題)	1	0.0%
19	選人不選黨(跳問第17b題)	27	0.8%
20	綠黨(續問第17a題)	36	1.1%
21	時代力量(續問第17a題)	116	3.5%
22	民國黨(續問第17a題)	9	0.3%
23	社民黨(續問第17a題)	8	0.2%
24	樹黨(續問第17a題)	3	0.1%
25	建國黨(續問第17a題)	0	
26	自由臺灣黨(續問第17a題)	1	0.0%
27	中華民國機車黨(續問第17a題)	0	
28	無黨團結聯盟(續問第17a題)	1	0.0%
29	中華統一促進黨(續問第17a題)	0	
30	信心希望聯盟(續問第17a題)	8	0.2%
31	綠黨社會民主黨聯盟(續問第17a題)	2	0.1%
32	軍公教聯盟黨(續問第17a題)	3	0.1%
95	拒答(跳問第17b題)	52	1.6%
96	看情形(跳問第17b題)	151	4.6%
97	無意見(跳問第17b題)	90	2.8%
98	不知道(跳問第17b題)	65	2.0%
Sysmiss		2570	
Warning: these figures indicate the number of cases found in the data file. They cannot be interpreted as summary statistics of the population of interest.			
# pq270: 17a.您政黨支持的程度是非常支持、還是普普通通？			
Information	[Type= discrete] [Format=numeric] [Range= 1-99] [Missing=*]		
Statistics [NW/ W]	[Valid=3271 /-] [Invalid=2570 /-]		
Value	Label	Cases	Percentage
1	非常支持	938	28.7%
2	普普通通	1348	41.2%
99	跳題	985	30.1%
Sysmiss		2570	
Warning: these figures indicate the number of cases found in the data file. They cannot be interpreted as summary statistics of the population of interest.			
# pq271: 17b.您有沒有比較偏向哪一個政黨？			
Information	[Type= discrete] [Format=numeric] [Range= 3-99] [Missing=*]		
Statistics [NW/ W]	[Valid=3271 /-] [Invalid=2570 /-]		
Value	Label	Cases	Percentage
3	偏國民黨	65	2.0%
4	偏民進黨	58	1.8%
5	偏新黨	4	0.1%
6	偏親民黨	18	0.6%
7	偏臺聯	2	0.1%
8	都不偏	652	19.9%
10	偏國民黨和民進黨	3	0.1%
11	偏國民黨和新黨	1	0.0%
14	偏民進黨和偏親民黨	1	0.0%

# pq271: 17b.您有沒有比較偏向哪一個政黨？			
Value	Label	Cases	Percentage
18	泛藍	2	0.1%
19	泛綠	0	
20	在野黨	0	
21	選人不選黨	13	0.4%
23	偏綠黨	4	0.1%
24	偏時代力量	12	0.4%
25	偏民國黨	1	0.0%
26	偏社民黨	1	0.0%
27	偏樹黨	0	
28	偏建國黨	0	
29	偏自由臺灣黨	0	
30	偏中華民國機車黨	0	
31	偏無黨團結聯盟	0	
32	偏中華統一促進黨	0	
33	偏軍公教聯盟黨	0	
34	偏信心希望聯盟	0	
95	拒答	32	1.0%
96	看情形	40	1.2%
97	無意見	48	1.5%
98	不知道	29	0.9%
99	跳題	2285	69.9%
Sysmiss		2570	
Warning: these figures indicate the number of cases found in the data file. They cannot be interpreted as summary statistics of the population of interest.			
# pq272: 18.您認為自己是「臺灣人」、「中國人」，或者都是？			
Information	[Type= discrete] [Format=numeric] [Range= 1-98] [Missing=*]		
Statistics [NW/ W]	[Valid=3271 /-] [Invalid=2570 /-]		
Value	Label	Cases	Percentage
1	臺灣人	1833	56.0%
2	都是	1260	38.5%
3	中國人	73	2.2%
95	拒答	16	0.5%
96	看情形	18	0.6%
97	無意見	21	0.6%
98	不知道	50	1.5%
Sysmiss		2570	
Warning: these figures indicate the number of cases found in the data file. They cannot be interpreted as summary statistics of the population of interest.			
# pq273: 19.您是民國哪一年出生的？			
Information	[Type= discrete] [Format=numeric] [Range= 13-95] [Missing=*]		
Statistics [NW/ W]	[Valid=3271 /-] [Invalid=2570 /-]		
Value	Label	Cases	Percentage
13		1	0.0%
15		2	0.1%
16		1	0.0%
17		3	0.1%

#pq273: 19.您是民國哪一年出生的？

Value	Label	Cases	Percentage
18		1	0.0%
19		4	0.1%
20		9	0.3%
21		10	0.3%
22		3	0.1%
23		8	0.2%
24		8	0.2%
25		10	0.3%
26		14	0.4%
27		13	0.4%
28		13	0.4%
29		15	0.5%
30		23	0.7%
31		26	0.8%
32		20	0.6%
33		21	0.6%
34		29	0.9%
35		26	0.8%
36		36	1.1%
37		49	1.5%
38		60	1.8%
39		50	1.5%
40		69	2.1%
41		53	1.6%
42		57	1.7%
43		56	1.7%
44		80	2.4%
45		75	2.3%
46		72	2.2%
47		80	2.4%
48		80	2.4%
49		70	2.1%
50		90	2.8%
51		80	2.4%
52		87	2.7%
53		107	3.3%
54		101	3.1%
55		72	2.2%
56		86	2.6%
57		82	2.5%
58		103	3.1%
59		71	2.2%
60		97	3.0%
61		70	2.1%
62		72	2.2%

# pq273: 19.您是民國哪一年出生的？			
Value	Label	Cases	Percentage
63		74	<div></div> 2.3%
64		68	<div></div> 2.1%
65		65	<div></div> 2.0%
66		66	<div></div> 2.0%
67		69	<div></div> 2.1%
68		68	<div></div> 2.1%
69		59	<div></div> 1.8%
70		49	<div></div> 1.5%
71		47	<div></div> 1.4%
72		35	<div></div> 1.1%
73		35	<div></div> 1.1%
74		46	<div></div> 1.4%
75		31	<div></div> 0.9%
76		26	<div></div> 0.8%
77		31	<div></div> 0.9%
78		38	<div></div> 1.2%
79		34	<div></div> 1.0%
80		35	<div></div> 1.1%
81		34	<div></div> 1.0%
82		24	<div></div> 0.7%
83		28	<div></div> 0.9%
84		33	<div></div> 1.0%
95	拒答	11	<div></div> 0.3%
Sysmiss		2570	
Warning: these figures indicate the number of cases found in the data file. They cannot be interpreted as summary statistics of the population of interest.			
# pq274: 20.您的最高學歷是什麼(讀到什麼學校)？			
Information	[Type= discrete] [Format=numeric] [Range= 1-95] [Missing=*]		
Statistics [NW/ W]	[Valid=3271 /-] [Invalid=2570 /-]		
Value	Label	Cases	Percentage
1	不識字及未入學	68	<div></div> 2.1%
2	小學	260	<div></div> 7.9%
3	國、初中	268	<div></div> 8.2%
4	高中、職	944	<div></div> 28.9%
5	專科	554	<div></div> 16.9%
6	大學	889	<div></div> 27.2%
7	研究所及以上	281	<div></div> 8.6%
95	拒答	7	<div></div> 0.2%
Sysmiss		2570	
Warning: these figures indicate the number of cases found in the data file. They cannot be interpreted as summary statistics of the population of interest.			
# pq275: 21.性別			
Information	[Type= discrete] [Format=numeric] [Range= 1-2] [Missing=*]		
Statistics [NW/ W]	[Valid=3271 /-] [Invalid=2570 /-]		
Value	Label	Cases	Percentage
1	男性	1636	<div></div> 50.0%

# pq275: 21.性別			
Value	Label	Cases	Percentage
2	女性	1635	<div><div></div></div> 50.0%
Sysmiss		2570	
Warning: these figures indicate the number of cases found in the data file. They cannot be interpreted as summary statistics of the population of interest.			
# pq276: 22.訪問時使用語言			
Information	[Type= discrete] [Format=numeric] [Range= 1-5] [Missing=*]		
Statistics [NW/ W]	[Valid=3271 /-] [Invalid=2570 /-]		
Value	Label	Cases	Percentage
1	國語	2962	<div><div></div></div> 90.6%
2	臺語	182	<div><div></div></div> 5.6%
3	客語	0	
4	國、臺語	127	<div><div></div></div> 3.9%
5	國、客語	0	
Sysmiss		2570	
Warning: these figures indicate the number of cases found in the data file. They cannot be interpreted as summary statistics of the population of interest.			
# npq258: 這次的立委選舉，您的選區選出幾個立法委員？			
Information	[Type= discrete] [Format=numeric] [Range= 1-9] [Missing=*]		
Statistics [NW/ W]	[Valid=3271 /-] [Invalid=2570 /-]		
Value	Label	Cases	Percentage
1	對	2235	<div><div></div></div> 68.3%
2	錯	213	<div><div></div></div> 6.5%
9	無反應	823	<div><div></div></div> 25.2%
Sysmiss		2570	
Warning: these figures indicate the number of cases found in the data file. They cannot be interpreted as summary statistics of the population of interest.			
# npq259: 在這次的選舉中，立法委員的部份，一個人可以投幾票？			
Information	[Type= discrete] [Format=numeric] [Range= 1-9] [Missing=*]		
Statistics [NW/ W]	[Valid=3271 /-] [Invalid=2570 /-]		
Value	Label	Cases	Percentage
1	對	332	<div><div></div></div> 10.1%
2	錯	2699	<div><div></div></div> 82.5%
9	無反應	240	<div><div></div></div> 7.3%
Sysmiss		2570	
Warning: these figures indicate the number of cases found in the data file. They cannot be interpreted as summary statistics of the population of interest.			
# npq260: 政黨需要得到百分之多少的政黨票，才能分配不分區的立委？			
Information	[Type= discrete] [Format=numeric] [Range= 1-9] [Missing=*]		
Statistics [NW/ W]	[Valid=3271 /-] [Invalid=2570 /-]		
Value	Label	Cases	Percentage
1	對	1417	<div><div></div></div> 43.3%
2	錯	197	<div><div></div></div> 6.0%
9	無反應	1657	<div><div></div></div> 50.7%
Sysmiss		2570	
Warning: these figures indicate the number of cases found in the data file. They cannot be interpreted as summary statistics of the population of interest.			

# npq261: 您這次選出的立法委員，一任可以做幾年?(在沒有中途解散立法院的情況下)			
Information	[Type= discrete] [Format=numeric] [Range= 1-9] [Missing=*]		
Statistics [NW/ W]	[Valid=3271 /-] [Invalid=2570 /-]		
Value	Label	Cases	Percentage
1	對	2807	<div></div> 85.8%
2	錯	164	<div></div> 5.0%
9	無反應	300	<div></div> 9.2%
Sysmiss		2570	
Warning: these figures indicate the number of cases found in the data file. They cannot be interpreted as summary statistics of the population of interest.			
# npq262: 目前立法院一屆總共產生幾位立委?			
Information	[Type= discrete] [Format=numeric] [Range= 1-990] [Missing=*]		
Statistics [NW/ W]	[Valid=3271 /-] [Invalid=2570 /-]		
Value	Label	Cases	Percentage
1	對	721	<div></div> 22.0%
2	錯	607	<div></div> 18.6%
990	無反應	1943	<div></div> 59.4%
Sysmiss		2570	
Warning: these figures indicate the number of cases found in the data file. They cannot be interpreted as summary statistics of the population of interest.			
# psex: 性別			
Information	[Type= discrete] [Format=numeric] [Range= 1-2] [Missing=*]		
Statistics [NW/ W]	[Valid=3271 /-] [Invalid=2570 /-]		
Value	Label	Cases	Percentage
1	男性	1636	<div></div> 50.0%
2	女性	1635	<div></div> 50.0%
Sysmiss		2570	
Warning: these figures indicate the number of cases found in the data file. They cannot be interpreted as summary statistics of the population of interest.			
# page: 年齡			
Information	[Type= discrete] [Format=numeric] [Range= 1-9] [Missing=*]		
Statistics [NW/ W]	[Valid=3271 /-] [Invalid=2570 /-]		
Value	Label	Cases	Percentage
1	20至29歲	283	<div></div> 8.7%
2	30至39歲	505	<div></div> 15.4%
3	40至49歲	788	<div></div> 24.1%
4	50至59歲	839	<div></div> 25.6%
5	60歲及以上	845	<div></div> 25.8%
9	無反應	11	<div></div> 0.3%
Sysmiss		2570	
Warning: these figures indicate the number of cases found in the data file. They cannot be interpreted as summary statistics of the population of interest.			
# pedu: 教育程度			
Information	[Type= discrete] [Format=numeric] [Range= 1-9] [Missing=*]		
Statistics [NW/ W]	[Valid=3271 /-] [Invalid=2570 /-]		
Value	Label	Cases	Percentage
1	小學及以下	328	<div></div> 10.0%
2	國、初中	268	<div></div> 8.2%

# pedu: 教育程度			
Value	Label	Cases	Percentage
3	高中、職	944	<div><div></div></div> 28.9%
4	專科	554	<div><div></div></div> 16.9%
5	大學及以上	1170	<div><div></div></div> 35.8%
9	無反應	7	<div><div></div></div> 0.2%
Sysmiss		2570	
Warning: these figures indicate the number of cases found in the data file. They cannot be interpreted as summary statistics of the population of interest.			
# ptondu: 統獨立場			
Information	[Type= discrete] [Format=numeric] [Range= 1-9] [Missing=*]		
Statistics [NW/ W]	[Valid=3271 /-] [Invalid=2570 /-]		
Value	Label	Cases	Percentage
1	儘快統一	17	<div><div></div></div> 0.5%
2	維持現狀，以後走向統一	281	<div><div></div></div> 8.6%
3	維持現狀，看情形再決定獨立或統一	1243	<div><div></div></div> 38.0%
4	永遠維持現狀	779	<div><div></div></div> 23.8%
5	維持現狀，以後走向獨立	669	<div><div></div></div> 20.5%
6	儘快獨立	94	<div><div></div></div> 2.9%
9	無反應	188	<div><div></div></div> 5.7%
Sysmiss		2570	
Warning: these figures indicate the number of cases found in the data file. They cannot be interpreted as summary statistics of the population of interest.			
# ppartyid: 政黨認同			
Information	[Type= discrete] [Format=numeric] [Range= 1-7] [Missing=*]		
Statistics [NW/ W]	[Valid=3271 /-] [Invalid=2570 /-]		
Value	Label	Cases	Percentage
1	國民黨	793	<div><div></div></div> 24.2%
2	民進黨	1246	<div><div></div></div> 38.1%
3	新黨	39	<div><div></div></div> 1.2%
4	親民黨	148	<div><div></div></div> 4.5%
5	臺灣團結聯盟	19	<div><div></div></div> 0.6%
6	中立及看情形	705	<div><div></div></div> 21.6%
7	無反應及其他政黨	321	<div><div></div></div> 9.8%
Sysmiss		2570	
Warning: these figures indicate the number of cases found in the data file. They cannot be interpreted as summary statistics of the population of interest.			
# pparty: 政黨支持			
Information	[Type= discrete] [Format=numeric] [Range= 1-16] [Missing=*]		
Statistics [NW/ W]	[Valid=3271 /-] [Invalid=2570 /-]		
Value	Label	Cases	Percentage
1	非常支持國民黨	261	<div><div></div></div> 8.0%
2	普通支持國民黨	467	<div><div></div></div> 14.3%
3	偏國民黨	65	<div><div></div></div> 2.0%
4	非常支持民進黨	502	<div><div></div></div> 15.3%
5	普通支持民進黨	686	<div><div></div></div> 21.0%
6	偏民進黨	58	<div><div></div></div> 1.8%
7	非常支持新黨	15	<div><div></div></div> 0.5%

# pparty: 政黨支持			
Value	Label	Cases	Percentage
8	普通支持新黨	20	<div><div></div></div> 0.6%
9	偏新黨	4	<div><div></div></div> 0.1%
10	非常支持親民黨	57	<div><div></div></div> 1.7%
11	普通支持親民黨	74	<div><div></div></div> 2.3%
12	偏親民黨	17	<div><div></div></div> 0.5%
13	非常支持臺聯	12	<div><div></div></div> 0.4%
14	普通支持臺聯	5	<div><div></div></div> 0.2%
15	偏臺聯	2	<div><div></div></div> 0.1%
16	中立無反應	1026	<div><div></div></div> 31.4%
Sysmiss		2570	
Warning: these figures indicate the number of cases found in the data file. They cannot be interpreted as summary statistics of the population of interest.			
# parear: 地理區域			
Information	[Type= discrete] [Format=numeric] [Range= 1-9] [Missing=*]		
Statistics [NW/ W]	[Valid=3271 /-] [Invalid=2570 /-]		
Value	Label	Cases	Percentage
1	大臺北都會區	698	<div><div></div></div> 21.3%
2	新北市基隆	262	<div><div></div></div> 8.0%
3	桃竹苗	433	<div><div></div></div> 13.2%
4	中彰投	690	<div><div></div></div> 21.1%
5	雲嘉南	571	<div><div></div></div> 17.5%
6	高屏澎	485	<div><div></div></div> 14.8%
7	宜花東	122	<div><div></div></div> 3.7%
9	無反應	10	<div><div></div></div> 0.3%
Sysmiss		2570	
Warning: these figures indicate the number of cases found in the data file. They cannot be interpreted as summary statistics of the population of interest.			
# pe_dist: 選區			
Information	[Type= discrete] [Format=numeric] [Range= 201-7001] [Missing=*]		
Statistics [NW/ W]	[Valid=3271 /-] [Invalid=2570 /-]		
Value	Label	Cases	Percentage
201	宜蘭縣單一選區	62	<div><div></div></div> 1.9%
401	新竹縣單一選區	58	<div><div></div></div> 1.8%
501	苗栗縣第一選區	49	<div><div></div></div> 1.5%
502	苗栗縣第二選區	41	<div><div></div></div> 1.3%
701	彰化縣第一選區	79	<div><div></div></div> 2.4%
702	彰化縣第二選區	39	<div><div></div></div> 1.2%
703	彰化縣第三選區	66	<div><div></div></div> 2.0%
704	彰化縣第四選區	64	<div><div></div></div> 2.0%
801	南投縣第一選區	31	<div><div></div></div> 0.9%
802	南投縣第二選區	56	<div><div></div></div> 1.7%
901	雲林縣第一選區	63	<div><div></div></div> 1.9%
902	雲林縣第二選區	73	<div><div></div></div> 2.2%
1001	嘉義縣第一選區	44	<div><div></div></div> 1.3%
1002	嘉義縣第二選區	37	<div><div></div></div> 1.1%
1301	屏東縣第一選區	36	<div><div></div></div> 1.1%

pe_dist: 選區

Value	Label	Cases	Percentage
1302	屏東縣第二選區	37	1.1%
1303	屏東縣第三選區	39	1.2%
1401	臺東縣單一選區	17	0.5%
1501	花蓮縣單一選區	42	1.3%
1601	澎湖縣單一選區	6	0.2%
1701	基隆市單一選區	55	1.7%
1801	新竹市單一選區	33	1.0%
2001	嘉義市單一選區	40	1.2%
2801	金門縣單一選區	9	0.3%
3001	連江縣單一選區	1	0.0%
6301	臺北市第一選區	50	1.5%
6302	臺北市第二選區	39	1.2%
6303	臺北市第三選區	35	1.1%
6304	臺北市第四選區	58	1.8%
6305	臺北市第五選區	37	1.1%
6306	臺北市第六選區	33	1.0%
6307	臺北市第七選區	41	1.3%
6308	臺北市第八選區	51	1.6%
6401	高雄市第一選區	40	1.2%
6402	高雄市第二選區	56	1.7%
6403	高雄市第三選區	49	1.5%
6404	高雄市第四選區	30	0.9%
6405	高雄市第五選區	30	0.9%
6406	高雄市第六選區	43	1.3%
6407	高雄市第七選區	44	1.3%
6408	高雄市第八選區	36	1.1%
6409	高雄市第九選區	37	1.1%
6501	新北市第一選區	49	1.5%
6502	新北市第二選區	48	1.5%
6503	新北市第三選區	42	1.3%
6504	新北市第四選區	61	1.9%
6505	新北市第五選區	43	1.3%
6506	新北市第六選區	63	1.9%
6507	新北市第七選區	49	1.5%
6508	新北市第八選區	46	1.4%
6509	新北市第九選區	39	1.2%
6510	新北市第十選區	44	1.3%
6511	新北市第十一選區	45	1.4%
6512	新北市第十二選區	29	0.9%
6601	臺中市第一選區	41	1.3%
6602	臺中市第二選區	54	1.7%
6603	臺中市第三選區	52	1.6%
6604	臺中市第四選區	40	1.2%
6605	臺中市第五選區	46	1.4%
6606	臺中市第六選區	30	0.9%

# pe_dist: 選區			
Value	Label	Cases	Percentage
6607	臺中市第七選區	47	<div><div></div></div> 1.4%
6608	臺中市第八選區	43	<div><div></div></div> 1.3%
6701	臺南市第一選區	63	<div><div></div></div> 1.9%
6702	臺南市第二選區	67	<div><div></div></div> 2.0%
6703	臺南市第三選區	62	<div><div></div></div> 1.9%
6704	臺南市第四選區	55	<div><div></div></div> 1.7%
6705	臺南市第五選區	65	<div><div></div></div> 2.0%
6801	桃園市第一選區	35	<div><div></div></div> 1.1%
6802	桃園市第二選區	40	<div><div></div></div> 1.2%
6803	桃園市第三選區	37	<div><div></div></div> 1.1%
6804	桃園市第四選區	37	<div><div></div></div> 1.1%
6805	桃園市第五選區	41	<div><div></div></div> 1.3%
6806	桃園市第六選區	58	<div><div></div></div> 1.8%
6901	平地原住民選區	6	<div><div></div></div> 0.2%
7001	山地原住民選區	8	<div><div></div></div> 0.2%
Sysmiss		2570	
Warning: these figures indicate the number of cases found in the data file. They cannot be interpreted as summary statistics of the population of interest.			
# pcand: 投票對象			
Information	[Type= discrete] [Format=numeric] [Range= 20101-999995] [Missing=*]		
Statistics [NW/ W]	[Valid=3271 /-] [Invalid=2570 /-]		
Value	Label	Cases	Percentage
20101	李志鏞(國)	14	<div><div></div></div> 0.4%
20102	陳歐珀(民)	26	<div><div></div></div> 0.8%
20108	吳子維(大愛憲改聯盟)	1	<div><div></div></div> 0.0%
20114	郭儒釗(軍公教聯盟黨)	0	
20122	林獻山(泛盟黨)	0	
20124	吳紹文(綠黨社會民主黨聯盟)	2	<div><div></div></div> 0.1%
20126	邱錫奎(無)	4	<div><div></div></div> 0.1%
20127	孫博(甘俞)(無)	3	<div><div></div></div> 0.1%
40101	林為洲(國)	19	<div><div></div></div> 0.6%
40107	范振揆(中華統一促進黨)	0	
40110	蘇雯英(健保免費連線)	1	<div><div></div></div> 0.0%
40114	李宗華(軍公教聯盟黨)	0	
40118	邱靖雅(民國黨)	8	<div><div></div></div> 0.2%
40125	卓恩宗(信心希望聯盟)	0	
40126	鄭永金(無)	10	<div><div></div></div> 0.3%
40127	黃秀龍(無)	0	
50101	陳超明(國)	14	<div><div></div></div> 0.4%
50102	杜文卿(民)	14	<div><div></div></div> 0.4%
50118	康世儒(民國黨)	9	<div><div></div></div> 0.3%
50119	林一方(自由臺灣黨)	0	
50126	黃玉燕(無)	1	<div><div></div></div> 0.0%
50201	徐志榮(國)	17	<div><div></div></div> 0.5%
50202	吳宜臻(民)	9	<div><div></div></div> 0.3%

#pcand: 投票對象			
Value	Label	Cases	Percentage
50219	劉文忠(自由臺灣黨)	0	
50226	周書涵(無)	1	0.0%
50227	戴文祥(無)	2	0.1%
70101	王惠美(國)	43	1.3%
70102	陳文彬(民)	22	0.7%
70201	林滄敏(國)	6	0.2%
70202	黃秀芳(民)	17	0.5%
70212	溫國銘(勞工黨)	1	0.0%
70219	張耀元(民國黨)	0	
70226	劉泳君(無)	0	
70227	許永金(無)	0	
70228	黃玉芬(無)	3	0.1%
70301	鄭汝芬(國)	22	0.7%
70302	洪宗熠(民)	21	0.6%
70304	陳朝容(親)	3	0.1%
70317	張益勝(時代力量)	0	
70319	洪遊江(自由臺灣黨)	0	
70401	張錦昆(國)	18	0.6%
70402	陳素月(民)	27	0.8%
80101	馬文君(國)	15	0.5%
80102	張國鑫(民)	11	0.3%
80201	許淑華(國)	25	0.8%
80202	蔡煌瑯(民)	18	0.6%
90101	張鎔麒(國)	14	0.4%
90102	蘇治芬(民)	26	0.8%
90115	林富源(樹黨)	0	
90201	吳威志(國)	7	0.2%
90202	劉建國(民)	45	1.4%
90215	張佳偉(樹黨)	0	
90217	王煒婷(時代力量)	3	0.1%
100101	林江釧(國)	12	0.4%
100102	蔡易餘(民)	20	0.6%
100126	邱崑龍(無)	0	
100201	林于玲(國)	6	0.2%
100202	陳明文(民)	14	0.4%
100208	賴競民(大愛憲改聯盟)	3	0.1%
130101	廖婉汝(國)	7	0.2%
130102	蘇震清(民)	18	0.6%
130201	王進士(國)	12	0.4%
130202	鍾佳濱(民)	13	0.4%
130301	許謹如(國)	4	0.1%
130302	莊瑞雄(民)	16	0.5%
130307	張兆陽(中華統一促進黨)	0	
130319	丁勇智(自由臺灣黨)	0	
130326	黃昭展(無)	10	0.3%

# pcand: 投票對象			
Value	Label	Cases	Percentage
140101	陳建閣(國)	2	0.1%
140102	劉權豪(民)	9	0.3%
150101	王廷升(國)	12	0.4%
150102	蕭美琴(民)	20	0.6%
150122	楊悟空(泛盟黨)	0	
150126	黃師鵬(無)	0	
160101	陳雙全(國)	2	0.1%
160102	楊曜(民)	1	0.0%
160106	黃漢東(臺灣工黨)	0	
160115	洗義哲(樹黨)	2	0.1%
170101	郝龍斌(國)	19	0.6%
170102	蔡適應(民)	17	0.5%
170103	劉文雄(親)	7	0.2%
170118	楊石城(民國黨)	4	0.1%
180101	鄭正鈐(國)	7	0.2%
180102	柯建銘(民)	14	0.4%
180103	歐崇敬(親)	1	0.0%
180114	魏揚(軍公教聯盟黨)	0	
180117	邱顯智(時代力量)	5	0.2%
180119	林家宇(自由臺灣黨)	0	
180126	曾耀澂(無)	0	
180127	黃源甫(無)	0	
180128	王榮德(無)	0	
180129	吳淑敏(無)	0	
200101	吳育仁(國)	9	0.3%
200102	李俊俤(民)	10	0.3%
200126	翁壽良(無)	5	0.2%
200127	黃宏成台灣阿成世界偉人財神總統(無)	1	0.0%
280101	楊鎮浚(國)	0	
280102	陳滄江(民)	0	
280103	吳成典(新)	0	
280106	陳德輝(臺灣工黨)	0	
280114	高丹樺(軍公教聯盟黨)	0	
280126	張中法(無)	0	
280127	洪志恆(無)	0	
280128	陳仲立(無)	0	
300101	陳雪生(國)	0	
300107	張春寶(中華統一促進黨)	0	
300115	蘇柏豪(樹黨)	0	
300126	林金官(無)	0	
630101	丁守中(國)	18	0.6%
630102	吳思瑤(民)	22	0.7%
630110	吳忠錚(健保免費連線)	0	
630118	王靜亞(民國黨)	3	0.1%
630120	黃清原(臺灣獨立黨)	0	

#pcand: 投票對象			
Value	Label	Cases	Percentage
630202	姚文智(民)	20	<div><div></div></div> 0.6%
630203	潘懷宗(新)	5	<div><div></div></div> 0.2%
630210	林幸蓉(健保免費連線)	0	
630219	陳建斌(自由臺灣黨)	0	
630220	陳民乾(臺灣獨立黨)	0	
630225	吳俊德(信心希望聯盟)	1	<div><div></div></div> 0.0%
630226	王銘宗(無)	1	<div><div></div></div> 0.0%
630301	蔣萬安(國)	19	<div><div></div></div> 0.6%
630308	高士恩(大愛憲改聯盟)	0	
630314	李成嶽(軍公教聯盟黨)	0	
630316	邱正浩(和平鴿聯盟黨)	0	
630320	林新凱(臺灣獨立黨)	0	
630324	李晏榕(綠黨社會民主黨聯盟)	2	<div><div></div></div> 0.1%
630326	趙燕傑(無)	0	
630327	黃麗香(無)	0	
630328	潘建志(無)	10	<div><div></div></div> 0.3%
630329	陳科引(無)	0	
630401	李彥秀(國)	14	<div><div></div></div> 0.4%
630404	黃珊珊(親)	18	<div><div></div></div> 0.6%
630405	蕭亞譚(臺聯)	3	<div><div></div></div> 0.1%
630416	李岳峰(和平鴿聯盟黨)	0	
630417	林少馳(時代力量)	2	<div><div></div></div> 0.1%
630420	陳兆銘(臺灣獨立黨)	0	
630424	陳尚志(綠黨社會民主黨聯盟)	1	<div><div></div></div> 0.0%
630426	何偉(無)	1	<div><div></div></div> 0.0%
630501	林郁方(國)	8	<div><div></div></div> 0.2%
630508	洪顯政(大愛憲改聯盟)	0	
630515	尤瑞敏(樹黨)	2	<div><div></div></div> 0.1%
630517	林昶佐(時代力量)	17	<div><div></div></div> 0.5%
630520	李家幸(臺灣獨立黨)	0	
630526	龔偉綸(無)	1	<div><div></div></div> 0.0%
630527	黃福卿(無)	0	
630601	蔣乃辛(國)	10	<div><div></div></div> 0.3%
630608	古文發(大愛憲改聯盟)	0	
630611	鄭村棋(人民民主陣線)	2	<div><div></div></div> 0.1%
630615	陳家宏(樹黨)	0	
630618	吳旭智(民國黨)	2	<div><div></div></div> 0.1%
630620	林珍妤(臺灣獨立黨)	0	
630624	范雲(綠黨社會民主黨聯盟)	9	<div><div></div></div> 0.3%
630625	曾獻瑩(信心希望聯盟)	0	
630626	趙衍慶(無)	0	
630627	周芳如(無)	0	
630628	龐維良(無)	1	<div><div></div></div> 0.0%
630629	蔣慰慈(無)	0	
630701	費鴻泰(國)	18	<div><div></div></div> 0.6%

# pcand: 投票對象			
Value	Label	Cases	Percentage
630708	范揚律(大愛憲改聯盟)	0	
630716	蘇承英(和平鴿聯盟黨)	0	
630720	林芷芬(臺灣獨立黨)	0	
630724	呂欣潔(綠黨社會民主黨聯盟)	1	0.0%
630726	楊實秋(無)	15	0.5%
630727	詹益正(無)	0	
630728	林文傑(無)	0	
630801	賴士葆(國)	19	0.6%
630806	陳如聖(臺灣工黨)	0	
630824	苗博雅(綠黨社會民主黨聯盟)	7	0.2%
630826	方景鈞(無)	0	
630827	賴樹聲(無)	0	
630828	李慶元(無)	15	0.5%
640101	鍾易仲(國)	7	0.2%
640102	邱議瑩(民)	26	0.8%
640107	劉子麟(中華統一促進黨)	1	0.0%
640116	莊婷欣(和平鴿聯盟黨)	0	
640201	黃韻涵(國)	10	0.3%
640202	邱志偉(民)	30	0.9%
640207	黃金玲(中華統一促進黨)	0	
640215	李柏融(樹黨)	0	
640219	曾盈豐(自由臺灣黨)	0	
640301	張顯耀(國)	12	0.4%
640302	劉世芳(民)	16	0.5%
640308	莊明憲(大愛憲改聯盟)	0	
640325	梁蓓禎(信心希望聯盟)	3	0.1%
640326	柳淑芳(無)	1	0.0%
640401	郭倫豪(國)	5	0.2%
640402	林岱樺(民)	20	0.6%
640407	林俊揚(中華統一促進黨)	0	
640501	蔡金晏(國)	11	0.3%
640502	管碧玲(民)	11	0.3%
640514	王新昌(軍公教聯盟黨)	0	
640516	楊宗穎(和平鴿聯盟黨)	0	
640601	黃柏霖(國)	9	0.3%
640602	李昆澤(民)	21	0.6%
640616	楊翰奇(和平鴿聯盟黨)	1	0.0%
640701	莊啟旺(國)	12	0.4%
640702	趙天麟(民)	24	0.7%
640716	陳素莉(和平鴿聯盟黨)	0	
640717	陳惠敏(時代力量)	0	
640726	林景元(無)	0	
640801	黃璽文(國)	6	0.2%
640802	許智傑(民)	18	0.6%
640807	汪婷萱(中華統一促進黨)	0	

# pcand: 投票對象			
Value	Label	Cases	Percentage
640811	張育華(人民民主陣線)	0	
640814	劉義雄(軍公教聯盟黨)	0	
640817	陳函谷(時代力量)	0	
640821	馬凱妮(社會福利黨)	0	
640901	林國正(國)	11	<div><div></div></div> 0.3%
640902	賴瑞隆(民)	15	<div><div></div></div> 0.5%
640907	蔡媽福(中華統一促進黨)	0	
640918	林宗彥(民國黨)	0	
650101	吳育昇(國)	8	<div><div></div></div> 0.2%
650102	呂孫綾(民)	21	<div><div></div></div> 0.6%
650110	洪志成(健保免費連線)	0	
650115	蘇通達(樹黨)	2	<div><div></div></div> 0.1%
650116	陳筠棻(和平鴿聯盟黨)	0	
650126	陳立基(無)	0	
650201	陳明義(國)	8	<div><div></div></div> 0.2%
650202	林淑芬(民)	23	<div><div></div></div> 0.7%
650301	李乾龍(國)	7	<div><div></div></div> 0.2%
650302	高志鵬(民)	20	<div><div></div></div> 0.6%
650304	張碩文(親)	4	<div><div></div></div> 0.1%
650308	陳長發(大愛憲改聯盟)	0	
650310	蕭忠漢(健保免費連線)	0	
650315	姚胤宏(樹黨)	0	
650321	林其瑩(社會福利黨)	0	
650326	蘇卿彥(無)	0	
650327	黃茂(無)	0	
650401	陳茂嘉(國)	11	<div><div></div></div> 0.3%
650402	吳秉叡(民)	32	<div><div></div></div> 1.0%
650408	王斯儀(大愛憲改聯盟)	0	
650409	林麗容(正黨)	1	<div><div></div></div> 0.0%
650416	劉鳳章(和平鴿聯盟黨)	0	
650424	賈伯楷(綠黨社會民主黨聯盟)	2	<div><div></div></div> 0.1%
650426	邱鴻玗(無)	0	
650501	黃志雄(國)	12	<div><div></div></div> 0.4%
650502	蘇巧慧(民)	21	<div><div></div></div> 0.6%
650517	郭柏瑜(時代力量)	1	<div><div></div></div> 0.0%
650601	林國春(國)	13	<div><div></div></div> 0.4%
650602	張宏陸(民)	32	<div><div></div></div> 1.0%
650604	康仁俊(親)	0	
650606	姚玉霜(臺灣工黨)	0	
650614	黃鈞民(軍公教聯盟黨)	0	
650615	李建明(樹黨)	0	
650618	李貴寶(民國黨)	0	
650625	游信義(信心希望聯盟)	1	<div><div></div></div> 0.0%
650626	莊豐銘(無)	0	
650701	江惠貞(國)	11	<div><div></div></div> 0.3%

# pcand: 投票對象			
Value	Label	Cases	Percentage
650702	羅致政(民)	18	<div><div></div></div> 0.6%
650710	汪成華(健保免費連線)	0	
650726	李婉鈺(無)	1	<div><div></div></div> 0.0%
650801	張慶忠(國)	13	<div><div></div></div> 0.4%
650802	江永昌(民)	20	<div><div></div></div> 0.6%
650808	邵伯祥(大愛憲改聯盟)	0	
650810	林建志(健保免費連線)	0	
650814	吳金魁(軍公教聯盟黨)	1	<div><div></div></div> 0.0%
650826	童正億(無)	1	<div><div></div></div> 0.0%
650901	林德福(國)	16	<div><div></div></div> 0.5%
650910	曾文聖(健保免費連線)	0	
650913	董建一(中華民國機車黨)	0	
650918	張菁芳(民國黨)	5	<div><div></div></div> 0.2%
650926	李幸長(無)	10	<div><div></div></div> 0.3%
651001	盧嘉辰(國)	10	<div><div></div></div> 0.3%
651002	吳琪銘(民)	22	<div><div></div></div> 0.7%
651019	黃魯光(自由臺灣黨)	0	
651101	羅明才(國)	19	<div><div></div></div> 0.6%
651102	陳永福(民)	8	<div><div></div></div> 0.2%
651124	曾柏瑜(綠黨社會民主黨聯盟)	6	<div><div></div></div> 0.2%
651201	李慶華(國)	11	<div><div></div></div> 0.3%
651216	鐘國誌(和平鴿聯盟黨)	0	
651217	黃國昌(時代力量)	9	<div><div></div></div> 0.3%
651225	陳永順(信心希望聯盟)	1	<div><div></div></div> 0.0%
660101	顏秋月(國)	11	<div><div></div></div> 0.3%
660102	蔡其昌(民)	19	<div><div></div></div> 0.6%
660107	陳軍元(中華統一促進黨)	0	
660108	王淑芬(大愛憲改聯盟)	0	
660126	黃金推(無)	0	
660201	顏寬恆(國)	21	<div><div></div></div> 0.6%
660202	陳世凱(民)	12	<div><div></div></div> 0.4%
660226	紀國棟(無)	3	<div><div></div></div> 0.1%
660227	鍾文龍(無)	0	
660301	楊瓊瓊(國)	18	<div><div></div></div> 0.6%
660314	黃信吉(軍公教聯盟黨)	0	
660317	洪慈庸(時代力量)	23	<div><div></div></div> 0.7%
660401	蔡錦隆(國)	10	<div><div></div></div> 0.3%
660402	張廖萬堅(民)	11	<div><div></div></div> 0.3%
660418	吳淑慧(民國黨)	2	<div><div></div></div> 0.1%
660419	游壽元(自由臺灣黨)	0	
660425	葉春幸(信心希望聯盟)	3	<div><div></div></div> 0.1%
660426	顏惠莉(無)	1	<div><div></div></div> 0.0%
660501	盧秀燕(國)	23	<div><div></div></div> 0.7%
660505	劉國隆(臺聯)	13	<div><div></div></div> 0.4%
660525	簡孟軒(信心希望聯盟)	2	<div><div></div></div> 0.1%

# pcand: 投票對象			
Value	Label	Cases	Percentage
660526	苗豐隆(無)	0	
660601	沈智慧(國)	9	0.3%
660602	黃國書(民)	16	0.5%
660626	賀姿華(無)	1	0.0%
660701	賴義鎰(國)	13	0.4%
660702	何欣純(民)	25	0.8%
660714	石大哉(軍公教聯盟黨)	1	0.0%
660801	江啟臣(國)	17	0.5%
660802	謝志忠(民)	14	0.4%
660826	王政棋(無)	1	0.0%
670101	黃瑞坤(國)	11	0.3%
670102	葉宜津(民)	28	0.9%
670107	陳柏志(中華統一促進黨)	0	
670126	林德旺(無)	2	0.1%
670201	黃耀盛(國)	7	0.2%
670202	黃偉哲(民)	40	1.2%
670207	黃泯甄(中華統一促進黨)	0	
670219	黃憲清(自由臺灣黨)	0	
670226	王國棟(無)	0	
670301	謝龍介(國)	6	0.2%
670302	陳亭妃(民)	37	1.1%
670307	翁琬甯(中華統一促進黨)	0	
670318	鄧秀寶(民國黨)	2	0.1%
670401	陳淑慧(國)	14	0.4%
670402	林俊憲(民)	31	0.9%
670407	傅建峰(中華統一促進黨)	0	
670408	陳皇州(大愛憲改聯盟)	0	
670417	蔡郁芝(時代力量)	0	
670424	楊智達(綠黨社會民主黨聯盟)	1	0.0%
670501	林易煌(國)	10	0.3%
670502	王定宇(民)	42	1.3%
670506	晏揚清(臺灣工黨)	0	
670507	李盈蒔(中華統一促進黨)	0	
680101	陳根德(國)	6	0.2%
680102	鄭運鵬(民)	10	0.3%
680124	王寶萱(綠黨社會民主黨聯盟)	3	0.1%
680201	廖正井(國)	12	0.4%
680202	陳賴素美(民)	18	0.6%
680215	陳佩俞(樹黨)	1	0.0%
680217	張康儀(時代力量)	1	0.0%
680220	吳振橐(臺灣獨立黨)	0	
680226	黃維春(綠黨社會民主黨聯盟)	0	
680301	陳學聖(國)	18	0.6%
680302	徐景文(民)	11	0.3%
680318	陳宏瑞(民國黨)	0	

# pcand: 投票對象			
Value	Label	Cases	Percentage
680319	余能生(自由臺灣黨)	0	
680326	賴立竹(無)	2	0.1%
680401	楊麗環(國)	9	0.3%
680402	鄭寶清(民)	16	0.5%
680501	呂玉玲(國)	14	0.4%
680502	張肇良(民)	14	0.4%
680510	黃國華(健保免費連線)	0	
680518	張誠(民國黨)	6	0.2%
680526	黃志浩(無)	0	
680527	蕭家亮(無)	0	
680601	孫大千(國)	20	0.6%
680620	藍大山(臺灣獨立黨)	0	
680623	鄭振源(臺灣未來黨)	0	
680624	呂東杰(綠黨社會民主黨聯盟)	1	0.0%
680626	趙正宇(無)	19	0.6%
680627	楊金軒(無)	1	0.0%
690101	鄭天財Sra·Kacaw(國)	1	0.0%
690102	廖國棟Sufin·Siluko(國)	1	0.0%
690103	林琮翰(國)	0	
690104	陳瑩(民)	1	0.0%
690105	林晃宜(親)	0	
690107	林金瑛(健保免費連線)	0	
690108	林光義(臺灣第一民族黨)	0	
690109	達佾祐·卡造Takiyo·Kacaw(軍公教聯盟黨)	0	
690110	吳國譽Rahic Amind(民國黨)	0	
690115	馬躍·比吼Mayaw Biho(無)	0	
690116	達摩·阿雄(無)	0	
690117	嘎磻·武拜·哈雅萬Galahe·Wubai·Hayawan(無)	1	0.0%
690118	柯荏耀(無)	1	0.0%
700101	孔文吉(國)	1	0.0%
700102	簡東明Uliw·Qal jupayare(國)	2	0.1%
700104	瓦歷斯·貝林(民)	0	
700106	高金素梅(無黨團結聯盟)	2	0.1%
700111	尤命·蘇樣(中國生產黨)	0	
700112	全承威(臺灣獨立黨)	0	
700113	伊藍·明基努安(信心希望聯盟)	0	
700114	林信義(信心希望聯盟)	1	0.0%
700115	林世偉(無)	0	
700116	曾華德(無)	0	
999989	未領票	21	0.6%
999991	忘了	60	1.8%
999992	沒有投票權	7	0.2%
999993	沒有去投	413	12.6%
999994	投廢票	69	2.1%
999995	拒答	286	8.7%

# pcand: 投票對象			
Value	Label	Cases	Percentage
Sysmiss		2570	
Warning: these figures indicate the number of cases found in the data file. They cannot be interpreted as summary statistics of the population of interest.			
# pvt_dtc: 選民區域投票候選人之政黨			
Information	[Type= discrete] [Format=numeric] [Range= 1-95] [Missing=*]		
Statistics [NW/ W]	[Valid=3271 /-] [Invalid=2570 /-]		
Value	Label	Cases	Percentage
1	國民黨	888	<div></div> 27.1%
2	民進黨	1173	<div></div> 35.9%
3	新黨	5	<div></div> 0.2%
4	親民黨	33	<div></div> 1.0%
5	臺聯	16	<div></div> 0.5%
6	臺灣工黨	0	
7	中華統一促進黨	1	<div></div> 0.0%
8	大愛憲改聯盟	4	<div></div> 0.1%
9	正黨	1	<div></div> 0.0%
10	健保免費連線	1	<div></div> 0.0%
11	人民民主陣線	2	<div></div> 0.1%
12	勞工黨	1	<div></div> 0.0%
13	中華民國機車黨	0	
14	軍公教聯盟黨	2	<div></div> 0.1%
15	樹黨	7	<div></div> 0.2%
16	和平鴿聯盟黨	1	<div></div> 0.0%
17	時代力量	61	<div></div> 1.9%
18	民國黨	41	<div></div> 1.3%
19	自由臺灣黨	0	
20	臺灣獨立黨	0	
21	社會福利黨	0	
22	泛盟黨	0	
23	臺灣未來黨	0	
24	綠黨社會民主黨聯盟	35	<div></div> 1.1%
25	信心希望聯盟	12	<div></div> 0.4%
26	無黨籍	129	<div></div> 3.9%
27	臺灣第一民族黨	0	
28	中國生產黨	0	
29	無黨團結聯盟	2	<div></div> 0.1%
89	未領票	21	<div></div> 0.6%
91	忘了	60	<div></div> 1.8%
92	沒有投票權	7	<div></div> 0.2%
93	沒有去投	413	<div></div> 12.6%
94	投廢票	69	<div></div> 2.1%
95	拒答	286	<div></div> 8.7%
Sysmiss		2570	
Warning: these figures indicate the number of cases found in the data file. They cannot be interpreted as summary statistics of the population of interest.			

# pvtchose: 是不是原本最想投的候選人			
Information		[Type= discrete] [Format=numeric] [Range= 1-99] [Missing=*]	
Statistics [NW/ W]		[Valid=3271 /-] [Invalid=2570 /-]	
Value	Label	Cases	Percentage
1	是	2079	<div><div></div></div> 63.6%
2	不是	321	<div><div></div></div> 9.8%
95	拒答	15	<div><div></div></div> 0.5%
99	跳題	856	<div><div></div></div> 26.2%
Sysmiss		2570	
Warning: these figures indicate the number of cases found in the data file. They cannot be interpreted as summary statistics of the population of interest.			
# pporiwvc: 區域原先想投對象			
Information		[Type= discrete] [Format=numeric] [Range= 20101-999999] [Missing=*]	
Statistics [NW/ W]		[Valid=3271 /-] [Invalid=2570 /-]	
Value	Label	Cases	Percentage
20101	李志鏞(國)	14	<div><div></div></div> 0.4%
20102	陳歐珀(民)	26	<div><div></div></div> 0.8%
20108	吳子維(大愛憲改聯盟)	1	<div><div></div></div> 0.0%
20114	郭儒釗(軍公教聯盟黨)	0	
20122	林獻山(泛盟黨)	0	
20124	吳紹文(綠黨社會民主黨聯盟)	2	<div><div></div></div> 0.1%
20126	邱錫奎(無)	4	<div><div></div></div> 0.1%
20127	孫博(廿俞)(無)	3	<div><div></div></div> 0.1%
40101	林為洲(國)	19	<div><div></div></div> 0.6%
40107	范振揆(中華統一促進黨)	0	
40110	蘇雯英(健保免費連線)	1	<div><div></div></div> 0.0%
40114	李宗華(軍公教聯盟黨)	0	
40118	邱靖雅(民國黨)	8	<div><div></div></div> 0.2%
40125	卓恩宗(信心希望聯盟)	0	
40126	鄭永金(無)	10	<div><div></div></div> 0.3%
40127	黃秀龍(無)	0	
50101	陳超明(國)	14	<div><div></div></div> 0.4%
50102	杜文卿(民)	14	<div><div></div></div> 0.4%
50118	康世儒(民國黨)	9	<div><div></div></div> 0.3%
50119	林一方(自由臺灣黨)	0	
50126	黃玉燕(無)	1	<div><div></div></div> 0.0%
50201	徐志榮(國)	17	<div><div></div></div> 0.5%
50202	吳宜臻(民)	9	<div><div></div></div> 0.3%
50219	劉文忠(自由臺灣黨)	0	
50226	周書涵(無)	1	<div><div></div></div> 0.0%
50227	戴文祥(無)	2	<div><div></div></div> 0.1%
70101	王惠美(國)	43	<div><div></div></div> 1.3%
70102	陳文彬(民)	22	<div><div></div></div> 0.7%
70201	林滄敏(國)	6	<div><div></div></div> 0.2%
70202	黃秀芳(民)	17	<div><div></div></div> 0.5%
70212	溫國銘(勞工黨)	1	<div><div></div></div> 0.0%
70219	張耀元(民國黨)	0	

# pporiwvc: 區域原先想投對象			
Value	Label	Cases	Percentage
70226	劉泳君(無)	0	
70227	許永金(無)	0	
70228	黃玉芬(無)	3	0.1%
70301	鄭汝芬(國)	22	0.7%
70302	洪宗熠(民)	21	0.6%
70304	陳朝容(親)	3	0.1%
70317	張益勝(時代力量)	0	
70319	洪遊江(自由臺灣黨)	0	
70401	張錦昆(國)	18	0.6%
70402	陳素月(民)	27	0.8%
80101	馬文君(國)	15	0.5%
80102	張國鑫(民)	11	0.3%
80201	許淑華(國)	25	0.8%
80202	蔡煌瑯(民)	18	0.6%
90101	張鎔麒(國)	14	0.4%
90102	蘇治芬(民)	26	0.8%
90115	林富源(樹黨)	0	
90201	吳威志(國)	7	0.2%
90202	劉建國(民)	45	1.4%
90215	張佳偉(樹黨)	0	
90217	王煒婷(時代力量)	3	0.1%
100101	林江釧(國)	12	0.4%
100102	蔡易餘(民)	20	0.6%
100126	邱崑龍(無)	0	
100201	林于玲(國)	6	0.2%
100202	陳明文(民)	14	0.4%
100208	賴競民(大愛憲改聯盟)	3	0.1%
130101	廖婉汝(國)	7	0.2%
130102	蘇震清(民)	18	0.6%
130201	王進士(國)	12	0.4%
130202	鍾佳濱(民)	13	0.4%
130301	許謹如(國)	4	0.1%
130302	莊瑞雄(民)	16	0.5%
130307	張兆陽(中華統一促進黨)	0	
130319	丁勇智(自由臺灣黨)	0	
130326	黃昭展(無)	10	0.3%
140101	陳建閣(國)	2	0.1%
140102	劉權豪(民)	9	0.3%
150101	王廷升(國)	12	0.4%
150102	蕭美琴(民)	20	0.6%
150122	楊悟空(泛盟黨)	0	
150126	黃師鵬(無)	0	
160101	陳雙全(國)	2	0.1%
160102	楊曜(民)	1	0.0%
160106	黃漢東(臺灣工黨)	0	

# pporiwvc: 區域原先想投對象			
Value	Label	Cases	Percentage
160115	洗義哲(樹黨)	2	0.1%
170101	郝龍斌(國)	19	0.6%
170102	蔡適應(民)	17	0.5%
170103	劉文雄(親)	7	0.2%
170118	楊石城(民國黨)	4	0.1%
180101	鄭正鈐(國)	7	0.2%
180102	柯建銘(民)	14	0.4%
180103	歐崇敬(親)	1	0.0%
180114	魏揚(軍公教聯盟黨)	0	
180117	邱顯智(時代力量)	5	0.2%
180119	林家宇(自由臺灣黨)	0	
180126	曾耀激(無)	0	
180127	黃源甫(無)	0	
180128	王榮德(無)	0	
180129	吳淑敏(無)	0	
200101	吳育仁(國)	9	0.3%
200102	李俊俤(民)	10	0.3%
200126	翁壽良(無)	5	0.2%
200127	黃宏成台灣阿成世界偉人財神總統(無)	1	0.0%
280101	楊鎮浚(國)	0	
280102	陳滄江(民)	0	
280103	吳成典(新)	0	
280106	陳德輝(臺灣工黨)	0	
280114	高丹樺(軍公教聯盟黨)	0	
280126	張中法(無)	0	
280127	洪志恆(無)	0	
280128	陳仲立(無)	0	
300101	陳雪生(國)	0	
300107	張春寶(中華統一促進黨)	0	
300115	蘇柏豪(樹黨)	0	
300126	林金官(無)	0	
630101	丁守中(國)	18	0.6%
630102	吳思瑤(民)	22	0.7%
630110	吳忠錚(健保免費連線)	0	
630118	王靜亞(民國黨)	3	0.1%
630120	黃清原(臺灣獨立黨)	0	
630202	姚文智(民)	20	0.6%
630203	潘懷宗(新)	5	0.2%
630210	林幸蓉(健保免費連線)	0	
630219	陳建斌(自由臺灣黨)	0	
630220	陳民乾(臺灣獨立黨)	0	
630225	吳俊德(信心希望聯盟)	1	0.0%
630226	王銘宗(無)	1	0.0%
630301	蔣萬安(國)	19	0.6%
630308	高土恩(大愛憲改聯盟)	0	

# pporiwvc: 區域原先想投對象			
Value	Label	Cases	Percentage
630314	李成嶽(軍公教聯盟黨)	0	
630316	邱正浩(和平鴿聯盟黨)	0	
630320	林新凱(臺灣獨立黨)	0	
630324	李晏榕(綠黨社會民主黨聯盟)	2	0.1%
630326	趙燕傑(無)	0	
630327	黃麗香(無)	0	
630328	潘建志(無)	10	0.3%
630329	陳科引(無)	0	
630401	李彥秀(國)	14	0.4%
630404	黃珊珊(親)	18	0.6%
630405	蕭亞譚(臺聯)	3	0.1%
630416	李岳峰(和平鴿聯盟黨)	0	
630417	林少馳(時代力量)	2	0.1%
630420	陳兆銘(臺灣獨立黨)	0	
630424	陳尚志(綠黨社會民主黨聯盟)	1	0.0%
630426	何偉(無)	1	0.0%
630501	林郁方(國)	8	0.2%
630508	洪顯政(大愛憲改聯盟)	0	
630515	尤瑞敏(樹黨)	2	0.1%
630517	林昶佐(時代力量)	17	0.5%
630520	李家幸(臺灣獨立黨)	0	
630526	龔偉綸(無)	1	0.0%
630527	黃福卿(無)	0	
630601	蔣乃辛(國)	10	0.3%
630608	古文發(大愛憲改聯盟)	0	
630611	鄭村棋(人民民主陣線)	2	0.1%
630615	陳家宏(樹黨)	0	
630618	吳旭智(民國黨)	2	0.1%
630620	林珍妤(臺灣獨立黨)	0	
630624	范雲(綠黨社會民主黨聯盟)	9	0.3%
630625	曾獻瑩(信心希望聯盟)	0	
630626	趙衍慶(無)	0	
630627	周芳如(無)	0	
630628	龐維良(無)	1	0.0%
630629	蔣慰慈(無)	0	
630701	費鴻泰(國)	18	0.6%
630708	范揚律(大愛憲改聯盟)	0	
630716	蘇承英(和平鴿聯盟黨)	0	
630720	林芷芬(臺灣獨立黨)	0	
630724	呂欣潔(綠黨社會民主黨聯盟)	1	0.0%
630726	楊寶秋(無)	15	0.5%
630727	詹益正(無)	0	
630728	林文傑(無)	0	
630801	賴士葆(國)	19	0.6%
630806	陳如聖(臺灣工黨)	0	

# pporiwvc: 區域原先想投對象			
Value	Label	Cases	Percentage
630824	苗博雅(綠黨社會民主黨聯盟)	7	<div><div></div></div> 0.2%
630826	方景鈞(無)	0	
630827	賴樹聲(無)	0	
630828	李慶元(無)	15	<div><div></div></div> 0.5%
640101	鍾易仲(國)	7	<div><div></div></div> 0.2%
640102	邱議瑩(民)	26	<div><div></div></div> 0.8%
640107	劉子麟(中華統一促進黨)	1	<div><div></div></div> 0.0%
640116	莊婷欣(和平鴿聯盟黨)	0	
640201	黃韻涵(國)	10	<div><div></div></div> 0.3%
640202	邱志偉(民)	30	<div><div></div></div> 0.9%
640207	黃金玲(中華統一促進黨)	0	
640215	李柏融(樹黨)	0	
640219	曾盈豐(自由臺灣黨)	0	
640301	張顯耀(國)	12	<div><div></div></div> 0.4%
640302	劉世芳(民)	16	<div><div></div></div> 0.5%
640308	莊明憲(大愛憲改聯盟)	0	
640325	梁蓓禎(信心希望聯盟)	3	<div><div></div></div> 0.1%
640326	柳淑芳(無)	1	<div><div></div></div> 0.0%
640401	郭倫豪(國)	5	<div><div></div></div> 0.2%
640402	林岱樺(民)	20	<div><div></div></div> 0.6%
640407	林俊揚(中華統一促進黨)	0	
640501	蔡金晏(國)	11	<div><div></div></div> 0.3%
640502	管碧玲(民)	11	<div><div></div></div> 0.3%
640514	王新昌(軍公教聯盟黨)	0	
640516	楊宗穎(和平鴿聯盟黨)	0	
640601	黃柏霖(國)	9	<div><div></div></div> 0.3%
640602	李昆澤(民)	21	<div><div></div></div> 0.6%
640616	楊翰奇(和平鴿聯盟黨)	1	<div><div></div></div> 0.0%
640701	莊啟旺(國)	12	<div><div></div></div> 0.4%
640702	趙天麟(民)	24	<div><div></div></div> 0.7%
640716	陳素莉(和平鴿聯盟黨)	0	
640717	陳惠敏(時代力量)	0	
640726	林景元(無)	0	
640801	黃璽文(國)	6	<div><div></div></div> 0.2%
640802	許智傑(民)	18	<div><div></div></div> 0.6%
640807	汪婷萱(中華統一促進黨)	0	
640811	張育華(人民民主陣線)	0	
640814	劉義雄(軍公教聯盟黨)	0	
640817	陳函谷(時代力量)	0	
640821	馬凱妮(社會福利黨)	0	
640901	林國正(國)	11	<div><div></div></div> 0.3%
640902	賴瑞隆(民)	15	<div><div></div></div> 0.5%
640907	蔡媽福(中華統一促進黨)	0	
640918	林宗彥(民國黨)	0	
650101	吳育昇(國)	8	<div><div></div></div> 0.2%

# pporiwvc: 區域原先想投對象			
Value	Label	Cases	Percentage
650102	呂孫綾(民)	21	<div><div></div></div> 0.6%
650110	洪志成(健保免費連線)	0	
650115	蘇通達(樹黨)	2	<div><div></div></div> 0.1%
650116	陳筠棻(和平鴿聯盟黨)	0	
650126	陳立基(無)	0	
650201	陳明義(國)	8	<div><div></div></div> 0.2%
650202	林淑芬(民)	23	<div><div></div></div> 0.7%
650301	李乾龍(國)	7	<div><div></div></div> 0.2%
650302	高志鵬(民)	20	<div><div></div></div> 0.6%
650304	張碩文(親)	4	<div><div></div></div> 0.1%
650308	陳長發(大愛憲改聯盟)	0	
650310	蕭忠漢(健保免費連線)	0	
650315	姚胤宏(樹黨)	0	
650321	林其瑩(社會福利黨)	0	
650326	蘇卿彥(無)	0	
650327	黃茂(無)	0	
650401	陳茂嘉(國)	11	<div><div></div></div> 0.3%
650402	吳秉叡(民)	32	<div><div></div></div> 1.0%
650408	王斯儀(大愛憲改聯盟)	0	
650409	林麗容(正黨)	1	<div><div></div></div> 0.0%
650416	劉鳳章(和平鴿聯盟黨)	0	
650424	賈伯楷(綠黨社會民主黨聯盟)	2	<div><div></div></div> 0.1%
650426	邱鴻玕(無)	0	
650501	黃志雄(國)	12	<div><div></div></div> 0.4%
650502	蘇巧慧(民)	21	<div><div></div></div> 0.6%
650517	郭柏瑜(時代力量)	1	<div><div></div></div> 0.0%
650601	林國春(國)	13	<div><div></div></div> 0.4%
650602	張宏陸(民)	32	<div><div></div></div> 1.0%
650604	康仁俊(親)	0	
650606	姚玉霜(臺灣工黨)	0	
650614	黃鈞民(軍公教聯盟黨)	0	
650615	李建明(樹黨)	0	
650618	李貴寶(民國黨)	0	
650625	游信義(信心希望聯盟)	1	<div><div></div></div> 0.0%
650626	莊豐銘(無)	0	
650701	江惠貞(國)	11	<div><div></div></div> 0.3%
650702	羅致政(民)	18	<div><div></div></div> 0.6%
650710	汪成華(健保免費連線)	0	
650726	李婉鈺(無)	1	<div><div></div></div> 0.0%
650801	張慶忠(國)	13	<div><div></div></div> 0.4%
650802	江永昌(民)	20	<div><div></div></div> 0.6%
650808	邵伯祥(大愛憲改聯盟)	0	
650810	林建志(健保免費連線)	0	
650814	吳金魁(軍公教聯盟黨)	1	<div><div></div></div> 0.0%
650826	童正億(無)	1	<div><div></div></div> 0.0%

# pporiwvc: 區域原先想投對象			
Value	Label	Cases	Percentage
650901	林德福(國)	16	<div><div></div></div> 0.5%
650910	曾文聖(健保免費連線)	0	
650913	董建一(中華民國機車黨)	0	
650918	張菁芳(民國黨)	5	<div><div></div></div> 0.2%
650926	李幸長(無)	10	<div><div></div></div> 0.3%
651001	盧嘉辰(國)	10	<div><div></div></div> 0.3%
651002	吳琪銘(民)	22	<div><div></div></div> 0.7%
651019	黃魯光(自由臺灣黨)	0	
651101	羅明才(國)	19	<div><div></div></div> 0.6%
651102	陳永福(民)	8	<div><div></div></div> 0.2%
651124	曾柏瑜(綠黨社會民主黨聯盟)	6	<div><div></div></div> 0.2%
651201	李慶華(國)	11	<div><div></div></div> 0.3%
651216	鐘國誌(和平鴿聯盟黨)	0	
651217	黃國昌(時代力量)	9	<div><div></div></div> 0.3%
651225	陳永順(信心希望聯盟)	1	<div><div></div></div> 0.0%
660101	顏秋月(國)	11	<div><div></div></div> 0.3%
660102	蔡其昌(民)	19	<div><div></div></div> 0.6%
660107	陳軍元(中華統一促進黨)	0	
660108	王淑芬(大愛憲改聯盟)	0	
660126	黃金推(無)	0	
660201	顏寬恆(國)	21	<div><div></div></div> 0.6%
660202	陳世凱(民)	12	<div><div></div></div> 0.4%
660226	紀國棟(無)	3	<div><div></div></div> 0.1%
660227	鍾文龍(無)	0	
660301	楊瓊瓊(國)	18	<div><div></div></div> 0.6%
660314	黃信吉(軍公教聯盟黨)	0	
660317	洪慈庸(時代力量)	23	<div><div></div></div> 0.7%
660401	蔡錦隆(國)	10	<div><div></div></div> 0.3%
660402	張廖萬堅(民)	11	<div><div></div></div> 0.3%
660418	吳淑慧(民國黨)	2	<div><div></div></div> 0.1%
660419	游壽元(自由臺灣黨)	0	
660425	葉春幸(信心希望聯盟)	3	<div><div></div></div> 0.1%
660426	顏惠莉(無)	1	<div><div></div></div> 0.0%
660501	盧秀燕(國)	23	<div><div></div></div> 0.7%
660505	劉國隆(臺聯)	13	<div><div></div></div> 0.4%
660525	簡孟軒(信心希望聯盟)	2	<div><div></div></div> 0.1%
660526	苗豐隆(無)	0	
660601	沈智慧(國)	9	<div><div></div></div> 0.3%
660602	黃國書(民)	16	<div><div></div></div> 0.5%
660626	賀姿華(無)	1	<div><div></div></div> 0.0%
660701	賴義鎧(國)	13	<div><div></div></div> 0.4%
660702	何欣純(民)	25	<div><div></div></div> 0.8%
660714	石大哉(軍公教聯盟黨)	1	<div><div></div></div> 0.0%
660801	江啟臣(國)	17	<div><div></div></div> 0.5%
660802	謝志忠(民)	14	<div><div></div></div> 0.4%

# pporiwvc: 區域原先想投對象			
Value	Label	Cases	Percentage
660826	王政棋(無)	1	0.0%
670101	黃瑞坤(國)	11	0.3%
670102	葉宜津(民)	28	0.9%
670107	陳柏志(中華統一促進黨)	0	
670126	林德旺(無)	2	0.1%
670201	黃耀盛(國)	7	0.2%
670202	黃偉哲(民)	40	1.2%
670207	黃泯甄(中華統一促進黨)	0	
670219	黃憲清(自由臺灣黨)	0	
670226	王國棟(無)	0	
670301	謝龍介(國)	6	0.2%
670302	陳亭妃(民)	37	1.1%
670307	翁琬甯(中華統一促進黨)	0	
670318	鄧秀寶(民國黨)	2	0.1%
670401	陳淑慧(國)	14	0.4%
670402	林俊憲(民)	31	0.9%
670407	傅建峰(中華統一促進黨)	0	
670408	陳皇州(大愛憲改聯盟)	0	
670417	蔡郁芝(時代力量)	0	
670424	楊智達(綠黨社會民主黨聯盟)	1	0.0%
670501	林易煌(國)	10	0.3%
670502	王定宇(民)	42	1.3%
670506	晏揚清(臺灣工黨)	0	
670507	李盈蒔(中華統一促進黨)	0	
680101	陳根德(國)	6	0.2%
680102	鄭運鵬(民)	10	0.3%
680124	王寶萱(綠黨社會民主黨聯盟)	3	0.1%
680201	廖正井(國)	12	0.4%
680202	陳賴素美(民)	18	0.6%
680215	陳佩俞(樹黨)	1	0.0%
680217	張康儀(時代力量)	1	0.0%
680220	吳振豪(臺灣獨立黨)	0	
680226	黃維春(綠黨社會民主黨聯盟)	0	
680301	陳學聖(國)	18	0.6%
680302	徐景文(民)	11	0.3%
680318	陳宏瑞(民國黨)	0	
680319	余能生(自由臺灣黨)	0	
680326	賴立竹(無)	2	0.1%
680401	楊麗環(國)	9	0.3%
680402	鄭寶清(民)	16	0.5%
680501	呂玉玲(國)	14	0.4%
680502	張肇良(民)	14	0.4%
680510	黃國華(健保免費連線)	0	
680518	張誠(民國黨)	6	0.2%
680526	黃志浩(無)	0	

# pporiwc: 區域原先想投對象			
Value	Label	Cases	Percentage
680527	蕭家亮(無)	0	
680601	孫大千(國)	20	0.6%
680620	藍大山(臺灣獨立黨)	0	
680623	鄭振源(臺灣未來黨)	0	
680624	呂東杰(綠黨社會民主黨聯盟)	1	0.0%
680626	趙正宇(無)	19	0.6%
680627	楊金軒(無)	1	0.0%
690101	鄭天財Sra·Kacaw(國)	1	0.0%
690102	廖國棟Sufin·Siluko(國)	1	0.0%
690103	林琮翰(國)	0	
690104	陳瑩(民)	1	0.0%
690105	林晃宜(親)	0	
690107	林金瑛(健保免費連線)	0	
690108	林光義(臺灣第一民族黨)	0	
690109	達估祐·卡造Takiyo·Kacaw(軍公教聯盟黨)	0	
690110	吳國譽Rahic A·mind(民國黨)	0	
690115	馬躍·比吼Mayaw Biho(無)	0	
690116	達摩·阿雄(無)	0	
690117	嘎磻·武拜·哈雅萬Galahe·Wubai·Hayawan(無)	1	0.0%
690118	柯荏耀(無)	1	0.0%
700101	孔文吉(國)	1	0.0%
700102	簡東明Uliw·Qal jupayare(國)	2	0.1%
700104	瓦歷斯·貝林(民)	0	
700106	高金素梅(無黨團結聯盟)	2	0.1%
700111	尤命·蘇樣(中國生產黨)	0	
700112	全承威(臺灣獨立黨)	0	
700113	伊藍·明基努安(信心希望聯盟)	0	
700114	林信義(信心希望聯盟)	1	0.0%
700115	林世偉(無)	0	
700116	曾華德(無)	0	
999991	原本不想投	60	1.8%
999995	拒答	286	8.7%
999999	跳題	510	15.6%
Sysmiss		2570	
Warning: these figures indicate the number of cases found in the data file. They cannot be interpreted as summary statistics of the population of interest.			
# pporiwc: 區域原先想投對象			
Information		[Type= discrete] [Format=numeric] [Range= 1-99] [Missing=*]	
Statistics [NW/ W]		[Valid=3271 /-] [Invalid=2570 /-]	
Value	Label	Cases	Percentage
1	國民黨	888	27.1%
2	民進黨	1173	35.9%
3	新黨	5	0.2%
4	親民黨	33	1.0%
5	臺聯	16	0.5%

# pporiwpv: 區域原先想投對象(政黨)			
Value	Label	Cases	Percentage
6	臺灣工黨	0	
7	中華統一促進黨	1	0.0%
8	大愛憲改聯盟	4	0.1%
9	正黨	1	0.0%
10	健保免費連線	1	0.0%
11	人民民主陣線	2	0.1%
12	勞工黨	1	0.0%
13	中華民國機車黨	0	
14	軍公教聯盟黨	2	0.1%
15	樹黨	7	0.2%
16	和平鴿聯盟黨	1	0.0%
17	時代力量	61	1.9%
18	民國黨	41	1.3%
19	自由臺灣黨	0	
20	臺灣獨立黨	0	
21	社會福利黨	0	
22	泛盟黨	0	
23	臺灣未來黨	0	
24	綠黨社會民主黨聯盟	35	1.1%
25	信心希望聯盟	12	0.4%
26	無黨籍	129	3.9%
27	臺灣第一民族黨	0	
28	中國生產黨	0	
29	無黨團結聯盟	2	0.1%
91	原本不想投	60	1.8%
95	拒答	286	8.7%
99	跳題	510	15.6%
Sysmiss		2570	
Warning: these figures indicate the number of cases found in the data file. They cannot be interpreted as summary statistics of the population of interest.			
# wpa: panel權值			
Information		[Type= continuous] [Format=numeric] [Range= 0.254683334-5.576088848] [Missing=*]	
Statistics [NW/ W]		[Valid=3271 /-] [Invalid=2570 /-] [Mean=1 /-] [StdDev=0.595 /-]	
# panel: 選後追蹤			
Information		[Type= discrete] [Format=numeric] [Range= 0-1] [Missing=*]	
Statistics [NW/ W]		[Valid=5841 /-] [Invalid=0 /-]	
Value	Label	Cases	Percentage
0	追蹤失敗	2570	44.0%
1	追蹤成功	3271	56.0%
Warning: these figures indicate the number of cases found in the data file. They cannot be interpreted as summary statistics of the population of interest.			