

台灣 (Taiwan, ROC)

行政院研究發展考核委員會

**101年民眾社會參與情形調查**

**Study Documentation**

September 10, 2019

# Metadata Production

Metadata Producer(s)	學術調查研究資料庫(Survey Research Data Archive) (SRDA) , 中央研究院人社中心調查研究 專題中心 , DDI文件製作
Version	2.0版, 參考IHSN Nesstar Template修改
Identification	AE150004

# Table of Contents

<a href="#">Overview.....</a>	<a href="#">4</a>
<a href="#">Scope &amp; Coverage.....</a>	<a href="#">4</a>
<a href="#">Producers &amp; Sponsors.....</a>	<a href="#">4</a>
<a href="#">Sampling.....</a>	<a href="#">4</a>
<a href="#">Data Collection.....</a>	<a href="#">4</a>
<a href="#">Data Processing &amp; Appraisal.....</a>	<a href="#">5</a>
<a href="#">Accessibility.....</a>	<a href="#">5</a>
<a href="#">Files Description.....</a>	<a href="#">6</a>
<a href="#">data101.....</a>	<a href="#">6</a>
<a href="#">Variables Group(s).....</a>	<a href="#">7</a>
<a href="#">志願參與層面.....</a>	<a href="#">7</a>
<a href="#">捐獻參與層面.....</a>	<a href="#">7</a>
<a href="#">社區參與層面.....</a>	<a href="#">8</a>
<a href="#">政治活動參與層面.....</a>	<a href="#">8</a>
<a href="#">公共事務參與層面.....</a>	<a href="#">8</a>
<a href="#">基本資料.....</a>	<a href="#">9</a>
<a href="#">權數.....</a>	<a href="#">9</a>
<a href="#">Variables Description.....</a>	<a href="#">10</a>
<a href="#">data101.....</a>	<a href="#">11</a>

## 101年民眾社會參與情形調查

### Overview

Type	民眾社會參與情形調查
Identification	AE150004
Version	Production Date: 2019-09-11 1
Series	國發會(研考會)為瞭解民眾對各項社會或政治活動的參與情況，每年八月委託民調公司隨機抽樣20歲以上成年人進行電話訪問調查

#### Abstract

為了解民眾對各項社會或政治活動的參與情況，國發會(研考會)每年八月委託民調公司隨機抽樣20歲以上成年人進行電話訪問調查。

本年度調查的社會參與主題有：志願參與層面、捐獻參與層面、社區參與層面、以及政治活動的參與層面、公共事務參與層面等，於101年8月13日至8月14日間進行調查，調查結果共計有效樣本為1,092人，在95%信心水準下，抽樣誤差為 $\pm 2.97$ 個百分點。

Kind of Data	抽查
Unit of Analysis	個人

### Scope & Coverage

Time Period(s)	2012
Countries	台灣 (Taiwan, ROC)
<u>Geographic Coverage</u> 台灣地區	
<u>Universe</u> 台灣地區20歲以上的成年人	

### Producers & Sponsors

Primary Investigator(s)	行政院研究發展考核委員會
Other Producer(s)	行政院研究發展考核委員會
Funding Agency/ies	行政院研究發展考核委員會

### Sampling

#### Sampling Procedure

台灣地區住宅電話簿(尾數 2 位隨機)

#### Weighting

調查結果已對受訪者性別、年齡、教育程度及地區進行樣本代表性檢定後加權處理

### Data Collection

Data Collection Dates	start 2012-08-13 end 2012-08-14
-----------------------	------------------------------------

<b>Data Collection Mode</b>	電話訪問
-----------------------------	------

## Data Processing & Appraisal

<b>Data Editing</b>
中央研究院人文社會科學研究中心調查研究專題中心所進行的資料整理方式，為不合理值檢核。

## Accessibility

<b>Contact(s)</b>	學術調查研究資料庫(Survey Research Data Archive) (中央研究院人社中心調查研究專題中心) , <a href="https://srda.sinica.edu.tw">https://srda.sinica.edu.tw</a> , <a href="mailto:srda@gate.sinica.edu.tw">srda@gate.sinica.edu.tw</a>
<b>Distributor(s)</b>	學術調查研究資料庫(Survey Research Data Archive)
<b>Depositor(s)</b>	行政院研究發展考核委員會
<b>Access Conditions</b>	標準版(一般會員、院內會員申請下載)

# Files Description

Dataset contains 1 file(s)

data101	
# Cases	1092
# Variable(s)	53

# Variables Group(s)

Dataset contains 7 group(s)

Group 志願參與層面							
#	Name	Label	Type	Format	Valid	Invalid	Question
1	id	樣本編號	discrete	numeric-6.0	1092	0	-
2	q1	1.請問您最近一年內有沒有參與志願性服務工作?	discrete	numeric-2.0	1092	0	-
3	q2_1	2.請問您最近一年內參與之志願性服務工作是屬於哪些項目?(可複選)選擇1	discrete	numeric-2.0	1092	0	-
4	q2_2	2.請問您最近一年內參與之志願性服務工作是屬於哪些項目?(可複選)選擇2	discrete	numeric-2.0	1092	0	-
5	q2_3	2.請問您最近一年內參與之志願性服務工作是屬於哪些項目?(可複選)選擇3	discrete	numeric-2.0	1092	0	-
6	q2_4	2.請問您最近一年內參與之志願性服務工作是屬於哪些項目?(可複選)選擇4	discrete	numeric-2.0	1092	0	-
7	q2_5	2.請問您最近一年內參與之志願性服務工作是屬於哪些項目?(可複選)選擇5	discrete	numeric-2.0	1092	0	-
8	q2_6	2.請問您最近一年內參與之志願性服務工作是屬於哪些項目?(可複選)選擇6	discrete	numeric-2.0	1092	0	-
9	q2_7	2.請問您最近一年內參與之志願性服務工作是屬於哪些項目?(可複選)選擇7	discrete	numeric-2.0	1092	0	-
10	q2_8	2.請問您最近一年內參與之志願性服務工作是屬於哪些項目?(可複選)選擇8	discrete	numeric-2.0	1092	0	-
11	q2_9	2.請問您最近一年內參與之志願性服務工作是屬於哪些項目?(可複選)選擇9	discrete	numeric-2.0	1092	0	-
12	q2_10	2.請問您最近一年內參與之志願性服務工作是屬於哪些項目?(可複選)選擇10	discrete	numeric-2.0	1092	0	-
13	q3	3.請問您參與的是政府部門的志願服務工作?還是非政府部門的志願服務工作?	discrete	numeric-2.0	1092	0	-
14	q4	4.請問您在未來一年內可能投入志願性服務工作嗎?	discrete	numeric-2.0	1092	0	-

Group 捐獻參與層面							
#	Name	Label	Type	Format	Valid	Invalid	Question
1	q5	5.請問您最近一年內有沒有捐款給非營利性團體或購買其義賣品?	discrete	numeric-2.0	1092	0	-
2	q6	6.請問您最近一年內有沒有直接捐款給需要幫助的	discrete	numeric-2.0	1092	0	-

#	Name	Label	Type	Format	Valid	Invalid	Question
		家庭或個人(不含自己的親人)?					
3	q7	7.請問您最近一年內有沒有捐贈衣服、物品或食物給別人(不含舊衣回收箱)?	discrete	numeric-2.0	1092	0	-
4	q8	8.請問您最近一年內有沒有參加捐血活動?	discrete	numeric-2.0	1092	0	-

**Group 社區參與層面**

#	Name	Label	Type	Format	Valid	Invalid	Question
1	q9	9.請問您最近一年內有沒有參與守望相助或社區巡守隊?	discrete	numeric-2.0	1092	0	-
2	q10	10.請問您最近一年內有沒有參與社區巷道清掃、維護或社區環境綠美化?	discrete	numeric-2.0	1092	0	-
3	q11	11.請問您最近一年內有沒有協助照顧社區的老弱婦孺或其他弱勢團體?	discrete	numeric-2.0	1092	0	-
4	q12	12.請問您最近一年內有沒有協助送餐給社區的老弱婦孺?	discrete	numeric-2.0	1092	0	-
5	q13	13.請問您最近一年內有沒有參與村里民大會?	discrete	numeric-2.0	1092	0	-
6	q14	14.請問您最近一年內有沒有認養社區公共設施?	discrete	numeric-2.0	1092	0	-

**Group 政治活動參與層面**

#	Name	Label	Type	Format	Valid	Invalid	Question
1	q15	15.請問您最近一年內有沒有參加過候選人舉辦的演講或政見發表會?	discrete	numeric-2.0	1092	0	-
2	q16	16.請問您最近一年內有沒有參加過集會遊行(請願)活動?	discrete	numeric-2.0	1092	0	-

**Group 公共事務參與層面**

#	Name	Label	Type	Format	Valid	Invalid	Question
1	q17	17.請問您最近一年內有沒有參加過政府機關所舉辦的說明會或公聽會?	discrete	numeric-2.0	1092	0	-
2	q18	18.請問您最近一年內有沒有向政府機關提出過陳情案件?	discrete	numeric-2.0	1092	0	-
3	q19	19.請問您最近一年內有沒有向電視台、廣播電台call-in發表與政府施政有關之意見?	discrete	numeric-2.0	1092	0	-
4	q20	20.請問您最近一年內有沒有在報章雜誌或網路上發表與政府施政有關之意見?	discrete	numeric-2.0	1092	0	-



Group 基本資料							
#	Name	Label	Type	Format	Valid	Invalid	Question
1	q21	21.請問您今年大約幾歲?	discrete	numeric-2.0	1092	0	-
2	q22	22.請問您的教育程度是?	discrete	numeric-2.0	1092	0	-
3	q23	23.請問您目前從事什麼工作?	discrete	numeric-2.0	1092	0	-
4	q24	24.請問您目前住在哪一個縣市?	discrete	numeric-2.0	1092	0	-
5	q25	25.國內有好幾個常聽到的政黨，國民黨、民進黨、親民黨、新黨、無黨團結聯盟、台灣團結聯盟。請問哪一個政黨的理念和主張，跟您比較接近?	discrete	numeric-2.0	1092	0	-
6	q26	26.請問您家所有人每個月總收入大約是多少?	discrete	numeric-2.0	1092	0	-
7	q27	27.受訪者性別	discrete	numeric-2.0	1092	0	-

Group 權數							
#	Name	Label	Type	Format	Valid	Invalid	Question
1	w1	加權值1	continuous	numeric-8.4	1092	0	-
2	w2	加權值2	continuous	numeric-8.4	1092	0	-
3	w3	加權值3	continuous	numeric-8.4	1092	0	-
4	w4	加權值4	continuous	numeric-8.4	1092	0	-
5	w5	加權值5	continuous	numeric-8.4	1092	0	-
6	w6	加權值6	continuous	numeric-8.4	1092	0	-
7	w7	加權值7	continuous	numeric-8.4	1092	0	-
8	w8	加權值8	continuous	numeric-8.4	1092	0	-
9	w9	加權值9	continuous	numeric-8.4	1092	0	-
10	w10	加權值10	continuous	numeric-8.4	1092	0	-
11	w11	加權值11	continuous	numeric-8.4	1092	0	-
12	w12	加權值12	continuous	numeric-8.4	1092	0	-
13	w13	加權值13	continuous	numeric-8.4	1092	0	-
14	w14	加權值14	continuous	numeric-8.4	1092	0	-
15	w15	加權值15	continuous	numeric-8.4	1092	0	-
16	w16	加權值16	continuous	numeric-8.4	1092	0	-

# Variables Description

Dataset contains 53 variable(s)

# File : data101

# id: 樣本編號

**Information** [Type= discrete] [Format=numeric] [Range= 530003-900002] [Missing=\*]

**Statistics [NW/ W]** [Valid=1092 /-] [Invalid=0 /-]

# q1: 1.請問您最近一年內有沒有參與志願性服務工作？

**Information** [Type= discrete] [Format=numeric] [Range= 1-95] [Missing=\*]

**Statistics [NW/ W]** [Valid=1092 /-] [Invalid=0 /-]

Value	Label	Cases	Percentage
1	有	182	<div><div></div></div> 16.7%
2	沒有(跳答第4題)	910	<div><div></div></div> 83.3%
95	未回答	0	

*Warning: these figures indicate the number of cases found in the data file. They cannot be interpreted as summary statistics of the population of interest.*

# q2\_1: 2.請問您最近一年內參與之志願性服務工作是屬於哪些項目?(可複選)選擇1

**Information** [Type= discrete] [Format=numeric] [Range= 1-99] [Missing=\*]

**Statistics [NW/ W]** [Valid=1092 /-] [Invalid=0 /-]

Value	Label	Cases	Percentage
1	醫院之社會服務	14	<div><div></div></div> 1.3%
2	學校之社會服務	20	<div><div></div></div> 1.8%
3	環保及社區服務	56	<div><div></div></div> 5.1%
4	社會福利服務	20	<div><div></div></div> 1.8%
5	文化休閒服務	4	<div><div></div></div> 0.4%
6	急難救助及交通服務	4	<div><div></div></div> 0.4%
7	宗教服務	41	<div><div></div></div> 3.8%
8	政治團體之服務	3	<div><div></div></div> 0.3%
9	職業團體之服務	2	<div><div></div></div> 0.2%
10	行政機關之服務	12	<div><div></div></div> 1.1%
95	未回答	6	<div><div></div></div> 0.5%
99	跳題不答	910	<div><div></div></div> 83.3%

*Warning: these figures indicate the number of cases found in the data file. They cannot be interpreted as summary statistics of the population of interest.*

# q2\_2: 2.請問您最近一年內參與之志願性服務工作是屬於哪些項目?(可複選)選擇2

**Information** [Type= discrete] [Format=numeric] [Range= 1-99] [Missing=\*]

**Statistics [NW/ W]** [Valid=1092 /-] [Invalid=0 /-]

Value	Label	Cases	Percentage
1	醫院之社會服務	3	<div><div></div></div> 0.3%
2	學校之社會服務	5	<div><div></div></div> 0.5%
3	環保及社區服務	11	<div><div></div></div> 1.0%
4	社會福利服務	6	<div><div></div></div> 0.5%
5	文化休閒服務	2	<div><div></div></div> 0.2%
6	急難救助及交通服務	4	<div><div></div></div> 0.4%
7	宗教服務	7	<div><div></div></div> 0.6%
8	政治團體之服務	1	<div><div></div></div> 0.1%
9	職業團體之服務	1	<div><div></div></div> 0.1%
10	行政機關之服務	2	<div><div></div></div> 0.2%
95	未回答	0	

# File : data101

# q2\_2: 2.請問您最近一年內參與之志願性服務工作是屬於哪些項目?(可複選)選擇2

Value	Label	Cases	Percentage
99	跳題不答	1050	96.2%

Warning: these figures indicate the number of cases found in the data file. They cannot be interpreted as summary statistics of the population of interest.

# q2\_3: 2.請問您最近一年內參與之志願性服務工作是屬於哪些項目?(可複選)選擇3

Information	[Type= discrete] [Format=numeric] [Range= 1-99] [Missing=*]
Statistics [NW/ W]	[Valid=1092 /-] [Invalid=0 /-]

Value	Label	Cases	Percentage
1	醫院之社會服務	0	
2	學校之社會服務	1	0.1%
3	環保及社區服務	3	0.3%
4	社會福利服務	4	0.4%
5	文化休閒服務	0	
6	急難救助及交通服務	0	
7	宗教服務	2	0.2%
8	政治團體之服務	0	
9	職業團體之服務	0	
10	行政機關之服務	1	0.1%
95	未回答	0	
99	跳題不答	1081	99.0%

Warning: these figures indicate the number of cases found in the data file. They cannot be interpreted as summary statistics of the population of interest.

# q2\_4: 2.請問您最近一年內參與之志願性服務工作是屬於哪些項目?(可複選)選擇4

Information	[Type= discrete] [Format=numeric] [Range= 1-99] [Missing=*]
Statistics [NW/ W]	[Valid=1092 /-] [Invalid=0 /-]

Value	Label	Cases	Percentage
1	醫院之社會服務	1	0.1%
2	學校之社會服務	0	
3	環保及社區服務	0	
4	社會福利服務	0	
5	文化休閒服務	0	
6	急難救助及交通服務	1	0.1%
7	宗教服務	0	
8	政治團體之服務	0	
9	職業團體之服務	0	
10	行政機關之服務	1	0.1%
95	未回答	0	
99	跳題不答	1089	99.7%

Warning: these figures indicate the number of cases found in the data file. They cannot be interpreted as summary statistics of the population of interest.

# q2\_5: 2.請問您最近一年內參與之志願性服務工作是屬於哪些項目?(可複選)選擇5

Information	[Type= discrete] [Format=numeric] [Range= 1-99] [Missing=*]
Statistics [NW/ W]	[Valid=1092 /-] [Invalid=0 /-]

Value	Label	Cases	Percentage
1	醫院之社會服務	0	

# File : data101

# q2\_5: 2.請問您最近一年內參與之志願性服務工作是屬於哪些項目?(可複選)選擇5

Value	Label	Cases	Percentage
2	學校之社會服務	0	
3	環保及社區服務	0	
4	社會福利服務	0	
5	文化休閒服務	0	
6	急難救助及交通服務	0	
7	宗教服務	1	0.1%
8	政治團體之服務	0	
9	職業團體之服務	0	
10	行政機關之服務	0	
95	未回答	0	
99	跳題不答	1091	99.9%

Warning: these figures indicate the number of cases found in the data file. They cannot be interpreted as summary statistics of the population of interest.

# q2\_6: 2.請問您最近一年內參與之志願性服務工作是屬於哪些項目?(可複選)選擇6

Information	[Type= discrete] [Format=numeric] [Range= 1-99] [Missing=*]		
Statistics [NW/ W]	[Valid=1092 /-] [Invalid=0 /-]		
Value	Label	Cases	Percentage
1	醫院之社會服務	0	
2	學校之社會服務	0	
3	環保及社區服務	0	
4	社會福利服務	0	
5	文化休閒服務	0	
6	急難救助及交通服務	0	
7	宗教服務	0	
8	政治團體之服務	0	
9	職業團體之服務	0	
10	行政機關之服務	0	
95	未回答	0	
99	跳題不答	1092	100.0%

Warning: these figures indicate the number of cases found in the data file. They cannot be interpreted as summary statistics of the population of interest.

# q2\_7: 2.請問您最近一年內參與之志願性服務工作是屬於哪些項目?(可複選)選擇7

Information	[Type= discrete] [Format=numeric] [Range= 1-99] [Missing=*]		
Statistics [NW/ W]	[Valid=1092 /-] [Invalid=0 /-]		
Value	Label	Cases	Percentage
1	醫院之社會服務	0	
2	學校之社會服務	0	
3	環保及社區服務	0	
4	社會福利服務	0	
5	文化休閒服務	0	
6	急難救助及交通服務	0	
7	宗教服務	0	
8	政治團體之服務	0	
9	職業團體之服務	0	

## File : data101

# q2\_7: 2.請問您最近一年內參與之志願性服務工作是屬於哪些項目?(可複選)選擇7

Value	Label	Cases	Percentage
10	行政機關之服務	0	
95	未回答	0	
99	跳題不答	1092	100.0%

Warning: these figures indicate the number of cases found in the data file. They cannot be interpreted as summary statistics of the population of interest.

# q2\_8: 2.請問您最近一年內參與之志願性服務工作是屬於哪些項目?(可複選)選擇8

Information	[Type= discrete] [Format=numeric] [Range= 1-99] [Missing=*]
Statistics [NW/ W]	[Valid=1092 /-] [Invalid=0 /-]

Value	Label	Cases	Percentage
1	醫院之社會服務	0	
2	學校之社會服務	0	
3	環保及社區服務	0	
4	社會福利服務	0	
5	文化休閒服務	0	
6	急難救助及交通服務	0	
7	宗教服務	0	
8	政治團體之服務	0	
9	職業團體之服務	0	
10	行政機關之服務	0	
95	未回答	0	
99	跳題不答	1092	100.0%

Warning: these figures indicate the number of cases found in the data file. They cannot be interpreted as summary statistics of the population of interest.

# q2\_9: 2.請問您最近一年內參與之志願性服務工作是屬於哪些項目?(可複選)選擇9

Information	[Type= discrete] [Format=numeric] [Range= 1-99] [Missing=*]
Statistics [NW/ W]	[Valid=1092 /-] [Invalid=0 /-]

Value	Label	Cases	Percentage
1	醫院之社會服務	0	
2	學校之社會服務	0	
3	環保及社區服務	0	
4	社會福利服務	0	
5	文化休閒服務	0	
6	急難救助及交通服務	0	
7	宗教服務	0	
8	政治團體之服務	0	
9	職業團體之服務	0	
10	行政機關之服務	0	
95	未回答	0	
99	跳題不答	1092	100.0%

Warning: these figures indicate the number of cases found in the data file. They cannot be interpreted as summary statistics of the population of interest.

# q2\_10: 2.請問您最近一年內參與之志願性服務工作是屬於哪些項目?(可複選)選擇10

Information	[Type= discrete] [Format=numeric] [Range= 1-99] [Missing=*]
Statistics [NW/ W]	[Valid=1092 /-] [Invalid=0 /-]

# File : data101

# q2\_10: 2.請問您最近一年內參與之志願性服務工作是屬於哪些項目?(可複選)選擇10

Value	Label	Cases	Percentage
1	醫院之社會服務	0	
2	學校之社會服務	0	
3	環保及社區服務	0	
4	社會福利服務	0	
5	文化休閒服務	0	
6	急難救助及交通服務	0	
7	宗教服務	0	
8	政治團體之服務	0	
9	職業團體之服務	0	
10	行政機關之服務	0	
95	未回答	0	
99	跳題不答	1092	100.0%

Warning: these figures indicate the number of cases found in the data file. They cannot be interpreted as summary statistics of the population of interest.

# q3: 3.請問您參與的是政府部門的志願服務工作?還是非政府部門的志願服務工作?

Information	[Type= discrete] [Format=numeric] [Range= 1-99] [Missing=*]
Statistics [NW/ W]	[Valid=1092 /-] [Invalid=0 /-]

Value	Label	Cases	Percentage
1	政府部門	49	4.5%
2	非政府部門	107	9.8%
3	兩者皆有	20	1.8%
95	未回答	6	0.5%
99	跳題不答	910	83.3%

Warning: these figures indicate the number of cases found in the data file. They cannot be interpreted as summary statistics of the population of interest.

# q4: 4.請問您在未來一年內可能投入志願性服務工作嗎?

Information	[Type= discrete] [Format=numeric] [Range= 1-95] [Missing=*]
Statistics [NW/ W]	[Valid=1092 /-] [Invalid=0 /-]

Value	Label	Cases	Percentage
1	可能	237	21.7%
2	不可能	737	67.5%
3	不知道	117	10.7%
95	未回答	1	0.1%

Warning: these figures indicate the number of cases found in the data file. They cannot be interpreted as summary statistics of the population of interest.

# q5: 5.請問您最近一年內有沒有捐款給非營利性團體或購買其義賣品?

Information	[Type= discrete] [Format=numeric] [Range= 1-95] [Missing=*]
Statistics [NW/ W]	[Valid=1092 /-] [Invalid=0 /-]

Value	Label	Cases	Percentage
1	有	526	48.2%
2	沒有	565	51.7%
3	捐給政府	0	
95	未回答	1	0.1%

Warning: these figures indicate the number of cases found in the data file. They cannot be interpreted as summary statistics of the population of interest.

## File : data101

# q6: 6.請問您最近一年內有沒有直接捐款給需要幫助的家庭或個人(不含自己的親人)?

<b>Information</b>	[Type= discrete] [Format=numeric] [Range= 1-95] [Missing=*]		
<b>Statistics [NW/ W]</b>	[Valid=1092 /-] [Invalid=0 /-]		
<b>Value</b>	<b>Label</b>	<b>Cases</b>	<b>Percentage</b>
1	有	186	17.0%
2	沒有	906	83.0%
95	未回答	0	

*Warning: these figures indicate the number of cases found in the data file. They cannot be interpreted as summary statistics of the population of interest.*

# q7: 7.請問您最近一年內有沒有捐贈衣服、物品或食物給別人(不含舊衣回收箱)?

<b>Information</b>	[Type= discrete] [Format=numeric] [Range= 1-95] [Missing=*]		
<b>Statistics [NW/ W]</b>	[Valid=1092 /-] [Invalid=0 /-]		
<b>Value</b>	<b>Label</b>	<b>Cases</b>	<b>Percentage</b>
1	有	270	24.7%
2	沒有	821	75.2%
95	未回答	1	0.1%

*Warning: these figures indicate the number of cases found in the data file. They cannot be interpreted as summary statistics of the population of interest.*

# q8: 8.請問您最近一年內有沒有參加捐血活動?

<b>Information</b>	[Type= discrete] [Format=numeric] [Range= 1-95] [Missing=*]		
<b>Statistics [NW/ W]</b>	[Valid=1092 /-] [Invalid=0 /-]		
<b>Value</b>	<b>Label</b>	<b>Cases</b>	<b>Percentage</b>
1	有, 經常	41	3.8%
2	有, 偶爾	65	6.0%
3	沒有	986	90.3%
95	未回答	0	

*Warning: these figures indicate the number of cases found in the data file. They cannot be interpreted as summary statistics of the population of interest.*

# q9: 9.請問您最近一年內有沒有參與守望相助或社區巡守隊?

<b>Information</b>	[Type= discrete] [Format=numeric] [Range= 1-95] [Missing=*]		
<b>Statistics [NW/ W]</b>	[Valid=1092 /-] [Invalid=0 /-]		
<b>Value</b>	<b>Label</b>	<b>Cases</b>	<b>Percentage</b>
1	有, 經常	36	3.3%
2	有, 偶爾	29	2.7%
3	沒有	1025	93.9%
95	未回答	2	0.2%

*Warning: these figures indicate the number of cases found in the data file. They cannot be interpreted as summary statistics of the population of interest.*

# q10: 10.請問您最近一年內有沒有參與社區巷道清掃、維護或社區環境綠美化?

<b>Information</b>	[Type= discrete] [Format=numeric] [Range= 1-95] [Missing=*]		
<b>Statistics [NW/ W]</b>	[Valid=1092 /-] [Invalid=0 /-]		
<b>Value</b>	<b>Label</b>	<b>Cases</b>	<b>Percentage</b>
1	有, 經常	64	5.9%
2	有, 偶爾	111	10.2%
3	沒有	917	84.0%
95	未回答	0	



## File : data101

# **q10: 10.**請問您最近一年內有沒有參與社區巷道清掃、維護或社區環境綠美化？

*Warning: these figures indicate the number of cases found in the data file. They cannot be interpreted as summary statistics of the population of interest.*

# **q11: 11.**請問您最近一年內有沒有協助照顧社區的老弱婦孺或其他弱勢團體？

**Information** [Type= discrete] [Format=numeric] [Range= 1-95] [Missing=\*]

**Statistics [NW/ W]** [Valid=1092 /-] [Invalid=0 /-]

Value	Label	Cases	Percentage
1	有，經常	35	3.2%
2	有，偶爾	79	7.2%
3	沒有(跳答第13題)	977	89.5%
95	未回答(跳答第13題)	1	0.1%

*Warning: these figures indicate the number of cases found in the data file. They cannot be interpreted as summary statistics of the population of interest.*

# **q12: 12.**請問您最近一年內有沒有協助送餐給社區的老弱婦孺？

**Information** [Type= discrete] [Format=numeric] [Range= 1-99] [Missing=\*]

**Statistics [NW/ W]** [Valid=1092 /-] [Invalid=0 /-]

Value	Label	Cases	Percentage
1	有，經常	7	0.6%
2	有，偶爾	13	1.2%
3	沒有	94	8.6%
95	未回答	0	
99	跳題不答	978	89.6%

*Warning: these figures indicate the number of cases found in the data file. They cannot be interpreted as summary statistics of the population of interest.*

# **q13: 13.**請問您最近一年內有沒有參與村里民大會？

**Information** [Type= discrete] [Format=numeric] [Range= 1-95] [Missing=\*]

**Statistics [NW/ W]** [Valid=1092 /-] [Invalid=0 /-]

Value	Label	Cases	Percentage
1	有參加	193	17.7%
2	沒有參加	823	75.4%
3	未舉辦	74	6.8%
95	未回答	2	0.2%

*Warning: these figures indicate the number of cases found in the data file. They cannot be interpreted as summary statistics of the population of interest.*

# **q14: 14.**請問您最近一年內有沒有認養社區公共設施？

**Information** [Type= discrete] [Format=numeric] [Range= 1-95] [Missing=\*]

**Statistics [NW/ W]** [Valid=1092 /-] [Invalid=0 /-]

Value	Label	Cases	Percentage
1	有	25	2.3%
2	沒有	1063	97.3%
95	未回答	4	0.4%

*Warning: these figures indicate the number of cases found in the data file. They cannot be interpreted as summary statistics of the population of interest.*


# **q15: 15.**請問您最近一年內有沒有參加過候選人舉辦的演講或政見發表會？

**Information** [Type= discrete] [Format=numeric] [Range= 1-95] [Missing=\*]

**Statistics [NW/ W]** [Valid=1092 /-] [Invalid=0 /-]

## File : data101



# **q15: 15.**請問您最近一年內有沒有參加過候選人舉辦的演講或政見發表會？

Value	Label	Cases	Percentage
1	有	150	 13.7%
2	沒有	942	 86.3%
95	未回答	0	

Warning: these figures indicate the number of cases found in the data file. They cannot be interpreted as summary statistics of the population of interest.

# **q16: 16.**請問您最近一年內有沒有參加過集會遊行(請願)活動？



Information	[Type= discrete] [Format=numeric] [Range= 1-95] [Missing=*]
Statistics [NW/ W]	[Valid=1092 /-] [Invalid=0 /-]

Value	Label	Cases	Percentage
1	有	35	 3.2%
2	沒有	1056	 96.7%
95	未回答	1	0.1%

Warning: these figures indicate the number of cases found in the data file. They cannot be interpreted as summary statistics of the population of interest.

# **q17: 17.**請問您最近一年內有沒有參加過政府機關所舉辦的說明會或公聽會？


Information	[Type= discrete] [Format=numeric] [Range= 1-95] [Missing=*]
Statistics [NW/ W]	[Valid=1092 /-] [Invalid=0 /-]

Value	Label	Cases	Percentage
1	有	55	 5.0%
2	沒有	1035	 94.8%
95	未回答	2	0.2%

Warning: these figures indicate the number of cases found in the data file. They cannot be interpreted as summary statistics of the population of interest.

# **q18: 18.**請問您最近一年內有沒有向政府機關提出過陳情案件？

Information	[Type= discrete] [Format=numeric] [Range= 1-95] [Missing=*]
Statistics [NW/ W]	[Valid=1092 /-] [Invalid=0 /-]

Value	Label	Cases	Percentage
1	有，經常	4	0.4%
2	有，偶爾	36	 3.3%
3	沒有	1049	 96.1%
95	未回答	3	0.3%

Warning: these figures indicate the number of cases found in the data file. They cannot be interpreted as summary statistics of the population of interest.

# **q19: 19.**請問您最近一年內有沒有向電視台、廣播電台call-in發表與政府施政有關之意見？

Information	[Type= discrete] [Format=numeric] [Range= 1-95] [Missing=*]
Statistics [NW/ W]	[Valid=1092 /-] [Invalid=0 /-]

Value	Label	Cases	Percentage
1	有	4	0.4%
2	沒有	1080	 98.9%
95	未回答	8	0.7%

Warning: these figures indicate the number of cases found in the data file. They cannot be interpreted as summary statistics of the population of interest.

# **q20: 20.**請問您最近一年內有沒有在報章雜誌或網路上發表與政府施政有關之意見？

Information	[Type= discrete] [Format=numeric] [Range= 1-95] [Missing=*]
Statistics [NW/ W]	[Valid=1092 /-] [Invalid=0 /-]

# File : data101

# q20: 20.請問您最近一年內有沒有在報章雜誌或網路上發表與政府施政有關之意見？

Value	Label	Cases	Percentage
1	有，經常	4	0.4%
2	有，偶爾	13	1.2%
3	沒有	1075	98.4%
95	未回答	0	

Warning: these figures indicate the number of cases found in the data file. They cannot be interpreted as summary statistics of the population of interest.

# q21: 21.請問您今年大約幾歲？

Information	[Type= discrete] [Format=numeric] [Range= 1-95] [Missing=*]
Statistics [NW/ W]	[Valid=1092 /-] [Invalid=0 /-]

Value	Label	Cases	Percentage
1	20-29歲	89	8.2%
2	30-39歲	169	15.5%
3	40-49歲	230	21.1%
4	50-59歲	244	22.3%
5	60歲及以上	351	32.1%
95	未回答	9	0.8%

Warning: these figures indicate the number of cases found in the data file. They cannot be interpreted as summary statistics of the population of interest.

# q22: 22.請問您的教育程度是？

Information	[Type= discrete] [Format=numeric] [Range= 1-95] [Missing=*]
Statistics [NW/ W]	[Valid=1092 /-] [Invalid=0 /-]

Value	Label	Cases	Percentage
1	小學及以下	226	20.7%
2	初中、國中	155	14.2%
3	高中、高職	316	28.9%
4	專科	136	12.5%
5	大學及研究所以上	251	23.0%
95	未回答	8	0.7%

Warning: these figures indicate the number of cases found in the data file. They cannot be interpreted as summary statistics of the population of interest.

# q23: 23.請問您目前從事什麼工作？

Information	[Type= discrete] [Format=numeric] [Range= 1-95] [Missing=*]
Statistics [NW/ W]	[Valid=1092 /-] [Invalid=0 /-]

Value	Label	Cases	Percentage
1	公務人員、警察	25	2.3%
2	軍人	2	0.2%
3	中小學教師	10	0.9%
4	高中教師、大專院校教授	6	0.5%
5	受僱於國營事業	11	1.0%
6	民營、工商機構主管	40	3.7%
7	民營、工商機構普通職員	174	15.9%
8	勞動工人、工頭、領班	128	11.7%
9	自由業(含律師、醫師、會計師)	11	1.0%
10	文化工作者	2	0.2%

# File : data101

# q23: 23.請問您目前從事什麼工作？

Value	Label	Cases	Percentage
11	研究人員	0	
12	雇主/企業家	22	<div><div></div></div> 2.0%
13	自營商(含獨資公司)	63	<div><div></div></div> 5.8%
14	運輸業(包括計程車司機)	3	<div><div></div></div> 0.3%
15	工程師、專業技師	22	<div><div></div></div> 2.0%
16	農林漁牧鹽礦業從業人員	50	<div><div></div></div> 4.6%
17	學生	20	<div><div></div></div> 1.8%
18	退休/無業/待業	221	<div><div></div></div> 20.2%
19	家管/家庭主婦	275	<div><div></div></div> 25.2%
95	未回答	7	<div><div></div></div> 0.6%

Warning: these figures indicate the number of cases found in the data file. They cannot be interpreted as summary statistics of the population of interest.

# q24: 24.請問您目前住在哪一個縣市？

Information	[Type= discrete] [Format=numeric] [Range= 1-95] [Missing=*]
Statistics [NW/ W]	[Valid=1092 /-] [Invalid=0 /-]

Value	Label	Cases	Percentage
1	台北市	72	<div><div></div></div> 6.6%
2	高雄市	126	<div><div></div></div> 11.5%
3	基隆市	17	<div><div></div></div> 1.6%
4	新竹市	34	<div><div></div></div> 3.1%
5	台中市	121	<div><div></div></div> 11.1%
6	嘉義市	12	<div><div></div></div> 1.1%
7	台南市	115	<div><div></div></div> 10.5%
8	新北市	169	<div><div></div></div> 15.5%
9	宜蘭縣	12	<div><div></div></div> 1.1%
10	桃園縣	86	<div><div></div></div> 7.9%
11	新竹縣	17	<div><div></div></div> 1.6%
12	苗栗縣	20	<div><div></div></div> 1.8%
14	彰化縣	89	<div><div></div></div> 8.2%
15	南投縣	38	<div><div></div></div> 3.5%
16	雲林縣	48	<div><div></div></div> 4.4%
17	嘉義縣	33	<div><div></div></div> 3.0%
20	屏東縣	43	<div><div></div></div> 3.9%
21	台東縣	10	<div><div></div></div> 0.9%
22	花蓮縣	21	<div><div></div></div> 1.9%
23	澎湖縣	4	<div><div></div></div> 0.4%
95	未回答	5	<div><div></div></div> 0.5%

Warning: these figures indicate the number of cases found in the data file. They cannot be interpreted as summary statistics of the population of interest.

# q25: 25.國內有好幾個常聽到的政黨，國民黨、民進黨、親民黨、新黨、無黨團結聯盟、台灣團結聯盟。請問哪一個政黨的理念和主張，跟您比較接近？

Information	[Type= discrete] [Format=numeric] [Range= 1-95] [Missing=*]
Statistics [NW/ W]	[Valid=1092 /-] [Invalid=0 /-]

## File : data101

# q25: 25.國內有好幾個常聽到的政黨，國民黨、民進黨、親民黨、新黨、無黨團結聯盟、台灣團結聯盟。請問哪一個政黨的理念和主張，跟您比較接近？

Value	Label	Cases	Percentage
1	國民黨	193	17.7%
2	民進黨	123	11.3%
3	親民黨	10	0.9%
4	新黨	4	0.4%
5	無黨團結聯盟	1	0.1%
6	台灣團結聯盟	5	0.5%
7	不傾向任何政黨	665	60.9%
95	未回答	91	8.3%

Warning: these figures indicate the number of cases found in the data file. They cannot be interpreted as summary statistics of the population of interest.

# q26: 26.請問您家所有人每個月總收入大約是多少？

Information	[Type= discrete] [Format=numeric] [Range= 1-98] [Missing=*]
Statistics [NW/ W]	[Valid=1092 /-] [Invalid=0 /-]

Value	Label	Cases	Percentage
1	15,000元以下	90	8.2%
2	15,001-30,000元	139	12.7%
3	30,001-45,000元	139	12.7%
4	45,001-60,000元	138	12.6%
5	60,001-80,000元	92	8.4%
6	80,001-100,000元	55	5.0%
7	100,001元以上	154	14.1%
98	很難說、不知道、未回答	285	26.1%

Warning: these figures indicate the number of cases found in the data file. They cannot be interpreted as summary statistics of the population of interest.

# q27: 27.受訪者性別

Information	[Type= discrete] [Format=numeric] [Range= 1-2] [Missing=*]
Statistics [NW/ W]	[Valid=1092 /-] [Invalid=0 /-]

Value	Label	Cases	Percentage
1	男	459	42.0%
2	女	633	58.0%

Warning: these figures indicate the number of cases found in the data file. They cannot be interpreted as summary statistics of the population of interest.

# w1: 加權值1

Information	[Type= continuous] [Format=numeric] [Range= 0.870667298578199-1.17836078431373] [Missing=*]
Statistics [NW/ W]	[Valid=1092 /-] [Invalid=0 /-] [Mean=1 /-] [StdDev=0.152 /-]

# w2: 加權值2

Information	[Type= continuous] [Format=numeric] [Range= 0.559578862190866-2.57574128627451] [Missing=*]
Statistics [NW/ W]	[Valid=1092 /-] [Invalid=0 /-] [Mean=1 /-] [StdDev=0.469 /-]

# w3: 加權值3

Information	[Type= continuous] [Format=numeric] [Range= 0.479285878747208-3.19733374675134] [Missing=*]
Statistics [NW/ W]	[Valid=1092 /-] [Invalid=0 /-] [Mean=1 /-] [StdDev=0.404 /-]

<b>File : data101</b>	
<b># w4: 加權值4</b>	
<b>Information</b>	[Type= continuous] [Format=numeric] [Range= 0.35462024333291-4.28714796418299] [Missing=*]
<b>Statistics [NW/ W]</b>	[Valid=1092 /-] [Invalid=0 /-] [Mean=1 /-] [StdDev=0.503 /-]
<b># w5: 加權值5</b>	
<b>Information</b>	[Type= continuous] [Format=numeric] [Range= 0.352149019453424-4.31802500974402] [Missing=*]
<b>Statistics [NW/ W]</b>	[Valid=1092 /-] [Invalid=0 /-] [Mean=1 /-] [StdDev=0.506 /-]
<b># w6: 加權值6</b>	
<b>Information</b>	[Type= continuous] [Format=numeric] [Range= 0.311843009370368-4.73663487077153] [Missing=*]
<b>Statistics [NW/ W]</b>	[Valid=1092 /-] [Invalid=0 /-] [Mean=1 /-] [StdDev=0.57 /-]
<b># w7: 加權值7</b>	
<b>Information</b>	[Type= continuous] [Format=numeric] [Range= 0.302857715219843-4.32808704367988] [Missing=*]
<b>Statistics [NW/ W]</b>	[Valid=1092 /-] [Invalid=0 /-] [Mean=1 /-] [StdDev=0.532 /-]
<b># w8: 加權值8</b>	
<b>Information</b>	[Type= continuous] [Format=numeric] [Range= 0.307889387461367-4.41114140400283] [Missing=*]
<b>Statistics [NW/ W]</b>	[Valid=1092 /-] [Invalid=0 /-] [Mean=1.001 /-] [StdDev=0.543 /-]
<b># w9: 加權值9</b>	
<b>Information</b>	[Type= continuous] [Format=numeric] [Range= 0.307686972499936-4.41410037482633] [Missing=*]
<b>Statistics [NW/ W]</b>	[Valid=1092 /-] [Invalid=0 /-] [Mean=1.001 /-] [StdDev=0.543 /-]
<b># w10: 加權值10</b>	
<b>Information</b>	[Type= continuous] [Format=numeric] [Range= 0.282699413280804-4.76748029640992] [Missing=*]
<b>Statistics [NW/ W]</b>	[Valid=1092 /-] [Invalid=0 /-] [Mean=1.001 /-] [StdDev=0.592 /-]
<b># w11: 加權值11</b>	
<b>Information</b>	[Type= continuous] [Format=numeric] [Range= 0.269921399800512-5.02757824992579] [Missing=*]
<b>Statistics [NW/ W]</b>	[Valid=1092 /-] [Invalid=0 /-] [Mean=1.001 /-] [StdDev=0.579 /-]
<b># w12: 加權值12</b>	
<b>Information</b>	[Type= continuous] [Format=numeric] [Range= 0.271386479900595-5.01807817446349] [Missing=*]
<b>Statistics [NW/ W]</b>	[Valid=1092 /-] [Invalid=0 /-] [Mean=1.001 /-] [StdDev=0.582 /-]
<b># w13: 加權值13</b>	
<b>Information</b>	[Type= continuous] [Format=numeric] [Range= 0.27170027359632-5.01217961799679] [Missing=*]
<b>Statistics [NW/ W]</b>	[Valid=1092 /-] [Invalid=0 /-] [Mean=1.001 /-] [StdDev=0.581 /-]

# <b>w14:</b> 加權值 <b>14</b>	
<b>Information</b>	[Type= continuous] [Format=numeric] [Range= 0.26107898962432-5.18308972195005] [Missing=*]
<b>Statistics [NW/ W]</b>	[Valid=1092 /-] [Invalid=0 /-] [Mean=1.001 /-] [StdDev=0.604 /-]
# <b>w15:</b> 加權值 <b>15</b>	
<b>Information</b>	[Type= continuous] [Format=numeric] [Range= 0.25599278412275-5.34400624793507] [Missing=*]
<b>Statistics [NW/ W]</b>	[Valid=1092 /-] [Invalid=0 /-] [Mean=1.001 /-] [StdDev=0.599 /-]
# <b>w16:</b> 加權值 <b>16</b>	
<b>Information</b>	[Type= continuous] [Format=numeric] [Range= 0.255771675441969-5.33939046872231] [Missing=*]
<b>Statistics [NW/ W]</b>	[Valid=1092 /-] [Invalid=0 /-] [Mean=1 /-] [StdDev=0.598 /-]