

台灣 (Taiwan, ROC)

李介至, 中州科技大學幼兒保育系

詭計或妙計?主動拖延者如何透過社會比較效應以控制情緒及彰顯能力

## **Study Documentation**

August 1, 2019

# Metadata Production

<b>Metadata Producer(s)</b>	學術調查研究資料庫(Survey Research Data Archive) (SRDA) , 中央研究院人社中心調查研究專題中心, DDI文件製作
<b>Production Date</b>	August 30, 2019
<b>Version</b>	2.0版, 參考IHSN Nesstar Template修改
<b>Identification</b>	E10610

# Table of Contents

<a href="#">Overview</a>	<a href="#">4</a>
<a href="#">Scope &amp; Coverage</a>	<a href="#">4</a>
<a href="#">Producers &amp; Sponsors</a>	<a href="#">4</a>
<a href="#">Data Collection</a>	<a href="#">4</a>
<a href="#">Data Processing &amp; Appraisal</a>	<a href="#">5</a>
<a href="#">Accessibility</a>	<a href="#">5</a>
<a href="#">Files Description</a>	<a href="#">6</a>
<a href="#">data</a>	<a href="#">6</a>
<a href="#">Variables Group(s)</a>	<a href="#">7</a>
<a href="#">壹、學業拖延行為</a>	<a href="#">7</a>
<a href="#">貳、主動拖延</a>	<a href="#">7</a>
<a href="#">參、社會比較效應</a>	<a href="#">7</a>
<a href="#">肆、能力差異知覺</a>	<a href="#">8</a>
<a href="#">伍、關係親近</a>	<a href="#">8</a>
<a href="#">陸、社會間散</a>	<a href="#">8</a>
<a href="#">柒、情緒適應</a>	<a href="#">8</a>
<a href="#">捌、學習適應</a>	<a href="#">9</a>
<a href="#">玖、歸因</a>	<a href="#">9</a>
<a href="#">拾、基本資料</a>	<a href="#">9</a>
<a href="#">能#力優秀</a>	<a href="#">9</a>
<a href="#">能#力差</a>	<a href="#">10</a>
<a href="#">Variables Description</a>	<a href="#">11</a>
<a href="#">data</a>	<a href="#">12</a>

**詭計或妙計?主動拖延者如何透過社會比較效應以控制情緒及彰顯能力**  
***Trick or trick? How do active procrastinators control emotions and demonstrate their ability through social comparison effects?***

Overview	
<b>Identification</b>	E10610
<b>Version</b>	Production Date: 2020-08-01 1
<p><b>Abstract</b></p> <p>本研究主要探討主動拖延者如何透過社會比較效應以控制情緒及彰顯能力，研究參與者為326名大學在學學生，經量表施測及統計分析後，研究結果顯示：主動拖延者期限因應能力會減少透過向下對比或向上對比等社會比較效應以維繫拖延情緒，並有助於其學業適應。</p> <p>調節模型證實主動拖延者能力知覺差異越高時，越傾向具有比較性的向下對比或向上對比效應。但關係親近對向下對比並不會產生調節效果，僅對向上對比會造成調節效果。在團體任務分派下，比較高關係/高能力差異及高關係/低能力差異等二組研究參與者，在向上認同及向下對比等二類社會比較效應下在自我能力歸因之差異，差異考驗僅顯示關高關係/高能力差異組會比高關係/低能力差異組具有較高之自我能力歸因取向，即在高關係親近團體中，對他人能力認知差異越大，越傾向採取自我能力歸因。研究結果符合傳統折扣與擴增原則，主動拖延者相信自我有完成任務的期望及能力，心理不確定因素低，因此容易歸因於內在因素，即當知覺自身與他人能力差距頗大時，如果成就表現不差，正可彰顯自我能力價值。</p>	
<b>Kind of Data</b>	抽查
<b>Unit of Analysis</b>	個人

Scope & Coverage	
<b>Time Period(s)</b>	2017-2018
<b>Countries</b>	台灣 (Taiwan, ROC)
<p><b>Geographic Coverage</b> 台澎金馬22縣市</p>	
<p><b>Universe</b> 滿20歲在學大學生</p>	

Producers & Sponsors	
<b>Primary Investigator(s)</b>	李介至, 中州科技大學幼兒保育系
<b>Other Producer(s)</b>	中州科技大學幼兒保育系
<b>Funding Agency/ies</b>	科技部

Data Collection	
<b>Data Collection Dates</b>	start 2017-08-01 end 2018-07-31
<b>Time Period(s)</b>	start 2017-08-01 end 2018-07-31

<b>Data Collection Mode</b>	面對面訪問
-----------------------------	-------

## Data Processing & Appraisal

<b>Data Editing</b>
中央研究院人文社會科學研究中心調查研究專題中心所進行的資料整理方式，為不合理值檢核。

## Accessibility

<b>Contact(s)</b>	學術調查研究資料庫(Survey Research Data Archive) (中央研究院人社中心調查研究專題中心) , <a href="https://srda.sinica.edu.tw">https://srda.sinica.edu.tw</a> , <a href="mailto:srda@gate.sinica.edu.tw">srda@gate.sinica.edu.tw</a>
<b>Distributor(s)</b>	學術調查研究資料庫(Survey Research Data Archive)
<b>Depositor(s)</b>	中州科技大學幼兒保育系
<b>Access Conditions</b>	
標準版(一般會員、院內會員直接下載)	

# Files Description

Dataset contains 1 file(s)

data	
# Cases	326
# Variable(s)	78

# Variables Group(s)

Dataset contains 12 group(s)

Group 壹、學業拖延行為							
#	Name	Label	Type	Format	Valid	Invalid	Question
1	a1	1-1.在撰寫學期報告時，我是否常有拖延情形發生？	discrete	numeric-1.0	326	0	1-1.在撰寫學期報告時，我是否常有拖延情形發生？
2	a2	1-2.在準備考試前，我是否常有拖延情形發生？	discrete	numeric-1.0	326	0	1-2.在準備考試前，我是否常有拖延情形發生？
3	a3	1-3.在準備每週作業前，我是否常有拖延情形發生？	discrete	numeric-1.0	326	0	1-3.在準備每週作業前，我是否常有拖延情形發生？
4	a4	1-4.在執行學校或班上行政事務時，我是否常有拖延情形發生？	discrete	numeric-1.0	326	0	1-4.在執行學校或班上行政事務時，我是否常有拖延情形發生？
5	a5	1-5.在平常上課出席情形，我是否常有遲到或曠課情形發生？	discrete	numeric-1.0	326	0	1-5.在平常上課出席情形，我是否常有遲到或曠課情形發生？
6	a6	1-6.就我整體課業表現而言，是否在準備課業時會有拖延情形發生？	discrete	numeric-1.0	326	0	1-6.就我整體課業表現而言，是否在準備課業時會有拖延情形發生？

Group 貳、主動拖延							
#	Name	Label	Type	Format	Valid	Invalid	Question
1	b1	2-1.我喜歡在壓力情境下做事。	discrete	numeric-1.0	326	0	2-1.我喜歡在壓力情境下做事。
2	b2	2-2.我覺得太急迫的事情讓我感到很苦惱。	discrete	numeric-1.0	326	0	2-2.我覺得太急迫的事情讓我感到很苦惱。
3	b3	2-3.我覺得壓力讓我做事更能專注。	discrete	numeric-1.0	326	0	2-3.我覺得壓力讓我做事更能專注。
4	b4	2-4.我對於我總是在最後一刻才將事情做完感到罪惡感。	discrete	numeric-1.0	326	0	2-4.我對於我總是在最後一刻才將事情做完感到罪惡感。
5	b5	2-5.我具有在期限截止前將任務順利完成的能力。	discrete	numeric-1.0	326	0	2-5.我具有在期限截止前將任務順利完成的能力。
6	b6	2-6.我可以依照進度在規定期間內將事情做好。	discrete	numeric-1.0	326	0	2-6.我可以依照進度在規定期間內將事情做好。
7	b7	2-7.我覺得做事總故意拖到最後才完成的人，做事很沒有效率。	discrete	numeric-1.0	326	0	2-7.我覺得做事總故意拖到最後才完成的人，做事很沒有效率。
8	b8	2-8.我會擱置手邊不重要的事情，以處理更緊急重要的事情。	discrete	numeric-1.0	326	0	2-8.我會擱置手邊不重要的事情，以處理更緊急重要的事情。
9	b9	2-9.我會故意暫緩做某些事情，以配合我個人做事的習慣。	discrete	numeric-1.0	326	0	2-9.我會故意暫緩做某些事情，以配合我個人做事的習慣。

Group 參、社會比較效應	
Subgroup(s)	能#力優秀，能#力差

Group 肆、能力差異知覺							
#	Name	Label	Type	Format	Valid	Invalid	Question
1	d1	4-1.我比我的組員更容易理解課業任務。	discrete	numeric-1.0	326	0	4-1.我比我的組員更容易理解課業任務。
2	d2	4-2.我會擔心我的表現不及我的組員。	discrete	numeric-1.0	326	0	4-2.我會擔心我的表現不及我的組員。
3	d3	4-3.我只需花很少的努力就可以超越我的組員。	discrete	numeric-1.0	326	0	4-3.我只需花很少的努力就可以超越我的組員。
4	d4	4-4.我會表現不錯，因為我的能力優於我的組員。	discrete	numeric-1.0	326	0	4-4.我會表現不錯，因為我的能力優於我的組員。
5	d5	4-5.我會持續保持領先我的組員。	discrete	numeric-1.0	326	0	4-5.我會持續保持領先我的組員。
6	d6	4-6.我需要加倍的努力才能趕上我的組員。	discrete	numeric-1.0	326	0	4-6.我需要加倍的努力才能趕上我的組員。

Group 伍、關係親近							
#	Name	Label	Type	Format	Valid	Invalid	Question
1	e1	5-1.我與團體組員可有效溝通。	discrete	numeric-1.0	326	0	5-1.我與團體組員可有效溝通。
2	e2	5-2.我的團體組員可以了解我。	discrete	numeric-1.0	326	0	5-2.我的團體組員可以了解我。
3	e3	5-3.我與團體組員感覺很親密。	discrete	numeric-1.0	326	0	5-3.我與團體組員感覺很親密。
4	e4	5-4.我可以獲得團體組員的信任。	discrete	numeric-1.0	326	0	5-4.我可以獲得團體組員的信任。
5	e5	5-5.我可以與團體組員分享心事。	discrete	numeric-1.0	326	0	5-5.我可以與團體組員分享心事。
6	e6	5-6.我會與團體組員發生衝突。	discrete	numeric-1.0	326	0	5-6.我會與團體組員發生衝突。
7	e7	5-7.我害怕與團體組員接觸。	discrete	numeric-1.0	326	0	5-7.我害怕與團體組員接觸。
8	e8	5-8.我在團體中感到孤單。	discrete	numeric-1.0	326	0	5-8.我在團體中感到孤單。

Group 陸、社會閒散							
#	Name	Label	Type	Format	Valid	Invalid	Question
1	f1	6-1.我不會將責任寄託在他人身上。	discrete	numeric-1.0	326	0	6-1.我不會將責任寄託在他人身上。
2	f2	6-2.我期待別人做的比我多。	discrete	numeric-1.0	326	0	6-2.我期待別人做的比我多。
3	f3	6-3.我積極參與團體討論。	discrete	numeric-1.0	326	0	6-3.我積極參與團體討論。
4	f4	6-4.我希望別人能幫我多一點。	discrete	numeric-1.0	326	0	6-4.我希望別人能幫我多一點。

Group 柒、情緒適應							
#	Name	Label	Type	Format	Valid	Invalid	Question
1	g1	7-1.我做事很專注。	discrete	numeric-1.0	326	0	7-1.我做事很專注。
2	g2	7-2.我對自己充滿信心。	discrete	numeric-1.0	326	0	7-2.我對自己充滿信心。



#	Name	Label	Type	Format	Valid	Invalid	Question
3	g3	7-3.我能感到成就感。	discrete	numeric-1.0	326	0	7-3.我能感到成就感。
4	g4	7-4.我對自己很滿意。	discrete	numeric-1.0	326	0	7-4.我對自己很滿意。
5	g5	7-5.我的情緒很穩定。	discrete	numeric-1.0	326	0	7-5.我的情緒很穩定。
6	g6	7-6.我會感到很緊張。	discrete	numeric-1.0	326	0	7-6.我會感到很緊張。
7	g7	7-7.我內心起伏不定。	discrete	numeric-1.0	326	0	7-7.我內心起伏不定。
8	g8	7-8.我感到壓力很大。	discrete	numeric-1.0	326	0	7-8.我感到壓力很大。

### Group 捌、學習適應

#	Name	Label	Type	Format	Valid	Invalid	Question
1	h1	8-1.我會利用時間充分準備課業。	discrete	numeric-1.0	326	0	8-1.我會利用時間充分準備課業。
2	h2	8-2.我了解如何準備課業的技巧。	discrete	numeric-1.0	326	0	8-2.我了解如何準備課業的技巧。
3	h3	8-3.我知道如何因應老師的作業要求。	discrete	numeric-1.0	326	0	8-3.我知道如何因應老師的作業要求。
4	h4	8-4.我可以按時完成課業任務。	discrete	numeric-1.0	326	0	8-4.我可以按時完成課業任務。
5	h5	8-5.我可以獲得理想的課業成績。	discrete	numeric-1.0	326	0	8-5.我可以獲得理想的課業成績。
6	h6	8-6.我覺得課業壓力很大。	discrete	numeric-1.0	326	0	8-6.我覺得課業壓力很大。
7	h7	8-7.我覺得準備功課時容易分心。	discrete	numeric-1.0	326	0	8-7.我覺得準備功課時容易分心。
8	h8	8-8.我覺得很難達到自己規畫的進度。	discrete	numeric-1.0	326	0	8-8.我覺得很難達到自己規畫的進度。

### Group 玖、歸因

#	Name	Label	Type	Format	Valid	Invalid	Question
1	i1	9-1.因為我的能力好。	discrete	numeric-1.0	326	0	9-1.因為我的能力好。
2	i2	9-2.因為我很聰明。	discrete	numeric-1.0	326	0	9-2.因為我很聰明。
3	i3	9-3.因為我頭腦靈活，反應快。	discrete	numeric-1.0	326	0	9-3.因為我頭腦靈活，反應快。
4	i4	9-4.因為我的記性很好。	discrete	numeric-1.0	326	0	9-4.因為我的記性很好。
5	i5	9-5.因為我可以輕鬆準備。	discrete	numeric-1.0	326	0	9-5.因為我可以輕鬆準備。

### Group 拾、基本資料

#	Name	Label	Type	Format	Valid	Invalid	Question
1	id	編號	continuous	numeric-3.0	326	0	-
2	sex	性別	discrete	numeric-1.0	326	0	-
3	fam_eco	家庭經濟	discrete	numeric-1.0	326	0	-
4	live	居住地	discrete	numeric-1.0	326	0	-

### Group 能#力優秀

#	Name	Label	Type	Format	Valid	Invalid	Question
---	------	-------	------	--------	-------	---------	----------

#	Name	Label	Type	Format	Valid	Invalid	Question
1	c1_1	3-1-1.激發我的上進心。	discrete	numeric-1.0	326	0	3-1-1.激發我的上進心。
2	c1_2	3-1-2.讓我表現跟他一樣好。	discrete	numeric-1.0	326	0	3-1-2.讓我表現跟他一樣好。
3	c1_3	3-1-3.讓我知道還有進步空間。	discrete	numeric-1.0	326	0	3-1-3.讓我知道還有進步空間。
4	c1_4	3-1-4.讓我更加努力。	discrete	numeric-1.0	326	0	3-1-4.讓我更加努力。
5	c1_5	3-1-5.讓我想持續自我加強。	discrete	numeric-1.0	326	0	3-1-5.讓我想持續自我加強。
6	c1_6	3-1-6.讓我開始懷疑自己的能力。	discrete	numeric-1.0	326	0	3-1-6.讓我開始懷疑自己的能力。
7	c1_7	3-1-7.讓我想放棄學習。	discrete	numeric-1.0	326	0	3-1-7.讓我想放棄學習。
8	c1_8	3-1-8.讓我感到威脅。	discrete	numeric-1.0	326	0	3-1-8.讓我感到威脅。
9	c1_9	3-1-9.讓我信心受挫。	discrete	numeric-1.0	326	0	3-1-9.讓我信心受挫。
10	c1_10	3-1-10.讓我對自我表現感到不安。	discrete	numeric-1.0	326	0	3-1-10.讓我對自我表現感到不安。

## Group 能力差

#	Name	Label	Type	Format	Valid	Invalid	Question
1	c2_1	3-2-1.讓我感到更加有信心。	discrete	numeric-1.0	326	0	3-2-1.讓我感到更加有信心。
2	c2_2	3-2-2.讓我覺得自己能力不差。	discrete	numeric-1.0	326	0	3-2-2.讓我覺得自己能力不差。
3	c2_3	3-2-3.讓我對自我表現感到滿意。	discrete	numeric-1.0	326	0	3-2-3.讓我對自我表現感到滿意。
4	c2_4	3-2-4.讓我心理覺得很放心。	discrete	numeric-1.0	326	0	3-2-4.讓我心理覺得很放心。
5	c2_5	3-2-5.讓我不必擔心表現太差。	discrete	numeric-1.0	326	0	3-2-5.讓我不必擔心表現太差。
6	c2_6	3-2-6.讓我覺得會和對方表現一樣差。	discrete	numeric-1.0	326	0	3-2-6.讓我覺得會和對方表現一樣差。
7	c2_7	3-2-7.讓我覺得自己會退步。	discrete	numeric-1.0	326	0	3-2-7.讓我覺得自己會退步。
8	c2_8	3-2-8.讓我覺得自己功課不會進步。	discrete	numeric-1.0	326	0	3-2-8.讓我覺得自己功課不會進步。
9	c2_9	3-2-9.讓我覺得學習狀況會變差。	discrete	numeric-1.0	326	0	3-2-9.讓我覺得學習狀況會變差。
10	c2_10	3-2-10.讓我感到自己缺乏能力。	discrete	numeric-1.0	326	0	3-2-10.讓我感到自己缺乏能力。

# Variables Description

**Dataset contains 78 variable(s)**







File : data			
# id: 編號			
Information	[Type= continuous] [Format=numeric] [Range= 1-326] [Missing=*]		
Statistics [NW/ W]	[Valid=326 /-] [Invalid=0 /-] [Mean=163.5 /-] [StdDev=94.252 /-]		
# a1: 1-1.在撰寫學期報告時，我是否常有拖延情形發生？			
Information	[Type= discrete] [Format=numeric] [Range= 1-6] [Missing=*]		
Statistics [NW/ W]	[Valid=326 /-] [Invalid=0 /-]		
Pre-question	以下題目主要評量您在學習過程中是否有拖延情形		
Literal question	1-1.在撰寫學期報告時，我是否常有拖延情形發生？		
Value	Label	Cases	Percentage
1	從沒發生	78	<div><div></div></div> 23.9%
2	很少發生	123	<div><div></div></div> 37.7%
3	偶爾發生	74	<div><div></div></div> 22.7%
4	有時發生	26	<div><div></div></div> 8.0%
5	常常發生	20	<div><div></div></div> 6.1%
6	總是發生	5	<div><div></div></div> 1.5%
Warning: these figures indicate the number of cases found in the data file. They cannot be interpreted as summary statistics of the population of interest.			
# a2: 1-2.在準備考試前，我是否常有拖延情形發生？			
Information	[Type= discrete] [Format=numeric] [Range= 1-6] [Missing=*]		
Statistics [NW/ W]	[Valid=326 /-] [Invalid=0 /-]		
Pre-question	以下題目主要評量您在學習過程中是否有拖延情形		
Literal question	1-2.在準備考試前，我是否常有拖延情形發生？		
Value	Label	Cases	Percentage
1	從沒發生	74	<div><div></div></div> 22.7%
2	很少發生	127	<div><div></div></div> 39.0%
3	偶爾發生	71	<div><div></div></div> 21.8%
4	有時發生	31	<div><div></div></div> 9.5%
5	常常發生	18	<div><div></div></div> 5.5%
6	總是發生	5	<div><div></div></div> 1.5%
Warning: these figures indicate the number of cases found in the data file. They cannot be interpreted as summary statistics of the population of interest.			
# a3: 1-3.在準備每週作業前，我是否常有拖延情形發生？			
Information	[Type= discrete] [Format=numeric] [Range= 1-6] [Missing=*]		
Statistics [NW/ W]	[Valid=326 /-] [Invalid=0 /-]		
Pre-question	以下題目主要評量您在學習過程中是否有拖延情形		
Literal question	1-3.在準備每週作業前，我是否常有拖延情形發生？		
Value	Label	Cases	Percentage
1	從沒發生	76	<div><div></div></div> 23.3%
2	很少發生	135	<div><div></div></div> 41.4%
3	偶爾發生	62	<div><div></div></div> 19.0%
4	有時發生	35	<div><div></div></div> 10.7%
5	常常發生	14	<div><div></div></div> 4.3%
6	總是發生	4	<div><div></div></div> 1.2%
Warning: these figures indicate the number of cases found in the data file. They cannot be interpreted as summary statistics of the population of interest.			

<b>File : data</b>			
# a4: 1-4.在執行學校或班上行政事務時，我是否常有拖延情形發生？			
Information	[Type= discrete] [Format=numeric] [Range= 1-6] [Missing=*]		
Statistics [NW/ W]	[Valid=326 /-] [Invalid=0 /-]		
Pre-question	以下題目主要評量您在學習過程中是否有拖延情形		
Literal question	1-4.在執行學校或班上行政事務時，我是否常有拖延情形發生？		
Value	Label	Cases	Percentage
1	從沒發生	97	<div><div></div></div> 29.8%
2	很少發生	141	<div><div></div></div> 43.3%
3	偶爾發生	61	<div><div></div></div> 18.7%
4	有時發生	18	<div><div></div></div> 5.5%
5	常常發生	5	<div><div></div></div> 1.5%
6	總是發生	4	<div><div></div></div> 1.2%
Warning: these figures indicate the number of cases found in the data file. They cannot be interpreted as summary statistics of the population of interest.			
# a5: 1-5.在平常上課出席情形，我是否常有遲到或曠課情形發生？			
Information	[Type= discrete] [Format=numeric] [Range= 1-6] [Missing=*]		
Statistics [NW/ W]	[Valid=326 /-] [Invalid=0 /-]		
Pre-question	以下題目主要評量您在學習過程中是否有拖延情形		
Literal question	1-5.在平常上課出席情形，我是否常有遲到或曠課情形發生？		
Value	Label	Cases	Percentage
1	從沒發生	71	<div><div></div></div> 21.8%
2	很少發生	120	<div><div></div></div> 36.8%
3	偶爾發生	76	<div><div></div></div> 23.3%
4	有時發生	33	<div><div></div></div> 10.1%
5	常常發生	22	<div><div></div></div> 6.7%
6	總是發生	4	<div><div></div></div> 1.2%
Warning: these figures indicate the number of cases found in the data file. They cannot be interpreted as summary statistics of the population of interest.			
# a6: 1-6.就我整體課業表現而言，是否在準備課業時會有拖延情形發生？			
Information	[Type= discrete] [Format=numeric] [Range= 1-6] [Missing=*]		
Statistics [NW/ W]	[Valid=326 /-] [Invalid=0 /-]		
Pre-question	以下題目主要評量您在學習過程中是否有拖延情形		
Literal question	1-6.就我整體課業表現而言，是否在準備課業時會有拖延情形發生？		
Value	Label	Cases	Percentage
1	從沒發生	73	<div><div></div></div> 22.4%
2	很少發生	155	<div><div></div></div> 47.5%
3	偶爾發生	60	<div><div></div></div> 18.4%
4	有時發生	19	<div><div></div></div> 5.8%
5	常常發生	16	<div><div></div></div> 4.9%
6	總是發生	3	<div><div></div></div> 0.9%
Warning: these figures indicate the number of cases found in the data file. They cannot be interpreted as summary statistics of the population of interest.			
# b1: 2-1.我喜歡在壓力情境下做事。			
Information	[Type= discrete] [Format=numeric] [Range= 1-6] [Missing=*]		
Statistics [NW/ W]	[Valid=326 /-] [Invalid=0 /-]		

<b>File : data</b>			
# b1: 2-1.我喜歡在壓力情境下做事。			
Pre-question	以下題目主要評量您在學習過程中的主動學習特性		
Literal question	2-1.我喜歡在壓力情境下做事。		
Value	Label	Cases	Percentage
1	非常不同意	59	<div><div></div></div> 18.1%
2	很不同意	63	<div><div></div></div> 19.3%
3	有點不同意	91	<div><div></div></div> 27.9%
4	有點同意	90	<div><div></div></div> 27.6%
5	很同意	15	<div><div></div></div> 4.6%
6	非常同意	8	<div><div></div></div> 2.5%
Warning: these figures indicate the number of cases found in the data file. They cannot be interpreted as summary statistics of the population of interest.			
# b2: 2-2.我覺得太急迫的事情讓我感到很苦惱。			
Information	[Type= discrete] [Format=numeric] [Range= 1-6] [Missing=*]		
Statistics [NW/ W]	[Valid=326 /-] [Invalid=0 /-]		
Pre-question	以下題目主要評量您在學習過程中的主動學習特性		
Literal question	2-2.我覺得太急迫的事情讓我感到很苦惱。		
Value	Label	Cases	Percentage
1	非常不同意	47	<div><div></div></div> 14.4%
2	很不同意	86	<div><div></div></div> 26.4%
3	有點不同意	138	<div><div></div></div> 42.3%
4	有點同意	38	<div><div></div></div> 11.7%
5	很同意	10	<div><div></div></div> 3.1%
6	非常同意	7	<div><div></div></div> 2.1%
Warning: these figures indicate the number of cases found in the data file. They cannot be interpreted as summary statistics of the population of interest.			
# b3: 2-3.我覺得壓力讓我做事更能專注。			
Information	[Type= discrete] [Format=numeric] [Range= 1-6] [Missing=*]		
Statistics [NW/ W]	[Valid=326 /-] [Invalid=0 /-]		
Pre-question	以下題目主要評量您在學習過程中的主動學習特性		
Literal question	2-3.我覺得壓力讓我做事更能專注。		
Value	Label	Cases	Percentage
1	非常不同意	29	<div><div></div></div> 8.9%
2	很不同意	41	<div><div></div></div> 12.6%
3	有點不同意	96	<div><div></div></div> 29.4%
4	有點同意	101	<div><div></div></div> 31.0%
5	很同意	43	<div><div></div></div> 13.2%
6	非常同意	16	<div><div></div></div> 4.9%
Warning: these figures indicate the number of cases found in the data file. They cannot be interpreted as summary statistics of the population of interest.			
# b4: 2-4.我對於我總是在最後一刻才將事情做完感到罪惡感。			
Information	[Type= discrete] [Format=numeric] [Range= 1-6] [Missing=*]		
Statistics [NW/ W]	[Valid=326 /-] [Invalid=0 /-]		
Pre-question	以下題目主要評量您在學習過程中的主動學習特性		
Literal question	2-4.我對於我總是在最後一刻才將事情做完感到罪惡感。		

## File : data







# b4: 2-4.我對於我總是在最後一刻才將事情做完感到罪惡感。

Value	Label	Cases	Percentage
1	非常不同意	42	 12.9%
2	很不同意	61	 18.7%
3	有點不同意	106	 32.5%
4	有點同意	63	 19.3%
5	很同意	33	 10.1%
6	非常同意	21	 6.4%

Warning: these figures indicate the number of cases found in the data file. They cannot be interpreted as summary statistics of the population of interest.

# b5: 2-5.我具有在期限截止前將任務順利完成的能力。







Information	[Type= discrete] [Format=numeric] [Range= 1-6] [Missing=*]
Statistics [NW/ W]	[Valid=326 /-] [Invalid=0 /-]
Pre-question	以下題目主要評量您在學習過程中的主動學習特性
Literal question	2-5.我具有在期限截止前將任務順利完成的能力。

Value	Label	Cases	Percentage
1	非常不同意	3	 0.9%
2	很不同意	9	 2.8%
3	有點不同意	20	 6.1%
4	有點同意	96	 29.4%
5	很同意	108	 33.1%
6	非常同意	90	 27.6%

Warning: these figures indicate the number of cases found in the data file. They cannot be interpreted as summary statistics of the population of interest.

# b6: 2-6.我可以依照進度在規定期間內將事情做好。


Information	[Type= discrete] [Format=numeric] [Range= 1-6] [Missing=*]
Statistics [NW/ W]	[Valid=326 /-] [Invalid=0 /-]
Pre-question	以下題目主要評量您在學習過程中的主動學習特性
Literal question	2-6.我可以依照進度在規定期間內將事情做好。

Value	Label	Cases	Percentage
1	非常不同意	2	 0.6%
2	很不同意	6	 1.8%
3	有點不同意	18	 5.5%
4	有點同意	82	 25.2%
5	很同意	139	 42.6%
6	非常同意	79	 24.2%

Warning: these figures indicate the number of cases found in the data file. They cannot be interpreted as summary statistics of the population of interest.




# b7: 2-7.我覺得做事總故意拖到最後才完成的人，做事很沒有效率。

Information	[Type= discrete] [Format=numeric] [Range= 1-6] [Missing=*]
Statistics [NW/ W]	[Valid=326 /-] [Invalid=0 /-]
Pre-question	以下題目主要評量您在學習過程中的主動學習特性
Literal question	2-7.我覺得做事總故意拖到最後才完成的人，做事很沒有效率。

Value	Label	Cases	Percentage
1	非常不同意	84	 25.8%

## File : data







# **b7: 2-7.**我覺得做事總故意拖到最後才完成的人，做事很沒有效率。

Value	Label	Cases	Percentage
2	很不同意	64	 19.6%
3	有點不同意	97	 29.8%
4	有點同意	53	 16.3%
5	很同意	13	 4.0%
6	非常同意	15	 4.6%

Warning: these figures indicate the number of cases found in the data file. They cannot be interpreted as summary statistics of the population of interest.

# **b8: 2-8.**我會擱置手邊不重要的事情，以處理更緊急重要的事情。







Information	[Type= discrete] [Format=numeric] [Range= 1-6] [Missing=*]
Statistics [NW/ W]	[Valid=326 /-] [Invalid=0 /-]
Pre-question	以下題目主要評量您在學習過程中的主動學習特性
Literal question	2-8.我會擱置手邊不重要的事情，以處理更緊急重要的事情。

Value	Label	Cases	Percentage
1	非常不同意	4	 1.2%
2	很不同意	6	 1.8%
3	有點不同意	17	 5.2%
4	有點同意	88	 27.0%
5	很同意	109	 33.4%
6	非常同意	102	 31.3%

Warning: these figures indicate the number of cases found in the data file. They cannot be interpreted as summary statistics of the population of interest.

# **b9: 2-9.**我會故意暫緩做某些事情，以配合我個人做事的習慣。



Information	[Type= discrete] [Format=numeric] [Range= 1-6] [Missing=*]
Statistics [NW/ W]	[Valid=326 /-] [Invalid=0 /-]
Pre-question	以下題目主要評量您在學習過程中的主動學習特性
Literal question	2-9.我會故意暫緩做某些事情，以配合我個人做事的習慣。

Value	Label	Cases	Percentage
1	非常不同意	24	 7.4%
2	很不同意	34	 10.4%
3	有點不同意	71	 21.8%
4	有點同意	100	 30.7%
5	很同意	60	 18.4%
6	非常同意	37	 11.3%

Warning: these figures indicate the number of cases found in the data file. They cannot be interpreted as summary statistics of the population of interest.

# **c1\_1: 3-1-1.**激發我的上進心。



Information	[Type= discrete] [Format=numeric] [Range= 1-6] [Missing=*]
Statistics [NW/ W]	[Valid=326 /-] [Invalid=0 /-]
Pre-question	當你的同學能力比你優秀時，你會覺得？
Literal question	3-1-1.激發我的上進心。

Value	Label	Cases	Percentage
1	非常不同意	3	 0.9%
2	很不同意	2	 0.6%



## File : data







# c1\_1: 3-1-1. 激發我的上進心。

Value	Label	Cases	Percentage
3	有點不同意	18	 5.5%
4	有點同意	132	 40.5%
5	很同意	116	 35.6%
6	非常同意	55	 16.9%

Warning: these figures indicate the number of cases found in the data file. They cannot be interpreted as summary statistics of the population of interest.

# c1\_2: 3-1-2. 讓我表現跟他一樣好。







Information	[Type= discrete] [Format=numeric] [Range= 1-6] [Missing=*]
Statistics [NW/ W]	[Valid=326 /-] [Invalid=0 /-]
Pre-question	當你的同學能力比你優秀時，你會覺得？
Literal question	3-1-2. 讓我表現跟他一樣好。

Value	Label	Cases	Percentage
1	非常不同意	4	 1.2%
2	很不同意	4	 1.2%
3	有點不同意	36	 11.0%
4	有點同意	130	 39.9%
5	很同意	96	 29.4%
6	非常同意	56	 17.2%

Warning: these figures indicate the number of cases found in the data file. They cannot be interpreted as summary statistics of the population of interest.

# c1\_3: 3-1-3. 讓我知道還有進步空間。



Information	[Type= discrete] [Format=numeric] [Range= 1-6] [Missing=*]
Statistics [NW/ W]	[Valid=326 /-] [Invalid=0 /-]
Pre-question	當你的同學能力比你優秀時，你會覺得？
Literal question	3-1-3. 讓我知道還有進步空間。




















Value	Label	Cases	Percentage
1	非常不同意	1	 0.3%
2	很不同意	1	 0.3%
3	有點不同意	6	 1.8%
4	有點同意	109	 33.4%
5	很同意	124	 38.0%
6	非常同意	85	 26.1%




















Warning: these figures indicate the number of cases found in the data file. They cannot be interpreted as summary statistics of the population of interest.

# c1\_4: 3-1-4. 讓我更加努力。

Information	[Type= discrete] [Format=numeric] [Range= 1-6] [Missing=*]
Statistics [NW/ W]	[Valid=326 /-] [Invalid=0 /-]
Pre-question	當你的同學能力比你優秀時，你會覺得？
Literal question	3-1-4. 讓我更加努力。

Value	Label	Cases	Percentage
1	非常不同意	1	 0.3%
2	很不同意	0	
3	有點不同意	14	 4.3%

<b>File : data</b>			
# c1_4: 3-1-4.讓我更加努力。			
<b>Value</b>	<b>Label</b>	<b>Cases</b>	<b>Percentage</b>
4	有點同意	102	 31.3%
5	很同意	129	 39.6%
6	非常同意	80	 24.5%
<i>Warning: these figures indicate the number of cases found in the data file. They cannot be interpreted as summary statistics of the population of interest.</i>			
# c1_5: 3-1-5.讓我想持續自我加強。			
<b>Information</b>	[Type= discrete] [Format=numeric] [Range= 1-6] [Missing=*]		
<b>Statistics [NW/ W]</b>	[Valid=326 /-] [Invalid=0 /-]		
<b>Pre-question</b>	當你的同學能力比你優秀時，你會覺得？		
<b>Literal question</b>	3-1-5.讓我想持續自我加強。		
<b>Value</b>	<b>Label</b>	<b>Cases</b>	<b>Percentage</b>
1	非常不同意	4	 1.2%
2	很不同意	5	 1.5%
3	有點不同意	26	 8.0%
4	有點同意	108	 33.1%
5	很同意	109	 33.4%
6	非常同意	74	 22.7%
<i>Warning: these figures indicate the number of cases found in the data file. They cannot be interpreted as summary statistics of the population of interest.</i>			
# c1_6: 3-1-6.讓我開始懷疑自己的能力。			
<b>Information</b>	[Type= discrete] [Format=numeric] [Range= 1-6] [Missing=*]		
<b>Statistics [NW/ W]</b>	[Valid=326 /-] [Invalid=0 /-]		
<b>Pre-question</b>	當你的同學能力比你優秀時，你會覺得？		
<b>Literal question</b>	3-1-6.讓我開始懷疑自己的能力。		
<b>Value</b>	<b>Label</b>	<b>Cases</b>	<b>Percentage</b>
1	非常不同意	30	 9.2%
2	很不同意	42	 12.9%
3	有點不同意	108	 33.1%
4	有點同意	85	 26.1%
5	很同意	44	 13.5%
6	非常同意	17	 5.2%
<i>Warning: these figures indicate the number of cases found in the data file. They cannot be interpreted as summary statistics of the population of interest.</i>			
# c1_7: 3-1-7.讓我想要放棄學習。			
<b>Information</b>	[Type= discrete] [Format=numeric] [Range= 1-6] [Missing=*]		
<b>Statistics [NW/ W]</b>	[Valid=326 /-] [Invalid=0 /-]		
<b>Pre-question</b>	當你的同學能力比你優秀時，你會覺得？		
<b>Literal question</b>	3-1-7.讓我想要放棄學習。		
<b>Value</b>	<b>Label</b>	<b>Cases</b>	<b>Percentage</b>
1	非常不同意	72	 22.1%
2	很不同意	72	 22.1%
3	有點不同意	102	 31.3%
4	有點同意	60	 18.4%

<b>File : data</b>			
# c1_7: 3-1-7.讓我想放棄學習。			
<b>Value</b>	<b>Label</b>	<b>Cases</b>	<b>Percentage</b>
5	很同意	11	 3.4%
6	非常同意	9	 2.8%
<i>Warning: these figures indicate the number of cases found in the data file. They cannot be interpreted as summary statistics of the population of interest.</i>			
# c1_8: 3-1-8.讓我感到威脅。			
<b>Information</b>	[Type= discrete] [Format=numeric] [Range= 1-6] [Missing=*]		
<b>Statistics [NW/ W]</b>	[Valid=326 /-] [Invalid=0 /-]		
<b>Pre-question</b>	當你的同學能力比你優秀時，你會覺得？		
<b>Literal question</b>	3-1-8.讓我感到威脅。		
<b>Value</b>	<b>Label</b>	<b>Cases</b>	<b>Percentage</b>
1	非常不同意	58	 17.8%
2	很不同意	57	 17.5%
3	有點不同意	88	 27.0%
4	有點同意	80	 24.5%
5	很同意	27	 8.3%
6	非常同意	16	 4.9%
<i>Warning: these figures indicate the number of cases found in the data file. They cannot be interpreted as summary statistics of the population of interest.</i>			
# c1_9: 3-1-9.讓我信心受挫。			
<b>Information</b>	[Type= discrete] [Format=numeric] [Range= 1-6] [Missing=*]		
<b>Statistics [NW/ W]</b>	[Valid=326 /-] [Invalid=0 /-]		
<b>Pre-question</b>	當你的同學能力比你優秀時，你會覺得？		
<b>Literal question</b>	3-1-9.讓我信心受挫。		
<b>Value</b>	<b>Label</b>	<b>Cases</b>	<b>Percentage</b>
1	非常不同意	55	 16.9%
2	很不同意	54	 16.6%
3	有點不同意	104	 31.9%
4	有點同意	88	 27.0%
5	很同意	16	 4.9%
6	非常同意	9	 2.8%
<i>Warning: these figures indicate the number of cases found in the data file. They cannot be interpreted as summary statistics of the population of interest.</i>			
# c1_10: 3-1-10.讓我對自我表現感到不安。			
<b>Information</b>	[Type= discrete] [Format=numeric] [Range= 1-6] [Missing=*]		
<b>Statistics [NW/ W]</b>	[Valid=326 /-] [Invalid=0 /-]		
<b>Pre-question</b>	當你的同學能力比你優秀時，你會覺得？		
<b>Literal question</b>	3-1-10.讓我對自我表現感到不安。		
<b>Value</b>	<b>Label</b>	<b>Cases</b>	<b>Percentage</b>
1	非常不同意	46	 14.1%
2	很不同意	45	 13.8%
3	有點不同意	96	 29.4%
4	有點同意	100	 30.7%
5	很同意	25	 7.7%







<b>File : data</b>			
# c1_10: 3-1-10.讓我對自我表現感到不安。			
<b>Value</b>	<b>Label</b>	<b>Cases</b>	<b>Percentage</b>
6	非常同意	14	<div><div></div></div> 4.3%
<i>Warning: these figures indicate the number of cases found in the data file. They cannot be interpreted as summary statistics of the population of interest.</i>			
# c2_1: 3-2-1.讓我感到更加有信心。			
<b>Information</b>	[Type= discrete] [Format=numeric] [Range= 1-6] [Missing=*]		
<b>Statistics [NW/ W]</b>	[Valid=326 /-] [Invalid=0 /-]		
<b>Pre-question</b>	當你的同學能力比你差時，你會覺得？		
<b>Literal question</b>	3-2-1.讓我感到更加有信心。		
<b>Value</b>	<b>Label</b>	<b>Cases</b>	<b>Percentage</b>
1	非常不同意	19	<div><div></div></div> 5.8%
2	很不同意	22	<div><div></div></div> 6.7%
3	有點不同意	64	<div><div></div></div> 19.6%
4	有點同意	134	<div><div></div></div> 41.1%
5	很同意	54	<div><div></div></div> 16.6%
6	非常同意	33	<div><div></div></div> 10.1%
<i>Warning: these figures indicate the number of cases found in the data file. They cannot be interpreted as summary statistics of the population of interest.</i>			
# c2_2: 3-2-2.讓我覺得自己能力不差。			
<b>Information</b>	[Type= discrete] [Format=numeric] [Range= 1-6] [Missing=*]		
<b>Statistics [NW/ W]</b>	[Valid=326 /-] [Invalid=0 /-]		
<b>Pre-question</b>	當你的同學能力比你差時，你會覺得？		
<b>Literal question</b>	3-2-2.讓我覺得自己能力不差。		
<b>Value</b>	<b>Label</b>	<b>Cases</b>	<b>Percentage</b>
1	非常不同意	13	<div><div></div></div> 4.0%
2	很不同意	17	<div><div></div></div> 5.2%
3	有點不同意	34	<div><div></div></div> 10.4%
4	有點同意	144	<div><div></div></div> 44.2%
5	很同意	75	<div><div></div></div> 23.0%
6	非常同意	43	<div><div></div></div> 13.2%
<i>Warning: these figures indicate the number of cases found in the data file. They cannot be interpreted as summary statistics of the population of interest.</i>			
# c2_3: 3-2-3.讓我對自我表現感到滿意。			
<b>Information</b>	[Type= discrete] [Format=numeric] [Range= 1-6] [Missing=*]		
<b>Statistics [NW/ W]</b>	[Valid=326 /-] [Invalid=0 /-]		
<b>Pre-question</b>	當你的同學能力比你差時，你會覺得？		
<b>Literal question</b>	3-2-3.讓我對自我表現感到滿意。		
<b>Value</b>	<b>Label</b>	<b>Cases</b>	<b>Percentage</b>
1	非常不同意	13	<div><div></div></div> 4.0%
2	很不同意	11	<div><div></div></div> 3.4%
3	有點不同意	54	<div><div></div></div> 16.6%
4	有點同意	147	<div><div></div></div> 45.1%
5	很同意	65	<div><div></div></div> 19.9%
6	非常同意	36	<div><div></div></div> 11.0%
<i>Warning: these figures indicate the number of cases found in the data file. They cannot be interpreted as summary statistics of the population of interest.</i>			

<b>File : data</b>			
# c2_4: 3-2-4.讓我心理覺得很放心。			
Information	[Type= discrete] [Format=numeric] [Range= 1-6] [Missing=*]		
Statistics [NW/ W]	[Valid=326 /-] [Invalid=0 /-]		
Pre-question	當你的同學能力比你差時，你會覺得？		
Literal question	3-2-4.讓我心理覺得很放心。		
Value	Label	Cases	Percentage
1	非常不同意	18	<div><div></div></div> 5.5%
2	很不同意	14	<div><div></div></div> 4.3%
3	有點不同意	66	<div><div></div></div> 20.2%
4	有點同意	135	<div><div></div></div> 41.4%
5	很同意	61	<div><div></div></div> 18.7%
6	非常同意	32	<div><div></div></div> 9.8%
Warning: these figures indicate the number of cases found in the data file. They cannot be interpreted as summary statistics of the population of interest.			
# c2_5: 3-2-5.讓我不必擔心表現太差。			
Information	[Type= discrete] [Format=numeric] [Range= 1-6] [Missing=*]		
Statistics [NW/ W]	[Valid=326 /-] [Invalid=0 /-]		
Pre-question	當你的同學能力比你差時，你會覺得？		
Literal question	3-2-5.讓我不必擔心表現太差。		
Value	Label	Cases	Percentage
1	非常不同意	20	<div><div></div></div> 6.1%
2	很不同意	27	<div><div></div></div> 8.3%
3	有點不同意	79	<div><div></div></div> 24.2%
4	有點同意	110	<div><div></div></div> 33.7%
5	很同意	60	<div><div></div></div> 18.4%
6	非常同意	30	<div><div></div></div> 9.2%
Warning: these figures indicate the number of cases found in the data file. They cannot be interpreted as summary statistics of the population of interest.			
# c2_6: 3-2-6.讓我覺得會和對方表現一樣差。			
Information	[Type= discrete] [Format=numeric] [Range= 1-6] [Missing=*]		
Statistics [NW/ W]	[Valid=326 /-] [Invalid=0 /-]		
Pre-question	當你的同學能力比你差時，你會覺得？		
Literal question	3-2-6.讓我覺得會和對方表現一樣差。		
Value	Label	Cases	Percentage
1	非常不同意	56	<div><div></div></div> 17.2%
2	很不同意	59	<div><div></div></div> 18.1%
3	有點不同意	131	<div><div></div></div> 40.2%
4	有點同意	57	<div><div></div></div> 17.5%
5	很同意	16	<div><div></div></div> 4.9%
6	非常同意	7	<div><div></div></div> 2.1%
Warning: these figures indicate the number of cases found in the data file. They cannot be interpreted as summary statistics of the population of interest.			
# c2_7: 3-2-7.讓我覺得自己會退步。			
Information	[Type= discrete] [Format=numeric] [Range= 1-6] [Missing=*]		
Statistics [NW/ W]	[Valid=326 /-] [Invalid=0 /-]		

<b>File : data</b>			
# c2_7: 3-2-7.讓我覺得自己會退步。			
Pre-question	當你的同學能力比你差時，你會覺得？		
Literal question	3-2-7.讓我覺得自己會退步。		
Value	Label	Cases	Percentage
1	非常不同意	73	<div><div></div></div> 22.4%
2	很不同意	57	<div><div></div></div> 17.5%
3	有點不同意	127	<div><div></div></div> 39.0%
4	有點同意	55	<div><div></div></div> 16.9%
5	很同意	13	<div><div></div></div> 4.0%
6	非常同意	1	<div><div></div></div> 0.3%
Warning: these figures indicate the number of cases found in the data file. They cannot be interpreted as summary statistics of the population of interest.			
# c2_8: 3-2-8.讓我覺得自己功課不會進步。			
Information	[Type= discrete] [Format=numeric] [Range= 1-6] [Missing=*]		
Statistics [NW/ W]	[Valid=326 /-] [Invalid=0 /-]		
Pre-question	當你的同學能力比你差時，你會覺得？		
Literal question	3-2-8.讓我覺得自己功課不會進步。		
Value	Label	Cases	Percentage
1	非常不同意	73	<div><div></div></div> 22.4%
2	很不同意	67	<div><div></div></div> 20.6%
3	有點不同意	123	<div><div></div></div> 37.7%
4	有點同意	52	<div><div></div></div> 16.0%
5	很同意	10	<div><div></div></div> 3.1%
6	非常同意	1	<div><div></div></div> 0.3%
Warning: these figures indicate the number of cases found in the data file. They cannot be interpreted as summary statistics of the population of interest.			
# c2_9: 3-2-9.讓我覺得學習狀況會變差。			
Information	[Type= discrete] [Format=numeric] [Range= 1-6] [Missing=*]		
Statistics [NW/ W]	[Valid=326 /-] [Invalid=0 /-]		
Pre-question	當你的同學能力比你差時，你會覺得？		
Literal question	3-2-9.讓我覺得學習狀況會變差。		
Value	Label	Cases	Percentage
1	非常不同意	81	<div><div></div></div> 24.8%
2	很不同意	70	<div><div></div></div> 21.5%
3	有點不同意	109	<div><div></div></div> 33.4%
4	有點同意	50	<div><div></div></div> 15.3%
5	很同意	14	<div><div></div></div> 4.3%
6	非常同意	2	<div><div></div></div> 0.6%
Warning: these figures indicate the number of cases found in the data file. They cannot be interpreted as summary statistics of the population of interest.			
# c2_10: 3-2-10.讓我感到自己缺乏能力。			
Information	[Type= discrete] [Format=numeric] [Range= 1-6] [Missing=*]		
Statistics [NW/ W]	[Valid=326 /-] [Invalid=0 /-]		
Pre-question	當你的同學能力比你差時，你會覺得？		
Literal question	3-2-10.讓我感到自己缺乏能力。		

## File : data







# c2\_10: 3-2-10.讓我感到自己缺乏能力。

Value	Label	Cases	Percentage
1	非常不同意	75	 23.0%
2	很不同意	62	 19.0%
3	有點不同意	112	 34.4%
4	有點同意	54	 16.6%
5	很同意	19	 5.8%
6	非常同意	4	 1.2%

Warning: these figures indicate the number of cases found in the data file. They cannot be interpreted as summary statistics of the population of interest.

# d1: 4-1.我比我的組員更容易理解課業任務。







Information	[Type= discrete] [Format=numeric] [Range= 1-6] [Missing=*]
Statistics [NW/ W]	[Valid=326 /-] [Invalid=0 /-]
Pre-question	以下題目主要評量您在學習過程中，你對團體其他組員的看法
Literal question	4-1.我比我的組員更容易理解課業任務。

Value	Label	Cases	Percentage
1	非常不同意	14	 4.3%
2	很不同意	24	 7.4%
3	有點不同意	111	 34.0%
4	有點同意	125	 38.3%
5	很同意	43	 13.2%
6	非常同意	9	 2.8%

Warning: these figures indicate the number of cases found in the data file. They cannot be interpreted as summary statistics of the population of interest.

# d2: 4-2.我會擔心我的表現不及我的組員。


Information	[Type= discrete] [Format=numeric] [Range= 1-6] [Missing=*]
Statistics [NW/ W]	[Valid=326 /-] [Invalid=0 /-]
Pre-question	以下題目主要評量您在學習過程中，你對團體其他組員的看法
Literal question	4-2.我會擔心我的表現不及我的組員。

Value	Label	Cases	Percentage
1	非常不同意	17	 5.2%
2	很不同意	50	 15.3%
3	有點不同意	141	 43.3%
4	有點同意	77	 23.6%
5	很同意	26	 8.0%
6	非常同意	15	 4.6%

Warning: these figures indicate the number of cases found in the data file. They cannot be interpreted as summary statistics of the population of interest.






# d3: 4-3.我只需花很少的努力就可以超越我的組員。

Information	[Type= discrete] [Format=numeric] [Range= 1-6] [Missing=*]
Statistics [NW/ W]	[Valid=326 /-] [Invalid=0 /-]
Pre-question	以下題目主要評量您在學習過程中，你對團體其他組員的看法
Literal question	4-3.我只需花很少的努力就可以超越我的組員。

Value	Label	Cases	Percentage
1	非常不同意	24	 7.4%

## File : data







# d3: 4-3.我只需花很少的努力就可以超越我的組員。

Value	Label	Cases	Percentage
2	很不同意	34	 10.4%
3	有點不同意	165	 50.6%
4	有點同意	73	 22.4%
5	很同意	20	 6.1%
6	非常同意	10	 3.1%

Warning: these figures indicate the number of cases found in the data file. They cannot be interpreted as summary statistics of the population of interest.

# d4: 4-4.我會表現不錯，因為我的能力優於我的組員。







Information	[Type= discrete] [Format=numeric] [Range= 1-6] [Missing=*]
Statistics [NW/ W]	[Valid=326 /-] [Invalid=0 /-]
Pre-question	以下題目主要評量您在學習過程中，你對團體其他組員的看法
Literal question	4-4.我會表現不錯，因為我的能力優於我的組員。

Value	Label	Cases	Percentage
1	非常不同意	20	 6.1%
2	很不同意	37	 11.3%
3	有點不同意	141	 43.3%
4	有點同意	96	 29.4%
5	很同意	27	 8.3%
6	非常同意	5	 1.5%

Warning: these figures indicate the number of cases found in the data file. They cannot be interpreted as summary statistics of the population of interest.

# d5: 4-5.我會持續保持領先我的組員。



Information	[Type= discrete] [Format=numeric] [Range= 1-6] [Missing=*]
Statistics [NW/ W]	[Valid=326 /-] [Invalid=0 /-]
Pre-question	以下題目主要評量您在學習過程中，你對團體其他組員的看法
Literal question	4-5.我會持續保持領先我的組員。

Value	Label	Cases	Percentage
1	非常不同意	13	 4.0%
2	很不同意	28	 8.6%
3	有點不同意	130	 39.9%
4	有點同意	117	 35.9%
5	很同意	30	 9.2%
6	非常同意	8	 2.5%

Warning: these figures indicate the number of cases found in the data file. They cannot be interpreted as summary statistics of the population of interest.

# d6: 4-6.我需要加倍的努力才能趕上我的組員。



Information	[Type= discrete] [Format=numeric] [Range= 1-6] [Missing=*]
Statistics [NW/ W]	[Valid=326 /-] [Invalid=0 /-]
Pre-question	以下題目主要評量您在學習過程中，你對團體其他組員的看法
Literal question	4-6.我需要加倍的努力才能趕上我的組員。

Value	Label	Cases	Percentage
1	非常不同意	21	 6.4%
2	很不同意	66	 20.2%



## File : data







# d6: 4-6.我需要加倍的努力才能趕上我的組員。

Value	Label	Cases	Percentage
3	有點不同意	125	 38.3%
4	有點同意	85	 26.1%
5	很同意	20	 6.1%
6	非常同意	9	 2.8%

*Warning: these figures indicate the number of cases found in the data file. They cannot be interpreted as summary statistics of the population of interest.*

# e1: 5-1.我與團體組員可有效溝通。







Information	[Type= discrete] [Format=numeric] [Range= 1-6] [Missing=*]
Statistics [NW/ W]	[Valid=326 /-] [Invalid=0 /-]
Pre-question	以下題目主要評量您在學習過程中，你跟其他組員之關係
Literal question	5-1.我與團體組員可有效溝通。

Value	Label	Cases	Percentage
1	非常不同意	1	 0.3%
2	很不同意	8	 2.5%
3	有點不同意	24	 7.4%
4	有點同意	121	 37.1%
5	很同意	111	 34.0%
6	非常同意	61	 18.7%

*Warning: these figures indicate the number of cases found in the data file. They cannot be interpreted as summary statistics of the population of interest.*

# e2: 5-2.我的團體組員可以了解我。




Information	[Type= discrete] [Format=numeric] [Range= 1-6] [Missing=*]
Statistics [NW/ W]	[Valid=326 /-] [Invalid=0 /-]
Pre-question	以下題目主要評量您在學習過程中，你跟其他組員之關係
Literal question	5-2.我的團體組員可以了解我。

Value	Label	Cases	Percentage
1	非常不同意	1	 0.3%
2	很不同意	5	 1.5%
3	有點不同意	27	 8.3%
4	有點同意	139	 42.6%
5	很同意	98	 30.1%
6	非常同意	56	 17.2%

*Warning: these figures indicate the number of cases found in the data file. They cannot be interpreted as summary statistics of the population of interest.*

# e3: 5-3.我與團體組員感覺很親密。

Information	[Type= discrete] [Format=numeric] [Range= 1-6] [Missing=*]
Statistics [NW/ W]	[Valid=326 /-] [Invalid=0 /-]
Pre-question	以下題目主要評量您在學習過程中，你跟其他組員之關係
Literal question	5-3.我與團體組員感覺很親密。

Value	Label	Cases	Percentage
1	非常不同意	1	 0.3%
2	很不同意	1	 0.3%
3	有點不同意	30	 9.2%

## File : data







# e3: 5-3.我與團體組員感覺很親密。

Value	Label	Cases	Percentage
4	有點同意	128	 39.3%
5	很同意	107	 32.8%
6	非常同意	59	 18.1%

Warning: these figures indicate the number of cases found in the data file. They cannot be interpreted as summary statistics of the population of interest.

# e4: 5-4.我可以獲得團體組員的信任。







Information	[Type= discrete] [Format=numeric] [Range= 1-6] [Missing=*]
Statistics [NW/ W]	[Valid=326 /-] [Invalid=0 /-]
Pre-question	以下題目主要評量您在學習過程中，你跟其他組員之關係
Literal question	5-4.我可以獲得團體組員的信任。

Value	Label	Cases	Percentage
1	非常不同意	2	 0.6%
2	很不同意	4	 1.2%
3	有點不同意	21	 6.4%
4	有點同意	120	 36.8%
5	很同意	124	 38.0%
6	非常同意	55	 16.9%

Warning: these figures indicate the number of cases found in the data file. They cannot be interpreted as summary statistics of the population of interest.

# e5: 5-5.我可以與團體組員分享心事。





Information	[Type= discrete] [Format=numeric] [Range= 1-6] [Missing=*]
Statistics [NW/ W]	[Valid=326 /-] [Invalid=0 /-]
Pre-question	以下題目主要評量您在學習過程中，你跟其他組員之關係
Literal question	5-5.我可以與團體組員分享心事。

Value	Label	Cases	Percentage
1	非常不同意	18	 5.5%
2	很不同意	12	 3.7%
3	有點不同意	35	 10.7%
4	有點同意	118	 36.2%
5	很同意	86	 26.4%
6	非常同意	57	 17.5%

Warning: these figures indicate the number of cases found in the data file. They cannot be interpreted as summary statistics of the population of interest.



# e6: 5-6.我會與團體組員發生衝突。

Information	[Type= discrete] [Format=numeric] [Range= 1-6] [Missing=*]
Statistics [NW/ W]	[Valid=326 /-] [Invalid=0 /-]
Pre-question	以下題目主要評量您在學習過程中，你跟其他組員之關係
Literal question	5-6.我會與團體組員發生衝突。

Value	Label	Cases	Percentage
1	非常不同意	12	 3.7%
2	很不同意	22	 6.7%
3	有點不同意	51	 15.6%
4	有點同意	93	 28.5%

## File : data







# e6: 5-6.我會與團體組員發生衝突。

Value	Label	Cases	Percentage
5	很同意	69	 21.2%
6	非常同意	79	 24.2%

Warning: these figures indicate the number of cases found in the data file. They cannot be interpreted as summary statistics of the population of interest.

# e7: 5-7.我害怕與團體組員接觸。







Information	[Type= discrete] [Format=numeric] [Range= 1-6] [Missing=*]
Statistics [NW/ W]	[Valid=326 /-] [Invalid=0 /-]
Pre-question	以下題目主要評量您在學習過程中，你跟其他組員之關係
Literal question	5-7.我害怕與團體組員接觸。

Value	Label	Cases	Percentage
1	非常不同意	11	 3.4%
2	很不同意	14	 4.3%
3	有點不同意	38	 11.7%
4	有點同意	85	 26.1%
5	很同意	68	 20.9%
6	非常同意	110	 33.7%

Warning: these figures indicate the number of cases found in the data file. They cannot be interpreted as summary statistics of the population of interest.

# e8: 5-8.我在團體中感到孤單。







Information	[Type= discrete] [Format=numeric] [Range= 1-6] [Missing=*]
Statistics [NW/ W]	[Valid=326 /-] [Invalid=0 /-]
Pre-question	以下題目主要評量您在學習過程中，你跟其他組員之關係
Literal question	5-8.我在團體中感到孤單。

Value	Label	Cases	Percentage
1	非常不同意	15	 4.6%
2	很不同意	19	 5.8%
3	有點不同意	34	 10.4%
4	有點同意	88	 27.0%
5	很同意	60	 18.4%
6	非常同意	110	 33.7%

Warning: these figures indicate the number of cases found in the data file. They cannot be interpreted as summary statistics of the population of interest.

# f1: 6-1.我不會將責任寄託在他人身上。			
Information	[Type= discrete] [Format=numeric] [Range= 1-6] [Missing=*]		
Statistics [NW/ W]	[Valid=326 /-] [Invalid=0 /-]		
Pre-question	以下題目主要評量您在學習過程中的主動學習特性		
Literal question	6-1.我不會將責任寄託在他人身上。		
Value	Label	Cases	Percentage
1	非常不同意	50	<div><div></div></div> 15.3%
2	很不同意	79	<div><div></div></div> 24.2%
3	有點不同意	87	<div><div></div></div> 26.7%
4	有點同意	65	<div><div></div></div> 19.9%
5	很同意	24	<div><div></div></div> 7.4%
6	非常同意	21	<div><div></div></div> 6.4%
Warning: these figures indicate the number of cases found in the data file. They cannot be interpreted as summary statistics of the population of interest.			
# f2: 6-2.我期待別人做的比我多。			
Information	[Type= discrete] [Format=numeric] [Range= 1-6] [Missing=*]		
Statistics [NW/ W]	[Valid=326 /-] [Invalid=0 /-]		
Pre-question	以下題目主要評量您在學習過程中的主動學習特性		
Literal question	6-2.我期待別人做的比我多。		
Value	Label	Cases	Percentage
1	非常不同意	47	<div><div></div></div> 14.4%
2	很不同意	46	<div><div></div></div> 14.1%
3	有點不同意	122	<div><div></div></div> 37.4%
4	有點同意	62	<div><div></div></div> 19.0%
5	很同意	34	<div><div></div></div> 10.4%
6	非常同意	15	<div><div></div></div> 4.6%
Warning: these figures indicate the number of cases found in the data file. They cannot be interpreted as summary statistics of the population of interest.			
# f3: 6-3.我積極參與團體討論。			
Information	[Type= discrete] [Format=numeric] [Range= 1-6] [Missing=*]		
Statistics [NW/ W]	[Valid=326 /-] [Invalid=0 /-]		
Pre-question	以下題目主要評量您在學習過程中的主動學習特性		
Literal question	6-3.我積極參與團體討論。		
Value	Label	Cases	Percentage
1	非常不同意	72	<div><div></div></div> 22.1%
2	很不同意	94	<div><div></div></div> 28.8%
3	有點不同意	96	<div><div></div></div> 29.4%
4	有點同意	43	<div><div></div></div> 13.2%
5	很同意	14	<div><div></div></div> 4.3%
6	非常同意	7	<div><div></div></div> 2.1%
Warning: these figures indicate the number of cases found in the data file. They cannot be interpreted as summary statistics of the population of interest.			
# f4: 6-4.我希望別人能幫我多一點。			
Information	[Type= discrete] [Format=numeric] [Range= 1-6] [Missing=*]		
Statistics [NW/ W]	[Valid=326 /-] [Invalid=0 /-]		
Pre-question	以下題目主要評量您在學習過程中的主動學習特性		
Literal question	6-4.我希望別人能幫我多一點。		







# f4: 6-4.我希望別人能幫我多一點。

Value	Label	Cases	Percentage
1	非常不同意	24	 7.4%
2	很不同意	24	 7.4%
3	有點不同意	99	 30.4%
4	有點同意	107	 32.8%
5	很同意	51	 15.6%
6	非常同意	21	 6.4%

Warning: these figures indicate the number of cases found in the data file. They cannot be interpreted as summary statistics of the population of interest.

# g1: 7-1.我做事很專注。






Information	[Type= discrete] [Format=numeric] [Range= 1-6] [Missing=*]
Statistics [NW/ W]	[Valid=326 /-] [Invalid=0 /-]
Pre-question	以下題目主要評量您在這週學習過程中， 你自己的情緒感覺如何
Literal question	7-1.我做事很專注。

Value	Label	Cases	Percentage
1	非常不同意	1	 0.3%
2	很不同意	9	 2.8%
3	有點不同意	41	 12.6%
4	有點同意	129	 39.6%
5	很同意	93	 28.5%
6	非常同意	53	 16.3%

Warning: these figures indicate the number of cases found in the data file. They cannot be interpreted as summary statistics of the population of interest.

# g2: 7-2.我對自己充滿信心。



Information	[Type= discrete] [Format=numeric] [Range= 1-6] [Missing=*]
Statistics [NW/ W]	[Valid=326 /-] [Invalid=0 /-]
Pre-question	以下題目主要評量您在這週學習過程中， 你自己的情緒感覺如何
Literal question	7-2.我對自己充滿信心。

Value	Label	Cases	Percentage
1	非常不同意	2	 0.6%
2	很不同意	8	 2.5%
3	有點不同意	54	 16.6%
4	有點同意	129	 39.6%
5	很同意	89	 27.3%
6	非常同意	44	 13.5%

Warning: these figures indicate the number of cases found in the data file. They cannot be interpreted as summary statistics of the population of interest.

# g3: 7-3.我能感到成就感。

Information	[Type= discrete] [Format=numeric] [Range= 1-6] [Missing=*]
Statistics [NW/ W]	[Valid=326 /-] [Invalid=0 /-]
Pre-question	以下題目主要評量您在這週學習過程中， 你自己的情緒感覺如何
Literal question	7-3.我能感到成就感。

Value	Label	Cases	Percentage
1	非常不同意	0	
2	很不同意	6	 1.8%
3	有點不同意	33	 10.1%

# g3: 7-3.我能感到成就感。			
Value	Label	Cases	Percentage
4	有點同意	146	<div><div></div></div> 44.8%
5	很同意	93	<div><div></div></div> 28.5%
6	非常同意	48	<div><div></div></div> 14.7%
Warning: these figures indicate the number of cases found in the data file. They cannot be interpreted as summary statistics of the population of interest.			
# g4: 7-4.我對自己很滿意。			
Information	[Type= discrete] [Format=numeric] [Range= 1-6] [Missing=*]		
Statistics [NW/ W]	[Valid=326 /-] [Invalid=0 /-]		
Pre-question	以下題目主要評量您在這週學習過程中，你自己的情緒感覺如何		
Literal question	7-4.我對自己很滿意。		
Value	Label	Cases	Percentage
1	非常不同意	2	<div><div></div></div> 0.6%
2	很不同意	6	<div><div></div></div> 1.8%
3	有點不同意	57	<div><div></div></div> 17.5%
4	有點同意	132	<div><div></div></div> 40.5%
5	很同意	83	<div><div></div></div> 25.5%
6	非常同意	46	<div><div></div></div> 14.1%
Warning: these figures indicate the number of cases found in the data file. They cannot be interpreted as summary statistics of the population of interest.			
# g5: 7-5.我的情緒很穩定。			
Information	[Type= discrete] [Format=numeric] [Range= 1-6] [Missing=*]		
Statistics [NW/ W]	[Valid=326 /-] [Invalid=0 /-]		
Pre-question	以下題目主要評量您在這週學習過程中，你自己的情緒感覺如何		
Literal question	7-5.我的情緒很穩定。		
Value	Label	Cases	Percentage
1	非常不同意	1	<div><div></div></div> 0.3%
2	很不同意	11	<div><div></div></div> 3.4%
3	有點不同意	62	<div><div></div></div> 19.0%
4	有點同意	138	<div><div></div></div> 42.3%
5	很同意	67	<div><div></div></div> 20.6%
6	非常同意	47	<div><div></div></div> 14.4%
Warning: these figures indicate the number of cases found in the data file. They cannot be interpreted as summary statistics of the population of interest.			
# g6: 7-6.我會感到很緊張。			
Information	[Type= discrete] [Format=numeric] [Range= 1-6] [Missing=*]		
Statistics [NW/ W]	[Valid=326 /-] [Invalid=0 /-]		
Pre-question	以下題目主要評量您在這週學習過程中，你自己的情緒感覺如何		
Literal question	7-6.我會感到很緊張。		
Value	Label	Cases	Percentage
1	非常不同意	27	<div><div></div></div> 8.3%
2	很不同意	72	<div><div></div></div> 22.1%
3	有點不同意	108	<div><div></div></div> 33.1%
4	有點同意	74	<div><div></div></div> 22.7%
5	很同意	30	<div><div></div></div> 9.2%
6	非常同意	15	<div><div></div></div> 4.6%

# g6: 7-6.我會感到很緊張。			
Warning: these figures indicate the number of cases found in the data file. They cannot be interpreted as summary statistics of the population of interest.			
# g7: 7-7.我內心起伏不定。			
Information	[Type= discrete] [Format=numeric] [Range= 1-6] [Missing=*]		
Statistics [NW/ W]	[Valid=326 /-] [Invalid=0 /-]		
Pre-question	以下題目主要評量您在這週學習過程中，你自己的情緒感覺如何		
Literal question	7-7.我內心起伏不定。		
Value	Label	Cases	Percentage
1	非常不同意	14	<div><div></div></div> 4.3%
2	很不同意	45	<div><div></div></div> 13.8%
3	有點不同意	94	<div><div></div></div> 28.8%
4	有點同意	100	<div><div></div></div> 30.7%
5	很同意	49	<div><div></div></div> 15.0%
6	非常同意	24	<div><div></div></div> 7.4%
Warning: these figures indicate the number of cases found in the data file. They cannot be interpreted as summary statistics of the population of interest.			
# g8: 7-8.我感到壓力很大。			
Information	[Type= discrete] [Format=numeric] [Range= 1-6] [Missing=*]		
Statistics [NW/ W]	[Valid=326 /-] [Invalid=0 /-]		
Pre-question	以下題目主要評量您在這週學習過程中，你自己的情緒感覺如何		
Literal question	7-8.我感到壓力很大。		
Value	Label	Cases	Percentage
1	非常不同意	29	<div><div></div></div> 8.9%
2	很不同意	35	<div><div></div></div> 10.7%
3	有點不同意	103	<div><div></div></div> 31.6%
4	有點同意	95	<div><div></div></div> 29.1%
5	很同意	40	<div><div></div></div> 12.3%
6	非常同意	24	<div><div></div></div> 7.4%
Warning: these figures indicate the number of cases found in the data file. They cannot be interpreted as summary statistics of the population of interest.			
# h1: 8-1.我會利用時間充分準備課業。			
Information	[Type= discrete] [Format=numeric] [Range= 1-6] [Missing=*]		
Statistics [NW/ W]	[Valid=326 /-] [Invalid=0 /-]		
Pre-question	以下題目主要評量您在這週學習過程中，你對自我課業之學習評估		
Literal question	8-1.我會利用時間充分準備課業。		
Value	Label	Cases	Percentage
1	非常不同意	4	<div><div></div></div> 1.2%
2	很不同意	12	<div><div></div></div> 3.7%
3	有點不同意	46	<div><div></div></div> 14.1%
4	有點同意	164	<div><div></div></div> 50.3%
5	很同意	70	<div><div></div></div> 21.5%
6	非常同意	30	<div><div></div></div> 9.2%
Warning: these figures indicate the number of cases found in the data file. They cannot be interpreted as summary statistics of the population of interest.			
# h2: 8-2.我了解如何準備課業的技巧。			
Information	[Type= discrete] [Format=numeric] [Range= 1-6] [Missing=*]		
Statistics [NW/ W]	[Valid=326 /-] [Invalid=0 /-]		

# h2: 8-2.我了解如何準備課業的技巧。			
Pre-question	以下題目主要評量您在這週學習過程中，你對自我課業之學習評估		
Literal question	8-2.我了解如何準備課業的技巧。		
Value	Label	Cases	Percentage
1	非常不同意	3	0.9%
2	很不同意	9	2.8%
3	有點不同意	47	14.4%
4	有點同意	159	48.8%
5	很同意	82	25.2%
6	非常同意	26	8.0%
Warning: these figures indicate the number of cases found in the data file. They cannot be interpreted as summary statistics of the population of interest.			
# h3: 8-3.我知道如何因應老師的作業要求。			
Information	[Type= discrete] [Format=numeric] [Range= 1-6] [Missing=*]		
Statistics [NW/ W]	[Valid=326 /-] [Invalid=0 /-]		
Pre-question	以下題目主要評量您在這週學習過程中，你對自我課業之學習評估		
Literal question	8-3.我知道如何因應老師的作業要求。		
Value	Label	Cases	Percentage
1	非常不同意	2	0.6%
2	很不同意	3	0.9%
3	有點不同意	24	7.4%
4	有點同意	170	52.1%
5	很同意	91	27.9%
6	非常同意	36	11.0%
Warning: these figures indicate the number of cases found in the data file. They cannot be interpreted as summary statistics of the population of interest.			
# h4: 8-4.我可以按時完成課業任務。			
Information	[Type= discrete] [Format=numeric] [Range= 1-6] [Missing=*]		
Statistics [NW/ W]	[Valid=326 /-] [Invalid=0 /-]		
Pre-question	以下題目主要評量您在這週學習過程中，你對自我課業之學習評估		
Literal question	8-4.我可以按時完成課業任務。		
Value	Label	Cases	Percentage
1	非常不同意	2	0.6%
2	很不同意	4	1.2%
3	有點不同意	14	4.3%
4	有點同意	146	44.8%
5	很同意	97	29.8%
6	非常同意	63	19.3%
Warning: these figures indicate the number of cases found in the data file. They cannot be interpreted as summary statistics of the population of interest.			
# h5: 8-5.我可以獲得理想的課業成績。			
Information	[Type= discrete] [Format=numeric] [Range= 1-6] [Missing=*]		
Statistics [NW/ W]	[Valid=326 /-] [Invalid=0 /-]		
Pre-question	以下題目主要評量您在這週學習過程中，你對自我課業之學習評估		
Literal question	8-5.我可以獲得理想的課業成績。		
Value	Label	Cases	Percentage
1	非常不同意	2	0.6%



# h5: 8-5.我可以獲得理想的課業成績。			
Value	Label	Cases	Percentage
2	很不同意	12	<div><div></div></div> 3.7%
3	有點不同意	48	<div><div></div></div> 14.7%
4	有點同意	141	<div><div></div></div> 43.3%
5	很同意	76	<div><div></div></div> 23.3%
6	非常同意	47	<div><div></div></div> 14.4%
Warning: these figures indicate the number of cases found in the data file. They cannot be interpreted as summary statistics of the population of interest.			
# h6: 8-6.我覺得課業壓力很大。			
Information	[Type= discrete] [Format=numeric] [Range= 1-6] [Missing=*]		
Statistics [NW/ W]	[Valid=326 /-] [Invalid=0 /-]		
Pre-question	以下題目主要評量您在這週學習過程中， 你對自我課業之學習評估		
Literal question	8-6.我覺得課業壓力很大。		
Value	Label	Cases	Percentage
1	非常不同意	23	<div><div></div></div> 7.1%
2	很不同意	36	<div><div></div></div> 11.0%
3	有點不同意	113	<div><div></div></div> 34.7%
4	有點同意	103	<div><div></div></div> 31.6%
5	很同意	31	<div><div></div></div> 9.5%
6	非常同意	20	<div><div></div></div> 6.1%
Warning: these figures indicate the number of cases found in the data file. They cannot be interpreted as summary statistics of the population of interest.			
# h7: 8-7.我覺得準備功課時容易分心。			
Information	[Type= discrete] [Format=numeric] [Range= 1-6] [Missing=*]		
Statistics [NW/ W]	[Valid=326 /-] [Invalid=0 /-]		
Pre-question	以下題目主要評量您在這週學習過程中， 你對自我課業之學習評估		
Literal question	8-7.我覺得準備功課時容易分心。		
Value	Label	Cases	Percentage
1	非常不同意	17	<div><div></div></div> 5.2%
2	很不同意	30	<div><div></div></div> 9.2%
3	有點不同意	107	<div><div></div></div> 32.8%
4	有點同意	108	<div><div></div></div> 33.1%
5	很同意	40	<div><div></div></div> 12.3%
6	非常同意	24	<div><div></div></div> 7.4%
Warning: these figures indicate the number of cases found in the data file. They cannot be interpreted as summary statistics of the population of interest.			
# h8: 8-8.我覺得很難達到自己規畫的進度。			
Information	[Type= discrete] [Format=numeric] [Range= 1-6] [Missing=*]		
Statistics [NW/ W]	[Valid=326 /-] [Invalid=0 /-]		
Pre-question	以下題目主要評量您在這週學習過程中， 你對自我課業之學習評估		
Literal question	8-8.我覺得很難達到自己規畫的進度。		
Value	Label	Cases	Percentage
1	非常不同意	16	<div><div></div></div> 4.9%
2	很不同意	39	<div><div></div></div> 12.0%
3	有點不同意	105	<div><div></div></div> 32.2%
4	有點同意	111	<div><div></div></div> 34.0%

# h8: 8-8.我覺得很難達到自己規畫的進度。			
Value	Label	Cases	Percentage
5	很同意	36	<div><div></div></div> 11.0%
6	非常同意	19	<div><div></div></div> 5.8%
Warning: these figures indicate the number of cases found in the data file. They cannot be interpreted as summary statistics of the population of interest.			
# i1: 9-1.因為我的能力好。			
Information	[Type= discrete] [Format=numeric] [Range= 1-6] [Missing=*]		
Statistics [NW/ W]	[Valid=326 /-] [Invalid=0 /-]		
Pre-question	以下題目主要評量您在這次期中報告能順利繳交的原因為何		
Literal question	9-1.因為我的能力好。		
Value	Label	Cases	Percentage
1	非常不同意	5	<div><div></div></div> 1.5%
2	很不同意	21	<div><div></div></div> 6.4%
3	有點不同意	100	<div><div></div></div> 30.7%
4	有點同意	158	<div><div></div></div> 48.5%
5	很同意	34	<div><div></div></div> 10.4%
6	非常同意	8	<div><div></div></div> 2.5%
Warning: these figures indicate the number of cases found in the data file. They cannot be interpreted as summary statistics of the population of interest.			
# i2: 9-2.因為我很聰明。			
Information	[Type= discrete] [Format=numeric] [Range= 1-6] [Missing=*]		
Statistics [NW/ W]	[Valid=326 /-] [Invalid=0 /-]		
Pre-question	以下題目主要評量您在這次期中報告能順利繳交的原因為何		
Literal question	9-2.因為我很聰明。		
Value	Label	Cases	Percentage
1	非常不同意	9	<div><div></div></div> 2.8%
2	很不同意	26	<div><div></div></div> 8.0%
3	有點不同意	126	<div><div></div></div> 38.7%
4	有點同意	128	<div><div></div></div> 39.3%
5	很同意	28	<div><div></div></div> 8.6%
6	非常同意	9	<div><div></div></div> 2.8%
Warning: these figures indicate the number of cases found in the data file. They cannot be interpreted as summary statistics of the population of interest.			
# i3: 9-3.因為我頭腦靈活，反應快。			
Information	[Type= discrete] [Format=numeric] [Range= 1-6] [Missing=*]		
Statistics [NW/ W]	[Valid=326 /-] [Invalid=0 /-]		
Pre-question	以下題目主要評量您在這次期中報告能順利繳交的原因為何		
Literal question	9-3.因為我頭腦靈活，反應快。		
Value	Label	Cases	Percentage
1	非常不同意	7	<div><div></div></div> 2.1%
2	很不同意	20	<div><div></div></div> 6.1%
3	有點不同意	119	<div><div></div></div> 36.5%
4	有點同意	137	<div><div></div></div> 42.0%
5	很同意	33	<div><div></div></div> 10.1%
6	非常同意	10	<div><div></div></div> 3.1%
Warning: these figures indicate the number of cases found in the data file. They cannot be interpreted as summary statistics of the population of interest.			

# i4: 9-4.因為我的記性很好。			
Information	[Type= discrete] [Format=numeric] [Range= 1-6] [Missing=*]		
Statistics [NW/ W]	[Valid=326 /-] [Invalid=0 /-]		
Pre-question	以下題目主要評量您在這次期中報告能順利繳交的原因為何		
Literal question	9-4.因為我的記性很好。		
Value	Label	Cases	Percentage
1	非常不同意	14	<div><div></div></div> 4.3%
2	很不同意	23	<div><div></div></div> 7.1%
3	有點不同意	112	<div><div></div></div> 34.4%
4	有點同意	136	<div><div></div></div> 41.7%
5	很同意	33	<div><div></div></div> 10.1%
6	非常同意	8	<div><div></div></div> 2.5%
Warning: these figures indicate the number of cases found in the data file. They cannot be interpreted as summary statistics of the population of interest.			
# i5: 9-5.因為我可以輕鬆準備。			
Information	[Type= discrete] [Format=numeric] [Range= 1-6] [Missing=*]		
Statistics [NW/ W]	[Valid=326 /-] [Invalid=0 /-]		
Pre-question	以下題目主要評量您在這次期中報告能順利繳交的原因為何		
Literal question	9-5.因為我可以輕鬆準備。		
Value	Label	Cases	Percentage
1	非常不同意	8	<div><div></div></div> 2.5%
2	很不同意	22	<div><div></div></div> 6.7%
3	有點不同意	114	<div><div></div></div> 35.0%
4	有點同意	129	<div><div></div></div> 39.6%
5	很同意	39	<div><div></div></div> 12.0%
6	非常同意	14	<div><div></div></div> 4.3%
Warning: these figures indicate the number of cases found in the data file. They cannot be interpreted as summary statistics of the population of interest.			
# sex: 性別			
Information	[Type= discrete] [Format=numeric] [Range= 1-2] [Missing=*]		
Statistics [NW/ W]	[Valid=326 /-] [Invalid=0 /-]		
Value	Label	Cases	Percentage
1	男性	26	<div><div></div></div> 8.0%
2	女性	300	<div><div></div></div> 92.0%
Warning: these figures indicate the number of cases found in the data file. They cannot be interpreted as summary statistics of the population of interest.			
# fam_eco: 家庭經濟			
Information	[Type= discrete] [Format=numeric] [Range= 1-4] [Missing=*]		
Statistics [NW/ W]	[Valid=326 /-] [Invalid=0 /-]		
Value	Label	Cases	Percentage
1	貧困	14	<div><div></div></div> 4.3%
2	普通	223	<div><div></div></div> 68.4%
3	小康	89	<div><div></div></div> 27.3%
4	富裕	0	
Warning: these figures indicate the number of cases found in the data file. They cannot be interpreted as summary statistics of the population of interest.			
# live: 居住地			
Information	[Type= discrete] [Format=numeric] [Range= 1-5] [Missing=*]		

# live: 居住地			
Statistics [NW/ W]		[Valid=326 /-] [Invalid=0 /-]	
Value	Label	Cases	Percentage
1	北部	129	<div></div> 39.6%
2	中部	173	<div></div> 53.1%
3	南部	3	<div></div> 0.9%
4	東部	15	<div></div> 4.6%
5	離島	6	<div></div> 1.8%
Warning: these figures indicate the number of cases found in the data file. They cannot be interpreted as summary statistics of the population of interest.			