

台灣 (Taiwan, ROC)

胡文淵, 國立雲林科技大學視覺傳達設計系暨研究所

地質敏感地帶產業經濟發展之設計解決方案—阿里  
山國家風景區觀光氛圍視覺規劃與特色商品開發設計

**Study Documentation**

July 30, 2019

# Metadata Production

Metadata Producer(s)	學術調查研究資料庫(Survey Research Data Archive) (SRDA) , 中央研究院人社中心調查研究專題中心 , DDI文件製作
Version	2.0版, 參考IHSN Nesstar Template修改
Identification	E10636

# Table of Contents

<a href="#">Overview.....</a>	<a href="#">4</a>
<a href="#">Scope &amp; Coverage.....</a>	<a href="#">4</a>
<a href="#">Producers &amp; Sponsors.....</a>	<a href="#">4</a>
<a href="#">Data Collection.....</a>	<a href="#">4</a>
<a href="#">Data Processing &amp; Appraisal.....</a>	<a href="#">5</a>
<a href="#">Accessibility.....</a>	<a href="#">5</a>
<a href="#">Files Description.....</a>	<a href="#">6</a>
<a href="#">data.....</a>	<a href="#">6</a>
<a href="#">Variables Group(s).....</a>	<a href="#">7</a>
<a href="#">基本資料.....</a>	<a href="#">7</a>
<a href="#">一、您任職的單位為社區帶來正面影響的責任感.....</a>	<a href="#">7</a>
<a href="#">二、領導者為社區帶來正面影響的願景.....</a>	<a href="#">7</a>
<a href="#">三、您任職的單位對社區的貢獻.....</a>	<a href="#">7</a>
<a href="#">四、您任職的單位對社區帶來的影響結果.....</a>	<a href="#">8</a>
<a href="#">五、您任職單位的永續發展可能性.....</a>	<a href="#">8</a>
<a href="#">六、您任職的單位與外界的關係.....</a>	<a href="#">8</a>
<a href="#">七、您任職單位的未來潛力.....</a>	<a href="#">8</a>
<a href="#">Variables Description.....</a>	<a href="#">10</a>
<a href="#">data.....</a>	<a href="#">11</a>

# 地質敏感地帶產業經濟發展之設計解決方案—阿里山國家風景區觀光氛圍視覺規劃與特色商品開發設計

## *The Design Solution to the Industry Development in the Geological Sensitive Zone#Atmospheric Visual Design and Special Product Development for Alishan National Scenic Area*

Overview	
Identification	E10636
Version	Production Date: 2019-08-12 1
<b>Abstract</b> 阿里山國家風景區擁有豐富的森林資源和鄒族原住民文化資產在文化旅遊的風潮下，兼顧文化永續發展與資源利用的觀光模式，是本計畫執行設計服務的核心主張。阿里山國家風景區處地質敏感帶且天災頻傳，導致人口遷移、經濟產業結構改變。本計畫透過兩篇研究論文產出，分別探討改變阿里山國家風景區內人口成長變因的對策，及公平貿易導入阿里山各聚落的可行性分析。兩篇論文均已完成海外研討會投稿發表，簡要論點說明如下： (1)研究一，以《借鏡日本神山町地方創生案例探究阿里山鄉改變人口成長變因之研究》為題，本計畫研究人員前往日本神山町，透過訪談法探討當地非營利組織Green Valley，如何以「創意的低密度」為概念，翻轉人口外移造成經濟衰退危機的經驗。並藉此作為阿里山國家風景區改變人口變因、創造多元經濟發展之借鏡。 (2)研究二，以《公平貿易導入阿里山國家風景區產業經濟發展策略之研究》為題，透過社會企業本質、社會影響及商業運作之三項評估模型，進行問卷訪查與結構式訪談。經資料縮減，結果顯示基於以下五個因素：a.能持續為當地帶來實質效益 b.以發揮正面影響力為願景 c.具資源整合力 d.具良好自我認知與成長力 e.具永續發展性，研究總結認為阿里山國家風景區應策略性地導入公平貿易制度。	
Kind of Data	抽查
Unit of Analysis	個人

Scope & Coverage	
Time Period(s)	2018
Countries	台灣 (Taiwan, ROC)
<b>Geographic Coverage</b> 阿里山國家風景區	
<b>Universe</b> 為阿里山國家風景區境內，範圍包括阿里山鄉、番路鄉、梅山太和村居民與參訪者	

Producers & Sponsors	
Primary Investigator(s)	胡文淵，國立雲林科技大學視覺傳達設計系暨研究所
Other Producer(s)	國立雲林科技大學視覺傳達設計系暨研究所
Funding Agency/ies	科技部

Data Collection	
Data Collection Dates	start 2018-10-01 end 2018-11-30
Time Period(s)	start 2017-11-01

	end 2019-01-31
<b>Data Collection Mode</b>	留卷自填問卷

### Data Processing & Appraisal

#### Data Editing

中央研究院人文社會科學研究中心調查研究專題中心所進行的資料整理方式，為不合理值檢核。

### Accessibility

<b>Contact(s)</b>	學術調查研究資料庫(Survey Research Data Archive) (中央研究院人社中心調查研究專題中心), <a href="https://srda.sinica.edu.tw">https://srda.sinica.edu.tw</a> , <a href="mailto:srda@gate.sinica.edu.tw">srda@gate.sinica.edu.tw</a>
<b>Distributor(s)</b>	學術調查研究資料庫(Survey Research Data Archive)
<b>Depositor(s)</b>	國立雲林科技大學視覺傳達設計系暨研究所

#### Access Conditions

標準版(一般會員、院內會員直接下載)

## Files Description

Dataset contains 1 file(s)

data	
# Cases	134
# Variable(s)	42

# Variables Group(s)

Dataset contains 8 group(s)

Group 基本資料							
#	Name	Label	Type	Format	Valid	Invalid	Question
1	a1	性別	discrete	numeric-8.0	134	0	-
2	a2	年齡	discrete	numeric-8.0	133	1	-
3	a3	學歷	discrete	numeric-8.0	130	4	-
4	a4	您是否知道公平貿易?	discrete	numeric-8.0	129	5	-
5	a5	地區	discrete	numeric-8.0	134	0	-
6	a6	產業別	discrete	numeric-8.0	134	0	-

Group 一、您任職的單位為社區帶來正面影響的責任感							
#	Name	Label	Type	Format	Valid	Invalid	Question
1	v1	1.您任職的單位想要為社區帶來正面的影響。	discrete	numeric-8.0	134	0	-
2	v2	2.您任職的單位現有的經營方式可以為社區帶來正面影響。	discrete	numeric-8.0	134	0	-
3	v3	3.股東或合夥人支持您任職的單位為社區帶來正面影響。	discrete	numeric-8.0	134	0	-
4	v4	4.您任職單位的成員了解什麼是「社區的正面影響」。	discrete	numeric-8.0	134	0	-

Group 二、領導者為社區帶來正面影響的願景							
#	Name	Label	Type	Format	Valid	Invalid	Question
1	v5	5.您的領導者了解什麼是「社區的正面影響」。	discrete	numeric-8.0	134	0	-
2	v6	6.您的領導者願意將「為社區帶來正面影響」作為經營的目標。	discrete	numeric-8.0	134	0	-
3	v7	7.您的領導者有能力促成社區的正面影響。	discrete	numeric-8.0	134	0	-

Group 三、您任職的單位對社區的貢獻							
#	Name	Label	Type	Format	Valid	Invalid	Question
1	v8	8.您任職的單位有改善社區問題	discrete	numeric-8.0	134	0	-
2	v9	9.您任職的單位經營模式/理念會以維持社區經濟為優先。	discrete	numeric-8.0	134	0	-
3	v10	10.您任職的單位經營模式/理念會以保護社區環境為優先。	discrete	numeric-8.0	133	1	-

#	Name	Label	Type	Format	Valid	Invalid	Question
4	v11	11.您任職的單位能為社區帶來正面福利。	discrete	numeric-8.0	132	2	-
5	v12	12.您任職的單位經營模式/理念能為特定的群眾帶來新的啟發。	discrete	numeric-8.0	134	0	-
6	v13	13.您任職單位的經營模式/理念能被大眾接受。	discrete	numeric-8.0	134	0	-

**Group 四、您任職的單位對社區帶來的影響結果**

#	Name	Label	Type	Format	Valid	Invalid	Question
1	v14	14.您任職的單位有為社區創造資源或改善當地服務	discrete	numeric-8.0	134	0	-
2	v15	15.您任職的單位具有創造性。	discrete	numeric-8.0	134	0	-
3	v16	16.您任職單位的資源足夠為社區經濟帶來影響力。	discrete	numeric-8.0	133	1	-
4	v17	17.您任職的單位能啟發居民產生社區認同與社區發展的責任與意願。	discrete	numeric-8.0	134	0	-

**Group 五、您任職單位的永續發展可能性**

#	Name	Label	Type	Format	Valid	Invalid	Question
1	v18	18.您任職的單位有獨立經營的能力。	discrete	numeric-8.0	134	0	-
2	v19	19.您任職單位的資源供給穩定。	discrete	numeric-8.0	134	0	-
3	v20	20.您任職的單位知道如何瞭解、分析客戶的需求。	discrete	numeric-8.0	132	2	-
4	v21	21.您任職的單位知道如何運用與整合資源。	discrete	numeric-8.0	134	0	-
5	v22	22.您任職的單位在營運上是穩定的。	discrete	numeric-8.0	134	0	-

**Group 六、您任職的單位與外界的關係**

#	Name	Label	Type	Format	Valid	Invalid	Question
1	v23	23.您任職的單位有管道與社區以外的人串連。	discrete	numeric-8.0	134	0	-
2	v24	24.您任職的單位可以有效運用社區內與外的人脈資源。	discrete	numeric-8.0	134	0	-
3	v25	25.您任職的單位能啟發大眾的社會責任感	discrete	numeric-8.0	133	1	-
4	v26	26.提供的產品與服務在市場上能普遍被接受。	discrete	numeric-8.0	134	0	-

**Group 七、您任職單位的未來潛力**

#	Name	Label	Type	Format	Valid	Invalid	Question
---	------	-------	------	--------	-------	---------	----------



#	Name	Label	Type	Format	Valid	Invalid	Question
1	v27	27.單位的成員之間有明確的職責關係。	discrete	numeric-8.0	134	0	-
2	v28	28.單位的成員能妥善區分並行使自身的權利與責任。	discrete	numeric-8.0	134	0	-
3	v29	29.單位具備持續提供產品或服務之能力。	discrete	numeric-8.0	134	0	-
4	v30	30.單位能與客群維持良好的關係。	discrete	numeric-8.0	134	0	-
5	v31	31.單位的成員之間相處融洽。	discrete	numeric-8.0	131	3	-
6	v32	32.單位與在地組織有良好的合作關係。	discrete	numeric-8.0	134	0	-
7	v33	33.單位會定期舉辦員工訓練。	discrete	numeric-8.0	134	0	-
8	v34	34.單位會鼓勵員工專業進修或提供相關資源及管道。	discrete	numeric-8.0	134	0	-
9	v35	35.單位會樂於開發新產品或新的服務方式。	discrete	numeric-8.0	134	0	-
10	v36	36.單位會持續關注相關產業的新知及脈動。	discrete	numeric-8.0	134	0	-

# Variables Description

**Dataset contains 42 variable(s)**

<b>File : data</b>			
# <b>a1:</b> 性別			
<b>Information</b>	[Type= discrete] [Format=numeric] [Range= 1-2] [Missing=*]		
<b>Statistics [NW/ W]</b>	[Valid=134 /-] [Invalid=0 /-]		
<b>Value</b>	<b>Label</b>	<b>Cases</b>	<b>Percentage</b>
1	男	58	<div><div></div></div> 43.3%
2	女	76	<div><div></div></div> 56.7%
<i>Warning: these figures indicate the number of cases found in the data file. They cannot be interpreted as summary statistics of the population of interest.</i>			
# <b>a2:</b> 年齡			
<b>Information</b>	[Type= discrete] [Format=numeric] [Range= 1-7] [Missing=*]		
<b>Statistics [NW/ W]</b>	[Valid=133 /-] [Invalid=1 /-]		
<b>Value</b>	<b>Label</b>	<b>Cases</b>	<b>Percentage</b>
1	18-24歲	26	<div><div></div></div> 19.5%
2	25-34歲	34	<div><div></div></div> 25.6%
3	35-44歲	35	<div><div></div></div> 26.3%
4	45-54歲	23	<div><div></div></div> 17.3%
5	55-64歲	9	<div><div></div></div> 6.8%
6	65-74歲	4	<div><div></div></div> 3.0%
7	75歲以上	2	<div><div></div></div> 1.5%
Sysmiss		1	
<i>Warning: these figures indicate the number of cases found in the data file. They cannot be interpreted as summary statistics of the population of interest.</i>			
# <b>a3:</b> 學歷			
<b>Information</b>	[Type= discrete] [Format=numeric] [Range= 1-6] [Missing=*]		
<b>Statistics [NW/ W]</b>	[Valid=130 /-] [Invalid=4 /-]		
<b>Value</b>	<b>Label</b>	<b>Cases</b>	<b>Percentage</b>
1	國中以下	9	<div><div></div></div> 6.9%
2	高中職	48	<div><div></div></div> 36.9%
3	專科	13	<div><div></div></div> 10.0%
4	大學	42	<div><div></div></div> 32.3%
5	研究所	18	<div><div></div></div> 13.8%
6	其他	0	
Sysmiss		4	
<i>Warning: these figures indicate the number of cases found in the data file. They cannot be interpreted as summary statistics of the population of interest.</i>			
# <b>a4:</b> 您是否知道公平貿易?			
<b>Information</b>	[Type= discrete] [Format=numeric] [Range= 1-3] [Missing=*]		
<b>Statistics [NW/ W]</b>	[Valid=129 /-] [Invalid=5 /-]		
<b>Value</b>	<b>Label</b>	<b>Cases</b>	<b>Percentage</b>
1	是	39	<div><div></div></div> 30.2%
2	知道, 但不清楚	59	<div><div></div></div> 45.7%
3	否	31	<div><div></div></div> 24.0%
Sysmiss		5	
<i>Warning: these figures indicate the number of cases found in the data file. They cannot be interpreted as summary statistics of the population of interest.</i>			
# <b>a5:</b> 地區			
<b>Information</b>	[Type= discrete] [Format=numeric] [Range= 1-7] [Missing=*]		

<b>File : data</b>			
# a5: 地區			
Statistics [NW/ W]		[Valid=134 /-] [Invalid=0 /-]	
Value	Label	Cases	Percentage
1	來吉	29	<div><div></div></div> 21.6%
2	新美	36	<div><div></div></div> 26.9%
3	外地	31	<div><div></div></div> 23.1%
4	番路	4	<div><div></div></div> 3.0%
5	達邦	10	<div><div></div></div> 7.5%
6	特富野	11	<div><div></div></div> 8.2%
7	茶山	13	<div><div></div></div> 9.7%
Warning: these figures indicate the number of cases found in the data file. They cannot be interpreted as summary statistics of the population of interest.			
# a6: 產業別			
Information		[Type= discrete] [Format=numeric] [Range= 1-5] [Missing=*]	
Statistics [NW/ W]		[Valid=134 /-] [Invalid=0 /-]	
Value	Label	Cases	Percentage
1	農業及農產加工業	43	<div><div></div></div> 32.1%
2	服務業	51	<div><div></div></div> 38.1%
3	工藝產業	5	<div><div></div></div> 3.7%
4	其他類	22	<div><div></div></div> 16.4%
5	活動參與者	13	<div><div></div></div> 9.7%
Warning: these figures indicate the number of cases found in the data file. They cannot be interpreted as summary statistics of the population of interest.			
# v1: 1.您任職的單位想要為社區帶來正面的影響。			
Information		[Type= discrete] [Format=numeric] [Range= 1-5] [Missing=*]	
Statistics [NW/ W]		[Valid=134 /-] [Invalid=0 /-]	
Value	Label	Cases	Percentage
1	非常不同意	0	
2	不同意	4	<div><div></div></div> 3.0%
3	普通	15	<div><div></div></div> 11.2%
4	同意	50	<div><div></div></div> 37.3%
5	非常同意	65	<div><div></div></div> 48.5%
Warning: these figures indicate the number of cases found in the data file. They cannot be interpreted as summary statistics of the population of interest.			
# v2: 2.您任職的單位現有的經營方式可以為社區帶來正面影響。			
Information		[Type= discrete] [Format=numeric] [Range= 1-5] [Missing=*]	
Statistics [NW/ W]		[Valid=134 /-] [Invalid=0 /-]	
Value	Label	Cases	Percentage
1	非常不同意	1	<div><div></div></div> 0.7%
2	不同意	4	<div><div></div></div> 3.0%
3	普通	18	<div><div></div></div> 13.4%
4	同意	61	<div><div></div></div> 45.5%
5	非常同意	50	<div><div></div></div> 37.3%
Warning: these figures indicate the number of cases found in the data file. They cannot be interpreted as summary statistics of the population of interest.			
# v3: 3.股東或合夥人支持您任職的單位為社區帶來正面影響。			
Information		[Type= discrete] [Format=numeric] [Range= 1-5] [Missing=*]	

File : data				
# v3: 3.股東或合夥人支持您任職的單位為社區帶來正面影響。				
Statistics [NW/ W]		[Valid=134 /-] [Invalid=0 /-]		
Value	Label	Cases	Percentage	
1	非常不同意	0		
2	不同意	5	<div><div></div></div> 3.7%	
3	普通	33	<div><div></div></div> 24.6%	
4	同意	52	<div><div></div></div> 38.8%	
5	非常同意	44	<div><div></div></div> 32.8%	
Warning: these figures indicate the number of cases found in the data file. They cannot be interpreted as summary statistics of the population of interest.				
# v4: 4.您任職單位的成員了解什麼是「社區的正面影響」。				
Information		[Type= discrete] [Format=numeric] [Range= 1-5] [Missing=*]		
Statistics [NW/ W]		[Valid=134 /-] [Invalid=0 /-]		
Value	Label	Cases	Percentage	
1	非常不同意	0		
2	不同意	6	<div><div></div></div> 4.5%	
3	普通	36	<div><div></div></div> 26.9%	
4	同意	51	<div><div></div></div> 38.1%	
5	非常同意	41	<div><div></div></div> 30.6%	
Warning: these figures indicate the number of cases found in the data file. They cannot be interpreted as summary statistics of the population of interest.				
# v5: 5.您的領導者了解什麼是「社區的正面影響」。				
Information		[Type= discrete] [Format=numeric] [Range= 1-5] [Missing=*]		
Statistics [NW/ W]		[Valid=134 /-] [Invalid=0 /-]		
Value	Label	Cases	Percentage	
1	非常不同意	0		
2	不同意	2	<div><div></div></div> 1.5%	
3	普通	19	<div><div></div></div> 14.2%	
4	同意	62	<div><div></div></div> 46.3%	
5	非常同意	51	<div><div></div></div> 38.1%	
Warning: these figures indicate the number of cases found in the data file. They cannot be interpreted as summary statistics of the population of interest.				
# v6: 6.您的領導者願意將「為社區帶來正面影響」作為經營的目標。				
Information		[Type= discrete] [Format=numeric] [Range= 1-5] [Missing=*]		
Statistics [NW/ W]		[Valid=134 /-] [Invalid=0 /-]		
Value	Label	Cases	Percentage	
1	非常不同意	0		
2	不同意	4	<div><div></div></div> 3.0%	
3	普通	17	<div><div></div></div> 12.7%	
4	同意	59	<div><div></div></div> 44.0%	
5	非常同意	54	<div><div></div></div> 40.3%	
Warning: these figures indicate the number of cases found in the data file. They cannot be interpreted as summary statistics of the population of interest.				
# v7: 7.您的領導者有能力促成社區的正面影響。				
Information		[Type= discrete] [Format=numeric] [Range= 1-5] [Missing=*]		
Statistics [NW/ W]		[Valid=134 /-] [Invalid=0 /-]		

## File : data

# v7: 7.您的領導者有能力促成社區的正面影響。

Value	Label	Cases	Percentage
1	非常不同意	0	
2	不同意	4	3.0%
3	普通	16	11.9%
4	同意	72	53.7%
5	非常同意	42	31.3%

Warning: these figures indicate the number of cases found in the data file. They cannot be interpreted as summary statistics of the population of interest.

# v8: 8.您任職的單位有改善社區問題

Information	[Type= discrete] [Format=numeric] [Range= 1-5] [Missing=*]
Statistics [NW/ W]	[Valid=134 /-] [Invalid=0 /-]

Value	Label	Cases	Percentage
1	非常不同意	1	0.7%
2	不同意	6	4.5%
3	普通	37	27.6%
4	同意	57	42.5%
5	非常同意	33	24.6%

Warning: these figures indicate the number of cases found in the data file. They cannot be interpreted as summary statistics of the population of interest.

# v9: 9.您任職的單位經營模式/理念會以維持社區經濟為優先。

Information	[Type= discrete] [Format=numeric] [Range= 1-5] [Missing=*]
Statistics [NW/ W]	[Valid=134 /-] [Invalid=0 /-]

Value	Label	Cases	Percentage
1	非常不同意	1	0.7%
2	不同意	10	7.5%
3	普通	33	24.6%
4	同意	50	37.3%
5	非常同意	40	29.9%

Warning: these figures indicate the number of cases found in the data file. They cannot be interpreted as summary statistics of the population of interest.

# v10: 10.您任職的單位經營模式/理念會以保護社區環境為優先。

Information	[Type= discrete] [Format=numeric] [Range= 1-5] [Missing=*]
Statistics [NW/ W]	[Valid=133 /-] [Invalid=1 /-]

Value	Label	Cases	Percentage
1	非常不同意	0	
2	不同意	5	3.8%
3	普通	30	22.6%
4	同意	56	42.1%
5	非常同意	42	31.6%
Sysmiss		1	





Warning: these figures indicate the number of cases found in the data file. They cannot be interpreted as summary statistics of the population of interest.

# v11: 11.您任職的單位能為社區帶來正面福利。

Information	[Type= discrete] [Format=numeric] [Range= 1-5] [Missing=*]
Statistics [NW/ W]	[Valid=132 /-] [Invalid=2 /-]

## File : data






# v11: 11.您任職的單位能為社區帶來正面福利。

Value	Label	Cases	Percentage
1	非常不同意	0	
2	不同意	5	 3.8%
3	普通	32	 24.2%
4	同意	52	 39.4%
5	非常同意	43	 32.6%
Sysmiss		2	

Warning: these figures indicate the number of cases found in the data file. They cannot be interpreted as summary statistics of the population of interest.

# v12: 12.您任職的單位經營模式/理念能為特定的群眾帶來新的啟發。





Information	[Type= discrete] [Format=numeric] [Range= 1-5] [Missing=*]
Statistics [NW/ W]	[Valid=134 /-] [Invalid=0 /-]

Value	Label	Cases	Percentage
1	非常不同意	1	 0.7%
2	不同意	7	 5.2%
3	普通	34	 25.4%
4	同意	55	 41.0%
5	非常同意	37	 27.6%

Warning: these figures indicate the number of cases found in the data file. They cannot be interpreted as summary statistics of the population of interest.

# v13: 13.您任職單位的經營模式/理念能被大眾接受。






Information	[Type= discrete] [Format=numeric] [Range= 1-5] [Missing=*]
Statistics [NW/ W]	[Valid=134 /-] [Invalid=0 /-]

Value	Label	Cases	Percentage
1	非常不同意	0	
2	不同意	2	 1.5%
3	普通	37	 27.6%
4	同意	64	 47.8%
5	非常同意	31	 23.1%

Warning: these figures indicate the number of cases found in the data file. They cannot be interpreted as summary statistics of the population of interest.

# v14: 14.您任職的單位有為社區創造資源或改善當地服務

Information	[Type= discrete] [Format=numeric] [Range= 1-5] [Missing=*]
Statistics [NW/ W]	[Valid=134 /-] [Invalid=0 /-]

Value	Label	Cases	Percentage
1	非常不同意	1	 0.7%
2	不同意	9	 6.7%
3	普通	40	 29.9%
4	同意	51	 38.1%
5	非常同意	33	 24.6%

Warning: these figures indicate the number of cases found in the data file. They cannot be interpreted as summary statistics of the population of interest.

# v15: 15.您任職的單位具有創造性。

Information	[Type= discrete] [Format=numeric] [Range= 1-5] [Missing=*]
Statistics [NW/ W]	[Valid=134 /-] [Invalid=0 /-]

## File : data

# v15: 15.您任職的單位具有創造性。

Value	Label	Cases	Percentage
1	非常不同意	1	0.7%
2	不同意	9	6.7%
3	普通	32	23.9%
4	同意	54	40.3%
5	非常同意	38	28.4%

Warning: these figures indicate the number of cases found in the data file. They cannot be interpreted as summary statistics of the population of interest.

# v16: 16.您任職單位的資源足夠為社區經濟帶來影響力。

Information	[Type= discrete] [Format=numeric] [Range= 1-5] [Missing=*]
Statistics [NW/ W]	[Valid=133 /-] [Invalid=1 /-]

Value	Label	Cases	Percentage
1	非常不同意	2	1.5%
2	不同意	10	7.5%
3	普通	39	29.3%
4	同意	56	42.1%
5	非常同意	26	19.5%
Sysmiss		1	

Warning: these figures indicate the number of cases found in the data file. They cannot be interpreted as summary statistics of the population of interest.

# v17: 17.您任職的單位能啟發居民產生社區認同與社區發展的責任與意願。

Information	[Type= discrete] [Format=numeric] [Range= 1-5] [Missing=*]
Statistics [NW/ W]	[Valid=134 /-] [Invalid=0 /-]

Value	Label	Cases	Percentage
1	非常不同意	2	1.5%
2	不同意	8	6.0%
3	普通	37	27.6%
4	同意	54	40.3%
5	非常同意	33	24.6%

Warning: these figures indicate the number of cases found in the data file. They cannot be interpreted as summary statistics of the population of interest.

# v18: 18.您任職的單位有獨立經營的能力。

Information	[Type= discrete] [Format=numeric] [Range= 1-5] [Missing=*]
Statistics [NW/ W]	[Valid=134 /-] [Invalid=0 /-]

Value	Label	Cases	Percentage
1	非常不同意	1	0.7%
2	不同意	5	3.7%
3	普通	36	26.9%
4	同意	57	42.5%
5	非常同意	35	26.1%

Warning: these figures indicate the number of cases found in the data file. They cannot be interpreted as summary statistics of the population of interest.

# v19: 19.您任職單位的資源供給穩定。

Information	[Type= discrete] [Format=numeric] [Range= 1-5] [Missing=*]
Statistics [NW/ W]	[Valid=134 /-] [Invalid=0 /-]



## File : data

# v19: 19.您任職單位的資源供給穩定。

Value	Label	Cases	Percentage
1	非常不同意	2	1.5%
2	不同意	3	2.2%
3	普通	39	29.1%
4	同意	66	49.3%
5	非常同意	24	17.9%

Warning: these figures indicate the number of cases found in the data file. They cannot be interpreted as summary statistics of the population of interest.

# v20: 20.您任職的單位知道如何瞭解、分析客戶的需求。

Information	[Type= discrete] [Format=numeric] [Range= 1-5] [Missing=*]
Statistics [NW/ W]	[Valid=132 /-] [Invalid=2 /-]

Value	Label	Cases	Percentage
1	非常不同意	1	0.8%
2	不同意	4	3.0%
3	普通	35	26.5%
4	同意	57	43.2%
5	非常同意	35	26.5%
Sysmiss		2	

Warning: these figures indicate the number of cases found in the data file. They cannot be interpreted as summary statistics of the population of interest.

# v21: 21.您任職的單位知道如何運用與整合資源。

Information	[Type= discrete] [Format=numeric] [Range= 1-5] [Missing=*]
Statistics [NW/ W]	[Valid=134 /-] [Invalid=0 /-]

Value	Label	Cases	Percentage
1	非常不同意	0	
2	不同意	7	5.2%
3	普通	34	25.4%
4	同意	59	44.0%
5	非常同意	34	25.4%

Warning: these figures indicate the number of cases found in the data file. They cannot be interpreted as summary statistics of the population of interest.

# v22: 22.您任職的單位在營運上是穩定的。

Information	[Type= discrete] [Format=numeric] [Range= 1-5] [Missing=*]
Statistics [NW/ W]	[Valid=134 /-] [Invalid=0 /-]

Value	Label	Cases	Percentage
1	非常不同意	1	0.7%
2	不同意	3	2.2%
3	普通	39	29.1%
4	同意	62	46.3%
5	非常同意	29	21.6%

Warning: these figures indicate the number of cases found in the data file. They cannot be interpreted as summary statistics of the population of interest.

# v23: 23.您任職的單位有管道與社區以外的人串連。

Information	[Type= discrete] [Format=numeric] [Range= 1-5] [Missing=*]
Statistics [NW/ W]	[Valid=134 /-] [Invalid=0 /-]

## File : data

# v23: 23.您任職的單位有管道與社區以外的人串連。

Value	Label	Cases	Percentage
1	非常不同意	0	
2	不同意	6	4.5%
3	普通	32	23.9%
4	同意	56	41.8%
5	非常同意	40	29.9%

Warning: these figures indicate the number of cases found in the data file. They cannot be interpreted as summary statistics of the population of interest.

# v24: 24.您任職的單位可以有效運用社區內與外的人脈資源。

Information	[Type= discrete] [Format=numeric] [Range= 1-5] [Missing=*]
Statistics [NW/ W]	[Valid=134 /-] [Invalid=0 /-]

Value	Label	Cases	Percentage
1	非常不同意	0	
2	不同意	8	6.0%
3	普通	29	21.6%
4	同意	60	44.8%
5	非常同意	37	27.6%

Warning: these figures indicate the number of cases found in the data file. They cannot be interpreted as summary statistics of the population of interest.

# v25: 25.您任職的單位能啟發大眾的社會責任感

Information	[Type= discrete] [Format=numeric] [Range= 1-5] [Missing=*]
Statistics [NW/ W]	[Valid=133 /-] [Invalid=1 /-]

Value	Label	Cases	Percentage
1	非常不同意	2	1.5%
2	不同意	6	4.5%
3	普通	36	27.1%
4	同意	57	42.9%
5	非常同意	32	24.1%
Sysmiss		1	

Warning: these figures indicate the number of cases found in the data file. They cannot be interpreted as summary statistics of the population of interest.

# v26: 26.提供的產品與服務在市場上能普遍被接受。

Information	[Type= discrete] [Format=numeric] [Range= 1-5] [Missing=*]
Statistics [NW/ W]	[Valid=134 /-] [Invalid=0 /-]

Value	Label	Cases	Percentage
1	非常不同意	0	
2	不同意	1	0.7%
3	普通	37	27.6%
4	同意	70	52.2%
5	非常同意	26	19.4%




Warning: these figures indicate the number of cases found in the data file. They cannot be interpreted as summary statistics of the population of interest.

# v27: 27.單位的成員之間有明確的職責關係。

Information	[Type= discrete] [Format=numeric] [Range= 1-5] [Missing=*]
Statistics [NW/ W]	[Valid=134 /-] [Invalid=0 /-]

## File : data





# v27: 27.單位的成員之間有明確的職責關係。

Value	Label	Cases	Percentage
1	非常不同意	0	
2	不同意	0	
3	普通	34	 25.4%
4	同意	63	 47.0%
5	非常同意	37	 27.6%

Warning: these figures indicate the number of cases found in the data file. They cannot be interpreted as summary statistics of the population of interest.

# v28: 28.單位的成員能妥善區分並行使自身的權利與責任。




Information	[Type= discrete] [Format=numeric] [Range= 1-5] [Missing=*]
Statistics [NW/ W]	[Valid=134 /-] [Invalid=0 /-]

Value	Label	Cases	Percentage
1	非常不同意	0	
2	不同意	1	 0.7%
3	普通	33	 24.6%
4	同意	62	 46.3%
5	非常同意	38	 28.4%

Warning: these figures indicate the number of cases found in the data file. They cannot be interpreted as summary statistics of the population of interest.

# v29: 29.單位具備持續提供產品或服務之能力。




Information	[Type= discrete] [Format=numeric] [Range= 1-5] [Missing=*]
Statistics [NW/ W]	[Valid=134 /-] [Invalid=0 /-]

Value	Label	Cases	Percentage
1	非常不同意	0	
2	不同意	0	
3	普通	30	 22.4%
4	同意	64	 47.8%
5	非常同意	40	 29.9%

Warning: these figures indicate the number of cases found in the data file. They cannot be interpreted as summary statistics of the population of interest.

# v30: 30.單位能與客群維持良好的關係。

Information	[Type= discrete] [Format=numeric] [Range= 1-5] [Missing=*]
Statistics [NW/ W]	[Valid=134 /-] [Invalid=0 /-]

Value	Label	Cases	Percentage
1	非常不同意	0	
2	不同意	0	
3	普通	25	 18.7%
4	同意	65	 48.5%
5	非常同意	44	 32.8%

Warning: these figures indicate the number of cases found in the data file. They cannot be interpreted as summary statistics of the population of interest.

# v31: 31.單位的成員之間相處融洽。

Information	[Type= discrete] [Format=numeric] [Range= 1-5] [Missing=*]
Statistics [NW/ W]	[Valid=131 /-] [Invalid=3 /-]

## File : data

# v31: 31.單位的成員之間相處融洽。

Value	Label	Cases	Percentage
1	非常不同意	0	
2	不同意	1	0.8%
3	普通	22	16.8%
4	同意	58	44.3%
5	非常同意	50	38.2%
Sysmiss		3	

Warning: these figures indicate the number of cases found in the data file. They cannot be interpreted as summary statistics of the population of interest.

# v32: 32.單位與在地組織有良好的合作關係。

Information	[Type= discrete] [Format=numeric] [Range= 1-5] [Missing=*]
Statistics [NW/ W]	[Valid=134 /-] [Invalid=0 /-]

Value	Label	Cases	Percentage
1	非常不同意	0	
2	不同意	3	2.2%
3	普通	22	16.4%
4	同意	65	48.5%
5	非常同意	44	32.8%

Warning: these figures indicate the number of cases found in the data file. They cannot be interpreted as summary statistics of the population of interest.

# v33: 33.單位會定期舉辦員工訓練。

Information	[Type= discrete] [Format=numeric] [Range= 1-5] [Missing=*]
Statistics [NW/ W]	[Valid=134 /-] [Invalid=0 /-]

Value	Label	Cases	Percentage
1	非常不同意	2	1.5%
2	不同意	6	4.5%
3	普通	48	35.8%
4	同意	48	35.8%
5	非常同意	30	22.4%

Warning: these figures indicate the number of cases found in the data file. They cannot be interpreted as summary statistics of the population of interest.

# v34: 34.單位會鼓勵員工專業進修或提供相關資源及管道。

Information	[Type= discrete] [Format=numeric] [Range= 1-5] [Missing=*]
Statistics [NW/ W]	[Valid=134 /-] [Invalid=0 /-]

Value	Label	Cases	Percentage
1	非常不同意	0	
2	不同意	2	1.5%
3	普通	38	28.4%
4	同意	60	44.8%
5	非常同意	34	25.4%

Warning: these figures indicate the number of cases found in the data file. They cannot be interpreted as summary statistics of the population of interest.

# v35: 35.單位會樂於開發新產品或新的服務方式。

Information	[Type= discrete] [Format=numeric] [Range= 1-5] [Missing=*]
Statistics [NW/ W]	[Valid=134 /-] [Invalid=0 /-]

## File : data

# v35: 35.單位會樂於開發新產品或新的服務方式。

Value	Label	Cases	Percentage
1	非常不同意	0	
2	不同意	2	1.5%
3	普通	37	27.6%
4	同意	53	39.6%
5	非常同意	42	31.3%

*Warning: these figures indicate the number of cases found in the data file. They cannot be interpreted as summary statistics of the population of interest.*

# v36: 36.單位會持續關注相關產業的新知及脈動。

Information	[Type= discrete] [Format=numeric] [Range= 1-5] [Missing=*]
Statistics [NW/ W]	[Valid=134 /-] [Invalid=0 /-]

Value	Label	Cases	Percentage
1	非常不同意	0	
2	不同意	1	0.7%
3	普通	31	23.1%
4	同意	57	42.5%
5	非常同意	45	33.6%

*Warning: these figures indicate the number of cases found in the data file. They cannot be interpreted as summary statistics of the population of interest.*