

台灣 (Taiwan, ROC)

顏昌華, 國立臺中科技大學休閒事業經營系

領隊工作雕琢-量表發展與實證研究

Study Documentation

February 11, 2019

Metadata Production

Metadata Producer(s)	學術調查研究資料庫(Survey Research Data Archive) (SRDA) , 中央研究院人社中心調查研究 專題中心 , DDI文件製作
Production Date	February 31, 2019
Version	2.0版, 參考IHSN Nesstar Template修改
Identification	E10442

Table of Contents

Overview.....	4
Scope & Coverage.....	4
Producers & Sponsors.....	4
Sampling.....	4
Data Collection.....	4
Data Processing & Appraisal.....	5
Accessibility.....	5
Files Description.....	6
data1.....	6
data2.....	6
Variables Group(s).....	7
短程.....	7
長程.....	7
二. 領隊工作雕琢.....	7
編碼.....	8
三. 領隊個人特質認知.....	9
三. 領隊帶團工作認知.....	9
四. 個人基本資料.....	10
編碼.....	11
二. 領隊工作雕琢.....	11
二. 領對個人特質認知.....	12
三. 領隊帶團工作認知.....	13
四. 個人基本資料.....	14
Variables Description.....	15
data1.....	16
data2.....	36

領隊工作雕琢-量表發展與實證研究

Tour Leaders' Job Crafting: a Scale Development and Empirical Study

Overview

Identification	E10442
Version	Production Date: 2019-08-01 1
Abstract 本研究以Tims, Bakker,& Derks(2012)所提出工作的雕琢四個構面為基礎，發展從領隊觀點發展具有信效度之領隊工作雕琢量表，驗證兩個領隊工作雕琢之前因及結果模式。本研究貢獻在於擴充工作雕琢的相關理論，並將其應用於觀光旅遊領域。本量表可以提供領隊人員衡量自我的工作雕琢程度，並對於旅行業之人力資源管理實務領域提出建議。 本計畫以現職領隊人員為母體，採取隨機抽樣並利用自填問卷的方式，於2016年5到6月對短程旅遊領隊以及2016年7月至8月對長程旅遊領隊進行調查。最後完成有效樣本為長程旅遊領隊268名及短程旅遊領隊253名。	
Kind of Data	抽查
Unit of Analysis	個人

Scope & Coverage

Time Period(s)	2016
Countries	台灣 (Taiwan, ROC)
Geographic Coverage 台灣	
Universe 旅遊領隊人員	

Producers & Sponsors

Primary Investigator(s)	顏昌華, 國立臺中科技大學休閒事業經營系
Other Producer(s)	國立臺中科技大學休閒事業經營系
Funding Agency/ies	科技部

Sampling

Sampling Procedure	簡單隨機抽樣
---------------------------	--------

Data Collection

Data Collection Dates	start 2016-05-01 end 2016-06-30 start 2016-07-01 end 2016-08-31
Time Period(s)	start 2015-08-01 end 2017-07-31

Data Collection Mode	郵寄自填問卷
-----------------------------	--------

Data Processing & Appraisal

Data Editing

中央研究院人文社會科學研究中心調查研究專題中心所進行的資料整理方式，為不合理值檢核。

Accessibility

Contact(s)	學術調查研究資料庫(Survey Research Data Archive) (中央研究院人社中心調查研究專題中心) , https://srda.sinica.edu.tw , srda@gate.sinica.edu.tw
Distributor(s)	學術調查研究資料庫(Survey Research Data Archive)
Depositor(s)	國立臺中科技大學休閒事業經營系
Access Conditions	
標準版(一般會員、院內會員直接下載)	

Files Description

Dataset contains 2 file(s)

data1	
# Cases	268
# Variable(s)	77

data2	
# Cases	253
# Variable(s)	77

Variables Group(s)

Dataset contains 12 group(s)

Group 短程	
Subgroup(s)	一.領隊工作雕琢,編碼,二.領隊個人特質認知,三.領隊帶團工作認知,四.個人基本資料

Group 長程	
Subgroup(s)	編碼,一.領隊工作雕琢,二.領對個人特質認知,三.領隊帶團工作認知,四.個人基本資料

Group 一.領隊工作雕琢							
#	Name	Label	Type	Format	Valid	Invalid	Question
1	str1	一.1.我會嘗試發展自己的帶團能力。	discrete	numeric-5.0	268	0	-
2	str2	一.2.我會嘗試提升自己的帶團專業。	discrete	numeric-5.0	268	0	-
3	str3	一.3.我會嘗試在帶團工作中學習新的事物。	discrete	numeric-5.0	268	0	-
4	str4	一.4.我確信可以將自己帶團能力發揮到淋漓盡致。	discrete	numeric-5.0	268	0	-
5	str5	一.5.我可以自己決定帶團方式。	discrete	numeric-5.0	268	0	-
6	str6	一.6.我會尋求新的方法來改善帶團工作。	discrete	numeric-5.0	268	0	-
7	str7	一.7.我會採用新的帶團技巧,來改善我的帶團工作。	discrete	numeric-5.0	268	0	-
8	str8	一.8.我會修正或調整帶團時的操作流程,使帶團工作更為流暢。	discrete	numeric-5.0	268	0	-
9	str9	一.9.在允許的範圍內,我會改變帶團的方式,使行程更加順暢。	discrete	numeric-5.0	268	0	-
10	str10	一.10.我會準備道具或贈品,以利帶團工作。	discrete	numeric-5.0	268	0	-
11	str11	一.11.我會調整工作心態,來帶好所有的團體。	discrete	numeric-5.0	268	0	-
12	sor12	一.12.我會尋求資深領隊的諮詢或協助。	discrete	numeric-5.0	268	0	-
13	sor13	一.13.我會詢問主管是否滿意我的帶團工作。	discrete	numeric-5.0	268	0	-
14	sor14	一.14.我會尋求主管給我帶團上的靈感或鼓勵。	discrete	numeric-5.0	268	0	-
15	sor15	一.15.我會尋求他人對我帶團表現給予回饋。	discrete	numeric-5.0	268	0	-
16	sor16	一.16.我會尋求工作伙伴給予帶團上的建議。	discrete	numeric-5.0	268	0	-
17	sor17	一.17.我會尋求工作伙伴提供我帶團所必要的資訊。	discrete	numeric-5.0	268	0	-

#	Name	Label	Type	Format	Valid	Invalid	Question
18	sor18	一.18.當我帶團工作碰到問題時，我會尋求工作伙伴的協助。	discrete	numeric-5.0	268	0	-
19	sor19	一.19.我會與工作伙伴建立良好人際關係，以利帶團工作。	discrete	numeric-5.0	268	0	-
20	sor20	一.20.帶團時，我會尋求團員中意見領袖的協助，以利帶團工作。	discrete	numeric-5.0	268	0	-
21	sor21	一.21.我會運用各種方法建立人際關係。	discrete	numeric-5.0	268	0	-
22	cd22	一.22.當有挑戰性的帶團機會時，我會主動爭取。	discrete	numeric-5.0	268	0	-
23	cd23	一.23.當有新的帶團機會時，我會積極爭取。	discrete	numeric-5.0	268	0	-
24	cd24	一.24.當所帶的團體類型已能駕輕就熟時，我會嘗試去帶不同類型的團體。	discrete	numeric-5.0	268	0	-
25	cd25	一.25.即使沒有額外的報酬，我仍然會付出額外的努力把團帶好。	discrete	numeric-5.0	268	0	-
26	cd26	一.26.我會檢視帶團各個工作面向，來使我的工作更具挑戰性。	discrete	numeric-5.0	268	0	-
27	cd27	一.27.即使完成基本的帶團工作，我仍然會尋求更多挑戰性的任務。	discrete	numeric-5.0	268	0	-
28	cd28	一.28.對於帶團工作，我會尋求更多的自我責任與要求。	discrete	numeric-5.0	268	0	-
29	hd29	一.29.帶團時，我會想辦法在心理上不會那麼緊張。	discrete	numeric-5.0	268	0	-
30	hd30	一.30.帶團時，我會想辦法在情緒上不會那麼激動。	discrete	numeric-5.0	268	0	-
31	hd31	一.31.帶團時，我會儘量減少與期望不實際的團員互動。	discrete	numeric-5.0	268	0	-
32	hd32	一.32.帶團時，我會盡量避免做困難的決策。	discrete	numeric-5.0	268	0	-
33	hd33	一.33.我會調整我的帶團方式，以避免花太多時間專注在某特定任務上。	discrete	numeric-5.0	268	0	-
34	hd34	一.34.我會調整帶團方式，以簡化帶團工作的複雜性。	discrete	numeric-5.0	268	0	-
35	hd35	一.35.我會選擇適合自己興趣及能力的團體來帶。	discrete	numeric-5.0	268	0	-
36	hd36	一.36.帶團時，我會先與團員溝通帶團方式，以簡化帶團工作。	discrete	numeric-5.0	268	0	-

Group 編碼

#	Name	Label	Type	Format	Valid	Invalid	Question
1	id	樣本編號	continuous	numeric-5.0	268	0	-

Group 二. 領隊個人特質認知

#	Name	Label	Type	Format	Valid	Invalid	Question
1	v37	二.37.我不斷地尋找新的方法來改善自己的生活。	discrete	numeric-5.0	267	1	-
2	v38	二.38.不論我身在何處,我都能帶動建設性的改變。	discrete	numeric-5.0	268	0	-
3	v39	二.39.沒有任何事情比我的構想成真更令人興奮。	discrete	numeric-5.0	268	0	-
4	v40	二.40.如果遇到我不慣的事情,我會想辦法處理。	discrete	numeric-5.0	268	0	-
5	v41	二.41.無論機會有多麼渺茫,只要是我相信的事,我都會努力讓它實現。	discrete	numeric-5.0	268	0	-
6	v42	二.42.我樂於捍衛我自己的想法,即便面對他人的反對。	discrete	numeric-5.0	268	0	-
7	v43	二.43.我善於發現機會。	discrete	numeric-5.0	268	0	-
8	v44	二.44.我會不斷地尋求更好的做事方法。	discrete	numeric-5.0	268	0	-
9	v45	二.45.當我堅信一個想法時,我會排除萬難去落實它。	discrete	numeric-5.0	268	0	-
10	v46	二.46.我能比別人更早發現好的機會。	discrete	numeric-5.0	268	0	-
11	v47	二.47.我對自己工作內容非常清楚且積極處理我的工作。	discrete	numeric-5.0	268	0	-
12	v48	二.48.我能靈活運用不同的方法來完成我的工作。	discrete	numeric-5.0	268	0	-
13	v49	二.49.我對自己感到自豪,當工作上遇到困難面對恐懼時,我能完成工作。	discrete	numeric-5.0	268	0	-
14	v50	二.50.在工作上我能靈活地克服工作上的困難與阻礙。	discrete	numeric-5.0	268	0	-

Group 三. 領隊帶團工作認知

#	Name	Label	Type	Format	Valid	Invalid	Question
1	v51	三.51.我所擁有的專業技術與我的工作所要求的相配合。	discrete	numeric-5.0	268	0	-
2	v52	三.52.我的能力和受過的訓練與我的工作所要求的相配合。	discrete	numeric-5.0	268	0	-

#	Name	Label	Type	Format	Valid	Invalid	Question
3	v53	三.53.我的能力和受過的教育與我的工作所要求的相配合。	discrete	numeric-5.0	268	0	-
4	v54	三.54.我目前的工作和我理想的工作相近。	discrete	numeric-5.0	268	0	-
5	v55	三.55.我想要的工作屬性在我目前的工作中都有。	discrete	numeric-5.0	268	0	-
6	v56	三.56.工作所提供給我的一切和我想要的相類似。	discrete	numeric-5.0	268	0	-
7	v57	三.57.領隊的工作與我生活中的活動相互調合。	discrete	numeric-5.0	268	0	-
8	v58	三.58.領隊的工作與我的其他事情相互調合。	discrete	numeric-5.0	268	0	-
9	v59	三.59.領隊的工作與我的生活良好結合。	discrete	numeric-5.0	268	0	-
10	v60	三.60.我總是有被工作纏住不放的感覺。	discrete	numeric-5.0	268	0	-
11	v61	三.61.如果我可以, 我只想要工作。	discrete	numeric-5.0	268	0	-
12	v62	三.62.我有一種被工作控制的感覺。	discrete	numeric-5.0	268	0	-
13	v63	三.63.我會確實完成工作範圍內應提供的服務。	discrete	numeric-5.0	268	0	-
14	v64	三.64.我會以愉悅心情來提供職責內顧客所要求的服務。	discrete	numeric-5.0	268	0	-
15	v65	三.65.我會依照工作所規定的職責來提供服務。	discrete	numeric-5.0	268	0	-
16	v66	三.66.縱使不在我的工作職責範圍內, 我也願意滿足顧客的需求。	discrete	numeric-5.0	268	0	-
17	v67	三.67.如有需要時, 我會主動提供額外的服務給顧客。	discrete	numeric-5.0	268	0	-
18	v68	三.68.我會幫助顧客解決不在工作要求範圍內的問題。	discrete	numeric-5.0	268	0	-

Group 四. 個人基本資料

#	Name	Label	Type	Format	Valid	Invalid	Question
1	v69	四.1.性別	discrete	numeric-5.0	268	0	-
2	v70	四.2.年齡	discrete	numeric-5.0	268	0	-
3	v71	四.3.教育程度	discrete	numeric-5.0	268	0	-
4	v72	四.4.婚姻狀況	discrete	numeric-5.0	268	0	-
5	v73	四.5.執業方式	discrete	numeric-5.0	268	0	-
6	v74	四.6.執業年齡	discrete	numeric-5.0	268	0	-
7	v75	四.7.近半年帶團次數	discrete	numeric-5.0	268	0	-
8	v76	四.8.主要帶團路線	discrete	numeric-5.0	268	0	-

Group 編碼							
#	Name	Label	Type	Format	Valid	Invalid	Question
1	id	樣本編號	continuous	numeric-5.0	253	0	-

Group 一. 領隊工作雕琢							
#	Name	Label	Type	Format	Valid	Invalid	Question
1	str1	一.1.我會嘗試發展自己的帶團能力。	discrete	numeric-5.0	253	0	-
2	str2	一.2.我會嘗試提升自己的帶團專業。	discrete	numeric-5.0	253	0	-
3	str3	一.3.我會嘗試在帶團工作中學習新的事物。	discrete	numeric-5.0	253	0	-
4	str4	一.4.我確信可以將自己帶團能力發揮到淋漓盡致。	discrete	numeric-5.0	253	0	-
5	str5	一.5.我可以自己決定帶團方式。	discrete	numeric-5.0	253	0	-
6	str6	一.6.我會尋求新的方法來改善帶團工作。	discrete	numeric-5.0	253	0	-
7	str7	一.7.我會採用新的帶團技巧，來改善我的帶團工作。	discrete	numeric-5.0	253	0	-
8	str8	一.8.我會修正或調整帶團時的操作流程，使帶團工作更為流暢。	discrete	numeric-5.0	253	0	-
9	str9	一.9.在允許的範圍內，我會改變帶團的方式，使行程更加順暢。	discrete	numeric-5.0	253	0	-
10	str10	一.10.我會準備道具或贈品，以利帶團工作。	discrete	numeric-5.0	253	0	-
11	str11	一.11.我會調整工作心態，來帶好所有的團體。	discrete	numeric-5.0	253	0	-
12	sor12	一.12.我會尋求資深領隊的諮詢或協助。	discrete	numeric-5.0	253	0	-
13	sor13	一.13.我會詢問主管是否滿意我的帶團工作。	discrete	numeric-5.0	253	0	-
14	sor14	一.14.我會尋求主管給我帶團上的靈感或鼓勵。	discrete	numeric-5.0	253	0	-
15	sor15	一.15.我會尋求他人對我帶團表現給予回饋。	discrete	numeric-5.0	253	0	-
16	sor16	一.16.我會尋求工作伙伴給予帶團上的建議。	discrete	numeric-5.0	253	0	-
17	sor17	一.17.我會尋求工作伙伴提供我帶團所必要的資訊。	discrete	numeric-5.0	253	0	-
18	sor18	一.18.當我帶團工作碰到問題時，我會尋求工作伙伴的協助。	discrete	numeric-5.0	253	0	-
19	sor19	一.19.我會與工作伙伴建立良好人際關係，以利帶團工作。	discrete	numeric-5.0	253	0	-

#	Name	Label	Type	Format	Valid	Invalid	Question
20	sor20	一.20.帶團時，我會尋求團員中意見領袖的協助，以利帶團工作。	discrete	numeric-5.0	253	0	-
21	sor21	一.21.我會運用各種方法建立人際關係。	discrete	numeric-5.0	253	0	-
22	cd22	一.22.當有挑戰性的帶團機會時，我會主動爭取。	discrete	numeric-5.0	253	0	-
23	cd23	一.23.當有新的帶團機會時，我會積極爭取。	discrete	numeric-5.0	253	0	-
24	cd24	一.24.當所帶的團體類型已能駕輕就熟時，我會嘗試去帶不同類型的團體。	discrete	numeric-5.0	253	0	-
25	cd25	一.25.即使沒有額外的報酬，我仍然會付出額外的努力把團帶好。	discrete	numeric-5.0	253	0	-
26	cd26	一.26.我會檢視帶團各個工作面向，來使我的工作更具挑戰性。	discrete	numeric-5.0	253	0	-
27	cd27	一.27.即使完成基本的帶團工作，我仍然會尋求更多挑戰性的任務。	discrete	numeric-5.0	253	0	-
28	cd28	一.28.對於帶團工作，我會尋求更多的自我責任與要求。	discrete	numeric-5.0	253	0	-
29	hd29	一.29.帶團時，我會想辦法在心理上不會那麼緊張。	discrete	numeric-5.0	253	0	-
30	hd30	一.30.帶團時，我會想辦法在情緒上不會那麼激動。	discrete	numeric-5.0	253	0	-
31	hd31	一.31.帶團時，我會儘量減少與期望不實際的團員互動。	discrete	numeric-5.0	253	0	-
32	hd32	一.32.帶團時，我會盡量避免做困難的決策。	discrete	numeric-5.0	253	0	-
33	hd33	一.33.我會調整我的帶團方式，以避免花太多時間專注在某特定任務上。	discrete	numeric-5.0	253	0	-
34	hd34	一.34.我會調整帶團方式，以簡化帶團工作的複雜性。	discrete	numeric-5.0	253	0	-
35	hd35	一.35.我會選擇適合自己興趣及能力的團體來帶。	discrete	numeric-5.0	253	0	-
36	hd36	一.36.帶團時，我會先與團員溝通帶團方式，以簡化帶團工作。	discrete	numeric-5.0	253	0	-

Group 二. 領對個人特質認知

#	Name	Label	Type	Format	Valid	Invalid	Question
1	v37	二.37.我不斷地尋找新的方法來改善自己的生活。	discrete	numeric-5.0	253	0	-

#	Name	Label	Type	Format	Valid	Invalid	Question
2	v38	二.38.不論我身在何處，我都能帶動建設性的改變。	discrete	numeric-5.0	253	0	-
3	v39	二.39.沒有任何事情比我的構想成真更令人興奮。	discrete	numeric-5.0	253	0	-
4	v40	二.40.如果遇到我不慣的事情，我會想辦法處理。	discrete	numeric-5.0	253	0	-
5	v41	二.41.無論機會有多麼渺茫，只要是我相信的事，我都會努力讓它實現。	discrete	numeric-5.0	253	0	-
6	v42	二.42.我樂於捍衛我自己的想法，即便面對他人的反對。	discrete	numeric-5.0	253	0	-
7	v43	二.43.我善於發現機會。	discrete	numeric-5.0	253	0	-
8	v44	二.44.我會不斷地尋求更好的做事方法。	discrete	numeric-5.0	253	0	-
9	v45	二.45.當我堅信一個想法時，我會排除萬難去落實它。	discrete	numeric-5.0	253	0	-
10	v46	二.46.我能比別人更早發現好的機會。	discrete	numeric-5.0	253	0	-
11	v47	二.47.我對自己工作內容非常清楚且積極處理我的工作。	discrete	numeric-5.0	253	0	-
12	v48	二.48.我能靈活運用不同的方法來完成我的工作。	discrete	numeric-5.0	253	0	-
13	v49	二.49.我對自己感到自豪，當工作上遇到困難面對恐懼時，我能完成工作。	discrete	numeric-5.0	253	0	-
14	v50	二.50.在工作上我能靈活地克服工作上的困難與阻礙。	discrete	numeric-5.0	253	0	-

Group 三. 領隊帶團工作認知

#	Name	Label	Type	Format	Valid	Invalid	Question
1	v51	三.51.我所擁有的專業技術與我的工作所要求的相配合。	discrete	numeric-5.0	253	0	-
2	v52	三.52.我的能力和受過的訓練與我的工作所要求的相配合。	discrete	numeric-5.0	253	0	-
3	v53	三.53.我的能力和受過的教育與我的工作所要求的相配合。	discrete	numeric-5.0	253	0	-
4	v54	三.54.我目前的工作和我理想的工作相近。	discrete	numeric-5.0	253	0	-
5	v55	三.55.我想要的工作屬性在我目前的工作中都有。	discrete	numeric-5.0	253	0	-
6	v56	三.56.工作所提供給我的一切和我想要的相類似。	discrete	numeric-5.0	253	0	-

#	Name	Label	Type	Format	Valid	Invalid	Question
7	v57	三.57.領隊的工作與我生活中的活動相互調合。	discrete	numeric-5.0	253	0	-
8	v58	三.58.領隊的工作與我的其他事情相互調合。	discrete	numeric-5.0	253	0	-
9	v59	三.59.領隊的工作與我的生活良好結合。	discrete	numeric-5.0	253	0	-
10	v60	三.60.我總是有被工作纏住不放的感覺。	discrete	numeric-5.0	253	0	-
11	v61	三.61.如果我可以，我只想要工作。	discrete	numeric-5.0	253	0	-
12	v62	三.62.我有一種被工作控制的感覺。	discrete	numeric-5.0	253	0	-
13	v63	三.63我會確實完成工作範圍內應提供的服務。	discrete	numeric-5.0	253	0	-
14	v64	三.64.我會以愉悅心情來提供職責內顧客所要求的服務。	discrete	numeric-5.0	253	0	-
15	v65	三.65.我會依照工作所規定的職責來提供服務。	discrete	numeric-5.0	253	0	-
16	v66	三.66.縱使不在我的工作職責範圍內，我也願意滿足顧客的需求。	discrete	numeric-5.0	253	0	-
17	v67	三.67.如有需要時，我會主動提供額外的服務給顧客。	discrete	numeric-5.0	253	0	-
18	v68	三.68.我會幫助顧客解決不在工作要求範圍內的問題。	discrete	numeric-5.0	253	0	-

Group 四. 個人基本資料

#	Name	Label	Type	Format	Valid	Invalid	Question
1	v69	四.1.性別	discrete	numeric-5.0	253	0	-
2	v70	四.2.年齡	discrete	numeric-5.0	253	0	-
3	v71	四.3.教育程度	discrete	numeric-5.0	253	0	-
4	v72	四.4.婚姻狀況	discrete	numeric-5.0	253	0	-
5	v73	四.5.執業方式	discrete	numeric-5.0	253	0	-
6	v74	四.6.執業年齡	discrete	numeric-5.0	253	0	-
7	v75	四.7.近半年帶團次數	discrete	numeric-5.0	253	0	-
8	v76	四.8.主要帶團路線	discrete	numeric-5.0	253	0	-

Variables Description

Dataset contains 154 variable(s)

File : data1			
# id: 樣本編號			
Information		[Type= continuous] [Format=numeric] [Range= 2-528] [Missing=*]	
Statistics [NW/ W]		[Valid=268 /-] [Invalid=0 /-] [Mean=319.799 /-] [StdDev=147.97 /-]	
# str1: 一.1.我會嘗試發展自己的帶團能力。			
Information		[Type= discrete] [Format=numeric] [Range= 1-5] [Missing=*]	
Statistics [NW/ W]		[Valid=268 /-] [Invalid=0 /-]	
Value	Label	Cases	Percentage
1	非常不同意	2	<div><div></div></div> 0.7%
2	不同意	0	<div><div></div></div>
3	普通	5	<div><div></div></div> 1.9%
4	同意	82	<div><div></div></div> 30.6%
5	非常同意	179	<div><div></div></div> 66.8%
Warning: these figures indicate the number of cases found in the data file. They cannot be interpreted as summary statistics of the population of interest.			
# str2: 一.2.我會嘗試提升自己的帶團專業。			
Information		[Type= discrete] [Format=numeric] [Range= 1-5] [Missing=*]	
Statistics [NW/ W]		[Valid=268 /-] [Invalid=0 /-]	
Value	Label	Cases	Percentage
1	非常不同意	2	<div><div></div></div> 0.7%
2	不同意	0	<div><div></div></div>
3	普通	2	<div><div></div></div> 0.7%
4	同意	87	<div><div></div></div> 32.5%
5	非常同意	177	<div><div></div></div> 66.0%
Warning: these figures indicate the number of cases found in the data file. They cannot be interpreted as summary statistics of the population of interest.			
# str3: 一.3.我會嘗試在帶團工作中學習新的事物。			
Information		[Type= discrete] [Format=numeric] [Range= 1-5] [Missing=*]	
Statistics [NW/ W]		[Valid=268 /-] [Invalid=0 /-]	
Value	Label	Cases	Percentage
1	非常不同意	2	<div><div></div></div> 0.7%
2	不同意	0	<div><div></div></div>
3	普通	4	<div><div></div></div> 1.5%
4	同意	84	<div><div></div></div> 31.3%
5	非常同意	178	<div><div></div></div> 66.4%
Warning: these figures indicate the number of cases found in the data file. They cannot be interpreted as summary statistics of the population of interest.			
# str4: 一.4.我確信可以將自己帶團能力發揮到淋漓盡致。			
Information		[Type= discrete] [Format=numeric] [Range= 1-5] [Missing=*]	
Statistics [NW/ W]		[Valid=268 /-] [Invalid=0 /-]	
Value	Label	Cases	Percentage
1	非常不同意	2	<div><div></div></div> 0.7%
2	不同意	0	<div><div></div></div>
3	普通	9	<div><div></div></div> 3.4%
4	同意	110	<div><div></div></div> 41.0%
5	非常同意	147	<div><div></div></div> 54.9%

File : data1

str4: — .4. 我確信可以將自己帶團能力發揮到淋漓盡致。

Warning: these figures indicate the number of cases found in the data file. They cannot be interpreted as summary statistics of the population of interest.

str5: — .5. 我可以自己決定帶團方式。

Information [Type= discrete] [Format=numeric] [Range= 1-5] [Missing=*]

Statistics [NW/ W] [Valid=268 /-] [Invalid=0 /-]

Value	Label	Cases	Percentage
1	非常不同意	1	0.4%
2	不同意	6	2.2%
3	普通	37	13.8%
4	同意	120	44.8%
5	非常同意	104	38.8%

Warning: these figures indicate the number of cases found in the data file. They cannot be interpreted as summary statistics of the population of interest.

str6: — .6. 我會尋求新的方法來改善帶團工作。

Information [Type= discrete] [Format=numeric] [Range= 1-5] [Missing=*]

Statistics [NW/ W] [Valid=268 /-] [Invalid=0 /-]

Value	Label	Cases	Percentage
1	非常不同意	1	0.4%
2	不同意	0	
3	普通	9	3.4%
4	同意	94	35.1%
5	非常同意	164	61.2%

Warning: these figures indicate the number of cases found in the data file. They cannot be interpreted as summary statistics of the population of interest.

str7: — .7. 我會採用新的帶團技巧，來改善我的帶團工作。

Information [Type= discrete] [Format=numeric] [Range= 1-5] [Missing=*]

Statistics [NW/ W] [Valid=268 /-] [Invalid=0 /-]

Value	Label	Cases	Percentage
1	非常不同意	1	0.4%
2	不同意	0	
3	普通	7	2.6%
4	同意	103	38.4%
5	非常同意	157	58.6%

Warning: these figures indicate the number of cases found in the data file. They cannot be interpreted as summary statistics of the population of interest.

str8: — .8. 我會修正或調整帶團時的操作流程，使帶團工作更為流暢。

Information [Type= discrete] [Format=numeric] [Range= 1-5] [Missing=*]

Statistics [NW/ W] [Valid=268 /-] [Invalid=0 /-]

Value	Label	Cases	Percentage
1	非常不同意	1	0.4%
2	不同意	0	
3	普通	3	1.1%
4	同意	99	36.9%
5	非常同意	165	61.6%

Warning: these figures indicate the number of cases found in the data file. They cannot be interpreted as summary statistics of the population of interest.

File : data1

str9: 一.9. 在允許的範圍內，我會改變帶團的方式，使行程更加順暢。

Information	[Type= discrete] [Format=numeric] [Range= 1-5] [Missing=*]
Statistics [NW/ W]	[Valid=268 /-] [Invalid=0 /-]

Value	Label	Cases	Percentage
1	非常不同意	1	0.4%
2	不同意	0	
3	普通	11	4.1%
4	同意	97	36.2%
5	非常同意	159	59.3%

Warning: these figures indicate the number of cases found in the data file. They cannot be interpreted as summary statistics of the population of interest.

str10: 一.10. 我會準備道具或贈品，以利帶團工作。

Information	[Type= discrete] [Format=numeric] [Range= 1-5] [Missing=*]
Statistics [NW/ W]	[Valid=268 /-] [Invalid=0 /-]

Value	Label	Cases	Percentage
1	非常不同意	1	0.4%
2	不同意	7	2.6%
3	普通	28	10.4%
4	同意	119	44.4%
5	非常同意	113	42.2%

Warning: these figures indicate the number of cases found in the data file. They cannot be interpreted as summary statistics of the population of interest.

str11: 一.11. 我會調整工作心態，來帶好所有的團體。

Information	[Type= discrete] [Format=numeric] [Range= 1-5] [Missing=*]
Statistics [NW/ W]	[Valid=268 /-] [Invalid=0 /-]

Value	Label	Cases	Percentage
1	非常不同意	1	0.4%
2	不同意	0	
3	普通	1	0.4%
4	同意	96	35.8%
5	非常同意	170	63.4%

Warning: these figures indicate the number of cases found in the data file. They cannot be interpreted as summary statistics of the population of interest.

sor12: 一.12. 我會尋求資深領隊的諮詢或協助。

Information	[Type= discrete] [Format=numeric] [Range= 1-5] [Missing=*]
Statistics [NW/ W]	[Valid=268 /-] [Invalid=0 /-]

Value	Label	Cases	Percentage
1	非常不同意	2	0.7%
2	不同意	0	
3	普通	8	3.0%
4	同意	114	42.5%
5	非常同意	144	53.7%

Warning: these figures indicate the number of cases found in the data file. They cannot be interpreted as summary statistics of the population of interest.

sor13: 一.13. 我會詢問主管是否滿意我的帶團工作。

Information	[Type= discrete] [Format=numeric] [Range= 1-5] [Missing=*]
--------------------	--

File : data1

sor13: 一.13.我會詢問主管是否滿意我的帶團工作。

Statistics [NW/ W] [Valid=268 /-] [Invalid=0 /-]

Value	Label	Cases	Percentage
1	非常不同意	2	0.7%
2	不同意	6	2.2%
3	普通	29	10.8%
4	同意	128	47.8%
5	非常同意	103	38.4%

Warning: these figures indicate the number of cases found in the data file. They cannot be interpreted as summary statistics of the population of interest.

sor14: 一.14.我會尋求主管給我帶團上的靈感或鼓勵。

Information [Type= discrete] [Format=numeric] [Range= 1-5] [Missing=*]

Statistics [NW/ W] [Valid=268 /-] [Invalid=0 /-]

Value	Label	Cases	Percentage
1	非常不同意	1	0.4%
2	不同意	8	3.0%
3	普通	57	21.3%
4	同意	112	41.8%
5	非常同意	90	33.6%

Warning: these figures indicate the number of cases found in the data file. They cannot be interpreted as summary statistics of the population of interest.

sor15: 一.15.我會尋求他人對我帶團表現給予回饋。

Information [Type= discrete] [Format=numeric] [Range= 1-5] [Missing=*]

Statistics [NW/ W] [Valid=268 /-] [Invalid=0 /-]

Value	Label	Cases	Percentage
1	非常不同意	3	1.1%
2	不同意	4	1.5%
3	普通	32	11.9%
4	同意	121	45.1%
5	非常同意	108	40.3%

Warning: these figures indicate the number of cases found in the data file. They cannot be interpreted as summary statistics of the population of interest.

sor16: 一.16.我會尋求工作伙伴給予帶團上的建議。

Information [Type= discrete] [Format=numeric] [Range= 1-5] [Missing=*]

Statistics [NW/ W] [Valid=268 /-] [Invalid=0 /-]

Value	Label	Cases	Percentage
1	非常不同意	1	0.4%
2	不同意	1	0.4%
3	普通	24	9.0%
4	同意	110	41.0%
5	非常同意	132	49.3%

Warning: these figures indicate the number of cases found in the data file. They cannot be interpreted as summary statistics of the population of interest.

sor17: 一.17.我會尋求工作伙伴提供我帶團所必要的資訊。

Information [Type= discrete] [Format=numeric] [Range= 1-5] [Missing=*]

Statistics [NW/ W] [Valid=268 /-] [Invalid=0 /-]

File : data1

sor17: 一.17.我會尋求工作伙伴提供我帶團所必要的資訊。

Value	Label	Cases	Percentage
1	非常不同意	2	0.7%
2	不同意	0	
3	普通	10	3.7%
4	同意	121	45.1%
5	非常同意	135	50.4%

Warning: these figures indicate the number of cases found in the data file. They cannot be interpreted as summary statistics of the population of interest.

sor18: 一.18.當我帶團工作碰到問題時，我會尋求工作伙伴的協助。

Information	[Type= discrete] [Format=numeric] [Range= 1-5] [Missing=*]
Statistics [NW/ W]	[Valid=268 /-] [Invalid=0 /-]

Value	Label	Cases	Percentage
1	非常不同意	2	0.7%
2	不同意	0	
3	普通	7	2.6%
4	同意	115	42.9%
5	非常同意	144	53.7%

Warning: these figures indicate the number of cases found in the data file. They cannot be interpreted as summary statistics of the population of interest.

sor19: 一.19.我會與工作伙伴建立良好人際關係，以利帶團工作。

Information	[Type= discrete] [Format=numeric] [Range= 1-5] [Missing=*]
Statistics [NW/ W]	[Valid=268 /-] [Invalid=0 /-]

Value	Label	Cases	Percentage
1	非常不同意	2	0.7%
2	不同意	1	0.4%
3	普通	3	1.1%
4	同意	90	33.6%
5	非常同意	172	64.2%

Warning: these figures indicate the number of cases found in the data file. They cannot be interpreted as summary statistics of the population of interest.

sor20: 一.20.帶團時，我會尋求團員中意見領袖的協助，以利帶團工作。

Information	[Type= discrete] [Format=numeric] [Range= 1-5] [Missing=*]
Statistics [NW/ W]	[Valid=268 /-] [Invalid=0 /-]

Value	Label	Cases	Percentage
1	非常不同意	1	0.4%
2	不同意	1	0.4%
3	普通	8	3.0%
4	同意	115	42.9%
5	非常同意	143	53.4%

Warning: these figures indicate the number of cases found in the data file. They cannot be interpreted as summary statistics of the population of interest.

sor21: 一.21.我會運用各種方法建立人際關係。

Information	[Type= discrete] [Format=numeric] [Range= 1-5] [Missing=*]
Statistics [NW/ W]	[Valid=268 /-] [Invalid=0 /-]

File : data1

sor21: 一.21.我會運用各種方法建立人際關係。

Value	Label	Cases	Percentage
1	非常不同意	2	0.7%
2	不同意	1	0.4%
3	普通	13	4.9%
4	同意	134	50.0%
5	非常同意	118	44.0%

Warning: these figures indicate the number of cases found in the data file. They cannot be interpreted as summary statistics of the population of interest.

cd22: 一.22.當有挑戰性的帶團機會時，我會主動爭取。

Information	[Type= discrete] [Format=numeric] [Range= 1-5] [Missing=*]
Statistics [NW/ W]	[Valid=268 /-] [Invalid=0 /-]

Value	Label	Cases	Percentage
1	非常不同意	1	0.4%
2	不同意	1	0.4%
3	普通	17	6.3%
4	同意	115	42.9%
5	非常同意	134	50.0%

Warning: these figures indicate the number of cases found in the data file. They cannot be interpreted as summary statistics of the population of interest.

cd23: 一.23.當有新的帶團機會時，我會積極爭取。

Information	[Type= discrete] [Format=numeric] [Range= 1-5] [Missing=*]
Statistics [NW/ W]	[Valid=268 /-] [Invalid=0 /-]

Value	Label	Cases	Percentage
1	非常不同意	1	0.4%
2	不同意	1	0.4%
3	普通	15	5.6%
4	同意	117	43.7%
5	非常同意	134	50.0%

Warning: these figures indicate the number of cases found in the data file. They cannot be interpreted as summary statistics of the population of interest.

cd24: 一.24.當所帶的團體類型已能駕輕就熟時，我會嘗試去帶不同類型的團體。

Information	[Type= discrete] [Format=numeric] [Range= 1-5] [Missing=*]
Statistics [NW/ W]	[Valid=268 /-] [Invalid=0 /-]

Value	Label	Cases	Percentage
1	非常不同意	1	0.4%
2	不同意	1	0.4%
3	普通	12	4.5%
4	同意	129	48.1%
5	非常同意	125	46.6%

Warning: these figures indicate the number of cases found in the data file. They cannot be interpreted as summary statistics of the population of interest.

cd25: 一.25.即使沒有額外的報酬，我仍然會付出額外的努力把團帶好。

Information	[Type= discrete] [Format=numeric] [Range= 1-5] [Missing=*]
Statistics [NW/ W]	[Valid=268 /-] [Invalid=0 /-]

File : data1

cd25: 一.25.即使沒有額外的報酬，我仍然會付出額外的努力把團帶好。

Value	Label	Cases	Percentage
1	非常不同意	2	0.7%
2	不同意	1	0.4%
3	普通	7	2.6%
4	同意	131	48.9%
5	非常同意	127	47.4%

Warning: these figures indicate the number of cases found in the data file. They cannot be interpreted as summary statistics of the population of interest.

cd26: 一.26.我會檢視帶團各個工作面向，來使我的工作更具挑戰性。

Information	[Type= discrete] [Format=numeric] [Range= 1-5] [Missing=*]
Statistics [NW/ W]	[Valid=268 /-] [Invalid=0 /-]

Value	Label	Cases	Percentage
1	非常不同意	1	0.4%
2	不同意	1	0.4%
3	普通	28	10.4%
4	同意	107	39.9%
5	非常同意	131	48.9%

Warning: these figures indicate the number of cases found in the data file. They cannot be interpreted as summary statistics of the population of interest.

cd27: 一.27.即使完成基本的帶團工作，我仍然會尋求更多挑戰性的任務。

Information	[Type= discrete] [Format=numeric] [Range= 1-5] [Missing=*]
Statistics [NW/ W]	[Valid=268 /-] [Invalid=0 /-]

Value	Label	Cases	Percentage
1	非常不同意	1	0.4%
2	不同意	0	
3	普通	17	6.3%
4	同意	115	42.9%
5	非常同意	135	50.4%

Warning: these figures indicate the number of cases found in the data file. They cannot be interpreted as summary statistics of the population of interest.

cd28: 一.28.對於帶團工作，我會尋求更多的自我責任與要求。

Information	[Type= discrete] [Format=numeric] [Range= 1-5] [Missing=*]
Statistics [NW/ W]	[Valid=268 /-] [Invalid=0 /-]

Value	Label	Cases	Percentage
1	非常不同意	1	0.4%
2	不同意	0	
3	普通	9	3.4%
4	同意	185	69.0%
5	非常同意	73	27.2%

Warning: these figures indicate the number of cases found in the data file. They cannot be interpreted as summary statistics of the population of interest.

hd29: 一.29.帶團時，我會想辦法在心理上不會那麼緊張。

Information	[Type= discrete] [Format=numeric] [Range= 1-5] [Missing=*]
Statistics [NW/ W]	[Valid=268 /-] [Invalid=0 /-]

File : data1

hd29: 一.29.帶團時，我會想辦法在心理上不會那麼緊張。

Value	Label	Cases	Percentage
1	非常不同意	2	0.7%
2	不同意	1	0.4%
3	普通	19	7.1%
4	同意	123	45.9%
5	非常同意	123	45.9%

Warning: these figures indicate the number of cases found in the data file. They cannot be interpreted as summary statistics of the population of interest.

hd30: 一.30.帶團時，我會想辦法在情緒上不會那麼激動。

Information	[Type= discrete] [Format=numeric] [Range= 1-5] [Missing=*]
Statistics [NW/ W]	[Valid=268 /-] [Invalid=0 /-]

Value	Label	Cases	Percentage
1	非常不同意	2	0.7%
2	不同意	0	
3	普通	21	7.8%
4	同意	115	42.9%
5	非常同意	130	48.5%

Warning: these figures indicate the number of cases found in the data file. They cannot be interpreted as summary statistics of the population of interest.

hd31: 一.31.帶團時，我會盡量減少與期望不實際的團員互動。

Information	[Type= discrete] [Format=numeric] [Range= 1-5] [Missing=*]
Statistics [NW/ W]	[Valid=268 /-] [Invalid=0 /-]

Value	Label	Cases	Percentage
1	非常不同意	1	0.4%
2	不同意	1	0.4%
3	普通	26	9.7%
4	同意	108	40.3%
5	非常同意	132	49.3%

Warning: these figures indicate the number of cases found in the data file. They cannot be interpreted as summary statistics of the population of interest.

hd32: 一.32.帶團時，我會盡量避免做困難的決策。

Information	[Type= discrete] [Format=numeric] [Range= 1-5] [Missing=*]
Statistics [NW/ W]	[Valid=268 /-] [Invalid=0 /-]

Value	Label	Cases	Percentage
1	非常不同意	1	0.4%
2	不同意	2	0.7%
3	普通	11	4.1%
4	同意	123	45.9%
5	非常同意	131	48.9%

Warning: these figures indicate the number of cases found in the data file. They cannot be interpreted as summary statistics of the population of interest.

hd33: 一.33.我會調整我的帶團方式，以避免花太多時間專注在某特定任務上。

Information	[Type= discrete] [Format=numeric] [Range= 1-5] [Missing=*]
Statistics [NW/ W]	[Valid=268 /-] [Invalid=0 /-]

File : data1

hd33: 一.33.我會調整我的帶團方式，以避免花太多時間專注在某特定任務上。

Value	Label	Cases	Percentage
1	非常不同意	1	0.4%
2	不同意	1	0.4%
3	普通	16	6.0%
4	同意	120	44.8%
5	非常同意	130	48.5%

Warning: these figures indicate the number of cases found in the data file. They cannot be interpreted as summary statistics of the population of interest.

hd34: 一.34.我會調整帶團方式，以簡化帶團工作的複雜性。

Information	[Type= discrete] [Format=numeric] [Range= 1-5] [Missing=*]
Statistics [NW/ W]	[Valid=268 /-] [Invalid=0 /-]

Value	Label	Cases	Percentage
1	非常不同意	1	0.4%
2	不同意	2	0.7%
3	普通	26	9.7%
4	同意	108	40.3%
5	非常同意	131	48.9%

Warning: these figures indicate the number of cases found in the data file. They cannot be interpreted as summary statistics of the population of interest.

hd35: 一.35.我會選擇適合自己興趣及能力的團體來帶。

Information	[Type= discrete] [Format=numeric] [Range= 1-5] [Missing=*]
Statistics [NW/ W]	[Valid=268 /-] [Invalid=0 /-]

Value	Label	Cases	Percentage
1	非常不同意	1	0.4%
2	不同意	1	0.4%
3	普通	8	3.0%
4	同意	115	42.9%
5	非常同意	143	53.4%

Warning: these figures indicate the number of cases found in the data file. They cannot be interpreted as summary statistics of the population of interest.

hd36: 一.36.帶團時，我會先與團員溝通帶團方式，以簡化帶團工作。

Information	[Type= discrete] [Format=numeric] [Range= 1-5] [Missing=*]
Statistics [NW/ W]	[Valid=268 /-] [Invalid=0 /-]

Value	Label	Cases	Percentage
1	非常不同意	1	0.4%
2	不同意	3	1.1%
3	普通	10	3.7%
4	同意	121	45.1%
5	非常同意	133	49.6%

Warning: these figures indicate the number of cases found in the data file. They cannot be interpreted as summary statistics of the population of interest.

v37: 二.37.我不斷地尋找新的方法來改善自己的生活。

Information	[Type= discrete] [Format=numeric] [Range= 1-5] [Missing=*]
Statistics [NW/ W]	[Valid=267 /-] [Invalid=1 /-]

File : data1

v37: 二.37.我不斷地尋找新的方法來改善自己的生活。

Value	Label	Cases	Percentage
1	非常不同意	1	0.4%
2	不同意	1	0.4%
3	普通	17	6.4%
4	同意	151	56.6%
5	非常同意	97	36.3%
Sysmiss		1	

Warning: these figures indicate the number of cases found in the data file. They cannot be interpreted as summary statistics of the population of interest.

v38: 二.38.不論我身在何處，我都能帶動建設性的改變。

Information	[Type= discrete] [Format=numeric] [Range= 1-5] [Missing=*]
Statistics [NW/ W]	[Valid=268 /-] [Invalid=0 /-]

Value	Label	Cases	Percentage
1	非常不同意	1	0.4%
2	不同意	0	
3	普通	47	17.5%
4	同意	149	55.6%
5	非常同意	71	26.5%

Warning: these figures indicate the number of cases found in the data file. They cannot be interpreted as summary statistics of the population of interest.

v39: 二.39.沒有任何事情比我的構想成真更令人興奮。

Information	[Type= discrete] [Format=numeric] [Range= 1-5] [Missing=*]
Statistics [NW/ W]	[Valid=268 /-] [Invalid=0 /-]

Value	Label	Cases	Percentage
1	非常不同意	2	0.7%
2	不同意	2	0.7%
3	普通	61	22.8%
4	同意	121	45.1%
5	非常同意	82	30.6%

Warning: these figures indicate the number of cases found in the data file. They cannot be interpreted as summary statistics of the population of interest.

v40: 二.40.如果遇到我看不慣的事情，我會想辦法處理。

Information	[Type= discrete] [Format=numeric] [Range= 1-5] [Missing=*]
Statistics [NW/ W]	[Valid=268 /-] [Invalid=0 /-]

Value	Label	Cases	Percentage
1	非常不同意	1	0.4%
2	不同意	0	
3	普通	45	16.8%
4	同意	147	54.9%
5	非常同意	75	28.0%

Warning: these figures indicate the number of cases found in the data file. They cannot be interpreted as summary statistics of the population of interest.

v41: 二.41.無論機會有多麼渺茫，只要是我相信的事，我都會努力讓它實現。

Information	[Type= discrete] [Format=numeric] [Range= 1-5] [Missing=*]
Statistics [NW/ W]	[Valid=268 /-] [Invalid=0 /-]

File : data1

v41: 二.41. 無論機會有多麼渺茫，只要是我相信的事，我都會努力讓它實現。

Value	Label	Cases	Percentage
1	非常不同意	1	0.4%
2	不同意	3	1.1%
3	普通	41	15.3%
4	同意	132	49.3%
5	非常同意	91	34.0%

Warning: these figures indicate the number of cases found in the data file. They cannot be interpreted as summary statistics of the population of interest.

v42: 二.42. 我樂於捍衛我自己的想法，即便面對他人的反對。

Information	[Type= discrete] [Format=numeric] [Range= 1-5] [Missing=*]
Statistics [NW/ W]	[Valid=268 /-] [Invalid=0 /-]

Value	Label	Cases	Percentage
1	非常不同意	4	1.5%
2	不同意	22	8.2%
3	普通	98	36.6%
4	同意	95	35.4%
5	非常同意	49	18.3%

Warning: these figures indicate the number of cases found in the data file. They cannot be interpreted as summary statistics of the population of interest.

v43: 二.43. 我善於發現機會。

Information	[Type= discrete] [Format=numeric] [Range= 1-5] [Missing=*]
Statistics [NW/ W]	[Valid=268 /-] [Invalid=0 /-]

Value	Label	Cases	Percentage
1	非常不同意	1	0.4%
2	不同意	4	1.5%
3	普通	65	24.3%
4	同意	129	48.1%
5	非常同意	69	25.7%

Warning: these figures indicate the number of cases found in the data file. They cannot be interpreted as summary statistics of the population of interest.

v44: 二.44. 我會不斷地尋求更好的做事方法。

Information	[Type= discrete] [Format=numeric] [Range= 1-5] [Missing=*]
Statistics [NW/ W]	[Valid=268 /-] [Invalid=0 /-]

Value	Label	Cases	Percentage
1	非常不同意	1	0.4%
2	不同意	0	
3	普通	17	6.3%
4	同意	141	52.6%
5	非常同意	109	40.7%

Warning: these figures indicate the number of cases found in the data file. They cannot be interpreted as summary statistics of the population of interest.

v45: 二.45. 當我堅信一個想法時，我會排除萬難去落實它。

Information	[Type= discrete] [Format=numeric] [Range= 1-5] [Missing=*]
Statistics [NW/ W]	[Valid=268 /-] [Invalid=0 /-]

File : data1

v45: 二.45. 當我堅信一個想法時，我會排除萬難去落實它。

Value	Label	Cases	Percentage
1	非常不同意	1	0.4%
2	不同意	1	0.4%
3	普通	42	15.7%
4	同意	138	51.5%
5	非常同意	86	32.1%

Warning: these figures indicate the number of cases found in the data file. They cannot be interpreted as summary statistics of the population of interest.

v46: 二.46. 我能比別人更早發現好的機會。

Information	[Type= discrete] [Format=numeric] [Range= 1-5] [Missing=*]
Statistics [NW/ W]	[Valid=268 /-] [Invalid=0 /-]

Value	Label	Cases	Percentage
1	非常不同意	1	0.4%
2	不同意	0	
3	普通	76	28.4%
4	同意	130	48.5%
5	非常同意	61	22.8%

Warning: these figures indicate the number of cases found in the data file. They cannot be interpreted as summary statistics of the population of interest.

v47: 二.47. 我對自己工作內容非常清楚且積極處理我的工作。

Information	[Type= discrete] [Format=numeric] [Range= 1-5] [Missing=*]
Statistics [NW/ W]	[Valid=268 /-] [Invalid=0 /-]

Value	Label	Cases	Percentage
1	非常不同意	1	0.4%
2	不同意	0	
3	普通	18	6.7%
4	同意	148	55.2%
5	非常同意	101	37.7%

Warning: these figures indicate the number of cases found in the data file. They cannot be interpreted as summary statistics of the population of interest.

v48: 二.48. 我能靈活運用不同的方法來完成我的工作。

Information	[Type= discrete] [Format=numeric] [Range= 1-5] [Missing=*]
Statistics [NW/ W]	[Valid=268 /-] [Invalid=0 /-]

Value	Label	Cases	Percentage
1	非常不同意	1	0.4%
2	不同意	0	
3	普通	16	6.0%
4	同意	146	54.5%
5	非常同意	105	39.2%

Warning: these figures indicate the number of cases found in the data file. They cannot be interpreted as summary statistics of the population of interest.

v49: 二.49. 我對自己感到自豪，當工作上遇到困難面對恐懼時，我能完成工作。

Information	[Type= discrete] [Format=numeric] [Range= 1-5] [Missing=*]
Statistics [NW/ W]	[Valid=268 /-] [Invalid=0 /-]

File : data1

v49: 二.49.我對自己感到自豪，當工作上遇到困難面對恐懼時，我能完成工作。





















Value	Label	Cases	Percentage
1	非常不同意	1	0.4%
2	不同意	3	1.1%
3	普通	23	8.6%
4	同意	134	50.0%
5	非常同意	107	39.9%

Warning: these figures indicate the number of cases found in the data file. They cannot be interpreted as summary statistics of the population of interest.

















# v50: 二.50. 在工作上我能靈活地克服工作上的困難與阻礙。			
Information	[Type= discrete] [Format=numeric] [Range= 1-5] [Missing=*]		
Statistics [NW/ W]	[Valid=268 /-] [Invalid=0 /-]		
Value	Label	Cases	Percentage
1	非常不同意	2	0.7%
2	不同意	0	
3	普通	19	7.1%
4	同意	139	51.9%
5	非常同意	108	40.3%
Warning: these figures indicate the number of cases found in the data file. They cannot be interpreted as summary statistics of the population of interest.			
# v51: 三.51. 我所擁有的專業技術與我的工作所要求的相配合。			
Information	[Type= discrete] [Format=numeric] [Range= 1-5] [Missing=*]		
Statistics [NW/ W]	[Valid=268 /-] [Invalid=0 /-]		
Value	Label	Cases	Percentage
1	非常不同意	1	0.4%
2	不同意	1	0.4%
3	普通	22	8.2%
4	同意	165	61.6%
5	非常同意	79	29.5%
Warning: these figures indicate the number of cases found in the data file. They cannot be interpreted as summary statistics of the population of interest.			
# v52: 三.52. 我的能力和受過的訓練與我的工作所要求的相配合。			
Information	[Type= discrete] [Format=numeric] [Range= 1-5] [Missing=*]		
Statistics [NW/ W]	[Valid=268 /-] [Invalid=0 /-]		
Value	Label	Cases	Percentage
1	非常不同意	1	0.4%
2	不同意	0	
3	普通	19	7.1%
4	同意	168	62.7%
5	非常同意	80	29.9%
Warning: these figures indicate the number of cases found in the data file. They cannot be interpreted as summary statistics of the population of interest.			
# v53: 三.53. 我的能力和受過的教育與我的工作所要求的相配合。			
Information	[Type= discrete] [Format=numeric] [Range= 1-5] [Missing=*]		
Statistics [NW/ W]	[Valid=268 /-] [Invalid=0 /-]		
Value	Label	Cases	Percentage
1	非常不同意	2	0.7%
2	不同意	0	
3	普通	31	11.6%
4	同意	150	56.0%
5	非常同意	85	31.7%
Warning: these figures indicate the number of cases found in the data file. They cannot be interpreted as summary statistics of the population of interest.			
# v54: 三.54. 我目前的工作和我理想的工作相近。			
Information	[Type= discrete] [Format=numeric] [Range= 1-5] [Missing=*]		
Statistics [NW/ W]	[Valid=268 /-] [Invalid=0 /-]		

# v54: 三.54.我目前的工作和我理想的工作相近。			
Value	Label	Cases	Percentage
1	非常不同意	1	0.4%
2	不同意	1	0.4%
3	普通	47	17.5%
4	同意	152	56.7%
5	非常同意	67	25.0%
Warning: these figures indicate the number of cases found in the data file. They cannot be interpreted as summary statistics of the population of interest.			
# v55: 三.55.我想要的工作屬性在我目前的工作中都有。			
Information	[Type= discrete] [Format=numeric] [Range= 1-5] [Missing=*]		
Statistics [NW/ W]	[Valid=268 /-] [Invalid=0 /-]		
Value	Label	Cases	Percentage
1	非常不同意	1	0.4%
2	不同意	3	1.1%
3	普通	47	17.5%
4	同意	145	54.1%
5	非常同意	72	26.9%
Warning: these figures indicate the number of cases found in the data file. They cannot be interpreted as summary statistics of the population of interest.			
# v56: 三.56.工作所提供給我的一切和我想要的相類似。			
Information	[Type= discrete] [Format=numeric] [Range= 1-5] [Missing=*]		
Statistics [NW/ W]	[Valid=268 /-] [Invalid=0 /-]		
Value	Label	Cases	Percentage
1	非常不同意	1	0.4%
2	不同意	1	0.4%
3	普通	53	19.8%
4	同意	140	52.2%
5	非常同意	73	27.2%
Warning: these figures indicate the number of cases found in the data file. They cannot be interpreted as summary statistics of the population of interest.			
# v57: 三.57.領隊的工作與我生活中的活動相互調合。			
Information	[Type= discrete] [Format=numeric] [Range= 1-5] [Missing=*]		
Statistics [NW/ W]	[Valid=268 /-] [Invalid=0 /-]		
Value	Label	Cases	Percentage
1	非常不同意	1	0.4%
2	不同意	3	1.1%
3	普通	50	18.7%
4	同意	140	52.2%
5	非常同意	74	27.6%
Warning: these figures indicate the number of cases found in the data file. They cannot be interpreted as summary statistics of the population of interest.			
# v58: 三.58.領隊的工作與我的其他事情相互調合。			
Information	[Type= discrete] [Format=numeric] [Range= 1-5] [Missing=*]		
Statistics [NW/ W]	[Valid=268 /-] [Invalid=0 /-]		
Value	Label	Cases	Percentage
1	非常不同意	1	0.4%
2	不同意	3	1.1%

# v58: 三.58. 領隊的工作與我的其他事情相互調合。			
Value	Label	Cases	Percentage
3	普通	56	<div><div></div></div> 20.9%
4	同意	138	<div><div></div></div> 51.5%
5	非常同意	70	<div><div></div></div> 26.1%
Warning: these figures indicate the number of cases found in the data file. They cannot be interpreted as summary statistics of the population of interest.			
# v59: 三.59. 領隊的工作與我的生活良好結合。			
Information	[Type= discrete] [Format=numeric] [Range= 1-5] [Missing=*]		
Statistics [NW/ W]	[Valid=268 /-] [Invalid=0 /-]		
Value	Label	Cases	Percentage
1	非常不同意	1	<div><div></div></div> 0.4%
2	不同意	6	<div><div></div></div> 2.2%
3	普通	59	<div><div></div></div> 22.0%
4	同意	132	<div><div></div></div> 49.3%
5	非常同意	70	<div><div></div></div> 26.1%
Warning: these figures indicate the number of cases found in the data file. They cannot be interpreted as summary statistics of the population of interest.			
# v60: 三.60. 我總是有被工作纏住不放的感覺。			
Information	[Type= discrete] [Format=numeric] [Range= 1-5] [Missing=*]		
Statistics [NW/ W]	[Valid=268 /-] [Invalid=0 /-]		
Value	Label	Cases	Percentage
1	非常不同意	13	<div><div></div></div> 4.9%
2	不同意	45	<div><div></div></div> 16.8%
3	普通	116	<div><div></div></div> 43.3%
4	同意	57	<div><div></div></div> 21.3%
5	非常同意	37	<div><div></div></div> 13.8%
Warning: these figures indicate the number of cases found in the data file. They cannot be interpreted as summary statistics of the population of interest.			
# v61: 三.61. 如果我可以，我只想要工作。			
Information	[Type= discrete] [Format=numeric] [Range= 1-5] [Missing=*]		
Statistics [NW/ W]	[Valid=268 /-] [Invalid=0 /-]		
Value	Label	Cases	Percentage
1	非常不同意	19	<div><div></div></div> 7.1%
2	不同意	59	<div><div></div></div> 22.0%
3	普通	97	<div><div></div></div> 36.2%
4	同意	66	<div><div></div></div> 24.6%
5	非常同意	27	<div><div></div></div> 10.1%
Warning: these figures indicate the number of cases found in the data file. They cannot be interpreted as summary statistics of the population of interest.			
# v62: 三.62. 我有一種被工作控制的感覺。			
Information	[Type= discrete] [Format=numeric] [Range= 1-5] [Missing=*]		
Statistics [NW/ W]	[Valid=268 /-] [Invalid=0 /-]		
Value	Label	Cases	Percentage
1	非常不同意	26	<div><div></div></div> 9.7%
2	不同意	69	<div><div></div></div> 25.7%
3	普通	88	<div><div></div></div> 32.8%
4	同意	62	<div><div></div></div> 23.1%

# v62: 三.62.我有一種被工作控制的感覺。			
Value	Label	Cases	Percentage
5	非常同意	23	 8.6%
<i>Warning: these figures indicate the number of cases found in the data file. They cannot be interpreted as summary statistics of the population of interest.</i>			
# v63: 三.63.我會確實完成工作範圍內應提供的服務。			
Information	[Type= discrete] [Format=numeric] [Range= 1-5] [Missing=*]		
Statistics [NW/ W]	[Valid=268 /-] [Invalid=0 /-]		
Value	Label	Cases	Percentage
1	非常不同意	1	 0.4%
2	不同意	4	 1.5%
3	普通	24	 9.0%
4	同意	145	 54.1%
5	非常同意	94	 35.1%
<i>Warning: these figures indicate the number of cases found in the data file. They cannot be interpreted as summary statistics of the population of interest.</i>			
# v64: 三.64.我會以愉悅心情來提供職責內顧客所要求的服務。			
Information	[Type= discrete] [Format=numeric] [Range= 1-5] [Missing=*]		
Statistics [NW/ W]	[Valid=268 /-] [Invalid=0 /-]		
Value	Label	Cases	Percentage
1	非常不同意	1	 0.4%
2	不同意	0	
3	普通	23	 8.6%
4	同意	137	 51.1%
5	非常同意	107	 39.9%
<i>Warning: these figures indicate the number of cases found in the data file. They cannot be interpreted as summary statistics of the population of interest.</i>			
# v65: 三.65.我會依照工作所規定的職責來提供服務。			
Information	[Type= discrete] [Format=numeric] [Range= 1-5] [Missing=*]		
Statistics [NW/ W]	[Valid=268 /-] [Invalid=0 /-]		
Value	Label	Cases	Percentage
1	非常不同意	1	 0.4%
2	不同意	1	 0.4%
3	普通	17	 6.3%
4	同意	144	 53.7%
5	非常同意	105	 39.2%
<i>Warning: these figures indicate the number of cases found in the data file. They cannot be interpreted as summary statistics of the population of interest.</i>			
# v66: 三.66.縱使不在我的工作職責範圍內，我也願意滿足顧客的需求。			
Information	[Type= discrete] [Format=numeric] [Range= 1-5] [Missing=*]		
Statistics [NW/ W]	[Valid=268 /-] [Invalid=0 /-]		
Value	Label	Cases	Percentage
1	非常不同意	1	 0.4%
2	不同意	1	 0.4%
3	普通	33	 12.3%
4	同意	149	 55.6%
5	非常同意	84	 31.3%
<i>Warning: these figures indicate the number of cases found in the data file. They cannot be interpreted as summary statistics of the population of interest.</i>			

# v67: 三.67.如有需要時，我會主動提供額外的服務給顧客。			
Information	[Type= discrete] [Format=numeric] [Range= 1-5] [Missing=*]		
Statistics [NW/ W]	[Valid=268 /-] [Invalid=0 /-]		
Value	Label	Cases	Percentage
1	非常不同意	3	1.1%
2	不同意	7	2.6%
3	普通	33	12.3%
4	同意	145	54.1%
5	非常同意	80	29.9%
Warning: these figures indicate the number of cases found in the data file. They cannot be interpreted as summary statistics of the population of interest.			
# v68: 三.68.我會幫助顧客解決不在工作要求範圍內的問題。			
Information	[Type= discrete] [Format=numeric] [Range= 1-5] [Missing=*]		
Statistics [NW/ W]	[Valid=268 /-] [Invalid=0 /-]		
Value	Label	Cases	Percentage
1	非常不同意	3	1.1%
2	不同意	10	3.7%
3	普通	38	14.2%
4	同意	145	54.1%
5	非常同意	72	26.9%
Warning: these figures indicate the number of cases found in the data file. They cannot be interpreted as summary statistics of the population of interest.			
# v69: 四.1.性別			
Information	[Type= discrete] [Format=numeric] [Range= 1-2] [Missing=*]		
Statistics [NW/ W]	[Valid=268 /-] [Invalid=0 /-]		
Value	Label	Cases	Percentage
1	男性	136	50.7%
2	女性	132	49.3%
Warning: these figures indicate the number of cases found in the data file. They cannot be interpreted as summary statistics of the population of interest.			
# v70: 四.2.年齡			
Information	[Type= discrete] [Format=numeric] [Range= 1-4] [Missing=*]		
Statistics [NW/ W]	[Valid=268 /-] [Invalid=0 /-]		
Value	Label	Cases	Percentage
1	30歲(含)以下	42	15.7%
2	30-40歲	68	25.4%
3	41-50歲	62	23.1%
4	51歲(含)以上	96	35.8%
Warning: these figures indicate the number of cases found in the data file. They cannot be interpreted as summary statistics of the population of interest.			
# v71: 四.3.教育程度			
Information	[Type= discrete] [Format=numeric] [Range= 1-3] [Missing=*]		
Statistics [NW/ W]	[Valid=268 /-] [Invalid=0 /-]		
Value	Label	Cases	Percentage
1	高/中職(含)以下	27	10.1%
2	大學/專科	188	70.1%
3	研究所(含)以上	53	19.8%
Warning: these figures indicate the number of cases found in the data file. They cannot be interpreted as summary statistics of the population of interest.			

# v72: 四.4.婚姻狀況			
Information		[Type= discrete] [Format=numeric] [Range= 1-2] [Missing=*]	
Statistics [NW/ W]		[Valid=268 /-] [Invalid=0 /-]	
Value	Label	Cases	Percentage
1	未婚	102	 38.1%
2	已婚	166	 61.9%
Warning: these figures indicate the number of cases found in the data file. They cannot be interpreted as summary statistics of the population of interest.			
# v73: 四.5.執業方式			
Information		[Type= discrete] [Format=numeric] [Range= 1-2] [Missing=*]	
Statistics [NW/ W]		[Valid=268 /-] [Invalid=0 /-]	
Value	Label	Cases	Percentage
1	特約領隊	199	 74.3%
2	專任領隊	69	 25.7%
Warning: these figures indicate the number of cases found in the data file. They cannot be interpreted as summary statistics of the population of interest.			
# v74: 四.6.執業年齡			
Information		[Type= discrete] [Format=numeric] [Range= 1-4] [Missing=*]	
Statistics [NW/ W]		[Valid=268 /-] [Invalid=0 /-]	
Value	Label	Cases	Percentage
1	5年(含)以下	153	 57.1%
2	6-10年	77	 28.7%
3	11-15年	23	 8.6%
4	16-20年	15	 5.6%
Warning: these figures indicate the number of cases found in the data file. They cannot be interpreted as summary statistics of the population of interest.			
# v75: 四.7.近半年帶團次數			
Information		[Type= discrete] [Format=numeric] [Range= 1-5] [Missing=*]	
Statistics [NW/ W]		[Valid=268 /-] [Invalid=0 /-]	
Value	Label	Cases	Percentage
1	1-6次	140	 52.2%
2	7-12次	63	 23.5%
3	13-18次	50	 18.7%
4	19-24次	7	 2.6%
5	25次以上	8	 3.0%
Warning: these figures indicate the number of cases found in the data file. They cannot be interpreted as summary statistics of the population of interest.			
# v76: 四.8.主要帶團路線			
Information		[Type= discrete] [Format=numeric] [Range= 1-8] [Missing=*]	
Statistics [NW/ W]		[Valid=268 /-] [Invalid=0 /-]	
Value	Label	Cases	Percentage
1	東北亞	100	 37.3%
2	東南亞	72	 26.9%
3	大陸港澳	96	 35.8%
4	歐洲	0	
5	紐澳	0	
6	美加	0	
7	其他	0	

v76: 四.8. 主要帶團路線

Value	Label	Cases	Percentage
8	特殊線（中南美洲、土希埃、非洲、北歐、東歐、極地	0	
Warning: these figures indicate the number of cases found in the data file. They cannot be interpreted as summary statistics of the population of interest.			

File : data2			
# id: 樣本編號			
Information		[Type= continuous] [Format=numeric] [Range= 1-527] [Missing=*]	
Statistics [NW/ W]		[Valid=253 /-] [Invalid=0 /-] [Mean=205.838 /-] [StdDev=135.336 /-]	
# str1: 一.1.我會嘗試發展自己的帶團能力。			
Information		[Type= discrete] [Format=numeric] [Range= 1-5] [Missing=*]	
Statistics [NW/ W]		[Valid=253 /-] [Invalid=0 /-]	
Value	Label	Cases	Percentage
1	非常不同意	3	<div><div></div></div> 1.2%
2	不同意	1	<div><div></div></div> 0.4%
3	普通	6	<div><div></div></div> 2.4%
4	同意	75	<div><div></div></div> 29.6%
5	非常同意	168	<div><div></div></div> 66.4%
Warning: these figures indicate the number of cases found in the data file. They cannot be interpreted as summary statistics of the population of interest.			
# str2: 一.2.我會嘗試提升自己的帶團專業。			
Information		[Type= discrete] [Format=numeric] [Range= 1-5] [Missing=*]	
Statistics [NW/ W]		[Valid=253 /-] [Invalid=0 /-]	
Value	Label	Cases	Percentage
1	非常不同意	3	<div><div></div></div> 1.2%
2	不同意	1	<div><div></div></div> 0.4%
3	普通	5	<div><div></div></div> 2.0%
4	同意	76	<div><div></div></div> 30.0%
5	非常同意	168	<div><div></div></div> 66.4%
Warning: these figures indicate the number of cases found in the data file. They cannot be interpreted as summary statistics of the population of interest.			
# str3: 一.3.我會嘗試在帶團工作中學習新的事物。			
Information		[Type= discrete] [Format=numeric] [Range= 1-5] [Missing=*]	
Statistics [NW/ W]		[Valid=253 /-] [Invalid=0 /-]	
Value	Label	Cases	Percentage
1	非常不同意	3	<div><div></div></div> 1.2%
2	不同意	2	<div><div></div></div> 0.8%
3	普通	3	<div><div></div></div> 1.2%
4	同意	77	<div><div></div></div> 30.4%
5	非常同意	168	<div><div></div></div> 66.4%
Warning: these figures indicate the number of cases found in the data file. They cannot be interpreted as summary statistics of the population of interest.			
# str4: 一.4.我確信可以將自己帶團能力發揮到淋漓盡致。			
Information		[Type= discrete] [Format=numeric] [Range= 1-5] [Missing=*]	
Statistics [NW/ W]		[Valid=253 /-] [Invalid=0 /-]	
Value	Label	Cases	Percentage
1	非常不同意	4	<div><div></div></div> 1.6%
2	不同意	1	<div><div></div></div> 0.4%
3	普通	22	<div><div></div></div> 8.7%
4	同意	114	<div><div></div></div> 45.1%
5	非常同意	112	<div><div></div></div> 44.3%

File : data2			
# str4: 一.4.我確信可以將自己帶團能力發揮到淋漓盡致。			
Warning: these figures indicate the number of cases found in the data file. They cannot be interpreted as summary statistics of the population of interest.			
# str5: 一.5.我可以自己決定帶團方式。			
Information	[Type= discrete] [Format=numeric] [Range= 1-5] [Missing=*]		
Statistics [NW/ W]	[Valid=253 /-] [Invalid=0 /-]		
Value	Label	Cases	Percentage
1	非常不同意	5	2.0%
2	不同意	13	5.1%
3	普通	33	13.0%
4	同意	122	48.2%
5	非常同意	80	31.6%
Warning: these figures indicate the number of cases found in the data file. They cannot be interpreted as summary statistics of the population of interest.			
# str6: 一.6.我會尋求新的方法來改善帶團工作。			
Information	[Type= discrete] [Format=numeric] [Range= 1-5] [Missing=*]		
Statistics [NW/ W]	[Valid=253 /-] [Invalid=0 /-]		
Value	Label	Cases	Percentage
1	非常不同意	4	1.6%
2	不同意	1	0.4%
3	普通	9	3.6%
4	同意	99	39.1%
5	非常同意	140	55.3%
Warning: these figures indicate the number of cases found in the data file. They cannot be interpreted as summary statistics of the population of interest.			
# str7: 一.7.我會採用新的帶團技巧，來改善我的帶團工作。			
Information	[Type= discrete] [Format=numeric] [Range= 1-5] [Missing=*]		
Statistics [NW/ W]	[Valid=253 /-] [Invalid=0 /-]		
Value	Label	Cases	Percentage
1	非常不同意	3	1.2%
2	不同意	1	0.4%
3	普通	8	3.2%
4	同意	120	47.4%
5	非常同意	121	47.8%
Warning: these figures indicate the number of cases found in the data file. They cannot be interpreted as summary statistics of the population of interest.			
# str8: 一.8.我會修正或調整帶團時的操作流程，使帶團工作更為流暢。			
Information	[Type= discrete] [Format=numeric] [Range= 1-5] [Missing=*]		
Statistics [NW/ W]	[Valid=253 /-] [Invalid=0 /-]		
Value	Label	Cases	Percentage
1	非常不同意	3	1.2%
2	不同意	1	0.4%
3	普通	8	3.2%
4	同意	101	39.9%
5	非常同意	140	55.3%
Warning: these figures indicate the number of cases found in the data file. They cannot be interpreted as summary statistics of the population of interest.			

File : data2

str9: — .9. 在允許的範圍內，我會改變帶團的方式，使行程更加順暢。

Information	[Type= discrete] [Format=numeric] [Range= 1-5] [Missing=*]
Statistics [NW/ W]	[Valid=253 /-] [Invalid=0 /-]

Value	Label	Cases	Percentage
1	非常不同意	3	1.2%
2	不同意	1	0.4%
3	普通	11	4.3%
4	同意	102	40.3%
5	非常同意	136	53.8%

Warning: these figures indicate the number of cases found in the data file. They cannot be interpreted as summary statistics of the population of interest.

str10: — .10. 我會準備道具或贈品，以利帶團工作。

Information	[Type= discrete] [Format=numeric] [Range= 1-5] [Missing=*]
Statistics [NW/ W]	[Valid=253 /-] [Invalid=0 /-]

Value	Label	Cases	Percentage
1	非常不同意	8	3.2%
2	不同意	7	2.8%
3	普通	22	8.7%
4	同意	127	50.2%
5	非常同意	89	35.2%

Warning: these figures indicate the number of cases found in the data file. They cannot be interpreted as summary statistics of the population of interest.

str11: — .11. 我會調整工作心態，來帶好所有的團體。

Information	[Type= discrete] [Format=numeric] [Range= 1-5] [Missing=*]
Statistics [NW/ W]	[Valid=253 /-] [Invalid=0 /-]

Value	Label	Cases	Percentage
1	非常不同意	2	0.8%
2	不同意	0	
3	普通	5	2.0%
4	同意	116	45.8%
5	非常同意	130	51.4%

Warning: these figures indicate the number of cases found in the data file. They cannot be interpreted as summary statistics of the population of interest.

sor12: — .12. 我會尋求資深領隊的諮詢或協助。

Information	[Type= discrete] [Format=numeric] [Range= 1-5] [Missing=*]
Statistics [NW/ W]	[Valid=253 /-] [Invalid=0 /-]

Value	Label	Cases	Percentage
1	非常不同意	4	1.6%
2	不同意	1	0.4%
3	普通	16	6.3%
4	同意	102	40.3%
5	非常同意	130	51.4%

Warning: these figures indicate the number of cases found in the data file. They cannot be interpreted as summary statistics of the population of interest.

sor13: — .13. 我會詢問主管是否滿意我的帶團工作。

Information	[Type= discrete] [Format=numeric] [Range= 1-5] [Missing=*]
--------------------	--

File : data2

sor13: 一.13.我會詢問主管是否滿意我的帶團工作。

Statistics [NW/ W] [Valid=253 /-] [Invalid=0 /-]

Value	Label	Cases	Percentage
1	非常不同意	5	2.0%
2	不同意	2	0.8%
3	普通	49	19.4%
4	同意	134	53.0%
5	非常同意	63	24.9%

Warning: these figures indicate the number of cases found in the data file. They cannot be interpreted as summary statistics of the population of interest.

sor14: 一.14.我會尋求主管給我帶團上的靈感或鼓勵。

Information [Type= discrete] [Format=numeric] [Range= 1-5] [Missing=*]

Statistics [NW/ W] [Valid=253 /-] [Invalid=0 /-]

Value	Label	Cases	Percentage
1	非常不同意	6	2.4%
2	不同意	4	1.6%
3	普通	57	22.5%
4	同意	122	48.2%
5	非常同意	64	25.3%

Warning: these figures indicate the number of cases found in the data file. They cannot be interpreted as summary statistics of the population of interest.

sor15: 一.15.我會尋求他人對我帶團表現給予回饋。

Information [Type= discrete] [Format=numeric] [Range= 1-5] [Missing=*]

Statistics [NW/ W] [Valid=253 /-] [Invalid=0 /-]

Value	Label	Cases	Percentage
1	非常不同意	6	2.4%
2	不同意	15	5.9%
3	普通	45	17.8%
4	同意	128	50.6%
5	非常同意	59	23.3%

Warning: these figures indicate the number of cases found in the data file. They cannot be interpreted as summary statistics of the population of interest.

sor16: 一.16.我會尋求工作伙伴給予帶團上的建議。

Information [Type= discrete] [Format=numeric] [Range= 1-5] [Missing=*]

Statistics [NW/ W] [Valid=253 /-] [Invalid=0 /-]

Value	Label	Cases	Percentage
1	非常不同意	3	1.2%
2	不同意	2	0.8%
3	普通	21	8.3%
4	同意	125	49.4%
5	非常同意	102	40.3%

Warning: these figures indicate the number of cases found in the data file. They cannot be interpreted as summary statistics of the population of interest.

sor17: 一.17.我會尋求工作伙伴提供我帶團所必要的資訊。

Information [Type= discrete] [Format=numeric] [Range= 1-5] [Missing=*]

Statistics [NW/ W] [Valid=253 /-] [Invalid=0 /-]

File : data2

sor17: 一. 17. 我會尋求工作伙伴提供我帶團所必要的資訊。

Value	Label	Cases	Percentage
1	非常不同意	4	1.6%
2	不同意	1	0.4%
3	普通	16	6.3%
4	同意	109	43.1%
5	非常同意	123	48.6%

Warning: these figures indicate the number of cases found in the data file. They cannot be interpreted as summary statistics of the population of interest.

sor18: 一. 18. 當我帶團工作碰到問題時，我會尋求工作伙伴的協助。

Information	[Type= discrete] [Format=numeric] [Range= 1-5] [Missing=*]
Statistics [NW/ W]	[Valid=253 /-] [Invalid=0 /-]

Value	Label	Cases	Percentage
1	非常不同意	5	2.0%
2	不同意	0	
3	普通	14	5.5%
4	同意	107	42.3%
5	非常同意	127	50.2%

Warning: these figures indicate the number of cases found in the data file. They cannot be interpreted as summary statistics of the population of interest.

sor19: 一. 19. 我會與工作伙伴建立良好人際關係，以利帶團工作。

Information	[Type= discrete] [Format=numeric] [Range= 1-5] [Missing=*]
Statistics [NW/ W]	[Valid=253 /-] [Invalid=0 /-]

Value	Label	Cases	Percentage
1	非常不同意	3	1.2%
2	不同意	2	0.8%
3	普通	2	0.8%
4	同意	103	40.7%
5	非常同意	143	56.5%

Warning: these figures indicate the number of cases found in the data file. They cannot be interpreted as summary statistics of the population of interest.

sor20: 一. 20. 帶團時，我會尋求團員中意見領袖的協助，以利帶團工作。

Information	[Type= discrete] [Format=numeric] [Range= 1-5] [Missing=*]
Statistics [NW/ W]	[Valid=253 /-] [Invalid=0 /-]

Value	Label	Cases	Percentage
1	非常不同意	4	1.6%
2	不同意	1	0.4%
3	普通	16	6.3%
4	同意	119	47.0%
5	非常同意	113	44.7%

Warning: these figures indicate the number of cases found in the data file. They cannot be interpreted as summary statistics of the population of interest.

sor21: 一. 21. 我會運用各種方法建立人際關係。

Information	[Type= discrete] [Format=numeric] [Range= 1-5] [Missing=*]
Statistics [NW/ W]	[Valid=253 /-] [Invalid=0 /-]

File : data2

sor21: 一.21.我會運用各種方法建立人際關係。

Value	Label	Cases	Percentage
1	非常不同意	3	1.2%
2	不同意	0	
3	普通	22	8.7%
4	同意	112	44.3%
5	非常同意	116	45.8%

Warning: these figures indicate the number of cases found in the data file. They cannot be interpreted as summary statistics of the population of interest.

cd22: 一.22.當有挑戰性的帶團機會時，我會主動爭取。

Information	[Type= discrete] [Format=numeric] [Range= 1-5] [Missing=*]
Statistics [NW/ W]	[Valid=253 /-] [Invalid=0 /-]

Value	Label	Cases	Percentage
1	非常不同意	17	6.7%
2	不同意	1	0.4%
3	普通	22	8.7%
4	同意	105	41.5%
5	非常同意	108	42.7%

Warning: these figures indicate the number of cases found in the data file. They cannot be interpreted as summary statistics of the population of interest.

cd23: 一.23.當有新的帶團機會時，我會積極爭取。

Information	[Type= discrete] [Format=numeric] [Range= 1-5] [Missing=*]
Statistics [NW/ W]	[Valid=253 /-] [Invalid=0 /-]

Value	Label	Cases	Percentage
1	非常不同意	18	7.1%
2	不同意	0	
3	普通	15	5.9%
4	同意	115	45.5%
5	非常同意	105	41.5%

Warning: these figures indicate the number of cases found in the data file. They cannot be interpreted as summary statistics of the population of interest.

cd24: 一.24.當所帶的團體類型已能駕輕就熟時，我會嘗試去帶不同類型的團體。

Information	[Type= discrete] [Format=numeric] [Range= 1-5] [Missing=*]
Statistics [NW/ W]	[Valid=253 /-] [Invalid=0 /-]

Value	Label	Cases	Percentage
1	非常不同意	16	6.3%
2	不同意	2	0.8%
3	普通	17	6.7%
4	同意	112	44.3%
5	非常同意	106	41.9%






Warning: these figures indicate the number of cases found in the data file. They cannot be interpreted as summary statistics of the population of interest.

cd25: 一.25.即使沒有額外的報酬，我仍然會付出額外的努力把團帶好。

Information	[Type= discrete] [Format=numeric] [Range= 1-5] [Missing=*]
Statistics [NW/ W]	[Valid=253 /-] [Invalid=0 /-]

File : data2






cd25: 一.25.即使沒有額外的報酬，我仍然會付出額外的努力把團帶好。

Value	Label	Cases	Percentage
1	非常不同意	19	 7.5%
2	不同意	2	 0.8%
3	普通	11	 4.3%
4	同意	114	 45.1%
5	非常同意	107	 42.3%

Warning: these figures indicate the number of cases found in the data file. They cannot be interpreted as summary statistics of the population of interest.

cd26: 一.26.我會檢視帶團各個工作面向，來使我的工作更具挑戰性。






Information	[Type= discrete] [Format=numeric] [Range= 1-5] [Missing=*]
Statistics [NW/ W]	[Valid=253 /-] [Invalid=0 /-]

Value	Label	Cases	Percentage
1	非常不同意	16	 6.3%
2	不同意	1	 0.4%
3	普通	17	 6.7%
4	同意	117	 46.2%
5	非常同意	102	 40.3%

Warning: these figures indicate the number of cases found in the data file. They cannot be interpreted as summary statistics of the population of interest.

cd27: 一.27.即使完成基本的帶團工作，我仍然會尋求更多挑戰性的任務。






Information	[Type= discrete] [Format=numeric] [Range= 1-5] [Missing=*]
Statistics [NW/ W]	[Valid=253 /-] [Invalid=0 /-]

Value	Label	Cases	Percentage
1	非常不同意	17	 6.7%
2	不同意	1	 0.4%
3	普通	15	 5.9%
4	同意	114	 45.1%
5	非常同意	106	 41.9%

Warning: these figures indicate the number of cases found in the data file. They cannot be interpreted as summary statistics of the population of interest.

cd28: 一.28.對於帶團工作，我會尋求更多的自我責任與要求。

Information	[Type= discrete] [Format=numeric] [Range= 1-5] [Missing=*]
Statistics [NW/ W]	[Valid=253 /-] [Invalid=0 /-]

Value	Label	Cases	Percentage
1	非常不同意	16	 6.3%
2	不同意	3	 1.2%
3	普通	21	 8.3%
4	同意	97	 38.3%
5	非常同意	116	 45.8%

Warning: these figures indicate the number of cases found in the data file. They cannot be interpreted as summary statistics of the population of interest.

hd29: 一.29.帶團時，我會想辦法在心理上不會那麼緊張。

Information	[Type= discrete] [Format=numeric] [Range= 1-5] [Missing=*]
Statistics [NW/ W]	[Valid=253 /-] [Invalid=0 /-]

File : data2

hd29: — .29.帶團時，我會想辦法在心理上不會那麼緊張。

Value	Label	Cases	Percentage
1	非常不同意	4	1.6%
2	不同意	2	0.8%
3	普通	21	8.3%
4	同意	126	49.8%
5	非常同意	100	39.5%

Warning: these figures indicate the number of cases found in the data file. They cannot be interpreted as summary statistics of the population of interest.

hd30: — .30.帶團時，我會想辦法在情緒上不會那麼激動。

Information	[Type= discrete] [Format=numeric] [Range= 1-5] [Missing=*]
Statistics [NW/ W]	[Valid=253 /-] [Invalid=0 /-]

Value	Label	Cases	Percentage
1	非常不同意	3	1.2%
2	不同意	1	0.4%
3	普通	19	7.5%
4	同意	131	51.8%
5	非常同意	99	39.1%

Warning: these figures indicate the number of cases found in the data file. They cannot be interpreted as summary statistics of the population of interest.

hd31: — .31.帶團時，我會盡量減少與期望不實際)的團員互動。

Information	[Type= discrete] [Format=numeric] [Range= 1-5] [Missing=*]
Statistics [NW/ W]	[Valid=253 /-] [Invalid=0 /-]

Value	Label	Cases	Percentage
1	非常不同意	41	16.2%
2	不同意	0	
3	普通	29	11.5%
4	同意	118	46.6%
5	非常同意	65	25.7%

Warning: these figures indicate the number of cases found in the data file. They cannot be interpreted as summary statistics of the population of interest.

hd32: — .32.帶團時，我會盡量避免做困難的決策。

Information	[Type= discrete] [Format=numeric] [Range= 1-5] [Missing=*]
Statistics [NW/ W]	[Valid=253 /-] [Invalid=0 /-]

Value	Label	Cases	Percentage
1	非常不同意	45	17.8%
2	不同意	2	0.8%
3	普通	6	2.4%
4	同意	126	49.8%
5	非常同意	74	29.2%






Warning: these figures indicate the number of cases found in the data file. They cannot be interpreted as summary statistics of the population of interest.

hd33: — .33.我會調整我的帶團方式，以避免花太多時間專注在某特定任務上。

Information	[Type= discrete] [Format=numeric] [Range= 1-5] [Missing=*]
Statistics [NW/ W]	[Valid=253 /-] [Invalid=0 /-]

File : data2






hd33: 一 .33. 我會調整我的帶團方式，以避免花太多時間專注在某特定任務上。

Value	Label	Cases	Percentage
1	非常不同意	51	 20.2%
2	不同意	2	 0.8%
3	普通	18	 7.1%
4	同意	122	 48.2%
5	非常同意	60	 23.7%

Warning: these figures indicate the number of cases found in the data file. They cannot be interpreted as summary statistics of the population of interest.

hd34: 一 .34. 我會調整帶團方式，以簡化帶團工作的複雜性。






Information	[Type= discrete] [Format=numeric] [Range= 1-5] [Missing=*]
Statistics [NW/ W]	[Valid=253 /-] [Invalid=0 /-]

Value	Label	Cases	Percentage
1	非常不同意	45	 17.8%
2	不同意	3	 1.2%
3	普通	11	 4.3%
4	同意	126	 49.8%
5	非常同意	68	 26.9%

Warning: these figures indicate the number of cases found in the data file. They cannot be interpreted as summary statistics of the population of interest.

hd35: 一 .35. 我會選擇適合自己興趣及能力的團體來帶。






Information	[Type= discrete] [Format=numeric] [Range= 1-5] [Missing=*]
Statistics [NW/ W]	[Valid=253 /-] [Invalid=0 /-]

Value	Label	Cases	Percentage
1	非常不同意	42	 16.6%
2	不同意	2	 0.8%
3	普通	20	 7.9%
4	同意	124	 49.0%
5	非常同意	65	 25.7%

Warning: these figures indicate the number of cases found in the data file. They cannot be interpreted as summary statistics of the population of interest.

hd36: 一 .36. 帶團時，我會先與團員溝通帶團方式，以簡化帶團工作。

Information	[Type= discrete] [Format=numeric] [Range= 1-5] [Missing=*]
Statistics [NW/ W]	[Valid=253 /-] [Invalid=0 /-]

Value	Label	Cases	Percentage
1	非常不同意	44	 17.4%
2	不同意	3	 1.2%
3	普通	16	 6.3%
4	同意	130	 51.4%
5	非常同意	60	 23.7%

Warning: these figures indicate the number of cases found in the data file. They cannot be interpreted as summary statistics of the population of interest.

v37: 二 .37. 我不斷地尋找新的方法來改善自己的生活。

Information	[Type= discrete] [Format=numeric] [Range= 1-5] [Missing=*]
Statistics [NW/ W]	[Valid=253 /-] [Invalid=0 /-]

File : data2

v37: 二.37.我不斷地尋找新的方法來改善自己的生活。

Value	Label	Cases	Percentage
1	非常不同意	2	0.8%
2	不同意	0	
3	普通	18	7.1%
4	同意	144	56.9%
5	非常同意	89	35.2%

Warning: these figures indicate the number of cases found in the data file. They cannot be interpreted as summary statistics of the population of interest.

v38: 二.38.不論我身在何處，我都能帶動建設性的改變。

Information	[Type= discrete] [Format=numeric] [Range= 1-5] [Missing=*]
Statistics [NW/ W]	[Valid=253 /-] [Invalid=0 /-]

Value	Label	Cases	Percentage
1	非常不同意	2	0.8%
2	不同意	3	1.2%
3	普通	35	13.8%
4	同意	145	57.3%
5	非常同意	68	26.9%

Warning: these figures indicate the number of cases found in the data file. They cannot be interpreted as summary statistics of the population of interest.

v39: 二.39.沒有任何事情比我的構想成真更令人興奮。

Information	[Type= discrete] [Format=numeric] [Range= 1-5] [Missing=*]
Statistics [NW/ W]	[Valid=253 /-] [Invalid=0 /-]

Value	Label	Cases	Percentage
1	非常不同意	1	0.4%
2	不同意	6	2.4%
3	普通	40	15.8%
4	同意	133	52.6%
5	非常同意	73	28.9%

Warning: these figures indicate the number of cases found in the data file. They cannot be interpreted as summary statistics of the population of interest.

v40: 二.40.如果遇到我看不慣的事情，我會想辦法處理。

Information	[Type= discrete] [Format=numeric] [Range= 1-5] [Missing=*]
Statistics [NW/ W]	[Valid=253 /-] [Invalid=0 /-]

Value	Label	Cases	Percentage
1	非常不同意	1	0.4%
2	不同意	4	1.6%
3	普通	38	15.0%
4	同意	153	60.5%
5	非常同意	57	22.5%

Warning: these figures indicate the number of cases found in the data file. They cannot be interpreted as summary statistics of the population of interest.

v41: 二.41.無論機會有多麼渺茫，只要是我相信的事，我都會努力讓它實現。

Information	[Type= discrete] [Format=numeric] [Range= 1-5] [Missing=*]
Statistics [NW/ W]	[Valid=253 /-] [Invalid=0 /-]

File : data2

v41: 二.41. 無論機會有多麼渺茫，只要是我相信的事，我都會努力讓它實現。

Value	Label	Cases	Percentage
1	非常不同意	2	0.8%
2	不同意	3	1.2%
3	普通	30	11.9%
4	同意	140	55.3%
5	非常同意	78	30.8%

Warning: these figures indicate the number of cases found in the data file. They cannot be interpreted as summary statistics of the population of interest.

v42: 二.42. 我樂於捍衛我自己的想法，即便面對他人的反對。

Information	[Type= discrete] [Format=numeric] [Range= 1-5] [Missing=*]
Statistics [NW/ W]	[Valid=253 /-] [Invalid=0 /-]

Value	Label	Cases	Percentage
1	非常不同意	2	0.8%
2	不同意	25	9.9%
3	普通	76	30.0%
4	同意	115	45.5%
5	非常同意	35	13.8%

Warning: these figures indicate the number of cases found in the data file. They cannot be interpreted as summary statistics of the population of interest.

v43: 二.43. 我善於發現機會。

Information	[Type= discrete] [Format=numeric] [Range= 1-5] [Missing=*]
Statistics [NW/ W]	[Valid=253 /-] [Invalid=0 /-]

Value	Label	Cases	Percentage
1	非常不同意	2	0.8%
2	不同意	3	1.2%
3	普通	53	20.9%
4	同意	133	52.6%
5	非常同意	62	24.5%

Warning: these figures indicate the number of cases found in the data file. They cannot be interpreted as summary statistics of the population of interest.

v44: 二.44. 我會不斷地尋求更好的做事方法。

Information	[Type= discrete] [Format=numeric] [Range= 1-5] [Missing=*]
Statistics [NW/ W]	[Valid=253 /-] [Invalid=0 /-]

Value	Label	Cases	Percentage
1	非常不同意	1	0.4%
2	不同意	2	0.8%
3	普通	10	4.0%
4	同意	139	54.9%
5	非常同意	101	39.9%

Warning: these figures indicate the number of cases found in the data file. They cannot be interpreted as summary statistics of the population of interest.

v45: 二.45. 當我堅信一個想法時，我會排除萬難去落實它。

Information	[Type= discrete] [Format=numeric] [Range= 1-5] [Missing=*]
Statistics [NW/ W]	[Valid=253 /-] [Invalid=0 /-]

File : data2

v45: 二.45. 當我堅信一個想法時，我會排除萬難去落實它。

Value	Label	Cases	Percentage
1	非常不同意	2	0.8%
2	不同意	3	1.2%
3	普通	26	10.3%
4	同意	149	58.9%
5	非常同意	73	28.9%

Warning: these figures indicate the number of cases found in the data file. They cannot be interpreted as summary statistics of the population of interest.

v46: 二.46. 我能比別人更早發現好的機會。

Information	[Type= discrete] [Format=numeric] [Range= 1-5] [Missing=*]
Statistics [NW/ W]	[Valid=253 /-] [Invalid=0 /-]

Value	Label	Cases	Percentage
1	非常不同意	5	2.0%
2	不同意	4	1.6%
3	普通	63	24.9%
4	同意	132	52.2%
5	非常同意	49	19.4%

Warning: these figures indicate the number of cases found in the data file. They cannot be interpreted as summary statistics of the population of interest.

v47: 二.47. 我對自己工作內容非常清楚且積極處理我的工作。

Information	[Type= discrete] [Format=numeric] [Range= 1-5] [Missing=*]
Statistics [NW/ W]	[Valid=253 /-] [Invalid=0 /-]

Value	Label	Cases	Percentage
1	非常不同意	2	0.8%
2	不同意	0	
3	普通	11	4.3%
4	同意	141	55.7%
5	非常同意	99	39.1%

Warning: these figures indicate the number of cases found in the data file. They cannot be interpreted as summary statistics of the population of interest.

v48: 二.48. 我能靈活運用不同的方法來完成我的工作。

Information	[Type= discrete] [Format=numeric] [Range= 1-5] [Missing=*]
Statistics [NW/ W]	[Valid=253 /-] [Invalid=0 /-]

Value	Label	Cases	Percentage
1	非常不同意	2	0.8%
2	不同意	0	
3	普通	17	6.7%
4	同意	137	54.2%
5	非常同意	97	38.3%

Warning: these figures indicate the number of cases found in the data file. They cannot be interpreted as summary statistics of the population of interest.

v49: 二.49. 我對自己感到自豪，當工作上遇到困難面對恐懼時，我能完成工作。

Information	[Type= discrete] [Format=numeric] [Range= 1-5] [Missing=*]
Statistics [NW/ W]	[Valid=253 /-] [Invalid=0 /-]

File : data2

v49: 二.49.我對自己感到自豪，當工作上遇到困難面對恐懼時，我能完成工作。






















Value	Label	Cases	Percentage
1	非常不同意	2	<div><div></div></div> 0.8%
2	不同意	1	<div><div></div></div> 0.4%
3	普通	17	<div><div></div></div> 6.7%
4	同意	145	<div><div></div></div> 57.3%
5	非常同意	88	<div><div></div></div> 34.8%

Warning: these figures indicate the number of cases found in the data file. They cannot be interpreted as summary statistics of the population of interest.

# v50: 二.50. 在工作上我能靈活地克服工作上的困難與阻礙。			
Information	[Type= discrete] [Format=numeric] [Range= 1-5] [Missing=*]		
Statistics [NW/ W]	[Valid=253 /-] [Invalid=0 /-]		
Value	Label	Cases	Percentage
1	非常不同意	2	0.8%
2	不同意	0	
3	普通	15	5.9%
4	同意	150	59.3%
5	非常同意	86	34.0%
Warning: these figures indicate the number of cases found in the data file. They cannot be interpreted as summary statistics of the population of interest.			
# v51: 三.51. 我所擁有的專業技術與我的工作所要求的相配合。			
Information	[Type= discrete] [Format=numeric] [Range= 1-5] [Missing=*]		
Statistics [NW/ W]	[Valid=253 /-] [Invalid=0 /-]		
Value	Label	Cases	Percentage
1	非常不同意	1	0.4%
2	不同意	0	
3	普通	36	14.2%
4	同意	144	56.9%
5	非常同意	72	28.5%
Warning: these figures indicate the number of cases found in the data file. They cannot be interpreted as summary statistics of the population of interest.			
# v52: 三.52. 我的能力和受過的訓練與我的工作所要求的相配合。			
Information	[Type= discrete] [Format=numeric] [Range= 1-5] [Missing=*]		
Statistics [NW/ W]	[Valid=253 /-] [Invalid=0 /-]		
Value	Label	Cases	Percentage
1	非常不同意	1	0.4%
2	不同意	1	0.4%
3	普通	23	9.1%
4	同意	149	58.9%
5	非常同意	79	31.2%
Warning: these figures indicate the number of cases found in the data file. They cannot be interpreted as summary statistics of the population of interest.			
# v53: 三.53. 我的能力和受過的教育與我的工作所要求的相配合。			
Information	[Type= discrete] [Format=numeric] [Range= 1-5] [Missing=*]		
Statistics [NW/ W]	[Valid=253 /-] [Invalid=0 /-]		
Value	Label	Cases	Percentage
1	非常不同意	2	0.8%
2	不同意	3	1.2%
3	普通	29	11.5%
4	同意	142	56.1%
5	非常同意	77	30.4%
Warning: these figures indicate the number of cases found in the data file. They cannot be interpreted as summary statistics of the population of interest.			
# v54: 三.54. 我目前的工作和我理想的工作相近。			
Information	[Type= discrete] [Format=numeric] [Range= 1-5] [Missing=*]		
Statistics [NW/ W]	[Valid=253 /-] [Invalid=0 /-]		

# v54: 三.54.我目前的工作和我理想的工作相近。			
Value	Label	Cases	Percentage
1	非常不同意	2	0.8%
2	不同意	6	2.4%
3	普通	53	20.9%
4	同意	130	51.4%
5	非常同意	62	24.5%
Warning: these figures indicate the number of cases found in the data file. They cannot be interpreted as summary statistics of the population of interest.			
# v55: 三.55.我想要的工作屬性在我目前的工作中都有。			
Information	[Type= discrete] [Format=numeric] [Range= 1-5] [Missing=*]		
Statistics [NW/ W]	[Valid=253 /-] [Invalid=0 /-]		
Value	Label	Cases	Percentage
1	非常不同意	2	0.8%
2	不同意	8	3.2%
3	普通	54	21.3%
4	同意	131	51.8%
5	非常同意	58	22.9%
Warning: these figures indicate the number of cases found in the data file. They cannot be interpreted as summary statistics of the population of interest.			
# v56: 三.56.工作所提供給我的一切和我想要的相類似。			
Information	[Type= discrete] [Format=numeric] [Range= 1-5] [Missing=*]		
Statistics [NW/ W]	[Valid=253 /-] [Invalid=0 /-]		
Value	Label	Cases	Percentage
1	非常不同意	0	
2	不同意	9	3.6%
3	普通	66	26.1%
4	同意	120	47.4%
5	非常同意	58	22.9%
Warning: these figures indicate the number of cases found in the data file. They cannot be interpreted as summary statistics of the population of interest.			
# v57: 三.57.領隊的工作與我生活中的活動相互調合。			
Information	[Type= discrete] [Format=numeric] [Range= 1-5] [Missing=*]		
Statistics [NW/ W]	[Valid=253 /-] [Invalid=0 /-]		
Value	Label	Cases	Percentage
1	非常不同意	1	0.4%
2	不同意	7	2.8%
3	普通	44	17.4%
4	同意	136	53.8%
5	非常同意	65	25.7%
Warning: these figures indicate the number of cases found in the data file. They cannot be interpreted as summary statistics of the population of interest.			
# v58: 三.58.領隊的工作與我的其他事情相互調合。			
Information	[Type= discrete] [Format=numeric] [Range= 1-5] [Missing=*]		
Statistics [NW/ W]	[Valid=253 /-] [Invalid=0 /-]		
Value	Label	Cases	Percentage
1	非常不同意	1	0.4%
2	不同意	5	2.0%

# v58: 三.58. 領隊的工作與我的其他事情相互調合。			
Value	Label	Cases	Percentage
3	普通	53	<div><div></div></div> 20.9%
4	同意	133	<div><div></div></div> 52.6%
5	非常同意	61	<div><div></div></div> 24.1%
Warning: these figures indicate the number of cases found in the data file. They cannot be interpreted as summary statistics of the population of interest.			
# v59: 三.59. 領隊的工作與我的生活良好結合。			
Information	[Type= discrete] [Format=numeric] [Range= 1-5] [Missing=*]		
Statistics [NW/ W]	[Valid=253 /-] [Invalid=0 /-]		
Value	Label	Cases	Percentage
1	非常不同意	3	<div><div></div></div> 1.2%
2	不同意	7	<div><div></div></div> 2.8%
3	普通	63	<div><div></div></div> 24.9%
4	同意	119	<div><div></div></div> 47.0%
5	非常同意	61	<div><div></div></div> 24.1%
Warning: these figures indicate the number of cases found in the data file. They cannot be interpreted as summary statistics of the population of interest.			
# v60: 三.60. 我總是有被工作纏住不放的感覺。			
Information	[Type= discrete] [Format=numeric] [Range= 1-5] [Missing=*]		
Statistics [NW/ W]	[Valid=253 /-] [Invalid=0 /-]		
Value	Label	Cases	Percentage
1	非常不同意	9	<div><div></div></div> 3.6%
2	不同意	50	<div><div></div></div> 19.8%
3	普通	101	<div><div></div></div> 39.9%
4	同意	65	<div><div></div></div> 25.7%
5	非常同意	28	<div><div></div></div> 11.1%
Warning: these figures indicate the number of cases found in the data file. They cannot be interpreted as summary statistics of the population of interest.			
# v61: 三.61. 如果我可以，我只想要工作。			
Information	[Type= discrete] [Format=numeric] [Range= 1-5] [Missing=*]		
Statistics [NW/ W]	[Valid=253 /-] [Invalid=0 /-]		
Value	Label	Cases	Percentage
1	非常不同意	20	<div><div></div></div> 7.9%
2	不同意	39	<div><div></div></div> 15.4%
3	普通	103	<div><div></div></div> 40.7%
4	同意	62	<div><div></div></div> 24.5%
5	非常同意	29	<div><div></div></div> 11.5%
Warning: these figures indicate the number of cases found in the data file. They cannot be interpreted as summary statistics of the population of interest.			
# v62: 三.62. 我有一種被工作控制的感覺。			
Information	[Type= discrete] [Format=numeric] [Range= 1-5] [Missing=*]		
Statistics [NW/ W]	[Valid=253 /-] [Invalid=0 /-]		
Value	Label	Cases	Percentage
1	非常不同意	18	<div><div></div></div> 7.1%
2	不同意	70	<div><div></div></div> 27.7%
3	普通	97	<div><div></div></div> 38.3%
4	同意	46	<div><div></div></div> 18.2%

# v62: 三.62.我有一種被工作控制的感覺。			
Value	Label	Cases	Percentage
5	非常同意	22	 8.7%
<i>Warning: these figures indicate the number of cases found in the data file. They cannot be interpreted as summary statistics of the population of interest.</i>			
# v63: 三.63我會確實完成工作範圍內應提供的服務。			
Information	[Type= discrete] [Format=numeric] [Range= 1-5] [Missing=*]		
Statistics [NW/ W]	[Valid=253 /-] [Invalid=0 /-]		
Value	Label	Cases	Percentage
1	非常不同意	4	 1.6%
2	不同意	2	 0.8%
3	普通	27	 10.7%
4	同意	136	 53.8%
5	非常同意	84	 33.2%
<i>Warning: these figures indicate the number of cases found in the data file. They cannot be interpreted as summary statistics of the population of interest.</i>			
# v64: 三.64.我會以愉悅心情來提供職責內顧客所要求的服務。			
Information	[Type= discrete] [Format=numeric] [Range= 1-5] [Missing=*]		
Statistics [NW/ W]	[Valid=253 /-] [Invalid=0 /-]		
Value	Label	Cases	Percentage
1	非常不同意	2	 0.8%
2	不同意	1	 0.4%
3	普通	12	 4.7%
4	同意	138	 54.5%
5	非常同意	100	 39.5%
<i>Warning: these figures indicate the number of cases found in the data file. They cannot be interpreted as summary statistics of the population of interest.</i>			
# v65: 三.65.我會依照工作所規定的職責來提供服務。			
Information	[Type= discrete] [Format=numeric] [Range= 1-5] [Missing=*]		
Statistics [NW/ W]	[Valid=253 /-] [Invalid=0 /-]		
Value	Label	Cases	Percentage
1	非常不同意	1	 0.4%
2	不同意	1	 0.4%
3	普通	17	 6.7%
4	同意	139	 54.9%
5	非常同意	95	 37.5%
<i>Warning: these figures indicate the number of cases found in the data file. They cannot be interpreted as summary statistics of the population of interest.</i>			
# v66: 三.66.縱使不在我的工作職責範圍內，我也願意滿足顧客的需求。			
Information	[Type= discrete] [Format=numeric] [Range= 1-5] [Missing=*]		
Statistics [NW/ W]	[Valid=253 /-] [Invalid=0 /-]		
Value	Label	Cases	Percentage
1	非常不同意	1	 0.4%
2	不同意	2	 0.8%
3	普通	35	 13.8%
4	同意	133	 52.6%
5	非常同意	82	 32.4%
<i>Warning: these figures indicate the number of cases found in the data file. They cannot be interpreted as summary statistics of the population of interest.</i>			

# v67: 三.67.如有需要時，我會主動提供額外的服務給顧客。			
Information	[Type= discrete] [Format=numeric] [Range= 1-5] [Missing=*]		
Statistics [NW/ W]	[Valid=253 /-] [Invalid=0 /-]		
Value	Label	Cases	Percentage
1	非常不同意	3	1.2%
2	不同意	3	1.2%
3	普通	46	18.2%
4	同意	129	51.0%
5	非常同意	72	28.5%
Warning: these figures indicate the number of cases found in the data file. They cannot be interpreted as summary statistics of the population of interest.			
# v68: 三.68.我會幫助顧客解決不在工作要求範圍內的問題。			
Information	[Type= discrete] [Format=numeric] [Range= 1-5] [Missing=*]		
Statistics [NW/ W]	[Valid=253 /-] [Invalid=0 /-]		
Value	Label	Cases	Percentage
1	非常不同意	4	1.6%
2	不同意	6	2.4%
3	普通	64	25.3%
4	同意	121	47.8%
5	非常同意	58	22.9%
Warning: these figures indicate the number of cases found in the data file. They cannot be interpreted as summary statistics of the population of interest.			
# v69: 四.1.性別			
Information	[Type= discrete] [Format=numeric] [Range= 1-2] [Missing=*]		
Statistics [NW/ W]	[Valid=253 /-] [Invalid=0 /-]		
Value	Label	Cases	Percentage
1	男性	128	50.6%
2	女性	125	49.4%
Warning: these figures indicate the number of cases found in the data file. They cannot be interpreted as summary statistics of the population of interest.			
# v70: 四.2.年齡			
Information	[Type= discrete] [Format=numeric] [Range= 1-4] [Missing=*]		
Statistics [NW/ W]	[Valid=253 /-] [Invalid=0 /-]		
Value	Label	Cases	Percentage
1	30歲(含)以下	2	0.8%
2	30-40歲	18	7.1%
3	41-50歲	70	27.7%
4	51歲(含)以上	163	64.4%
Warning: these figures indicate the number of cases found in the data file. They cannot be interpreted as summary statistics of the population of interest.			
# v71: 四.3.教育程度			
Information	[Type= discrete] [Format=numeric] [Range= 1-3] [Missing=*]		
Statistics [NW/ W]	[Valid=253 /-] [Invalid=0 /-]		
Value	Label	Cases	Percentage
1	高/中職(含)以下	21	8.3%
2	大學/專科	155	61.3%
3	研究所(含)以上	77	30.4%
Warning: these figures indicate the number of cases found in the data file. They cannot be interpreted as summary statistics of the population of interest.			

# v72: 四.4.婚姻狀況			
Information		[Type= discrete] [Format=numeric] [Range= 1-2] [Missing=*]	
Statistics [NW/ W]		[Valid=253 /-] [Invalid=0 /-]	
Value	Label	Cases	Percentage
1	未婚	58	22.9%
2	已婚	195	77.1%
Warning: these figures indicate the number of cases found in the data file. They cannot be interpreted as summary statistics of the population of interest.			
# v73: 四.5.執業方式			
Information		[Type= discrete] [Format=numeric] [Range= 1-2] [Missing=*]	
Statistics [NW/ W]		[Valid=253 /-] [Invalid=0 /-]	
Value	Label	Cases	Percentage
1	特約領隊	186	73.5%
2	專任領隊	67	26.5%
Warning: these figures indicate the number of cases found in the data file. They cannot be interpreted as summary statistics of the population of interest.			
# v74: 四.6.執業年齡			
Information		[Type= discrete] [Format=numeric] [Range= 1-4] [Missing=*]	
Statistics [NW/ W]		[Valid=253 /-] [Invalid=0 /-]	
Value	Label	Cases	Percentage
1	5年(含)以下	155	61.3%
2	6-10年	49	19.4%
3	11-15年	20	7.9%
4	16-20年	29	11.5%
Warning: these figures indicate the number of cases found in the data file. They cannot be interpreted as summary statistics of the population of interest.			
# v75: 四.7.近半年帶團次數			
Information		[Type= discrete] [Format=numeric] [Range= 1-5] [Missing=*]	
Statistics [NW/ W]		[Valid=253 /-] [Invalid=0 /-]	
Value	Label	Cases	Percentage
1	1-6次	179	70.8%
2	7-12次	35	13.8%
3	13-18次	25	9.9%
4	19-24次	4	1.6%
5	25次以上	10	4.0%
Warning: these figures indicate the number of cases found in the data file. They cannot be interpreted as summary statistics of the population of interest.			
# v76: 四.8.主要帶團路線			
Information		[Type= discrete] [Format=numeric] [Range= 1-8] [Missing=*]	
Statistics [NW/ W]		[Valid=253 /-] [Invalid=0 /-]	
Value	Label	Cases	Percentage
1	東北亞	0	
2	東南亞	0	
3	大陸港澳	0	
4	歐洲	100	39.5%
5	紐澳	67	26.5%
6	美加	73	28.9%
7	其他	5	2.0%

v76: 四.8. 主要帶團路線

Value	Label	Cases	Percentage
8	特殊線（中南美洲、土希埃、非洲、北歐、東歐、極地	8	3.2%

Warning: these figures indicate the number of cases found in the data file. They cannot be interpreted as summary statistics of the population of interest.