

台灣 (Taiwan, ROC)

客家委員會

**105年度全國客家人口暨語言基礎資料調查**

**Study Documentation**

September 3, 2018

# Metadata Production

Metadata Producer(s)	學術調查研究資料庫 (Survey Research Data Archive(SRDA)), 中央研究院人社中心調查研究 專題中心, DDI文件製作
Production Date	September 3, 2018
Version	2.0版, 參考IHSN Nesstar Template修改
Identification	AM010005

# Table of Contents

Overview.....	4
Scope & Coverage.....	4
Producers & Sponsors.....	4
Sampling.....	4
Data Collection.....	5
Data Processing & Appraisal.....	5
Accessibility.....	5
Files Description.....	6
AM010005_1.....	6
AM010005_2.....	6
Variables Group(s).....	7
電話調查.....	7
面訪調查.....	7
行動網路調查.....	7
樣本編號.....	11
第一部份_身分背景.....	11
第二部份_僅針對客家民眾繼續訪問.....	13
基本資料.....	14
權數.....	15
電面訪分隔欄.....	15
壹、居住與遷徙.....	15
貳、客家身分認同.....	17
參、家庭及各場合客語使用情況.....	19
肆、使用客語程度、頻率及深度.....	20
過濾題與戶中抽樣.....	21
伍、客語傳承語學習.....	22
陸、客家文化認知與看法.....	24
柒、客家民眾宗教觀.....	25
捌、客家民眾金錢與儲蓄觀.....	26
玖、客家民眾對客家電視台之看法.....	27
拾、基本資料.....	28
Variables Description.....	29
AM010005_1.....	30
AM010005_2.....	214

# 105年度全國客家人口暨語言基礎資料調查

## *Survey on National Hakka Population and Language Basic Data, 2016*

### Overview

Type	全國客家人口基礎資料調查
Identification	AM010005
Version	Production Date: 2018-09-03
<b>Abstract</b> 為瞭解我國客家族群人口比例及各縣市、鄉鎮市區的分布狀況，民國93年客家委員會執行「全國客家人口基礎資料調查研究」，藉由電話隨機抽樣調查方法廣泛蒐集資訊與推估分析，包括客家人口在內的四大族群(客家人、大陸各省市人、福老人及原住民)，推估人口比例及分布，是國內少見大規模依統計抽樣理論執行的族群人口調查。105年度調查首次將「客家人口調查」和「客語調查」兩項調查整合為一，電話訪問調查時間自民國105年8月15日開始執行至同年12月15日止，調查區域包括新北市、臺北市、桃園市、臺中市、臺南市、高雄市、臺灣本島各縣市、澎湖縣、金門縣及連江縣，調查對象為居住於調查區域內之具有中華民國國籍者，共完成65,732份有效樣本面訪調查則是以第一階段電話訪問調查受訪樣本中，隨機抽樣方式抽取年滿18歲以上客家基本法定義的客家民眾作為家戶面訪調查的對象，調查期間自民國105年12月15日至106年2月5日止，總計面訪完成1,313份有效樣本另行動網路調查的調查時間為民國105年8月19日至10月4日，共完成4,005份15歲以上有效樣本，並從中篩選唯手機族樣本(2,532份)與電話訪問樣本比較分析。	
Kind of Data	抽查
Unit of Analysis	個人

### Scope & Coverage

Time Period(s)	2016
Countries	台灣 (Taiwan, ROC)
<b>Geographic Coverage</b> 臺閩地區，包括新北市、臺北市、桃園市、臺中市、臺南市、高雄市、臺灣本島各縣市、澎湖縣、金門縣及連江縣	
<b>Universe</b> 電訪：居住於臺閩地區，包括新北市、臺北市、桃園市、臺中市、臺南市、高雄市、臺灣本島各縣市、澎湖縣、金門縣及連江縣具有中華民國國籍者。 面訪：臺閩地區22縣市，包括臺灣省各縣市、新北市、臺北市、桃園市、臺中市、臺南市及高雄市，且年滿18歲以上客家基本法定義的客家民眾。	

### Producers & Sponsors

Primary Investigator(s)	客家委員會
Other Producer(s)	客家委員會
Funding Agency/ies	客家委員會

### Sampling

#### Sampling Procedure

抽樣採分層隨機抽樣法進行抽樣，自各層(鄉鎮市區)以隨機抽樣法抽出樣本戶，再自抽樣樣本戶內所有同住民眾以戶中抽樣方式抽選一人進行訪問。

依照「102至103年全國客家人口基礎資料調查研究」調查結果，各鄉鎮市區客家人口(具有客家血緣或客家淵源，且自我認同為客家人者)比例的高低，將355鄉鎮市區(全國鄉鎮市區總數為368個，本研究將澎湖縣、金門縣及連江

縣以縣為單位分層，因此總數為355個)進行分類，將355鄉鎮市區依照「102至103年全國客家人口基礎資料調查研究」調查結果，分為以下兩類：

第一類鄉鎮市區：客家人口比例高於或等於20.0%以上的鄉鎮市區。

第二類鄉鎮市區：客家人口比例未達20.0%之鄉鎮市區。

Data Collection	
<b>Data Collection Dates</b>	start 2016-08-15 end 2016-12-15 start 2016-12-15 end 2017-02-05 start 2016-08-19 end 2016-10-04
<b>Data Collection Mode</b>	電話訪問

Data Processing & Appraisal	
<b>Data Editing</b>	中央研究院人文社會科學研究中心調查研究專題中心所進行的資料整理方式，為不合理值檢核。

Accessibility	
<b>Contact(s)</b>	學術調查研究資料庫(Survey Research Data Archive) (中央研究院人社中心調查研究專題中心), <a href="https://srda.sinica.edu.tw">https://srda.sinica.edu.tw</a> , <a href="mailto:srda@gate.sinica.edu.tw">srda@gate.sinica.edu.tw</a>
<b>Distributor(s)</b>	學術調查研究資料庫(Survey Research Data Archive)
<b>Depositor(s)</b>	客家委員會
<b>Access Conditions</b> 標準版(一般會員、院內會員申請下載)	

# Files Description

Dataset contains 2 file(s)

AM010005_1	
# Cases	65732
# Variable(s)	283

AM010005_2	
# Cases	2532
# Variable(s)	58

# Variables Group(s)

Dataset contains 20 group(s)

Group 電話調查	
Subgroup(s)	樣本編號，第一部份 身分背景，第二部份 僅針對客家民眾繼續訪問，基本資料，權數，過濾題與戶中抽樣

Group 面訪調查	
Subgroup(s)	電面訪分隔欄，壹、居住與遷徙，貳、客家身分認同，參、家庭及各場合客語使用情況，肆、使用客語程度、頻率及深度，伍、客語傳承語學習，陸、客家文化認知與看法，柒、客家民眾宗教觀，捌、客家民眾金錢與儲蓄觀，玖、客家民眾對客家電視台之看法，拾、基本資料

Group 行動網路調查							
#	Name	Label	Type	Format	Valid	Invalid	Question
1	member_id	樣本編號	discrete	numeric-8.0	2532	0	-
2	q1	Q1.請問您居住在哪一個縣市	discrete	numeric-8.0	2532	0	-
3	q2	Q2.請問您居住在OOO的哪一個行政區	discrete	numeric-8.0	2532	0	-
4	q5	Q5.請問您是民國幾年出生的(95年1月以前出生)【11歲以上者】	discrete	numeric-8.0	2532	0	-
5	q5_1	Q5_1.為了分析的時候可以知道您足歲是幾歲，請問您的出生月份是幾月？	discrete	numeric-8.0	2532	0	-
6	q7_1	Q7.一個人身分可以做多樣的認定，下面幾種身分，您認為自己可做哪幾種身分的認定*B臺灣客家人*E、*B大陸客家人*E、*B福老(河洛人/閩南)人*E、*B大陸各省市人*E、*B原住民*E	discrete	numeric-8.0	2532	0	-
7	q7_2	Q7.一個人身分可以做多樣的認定，下面幾種身分，您認為自己可做哪幾種身分的認定*B臺灣客家人*E、*B大陸客家人*E、*B福老(河洛人/閩南)人*E、*B大陸各省市人*E、*B原住民*E	discrete	numeric-8.0	480	2052	-
8	q7_3	Q7.一個人身分可以做多樣的認定，下面幾種身分，您認為自己可做哪幾種身分的認定*B臺灣客家人*E、*B大陸客家人*E、*B福老(河洛人/閩南)人*E、*B大陸各省市人*E、*B原住民*E	discrete	numeric-8.0	96	2436	-
9	q7_4	Q7.一個人身分可以做多樣的認定，下面幾種身分，您認為自己可做哪幾種身分的認定*B臺灣客家人*E、*B大陸客家	discrete	numeric-8.0	31	2501	-

#	Name	Label	Type	Format	Valid	Invalid	Question
		人*E、*B福老(河洛人/閩南)人*E、*B大陸各省市人*E、*B原住民*E					
10	q7_5	Q7.一個人身分可以做多樣的認定,下面幾種身分,您認為自己可做哪幾種身分的認定*B臺灣客家人*E、*B大陸客家人*E、*B福老(河洛人/閩南)人*E、*B大陸各省市人*E、*B原住民*E	discrete	numeric-8.0	11	2521	-
11	q7_6	Q7.一個人身分可以做多樣的認定,下面幾種身分,您認為自己可做哪幾種身分的認定*B臺灣客家人*E、*B大陸客家人*E、*B福老(河洛人/閩南)人*E、*B大陸各省市人*E、*B原住民*E	discrete	numeric-8.0	5	2527	-
12	q7_7	Q7.一個人身分可以做多樣的認定,下面幾種身分,您認為自己可做哪幾種身分的認定*B臺灣客家人*E、*B大陸客家人*E、*B福老(河洛人/閩南)人*E、*B大陸各省市人*E、*B原住民*E	discrete	numeric-8.0	4	2528	-
13	q7_8	Q7.一個人身分可以做多樣的認定,下面幾種身分,您認為自己可做哪幾種身分的認定*B臺灣客家人*E、*B大陸客家人*E、*B福老(河洛人/閩南)人*E、*B大陸各省市人*E、*B原住民*E	discrete	numeric-8.0	3	2529	-
14	q8	Q8.如果只能選一種身分,請問您認為您自己是*B臺灣客家人*E、*B大陸客家人*E、*B福老(河洛人/閩南)人*E、*B大陸各省市人*E還是*B原住民*E	discrete	numeric-8.0	2532	0	-
15	q9	Q9.請問您的(親生)父親是*B臺灣客家人*E、*B大陸客家人*E、*B福老(河洛人/閩南)人*E、*B大陸各省市人*E還是*B原住民*E	discrete	numeric-8.0	2532	0	-
16	q10	Q10.請問您的(親生)母親是*B臺灣客家人*E、*B大陸客家人*E、*B福老(河洛人/閩南)人*E、*B大陸各省市人*E還是*B原住民*E	discrete	numeric-8.0	2532	0	-
17	q11_1	Q11.請問您的(親生)祖父、祖母、外祖父、外祖母中,有沒有人是客家人 請問哪些人是客家人	discrete	numeric-8.0	2532	0	-
18	q11_2	Q11.請問您的(親生)祖父、祖母、外祖父、外祖母中,有沒有人是客家人 請問哪些人是客家人	discrete	numeric-8.0	199	2333	-
19	q11_3	Q11.請問您的(親生)祖父、祖母、外祖父、外祖母中,有沒有人是客家人 請問哪些人是客家人	discrete	numeric-8.0	84	2448	-



#	Name	Label	Type	Format	Valid	Invalid	Question
		母中，有沒有人是客家人 請問哪些人是客家人					
20	q11_4	Q11.請問您的(親生)祖父、祖母、外祖父、外祖母中，有沒有人是客家人 請問哪些人是客家人	discrete	numeric-8.0	75	2457	-
21	q11_5	Q11.請問您的(親生)祖父、祖母、外祖父、外祖母中，有沒有人是客家人 請問哪些人是客家人	discrete	numeric-8.0	0	2532	-
22	q12	Q12.就您所知，請問在您的祖先中是否具有客家人的身分(訪員注意:受訪者的祖父母或外祖父母以上祖先，有人是客家人身分就算是有)	discrete	numeric-8.0	2532	0	-
23	q13_1	Q13.請問您本人是否具有以下的客家淵源(複選題，逐一提示並確認選項(01)~(05))	discrete	numeric-8.0	2532	0	-
24	q13_2	Q13.請問您本人是否具有以下的客家淵源(複選題，逐一提示並確認選項(01)~(05))	discrete	numeric-8.0	76	2456	-
25	q13_3	Q13.請問您本人是否具有以下的客家淵源(複選題，逐一提示並確認選項(01)~(05))	discrete	numeric-8.0	18	2514	-
26	q13_4	Q13.請問您本人是否具有以下的客家淵源(複選題，逐一提示並確認選項(01)~(05))	discrete	numeric-8.0	7	2525	-
27	q13_5	Q13.請問您本人是否具有以下的客家淵源(複選題，逐一提示並確認選項(01)~(05))	discrete	numeric-8.0	4	2528	-
28	q13_6	Q13.請問您本人是否具有以下的客家淵源(複選題，逐一提示並確認選項(01)~(05))	discrete	numeric-8.0	0	2532	-
29	q14	Q14.請問您的婚姻狀況已經結婚還是未婚	discrete	numeric-8.0	2532	0	-
30	q15	Q15.請問您的配偶是*B臺灣客家人*E、*B大陸客家人*E、*B福老(河洛人/閩南)人*E、*B大陸各省市人*E還是*B原住民*E	discrete	numeric-8.0	1378	1154	-
31	q16	Q16.請問您的配偶原本國籍是哪一個國家	discrete	numeric-8.0	8	2524	-
32	q17	Q17.請問您與配偶之間交談使用客語的情形如何換句話說，講客語的時候有多少【必要時提示選項】	discrete	numeric-8.0	1378	1154	-
33	q18	接下來我們想請教您本人在客家語言的使用狀況 Q18.請問您認為自己會聽客語的程度(瞭解程度)如	discrete	numeric-8.0	585	1947	-

#	Name	Label	Type	Format	Valid	Invalid	Question
		何?說明：80%以上聽懂可以認為「完全懂」					
34	q19	Q19.請問您認為自己說客語的流利程度如何說明：80%以上會說可以認為「很流利」	discrete	numeric-8.0	585	1947	-
35	q20_1	Q20.請問您能與別人溝通的客語腔調包含哪些(可複選)還有沒有還有沒有	discrete	numeric-8.0	585	1947	-
36	q20_2	Q20.請問您能與別人溝通的客語腔調包含哪些(可複選)還有沒有還有沒有	discrete	numeric-8.0	23	2509	-
37	q20_3	Q20.請問您能與別人溝通的客語腔調包含哪些(可複選)還有沒有還有沒有	discrete	numeric-8.0	4	2528	-
38	q20_4	Q20.請問您能與別人溝通的客語腔調包含哪些(可複選)還有沒有還有沒有	discrete	numeric-8.0	0	2532	-
39	q20_5	Q20.請問您能與別人溝通的客語腔調包含哪些(可複選)還有沒有還有沒有	discrete	numeric-8.0	0	2532	-
40	q22	Q22.請問您與父親之間交談使用客語的情形如何?	discrete	numeric-8.0	270	2262	-
41	q23	Q23.請問您與母親之間交談使用客語的情形如何?	discrete	numeric-8.0	270	2262	-
42	q24	Q24.整體來說，跟去年比較起來，在您日常生活中可以聽到客語的「機會」是增加還是減少?	discrete	numeric-8.0	309	2223	-
43	q25	Q25.整體來說，跟去年比較起來，在您日常生活中說客語的「機會」是增加還是減少?	discrete	numeric-8.0	309	2223	-
44	q26	Q26.請問是「在家庭中」或是「出門在外時」說客語的機會減少	discrete	numeric-8.0	76	2456	-
45	q27	Q27.在初認識的朋友面前，您自我介紹時，會不會表明您的「客家人」身分?	discrete	numeric-8.0	309	2223	-
46	q28	Q28.請問您有沒有未成年（未滿20歲的子女（15歲以上客家民眾	discrete	numeric-8.0	309	2223	-
47	q29	Q29.請問您的子女認為他(她)是不是客家人[說明]請受訪者依照日常生活的觀察而定	discrete	numeric-8.0	115	2417	-
48	q30	Q30.您與您的子女交談時，最主要使用(講)的語言是什麼	discrete	numeric-8.0	115	2417	-
49	q31	Q31.您與子女交談時，使用(講)客語的時候有多少?換句話說，講客語的時候有多少?【必要時提示選項】	discrete	numeric-8.0	115	2417	-
50	q32	Q32.(如果您有子女)您會讓您的子女學習客語嗎?	discrete	numeric-8.0	309	2223	-

#	Name	Label	Type	Format	Valid	Invalid	Question
		(11歲以上客家民眾[如受訪者說：要看子女自己意願、讓小孩自己決定、看課程內容、看費用....訪員請追問：您個人希不希望讓您的子女學習客語])					
51	q33	Q33.請問您的教育程度	discrete	numeric-8.0	2532	0	-
52	q34	Q34.請問您目前的身份或從事的職業為	discrete	numeric-8.0	2531	1	-
53	q35	Q35.請問您目前居住的地方是您的戶籍所在地嗎	discrete	numeric-8.0	2532	0	-
54	q36	Q36.請問您的戶籍地址是在哪個縣市	discrete	numeric-8.0	2532	0	-
55	q36_1	Q36.請問您的戶籍地址是在哪個鄉鎮市區	discrete	numeric-8.0	2532	0	-
56	q37	Q37.性別	discrete	numeric-8.0	2532	0	-
57	w1	樣本權重	continuous	numeric-8.4	2532	0	-
58	w2	擴大係數	continuous	numeric-8.4	2532	0	-

**Group 樣本編號**

#	Name	Label	Type	Format	Valid	Invalid	Question
1	nu_recno	正確樣編	continuous	numeric-12.0	65732	0	-

**Group 第一部份 身分背景**

#	Name	Label	Type	Format	Valid	Invalid	Question
1	q7_1	Q7.一個人身分可以做多樣的認定，下面幾種身分，您認為自己可做哪幾種身分的認定?(複選題)選擇一	discrete	numeric-8.0	65732	0	-
2	q7_2	Q7.一個人身分可以做多樣的認定，下面幾種身分，您認為自己可做哪幾種身分的認定?(複選題)選擇二	discrete	numeric-8.0	10260	55472	-
3	q7_3	Q7.一個人身分可以做多樣的認定，下面幾種身分，您認為自己可做哪幾種身分的認定?(複選題)選擇三	discrete	numeric-8.0	1139	64593	-
4	q7_4	Q7.一個人身分可以做多樣的認定，下面幾種身分，您認為自己可做哪幾種身分的認定?(複選題)選擇四	discrete	numeric-8.0	342	65390	-
5	q7_5	Q7.一個人身分可以做多樣的認定，下面幾種身分，您認為自己可做哪幾種身分的認定?(複選題)選擇五	discrete	numeric-8.0	223	65509	-
6	q7_6	Q7.一個人身分可以做多樣的認定，下面幾種身分，您認為自己可做哪幾種身分的認定?(複選題)選擇六	discrete	numeric-8.0	4	65728	-
7	q7_7	Q7.一個人身分可以做多樣的認定，下面幾種身分，	discrete	numeric-8.0	0	65732	-

#	Name	Label	Type	Format	Valid	Invalid	Question
		您認為自己可做哪幾種身分的認定?(複選題)選擇七					
8	q7_8	Q7.一個人身分可以做多樣的認定, 下面幾種身分, 您認為自己可做哪幾種身分的認定?(複選題)選擇八	discrete	numeric-8.0	0	65732	-
9	q7_9	Q7.一個人身分可以做多樣的認定, 下面幾種身分, 您認為自己可做哪幾種身分的認定?(複選題)選擇九	discrete	numeric-8.0	3843	61889	-
10	q8	Q8.如果只能選一種身分, 請問您認為自己是臺灣客家人、大陸客家人、福老(河洛人/閩南)人、大陸各省市人還是原住民?	discrete	numeric-8.0	65732	0	-
11	q8_1	Q8.1.請問在這幾種身分中, 您認為自己身分的認定是哪一種?	discrete	numeric-8.0	3978	61754	-
12	v8	單一自我認同-追問後	discrete	numeric-8.0	65732	0	-
13	q9	Q9.請問您的(親生)父親是	discrete	numeric-8.0	65732	0	-
14	q9_1	Q9.1.您認為(親生)父親身分的認定是哪一種?	discrete	numeric-8.0	2286	63446	-
15	v9	父親群體-追問後	discrete	numeric-8.0	65732	0	-
16	q10	Q10.請問您的(親生)母親是	discrete	numeric-8.0	65732	0	-
17	q10_1	Q10.1.請問在這幾種身分中, 您認為(親生)母親身分的認定是哪一種?	discrete	numeric-8.0	1891	63841	-
18	v10	母親群體-追問後	discrete	numeric-8.0	65732	0	-
19	q11_1	Q11.請問您的(親生)祖父、祖母、外祖父、外祖母中, 有沒有人是客家人? 請問哪些人是客家人?選擇一	discrete	numeric-8.0	65732	0	-
20	q11_2	Q11.請問您的(親生)祖父、祖母、外祖父、外祖母中, 有沒有人是客家人? 請問哪些人是客家人?選擇二	discrete	numeric-8.0	21184	44548	-
21	q11_3	Q11.請問您的(親生)祖父、祖母、外祖父、外祖母中, 有沒有人是客家人? 請問哪些人是客家人?選擇三	discrete	numeric-8.0	15468	50264	-
22	q11_4	Q11.請問您的(親生)祖父、祖母、外祖父、外祖母中, 有沒有人是客家人? 請問哪些人是客家人?選擇四	discrete	numeric-8.0	14502	51230	-
23	q12	Q12.就您所知, 請問在您的祖先中是否具有客家人的身分?	discrete	numeric-8.0	65732	0	-
24	q13_1	Q13.請問您本人是否具有以下的客家淵源?(複選題)選擇一	discrete	numeric-8.0	65732	0	-

#	Name	Label	Type	Format	Valid	Invalid	Question
25	q13_2	Q13.請問您本人是否具有以下的客家淵源?(複選題)選擇二	discrete	numeric-8.0	24641	41091	-
26	q13_3	Q13.請問您本人是否具有以下的客家淵源?(複選題)選擇三	discrete	numeric-8.0	17976	47756	-
27	q13_4	Q13.請問您本人是否具有以下的客家淵源?(複選題)選擇四	discrete	numeric-8.0	11659	54073	-
28	q13_5	Q13.請問您本人是否具有以下的客家淵源?(複選題)選擇五	discrete	numeric-8.0	5747	59985	-
29	v13	是否具有客家淵源	discrete	numeric-8.0	65732	0	-
30	q14	Q14.請問您的婚姻狀況?	discrete	numeric-8.0	65732	0	-
31	q15	Q15.請問您的配偶是臺灣客家人、大陸客家人、福老人、大陸各省市人還是原住民?	discrete	numeric-8.0	46216	19516	-
32	v15	配偶群體-追問後	discrete	numeric-8.0	46216	19516	-
33	q16	Q16.請問您的配偶原本國籍是哪一個國家?	discrete	numeric-8.0	459	65273	-
34	q17	Q17.請問您與配偶之間交談使用客語的情形如何?換句話說,講客語的時候有多少?	discrete	numeric-8.0	46216	19516	-

**Group 第二部份 僅針對客家民眾繼續訪問**

#	Name	Label	Type	Format	Valid	Invalid	Question
1	q18	Q18.請問您認為自己會聽客語的程度(瞭解程度)如何?	discrete	numeric-8.0	21575	44157	-
2	q19	Q19.請問您認為自己說客語的流利程度如何?	discrete	numeric-8.0	21575	44157	-
3	q20_1	Q20.請問您能與別人溝通的客語腔調包含哪些?(可複選)選擇一	discrete	numeric-8.0	21575	44157	-
4	q20_2	Q20.請問您能與別人溝通的客語腔調包含哪些?(可複選)選擇二	discrete	numeric-8.0	5455	60277	-
5	q20_3	Q20.請問您能與別人溝通的客語腔調包含哪些?(可複選)選擇三	discrete	numeric-8.0	623	65109	-
6	q20_4	Q20.請問您能與別人溝通的客語腔調包含哪些?(可複選)選擇四	discrete	numeric-8.0	223	65509	-
7	q20_5	Q20.請問您能與別人溝通的客語腔調包含哪些?(可複選)選擇五	discrete	numeric-8.0	166	65566	-
8	q20_6	Q20.請問您能與別人溝通的客語腔調包含哪些?(可複選)選擇六	discrete	numeric-8.0	134	65598	-

#	Name	Label	Type	Format	Valid	Invalid	Question
9	q20_7	Q20.請問您能與別人溝通的客語腔調包含哪些?(可複選)選擇七	discrete	numeric-8.0	85	65647	-
10	q21_1	Q21.以下我唸出常用的字句,請用您最熟悉的客語腔調唸給我聽,我們會請客語專家來分辨您所使用的客語腔調是哪一種。第一句	discrete	numeric-8.0	18475	47257	-
11	q21_2	Q21.以下我唸出常用的字句,請用您最熟悉的客語腔調唸給我聽,我們會請客語專家來分辨您所使用的客語腔調是哪一種。第二句	discrete	numeric-8.0	15917	49815	-
12	q22	Q22.請問您與父親之間交談使用客語的情形如何?	discrete	numeric-8.0	21575	44157	-
13	q23	Q23.請問您與母親之間交談使用客語的情形如何?	discrete	numeric-8.0	21575	44157	-
14	q24	Q24.整體來說,跟去年比較起來,在您日常生活中可以聽到客語的「機會」是增加還是減少?	discrete	numeric-8.0	21575	44157	-
15	q25	Q25.整體來說,跟去年比較起來,在您日常生活中說客語的「機會」是增加還是減少??	discrete	numeric-8.0	21575	44157	-
16	q26	Q26.請問是「在家庭中」或是「出門在外時」說客語的機會減少?	discrete	numeric-8.0	6119	59613	-
17	q27	Q27.在初認識的朋友面前,您自我介紹時,會不會表明您的「客家人」身分?	discrete	numeric-8.0	21575	44157	-
18	q28	Q28.請問您有沒有未成年(未滿20歲的子女?	discrete	numeric-8.0	19686	46046	-
19	q28_1	Q28_1.請問13歲以下子女有幾個?	discrete	numeric-8.0	3989	61743	-
20	q28_2	Q28_2.請問14-19歲子女有幾個?	discrete	numeric-8.0	3989	61743	-
21	q29	Q29.請問您的子女認為他(她)是不是客家人?	discrete	numeric-8.0	3989	61743	-
22	q30	Q30.您與您的子女交談時,最主要使用(講)的語言是什麼?	discrete	numeric-8.0	3989	61743	-
23	q31	Q31.您與子女交談時,使用(講)客語的時候有多少?換句話說,講客語的時候有多少?	discrete	numeric-8.0	19686	46046	-
24	q32	Q32.(如果您有子女)您會讓您的子女學習客語嗎?	discrete	numeric-8.0	20313	45419	-

## Group 基本資料

#	Name	Label	Type	Format	Valid	Invalid	Question
---	------	-------	------	--------	-------	---------	----------

#	Name	Label	Type	Format	Valid	Invalid	Question
1	q33	Q33.請問您的教育程度?	discrete	numeric-8.0	65732	0	-
2	q34	Q34.請問您目前從事的職業?	discrete	numeric-8.0	65732	0	-
3	q35	Q35.請問您目前居住的地方是您的戶籍所在地嗎?	discrete	numeric-8.0	65732	0	-
4	q35_1	戶籍縣	discrete	numeric-8.0	65732	0	-
5	q35_2	戶籍鄉鎮市區	discrete	numeric-8.0	65732	0	-
6	q36_1	Q36_1.請教您的姓名?	discrete	numeric-8.0	5800	59932	-
7	q36_2	Q36_2.請教您目前的居住地址?[說明]以最近三個月內可以聯繫的地址	discrete	numeric-8.0	4859	60873	-
8	q37	Q37.性別【直接勾選，無法分辨才詢問】	discrete	numeric-8.0	65732	0	-
9	q38	Q38.請問您是否願意接受我們的訪問?	discrete	numeric-8.0	18245	47487	-
10	q38_1	Q38_1.請教您的身分?	discrete	numeric-8.0	65732	0	-
11	q38_2	Q38_2.請教您目前的居住地址?[說明]以最近三個月內可以聯繫的地址	discrete	numeric-8.0	65732	0	-

**Group 權數**

#	Name	Label	Type	Format	Valid	Invalid	Question
1	w1	1060609推估權值	continuous	numeric-40.4	65732	0	-
2	w2	1060609推估人口數(擴大係數)	continuous	numeric-40.4	65732	0	-
3	w3	1060104客語推估權值	continuous	numeric-40.4	21575	44157	-
4	w4	1060115面訪權值	continuous	numeric-40.4	1313	64419	-

**Group 電面訪分隔欄**

#	Name	Label	Type	Format	Valid	Invalid	Question
1	interview	*****	discrete	character-8	65732	0	-

**Group 壹、居住與遷徙**

#	Name	Label	Type	Format	Valid	Invalid	Question
1	s1	Q1.請問您在目前的鄉鎮市區居住多久?	discrete	numeric-8.0	1313	64419	-
2	s2_1_a1	Q2.1.A.請問您「出生」的時候，居住在哪個縣市?	discrete	numeric-8.0	1313	64419	-
3	c12	Q2.1.A.請問您「出生」的時候，居住在哪個鄉鎮市區?	discrete	numeric-8.0	1313	64419	-
4	s2_1_b	Q2.1.B.請問您的「出生」的時候，居住附近的主要族群結構?	discrete	numeric-8.0	1313	64419	-
5	s2_1_c1	Q2.1.C.請問您「出生」的時候，居住附近民眾主要使用什麼語言?	discrete	numeric-8.0	1313	64419	-

#	Name	Label	Type	Format	Valid	Invalid	Question
6	s2_1_c2	Q2.1.C.請問您「出生」的時候，居住附近民眾其次要使用的語言是什麼？	discrete	numeric-8.0	1313	64419	-
7	s2_1_d	Q2.1.D.請問您「出生」的時候，請問您改變居住地區的原因？	discrete	numeric-8.0	1313	64419	-
8	s2_2_a1	Q2.2.A.請問您「0-6歲」的時候，居住在哪個縣市？	discrete	numeric-8.0	1313	64419	-
9	c22	Q2.2.A.請問您「0-6歲」的時候，居住在哪個鄉鎮市區？	discrete	numeric-8.0	1313	64419	-
10	s2_2_b	Q2.2.B.請問您的「0-6歲」的時候，居住附近的主要族群結構？	discrete	numeric-8.0	1313	64419	-
11	s2_2_c1	Q2.2.C.請問您「0-6歲」的時候，居住附近民眾主要使用什麼語言？	discrete	numeric-8.0	1313	64419	-
12	s2_2_c2	Q2.2.C.請問您「0-6歲」的時候，居住附近民眾其次要使用的語言是什麼？	discrete	numeric-8.0	1313	64419	-
13	s2_2_d	Q2.2.D.請問您「0-6歲」的時候，請問您改變居住地區的原因？	discrete	numeric-8.0	1313	64419	-
14	s2_3_a1	Q2.3.A.請問您「7-15歲」的時候，居住在哪个縣市？	discrete	numeric-8.0	1313	64419	-
15	c32	Q2.3.A.請問您「7-15歲」的時候，居住在哪个鄉鎮市區？	discrete	numeric-8.0	1313	64419	-
16	s2_3_b	Q2.3.B.請問您的「7-15歲」的時候，居住附近的主要族群結構？	discrete	numeric-8.0	1313	64419	-
17	s2_3_c1	Q2.3.C.請問您「7-15歲」的時候，居住附近民眾主要使用什麼語言？	discrete	numeric-8.0	1313	64419	-
18	s2_3_c2	Q2.3.C.請問您「7-15歲」的時候，居住附近民眾其次要使用的語言是什麼？	discrete	numeric-8.0	1313	64419	-
19	s2_3_d	Q2.3.D.請問您「7-15歲」的時候，請問您改變居住地區的原因？	discrete	numeric-8.0	1313	64419	-
20	s2_4_a1	Q2.4.A.請問您「15歲以後居住最久的地方」的時候，居住在哪个縣市？	discrete	numeric-8.0	1313	64419	-
21	c42	Q2.4.A.請問您「15歲以後居住最久的地方」的時候，居住在哪个鄉鎮市區？	discrete	numeric-8.0	1313	64419	-
22	s2_4_b	Q2.4.B.請問您的「15歲以後居住最久的地方」的時候，居住附近的主要族群結構？	discrete	numeric-8.0	1313	64419	-
23	s2_4_c1	Q2.4.C.請問您「15歲以後居住最久的地方」的時候，居住附近民眾主要使用什麼語言？	discrete	numeric-8.0	1313	64419	-



#	Name	Label	Type	Format	Valid	Invalid	Question
24	s2_4_c2	Q2.4.C.請問您「15歲以後居住最久的地方」的時候，居住附近民眾次要使用的語言是什麼？	discrete	numeric-8.0	1313	64419	-
25	s2_4_d	Q2.4.D.請問您「15歲以後居住最久的地方」的時候，請問您改變居住地區的原因？	discrete	numeric-8.0	1313	64419	-

**Group 貳、客家身分認同**

#	Name	Label	Type	Format	Valid	Invalid	Question
1	s3_1	Q3.請問您認為您自己是的原因有哪些？【可複選】選擇一	discrete	numeric-8.0	1313	64419	-
2	s3_2	Q3.請問您認為您自己是的原因有哪些？【可複選】選擇二	discrete	numeric-8.0	414	65318	-
3	s3_3	Q3.請問您認為您自己是的原因有哪些？【可複選】選擇三	discrete	numeric-8.0	281	65451	-
4	s3_4	Q3.請問您認為您自己是的原因有哪些？【可複選】選擇四	discrete	numeric-8.0	187	65545	-
5	s3_5	Q3.請問您認為您自己是的原因有哪些？【可複選】選擇五	discrete	numeric-8.0	119	65613	-
6	s3_6	Q3.請問您認為您自己是的原因有哪些？【可複選】選擇六	discrete	numeric-8.0	55	65677	-
7	s3_7	Q3.請問您認為您自己是的原因有哪些？【可複選】選擇七	discrete	numeric-8.0	15	65717	-
8	s3_8	Q3.請問您認為您自己是的原因有哪些？【可複選】選擇八	discrete	numeric-8.0	8	65724	-
9	s4o	Q4.您認為自己有這幾種身份的原因有哪些？(開放題)	discrete	character-80	1068	0	-
10	s5_1	Q5.您認為哪些可以稱之為「客家人」？【可複選】選擇一	discrete	numeric-8.0	1313	64419	-
11	s5_2	Q5.您認為哪些可以稱之為「客家人」？【可複選】選擇二	discrete	numeric-8.0	1257	64475	-
12	s5_3	Q5.您認為哪些可以稱之為「客家人」？【可複選】選擇三	discrete	numeric-8.0	1230	64502	-
13	s5_4	Q5.您認為哪些可以稱之為「客家人」？【可複選】選擇四	discrete	numeric-8.0	1196	64536	-
14	s5_5	Q5.您認為哪些可以稱之為「客家人」？【可複選】選擇五	discrete	numeric-8.0	1103	64629	-

#	Name	Label	Type	Format	Valid	Invalid	Question
15	s5_6	Q5.您認為哪些可以稱之為「客家人」？【可複選】選擇六	discrete	numeric-8.0	1004	64728	-
16	s5_7	Q5.您認為哪些可以稱之為「客家人」？【可複選】選擇七	discrete	numeric-8.0	894	64838	-
17	s5_8	Q5.您認為哪些可以稱之為「客家人」？【可複選】選擇八	discrete	numeric-8.0	673	65059	-
18	s5_9	Q5.您認為哪些可以稱之為「客家人」？【可複選】選擇九	discrete	numeric-8.0	522	65210	-
19	s5_10	Q5.您認為哪些可以稱之為「客家人」？【可複選】選擇十	discrete	numeric-8.0	378	65354	-
20	s5_11	Q5.您認為哪些可以稱之為「客家人」？【可複選】選擇十一	discrete	numeric-8.0	239	65493	-
21	s5_12	Q5.您認為哪些可以稱之為「客家人」？【可複選】選擇十二	discrete	numeric-8.0	87	65645	-
22	s6_1	Q6.您的子女自認為是【身分】這幾種身份的原因有哪些【可複選】選擇一	discrete	numeric-8.0	172	65560	-
23	s6_2	Q6.您的子女自認為是【身分】這幾種身份的原因有哪些【可複選】選擇二	discrete	numeric-8.0	33	65699	-
24	s6_3	Q6.您的子女自認為是【身分】這幾種身份的原因有哪些【可複選】選擇三	discrete	numeric-8.0	7	65725	-
25	s6_4	Q6.您的子女自認為是【身分】這幾種身份的原因有哪些【可複選】選擇四	discrete	numeric-8.0	2	65730	-
26	s6_5	Q6.您的子女自認為是【身分】這幾種身份的原因有哪些【可複選】選擇五	discrete	numeric-8.0	1	65731	-
27	s6_6	Q6.您的子女自認為是【身分】這幾種身份的原因有哪些【可複選】選擇六	discrete	numeric-8.0	0	65732	-
28	s6_1_1	Q6.1 請問您的子女是什麼原因認為他不是客家人？【可複選】選擇一	discrete	numeric-8.0	46	65686	-
29	s6_1_2	Q6.1 請問您的子女是什麼原因認為他不是客家人？【可複選】選擇二	discrete	numeric-8.0	14	65718	-
30	s6_1_3	Q6.1 請問您的子女是什麼原因認為他不是客家人？【可複選】選擇三	discrete	numeric-8.0	7	65725	-
31	s7	Q7.如果有選擇您會不會要求子女(未來有子女時)的結婚對象要是「客家人」？	discrete	numeric-8.0	1313	64419	-
32	s7_1	Q7.1.如果有選擇您會不會要求子女(未來有子女時)的結婚對象要是「客家人」？為什麼？【可複選】選擇一	discrete	numeric-8.0	1313	64419	-

#	Name	Label	Type	Format	Valid	Invalid	Question
33	s7_2	Q7.1.如果有選擇您會不會要求子女(未來有子女時)的結婚對象要是「客家人」?為什麼?【可複選】選擇二	discrete	numeric-8.0	69	65663	-
34	s7_3	Q7.1.如果有選擇您會不會要求子女(未來有子女時)的結婚對象要是「客家人」?為什麼?【可複選】選擇三	discrete	numeric-8.0	31	65701	-
35	s7_4	Q7.1.如果有選擇您會不會要求子女(未來有子女時)的結婚對象要是「客家人」?為什麼?【可複選】選擇四	discrete	numeric-8.0	8	65724	-
36	s7_5	Q7.1.如果有選擇您會不會要求子女(未來有子女時)的結婚對象要是「客家人」?為什麼?【可複選】選擇五	discrete	numeric-8.0	1	65731	-
37	s8	Q8.對個人而言, 受教育最重要的目的是什麼?	discrete	numeric-8.0	1313	64419	-
38	s9	Q9.請問您認為一個男孩「最少」應受多少教育?	discrete	numeric-8.0	1313	64419	-
39	s10	Q10.請問您認為一個女孩「最少」應受多少教育?	discrete	numeric-8.0	1313	64419	-
40	s11	Q11.請問您最希望您的子女(未來有子女時)未來選擇什麼樣的行業?	discrete	numeric-8.0	1313	64419	-
41	s11_1	Q11.1.請問您最希望您的子女(未來有子女時)未來選擇什麼樣的行業?為什麼	discrete	numeric-8.0	1232	64500	-

### Group 參、家庭及各場合客語使用情況

#	Name	Label	Type	Format	Valid	Invalid	Question
1	s12	Q12.整體而言, 請問您在家裡主要用哪一種語言交談?	discrete	numeric-8.0	1313	64419	-
2	s12_2	Q12.2.在家裡其次使用語言為?	discrete	numeric-8.0	1313	64419	-
3	s12_3	Q12.3.在家裡第3使用語言為?	discrete	numeric-8.0	1313	64419	-
4	s13	Q13.整體而言, 與客家委員會(2001年成立以前相比較, 在您家裡說客語的「機會」是增加還是減少	discrete	numeric-40.0	1313	64419	-
5	ss13	Q13.整體而言, 與客家委員會(2001年成立以前相比較, 在您家裡說客語的「機會」是增加還是減少(選項合併)	discrete	numeric-8.0	258	65474	-
6	s13_1	Q13.1.請問您認為在家裡說客語【增加或減少】的原因有那些?(可複選)選擇一	discrete	numeric-8.0	258	65474	-

#	Name	Label	Type	Format	Valid	Invalid	Question
7	s13_2	Q13.1.請問您認為在家裡說客語【增加或減少】的原因有那些?(可複選)選擇二	discrete	numeric-8.0	67	65665	-
8	s13_3	Q13.1.請問您認為在家裡說客語【增加或減少】的原因有那些?(可複選)選擇三	discrete	numeric-8.0	31	65701	-
9	s13_4	Q13.1.請問您認為在家裡說客語【增加或減少】的原因有那些?(可複選)選擇四	discrete	numeric-8.0	6	65726	-
10	s13_5	Q13.1.請問您認為在家裡說客語【增加或減少】的原因有那些?(可複選)選擇五	discrete	numeric-8.0	3	65729	-
11	s13_6	Q13.1.請問您認為在家裡說客語【增加或減少】的原因有那些?(可複選)選擇六	discrete	numeric-8.0	1	65731	-
12	s14_a	Q14.a.請問您在和子女交談說話時，使用客語的比重如何?	discrete	numeric-8.0	1312	64420	-
13	s14_b	Q14.b.請問您在和夫妻間說話時，使用客語的比重如何?	discrete	numeric-8.0	1313	64419	-
14	s14_c	Q14.c.請問您在和兄弟姊妹間說話時，使用客語的比重如何?	discrete	numeric-8.0	1313	64419	-
15	s14_d	Q14.d.請問您在與自己的父母親說話時，使用客語的比重如何?	discrete	numeric-8.0	1313	64419	-
16	s14_e	Q14.e.請問您在和親戚長輩相聚(包括公婆、妯娌)說話時，使用客語的比重如何?	discrete	numeric-8.0	1313	64419	-
17	s14_j	Q14.j.請問您在和社區鄰里生活交談說話時，使用客語的比重如何?	discrete	numeric-8.0	1313	64419	-
18	s14_k	Q14.k.請問您在和工作場所說話時，使用客語的比重如何?	discrete	numeric-8.0	1313	64419	-
19	s14_l	Q14.l.請問您在和政府機關單位、洽公時說話時，使用客語的比重如何?	discrete	numeric-8.0	1313	64419	-
20	s14_1	Q14-1.請問您認為在政府機關單位洽公辦理各項業務時，使用客語的方便性是如何?	discrete	numeric-8.0	1313	64419	-
21	s14_2	Q14-2.請問您認為在醫院、大眾運輸工具等場所，使用客語的友善程度是如何?	discrete	numeric-8.0	1313	64419	-

### Group 肆、使用客語程度、頻率及深度

#	Name	Label	Type	Format	Valid	Invalid	Question
1	s15_1	Q15.請問您沒有使用客語與父親交談的原因有哪些?【可複選】選擇一	discrete	numeric-8.0	311	65421	-

#	Name	Label	Type	Format	Valid	Invalid	Question
2	s15_2	Q15.請問您沒有使用客語與父親交談的原因有哪些？ 【可複選】選擇二	discrete	numeric-8.0	110	65622	-
3	s15_3	Q15.請問您沒有使用客語與父親交談的原因有哪些？ 【可複選】選擇三	discrete	numeric-8.0	35	65697	-
4	s15_4	Q15.請問您沒有使用客語與父親交談的原因有哪些？ 【可複選】選擇四	discrete	numeric-8.0	4	65728	-
5	s15_5	Q15.請問您沒有使用客語與父親交談的原因有哪些？ 【可複選】選擇五	discrete	numeric-8.0	0	65732	-
6	s15_6	Q15.請問您沒有使用客語與父親交談的原因有哪些？ 【可複選】選擇六	discrete	numeric-8.0	0	65732	-
7	s16_1	Q16.請問您沒有使用客語與母親交談的原因有哪些？ 【可複選】選擇一	discrete	numeric-8.0	305	65427	-
8	s16_2	Q16.請問您沒有使用客語與母親交談的原因有哪些？ 【可複選】選擇二	discrete	numeric-8.0	118	65614	-
9	s16_3	Q16.請問您沒有使用客語與母親交談的原因有哪些？ 【可複選】選擇三	discrete	numeric-8.0	35	65697	-
10	s16_4	Q16.請問您沒有使用客語與母親交談的原因有哪些？ 【可複選】選擇四	discrete	numeric-8.0	5	65727	-
11	s16_5	Q16.請問您沒有使用客語與母親交談的原因有哪些？ 【可複選】選擇五	discrete	numeric-8.0	0	65732	-
12	s16_6	Q16.請問您沒有使用客語與母親交談的原因有哪些？ 【可複選】選擇六	discrete	numeric-8.0	0	65732	-

## Group 過濾題與戶中抽樣

#	Name	Label	Type	Format	Valid	Invalid	Question
1	ss1	S1.為了訪問上的需要，請問您這裡是住家嗎？	discrete	numeric-8.0	65732	0	-
2	q1	Q1.由於您這支電話是由電腦自動選擇的，請問您居住在哪一個縣市？	discrete	numeric-8.0	65732	0	-
3	q2	Q2.請問您居住在【Q1回答之縣（市）】的哪一個鄉鎮市區？	discrete	numeric-8.0	65732	0	-
4	q3	Q3.因為我們需要電腦來隨機選擇府上所有成員中的一位做為訪問的對象，請問您家中同住家人總共有幾位？	discrete	numeric-8.0	65732	0	-
5	q4	Q4.戶中抽樣	discrete	numeric-8.0	65732	0	-
6	q5	Q5.請問您是民國幾年出生的？	discrete	numeric-8.0	65732	0	-

#	Name	Label	Type	Format	Valid	Invalid	Question
7	q5_1	Q5-1.為了分析的時候可以知道您足歲是幾歲，請問您的出生月份是幾月？	discrete	numeric-8.0	65732	0	-
8	q6	Q6.[代答者]請問這位民國____出生的小孩是您的什麼人？	discrete	numeric-8.0	65732	0	-

**Group 伍、客語傳承語學習**

#	Name	Label	Type	Format	Valid	Invalid	Question
1	s17_1	Q17.請問您沒有使用客語與配偶交談的原因有哪些？【可複選】選擇一	discrete	numeric-8.0	534	65198	-
2	s17_2	Q17.請問您沒有使用客語與配偶交談的原因有哪些？【可複選】選擇二	discrete	numeric-8.0	188	65544	-
3	s17_3	Q17.請問您沒有使用客語與配偶交談的原因有哪些？【可複選】選擇三	discrete	numeric-8.0	39	65693	-
4	s17_4	Q17.請問您沒有使用客語與配偶交談的原因有哪些？【可複選】選擇四	discrete	numeric-8.0	8	65724	-
5	s17_5	Q17.請問您沒有使用客語與配偶交談的原因有哪些？【可複選】選擇五	discrete	numeric-8.0	1	65731	-
6	s17_6	Q17.請問您沒有使用客語與配偶交談的原因有哪些？【可複選】選擇六	discrete	numeric-8.0	1	65731	-
7	s18_1	Q18.請問您沒有使用客語與子女交談的原因有哪些？【可複選】選擇一	discrete	numeric-8.0	618	65114	-
8	s18_2	Q18.請問您沒有使用客語與子女交談的原因有哪些？【可複選】選擇二	discrete	numeric-8.0	315	65417	-
9	s18_3	Q18.請問您沒有使用客語與子女交談的原因有哪些？【可複選】選擇三	discrete	numeric-8.0	125	65607	-
10	s18_4	Q18.請問您沒有使用客語與子女交談的原因有哪些？【可複選】選擇四	discrete	numeric-8.0	29	65703	-
11	s18_5	Q18.請問您沒有使用客語與子女交談的原因有哪些？【可複選】選擇五	discrete	numeric-8.0	4	65728	-
12	s18_6	Q18.請問您沒有使用客語與子女交談的原因有哪些？【可複選】選擇六	discrete	numeric-8.0	1	65731	-
13	s19	Q19.請問您有沒有教您的子女說客語？	discrete	numeric-8.0	1313	64419	-
14	s20_1	Q20.請問您沒有教子女客語的原因是什麼？【可複選】選擇一	discrete	numeric-8.0	255	65477	-
15	s20_2	Q20.請問您沒有教子女客語的原因是什麼？【可複選】選擇二	discrete	numeric-8.0	100	65632	-

#	Name	Label	Type	Format	Valid	Invalid	Question
16	s20_3	Q20.請問您沒有教子女客語的原因是什麼?【可複選】選擇三	discrete	numeric-8.0	48	65684	-
17	s20_4	Q20.請問您沒有教子女客語的原因是什麼?【可複選】選擇四	discrete	numeric-8.0	18	65714	-
18	s20_5	Q20.請問您沒有教子女客語的原因是什麼?【可複選】選擇五	discrete	numeric-8.0	1	65731	-
19	s21	Q21.如果學校提供以下語言學習課程，在只能選擇一個的前提下，您會優先讓您的子女學習哪一種語言?	discrete	numeric-8.0	1313	64419	-
20	s21_1_1	Q21.1.您會優先選擇子女學習這個語言的原因是什麼?【可複選】選擇一	discrete	numeric-8.0	1240	64492	-
21	s21_1_2	Q21.1.您會優先選擇子女學習這個語言的原因是什麼?【可複選】選擇二	discrete	numeric-8.0	770	64962	-
22	s21_1_3	Q21.1.您會優先選擇子女學習這個語言的原因是什麼?【可複選】選擇三	discrete	numeric-8.0	444	65288	-
23	s21_1_4	Q21.1.您會優先選擇子女學習這個語言的原因是什麼?【可複選】選擇四	discrete	numeric-8.0	252	65480	-
24	s21_1_5	Q21.1.您會優先選擇子女學習這個語言的原因是什麼?【可複選】選擇五	discrete	numeric-8.0	102	65630	-
25	s22_1	Q22.請教您對這些敘述的同意程度。1.說客語對我是有益的。	discrete	numeric-8.0	1313	64419	-
26	s22_2	Q22.請教您對這些敘述的同意程度。2.說客語對我是有價值的。	discrete	numeric-8.0	1313	64419	-
27	s22_3	Q22.請教您對這些敘述的同意程度。3.我覺得說客語是愉快的事。	discrete	numeric-8.0	1313	64419	-
28	s22_4	Q22.請教您對這些敘述的同意程度。4.我在意的人中，大多數支持我說客語。	discrete	numeric-8.0	1313	64419	-
29	s22_5	Q22.請教您對這些敘述的同意程度。5.我在意的人中，大多數認為我應該說客語。	discrete	numeric-8.0	1313	64419	-
30	s22_6	Q22.請教您對這些敘述的同意程度。6.說母語是一種社會趨勢。	discrete	numeric-8.0	1313	64419	-
31	s22_7	Q22.請教您對這些敘述的同意程度。7.我認為說客語完全在我的掌握之中。	discrete	numeric-8.0	1313	64419	-
32	s22_8	Q22.請教您對這些敘述的同意程度。8.我有足夠的能力去說客語。	discrete	numeric-8.0	1313	64419	-

#	Name	Label	Type	Format	Valid	Invalid	Question
33	s22_9	Q22.請教您對這些敘述的同意程度。9.我覺得說客語很容易。	discrete	numeric-8.0	1313	64419	-
34	s22_10	Q22.請教您對這些敘述的同意程度。10.未來我將持續說客語。	discrete	numeric-8.0	1313	64419	-
35	s22_11	Q22.請教您對這些敘述的同意程度。11.未來我會嘗試多說客語。	discrete	numeric-8.0	1313	64419	-
36	s22_12	Q22.請教您對這些敘述的同意程度。12.未來我願意參加客語課程。	discrete	numeric-8.0	1313	64419	-

### Group 陸、客家文化認知與看法

#	Name	Label	Type	Format	Valid	Invalid	Question
1	s23_1	Q23.請問您認為以下這些項目在客家文化的代表性是如何?1.三山國王	discrete	numeric-8.0	1313	64419	-
2	s23_2	Q23.請問您認為以下這些項目在客家文化的代表性是如何?2.土地龍神	discrete	numeric-8.0	1313	64419	-
3	s23_3	Q23.請問您認為以下這些項目在客家文化的代表性是如何?3.土樓	discrete	numeric-8.0	1313	64419	-
4	s23_4	Q23.請問您認為以下這些項目在客家文化的代表性是如何?4.天穿日	discrete	numeric-8.0	1313	64419	-
5	s23_5	Q23.請問您認為以下這些項目在客家文化的代表性是如何?5.夜合花	discrete	numeric-8.0	1313	64419	-
6	s23_6	Q23.請問您認為以下這些項目在客家文化的代表性是如何?6.半月池	discrete	numeric-8.0	1313	64419	-
7	s23_7	Q23.請問您認為以下這些項目在客家文化的代表性是如何?7.伯公	discrete	numeric-8.0	1313	64419	-
8	s23_8	Q23.請問您認為以下這些項目在客家文化的代表性是如何?8.花布	discrete	numeric-8.0	1313	64419	-
9	s23_9	Q23.請問您認為以下這些項目在客家文化的代表性是如何?9.客家小炒	discrete	numeric-8.0	1313	64419	-
10	s23_10	Q23.請問您認為以下這些項目在客家文化的代表性是如何?10.客家話	discrete	numeric-8.0	1313	64419	-
11	s23_11	Q23.請問您認為以下這些項目在客家文化的代表性是如何?11.桐花祭	discrete	numeric-8.0	1313	64419	-
12	s23_12	Q23.請問您認為以下這些項目在客家文化的代表性是如何?12.祖塔	discrete	numeric-8.0	1313	64419	-
13	s23_13	Q23.請問您認為以下這些項目在客家文化的代表性是如何?13.板糰	discrete	numeric-8.0	1313	64419	-



#	Name	Label	Type	Format	Valid	Invalid	Question
14	s23_14	Q23.請問您認為以下這些項目在客家文化的代表性是如何?14.採茶歌	discrete	numeric-8.0	1313	64419	-
15	s23_15	Q23.請問您認為以下這些項目在客家文化的代表性是如何?15.族譜	discrete	numeric-8.0	1313	64419	-
16	s23_16	Q23.請問您認為以下這些項目在客家文化的代表性是如何?16.圍龍屋	discrete	numeric-8.0	1313	64419	-
17	s23_17	Q23.請問您認為以下這些項目在客家文化的代表性是如何?17.棟對	discrete	numeric-8.0	1313	64419	-
18	s23_18	Q23.請問您認為以下這些項目在客家文化的代表性是如何?18.新丁板	discrete	numeric-8.0	1313	64419	-
19	s23_19	Q23.請問您認為以下這些項目在客家文化的代表性是如何?19.義民爺	discrete	numeric-8.0	1313	64419	-
20	s23_20	Q23.請問您認為以下這些項目在客家文化的代表性是如何?20.擂茶	discrete	numeric-8.0	1313	64419	-
21	s23_21	Q23.請問您認為以下這些項目在客家文化的代表性是如何?21.還老願	discrete	numeric-8.0	1313	64419	-
22	s23_22	Q23.請問您認為以下這些項目在客家文化的代表性是如何?22.藍布衫	discrete	numeric-8.0	1313	64419	-
23	s23_23	Q23.請問您認為以下這些項目在客家文化的代表性是如何?23.保守	discrete	numeric-8.0	1313	64419	-
24	s23_24	Q23.請問您認為以下這些項目在客家文化的代表性是如何?24.硬頸精神	discrete	numeric-8.0	1313	64419	-
25	s23_25	Q23.請問您認為以下這些項目在客家文化的代表性是如何?25.勤儉	discrete	numeric-8.0	1313	64419	-
26	s23_26	Q23.請問您認為以下這些項目在客家文化的代表性是如何?26.團結	discrete	numeric-8.0	1313	64419	-
27	s23_27	Q23.請問您認為以下這些項目在客家文化的代表性是如何?27.認命	discrete	numeric-8.0	1313	64419	-
28	s23_28	Q23.請問您認為以下這些項目在客家文化的代表性是如何?28.領導性格	discrete	numeric-8.0	1313	64419	-
29	s23_29	Q23.請問您認為以下這些項目在客家文化的代表性是如何?29.開拓性	discrete	numeric-8.0	1313	64419	-

### Group 柒、客家民眾宗教觀

#	Name	Label	Type	Format	Valid	Invalid	Question
1	s24	Q24.請問您目前信仰的宗教是什麼?	discrete	numeric-8.0	1313	64419	-

#	Name	Label	Type	Format	Valid	Invalid	Question
2	s25	Q25.請問您什麼時候開始信目前這種宗教?民國____年	discrete	numeric-8.0	1155	64577	-
3	s26	Q26.人死後靈魂仍然存在。	discrete	numeric-8.0	1313	64419	-
4	s27	Q27.辦喜事、喪事和開張、搬家等，都應該看日子行事。	discrete	numeric-8.0	1313	64419	-
5	s28	Q28.人死後有子孫祭拜才好。	discrete	numeric-8.0	1313	64419	-
6	s29	Q29.買房子應先考慮風水。	discrete	numeric-8.0	1313	64419	-
7	s30	Q30.只要自己肯努力，不一定要靠神。	discrete	numeric-8.0	1313	64419	-

### Group 捌、客家民眾金錢與儲蓄觀

#	Name	Label	Type	Format	Valid	Invalid	Question
1	s31_1	Q31.請問您目前有沒有進行下列投資?【可複選】選擇一	discrete	numeric-8.0	1313	64419	-
2	s31_2	Q31.請問您目前有沒有進行下列投資?【可複選】選擇二	discrete	numeric-8.0	972	64760	-
3	s31_3	Q31.請問您目前有沒有進行下列投資?【可複選】選擇三	discrete	numeric-8.0	619	65113	-
4	s31_4	Q31.請問您目前有沒有進行下列投資?【可複選】選擇四	discrete	numeric-8.0	348	65384	-
5	s31_5	Q31.請問您目前有沒有進行下列投資?【可複選】選擇五	discrete	numeric-8.0	177	65555	-
6	s31_6	Q31.請問您目前有沒有進行下列投資?【可複選】選擇六	discrete	numeric-8.0	98	65634	-
7	s31_7	Q31.請問您目前有沒有進行下列投資?【可複選】選擇七	discrete	numeric-8.0	35	65697	-
8	s31_8	Q31.請問您目前有沒有進行下列投資?【可複選】選擇八	discrete	numeric-8.0	12	65720	-
9	s31_9	Q31.請問您目前有沒有進行下列投資?【可複選】選擇九	discrete	numeric-8.0	4	65728	-
10	s31_10	Q31.請問您目前有沒有進行下列投資?【可複選】選擇十	discrete	numeric-8.0	0	65732	-
11	s32	Q32.請問您和您的配偶有沒有為了退休後的生活費用而儲蓄?	discrete	numeric-8.0	1313	64419	-
12	s33	Q33.請問您和您的配偶會不會為了子女的教育費用去存或準備一筆錢?	discrete	numeric-8.0	1313	64419	-

#	Name	Label	Type	Format	Valid	Invalid	Question
13	s34	Q34.請問您和您的配偶會不會為了子女買房子去存或準備一筆錢?	discrete	numeric-8.0	1313	64419	-
14	s35	Q35.您覺得您和您的配偶現在的收入，夠不夠應付生活所需?	discrete	numeric-8.0	1313	64419	-

**Group 玖、客家民眾對客家電視台之看法**

#	Name	Label	Type	Format	Valid	Invalid	Question
1	s36_1	Q36.請教您對這些敘述的同意程度。1. 看客家電視可以幫助我學習客語	discrete	numeric-8.0	1313	64419	-
2	s36_2	Q36.請教您對這些敘述的同意程度。2. 我覺得客家電視台的節目品質佳	discrete	numeric-8.0	1313	64419	-
3	s36_3	Q36.請教您對這些敘述的同意程度。3. 看客家電視台的節目能幫助我更了解客家文化	discrete	numeric-8.0	1313	64419	-
4	s36_4	Q36.請教您對這些敘述的同意程度。4. 客家電視台的節目預告使我想看客家電視台的節目	discrete	numeric-8.0	1313	64419	-
5	s36_5	Q36.請教您對這些敘述的同意程度。5. 我曾看過客家電視台的節目，我覺得印象很不錯	discrete	numeric-8.0	1313	64419	-
6	s36_6	Q36.請教您對這些敘述的同意程度。6. 我有足夠的能力收看客家電視台的節目	discrete	numeric-8.0	1313	64419	-
7	s36_7	Q36.請教您對這些敘述的同意程度。7. 收看客家電視台很容易	discrete	numeric-8.0	1313	64419	-
8	s36_8	Q36.請教您對這些敘述的同意程度。8. 我的家人或朋友會看客家電視台的節目	discrete	numeric-8.0	1313	64419	-
9	s36_9	Q36.請教您對這些敘述的同意程度。9. 我的家人或朋友會推薦客家電視台的節目	discrete	numeric-8.0	1313	64419	-
10	s36_10	Q36.請教您對這些敘述的同意程度。10. 對我而言很重要的人覺得我應該要看客家電視台的節目	discrete	numeric-8.0	1313	64419	-
11	s36_11	Q36.請教您對這些敘述的同意程度。11. 在未來的半年內我打算看客家電視台製作或播出的節目	discrete	numeric-8.0	1313	64419	-
12	s36_12	Q36.請教您對這些敘述的同意程度。12. 在未來的半年內我會上網看客家電視台製作或播出的節目	discrete	numeric-8.0	1313	64419	-

#	Name	Label	Type	Format	Valid	Invalid	Question
13	s37o	Q37.對於客家電視台，請問您是否有任何建議呢(簡答題)	discrete	character-40	1313	0	-

**Group 拾、基本資料**

#	Name	Label	Type	Format	Valid	Invalid	Question
1	nu_recno	正確樣編	continuous	numeric-12.0	65732	0	-
2	s38	Q38.請問您的教育程度?	discrete	numeric-8.0	1313	64419	-
3	s40	Q40.請問您主要經濟來源工作的行業是什麼?	discrete	numeric-8.0	1313	64419	-

# Variables Description

Dataset contains 341 variable(s)

# File : AM010005\_1

# nu\_recno: 正確樣編


**Information** [Type= continuous] [Format=numeric] [Range= 11000004-104020627] [Missing=\*]

**Statistics [NW/ W]** [Valid=65732 /-] [Invalid=0 /-] [Mean=37039786.687 /-] [StdDev=27362045.652 /-]

# ss1: S1.為了訪問上的需要，請問您這裡是住家嗎？

**Information** [Type= discrete] [Format=numeric] [Range= 1-99] [Missing=\*]

**Statistics [NW/ W]** [Valid=65732 /-] [Invalid=0 /-]























Value	Label	Cases	Percentage
1	不是	0	
2	是(含住商合一)	65732	 100.0%
99	遺漏值或跳答	0	

*Warning: these figures indicate the number of cases found in the data file. They cannot be interpreted as summary statistics of the population of interest.*

# q1: Q1.由於您這支電話是由電腦自動選擇的，請問您居住在哪一個縣市？

**Information** [Type= discrete] [Format=numeric] [Range= 1-99] [Missing=\*]

**Statistics [NW/ W]** [Valid=65732 /-] [Invalid=0 /-]

Value	Label	Cases	Percentage
1	新北市	4274	 6.5%
2	臺北市	2393	 3.6%
3	桃園市	4956	 7.5%
4	臺中市	5362	 8.2%
5	臺南市	3787	 5.8%
6	高雄市	5599	 8.5%
7	宜蘭縣	1206	 1.8%
8	新竹縣	4840	 7.4%
9	苗栗縣	7323	 11.1%
10	彰化縣	2623	 4.0%
11	南投縣	2618	 4.0%
12	雲林縣	2652	 4.0%
13	嘉義縣	1819	 2.8%
14	屏東縣	6805	 10.4%
15	臺東縣	2636	 4.0%
16	花蓮縣	4030	 6.1%
17	澎湖縣	102	 0.2%
18	基隆市	710	 1.1%
19	新竹市	1575	 2.4%
20	嘉義市	207	 0.3%
21	金門縣	113	 0.2%
22	連江縣	102	 0.2%
95	未回答【結束訪問】	0	
99	遺漏值或跳答	0	

*Warning: these figures indicate the number of cases found in the data file. They cannot be interpreted as summary statistics of the population of interest.*

# q2: Q2.請問您居住在【Q1回答之縣（市）】的哪一個鄉鎮市區？

**Information** [Type= discrete] [Format=numeric] [Range= 101-2204] [Missing=\*]

**Statistics [NW/ W]** [Valid=65732 /-] [Invalid=0 /-]

# File : AM010005\_1

# q2: Q2.請問您居住在【Q1回答之縣（市）】的哪一個鄉鎮市區？

Value	Label	Cases	Percentage	
101	新北市板橋區	201	<div></div>	0.3%
102	新北市三重區	202	<div></div>	0.3%
103	新北市中和區	203	<div></div>	0.3%
104	新北市永和區	205	<div></div>	0.3%
105	新北市新莊區	200	<div></div>	0.3%
106	新北市新店區	103	<div></div>	0.2%
107	新北市樹林區	537	<div></div>	0.8%
108	新北市鶯歌區	103	<div></div>	0.2%
109	新北市三峽區	101	<div></div>	0.2%
110	新北市淡水區	102	<div></div>	0.2%
111	新北市汐止區	100	<div></div>	0.2%
112	新北市瑞芳區	100	<div></div>	0.2%
113	新北市土城區	203	<div></div>	0.3%
114	新北市蘆洲區	101	<div></div>	0.2%
115	新北市五股區	103	<div></div>	0.2%
116	新北市泰山區	100	<div></div>	0.2%
117	新北市林口區	101	<div></div>	0.2%
118	新北市深坑區	100	<div></div>	0.2%
119	新北市石碇區	101	<div></div>	0.2%
120	新北市坪林區	102	<div></div>	0.2%
121	新北市三芝區	102	<div></div>	0.2%
122	新北市石門區	101	<div></div>	0.2%
123	新北市八里區	100	<div></div>	0.2%
124	新北市平溪區	100	<div></div>	0.2%
125	新北市雙溪區	100	<div></div>	0.2%
126	新北市貢寮區	100	<div></div>	0.2%
127	新北市金山區	100	<div></div>	0.2%
128	新北市萬里區	100	<div></div>	0.2%
129	新北市烏來區	403	<div></div>	0.6%
201	臺北市松山區	101	<div></div>	0.2%
202	臺北市信義區	602	<div></div>	0.9%
203	臺北市大安區	201	<div></div>	0.3%
204	臺北市中山區	100	<div></div>	0.2%
205	臺北市中正區	477	<div></div>	0.7%
206	臺北市大同區	101	<div></div>	0.2%
207	臺北市萬華區	102	<div></div>	0.2%
208	臺北市文山區	205	<div></div>	0.3%
209	臺北市南港區	102	<div></div>	0.2%
210	臺北市內湖區	201	<div></div>	0.3%
211	臺北市士林區	100	<div></div>	0.2%
212	臺北市北投區	101	<div></div>	0.2%
301	桃園市桃園區	202	<div></div>	0.3%
302	桃園市中壢區	610	<div></div>	0.9%

# File : AM010005\_1

# q2: Q2.請問您居住在【Q1回答之縣（市）】的哪一個鄉鎮市區？

Value	Label	Cases	Percentage
303	桃園市大溪區	404	0.6%
304	桃園市楊梅區	466	0.7%
305	桃園市蘆竹區	202	0.3%
306	桃園市大園區	407	0.6%
307	桃園市龜山區	104	0.2%
308	桃園市八德區	529	0.8%
309	桃園市龍潭區	411	0.6%
310	桃園市平鎮區	608	0.9%
311	桃園市新屋區	407	0.6%
312	桃園市觀音區	406	0.6%
313	桃園市復興區	200	0.3%
401	臺中市區	103	0.2%
402	臺中市東區	404	0.6%
403	臺中市南區	104	0.2%
404	臺中市西區	101	0.2%
405	臺中市北區	103	0.2%
406	臺中市西屯區	105	0.2%
407	臺中市南屯區	100	0.2%
408	臺中市北屯區	106	0.2%
409	臺中市豐原區	203	0.3%
410	臺中市東勢區	400	0.6%
411	臺中市大甲區	103	0.2%
412	臺中市清水區	103	0.2%
413	臺中市沙鹿區	100	0.2%
414	臺中市梧棲區	100	0.2%
415	臺中市后里區	101	0.2%
416	臺中市神岡區	101	0.2%
417	臺中市潭子區	101	0.2%
418	臺中市大雅區	101	0.2%
419	臺中市新社區	405	0.6%
420	臺中市石岡區	404	0.6%
421	臺中市外埔區	403	0.6%
422	臺中市大安區	101	0.2%
423	臺中市烏日區	403	0.6%
424	臺中市大肚區	101	0.2%
425	臺中市龍井區	100	0.2%
426	臺中市霧峰區	101	0.2%
427	臺中市太平區	203	0.3%
428	臺中市大里區	202	0.3%
429	臺中市和平區	400	0.6%
501	臺南市新營區	103	0.2%
502	臺南市鹽水區	101	0.2%
503	臺南市白河區	103	0.2%



# File : AM010005\_1

# q2: Q2.請問您居住在【Q1回答之縣（市）】的哪一個鄉鎮市區？

Value	Label	Cases	Percentage	
504	臺南市柳營區	103	<div></div>	0.2%
505	臺南市後壁區	102	<div></div>	0.2%
506	臺南市東山區	100	<div></div>	0.2%
507	臺南市麻豆區	103	<div></div>	0.2%
508	臺南市下營區	103	<div></div>	0.2%
509	臺南市六甲區	103	<div></div>	0.2%
510	臺南市官田區	102	<div></div>	0.2%
511	臺南市大內區	101	<div></div>	0.2%
512	臺南市佳里區	100	<div></div>	0.2%
513	臺南市學甲區	100	<div></div>	0.2%
514	臺南市西港區	101	<div></div>	0.2%
515	臺南市七股區	102	<div></div>	0.2%
516	臺南市將軍區	101	<div></div>	0.2%
517	臺南市北門區	102	<div></div>	0.2%
518	臺南市新化區	104	<div></div>	0.2%
519	臺南市善化區	101	<div></div>	0.2%
520	臺南市新市區	104	<div></div>	0.2%
521	臺南市安定區	102	<div></div>	0.2%
522	臺南市山上區	100	<div></div>	0.2%
523	臺南市玉井區	103	<div></div>	0.2%
524	臺南市楠西區	102	<div></div>	0.2%
525	臺南市南化區	100	<div></div>	0.2%
526	臺南市左鎮區	102	<div></div>	0.2%
527	臺南市仁德區	102	<div></div>	0.2%
528	臺南市歸仁區	106	<div></div>	0.2%
529	臺南市關廟區	103	<div></div>	0.2%
530	臺南市龍崎區	106	<div></div>	0.2%
531	臺南市永康區	103	<div></div>	0.2%
532	臺南市東區	104	<div></div>	0.2%
533	臺南市南區	102	<div></div>	0.2%
534	臺南市北區	104	<div></div>	0.2%
535	臺南市安南區	104	<div></div>	0.2%
536	臺南市安平區	104	<div></div>	0.2%
537	臺南市中西區	101	<div></div>	0.2%
601	高雄市鹽埕區	101	<div></div>	0.2%
602	高雄市鼓山區	100	<div></div>	0.2%
603	高雄市左營區	105	<div></div>	0.2%
604	高雄市楠梓區	106	<div></div>	0.2%
605	高雄市三民區	205	<div></div>	0.3%
606	高雄市新興區	100	<div></div>	0.2%
607	高雄市前金區	101	<div></div>	0.2%
608	高雄市苓雅區	103	<div></div>	0.2%
609	高雄市前鎮區	103	<div></div>	0.2%

# File : AM010005\_1

# q2: Q2.請問您居住在【Q1回答之縣（市）】的哪一個鄉鎮市區？

Value	Label	Cases	Percentage	
610	高雄市旗津區	101	<div></div>	0.2%
611	高雄市小港區	104	<div></div>	0.2%
612	高雄市鳳山區	206	<div></div>	0.3%
613	高雄市林園區	100	<div></div>	0.2%
614	高雄市大寮區	100	<div></div>	0.2%
615	高雄市大樹區	104	<div></div>	0.2%
616	高雄市大社區	103	<div></div>	0.2%
617	高雄市仁武區	102	<div></div>	0.2%
618	高雄市鳥松區	103	<div></div>	0.2%
619	高雄市岡山區	106	<div></div>	0.2%
620	高雄市橋頭區	102	<div></div>	0.2%
621	高雄市燕巢區	100	<div></div>	0.2%
622	高雄市田寮區	100	<div></div>	0.2%
623	高雄市阿蓮區	102	<div></div>	0.2%
624	高雄市路竹區	105	<div></div>	0.2%
625	高雄市湖內區	106	<div></div>	0.2%
626	高雄市茄萣區	104	<div></div>	0.2%
627	高雄市永安區	104	<div></div>	0.2%
628	高雄市彌陀區	100	<div></div>	0.2%
629	高雄市梓官區	105	<div></div>	0.2%
630	高雄市旗山區	405	<div></div>	0.6%
631	高雄市美濃區	403	<div></div>	0.6%
632	高雄市六龜區	400	<div></div>	0.6%
633	高雄市甲仙區	400	<div></div>	0.6%
634	高雄市杉林區	404	<div></div>	0.6%
635	高雄市內門區	102	<div></div>	0.2%
636	高雄市茂林區	101	<div></div>	0.2%
637	高雄市桃源區	102	<div></div>	0.2%
638	高雄市那瑪夏區	101	<div></div>	0.2%
701	宜蘭縣宜蘭市	100	<div></div>	0.2%
702	宜蘭縣羅東鎮	101	<div></div>	0.2%
703	宜蘭縣蘇澳鎮	100	<div></div>	0.2%
704	宜蘭縣頭城鎮	100	<div></div>	0.2%
705	宜蘭縣礁溪鄉	101	<div></div>	0.2%
706	宜蘭縣壯圍鄉	101	<div></div>	0.2%
707	宜蘭縣員山鄉	101	<div></div>	0.2%
708	宜蘭縣冬山鄉	101	<div></div>	0.2%
709	宜蘭縣五結鄉	101	<div></div>	0.2%
710	宜蘭縣三星鄉	100	<div></div>	0.2%
711	宜蘭縣大同鄉	100	<div></div>	0.2%
712	宜蘭縣南澳鄉	100	<div></div>	0.2%
801	新竹縣竹北市	468	<div></div>	0.7%
802	新竹縣竹東鎮	414	<div></div>	0.6%

# File : AM010005\_1

# q2: Q2.請問您居住在【Q1回答之縣（市）】的哪一個鄉鎮市區？

Value	Label	Cases	Percentage	
803	新竹縣新埔鎮	413	<div></div>	0.6%
804	新竹縣關西鎮	415	<div></div>	0.6%
805	新竹縣湖口鄉	408	<div></div>	0.6%
806	新竹縣新豐鄉	403	<div></div>	0.6%
807	新竹縣芎林鄉	402	<div></div>	0.6%
808	新竹縣橫山鄉	406	<div></div>	0.6%
809	新竹縣北埔鄉	407	<div></div>	0.6%
810	新竹縣寶山鄉	400	<div></div>	0.6%
811	新竹縣峨眉鄉	404	<div></div>	0.6%
812	新竹縣尖石鄉	200	<div></div>	0.3%
813	新竹縣五峰鄉	100	<div></div>	0.2%
901	苗栗縣苗栗市	405	<div></div>	0.6%
902	苗栗縣苑裡鎮	409	<div></div>	0.6%
903	苗栗縣通霄鎮	404	<div></div>	0.6%
904	苗栗縣竹南鎮	412	<div></div>	0.6%
905	苗栗縣頭份市	416	<div></div>	0.6%
906	苗栗縣後龍鎮	409	<div></div>	0.6%
907	苗栗縣卓蘭鎮	411	<div></div>	0.6%
908	苗栗縣大湖鄉	408	<div></div>	0.6%
909	苗栗縣公館鄉	403	<div></div>	0.6%
910	苗栗縣銅鑼鄉	403	<div></div>	0.6%
911	苗栗縣南庄鄉	404	<div></div>	0.6%
912	苗栗縣頭屋鄉	408	<div></div>	0.6%
913	苗栗縣三義鄉	408	<div></div>	0.6%
914	苗栗縣西湖鄉	408	<div></div>	0.6%
915	苗栗縣造橋鄉	409	<div></div>	0.6%
916	苗栗縣三灣鄉	404	<div></div>	0.6%
917	苗栗縣獅潭鄉	401	<div></div>	0.6%
918	苗栗縣泰安鄉	401	<div></div>	0.6%
1001	彰化縣彰化市	101	<div></div>	0.2%
1002	彰化縣鹿港鎮	102	<div></div>	0.2%
1003	彰化縣和美鎮	103	<div></div>	0.2%
1004	彰化縣線西鄉	100	<div></div>	0.2%
1005	彰化縣伸港鄉	101	<div></div>	0.2%
1006	彰化縣福興鄉	100	<div></div>	0.2%
1007	彰化縣秀水鄉	100	<div></div>	0.2%
1008	彰化縣花壇鄉	101	<div></div>	0.2%
1009	彰化縣芬園鄉	100	<div></div>	0.2%
1010	彰化縣員林市	100	<div></div>	0.2%
1011	彰化縣溪湖鎮	100	<div></div>	0.2%
1012	彰化縣田中鎮	100	<div></div>	0.2%
1013	彰化縣大村鄉	100	<div></div>	0.2%
1014	彰化縣埔鹽鄉	100	<div></div>	0.2%

# File : AM010005\_1

# q2: Q2.請問您居住在【Q1回答之縣（市）】的哪一個鄉鎮市區？

Value	Label	Cases	Percentage	
1015	彰化縣埔心鄉	100	<div></div>	0.2%
1016	彰化縣永靖鄉	100	<div></div>	0.2%
1017	彰化縣社頭鄉	102	<div></div>	0.2%
1018	彰化縣二水鄉	100	<div></div>	0.2%
1019	彰化縣北斗鎮	100	<div></div>	0.2%
1020	彰化縣二林鎮	101	<div></div>	0.2%
1021	彰化縣田尾鄉	103	<div></div>	0.2%
1022	彰化縣埤頭鄉	101	<div></div>	0.2%
1023	彰化縣芳苑鄉	106	<div></div>	0.2%
1024	彰化縣大城鄉	101	<div></div>	0.2%
1025	彰化縣竹塘鄉	101	<div></div>	0.2%
1026	彰化縣溪州鄉	100	<div></div>	0.2%
1101	南投縣南投市	103	<div></div>	0.2%
1102	南投縣埔里鎮	400	<div></div>	0.6%
1103	南投縣草屯鎮	101	<div></div>	0.2%
1104	南投縣竹山鎮	102	<div></div>	0.2%
1105	南投縣集集鎮	102	<div></div>	0.2%
1106	南投縣名間鄉	102	<div></div>	0.2%
1107	南投縣鹿谷鄉	102	<div></div>	0.2%
1108	南投縣中寮鄉	201	<div></div>	0.3%
1109	南投縣魚池鄉	102	<div></div>	0.2%
1110	南投縣國姓鄉	400	<div></div>	0.6%
1111	南投縣水里鄉	400	<div></div>	0.6%
1112	南投縣信義鄉	402	<div></div>	0.6%
1113	南投縣仁愛鄉	101	<div></div>	0.2%
1201	雲林縣斗六市	104	<div></div>	0.2%
1202	雲林縣斗南鎮	101	<div></div>	0.2%
1203	雲林縣虎尾鎮	100	<div></div>	0.2%
1204	雲林縣西螺鎮	100	<div></div>	0.2%
1205	雲林縣土庫鎮	105	<div></div>	0.2%
1206	雲林縣北港鎮	102	<div></div>	0.2%
1207	雲林縣古坑鄉	101	<div></div>	0.2%
1208	雲林縣大埤鄉	102	<div></div>	0.2%
1209	雲林縣莿桐鄉	100	<div></div>	0.2%
1210	雲林縣林內鄉	100	<div></div>	0.2%
1211	雲林縣二崙鄉	407	<div></div>	0.6%
1212	雲林縣崙背鄉	412	<div></div>	0.6%
1213	雲林縣麥寮鄉	101	<div></div>	0.2%
1214	雲林縣東勢鄉	105	<div></div>	0.2%
1215	雲林縣褒忠鄉	102	<div></div>	0.2%
1216	雲林縣臺西鄉	100	<div></div>	0.2%
1217	雲林縣元長鄉	103	<div></div>	0.2%
1218	雲林縣四湖鄉	105	<div></div>	0.2%

# File : AM010005\_1

# q2: Q2.請問您居住在【Q1回答之縣（市）】的哪一個鄉鎮市區？

Value	Label	Cases	Percentage	
1219	雲林縣口湖鄉	100	<div></div>	0.2%
1220	雲林縣水林鄉	102	<div></div>	0.2%
1301	嘉義縣太保市	101	<div></div>	0.2%
1302	嘉義縣朴子市	101	<div></div>	0.2%
1303	嘉義縣布袋鎮	104	<div></div>	0.2%
1304	嘉義縣大林鎮	102	<div></div>	0.2%
1305	嘉義縣民雄鄉	100	<div></div>	0.2%
1306	嘉義縣溪口鄉	100	<div></div>	0.2%
1307	嘉義縣新港鄉	101	<div></div>	0.2%
1308	嘉義縣六腳鄉	104	<div></div>	0.2%
1309	嘉義縣東石鄉	101	<div></div>	0.2%
1310	嘉義縣義竹鄉	101	<div></div>	0.2%
1311	嘉義縣鹿草鄉	100	<div></div>	0.2%
1312	嘉義縣水上鄉	100	<div></div>	0.2%
1313	嘉義縣中埔鄉	100	<div></div>	0.2%
1314	嘉義縣竹崎鄉	102	<div></div>	0.2%
1315	嘉義縣梅山鄉	101	<div></div>	0.2%
1316	嘉義縣番路鄉	100	<div></div>	0.2%
1317	嘉義縣大埔鄉	101	<div></div>	0.2%
1318	嘉義縣阿里山鄉	100	<div></div>	0.2%
1401	屏東縣屏東市	601	<div></div>	0.9%
1402	屏東縣潮州鎮	404	<div></div>	0.6%
1403	屏東縣東港鎮	100	<div></div>	0.2%
1404	屏東縣恆春鎮	101	<div></div>	0.2%
1405	屏東縣萬丹鄉	106	<div></div>	0.2%
1406	屏東縣長治鄉	404	<div></div>	0.6%
1407	屏東縣麟洛鄉	402	<div></div>	0.6%
1408	屏東縣九如鄉	104	<div></div>	0.2%
1409	屏東縣里港鄉	104	<div></div>	0.2%
1410	屏東縣鹽埔鄉	106	<div></div>	0.2%
1411	屏東縣高樹鄉	415	<div></div>	0.6%
1412	屏東縣萬巒鄉	409	<div></div>	0.6%
1413	屏東縣內埔鄉	413	<div></div>	0.6%
1414	屏東縣竹田鄉	401	<div></div>	0.6%
1415	屏東縣新埤鄉	405	<div></div>	0.6%
1416	屏東縣枋寮鄉	106	<div></div>	0.2%
1417	屏東縣新園鄉	102	<div></div>	0.2%
1418	屏東縣崁頂鄉	103	<div></div>	0.2%
1419	屏東縣林邊鄉	104	<div></div>	0.2%
1420	屏東縣南州鄉	100	<div></div>	0.2%
1421	屏東縣佳冬鄉	409	<div></div>	0.6%
1422	屏東縣琉球鄉	101	<div></div>	0.2%
1423	屏東縣車城鄉	201	<div></div>	0.3%

# File : AM010005\_1

# q2: Q2.請問您居住在【Q1回答之縣（市）】的哪一個鄉鎮市區？

Value	Label	Cases	Percentage
1424	屏東縣滿州鄉	201	0.3%
1425	屏東縣枋山鄉	100	0.2%
1426	屏東縣三地門鄉	100	0.2%
1427	屏東縣霧臺鄉	102	0.2%
1428	屏東縣瑪家鄉	100	0.2%
1429	屏東縣泰武鄉	100	0.2%
1430	屏東縣來義鄉	101	0.2%
1431	屏東縣春日鄉	100	0.2%
1432	屏東縣獅子鄉	100	0.2%
1433	屏東縣牡丹鄉	100	0.2%
1501	臺東縣臺東市	214	0.3%
1502	臺東縣成功鎮	101	0.2%
1503	臺東縣關山鎮	403	0.6%
1504	臺東縣卑南鄉	100	0.2%
1505	臺東縣鹿野鄉	401	0.6%
1506	臺東縣池上鄉	400	0.6%
1507	臺東縣東河鄉	109	0.2%
1508	臺東縣長濱鄉	103	0.2%
1509	臺東縣太麻里鄉	101	0.2%
1510	臺東縣大武鄉	100	0.2%
1511	臺東縣綠島鄉	100	0.2%
1512	臺東縣海端鄉	100	0.2%
1513	臺東縣延平鄉	104	0.2%
1514	臺東縣金峰鄉	100	0.2%
1515	臺東縣達仁鄉	100	0.2%
1516	臺東縣蘭嶼鄉	100	0.2%
1601	花蓮縣花蓮市	405	0.6%
1602	花蓮縣鳳林鎮	401	0.6%
1603	花蓮縣玉里鎮	403	0.6%
1604	花蓮縣新城鄉	401	0.6%
1605	花蓮縣吉安鄉	404	0.6%
1606	花蓮縣壽豐鄉	404	0.6%
1607	花蓮縣光復鄉	405	0.6%
1608	花蓮縣豐濱鄉	104	0.2%
1609	花蓮縣瑞穗鄉	400	0.6%
1610	花蓮縣富里鄉	400	0.6%
1611	花蓮縣秀林鄉	102	0.2%
1612	花蓮縣萬榮鄉	100	0.2%
1613	花蓮縣卓溪鄉	101	0.2%
1700	澎湖縣	102	0.2%
1701	澎湖縣馬公市	0	
1702	澎湖縣湖西鄉	0	
1703	澎湖縣白沙鄉	0	

# File : AM010005\_1

# q2: Q2.請問您居住在【Q1回答之縣（市）】的哪一個鄉鎮市區？

Value	Label	Cases	Percentage
1704	澎湖縣西嶼鄉	0	
1705	澎湖縣望安鄉	0	
1706	澎湖縣七美鄉	0	
1801	基隆市中正區	102	0.2%
1802	基隆市七堵區	100	0.2%
1803	基隆市暖暖區	102	0.2%
1804	基隆市仁愛區	101	0.2%
1805	基隆市中山區	103	0.2%
1806	基隆市安樂區	101	0.2%
1807	基隆市信義區	101	0.2%
1901	新竹市東區	605	0.9%
1902	新竹市北區	562	0.9%
1903	新竹市香山區	408	0.6%
2001	嘉義市東區	102	0.2%
2002	嘉義市西區	105	0.2%
2100	金門縣	113	0.2%
2101	金門縣金城鎮	0	
2102	金門縣金沙鎮	0	
2103	金門縣金湖鎮	0	
2104	金門縣金寧鎮	0	
2105	金門縣烈嶼鄉	0	
2106	金門縣七美鄉	0	
2200	連江縣	102	0.2%
2201	連江縣南竿鄉	0	
2202	連江縣北竿鄉	0	
2203	連江縣莒光鄉	0	
2204	連江縣東引鄉	0	

Warning: these figures indicate the number of cases found in the data file. They cannot be interpreted as summary statistics of the population of interest.

# q3: Q3.因為我們需要電腦來隨機選擇府上所有成員中的一位做為訪問的對象，請問您家中同住家人總共有幾位？

Information		[Type= discrete] [Format=numeric] [Range= 1-99] [Missing=*]	
Statistics [NW/ W]		[Valid=65732 /-] [Invalid=0 /-]	
Value	Label	Cases	Percentage
1	1人	10660	<div></div> 16.2%
2	2人	13026	<div></div> 19.8%
3	3人	8822	<div></div> 13.4%
4	4人	8315	<div></div> 12.6%
5	5人	5196	<div></div> 7.9%
6	6人	3133	<div></div> 4.8%
7	7人	1292	<div></div> 2.0%
8	8人	639	<div></div> 1.0%
9	9人	259	<div></div> 0.4%
10	10人	280	<div></div> 0.4%
11	11人以上	312	<div></div> 0.5%

## File : AM010005\_1

# q3: Q3.因為我們需要電腦來隨機選擇府上所有成員中的一位做為訪問的對象，請問您家中同住家人總共有幾位？

Value	Label	Cases	Percentage
90	結構控樣, 任意成人法	13798	21.0%
95	未回答	0	
99	遺漏值或跳答	0	

*Warning: these figures indicate the number of cases found in the data file. They cannot be interpreted as summary statistics of the population of interest.*

# q4: Q4.戶中抽樣

<b>Information</b>	[Type= discrete] [Format=numeric] [Range= 1-99] [Missing=*]
<b>Statistics [NW/ W]</b>	[Valid=65732 /-] [Invalid=0 /-]

Value	Label	Cases	Percentage
1	開始訪問	65732	100.0%
99	遺漏值或跳答	0	

*Warning: these figures indicate the number of cases found in the data file. They cannot be interpreted as summary statistics of the population of interest.*

# q5: Q5.請問您是民國幾年出生的？

<b>Information</b>	[Type= discrete] [Format=numeric] [Range= 1-998] [Missing=*]
<b>Statistics [NW/ W]</b>	[Valid=65732 /-] [Invalid=0 /-]

Value	Label	Cases	Percentage
1	1年(104歲)	0	
2	2年(103歲)	0	
3	3年(102歲)	0	
4	4年(101歲)	0	
5	5年(100歲)	0	
6	6年(99歲)	0	
7	7年(98歲)	0	
8	8年(97歲)	0	
9	9年(96歲)	5	0.0%
10	10年(95歲)	3	0.0%
11	11年(94歲)	8	0.0%
12	12年(93歲)	21	0.0%
13	13年(92歲)	30	0.0%
14	14年(91歲)	28	0.0%
15	15年(90歲)	72	0.1%
16	16年(89歲)	62	0.1%
17	17年(88歲)	109	0.2%
18	18年(87歲)	128	0.2%
19	19年(86歲)	168	0.3%
20	20年(85歲)	238	0.4%
21	21年(84歲)	230	0.3%
22	22年(83歲)	280	0.4%
23	23年(82歲)	290	0.4%
24	24年(81歲)	374	0.6%
25	25年(80歲)	542	0.8%
26	26年(79歲)	492	0.7%
27	27年(78歲)	516	0.8%



# File : AM010005\_1

# q5: Q5.請問您是民國幾年出生的？

Value	Label	Cases	Percentage
28	28年(77歲)	535	0.8%
29	29年(76歲)	576	0.9%
30	30年(75歲)	857	1.3%
31	31年(74歲)	644	1.0%
32	32年(73歲)	715	1.1%
33	33年(72歲)	735	1.1%
34	34年(71歲)	580	0.9%
35	35年(70歲)	903	1.4%
36	36年(69歲)	854	1.3%
37	37年(68歲)	922	1.4%
38	38年(67歲)	1111	1.7%
39	39年(66歲)	1025	1.6%
40	40年(65歲)	1582	2.4%
41	41年(64歲)	1248	1.9%
42	42年(63歲)	1215	1.8%
43	43年(62歲)	1224	1.9%
44	44年(61歲)	1312	2.0%
45	45年(60歲)	1631	2.5%
46	46年(59歲)	1274	1.9%
47	47年(58歲)	1252	1.9%
48	48年(57歲)	1362	2.1%
49	49年(56歲)	1278	1.9%
50	50年(55歲)	1680	2.6%
51	51年(54歲)	1214	1.8%
52	52年(53歲)	1306	2.0%
53	53年(52歲)	1246	1.9%
54	54年(51歲)	1126	1.7%
55	55年(50歲)	1514	2.3%
56	56年(49歲)	1118	1.7%
57	57年(48歲)	1092	1.7%
58	58年(47歲)	1055	1.6%
59	59年(46歲)	900	1.4%
60	60年(45歲)	1145	1.7%
61	61年(44歲)	823	1.3%
62	62年(43歲)	741	1.1%
63	63年(42歲)	706	1.1%
64	64年(41歲)	699	1.1%
65	65年(40歲)	989	1.5%
66	66年(39歲)	820	1.2%
67	67年(38歲)	894	1.4%
68	68年(37歲)	884	1.3%
69	69年(36歲)	830	1.3%
70	70年(35歲)	917	1.4%

# File : AM010005\_1

# q5: Q5.請問您是民國幾年出生的？

Value	Label	Cases	Percentage
71	71年(34歲)	691	1.1%
72	72年(33歲)	676	1.0%
73	73年(32歲)	630	1.0%
74	74年(31歲)	595	0.9%
75	75年(30歲)	610	0.9%
76	76年(29歲)	509	0.8%
77	77年(28歲)	575	0.9%
78	78年(27歲)	558	0.8%
79	79年(26歲)	553	0.8%
80	80年(25歲)	643	1.0%
81	81年(24歲)	527	0.8%
82	82年(23歲)	577	0.9%
83	83年(22歲)	590	0.9%
84	84年(21歲)	440	0.7%
85	85年(20歲)	514	0.8%
86	86年(19歲)	489	0.7%
87	87年(18歲)	481	0.7%
88	88年(17歲)	612	0.9%
89	89年(16歲)	724	1.1%
90	90年(15歲)	726	1.1%
91	91年(14歲)	553	0.8%
92	92年(13歲)	471	0.7%
93	93年(12歲)	463	0.7%
94	94年(11歲)	407	0.6%
95	95年(10歲)	438	0.7%
96	96年(9歲)	416	0.6%
97	97年(8歲)	394	0.6%
98	98年(7歲)	338	0.5%
99	99年(6歲)	328	0.5%
100	100年(5歲)	399	0.6%
101	101年(4歲)	359	0.5%
102	102年(3歲)	324	0.5%
103	103年(2歲)	368	0.6%
104	104年(1歲)	371	0.6%
105	105年(0歲)	253	0.4%
995	未回答【結束訪問】	0	
998	不知道	0	

Warning: these figures indicate the number of cases found in the data file. They cannot be interpreted as summary statistics of the population of interest.

# q5\_1: Q5\_1.為了分析的時候可以知道您足歲是幾歲，請問您的出生月份是幾月？

Information	[Type= discrete] [Format=numeric] [Range= 1-99] [Missing=*]		
Statistics [NW/ W]	[Valid=65732 /-] [Invalid=0 /-]		
Value	Label	Cases	Percentage
1	1月	5228	8.0%

# File : AM010005\_1

# q5\_1: Q5\_1.為了分析的時候可以知道您足歲是幾歲，請問您的出生月份是幾月？

Value	Label	Cases	Percentage
2	2月	4425	6.7%
3	3月	4965	7.6%
4	4月	4358	6.6%
5	5月	4751	7.2%
6	6月	4394	6.7%
7	7月	4421	6.7%
8	8月	5027	7.6%
9	9月	4992	7.6%
10	10月	5603	8.5%
11	11月	5031	7.7%
12	12月	5126	7.8%
95	未回答	7411	11.3%
99	遺漏值或跳答	0	

Warning: these figures indicate the number of cases found in the data file. They cannot be interpreted as summary statistics of the population of interest.

# q6: Q6.[代答者]請問這位民國\_\_\_\_出生的小孩是您的什麼人？

Information	[Type= discrete] [Format=numeric] [Range= 1-99] [Missing=*]
Statistics [NW/ W]	[Valid=65732 /-] [Invalid=0 /-]

Value	Label	Cases	Percentage
1	兒子	1194	1.8%
2	女兒	985	1.5%
3	孫子	850	1.3%
4	孫女	623	0.9%
5	外孫	122	0.2%
6	外孫女	82	0.1%
7	曾孫	12	0.0%
8	曾孫女	20	0.0%
9	姪子	82	0.1%
10	姪女	53	0.1%
11	外甥	25	0.0%
12	外甥女	15	0.0%
65	其他____（請追問，並記錄	35	0.1%
99	遺漏值或跳答	61634	93.8%

Warning: these figures indicate the number of cases found in the data file. They cannot be interpreted as summary statistics of the population of interest.

# q7\_1: Q7.一個人身分可以做多樣的認定，下面幾種身分，您認為自己可做哪幾種身分的認定?(複選題)選擇一

Information	[Type= discrete] [Format=numeric] [Range= 1-99] [Missing=*]
Statistics [NW/ W]	[Valid=65732 /-] [Invalid=0 /-]

Value	Label	Cases	Percentage
1	臺灣客家人	22086	33.6%
2	大陸客家人	569	0.9%
3	福老人	33606	51.1%
4	大陸各省市人	2161	3.3%
5	原住民	2530	3.8%

## File : AM010005\_1

# q7\_1: Q7.一個人身分可以做多樣的認定，下面幾種身分，您認為自己可做哪幾種身分的認定?(複選題)選擇一

Value	Label	Cases	Percentage
6	海外/華僑客家人	55	0.1%
7	臺灣人	4382	6.7%
67	外國人	116	0.2%
68	其他	11	0.0%
95	未回答	0	
98	不知道/未回答	216	0.3%
99	遺漏值或跳答	0	

Warning: these figures indicate the number of cases found in the data file. They cannot be interpreted as summary statistics of the population of interest.

# q7\_2: Q7.一個人身分可以做多樣的認定，下面幾種身分，您認為自己可做哪幾種身分的認定?(複選題)選擇二

Information	[Type= discrete] [Format=numeric] [Range= 1-99] [Missing=*]
Statistics [NW/ W]	[Valid=10260 /-] [Invalid=55472 /-]

Value	Label	Cases	Percentage
1	臺灣客家人	0	
2	大陸客家人	886	8.6%
3	福老人	4061	39.6%
4	大陸各省市人	1545	15.1%
5	原住民	811	7.9%
6	海外/華僑客家人	23	0.2%
7	臺灣人	2813	27.4%
67	外國人	121	1.2%
68	其他	0	
95	未回答	0	
98	不知道/未回答	0	
99	遺漏值或跳答	0	
Sysmiss		55472	

Warning: these figures indicate the number of cases found in the data file. They cannot be interpreted as summary statistics of the population of interest.

# q7\_3: Q7.一個人身分可以做多樣的認定，下面幾種身分，您認為自己可做哪幾種身分的認定?(複選題)選擇三

Information	[Type= discrete] [Format=numeric] [Range= 1-99] [Missing=*]
Statistics [NW/ W]	[Valid=1139 /-] [Invalid=64593 /-]

Value	Label	Cases	Percentage
1	臺灣客家人	0	
2	大陸客家人	0	
3	福老人	302	26.5%
4	大陸各省市人	313	27.5%
5	原住民	261	22.9%
6	海外/華僑客家人	4	0.4%
7	臺灣人	230	20.2%
67	外國人	29	2.5%
68	其他	0	
95	未回答	0	
98	不知道/未回答	0	
99	遺漏值或跳答	0	

# File : AM010005\_1

# q7\_3: Q7.一個人身分可以做多樣的認定，下面幾種身分，您認為自己可做哪幾種身分的認定?(複選題)選擇三

Value	Label	Cases	Percentage
Sysmiss		64593	
Warning: these figures indicate the number of cases found in the data file. They cannot be interpreted as summary statistics of the population of interest.			

# q7\_4: Q7.一個人身分可以做多樣的認定，下面幾種身分，您認為自己可做哪幾種身分的認定?(複選題)選擇四

Information	[Type= discrete] [Format=numeric] [Range= 1-99] [Missing=*]
Statistics [NW/ W]	[Valid=342 /-] [Invalid=65390 /-]

Value	Label	Cases	Percentage
1	臺灣客家人	0	
2	大陸客家人	0	
3	福老人	0	
4	大陸各省市人	252	73.7%
5	原住民	72	21.1%
6	海外/華僑客家人	1	0.3%
7	臺灣人	16	4.7%
67	外國人	1	0.3%
68	其他	0	
95	未回答	0	
98	不知道/未回答	0	
99	遺漏值或跳答	0	
Sysmiss		65390	
Warning: these figures indicate the number of cases found in the data file. They cannot be interpreted as summary statistics of the population of interest.			

# q7\_5: Q7.一個人身分可以做多樣的認定，下面幾種身分，您認為自己可做哪幾種身分的認定?(複選題)選擇五

Information	[Type= discrete] [Format=numeric] [Range= 1-99] [Missing=*]
Statistics [NW/ W]	[Valid=223 /-] [Invalid=65509 /-]

Value	Label	Cases	Percentage
1	臺灣客家人	0	
2	大陸客家人	0	
3	福老人	0	
4	大陸各省市人	0	
5	原住民	219	98.2%
6	海外/華僑客家人	1	0.4%
7	臺灣人	1	0.4%
67	外國人	2	0.9%
68	其他	0	
95	未回答	0	
98	不知道/未回答	0	
99	遺漏值或跳答	0	
Sysmiss		65509	
Warning: these figures indicate the number of cases found in the data file. They cannot be interpreted as summary statistics of the population of interest.			

# q7\_6: Q7.一個人身分可以做多樣的認定，下面幾種身分，您認為自己可做哪幾種身分的認定?(複選題)選擇六

Information	[Type= discrete] [Format=numeric] [Range= 1-99] [Missing=*]
Statistics [NW/ W]	[Valid=4 /-] [Invalid=65728 /-]

## File : AM010005\_1

# q7\_6: Q7.一個人身分可以做多樣的認定，下面幾種身分，您認為自己可做哪幾種身分的認定?(複選題)選擇六

Value	Label	Cases	Percentage
1	臺灣客家人	0	
2	大陸客家人	0	
3	福老人	0	
4	大陸各省市人	0	
5	原住民	0	
6	海外/華僑客家人	0	
7	臺灣人	3	75.0%
67	外國人	1	25.0%
68	其他	0	
95	未回答	0	
98	不知道/未回答	0	
99	遺漏值或跳答	0	
Sysmiss		65728	

Warning: these figures indicate the number of cases found in the data file. They cannot be interpreted as summary statistics of the population of interest.

# q7\_7: Q7.一個人身分可以做多樣的認定，下面幾種身分，您認為自己可做哪幾種身分的認定?(複選題)選擇七

Information	[Type= discrete] [Format=numeric] [Range= 1-99] [Missing=*]		
Statistics [NW/ W]	[Valid=0 /-] [Invalid=65732 /-]		
Value	Label	Cases	Percentage
1	臺灣客家人	0	
2	大陸客家人	0	
3	福老人	0	
4	大陸各省市人	0	
5	原住民	0	
6	海外/華僑客家人	0	
7	臺灣人	0	
67	外國人	0	
68	其他	0	
95	未回答	0	
98	不知道/未回答	0	
99	遺漏值或跳答	0	
Sysmiss		65732	

Warning: these figures indicate the number of cases found in the data file. They cannot be interpreted as summary statistics of the population of interest.

# q7\_8: Q7.一個人身分可以做多樣的認定，下面幾種身分，您認為自己可做哪幾種身分的認定?(複選題)選擇八

Information	[Type= discrete] [Format=numeric] [Range= 1-99] [Missing=*]		
Statistics [NW/ W]	[Valid=0 /-] [Invalid=65732 /-]		
Value	Label	Cases	Percentage
1	臺灣客家人	0	
2	大陸客家人	0	
3	福老人	0	
4	大陸各省市人	0	
5	原住民	0	
6	海外/華僑客家人	0	

# File : AM010005\_1

# q7\_8: Q7.一個人身分可以做多樣的認定，下面幾種身分，您認為自己可做哪幾種身分的認定?(複選題)選擇八

Value	Label	Cases	Percentage
7	臺灣人	0	
67	外國人	0	
68	其他	0	
95	未回答	0	
98	不知道/未回答	0	
99	遺漏值或跳答	0	
Sysmiss		65732	

Warning: these figures indicate the number of cases found in the data file. They cannot be interpreted as summary statistics of the population of interest.

# q7\_9: Q7.一個人身分可以做多樣的認定，下面幾種身分，您認為自己可做哪幾種身分的認定?(複選題)選擇九

Information	[Type= discrete] [Format=numeric] [Range= 1-99] [Missing=*]
Statistics [NW/ W]	[Valid=3843 /-] [Invalid=61889 /-]

Value	Label	Cases	Percentage
1	臺灣客家人	0	
2	大陸客家人	161	4.2%
3	福老人	3019	78.6%
4	大陸各省市人	382	9.9%
5	原住民	259	6.7%
6	海外/華僑客家人	4	0.1%
7	臺灣人	0	
67	外國人	18	0.5%
68	其他	0	
95	未回答	0	
98	不知道/未回答	0	
99	遺漏值或跳答	0	
Sysmiss		61889	

Warning: these figures indicate the number of cases found in the data file. They cannot be interpreted as summary statistics of the population of interest.

# q8: Q8.如果只能選一種身分，請問您認為自己是臺灣客家人、大陸客家人、福老(河洛人/閩南)人、大陸各省市人還是原住民?

Information	[Type= discrete] [Format=numeric] [Range= 1-99] [Missing=*]
Statistics [NW/ W]	[Valid=65732 /-] [Invalid=0 /-]

Value	Label	Cases	Percentage
1	臺灣客家人	18894	28.7%
2	大陸客家人	578	0.9%
3	福老人	36190	55.1%
4	大陸各省市人	2461	3.7%
5	原住民	2993	4.6%
6	海外/華僑客家人	46	0.1%
7	臺灣人	3988	6.1%
67	外國人	124	0.2%
68	其他	0	
95	未回答	0	
97	沒想過這個問題	0	

# File : AM010005\_1

# **q8: Q8.**如果只能選一種身分，請問您認為自己是臺灣客家人、大陸客家人、福老(河洛人/閩南)人、大陸各省市人還是原住民？

Value	Label	Cases	Percentage
98	不知道	458	<div><div></div></div> 0.7%
99	遺漏值或跳答	0	

*Warning: these figures indicate the number of cases found in the data file. They cannot be interpreted as summary statistics of the population of interest.*

# **q8\_1: Q8.1.**請問在這幾種身分中，您認為自己身分的認定是哪一種？

<b>Information</b>	[Type= discrete] [Format=numeric] [Range= 1-99] [Missing=*]
<b>Statistics [NW/ W]</b>	[Valid=3978 /-] [Invalid=61754 /-]

Value	Label	Cases	Percentage
1	臺灣客家人	191	<div><div></div></div> 4.8%
2	大陸客家人	9	<div><div></div></div> 0.2%
3	福老人	1290	<div><div></div></div> 32.4%
4	大陸各省市人	142	<div><div></div></div> 3.6%
5	原住民	49	<div><div></div></div> 1.2%
6	海外/華僑客家人	0	
7	臺灣人	1979	<div><div></div></div> 49.7%
67	外國人	3	<div><div></div></div> 0.1%
68	其他	0	
95	未回答	0	
98	不知道/未回答	315	<div><div></div></div> 7.9%
99	遺漏值或跳答	0	
Sysmiss		61754	

*Warning: these figures indicate the number of cases found in the data file. They cannot be interpreted as summary statistics of the population of interest.*

# **v8: 單一自我認同-追問後**

<b>Information</b>	[Type= discrete] [Format=numeric] [Range= 1-99] [Missing=*]
<b>Statistics [NW/ W]</b>	[Valid=65732 /-] [Invalid=0 /-]

Value	Label	Cases	Percentage
1	臺灣客家人	19085	<div><div></div></div> 29.0%
2	大陸客家人	587	<div><div></div></div> 0.9%
3	福老人	37480	<div><div></div></div> 57.0%
4	大陸各省市人	2603	<div><div></div></div> 4.0%
5	原住民	3042	<div><div></div></div> 4.6%
6	海外/華僑客家人	46	<div><div></div></div> 0.1%
7	臺灣人	2307	<div><div></div></div> 3.5%
67	外國人	124	<div><div></div></div> 0.2%
68	其他	0	
95	未回答	0	
98	不知道/未回答	458	<div><div></div></div> 0.7%
99	遺漏值或跳答	0	

*Warning: these figures indicate the number of cases found in the data file. They cannot be interpreted as summary statistics of the population of interest.*

# **q9: Q9.**請問您的(親生)父親是

<b>Information</b>	[Type= discrete] [Format=numeric] [Range= 1-99] [Missing=*]
<b>Statistics [NW/ W]</b>	[Valid=65732 /-] [Invalid=0 /-]



# File : AM010005\_1

# q9: Q9.請問您的(親生)父親是

Value	Label	Cases	Percentage
1	臺灣客家人	18786	<div><div></div></div> 28.6%
2	大陸客家人	791	<div><div></div></div> 1.2%
3	福老人	36071	<div><div></div></div> 54.9%
4	大陸各省市人	4052	<div><div></div></div> 6.2%
5	原住民	2525	<div><div></div></div> 3.8%
6	海外/華僑客家人	56	<div><div></div></div> 0.1%
7	臺灣人	2285	<div><div></div></div> 3.5%
67	外國人	131	<div><div></div></div> 0.2%
68	其他	0	
95	未回答	0	
98	不知道/未回答	1035	<div><div></div></div> 1.6%
99	遺漏值或跳答	0	

Warning: these figures indicate the number of cases found in the data file. They cannot be interpreted as summary statistics of the population of interest.

# q9\_1: Q9.1.您認為(親生)父親身分的認定是哪一種?

Information	[Type= discrete] [Format=numeric] [Range= 1-99] [Missing=*]
Statistics [NW/ W]	[Valid=2286 /-] [Invalid=63446 /-]

Value	Label	Cases	Percentage
1	臺灣客家人	68	<div><div></div></div> 3.0%
2	大陸客家人	4	<div><div></div></div> 0.2%
3	福老人	574	<div><div></div></div> 25.1%
4	大陸各省市人	39	<div><div></div></div> 1.7%
5	原住民	20	<div><div></div></div> 0.9%
6	海外/華僑客家人	1	<div><div></div></div> 0.0%
7	臺灣人	1372	<div><div></div></div> 60.0%
67	外國人	0	
68	其他	0	
95	未回答	0	
98	不知道/未回答	208	<div><div></div></div> 9.1%
99	遺漏值或跳答	0	
Sysmiss		63446	

Warning: these figures indicate the number of cases found in the data file. They cannot be interpreted as summary statistics of the population of interest.

# v9: 父親群體-追問後

Information	[Type= discrete] [Format=numeric] [Range= 1-99] [Missing=*]
Statistics [NW/ W]	[Valid=65732 /-] [Invalid=0 /-]

Value	Label	Cases	Percentage
1	臺灣客家人	18854	<div><div></div></div> 28.7%
2	大陸客家人	795	<div><div></div></div> 1.2%
3	福老人	36645	<div><div></div></div> 55.7%
4	大陸各省市人	4091	<div><div></div></div> 6.2%
5	原住民	2545	<div><div></div></div> 3.9%
6	海外/華僑客家人	56	<div><div></div></div> 0.1%
7	臺灣人	1580	<div><div></div></div> 2.4%

# File : AM010005\_1

## # v9: 父親群體-追問後

Value	Label	Cases	Percentage
67	外國人	131	0.2%
68	其他	0	
95	未回答	0	
98	不知道/未回答	1035	1.6%
99	遺漏值或跳答	0	

Warning: these figures indicate the number of cases found in the data file. They cannot be interpreted as summary statistics of the population of interest.

## # q10: Q10.請問您的(親生)母親是

Information	[Type= discrete] [Format=numeric] [Range= 1-99] [Missing=*]
Statistics [NW/ W]	[Valid=65732 /-] [Invalid=0 /-]

Value	Label	Cases	Percentage
1	臺灣客家人	17969	27.3%
2	大陸客家人	503	0.8%
3	福老人	38037	57.9%
4	大陸各省市人	2523	3.8%
5	原住民	2919	4.4%
6	海外/華僑客家人	160	0.2%
7	臺灣人	1912	2.9%
67	外國人	708	1.1%
68	其他	0	
95	未回答	0	
98	不知道/未回答	1001	1.5%
99	遺漏值或跳答	0	

Warning: these figures indicate the number of cases found in the data file. They cannot be interpreted as summary statistics of the population of interest.

## # q10\_1: Q10.1.請問在這幾種身分中，您認為(親生)母親身分的認定是哪一種？

Information	[Type= discrete] [Format=numeric] [Range= 1-99] [Missing=*]
Statistics [NW/ W]	[Valid=1891 /-] [Invalid=63841 /-]

Value	Label	Cases	Percentage
1	臺灣客家人	40	2.1%
2	大陸客家人	0	
3	福老人	286	15.1%
4	大陸各省市人	12	0.6%
5	原住民	17	0.9%
6	海外/華僑客家人	0	
7	臺灣人	1380	73.0%
67	外國人	2	0.1%
68	其他	0	
95	未回答	0	
98	不知道/未回答	154	8.1%
99	遺漏值或跳答	0	
Sysmiss		63841	

Warning: these figures indicate the number of cases found in the data file. They cannot be interpreted as summary statistics of the population of interest.

# File : AM010005\_1

# v10: 母親群體-追問後

<b>Information</b>	[Type= discrete] [Format=numeric] [Range= 1-99] [Missing=*]
<b>Statistics [NW/ W]</b>	[Valid=65732 /-] [Invalid=0 /-]

Value	Label	Cases	Percentage
1	臺灣客家人	18009	27.4%
2	大陸客家人	503	0.8%
3	福老人	38323	58.3%
4	大陸各省市人	2535	3.9%
5	原住民	2936	4.5%
6	海外/華僑客家人	160	0.2%
7	臺灣人	1557	2.4%
67	外國人	708	1.1%
68	其他	0	
95	未回答	0	
98	不知道/未回答	1001	1.5%
99	遺漏值或跳答	0	

Warning: these figures indicate the number of cases found in the data file. They cannot be interpreted as summary statistics of the population of interest.

# q11\_1: Q11.請問您的(親生)祖父、祖母、外祖父、外祖母中，有沒有人是客家人?請問哪些人是客家人?選擇一

<b>Information</b>	[Type= discrete] [Format=numeric] [Range= 1-99] [Missing=*]
<b>Statistics [NW/ W]</b>	[Valid=65732 /-] [Invalid=0 /-]

Value	Label	Cases	Percentage
1	祖父	20164	30.7%
2	祖母	1068	1.6%
3	外祖父	2946	4.5%
4	外祖母	752	1.1%
66	都沒有	38013	57.8%
95	不知道/未回答	2789	4.2%
99	遺漏值或跳答	0	

Warning: these figures indicate the number of cases found in the data file. They cannot be interpreted as summary statistics of the population of interest.

# q11\_2: Q11.請問您的(親生)祖父、祖母、外祖父、外祖母中，有沒有人是客家人?請問哪些人是客家人?選擇二

<b>Information</b>	[Type= discrete] [Format=numeric] [Range= 1-99] [Missing=*]
<b>Statistics [NW/ W]</b>	[Valid=21184 /-] [Invalid=44548 /-]



Value	Label	Cases	Percentage
1	祖父	0	
2	祖母	17832	84.2%
3	外祖父	1248	5.9%
4	外祖母	2104	9.9%
66	都沒有	0	
95	不知道/未回答	0	
99	遺漏值或跳答	0	
Sysmiss		44548	

Warning: these figures indicate the number of cases found in the data file. They cannot be interpreted as summary statistics of the population of interest.

## File : AM010005\_1

# q11\_3: Q11.請問您的(親生)祖父、祖母、外祖父、外祖母中，有沒有人是客家人?請問哪些人是客家人?選擇三


Information	[Type= discrete] [Format=numeric] [Range= 1-99] [Missing=*]
Statistics [NW/ W]	[Valid=15468 /-] [Invalid=50264 /-]

Value	Label	Cases	Percentage
1	祖父	0	
2	祖母	0	
3	外祖父	14929	 96.5%
4	外祖母	539	 3.5%
66	都沒有	0	
95	不知道/未回答	0	
99	遺漏值或跳答	0	
Sysmiss		50264	

Warning: these figures indicate the number of cases found in the data file. They cannot be interpreted as summary statistics of the population of interest.

# q11\_4: Q11.請問您的(親生)祖父、祖母、外祖父、外祖母中，有沒有人是客家人?請問哪些人是客家人?選擇四




Information	[Type= discrete] [Format=numeric] [Range= 1-99] [Missing=*]
Statistics [NW/ W]	[Valid=14502 /-] [Invalid=51230 /-]

Value	Label	Cases	Percentage
1	祖父	0	
2	祖母	0	
3	外祖父	0	
4	外祖母	14502	 100.0%
66	都沒有	0	
95	不知道/未回答	0	
99	遺漏值或跳答	0	
Sysmiss		51230	

Warning: these figures indicate the number of cases found in the data file. They cannot be interpreted as summary statistics of the population of interest.

# q12: Q12.就您所知，請問在您的祖先中是否具有客家人的身分?

Information	[Type= discrete] [Format=numeric] [Range= 1-99] [Missing=*]
Statistics [NW/ W]	[Valid=65732 /-] [Invalid=0 /-]

Value	Label	Cases	Percentage
1	有	26486	 40.3%
2	沒有	33461	 50.9%
68	其他	0	
95	未回答	0	
98	不知道/未回答	5785	 8.8%
99	遺漏值或跳答	0	

Warning: these figures indicate the number of cases found in the data file. They cannot be interpreted as summary statistics of the population of interest.

# q13\_1: Q13.請問您本人是否具有以下的客家淵源?(複選題)選擇一

Information	[Type= discrete] [Format=numeric] [Range= 1-99] [Missing=*]
Statistics [NW/ W]	[Valid=65732 /-] [Invalid=0 /-]

Value	Label	Cases	Percentage
1	配偶是客家人的客家淵源	4560	 6.9%
2	主要照顧者是客家人的客家淵源	7824	 11.9%

# File : AM010005\_1

# q13\_1: Q13.請問您本人是否具有以下的客家淵源?(複選題)選擇一

Value	Label	Cases	Percentage
3	住在客家庄且會說客家話的客家淵源	6809	<div><div></div></div> 10.4%
4	工作關係會說客家話的客家淵源	5723	<div><div></div></div> 8.7%
5	社交或學習會說客家話的客家淵源	9807	<div><div></div></div> 14.9%
90	都沒有	30935	<div><div></div></div> 47.1%
95	未回答	74	<div><div></div></div> 0.1%
99	遺漏值或跳答	0	

Warning: these figures indicate the number of cases found in the data file. They cannot be interpreted as summary statistics of the population of interest.

# q13\_2: Q13.請問您本人是否具有以下的客家淵源?(複選題)選擇二

Information	[Type= discrete] [Format=numeric] [Range= 1-99] [Missing=*]
Statistics [NW/ W]	[Valid=24641 /-] [Invalid=41091 /-]

Value	Label	Cases	Percentage
1	配偶是客家人的客家淵源	3150	<div><div></div></div> 12.8%
2	主要照顧者是客家人的客家淵源	5307	<div><div></div></div> 21.5%
3	住在客家庄且會說客家話的客家淵源	5951	<div><div></div></div> 24.2%
4	工作關係會說客家話的客家淵源	4339	<div><div></div></div> 17.6%
5	社交或學習會說客家話的客家淵源	5894	<div><div></div></div> 23.9%
90	都沒有	0	
95	未回答	0	
99	遺漏值或跳答	0	
Sysmiss		41091	

Warning: these figures indicate the number of cases found in the data file. They cannot be interpreted as summary statistics of the population of interest.

# q13\_3: Q13.請問您本人是否具有以下的客家淵源?(複選題)選擇三

Information	[Type= discrete] [Format=numeric] [Range= 1-99] [Missing=*]
Statistics [NW/ W]	[Valid=17976 /-] [Invalid=47756 /-]

Value	Label	Cases	Percentage
1	配偶是客家人的客家淵源	2484	<div><div></div></div> 13.8%
2	主要照顧者是客家人的客家淵源	3822	<div><div></div></div> 21.3%
3	住在客家庄且會說客家話的客家淵源	4347	<div><div></div></div> 24.2%
4	工作關係會說客家話的客家淵源	3179	<div><div></div></div> 17.7%
5	社交或學習會說客家話的客家淵源	4144	<div><div></div></div> 23.1%
90	都沒有	0	
95	未回答	0	
99	遺漏值或跳答	0	
Sysmiss		47756	

Warning: these figures indicate the number of cases found in the data file. They cannot be interpreted as summary statistics of the population of interest.

# q13\_4: Q13.請問您本人是否具有以下的客家淵源?(複選題)選擇四

Information	[Type= discrete] [Format=numeric] [Range= 1-99] [Missing=*]
Statistics [NW/ W]	[Valid=11659 /-] [Invalid=54073 /-]

Value	Label	Cases	Percentage
1	配偶是客家人的客家淵源	1893	<div><div></div></div> 16.2%
2	主要照顧者是客家人的客家淵源	2332	<div><div></div></div> 20.0%

# File : AM010005\_1

# q13\_4: Q13.請問您本人是否具有以下的客家淵源?(複選題)選擇四

Value	Label	Cases	Percentage
3	住在客家庄且會說客家話的客家淵源	2590	22.2%
4	工作關係會說客家話的客家淵源	2365	20.3%
5	社交或學習會說客家話的客家淵源	2479	21.3%
90	都沒有	0	
95	未回答	0	
99	遺漏值或跳答	0	
Sysmiss		54073	

Warning: these figures indicate the number of cases found in the data file. They cannot be interpreted as summary statistics of the population of interest.

# q13\_5: Q13.請問您本人是否具有以下的客家淵源?(複選題)選擇五

Information	[Type= discrete] [Format=numeric] [Range= 1-99] [Missing=*]
Statistics [NW/ W]	[Valid=5747 /-] [Invalid=59985 /-]

Value	Label	Cases	Percentage
1	配偶是客家人的客家淵源	1204	21.0%
2	主要照顧者是客家人的客家淵源	1104	19.2%
3	住在客家庄且會說客家話的客家淵源	1092	19.0%
4	工作關係會說客家話的客家淵源	1161	20.2%
5	社交或學習會說客家話的客家淵源	1186	20.6%
90	都沒有	0	
95	未回答	0	
99	遺漏值或跳答	0	
Sysmiss		59985	

Warning: these figures indicate the number of cases found in the data file. They cannot be interpreted as summary statistics of the population of interest.

# v13: 是否具有客家淵源

Information	[Type= discrete] [Format=numeric] [Range= 0-1] [Missing=*]
Statistics [NW/ W]	[Valid=65732 /-] [Invalid=0 /-]

Value	Label	Cases	Percentage
0	沒有客家淵源	30986	47.1%
1	有客家淵源	34746	52.9%

Warning: these figures indicate the number of cases found in the data file. They cannot be interpreted as summary statistics of the population of interest.

# q14: Q14.請問您的婚姻狀況?

Information	[Type= discrete] [Format=numeric] [Range= 1-95] [Missing=*]
Statistics [NW/ W]	[Valid=65732 /-] [Invalid=0 /-]

Value	Label	Cases	Percentage
1	未婚	19516	29.7%
2	有配偶或同居(已婚)	43004	65.4%
3	離婚、分居	1127	1.7%
4	喪偶	2085	3.2%
68	其他____(請紀錄)	0	
95	未回答(跳問Q18)	0	

Warning: these figures indicate the number of cases found in the data file. They cannot be interpreted as summary statistics of the population of interest.

## File : AM010005\_1

# **q15: Q15.**請問您的配偶是臺灣客家人、大陸客家人、福老人、大陸各省市人還是原住民？

<b>Information</b>	[Type= discrete] [Format=numeric] [Range= 1-99] [Missing=*]
<b>Statistics [NW/ W]</b>	[Valid=46216 /-] [Invalid=19516 /-]

Value	Label	Cases	Percentage
1	臺灣客家人	12588	27.2%
2	大陸客家人(34年以後來臺)	389	0.8%
3	福老(河洛\閩南)人	25928	56.1%
4	大陸各省市人	2889	6.3%
5	原住民	1704	3.7%
6	海外/華僑客家人	109	0.2%
7	臺灣人	1571	3.4%
67	外國人【續問Q16】	459	1.0%
68	其他_____(請記錄)	0	
95	未回答	129	0.3%
98	不知道	450	1.0%
99	遺漏值或跳答	0	
Sysmiss		19516	

*Warning: these figures indicate the number of cases found in the data file. They cannot be interpreted as summary statistics of the population of interest.*

# **v15: 配偶群體-追問後**

<b>Information</b>	[Type= discrete] [Format=numeric] [Range= 1-99] [Missing=*]
<b>Statistics [NW/ W]</b>	[Valid=46216 /-] [Invalid=19516 /-]

Value	Label	Cases	Percentage
1	臺灣客家人	12588	27.2%
2	大陸客家人(34年以後來臺)	389	0.8%
3	福老(河洛\閩南)人	25928	56.1%
4	大陸各省市人	2889	6.3%
5	原住民	1704	3.7%
6	海外/華僑客家人	109	0.2%
7	臺灣人	1571	3.4%
67	外國人【續問Q16】	459	1.0%
68	其他_____(請記錄)	0	
95	未回答	0	
98	不知道	579	1.3%
99	遺漏值或跳答	0	
Sysmiss		19516	

*Warning: these figures indicate the number of cases found in the data file. They cannot be interpreted as summary statistics of the population of interest.*

# **q16: Q16.**請問您的配偶原本國籍是哪一個國家？

<b>Information</b>	[Type= discrete] [Format=numeric] [Range= 1-99] [Missing=*]
<b>Statistics [NW/ W]</b>	[Valid=459 /-] [Invalid=65273 /-]

Value	Label	Cases	Percentage
1	越南	257	56.0%
2	印尼	69	15.0%
3	泰國	17	3.7%

# File : AM010005\_1

# q16: Q16.請問您的配偶原本國籍是哪一個國家？

Value	Label	Cases	Percentage
4	菲律賓	29	6.3%
5	馬來西亞	7	1.5%
6	美國	11	2.4%
7	日本	16	3.5%
8	韓國	1	0.2%
9	法國	2	0.4%
10	英國	3	0.7%
11	柬埔寨	7	1.5%
12	其他國家____(請記錄)	0	
13	緬甸	5	1.1%
14	澳洲	1	0.2%
15	德國	2	0.4%
16	寮國	2	0.4%
17	荷蘭	1	0.2%
18	高棉	1	0.2%
19	紐西蘭	1	0.2%
20	埃及	1	0.2%
21	香港	3	0.7%
22	俄羅斯	1	0.2%
23	印度	2	0.4%
24	加拿大	4	0.9%
25	比利時	1	0.2%
95	未回答	15	3.3%
99	遺漏值或跳答	0	
Sysmiss		65273	

Warning: these figures indicate the number of cases found in the data file. They cannot be interpreted as summary statistics of the population of interest.

# q17: Q17.請問您與配偶之間交談使用客語的情形如何?換句話說，講客語的時候有多少？

Information	[Type= discrete] [Format=numeric] [Range= 1-99] [Missing=*]		
Statistics [NW/ W]	[Valid=46216 /-] [Invalid=19516 /-]		
Value	Label	Cases	Percentage
1	幾乎全講客語	4585	9.9%
2	大多數講客語	1808	3.9%
3	約一半	2220	4.8%
4	少數講客語(很少講)	3471	7.5%
5	幾乎不講客語	33960	73.5%
95	未回答	172	0.4%
99	遺漏值或跳答	0	
Sysmiss		19516	

Warning: these figures indicate the number of cases found in the data file. They cannot be interpreted as summary statistics of the population of interest.

# q18: Q18.請問您認為自己會聽客語的程度(瞭解程度)如何？

Information	[Type= discrete] [Format=numeric] [Range= 1-99] [Missing=*]		
Statistics [NW/ W]	[Valid=21575 /-] [Invalid=44157 /-]		



# File : AM010005\_1

# q18: Q18.請問您認為自己會聽客語的程度(瞭解程度)如何?

Value	Label	Cases	Percentage
1	完全懂	12828	59.5%
2	大部分懂	3486	16.2%
3	普通	1339	6.2%
4	少部分聽懂	2454	11.4%
5	完全聽不懂(跳至Q24)	1180	5.5%
6	年紀小, 不會表達(跳至Q24)	288	1.3%
99	遺漏值或跳答	0	
Sysmiss		44157	

Warning: these figures indicate the number of cases found in the data file. They cannot be interpreted as summary statistics of the population of interest.

# q19: Q19.請問您認為自己說客語的流利程度如何?

Information	[Type= discrete] [Format=numeric] [Range= 1-99] [Missing=*]
Statistics [NW/ W]	[Valid=21575 /-] [Invalid=44157 /-]

Value	Label	Cases	Percentage
1	很流利	9178	42.5%
2	流利	3798	17.6%
3	普通	3166	14.7%
4	不流利	2969	13.8%
5	不會說	2176	10.1%
6	年紀小, 不會表達	288	1.3%
99	遺漏值或跳答	0	
Sysmiss		44157	

Warning: these figures indicate the number of cases found in the data file. They cannot be interpreted as summary statistics of the population of interest.

# q20\_1: Q20.請問您能與別人溝通的客語腔調包含哪些?(可複選)選擇一

Information	[Type= discrete] [Format=numeric] [Range= 1-99] [Missing=*]
Statistics [NW/ W]	[Valid=21575 /-] [Invalid=44157 /-]

Value	Label	Cases	Percentage
1	四縣腔	11598	53.8%
2	南四縣腔	1311	6.1%
3	海陸腔	3538	16.4%
4	大埔腔	650	3.0%
5	饒平腔	87	0.4%
6	詔安腔	192	0.9%
7	四海腔	0	
65	其他	122	0.6%
90	無法判斷	1602	7.4%
91	不會說客語	2475	11.5%
98	不知道	0	
99	遺漏值或跳答	0	
Sysmiss		44157	

Warning: these figures indicate the number of cases found in the data file. They cannot be interpreted as summary statistics of the population of interest.

# q20\_2: Q20.請問您能與別人溝通的客語腔調包含哪些?(可複選)選擇二

Information	[Type= discrete] [Format=numeric] [Range= 1-99] [Missing=*]
-------------	---

# File : AM010005\_1

# q20\_2: Q20.請問您能與別人溝通的客語腔調包含哪些?(可複選)選擇二

Statistics [NW/ W] [Valid=5455 /-] [Invalid=60277 /-]

Value	Label	Cases	Percentage
1	四縣腔	34	0.6%
2	南四縣腔	321	5.9%
3	海陸腔	4824	88.4%
4	大埔腔	137	2.5%
5	饒平腔	98	1.8%
6	詔安腔	22	0.4%
7	四海腔	0	
65	其他	19	0.3%
90	無法判斷	0	
91	不會說客語	0	
98	不知道	0	
99	遺漏值或跳答	0	
Sysmiss		60277	

Warning: these figures indicate the number of cases found in the data file. They cannot be interpreted as summary statistics of the population of interest.

# q20\_3: Q20.請問您能與別人溝通的客語腔調包含哪些?(可複選)選擇三

Information [Type= discrete] [Format=numeric] [Range= 1-99] [Missing=\*]

Statistics [NW/ W] [Valid=623 /-] [Invalid=65109 /-]

Value	Label	Cases	Percentage
1	四縣腔	0	
2	南四縣腔	6	1.0%
3	海陸腔	251	40.3%
4	大埔腔	117	18.8%
5	饒平腔	208	33.4%
6	詔安腔	26	4.2%
7	四海腔	0	
65	其他	15	2.4%
90	無法判斷	0	
91	不會說客語	0	
98	不知道	0	
99	遺漏值或跳答	0	
Sysmiss		65109	

Warning: these figures indicate the number of cases found in the data file. They cannot be interpreted as summary statistics of the population of interest.

# q20\_4: Q20.請問您能與別人溝通的客語腔調包含哪些?(可複選)選擇四



Information [Type= discrete] [Format=numeric] [Range= 1-99] [Missing=\*]

Statistics [NW/ W] [Valid=223 /-] [Invalid=65509 /-]

Value	Label	Cases	Percentage
1	四縣腔	0	
2	南四縣腔	1	0.4%
3	海陸腔	0	
4	大埔腔	128	57.4%
5	饒平腔	58	26.0%

## File : AM010005\_1




# q20\_4: Q20.請問您能與別人溝通的客語腔調包含哪些?(可複選)選擇四

Value	Label	Cases	Percentage
6	詔安腔	23	 10.3%
7	四海腔	0	
65	其他	13	 5.8%
90	無法判斷	0	
91	不會說客語	0	
98	不知道	0	
99	遺漏值或跳答	0	
Sysmiss		65509	

Warning: these figures indicate the number of cases found in the data file. They cannot be interpreted as summary statistics of the population of interest.

# q20\_5: Q20.請問您能與別人溝通的客語腔調包含哪些?(可複選)選擇五

Information	[Type= discrete] [Format=numeric] [Range= 1-99] [Missing=*]
Statistics [NW/ W]	[Valid=166 /-] [Invalid=65566 /-]

Value	Label	Cases	Percentage
1	四縣腔	0	
2	南四縣腔	0	
3	海陸腔	0	
4	大埔腔	0	
5	饒平腔	110	 66.3%
6	詔安腔	36	 21.7%
7	四海腔	0	
65	其他	20	 12.0%
90	無法判斷	0	
91	不會說客語	0	
98	不知道	0	
99	遺漏值或跳答	0	
Sysmiss		65566	

Warning: these figures indicate the number of cases found in the data file. They cannot be interpreted as summary statistics of the population of interest.

# <b>q20_6: Q20</b> .請問您能與別人溝通的客語腔調包含哪些?(可複選)選擇六			
<b>Information</b>		[Type= discrete] [Format=numeric] [Range= 1-99] [Missing=*]	
<b>Statistics [NW/ W]</b>		[Valid=134 /-] [Invalid=65598 /-]	
<b>Value</b>	<b>Label</b>	<b>Cases</b>	<b>Percentage</b>
1	四縣腔	0	
2	南四縣腔	0	
3	海陸腔	0	
4	大埔腔	0	
5	饒平腔	0	
6	詔安腔	93	69.4%
7	四海腔	0	
65	其他	41	30.6%
90	無法判斷	0	
91	不會說客語	0	
98	不知道	0	
99	遺漏值或跳答	0	
Sysmiss		65598	
Warning: these figures indicate the number of cases found in the data file. They cannot be interpreted as summary statistics of the population of interest.			
# <b>q20_7: Q20</b> .請問您能與別人溝通的客語腔調包含哪些?(可複選)選擇七			
<b>Information</b>		[Type= discrete] [Format=numeric] [Range= 1-99] [Missing=*]	
<b>Statistics [NW/ W]</b>		[Valid=85 /-] [Invalid=65647 /-]	
<b>Value</b>	<b>Label</b>	<b>Cases</b>	<b>Percentage</b>
1	四縣腔	0	
2	南四縣腔	0	
3	海陸腔	0	
4	大埔腔	0	
5	饒平腔	0	
6	詔安腔	0	
7	四海腔	0	
65	其他	85	100.0%
90	無法判斷	0	
91	不會說客語	0	
98	不知道	0	
99	遺漏值或跳答	0	
Sysmiss		65647	
Warning: these figures indicate the number of cases found in the data file. They cannot be interpreted as summary statistics of the population of interest.			
# <b>q21_1: Q21</b> .以下我唸出常用的字句，請用您最熟悉的客語腔調唸給我聽，我們會請客語專家來分辨您所使用的客語腔調是哪一種。第一句			
<b>Information</b>		[Type= discrete] [Format=numeric] [Range= 1-5] [Missing=*]	
<b>Statistics [NW/ W]</b>		[Valid=18475 /-] [Invalid=47257 /-]	
<b>Value</b>	<b>Label</b>	<b>Cases</b>	<b>Percentage</b>
1	回家	16195	87.7%
2	我是客家人我會講客家話	198	1.1%
3	早上起來吃早餐	86	0.5%
4	我聽得懂客家話	158	0.9%





# **q21\_1: Q21.**以下我唸出常用的字句，請用您最熟悉的客語腔調唸給我聽，我們會請客語專家來分辨您所使用的客語腔調是哪一種。第一句

Value	Label	Cases	Percentage
5	不會講	1838	 9.9%
Sysmiss		47257	

*Warning: these figures indicate the number of cases found in the data file. They cannot be interpreted as summary statistics of the population of interest.*

# **q21\_2: Q21.**以下我唸出常用的字句，請用您最熟悉的客語腔調唸給我聽，我們會請客語專家來分辨您所使用的客語腔調是哪一種。第二句









<b>Information</b>	[Type= discrete] [Format=numeric] [Range= 1-5] [Missing=*]
<b>Statistics [NW/ W]</b>	[Valid=15917 /-] [Invalid=49815 /-]

Value	Label	Cases	Percentage
1	回家	0	
2	我是客家人我會講客家話	5359	 33.7%
3	早上起來吃早餐	5184	 32.6%
4	我聽得懂客家話	5317	 33.4%
5	不會講	57	 0.4%
Sysmiss		49815	

*Warning: these figures indicate the number of cases found in the data file. They cannot be interpreted as summary statistics of the population of interest.*

# **q22: Q22.**請問您與父親之間交談使用客語的情形如何？









<b>Information</b>	[Type= discrete] [Format=numeric] [Range= 1-99] [Missing=*]
<b>Statistics [NW/ W]</b>	[Valid=21575 /-] [Invalid=44157 /-]

Value	Label	Cases	Percentage
1	幾乎全講客語	9939	 46.1%
2	大多數講客語	1650	 7.6%
3	約一半	1541	 7.1%
4	少數講客語(很少講)	2246	 10.4%
5	幾乎不講客語	5618	 26.0%
6	不適用(從小父親不在身邊)	280	 1.3%
94	受訪者太小還不會說話	231	 1.1%
95	未回答	70	 0.3%
99	遺漏值或跳答	0	
Sysmiss		44157	

*Warning: these figures indicate the number of cases found in the data file. They cannot be interpreted as summary statistics of the population of interest.*

# **q23: Q23.**請問您與母親之間交談使用客語的情形如何？

<b>Information</b>	[Type= discrete] [Format=numeric] [Range= 1-99] [Missing=*]
<b>Statistics [NW/ W]</b>	[Valid=21575 /-] [Invalid=44157 /-]

Value	Label	Cases	Percentage
1	幾乎全講客語	10053	 46.6%
2	大多數講客語	1533	 7.1%
3	約一半	1464	 6.8%
4	少數講客語(很少講)	2132	 9.9%
5	幾乎不講客語	5881	 27.3%
6	不適用(從小母親不在身邊)	186	 0.9%
94	受訪者太小還不會說話	231	 1.1%
95	未回答	95	 0.4%

# q23: Q23.請問您與母親之間交談使用客語的情形如何？			
Value	Label	Cases	Percentage
99	遺漏值或跳答	0	
Sysmiss		44157	
Warning: these figures indicate the number of cases found in the data file. They cannot be interpreted as summary statistics of the population of interest.			
# q24: Q24.整體來說，跟去年比較起來，在您日常生活中可以聽到客語的「機會」是增加還是減少？			
Information	[Type= discrete] [Format=numeric] [Range= 1-99] [Missing=*]		
Statistics [NW/ W]	[Valid=21575 /-] [Invalid=44157 /-]		
Value	Label	Cases	Percentage
1	增加非常多	1690	<div><div></div></div> 7.8%
2	增加一些	2567	<div><div></div></div> 11.9%
3	沒變	10039	<div><div></div></div> 46.5%
4	減少一些	2715	<div><div></div></div> 12.6%
5	減少非常多	4202	<div><div></div></div> 19.5%
95	未回答	362	<div><div></div></div> 1.7%
99	遺漏值或跳答	0	
Sysmiss		44157	
Warning: these figures indicate the number of cases found in the data file. They cannot be interpreted as summary statistics of the population of interest.			
# q25: Q25.整體來說，跟去年比較起來，在您日常生活中說客語的「機會」是增加還是減少??			
Information	[Type= discrete] [Format=numeric] [Range= 1-99] [Missing=*]		
Statistics [NW/ W]	[Valid=21575 /-] [Invalid=44157 /-]		
Value	Label	Cases	Percentage
1	增加非常多【跳問Q27】	1311	<div><div></div></div> 6.1%
2	增加一些【跳問Q27】	2414	<div><div></div></div> 11.2%
3	沒變【跳問Q27】	10075	<div><div></div></div> 46.7%
4	減少一些	2584	<div><div></div></div> 12.0%
5	減少非常多	3535	<div><div></div></div> 16.4%
6	不會說客語【跳問Q27】	1227	<div><div></div></div> 5.7%
94	受訪者太小還不會說話	183	<div><div></div></div> 0.8%
95	未回答	246	<div><div></div></div> 1.1%
99	遺漏值或跳答	0	
Sysmiss		44157	
Warning: these figures indicate the number of cases found in the data file. They cannot be interpreted as summary statistics of the population of interest.			
# q26: Q26.請問是「在家庭中」或是「出門在外時」說客語的機會減少？			
Information	[Type= discrete] [Format=numeric] [Range= 1-99] [Missing=*]		
Statistics [NW/ W]	[Valid=6119 /-] [Invalid=59613 /-]		
Value	Label	Cases	Percentage
1	在家庭中	701	<div><div></div></div> 11.5%
2	出門在外時	2865	<div><div></div></div> 46.8%
3	都減少	2502	<div><div></div></div> 40.9%
95	未回答	51	<div><div></div></div> 0.8%
99	遺漏值或跳答	0	
Sysmiss		59613	
Warning: these figures indicate the number of cases found in the data file. They cannot be interpreted as summary statistics of the population of interest.			

# q27: Q27.在初認識的朋友面前，您自我介紹時，會不會表明您的「客家人」身分？			
Information	[Type= discrete] [Format=numeric] [Range= 1-99] [Missing=*]		
Statistics [NW/ W]	[Valid=21575 /-] [Invalid=44157 /-]		
Value	Label	Cases	Percentage
1	主動表明	8219	<div><div></div></div> 38.1%
2	被詢問時才表明	9806	<div><div></div></div> 45.5%
3	模糊不表意見	1317	<div><div></div></div> 6.1%
4	不願承認	1151	<div><div></div></div> 5.3%
5	受訪者太小無法表達	718	<div><div></div></div> 3.3%
98	不知道	364	<div><div></div></div> 1.7%
99	未回答	0	
Sysmiss		44157	
Warning: these figures indicate the number of cases found in the data file. They cannot be interpreted as summary statistics of the population of interest.			
# q28: Q28.請問您有沒有未成年（未滿20歲的子女？			
Information	[Type= discrete] [Format=numeric] [Range= 1-99] [Missing=*]		
Statistics [NW/ W]	[Valid=19686 /-] [Invalid=46046 /-]		
Value	Label	Cases	Percentage
1	有，未成年子女	3989	<div><div></div></div> 20.3%
2	有子女，都已成年	10677	<div><div></div></div> 54.2%
3	沒有子女【跳問Q32】	5020	<div><div></div></div> 25.5%
99	遺漏值或跳答	0	
Sysmiss		46046	
Warning: these figures indicate the number of cases found in the data file. They cannot be interpreted as summary statistics of the population of interest.			
# q28_1: Q28_1.請問13歲以下子女有幾個？			
Information	[Type= discrete] [Format=numeric] [Range= 0-99] [Missing=*]		
Statistics [NW/ W]	[Valid=3989 /-] [Invalid=61743 /-]		
Value	Label	Cases	Percentage
0	沒有13歲以下子女	1548	<div><div></div></div> 38.8%
1	1人	1231	<div><div></div></div> 30.9%
2	2人	1009	<div><div></div></div> 25.3%
3	3人	174	<div><div></div></div> 4.4%
4	4人	21	<div><div></div></div> 0.5%
5	5人	5	<div><div></div></div> 0.1%
6	6人	0	
7	7人	1	<div><div></div></div> 0.0%
8	8人	0	
9	9人	0	
10	10人	0	
11	11人以上	0	
95	未回答	0	
99	遺漏值或跳答	0	
Sysmiss		61743	
Warning: these figures indicate the number of cases found in the data file. They cannot be interpreted as summary statistics of the population of interest.			
# q28_2: Q28_2.請問14-19歲子女有幾個？			
Information	[Type= discrete] [Format=numeric] [Range= 0-99] [Missing=*]		

# q28_2: Q28_2.請問14-19歲子女有幾個?			
Statistics [NW/ W]		[Valid=3989 /-] [Invalid=61743 /-]	
Value	Label	Cases	Percentage
0	沒有14-19歲子女	1970	<div><div></div></div> 49.4%
1	1人	1275	<div><div></div></div> 32.0%
2	2人	653	<div><div></div></div> 16.4%
3	3人	83	<div><div></div></div> 2.1%
4	4人	7	<div><div></div></div> 0.2%
5	5人	1	<div><div></div></div> 0.0%
6	6人	0	
7	7人	0	
8	8人	0	
9	9人	0	
10	10人	0	
11	11人以上	0	
95	未回答	0	
99	遺漏值或跳答	0	
Sysmiss		61743	
Warning: these figures indicate the number of cases found in the data file. They cannot be interpreted as summary statistics of the population of interest.			
# q29: Q29.請問您的子女認為他(她)是不是客家人?			
Information		[Type= discrete] [Format=numeric] [Range= 1-99] [Missing=*]	
Statistics [NW/ W]		[Valid=3989 /-] [Invalid=61743 /-]	
Value	Label	Cases	Percentage
1	是客家人	2336	<div><div></div></div> 58.6%
2	不是客家人	940	<div><div></div></div> 23.6%
96	子女太小無法表達	472	<div><div></div></div> 11.8%
97	沒有子女【跳問Q32】	0	
98	不知道	241	<div><div></div></div> 6.0%
99	拒答	0	
Sysmiss		61743	
Warning: these figures indicate the number of cases found in the data file. They cannot be interpreted as summary statistics of the population of interest.			
# q30: Q30.您與您的子女交談時，最主要使用(講)的語言是什麼?			
Information		[Type= discrete] [Format=numeric] [Range= 1-99] [Missing=*]	
Statistics [NW/ W]		[Valid=3989 /-] [Invalid=61743 /-]	
Value	Label	Cases	Percentage
1	客語	428	<div><div></div></div> 10.7%
2	國話(北京話)	3287	<div><div></div></div> 82.4%
3	福老話(閩南話)	205	<div><div></div></div> 5.1%
4	原住民語	3	<div><div></div></div> 0.1%
5	英語	0	
6	日語	0	
7	韓語	0	
8	越南語	0	
9	印尼語	0	
10	西班牙語	0	



# q30: Q30.您與您的子女交談時，最主要使用(講)的語言是什麼？			
Value	Label	Cases	Percentage
65	其他____(請說明)	45	1.1%
95	未回答	21	0.5%
99	遺漏值或跳答	0	
Sysmiss		61743	
Warning: these figures indicate the number of cases found in the data file. They cannot be interpreted as summary statistics of the population of interest.			
# q31: Q31.您與子女交談時，使用(講)客語的時候有多少?換句話說，講客語的時候有多少？			
Information	[Type= discrete] [Format=numeric] [Range= 1-99] [Missing=*]		
Statistics [NW/ W]	[Valid=19686 /-] [Invalid=46046 /-]		
Value	Label	Cases	Percentage
1	幾乎全講客語	2505	12.7%
2	大多數講客語	1717	8.7%
3	約一半	2040	10.4%
4	少數講客語(很少講)	4104	20.8%
5	幾乎不講客語	4125	21.0%
6	子女很少同住	53	0.3%
90	沒有子女	5020	25.5%
95	未回答	122	0.6%
99	遺漏值或跳答	0	
Sysmiss		46046	
Warning: these figures indicate the number of cases found in the data file. They cannot be interpreted as summary statistics of the population of interest.			
# q32: Q32.(如果您有子女)您會讓您的子女學習客語嗎？			
Information	[Type= discrete] [Format=numeric] [Range= 1-99] [Missing=*]		
Statistics [NW/ W]	[Valid=20313 /-] [Invalid=45419 /-]		
Value	Label	Cases	Percentage
1	會	18069	89.0%
2	不會	1359	6.7%
98	不知道	885	4.4%
99	遺漏值或跳答	0	
Sysmiss		45419	
Warning: these figures indicate the number of cases found in the data file. They cannot be interpreted as summary statistics of the population of interest.			
# q33: Q33.請問您的教育程度？			
Information	[Type= discrete] [Format=numeric] [Range= 1-99] [Missing=*]		
Statistics [NW/ W]	[Valid=65732 /-] [Invalid=0 /-]		
Value	Label	Cases	Percentage
1	不識字	2882	4.4%
2	幼兒園	980	1.5%
3	小學	11067	16.8%
4	國初中	8403	12.8%
5	高中職	18643	28.4%
6	專科	6682	10.2%
7	大學	12967	19.7%
8	研究所及以上	2877	4.4%
65	其他	0	

# q33: Q33.請問您的教育程度？			
<b>Value</b>	<b>Label</b>	<b>Cases</b>	<b>Percentage</b>
90	年紀小，尚未就學	1231	1.9%
95	拒答	0	
99	遺漏值或跳答	0	
Warning: these figures indicate the number of cases found in the data file. They cannot be interpreted as summary statistics of the population of interest.			
# q34: Q34.請問您目前從事的職業？			
<b>Information</b>	[Type= discrete] [Format=numeric] [Range= 1-99] [Missing=*]		
<b>Statistics [NW/ W]</b>	[Valid=65732 /-] [Invalid=0 /-]		
<b>Value</b>	<b>Label</b>	<b>Cases</b>	<b>Percentage</b>
1	民意代表、主管及經理人員	3679	5.6%
2	專業人員	4480	6.8%
3	技術員及助理專業人員	4997	7.6%
4	事務支援人員	5298	8.1%
5	服務及銷售工作人員	7138	10.9%
6	農林漁牧業生產人員	6417	9.8%
7	技藝有關工作人員	2193	3.3%
8	機械設備操作及組裝人員	2931	4.5%
9	基層技術工及勞力工	5943	9.0%
10	軍人	478	0.7%
11	學生	8618	13.1%
12	家庭管理	11011	16.8%
13	退休	298	0.5%
14	無業	667	1.0%
15	年紀太小沒有職業	1357	2.1%
16	超過3歲但沒有上學	0	
65	其他	0	
95	未回答	227	0.3%
99	遺漏值或跳答	0	
Warning: these figures indicate the number of cases found in the data file. They cannot be interpreted as summary statistics of the population of interest.			
# q35: Q35.請問您目前居住的地方是您的戶籍所在地嗎？			
<b>Information</b>	[Type= discrete] [Format=numeric] [Range= 1-99] [Missing=*]		
<b>Statistics [NW/ W]</b>	[Valid=65732 /-] [Invalid=0 /-]		
<b>Value</b>	<b>Label</b>	<b>Cases</b>	<b>Percentage</b>
1	是	56800	86.4%
2	不是	8932	13.6%
99	遺漏值或跳答	0	
Warning: these figures indicate the number of cases found in the data file. They cannot be interpreted as summary statistics of the population of interest.			
# q35_1: 戶籍縣			
<b>Information</b>	[Type= discrete] [Format=numeric] [Range= 1-99] [Missing=*]		
<b>Statistics [NW/ W]</b>	[Valid=65732 /-] [Invalid=0 /-]		
<b>Value</b>	<b>Label</b>	<b>Cases</b>	<b>Percentage</b>
1	新北市	4308	6.6%
2	臺北市	2775	4.2%
3	桃園市	5013	7.6%

# q35_1: 戶籍縣			
Value	Label	Cases	Percentage
4	臺中市	5343	<div><div></div></div> 8.1%
5	臺南市	3940	<div><div></div></div> 6.0%
6	高雄市	5763	<div><div></div></div> 8.8%
7	宜蘭縣	1195	<div><div></div></div> 1.8%
8	新竹縣	4674	<div><div></div></div> 7.1%
9	苗栗縣	7099	<div><div></div></div> 10.8%
10	彰化縣	2644	<div><div></div></div> 4.0%
11	南投縣	2502	<div><div></div></div> 3.8%
12	雲林縣	2693	<div><div></div></div> 4.1%
13	嘉義縣	1792	<div><div></div></div> 2.7%
14	屏東縣	6621	<div><div></div></div> 10.1%
15	臺東縣	2447	<div><div></div></div> 3.7%
16	花蓮縣	3936	<div><div></div></div> 6.0%
17	澎湖縣	133	<div><div></div></div> 0.2%
18	基隆市	668	<div><div></div></div> 1.0%
19	新竹市	1611	<div><div></div></div> 2.5%
20	嘉義市	269	<div><div></div></div> 0.4%
21	金門縣	206	<div><div></div></div> 0.3%
22	連江縣	100	<div><div></div></div> 0.2%
95	未回答【結束訪問】	0	
99	遺漏值或跳答	0	
Warning: these figures indicate the number of cases found in the data file. They cannot be interpreted as summary statistics of the population of interest.			
# q35_2: 戶籍鄉鎮市區			
Information		[Type= discrete] [Format=numeric] [Range= 101-2204] [Missing=*]	
Statistics [NW/ W]		[Valid=65732 /-] [Invalid=0 /-]	
Value	Label	Cases	Percentage
101	新北市板橋區	280	<div><div></div></div> 0.4%
102	新北市三重區	224	<div><div></div></div> 0.3%
103	新北市中和區	237	<div><div></div></div> 0.4%
104	新北市永和區	201	<div><div></div></div> 0.3%
105	新北市新莊區	229	<div><div></div></div> 0.3%
106	新北市新店區	130	<div><div></div></div> 0.2%
107	新北市樹林區	490	<div><div></div></div> 0.7%
108	新北市鶯歌區	106	<div><div></div></div> 0.2%
109	新北市三峽區	108	<div><div></div></div> 0.2%
110	新北市淡水區	103	<div><div></div></div> 0.2%
111	新北市汐止區	109	<div><div></div></div> 0.2%
112	新北市瑞芳區	104	<div><div></div></div> 0.2%
113	新北市土城區	210	<div><div></div></div> 0.3%
114	新北市蘆洲區	107	<div><div></div></div> 0.2%
115	新北市五股區	97	<div><div></div></div> 0.1%
116	新北市泰山區	97	<div><div></div></div> 0.1%
117	新北市林口區	110	<div><div></div></div> 0.2%
118	新北市深坑區	80	<div><div></div></div> 0.1%

## # q35\_2: 戶籍鄉鎮市區

Value	Label	Cases	Percentage
119	新北市石碇區	91	0.1%
120	新北市坪林區	87	0.1%
121	新北市三芝區	82	0.1%
122	新北市石門區	99	0.2%
123	新北市八里區	95	0.1%
124	新北市平溪區	88	0.1%
125	新北市雙溪區	92	0.1%
126	新北市貢寮區	94	0.1%
127	新北市金山區	105	0.2%
128	新北市萬里區	102	0.2%
129	新北市烏來區	351	0.5%
201	臺北市松山區	131	0.2%
202	臺北市信義區	596	0.9%
203	臺北市大安區	265	0.4%
204	臺北市中山區	154	0.2%
205	臺北市中正區	466	0.7%
206	臺北市大同區	127	0.2%
207	臺北市萬華區	127	0.2%
208	臺北市文山區	257	0.4%
209	臺北市南港區	118	0.2%
210	臺北市內湖區	235	0.4%
211	臺北市士林區	153	0.2%
212	臺北市北投區	146	0.2%
301	桃園市桃園區	255	0.4%
302	桃園市中壢區	644	1.0%
303	桃園市大溪區	388	0.6%
304	桃園市楊梅區	477	0.7%
305	桃園市蘆竹區	214	0.3%
306	桃園市大園區	403	0.6%
307	桃園市龜山區	125	0.2%
308	桃園市八德區	501	0.8%
309	桃園市龍潭區	407	0.6%
310	桃園市平鎮區	607	0.9%
311	桃園市新屋區	396	0.6%
312	桃園市觀音區	404	0.6%
313	桃園市復興區	192	0.3%
401	臺中市區	97	0.1%
402	臺中市東區	353	0.5%
403	臺中市南區	115	0.2%
404	臺中市西區	104	0.2%
405	臺中市北區	129	0.2%
406	臺中市西屯區	139	0.2%
407	臺中市南屯區	106	0.2%
408	臺中市北屯區	135	0.2%
409	臺中市豐原區	232	0.4%

## # q35\_2: 戶籍鄉鎮市區

Value	Label	Cases	Percentage
410	臺中市東勢區	443	0.7%
411	臺中市大甲區	130	0.2%
412	臺中市清水區	104	0.2%
413	臺中市沙鹿區	93	0.1%
414	臺中市梧棲區	102	0.2%
415	臺中市后里區	108	0.2%
416	臺中市神岡區	100	0.2%
417	臺中市潭子區	103	0.2%
418	臺中市大雅區	108	0.2%
419	臺中市新社區	391	0.6%
420	臺中市石岡區	371	0.6%
421	臺中市外埔區	388	0.6%
422	臺中市大安區	97	0.1%
423	臺中市烏日區	352	0.5%
424	臺中市大肚區	94	0.1%
425	臺中市龍井區	94	0.1%
426	臺中市霧峰區	101	0.2%
427	臺中市太平區	206	0.3%
428	臺中市大里區	211	0.3%
429	臺中市和平區	337	0.5%
501	臺南市新營區	116	0.2%
502	臺南市鹽水區	97	0.1%
503	臺南市白河區	106	0.2%
504	臺南市柳營區	99	0.2%
505	臺南市後壁區	99	0.2%
506	臺南市東山區	100	0.2%
507	臺南市麻豆區	115	0.2%
508	臺南市下營區	108	0.2%
509	臺南市六甲區	104	0.2%
510	臺南市官田區	102	0.2%
511	臺南市大內區	102	0.2%
512	臺南市佳里區	109	0.2%
513	臺南市學甲區	107	0.2%
514	臺南市西港區	108	0.2%
515	臺南市七股區	103	0.2%
516	臺南市將軍區	99	0.2%
517	臺南市北門區	104	0.2%
518	臺南市新化區	99	0.2%
519	臺南市善化區	98	0.1%
520	臺南市新市區	108	0.2%
521	臺南市安定區	99	0.2%
522	臺南市山上區	89	0.1%
523	臺南市玉井區	95	0.1%
524	臺南市楠西區	98	0.1%
525	臺南市南化區	100	0.2%

## # q35\_2: 戶籍鄉鎮市區

Value	Label	Cases	Percentage
526	臺南市左鎮區	98	0.1%
527	臺南市仁德區	106	0.2%
528	臺南市歸仁區	114	0.2%
529	臺南市關廟區	102	0.2%
530	臺南市龍崎區	97	0.1%
531	臺南市永康區	139	0.2%
532	臺南市東區	151	0.2%
533	臺南市南區	120	0.2%
534	臺南市北區	114	0.2%
535	臺南市安南區	137	0.2%
536	臺南市安平區	97	0.1%
537	臺南市中西區	101	0.2%
601	高雄市鹽埕區	95	0.1%
602	高雄市鼓山區	114	0.2%
603	高雄市左營區	160	0.2%
604	高雄市楠梓區	146	0.2%
605	高雄市三民區	279	0.4%
606	高雄市新興區	93	0.1%
607	高雄市前金區	96	0.1%
608	高雄市苓雅區	156	0.2%
609	高雄市前鎮區	136	0.2%
610	高雄市旗津區	102	0.2%
611	高雄市小港區	139	0.2%
612	高雄市鳳山區	267	0.4%
613	高雄市林園區	99	0.2%
614	高雄市大寮區	108	0.2%
615	高雄市大樹區	101	0.2%
616	高雄市大社區	89	0.1%
617	高雄市仁武區	103	0.2%
618	高雄市鳥松區	92	0.1%
619	高雄市岡山區	122	0.2%
620	高雄市橋頭區	90	0.1%
621	高雄市燕巢區	98	0.1%
622	高雄市田寮區	96	0.1%
623	高雄市阿蓮區	101	0.2%
624	高雄市路竹區	106	0.2%
625	高雄市湖內區	91	0.1%
626	高雄市茄萣區	101	0.2%
627	高雄市永安區	106	0.2%
628	高雄市彌陀區	99	0.2%
629	高雄市梓官區	97	0.1%
630	高雄市旗山區	394	0.6%
631	高雄市美濃區	420	0.6%
632	高雄市六龜區	357	0.5%
633	高雄市甲仙區	353	0.5%

## # q35\_2: 戶籍鄉鎮市區

Value	Label	Cases	Percentage
634	高雄市杉林區	367	0.6%
635	高雄市內門區	102	0.2%
636	高雄市茂林區	93	0.1%
637	高雄市桃源區	96	0.1%
638	高雄市那瑪夏區	99	0.2%
701	宜蘭縣宜蘭市	113	0.2%
702	宜蘭縣羅東鎮	127	0.2%
703	宜蘭縣蘇澳鎮	102	0.2%
704	宜蘭縣頭城鎮	99	0.2%
705	宜蘭縣礁溪鄉	98	0.1%
706	宜蘭縣壯圍鄉	94	0.1%
707	宜蘭縣員山鄉	94	0.1%
708	宜蘭縣冬山鄉	97	0.1%
709	宜蘭縣五結鄉	100	0.2%
710	宜蘭縣三星鄉	94	0.1%
711	宜蘭縣大同鄉	89	0.1%
712	宜蘭縣南澳鄉	88	0.1%
801	新竹縣竹北市	512	0.8%
802	新竹縣竹東鎮	445	0.7%
803	新竹縣新埔鎮	380	0.6%
804	新竹縣關西鎮	405	0.6%
805	新竹縣湖口鄉	404	0.6%
806	新竹縣新豐鄉	388	0.6%
807	新竹縣芎林鄉	362	0.6%
808	新竹縣橫山鄉	387	0.6%
809	新竹縣北埔鄉	391	0.6%
810	新竹縣寶山鄉	353	0.5%
811	新竹縣峨眉鄉	358	0.5%
812	新竹縣尖石鄉	188	0.3%
813	新竹縣五峰鄉	101	0.2%
901	苗栗縣苗栗市	441	0.7%
902	苗栗縣苑裡鎮	399	0.6%
903	苗栗縣通霄鎮	400	0.6%
904	苗栗縣竹南鎮	411	0.6%
905	苗栗縣頭份市	436	0.7%
906	苗栗縣後龍鎮	412	0.6%
907	苗栗縣卓蘭鎮	395	0.6%
908	苗栗縣大湖鄉	400	0.6%
909	苗栗縣公館鄉	408	0.6%
910	苗栗縣銅鑼鄉	394	0.6%
911	苗栗縣南庄鄉	374	0.6%
912	苗栗縣頭屋鄉	374	0.6%
913	苗栗縣三義鄉	378	0.6%
914	苗栗縣西湖鄉	369	0.6%
915	苗栗縣造橋鄉	386	0.6%

## # q35\_2: 戶籍鄉鎮市區

Value	Label	Cases	Percentage	
916	苗栗縣三灣鄉	376	<div></div>	0.6%
917	苗栗縣獅潭鄉	373	<div></div>	0.6%
918	苗栗縣泰安鄉	373	<div></div>	0.6%
1001	彰化縣彰化市	119	<div></div>	0.2%
1002	彰化縣鹿港鎮	114	<div></div>	0.2%
1003	彰化縣和美鎮	105	<div></div>	0.2%
1004	彰化縣線西鄉	94	<div></div>	0.1%
1005	彰化縣伸港鄉	97	<div></div>	0.1%
1006	彰化縣福興鄉	95	<div></div>	0.1%
1007	彰化縣秀水鄉	96	<div></div>	0.1%
1008	彰化縣花壇鄉	103	<div></div>	0.2%
1009	彰化縣芬園鄉	95	<div></div>	0.1%
1010	彰化縣員林市	112	<div></div>	0.2%
1011	彰化縣溪湖鎮	100	<div></div>	0.2%
1012	彰化縣田中鎮	104	<div></div>	0.2%
1013	彰化縣大村鄉	96	<div></div>	0.1%
1014	彰化縣埔鹽鄉	98	<div></div>	0.1%
1015	彰化縣埔心鄉	97	<div></div>	0.1%
1016	彰化縣永靖鄉	97	<div></div>	0.1%
1017	彰化縣社頭鄉	103	<div></div>	0.2%
1018	彰化縣二水鄉	100	<div></div>	0.2%
1019	彰化縣北斗鎮	99	<div></div>	0.2%
1020	彰化縣二林鎮	103	<div></div>	0.2%
1021	彰化縣田尾鄉	102	<div></div>	0.2%
1022	彰化縣埤頭鄉	101	<div></div>	0.2%
1023	彰化縣芳苑鄉	109	<div></div>	0.2%
1024	彰化縣大城鄉	102	<div></div>	0.2%
1025	彰化縣竹塘鄉	95	<div></div>	0.1%
1026	彰化縣溪州鄉	108	<div></div>	0.2%
1101	南投縣南投市	112	<div></div>	0.2%
1102	南投縣埔里鎮	391	<div></div>	0.6%
1103	南投縣草屯鎮	107	<div></div>	0.2%
1104	南投縣竹山鎮	109	<div></div>	0.2%
1105	南投縣集集鎮	95	<div></div>	0.1%
1106	南投縣名間鄉	102	<div></div>	0.2%
1107	南投縣鹿谷鄉	97	<div></div>	0.1%
1108	南投縣中寮鄉	186	<div></div>	0.3%
1109	南投縣魚池鄉	97	<div></div>	0.1%
1110	南投縣國姓鄉	370	<div></div>	0.6%
1111	南投縣水里鄉	371	<div></div>	0.6%
1112	南投縣信義鄉	367	<div></div>	0.6%
1113	南投縣仁愛鄉	98	<div></div>	0.1%
1201	雲林縣斗六市	122	<div></div>	0.2%
1202	雲林縣斗南鎮	101	<div></div>	0.2%
1203	雲林縣虎尾鎮	107	<div></div>	0.2%



## # q35\_2: 戶籍鄉鎮市區

Value	Label	Cases	Percentage	
1204	雲林縣西螺鎮	111	<div></div>	0.2%
1205	雲林縣土庫鎮	102	<div></div>	0.2%
1206	雲林縣北港鎮	113	<div></div>	0.2%
1207	雲林縣古坑鄉	101	<div></div>	0.2%
1208	雲林縣大埤鄉	101	<div></div>	0.2%
1209	雲林縣莿桐鄉	94	<div></div>	0.1%
1210	雲林縣林內鄉	95	<div></div>	0.1%
1211	雲林縣二崙鄉	407	<div></div>	0.6%
1212	雲林縣崙背鄉	412	<div></div>	0.6%
1213	雲林縣麥寮鄉	123	<div></div>	0.2%
1214	雲林縣東勢鄉	95	<div></div>	0.1%
1215	雲林縣褒忠鄉	99	<div></div>	0.2%
1216	雲林縣臺西鄉	101	<div></div>	0.2%
1217	雲林縣元長鄉	101	<div></div>	0.2%
1218	雲林縣四湖鄉	104	<div></div>	0.2%
1219	雲林縣口湖鄉	104	<div></div>	0.2%
1220	雲林縣水林鄉	100	<div></div>	0.2%
1301	嘉義縣太保市	93	<div></div>	0.1%
1302	嘉義縣朴子市	106	<div></div>	0.2%
1303	嘉義縣布袋鎮	103	<div></div>	0.2%
1304	嘉義縣大林鎮	99	<div></div>	0.2%
1305	嘉義縣民雄鄉	92	<div></div>	0.1%
1306	嘉義縣溪口鄉	93	<div></div>	0.1%
1307	嘉義縣新港鄉	104	<div></div>	0.2%
1308	嘉義縣六腳鄉	101	<div></div>	0.2%
1309	嘉義縣東石鄉	104	<div></div>	0.2%
1310	嘉義縣義竹鄉	113	<div></div>	0.2%
1311	嘉義縣鹿草鄉	98	<div></div>	0.1%
1312	嘉義縣水上鄉	101	<div></div>	0.2%
1313	嘉義縣中埔鄉	101	<div></div>	0.2%
1314	嘉義縣竹崎鄉	107	<div></div>	0.2%
1315	嘉義縣梅山鄉	100	<div></div>	0.2%
1316	嘉義縣番路鄉	88	<div></div>	0.1%
1317	嘉義縣大埔鄉	97	<div></div>	0.1%
1318	嘉義縣阿里山鄉	92	<div></div>	0.1%
1401	屏東縣屏東市	660	<div></div>	1.0%
1402	屏東縣潮州鎮	397	<div></div>	0.6%
1403	屏東縣東港鎮	116	<div></div>	0.2%
1404	屏東縣恆春鎮	110	<div></div>	0.2%
1405	屏東縣萬丹鄉	113	<div></div>	0.2%
1406	屏東縣長治鄉	370	<div></div>	0.6%
1407	屏東縣麟洛鄉	370	<div></div>	0.6%
1408	屏東縣九如鄉	104	<div></div>	0.2%
1409	屏東縣里港鄉	111	<div></div>	0.2%
1410	屏東縣鹽埔鄉	111	<div></div>	0.2%

## # q35\_2: 戶籍鄉鎮市區

Value	Label	Cases	Percentage
1411	屏東縣高樹鄉	394	0.6%
1412	屏東縣萬巒鄉	387	0.6%
1413	屏東縣內埔鄉	444	0.7%
1414	屏東縣竹田鄉	369	0.6%
1415	屏東縣新埤鄉	364	0.6%
1416	屏東縣枋寮鄉	108	0.2%
1417	屏東縣新園鄉	96	0.1%
1418	屏東縣崁頂鄉	110	0.2%
1419	屏東縣林邊鄉	109	0.2%
1420	屏東縣南州鄉	102	0.2%
1421	屏東縣佳冬鄉	379	0.6%
1422	屏東縣琉球鄉	94	0.1%
1423	屏東縣車城鄉	184	0.3%
1424	屏東縣滿州鄉	186	0.3%
1425	屏東縣枋山鄉	91	0.1%
1426	屏東縣三地門鄉	103	0.2%
1427	屏東縣霧臺鄉	92	0.1%
1428	屏東縣瑪家鄉	90	0.1%
1429	屏東縣泰武鄉	94	0.1%
1430	屏東縣來義鄉	92	0.1%
1431	屏東縣春日鄉	85	0.1%
1432	屏東縣獅子鄉	95	0.1%
1433	屏東縣牡丹鄉	91	0.1%
1501	臺東縣臺東市	231	0.4%
1502	臺東縣成功鎮	93	0.1%
1503	臺東縣關山鎮	372	0.6%
1504	臺東縣卑南鄉	105	0.2%
1505	臺東縣鹿野鄉	356	0.5%
1506	臺東縣池上鄉	369	0.6%
1507	臺東縣東河鄉	104	0.2%
1508	臺東縣長濱鄉	94	0.1%
1509	臺東縣太麻里鄉	101	0.2%
1510	臺東縣大武鄉	94	0.1%
1511	臺東縣綠島鄉	96	0.1%
1512	臺東縣海端鄉	89	0.1%
1513	臺東縣延平鄉	87	0.1%
1514	臺東縣金峰鄉	87	0.1%
1515	臺東縣達仁鄉	84	0.1%
1516	臺東縣蘭嶼鄉	85	0.1%
1601	花蓮縣花蓮市	476	0.7%
1602	花蓮縣鳳林鎮	377	0.6%
1603	花蓮縣玉里鎮	395	0.6%
1604	花蓮縣新城鄉	368	0.6%
1605	花蓮縣吉安鄉	423	0.6%
1606	花蓮縣壽豐鄉	377	0.6%

# q35_2: 戶籍鄉鎮市區			
Value	Label	Cases	Percentage
1607	花蓮縣光復鄉	378	<div></div> 0.6%
1608	花蓮縣豐濱鄉	93	<div></div> 0.1%
1609	花蓮縣瑞穗鄉	383	<div></div> 0.6%
1610	花蓮縣富里鄉	375	<div></div> 0.6%
1611	花蓮縣秀林鄉	101	<div></div> 0.2%
1612	花蓮縣萬榮鄉	96	<div></div> 0.1%
1613	花蓮縣卓溪鄉	94	<div></div> 0.1%
1700	澎湖縣	133	<div></div> 0.2%
1701	澎湖縣馬公市	0	
1702	澎湖縣湖西鄉	0	
1703	澎湖縣白沙鄉	0	
1704	澎湖縣西嶼鄉	0	
1705	澎湖縣望安鄉	0	
1706	澎湖縣七美鄉	0	
1801	基隆市中正區	96	<div></div> 0.1%
1802	基隆市七堵區	99	<div></div> 0.2%
1803	基隆市暖暖區	92	<div></div> 0.1%
1804	基隆市仁愛區	99	<div></div> 0.2%
1805	基隆市中山區	92	<div></div> 0.1%
1806	基隆市安樂區	89	<div></div> 0.1%
1807	基隆市信義區	101	<div></div> 0.2%
1901	新竹市東區	660	<div></div> 1.0%
1902	新竹市北區	558	<div></div> 0.8%
1903	新竹市香山區	393	<div></div> 0.6%
2001	嘉義市東區	133	<div></div> 0.2%
2002	嘉義市西區	136	<div></div> 0.2%
2100	金門縣	206	<div></div> 0.3%
2101	金門縣金城鎮	0	
2102	金門縣金沙鎮	0	
2103	金門縣金湖鎮	0	
2104	金門縣金寧鎮	0	
2105	金門縣烈嶼鄉	0	
2106	金門縣七美鄉	0	
2200	連江縣	100	<div></div> 0.2%
2201	連江縣南竿鄉	0	
2202	連江縣北竿鄉	0	
2203	連江縣莒光鄉	0	
2204	連江縣東引鄉	0	
Warning: these figures indicate the number of cases found in the data file. They cannot be interpreted as summary statistics of the population of interest.			
# q36_1: Q36_1.請教您的姓名？			
Information	[Type= discrete] [Format=numeric] [Range= 0-99] [Missing=*]		
Statistics [NW/ W]	[Valid=5800 /-] [Invalid=59932 /-]		
Value	Label	Cases	Percentage
0	拒答	1862	<div></div> 32.1%

# q36_1: Q36_1.請教您的姓名？			
<b>Value</b>	<b>Label</b>	<b>Cases</b>	<b>Percentage</b>
1	(記錄於登記表上)	3730	64.3%
2	不願意留姓名, 有留手機(記錄於登記表上)	141	2.4%
3	不願意留	67	1.2%
99	遺漏值或跳答	0	
Sysmiss		59932	
Warning: these figures indicate the number of cases found in the data file. They cannot be interpreted as summary statistics of the population of interest.			
# q36_2: Q36_2.請教您目前的居住地址?[說明]以最近三個月內可以聯繫的地址			
<b>Information</b>	[Type= discrete] [Format=numeric] [Range= 1-99] [Missing=*]		
<b>Statistics [NW/ W]</b>	[Valid=4859 /-] [Invalid=60873 /-]		
<b>Value</b>	<b>Label</b>	<b>Cases</b>	<b>Percentage</b>
1	(記錄於登記表上)	4283	88.1%
2	不願意留	576	11.9%
99	遺漏值或跳答	0	
Sysmiss		60873	
Warning: these figures indicate the number of cases found in the data file. They cannot be interpreted as summary statistics of the population of interest.			
# q37: Q37.性別【直接勾選, 無法分辨才詢問】			
<b>Information</b>	[Type= discrete] [Format=numeric] [Range= 1-2] [Missing=*]		
<b>Statistics [NW/ W]</b>	[Valid=65732 /-] [Invalid=0 /-]		
<b>Value</b>	<b>Label</b>	<b>Cases</b>	<b>Percentage</b>
1	男性	30641	46.6%
2	女性	35091	53.4%
Warning: these figures indicate the number of cases found in the data file. They cannot be interpreted as summary statistics of the population of interest.			
# q38: Q38.請問您是否願意接受我們的訪問？			
<b>Information</b>	[Type= discrete] [Format=numeric] [Range= 1-99] [Missing=*]		
<b>Statistics [NW/ W]</b>	[Valid=18245 /-] [Invalid=47487 /-]		
<b>Value</b>	<b>Label</b>	<b>Cases</b>	<b>Percentage</b>
1	不願意, 中止訪問並再次感謝受訪者	11786	64.6%
2	看情況, 留下手機號碼	1604	8.8%
3	願意, 留下通訊地址及姓名	4855	26.6%
99	遺漏值或跳答	0	
Sysmiss		47487	
Warning: these figures indicate the number of cases found in the data file. They cannot be interpreted as summary statistics of the population of interest.			
# q38_1: Q38_1.請教您的身分？			
<b>Information</b>	[Type= discrete] [Format=numeric] [Range= 0-99] [Missing=*]		
<b>Statistics [NW/ W]</b>	[Valid=65732 /-] [Invalid=0 /-]		
<b>Value</b>	<b>Label</b>	<b>Cases</b>	<b>Percentage</b>
0	拒答	1862	2.8%
1	臺灣客家人	3730	5.7%
2	大陸客家人	141	0.2%
3	福老人	67	0.1%
4	大陸各省市人	0	
5	原住民	0	

# q38_1: Q38_1.請教您的身分?			
Value	Label	Cases	Percentage
6	海外/華僑客家人	0	
7	臺灣人	0	
67	外國人	0	
68	其他	0	
95	未回答	0	
98	不知道/未回答	0	
99	遺漏值或跳答	59932	91.2%
Warning: these figures indicate the number of cases found in the data file. They cannot be interpreted as summary statistics of the population of interest.			
# q38_2: Q38_2.請教您目前的居住地址?[說明]以最近三個月內可以聯繫的地址			
Information	[Type= discrete] [Format=numeric] [Range= 1-99] [Missing=*]		
Statistics [NW/ W]	[Valid=65732 /-] [Invalid=0 /-]		
Value	Label	Cases	Percentage
1	願意留【請紀錄於地址紀錄表】	4283	6.5%
2	不願意留	576	0.9%
99	遺漏值或跳答	60873	92.6%
Warning: these figures indicate the number of cases found in the data file. They cannot be interpreted as summary statistics of the population of interest.			
# interview: *****			
Information	[Type= discrete] [Format=character] [Missing=*]		
Statistics [NW/ W]	[Valid=65732 /-] [Invalid=0 /-]		
Value	Label	Cases	Percentage
*****		65732	100.0%
Warning: these figures indicate the number of cases found in the data file. They cannot be interpreted as summary statistics of the population of interest.			
# s1: Q1.請問您在目前的鄉鎮市區居住多久?			
Information	[Type= discrete] [Format=numeric] [Range= 1-99] [Missing=*]		
Statistics [NW/ W]	[Valid=1313 /-] [Invalid=64419 /-]		
Value	Label	Cases	Percentage
1	從出生以來就住在這裡	605	46.1%
2	由其他鄉鎮市搬來，已經搬來4年以內	33	2.5%
3	由其他鄉鎮市搬來，已經搬來4(含)-10 年	55	4.2%
4	由其他鄉鎮市搬來，已經搬來10(含)年以上	620	47.2%
98	不知道	0	
99	未回答	0	
Sysmiss		64419	
Warning: these figures indicate the number of cases found in the data file. They cannot be interpreted as summary statistics of the population of interest.			
# s2_1_a1: Q2.1.A.請問您「出生」的時候，居住在哪個縣市?			
Information	[Type= discrete] [Format=numeric] [Range= 1-90] [Missing=*]		
Statistics [NW/ W]	[Valid=1313 /-] [Invalid=64419 /-]		
Value	Label	Cases	Percentage
1	新北市	30	2.3%
2	臺北市	15	1.1%
3	桃園市	147	11.2%
4	臺中市	95	7.2%

# s2\_1\_a1: Q2.1.A.請問您「出生」的時候，居住在哪個縣市？

Value	Label	Cases	Percentage
5	臺南市	5	0.4%
6	高雄市	86	6.5%
7	宜蘭縣	7	0.5%
8	新竹縣	137	10.4%
9	苗栗縣	344	26.2%
10	彰化縣	13	1.0%
11	南投縣	36	2.7%
12	雲林縣	38	2.9%
13	嘉義縣	14	1.1%
14	屏東縣	202	15.4%
15	臺東縣	41	3.1%
16	花蓮縣	81	6.2%
17	澎湖縣	0	
18	基隆市	2	0.2%
19	新竹市	11	0.8%
20	嘉義市	2	0.2%
21	金門縣	0	
22	連江縣	0	
90	其他國家	7	0.5%
Sysmiss		64419	

Warning: these figures indicate the number of cases found in the data file. They cannot be interpreted as summary statistics of the population of interest.

# c12: Q2.1.A.請問您「出生」的時候，居住在哪個鄉鎮市區？

Information		[Type= discrete] [Format=numeric] [Range= 101-9090] [Missing=*]	
Statistics [NW/ W]		[Valid=1313 /-] [Invalid=64419 /-]	
Value	Label	Cases	Percentage
101	新北市板橋區	5	<div><div></div></div> 0.4%
102	新北市三重區	2	<div><div></div></div> 0.2%
103	新北市中和區	1	<div><div></div></div> 0.1%
104	新北市永和區	1	<div><div></div></div> 0.1%
105	新北市新莊區	2	<div><div></div></div> 0.2%
106	新北市新店區	2	<div><div></div></div> 0.2%
107	新北市樹林區	2	<div><div></div></div> 0.2%
108	新北市鶯歌區	1	<div><div></div></div> 0.1%
109	新北市三峽區	2	<div><div></div></div> 0.2%
110	新北市淡水區	3	<div><div></div></div> 0.2%
111	新北市汐止區	1	<div><div></div></div> 0.1%
112	新北市瑞芳區	0	
113	新北市土城區	1	<div><div></div></div> 0.1%
114	新北市蘆洲區	0	
115	新北市五股區	0	
116	新北市泰山區	1	<div><div></div></div> 0.1%
117	新北市林口區	1	<div><div></div></div> 0.1%
118	新北市深坑區	0	
119	新北市石碇區	1	<div><div></div></div> 0.1%

# c12: Q2.1.A.請問您「出生」的時候，居住在哪个鄉鎮市區？

Value	Label	Cases	Percentage
120	新北市坪林區	0	
121	新北市三芝區	2	0.2%
122	新北市石門區	0	
123	新北市八里區	0	
124	新北市平溪區	0	
125	新北市雙溪區	2	0.2%
126	新北市貢寮區	0	
127	新北市金山區	0	
128	新北市萬里區	0	
129	新北市烏來區	0	
198	新北市	0	
201	臺北市松山區	2	0.2%
202	臺北市信義區	0	
203	臺北市大安區	2	0.2%
204	臺北市中山區	0	
205	臺北市中正區	6	0.5%
206	臺北市大同區	0	
207	臺北市萬華區	1	0.1%
208	臺北市文山區	1	0.1%
209	臺北市南港區	0	
210	臺北市內湖區	2	0.2%
211	臺北市士林區	0	
212	臺北市北投區	1	0.1%
298	臺北市	0	
301	桃園市桃園區	6	0.5%
302	桃園市中壢區	23	1.8%
303	桃園市大溪區	4	0.3%
304	桃園市楊梅區	13	1.0%
305	桃園市蘆竹區	1	0.1%
306	桃園市大園區	2	0.2%
307	桃園市龜山區	0	
308	桃園市八德區	3	0.2%
309	桃園市龍潭區	23	1.8%
310	桃園市平鎮區	22	1.7%
311	桃園市新屋區	24	1.8%
312	桃園市觀音區	24	1.8%
313	桃園市復興區	0	
398	桃園市	2	0.2%
401	臺中市區	0	
402	臺中市東區	2	0.2%
403	臺中市南區	0	
404	臺中市西區	0	
405	臺中市北區	0	
406	臺中市西屯區	0	
407	臺中市南屯區	0	

# c12: Q2.1.A.請問您「出生」的時候，居住在哪个鄉鎮市區？

Value	Label	Cases	Percentage
408	臺中市北屯區	1	0.1%
409	臺中市豐原區	7	0.5%
410	臺中市東勢區	45	3.4%
411	臺中市大甲區	1	0.1%
412	臺中市清水區	0	
413	臺中市沙鹿區	1	0.1%
414	臺中市梧棲區	0	
415	臺中市后里區	4	0.3%
416	臺中市神岡區	1	0.1%
417	臺中市潭子區	0	
418	臺中市大雅區	1	0.1%
419	臺中市新社區	12	0.9%
420	臺中市石岡區	12	0.9%
421	臺中市外埔區	3	0.2%
422	臺中市大安區	0	
423	臺中市烏日區	0	
424	臺中市大肚區	0	
425	臺中市龍井區	0	
426	臺中市霧峰區	2	0.2%
427	臺中市太平區	0	
428	臺中市大里區	0	
429	臺中市和平區	2	0.2%
498	臺中市	1	0.1%
501	臺南市新營區	0	
502	臺南市鹽水區	0	
503	臺南市白河區	0	
504	臺南市柳營區	0	
505	臺南市後壁區	0	
506	臺南市東山區	0	
507	臺南市麻豆區	0	
508	臺南市下營區	0	
509	臺南市六甲區	0	
510	臺南市官田區	0	
511	臺南市大內區	0	
512	臺南市佳里區	0	
513	臺南市學甲區	0	
514	臺南市西港區	0	
515	臺南市七股區	0	
516	臺南市將軍區	0	
517	臺南市北門區	0	
518	臺南市新化區	1	0.1%
519	臺南市善化區	0	
520	臺南市新市區	0	
521	臺南市安定區	0	
522	臺南市山上區	0	



# c12: Q2.1.A.請問您「出生」的時候，居住在哪个鄉鎮市區？

Value	Label	Cases	Percentage
523	臺南市玉井區	0	
524	臺南市楠西區	0	
525	臺南市南化區	0	
526	臺南市左鎮區	0	
527	臺南市仁德區	0	
528	臺南市歸仁區	1	0.1%
529	臺南市關廟區	0	
530	臺南市龍崎區	0	
531	臺南市永康區	0	
532	臺南市東區	2	0.2%
533	臺南市南區	0	
534	臺南市北區	0	
535	臺南市安南區	0	
536	臺南市安平區	0	
537	臺南市中西區	0	
598	臺南市	1	0.1%
601	高雄市鹽埕區	1	0.1%
602	高雄市鼓山區	1	0.1%
603	高雄市左營區	2	0.2%
604	高雄市楠梓區	0	
605	高雄市三民區	2	0.2%
606	高雄市新興區	0	
607	高雄市前金區	0	
608	高雄市苓雅區	2	0.2%
609	高雄市前鎮區	2	0.2%
610	高雄市旗津區	0	
611	高雄市小港區	2	0.2%
612	高雄市鳳山區	2	0.2%
613	高雄市林園區	1	0.1%
614	高雄市大寮區	0	
615	高雄市大樹區	0	
616	高雄市大社區	0	
617	高雄市仁武區	0	
618	高雄市鳥松區	0	
619	高雄市岡山區	1	0.1%
620	高雄市橋頭區	0	
621	高雄市燕巢區	2	0.2%
622	高雄市田寮區	1	0.1%
623	高雄市阿蓮區	1	0.1%
624	高雄市路竹區	0	
625	高雄市湖內區	0	
626	高雄市茄萣區	0	
627	高雄市永安區	0	
628	高雄市彌陀區	0	
629	高雄市梓官區	0	

# c12: Q2.1.A.請問您「出生」的時候，居住在哪個鄉鎮市區？

Value	Label	Cases	Percentage
630	高雄市旗山區	5	0.4%
631	高雄市美濃區	55	4.2%
632	高雄市六龜區	1	0.1%
633	高雄市甲仙區	1	0.1%
634	高雄市杉林區	2	0.2%
635	高雄市內門區	0	
636	高雄市茂林區	0	
637	高雄市桃源區	0	
638	高雄市那瑪夏區	0	
698	高雄市	2	0.2%
701	宜蘭縣宜蘭市	0	
702	宜蘭縣羅東鎮	1	0.1%
703	宜蘭縣蘇澳鎮	1	0.1%
704	宜蘭縣頭城鎮	0	
705	宜蘭縣礁溪鄉	1	0.1%
706	宜蘭縣壯圍鄉	0	
707	宜蘭縣員山鄉	0	
708	宜蘭縣冬山鄉	2	0.2%
709	宜蘭縣五結鄉	0	
710	宜蘭縣三星鄉	2	0.2%
711	宜蘭縣大同鄉	0	
712	宜蘭縣南澳鄉	0	
798	宜蘭縣	0	
801	新竹縣竹北市	6	0.5%
802	新竹縣竹東鎮	38	2.9%
803	新竹縣新埔鎮	21	1.6%
804	新竹縣關西鎮	16	1.2%
805	新竹縣湖口鄉	9	0.7%
806	新竹縣新豐鄉	5	0.4%
807	新竹縣芎林鄉	14	1.1%
808	新竹縣橫山鄉	11	0.8%
809	新竹縣北埔鄉	4	0.3%
810	新竹縣寶山鄉	5	0.4%
811	新竹縣峨眉鄉	6	0.5%
812	新竹縣尖石鄉	1	0.1%
813	新竹縣五峰鄉	0	
898	新竹縣	1	0.1%
901	苗栗縣苗栗市	45	3.4%
902	苗栗縣苑裡鎮	7	0.5%
903	苗栗縣通霄鎮	8	0.6%
904	苗栗縣竹南鎮	3	0.2%
905	苗栗縣頭份市	20	1.5%
906	苗栗縣後龍鎮	3	0.2%
907	苗栗縣卓蘭鎮	30	2.3%
908	苗栗縣大湖鄉	33	2.5%

# c12: Q2.1.A.請問您「出生」的時候，居住在哪个鄉鎮市區？

Value	Label	Cases	Percentage
909	苗栗縣公館鄉	24	1.8%
910	苗栗縣銅鑼鄉	44	3.4%
911	苗栗縣南庄鄉	21	1.6%
912	苗栗縣頭屋鄉	27	2.1%
913	苗栗縣三義鄉	22	1.7%
914	苗栗縣西湖鄉	23	1.8%
915	苗栗縣造橋鄉	19	1.4%
916	苗栗縣三灣鄉	10	0.8%
917	苗栗縣獅潭鄉	4	0.3%
918	苗栗縣泰安鄉	1	0.1%
998	苗栗縣	0	
1001	彰化縣彰化市	0	
1002	彰化縣鹿港鎮	1	0.1%
1003	彰化縣和美鎮	0	
1004	彰化縣線西鄉	0	
1005	彰化縣伸港鄉	0	
1006	彰化縣福興鄉	0	
1007	彰化縣秀水鄉	0	
1008	彰化縣花壇鄉	1	0.1%
1009	彰化縣芬園鄉	2	0.2%
1010	彰化縣員林市	0	
1011	彰化縣溪湖鎮	0	
1012	彰化縣田中鎮	0	
1013	彰化縣大村鄉	0	
1014	彰化縣埔鹽鄉	0	
1015	彰化縣埔心鄉	1	0.1%
1016	彰化縣永靖鄉	1	0.1%
1017	彰化縣社頭鄉	1	0.1%
1018	彰化縣二水鄉	0	
1019	彰化縣北斗鎮	0	
1020	彰化縣二林鎮	2	0.2%
1021	彰化縣田尾鄉	0	
1022	彰化縣埤頭鄉	1	0.1%
1023	彰化縣芳苑鄉	0	
1024	彰化縣大城鄉	1	0.1%
1025	彰化縣竹塘鄉	0	
1026	彰化縣溪州鄉	2	0.2%
1098	彰化縣	0	
1101	南投縣南投市	0	
1102	南投縣埔里鎮	8	0.6%
1103	南投縣草屯鎮	2	0.2%
1104	南投縣竹山鎮	0	
1105	南投縣集集鎮	1	0.1%
1106	南投縣名間鄉	0	
1107	南投縣鹿谷鄉	1	0.1%

# c12: Q2.1.A.請問您「出生」的時候，居住在哪个鄉鎮市區？

Value	Label	Cases	Percentage
1108	南投縣中寮鄉	2	0.2%
1109	南投縣魚池鄉	3	0.2%
1110	南投縣國姓鄉	14	1.1%
1111	南投縣水里鄉	4	0.3%
1112	南投縣信義鄉	1	0.1%
1113	南投縣仁愛鄉	0	
1198	南投縣	0	
1201	雲林縣斗六市	0	
1202	雲林縣斗南鎮	0	
1203	雲林縣虎尾鎮	0	
1204	雲林縣西螺鎮	3	0.2%
1205	雲林縣土庫鎮	1	0.1%
1206	雲林縣北港鎮	0	
1207	雲林縣古坑鄉	0	
1208	雲林縣大埤鄉	2	0.2%
1209	雲林縣莿桐鄉	0	
1210	雲林縣林內鄉	0	
1211	雲林縣二崙鄉	16	1.2%
1212	雲林縣崙背鄉	13	1.0%
1213	雲林縣麥寮鄉	2	0.2%
1214	雲林縣東勢鄉	1	0.1%
1215	雲林縣褒忠鄉	0	
1216	雲林縣臺西鄉	0	
1217	雲林縣元長鄉	0	
1218	雲林縣四湖鄉	0	
1219	雲林縣口湖鄉	0	
1220	雲林縣水林鄉	0	
1298	雲林縣	0	
1301	嘉義縣太保市	0	
1302	嘉義縣朴子市	1	0.1%
1303	嘉義縣布袋鎮	1	0.1%
1304	嘉義縣大林鎮	1	0.1%
1305	嘉義縣民雄鄉	1	0.1%
1306	嘉義縣溪口鄉	0	
1307	嘉義縣新港鄉	2	0.2%
1308	嘉義縣六腳鄉	1	0.1%
1309	嘉義縣東石鄉	0	
1310	嘉義縣義竹鄉	1	0.1%
1311	嘉義縣鹿草鄉	0	
1312	嘉義縣水上鄉	1	0.1%
1313	嘉義縣中埔鄉	2	0.2%
1314	嘉義縣竹崎鄉	1	0.1%
1315	嘉義縣梅山鄉	0	
1316	嘉義縣番路鄉	1	0.1%
1317	嘉義縣大埔鄉	0	

# c12: Q2.1.A.請問您「出生」的時候，居住在哪个鄉鎮市區？

Value	Label	Cases	Percentage
1318	嘉義縣阿里山鄉	0	
1398	嘉義縣	1	0.1%
1401	屏東縣屏東市	14	1.1%
1402	屏東縣潮州鎮	9	0.7%
1403	屏東縣東港鎮	0	
1404	屏東縣恆春鎮	1	0.1%
1405	屏東縣萬丹鄉	1	0.1%
1406	屏東縣長治鄉	31	2.4%
1407	屏東縣麟洛鄉	28	2.1%
1408	屏東縣九如鄉	2	0.2%
1409	屏東縣里港鄉	2	0.2%
1410	屏東縣鹽埔鄉	0	
1411	屏東縣高樹鄉	6	0.5%
1412	屏東縣萬巒鄉	18	1.4%
1413	屏東縣內埔鄉	51	3.9%
1414	屏東縣竹田鄉	27	2.1%
1415	屏東縣新埤鄉	1	0.1%
1416	屏東縣枋寮鄉	0	
1417	屏東縣新園鄉	0	
1418	屏東縣崁頂鄉	0	
1419	屏東縣林邊鄉	0	
1420	屏東縣南州鄉	1	0.1%
1421	屏東縣佳冬鄉	8	0.6%
1422	屏東縣琉球鄉	0	
1423	屏東縣車城鄉	0	
1424	屏東縣滿州鄉	0	
1425	屏東縣枋山鄉	0	
1426	屏東縣三地門鄉	0	
1427	屏東縣霧臺鄉	0	
1428	屏東縣瑪家鄉	0	
1429	屏東縣泰武鄉	0	
1430	屏東縣來義鄉	0	
1431	屏東縣春日鄉	0	
1432	屏東縣獅子鄉	0	
1433	屏東縣牡丹鄉	0	
1498	屏東縣	2	0.2%
1501	臺東縣臺東市	6	0.5%
1502	臺東縣成功鎮	0	
1503	臺東縣關山鎮	11	0.8%
1504	臺東縣卑南鄉	5	0.4%
1505	臺東縣鹿野鄉	1	0.1%
1506	臺東縣池上鄉	12	0.9%
1507	臺東縣東河鄉	2	0.2%
1508	臺東縣長濱鄉	2	0.2%
1509	臺東縣太麻里鄉	1	0.1%

# c12: Q2.1.A.請問您「出生」的時候，居住在哪个鄉鎮市區？

Value	Label	Cases	Percentage
1510	臺東縣大武鄉	1	0.1%
1511	臺東縣綠島鄉	0	
1512	臺東縣海端鄉	0	
1513	臺東縣延平鄉	0	
1514	臺東縣金峰鄉	0	
1515	臺東縣達仁鄉	0	
1516	臺東縣蘭嶼鄉	0	
1598	臺東縣	0	
1601	花蓮縣花蓮市	11	0.8%
1602	花蓮縣鳳林鎮	19	1.4%
1603	花蓮縣玉里鎮	6	0.5%
1604	花蓮縣新城鄉	2	0.2%
1605	花蓮縣吉安鄉	13	1.0%
1606	花蓮縣壽豐鄉	13	1.0%
1607	花蓮縣光復鄉	2	0.2%
1608	花蓮縣豐濱鄉	0	
1609	花蓮縣瑞穗鄉	5	0.4%
1610	花蓮縣富里鄉	8	0.6%
1611	花蓮縣秀林鄉	1	0.1%
1612	花蓮縣萬榮鄉	1	0.1%
1613	花蓮縣卓溪鄉	0	
1698	花蓮縣	0	
1700	澎湖縣	0	
1701	澎湖縣馬公市	0	
1702	澎湖縣湖西鄉	0	
1703	澎湖縣白沙鄉	0	
1704	澎湖縣西嶼鄉	0	
1705	澎湖縣望安鄉	0	
1706	澎湖縣七美鄉	0	
1801	基隆市中正區	1	0.1%
1802	基隆市七堵區	0	
1803	基隆市暖暖區	0	
1804	基隆市仁愛區	0	
1805	基隆市中山區	1	0.1%
1806	基隆市安樂區	0	
1807	基隆市信義區	0	
1898	基隆市	0	
1901	新竹市東區	7	0.5%
1902	新竹市北區	2	0.2%
1903	新竹市香山區	2	0.2%
1998	新竹市	0	
2001	嘉義市東區	1	0.1%
2002	嘉義市西區	1	0.1%
2100	金門縣	0	
2101	金門縣金城鎮	0	

# c12: Q2.1.A.請問您「出生」的時候，居住在哪個鄉鎮市區？			
Value	Label	Cases	Percentage
2102	金門縣金沙鎮	0	
2103	金門縣金湖鎮	0	
2104	金門縣金寧鎮	0	
2105	金門縣烈嶼鄉	0	
2106	金門縣七美鄉	0	
2200	連江縣	0	
2201	連江縣南竿鄉	0	
2202	連江縣北竿鄉	0	
2203	連江縣莒光鄉	0	
2204	連江縣東引鄉	0	
9090	其他國家	7	0.5%
Sysmiss		64419	
Warning: these figures indicate the number of cases found in the data file. They cannot be interpreted as summary statistics of the population of interest.			
# s2_1_b: Q2.1.B.請問您的「出生」的時候，居住附近的主要族群結構？			
Information	[Type= discrete] [Format=numeric] [Range= 1-1245] [Missing=*]		
Statistics [NW/ W]	[Valid=1313 /-] [Invalid=64419 /-]		
Value	Label	Cases	Percentage
1	客家人	989	75.3%
2	福老(河洛\閩南)人	164	12.5%
4	大陸各省市人	13	1.0%
5	原住民	15	1.1%
12	客家與福老混合	37	2.8%
14	客家與大陸各省市人混合	7	0.5%
15	客家與原住民混合	9	0.7%
24	福老與大陸各省市人混合	6	0.5%
25	福老+原住民混合	3	0.2%
45	大陸各省市人+原住民混合	0	
65	混合區(請說明)	27	2.1%
98	不知道	13	1.0%
124	客家+福老+大陸各省市人混合	14	1.1%
125	客家+福老+原住民混合	2	0.2%
145	客家+大陸各省市人+原住民混合	2	0.2%
165	客家與其他族群混合	0	
245	福老+大陸各省市人+原住民混合	0	
1245	客家+福老+大陸各省市人+原住民混合	12	0.9%
Sysmiss		64419	
Warning: these figures indicate the number of cases found in the data file. They cannot be interpreted as summary statistics of the population of interest.			
# s2_1_c1: Q2.1.C.請問您「出生」的時候，居住附近民眾主要使用什麼語言？			
Information	[Type= discrete] [Format=numeric] [Range= 1-95] [Missing=*]		
Statistics [NW/ W]	[Valid=1313 /-] [Invalid=64419 /-]		
Value	Label	Cases	Percentage
1	客語	1011	77.0%
2	國話(華語)	87	6.6%
3	福老話(閩南話)	197	15.0%

# s2\_1\_c1: Q2.1.C.請問您「出生」的時候，居住附近民眾主要使用什麼語言？

Value	Label	Cases	Percentage
4	原住民語	8	0.6%
5	英語	0	
6	日語	2	0.2%
7	韓語	0	
8	越南語	0	
9	印尼語	0	
10	西班牙語	0	
65	其他語言	8	0.6%
90	沒有其次	0	
95	未回答	0	
Sysmiss		64419	

Warning: these figures indicate the number of cases found in the data file. They cannot be interpreted as summary statistics of the population of interest.

# s2\_1\_c2: Q2.1.C.請問您「出生」的時候，居住附近民眾其次要使用的語言是什麼？

Information	[Type= discrete] [Format=numeric] [Range= 1-95] [Missing=*]
Statistics [NW/ W]	[Valid=1313 /-] [Invalid=64419 /-]

Value	Label	Cases	Percentage
1	客語	94	7.2%
2	國話(華語)	799	60.9%
3	福老話(閩南話)	259	19.7%
4	原住民語	6	0.5%
5	英語	0	
6	日語	8	0.6%
7	韓語	0	
8	越南語	0	
9	印尼語	0	
10	西班牙語	0	
65	其他語言	1	0.1%
90	沒有其次	146	11.1%
95	未回答	0	
Sysmiss		64419	

Warning: these figures indicate the number of cases found in the data file. They cannot be interpreted as summary statistics of the population of interest.

# s2\_1\_d: Q2.1.D.請問您「出生」的時候，請問您改變居住地區的原因？

Information	[Type= discrete] [Format=numeric] [Range= 1-65] [Missing=*]
Statistics [NW/ W]	[Valid=1313 /-] [Invalid=64419 /-]

Value	Label	Cases	Percentage
1	工作需要	0	
2	就學關係	0	
3	結婚關係	0	
4	跟隨家庭	1313	100.0%
5	購屋置產	0	
65	其他原因	0	
Sysmiss		64419	

Warning: these figures indicate the number of cases found in the data file. They cannot be interpreted as summary statistics of the population of interest.



# s2_2_a1: Q2.2.A.請問您「0-6歲」的時候，居住在哪個縣市？			
Information		[Type= discrete] [Format=numeric] [Range= 1-90] [Missing=*]	
Statistics [NW/ W]		[Valid=1313 /-] [Invalid=64419 /-]	
Value	Label	Cases	Percentage
1	新北市	33	<div><div></div></div> 2.5%
2	臺北市	14	<div><div></div></div> 1.1%
3	桃園市	142	<div><div></div></div> 10.8%
4	臺中市	98	<div><div></div></div> 7.5%
5	臺南市	4	<div><div></div></div> 0.3%
6	高雄市	83	<div><div></div></div> 6.3%
7	宜蘭縣	6	<div><div></div></div> 0.5%
8	新竹縣	137	<div><div></div></div> 10.4%
9	苗栗縣	337	<div><div></div></div> 25.7%
10	彰化縣	13	<div><div></div></div> 1.0%
11	南投縣	36	<div><div></div></div> 2.7%
12	雲林縣	36	<div><div></div></div> 2.7%
13	嘉義縣	13	<div><div></div></div> 1.0%
14	屏東縣	210	<div><div></div></div> 16.0%
15	臺東縣	46	<div><div></div></div> 3.5%
16	花蓮縣	82	<div><div></div></div> 6.2%
17	澎湖縣	0	
18	基隆市	3	<div><div></div></div> 0.2%
19	新竹市	13	<div><div></div></div> 1.0%
20	嘉義市	2	<div><div></div></div> 0.2%
21	金門縣	0	
22	連江縣	0	
90	其他國家	5	<div><div></div></div> 0.4%
Sysmiss		64419	
Warning: these figures indicate the number of cases found in the data file. They cannot be interpreted as summary statistics of the population of interest.			
# c22: Q2.2.A.請問您「0-6歲」的時候，居住在哪個鄉鎮市區？			
Information		[Type= discrete] [Format=numeric] [Range= 101-9090] [Missing=*]	
Statistics [NW/ W]		[Valid=1313 /-] [Invalid=64419 /-]	
Value	Label	Cases	Percentage
101	新北市板橋區	6	<div><div></div></div> 0.5%
102	新北市三重區	3	<div><div></div></div> 0.2%
103	新北市中和區	0	
104	新北市永和區	1	<div><div></div></div> 0.1%
105	新北市新莊區	1	<div><div></div></div> 0.1%
106	新北市新店區	2	<div><div></div></div> 0.2%
107	新北市樹林區	4	<div><div></div></div> 0.3%
108	新北市鶯歌區	1	<div><div></div></div> 0.1%
109	新北市三峽區	2	<div><div></div></div> 0.2%
110	新北市淡水區	3	<div><div></div></div> 0.2%
111	新北市汐止區	0	
112	新北市瑞芳區	0	
113	新北市土城區	1	<div><div></div></div> 0.1%

# c22: Q2.2.A.請問您「0-6歲」的時候，居住在哪個鄉鎮市區？

Value	Label	Cases	Percentage
114	新北市蘆洲區	0	
115	新北市五股區	1	0.1%
116	新北市泰山區	1	0.1%
117	新北市林口區	1	0.1%
118	新北市深坑區	0	
119	新北市石碇區	1	0.1%
120	新北市坪林區	0	
121	新北市三芝區	2	0.2%
122	新北市石門區	0	
123	新北市八里區	0	
124	新北市平溪區	0	
125	新北市雙溪區	2	0.2%
126	新北市貢寮區	0	
127	新北市金山區	0	
128	新北市萬里區	0	
129	新北市烏來區	0	
198	新北市	1	0.1%
201	臺北市松山區	2	0.2%
202	臺北市信義區	0	
203	臺北市大安區	2	0.2%
204	臺北市中山區	0	
205	臺北市中正區	3	0.2%
206	臺北市大同區	0	
207	臺北市萬華區	1	0.1%
208	臺北市文山區	2	0.2%
209	臺北市南港區	0	
210	臺北市內湖區	2	0.2%
211	臺北市士林區	0	
212	臺北市北投區	2	0.2%
298	臺北市	0	
301	桃園市桃園區	6	0.5%
302	桃園市中壢區	24	1.8%
303	桃園市大溪區	5	0.4%
304	桃園市楊梅區	9	0.7%
305	桃園市蘆竹區	1	0.1%
306	桃園市大園區	1	0.1%
307	桃園市龜山區	0	
308	桃園市八德區	2	0.2%
309	桃園市龍潭區	24	1.8%
310	桃園市平鎮區	23	1.8%
311	桃園市新屋區	23	1.8%
312	桃園市觀音區	23	1.8%
313	桃園市復興區	0	
398	桃園市	1	0.1%
401	臺中市市區	0	

# c22: Q2.2.A.請問您「0-6歲」的時候，居住在哪個鄉鎮市區？

Value	Label	Cases	Percentage
402	臺中市東區	2	0.2%
403	臺中市南區	1	0.1%
404	臺中市西區	0	
405	臺中市北區	0	
406	臺中市西屯區	0	
407	臺中市南屯區	0	
408	臺中市北屯區	1	0.1%
409	臺中市豐原區	6	0.5%
410	臺中市東勢區	47	3.6%
411	臺中市大甲區	1	0.1%
412	臺中市清水區	1	0.1%
413	臺中市沙鹿區	0	
414	臺中市梧棲區	0	
415	臺中市后里區	5	0.4%
416	臺中市神岡區	1	0.1%
417	臺中市潭子區	0	
418	臺中市大雅區	0	
419	臺中市新社區	13	1.0%
420	臺中市石岡區	12	0.9%
421	臺中市外埔區	2	0.2%
422	臺中市大安區	0	
423	臺中市烏日區	0	
424	臺中市大肚區	0	
425	臺中市龍井區	0	
426	臺中市霧峰區	3	0.2%
427	臺中市太平區	0	
428	臺中市大里區	0	
429	臺中市和平區	3	0.2%
498	臺中市	0	
501	臺南市新營區	0	
502	臺南市鹽水區	0	
503	臺南市白河區	0	
504	臺南市柳營區	0	
505	臺南市後壁區	0	
506	臺南市東山區	0	
507	臺南市麻豆區	0	
508	臺南市下營區	0	
509	臺南市六甲區	0	
510	臺南市官田區	0	
511	臺南市大內區	0	
512	臺南市佳里區	0	
513	臺南市學甲區	0	
514	臺南市西港區	0	
515	臺南市七股區	0	
516	臺南市將軍區	0	

# c22: Q2.2.A.請問您「0-6歲」的時候，居住在哪個鄉鎮市區？

Value	Label	Cases	Percentage
517	臺南市北門區	0	
518	臺南市新化區	1	0.1%
519	臺南市善化區	0	
520	臺南市新市區	0	
521	臺南市安定區	0	
522	臺南市山上區	0	
523	臺南市玉井區	0	
524	臺南市楠西區	0	
525	臺南市南化區	0	
526	臺南市左鎮區	0	
527	臺南市仁德區	0	
528	臺南市歸仁區	1	0.1%
529	臺南市關廟區	0	
530	臺南市龍崎區	0	
531	臺南市永康區	0	
532	臺南市東區	2	0.2%
533	臺南市南區	0	
534	臺南市北區	0	
535	臺南市安南區	0	
536	臺南市安平區	0	
537	臺南市中西區	0	
598	臺南市	0	
601	高雄市鹽埕區	1	0.1%
602	高雄市鼓山區	2	0.2%
603	高雄市左營區	1	0.1%
604	高雄市楠梓區	0	
605	高雄市三民區	1	0.1%
606	高雄市新興區	0	
607	高雄市前金區	1	0.1%
608	高雄市苓雅區	1	0.1%
609	高雄市前鎮區	2	0.2%
610	高雄市旗津區	0	
611	高雄市小港區	2	0.2%
612	高雄市鳳山區	1	0.1%
613	高雄市林園區	1	0.1%
614	高雄市大寮區	0	
615	高雄市大樹區	0	
616	高雄市大社區	0	
617	高雄市仁武區	0	
618	高雄市烏松區	0	
619	高雄市岡山區	1	0.1%
620	高雄市橋頭區	0	
621	高雄市燕巢區	1	0.1%
622	高雄市田寮區	1	0.1%
623	高雄市阿蓮區	1	0.1%

# c22: Q2.2.A.請問您「0-6歲」的時候，居住在哪個鄉鎮市區？

Value	Label	Cases	Percentage
624	高雄市路竹區	0	
625	高雄市湖內區	0	
626	高雄市茄萣區	0	
627	高雄市永安區	0	
628	高雄市彌陀區	0	
629	高雄市梓官區	0	
630	高雄市旗山區	5	0.4%
631	高雄市美濃區	56	4.3%
632	高雄市六龜區	1	0.1%
633	高雄市甲仙區	0	
634	高雄市杉林區	2	0.2%
635	高雄市內門區	1	0.1%
636	高雄市茂林區	0	
637	高雄市桃源區	1	0.1%
638	高雄市那瑪夏區	0	
698	高雄市	0	
701	宜蘭縣宜蘭市	0	
702	宜蘭縣羅東鎮	1	0.1%
703	宜蘭縣蘇澳鎮	1	0.1%
704	宜蘭縣頭城鎮	0	
705	宜蘭縣礁溪鄉	1	0.1%
706	宜蘭縣壯圍鄉	0	
707	宜蘭縣員山鄉	0	
708	宜蘭縣冬山鄉	1	0.1%
709	宜蘭縣五結鄉	0	
710	宜蘭縣三星鄉	2	0.2%
711	宜蘭縣大同鄉	0	
712	宜蘭縣南澳鄉	0	
798	宜蘭縣	0	
801	新竹縣竹北市	7	0.5%
802	新竹縣竹東鎮	38	2.9%
803	新竹縣新埔鎮	20	1.5%
804	新竹縣關西鎮	15	1.1%
805	新竹縣湖口鄉	9	0.7%
806	新竹縣新豐鄉	4	0.3%
807	新竹縣芎林鄉	15	1.1%
808	新竹縣橫山鄉	11	0.8%
809	新竹縣北埔鄉	5	0.4%
810	新竹縣寶山鄉	5	0.4%
811	新竹縣峨眉鄉	6	0.5%
812	新竹縣尖石鄉	1	0.1%
813	新竹縣五峰鄉	0	
898	新竹縣	1	0.1%
901	苗栗縣苗栗市	44	3.4%
902	苗栗縣苑裡鎮	7	0.5%

# c22: Q2.2.A.請問您「0-6歲」的時候，居住在哪個鄉鎮市區？

Value	Label	Cases	Percentage
903	苗栗縣通霄鎮	8	0.6%
904	苗栗縣竹南鎮	3	0.2%
905	苗栗縣頭份市	18	1.4%
906	苗栗縣後龍鎮	3	0.2%
907	苗栗縣卓蘭鎮	28	2.1%
908	苗栗縣大湖鄉	33	2.5%
909	苗栗縣公館鄉	23	1.8%
910	苗栗縣銅鑼鄉	44	3.4%
911	苗栗縣南庄鄉	17	1.3%
912	苗栗縣頭屋鄉	28	2.1%
913	苗栗縣三義鄉	22	1.7%
914	苗栗縣西湖鄉	22	1.7%
915	苗栗縣造橋鄉	19	1.4%
916	苗栗縣三灣鄉	10	0.8%
917	苗栗縣獅潭鄉	4	0.3%
918	苗栗縣泰安鄉	1	0.1%
998	苗栗縣	3	0.2%
1001	彰化縣彰化市	0	
1002	彰化縣鹿港鎮	1	0.1%
1003	彰化縣和美鎮	0	
1004	彰化縣線西鄉	0	
1005	彰化縣伸港鄉	0	
1006	彰化縣福興鄉	0	
1007	彰化縣秀水鄉	0	
1008	彰化縣花壇鄉	1	0.1%
1009	彰化縣芬園鄉	2	0.2%
1010	彰化縣員林市	0	
1011	彰化縣溪湖鎮	0	
1012	彰化縣田中鎮	0	
1013	彰化縣大村鄉	0	
1014	彰化縣埔鹽鄉	0	
1015	彰化縣埔心鄉	1	0.1%
1016	彰化縣永靖鄉	0	
1017	彰化縣社頭鄉	1	0.1%
1018	彰化縣二水鄉	0	
1019	彰化縣北斗鎮	0	
1020	彰化縣二林鎮	2	0.2%
1021	彰化縣田尾鄉	0	
1022	彰化縣埤頭鄉	1	0.1%
1023	彰化縣芳苑鄉	0	
1024	彰化縣大城鄉	1	0.1%
1025	彰化縣竹塘鄉	0	
1026	彰化縣溪州鄉	3	0.2%
1098	彰化縣	0	
1101	南投縣南投市	0	

# c22: Q2.2.A.請問您「0-6歲」的時候，居住在哪個鄉鎮市區？

Value	Label	Cases	Percentage
1102	南投縣埔里鎮	8	0.6%
1103	南投縣草屯鎮	2	0.2%
1104	南投縣竹山鎮	0	
1105	南投縣集集鎮	1	0.1%
1106	南投縣名間鄉	0	
1107	南投縣鹿谷鄉	1	0.1%
1108	南投縣中寮鄉	2	0.2%
1109	南投縣魚池鄉	3	0.2%
1110	南投縣國姓鄉	13	1.0%
1111	南投縣水里鄉	5	0.4%
1112	南投縣信義鄉	1	0.1%
1113	南投縣仁愛鄉	0	
1198	南投縣	0	
1201	雲林縣斗六市	0	
1202	雲林縣斗南鎮	0	
1203	雲林縣虎尾鎮	0	
1204	雲林縣西螺鎮	3	0.2%
1205	雲林縣土庫鎮	1	0.1%
1206	雲林縣北港鎮	0	
1207	雲林縣古坑鄉	0	
1208	雲林縣大埤鄉	2	0.2%
1209	雲林縣莿桐鄉	0	
1210	雲林縣林內鄉	0	
1211	雲林縣二崙鄉	16	1.2%
1212	雲林縣崙背鄉	12	0.9%
1213	雲林縣麥寮鄉	1	0.1%
1214	雲林縣東勢鄉	1	0.1%
1215	雲林縣褒忠鄉	0	
1216	雲林縣臺西鄉	0	
1217	雲林縣元長鄉	0	
1218	雲林縣四湖鄉	0	
1219	雲林縣口湖鄉	0	
1220	雲林縣水林鄉	0	
1298	雲林縣	0	
1301	嘉義縣太保市	1	0.1%
1302	嘉義縣朴子市	1	0.1%
1303	嘉義縣布袋鎮	1	0.1%
1304	嘉義縣大林鎮	1	0.1%
1305	嘉義縣民雄鄉	0	
1306	嘉義縣溪口鄉	0	
1307	嘉義縣新港鄉	2	0.2%
1308	嘉義縣六腳鄉	1	0.1%
1309	嘉義縣東石鄉	0	
1310	嘉義縣義竹鄉	1	0.1%
1311	嘉義縣鹿草鄉	0	

# c22: Q2.2.A.請問您「0-6歲」的時候，居住在哪個鄉鎮市區？

Value	Label	Cases	Percentage
1312	嘉義縣水上鄉	1	0.1%
1313	嘉義縣中埔鄉	2	0.2%
1314	嘉義縣竹崎鄉	1	0.1%
1315	嘉義縣梅山鄉	0	
1316	嘉義縣番路鄉	1	0.1%
1317	嘉義縣大埔鄉	0	
1318	嘉義縣阿里山鄉	0	
1398	嘉義縣	0	
1401	屏東縣屏東市	13	1.0%
1402	屏東縣潮州鎮	10	0.8%
1403	屏東縣東港鎮	0	
1404	屏東縣恆春鎮	1	0.1%
1405	屏東縣萬丹鄉	1	0.1%
1406	屏東縣長治鄉	35	2.7%
1407	屏東縣麟洛鄉	28	2.1%
1408	屏東縣九如鄉	2	0.2%
1409	屏東縣里港鄉	2	0.2%
1410	屏東縣鹽埔鄉	1	0.1%
1411	屏東縣高樹鄉	7	0.5%
1412	屏東縣萬巒鄉	18	1.4%
1413	屏東縣內埔鄉	53	4.0%
1414	屏東縣竹田鄉	27	2.1%
1415	屏東縣新埤鄉	1	0.1%
1416	屏東縣枋寮鄉	0	
1417	屏東縣新園鄉	0	
1418	屏東縣崁頂鄉	0	
1419	屏東縣林邊鄉	0	
1420	屏東縣南州鄉	1	0.1%
1421	屏東縣佳冬鄉	8	0.6%
1422	屏東縣琉球鄉	0	
1423	屏東縣車城鄉	0	
1424	屏東縣滿州鄉	0	
1425	屏東縣枋山鄉	0	
1426	屏東縣三地門鄉	0	
1427	屏東縣霧臺鄉	0	
1428	屏東縣瑪家鄉	0	
1429	屏東縣泰武鄉	0	
1430	屏東縣來義鄉	0	
1431	屏東縣春日鄉	0	
1432	屏東縣獅子鄉	0	
1433	屏東縣牡丹鄉	0	
1498	屏東縣	2	0.2%
1501	臺東縣臺東市	2	0.2%
1502	臺東縣成功鎮	0	
1503	臺東縣關山鎮	14	1.1%



# c22: Q2.2.A.請問您「0-6歲」的時候，居住在哪個鄉鎮市區？

Value	Label	Cases	Percentage
1504	臺東縣卑南鄉	6	0.5%
1505	臺東縣鹿野鄉	1	0.1%
1506	臺東縣池上鄉	15	1.1%
1507	臺東縣東河鄉	2	0.2%
1508	臺東縣長濱鄉	2	0.2%
1509	臺東縣太麻里鄉	1	0.1%
1510	臺東縣大武鄉	1	0.1%
1511	臺東縣綠島鄉	0	
1512	臺東縣海端鄉	0	
1513	臺東縣延平鄉	0	
1514	臺東縣金峰鄉	0	
1515	臺東縣達仁鄉	0	
1516	臺東縣蘭嶼鄉	0	
1598	臺東縣	2	0.2%
1601	花蓮縣花蓮市	11	0.8%
1602	花蓮縣鳳林鎮	17	1.3%
1603	花蓮縣玉里鎮	8	0.6%
1604	花蓮縣新城鄉	2	0.2%
1605	花蓮縣吉安鄉	13	1.0%
1606	花蓮縣壽豐鄉	15	1.1%
1607	花蓮縣光復鄉	1	0.1%
1608	花蓮縣豐濱鄉	0	
1609	花蓮縣瑞穗鄉	4	0.3%
1610	花蓮縣富里鄉	9	0.7%
1611	花蓮縣秀林鄉	1	0.1%
1612	花蓮縣萬榮鄉	1	0.1%
1613	花蓮縣卓溪鄉	0	
1698	花蓮縣	0	
1700	澎湖縣	0	
1701	澎湖縣馬公市	0	
1702	澎湖縣湖西鄉	0	
1703	澎湖縣白沙鄉	0	
1704	澎湖縣西嶼鄉	0	
1705	澎湖縣望安鄉	0	
1706	澎湖縣七美鄉	0	
1801	基隆市中正區	1	0.1%
1802	基隆市七堵區	0	
1803	基隆市暖暖區	1	0.1%
1804	基隆市仁愛區	0	
1805	基隆市中山區	1	0.1%
1806	基隆市安樂區	0	
1807	基隆市信義區	0	
1898	基隆市	0	
1901	新竹市東區	9	0.7%
1902	新竹市北區	3	0.2%

# c22: Q2.2.A.請問您「0-6歲」的時候，居住在哪個鄉鎮市區？

Value	Label	Cases	Percentage
1903	新竹市香山區	1	0.1%
1998	新竹市	0	
2001	嘉義市東區	1	0.1%
2002	嘉義市西區	1	0.1%
2100	金門縣	0	
2101	金門縣金城鎮	0	
2102	金門縣金沙鎮	0	
2103	金門縣金湖鎮	0	
2104	金門縣金寧鎮	0	
2105	金門縣烈嶼鄉	0	
2106	金門縣七美鄉	0	
2200	連江縣	0	
2201	連江縣南竿鄉	0	
2202	連江縣北竿鄉	0	
2203	連江縣莒光鄉	0	
2204	連江縣東引鄉	0	
9090	其他國家	5	0.4%
Sysmiss		64419	

Warning: these figures indicate the number of cases found in the data file. They cannot be interpreted as summary statistics of the population of interest.

# s2\_2\_b: Q2.2.B.請問您的「0-6歲」的時候，居住附近的主要族群結構？

Information	[Type= discrete] [Format=numeric] [Range= 1-1245] [Missing=*]
Statistics [NW/ W]	[Valid=1313 /-] [Invalid=64419 /-]

Value	Label	Cases	Percentage
1	客家人	907	69.1%
2	福老(河洛\閩南)人	148	11.3%
4	大陸各省市人	10	0.8%
5	原住民	16	1.2%
12	客家與福老混合	42	3.2%
14	客家與大陸各省市人混合	6	0.5%
15	客家與原住民混合	7	0.5%
24	福老與大陸各省市人混合	8	0.6%
25	福老+原住民混合	4	0.3%
45	大陸各省市人+原住民混合	0	
65	混合區(請說明)	28	2.1%
98	不知道	106	8.1%
124	客家+福老+大陸各省市人混合	13	1.0%
125	客家+福老+原住民混合	3	0.2%
145	客家+大陸各省市人+原住民混合	2	0.2%
165	客家與其他族群混合	0	
245	福老+大陸各省市人+原住民混合	1	0.1%
1245	客家+福老+大陸各省市人+原住民混合	12	0.9%
Sysmiss		64419	

Warning: these figures indicate the number of cases found in the data file. They cannot be interpreted as summary statistics of the population of interest.

# s2_2_c1: Q2.2.C.請問您「0-6歲」的時候，居住附近民眾主要使用什麼語言？			
Information		[Type= discrete] [Format=numeric] [Range= 1-95] [Missing=*]	
Statistics [NW/ W]		[Valid=1313 /-] [Invalid=64419 /-]	
Value	Label	Cases	Percentage
1	客語	1012	<div><div></div></div> 77.1%
2	國話(華語)	93	<div><div></div></div> 7.1%
3	福老話(閩南話)	195	<div><div></div></div> 14.9%
4	原住民語	8	<div><div></div></div> 0.6%
5	英語	0	
6	日語	2	<div><div></div></div> 0.2%
7	韓語	0	
8	越南語	0	
9	印尼語	0	
10	西班牙語	0	
65	其他語言	3	<div><div></div></div> 0.2%
90	沒有其次	0	
95	未回答	0	
Sysmiss		64419	
Warning: these figures indicate the number of cases found in the data file. They cannot be interpreted as summary statistics of the population of interest.			
# s2_2_c2: Q2.2.C.請問您「0-6歲」的時候，居住附近民眾其次要使用的語言是什麼？			
Information		[Type= discrete] [Format=numeric] [Range= 1-95] [Missing=*]	
Statistics [NW/ W]		[Valid=1313 /-] [Invalid=64419 /-]	
Value	Label	Cases	Percentage
1	客語	90	<div><div></div></div> 6.9%
2	國話(華語)	801	<div><div></div></div> 61.0%
3	福老話(閩南話)	267	<div><div></div></div> 20.3%
4	原住民語	6	<div><div></div></div> 0.5%
5	英語	0	
6	日語	7	<div><div></div></div> 0.5%
7	韓語	0	
8	越南語	0	
9	印尼語	0	
10	西班牙語	0	
65	其他語言	1	<div><div></div></div> 0.1%
90	沒有其次	141	<div><div></div></div> 10.7%
95	未回答	0	
Sysmiss		64419	
Warning: these figures indicate the number of cases found in the data file. They cannot be interpreted as summary statistics of the population of interest.			
# s2_2_d: Q2.2.D.請問您「0-6歲」的時候，請問您改變居住地區的原因？			
Information		[Type= discrete] [Format=numeric] [Range= 1-65] [Missing=*]	
Statistics [NW/ W]		[Valid=1313 /-] [Invalid=64419 /-]	
Value	Label	Cases	Percentage
1	工作需要	0	
2	就學關係	45	<div><div></div></div> 3.4%
3	結婚關係	0	

# s2_2_d: Q2.2.D.請問您「0-6歲」的時候，請問您改變居住地區的原因？			
Value	Label	Cases	Percentage
4	跟隨家庭	1268	<div><div></div></div> 96.6%
5	購屋置產	0	
65	其他原因	0	
Sysmiss		64419	
Warning: these figures indicate the number of cases found in the data file. They cannot be interpreted as summary statistics of the population of interest.			
# s2_3_a1: Q2.3.A.請問您「7-15歲」的時候，居住在哪個縣市？'			
Information	[Type= discrete] [Format=numeric] [Range= 1-90] [Missing=*]		
Statistics [NW/ W]	[Valid=1313 /-] [Invalid=64419 /-]		
Value	Label	Cases	Percentage
1	新北市	41	<div><div></div></div> 3.1%
2	臺北市	16	<div><div></div></div> 1.2%
3	桃園市	148	<div><div></div></div> 11.3%
4	臺中市	99	<div><div></div></div> 7.5%
5	臺南市	4	<div><div></div></div> 0.3%
6	高雄市	86	<div><div></div></div> 6.5%
7	宜蘭縣	7	<div><div></div></div> 0.5%
8	新竹縣	129	<div><div></div></div> 9.8%
9	苗栗縣	328	<div><div></div></div> 25.0%
10	彰化縣	13	<div><div></div></div> 1.0%
11	南投縣	34	<div><div></div></div> 2.6%
12	雲林縣	36	<div><div></div></div> 2.7%
13	嘉義縣	11	<div><div></div></div> 0.8%
14	屏東縣	199	<div><div></div></div> 15.2%
15	臺東縣	52	<div><div></div></div> 4.0%
16	花蓮縣	88	<div><div></div></div> 6.7%
17	澎湖縣	0	
18	基隆市	2	<div><div></div></div> 0.2%
19	新竹市	13	<div><div></div></div> 1.0%
20	嘉義市	4	<div><div></div></div> 0.3%
21	金門縣	0	
22	連江縣	0	
90	其他國家	3	<div><div></div></div> 0.2%
Sysmiss		64419	
Warning: these figures indicate the number of cases found in the data file. They cannot be interpreted as summary statistics of the population of interest.			
# c32: Q2.3.A.請問您「7-15歲」的時候，居住在哪個鄉鎮市區？			
Information	[Type= discrete] [Format=numeric] [Range= 101-9090] [Missing=*]		
Statistics [NW/ W]	[Valid=1313 /-] [Invalid=64419 /-]		
Value	Label	Cases	Percentage
101	新北市板橋區	6	<div><div></div></div> 0.5%
102	新北市三重區	3	<div><div></div></div> 0.2%
103	新北市中和區	1	<div><div></div></div> 0.1%
104	新北市永和區	2	<div><div></div></div> 0.2%
105	新北市新莊區	3	<div><div></div></div> 0.2%
106	新北市新店區	2	<div><div></div></div> 0.2%

# c32: Q2.3.A.請問您「7-15歲」的時候，居住在哪個鄉鎮市區？

Value	Label	Cases	Percentage
107	新北市樹林區	8	0.6%
108	新北市鶯歌區	1	0.1%
109	新北市三峽區	2	0.2%
110	新北市淡水區	3	0.2%
111	新北市汐止區	0	
112	新北市瑞芳區	0	
113	新北市土城區	3	0.2%
114	新北市蘆洲區	0	
115	新北市五股區	1	0.1%
116	新北市泰山區	0	
117	新北市林口區	1	0.1%
118	新北市深坑區	0	
119	新北市石碇區	0	
120	新北市坪林區	0	
121	新北市三芝區	2	0.2%
122	新北市石門區	0	
123	新北市八里區	0	
124	新北市平溪區	0	
125	新北市雙溪區	2	0.2%
126	新北市貢寮區	0	
127	新北市金山區	0	
128	新北市萬里區	0	
129	新北市烏來區	0	
198	新北市	1	0.1%
201	臺北市松山區	1	0.1%
202	臺北市信義區	0	
203	臺北市大安區	3	0.2%
204	臺北市中山區	0	
205	臺北市中正區	5	0.4%
206	臺北市大同區	1	0.1%
207	臺北市萬華區	1	0.1%
208	臺北市文山區	2	0.2%
209	臺北市南港區	0	
210	臺北市內湖區	1	0.1%
211	臺北市士林區	0	
212	臺北市北投區	2	0.2%
298	臺北市	0	
301	桃園市桃園區	8	0.6%
302	桃園市中壢區	25	1.9%
303	桃園市大溪區	7	0.5%
304	桃園市楊梅區	7	0.5%
305	桃園市蘆竹區	1	0.1%
306	桃園市大園區	1	0.1%
307	桃園市龜山區	0	
308	桃園市八德區	2	0.2%

# c32: Q2.3.A.請問您「7-15歲」的時候，居住在哪個鄉鎮市區？

Value	Label	Cases	Percentage	
309	桃園市龍潭區	24	<div></div>	1.8%
310	桃園市平鎮區	24	<div></div>	1.8%
311	桃園市新屋區	25	<div></div>	1.9%
312	桃園市觀音區	24	<div></div>	1.8%
313	桃園市復興區	0		
398	桃園市	0		
401	臺中市東區	0		
402	臺中市東區	3	<div></div>	0.2%
403	臺中市南區	2	<div></div>	0.2%
404	臺中市西區	0		
405	臺中市北區	2	<div></div>	0.2%
406	臺中市西屯區	0		
407	臺中市南屯區	0		
408	臺中市北屯區	1	<div></div>	0.1%
409	臺中市豐原區	7	<div></div>	0.5%
410	臺中市東勢區	45	<div></div>	3.4%
411	臺中市大甲區	1	<div></div>	0.1%
412	臺中市清水區	0		
413	臺中市沙鹿區	0		
414	臺中市梧棲區	0		
415	臺中市后里區	4	<div></div>	0.3%
416	臺中市神岡區	1	<div></div>	0.1%
417	臺中市潭子區	0		
418	臺中市大雅區	0		
419	臺中市新社區	13	<div></div>	1.0%
420	臺中市石岡區	13	<div></div>	1.0%
421	臺中市外埔區	2	<div></div>	0.2%
422	臺中市大安區	0		
423	臺中市烏日區	0		
424	臺中市大肚區	0		
425	臺中市龍井區	0		
426	臺中市霧峰區	2	<div></div>	0.2%
427	臺中市太平區	0		
428	臺中市大里區	0		
429	臺中市和平區	3	<div></div>	0.2%
498	臺中市	0		
501	臺南市新營區	0		
502	臺南市鹽水區	0		
503	臺南市白河區	0		
504	臺南市柳營區	0		
505	臺南市後壁區	0		
506	臺南市東山區	0		
507	臺南市麻豆區	0		
508	臺南市下營區	0		
509	臺南市六甲區	0		

# c32: Q2.3.A.請問您「7-15歲」的時候，居住在哪個鄉鎮市區？

Value	Label	Cases	Percentage
510	臺南市官田區	0	
511	臺南市大內區	0	
512	臺南市佳里區	0	
513	臺南市學甲區	0	
514	臺南市西港區	0	
515	臺南市七股區	0	
516	臺南市將軍區	0	
517	臺南市北門區	0	
518	臺南市新化區	1	0.1%
519	臺南市善化區	0	
520	臺南市新市區	0	
521	臺南市安定區	0	
522	臺南市山上區	0	
523	臺南市玉井區	0	
524	臺南市楠西區	0	
525	臺南市南化區	0	
526	臺南市左鎮區	0	
527	臺南市仁德區	0	
528	臺南市歸仁區	1	0.1%
529	臺南市關廟區	0	
530	臺南市龍崎區	0	
531	臺南市永康區	0	
532	臺南市東區	2	0.2%
533	臺南市南區	0	
534	臺南市北區	0	
535	臺南市安南區	0	
536	臺南市安平區	0	
537	臺南市中西區	0	
598	臺南市	0	
601	高雄市鹽埕區	1	0.1%
602	高雄市鼓山區	1	0.1%
603	高雄市左營區	1	0.1%
604	高雄市楠梓區	1	0.1%
605	高雄市三民區	0	
606	高雄市新興區	2	0.2%
607	高雄市前金區	1	0.1%
608	高雄市苓雅區	2	0.2%
609	高雄市前鎮區	3	0.2%
610	高雄市旗津區	0	
611	高雄市小港區	2	0.2%
612	高雄市鳳山區	1	0.1%
613	高雄市林園區	2	0.2%
614	高雄市大寮區	0	
615	高雄市大樹區	0	
616	高雄市大社區	0	

# c32: Q2.3.A.請問您「7-15歲」的時候，居住在哪個鄉鎮市區？

Value	Label	Cases	Percentage
617	高雄市仁武區	0	
618	高雄市鳥松區	0	
619	高雄市岡山區	1	0.1%
620	高雄市橋頭區	1	0.1%
621	高雄市燕巢區	0	
622	高雄市田寮區	1	0.1%
623	高雄市阿蓮區	1	0.1%
624	高雄市路竹區	0	
625	高雄市湖內區	0	
626	高雄市茄萣區	0	
627	高雄市永安區	0	
628	高雄市彌陀區	0	
629	高雄市梓官區	0	
630	高雄市旗山區	7	0.5%
631	高雄市美濃區	54	4.1%
632	高雄市六龜區	2	0.2%
633	高雄市甲仙區	0	
634	高雄市杉林區	2	0.2%
635	高雄市內門區	0	
636	高雄市茂林區	0	
637	高雄市桃源區	0	
638	高雄市那瑪夏區	0	
698	高雄市	0	
701	宜蘭縣宜蘭市	0	
702	宜蘭縣羅東鎮	1	0.1%
703	宜蘭縣蘇澳鎮	1	0.1%
704	宜蘭縣頭城鎮	0	
705	宜蘭縣礁溪鄉	0	
706	宜蘭縣壯圍鄉	0	
707	宜蘭縣員山鄉	0	
708	宜蘭縣冬山鄉	2	0.2%
709	宜蘭縣五結鄉	0	
710	宜蘭縣三星鄉	2	0.2%
711	宜蘭縣大同鄉	0	
712	宜蘭縣南澳鄉	0	
798	宜蘭縣	1	0.1%
801	新竹縣竹北市	6	0.5%
802	新竹縣竹東鎮	39	3.0%
803	新竹縣新埔鎮	17	1.3%
804	新竹縣關西鎮	15	1.1%
805	新竹縣湖口鄉	10	0.8%
806	新竹縣新豐鄉	4	0.3%
807	新竹縣芎林鄉	16	1.2%
808	新竹縣橫山鄉	9	0.7%
809	新竹縣北埔鄉	3	0.2%



# c32: Q2.3.A.請問您「7-15歲」的時候，居住在哪個鄉鎮市區？

Value	Label	Cases	Percentage
810	新竹縣寶山鄉	5	0.4%
811	新竹縣峨眉鄉	4	0.3%
812	新竹縣尖石鄉	1	0.1%
813	新竹縣五峰鄉	0	
898	新竹縣	0	
901	苗栗縣苗栗市	47	3.6%
902	苗栗縣苑裡鎮	7	0.5%
903	苗栗縣通霄鎮	8	0.6%
904	苗栗縣竹南鎮	4	0.3%
905	苗栗縣頭份市	17	1.3%
906	苗栗縣後龍鎮	4	0.3%
907	苗栗縣卓蘭鎮	27	2.1%
908	苗栗縣大湖鄉	33	2.5%
909	苗栗縣公館鄉	20	1.5%
910	苗栗縣銅鑼鄉	40	3.0%
911	苗栗縣南庄鄉	16	1.2%
912	苗栗縣頭屋鄉	28	2.1%
913	苗栗縣三義鄉	23	1.8%
914	苗栗縣西湖鄉	22	1.7%
915	苗栗縣造橋鄉	19	1.4%
916	苗栗縣三灣鄉	9	0.7%
917	苗栗縣獅潭鄉	0	
918	苗栗縣泰安鄉	1	0.1%
998	苗栗縣	3	0.2%
1001	彰化縣彰化市	0	
1002	彰化縣鹿港鎮	1	0.1%
1003	彰化縣和美鎮	0	
1004	彰化縣線西鄉	0	
1005	彰化縣伸港鄉	0	
1006	彰化縣福興鄉	0	
1007	彰化縣秀水鄉	0	
1008	彰化縣花壇鄉	1	0.1%
1009	彰化縣芬園鄉	2	0.2%
1010	彰化縣員林市	1	0.1%
1011	彰化縣溪湖鎮	0	
1012	彰化縣田中鎮	0	
1013	彰化縣大村鄉	0	
1014	彰化縣埔鹽鄉	0	
1015	彰化縣埔心鄉	1	0.1%
1016	彰化縣永靖鄉	0	
1017	彰化縣社頭鄉	1	0.1%
1018	彰化縣二水鄉	0	
1019	彰化縣北斗鎮	0	
1020	彰化縣二林鎮	2	0.2%
1021	彰化縣田尾鄉	0	

# c32: Q2.3.A.請問您「7-15歲」的時候，居住在哪個鄉鎮市區？

Value	Label	Cases	Percentage
1022	彰化縣埤頭鄉	1	0.1%
1023	彰化縣芳苑鄉	0	
1024	彰化縣大城鄉	1	0.1%
1025	彰化縣竹塘鄉	0	
1026	彰化縣溪州鄉	2	0.2%
1098	彰化縣	0	
1101	南投縣南投市	0	
1102	南投縣埔里鎮	6	0.5%
1103	南投縣草屯鎮	2	0.2%
1104	南投縣竹山鎮	0	
1105	南投縣集集鎮	1	0.1%
1106	南投縣名間鄉	0	
1107	南投縣鹿谷鄉	1	0.1%
1108	南投縣中寮鄉	3	0.2%
1109	南投縣魚池鄉	2	0.2%
1110	南投縣國姓鄉	14	1.1%
1111	南投縣水里鄉	4	0.3%
1112	南投縣信義鄉	1	0.1%
1113	南投縣仁愛鄉	0	
1198	南投縣	0	
1201	雲林縣斗六市	0	
1202	雲林縣斗南鎮	0	
1203	雲林縣虎尾鎮	0	
1204	雲林縣西螺鎮	2	0.2%
1205	雲林縣土庫鎮	1	0.1%
1206	雲林縣北港鎮	0	
1207	雲林縣古坑鄉	0	
1208	雲林縣大埤鄉	2	0.2%
1209	雲林縣莿桐鄉	0	
1210	雲林縣林內鄉	0	
1211	雲林縣二崙鄉	16	1.2%
1212	雲林縣崙背鄉	13	1.0%
1213	雲林縣麥寮鄉	1	0.1%
1214	雲林縣東勢鄉	1	0.1%
1215	雲林縣褒忠鄉	0	
1216	雲林縣臺西鄉	0	
1217	雲林縣元長鄉	0	
1218	雲林縣四湖鄉	0	
1219	雲林縣口湖鄉	0	
1220	雲林縣水林鄉	0	
1298	雲林縣	0	
1301	嘉義縣太保市	0	
1302	嘉義縣朴子市	1	0.1%
1303	嘉義縣布袋鎮	1	0.1%
1304	嘉義縣大林鎮	1	0.1%

# c32: Q2.3.A.請問您「7-15歲」的時候，居住在哪個鄉鎮市區？

Value	Label	Cases	Percentage
1305	嘉義縣民雄鄉	0	
1306	嘉義縣溪口鄉	0	
1307	嘉義縣新港鄉	2	0.2%
1308	嘉義縣六腳鄉	2	0.2%
1309	嘉義縣東石鄉	0	
1310	嘉義縣義竹鄉	1	0.1%
1311	嘉義縣鹿草鄉	0	
1312	嘉義縣水上鄉	0	
1313	嘉義縣中埔鄉	2	0.2%
1314	嘉義縣竹崎鄉	1	0.1%
1315	嘉義縣梅山鄉	0	
1316	嘉義縣番路鄉	0	
1317	嘉義縣大埔鄉	0	
1318	嘉義縣阿里山鄉	0	
1398	嘉義縣	0	
1401	屏東縣屏東市	14	1.1%
1402	屏東縣潮州鎮	7	0.5%
1403	屏東縣東港鎮	0	
1404	屏東縣恆春鎮	0	
1405	屏東縣萬丹鄉	1	0.1%
1406	屏東縣長治鄉	33	2.5%
1407	屏東縣麟洛鄉	29	2.2%
1408	屏東縣九如鄉	1	0.1%
1409	屏東縣里港鄉	2	0.2%
1410	屏東縣鹽埔鄉	0	
1411	屏東縣高樹鄉	4	0.3%
1412	屏東縣萬巒鄉	17	1.3%
1413	屏東縣內埔鄉	53	4.0%
1414	屏東縣竹田鄉	28	2.1%
1415	屏東縣新埤鄉	1	0.1%
1416	屏東縣枋寮鄉	0	
1417	屏東縣新園鄉	0	
1418	屏東縣埤頂鄉	0	
1419	屏東縣林邊鄉	0	
1420	屏東縣南州鄉	1	0.1%
1421	屏東縣佳冬鄉	8	0.6%
1422	屏東縣琉球鄉	0	
1423	屏東縣車城鄉	0	
1424	屏東縣滿州鄉	0	
1425	屏東縣枋山鄉	0	
1426	屏東縣三地門鄉	0	
1427	屏東縣霧臺鄉	0	
1428	屏東縣瑪家鄉	0	
1429	屏東縣泰武鄉	0	
1430	屏東縣來義鄉	0	

# c32: Q2.3.A.請問您「7-15歲」的時候，居住在哪個鄉鎮市區？

Value	Label	Cases	Percentage
1431	屏東縣春日鄉	0	
1432	屏東縣獅子鄉	0	
1433	屏東縣牡丹鄉	0	
1498	屏東縣	0	
1501	臺東縣臺東市	4	0.3%
1502	臺東縣成功鎮	0	
1503	臺東縣關山鎮	13	1.0%
1504	臺東縣卑南鄉	7	0.5%
1505	臺東縣鹿野鄉	3	0.2%
1506	臺東縣池上鄉	14	1.1%
1507	臺東縣東河鄉	2	0.2%
1508	臺東縣長濱鄉	2	0.2%
1509	臺東縣太麻里鄉	1	0.1%
1510	臺東縣大武鄉	1	0.1%
1511	臺東縣綠島鄉	0	
1512	臺東縣海端鄉	0	
1513	臺東縣延平鄉	0	
1514	臺東縣金峰鄉	0	
1515	臺東縣達仁鄉	0	
1516	臺東縣蘭嶼鄉	0	
1598	臺東縣	5	0.4%
1601	花蓮縣花蓮市	12	0.9%
1602	花蓮縣鳳林鎮	18	1.4%
1603	花蓮縣玉里鎮	8	0.6%
1604	花蓮縣新城鄉	3	0.2%
1605	花蓮縣吉安鄉	15	1.1%
1606	花蓮縣壽豐鄉	17	1.3%
1607	花蓮縣光復鄉	1	0.1%
1608	花蓮縣豐濱鄉	0	
1609	花蓮縣瑞穗鄉	3	0.2%
1610	花蓮縣富里鄉	9	0.7%
1611	花蓮縣秀林鄉	1	0.1%
1612	花蓮縣萬榮鄉	1	0.1%
1613	花蓮縣卓溪鄉	0	
1698	花蓮縣	0	
1700	澎湖縣	0	
1701	澎湖縣馬公市	0	
1702	澎湖縣湖西鄉	0	
1703	澎湖縣白沙鄉	0	
1704	澎湖縣西嶼鄉	0	
1705	澎湖縣望安鄉	0	
1706	澎湖縣七美鄉	0	
1801	基隆市中正區	1	0.1%
1802	基隆市七堵區	0	
1803	基隆市暖暖區	0	

# c32: Q2.3.A.請問您「7-15歲」的時候，居住在哪個鄉鎮市區？

Value	Label	Cases	Percentage
1804	基隆市仁愛區	0	
1805	基隆市中山區	1	0.1%
1806	基隆市安樂區	0	
1807	基隆市信義區	0	
1898	基隆市	0	
1901	新竹市東區	9	0.7%
1902	新竹市北區	3	0.2%
1903	新竹市香山區	1	0.1%
1998	新竹市	0	
2001	嘉義市東區	3	0.2%
2002	嘉義市西區	1	0.1%
2100	金門縣	0	
2101	金門縣金城鎮	0	
2102	金門縣金沙鎮	0	
2103	金門縣金湖鎮	0	
2104	金門縣金寧鎮	0	
2105	金門縣烈嶼鄉	0	
2106	金門縣七美鄉	0	
2200	連江縣	0	
2201	連江縣南竿鄉	0	
2202	連江縣北竿鄉	0	
2203	連江縣莒光鄉	0	
2204	連江縣東引鄉	0	
9090	其他國家	3	0.2%
Sysmiss		64419	

Warning: these figures indicate the number of cases found in the data file. They cannot be interpreted as summary statistics of the population of interest.

# s2\_3\_b: Q2.3.B.請問您的「7-15歲」的時候，居住附近的主要族群結構？

Information	[Type= discrete] [Format=numeric] [Range= 1-1245] [Missing=*]
Statistics [NW/ W]	[Valid=1313 /-] [Invalid=64419 /-]

Value	Label	Cases	Percentage
1	客家人	852	64.9%
2	福老(河洛\閩南)人	172	13.1%
4	大陸各省市人	10	0.8%
5	原住民	14	1.1%
12	客家與福老混合	48	3.7%
14	客家與大陸各省市人混合	9	0.7%
15	客家與原住民混合	6	0.5%
24	福老與大陸各省市人混合	10	0.8%
25	福老+原住民混合	4	0.3%
45	大陸各省市人+原住民混合	1	0.1%
65	混合區(請說明)	35	2.7%
98	不知道	106	8.1%
124	客家+福老+大陸各省市人混合	17	1.3%
125	客家+福老+原住民混合	7	0.5%

# s2_3_b: Q2.3.B.請問您的「7-15歲」的時候，居住附近的主要族群結構？			
Value	Label	Cases	Percentage
145	客家+大陸各省市人+原住民混合	2	0.2%
165	客家與其他族群混合	0	
245	福老+大陸各省市人+原住民混合	4	0.3%
1245	客家+福老+大陸各省市人+原住民混合	16	1.2%
Sysmiss		64419	
Warning: these figures indicate the number of cases found in the data file. They cannot be interpreted as summary statistics of the population of interest.			
# s2_3_c1: Q2.3.C.請問您「7-15歲」的時候，居住附近民眾主要使用什麼語言？			
Information	[Type= discrete] [Format=numeric] [Range= 1-95] [Missing=*]		
Statistics [NW/ W]	[Valid=1313 /-] [Invalid=64419 /-]		
Value	Label	Cases	Percentage
1	客語	973	74.1%
2	國話(華語)	126	9.6%
3	福老話(閩南話)	204	15.5%
4	原住民語	7	0.5%
5	英語	0	
6	日語	1	0.1%
7	韓語	0	
8	越南語	0	
9	印尼語	0	
10	西班牙語	0	
65	其他語言	2	0.2%
90	沒有其次	0	
95	未回答	0	
Sysmiss		64419	
Warning: these figures indicate the number of cases found in the data file. They cannot be interpreted as summary statistics of the population of interest.			
# s2_3_c2: Q2.3.C.請問您「7-15歲」的時候，居住附近民眾次要使用的語言是什麼？			
Information	[Type= discrete] [Format=numeric] [Range= 1-95] [Missing=*]		
Statistics [NW/ W]	[Valid=1313 /-] [Invalid=64419 /-]		
Value	Label	Cases	Percentage
1	客語	96	7.3%
2	國話(華語)	828	63.1%
3	福老話(閩南話)	294	22.4%
4	原住民語	6	0.5%
5	英語	0	
6	日語	1	0.1%
7	韓語	0	
8	越南語	0	
9	印尼語	0	
10	西班牙語	0	
65	其他語言	2	0.2%
90	沒有其次	86	6.5%
95	未回答	0	
Sysmiss		64419	
Warning: these figures indicate the number of cases found in the data file. They cannot be interpreted as summary statistics of the population of interest.			

# s2_3_d: Q2.3.D.請問您「7-15歲」的時候，請問您改變居住地區的原因？			
Information	[Type= discrete] [Format=numeric] [Range= 1-65] [Missing=*]		
Statistics [NW/ W]	[Valid=1313 /-] [Invalid=64419 /-]		
Value	Label	Cases	Percentage
1	工作需要	10	0.8%
2	就學關係	105	8.0%
3	結婚關係	0	
4	跟隨家庭	1198	91.2%
5	購屋置產	0	
65	其他原因	0	
Sysmiss		64419	
Warning: these figures indicate the number of cases found in the data file. They cannot be interpreted as summary statistics of the population of interest.			
# s2_4_a1: Q2.4.A.請問您「15歲以後居住最久的地方」的時候，居住在哪個縣市？			
Information	[Type= discrete] [Format=numeric] [Range= 1-90] [Missing=*]		
Statistics [NW/ W]	[Valid=1313 /-] [Invalid=64419 /-]		
Value	Label	Cases	Percentage
1	新北市	72	5.5%
2	臺北市	40	3.0%
3	桃園市	184	14.0%
4	臺中市	102	7.8%
5	臺南市	19	1.4%
6	高雄市	84	6.4%
7	宜蘭縣	9	0.7%
8	新竹縣	66	5.0%
9	苗栗縣	296	22.5%
10	彰化縣	11	0.8%
11	南投縣	31	2.4%
12	雲林縣	41	3.1%
13	嘉義縣	9	0.7%
14	屏東縣	187	14.2%
15	臺東縣	41	3.1%
16	花蓮縣	88	6.7%
17	澎湖縣	1	0.1%
18	基隆市	4	0.3%
19	新竹市	24	1.8%
20	嘉義市	4	0.3%
21	金門縣	0	
22	連江縣	0	
90	其他國家	0	
Sysmiss		64419	
Warning: these figures indicate the number of cases found in the data file. They cannot be interpreted as summary statistics of the population of interest.			
# c42: Q2.4.A.請問您「15歲以後居住最久的地方」的時候，居住在哪个鄉鎮市區？			
Information	[Type= discrete] [Format=numeric] [Range= 101-9090] [Missing=*]		
Statistics [NW/ W]	[Valid=1313 /-] [Invalid=64419 /-]		

# c42: Q2.4.A.請問您「15歲以後居住最久的地方」的時候，居住在哪个鄉鎮市區？

Value	Label	Cases	Percentage
101	新北市板橋區	5	0.4%
102	新北市三重區	3	0.2%
103	新北市中和區	10	0.8%
104	新北市永和區	3	0.2%
105	新北市新莊區	5	0.4%
106	新北市新店區	1	0.1%
107	新北市樹林區	9	0.7%
108	新北市鶯歌區	1	0.1%
109	新北市三峽區	4	0.3%
110	新北市淡水區	3	0.2%
111	新北市汐止區	1	0.1%
112	新北市瑞芳區	0	
113	新北市土城區	8	0.6%
114	新北市蘆洲區	3	0.2%
115	新北市五股區	3	0.2%
116	新北市泰山區	1	0.1%
117	新北市林口區	2	0.2%
118	新北市深坑區	2	0.2%
119	新北市石碇區	0	
120	新北市坪林區	0	
121	新北市三芝區	3	0.2%
122	新北市石門區	0	
123	新北市八里區	0	
124	新北市平溪區	0	
125	新北市雙溪區	3	0.2%
126	新北市貢寮區	0	
127	新北市金山區	1	0.1%
128	新北市萬里區	0	
129	新北市烏來區	0	
198	新北市	1	0.1%
201	臺北市松山區	5	0.4%
202	臺北市信義區	3	0.2%
203	臺北市大安區	3	0.2%
204	臺北市中山區	0	
205	臺北市中正區	9	0.7%
206	臺北市大同區	2	0.2%
207	臺北市萬華區	0	
208	臺北市文山區	3	0.2%
209	臺北市南港區	3	0.2%
210	臺北市內湖區	1	0.1%
211	臺北市士林區	5	0.4%
212	臺北市北投區	4	0.3%
298	臺北市	2	0.2%
301	桃園市桃園區	11	0.8%
302	桃園市中壢區	30	2.3%



# c42: Q2.4.A.請問您「15歲以後居住最久的地方」的時候，居住在哪个鄉鎮市區？

Value	Label	Cases	Percentage
303	桃園市大溪區	4	0.3%
304	桃園市楊梅區	1	0.1%
305	桃園市蘆竹區	2	0.2%
306	桃園市大園區	5	0.4%
307	桃園市龜山區	0	
308	桃園市八德區	17	1.3%
309	桃園市龍潭區	24	1.8%
310	桃園市平鎮區	48	3.7%
311	桃園市新屋區	17	1.3%
312	桃園市觀音區	25	1.9%
313	桃園市復興區	0	
398	桃園市	0	
401	臺中市區	0	
402	臺中市東區	1	0.1%
403	臺中市南區	0	
404	臺中市西區	1	0.1%
405	臺中市北區	1	0.1%
406	臺中市西屯區	2	0.2%
407	臺中市南屯區	0	
408	臺中市北屯區	2	0.2%
409	臺中市豐原區	10	0.8%
410	臺中市東勢區	32	2.4%
411	臺中市大甲區	0	
412	臺中市清水區	0	
413	臺中市沙鹿區	0	
414	臺中市梧棲區	0	
415	臺中市后里區	1	0.1%
416	臺中市神岡區	6	0.5%
417	臺中市潭子區	6	0.5%
418	臺中市大雅區	1	0.1%
419	臺中市新社區	16	1.2%
420	臺中市石岡區	14	1.1%
421	臺中市外埔區	3	0.2%
422	臺中市大安區	0	
423	臺中市烏日區	0	
424	臺中市大肚區	0	
425	臺中市龍井區	0	
426	臺中市霧峰區	0	
427	臺中市太平區	2	0.2%
428	臺中市大里區	3	0.2%
429	臺中市和平區	1	0.1%
498	臺中市	0	
501	臺南市新營區	1	0.1%
502	臺南市鹽水區	0	
503	臺南市白河區	0	

# c42: Q2.4.A.請問您「15歲以後居住最久的地方」的時候，居住在哪个鄉鎮市區？

Value	Label	Cases	Percentage
504	臺南市柳營區	1	0.1%
505	臺南市後壁區	0	
506	臺南市東山區	0	
507	臺南市麻豆區	0	
508	臺南市下營區	3	0.2%
509	臺南市六甲區	0	
510	臺南市官田區	1	0.1%
511	臺南市大內區	0	
512	臺南市佳里區	1	0.1%
513	臺南市學甲區	1	0.1%
514	臺南市西港區	0	
515	臺南市七股區	0	
516	臺南市將軍區	0	
517	臺南市北門區	0	
518	臺南市新化區	0	
519	臺南市善化區	0	
520	臺南市新市區	1	0.1%
521	臺南市安定區	1	0.1%
522	臺南市山上區	0	
523	臺南市玉井區	0	
524	臺南市楠西區	0	
525	臺南市南化區	0	
526	臺南市左鎮區	0	
527	臺南市仁德區	1	0.1%
528	臺南市歸仁區	1	0.1%
529	臺南市關廟區	0	
530	臺南市龍崎區	0	
531	臺南市永康區	0	
532	臺南市東區	5	0.4%
533	臺南市南區	1	0.1%
534	臺南市北區	1	0.1%
535	臺南市安南區	0	
536	臺南市安平區	0	
537	臺南市中西區	0	
598	臺南市	0	
601	高雄市鹽埕區	1	0.1%
602	高雄市鼓山區	0	
603	高雄市左營區	0	
604	高雄市楠梓區	4	0.3%
605	高雄市三民區	7	0.5%
606	高雄市新興區	1	0.1%
607	高雄市前金區	2	0.2%
608	高雄市苓雅區	4	0.3%
609	高雄市前鎮區	2	0.2%
610	高雄市旗津區	0	

# c42: Q2.4.A.請問您「15歲以後居住最久的地方」的時候，居住在哪个鄉鎮市區？

Value	Label	Cases	Percentage
611	高雄市小港區	2	0.2%
612	高雄市鳳山區	1	0.1%
613	高雄市林園區	2	0.2%
614	高雄市大寮區	1	0.1%
615	高雄市大樹區	0	
616	高雄市大社區	0	
617	高雄市仁武區	2	0.2%
618	高雄市烏松區	2	0.2%
619	高雄市岡山區	0	
620	高雄市橋頭區	0	
621	高雄市燕巢區	3	0.2%
622	高雄市田寮區	0	
623	高雄市阿蓮區	0	
624	高雄市路竹區	1	0.1%
625	高雄市湖內區	0	
626	高雄市茄苳區	0	
627	高雄市永安區	0	
628	高雄市彌陀區	0	
629	高雄市梓官區	0	
630	高雄市旗山區	11	0.8%
631	高雄市美濃區	38	2.9%
632	高雄市六龜區	0	
633	高雄市甲仙區	0	
634	高雄市杉林區	0	
635	高雄市內門區	0	
636	高雄市茂林區	0	
637	高雄市桃源區	0	
638	高雄市那瑪夏區	0	
698	高雄市	0	
701	宜蘭縣宜蘭市	1	0.1%
702	宜蘭縣羅東鎮	0	
703	宜蘭縣蘇澳鎮	1	0.1%
704	宜蘭縣頭城鎮	0	
705	宜蘭縣礁溪鄉	1	0.1%
706	宜蘭縣壯圍鄉	0	
707	宜蘭縣員山鄉	0	
708	宜蘭縣冬山鄉	4	0.3%
709	宜蘭縣五結鄉	0	
710	宜蘭縣三星鄉	2	0.2%
711	宜蘭縣大同鄉	0	
712	宜蘭縣南澳鄉	0	
798	宜蘭縣	0	
801	新竹縣竹北市	1	0.1%
802	新竹縣竹東鎮	38	2.9%
803	新竹縣新埔鎮	7	0.5%

# c42: Q2.4.A.請問您「15歲以後居住最久的地方」的時候，居住在哪个鄉鎮市區？

Value	Label	Cases	Percentage
804	新竹縣關西鎮	2	0.2%
805	新竹縣湖口鄉	0	
806	新竹縣新豐鄉	4	0.3%
807	新竹縣芎林鄉	14	1.1%
808	新竹縣橫山鄉	0	
809	新竹縣北埔鄉	0	
810	新竹縣寶山鄉	0	
811	新竹縣峨眉鄉	0	
812	新竹縣尖石鄉	0	
813	新竹縣五峰鄉	0	
898	新竹縣	0	
901	苗栗縣苗栗市	43	3.3%
902	苗栗縣苑裡鎮	1	0.1%
903	苗栗縣通霄鎮	3	0.2%
904	苗栗縣竹南鎮	1	0.1%
905	苗栗縣頭份市	2	0.2%
906	苗栗縣後龍鎮	1	0.1%
907	苗栗縣卓蘭鎮	30	2.3%
908	苗栗縣大湖鄉	33	2.5%
909	苗栗縣公館鄉	20	1.5%
910	苗栗縣銅鑼鄉	48	3.7%
911	苗栗縣南庄鄉	12	0.9%
912	苗栗縣頭屋鄉	28	2.1%
913	苗栗縣三義鄉	22	1.7%
914	苗栗縣西湖鄉	21	1.6%
915	苗栗縣造橋鄉	21	1.6%
916	苗栗縣三灣鄉	7	0.5%
917	苗栗縣獅潭鄉	0	
918	苗栗縣泰安鄉	0	
998	苗栗縣	3	0.2%
1001	彰化縣彰化市	0	
1002	彰化縣鹿港鎮	1	0.1%
1003	彰化縣和美鎮	1	0.1%
1004	彰化縣線西鄉	0	
1005	彰化縣伸港鄉	0	
1006	彰化縣福興鄉	1	0.1%
1007	彰化縣秀水鄉	2	0.2%
1008	彰化縣花壇鄉	0	
1009	彰化縣芬園鄉	2	0.2%
1010	彰化縣員林市	0	
1011	彰化縣溪湖鎮	1	0.1%
1012	彰化縣田中鎮	0	
1013	彰化縣大村鄉	0	
1014	彰化縣埔鹽鄉	1	0.1%
1015	彰化縣埔心鄉	0	

# c42: Q2.4.A.請問您「15歲以後居住最久的地方」的時候，居住在哪个鄉鎮市區？

Value	Label	Cases	Percentage
1016	彰化縣永靖鄉	0	
1017	彰化縣社頭鄉	1	0.1%
1018	彰化縣二水鄉	0	
1019	彰化縣北斗鎮	0	
1020	彰化縣二林鎮	0	
1021	彰化縣田尾鄉	0	
1022	彰化縣埤頭鄉	0	
1023	彰化縣芳苑鄉	0	
1024	彰化縣大城鄉	1	0.1%
1025	彰化縣竹塘鄉	0	
1026	彰化縣溪州鄉	0	
1098	彰化縣	0	
1101	南投縣南投市	0	
1102	南投縣埔里鎮	5	0.4%
1103	南投縣草屯鎮	0	
1104	南投縣竹山鎮	2	0.2%
1105	南投縣集集鎮	2	0.2%
1106	南投縣名間鄉	0	
1107	南投縣鹿谷鄉	1	0.1%
1108	南投縣中寮鄉	2	0.2%
1109	南投縣魚池鄉	0	
1110	南投縣國姓鄉	11	0.8%
1111	南投縣水里鄉	8	0.6%
1112	南投縣信義鄉	0	
1113	南投縣仁愛鄉	0	
1198	南投縣	0	
1201	雲林縣斗六市	0	
1202	雲林縣斗南鎮	3	0.2%
1203	雲林縣虎尾鎮	1	0.1%
1204	雲林縣西螺鎮	0	
1205	雲林縣土庫鎮	3	0.2%
1206	雲林縣北港鎮	0	
1207	雲林縣古坑鄉	0	
1208	雲林縣大埤鄉	2	0.2%
1209	雲林縣莿桐鄉	1	0.1%
1210	雲林縣林內鄉	0	
1211	雲林縣二崙鄉	14	1.1%
1212	雲林縣崙背鄉	17	1.3%
1213	雲林縣麥寮鄉	0	
1214	雲林縣東勢鄉	0	
1215	雲林縣褒忠鄉	0	
1216	雲林縣臺西鄉	0	
1217	雲林縣元長鄉	0	
1218	雲林縣四湖鄉	0	
1219	雲林縣口湖鄉	0	

# c42: Q2.4.A.請問您「15歲以後居住最久的地方」的時候，居住在哪個鄉鎮市區？

Value	Label	Cases	Percentage
1220	雲林縣水林鄉	0	
1298	雲林縣	0	
1301	嘉義縣太保市	1	0.1%
1302	嘉義縣朴子市	1	0.1%
1303	嘉義縣布袋鎮	0	
1304	嘉義縣大林鎮	2	0.2%
1305	嘉義縣民雄鄉	1	0.1%
1306	嘉義縣溪口鄉	0	
1307	嘉義縣新港鄉	2	0.2%
1308	嘉義縣六腳鄉	0	
1309	嘉義縣東石鄉	0	
1310	嘉義縣義竹鄉	0	
1311	嘉義縣鹿草鄉	0	
1312	嘉義縣水上鄉	0	
1313	嘉義縣中埔鄉	1	0.1%
1314	嘉義縣竹崎鄉	0	
1315	嘉義縣梅山鄉	1	0.1%
1316	嘉義縣番路鄉	0	
1317	嘉義縣大埔鄉	0	
1318	嘉義縣阿里山鄉	0	
1398	嘉義縣	0	
1401	屏東縣屏東市	31	2.4%
1402	屏東縣潮州鎮	10	0.8%
1403	屏東縣東港鎮	0	
1404	屏東縣恆春鎮	0	
1405	屏東縣萬丹鄉	0	
1406	屏東縣長治鄉	30	2.3%
1407	屏東縣麟洛鄉	31	2.4%
1408	屏東縣九如鄉	1	0.1%
1409	屏東縣里港鄉	0	
1410	屏東縣鹽埔鄉	0	
1411	屏東縣高樹鄉	0	
1412	屏東縣萬巒鄉	14	1.1%
1413	屏東縣內埔鄉	45	3.4%
1414	屏東縣竹田鄉	24	1.8%
1415	屏東縣新埤鄉	0	
1416	屏東縣枋寮鄉	0	
1417	屏東縣新園鄉	0	
1418	屏東縣崁頂鄉	0	
1419	屏東縣林邊鄉	0	
1420	屏東縣南州鄉	0	
1421	屏東縣佳冬鄉	1	0.1%
1422	屏東縣琉球鄉	0	
1423	屏東縣車城鄉	0	
1424	屏東縣滿州鄉	0	

# c42: Q2.4.A.請問您「15歲以後居住最久的地方」的時候，居住在哪个鄉鎮市區？

Value	Label	Cases	Percentage
1425	屏東縣枋山鄉	0	
1426	屏東縣三地門鄉	0	
1427	屏東縣霧臺鄉	0	
1428	屏東縣瑪家鄉	0	
1429	屏東縣泰武鄉	0	
1430	屏東縣來義鄉	0	
1431	屏東縣春日鄉	0	
1432	屏東縣獅子鄉	0	
1433	屏東縣牡丹鄉	0	
1498	屏東縣	0	
1501	臺東縣臺東市	2	0.2%
1502	臺東縣成功鎮	0	
1503	臺東縣關山鎮	10	0.8%
1504	臺東縣卑南鄉	4	0.3%
1505	臺東縣鹿野鄉	3	0.2%
1506	臺東縣池上鄉	16	1.2%
1507	臺東縣東河鄉	0	
1508	臺東縣長濱鄉	0	
1509	臺東縣太麻里鄉	0	
1510	臺東縣大武鄉	0	
1511	臺東縣綠島鄉	0	
1512	臺東縣海端鄉	0	
1513	臺東縣延平鄉	0	
1514	臺東縣金峰鄉	0	
1515	臺東縣達仁鄉	0	
1516	臺東縣蘭嶼鄉	0	
1598	臺東縣	6	0.5%
1601	花蓮縣花蓮市	13	1.0%
1602	花蓮縣鳳林鎮	12	0.9%
1603	花蓮縣玉里鎮	1	0.1%
1604	花蓮縣新城鄉	8	0.6%
1605	花蓮縣吉安鄉	31	2.4%
1606	花蓮縣壽豐鄉	21	1.6%
1607	花蓮縣光復鄉	0	
1608	花蓮縣豐濱鄉	0	
1609	花蓮縣瑞穗鄉	1	0.1%
1610	花蓮縣富里鄉	0	
1611	花蓮縣秀林鄉	0	
1612	花蓮縣萬榮鄉	0	
1613	花蓮縣卓溪鄉	0	
1698	花蓮縣	1	0.1%
1700	澎湖縣	0	
1701	澎湖縣馬公市	1	0.1%
1702	澎湖縣湖西鄉	0	
1703	澎湖縣白沙鄉	0	

# c42: Q2.4.A.請問您「15歲以後居住最久的地方」的時候，居住在哪個鄉鎮市區？

Value	Label	Cases	Percentage
1704	澎湖縣西嶼鄉	0	
1705	澎湖縣望安鄉	0	
1706	澎湖縣七美鄉	0	
1801	基隆市中正區	0	
1802	基隆市七堵區	2	0.2%
1803	基隆市暖暖區	1	0.1%
1804	基隆市仁愛區	0	
1805	基隆市中山區	0	
1806	基隆市安樂區	1	0.1%
1807	基隆市信義區	0	
1898	基隆市	0	
1901	新竹市東區	14	1.1%
1902	新竹市北區	7	0.5%
1903	新竹市香山區	1	0.1%
1998	新竹市	2	0.2%
2001	嘉義市東區	2	0.2%
2002	嘉義市西區	2	0.2%
2100	金門縣	0	
2101	金門縣金城鎮	0	
2102	金門縣金沙鎮	0	
2103	金門縣金湖鎮	0	
2104	金門縣金寧鎮	0	
2105	金門縣烈嶼鄉	0	
2106	金門縣七美鄉	0	
2200	連江縣	0	
2201	連江縣南竿鄉	0	
2202	連江縣北竿鄉	0	
2203	連江縣莒光鄉	0	
2204	連江縣東引鄉	0	
9090	其他國家	0	
Sysmiss		64419	

Warning: these figures indicate the number of cases found in the data file. They cannot be interpreted as summary statistics of the population of interest.



# s2_4_b: Q2.4.B.請問您的「15歲以後居住最久的地方」的時候，居住附近的主要族群結構？			
Information		[Type= discrete] [Format=numeric] [Range= 1-1245] [Missing=*]	
Statistics [NW/ W]		[Valid=1313 /-] [Invalid=64419 /-]	
Value	Label	Cases	Percentage
1	客家人	668	<div><div></div></div> 50.9%
2	福老(河洛\閩南)人	299	<div><div></div></div> 22.8%
4	大陸各省市人	6	<div><div></div></div> 0.5%
5	原住民	10	<div><div></div></div> 0.8%
12	客家與福老混合	57	<div><div></div></div> 4.3%
14	客家與大陸各省市人混合	2	<div><div></div></div> 0.2%
15	客家與原住民混合	2	<div><div></div></div> 0.2%
24	福老與大陸各省市人混合	21	<div><div></div></div> 1.6%
25	福老+原住民混合	5	<div><div></div></div> 0.4%
45	大陸各省市人+原住民混合	1	<div><div></div></div> 0.1%
65	混合區(請說明)	59	<div><div></div></div> 4.5%
98	不知道	89	<div><div></div></div> 6.8%
124	客家+福老+大陸各省市人混合	28	<div><div></div></div> 2.1%
125	客家+福老+原住民混合	9	<div><div></div></div> 0.7%
145	客家+大陸各省市人+原住民混合	2	<div><div></div></div> 0.2%
165	客家與其他族群混合	1	<div><div></div></div> 0.1%
245	福老+大陸各省市人+原住民混合	1	<div><div></div></div> 0.1%
1245	客家+福老+大陸各省市人+原住民混合	53	<div><div></div></div> 4.0%
Sysmiss		64419	
Warning: these figures indicate the number of cases found in the data file. They cannot be interpreted as summary statistics of the population of interest.			
# s2_4_c1: Q2.4.C.請問您「15歲以後居住最久的地方」的時候，居住附近民眾主要使用什麼語言？			
Information		[Type= discrete] [Format=numeric] [Range= 1-95] [Missing=*]	
Statistics [NW/ W]		[Valid=1313 /-] [Invalid=64419 /-]	
Value	Label	Cases	Percentage
1	客語	759	<div><div></div></div> 57.8%
2	國話(華語)	228	<div><div></div></div> 17.4%
3	福老話(閩南話)	318	<div><div></div></div> 24.2%
4	原住民語	6	<div><div></div></div> 0.5%
5	英語	0	
6	日語	0	
7	韓語	0	
8	越南語	0	
9	印尼語	0	
10	西班牙語	0	
65	其他語言	2	<div><div></div></div> 0.2%
90	沒有其次	0	
95	未回答	0	
Sysmiss		64419	
Warning: these figures indicate the number of cases found in the data file. They cannot be interpreted as summary statistics of the population of interest.			
# s2_4_c2: Q2.4.C.請問您「15歲以後居住最久的地方」的時候，居住附近民眾次要使用的語言是什麼？			
Information		[Type= discrete] [Format=numeric] [Range= 1-95] [Missing=*]	

# s2\_4\_c2: Q2.4.C.請問您「15歲以後居住最久的地方」的時候，居住附近民眾次要使用的語言是什麼？

Statistics [NW/ W] [Valid=1313 /-] [Invalid=64419 /-]

Value	Label	Cases	Percentage
1	客語	118	9.0%
2	國話(華語)	800	60.9%
3	福老話(閩南話)	322	24.5%
4	原住民語	3	0.2%
5	英語	0	
6	日語	1	0.1%
7	韓語	0	
8	越南語	0	
9	印尼語	0	
10	西班牙語	0	
65	其他語言	2	0.2%
90	沒有其次	67	5.1%
95	未回答	0	
Sysmiss		64419	

Warning: these figures indicate the number of cases found in the data file. They cannot be interpreted as summary statistics of the population of interest.

# s2\_4\_d: Q2.4.D.請問您「15歲以後居住最久的地方」的時候，請問您改變居住地區的原因？

Information [Type= discrete] [Format=numeric] [Range= 1-65] [Missing=\*]

Statistics [NW/ W] [Valid=1313 /-] [Invalid=64419 /-]

Value	Label	Cases	Percentage
1	工作需要	212	16.1%
2	就學關係	36	2.7%
3	結婚關係	425	32.4%
4	跟隨家庭	631	48.1%
5	購屋置產	9	0.7%
65	其他原因	0	
Sysmiss		64419	

Warning: these figures indicate the number of cases found in the data file. They cannot be interpreted as summary statistics of the population of interest.

# s3\_1: Q3.請問您認為您自己是的原因有哪些？【可複選】選擇一

Information [Type= discrete] [Format=numeric] [Range= 1-98] [Missing=\*]

Statistics [NW/ W] [Valid=1313 /-] [Invalid=64419 /-]

Value	Label	Cases	Percentage
1	因為具有客家血緣	1166	88.8%
2	因為居住地區四周都是客家人	13	1.0%
3	因為配偶是客家人	3	0.2%
4	因為主要照顧者是客家人	1	0.1%
5	因為住在客家庄且會說客家話	3	0.2%
6	因為工作關係會說客家話	0	
7	社交或學習會說客家話	0	
8	喜歡客家文化	0	
53	自我認定是閩南人	94	7.2%
54	自我認定是大陸各省市	16	1.2%
55	自我認定是原住民	9	0.7%

# s3_1: Q3.請問您認為您自己是的原因有哪些?【可複選】 選擇一			
Value	Label	Cases	Percentage
57	自我認定是臺灣人	4	0.3%
65	其他	1	0.1%
98	不知道	3	0.2%
Sysmiss		64419	
Warning: these figures indicate the number of cases found in the data file. They cannot be interpreted as summary statistics of the population of interest.			
# s3_2: Q3.請問您認為您自己是的原因有哪些?【可複選】 選擇二			
Information	[Type= discrete] [Format=numeric] [Range= 1-98] [Missing=*]		
Statistics [NW/ W]	[Valid=414 /-] [Invalid=65318 /-]		
Value	Label	Cases	Percentage
1	因為具有客家血緣	0	
2	因為居住地區四周都是客家人	298	72.0%
3	因為配偶是客家人	51	12.3%
4	因為主要照顧者是客家人	21	5.1%
5	因為住在客家庄且會說客家話	28	6.8%
6	因為工作關係會說客家話	1	0.2%
7	社交或學習會說客家話	4	1.0%
8	喜歡客家文化	11	2.7%
53	自我認定是閩南人	0	
54	自我認定是大陸各省市	0	
55	自我認定是原住民	0	
57	自我認定是臺灣人	0	
65	其他	0	
98	不知道	0	
Sysmiss		65318	
Warning: these figures indicate the number of cases found in the data file. They cannot be interpreted as summary statistics of the population of interest.			
# s3_3: Q3.請問您認為您自己是的原因有哪些?【可複選】 選擇三			
Information	[Type= discrete] [Format=numeric] [Range= 1-98] [Missing=*]		
Statistics [NW/ W]	[Valid=281 /-] [Invalid=65451 /-]		
Value	Label	Cases	Percentage
1	因為具有客家血緣	0	
2	因為居住地區四周都是客家人	0	
3	因為配偶是客家人	123	43.8%
4	因為主要照顧者是客家人	79	28.1%
5	因為住在客家庄且會說客家話	63	22.4%
6	因為工作關係會說客家話	4	1.4%
7	社交或學習會說客家話	6	2.1%
8	喜歡客家文化	6	2.1%
53	自我認定是閩南人	0	
54	自我認定是大陸各省市	0	
55	自我認定是原住民	0	
57	自我認定是臺灣人	0	
65	其他	0	
98	不知道	0	
Sysmiss		65451	

# s3_3: Q3.請問您認為您自己是的原因有哪些？【可複選】 選擇三			
Warning: these figures indicate the number of cases found in the data file. They cannot be interpreted as summary statistics of the population of interest.			
# s3_4: Q3.請問您認為您自己是的原因有哪些？【可複選】 選擇四			
Information	[Type= discrete] [Format=numeric] [Range= 1-98] [Missing=*]		
Statistics [NW/ W]	[Valid=187 /-] [Invalid=65545 /-]		
Value	Label	Cases	Percentage
1	因為具有客家血緣	0	
2	因為居住地區四周都是客家人	0	
3	因為配偶是客家人	0	
4	因為主要照顧者是客家人	73	39.0%
5	因為住在客家庄且會說客家話	77	41.2%
6	因為工作關係會說客家話	5	2.7%
7	社交或學習會說客家話	17	9.1%
8	喜歡客家文化	15	8.0%
53	自我認定是閩南人	0	
54	自我認定是大陸各省市	0	
55	自我認定是原住民	0	
57	自我認定是臺灣人	0	
65	其他	0	
98	不知道	0	
Sysmiss		65545	
Warning: these figures indicate the number of cases found in the data file. They cannot be interpreted as summary statistics of the population of interest.			
# s3_5: Q3.請問您認為您自己是的原因有哪些？【可複選】 選擇五			
Information	[Type= discrete] [Format=numeric] [Range= 1-98] [Missing=*]		
Statistics [NW/ W]	[Valid=119 /-] [Invalid=65613 /-]		
Value	Label	Cases	Percentage
1	因為具有客家血緣	0	
2	因為居住地區四周都是客家人	0	
3	因為配偶是客家人	0	
4	因為主要照顧者是客家人	0	
5	因為住在客家庄且會說客家話	65	54.6%
6	因為工作關係會說客家話	8	6.7%
7	社交或學習會說客家話	16	13.4%
8	喜歡客家文化	30	25.2%
53	自我認定是閩南人	0	
54	自我認定是大陸各省市	0	
55	自我認定是原住民	0	
57	自我認定是臺灣人	0	
65	其他	0	
98	不知道	0	
Sysmiss		65613	
Warning: these figures indicate the number of cases found in the data file. They cannot be interpreted as summary statistics of the population of interest.			
# s3_6: Q3.請問您認為您自己是的原因有哪些？【可複選】 選擇六			
Information	[Type= discrete] [Format=numeric] [Range= 1-98] [Missing=*]		
Statistics [NW/ W]	[Valid=55 /-] [Invalid=65677 /-]		

# s3\_6: Q3.請問您認為您自己是的原因有哪些？【可複選】 選擇六

Value	Label	Cases	Percentage
1	因為具有客家血緣	0	
2	因為居住地區四周都是客家人	0	
3	因為配偶是客家人	0	
4	因為主要照顧者是客家人	0	
5	因為住在客家庄且會說客家話	0	
6	因為工作關係會說客家話	11	<div><div></div></div> 20.0%
7	社交或學習會說客家話	7	<div><div></div></div> 12.7%
8	喜歡客家文化	37	<div><div></div></div> 67.3%
53	自我認定是閩南人	0	
54	自我認定是大陸各省市	0	
55	自我認定是原住民	0	
57	自我認定是臺灣人	0	
65	其他	0	
98	不知道	0	
Sysmiss		65677	

Warning: these figures indicate the number of cases found in the data file. They cannot be interpreted as summary statistics of the population of interest.

# s3\_7: Q3.請問您認為您自己是的原因有哪些？【可複選】 選擇七

Information	[Type= discrete] [Format=numeric] [Range= 1-98] [Missing=*]
Statistics [NW/ W]	[Valid=15 /-] [Invalid=65717 /-]

Value	Label	Cases	Percentage
1	因為具有客家血緣	0	
2	因為居住地區四周都是客家人	0	
3	因為配偶是客家人	0	
4	因為主要照顧者是客家人	0	
5	因為住在客家庄且會說客家話	0	
6	因為工作關係會說客家話	0	
7	社交或學習會說客家話	10	<div><div></div></div> 66.7%
8	喜歡客家文化	5	<div><div></div></div> 33.3%
53	自我認定是閩南人	0	
54	自我認定是大陸各省市	0	
55	自我認定是原住民	0	
57	自我認定是臺灣人	0	
65	其他	0	
98	不知道	0	
Sysmiss		65717	

Warning: these figures indicate the number of cases found in the data file. They cannot be interpreted as summary statistics of the population of interest.

# s3\_8: Q3.請問您認為您自己是的原因有哪些？【可複選】 選擇八

Information	[Type= discrete] [Format=numeric] [Range= 1-98] [Missing=*]
Statistics [NW/ W]	[Valid=8 /-] [Invalid=65724 /-]

Value	Label	Cases	Percentage
1	因為具有客家血緣	0	
2	因為居住地區四周都是客家人	0	
3	因為配偶是客家人	0	

# s3_8: Q3.請問您認為您自己是的原因有哪些?【可複選】 選擇八			
Value	Label	Cases	Percentage
4	因為主要照顧者是客家人	0	
5	因為住在客家庄且會說客家話	0	
6	因為工作關係會說客家話	0	
7	社交或學習會說客家話	0	
8	喜歡客家文化	8	100.0%
53	自我認定是閩南人	0	
54	自我認定是大陸各省市	0	
55	自我認定是原住民	0	
57	自我認定是臺灣人	0	
65	其他	0	
98	不知道	0	
Sysmiss		65724	
Warning: these figures indicate the number of cases found in the data file. They cannot be interpreted as summary statistics of the population of interest.			
# s40: Q4.您認為自己有這幾種身份的原因有哪些?(開放題)			
Information	[Type= discrete] [Format=character] [Missing=*]		
Statistics [NW/ W]	[Valid=1068 /-] [Invalid=0 /-]		
Value	Label	Cases	Percentage
1		22	2.1%
1.2		5	0.5%
1.2.3.5.6		1	0.1%
1.2.3.5.6.8		1	0.1%
1.2.4		1	0.1%
1.2.5		1	0.1%
1.2.5同上		1	0.1%
1.2同上		3	0.3%
1.3		1	0.1%
1.3.5		1	0.1%
1.4.7		1	0.1%
1.4.8		1	0.1%
1.5.2		1	0.1%
1.8		1	0.1%
1.客家血緣2.居住四周都是客家人3.居住客家		1	0.1%
1血緣		1	0.1%
2+3+5+6+7		1	0.1%
3.6		1	0.1%
?		10	0.9%
一家人都是客家人		1	0.1%
不是客家人		1	0.1%
世居臺灣/先生是客家人		1	0.1%
住台灣的客家人		1	0.1%

# s40: Q4.您認為自己有這幾種身份的原因有哪些?(開放題)

Value	Label	Cases	Percentage
住在台灣所以為台灣人		1	0.1%
住在台灣生於台灣所以為台灣人		1	0.1%
住客家庄會說客語		1	0.1%
住的地方有原住民		1	0.1%
來自父親		1	0.1%
傳承的觀念, 有客家血統		1	0.1%
全家都是客家血緣		1	0.1%
全村都是客家人, 來台百年已經忘了		1	0.1%
兩種身分都很光榮		1	0.1%
具客家血統. 四周都是客家人		1	0.1%
具客家血緣		6	0.6%
具有客家血統		1	0.1%
具有客家血統, 喜歡客家文化		1	0.1%
具有客家血緣		30	2.8%
具有客家血緣 (父. 母都是)		1	0.1%
具有客家血緣, 喜歡客家文化		2	0.2%
具有客家血緣, 環境, 父母是客家人		1	0.1%
具有福老人的血緣		1	0.1%
具有閩南人的血緣		1	0.1%
具有閩南人血緣		1	0.1%
出生在台灣		1	0.1%
出生在台灣客家庄		1	0.1%
出生在台灣有客家血緣		1	0.1%
出生在台灣的客家人		1	0.1%
出生在台灣的客家人說閩南語機會較多		1	0.1%
出生地是台灣		1	0.1%
出生於台灣		1	0.1%

# s40: Q4.您認為自己有這幾種身份的原因有哪些?(開放題)

Value	Label	Cases	Percentage
原生家停是客家人，住客家莊		1	0.1%
只認為是台灣大陸人		1	0.1%
台灣		1	0.1%
台灣=大陸		1	0.1%
台灣人		1	0.1%
台灣客家人		13	1.2%
台灣祖先都從大陸來的		1	0.1%
同Q3(5)		2	0.2%
同Q3題(1)		13	1.2%
同Q3題(1)(2)		1	0.1%
同Q3題(1)(2)(3)		9	0.8%
同Q3題(1)(2)(4)(5)(6)(7)(8)		1	0.1%
同Q3題(1)(2)(6)(7)(8)		1	0.1%
同Q3題(1)(3)		1	0.1%
同Q3題(1)(8)		1	0.1%
同Q3題(2)		1	0.1%
同Q3題(2)(3)(5)		1	0.1%
同Q3題(2)(6)		1	0.1%
同Q3題(3)		1	0.1%
同Q3題(6)		1	0.1%
同上		20	1.9%
同上1		1	0.1%
同上1.2		1	0.1%
同上1.2.4.5		1	0.1%
同上Q3		1	0.1%
喜歡客家語言、美食，且有客家語言		1	0.1%
四周都是客家人		1	0.1%
因外公外婆為客家人		1	0.1%
因居住環境有客家族群		1	0.1%
因是福老人血緣		1	0.1%
因母親具有客家血緣，以前居住地區四周都是		1	0.1%
因為上一代是從大陸過來的		1	0.1%
因為先生是客家人自己又喜歡客家文化		1	0.1%



# s40: Q4.您認為自己有這幾種身份的原因有哪些?(開放題)

Value	Label	Cases	Percentage
因為具有客家血統		1	0.1%
因為具有客家血緣		14	1.3%
因為具有客家血緣及居住地四周都是客家人		1	0.1%
因為具有客家血緣父.母親是客家人		5	0.5%
因為具有客家血緣, 喜歡客家文化		1	0.1%
因為出生就在客家莊		1	0.1%
因為原住民的福利太好, 所以希望是原住民		1	0.1%
因為客家血統		1	0.1%
因為客家血緣加上族群融洽		1	0.1%
因為是客家人		2	0.2%
因為有客家人血緣, 都住在客家庄		1	0.1%
因為有客家血緣		5	0.5%
因為有血緣, 祖父是客家人		1	0.1%
因為本身不會說客語, 父母親是客家人		1	0.1%
因為母親是客家人. 父親大陸過來		1	0.1%
因為父母是客家人		1	0.1%
因為父母皆為原住民但祖先有客家血統		1	0.1%
因為父母血緣的關係		1	0.1%
因為父母親及配偶都是客家人		1	0.1%
因為父母親友客家人的血統		1	0.1%
因為父母親是客家人		1	0.1%
因為父母親血緣關係		1	0.1%
因為父母親都是台灣客家人		1	0.1%

# s4o: Q4.您認為自己有這幾種身份的原因有哪些?(開放題)

Value	Label	Cases	Percentage
因為父母親都是台灣客家人有血緣關係		1	0.1%
因為父母親都是客家血緣		1	0.1%
因為父親不是客家人		1	0.1%
因為父親客家血緣，母親是閩南人是，是一半		1	0.1%
因為父親是客家人		2	0.2%
因為父親是客家人血統從大陸來		1	0.1%
因為爸媽都是客家人		1	0.1%
因為爸爸是客家人		1	0.1%
因為祖先是客家人.純客家家庭		1	0.1%
因為聽祖先說姓賴是客家人		1	0.1%
因為血緣關係		2	0.2%
因為說閩南語		1	0.1%
因為配偶是客家人		1	0.1%
外公是客家人		1	0.1%
大陸客家人因為客家人從大陸來的		1	0.1%
太太是客家人		1	0.1%
奶奶客家,爺爺閩南,外婆閩南.外公外省		1	0.1%
婆婆是客家人		1	0.1%
嫁到客家家庭		1	0.1%
嫁的先生是客家人，所以認定是客家人		1	0.1%
客家文化		1	0.1%
客家血統		4	0.4%
客家血統 住客家庄 會客家語		1	0.1%
客家血統 住客家庄 講客語		1	0.1%
客家血統，配偶也是客家人		1	0.1%
客家血緣		197	18.4%
客家血緣 住客家庄 嫁客家人		1	0.1%

# s4o: Q4.您認為自己有這幾種身份的原因有哪些?(開放題)

Value	Label	Cases	Percentage
客家血緣 住客家庄 會客語		1	0.1%
客家血緣 住客家庄且會說客家話		1	0.1%
客家血緣 客家庄 都會說客家話		1	0.1%
客家血緣 客家庄長大說客語		1	0.1%
客家血緣 小時客家庄長大		1	0.1%
客家血緣 居住客家庄		1	0.1%
客家血緣 居住環境(客家庄)		1	0.1%
客家血緣 居客家庄 說客語		1	0.1%
客家血緣 居家四周都是客家人 都會說客家話		1	0.1%
客家血緣(父母)		1	0.1%
客家血緣、客家庄長大		1	0.1%
客家血緣、客家庄長大、會說客家話		1	0.1%
客家血緣、客家庄長大、說客語		1	0.1%
客家血緣、客家庄長大、配偶是客家人		1	0.1%
客家血緣、居住客家庄		1	0.1%
客家血緣, 居住客家庄, 說客家話		1	0.1%
客家血緣, 配偶是客家人		1	0.1%
家人都是客家人		1	0.1%
家庭血緣		1	0.1%
家族血緣的原因, 祖先是大陸客家人		1	0.1%
家族都是台灣客家人		1	0.1%
居住四周是客家人. 住客家庄說客家話. 喜歡客		1	0.1%
居住地區在台灣		1	0.1%

# s40: Q4.您認為自己有這幾種身份的原因有哪些?(開放題)

Value	Label	Cases	Percentage
居住環境. 父母是客家人, 住客家莊會說客家話		1	0.1%
從大陸來的, 所以有大陸各省市人		1	0.1%
從大陸嫁到台灣		1	0.1%
念祖(血緣)		1	0.1%
有原住民血統		1	0.1%
有客家. 有福老		1	0.1%
有客家人血統		1	0.1%
有客家人配偶		1	0.1%
有客家血統. 且很節儉		1	0.1%
有客家血緣		4	0.4%
有客家血緣. 在客家莊長大		1	0.1%
有客家血緣但是不會說客語多說閩南語		1	0.1%
有客家血緣父親是客家人, 母親是台灣人		1	0.1%
有血統會說客語		1	0.1%
有閩南人血緣		3	0.3%
本來就是客家人		1	0.1%
母親是台灣客家人		1	0.1%
母親是客家人		9	0.8%
母親是客家人. 父親是閩南人		1	0.1%
母親是福老人		2	0.2%
母親有客家血緣父親是福老人		1	0.1%
母親為客家人		1	0.1%
母親為閩南人		1	0.1%
母親血緣是客家人但自己居住台灣		1	0.1%
母親血緣是客家但是出生地在台灣都講閩南語		1	0.1%
母親血緣是客家但是自己出生在台灣都講閩南		1	0.1%
母親閩南人住在閩南莊		1	0.1%

# s40: Q4.您認為自己有這幾種身份的原因有哪些?(開放題)

Value	Label	Cases	Percentage
沒有特別原因		1	0.1%
無, 福老人		1	0.1%
父.母.配偶全# 客家人.居住地 也是客家人		1	0.1%
父是客家人		5	0.5%
父母不是客家人		1	0.1%
父母及配偶都是客家人		1	0.1%
父母客家人		1	0.1%
父母是客家人		132	12.4%
父母是客家人. 四周是客家人. 說客家話		1	0.1%
父母是客家人. 居住地是客家人. 工作關係說客		1	0.1%
父母是客家人, 客家庄說客語, 工作關係說客		1	0.1%
父母是客家人, 說客家話		1	0.1%
父母有客家血緣		1	0.1%
父母皆為客家人		1	0.1%
父母血緣客家人		1	0.1%
父母血緣會客語		1	0.1%
父母血緣的關係		1	0.1%
父母血緣關係		1	0.1%
父母血緣關係, 父(閩南)、母(客家)		1	0.1%
父母親均為客家人. 住客家庄.配偶為客家人		1	0.1%
父母親是客家人		27	2.5%
父母親是客家人. 住客家庄說客家話		1	0.1%
父母親是客家人. 居住四周是客家人. 住客家庄		1	0.1%
父母親是客家人. 居住地區是		1	0.1%

# s40: Q4.您認為自己有這幾種身份的原因有哪些?(開放題)

Value	Label	Cases	Percentage
客家人.住客家庄			
父母親是客家人.配偶是客家人		1	0.1%
父母親是客家人, 居住地區四周都是客家人,		1	0.1%
父母親是客家人, 居住地區是客家人		1	0.1%
父母親是客家血緣		1	0.1%
父母親是福老人		1	0.1%
父母親是純客家血緣		1	0.1%
父母親為具客家血緣		1	0.1%
父母親皆是客家人		1	0.1%
父母親祖父母外祖父母都是自己出生在台灣		1	0.1%
父母親都是台灣客家人		1	0.1%
父母親都是客家人		1	0.1%
父母親都有客家血統		2	0.2%
父母都是客家人		12	1.1%
父母都是客家人, 自己當然也是客家人		1	0.1%
父母都是客家血緣		1	0.1%
父母都有血緣		1	0.1%
父親.祖母.客家人.母親閩南人		1	0.1%
父親=>客家人		1	0.1%
父親大陸人、母親客家人		1	0.1%
父親客家人		2	0.2%
父親客家人, 由大陸來台		1	0.1%
父親是客家人		6	0.6%
父親是客家人 (母是閩南人)		1	0.1%

# s4o: Q4.您認為自己有這幾種身份的原因有哪些?(開放題)

Value	Label	Cases	Percentage
父親是客家人、生長在臺灣		1	0.1%
父親是客家血統		2	0.2%
父親是福老人 母親是客家血緣		1	0.1%
父親是閩南人		1	0.1%
父親母親是客家血緣		1	0.1%
父親為大陸來的		1	0.1%
父親血緣,從小講閩南語居多		1	0.1%
爸爸媽媽是福老人		1	0.1%
爸爸是外省一代,且媽媽是客家人		1	0.1%
爸爸是閩南人,媽媽是客家人		1	0.1%
生來就是客家人,血緣		1	0.1%
生於台灣		1	0.1%
生於台灣當然為台灣人		1	0.1%
生活區域很多客家人外省人及福老人、自己有客家血統		1	0.1%
祖先		6	0.6%
祖先出生地台灣		1	0.1%
祖先大陸來、祖先客家人、父母客家人、生長在臺灣		1	0.1%
祖先從內地遷到台灣		1	0.1%
祖先從大陸來自己居住在台灣		1	0.1%
祖先從廣東到苗栗開墾至今		1	0.1%
祖先是客家人		3	0.3%
祖先是客家人但出生地在台灣		1	0.1%
祖先是客家人住台灣		1	0.1%
祖先是就算客家人		1	0.1%
祖先是福老人但住在客家庄		1	0.1%

# s40: Q4.您認為自己有這幾種身份的原因有哪些?(開放題)

Value	Label	Cases	Percentage
祖先有客家血統、生長在臺灣		1	0.1%
祖先血統		2	0.2%
祖先血統出生台灣		1	0.1%
祖先血緣		1	0.1%
祖先血緣出生在台灣		2	0.2%
祖先血緣都是客家人		1	0.1%
祖先血緣關係. 出生在台灣		1	0.1%
祖先都大陸來的,現在都同化無法區分		1	0.1%
祖先都是客家人		2	0.2%
祖父母. 父母是客家人		1	0.1%
福佬血統		1	0.1%
福老人		1	0.1%
福老人、台灣客家人		1	0.1%
福老血緣		1	0.1%
組父母都是台灣客家人		1	0.1%
老一輩都講客家語傳承		1	0.1%
老公是大陸來的榮民		1	0.1%
自我認定		1	0.1%
自認為有閩南人血緣		1	0.1%
血統		1	0.1%
血統有客家人的血緣就選客家人		1	0.1%
血統關係		1	0.1%
血緣		184	17.2%
血緣&會說客家話		1	0.1%
血緣(配偶是客家人)		1	0.1%
血緣. 主要照顧者		1	0.1%
血緣. 住在客家庄		1	0.1%
血緣. 住客家庄會客家話. 配偶是客家人		1	0.1%
血緣. 住客家庄會說客家話		2	0.2%



# s40: Q4.您認為自己有這幾種身份的原因有哪些?(開放題)

Value	Label	Cases	Percentage
血緣.住客家庄 會說客家話.客家祭禮傳統		1	0.1%
血緣.住客家庄 會說客家話.環境		1	0.1%
血緣.住客家庄 會說客家話.配偶是客家人		1	0.1%
血緣.住客家庄 會說客語		2	0.2%
血緣.住客家庄 會說客語.喜歡客家文化		1	0.1%
血緣.住客家庄 會說客語.生.養父母是客家人		1	0.1%
血緣.住客家庄 會說客語.配偶是客家人		1	0.1%
血緣.住家附近都是客家人		1	0.1%
血緣.在客家庄社交		1	0.1%
血緣.居住地		1	0.1%
血緣.居住地都是客家人		1	0.1%
血緣.居住環境.照顧者.配偶.會說客語		1	0.1%
血緣.居住環境.照顧者是客家人		1	0.1%
血緣.居住環境都是客家人		2	0.2%
血緣.工作		1	0.1%
血緣.文化		1	0.1%
血緣.父母是客家人		1	0.1%
血緣.社交		1	0.1%
血緣.配偶		1	0.1%
血緣.配偶是客家人		3	0.3%
血緣.配偶是客家人.住客家庄 會說客家話		2	0.2%
血緣.居住環境.配偶是客家人		1	0.1%
血緣認定		1	0.1%
血緣關係		4	0.4%
語言.文化		1	0.1%





# s4o: Q4.您認為自己有這幾種身份的原因有哪些?(開放題)			
Value	Label	Cases	Percentage
週遭人都是閩南人		1	0.1%
配偶是客家人		7	0.7%
配偶是客家人. 四周客家人. 自己血緣是福老人		1	0.1%
配偶是客家人. 居住四周是客家人. 父母是客家		1	0.1%
配偶是客家人. 父親是客家人		1	0.1%
閩南人		2	0.2%
阿公為客家人, 嫁閩南人		1	0.1%
非客家人		1	0.1%
養母是客家人, 喜歡客家文化		1	0.1%
養父是客家人. 原生父母是閩南人		1	0.1%
Warning: these figures indicate the number of cases found in the data file. They cannot be interpreted as summary statistics of the population of interest.			
# s5_1: Q5.您認為哪些可以稱之為「客家人」?【可複選】選擇一			
Information	[Type= discrete] [Format=numeric] [Range= 1-98] [Missing=*]		
Statistics [NW/ W]	[Valid=1313 /-] [Invalid=64419 /-]		
Value	Label	Cases	Percentage
1	單一自我認定客家人	662	50.4%
2	多重自我認定客家人	190	14.5%
3	父親和母親	353	26.9%
4	父親血統	28	2.1%
5	母親血統	10	0.8%
6	父親或母親	5	0.4%
7	祖父或祖母	3	0.2%
8	外祖父或外祖母	0	
9	祖先血統	43	3.3%
10	廣義定義	6	0.5%
11	會說/聽客語	5	0.4%
12	有客家血緣或客家淵源, 且自我認同為客家人	5	0.4%
98	不知道	3	0.2%
Sysmiss		64419	
Warning: these figures indicate the number of cases found in the data file. They cannot be interpreted as summary statistics of the population of interest.			
# s5_2: Q5.您認為哪些可以稱之為「客家人」?【可複選】選擇二			
Information	[Type= discrete] [Format=numeric] [Range= 1-98] [Missing=*]		
Statistics [NW/ W]	[Valid=1257 /-] [Invalid=64475 /-]		
Value	Label	Cases	Percentage
1	單一自我認定客家人	0	

# s5_2: Q5.您認為哪些可以稱之為「客家人」？【可複選】選擇二			
Value	Label	Cases	Percentage
2	多重自我認定客家人	359	<div><div></div></div> 28.6%
3	父親和母親	340	<div><div></div></div> 27.0%
4	父親血統	346	<div><div></div></div> 27.5%
5	母親血統	17	<div><div></div></div> 1.4%
6	父親或母親	53	<div><div></div></div> 4.2%
7	祖父或祖母	86	<div><div></div></div> 6.8%
8	外祖父或外祖母	12	<div><div></div></div> 1.0%
9	祖先血統	23	<div><div></div></div> 1.8%
10	廣義定義	10	<div><div></div></div> 0.8%
11	會說/聽客語	3	<div><div></div></div> 0.2%
12	有客家血緣或客家淵源,且自我認同為客家人	8	<div><div></div></div> 0.6%
98	不知道	0	
Sysmiss		64475	
Warning: these figures indicate the number of cases found in the data file. They cannot be interpreted as summary statistics of the population of interest.			
# s5_3: Q5.您認為哪些可以稱之為「客家人」？【可複選】選擇三			
Information	[Type= discrete] [Format=numeric] [Range= 1-98] [Missing=*]		
Statistics [NW/ W]	[Valid=1230 /-] [Invalid=64502 /-]		
Value	Label	Cases	Percentage
1	單一自我認定客家人	0	
2	多重自我認定客家人	0	
3	父親和母親	339	<div><div></div></div> 27.6%
4	父親血統	234	<div><div></div></div> 19.0%
5	母親血統	257	<div><div></div></div> 20.9%
6	父親或母親	6	<div><div></div></div> 0.5%
7	祖父或祖母	245	<div><div></div></div> 19.9%
8	外祖父或外祖母	21	<div><div></div></div> 1.7%
9	祖先血統	89	<div><div></div></div> 7.2%
10	廣義定義	20	<div><div></div></div> 1.6%
11	會說/聽客語	10	<div><div></div></div> 0.8%
12	有客家血緣或客家淵源,且自我認同為客家人	9	<div><div></div></div> 0.7%
98	不知道	0	
Sysmiss		64502	
Warning: these figures indicate the number of cases found in the data file. They cannot be interpreted as summary statistics of the population of interest.			
# s5_4: Q5.您認為哪些可以稱之為「客家人」？【可複選】選擇四			
Information	[Type= discrete] [Format=numeric] [Range= 1-98] [Missing=*]		
Statistics [NW/ W]	[Valid=1196 /-] [Invalid=64536 /-]		
Value	Label	Cases	Percentage
1	單一自我認定客家人	0	
2	多重自我認定客家人	0	
3	父親和母親	0	
4	父親血統	330	<div><div></div></div> 27.6%
5	母親血統	194	<div><div></div></div> 16.2%
6	父親或母親	251	<div><div></div></div> 21.0%
7	祖父或祖母	44	<div><div></div></div> 3.7%

# s5_4: Q5.您認為哪些可以稱之為「客家人」？【可複選】選擇四			
Value	Label	Cases	Percentage
8	外祖父或外祖母	96	<div><div></div></div> 8.0%
9	祖先血統	161	<div><div></div></div> 13.5%
10	廣義定義	49	<div><div></div></div> 4.1%
11	會說/聽客語	53	<div><div></div></div> 4.4%
12	有客家血緣或客家淵源,且自我認同為客家人	18	<div><div></div></div> 1.5%
98	不知道	0	
Sysmiss		64536	
Warning: these figures indicate the number of cases found in the data file. They cannot be interpreted as summary statistics of the population of interest.			
# s5_5: Q5.您認為哪些可以稱之為「客家人」？【可複選】選擇五			
Information	[Type= discrete] [Format=numeric] [Range= 1-98] [Missing=*]		
Statistics [NW/ W]	[Valid=1103 /-] [Invalid=64629 /-]		
Value	Label	Cases	Percentage
1	單一自我認定客家人	0	
2	多重自我認定客家人	0	
3	父親和母親	0	
4	父親血統	0	
5	母親血統	265	<div><div></div></div> 24.0%
6	父親或母親	194	<div><div></div></div> 17.6%
7	祖父或祖母	303	<div><div></div></div> 27.5%
8	外祖父或外祖母	15	<div><div></div></div> 1.4%
9	祖先血統	120	<div><div></div></div> 10.9%
10	廣義定義	118	<div><div></div></div> 10.7%
11	會說/聽客語	45	<div><div></div></div> 4.1%
12	有客家血緣或客家淵源,且自我認同為客家人	43	<div><div></div></div> 3.9%
98	不知道	0	
Sysmiss		64629	
Warning: these figures indicate the number of cases found in the data file. They cannot be interpreted as summary statistics of the population of interest.			
# s5_6: Q5.您認為哪些可以稱之為「客家人」？【可複選】選擇六			
Information	[Type= discrete] [Format=numeric] [Range= 1-98] [Missing=*]		
Statistics [NW/ W]	[Valid=1004 /-] [Invalid=64728 /-]		
Value	Label	Cases	Percentage
1	單一自我認定客家人	0	
2	多重自我認定客家人	0	
3	父親和母親	0	
4	父親血統	0	
5	母親血統	0	
6	父親或母親	256	<div><div></div></div> 25.5%
7	祖父或祖母	194	<div><div></div></div> 19.3%
8	外祖父或外祖母	238	<div><div></div></div> 23.7%
9	祖先血統	77	<div><div></div></div> 7.7%
10	廣義定義	112	<div><div></div></div> 11.2%
11	會說/聽客語	59	<div><div></div></div> 5.9%
12	有客家血緣或客家淵源,且自我認同為客家人	68	<div><div></div></div> 6.8%
98	不知道	0	

# s5_6: Q5.您認為哪些可以稱之為「客家人」？【可複選】選擇六			
<b>Value</b>	<b>Label</b>	<b>Cases</b>	<b>Percentage</b>
Sysmiss		64728	
Warning: these figures indicate the number of cases found in the data file. They cannot be interpreted as summary statistics of the population of interest.			
# s5_7: Q5.您認為哪些可以稱之為「客家人」？【可複選】選擇七			
<b>Information</b>	[Type= discrete] [Format=numeric] [Range= 1-98] [Missing=*]		
<b>Statistics [NW/ W]</b>	[Valid=894 /-] [Invalid=64838 /-]		
<b>Value</b>	<b>Label</b>	<b>Cases</b>	<b>Percentage</b>
1	單一自我認定客家人	0	
2	多重自我認定客家人	0	
3	父親和母親	0	
4	父親血統	0	
5	母親血統	0	
6	父親或母親	0	
7	祖父或祖母	252	28.2%
8	外祖父或外祖母	185	20.7%
9	祖先血統	247	27.6%
10	廣義定義	72	8.1%
11	會說/聽客語	63	7.0%
12	有客家血緣或客家淵源,且自我認同為客家人	75	8.4%
98	不知道	0	
Sysmiss		64838	
Warning: these figures indicate the number of cases found in the data file. They cannot be interpreted as summary statistics of the population of interest.			
# s5_8: Q5.您認為哪些可以稱之為「客家人」？【可複選】選擇八			
<b>Information</b>	[Type= discrete] [Format=numeric] [Range= 1-98] [Missing=*]		
<b>Statistics [NW/ W]</b>	[Valid=673 /-] [Invalid=65059 /-]		
<b>Value</b>	<b>Label</b>	<b>Cases</b>	<b>Percentage</b>
1	單一自我認定客家人	0	
2	多重自我認定客家人	1	0.1%
3	父親和母親	0	
4	父親血統	0	
5	母親血統	0	
6	父親或母親	0	
7	祖父或祖母	0	
8	外祖父或外祖母	240	35.7%
9	祖先血統	186	27.6%
10	廣義定義	111	16.5%
11	會說/聽客語	22	3.3%
12	有客家血緣或客家淵源,且自我認同為客家人	113	16.8%
98	不知道	0	
Sysmiss		65059	
Warning: these figures indicate the number of cases found in the data file. They cannot be interpreted as summary statistics of the population of interest.			
# s5_9: Q5.您認為哪些可以稱之為「客家人」？【可複選】選擇九			
<b>Information</b>	[Type= discrete] [Format=numeric] [Range= 1-98] [Missing=*]		
<b>Statistics [NW/ W]</b>	[Valid=522 /-] [Invalid=65210 /-]		




# s5\_9: Q5.您認為哪些可以稱之為「客家人」？【可複選】選擇九

Value	Label	Cases	Percentage
1	單一自我認定客家人	0	
2	多重自我認定客家人	0	
3	父親和母親	0	
4	父親血統	0	
5	母親血統	0	
6	父親或母親	0	
7	祖父或祖母	0	
8	外祖父或外祖母	0	
9	祖先血統	227	 43.5%
10	廣義定義	136	 26.1%
11	會說/聽客語	42	 8.0%
12	有客家血緣或客家淵源,且自我認同為客家人	117	 22.4%
98	不知道	0	
Sysmiss		65210	

Warning: these figures indicate the number of cases found in the data file. They cannot be interpreted as summary statistics of the population of interest.

# s5\_10: Q5.您認為哪些可以稱之為「客家人」？【可複選】選擇十

Information	[Type= discrete] [Format=numeric] [Range= 1-98] [Missing=*]
Statistics [NW/ W]	[Valid=378 /-] [Invalid=65354 /-]

Value	Label	Cases	Percentage
1	單一自我認定客家人	0	
2	多重自我認定客家人	0	
3	父親和母親	0	
4	父親血統	0	
5	母親血統	0	
6	父親或母親	0	
7	祖父或祖母	0	
8	外祖父或外祖母	0	
9	祖先血統	0	
10	廣義定義	219	 57.9%
11	會說/聽客語	53	 14.0%
12	有客家血緣或客家淵源,且自我認同為客家人	106	 28.0%
98	不知道	0	
Sysmiss		65354	

Warning: these figures indicate the number of cases found in the data file. They cannot be interpreted as summary statistics of the population of interest.

# s5\_11: Q5.您認為哪些可以稱之為「客家人」？【可複選】選擇十一

Information	[Type= discrete] [Format=numeric] [Range= 1-98] [Missing=*]
Statistics [NW/ W]	[Valid=239 /-] [Invalid=65493 /-]

Value	Label	Cases	Percentage
1	單一自我認定客家人	0	
2	多重自我認定客家人	0	
3	父親和母親	0	
4	父親血統	0	
5	母親血統	0	

# s5_11: Q5.您認為哪些可以稱之為「客家人」？【可複選】選擇十一			
Value	Label	Cases	Percentage
6	父親或母親	0	
7	祖父或祖母	0	
8	外祖父或外祖母	0	
9	祖先血統	0	
10	廣義定義	0	
11	會說/聽客語	89	37.2%
12	有客家血緣或客家淵源,且自我認同為客家人	150	62.8%
98	不知道	0	
Sysmiss		65493	
Warning: these figures indicate the number of cases found in the data file. They cannot be interpreted as summary statistics of the population of interest.			
# s5_12: Q5.您認為哪些可以稱之為「客家人」？【可複選】選擇十二			
Information	[Type= discrete] [Format=numeric] [Range= 1-98] [Missing=*]		
Statistics [NW/ W]	[Valid=87 /-] [Invalid=65645 /-]		
Value	Label	Cases	Percentage
1	單一自我認定客家人	0	
2	多重自我認定客家人	0	
3	父親和母親	0	
4	父親血統	0	
5	母親血統	0	
6	父親或母親	0	
7	祖父或祖母	0	
8	外祖父或外祖母	0	
9	祖先血統	0	
10	廣義定義	0	
11	會說/聽客語	0	
12	有客家血緣或客家淵源,且自我認同為客家人	87	100.0%
98	不知道	0	
Sysmiss		65645	
Warning: these figures indicate the number of cases found in the data file. They cannot be interpreted as summary statistics of the population of interest.			
# s6_1: Q6.您的子女自認為是【身分】這幾種身份的原因有哪些【可複選】選擇一			
Information	[Type= discrete] [Format=numeric] [Range= 1-98] [Missing=*]		
Statistics [NW/ W]	[Valid=172 /-] [Invalid=65560 /-]		
Value	Label	Cases	Percentage
1	因為子女具有客家血緣	163	94.8%
2	因為子女居住地區四周都是客家人	1	0.6%
3	因為子女配偶是客家人	0	
4	因為子女主要照顧者是客家人	0	
5	因為子女住在客家庄且會說客家話	1	0.6%
6	因為子女工作關係會說客家話	0	
7	子女社交或學習會說客家話	0	
8	子女喜歡客家文化	0	
65	其他	0	
90	子女太小無法表達	7	4.1%
98	無子女(跳答Q7)	0	

# s6_1: Q6.您的子女自認為是【身分】這幾種身份的原因有哪些【可複選】選擇一			
<b>Value</b>	<b>Label</b>	<b>Cases</b>	<b>Percentage</b>
Sysmiss		65560	
Warning: these figures indicate the number of cases found in the data file. They cannot be interpreted as summary statistics of the population of interest.			
# s6_2: Q6.您的子女自認為是【身分】這幾種身份的原因有哪些【可複選】選擇二			
<b>Information</b>	[Type= discrete] [Format=numeric] [Range= 1-98] [Missing=*]		
<b>Statistics [NW/ W]</b>	[Valid=33 -/] [Invalid=65699 -/]		
<b>Value</b>	<b>Label</b>	<b>Cases</b>	<b>Percentage</b>
1	因為子女具有客家血緣	3	9.1%
2	因為子女居住地區四周都是客家人	13	39.4%
3	因為子女配偶是客家人	0	
4	因為子女主要照顧者是客家人	7	21.2%
5	因為子女住在客家庄且會說客家話	5	15.2%
6	因為子女工作關係會說客家話	0	
7	子女社交或學習會說客家話	2	6.1%
8	子女喜歡客家文化	3	9.1%
65	其他	0	
90	子女太小無法表達	0	
98	無子女(跳答Q7)	0	
Sysmiss		65699	
Warning: these figures indicate the number of cases found in the data file. They cannot be interpreted as summary statistics of the population of interest.			
# s6_3: Q6.您的子女自認為是【身分】這幾種身份的原因有哪些【可複選】選擇三			
<b>Information</b>	[Type= discrete] [Format=numeric] [Range= 1-98] [Missing=*]		
<b>Statistics [NW/ W]</b>	[Valid=7 -/] [Invalid=65725 -/]		
<b>Value</b>	<b>Label</b>	<b>Cases</b>	<b>Percentage</b>
1	因為子女具有客家血緣	0	
2	因為子女居住地區四周都是客家人	0	
3	因為子女配偶是客家人	0	
4	因為子女主要照顧者是客家人	2	28.6%
5	因為子女住在客家庄且會說客家話	3	42.9%
6	因為子女工作關係會說客家話	0	
7	子女社交或學習會說客家話	1	14.3%
8	子女喜歡客家文化	1	14.3%
65	其他	0	
90	子女太小無法表達	0	
98	無子女(跳答Q7)	0	
Sysmiss		65725	
Warning: these figures indicate the number of cases found in the data file. They cannot be interpreted as summary statistics of the population of interest.			
# s6_4: Q6.您的子女自認為是【身分】這幾種身份的原因有哪些【可複選】選擇四			
<b>Information</b>	[Type= discrete] [Format=numeric] [Range= 1-98] [Missing=*]		
<b>Statistics [NW/ W]</b>	[Valid=2 -/] [Invalid=65730 -/]		
<b>Value</b>	<b>Label</b>	<b>Cases</b>	<b>Percentage</b>
1	因為子女具有客家血緣	0	
2	因為子女居住地區四周都是客家人	0	
3	因為子女配偶是客家人	0	



# s6\_4: Q6.您的子女自認為是【身分】這幾種身份的原因有哪些【可複選】選擇四

Value	Label	Cases	Percentage
4	因為子女主要照顧者是客家人	0	
5	因為子女住在客家庄且會說客家話	1	50.0%
6	因為子女工作關係會說客家話	0	
7	子女社交或學習會說客家話	1	50.0%
8	子女喜歡客家文化	0	
65	其他	0	
90	子女太小無法表達	0	
98	無子女(跳答Q7)	0	
Sysmiss		65730	

Warning: these figures indicate the number of cases found in the data file. They cannot be interpreted as summary statistics of the population of interest.

# s6\_5: Q6.您的子女自認為是【身分】這幾種身份的原因有哪些【可複選】選擇五

Information	[Type= discrete] [Format=numeric] [Range= 1-98] [Missing=*]
Statistics [NW/ W]	[Valid=1 /-] [Invalid=65731 /-]

Value	Label	Cases	Percentage
1	因為子女具有客家血緣	0	
2	因為子女居住地區四周都是客家人	0	
3	因為子女配偶是客家人	0	
4	因為子女主要照顧者是客家人	0	
5	因為子女住在客家庄且會說客家話	0	
6	因為子女工作關係會說客家話	0	
7	子女社交或學習會說客家話	0	
8	子女喜歡客家文化	1	100.0%
65	其他	0	
90	子女太小無法表達	0	
98	無子女(跳答Q7)	0	
Sysmiss		65731	

Warning: these figures indicate the number of cases found in the data file. They cannot be interpreted as summary statistics of the population of interest.

# s6\_6: Q6.您的子女自認為是【身分】這幾種身份的原因有哪些【可複選】選擇六

Information	[Type= discrete] [Format=numeric] [Range= 1-98] [Missing=*]
Statistics [NW/ W]	[Valid=0 /-] [Invalid=65732 /-]

Value	Label	Cases	Percentage
1	因為子女具有客家血緣	0	
2	因為子女居住地區四周都是客家人	0	
3	因為子女配偶是客家人	0	
4	因為子女主要照顧者是客家人	0	
5	因為子女住在客家庄且會說客家話	0	
6	因為子女工作關係會說客家話	0	
7	子女社交或學習會說客家話	0	
8	子女喜歡客家文化	0	
65	其他	0	
90	子女太小無法表達	0	
98	無子女(跳答Q7)	0	
Sysmiss		65732	

Warning: these figures indicate the number of cases found in the data file. They cannot be interpreted as summary statistics of the population of interest.

# s6_1_1: Q6.1.請問您的子女是什麼原因認為他不是客家人?【可複選】選擇一			
Information	[Type= discrete] [Format=numeric] [Range= 1-99] [Missing=*]		
Statistics [NW/ W]	[Valid=46 /-] [Invalid=65686 /-]		
Value	Label	Cases	Percentage
1	因為我不認為自己是客家人	5	<div><div></div></div> 10.9%
2	因為子女的父親不是客家人	15	<div><div></div></div> 32.6%
3	因為子女的母親不是客家人	6	<div><div></div></div> 13.0%
4	因為子女不會講或聽客語	9	<div><div></div></div> 19.6%
5	因為子女沒有接觸過客家文化	4	<div><div></div></div> 8.7%
6	因為子女不喜歡自己是客家人	0	
7	因為子女的朋友都不是客家人所以子女認為自己也不是客家人	1	<div><div></div></div> 2.2%
65	其他	0	
98	不知道	6	<div><div></div></div> 13.0%
99	拒答	0	
Sysmiss		65686	
Warning: these figures indicate the number of cases found in the data file. They cannot be interpreted as summary statistics of the population of interest.			
# s6_1_2: Q6.1.請問您的子女是什麼原因認為他不是客家人?【可複選】選擇二			
Information	[Type= discrete] [Format=numeric] [Range= 1-99] [Missing=*]		
Statistics [NW/ W]	[Valid=14 /-] [Invalid=65718 /-]		
Value	Label	Cases	Percentage
1	因為我不認為自己是客家人	0	
2	因為子女的父親不是客家人	1	<div><div></div></div> 7.1%
3	因為子女的母親不是客家人	0	
4	因為子女不會講或聽客語	9	<div><div></div></div> 64.3%
5	因為子女沒有接觸過客家文化	4	<div><div></div></div> 28.6%
6	因為子女不喜歡自己是客家人	0	
7	因為子女的朋友都不是客家人所以子女認為自己也不是客家人	0	
65	其他	0	
98	不知道	0	
99	拒答	0	
Sysmiss		65718	
Warning: these figures indicate the number of cases found in the data file. They cannot be interpreted as summary statistics of the population of interest.			
# s6_1_3: Q6.1.請問您的子女是什麼原因認為他不是客家人?【可複選】選擇三			
Information	[Type= discrete] [Format=numeric] [Range= 1-99] [Missing=*]		
Statistics [NW/ W]	[Valid=7 /-] [Invalid=65725 /-]		
Value	Label	Cases	Percentage
1	因為我不認為自己是客家人	0	
2	因為子女的父親不是客家人	0	
3	因為子女的母親不是客家人	0	
4	因為子女不會講或聽客語	1	<div><div></div></div> 14.3%
5	因為子女沒有接觸過客家文化	3	<div><div></div></div> 42.9%
6	因為子女不喜歡自己是客家人	0	
7	因為子女的朋友都不是客家人所以子女認為自己也不是客家人	3	<div><div></div></div> 42.9%
65	其他	0	
98	不知道	0	

# s6_1_3: Q6.1.請問您的子女是什麼原因認為他不是客家人?【可複選】選擇三			
Value	Label	Cases	Percentage
99	拒答	0	
Sysmiss		65725	
Warning: these figures indicate the number of cases found in the data file. They cannot be interpreted as summary statistics of the population of interest.			
# s7: Q7.如果有選擇您會不會要求子女(未來有子女時)的結婚對象要是「客家人」?			
Information	[Type= discrete] [Format=numeric] [Range= 1-5] [Missing=*]		
Statistics [NW/ W]	[Valid=1313 /-] [Invalid=64419 /-]		
Value	Label	Cases	Percentage
1	無論兒子或女兒都會要求	53	4.0%
2	只會要求兒子	16	1.2%
3	只會要求女兒	0	
4	無論兒子或女兒都不會要求	765	58.3%
5	無所謂	479	36.5%
Sysmiss		64419	
Warning: these figures indicate the number of cases found in the data file. They cannot be interpreted as summary statistics of the population of interest.			
# s7_1: Q7.1.如果有選擇您會不會要求子女(未來有子女時)的結婚對象要是「客家人」?為什麼?【可複選】選擇一			
Information	[Type= discrete] [Format=numeric] [Range= 1-65] [Missing=*]		
Statistics [NW/ W]	[Valid=1313 /-] [Invalid=64419 /-]		
Value	Label	Cases	Percentage
1	因為全家都是客家人	115	8.8%
2	因為講客家話才聽得懂	11	0.8%
3	因為客家人個性比較好	38	2.9%
4	因為祖先有交待	4	0.3%
5	因為客家人重視子女教育	50	3.8%
6	尊重子女選擇	989	75.3%
7	族群融合不要求	17	1.3%
8	依子女緣分不強求	85	6.5%
9	無法要求子女	4	0.3%
65	其他	0	
Sysmiss		64419	
Warning: these figures indicate the number of cases found in the data file. They cannot be interpreted as summary statistics of the population of interest.			
# s7_2: Q7.1.如果有選擇您會不會要求子女(未來有子女時)的結婚對象要是「客家人」?為什麼?【可複選】選擇二			
Information	[Type= discrete] [Format=numeric] [Range= 1-65] [Missing=*]		
Statistics [NW/ W]	[Valid=69 /-] [Invalid=65663 /-]		
Value	Label	Cases	Percentage
1	因為全家都是客家人	0	
2	因為講客家話才聽得懂	21	30.4%
3	因為客家人個性比較好	24	34.8%
4	因為祖先有交待	5	7.2%
5	因為客家人重視子女教育	18	26.1%
6	尊重子女選擇	0	
7	族群融合不要求	1	1.4%
8	依子女緣分不強求	0	
9	無法要求子女	0	

# s7_2: Q7.1.如果有選擇您會不會要求子女(未來有子女時)的結婚對象要是「客家人」?為什麼?【可複選】選擇二			
Value	Label	Cases	Percentage
65	其他	0	
Sysmiss		65663	
Warning: these figures indicate the number of cases found in the data file. They cannot be interpreted as summary statistics of the population of interest.			
# s7_3: Q7.1.如果有選擇您會不會要求子女(未來有子女時)的結婚對象要是「客家人」?為什麼?【可複選】選擇三			
Information	[Type= discrete] [Format=numeric] [Range= 1-65] [Missing=*]		
Statistics [NW/ W]	[Valid=31 -/] [Invalid=65701 -/]		
Value	Label	Cases	Percentage
1	因為全家都是客家人	0	
2	因為講客家話才聽得懂	0	
3	因為客家人個性比較好	12	<div><div></div></div> 38.7%
4	因為祖先有交待	2	<div><div></div></div> 6.5%
5	因為客家人重視子女教育	17	<div><div></div></div> 54.8%
6	尊重子女選擇	0	
7	族群融合不要求	0	
8	依子女緣分不強求	0	
9	無法要求子女	0	
65	其他	0	
Sysmiss		65701	
Warning: these figures indicate the number of cases found in the data file. They cannot be interpreted as summary statistics of the population of interest.			
# s7_4: Q7.1.如果有選擇您會不會要求子女(未來有子女時)的結婚對象要是「客家人」?為什麼?【可複選】選擇四			
Information	[Type= discrete] [Format=numeric] [Range= 1-65] [Missing=*]		
Statistics [NW/ W]	[Valid=8 -/] [Invalid=65724 -/]		
Value	Label	Cases	Percentage
1	因為全家都是客家人	0	
2	因為講客家話才聽得懂	0	
3	因為客家人個性比較好	0	
4	因為祖先有交待	1	<div><div></div></div> 12.5%
5	因為客家人重視子女教育	7	<div><div></div></div> 87.5%
6	尊重子女選擇	0	
7	族群融合不要求	0	
8	依子女緣分不強求	0	
9	無法要求子女	0	
65	其他	0	
Sysmiss		65724	
Warning: these figures indicate the number of cases found in the data file. They cannot be interpreted as summary statistics of the population of interest.			
# s7_5: Q7.1.如果有選擇您會不會要求子女(未來有子女時)的結婚對象要是「客家人」?為什麼?【可複選】選擇五			
Information	[Type= discrete] [Format=numeric] [Range= 1-65] [Missing=*]		
Statistics [NW/ W]	[Valid=1 -/] [Invalid=65731 -/]		
Value	Label	Cases	Percentage
1	因為全家都是客家人	0	
2	因為講客家話才聽得懂	0	
3	因為客家人個性比較好	0	
4	因為祖先有交待	0	

# s7\_5: Q7.1.如果有選擇您會不會要求子女(未來有子女時)的結婚對象要是「客家人」?為什麼?【可複選】選擇五

Value	Label	Cases	Percentage
5	因為客家人重視子女教育	1	100.0%
6	尊重子女選擇	0	
7	族群融合不要求	0	
8	依子女緣分不強求	0	
9	無法要求子女	0	
65	其他	0	
Sysmiss		65731	

Warning: these figures indicate the number of cases found in the data file. They cannot be interpreted as summary statistics of the population of interest.

# s8: Q8.對個人而言，受教育最重要的目的是什麼？

Information	[Type= discrete] [Format=numeric] [Range= 1-90] [Missing=*]
Statistics [NW/ W]	[Valid=1313 /-] [Invalid=64419 /-]

Value	Label	Cases	Percentage
1	找到好的工作	262	20.0%
2	提高個人的社會地位	33	2.5%
3	改善個人的氣質	13	1.0%
4	促成自我的發展與實現	154	11.7%
5	學習知識與技能	321	24.4%
6	訓練思考能力	37	2.8%
7	學習做人處世的道理	450	34.3%
8	找到理想的對象	5	0.4%
65	其他	12	0.9%
90	都很重要	26	2.0%
Sysmiss		64419	

Warning: these figures indicate the number of cases found in the data file. They cannot be interpreted as summary statistics of the population of interest.

# s9: Q9.請問您認為一個男孩「最少」應受多少教育？

Information	[Type= discrete] [Format=numeric] [Range= 1-65] [Missing=*]
Statistics [NW/ W]	[Valid=1313 /-] [Invalid=64419 /-]

Value	Label	Cases	Percentage
1	國小	1	0.1%
2	國中	16	1.2%
3	高中職	338	25.7%
4	專科	66	5.0%
5	大學	744	56.7%
6	研究所	108	8.2%
7	出國留學	0	
8	看能力決定	20	1.5%
9	不會要求	20	1.5%
65	其他	0	
Sysmiss		64419	

Warning: these figures indicate the number of cases found in the data file. They cannot be interpreted as summary statistics of the population of interest.

# s10: Q10.請問您認為一個女孩「最少」應受多少教育？

Information	[Type= discrete] [Format=numeric] [Range= 1-65] [Missing=*]
Statistics [NW/ W]	[Valid=1313 /-] [Invalid=64419 /-]

# s10: Q10.請問您認為一個女孩「最少」應受多少教育？

Value	Label	Cases	Percentage
1	國小	2	0.2%
2	國中	17	1.3%
3	高中職	336	25.6%
4	專科	71	5.4%
5	大學	753	57.3%
6	研究所	95	7.2%
7	出國留學	0	
8	看能力決定	19	1.4%
9	不會要求	20	1.5%
65	其他	0	
Sysmiss		64419	

Warning: these figures indicate the number of cases found in the data file. They cannot be interpreted as summary statistics of the population of interest.

# s11: Q11.請問您最希望您的子女(未來有子女時)未來選擇什麼樣的行業？

Information	[Type= discrete] [Format=numeric] [Range= 1-20] [Missing=*]
Statistics [NW/ W]	[Valid=1313 /-] [Invalid=64419 /-]

Value	Label	Cases	Percentage
1	農、林、漁、牧業	30	2.3%
2	礦業及土石採取業	0	
3	製造業	71	5.4%
4	電力及燃氣供應業	3	0.2%
5	用水供應及污染整治業	0	
6	營建工程業	16	1.2%
7	批發及零售業	25	1.9%
8	運輸及倉儲業	7	0.5%
9	住宿及餐飲業	20	1.5%
10	出版、影音製作、傳播及資訊服務業	12	0.9%
11	金融及保險業	37	2.8%
12	不動產業	1	0.1%
13	專業、科學及技術服務業	298	22.7%
14	支援服務業	5	0.4%
15	公共行政及國防強制性社會安全	273	20.8%
16	教育業	132	10.1%
17	醫療保健及社會工作服務業	109	8.3%
18	藝術、娛樂及休閒服務業	42	3.2%
19	其他服務業	0	
20	尊重子女意願	232	17.7%
Sysmiss		64419	

Warning: these figures indicate the number of cases found in the data file. They cannot be interpreted as summary statistics of the population of interest.

# s11\_1: Q11.1.請問您最希望您的子女(未來有子女時)未來選擇什麼樣的行業?為什麼

Information	[Type= discrete] [Format=numeric] [Range= 1-65] [Missing=*]
Statistics [NW/ W]	[Valid=1232 /-] [Invalid=64500 /-]

Value	Label	Cases	Percentage
1	因為社會地位比較高	60	4.9%

# s11\_1: Q11.1.請問您最希望您的子女(未來有子女時)未來選擇什麼樣的行業?為什麼

Value	Label	Cases	Percentage
2	因為收入比較好	118	9.6%
3	因為工作比較不辛苦	19	1.5%
4	因為比較容易找到工作	149	12.1%
5	因為比較容易娶到老婆/嫁到好老公	4	0.3%
6	比較安全	11	0.9%
7	比較穩定	416	33.8%
8	比較有成長或自我實現的機會	329	26.7%
9	符合子女的興趣	15	1.2%
10	繼承家業	16	1.3%
11	可以貢獻社會	11	0.9%
20	尊重子女意願	84	6.8%
65	其他	0	
Sysmiss		64500	

Warning: these figures indicate the number of cases found in the data file. They cannot be interpreted as summary statistics of the population of interest.

# s12: Q12.整體而言，請問您在家裡主要用哪一種語言交談？

Information	[Type= discrete] [Format=numeric] [Range= 1-95] [Missing=*]
Statistics [NW/ W]	[Valid=1313 /-] [Invalid=64419 /-]

Value	Label	Cases	Percentage
1	客語	668	50.9%
2	國話(華語)	488	37.2%
3	福老話(閩南話)	156	11.9%
4	原住民語	1	0.1%
5	英語	0	
6	日語	0	
7	韓語	0	
8	越南語	0	
9	印尼語	0	
10	西班牙語	0	
65	其他語言	0	
90	沒有其次	0	
95	未回答	0	
Sysmiss		64419	

Warning: these figures indicate the number of cases found in the data file. They cannot be interpreted as summary statistics of the population of interest.

# s12\_2: Q12.2.在家裡其次使用語言為？

Information	[Type= discrete] [Format=numeric] [Range= 1-90] [Missing=*]
Statistics [NW/ W]	[Valid=1313 /-] [Invalid=64419 /-]

Value	Label	Cases	Percentage
1	客語	252	19.2%
2	國話(普通話/北京話)	702	53.5%
3	福老話(閩南話)	254	19.3%
4	原住民語	1	0.1%
5	英語	2	0.2%
6	日語	3	0.2%
7	韓語	0	

### # s12\_2: Q12.2.在家裡其次使用語言為?

Value	Label	Cases	Percentage
8	越南語	1	0.1%
9	印尼語	0	
10	西班牙語	0	
65	其他語言	0	
90	沒有其次【跳問Q13】	98	7.5%
Sysmiss		64419	

Warning: these figures indicate the number of cases found in the data file. They cannot be interpreted as summary statistics of the population of interest.

### # s12\_3: Q12.3.在家裡第3使用語言為?

Information	[Type= discrete] [Format=numeric] [Range= 1-90] [Missing=*]
Statistics [NW/ W]	[Valid=1313 /-] [Invalid=64419 /-]

Value	Label	Cases	Percentage
1	客語	144	11.0%
2	國話(普通話/北京話)	69	5.3%
3	福老話(閩南話)	431	32.8%
4	原住民語	0	
5	英語	21	1.6%
6	日語	4	0.3%
7	韓語	0	
8	越南語	1	0.1%
9	印尼語	0	
10	西班牙語	0	
65	其他語言	0	
90	沒有第3種	643	49.0%
Sysmiss		64419	

Warning: these figures indicate the number of cases found in the data file. They cannot be interpreted as summary statistics of the population of interest.

### # s13: Q13.整體而言，與客家委員會（2001年成立以前相比較，在您家裡說客語的「機會」是增加還是減少

Information	[Type= discrete] [Format=numeric] [Range= 1-6] [Missing=*]
Statistics [NW/ W]	[Valid=1313 /-] [Invalid=64419 /-]

Value	Label	Cases	Percentage
1	增加非常多	62	4.7%
2	增加一些	149	11.3%
3	沒變【跳問Q14】	1021	77.8%
4	減少一些	28	2.1%
5	減少非常多	19	1.4%
6	不會說客語	34	2.6%
Sysmiss		64419	

Warning: these figures indicate the number of cases found in the data file. They cannot be interpreted as summary statistics of the population of interest.

### # ss13: Q13.整體而言，與客家委員會（2001年成立以前相比較，在您家裡說客語的「機會」是增加還是減少(選項合併)

Information	[Type= discrete] [Format=numeric] [Range= 1-2] [Missing=*]
Statistics [NW/ W]	[Valid=258 /-] [Invalid=65474 /-]

Value	Label	Cases	Percentage
1	增加	211	81.8%



# **ss13: Q13.**整體而言，與客家委員會（2001年成立以前相比較，在您家裡說客語的「機會」是增加還是減少(選項合併)

Value	Label	Cases	Percentage
2	減少	47	<div></div> 18.2%
Sysmiss		65474	

*Warning: these figures indicate the number of cases found in the data file. They cannot be interpreted as summary statistics of the population of interest.*

# s13_1: Q13.1.請問您認為在家裡說客語【增加或減少】的原因有那些?(可複選)選擇一			
Information		[Type= discrete] [Format=numeric] [Range= 1-65] [Missing=*]	
Statistics [NW/ W]		[Valid=258 /-] [Invalid=65474 /-]	
Value	Label	Cases	Percentage
1	居住環境(附近鄰居沒有使用客語)	25	<div><div></div></div> 9.7%
2	本身不會客語/不流利	0	
3	家裡其他家人不會說客語/不流利	11	<div><div></div></div> 4.3%
4	本身不習慣使用客語	1	<div><div></div></div> 0.4%
5	家裡其他家人不習慣使用客語	7	<div><div></div></div> 2.7%
6	說國語、閩南語對未來比較有用	1	<div><div></div></div> 0.4%
7	說外(英日)語對未來比較有用	0	
8	學校國語教育政策習慣說國語	2	<div><div></div></div> 0.8%
9	缺少客語教材	0	
10	推廣客語不力	0	
21	居住環境(附近鄰居使用客語增加)	98	<div><div></div></div> 38.0%
22	本身會客語/流利	8	<div><div></div></div> 3.1%
23	家裡其他家人會說客語/流利	17	<div><div></div></div> 6.6%
24	本身習慣使用客語	3	<div><div></div></div> 1.2%
25	家裡其他家人習慣使用客語	11	<div><div></div></div> 4.3%
26	說客語對未來比較有用	6	<div><div></div></div> 2.3%
28	學校國語教育政策習慣說客語	15	<div><div></div></div> 5.8%
29	很多客語教材	0	
30	客委會致力於推廣客語	31	<div><div></div></div> 12.0%
31	客家電視節目增加	12	<div><div></div></div> 4.7%
32	主動表明客家人意願增加	2	<div><div></div></div> 0.8%
33	自己更積極教家人客語	4	<div><div></div></div> 1.6%
65	其他	4	<div><div></div></div> 1.6%
Sysmiss		65474	
Warning: these figures indicate the number of cases found in the data file. They cannot be interpreted as summary statistics of the population of interest.			
# s13_2: Q13.1.請問您認為在家裡說客語【增加或減少】的原因有那些?(可複選)選擇二			
Information		[Type= discrete] [Format=numeric] [Range= 1-65] [Missing=*]	
Statistics [NW/ W]		[Valid=67 /-] [Invalid=65665 /-]	
Value	Label	Cases	Percentage
1	居住環境(附近鄰居沒有使用客語)	0	
2	本身不會客語/不流利	0	
3	家裡其他家人不會說客語/不流利	13	<div><div></div></div> 19.4%
4	本身不習慣使用客語	0	
5	家裡其他家人不習慣使用客語	9	<div><div></div></div> 13.4%
6	說國語、閩南語對未來比較有用	0	
7	說外(英日)語對未來比較有用	0	
8	學校國語教育政策習慣說國語	1	<div><div></div></div> 1.5%
9	缺少客語教材	1	<div><div></div></div> 1.5%
10	推廣客語不力	0	
21	居住環境(附近鄰居使用客語增加)	0	
22	本身會客語/流利	7	<div><div></div></div> 10.4%
23	家裡其他家人會說客語/流利	6	<div><div></div></div> 9.0%

# s13\_2: Q13.1.請問您認為在家裡說客語【增加或減少】的原因有那些?(可複選)選擇二

Value	Label	Cases	Percentage
24	本身習慣使用客語	1	1.5%
25	家裡其他家人習慣使用客語	5	7.5%
26	說客語對未來比較有用	6	9.0%
28	學校國語教育政策習慣說客語	10	14.9%
29	很多客語教材	0	
30	客委會致力於推廣客語	1	1.5%
31	客家電視節目增加	3	4.5%
32	主動表明客家人意願增加	0	
33	自己更積極教家人客語	4	6.0%
65	其他	0	
Sysmiss		65665	

Warning: these figures indicate the number of cases found in the data file. They cannot be interpreted as summary statistics of the population of interest.

# s13\_3: Q13.1.請問您認為在家裡說客語【增加或減少】的原因有那些?(可複選)選擇三

Information	[Type= discrete] [Format=numeric] [Range= 1-65] [Missing=*]
Statistics [NW/ W]	[Valid=31 /-] [Invalid=65701 /-]

Value	Label	Cases	Percentage
1	居住環境(附近鄰居沒有使用客語)	0	
2	本身不會客語/不流利	0	
3	家裡其他家人不會說客語/不流利	0	
4	本身不習慣使用客語	0	
5	家裡其他家人不習慣使用客語	3	9.7%
6	說國語、閩南語對未來比較有用	0	
7	說外(英日)語對未來比較有用	0	
8	學校國語教育政策習慣說國語	7	22.6%
9	缺少客語教材	0	
10	推廣客語不力	1	3.2%
21	居住環境(附近鄰居使用客語增加)	1	3.2%
22	本身會客語/流利	4	12.9%
23	家裡其他家人會說客語/流利	2	6.5%
24	本身習慣使用客語	1	3.2%
25	家裡其他家人習慣使用客語	4	12.9%
26	說客語對未來比較有用	1	3.2%
28	學校國語教育政策習慣說客語	7	22.6%
29	很多客語教材	0	
30	客委會致力於推廣客語	0	
31	客家電視節目增加	0	
32	主動表明客家人意願增加	0	
33	自己更積極教家人客語	0	
65	其他	0	
Sysmiss		65701	

Warning: these figures indicate the number of cases found in the data file. They cannot be interpreted as summary statistics of the population of interest.

# s13\_4: Q13.1.請問您認為在家裡說客語【增加或減少】的原因有那些?(可複選)選擇四

Information	[Type= discrete] [Format=numeric] [Range= 1-65] [Missing=*]
Statistics [NW/ W]	[Valid=6 /-] [Invalid=65726 /-]

# s13\_4: Q13.1.請問您認為在家裡說客語【增加或減少】的原因有那些?(可複選)選擇四

Value	Label	Cases	Percentage
1	居住環境(附近鄰居沒有使用客語)	0	
2	本身不會客語/不流利	0	
3	家裡其他家人不會說客語/不流利	0	
4	本身不習慣使用客語	0	
5	家裡其他家人不習慣使用客語	0	
6	說國語、閩南語對未來比較有用	0	
7	說外(英日)語對未來比較有用	0	
8	學校國語教育政策習慣說國語	0	
9	缺少客語教材	0	
10	推廣客語不力	0	
21	居住環境(附近鄰居使用客語增加)	0	
22	本身會客語/流利	0	
23	家裡其他家人會說客語/流利	0	
24	本身習慣使用客語	1	16.7%
25	家裡其他家人習慣使用客語	0	
26	說客語對未來比較有用	2	33.3%
28	學校國語教育政策習慣說客語	2	33.3%
29	很多客語教材	0	
30	客委會致力於推廣客語	1	16.7%
31	客家電視節目增加	0	
32	主動表明客家人意願增加	0	
33	自己更積極教家人客語	0	
65	其他	0	
Sysmiss		65726	

Warning: these figures indicate the number of cases found in the data file. They cannot be interpreted as summary statistics of the population of interest.

# s13\_5: Q13.1.請問您認為在家裡說客語【增加或減少】的原因有那些?(可複選)選擇五

Information	[Type= discrete] [Format=numeric] [Range= 1-65] [Missing=*]		
Statistics [NW/ W]	[Valid=3 /-] [Invalid=65729 /-]		
Value	Label	Cases	Percentage
1	居住環境(附近鄰居沒有使用客語)	0	
2	本身不會客語/不流利	0	
3	家裡其他家人不會說客語/不流利	0	
4	本身不習慣使用客語	0	
5	家裡其他家人不習慣使用客語	0	
6	說國語、閩南語對未來比較有用	0	
7	說外(英日)語對未來比較有用	0	
8	學校國語教育政策習慣說國語	0	
9	缺少客語教材	0	
10	推廣客語不力	0	
21	居住環境(附近鄰居使用客語增加)	0	
22	本身會客語/流利	0	
23	家裡其他家人會說客語/流利	0	
24	本身習慣使用客語	0	
25	家裡其他家人習慣使用客語	1	33.3%

# s13_5: Q13.1.請問您認為在家裡說客語【增加或減少】的原因有那些?(可複選)選擇五			
Value	Label	Cases	Percentage
26	說客語對未來比較有用	0	
28	學校國語教育政策習慣說客語	2	66.7%
29	很多客語教材	0	
30	客委會致力於推廣客語	0	
31	客家電視節目增加	0	
32	主動表明客家人意願增加	0	
33	自己更積極教家人客語	0	
65	其他	0	
Sysmiss		65729	
Warning: these figures indicate the number of cases found in the data file. They cannot be interpreted as summary statistics of the population of interest.			
# s13_6: Q13.1.請問您認為在家裡說客語【增加或減少】的原因有那些?(可複選)選擇六			
Information	[Type= discrete] [Format=numeric] [Range= 1-65] [Missing=*]		
Statistics [NW/ W]	[Valid=1 -/] [Invalid=65731 -/]		
Value	Label	Cases	Percentage
1	居住環境(附近鄰居沒有使用客語)	0	
2	本身不會客語/不流利	0	
3	家裡其他家人不會說客語/不流利	0	
4	本身不習慣使用客語	0	
5	家裡其他家人不習慣使用客語	0	
6	說國語、閩南語對未來比較有用	0	
7	說外(英日)語對未來比較有用	0	
8	學校國語教育政策習慣說國語	0	
9	缺少客語教材	0	
10	推廣客語不力	0	
21	居住環境(附近鄰居使用客語增加)	0	
22	本身會客語/流利	0	
23	家裡其他家人會說客語/流利	0	
24	本身習慣使用客語	0	
25	家裡其他家人習慣使用客語	0	
26	說客語對未來比較有用	0	
28	學校國語教育政策習慣說客語	1	100.0%
29	很多客語教材	0	
30	客委會致力於推廣客語	0	
31	客家電視節目增加	0	
32	主動表明客家人意願增加	0	
33	自己更積極教家人客語	0	
65	其他	0	
Sysmiss		65731	
Warning: these figures indicate the number of cases found in the data file. They cannot be interpreted as summary statistics of the population of interest.			
# s14_a: Q14.a.請問您在和子女交談說話時，使用客語的比重如何?			
Information	[Type= discrete] [Format=numeric] [Range= 0-5] [Missing=*]		
Statistics [NW/ W]	[Valid=1312 -/] [Invalid=64420 -/]		
Value	Label	Cases	Percentage
0	無此場合或對象	178	13.6%

# s14_a: Q14.a.請問您在和子女交談說話時，使用客語的比重如何？			
Value	Label	Cases	Percentage
1	幾乎不講客語	335	<div></div> 25.5%
2	少數講客語	248	<div></div> 18.9%
3	約一半	171	<div></div> 13.0%
4	大多數講客語	148	<div></div> 11.3%
5	幾乎全講客語	232	<div></div> 17.7%
Sysmiss		64420	
Warning: these figures indicate the number of cases found in the data file. They cannot be interpreted as summary statistics of the population of interest.			
# s14_b: Q14.b.請問您在和夫妻間說話時，使用客語的比重如何？			
Information	[Type= discrete] [Format=numeric] [Range= 0-5] [Missing=*]		
Statistics [NW/ W]	[Valid=1313 /-] [Invalid=64419 /-]		
Value	Label	Cases	Percentage
0	無此場合或對象	186	<div></div> 14.2%
1	幾乎不講客語	358	<div></div> 27.3%
2	少數講客語	139	<div></div> 10.6%
3	約一半	102	<div></div> 7.8%
4	大多數講客語	133	<div></div> 10.1%
5	幾乎全講客語	395	<div></div> 30.1%
Sysmiss		64419	
Warning: these figures indicate the number of cases found in the data file. They cannot be interpreted as summary statistics of the population of interest.			
# s14_c: Q14.c.請問您在和兄弟姊妹間說話時，使用客語的比重如何？			
Information	[Type= discrete] [Format=numeric] [Range= 0-5] [Missing=*]		
Statistics [NW/ W]	[Valid=1313 /-] [Invalid=64419 /-]		
Value	Label	Cases	Percentage
0	無此場合或對象	20	<div></div> 1.5%
1	幾乎不講客語	219	<div></div> 16.7%
2	少數講客語	127	<div></div> 9.7%
3	約一半	130	<div></div> 9.9%
4	大多數講客語	183	<div></div> 13.9%
5	幾乎全講客語	634	<div></div> 48.3%
Sysmiss		64419	
Warning: these figures indicate the number of cases found in the data file. They cannot be interpreted as summary statistics of the population of interest.			
# s14_d: Q14.d.請問您在與自己的父母親說話時，使用客語的比重如何？			
Information	[Type= discrete] [Format=numeric] [Range= 0-5] [Missing=*]		
Statistics [NW/ W]	[Valid=1313 /-] [Invalid=64419 /-]		
Value	Label	Cases	Percentage
0	無此場合或對象	59	<div></div> 4.5%
1	幾乎不講客語	154	<div></div> 11.7%
2	少數講客語	89	<div></div> 6.8%
3	約一半	86	<div></div> 6.5%
4	大多數講客語	134	<div></div> 10.2%
5	幾乎全講客語	791	<div></div> 60.2%
Sysmiss		64419	
Warning: these figures indicate the number of cases found in the data file. They cannot be interpreted as summary statistics of the population of interest.			

# s14_e: Q14.e.請問您在和親戚長輩相聚(包括公婆、妯娌)說話時, 使用客語的比重如何?			
Information	[Type= discrete] [Format=numeric] [Range= 0-5] [Missing=*]		
Statistics [NW/ W]	[Valid=1313 /-] [Invalid=64419 /-]		
Value	Label	Cases	Percentage
0	無此場合或對象	19	<div><div></div></div> 1.4%
1	幾乎不講客語	152	<div><div></div></div> 11.6%
2	少數講客語	118	<div><div></div></div> 9.0%
3	約一半	145	<div><div></div></div> 11.0%
4	大多數講客語	243	<div><div></div></div> 18.5%
5	幾乎全講客語	636	<div><div></div></div> 48.4%
Sysmiss		64419	
Warning: these figures indicate the number of cases found in the data file. They cannot be interpreted as summary statistics of the population of interest.			
# s14_j: Q14.j.請問您在和社區鄰里生活交談說話時, 使用客語的比重如何?			
Information	[Type= discrete] [Format=numeric] [Range= 0-5] [Missing=*]		
Statistics [NW/ W]	[Valid=1313 /-] [Invalid=64419 /-]		
Value	Label	Cases	Percentage
0	無此場合或對象	23	<div><div></div></div> 1.8%
1	幾乎不講客語	354	<div><div></div></div> 27.0%
2	少數講客語	187	<div><div></div></div> 14.2%
3	約一半	167	<div><div></div></div> 12.7%
4	大多數講客語	256	<div><div></div></div> 19.5%
5	幾乎全講客語	326	<div><div></div></div> 24.8%
Sysmiss		64419	
Warning: these figures indicate the number of cases found in the data file. They cannot be interpreted as summary statistics of the population of interest.			
# s14_k: Q14.k.請問您在和工作場所說話時, 使用客語的比重如何?			
Information	[Type= discrete] [Format=numeric] [Range= 0-5] [Missing=*]		
Statistics [NW/ W]	[Valid=1313 /-] [Invalid=64419 /-]		
Value	Label	Cases	Percentage
0	無此場合或對象	188	<div><div></div></div> 14.3%
1	幾乎不講客語	390	<div><div></div></div> 29.7%
2	少數講客語	265	<div><div></div></div> 20.2%
3	約一半	213	<div><div></div></div> 16.2%
4	大多數講客語	164	<div><div></div></div> 12.5%
5	幾乎全講客語	93	<div><div></div></div> 7.1%
Sysmiss		64419	
Warning: these figures indicate the number of cases found in the data file. They cannot be interpreted as summary statistics of the population of interest.			
# s14_l: Q14.l.請問您在和政府機關單位、洽公時說話時, 使用客語的比重如何?			
Information	[Type= discrete] [Format=numeric] [Range= 0-5] [Missing=*]		
Statistics [NW/ W]	[Valid=1313 /-] [Invalid=64419 /-]		
Value	Label	Cases	Percentage
0	無此場合或對象	58	<div><div></div></div> 4.4%
1	幾乎不講客語	799	<div><div></div></div> 60.9%
2	少數講客語	229	<div><div></div></div> 17.4%
3	約一半	126	<div><div></div></div> 9.6%

# s14_1: Q14-1.請問您在和政府機關單位、洽公時說話時，使用客語的比重如何？			
Value	Label	Cases	Percentage
4	大多數講客語	75	<div><div></div></div> 5.7%
5	幾乎全講客語	26	<div><div></div></div> 2.0%
Sysmiss		64419	
Warning: these figures indicate the number of cases found in the data file. They cannot be interpreted as summary statistics of the population of interest.			
# s14_1: Q14-1.請問您認為在政府機關單位洽公辦理各項業務時，使用客語的方便性是如何？			
Information	[Type= discrete] [Format=numeric] [Range= 1-98] [Missing=*]		
Statistics [NW/ W]	[Valid=1313 /-] [Invalid=64419 /-]		
Value	Label	Cases	Percentage
1	非常方便	78	<div><div></div></div> 5.9%
2	還算方便	492	<div><div></div></div> 37.5%
3	不太方便	471	<div><div></div></div> 35.9%
4	非常不方便	144	<div><div></div></div> 11.0%
98	不知道/拒答	128	<div><div></div></div> 9.7%
Sysmiss		64419	
Warning: these figures indicate the number of cases found in the data file. They cannot be interpreted as summary statistics of the population of interest.			
# s14_2: Q14-2.請問您認為在醫院、大眾運輸工具等場所，使用客語的友善程度是如何？			
Information	[Type= discrete] [Format=numeric] [Range= 1-98] [Missing=*]		
Statistics [NW/ W]	[Valid=1313 /-] [Invalid=64419 /-]		
Value	Label	Cases	Percentage
1	非常友善	134	<div><div></div></div> 10.2%
2	還算友善	680	<div><div></div></div> 51.8%
3	不太友善	326	<div><div></div></div> 24.8%
4	非常不友善	66	<div><div></div></div> 5.0%
98	不知道/拒答	107	<div><div></div></div> 8.1%
Sysmiss		64419	
Warning: these figures indicate the number of cases found in the data file. They cannot be interpreted as summary statistics of the population of interest.			
# s15_1: Q15.請問您沒有使用客語與父親交談的原因有哪些？【可複選】 選擇一			
Information	[Type= discrete] [Format=numeric] [Range= 1-98] [Missing=*]		
Statistics [NW/ W]	[Valid=311 /-] [Invalid=65421 /-]		
Value	Label	Cases	Percentage
1	居住環境(附近鄰居沒有使用客語)	56	<div><div></div></div> 18.0%
2	本身不會客語/不流利	93	<div><div></div></div> 29.9%
3	父親不會客語	73	<div><div></div></div> 23.5%
4	本身不習慣使用客語	30	<div><div></div></div> 9.6%
5	父親不習慣使用客語	24	<div><div></div></div> 7.7%
6	隱藏客家人身分刻意不使用客語	1	<div><div></div></div> 0.3%
7	說國語、閩南語對未來比較有用	4	<div><div></div></div> 1.3%
8	說外(英日)語對未來比較有用	0	
9	學校國語教育政策習慣說國語	8	<div><div></div></div> 2.6%
65	其他	0	
96	不適用(從小父親不在身邊)	5	<div><div></div></div> 1.6%
98	不知道	17	<div><div></div></div> 5.5%
Sysmiss		65421	



# s15_1: Q15.請問您沒有使用客語與父親交談的原因有哪些？【可複選】選擇一			
Warning: these figures indicate the number of cases found in the data file. They cannot be interpreted as summary statistics of the population of interest.			
# s15_2: Q15.請問您沒有使用客語與父親交談的原因有哪些？【可複選】選擇二			
Information	[Type= discrete] [Format=numeric] [Range= 1-98] [Missing=*]		
Statistics [NW/ W]	[Valid=110 /-] [Invalid=65622 /-]		
Value	Label	Cases	Percentage
1	居住環境(附近鄰居沒有使用客語)	0	
2	本身不會客語/不流利	21	<div><div></div></div> 19.1%
3	父親不會客語	24	<div><div></div></div> 21.8%
4	本身不習慣使用客語	28	<div><div></div></div> 25.5%
5	父親不習慣使用客語	19	<div><div></div></div> 17.3%
6	隱藏客家人身分刻意不使用客語	3	<div><div></div></div> 2.7%
7	說國語、閩南語對未來比較有用	2	<div><div></div></div> 1.8%
8	說外(英日)語對未來比較有用	0	
9	學校國語教育政策習慣說國語	13	<div><div></div></div> 11.8%
65	其他	0	
96	不適用(從小父親不在身邊)	0	
98	不知道	0	
Sysmiss		65622	
Warning: these figures indicate the number of cases found in the data file. They cannot be interpreted as summary statistics of the population of interest.			
# s15_3: Q15.請問您沒有使用客語與父親交談的原因有哪些？【可複選】選擇三			
Information	[Type= discrete] [Format=numeric] [Range= 1-98] [Missing=*]		
Statistics [NW/ W]	[Valid=35 /-] [Invalid=65697 /-]		
Value	Label	Cases	Percentage
1	居住環境(附近鄰居沒有使用客語)	0	
2	本身不會客語/不流利	0	
3	父親不會客語	8	<div><div></div></div> 22.9%
4	本身不習慣使用客語	4	<div><div></div></div> 11.4%
5	父親不習慣使用客語	5	<div><div></div></div> 14.3%
6	隱藏客家人身分刻意不使用客語	0	
7	說國語、閩南語對未來比較有用	2	<div><div></div></div> 5.7%
8	說外(英日)語對未來比較有用	0	
9	學校國語教育政策習慣說國語	16	<div><div></div></div> 45.7%
65	其他	0	
96	不適用(從小父親不在身邊)	0	
98	不知道	0	
Sysmiss		65697	
Warning: these figures indicate the number of cases found in the data file. They cannot be interpreted as summary statistics of the population of interest.			
# s15_4: Q15.請問您沒有使用客語與父親交談的原因有哪些？【可複選】選擇四			
Information	[Type= discrete] [Format=numeric] [Range= 1-98] [Missing=*]		
Statistics [NW/ W]	[Valid=4 /-] [Invalid=65728 /-]		
Value	Label	Cases	Percentage
1	居住環境(附近鄰居沒有使用客語)	0	
2	本身不會客語/不流利	0	
3	父親不會客語	0	

# s15\_4: Q15.請問您沒有使用客語與父親交談的原因有哪些？【可複選】選擇四

Value	Label	Cases	Percentage
4	本身不習慣使用客語	0	
5	父親不習慣使用客語	1	25.0%
6	隱藏客家人身分刻意不使用客語	0	
7	說國語、閩南語對未來比較有用	0	
8	說外(英日)語對未來比較有用	0	
9	學校國語教育政策習慣說國語	3	75.0%
65	其他	0	
96	不適用(從小父親不在身邊)	0	
98	不知道	0	
Sysmiss		65728	

Warning: these figures indicate the number of cases found in the data file. They cannot be interpreted as summary statistics of the population of interest.

# s15\_5: Q15.請問您沒有使用客語與父親交談的原因有哪些？【可複選】選擇五

Information	[Type= discrete] [Format=numeric] [Range= 1-98] [Missing=*]
Statistics [NW/ W]	[Valid=0 /-] [Invalid=65732 /-]

Value	Label	Cases	Percentage
1	居住環境(附近鄰居沒有使用客語)	0	
2	本身不會客語/不流利	0	
3	父親不會客語	0	
4	本身不習慣使用客語	0	
5	父親不習慣使用客語	0	
6	隱藏客家人身分刻意不使用客語	0	
7	說國語、閩南語對未來比較有用	0	
8	說外(英日)語對未來比較有用	0	
9	學校國語教育政策習慣說國語	0	
65	其他	0	
96	不適用(從小父親不在身邊)	0	
98	不知道	0	
Sysmiss		65732	

Warning: these figures indicate the number of cases found in the data file. They cannot be interpreted as summary statistics of the population of interest.

# s15\_6: Q15.請問您沒有使用客語與父親交談的原因有哪些？【可複選】選擇六

Information	[Type= discrete] [Format=numeric] [Missing=*]
Statistics [NW/ W]	[Valid=0 /-] [Invalid=65732 /-]

Value	Label	Cases	Percentage
Sysmiss		65732	

Warning: these figures indicate the number of cases found in the data file. They cannot be interpreted as summary statistics of the population of interest.

# s16\_1: Q16.請問您沒有使用客語與母親交談的原因有哪些？【可複選】選擇一

Information	[Type= discrete] [Format=numeric] [Range= 1-98] [Missing=*]
Statistics [NW/ W]	[Valid=305 /-] [Invalid=65427 /-]

Value	Label	Cases	Percentage
1	居住環境(附近鄰居沒有使用客語)	53	17.4%
2	本身不會客語/不流利	97	31.8%
3	母親不會客語	75	24.6%
4	本身不習慣使用客語	29	9.5%

# s16\_1: Q16.請問您沒有使用客語與母親交談的原因有哪些？【可複選】 選擇一

Value	Label	Cases	Percentage
5	母親不習慣使用客語	13	4.3%
6	隱藏客家人身分刻意不使用客語	0	
7	說國語、閩南語對未來比較有用	3	1.0%
8	說外(英日)語對未來比較有用	0	
9	學校國語教育政策習慣說國語	9	3.0%
65	其他	4	1.3%
96	不適用(從小母親不在身邊)	0	
98	不知道	22	7.2%
Sysmiss		65427	

Warning: these figures indicate the number of cases found in the data file. They cannot be interpreted as summary statistics of the population of interest.

# s16\_2: Q16.請問您沒有使用客語與母親交談的原因有哪些？【可複選】 選擇二

Information	[Type= discrete] [Format=numeric] [Range= 1-98] [Missing=*]
Statistics [NW/ W]	[Valid=118 /-] [Invalid=65614 /-]

Value	Label	Cases	Percentage
1	居住環境(附近鄰居沒有使用客語)	0	
2	本身不會客語/不流利	22	18.6%
3	母親不會客語	31	26.3%
4	本身不習慣使用客語	27	22.9%
5	母親不習慣使用客語	23	19.5%
6	隱藏客家人身分刻意不使用客語	0	
7	說國語、閩南語對未來比較有用	3	2.5%
8	說外(英日)語對未來比較有用	0	
9	學校國語教育政策習慣說國語	12	10.2%
65	其他	0	
96	不適用(從小母親不在身邊)	0	
98	不知道	0	
Sysmiss		65614	

Warning: these figures indicate the number of cases found in the data file. They cannot be interpreted as summary statistics of the population of interest.

# s16\_3: Q16.請問您沒有使用客語與母親交談的原因有哪些？【可複選】 選擇三

Information	[Type= discrete] [Format=numeric] [Range= 1-98] [Missing=*]
Statistics [NW/ W]	[Valid=35 /-] [Invalid=65697 /-]

Value	Label	Cases	Percentage
1	居住環境(附近鄰居沒有使用客語)	0	
2	本身不會客語/不流利	0	
3	母親不會客語	12	34.3%
4	本身不習慣使用客語	7	20.0%
5	母親不習慣使用客語	4	11.4%
6	隱藏客家人身分刻意不使用客語	0	
7	說國語、閩南語對未來比較有用	2	5.7%
8	說外(英日)語對未來比較有用	0	
9	學校國語教育政策習慣說國語	10	28.6%
65	其他	0	
96	不適用(從小母親不在身邊)	0	
98	不知道	0	

# s16_3: Q16.請問您沒有使用客語與母親交談的原因有哪些？【可複選】 選擇三			
<b>Value</b>	<b>Label</b>	<b>Cases</b>	<b>Percentage</b>
Sysmiss		65697	
<i>Warning: these figures indicate the number of cases found in the data file. They cannot be interpreted as summary statistics of the population of interest.</i>			
# s16_4: Q16.請問您沒有使用客語與母親交談的原因有哪些？【可複選】 選擇四			
<b>Information</b>	[Type= discrete] [Format=numeric] [Range= 1-98] [Missing=*]		
<b>Statistics [NW/ W]</b>	[Valid=5 /-] [Invalid=65727 /-]		
<b>Value</b>	<b>Label</b>	<b>Cases</b>	<b>Percentage</b>
1	居住環境(附近鄰居沒有使用客語)	0	
2	本身不會客語/不流利	0	
3	母親不會客語	0	
4	本身不習慣使用客語	0	
5	母親不習慣使用客語	1	20.0%
6	隱藏客家人身分刻意不使用客語	0	
7	說國語、閩南語對未來比較有用	0	
8	說外(英日)語對未來比較有用	0	
9	學校國語教育政策習慣說國語	4	80.0%
65	其他	0	
96	不適用(從小母親不在身邊)	0	
98	不知道	0	
Sysmiss		65727	
<i>Warning: these figures indicate the number of cases found in the data file. They cannot be interpreted as summary statistics of the population of interest.</i>			
# s16_5: Q16.請問您沒有使用客語與母親交談的原因有哪些？【可複選】 選擇五			
<b>Information</b>	[Type= discrete] [Format=numeric] [Range= 1-98] [Missing=*]		
<b>Statistics [NW/ W]</b>	[Valid=0 /-] [Invalid=65732 /-]		
<b>Value</b>	<b>Label</b>	<b>Cases</b>	<b>Percentage</b>
1	居住環境(附近鄰居沒有使用客語)	0	
2	本身不會客語/不流利	0	
3	母親不會客語	0	
4	本身不習慣使用客語	0	
5	母親不習慣使用客語	0	
6	隱藏客家人身分刻意不使用客語	0	
7	說國語、閩南語對未來比較有用	0	
8	說外(英日)語對未來比較有用	0	
9	學校國語教育政策習慣說國語	0	
65	其他	0	
96	不適用(從小母親不在身邊)	0	
98	不知道	0	
Sysmiss		65732	
<i>Warning: these figures indicate the number of cases found in the data file. They cannot be interpreted as summary statistics of the population of interest.</i>			
# s16_6: Q16.請問您沒有使用客語與母親交談的原因有哪些？【可複選】 選擇六			
<b>Information</b>	[Type= discrete] [Format=numeric] [Missing=*]		
<b>Statistics [NW/ W]</b>	[Valid=0 /-] [Invalid=65732 /-]		
<b>Value</b>	<b>Label</b>	<b>Cases</b>	<b>Percentage</b>
Sysmiss		65732	

# s16_6: Q16.請問您沒有使用客語與母親交談的原因有哪些？【可複選】 選擇六			
Warning: these figures indicate the number of cases found in the data file. They cannot be interpreted as summary statistics of the population of interest.			
# s17_1: Q17.請問您沒有使用客語與配偶交談的原因有哪些？【可複選】 選擇一			
Information	[Type= discrete] [Format=numeric] [Range= 1-98] [Missing=*]		
Statistics [NW/ W]	[Valid=534 -] [Invalid=65198 -]		
Value	Label	Cases	Percentage
1	居住環境(附近鄰居沒有使用客語)	86	<div><div></div></div> 16.1%
2	本身不會客語/不流利	83	<div><div></div></div> 15.5%
3	配偶不會客語	236	<div><div></div></div> 44.2%
4	本身不習慣使用客語	44	<div><div></div></div> 8.2%
5	配偶不習慣使用客語	58	<div><div></div></div> 10.9%
6	隱藏客家人身分刻意不使用客語	0	
7	說國語、閩南語對未來比較有用	2	<div><div></div></div> 0.4%
8	說外(英日)語對未來比較有用	0	
9	學校國語教育政策習慣說國語	1	<div><div></div></div> 0.2%
65	其他	0	
98	不知道	24	<div><div></div></div> 4.5%
Sysmiss		65198	
Warning: these figures indicate the number of cases found in the data file. They cannot be interpreted as summary statistics of the population of interest.			
# s17_2: Q17.請問您沒有使用客語與配偶交談的原因有哪些？【可複選】 選擇二			
Information	[Type= discrete] [Format=numeric] [Range= 1-98] [Missing=*]		
Statistics [NW/ W]	[Valid=188 -] [Invalid=65544 -]		
Value	Label	Cases	Percentage
1	居住環境(附近鄰居沒有使用客語)	0	
2	本身不會客語/不流利	18	<div><div></div></div> 9.6%
3	配偶不會客語	84	<div><div></div></div> 44.7%
4	本身不習慣使用客語	23	<div><div></div></div> 12.2%
5	配偶不習慣使用客語	45	<div><div></div></div> 23.9%
6	隱藏客家人身分刻意不使用客語	0	
7	說國語、閩南語對未來比較有用	2	<div><div></div></div> 1.1%
8	說外(英日)語對未來比較有用	0	
9	學校國語教育政策習慣說國語	16	<div><div></div></div> 8.5%
65	其他	0	
98	不知道	0	
Sysmiss		65544	
Warning: these figures indicate the number of cases found in the data file. They cannot be interpreted as summary statistics of the population of interest.			
# s17_3: Q17.請問您沒有使用客語與配偶交談的原因有哪些？【可複選】 選擇三			
Information	[Type= discrete] [Format=numeric] [Range= 1-98] [Missing=*]		
Statistics [NW/ W]	[Valid=39 -] [Invalid=65693 -]		
Value	Label	Cases	Percentage
1	居住環境(附近鄰居沒有使用客語)	0	
2	本身不會客語/不流利	0	
3	配偶不會客語	14	<div><div></div></div> 35.9%
4	本身不習慣使用客語	6	<div><div></div></div> 15.4%
5	配偶不習慣使用客語	6	<div><div></div></div> 15.4%

# s17\_3: Q17.請問您沒有使用客語與配偶交談的原因有哪些？【可複選】 選擇三

Value	Label	Cases	Percentage
6	隱藏客家人身分刻意不使用客語	0	
7	說國語、閩南語對未來比較有用	1	2.6%
8	說外(英日)語對未來比較有用	0	
9	學校國語教育政策習慣說國語	12	30.8%
65	其他	0	
98	不知道	0	
Sysmiss		65693	

Warning: these figures indicate the number of cases found in the data file. They cannot be interpreted as summary statistics of the population of interest.

# s17\_4: Q17.請問您沒有使用客語與配偶交談的原因有哪些？【可複選】 選擇四

Information	[Type= discrete] [Format=numeric] [Range= 1-98] [Missing=*]
Statistics [NW/ W]	[Valid=8 /-] [Invalid=65724 /-]

Value	Label	Cases	Percentage
1	居住環境(附近鄰居沒有使用客語)	0	
2	本身不會客語/不流利	0	
3	配偶不會客語	0	
4	本身不習慣使用客語	1	12.5%
5	配偶不習慣使用客語	2	25.0%
6	隱藏客家人身分刻意不使用客語	1	12.5%
7	說國語、閩南語對未來比較有用	0	
8	說外(英日)語對未來比較有用	0	
9	學校國語教育政策習慣說國語	4	50.0%
65	其他	0	
98	不知道	0	
Sysmiss		65724	

Warning: these figures indicate the number of cases found in the data file. They cannot be interpreted as summary statistics of the population of interest.

# s17\_5: Q17.請問您沒有使用客語與配偶交談的原因有哪些？【可複選】 選擇五

Information	[Type= discrete] [Format=numeric] [Range= 1-98] [Missing=*]
Statistics [NW/ W]	[Valid=1 /-] [Invalid=65731 /-]

Value	Label	Cases	Percentage
1	居住環境(附近鄰居沒有使用客語)	0	
2	本身不會客語/不流利	0	
3	配偶不會客語	0	
4	本身不習慣使用客語	0	
5	配偶不習慣使用客語	0	
6	隱藏客家人身分刻意不使用客語	0	
7	說國語、閩南語對未來比較有用	1	100.0%
8	說外(英日)語對未來比較有用	0	
9	學校國語教育政策習慣說國語	0	
65	其他	0	
98	不知道	0	
Sysmiss		65731	

Warning: these figures indicate the number of cases found in the data file. They cannot be interpreted as summary statistics of the population of interest.

# s17_6: Q17.請問您沒有使用客語與配偶交談的原因有哪些?【可複選】選擇六			
<b>Information</b>		[Type= discrete] [Format=numeric] [Range= 1-98] [Missing=*]	
<b>Statistics [NW/ W]</b>		[Valid=1 -/] [Invalid=65731 -/]	
Value	Label	Cases	Percentage
1	居住環境(附近鄰居沒有使用客語)	0	
2	本身不會客語/不流利	0	
3	配偶不會客語	0	
4	本身不習慣使用客語	0	
5	配偶不習慣使用客語	0	
6	隱藏客家人身分刻意不使用客語	0	
7	說國語、閩南語對未來比較有用	0	
8	說外(英日)語對未來比較有用	0	
9	學校國語教育政策習慣說國語	1	100.0%
65	其他	0	
98	不知道	0	
Sysmiss		65731	
Warning: these figures indicate the number of cases found in the data file. They cannot be interpreted as summary statistics of the population of interest.			
# s18_1: Q18.請問您沒有使用客語與子女交談的原因有哪些?【可複選】選擇一			
<b>Information</b>		[Type= discrete] [Format=numeric] [Range= 1-98] [Missing=*]	
<b>Statistics [NW/ W]</b>		[Valid=618 -/] [Invalid=65114 -/]	
Value	Label	Cases	Percentage
1	居住環境(附近鄰居沒有使用客語)	111	18.0%
2	本身不會客語/不流利	68	11.0%
3	子女不會客語	282	45.6%
4	本身不習慣使用客語	37	6.0%
5	子女不習慣使用客語	63	10.2%
6	隱藏客家人身分刻意不使用客語	2	0.3%
7	說國語、閩南語對未來比較有用	8	1.3%
8	說外(英日)語對未來比較有用	0	
9	學校國語教育政策習慣說國語	21	3.4%
65	其他	0	
98	不知道	26	4.2%
Sysmiss		65114	
Warning: these figures indicate the number of cases found in the data file. They cannot be interpreted as summary statistics of the population of interest.			
# s18_2: Q18.請問您沒有使用客語與子女交談的原因有哪些?【可複選】選擇二			
<b>Information</b>		[Type= discrete] [Format=numeric] [Range= 1-98] [Missing=*]	
<b>Statistics [NW/ W]</b>		[Valid=315 -/] [Invalid=65417 -/]	
Value	Label	Cases	Percentage
1	居住環境(附近鄰居沒有使用客語)	0	
2	本身不會客語/不流利	26	8.3%
3	子女不會客語	105	33.3%
4	本身不習慣使用客語	22	7.0%
5	子女不習慣使用客語	92	29.2%
6	隱藏客家人身分刻意不使用客語	0	
7	說國語、閩南語對未來比較有用	7	2.2%

# s18_2: Q18.請問您沒有使用客語與子女交談的原因有哪些？【可複選】 選擇二			
Value	Label	Cases	Percentage
8	說外(英日)語對未來比較有用	0	
9	學校國語教育政策習慣說國語	63	<div><div></div></div> 20.0%
65	其他	0	
98	不知道	0	
Sysmiss		65417	
Warning: these figures indicate the number of cases found in the data file. They cannot be interpreted as summary statistics of the population of interest.			
# s18_3: Q18.請問您沒有使用客語與子女交談的原因有哪些？【可複選】 選擇三			
Information	[Type= discrete] [Format=numeric] [Range= 1-98] [Missing=*]		
Statistics [NW/ W]	[Valid=125 -/] [Invalid=65607 -/]		
Value	Label	Cases	Percentage
1	居住環境(附近鄰居沒有使用客語)	0	
2	本身不會客語/不流利	0	
3	子女不會客語	17	<div><div></div></div> 13.6%
4	本身不習慣使用客語	10	<div><div></div></div> 8.0%
5	子女不習慣使用客語	25	<div><div></div></div> 20.0%
6	隱藏客家人身分刻意不使用客語	0	
7	說國語、閩南語對未來比較有用	8	<div><div></div></div> 6.4%
8	說外(英日)語對未來比較有用	0	
9	學校國語教育政策習慣說國語	65	<div><div></div></div> 52.0%
65	其他	0	
98	不知道	0	
Sysmiss		65607	
Warning: these figures indicate the number of cases found in the data file. They cannot be interpreted as summary statistics of the population of interest.			
# s18_4: Q18.請問您沒有使用客語與子女交談的原因有哪些？【可複選】 選擇四			
Information	[Type= discrete] [Format=numeric] [Range= 1-98] [Missing=*]		
Statistics [NW/ W]	[Valid=29 -/] [Invalid=65703 -/]		
Value	Label	Cases	Percentage
1	居住環境(附近鄰居沒有使用客語)	0	
2	本身不會客語/不流利	0	
3	子女不會客語	0	
4	本身不習慣使用客語	1	<div><div></div></div> 3.4%
5	子女不習慣使用客語	3	<div><div></div></div> 10.3%
6	隱藏客家人身分刻意不使用客語	1	<div><div></div></div> 3.4%
7	說國語、閩南語對未來比較有用	1	<div><div></div></div> 3.4%
8	說外(英日)語對未來比較有用	0	
9	學校國語教育政策習慣說國語	23	<div><div></div></div> 79.3%
65	其他	0	
98	不知道	0	
Sysmiss		65703	
Warning: these figures indicate the number of cases found in the data file. They cannot be interpreted as summary statistics of the population of interest.			
# s18_5: Q18.請問您沒有使用客語與子女交談的原因有哪些？【可複選】 選擇五			
Information	[Type= discrete] [Format=numeric] [Range= 1-98] [Missing=*]		
Statistics [NW/ W]	[Valid=4 -/] [Invalid=65728 -/]		



# s18_5: Q18.請問您沒有使用客語與子女交談的原因有哪些?【可複選】選擇五			
Value	Label	Cases	Percentage
1	居住環境(附近鄰居沒有使用客語)	0	
2	本身不會客語/不流利	0	
3	子女不會客語	0	
4	本身不習慣使用客語	0	
5	子女不習慣使用客語	1	25.0%
6	隱藏客家人身分刻意不使用客語	0	
7	說國語、閩南語對未來比較有用	0	
8	說外(英日)語對未來比較有用	0	
9	學校國語教育政策習慣說國語	3	75.0%
65	其他	0	
98	不知道	0	
Sysmiss		65728	
Warning: these figures indicate the number of cases found in the data file. They cannot be interpreted as summary statistics of the population of interest.			
# s18_6: Q18.請問您沒有使用客語與子女交談的原因有哪些?【可複選】選擇六			
Information	[Type= discrete] [Format=numeric] [Range= 1-98] [Missing=*]		
Statistics [NW/ W]	[Valid=1 /-] [Invalid=65731 /-]		
Value	Label	Cases	Percentage
1	居住環境(附近鄰居沒有使用客語)	0	
2	本身不會客語/不流利	0	
3	子女不會客語	0	
4	本身不習慣使用客語	0	
5	子女不習慣使用客語	0	
6	隱藏客家人身分刻意不使用客語	0	
7	說國語、閩南語對未來比較有用	0	
8	說外(英日)語對未來比較有用	0	
9	學校國語教育政策習慣說國語	1	100.0%
65	其他	0	
98	不知道	0	
Sysmiss		65731	
Warning: these figures indicate the number of cases found in the data file. They cannot be interpreted as summary statistics of the population of interest.			
# s19: Q19.請問您有沒有教您的子女說客語?			
Information	[Type= discrete] [Format=numeric] [Range= 1-2] [Missing=*]		
Statistics [NW/ W]	[Valid=1313 /-] [Invalid=64419 /-]		
Value	Label	Cases	Percentage
1	有(會)【跳問Q21】	1058	80.6%
2	沒有(不會)	255	19.4%
Sysmiss		64419	
Warning: these figures indicate the number of cases found in the data file. They cannot be interpreted as summary statistics of the population of interest.			
# s20_1: Q20.請問您沒有教子女客語的原因是什麼?【可複選】選擇一			
Information	[Type= discrete] [Format=numeric] [Range= 1-98] [Missing=*]		
Statistics [NW/ W]	[Valid=255 /-] [Invalid=65477 /-]		
Value	Label	Cases	Percentage
1	本身不太會講	116	45.5%

# s20_1: Q20.請問您沒有教子女客語的原因是什麼?【可複選】選擇一			
Value	Label	Cases	Percentage
2	居住地非客家庄	43	<div><div></div></div> 16.9%
3	講客語不光榮	2	<div><div></div></div> 0.8%
4	與配偶使用語言不同	20	<div><div></div></div> 7.8%
5	學英語不重要	4	<div><div></div></div> 1.6%
6	學國語不重要	5	<div><div></div></div> 2.0%
7	習慣說國語	43	<div><div></div></div> 16.9%
8	習慣說閩南語	8	<div><div></div></div> 3.1%
9	沒有時間教	7	<div><div></div></div> 2.7%
65	其他	0	
66	沒有必要	0	
98	不知道	7	<div><div></div></div> 2.7%
Sysmiss		65477	
Warning: these figures indicate the number of cases found in the data file. They cannot be interpreted as summary statistics of the population of interest.			
# s20_2: Q20.請問您沒有教子女客語的原因是什麼?【可複選】選擇二			
Information	[Type= discrete] [Format=numeric] [Range= 1-98] [Missing=*]		
Statistics [NW/ W]	[Valid=100 /-] [Invalid=65632 /-]		
Value	Label	Cases	Percentage
1	本身不太會講	0	
2	居住地非客家庄	23	<div><div></div></div> 23.0%
3	講客語不光榮	0	
4	與配偶使用語言不同	23	<div><div></div></div> 23.0%
5	學英語不重要	3	<div><div></div></div> 3.0%
6	學國語不重要	3	<div><div></div></div> 3.0%
7	習慣說國語	32	<div><div></div></div> 32.0%
8	習慣說閩南語	15	<div><div></div></div> 15.0%
9	沒有時間教	1	<div><div></div></div> 1.0%
65	其他	0	
66	沒有必要	0	
98	不知道	0	
Sysmiss		65632	
Warning: these figures indicate the number of cases found in the data file. They cannot be interpreted as summary statistics of the population of interest.			
# s20_3: Q20.請問您沒有教子女客語的原因是什麼?【可複選】選擇三			
Information	[Type= discrete] [Format=numeric] [Range= 1-98] [Missing=*]		
Statistics [NW/ W]	[Valid=48 /-] [Invalid=65684 /-]		
Value	Label	Cases	Percentage
1	本身不太會講	0	
2	居住地非客家庄	0	
3	講客語不光榮	0	
4	與配偶使用語言不同	4	<div><div></div></div> 8.3%
5	學英語不重要	1	<div><div></div></div> 2.1%
6	學國語不重要	0	
7	習慣說國語	28	<div><div></div></div> 58.3%
8	習慣說閩南語	13	<div><div></div></div> 27.1%
9	沒有時間教	2	<div><div></div></div> 4.2%

# s20_3: Q20.請問您沒有教子女客語的原因是什麼？【可複選】選擇三			
Value	Label	Cases	Percentage
65	其他	0	
66	沒有必要	0	
98	不知道	0	
Sysmiss		65684	
Warning: these figures indicate the number of cases found in the data file. They cannot be interpreted as summary statistics of the population of interest.			
# s20_4: Q20.請問您沒有教子女客語的原因是什麼？【可複選】選擇四			
Information	[Type= discrete] [Format=numeric] [Range= 1-98] [Missing=*]		
Statistics [NW/ W]	[Valid=18 /-] [Invalid=65714 /-]		
Value	Label	Cases	Percentage
1	本身不太會講	0	
2	居住地非客家庄	0	
3	講客語不光榮	0	
4	與配偶使用語言不同	0	
5	學英語不重要	0	
6	學國語不重要	0	
7	習慣說國語	3	16.7%
8	習慣說閩南語	15	83.3%
9	沒有時間教	0	
65	其他	0	
66	沒有必要	0	
98	不知道	0	
Sysmiss		65714	
Warning: these figures indicate the number of cases found in the data file. They cannot be interpreted as summary statistics of the population of interest.			
# s20_5: Q20.請問您沒有教子女客語的原因是什麼？【可複選】選擇五			
Information	[Type= discrete] [Format=numeric] [Range= 1-98] [Missing=*]		
Statistics [NW/ W]	[Valid=1 /-] [Invalid=65731 /-]		
Value	Label	Cases	Percentage
1	本身不太會講	0	
2	居住地非客家庄	0	
3	講客語不光榮	0	
4	與配偶使用語言不同	0	
5	學英語不重要	0	
6	學國語不重要	0	
7	習慣說國語	0	
8	習慣說閩南語	1	100.0%
9	沒有時間教	0	
65	其他	0	
66	沒有必要	0	
98	不知道	0	
Sysmiss		65731	
Warning: these figures indicate the number of cases found in the data file. They cannot be interpreted as summary statistics of the population of interest.			
# s21: Q21.如果學校提供以下語言學習課程，在只能選擇一個的前提下，您會優先讓您的子女學習哪一種語言？			
Information	[Type= discrete] [Format=numeric] [Range= 1-98] [Missing=*]		

# s21: Q21.如果學校提供以下語言學習課程，在只能選擇一個的前提下，您會優先讓您的子女學習哪一種語言？			
Statistics [NW/ W]		[Valid=1313 /-] [Invalid=64419 /-]	
Value	Label	Cases	Percentage
1	客家語	1092	83.2%
2	閩南語	116	8.8%
3	原住民語	6	0.5%
4	印尼語	9	0.7%
5	越南語	10	0.8%
66	都不選【跳問Q22】	73	5.6%
98	不知道	7	0.5%
Sysmiss		64419	
Warning: these figures indicate the number of cases found in the data file. They cannot be interpreted as summary statistics of the population of interest.			
# s21_1_1: Q21.1.您會優先選擇子女學習這個語言的原因是什麼？【可複選】選擇一			
Information		[Type= discrete] [Format=numeric] [Range= 1-98] [Missing=*]	
Statistics [NW/ W]		[Valid=1240 /-] [Invalid=64492 /-]	
Value	Label	Cases	Percentage
1	多學會一種語言	435	35.1%
2	可以說得更流利	154	12.4%
3	是母語，不能失傳	519	41.9%
4	可以和家人或長輩溝通	65	5.2%
5	不能忘本	33	2.7%
6	是一種文化	1	0.1%
7	比較好聽	2	0.2%
8	比較多人使用	18	1.5%
9	居住附近都使用	3	0.2%
10	學的人少更有用	0	
65	其他	0	
98	不知道	10	0.8%
Sysmiss		64492	
Warning: these figures indicate the number of cases found in the data file. They cannot be interpreted as summary statistics of the population of interest.			
# s21_1_2: Q21.1.您會優先選擇子女學習這個語言的原因是什麼？【可複選】選擇二			
Information		[Type= discrete] [Format=numeric] [Range= 1-98] [Missing=*]	
Statistics [NW/ W]		[Valid=770 /-] [Invalid=64962 /-]	
Value	Label	Cases	Percentage
1	多學會一種語言	0	
2	可以說得更流利	155	20.1%
3	是母語，不能失傳	268	34.8%
4	可以和家人或長輩溝通	148	19.2%
5	不能忘本	193	25.1%
6	是一種文化	0	
7	比較好聽	0	
8	比較多人使用	3	0.4%
9	居住附近都使用	0	
10	學的人少更有用	3	0.4%
65	其他	0	

# s21\_1\_2: Q21.1.您會優先選擇子女學習這個語言的原因是什麼？【可複選】選擇二

Value	Label	Cases	Percentage
98	不知道	0	
Sysmiss		64962	

Warning: these figures indicate the number of cases found in the data file. They cannot be interpreted as summary statistics of the population of interest.

# s21\_1\_3: Q21.1.您會優先選擇子女學習這個語言的原因是什麼？【可複選】選擇三

Information	[Type= discrete] [Format=numeric] [Range= 1-98] [Missing=*]
Statistics [NW/ W]	[Valid=444 /-] [Invalid=65288 /-]

Value	Label	Cases	Percentage
1	多學會一種語言	0	
2	可以說得更流利	0	
3	是母語，不能失傳	126	28.4%
4	可以和家人或長輩溝通	168	37.8%
5	不能忘本	147	33.1%
6	是一種文化	0	
7	比較好聽	0	
8	比較多人使用	1	0.2%
9	居住附近都使用	0	
10	學的人少更有用	2	0.5%
65	其他	0	
98	不知道	0	
Sysmiss		65288	

Warning: these figures indicate the number of cases found in the data file. They cannot be interpreted as summary statistics of the population of interest.

# s21_1_4: Q21.1.您會優先選擇子女學習這個語言的原因是什麼？【可複選】選擇四			
Information	[Type= discrete] [Format=numeric] [Range= 1-98] [Missing=*]		
Statistics [NW/ W]	[Valid=252 /-] [Invalid=65480 /-]		
Value	Label	Cases	Percentage
1	多學會一種語言	0	
2	可以說得更流利	0	
3	是母語，不能失傳	0	
4	可以和家人或長輩溝通	108	42.9%
5	不能忘本	140	55.6%
6	是一種文化	0	
7	比較好聽	0	
8	比較多人使用	0	
9	居住附近都使用	0	
10	學的人少更有用	1	0.4%
65	其他	3	1.2%
98	不知道	0	
Sysmiss		65480	
Warning: these figures indicate the number of cases found in the data file. They cannot be interpreted as summary statistics of the population of interest.			
# s21_1_5: Q21.1.您會優先選擇子女學習這個語言的原因是什麼？【可複選】選擇五			
Information	[Type= discrete] [Format=numeric] [Range= 1-98] [Missing=*]		
Statistics [NW/ W]	[Valid=102 /-] [Invalid=65630 /-]		
Value	Label	Cases	Percentage
1	多學會一種語言	0	
2	可以說得更流利	0	
3	是母語，不能失傳	0	
4	可以和家人或長輩溝通	0	
5	不能忘本	102	100.0%
6	是一種文化	0	
7	比較好聽	0	
8	比較多人使用	0	
9	居住附近都使用	0	
10	學的人少更有用	0	
65	其他	0	
98	不知道	0	
Sysmiss		65630	
Warning: these figures indicate the number of cases found in the data file. They cannot be interpreted as summary statistics of the population of interest.			
# s22_1: Q22.請教您對這些敘述的同意程度。1.說客語對我是有益的。			
Information	[Type= discrete] [Format=numeric] [Range= 1-5] [Missing=*]		
Statistics [NW/ W]	[Valid=1313 /-] [Invalid=64419 /-]		
Value	Label	Cases	Percentage
1	非常不同意	4	0.3%
2	不同意	27	2.1%
3	沒什麼同意或不同意	136	10.4%
4	同意	806	61.4%
5	非常同意	340	25.9%






# s22_1: Q22.請教您對這些敘述的同意程度。1.說客語對我是有益的。			
<b>Value</b>	<b>Label</b>	<b>Cases</b>	<b>Percentage</b>
Sysmiss		64419	
<i>Warning: these figures indicate the number of cases found in the data file. They cannot be interpreted as summary statistics of the population of interest.</i>			
# s22_2: Q22.請教您對這些敘述的同意程度。2.說客語對我是有價值的。			
<b>Information</b>	[Type= discrete] [Format=numeric] [Range= 1-5] [Missing=*]		
<b>Statistics [NW/ W]</b>	[Valid=1313 /-] [Invalid=64419 /-]		
<b>Value</b>	<b>Label</b>	<b>Cases</b>	<b>Percentage</b>
1	非常不同意	3	0.2%
2	不同意	27	2.1%
3	沒什麼同意或不同意	122	9.3%
4	同意	722	55.0%
5	非常同意	439	33.4%
Sysmiss		64419	
<i>Warning: these figures indicate the number of cases found in the data file. They cannot be interpreted as summary statistics of the population of interest.</i>			
# s22_3: Q22.請教您對這些敘述的同意程度。3.我覺得說客語是愉快的事。			
<b>Information</b>	[Type= discrete] [Format=numeric] [Range= 1-5] [Missing=*]		
<b>Statistics [NW/ W]</b>	[Valid=1313 /-] [Invalid=64419 /-]		
<b>Value</b>	<b>Label</b>	<b>Cases</b>	<b>Percentage</b>
1	非常不同意	2	0.2%
2	不同意	14	1.1%
3	沒什麼同意或不同意	116	8.8%
4	同意	749	57.0%
5	非常同意	432	32.9%
Sysmiss		64419	
<i>Warning: these figures indicate the number of cases found in the data file. They cannot be interpreted as summary statistics of the population of interest.</i>			
# s22_4: Q22.請教您對這些敘述的同意程度。4.我在意的人中，大多數支持我說客語。			
<b>Information</b>	[Type= discrete] [Format=numeric] [Range= 1-5] [Missing=*]		
<b>Statistics [NW/ W]</b>	[Valid=1313 /-] [Invalid=64419 /-]		
<b>Value</b>	<b>Label</b>	<b>Cases</b>	<b>Percentage</b>
1	非常不同意	3	0.2%
2	不同意	53	4.0%
3	沒什麼同意或不同意	211	16.1%
4	同意	691	52.6%
5	非常同意	355	27.0%
Sysmiss		64419	
<i>Warning: these figures indicate the number of cases found in the data file. They cannot be interpreted as summary statistics of the population of interest.</i>			
# s22_5: Q22.請教您對這些敘述的同意程度。5.我在意的人中，大多數認為我應該說客語。			
<b>Information</b>	[Type= discrete] [Format=numeric] [Range= 1-5] [Missing=*]		
<b>Statistics [NW/ W]</b>	[Valid=1313 /-] [Invalid=64419 /-]		
<b>Value</b>	<b>Label</b>	<b>Cases</b>	<b>Percentage</b>
1	非常不同意	6	0.5%
2	不同意	94	7.2%
3	沒什麼同意或不同意	275	20.9%

# s22_5: Q22.請教您對這些敘述的同意程度。5.我在意的人中，大多數認為我應該說客語。			
Value	Label	Cases	Percentage
4	同意	639	<div><div></div></div> 48.7%
5	非常同意	299	<div><div></div></div> 22.8%
Sysmiss		64419	
Warning: these figures indicate the number of cases found in the data file. They cannot be interpreted as summary statistics of the population of interest.			
# s22_6: Q22.請教您對這些敘述的同意程度。6.說母語是一種社會趨勢。			
Information	[Type= discrete] [Format=numeric] [Range= 1-5] [Missing=*]		
Statistics [NW/ W]	[Valid=1313 /-] [Invalid=64419 /-]		
Value	Label	Cases	Percentage
1	非常不同意	12	<div><div></div></div> 0.9%
2	不同意	106	<div><div></div></div> 8.1%
3	沒什麼同意或不同意	189	<div><div></div></div> 14.4%
4	同意	724	<div><div></div></div> 55.1%
5	非常同意	282	<div><div></div></div> 21.5%
Sysmiss		64419	
Warning: these figures indicate the number of cases found in the data file. They cannot be interpreted as summary statistics of the population of interest.			
# s22_7: Q22.請教您對這些敘述的同意程度。7.我認為說客語完全在我的掌握之中。			
Information	[Type= discrete] [Format=numeric] [Range= 1-5] [Missing=*]		
Statistics [NW/ W]	[Valid=1313 /-] [Invalid=64419 /-]		
Value	Label	Cases	Percentage
1	非常不同意	27	<div><div></div></div> 2.1%
2	不同意	138	<div><div></div></div> 10.5%
3	沒什麼同意或不同意	111	<div><div></div></div> 8.5%
4	同意	550	<div><div></div></div> 41.9%
5	非常同意	487	<div><div></div></div> 37.1%
Sysmiss		64419	
Warning: these figures indicate the number of cases found in the data file. They cannot be interpreted as summary statistics of the population of interest.			
# s22_8: Q22.請教您對這些敘述的同意程度。8.我有足夠的能力去說客語。			
Information	[Type= discrete] [Format=numeric] [Range= 1-5] [Missing=*]		
Statistics [NW/ W]	[Valid=1313 /-] [Invalid=64419 /-]		
Value	Label	Cases	Percentage
1	非常不同意	24	<div><div></div></div> 1.8%
2	不同意	120	<div><div></div></div> 9.1%
3	沒什麼同意或不同意	67	<div><div></div></div> 5.1%
4	同意	556	<div><div></div></div> 42.3%
5	非常同意	546	<div><div></div></div> 41.6%
Sysmiss		64419	
Warning: these figures indicate the number of cases found in the data file. They cannot be interpreted as summary statistics of the population of interest.			
# s22_9: Q22.請教您對這些敘述的同意程度。9.我覺得說客語很容易。			
Information	[Type= discrete] [Format=numeric] [Range= 1-5] [Missing=*]		
Statistics [NW/ W]	[Valid=1313 /-] [Invalid=64419 /-]		
Value	Label	Cases	Percentage
1	非常不同意	25	<div><div></div></div> 1.9%








# s22_9: Q22.請教您對這些敘述的同意程度。9.我覺得說客語很容易。			
Value	Label	Cases	Percentage
2	不同意	117	<div><div></div></div> 8.9%
3	沒什麼同意或不同意	86	<div><div></div></div> 6.5%
4	同意	559	<div><div></div></div> 42.6%
5	非常同意	526	<div><div></div></div> 40.1%
Sysmiss		64419	
Warning: these figures indicate the number of cases found in the data file. They cannot be interpreted as summary statistics of the population of interest.			
# s22_10: Q22.請教您對這些敘述的同意程度。10.未來我將持續說客語。			
Information	[Type= discrete] [Format=numeric] [Range= 1-5] [Missing=*]		
Statistics [NW/ W]	[Valid=1313 /-] [Invalid=64419 /-]		
Value	Label	Cases	Percentage
1	非常不可能	12	<div><div></div></div> 0.9%
2	不可能	51	<div><div></div></div> 3.9%
3	沒什麼可能或不可能	76	<div><div></div></div> 5.8%
4	可能	412	<div><div></div></div> 31.4%
5	非常可能	762	<div><div></div></div> 58.0%
Sysmiss		64419	
Warning: these figures indicate the number of cases found in the data file. They cannot be interpreted as summary statistics of the population of interest.			
# s22_11: Q22.請教您對這些敘述的同意程度。11.未來我會嘗試多說客語。			
Information	[Type= discrete] [Format=numeric] [Range= 1-5] [Missing=*]		
Statistics [NW/ W]	[Valid=1313 /-] [Invalid=64419 /-]		
Value	Label	Cases	Percentage
1	非常不可能	7	<div><div></div></div> 0.5%
2	不可能	38	<div><div></div></div> 2.9%
3	沒什麼可能或不可能	89	<div><div></div></div> 6.8%
4	可能	453	<div><div></div></div> 34.5%
5	非常可能	726	<div><div></div></div> 55.3%
Sysmiss		64419	
Warning: these figures indicate the number of cases found in the data file. They cannot be interpreted as summary statistics of the population of interest.			
# s22_12: Q22.請教您對這些敘述的同意程度。12.未來我願意參加客語課程。			
Information	[Type= discrete] [Format=numeric] [Range= 1-5] [Missing=*]		
Statistics [NW/ W]	[Valid=1313 /-] [Invalid=64419 /-]		
Value	Label	Cases	Percentage
1	非常不可能	103	<div><div></div></div> 7.8%
2	不可能	230	<div><div></div></div> 17.5%
3	沒什麼可能或不可能	197	<div><div></div></div> 15.0%
4	可能	529	<div><div></div></div> 40.3%
5	非常可能	254	<div><div></div></div> 19.3%
Sysmiss		64419	
Warning: these figures indicate the number of cases found in the data file. They cannot be interpreted as summary statistics of the population of interest.			
# s23_1: Q23.請問您認為以下這些項目在客家文化的代表性是如何? 1.三山國王			
Information	[Type= discrete] [Format=numeric] [Range= 1-5] [Missing=*]		
Statistics [NW/ W]	[Valid=1313 /-] [Invalid=64419 /-]		

# s23\_1: Q23.請問您認為以下這些項目在客家文化的代表性是如何?1.三山國王

Value	Label	Cases	Percentage
1	1分	317	 24.1%
2	2分	97	 7.4%
3	3分	133	 10.1%
4	4分	124	 9.4%
5	5分	642	 48.9%
Sysmiss		64419	






Warning: these figures indicate the number of cases found in the data file. They cannot be interpreted as summary statistics of the population of interest.

# s23\_2: Q23.請問您認為以下這些項目在客家文化的代表性是如何?2.土地龍神

<b>Information</b>	[Type= discrete] [Format=numeric] [Range= 1-5] [Missing=*]		
<b>Statistics [NW/ W]</b>	[Valid=1313 /-] [Invalid=64419 /-]		
Value	Label	Cases	Percentage
1	1分	472	 35.9%
2	2分	174	 13.3%
3	3分	143	 10.9%
4	4分	134	 10.2%
5	5分	390	 29.7%
Sysmiss		64419	






Warning: these figures indicate the number of cases found in the data file. They cannot be interpreted as summary statistics of the population of interest.

# s23\_3: Q23.請問您認為以下這些項目在客家文化的代表性是如何?3.土樓

<b>Information</b>	[Type= discrete] [Format=numeric] [Range= 1-5] [Missing=*]		
<b>Statistics [NW/ W]</b>	[Valid=1313 /-] [Invalid=64419 /-]		
Value	Label	Cases	Percentage
1	1分	371	 28.3%
2	2分	158	 12.0%
3	3分	172	 13.1%
4	4分	157	 12.0%
5	5分	455	 34.7%
Sysmiss		64419	

Warning: these figures indicate the number of cases found in the data file. They cannot be interpreted as summary statistics of the population of interest.

# s23\_4: Q23.請問您認為以下這些項目在客家文化的代表性是如何?4.天穿日

<b>Information</b>	[Type= discrete] [Format=numeric] [Range= 1-5] [Missing=*]		
<b>Statistics [NW/ W]</b>	[Valid=1313 /-] [Invalid=64419 /-]		
Value	Label	Cases	Percentage
1	1分	316	 24.1%
2	2分	80	 6.1%
3	3分	115	 8.8%
4	4分	133	 10.1%
5	5分	669	 51.0%
Sysmiss		64419	

Warning: these figures indicate the number of cases found in the data file. They cannot be interpreted as summary statistics of the population of interest.

# s23\_5: Q23.請問您認為以下這些項目在客家文化的代表性是如何?5.夜合花

<b>Information</b>	[Type= discrete] [Format=numeric] [Range= 1-5] [Missing=*]		
--------------------	--	--	--

# s23_5: Q23.請問您認為以下這些項目在客家文化的代表性是如何?5.夜合花			
Statistics [NW/ W]		[Valid=1313 /-] [Invalid=64419 /-]	
Value	Label	Cases	Percentage
1	1分	684	<div><div></div></div> 52.1%
2	2分	183	<div><div></div></div> 13.9%
3	3分	167	<div><div></div></div> 12.7%
4	4分	100	<div><div></div></div> 7.6%
5	5分	179	<div><div></div></div> 13.6%
Sysmiss		64419	
Warning: these figures indicate the number of cases found in the data file. They cannot be interpreted as summary statistics of the population of interest.			
# s23_6: Q23.請問您認為以下這些項目在客家文化的代表性是如何?6.半月池			
Information		[Type= discrete] [Format=numeric] [Range= 1-5] [Missing=*]	
Statistics [NW/ W]		[Valid=1313 /-] [Invalid=64419 /-]	
Value	Label	Cases	Percentage
1	1分	684	<div><div></div></div> 52.1%
2	2分	201	<div><div></div></div> 15.3%
3	3分	165	<div><div></div></div> 12.6%
4	4分	86	<div><div></div></div> 6.5%
5	5分	177	<div><div></div></div> 13.5%
Sysmiss		64419	
Warning: these figures indicate the number of cases found in the data file. They cannot be interpreted as summary statistics of the population of interest.			
# s23_7: Q23.請問您認為以下這些項目在客家文化的代表性是如何?7.伯公			
Information		[Type= discrete] [Format=numeric] [Range= 1-5] [Missing=*]	
Statistics [NW/ W]		[Valid=1313 /-] [Invalid=64419 /-]	
Value	Label	Cases	Percentage
1	1分	87	<div><div></div></div> 6.6%
2	2分	26	<div><div></div></div> 2.0%
3	3分	73	<div><div></div></div> 5.6%
4	4分	110	<div><div></div></div> 8.4%
5	5分	1017	<div><div></div></div> 77.5%
Sysmiss		64419	
Warning: these figures indicate the number of cases found in the data file. They cannot be interpreted as summary statistics of the population of interest.			
# s23_8: Q23.請問您認為以下這些項目在客家文化的代表性是如何?8.花布			
Information		[Type= discrete] [Format=numeric] [Range= 1-5] [Missing=*]	
Statistics [NW/ W]		[Valid=1313 /-] [Invalid=64419 /-]	
Value	Label	Cases	Percentage
1	1分	113	<div><div></div></div> 8.6%
2	2分	48	<div><div></div></div> 3.7%
3	3分	102	<div><div></div></div> 7.8%
4	4分	146	<div><div></div></div> 11.1%
5	5分	904	<div><div></div></div> 68.8%
Sysmiss		64419	
Warning: these figures indicate the number of cases found in the data file. They cannot be interpreted as summary statistics of the population of interest.			

# s23_9: Q23.請問您認為以下這些項目在客家文化的代表性是如何?9.客家小炒			
Information	[Type= discrete] [Format=numeric] [Range= 1-5] [Missing=*]		
Statistics [NW/ W]	[Valid=1313 /-] [Invalid=64419 /-]		
Value	Label	Cases	Percentage
1	1分	36	<div><div></div></div> 2.7%
2	2分	12	<div><div></div></div> 0.9%
3	3分	53	<div><div></div></div> 4.0%
4	4分	82	<div><div></div></div> 6.2%
5	5分	1130	<div><div></div></div> 86.1%
Sysmiss		64419	
Warning: these figures indicate the number of cases found in the data file. They cannot be interpreted as summary statistics of the population of interest.			
# s23_10: Q23.請問您認為以下這些項目在客家文化的代表性是如何?10.客家話			
Information	[Type= discrete] [Format=numeric] [Range= 1-5] [Missing=*]		
Statistics [NW/ W]	[Valid=1313 /-] [Invalid=64419 /-]		
Value	Label	Cases	Percentage
1	1分	11	<div><div></div></div> 0.8%
2	2分	4	<div><div></div></div> 0.3%
3	3分	16	<div><div></div></div> 1.2%
4	4分	43	<div><div></div></div> 3.3%
5	5分	1239	<div><div></div></div> 94.4%
Sysmiss		64419	
Warning: these figures indicate the number of cases found in the data file. They cannot be interpreted as summary statistics of the population of interest.			
# s23_11: Q23.請問您認為以下這些項目在客家文化的代表性是如何?11.桐花祭			
Information	[Type= discrete] [Format=numeric] [Range= 1-5] [Missing=*]		
Statistics [NW/ W]	[Valid=1313 /-] [Invalid=64419 /-]		
Value	Label	Cases	Percentage
1	1分	86	<div><div></div></div> 6.5%
2	2分	64	<div><div></div></div> 4.9%
3	3分	114	<div><div></div></div> 8.7%
4	4分	174	<div><div></div></div> 13.3%
5	5分	875	<div><div></div></div> 66.6%
Sysmiss		64419	
Warning: these figures indicate the number of cases found in the data file. They cannot be interpreted as summary statistics of the population of interest.			
# s23_12: Q23.請問您認為以下這些項目在客家文化的代表性是如何?12.祖塔			
Information	[Type= discrete] [Format=numeric] [Range= 1-5] [Missing=*]		
Statistics [NW/ W]	[Valid=1313 /-] [Invalid=64419 /-]		
Value	Label	Cases	Percentage
1	1分	221	<div><div></div></div> 16.8%
2	2分	82	<div><div></div></div> 6.2%
3	3分	151	<div><div></div></div> 11.5%
4	4分	141	<div><div></div></div> 10.7%
5	5分	718	<div><div></div></div> 54.7%
Sysmiss		64419	
Warning: these figures indicate the number of cases found in the data file. They cannot be interpreted as summary statistics of the population of interest.			

# s23_13: Q23.請問您認為以下這些項目在客家文化的代表性是如何?13.粢粽			
Information	[Type= discrete] [Format=numeric] [Range= 1-5] [Missing=*]		
Statistics [NW/ W]	[Valid=1313 /-] [Invalid=64419 /-]		
Value	Label	Cases	Percentage
1	1分	121	<div><div></div></div> 9.2%
2	2分	55	<div><div></div></div> 4.2%
3	3分	92	<div><div></div></div> 7.0%
4	4分	170	<div><div></div></div> 12.9%
5	5分	875	<div><div></div></div> 66.6%
Sysmiss		64419	
Warning: these figures indicate the number of cases found in the data file. They cannot be interpreted as summary statistics of the population of interest.			
# s23_14: Q23.請問您認為以下這些項目在客家文化的代表性是如何?14.採茶歌			
Information	[Type= discrete] [Format=numeric] [Range= 1-5] [Missing=*]		
Statistics [NW/ W]	[Valid=1313 /-] [Invalid=64419 /-]		
Value	Label	Cases	Percentage
1	1分	77	<div><div></div></div> 5.9%
2	2分	45	<div><div></div></div> 3.4%
3	3分	103	<div><div></div></div> 7.8%
4	4分	135	<div><div></div></div> 10.3%
5	5分	953	<div><div></div></div> 72.6%
Sysmiss		64419	
Warning: these figures indicate the number of cases found in the data file. They cannot be interpreted as summary statistics of the population of interest.			
# s23_15: Q23.請問您認為以下這些項目在客家文化的代表性是如何?15.族譜			
Information	[Type= discrete] [Format=numeric] [Range= 1-5] [Missing=*]		
Statistics [NW/ W]	[Valid=1313 /-] [Invalid=64419 /-]		
Value	Label	Cases	Percentage
1	1分	91	<div><div></div></div> 6.9%
2	2分	60	<div><div></div></div> 4.6%
3	3分	146	<div><div></div></div> 11.1%
4	4分	172	<div><div></div></div> 13.1%
5	5分	844	<div><div></div></div> 64.3%
Sysmiss		64419	
Warning: these figures indicate the number of cases found in the data file. They cannot be interpreted as summary statistics of the population of interest.			
# s23_16: Q23.請問您認為以下這些項目在客家文化的代表性是如何?16.圍龍屋			
Information	[Type= discrete] [Format=numeric] [Range= 1-5] [Missing=*]		
Statistics [NW/ W]	[Valid=1313 /-] [Invalid=64419 /-]		
Value	Label	Cases	Percentage
1	1分	542	<div><div></div></div> 41.3%
2	2分	170	<div><div></div></div> 12.9%
3	3分	142	<div><div></div></div> 10.8%
4	4分	123	<div><div></div></div> 9.4%
5	5分	336	<div><div></div></div> 25.6%
Sysmiss		64419	
Warning: these figures indicate the number of cases found in the data file. They cannot be interpreted as summary statistics of the population of interest.			

# s23_17: Q23.請問您認為以下這些項目在客家文化的代表性是如何?17.棟對			
Information	[Type= discrete] [Format=numeric] [Range= 1-5] [Missing=*]		
Statistics [NW/ W]	[Valid=1313 /-] [Invalid=64419 /-]		
Value	Label	Cases	Percentage
1	1分	619	<div><div></div></div> 47.1%
2	2分	172	<div><div></div></div> 13.1%
3	3分	147	<div><div></div></div> 11.2%
4	4分	104	<div><div></div></div> 7.9%
5	5分	271	<div><div></div></div> 20.6%
Sysmiss		64419	
Warning: these figures indicate the number of cases found in the data file. They cannot be interpreted as summary statistics of the population of interest.			
# s23_18: Q23.請問您認為以下這些項目在客家文化的代表性是如何?18.新丁粿			
Information	[Type= discrete] [Format=numeric] [Range= 1-5] [Missing=*]		
Statistics [NW/ W]	[Valid=1313 /-] [Invalid=64419 /-]		
Value	Label	Cases	Percentage
1	1分	245	<div><div></div></div> 18.7%
2	2分	75	<div><div></div></div> 5.7%
3	3分	100	<div><div></div></div> 7.6%
4	4分	118	<div><div></div></div> 9.0%
5	5分	775	<div><div></div></div> 59.0%
Sysmiss		64419	
Warning: these figures indicate the number of cases found in the data file. They cannot be interpreted as summary statistics of the population of interest.			
# s23_19: Q23.請問您認為以下這些項目在客家文化的代表性是如何?19.義民爺			
Information	[Type= discrete] [Format=numeric] [Range= 1-5] [Missing=*]		
Statistics [NW/ W]	[Valid=1313 /-] [Invalid=64419 /-]		
Value	Label	Cases	Percentage
1	1分	114	<div><div></div></div> 8.7%
2	2分	30	<div><div></div></div> 2.3%
3	3分	99	<div><div></div></div> 7.5%
4	4分	125	<div><div></div></div> 9.5%
5	5分	945	<div><div></div></div> 72.0%
Sysmiss		64419	
Warning: these figures indicate the number of cases found in the data file. They cannot be interpreted as summary statistics of the population of interest.			
# s23_20: Q23.請問您認為以下這些項目在客家文化的代表性是如何?20.擂茶			
Information	[Type= discrete] [Format=numeric] [Range= 1-5] [Missing=*]		
Statistics [NW/ W]	[Valid=1313 /-] [Invalid=64419 /-]		
Value	Label	Cases	Percentage
1	1分	117	<div><div></div></div> 8.9%
2	2分	61	<div><div></div></div> 4.6%
3	3分	148	<div><div></div></div> 11.3%
4	4分	168	<div><div></div></div> 12.8%
5	5分	819	<div><div></div></div> 62.4%
Sysmiss		64419	
Warning: these figures indicate the number of cases found in the data file. They cannot be interpreted as summary statistics of the population of interest.			

# s23_21: Q23.請問您認為以下這些項目在客家文化的代表性是如何?21.還老願			
Information	[Type= discrete] [Format=numeric] [Range= 1-5] [Missing=*]		
Statistics [NW/ W]	[Valid=1313 /-] [Invalid=64419 /-]		
Value	Label	Cases	Percentage
1	1分	492	<div><div></div></div> 37.5%
2	2分	160	<div><div></div></div> 12.2%
3	3分	175	<div><div></div></div> 13.3%
4	4分	122	<div><div></div></div> 9.3%
5	5分	364	<div><div></div></div> 27.7%
Sysmiss		64419	
Warning: these figures indicate the number of cases found in the data file. They cannot be interpreted as summary statistics of the population of interest.			
# s23_22: Q23.請問您認為以下這些項目在客家文化的代表性是如何?22.藍布衫			
Information	[Type= discrete] [Format=numeric] [Range= 1-5] [Missing=*]		
Statistics [NW/ W]	[Valid=1313 /-] [Invalid=64419 /-]		
Value	Label	Cases	Percentage
1	1分	232	<div><div></div></div> 17.7%
2	2分	86	<div><div></div></div> 6.5%
3	3分	141	<div><div></div></div> 10.7%
4	4分	180	<div><div></div></div> 13.7%
5	5分	674	<div><div></div></div> 51.3%
Sysmiss		64419	
Warning: these figures indicate the number of cases found in the data file. They cannot be interpreted as summary statistics of the population of interest.			
# s23_23: Q23.請問您認為以下這些項目在客家文化的代表性是如何?23.保守			
Information	[Type= discrete] [Format=numeric] [Range= 1-5] [Missing=*]		
Statistics [NW/ W]	[Valid=1313 /-] [Invalid=64419 /-]		
Value	Label	Cases	Percentage
1	1分	47	<div><div></div></div> 3.6%
2	2分	42	<div><div></div></div> 3.2%
3	3分	212	<div><div></div></div> 16.1%
4	4分	236	<div><div></div></div> 18.0%
5	5分	776	<div><div></div></div> 59.1%
Sysmiss		64419	
Warning: these figures indicate the number of cases found in the data file. They cannot be interpreted as summary statistics of the population of interest.			
# s23_24: Q23.請問您認為以下這些項目在客家文化的代表性是如何?24.硬頸精神			
Information	[Type= discrete] [Format=numeric] [Range= 1-5] [Missing=*]		
Statistics [NW/ W]	[Valid=1313 /-] [Invalid=64419 /-]		
Value	Label	Cases	Percentage
1	1分	40	<div><div></div></div> 3.0%
2	2分	25	<div><div></div></div> 1.9%
3	3分	119	<div><div></div></div> 9.1%
4	4分	134	<div><div></div></div> 10.2%
5	5分	995	<div><div></div></div> 75.8%
Sysmiss		64419	
Warning: these figures indicate the number of cases found in the data file. They cannot be interpreted as summary statistics of the population of interest.			

# s23_25: Q23.請問您認為以下這些項目在客家文化的代表性是如何?25.勤儉			
Information	[Type= discrete] [Format=numeric] [Range= 1-5] [Missing=*]		
Statistics [NW/ W]	[Valid=1313 /-] [Invalid=64419 /-]		
Value	Label	Cases	Percentage
1	1分	15	1.1%
2	2分	11	0.8%
3	3分	68	5.2%
4	4分	151	11.5%
5	5分	1068	81.3%
Sysmiss		64419	
Warning: these figures indicate the number of cases found in the data file. They cannot be interpreted as summary statistics of the population of interest.			
# s23_26: Q23.請問您認為以下這些項目在客家文化的代表性是如何?26.團結			
Information	[Type= discrete] [Format=numeric] [Range= 1-5] [Missing=*]		
Statistics [NW/ W]	[Valid=1313 /-] [Invalid=64419 /-]		
Value	Label	Cases	Percentage
1	1分	43	3.3%
2	2分	69	5.3%
3	3分	234	17.8%
4	4分	220	16.8%
5	5分	747	56.9%
Sysmiss		64419	
Warning: these figures indicate the number of cases found in the data file. They cannot be interpreted as summary statistics of the population of interest.			
# s23_27: Q23.請問您認為以下這些項目在客家文化的代表性是如何?27.認命			
Information	[Type= discrete] [Format=numeric] [Range= 1-5] [Missing=*]		
Statistics [NW/ W]	[Valid=1313 /-] [Invalid=64419 /-]		
Value	Label	Cases	Percentage
1	1分	43	3.3%
2	2分	46	3.5%
3	3分	188	14.3%
4	4分	229	17.4%
5	5分	807	61.5%
Sysmiss		64419	
Warning: these figures indicate the number of cases found in the data file. They cannot be interpreted as summary statistics of the population of interest.			
# s23_28: Q23.請問您認為以下這些項目在客家文化的代表性是如何?28.領導性格			
Information	[Type= discrete] [Format=numeric] [Range= 1-5] [Missing=*]		
Statistics [NW/ W]	[Valid=1313 /-] [Invalid=64419 /-]		
Value	Label	Cases	Percentage
1	1分	75	5.7%
2	2分	101	7.7%
3	3分	409	31.2%
4	4分	289	22.0%
5	5分	439	33.4%
Sysmiss		64419	
Warning: these figures indicate the number of cases found in the data file. They cannot be interpreted as summary statistics of the population of interest.			










# s23_29: Q23.請問您認為以下這些項目在客家文化的代表性是如何?29.開拓性			
Information	[Type= discrete] [Format=numeric] [Range= 1-5] [Missing=*]		
Statistics [NW/ W]	[Valid=1313 /-] [Invalid=64419 /-]		
Value	Label	Cases	Percentage
1	1分	87	<div><div></div></div> 6.6%
2	2分	93	<div><div></div></div> 7.1%
3	3分	336	<div><div></div></div> 25.6%
4	4分	262	<div><div></div></div> 20.0%
5	5分	535	<div><div></div></div> 40.7%
Sysmiss		64419	
Warning: these figures indicate the number of cases found in the data file. They cannot be interpreted as summary statistics of the population of interest.			
# s24: Q24.請問您目前信仰的宗教是什麼?			
Information	[Type= discrete] [Format=numeric] [Range= 1-10] [Missing=*]		
Statistics [NW/ W]	[Valid=1313 /-] [Invalid=64419 /-]		
Value	Label	Cases	Percentage
1	佛教	304	<div><div></div></div> 23.2%
2	道教	367	<div><div></div></div> 28.0%
3	民間信仰	403	<div><div></div></div> 30.7%
4	一貫道	17	<div><div></div></div> 1.3%
5	軒轅教	0	
6	回教	1	0.1%
7	天主教	10	<div><div></div></div> 0.8%
8	基督教	52	<div><div></div></div> 4.0%
9	慈惠堂	1	0.1%
10	沒有宗教信仰【跳問Q26】	158	<div><div></div></div> 12.0%
Sysmiss		64419	
Warning: these figures indicate the number of cases found in the data file. They cannot be interpreted as summary statistics of the population of interest.			
# s25: Q25.請問您什麼時候開始信目前這種宗教?民國____年			
Information	[Type= discrete] [Format=numeric] [Range= 17-995] [Missing=*]		
Statistics [NW/ W]	[Valid=1155 /-] [Invalid=64577 /-]		
Value	Label	Cases	Percentage
17		1	0.1%
27		1	0.1%
28		1	0.1%
32		1	0.1%
34		1	0.1%
35		5	0.4%
36		3	0.3%
37		1	0.1%
40		6	0.5%
41		1	0.1%
42		1	0.1%
43		4	0.3%
44		1	0.1%
45		6	0.5%

# s25: Q25.請問您什麼時候開始信目前這種宗教?民國\_\_\_\_年

Value	Label	Cases	Percentage
46		4	0.3%
47		5	0.4%
48		3	0.3%
49		6	0.5%
50		7	0.6%
51		2	0.2%
52		3	0.3%
53		4	0.3%
54		1	0.1%
55		3	0.3%
56		1	0.1%
57		4	0.3%
58		3	0.3%
59		1	0.1%
60		5	0.4%
61		2	0.2%
62		3	0.3%
63		4	0.3%
64		1	0.1%
65		3	0.3%
66		4	0.3%
67		2	0.2%
69		3	0.3%
70		6	0.5%
71		3	0.3%
72		4	0.3%
73		1	0.1%
74		2	0.2%
75		6	0.5%
76		4	0.3%
77		1	0.1%
78		3	0.3%
79		1	0.1%
80		8	0.7%
81		1	0.1%
82		3	0.3%
83		2	0.2%
84		3	0.3%
85		5	0.4%
86		3	0.3%
88		1	0.1%
89		2	0.2%
90		6	0.5%
92		2	0.2%
94		4	0.3%

# s25: Q25.請問您什麼時候開始信目前這種宗教?民國____年			
Value	Label	Cases	Percentage
95		2	0.2%
96		5	0.4%
98		8	0.7%
100		4	0.3%
101		1	0.1%
102		4	0.3%
103		5	0.4%
104		4	0.3%
105		4	0.3%
994	從小開始信、出生就信	940	81.4%
995	從小開始、出生就沒有宗教信仰	0	
Sysmiss		64577	
Warning: these figures indicate the number of cases found in the data file. They cannot be interpreted as summary statistics of the population of interest.			
# s26: Q26.人死後靈魂仍然存在。			
Information	[Type= discrete] [Format=numeric] [Range= 1-98] [Missing=*]		
Statistics [NW/ W]	[Valid=1313 /-] [Invalid=64419 /-]		
Value	Label	Cases	Percentage
1	非常贊成	157	12.0%
2	贊成	704	53.6%
3	不贊成	233	17.7%
4	非常不贊成	22	1.7%
94	無法選擇	165	12.6%
95	不瞭解題意	17	1.3%
98	拒答	15	1.1%
Sysmiss		64419	
Warning: these figures indicate the number of cases found in the data file. They cannot be interpreted as summary statistics of the population of interest.			
# s27: Q27.辦喜事、喪事和開張、搬家等，都應該看日子行事。			
Information	[Type= discrete] [Format=numeric] [Range= 1-98] [Missing=*]		
Statistics [NW/ W]	[Valid=1313 /-] [Invalid=64419 /-]		
Value	Label	Cases	Percentage
1	非常贊成	356	27.1%
2	贊成	791	60.2%
3	不贊成	126	9.6%
4	非常不贊成	10	0.8%
94	無法選擇	25	1.9%
95	不瞭解題意	0	
98	拒答	5	0.4%
Sysmiss		64419	
Warning: these figures indicate the number of cases found in the data file. They cannot be interpreted as summary statistics of the population of interest.			
# s28: Q28.人死後有子孫祭拜才好。			
Information	[Type= discrete] [Format=numeric] [Range= 1-98] [Missing=*]		
Statistics [NW/ W]	[Valid=1313 /-] [Invalid=64419 /-]		







# s28: Q28.人死後有子孫祭拜才好。

Value	Label	Cases	Percentage
1	非常贊成	291	 22.2%
2	贊成	754	 57.4%
3	不贊成	157	 12.0%
4	非常不贊成	17	 1.3%
94	無法選擇	88	 6.7%
95	不瞭解題意	1	 0.1%
98	拒答	5	 0.4%
Sysmiss		64419	

Warning: these figures indicate the number of cases found in the data file. They cannot be interpreted as summary statistics of the population of interest.

# s29: Q29.買房子應先考慮風水。








Information	[Type= discrete] [Format=numeric] [Range= 1-98] [Missing=*]
Statistics [NW/ W]	[Valid=1313 /-] [Invalid=64419 /-]

Value	Label	Cases	Percentage
1	非常贊成	272	 20.7%
2	贊成	739	 56.3%
3	不贊成	225	 17.1%
4	非常不贊成	12	 0.9%
94	無法選擇	61	 4.6%
95	不瞭解題意	0	
98	拒答	4	 0.3%
Sysmiss		64419	

Warning: these figures indicate the number of cases found in the data file. They cannot be interpreted as summary statistics of the population of interest.

# s30: Q30.只要自己肯努立，不一定要靠神。

Information	[Type= discrete] [Format=numeric] [Range= 1-98] [Missing=*]
Statistics [NW/ W]	[Valid=1313 /-] [Invalid=64419 /-]

Value	Label	Cases	Percentage
1	非常贊成	366	 27.9%
2	贊成	771	 58.7%
3	不贊成	124	 9.4%
4	非常不贊成	10	 0.8%
94	無法選擇	35	 2.7%
95	不瞭解題意	2	 0.2%
98	拒答	5	 0.4%
Sysmiss		64419	

Warning: these figures indicate the number of cases found in the data file. They cannot be interpreted as summary statistics of the population of interest.

# s31_1: Q31.請問您目前有沒有進行下列投資？【可複選】 選擇一			
Information	[Type= discrete] [Format=numeric] [Range= 1-98] [Missing=*]		
Statistics [NW/ W]	[Valid=1313 /-] [Invalid=64419 /-]		
Value	Label	Cases	Percentage
1	活期存款	1068	<div><div></div></div> 81.3%
2	本國銀行或郵局定存	84	<div><div></div></div> 6.4%
3	國內/海外共同基金	5	<div><div></div></div> 0.4%
4	本國股票	12	<div><div></div></div> 0.9%
5	債券	0	
6	民間跟會	5	<div><div></div></div> 0.4%
7	購買保險	28	<div><div></div></div> 2.1%
8	房地產	11	<div><div></div></div> 0.8%
9	購買選擇權或期貨商品	0	
10	投資型保單	1	<div><div></div></div> 0.1%
11	都沒有	86	<div><div></div></div> 6.5%
65	其他	0	
98	不知道	13	<div><div></div></div> 1.0%
Sysmiss		64419	
Warning: these figures indicate the number of cases found in the data file. They cannot be interpreted as summary statistics of the population of interest.			
# s31_2: Q31.請問您目前有沒有進行下列投資？【可複選】 選擇二			
Information	[Type= discrete] [Format=numeric] [Range= 1-98] [Missing=*]		
Statistics [NW/ W]	[Valid=972 /-] [Invalid=64760 /-]		
Value	Label	Cases	Percentage
1	活期存款	0	
2	本國銀行或郵局定存	464	<div><div></div></div> 47.7%
3	國內/海外共同基金	62	<div><div></div></div> 6.4%
4	本國股票	81	<div><div></div></div> 8.3%
5	債券	3	<div><div></div></div> 0.3%
6	民間跟會	17	<div><div></div></div> 1.7%
7	購買保險	273	<div><div></div></div> 28.1%
8	房地產	50	<div><div></div></div> 5.1%
9	購買選擇權或期貨商品	1	<div><div></div></div> 0.1%
10	投資型保單	19	<div><div></div></div> 2.0%
11	都沒有	2	<div><div></div></div> 0.2%
65	其他	0	
98	不知道	0	
Sysmiss		64760	
Warning: these figures indicate the number of cases found in the data file. They cannot be interpreted as summary statistics of the population of interest.			
# s31_3: Q31.請問您目前有沒有進行下列投資？【可複選】 選擇三			
Information	[Type= discrete] [Format=numeric] [Range= 1-98] [Missing=*]		
Statistics [NW/ W]	[Valid=619 /-] [Invalid=65113 /-]		
Value	Label	Cases	Percentage
1	活期存款	0	
2	本國銀行或郵局定存	0	
3	國內/海外共同基金	81	<div><div></div></div> 13.1%

# s31_3: Q31.請問您目前有沒有進行下列投資？【可複選】 選擇三			
Value	Label	Cases	Percentage
4	本國股票	130	<div><div></div></div> 21.0%
5	債券	6	<div><div></div></div> 1.0%
6	民間跟會	14	<div><div></div></div> 2.3%
7	購買保險	230	<div><div></div></div> 37.2%
8	房地產	116	<div><div></div></div> 18.7%
9	購買選擇權或期貨商品	1	<div><div></div></div> 0.2%
10	投資型保單	41	<div><div></div></div> 6.6%
11	都沒有	0	
65	其他	0	
98	不知道	0	
Sysmiss		65113	
Warning: these figures indicate the number of cases found in the data file. They cannot be interpreted as summary statistics of the population of interest.			
# s31_4: Q31.請問您目前有沒有進行下列投資？【可複選】 選擇四			
Information	[Type= discrete] [Format=numeric] [Range= 1-98] [Missing=*]		
Statistics [NW/ W]	[Valid=348 /-] [Invalid=65384 /-]		
Value	Label	Cases	Percentage
1	活期存款	0	
2	本國銀行或郵局定存	0	
3	國內/海外共同基金	0	
4	本國股票	46	<div><div></div></div> 13.2%
5	債券	11	<div><div></div></div> 3.2%
6	民間跟會	13	<div><div></div></div> 3.7%
7	購買保險	127	<div><div></div></div> 36.5%
8	房地產	91	<div><div></div></div> 26.1%
9	購買選擇權或期貨商品	3	<div><div></div></div> 0.9%
10	投資型保單	56	<div><div></div></div> 16.1%
11	都沒有	1	<div><div></div></div> 0.3%
65	其他	0	
98	不知道	0	
Sysmiss		65384	
Warning: these figures indicate the number of cases found in the data file. They cannot be interpreted as summary statistics of the population of interest.			
# s31_5: Q31.請問您目前有沒有進行下列投資？【可複選】 選擇五			
Information	[Type= discrete] [Format=numeric] [Range= 1-98] [Missing=*]		
Statistics [NW/ W]	[Valid=177 /-] [Invalid=65555 /-]		
Value	Label	Cases	Percentage
1	活期存款	0	
2	本國銀行或郵局定存	0	
3	國內/海外共同基金	0	
4	本國股票	0	
5	債券	6	<div><div></div></div> 3.4%
6	民間跟會	7	<div><div></div></div> 4.0%
7	購買保險	53	<div><div></div></div> 29.9%
8	房地產	67	<div><div></div></div> 37.9%
9	購買選擇權或期貨商品	2	<div><div></div></div> 1.1%

# s31_5: Q31.請問您目前有沒有進行下列投資？【可複選】 選擇五			
Value	Label	Cases	Percentage
10	投資型保單	42	<div><div></div></div> 23.7%
11	都沒有	0	
65	其他	0	
98	不知道	0	
Sysmiss		65555	
Warning: these figures indicate the number of cases found in the data file. They cannot be interpreted as summary statistics of the population of interest.			
# s31_6: Q31.請問您目前有沒有進行下列投資？【可複選】 選擇六			
Information	[Type= discrete] [Format=numeric] [Range= 1-98] [Missing=*]		
Statistics [NW/ W]	[Valid=98 /-] [Invalid=65634 /-]		
Value	Label	Cases	Percentage
1	活期存款	0	
2	本國銀行或郵局定存	0	
3	國內/海外共同基金	0	
4	本國股票	0	
5	債券	0	
6	民間跟會	1	<div><div></div></div> 1.0%
7	購買保險	12	<div><div></div></div> 12.2%
8	房地產	34	<div><div></div></div> 34.7%
9	購買選擇權或期貨商品	3	<div><div></div></div> 3.1%
10	投資型保單	48	<div><div></div></div> 49.0%
11	都沒有	0	
65	其他	0	
98	不知道	0	
Sysmiss		65634	
Warning: these figures indicate the number of cases found in the data file. They cannot be interpreted as summary statistics of the population of interest.			
# s31_7: Q31.請問您目前有沒有進行下列投資？【可複選】 選擇七			
Information	[Type= discrete] [Format=numeric] [Range= 1-98] [Missing=*]		
Statistics [NW/ W]	[Valid=35 /-] [Invalid=65697 /-]		
Value	Label	Cases	Percentage
1	活期存款	0	
2	本國銀行或郵局定存	0	
3	國內/海外共同基金	0	
4	本國股票	0	
5	債券	0	
6	民間跟會	0	
7	購買保險	1	<div><div></div></div> 2.9%
8	房地產	9	<div><div></div></div> 25.7%
9	購買選擇權或期貨商品	2	<div><div></div></div> 5.7%
10	投資型保單	23	<div><div></div></div> 65.7%
11	都沒有	0	
65	其他	0	
98	不知道	0	
Sysmiss		65697	
Warning: these figures indicate the number of cases found in the data file. They cannot be interpreted as summary statistics of the population of interest.			

# s31_8: Q31.請問您目前有沒有進行下列投資？【可複選】 選擇八			
Information	[Type= discrete] [Format=numeric] [Range= 1-98] [Missing=*]		
Statistics [NW/ W]	[Valid=12 /-] [Invalid=65720 /-]		
Value	Label	Cases	Percentage
1	活期存款	0	
2	本國銀行或郵局定存	0	
3	國內/海外共同基金	0	
4	本國股票	0	
5	債券	1	8.3%
6	民間跟會	0	
7	購買保險	0	
8	房地產	0	
9	購買選擇權或期貨商品	2	16.7%
10	投資型保單	9	75.0%
11	都沒有	0	
65	其他	0	
98	不知道	0	
Sysmiss		65720	
Warning: these figures indicate the number of cases found in the data file. They cannot be interpreted as summary statistics of the population of interest.			
# s31_9: Q31.請問您目前有沒有進行下列投資？【可複選】 選擇九			
Information	[Type= discrete] [Format=numeric] [Range= 1-98] [Missing=*]		
Statistics [NW/ W]	[Valid=4 /-] [Invalid=65728 /-]		
Value	Label	Cases	Percentage
1	活期存款	0	
2	本國銀行或郵局定存	0	
3	國內/海外共同基金	0	
4	本國股票	0	
5	債券	0	
6	民間跟會	0	
7	購買保險	0	
8	房地產	0	
9	購買選擇權或期貨商品	1	25.0%
10	投資型保單	3	75.0%
11	都沒有	0	
65	其他	0	
98	不知道	0	
Sysmiss		65728	
Warning: these figures indicate the number of cases found in the data file. They cannot be interpreted as summary statistics of the population of interest.			
# s31_10: Q31.請問您目前有沒有進行下列投資？【可複選】 選擇十			
Information	[Type= discrete] [Format=numeric] [Range= 1-98] [Missing=*]		
Statistics [NW/ W]	[Valid=0 /-] [Invalid=65732 /-]		
Value	Label	Cases	Percentage
1	活期存款	0	
2	本國銀行或郵局定存	0	
3	國內/海外共同基金	0	



# s31_10: Q31.請問您目前有沒有進行下列投資？【可複選】選擇十			
Value	Label	Cases	Percentage
4	本國股票	0	
5	債券	0	
6	民間跟會	0	
7	購買保險	0	
8	房地產	0	
9	購買選擇權或期貨商品	0	
10	投資型保單	0	
11	都沒有	0	
65	其他	0	
98	不知道	0	
Sysmiss		65732	
Warning: these figures indicate the number of cases found in the data file. They cannot be interpreted as summary statistics of the population of interest.			
# s32: Q32.請問您和您的配偶有沒有為了退休後的生活費用而儲蓄？			
Information	[Type= discrete] [Format=numeric] [Range= 1-98] [Missing=*]		
Statistics [NW/ W]	[Valid=1313 /-] [Invalid=64419 /-]		
Value	Label	Cases	Percentage
1	有	1006	<div><div></div></div> 76.6%
2	沒有	298	<div><div></div></div> 22.7%
98	不知道	9	<div><div></div></div> 0.7%
Sysmiss		64419	
Warning: these figures indicate the number of cases found in the data file. They cannot be interpreted as summary statistics of the population of interest.			
# s33: Q33.請問您和您的配偶會不會為了子女的教育費用去存或準備一筆錢？			
Information	[Type= discrete] [Format=numeric] [Range= 1-98] [Missing=*]		
Statistics [NW/ W]	[Valid=1313 /-] [Invalid=64419 /-]		
Value	Label	Cases	Percentage
1	會	1018	<div><div></div></div> 77.5%
2	不會	286	<div><div></div></div> 21.8%
98	不知道	9	<div><div></div></div> 0.7%
Sysmiss		64419	
Warning: these figures indicate the number of cases found in the data file. They cannot be interpreted as summary statistics of the population of interest.			
# s34: Q34.請問您和您的配偶會不會為了子女買房子去存或準備一筆錢？			
Information	[Type= discrete] [Format=numeric] [Range= 1-98] [Missing=*]		
Statistics [NW/ W]	[Valid=1313 /-] [Invalid=64419 /-]		
Value	Label	Cases	Percentage
1	會	608	<div><div></div></div> 46.3%
2	不會	695	<div><div></div></div> 52.9%
98	不知道	10	<div><div></div></div> 0.8%
Sysmiss		64419	
Warning: these figures indicate the number of cases found in the data file. They cannot be interpreted as summary statistics of the population of interest.			
# s35: Q35.您覺得您和您的配偶現在的收入，夠不夠應付生活所需？			
Information	[Type= discrete] [Format=numeric] [Range= 1-98] [Missing=*]		
Statistics [NW/ W]	[Valid=1313 /-] [Invalid=64419 /-]		

# s35: Q35.您覺得您和您的配偶現在的收入，夠不夠應付生活所需？

Value	Label	Cases	Percentage
1	很足夠	164	12.5%
2	足夠	561	42.7%
3	差不多	335	25.5%
4	有點不夠	107	8.1%
5	很不足夠	31	2.4%
6	沒有配偶	107	8.1%
98	不知道	8	0.6%
Sysmiss		64419	

Warning: these figures indicate the number of cases found in the data file. They cannot be interpreted as summary statistics of the population of interest.

# s36\_1: Q36.請教您對這些敘述的同意程度。1. 看客家電視可以幫助我學習客語

Information	[Type= discrete] [Format=numeric] [Range= 1-6] [Missing=*]
Statistics [NW/ W]	[Valid=1313 /-] [Invalid=64419 /-]

Value	Label	Cases	Percentage
1	非常不同意	14	1.1%
2	不同意	70	5.3%
3	沒有意見	129	9.8%
4	同意	753	57.3%
5	非常同意	308	23.5%
6	無法作答	39	3.0%
Sysmiss		64419	

Warning: these figures indicate the number of cases found in the data file. They cannot be interpreted as summary statistics of the population of interest.

# s36\_2: Q36.請教您對這些敘述的同意程度。2. 我覺得客家電視台的節目品質佳

Information	[Type= discrete] [Format=numeric] [Range= 1-6] [Missing=*]
Statistics [NW/ W]	[Valid=1313 /-] [Invalid=64419 /-]

Value	Label	Cases	Percentage
1	非常不同意	9	0.7%
2	不同意	101	7.7%
3	沒有意見	211	16.1%
4	同意	670	51.0%
5	非常同意	276	21.0%
6	無法作答	46	3.5%
Sysmiss		64419	

Warning: these figures indicate the number of cases found in the data file. They cannot be interpreted as summary statistics of the population of interest.

# s36\_3: Q36.請教您對這些敘述的同意程度。3. 看客家電視台的節目能幫助我更了解客家文化

Information	[Type= discrete] [Format=numeric] [Range= 1-6] [Missing=*]
Statistics [NW/ W]	[Valid=1313 /-] [Invalid=64419 /-]

Value	Label	Cases	Percentage
1	非常不同意	2	0.2%
2	不同意	44	3.4%
3	沒有意見	110	8.4%
4	同意	736	56.1%
5	非常同意	377	28.7%
6	無法作答	44	3.4%

# s36_3: Q36.請教您對這些敘述的同意程度。3. 看客家電視台的節目能幫助我更了解客家文化			
<b>Value</b>	<b>Label</b>	<b>Cases</b>	<b>Percentage</b>
Sysmiss		64419	
<i>Warning: these figures indicate the number of cases found in the data file. They cannot be interpreted as summary statistics of the population of interest.</i>			
# s36_4: Q36.請教您對這些敘述的同意程度。4. 客家電視台的節目預告使我想看客家電視台的節目			
<b>Information</b>	[Type= discrete] [Format=numeric] [Range= 1-6] [Missing=*]		
<b>Statistics [NW/ W]</b>	[Valid=1313 /-] [Invalid=64419 /-]		
<b>Value</b>	<b>Label</b>	<b>Cases</b>	<b>Percentage</b>
1	非常不同意	8	0.6%
2	不同意	117	8.9%
3	沒有意見	268	20.4%
4	同意	669	51.0%
5	非常同意	199	15.2%
6	無法作答	52	4.0%
Sysmiss		64419	
<i>Warning: these figures indicate the number of cases found in the data file. They cannot be interpreted as summary statistics of the population of interest.</i>			
# s36_5: Q36.請教您對這些敘述的同意程度。5. 我曾看過客家電視台的節目，我覺得印象很不錯			
<b>Information</b>	[Type= discrete] [Format=numeric] [Range= 1-6] [Missing=*]		
<b>Statistics [NW/ W]</b>	[Valid=1313 /-] [Invalid=64419 /-]		
<b>Value</b>	<b>Label</b>	<b>Cases</b>	<b>Percentage</b>
1	非常不同意	15	1.1%
2	不同意	75	5.7%
3	沒有意見	174	13.3%
4	同意	719	54.8%
5	非常同意	281	21.4%
6	無法作答	49	3.7%
Sysmiss		64419	
<i>Warning: these figures indicate the number of cases found in the data file. They cannot be interpreted as summary statistics of the population of interest.</i>			
# s36_6: Q36.請教您對這些敘述的同意程度。6. 我有足夠的能力收看客家電視台的節目			
<b>Information</b>	[Type= discrete] [Format=numeric] [Range= 1-6] [Missing=*]		
<b>Statistics [NW/ W]</b>	[Valid=1313 /-] [Invalid=64419 /-]		
<b>Value</b>	<b>Label</b>	<b>Cases</b>	<b>Percentage</b>
1	非常不同意	13	1.0%
2	不同意	85	6.5%
3	沒有意見	121	9.2%
4	同意	535	40.7%
5	非常同意	512	39.0%
6	無法作答	47	3.6%
Sysmiss		64419	
<i>Warning: these figures indicate the number of cases found in the data file. They cannot be interpreted as summary statistics of the population of interest.</i>			
# s36_7: Q36.請教您對這些敘述的同意程度。7. 收看客家電視台很容易			
<b>Information</b>	[Type= discrete] [Format=numeric] [Range= 1-6] [Missing=*]		
<b>Statistics [NW/ W]</b>	[Valid=1313 /-] [Invalid=64419 /-]		

# s36_7: Q36.請教您對這些敘述的同意程度。7.收看客家電視台很容易			
Value	Label	Cases	Percentage
1	非常不同意	3	0.2%
2	不同意	35	2.7%
3	沒有意見	110	8.4%
4	同意	784	59.7%
5	非常同意	333	25.4%
6	無法作答	48	3.7%
Sysmiss		64419	
Warning: these figures indicate the number of cases found in the data file. They cannot be interpreted as summary statistics of the population of interest.			
# s36_8: Q36.請教您對這些敘述的同意程度。8.我的家人或朋友會看客家電視台的節目			
Information	[Type= discrete] [Format=numeric] [Range= 1-6] [Missing=*]		
Statistics [NW/ W]	[Valid=1313 /-] [Invalid=64419 /-]		
Value	Label	Cases	Percentage
1	非常不同意	32	2.4%
2	不同意	165	12.6%
3	沒有意見	273	20.8%
4	同意	589	44.9%
5	非常同意	201	15.3%
6	無法作答	53	4.0%
Sysmiss		64419	
Warning: these figures indicate the number of cases found in the data file. They cannot be interpreted as summary statistics of the population of interest.			
# s36_9: Q36.請教您對這些敘述的同意程度。9.我的家人或朋友會推薦客家電視台的節目			
Information	[Type= discrete] [Format=numeric] [Range= 1-6] [Missing=*]		
Statistics [NW/ W]	[Valid=1313 /-] [Invalid=64419 /-]		
Value	Label	Cases	Percentage
1	非常不同意	44	3.4%
2	不同意	251	19.1%
3	沒有意見	351	26.7%
4	同意	459	35.0%
5	非常同意	157	12.0%
6	無法作答	51	3.9%
Sysmiss		64419	
Warning: these figures indicate the number of cases found in the data file. They cannot be interpreted as summary statistics of the population of interest.			
# s36_10: Q36.請教您對這些敘述的同意程度。10.對我而言很重要的人覺得我應該要看客家電視台的節目			
Information	[Type= discrete] [Format=numeric] [Range= 1-6] [Missing=*]		
Statistics [NW/ W]	[Valid=1313 /-] [Invalid=64419 /-]		
Value	Label	Cases	Percentage
1	非常不同意	39	3.0%
2	不同意	226	17.2%
3	沒有意見	382	29.1%
4	同意	460	35.0%
5	非常同意	157	12.0%
6	無法作答	49	3.7%
Sysmiss		64419	

# s36_10: Q36.請教您對這些敘述的同意程度。10.對我而言很重要的人覺得我應該要看客家電視台的節目			
Warning: these figures indicate the number of cases found in the data file. They cannot be interpreted as summary statistics of the population of interest.			
# s36_11: Q36.請教您對這些敘述的同意程度。11.在未來的半年內我打算看客家電視台製作或播出的節目			
Information	[Type= discrete] [Format=numeric] [Range= 1-6] [Missing=*]		
Statistics [NW/ W]	[Valid=1313 /-] [Invalid=64419 /-]		
Value	Label	Cases	Percentage
1	非常不同意	13	1.0%
2	不同意	100	7.6%
3	沒有意見	249	19.0%
4	同意	646	49.2%
5	非常同意	257	19.6%
6	無法作答	48	3.7%
Sysmiss		64419	
Warning: these figures indicate the number of cases found in the data file. They cannot be interpreted as summary statistics of the population of interest.			
# s36_12: Q36.請教您對這些敘述的同意程度。12.在未來的半年內我會上網看客家電視台製作或播出的節目			
Information	[Type= discrete] [Format=numeric] [Range= 1-6] [Missing=*]		
Statistics [NW/ W]	[Valid=1313 /-] [Invalid=64419 /-]		
Value	Label	Cases	Percentage
1	非常不同意	214	16.3%
2	不同意	408	31.1%
3	沒有意見	280	21.3%
4	同意	270	20.6%
5	非常同意	83	6.3%
6	無法作答	58	4.4%
Sysmiss		64419	
Warning: these figures indicate the number of cases found in the data file. They cannot be interpreted as summary statistics of the population of interest.			
# s37o: Q37.對於客家電視台，請問您是否有任何建議呢(簡答題)			
Information	[Type= discrete] [Format=character] [Missing=*]		
Statistics [NW/ W]	[Valid=1313 /-] [Invalid=0 /-]		
Value	Label	Cases	Percentage
?		1	0.1%
一個節目結束先用跑馬燈預告下個節目名稱		1	0.1%
三個月前我看機上盒客家電視台它的頻率更換		1	0.1%
不吸引人		1	0.1%
不夠吸引力讓人想看		1	0.1%
不播外國節目，多用本國人製作節目		1	0.1%
不看客家電視台		1	0.1%
不知道還沒有研究		1	0.1%

# s37o: Q37.對於客家電視台，請問您是否有任何建議呢(簡答題)

Value	Label	Cases	Percentage
不要一直重播		1	0.1%
不要一直重播. 請再製作新的 節目		1	0.1%
不要一直重播 節目		1	0.1%
不要放外國的 戲劇而講客語		1	0.1%
不要用國語解 釋請全用客語		1	0.1%
不錯		1	0.1%
不錯 缺乏新鮮 感 山歌過時應 採現代化		1	0.1%
主持人客語不 標準		1	0.1%
主持人必須全 程使用客語， 不要有其他語 言		1	0.1%
主持人應該講 客語，不應夾 雜國台語		1	0.1%
主持人的客家 話不標準.另海 陸腔發音太少		1	0.1%
主持人的客語 不標準.應多教 育		1	0.1%
主持人說客語 有時說的讓人 覺得貶低客家 人		1	0.1%
主播客家話太 不標準國語式 客家話很不道 地		1	0.1%
介紹古老客家 到現代客家演 進過程		1	0.1%
介紹客家文化 來源.發展特性 及比較各地		1	0.1%
以前有關於客 家現代生活的 戲劇節目		1	0.1%
保有傳統文化 也要創新符合 新時代觀念		1	0.1%
做地區專訪		1	0.1%
做的都很不錯		1	0.1%
傳統農作教學. 精緻化		1	0.1%
優質節目可多 重播		1	0.1%

# s37o: Q37.對於客家電視台，請問您是否有任何建議呢(簡答題)

Value	Label	Cases	Percentage
內容表達傳統 固有文化,不炒 作		1	0.1%
內容要北南部 區分, 北南腔 有差		1	0.1%
內容要多樣化		1	0.1%
全部用客語		1	0.1%
創新,客家人不 是只有山歌, 多元化一點		1	0.1%
加強語調用法		1	0.1%
動物紀錄片時 間太短, 戲曲 重播太多		1	0.1%
北步腔太多		1	0.1%
北部客家腔調		1	0.1%
北部腔		7	0.5%
北部腔 重北輕 南		1	0.1%
北部腔太多		4	0.3%
北部腔太多聽 不懂		2	0.2%
北部腔比較多		4	0.3%
北部腔聽不懂		2	0.2%
北部腔調.差好 多		1	0.1%
北部腔調聽不 懂		1	0.1%
北部腔較多		1	0.1%
南部腔調要多 一點(高屏地 區)四縣腔		1	0.1%
受訪者說他眼 睛不好沒有看 電視		1	0.1%
可以下鄉做比 賽如歌唱餘興 節目及地方特 色		1	0.1%
可以有新創作 的歌謠		1	0.1%
可增加對年輕 人族群的節目		1	0.1%
各地的客家風 俗多報一些		1	0.1%
各種腔調要平 均播出.不然很 多聽不懂		1	0.1%
各種腔調都要 播出		1	0.1%
同樣的節目不 要一直重覆播 放		1	0.1%

# s37o: Q37.對於客家電視台，請問您是否有任何建議呢(簡答題)

Value	Label	Cases	Percentage
品質要加強.北部腔太多		1	0.1%
四縣腔調太少		1	0.1%
四處旅遊=>道地生活，讓大家了解客家文化		1	0.1%
因為不識字.字幕看不懂.腔調聽不懂		1	0.1%
因為喜歡，值得推廣		1	0.1%
在一般電視台播放即可，何需客家台		1	0.1%
在友台可做電視節目宣傳廣告		1	0.1%
地區客語不統一有十聽不懂		1	0.1%
地方風俗.旅遊		1	0.1%
堅持下去		1	0.1%
增加唱歌比賽.歌仔戲.表演大戲節目		1	0.1%
增加大埔腔的腔調節目		1	0.1%
增加客家電台的頻道		1	0.1%
多一些客語的節目		1	0.1%
多一些文化的播出,兒時記憶中的很多東西		1	0.1%
多一些綜藝節目		1	0.1%
多一點語言教學		1	0.1%
多些客家文化的訊息		1	0.1%
多些教化人心的節目.內容沒文化		1	0.1%
多些教養方面的議題		1	0.1%
多些文物的介紹		1	0.1%
多些藝術文化和國外旅遊的節目		1	0.1%
多介紹先人事蹟，文化方面的。吃吃喝喝不用		1	0.1%



# s37o: Q37.對於客家電視台，請問您是否有任何建議呢(簡答題)

Value	Label	Cases	Percentage
多介紹客家文化的節目/電視台節目覺得越		1	0.1%
多介紹生活性節目		1	0.1%
多介紹美食 特色景點節目		1	0.1%
多介紹語言.風俗.客家淵源		1	0.1%
多做些傳統古蹟或文化傳承之介紹		1	0.1%
多報客家新聞節目		1	0.1%
多增加一些國外的影片		1	0.1%
多增大埔腔的客語.才聽的懂		1	0.1%
多推廣二崙惠來客家文化		1	0.1%
多推廣年青人看的節目，對客語文幫助		1	0.1%
多推廣文化.文物.俚語		1	0.1%
多推廣文化.歷史		1	0.1%
多推廣文物的介紹.歷史上成功的客家偉人		1	0.1%
多推廣東勢客語文化		1	0.1%
多推廣詔安客語文化		1	0.1%
多推薦卡通節目(簡單客語)		1	0.1%
多播些日常對話 教學之節目		1	0.1%
多播多元的節目(不要單一口味)		1	0.1%
多播年輕族群可看的節目		1	0.1%
多種系統都要平均播出		1	0.1%
多舉辦電腦音樂影像製作，推廣宗教學		1	0.1%
多製作些地方色彩，不要僅限於新竹之節目		1	0.1%
多製作些客家傳統文化或典故的節目		1	0.1%

# s37o: Q37.對於客家電視台，請問您是否有任何建議呢(簡答題)

Value	Label	Cases	Percentage
多製作些流行節目，讓年輕人容易參與		1	0.1%
多製作優質節目		1	0.1%
多製作客家料理的節目		1	0.1%
多製作符合時代的電視節目.吸引年輕人觀看		1	0.1%
多製播傳統的文化倫理思想		1	0.1%
多說一些客家民俗.客家俚語		1	0.1%
多說客家諺語		1	0.1%
大埔腔太少.請多增加大埔音		1	0.1%
大埔腔的比例太少.有一些會聽不懂		1	0.1%
大埔腔要增加		1	0.1%
大埔音腔的多播一些		1	0.1%
太單調,沒有什麼內容可看		1	0.1%
太多 山歌 古老賣藥古裝戲 應增加較年輕化		1	0.1%
太多負面節目,重播太多,應多些正面的傳播		1	0.1%
太少台		1	0.1%
客家大戲時間太短,希望能播長一點		1	0.1%
客家戲劇時常移動不同時段		1	0.1%
客家文化要多播放		1	0.1%
客家新聞太少 深度報導		1	0.1%
客家新聞播報員的客語發音,有部分待改善		1	0.1%
客家新聞男主播講客語不好 希望換人		1	0.1%
客家歌唱多播一點		1	0.1%
客家歌曲要創新.文雅		1	0.1%
客家流行樂曲應廣為推展並		1	0.1%

# s37o: Q37.對於客家電視台，請問您是否有任何建議呢(簡答題)

Value	Label	Cases	Percentage
製作出好聽的歌曲			
客家節目沒有料		1	0.1%
客家節目要有天天有		1	0.1%
客家美食要加強		1	0.1%
客家腔太偏重北部腔		1	0.1%
客家電視台.沒有完全講客家話.很不能認同		1	0.1%
客家電視台播放有問題		1	0.1%
客家電視節目要創新改變		1	0.1%
客語教學要通俗不要太複雜		1	0.1%
客語歌太少/電視頻道太少		1	0.1%
客語節目不應只在客家台.應廣泛播出		1	0.1%
客語節目多說客語，美食節目		1	0.1%
客語節目太刻板.重播.沒創意.不適合年輕人		1	0.1%
客語節目是否盡量用客語表達		1	0.1%
客語節目要多一點，而且不要一直重播		1	0.1%
客語節目要講四線腔		1	0.1%
客語節目說太多的國語.重播太多		1	0.1%
家人覺得原住民電視台的節目比較多變化		1	0.1%
家裡沒有電視.所以沒有看客家電視台(獨居)		1	0.1%
對台灣各地客家文化及客家產業發展應增加		1	0.1%
小朋友節目可多些		1	0.1%

# s37o: Q37.對於客家電視台，請問您是否有任何建議呢(簡答題)

Value	Label	Cases	Percentage
少數來賓和主持人客語不標準		1	0.1%
希望增加益智節目，有教育意義的節目		1	0.1%
希望多一些文物的介紹，還有各地的民情文化		1	0.1%
希望多一些時事評析		1	0.1%
希望多做客家藝術節目		1	0.1%
希望多製作有關客家文化傳統特色的節目		1	0.1%
希望字幕用客語文字代表		1	0.1%
希望客家節目全程客語撥放才能顯出客家精神		1	0.1%
希望少一點帶政治色彩的節目		1	0.1%
希望所有的節目都是客語撥出為主		1	0.1%
希望節目內容全程使用客語		1	0.1%
希望電視台播出的客語腔能統一		1	0.1%
帶領小朋友旅遊或接觸大自然之節目		1	0.1%
幾乎不看，太沉悶不適合年輕人看		1	0.1%
廣告太多		1	0.1%
廣告時間太長		1	0.1%
很好了		1	0.1%
很少收看		1	0.1%
很少看電視		3	0.2%
很棒，讚		1	0.1%
很滿意		1	0.1%
從沒看過		1	0.1%
忠孝節義的節目可以多做一些		1	0.1%
想請客家電視台能多點創意		1	0.1%
應在每一無線台普遍播出，不		1	0.1%

# s370: Q37.對於客家電視台，請問您是否有任何建議呢(簡答題)

Value	Label	Cases	Percentage
應該侷限客家台			
應多些海陸腔的節目		1	0.1%
應多介紹客家文化.客家精神的主題		1	0.1%
應多元化		1	0.1%
應多注重海陸腔發音.其他的聽不懂		1	0.1%
應有時事評論的節目		1	0.1%
應有自己的客家文字來使用		1	0.1%
應該多元化,頻道不夠		1	0.1%
應該尊重客家文化的介紹.多宣傳客家文化		1	0.1%
應該節目更活潑一點		1	0.1%
戲劇製播很好		1	0.1%
戲劇要合乎客家精神,廣告不要太多		1	0.1%
戲劇類可多一點		1	0.1%
戲曲方面多加強		1	0.1%
所有頻道每一種節目都應穿插客語就像閩南語		1	0.1%
採訪客家風情		1	0.1%
推動詔安客語普及化讓下一代參與		1	0.1%
推廣客語使用最多的腔調		1	0.1%
提升節目品質		1	0.1%
播報新聞速度太快 聽不清楚 請速度放慢		1	0.1%
播放有利的節目.不要八卦		1	0.1%
收訊不良		1	0.1%
教學可單純一些.不要太多派別		1	0.1%
數位盒頻道無客語節目(有頻道無內容服務)		1	0.1%
文化戲曲類多一些		1	0.1%

# s370: Q37.對於客家電視台，請問您是否有任何建議呢(簡答題)

Value	Label	Cases	Percentage
新聞播報人員 有時候會發音 不標準		1	0.1%
新聞的氣象報 導太長.太久 了,希望改善縮 短		1	0.1%
日頭下, 月光 光-希望能繼續		1	0.1%
早期"陳梭"主 持的節目好(介 紹客家文化較 多)		1	0.1%
星期日假日要 播一些戲劇歌 唱節目讓年輕 人看		1	0.1%
時間節目多一 點		1	0.1%
晚上太多兒童 節目		1	0.1%
曲高和寡.節目 平凡但內容艱 深		1	0.1%
更可細膩的介 紹客家的姓氏 及遷徙(到台 灣)		1	0.1%
更新節目.不要 只限於唱歌.放 民族風俗		1	0.1%
最近都看不到 客家台		1	0.1%
有一些節目是 翻譯的常常會 有翻譯不正確		1	0.1%
有些地方國語 還是較多		1	0.1%
有些客語腔不 同.自己只會1 種.所以希望各 半		1	0.1%
有些節目的發 音都不正確,不 會主動去看節 目		1	0.1%
有些聽不懂		1	0.1%
有些腔調聽不 懂		1	0.1%
有時候會電波 不穩定無法收 看		1	0.1%
有時收視不清 楚.收視好.每 個節目都想看		1	0.1%

# s37o: Q37.對於客家電視台，請問您是否有任何建議呢(簡答題)

Value	Label	Cases	Percentage
有時講地方各區域之客語(尤其是南部腔調)		1	0.1%
有知識性、娛樂性才好		1	0.1%
歌仔戲劇不好看		1	0.1%
歌太呆版，不能帶動年輕人，增加吸引年輕人		1	0.1%
比較呆板		1	0.1%
比較沒有誘因.比較沒有綜藝節目.電影		1	0.1%
求新求變,不要墨守成規,才能吸引觀看		1	0.1%
沒什麼看		1	0.1%
沒在看		1	0.1%
沒在看不知道		1	0.1%
沒在看，沒有建議		1	0.1%
沒字幕.所以看不懂.很少看		1	0.1%
沒意見		2	0.2%
沒有完全用客家話		1	0.1%
沒有客家文化自己的精髓		1	0.1%
沒有建議		923	70.3%
沒有意見		4	0.3%
沒有收看		4	0.3%
沒有教育功能		1	0.1%
沒有普及化		1	0.1%
沒有看		2	0.2%
沒有看不知道		1	0.1%
沒有第四台沒習慣收看		1	0.1%
沒有習慣		1	0.1%
沒有習慣收看		1	0.1%
沒有習慣看		7	0.5%
沒有變化		1	0.1%
沒有，不知道，很少看		1	0.1%
沒有，目前沒有想到		1	0.1%
沒看		1	0.1%
活潑.綜藝節目		1	0.1%
深度不夠.內容水準太差		1	0.1%

# s37o: Q37.對於客家電視台，請問您是否有任何建議呢(簡答題)

Value	Label	Cases	Percentage
演員不偏限是客家人,是很棒的!找年輕人		1	0.1%
演員客語要加強		1	0.1%
現在節目客語與國語約各佔一半		1	0.1%
發揚客家文化的節目可多做		1	0.1%
盡量不要參雜國台語		1	0.1%
盡量年輕化一點,才能吸引年輕族群看		1	0.1%
目前比較會播近代時空的節目		1	0.1%
目前無		1	0.1%
目前電視台的內容太過強調刻板傳統的標準		1	0.1%
真正完全用客家人製作的節目		1	0.1%
祖傳的方言要多教學留給後代子孫		1	0.1%
節目不夠有吸引力,應該順應潮流增加客語		1	0.1%
節目不好 有派系所以不想看 很少看		1	0.1%
節目不要一直重播		1	0.1%
節目中的客話是國語直接翻譯出,不正宗		1	0.1%
節目主持人的客家與都不標準		1	0.1%
節目內容=>打動人心, 更接近老百姓的生活		1	0.1%
節目內容不夠活潑,腔調太亂		1	0.1%
節目內容單調		1	0.1%
節目內容要再多樣化		1	0.1%
節目北部化		1	0.1%
節目可以再做的精緻一些		1	0.1%



# s37o: Q37.對於客家電視台，請問您是否有任何建議呢(簡答題)

Value	Label	Cases	Percentage
節目可以多元 且更活潑		1	0.1%
節目品質不錯. 繼續加油		1	0.1%
節目品質要提 升		1	0.1%
節目單純些, 多播些兒童節 目		1	0.1%
節目多為翻譯 音.未有客家人 演出		1	0.1%
節目太保守. 要創新.要有變 化.才有新鮮感		1	0.1%
節目太少		3	0.2%
節目太爛.不吸 引人.不夠多元		1	0.1%
節目對話盡量 講客語		1	0.1%
節目希望70%以 上都使用客語		1	0.1%
節目應活潑一 些		1	0.1%
節目應用客語 表達.儘可能不 使用國語		1	0.1%
節目應純用客 語, 品質要提 升		1	0.1%
節目有時太淺		1	0.1%
節目比以前活 潑		1	0.1%
節目比較沉悶		1	0.1%
節目沒深度		1	0.1%
節目演出全部 要用客語		1	0.1%
節目的品質應 再加強些		1	0.1%
節目的水準要 提升		1	0.1%
節目粗製.不夠 精緻.要更努力 喔!		1	0.1%
節目製作的很 精緻, 具多元 性, 很不錯。		1	0.1%
節目製作要多 元化, 客語要 標準		1	0.1%
節目要多元 化, 不要一直 再重		1	0.1%
節目要活潑.有 深度		1	0.1%

# s37o: Q37.對於客家電視台，請問您是否有任何建議呢(簡答題)

Value	Label	Cases	Percentage
節目要製作適合年輕人喜歡欣賞的.不是復古		1	0.1%
節目重播太多		1	0.1%
節目重播率太高了.了無新意		2	0.2%
節目長點，多說客語		1	0.1%
精緻本土，不要泛政治，遠離政治		1	0.1%
繼續作.北部腔太多		1	0.1%
繼續高品質的服務		1	0.1%
老婆希望能播一點.跟他同腔調的客語.節目聽不懂		1	0.1%
能撥放對社會有益的新聞.負面的.八卦少播		1	0.1%
腔調		1	0.1%
腔調不一樣		1	0.1%
腔調不同		2	0.2%
腔調不同，希望能有區分		1	0.1%
腔調北部腔		2	0.2%
腔調大同		1	0.1%
腔調太多會聽不懂		1	0.1%
腔調有些不懂		1	0.1%
腔調有些聽不懂		1	0.1%
腔調聽不懂.所以不想看節目也做的不好		1	0.1%
腔調要多元		1	0.1%
自製節目太少		1	0.1%
若可以自由選擇客家腔更好(如可選四縣)		1	0.1%
行腳類較少		1	0.1%
製作節目很豐富了		1	0.1%
製播教客語的節目可學習練習說客語		1	0.1%
製播的水準應該向原住民台學習		1	0.1%

# s37o: Q37.對於客家電視台，請問您是否有任何建議呢(簡答題)

Value	Label	Cases	Percentage
製播較時尚的節目介紹文化習俗		1	0.1%
要創新一些		1	0.1%
要多加旅遊性節目		1	0.1%
要有深入的文化節目		1	0.1%
要沒有第四台，也能有客課節目		1	0.1%
要注重品質		1	0.1%
詔安客語文化多推廣		1	0.1%
語系不同聽不懂		1	0.1%
語調不標準.沒統一.品質待加強		1	0.1%
請多說海陸腔調的客語.需平衡		1	0.1%
請平衡語言(腔)擴放時間		1	0.1%
請繼續下去		1	0.1%
趣味性不夠.不能吸引觀看慾望		1	0.1%
跟公視合作 報導客家歷史和淵源		1	0.1%
連續劇編劇的劇本與客家文化較無相關		1	0.1%
都做古早的事物，跟不上時代，都放演舊影片		1	0.1%
都看老三台沒有看過客家電視台		1	0.1%
重播太多.沒新節目		2	0.2%
重播的節目不要太晚(午夜3點)應在適當時段		1	0.1%
重播節目太多，要製作新節目		1	0.1%
開設客家傳統食物的節目		1	0.1%
關於時代進步著墨比較少		1	0.1%
電視台年輕人說的客語有的		1	0.1%

# s37o: Q37.對於客家電視台，請問您是否有任何建議呢(簡答題)			
Value	Label	Cases	Percentage
都不標準，要改進			
電視台數太少，再增加幾台更好		1	0.1%
電視節目不要一直重播		1	0.1%
電視節目不要一直重播，要有新的創意		1	0.1%
電視節目不要摻雜其他語言		1	0.1%
電視節目太偏於舊傳統，應該要多元化一點		1	0.1%
非全數客語節目，應創新		1	0.1%
非常滿意繼續加油		1	0.1%
音調不同		1	0.1%
頭1題，因為腔調不同會聽不懂		1	0.1%
風神舞台的節目可否在晚上或假日重播		1	0.1%
鼓勵多多收看		1	0.1%
Warning: these figures indicate the number of cases found in the data file. They cannot be interpreted as summary statistics of the population of interest.			
# s38: Q38.請問您的教育程度？			
Information	[Type= discrete] [Format=numeric] [Range= 1-65] [Missing=*]		
Statistics [NW/ W]	[Valid=1313 /-] [Invalid=64419 /-]		
Value	Label	Cases	Percentage
1	小學及以下	203	15.5%
2	國初中	185	14.1%
3	高中職	481	36.6%
4	專科【續問Q38.1】	157	12.0%
5	大學【續問Q38.1】	215	16.4%
6	研究所及以上【續問Q38.1】	72	5.5%
65	其他	0	
Sysmiss		64419	
Warning: these figures indicate the number of cases found in the data file. They cannot be interpreted as summary statistics of the population of interest.			
# s40: Q40.請問您主要經濟來源工作的行業是什麼？			
Information	[Type= discrete] [Format=numeric] [Range= 1-92] [Missing=*]		
Statistics [NW/ W]	[Valid=1313 /-] [Invalid=64419 /-]		
Value	Label	Cases	Percentage
1	農、林、漁、牧業	157	12.0%
2	礦業及土石採取業	0	
3	製造業	176	13.4%
4	電力及燃氣供應業	14	1.1%

# s40: Q40.請問您主要經濟來源工作的行業是什麼？

Value	Label	Cases	Percentage
5	用水供應及污染整治業	8	0.6%
6	營建工程業	48	3.7%
7	批發及零售業	117	8.9%
8	運輸及倉儲業	36	2.7%
9	住宿及餐飲業	64	4.9%
10	出版、影音製作、傳播及資訊服務業	7	0.5%
11	金融及保險業	28	2.1%
12	不動產業	7	0.5%
13	專業、科學及技術服務業	51	3.9%
14	支援服務業	61	4.6%
15	公共行政及國防強制性社會安全	62	4.7%
16	教育業	100	7.6%
17	醫療保健及社會工作服務業	51	3.9%
18	藝術、娛樂及休閒服務業	28	2.1%
19	其他服務業	0	
90	退休	128	9.7%
91	無業待業	72	5.5%
92	家庭主婦	98	7.5%
Sysmiss		64419	

Warning: these figures indicate the number of cases found in the data file. They cannot be interpreted as summary statistics of the population of interest.

# w1: 1060609推估權值

Information	[Type= continuous] [Format=numeric] [Range= 0.00442351569779041-40.7725829475894] [Missing=*]
Statistics [NW/ W]	[Valid=65732 /-] [Invalid=0 /-] [Mean=1 /-] [StdDev=1.719 /-]

# w2: 1060609推估人口數(擴大係數)

Information	[Type= continuous] [Format=numeric] [Range= 1.64458812835259-15671.9603959311] [Missing=*]
Statistics [NW/ W]	[Valid=65732 /-] [Invalid=0 /-] [Mean=357.392 /-] [StdDev=615.699 /-]

# w3: 1060104客語推估權值

Information	[Type= continuous] [Format=numeric] [Range= 0.00870335006238735-21.6076441525652] [Missing=*]
Statistics [NW/ W]	[Valid=21575 /-] [Invalid=44157 /-] [Mean=0.603 /-] [StdDev=1.045 /-]

# w4: 1060115面訪權值

Information	[Type= continuous] [Format=numeric] [Range= 0.0636659213044542-22.9956988640337] [Missing=*]
Statistics [NW/ W]	[Valid=1313 /-] [Invalid=64419 /-] [Mean=1 /-] [StdDev=1.62 /-]

# File : AM010005\_2

# member\_id: 樣本編號

**Information** [Type= discrete] [Format=numeric] [Range= 145-51047] [Missing=\*]

**Statistics [NW/ W]** [Valid=2532 /-] [Invalid=0 /-]

# q1: Q1.請問您居住在哪一個縣市

**Information** [Type= discrete] [Format=numeric] [Range= 1-99] [Missing=\*]

**Statistics [NW/ W]** [Valid=2532 /-] [Invalid=0 /-]

Value	Label	Cases	Percentage
1	新北市	433	17.1%
2	臺北市	275	10.9%
3	桃園市	241	9.5%
4	臺中市	360	14.2%
5	臺南市	236	9.3%
6	高雄市	341	13.5%
7	宜蘭縣	26	1.0%
8	新竹縣	56	2.2%
9	苗栗縣	38	1.5%
10	彰化縣	111	4.4%
11	南投縣	40	1.6%
12	雲林縣	52	2.1%
13	嘉義縣	38	1.5%
14	屏東縣	58	2.3%
15	臺東縣	6	0.2%
16	花蓮縣	25	1.0%
17	澎湖縣	7	0.3%
18	基隆市	66	2.6%
19	新竹市	81	3.2%
20	嘉義市	34	1.3%
21	金門縣	4	0.2%
22	連江縣	4	0.2%
95	未回答	0	
99	遺漏值或跳答	0	

Warning: these figures indicate the number of cases found in the data file. They cannot be interpreted as summary statistics of the population of interest.

# q2: Q2.請問您居住在OOO的哪一個行政區

**Information** [Type= discrete] [Format=numeric] [Range= 101-2204] [Missing=\*]

**Statistics [NW/ W]** [Valid=2532 /-] [Invalid=0 /-]

Value	Label	Cases	Percentage
101	新北市板橋區	87	3.4%
102	新北市三重區	38	1.5%
103	新北市中和區	42	1.7%
104	新北市永和區	16	0.6%
105	新北市新莊區	40	1.6%
106	新北市新店區	19	0.8%
107	新北市樹林區	23	0.9%
108	新北市鶯歌區	12	0.5%

# File : AM010005\_2

# q2: Q2.請問您居住在000的哪一個行政區

Value	Label	Cases	Percentage
109	新北市三峽區	12	0.5%
110	新北市淡水區	22	0.9%
111	新北市汐止區	34	1.3%
112	新北市瑞芳區	6	0.2%
113	新北市土城區	29	1.1%
114	新北市蘆洲區	14	0.6%
115	新北市五股區	7	0.3%
116	新北市泰山區	8	0.3%
117	新北市林口區	5	0.2%
118	新北市深坑區	1	0.0%
119	新北市石碇區	0	
120	新北市坪林區	0	
121	新北市三芝區	0	
122	新北市石門區	0	
123	新北市八里區	2	0.1%
124	新北市平溪區	0	
125	新北市雙溪區	1	0.0%
126	新北市貢寮區	2	0.1%
127	新北市金山區	10	0.4%
128	新北市萬里區	3	0.1%
129	新北市烏來區	0	
201	臺北市松山區	24	0.9%
202	臺北市信義區	20	0.8%
203	臺北市大安區	39	1.5%
204	臺北市中山區	30	1.2%
205	臺北市中正區	40	1.6%
206	臺北市大同區	11	0.4%
207	臺北市萬華區	19	0.8%
208	臺北市文山區	20	0.8%
209	臺北市南港區	18	0.7%
210	臺北市內湖區	25	1.0%
211	臺北市士林區	16	0.6%
212	臺北市北投區	13	0.5%
301	桃園市桃園區	74	2.9%
302	桃園市中壢區	37	1.5%
303	桃園市大溪區	10	0.4%
304	桃園市楊梅區	10	0.4%
305	桃園市蘆竹區	8	0.3%
306	桃園市大園區	10	0.4%
307	桃園市龜山區	22	0.9%
308	桃園市八德區	17	0.7%
309	桃園市龍潭區	10	0.4%
310	桃園市平鎮區	26	1.0%

# File : AM010005\_2

# q2: Q2.請問您居住在000的哪一個行政區

Value	Label	Cases	Percentage
311	桃園市新屋區	8	0.3%
312	桃園市觀音區	8	0.3%
313	桃園市復興區	1	0.0%
401	臺中市區	6	0.2%
402	臺中市東區	9	0.4%
403	臺中市南區	24	0.9%
404	臺中市西區	14	0.6%
405	臺中市北區	30	1.2%
406	臺中市西屯區	30	1.2%
407	臺中市南屯區	13	0.5%
408	臺中市北屯區	32	1.3%
409	臺中市豐原區	14	0.6%
410	臺中市東勢區	2	0.1%
411	臺中市大甲區	10	0.4%
412	臺中市清水區	32	1.3%
413	臺中市沙鹿區	20	0.8%
414	臺中市梧棲區	10	0.4%
415	臺中市后里區	3	0.1%
416	臺中市神岡區	8	0.3%
417	臺中市潭子區	16	0.6%
418	臺中市大雅區	18	0.7%
419	臺中市新社區	1	0.0%
420	臺中市石岡區	1	0.0%
421	臺中市外埔區	4	0.2%
422	臺中市大安區	0	
423	臺中市烏日區	5	0.2%
424	臺中市大肚區	3	0.1%
425	臺中市龍井區	9	0.4%
426	臺中市霧峰區	4	0.2%
427	臺中市太平區	22	0.9%
428	臺中市大里區	20	0.8%
429	臺中市和平區	0	
501	臺南市新營區	3	0.1%
502	臺南市鹽水區	1	0.0%
503	臺南市白河區	3	0.1%
504	臺南市柳營區	2	0.1%
505	臺南市後壁區	4	0.2%
506	臺南市東山區	17	0.7%
507	臺南市麻豆區	4	0.2%
508	臺南市下營區	0	
509	臺南市六甲區	0	
510	臺南市官田區	3	0.1%
511	臺南市大內區	2	0.1%



# File : AM010005\_2

# q2: Q2.請問您居住在000的哪一個行政區

Value	Label	Cases	Percentage
512	臺南市佳里區	12	0.5%
513	臺南市學甲區	1	0.0%
514	臺南市西港區	1	0.0%
515	臺南市七股區	2	0.1%
516	臺南市將軍區	3	0.1%
517	臺南市北門區	18	0.7%
518	臺南市新化區	5	0.2%
519	臺南市善化區	3	0.1%
520	臺南市新市區	10	0.4%
521	臺南市安定區	2	0.1%
522	臺南市山上區	0	
523	臺南市玉井區	0	
524	臺南市楠西區	0	
525	臺南市南化區	15	0.6%
526	臺南市左鎮區	0	
527	臺南市仁德區	9	0.4%
528	臺南市歸仁區	13	0.5%
529	臺南市關廟區	3	0.1%
530	臺南市龍崎區	0	
531	臺南市永康區	47	1.9%
532	臺南市東區	0	
533	臺南市南區	0	
534	臺南市北區	1	0.0%
535	臺南市安南區	20	0.8%
536	臺南市安平區	14	0.6%
537	臺南市中西區	18	0.7%
601	高雄市鹽埕區	6	0.2%
602	高雄市鼓山區	23	0.9%
603	高雄市左營區	23	0.9%
604	高雄市楠梓區	25	1.0%
605	高雄市三民區	46	1.8%
606	高雄市新興區	15	0.6%
607	高雄市前金區	0	
608	高雄市苓雅區	12	0.5%
609	高雄市前鎮區	35	1.4%
610	高雄市旗津區	18	0.7%
611	高雄市小港區	21	0.8%
612	高雄市鳳山區	42	1.7%
613	高雄市林園區	3	0.1%
614	高雄市大寮區	23	0.9%
615	高雄市大樹區	3	0.1%
616	高雄市大社區	2	0.1%
617	高雄市仁武區	7	0.3%

## File : AM010005\_2

# q2: Q2.請問您居住在000的哪一個行政區

Value	Label	Cases	Percentage
618	高雄市鳥松區	1	0.0%
619	高雄市岡山區	10	0.4%
620	高雄市橋頭區	0	
621	高雄市燕巢區	2	0.1%
622	高雄市田寮區	0	
623	高雄市阿蓮區	1	0.0%
624	高雄市路竹區	7	0.3%
625	高雄市湖內區	1	0.0%
626	高雄市茄萣區	1	0.0%
627	高雄市永安區	1	0.0%
628	高雄市彌陀區	4	0.2%
629	高雄市梓官區	5	0.2%
630	高雄市旗山區	0	
631	高雄市美濃區	3	0.1%
632	高雄市六龜區	0	
633	高雄市甲仙區	0	
634	高雄市杉林區	1	0.0%
635	高雄市內門區	0	
636	高雄市茂林區	0	
637	高雄市桃源區	0	
638	高雄市那瑪夏區	0	
701	宜蘭縣宜蘭市	9	0.4%
702	宜蘭縣羅東鎮	6	0.2%
703	宜蘭縣蘇澳鎮	4	0.2%
704	宜蘭縣頭城鎮	0	
705	宜蘭縣礁溪鄉	2	0.1%
706	宜蘭縣壯圍鄉	2	0.1%
707	宜蘭縣員山鄉	1	0.0%
708	宜蘭縣冬山鄉	1	0.0%
709	宜蘭縣五結鄉	1	0.0%
710	宜蘭縣三星鄉	0	
711	宜蘭縣大同鄉	0	
712	宜蘭縣南澳鄉	0	
801	新竹縣竹北市	13	0.5%
802	新竹縣竹東鎮	7	0.3%
803	新竹縣新埔鎮	0	
804	新竹縣關西鎮	2	0.1%
805	新竹縣湖口鄉	3	0.1%
806	新竹縣新豐鄉	19	0.8%
807	新竹縣芎林鄉	5	0.2%
808	新竹縣橫山鄉	1	0.0%
809	新竹縣北埔鄉	2	0.1%
810	新竹縣寶山鄉	2	0.1%

## File : AM010005\_2

# q2: Q2.請問您居住在000的哪一個行政區

Value	Label	Cases	Percentage
811	新竹縣峨眉鄉	0	
812	新竹縣尖石鄉	0	
813	新竹縣五峰鄉	2	0.1%
901	苗栗縣苗栗市	6	0.2%
902	苗栗縣苑裡鎮	6	0.2%
903	苗栗縣通霄鎮	2	0.1%
904	苗栗縣竹南鎮	6	0.2%
905	苗栗縣頭份鎮	8	0.3%
906	苗栗縣後龍鎮	2	0.1%
907	苗栗縣卓蘭鎮	0	
908	苗栗縣大湖鄉	0	
909	苗栗縣公館鄉	2	0.1%
910	苗栗縣銅鑼鄉	1	0.0%
911	苗栗縣南庄鄉	0	
912	苗栗縣頭屋鄉	1	0.0%
913	苗栗縣三義鄉	1	0.0%
914	苗栗縣西湖鄉	0	
915	苗栗縣造橋鄉	3	0.1%
916	苗栗縣三灣鄉	0	
917	苗栗縣獅潭鄉	0	
918	苗栗縣泰安鄉	0	
1001	彰化縣彰化市	26	1.0%
1002	彰化縣鹿港鎮	2	0.1%
1003	彰化縣和美鎮	9	0.4%
1004	彰化縣線西鄉	0	
1005	彰化縣伸港鄉	4	0.2%
1006	彰化縣福興鄉	6	0.2%
1007	彰化縣秀水鄉	6	0.2%
1008	彰化縣花壇鄉	4	0.2%
1009	彰化縣芬園鄉	3	0.1%
1010	彰化縣員林市	13	0.5%
1011	彰化縣溪湖鎮	3	0.1%
1012	彰化縣田中鎮	2	0.1%
1013	彰化縣大村鄉	3	0.1%
1014	彰化縣埔鹽鄉	2	0.1%
1015	彰化縣埔心鄉	5	0.2%
1016	彰化縣永靖鄉	3	0.1%
1017	彰化縣社頭鄉	3	0.1%
1018	彰化縣二水鄉	0	
1019	彰化縣北斗鎮	3	0.1%
1020	彰化縣二林鎮	7	0.3%
1021	彰化縣田尾鄉	0	
1022	彰化縣埤頭鄉	0	

## File : AM010005\_2

# q2: Q2.請問您居住在000的哪一個行政區

Value	Label	Cases	Percentage
1023	彰化縣芳苑鄉	3	0.1%
1024	彰化縣大城鄉	0	
1025	彰化縣竹塘鄉	2	0.1%
1026	彰化縣溪州鄉	2	0.1%
1101	南投縣南投市	5	0.2%
1102	南投縣埔里鎮	3	0.1%
1103	南投縣草屯鎮	7	0.3%
1104	南投縣竹山鎮	15	0.6%
1105	南投縣集集鎮	2	0.1%
1106	南投縣名間鄉	3	0.1%
1107	南投縣鹿谷鄉	0	
1108	南投縣中寮鄉	0	
1109	南投縣魚池鄉	3	0.1%
1110	南投縣國姓鄉	0	
1111	南投縣水里鄉	2	0.1%
1112	南投縣信義鄉	0	
1113	南投縣仁愛鄉	0	
1201	雲林縣斗六市	10	0.4%
1202	雲林縣斗南鎮	4	0.2%
1203	雲林縣虎尾鎮	5	0.2%
1204	雲林縣西螺鎮	0	
1205	雲林縣土庫鎮	1	0.0%
1206	雲林縣北港鎮	1	0.0%
1207	雲林縣古坑鄉	2	0.1%
1208	雲林縣大埤鄉	0	
1209	雲林縣莿桐鄉	5	0.2%
1210	雲林縣林內鄉	0	
1211	雲林縣二崙鄉	4	0.2%
1212	雲林縣崙背鄉	6	0.2%
1213	雲林縣麥寮鄉	3	0.1%
1214	雲林縣東勢鄉	4	0.2%
1215	雲林縣褒忠鄉	0	
1216	雲林縣臺西鄉	4	0.2%
1217	雲林縣元長鄉	1	0.0%
1218	雲林縣四湖鄉	0	
1219	雲林縣口湖鄉	2	0.1%
1220	雲林縣水林鄉	0	
1301	嘉義縣太保市	6	0.2%
1302	嘉義縣朴子市	5	0.2%
1303	嘉義縣布袋鎮	0	
1304	嘉義縣大林鎮	2	0.1%
1305	嘉義縣民雄鄉	10	0.4%
1306	嘉義縣溪口鄉	0	

## File : AM010005\_2

# q2: Q2.請問您居住在000的哪一個行政區

Value	Label	Cases	Percentage
1307	嘉義縣新港鄉	2	0.1%
1308	嘉義縣六腳鄉	0	
1309	嘉義縣東石鄉	0	
1310	嘉義縣義竹鄉	0	
1311	嘉義縣鹿草鄉	0	
1312	嘉義縣水上鄉	8	0.3%
1313	嘉義縣中埔鄉	3	0.1%
1314	嘉義縣竹崎鄉	1	0.0%
1315	嘉義縣梅山鄉	0	
1316	嘉義縣番路鄉	0	
1317	嘉義縣大埔鄉	1	0.0%
1318	嘉義縣阿里山鄉	0	
1401	屏東縣屏東市	19	0.8%
1402	屏東縣潮州鎮	5	0.2%
1403	屏東縣東港鎮	5	0.2%
1404	屏東縣恆春鎮	1	0.0%
1405	屏東縣萬丹鄉	2	0.1%
1406	屏東縣長治鄉	1	0.0%
1407	屏東縣麟洛鄉	3	0.1%
1408	屏東縣九如鄉	1	0.0%
1409	屏東縣里港鄉	0	
1410	屏東縣鹽埔鄉	4	0.2%
1411	屏東縣高樹鄉	2	0.1%
1412	屏東縣萬巒鄉	0	
1413	屏東縣內埔鄉	7	0.3%
1414	屏東縣竹田鄉	2	0.1%
1415	屏東縣新埤鄉	0	
1416	屏東縣枋寮鄉	1	0.0%
1417	屏東縣新園鄉	2	0.1%
1418	屏東縣崁頂鄉	0	
1419	屏東縣林邊鄉	1	0.0%
1420	屏東縣南州鄉	1	0.0%
1421	屏東縣佳冬鄉	0	
1422	屏東縣琉球鄉	0	
1423	屏東縣車城鄉	0	
1424	屏東縣滿州鄉	0	
1425	屏東縣枋山鄉	0	
1426	屏東縣三地門鄉	0	
1427	屏東縣霧臺鄉	1	0.0%
1428	屏東縣瑪家鄉	0	
1429	屏東縣泰武鄉	0	
1430	屏東縣來義鄉	0	
1431	屏東縣春日鄉	0	

## File : AM010005\_2

# q2: Q2.請問您居住在000的哪一個行政區

Value	Label	Cases	Percentage
1432	屏東縣獅子鄉	0	
1433	屏東縣牡丹鄉	0	
1501	臺東縣臺東市	4	0.2%
1502	臺東縣成功鎮	0	
1503	臺東縣關山鎮	0	
1504	臺東縣卑南鄉	0	
1505	臺東縣鹿野鄉	1	0.0%
1506	臺東縣池上鄉	0	
1507	臺東縣東河鄉	1	0.0%
1508	臺東縣長濱鄉	0	
1509	臺東縣太麻里鄉	0	
1510	臺東縣大武鄉	0	
1511	臺東縣綠島鄉	0	
1512	臺東縣海端鄉	0	
1513	臺東縣延平鄉	0	
1514	臺東縣金峰鄉	0	
1515	臺東縣達仁鄉	0	
1516	臺東縣蘭嶼鄉	0	
1601	花蓮縣花蓮市	6	0.2%
1602	花蓮縣鳳林鎮	2	0.1%
1603	花蓮縣玉里鎮	1	0.0%
1604	花蓮縣新城鄉	2	0.1%
1605	花蓮縣吉安鄉	10	0.4%
1606	花蓮縣壽豐鄉	0	
1607	花蓮縣光復鄉	2	0.1%
1608	花蓮縣豐濱鄉	0	
1609	花蓮縣瑞穗鄉	1	0.0%
1610	花蓮縣富里鄉	0	
1611	花蓮縣秀林鄉	0	
1612	花蓮縣萬榮鄉	1	0.0%
1613	花蓮縣卓溪鄉	0	
1701	澎湖縣馬公市	4	0.2%
1702	澎湖縣湖西鄉	0	
1703	澎湖縣白沙鄉	2	0.1%
1704	澎湖縣西嶼鄉	0	
1705	澎湖縣望安鄉	0	
1706	澎湖縣七美鄉	1	0.0%
1801	基隆市中正區	6	0.2%
1802	基隆市七堵區	8	0.3%
1803	基隆市暖暖區	11	0.4%
1804	基隆市仁愛區	5	0.2%
1805	基隆市中山區	6	0.2%
1806	基隆市安樂區	28	1.1%

# File : AM010005\_2

# q2: Q2.請問您居住在000的哪一個行政區

Value	Label	Cases	Percentage
1807	基隆市信義區	2	0.1%
1901	新竹市東區	32	1.3%
1902	新竹市北區	21	0.8%
1903	新竹市香山區	28	1.1%
2001	嘉義市東區	19	0.8%
2002	嘉義市西區	15	0.6%
2101	金門縣金城鎮	1	0.0%
2102	金門縣金沙鎮	2	0.1%
2103	金門縣金湖鎮	0	
2104	金門縣金寧鎮	1	0.0%
2105	金門縣烈嶼鄉	0	
2106	金門縣七美鄉	0	
2201	連江縣南竿鄉	1	0.0%
2202	連江縣北竿鄉	0	
2203	連江縣莒光鄉	0	
2204	連江縣東引鄉	3	0.1%

Warning: these figures indicate the number of cases found in the data file. They cannot be interpreted as summary statistics of the population of interest.

# q5: Q5.請問您是民國幾年出生的(95年1月以前出生)【11歲以上者】

Information	[Type= discrete] [Format=numeric] [Range= 1-999] [Missing=*]
Statistics [NW/ W]	[Valid=2532 /-] [Invalid=0 /-]

Value	Label	Cases	Percentage
1	1年(104歲)	0	
2	2年(103歲)	0	
3	3年(102歲)	0	
4	4年(101歲)	0	
5	5年(100歲)	0	
6	6年(99歲)	0	
7	7年(98歲)	0	
8	8年(97歲)	0	
9	9年(96歲)	0	
10	10年(95歲)	0	
11	11年(94歲)	0	
12	12年(93歲)	0	
13	13年(92歲)	0	
14	14年(91歲)	0	
15	15年(90歲)	0	
16	16年(89歲)	0	
17	17年(88歲)	0	
18	18年(87歲)	0	
19	19年(86歲)	0	
20	20年(85歲)	0	
21	21年(84歲)	0	
22	22年(83歲)	0	

# File : AM010005\_2

# q5: Q5.請問您是民國幾年出生的(95年1月以前出生)【11歲以上者】

Value	Label	Cases	Percentage
23	23年(82歲)	1	0.0%
24	24年(81歲)	0	
25	25年(80歲)	0	
26	26年(79歲)	0	
27	27年(78歲)	0	
28	28年(77歲)	0	
29	29年(76歲)	0	
30	30年(75歲)	0	
31	31年(74歲)	1	0.0%
32	32年(73歲)	0	
33	33年(72歲)	1	0.0%
34	34年(71歲)	0	
35	35年(70歲)	2	0.1%
36	36年(69歲)	0	
37	37年(68歲)	0	
38	38年(67歲)	1	0.0%
39	39年(66歲)	2	0.1%
40	40年(65歲)	2	0.1%
41	41年(64歲)	2	0.1%
42	42年(63歲)	1	0.0%
43	43年(62歲)	0	
44	44年(61歲)	2	0.1%
45	45年(60歲)	4	0.2%
46	46年(59歲)	1	0.0%
47	47年(58歲)	1	0.0%
48	48年(57歲)	6	0.2%
49	49年(56歲)	4	0.2%
50	50年(55歲)	11	0.4%
51	51年(54歲)	1	0.0%
52	52年(53歲)	7	0.3%
53	53年(52歲)	7	0.3%
54	54年(51歲)	4	0.2%
55	55年(50歲)	24	0.9%
56	56年(49歲)	13	0.5%
57	57年(48歲)	6	0.2%
58	58年(47歲)	22	0.9%
59	59年(46歲)	23	0.9%
60	60年(45歲)	27	1.1%
61	61年(44歲)	15	0.6%
62	62年(43歲)	33	1.3%
63	63年(42歲)	27	1.1%
64	64年(41歲)	51	2.0%
65	65年(40歲)	50	2.0%



# File : AM010005\_2

# q5: Q5.請問您是民國幾年出生的(95年1月以前出生)【11歲以上者】

Value	Label	Cases	Percentage
66	66年(39歲)	91	3.6%
67	67年(38歲)	96	3.8%
68	68年(37歲)	107	4.2%
69	69年(36歲)	116	4.6%
70	70年(35歲)	139	5.5%
71	71年(34歲)	89	3.5%
72	72年(33歲)	99	3.9%
73	73年(32歲)	76	3.0%
74	74年(31歲)	60	2.4%
75	75年(30歲)	66	2.6%
76	76年(29歲)	59	2.3%
77	77年(28歲)	114	4.5%
78	78年(27歲)	71	2.8%
79	79年(26歲)	79	3.1%
80	80年(25歲)	104	4.1%
81	81年(24歲)	59	2.3%
82	82年(23歲)	48	1.9%
83	83年(22歲)	65	2.6%
84	84年(21歲)	88	3.5%
85	85年(20歲)	106	4.2%
86	86年(19歲)	88	3.5%
87	87年(18歲)	78	3.1%
88	88年(17歲)	78	3.1%
89	89年(16歲)	64	2.5%
90	90年(15歲)	90	3.6%
91	91年(14歲)	50	2.0%
92	92年(13歲)	0	
93	93年(12歲)	0	
94	94年(11歲)	0	
95	95年(10歲)	0	
995	未回答【結束訪問】	0	
998	不知道	0	
999	遺漏值或跳答	0	

Warning: these figures indicate the number of cases found in the data file. They cannot be interpreted as summary statistics of the population of interest.

# q5\_1: Q5\_1.為了分析的時候可以知道您足歲是幾歲，請問您的出生月份是幾月？

Information		[Type= discrete] [Format=numeric] [Range= 1-99] [Missing=*]	
Statistics [NW/ W]		[Valid=2532 /-] [Invalid=0 /-]	
Value	Label	Cases	Percentage
1	1月	193	<div></div> 7.6%
2	2月	152	<div></div> 6.0%
3	3月	196	<div></div> 7.7%
4	4月	304	<div></div> 12.0%
5	5月	318	<div></div> 12.6%

# File : AM010005\_2

# q5\_1: Q5\_1.為了分析的時候可以知道您足歲是幾歲，請問您的出生月份是幾月？

Value	Label	Cases	Percentage
6	6月	288	11.4%
7	7月	268	10.6%
8	8月	186	7.3%
9	9月	158	6.2%
10	10月	176	7.0%
11	11月	123	4.9%
12	12月	170	6.7%
95	未回答	0	
99	遺漏值或跳答	0	

Warning: these figures indicate the number of cases found in the data file. They cannot be interpreted as summary statistics of the population of interest.

# q7\_1: Q7.一個人身分可以做多樣的認定，下面幾種身分，您認為自己可做哪幾種身分的認定\*B臺灣客家人\*E、\*B大陸客家人\*E、\*B福老(河洛人/閩南)人\*E、\*B大陸各省市人\*E、\*B原住民\*E

Information	[Type= discrete] [Format=numeric] [Range= 1-99] [Missing=*]
Statistics [NW/ W]	[Valid=2532 /-] [Invalid=0 /-]

Value	Label	Cases	Percentage
1	臺灣客家人	363	14.3%
2	大陸客家人(34年以後來臺)	198	7.8%
3	福老(河洛\閩南)人	403	15.9%
4	大陸各省市人	169	6.7%
5	原住民	112	4.4%
6	海外/華僑客家人	26	1.0%
7	臺灣人	1080	42.7%
67	外國人	14	0.6%
68	其他_____(請記錄)	0	
95	未回答	0	
97	沒想過這個問題	127	5.0%
98	不知道	40	1.6%
99	遺漏值或跳答	0	

Warning: these figures indicate the number of cases found in the data file. They cannot be interpreted as summary statistics of the population of interest.

# q7\_2: Q7.一個人身分可以做多樣的認定，下面幾種身分，您認為自己可做哪幾種身分的認定\*B臺灣客家人\*E、\*B大陸客家人\*E、\*B福老(河洛人/閩南)人\*E、\*B大陸各省市人\*E、\*B原住民\*E

Information	[Type= discrete] [Format=numeric] [Range= 1-99] [Missing=*]
Statistics [NW/ W]	[Valid=480 /-] [Invalid=2052 /-]

Value	Label	Cases	Percentage
1	臺灣客家人	0	
2	大陸客家人(34年以後來臺)	20	4.2%
3	福老(河洛\閩南)人	48	10.0%
4	大陸各省市人	32	6.7%
5	原住民	36	7.5%
6	海外/華僑客家人	5	1.0%
7	臺灣人	317	66.0%
67	外國人	22	4.6%

## File : AM010005\_2

# q7\_2: Q7.一個人身分可以做多樣的認定，下面幾種身分，您認為自己可做哪幾種身分的認定\*B臺灣客家人\*E、\*B大陸客家人\*E、\*B福老(河洛人/閩南)人\*E、\*B大陸各省市人\*E、\*B原住民\*E

Value	Label	Cases	Percentage
68	其他_____ (請記錄)	0	
95	未回答	0	
97	沒想過這個問題	0	
98	不知道	0	
99	遺漏值或跳答	0	
Sysmiss		2052	

Warning: these figures indicate the number of cases found in the data file. They cannot be interpreted as summary statistics of the population of interest.

# q7\_3: Q7.一個人身分可以做多樣的認定，下面幾種身分，您認為自己可做哪幾種身分的認定\*B臺灣客家人\*E、\*B大陸客家人\*E、\*B福老(河洛人/閩南)人\*E、\*B大陸各省市人\*E、\*B原住民\*E

Information	[Type= discrete] [Format=numeric] [Range= 1-99] [Missing=*]
Statistics [NW/ W]	[Valid=96 /-] [Invalid=2436 /-]

Value	Label	Cases	Percentage
1	臺灣客家人	0	
2	大陸客家人(34年以後來臺)	0	
3	福老(河洛\閩南)人	6	<div><div></div></div> 6.2%
4	大陸各省市人	5	<div><div></div></div> 5.2%
5	原住民	16	<div><div></div></div> 16.7%
6	海外/華僑客家人	3	<div><div></div></div> 3.1%
7	臺灣人	52	<div><div></div></div> 54.2%
67	外國人	14	<div><div></div></div> 14.6%
68	其他_____ (請記錄)	0	
95	未回答	0	
97	沒想過這個問題	0	
98	不知道	0	
99	遺漏值或跳答	0	
Sysmiss		2436	

Warning: these figures indicate the number of cases found in the data file. They cannot be interpreted as summary statistics of the population of interest.

# q7\_4: Q7.一個人身分可以做多樣的認定，下面幾種身分，您認為自己可做哪幾種身分的認定\*B臺灣客家人\*E、\*B大陸客家人\*E、\*B福老(河洛人/閩南)人\*E、\*B大陸各省市人\*E、\*B原住民\*E

Information	[Type= discrete] [Format=numeric] [Range= 1-99] [Missing=*]
Statistics [NW/ W]	[Valid=31 /-] [Invalid=2501 /-]

Value	Label	Cases	Percentage
1	臺灣客家人	0	
2	大陸客家人(34年以後來臺)	0	
3	福老(河洛\閩南)人	0	
4	大陸各省市人	4	<div><div></div></div> 12.9%
5	原住民	1	<div><div></div></div> 3.2%
6	海外/華僑客家人	3	<div><div></div></div> 9.7%
7	臺灣人	15	<div><div></div></div> 48.4%
67	外國人	8	<div><div></div></div> 25.8%
68	其他_____ (請記錄)	0	

## File : AM010005\_2

# **q7\_4: Q7.**一個人身分可以做多樣的認定，下面幾種身分，您認為自己可做哪幾種身分的認定\*B臺灣客家人\*E、\*B大陸客家人\*E、\*B福老(河洛人/閩南)人\*E、\*B大陸各省市人\*E、\*B原住民\*E

Value	Label	Cases	Percentage
95	未回答	0	
97	沒想過這個問題	0	
98	不知道	0	
99	遺漏值或跳答	0	
Sysmiss		2501	

Warning: these figures indicate the number of cases found in the data file. They cannot be interpreted as summary statistics of the population of interest.

# **q7\_5: Q7.**一個人身分可以做多樣的認定，下面幾種身分，您認為自己可做哪幾種身分的認定\*B臺灣客家人\*E、\*B大陸客家人\*E、\*B福老(河洛人/閩南)人\*E、\*B大陸各省市人\*E、\*B原住民\*E

Information	[Type= discrete] [Format=numeric] [Range= 1-99] [Missing=*]
Statistics [NW/ W]	[Valid=11 /-] [Invalid=2521 /-]

Value	Label	Cases	Percentage
1	臺灣客家人	0	
2	大陸客家人(34年以後來臺)	0	
3	福老(河洛\閩南)人	0	
4	大陸各省市人	0	
5	原住民	4	36.4%
6	海外/華僑客家人	1	9.1%
7	臺灣人	1	9.1%
67	外國人	5	45.5%
68	其他_____(請記錄)	0	
95	未回答	0	
97	沒想過這個問題	0	
98	不知道	0	
99	遺漏值或跳答	0	
Sysmiss		2521	

Warning: these figures indicate the number of cases found in the data file. They cannot be interpreted as summary statistics of the population of interest.

# **q7\_6: Q7.**一個人身分可以做多樣的認定，下面幾種身分，您認為自己可做哪幾種身分的認定\*B臺灣客家人\*E、\*B大陸客家人\*E、\*B福老(河洛人/閩南)人\*E、\*B大陸各省市人\*E、\*B原住民\*E

Information	[Type= discrete] [Format=numeric] [Range= 1-99] [Missing=*]
Statistics [NW/ W]	[Valid=5 /-] [Invalid=2527 /-]

Value	Label	Cases	Percentage
1	臺灣客家人	0	
2	大陸客家人(34年以後來臺)	0	
3	福老(河洛\閩南)人	0	
4	大陸各省市人	0	
5	原住民	0	
6	海外/華僑客家人	3	60.0%
7	臺灣人	1	20.0%
67	外國人	1	20.0%
68	其他_____(請記錄)	0	
95	未回答	0	

## File : AM010005\_2

# **q7\_6: Q7.**一個人身分可以做多樣的認定，下面幾種身分，您認為自己可做哪幾種身分的認定\*B臺灣客家人\*E、\*B大陸客家人\*E、\*B福老(河洛人/閩南)人\*E、\*B大陸各省市人\*E、\*B原住民\*E

Value	Label	Cases	Percentage
97	沒想過這個問題	0	
98	不知道	0	
99	遺漏值或跳答	0	
Sysmiss		2527	

Warning: these figures indicate the number of cases found in the data file. They cannot be interpreted as summary statistics of the population of interest.

# **q7\_7: Q7.**一個人身分可以做多樣的認定，下面幾種身分，您認為自己可做哪幾種身分的認定\*B臺灣客家人\*E、\*B大陸客家人\*E、\*B福老(河洛人/閩南)人\*E、\*B大陸各省市人\*E、\*B原住民\*E

Information	[Type= discrete] [Format=numeric] [Range= 1-99] [Missing=*]
Statistics [NW/ W]	[Valid=4 /-] [Invalid=2528 /-]

Value	Label	Cases	Percentage
1	臺灣客家人	0	
2	大陸客家人(34年以後來臺)	0	
3	福老(河洛\閩南)人	0	
4	大陸各省市人	0	
5	原住民	0	
6	海外/華僑客家人	0	
7	臺灣人	3	75.0%
67	外國人	1	25.0%
68	其他_____(請記錄)	0	
95	未回答	0	
97	沒想過這個問題	0	
98	不知道	0	
99	遺漏值或跳答	0	
Sysmiss		2528	

Warning: these figures indicate the number of cases found in the data file. They cannot be interpreted as summary statistics of the population of interest.

# **q7\_8: Q7.**一個人身分可以做多樣的認定，下面幾種身分，您認為自己可做哪幾種身分的認定\*B臺灣客家人\*E、\*B大陸客家人\*E、\*B福老(河洛人/閩南)人\*E、\*B大陸各省市人\*E、\*B原住民\*E

Information	[Type= discrete] [Format=numeric] [Range= 1-99] [Missing=*]
Statistics [NW/ W]	[Valid=3 /-] [Invalid=2529 /-]

Value	Label	Cases	Percentage
1	臺灣客家人	0	
2	大陸客家人(34年以後來臺)	0	
3	福老(河洛\閩南)人	0	
4	大陸各省市人	0	
5	原住民	0	
6	海外/華僑客家人	0	
7	臺灣人	0	
67	外國人	3	100.0%
68	其他_____(請記錄)	0	
95	未回答	0	
97	沒想過這個問題	0	

## File : AM010005\_2

# q7\_8: Q7.一個人身分可以做多樣的認定，下面幾種身分，您認為自己可做哪幾種身分的認定\*B臺灣客家人\*E、\*B大陸客家人\*E、\*B福老(河洛人/閩南)人\*E、\*B大陸各省市人\*E、\*B原住民\*E

Value	Label	Cases	Percentage
98	不知道	0	
99	遺漏值或跳答	0	
Sysmiss		2529	

Warning: these figures indicate the number of cases found in the data file. They cannot be interpreted as summary statistics of the population of interest.

# q8: Q8.如果只能選一種身分，請問您認為自己是\*B臺灣客家人\*E、\*B大陸客家人\*E、\*B福老(河洛人/閩南)人\*E、\*B大陸各省市人\*E還是\*B原住民\*E

Information	[Type= discrete] [Format=numeric] [Range= 1-99] [Missing=*]
Statistics [NW/ W]	[Valid=2532 /-] [Invalid=0 /-]

Value	Label	Cases	Percentage
1	臺灣客家人	171	6.8%
2	大陸客家人(34年以後來臺)	161	6.4%
3	福老(河洛\閩南)人	340	13.4%
4	大陸各省市人	177	7.0%
5	原住民	94	3.7%
6	海外/華僑客家人	31	1.2%
7	臺灣人	1411	55.7%
67	外國人	26	1.0%
68	其他_____(請記錄)	0	
95	未回答	0	
97	沒想過這個問題	0	
98	不知道	121	4.8%
99	遺漏值或跳答	0	

Warning: these figures indicate the number of cases found in the data file. They cannot be interpreted as summary statistics of the population of interest.

# q9: Q9.請問您的(親生)父親是\*B臺灣客家人\*E、\*B大陸客家人\*E、\*B福老(河洛人/閩南)人\*E、\*B大陸各省市人\*E還是\*B原住民\*E

Information	[Type= discrete] [Format=numeric] [Range= 1-99] [Missing=*]
Statistics [NW/ W]	[Valid=2532 /-] [Invalid=0 /-]

Value	Label	Cases	Percentage
1	臺灣客家人	234	9.2%
2	大陸客家人(34年以後來臺)	166	6.6%
3	福老(河洛\閩南)人	392	15.5%
4	大陸各省市人	206	8.1%
5	原住民	93	3.7%
6	海外/華僑客家人	41	1.6%
7	臺灣人	1264	49.9%
67	外國人	15	0.6%
68	其他_____(請記錄)	0	
95	未回答	0	
98	不知道	121	4.8%
99	遺漏值或跳答	0	

Warning: these figures indicate the number of cases found in the data file. They cannot be interpreted as summary statistics of the population of interest.

## File : AM010005\_2

# **q10: Q10.**請問您的(親生)母親是\*B臺灣客家人\*E、\*B大陸客家人\*E、\*B福老(河洛\閩南)人\*E、\*B大陸各省市人\*E還是\*B原住民\*E

**Information** [Type= discrete] [Format=numeric] [Range= 1-99] [Missing=\*]

**Statistics [NW/ W]** [Valid=2532 /-] [Invalid=0 /-]

Value	Label	Cases	Percentage
1	臺灣客家人	225	8.9%
2	大陸客家人(34年以後來臺)	177	7.0%
3	福老(河洛\閩南)人	388	15.3%
4	大陸各省市人	181	7.1%
5	原住民	109	4.3%
6	海外/華僑客家人	40	1.6%
7	臺灣人	1265	50.0%
67	外國人	18	0.7%
68	其他_____(請記錄)	0	
95	未回答	0	
98	不知道	129	5.1%
99	遺漏值或跳答	0	

Warning: these figures indicate the number of cases found in the data file. They cannot be interpreted as summary statistics of the population of interest.

# **q11\_1: Q11.**請問您的(親生)祖父、祖母、外祖父、外祖母中，有沒有人是客家人請問哪些人是客家人

**Information** [Type= discrete] [Format=numeric] [Range= 1-99] [Missing=\*]

**Statistics [NW/ W]** [Valid=2532 /-] [Invalid=0 /-]

Value	Label	Cases	Percentage
1	祖父	276	10.9%
2	祖母	236	9.3%
3	外祖父	330	13.0%
4	外祖母	181	7.1%
66	都沒有	1509	59.6%
95	未回答	0	
99	遺漏值或跳答	0	

Warning: these figures indicate the number of cases found in the data file. They cannot be interpreted as summary statistics of the population of interest.

# **q11\_2: Q11.**請問您的(親生)祖父、祖母、外祖父、外祖母中，有沒有人是客家人請問哪些人是客家人

**Information** [Type= discrete] [Format=numeric] [Range= 1-99] [Missing=\*]

**Statistics [NW/ W]** [Valid=199 /-] [Invalid=2333 /-]

Value	Label	Cases	Percentage
1	祖父	0	
2	祖母	141	70.9%
3	外祖父	16	8.0%
4	外祖母	42	21.1%
66	都沒有	0	
95	未回答	0	
99	遺漏值或跳答	0	
Sysmiss		2333	

Warning: these figures indicate the number of cases found in the data file. They cannot be interpreted as summary statistics of the population of interest.

## File : AM010005\_2

# **q11\_3: Q11.**請問您的(親生)祖父、祖母、外祖父、外祖母中，有沒有人是客家人請問哪些人是客家人

<b>Information</b>	[Type= discrete] [Format=numeric] [Range= 1-99] [Missing=*]
<b>Statistics [NW/ W]</b>	[Valid=84 /-] [Invalid=2448 /-]

Value	Label	Cases	Percentage
1	祖父	0	
2	祖母	0	
3	外祖父	79	94.0%
4	外祖母	5	6.0%
66	都沒有	0	
95	未回答	0	
99	遺漏值或跳答	0	
Sysmiss		2448	

*Warning: these figures indicate the number of cases found in the data file. They cannot be interpreted as summary statistics of the population of interest.*

# **q11\_4: Q11.**請問您的(親生)祖父、祖母、外祖父、外祖母中，有沒有人是客家人請問哪些人是客家人

<b>Information</b>	[Type= discrete] [Format=numeric] [Range= 1-99] [Missing=*]
<b>Statistics [NW/ W]</b>	[Valid=75 /-] [Invalid=2457 /-]

Value	Label	Cases	Percentage
1	祖父	0	
2	祖母	0	
3	外祖父	0	
4	外祖母	75	100.0%
66	都沒有	0	
95	未回答	0	
99	遺漏值或跳答	0	
Sysmiss		2457	

*Warning: these figures indicate the number of cases found in the data file. They cannot be interpreted as summary statistics of the population of interest.*

# **q11\_5: Q11.**請問您的(親生)祖父、祖母、外祖父、外祖母中，有沒有人是客家人請問哪些人是客家人

<b>Information</b>	[Type= discrete] [Format=numeric] [Range= 1-99] [Missing=*]
<b>Statistics [NW/ W]</b>	[Valid=0 /-] [Invalid=2532 /-]

Value	Label	Cases	Percentage
1	祖父	0	
2	祖母	0	
3	外祖父	0	
4	外祖母	0	
66	都沒有	0	
95	未回答	0	
99	遺漏值或跳答	0	
Sysmiss		2532	

*Warning: these figures indicate the number of cases found in the data file. They cannot be interpreted as summary statistics of the population of interest.*

# **q12: Q12.**就您所知，請問在您的祖先中是否具有客家人的身分(訪員注意:受訪者的祖父母或外祖父母以上祖先，有人是客家人身分就算是有)

<b>Information</b>	[Type= discrete] [Format=numeric] [Range= 1-99] [Missing=*]
<b>Statistics [NW/ W]</b>	[Valid=2532 /-] [Invalid=0 /-]



## File : AM010005\_2

# **q12: Q12.**就您所知，請問在您的祖先中是否具有客家人的身分(訪員注意:受訪者的祖父母或外祖父母以上祖先，有人是客家人身分就算是有)

Value	Label	Cases	Percentage
1	有	1059	41.8%
2	沒有	573	22.6%
68	其他_____ (請記錄)	0	
95	未回答	0	
98	不知道	900	35.5%
99	遺漏值或跳答	0	

*Warning: these figures indicate the number of cases found in the data file. They cannot be interpreted as summary statistics of the population of interest.*

# **q13\_1: Q13.**請問您本人是否具有以下的客家淵源(複選題，逐一提示並確認選項**(01)~(05)**)

<b>Information</b>	[Type= discrete] [Format=numeric] [Range= 1-99] [Missing=*]
<b>Statistics [NW/ W]</b>	[Valid=2532 /-] [Invalid=0 /-]

Value	Label	Cases	Percentage
1	配偶是客家人的客家淵源	142	5.6%
2	主要照顧者(如養父母、嬸嬸、姨父等)是客家人的客家淵源	459	18.1%
3	住在客家庄且會說客家話的客家淵源	288	11.4%
4	工作關係會說客家話的客家淵源	97	3.8%
5	社交或學習會說客家話的客家淵源	50	2.0%
90	都沒有	1496	59.1%
95	未回答	0	
99	遺漏值或跳答	0	

*Warning: these figures indicate the number of cases found in the data file. They cannot be interpreted as summary statistics of the population of interest.*

# **q13\_2: Q13.**請問您本人是否具有以下的客家淵源(複選題，逐一提示並確認選項**(01)~(05)**)

<b>Information</b>	[Type= discrete] [Format=numeric] [Range= 1-99] [Missing=*]
<b>Statistics [NW/ W]</b>	[Valid=76 /-] [Invalid=2456 /-]

Value	Label	Cases	Percentage
1	配偶是客家人的客家淵源	0	
2	主要照顧者(如養父母、嬸嬸、姨父等)是客家人的客家淵源	12	15.8%
3	住在客家庄且會說客家話的客家淵源	33	43.4%
4	工作關係會說客家話的客家淵源	10	13.2%
5	社交或學習會說客家話的客家淵源	5	6.6%
90	都沒有	16	21.1%
95	未回答	0	
99	遺漏值或跳答	0	
Sysmiss		2456	

*Warning: these figures indicate the number of cases found in the data file. They cannot be interpreted as summary statistics of the population of interest.*

# **q13\_3: Q13.**請問您本人是否具有以下的客家淵源(複選題，逐一提示並確認選項**(01)~(05)**)

<b>Information</b>	[Type= discrete] [Format=numeric] [Range= 1-99] [Missing=*]
<b>Statistics [NW/ W]</b>	[Valid=18 /-] [Invalid=2514 /-]

Value	Label	Cases	Percentage
1	配偶是客家人的客家淵源	0	
2	主要照顧者(如養父母、嬸嬸、姨父等)是客家人的客家淵源	0	

## File : AM010005\_2

# q13\_3: Q13.請問您本人是否具有以下的客家淵源(複選題, 逐一提示並確認選項(01)~(05))

Value	Label	Cases	Percentage
3	住在客家庄且會說客家話的客家淵源	6	33.3%
4	工作關係會說客家話的客家淵源	3	16.7%
5	社交或學習會說客家話的客家淵源	7	38.9%
90	都沒有	2	11.1%
95	未回答	0	
99	遺漏值或跳答	0	
Sysmiss		2514	

Warning: these figures indicate the number of cases found in the data file. They cannot be interpreted as summary statistics of the population of interest.

# q13\_4: Q13.請問您本人是否具有以下的客家淵源(複選題, 逐一提示並確認選項(01)~(05))

Information	[Type= discrete] [Format=numeric] [Range= 1-99] [Missing=*]
Statistics [NW/ W]	[Valid=7 /-] [Invalid=2525 /-]

Value	Label	Cases	Percentage
1	配偶是客家人的客家淵源	0	
2	主要照顧者(如養父母、嬸嬸、姨父等)是客家人的客家淵源	0	
3	住在客家庄且會說客家話的客家淵源	0	
4	工作關係會說客家話的客家淵源	5	71.4%
5	社交或學習會說客家話的客家淵源	2	28.6%
90	都沒有	0	
95	未回答	0	
99	遺漏值或跳答	0	
Sysmiss		2525	

Warning: these figures indicate the number of cases found in the data file. They cannot be interpreted as summary statistics of the population of interest.

# q13\_5: Q13.請問您本人是否具有以下的客家淵源(複選題, 逐一提示並確認選項(01)~(05))

Information	[Type= discrete] [Format=numeric] [Range= 1-99] [Missing=*]
Statistics [NW/ W]	[Valid=4 /-] [Invalid=2528 /-]

Value	Label	Cases	Percentage
1	配偶是客家人的客家淵源	0	
2	主要照顧者(如養父母、嬸嬸、姨父等)是客家人的客家淵源	0	
3	住在客家庄且會說客家話的客家淵源	0	
4	工作關係會說客家話的客家淵源	0	
5	社交或學習會說客家話的客家淵源	4	100.0%
90	都沒有	0	
95	未回答	0	
99	遺漏值或跳答	0	
Sysmiss		2528	

Warning: these figures indicate the number of cases found in the data file. They cannot be interpreted as summary statistics of the population of interest.

# q13\_6: Q13.請問您本人是否具有以下的客家淵源(複選題, 逐一提示並確認選項(01)~(05))

Information	[Type= discrete] [Format=numeric] [Range= 1-99] [Missing=*]
Statistics [NW/ W]	[Valid=0 /-] [Invalid=2532 /-]

Value	Label	Cases	Percentage
1	配偶是客家人的客家淵源	0	

## File : AM010005\_2

# q13\_6: Q13.請問您本人是否具有以下的客家淵源(複選題, 逐一提示並確認選項(01)~(05))

Value	Label	Cases	Percentage
2	主要照顧者(如養父母、姊姊、姨父等)是客家人的客家淵源	0	
3	住在客家庄且會說客家話的客家淵源	0	
4	工作關係會說客家話的客家淵源	0	
5	社交或學習會說客家話的客家淵源	0	
90	都沒有	0	
95	未回答	0	
99	遺漏值或跳答	0	
Sysmiss		2532	

Warning: these figures indicate the number of cases found in the data file. They cannot be interpreted as summary statistics of the population of interest.

# q14: Q14.請問您的婚姻狀況已經結婚還是未婚

Information	[Type= discrete] [Format=numeric] [Range= 1-99] [Missing=*]
Statistics [NW/ W]	[Valid=2532 /-] [Invalid=0 /-]

Value	Label	Cases	Percentage
1	未婚	1154	45.6%
2	有配偶或同居(已婚)	923	36.5%
3	離婚、分居	328	13.0%
4	喪偶	127	5.0%
68	其他____(請紀錄)	0	
95	未回答	0	
99	遺漏值或跳答	0	

Warning: these figures indicate the number of cases found in the data file. They cannot be interpreted as summary statistics of the population of interest.

# q15: Q15.請問您的配偶是\*B臺灣客家人\*E、\*B大陸客家人\*E、\*B福老(河洛人/閩南)人\*E、\*B大陸各省市人\*E還是\*B原住民\*E

Information	[Type= discrete] [Format=numeric] [Range= 1-99] [Missing=*]
Statistics [NW/ W]	[Valid=1378 /-] [Invalid=1154 /-]

Value	Label	Cases	Percentage
1	臺灣客家人	92	6.7%
2	大陸客家人(34年以後來臺)	318	23.1%
3	福老(河洛\閩南)人	309	22.4%
4	大陸各省市人	87	6.3%
5	原住民	23	1.7%
6	海外/華僑客家人	12	0.9%
7	臺灣人	496	36.0%
67	外國人	7	0.5%
68	其他_____(請記錄)	0	
95	未回答	0	
98	不知道	34	2.5%
99	遺漏值或跳答	0	
Sysmiss		1154	

Warning: these figures indicate the number of cases found in the data file. They cannot be interpreted as summary statistics of the population of interest.

# q16: Q16.請問您的配偶原本國籍是哪一個國家

Information	[Type= discrete] [Format=numeric] [Range= 1-99] [Missing=*]
-------------	---

# File : AM010005\_2

# q16: Q16.請問您的配偶原本國籍是哪一個國家

Statistics [NW/ W] [Valid=8 /-] [Invalid=2524 /-]

Value	Label	Cases	Percentage
1	越南	2	25.0%
2	印尼	0	
3	泰國	1	12.5%
4	菲律賓	1	12.5%
5	馬來西亞	0	
6	美國	0	
7	日本	2	25.0%
8	韓國	1	12.5%
9	法國	0	
10	英國	0	
11	柬埔寨	0	
12	其他國家____(請記錄)	1	12.5%
95	未回答	0	
99	遺漏值或跳答	0	
Sysmiss		2524	

Warning: these figures indicate the number of cases found in the data file. They cannot be interpreted as summary statistics of the population of interest.

# q17: Q17.請問您與配偶之間交談使用客語的情形如何換句話說，講客語的時候有多少【必要時提示選項】

Information [Type= discrete] [Format=numeric] [Range= 1-99] [Missing=\*]

Statistics [NW/ W] [Valid=1378 /-] [Invalid=1154 /-]

Value	Label	Cases	Percentage
1	幾乎全講客語	16	1.2%
2	大多數講客語	270	19.6%
3	約一半	311	22.6%
4	少數講客語(很少講)	140	10.2%
5	幾乎不講客語	641	46.5%
95	未回答	0	
99	遺漏值或跳答	0	
Sysmiss		1154	

Warning: these figures indicate the number of cases found in the data file. They cannot be interpreted as summary statistics of the population of interest.

# q18: 接下來我們想請教您本人在客家語言的使用狀況Q18.請問您認為自己會聽客語的程度(瞭解程度)如何?說明：80%以上聽懂可以認定為「完全懂」

Information [Type= discrete] [Format=numeric] [Range= 1-99] [Missing=\*]

Statistics [NW/ W] [Valid=585 /-] [Invalid=1947 /-]

Value	Label	Cases	Percentage
1	完全懂	70	12.0%
2	大部分懂	87	14.9%
3	普通	53	9.1%
4	少部分聽懂	56	9.6%
5	完全聽不懂	36	6.2%
99	跳題未回答	283	48.4%
Sysmiss		1947	

## File : AM010005\_2

# q18: 接下來我們想請教您本人在客家語言的使用狀況Q18.請問您認為自己會聽客語的程度(瞭解程度)如何?說明：  
80%以上聽懂可以認為「完全懂」

Warning: these figures indicate the number of cases found in the data file. They cannot be interpreted as summary statistics of the population of interest.

# q19: Q19.請問您認為自己說客語的流利程度如何說明：80%以上會說可以認為「很流利」

Information [Type= discrete] [Format=numeric] [Range= 1-99] [Missing=\*]

Statistics [NW/ W] [Valid=585 /-] [Invalid=1947 /-]

Value	Label	Cases	Percentage
1	很流利	50	8.5%
2	流利	42	7.2%
3	普通	82	14.0%
4	不流利	60	10.3%
5	不會說	68	11.6%
99	跳題未回答	283	48.4%
Sysmiss		1947	

Warning: these figures indicate the number of cases found in the data file. They cannot be interpreted as summary statistics of the population of interest.

# q20\_1: Q20.請問您能與別人溝通的客語腔調包含哪些(可複選)還有沒有還有沒有

Information [Type= discrete] [Format=numeric] [Range= 1-99] [Missing=\*]

Statistics [NW/ W] [Valid=585 /-] [Invalid=1947 /-]

Value	Label	Cases	Percentage
1	四縣腔	99	16.9%
2	南四縣腔	27	4.6%
3	海陸(海豐、陸豐)腔	41	7.0%
4	大埔腔	14	2.4%
5	饒平腔	2	0.3%
6	詔安腔	5	0.9%
7	四海腔	7	1.2%
65	其他____(請說明)	0	
90	參雜使用，無法選擇	13	2.2%
91	不會說客語	51	8.7%
98	不知道	43	7.4%
99	跳題未回答	283	48.4%
Sysmiss		1947	

Warning: these figures indicate the number of cases found in the data file. They cannot be interpreted as summary statistics of the population of interest.

# q20\_2: Q20.請問您能與別人溝通的客語腔調包含哪些(可複選)還有沒有還有沒有

Information [Type= discrete] [Format=numeric] [Range= 1-99] [Missing=\*]

Statistics [NW/ W] [Valid=23 /-] [Invalid=2509 /-]

Value	Label	Cases	Percentage
1	四縣腔	0	
2	南四縣腔	3	13.0%
3	海陸(海豐、陸豐)腔	16	69.6%
4	大埔腔	3	13.0%
5	饒平腔	0	
6	詔安腔	0	
7	四海腔	1	4.3%

## File : AM010005\_2

# q20\_2: Q20.請問您能與別人溝通的客語腔調包含哪些(可複選)還有沒有還有沒有

Value	Label	Cases	Percentage
65	其他____(請說明)	0	
90	參雜使用，無法選擇	0	
91	不會說客語	0	
98	不知道	0	
99	跳題未回答	0	
Sysmiss		2509	

Warning: these figures indicate the number of cases found in the data file. They cannot be interpreted as summary statistics of the population of interest.

# q20\_3: Q20.請問您能與別人溝通的客語腔調包含哪些(可複選)還有沒有還有沒有

Information	[Type= discrete] [Format=numeric] [Range= 1-99] [Missing=*]
Statistics [NW/ W]	[Valid=4 /-] [Invalid=2528 /-]

Value	Label	Cases	Percentage
1	四縣腔	0	
2	南四縣腔	0	
3	海陸(海豐、陸豐)腔	0	
4	大埔腔	2	50.0%
5	饒平腔	2	50.0%
6	詔安腔	0	
7	四海腔	0	
65	其他____(請說明)	0	
90	參雜使用，無法選擇	0	
91	不會說客語	0	
98	不知道	0	
99	跳題未回答	0	
Sysmiss		2528	

Warning: these figures indicate the number of cases found in the data file. They cannot be interpreted as summary statistics of the population of interest.

# q20\_4: Q20.請問您能與別人溝通的客語腔調包含哪些(可複選)還有沒有還有沒有

Information	[Type= discrete] [Format=numeric] [Range= 1-99] [Missing=*]
Statistics [NW/ W]	[Valid=0 /-] [Invalid=2532 /-]

Value	Label	Cases	Percentage
1	四縣腔	0	
2	南四縣腔	0	
3	海陸(海豐、陸豐)腔	0	
4	大埔腔	0	
5	饒平腔	0	
6	詔安腔	0	
7	四海腔	0	
65	其他____(請說明)	0	
90	參雜使用，無法選擇	0	
91	不會說客語	0	
98	不知道	0	
99	跳題未回答	0	
Sysmiss		2532	

## File : AM010005\_2

# q20\_4: Q20.請問您能與別人溝通的客語腔調包含哪些(可複選)還有沒有還有沒有

*Warning: these figures indicate the number of cases found in the data file. They cannot be interpreted as summary statistics of the population of interest.*

# q20\_5: Q20.請問您能與別人溝通的客語腔調包含哪些(可複選)還有沒有還有沒有

Information	[Type= discrete] [Format=numeric] [Range= 1-99] [Missing=*]		
Statistics [NW/ W]	[Valid=0 /-] [Invalid=2532 /-]		
Value	Label	Cases	Percentage
1	四縣腔	0	
2	南四縣腔	0	
3	海陸(海豐、陸豐)腔	0	
4	大埔腔	0	
5	饒平腔	0	
6	詔安腔	0	
7	四海腔	0	
65	其他____(請說明)	0	
90	參雜使用, 無法選擇	0	
91	不會說客語	0	
98	不知道	0	
99	跳題未回答	0	
Sysmiss		2532	

*Warning: these figures indicate the number of cases found in the data file. They cannot be interpreted as summary statistics of the population of interest.*

# q22: Q22.請問您與父親之間交談使用客語的情形如何?

Information	[Type= discrete] [Format=numeric] [Range= 1-99] [Missing=*]		
Statistics [NW/ W]	[Valid=270 /-] [Invalid=2262 /-]		
Value	Label	Cases	Percentage
1	幾乎全講客語	43	<div><div></div></div> 15.9%
2	大多數講客語	35	<div><div></div></div> 13.0%
3	約一半	49	<div><div></div></div> 18.1%
4	少數講客語(很少講)	46	<div><div></div></div> 17.0%
5	幾乎不講客語	93	<div><div></div></div> 34.4%
6	不適用(從小父親不在身邊)	4	<div><div></div></div> 1.5%
95	未回答	0	
99	遺漏值或跳答	0	
Sysmiss		2262	

*Warning: these figures indicate the number of cases found in the data file. They cannot be interpreted as summary statistics of the population of interest.*

# q23: Q23.請問您與母親之間交談使用客語的情形如何?

Information	[Type= discrete] [Format=numeric] [Range= 1-99] [Missing=*]		
Statistics [NW/ W]	[Valid=270 /-] [Invalid=2262 /-]		
Value	Label	Cases	Percentage
1	幾乎全講客語	44	<div><div></div></div> 16.3%
2	大多數講客語	28	<div><div></div></div> 10.4%
3	約一半	49	<div><div></div></div> 18.1%
4	少數講客語(很少講)	50	<div><div></div></div> 18.5%
5	幾乎不講客語	92	<div><div></div></div> 34.1%

## File : AM010005\_2






# q23: Q23.請問您與母親之間交談使用客語的情形如何？

Value	Label	Cases	Percentage
6	不適用(從小母親不在身邊)	7	 2.6%
95	未回答	0	
99	遺漏值或跳答	0	
Sysmiss		2262	

Warning: these figures indicate the number of cases found in the data file. They cannot be interpreted as summary statistics of the population of interest.

# q24: Q24.整體來說，跟去年比較起來，在您日常生活中可以聽到客語的「機會」是增加還是減少？







Information	[Type= discrete] [Format=numeric] [Range= 1-99] [Missing=*]
Statistics [NW/ W]	[Valid=309 /-] [Invalid=2223 /-]

Value	Label	Cases	Percentage
1	增加非常多	36	 11.7%
2	增加一些	46	 14.9%
3	沒變	111	 35.9%
4	減少一些	60	 19.4%
5	減少非常多	56	 18.1%
95	未回答	0	
99	遺漏值或跳答	0	
Sysmiss		2223	

Warning: these figures indicate the number of cases found in the data file. They cannot be interpreted as summary statistics of the population of interest.

# q25: Q25.整體來說，跟去年比較起來，在您日常生活中說客語的「機會」是增加還是減少？




Information	[Type= discrete] [Format=numeric] [Range= 1-99] [Missing=*]
Statistics [NW/ W]	[Valid=309 /-] [Invalid=2223 /-]

Value	Label	Cases	Percentage
1	增加非常多	30	 9.7%
2	增加一些	40	 12.9%
3	沒變	111	 35.9%
4	減少一些	37	 12.0%
5	減少非常多	39	 12.6%
6	不會說客語	52	 16.8%
95	未回答	0	
99	遺漏值或跳答	0	
Sysmiss		2223	

Warning: these figures indicate the number of cases found in the data file. They cannot be interpreted as summary statistics of the population of interest.

# q26: Q26.請問是「在家庭中」或是「出門在外時」說客語的機會減少

Information	[Type= discrete] [Format=numeric] [Range= 1-99] [Missing=*]
Statistics [NW/ W]	[Valid=76 /-] [Invalid=2456 /-]

Value	Label	Cases	Percentage
1	在家庭中	7	 9.2%
2	出門在外時	21	 27.6%
3	都減少	48	 63.2%
95	未回答	0	
99	遺漏值或跳答	0	



## File : AM010005\_2

# q26: Q26.請問是「在家庭中」或是「出門在外時」說客語的機會減少

Value	Label	Cases	Percentage
Sysmiss		2456	

*Warning: these figures indicate the number of cases found in the data file. They cannot be interpreted as summary statistics of the population of interest.*

# q27: Q27.在初認識的朋友面前，您自我介紹時，會不會表明您的「客家人」身分？

Information	[Type= discrete] [Format=numeric] [Range= 1-99] [Missing=*]
Statistics [NW/ W]	[Valid=309 /-] [Invalid=2223 /-]

Value	Label	Cases	Percentage
1	主動表明	54	17.5%
2	被詢問時才表明	174	56.3%
3	模糊不表意見	41	13.3%
4	不願承認	13	4.2%
5	受訪者太小無法表達	27	8.7%
98	不知道	0	
99	未回答	0	
Sysmiss		2223	

*Warning: these figures indicate the number of cases found in the data file. They cannot be interpreted as summary statistics of the population of interest.*

# q28: Q28.請問您有沒有未成年（未滿20歲的子女（15歲以上客家民眾

Information	[Type= discrete] [Format=numeric] [Range= 1-99] [Missing=*]
Statistics [NW/ W]	[Valid=309 /-] [Invalid=2223 /-]

Value	Label	Cases	Percentage
1	有，未成年子女	90	29.1%
2	有子女，都已成年	25	8.1%
3	沒有子女	194	62.8%
99	遺漏值或跳答	0	
Sysmiss		2223	

*Warning: these figures indicate the number of cases found in the data file. They cannot be interpreted as summary statistics of the population of interest.*

# q29: Q29.請問您的子女認為他(她)是不是客家人[說明]請受訪者依照日常生活的觀察而定

Information	[Type= discrete] [Format=numeric] [Range= 1-99] [Missing=*]
Statistics [NW/ W]	[Valid=115 /-] [Invalid=2417 /-]

Value	Label	Cases	Percentage
1	是客家人	56	48.7%
2	不是客家人	23	20.0%
96	子女太小無法表達	28	24.3%
97	沒有子女	0	
98	不知道	8	7.0%
99	拒答	0	
Sysmiss		2417	

*Warning: these figures indicate the number of cases found in the data file. They cannot be interpreted as summary statistics of the population of interest.*

# q30: Q30.您與您的子女交談時，最主要使用(講)的語言是什麼

Information	[Type= discrete] [Format=numeric] [Range= 1-99] [Missing=*]
Statistics [NW/ W]	[Valid=115 /-] [Invalid=2417 /-]

## File : AM010005\_2

# q30: Q30.您與您的子女交談時，最主要使用(講)的語言是什麼

Value	Label	Cases	Percentage
1	客語	39	33.9%
2	國話(北京話)	66	57.4%
3	福老話(閩南話)	10	8.7%
4	原住民語	0	
5	英語	0	
6	日語	0	
7	韓語	0	
8	越南語	0	
9	印尼語	0	
10	西班牙語	0	
65	其他____(請說明)	0	
95	未回答	0	
99	遺漏值或跳答	0	
Sysmiss		2417	

Warning: these figures indicate the number of cases found in the data file. They cannot be interpreted as summary statistics of the population of interest.

# q31: Q31.您與子女交談時，使用(講)客語的時候有多少?換句話說，講客語的時候有多少?【必要時提示選項】

Information	[Type= discrete] [Format=numeric] [Range= 1-99] [Missing=*]
Statistics [NW/ W]	[Valid=115 /-] [Invalid=2417 /-]

Value	Label	Cases	Percentage
1	幾乎全講客語	29	25.2%
2	大多數講客語	14	12.2%
3	約一半	21	18.3%
4	少數講客語(很少講)	19	16.5%
5	幾乎不講客語	32	27.8%
6	子女很少同住	0	
95	未回答	0	
99	遺漏值或跳答	0	
Sysmiss		2417	

Warning: these figures indicate the number of cases found in the data file. They cannot be interpreted as summary statistics of the population of interest.

# q32: Q32.(如果您有子女)您會讓您的子女學習客語嗎?(11歲以上客家民眾[如受訪者說：要看子女自己意願、讓小孩自己決定、看課程內容、看費用...訪員請追問：您個人希不希望讓您的子女學習客語])

Information	[Type= discrete] [Format=numeric] [Range= 1-99] [Missing=*]
Statistics [NW/ W]	[Valid=309 /-] [Invalid=2223 /-]

Value	Label	Cases	Percentage
1	會	170	55.0%
2	不會	52	16.8%
98	不知道	87	28.2%
99	遺漏值或跳答	0	
Sysmiss		2223	

Warning: these figures indicate the number of cases found in the data file. They cannot be interpreted as summary statistics of the population of interest.

# q33: Q33.請問您的教育程度				
Information		[Type= discrete] [Format=numeric] [Range= 1-7] [Missing=*]		
Statistics [NW/ W]		[Valid=2532 /-] [Invalid=0 /-]		
Value	Label	Cases	Percentage	
1	小學及以下	94	<div><div></div></div>	3.7%
2	國初(中)	457	<div><div></div></div>	18.0%
3	高中、職	604	<div><div></div></div>	23.9%
4	專科	390	<div><div></div></div>	15.4%
5	大學	862	<div><div></div></div>	34.0%
6	研究所及以上	125	<div><div></div></div>	4.9%
7	其他	0		
Warning: these figures indicate the number of cases found in the data file. They cannot be interpreted as summary statistics of the population of interest.				
# q34: Q34.請問您目前的身份或從事的職業為				
Information		[Type= discrete] [Format=numeric] [Range= 1-99] [Missing=*]		
Statistics [NW/ W]		[Valid=2531 /-] [Invalid=1 /-]		
Value	Label	Cases	Percentage	
1	民意代表、主管及經理人員	63	<div><div></div></div>	2.5%
2	專業人員	436	<div><div></div></div>	17.2%
3	技術員及助理專業人員	632	<div><div></div></div>	25.0%
4	事務支援人員	221	<div><div></div></div>	8.7%
5	服務及銷售工作人員	326	<div><div></div></div>	12.9%
6	農林漁牧業生產人員	31	<div><div></div></div>	1.2%
7	技藝有關工作人員	58	<div><div></div></div>	2.3%
8	機械設備操作及組裝人員	45	<div><div></div></div>	1.8%
9	基層技術工及勞力工	95	<div><div></div></div>	3.8%
10	軍人	14	<div><div></div></div>	0.6%
11	學生	271	<div><div></div></div>	10.7%
12	家庭管理	153	<div><div></div></div>	6.0%
13	退休(追問退休前職業)	20	<div><div></div></div>	0.8%
14	無業	166	<div><div></div></div>	6.6%
15	年紀太小沒有職業	0		
65	其他(請說明)---	0		
95	未回答	0		
99	遺漏值或跳答	0		
Sysmiss		1		
Warning: these figures indicate the number of cases found in the data file. They cannot be interpreted as summary statistics of the population of interest.				
# q35: Q35.請問您目前居住的地方是您的戶籍所在地嗎				
Information		[Type= discrete] [Format=numeric] [Range= 1-99] [Missing=*]		
Statistics [NW/ W]		[Valid=2532 /-] [Invalid=0 /-]		
Value	Label	Cases	Percentage	
1	是	1016	<div><div></div></div>	40.1%
2	不是	1516	<div><div></div></div>	59.9%
99	遺漏值或跳答	0		
Warning: these figures indicate the number of cases found in the data file. They cannot be interpreted as summary statistics of the population of interest.				

# q36: Q36.請問您的戶籍地址是在哪個縣市			
Information		[Type= discrete] [Format=numeric] [Range= 1-99] [Missing=*]	
Statistics [NW/ W]		[Valid=2532 /-] [Invalid=0 /-]	
Value	Label	Cases	Percentage
1	新北市	390	15.4%
2	臺北市	252	10.0%
3	桃園市	227	9.0%
4	臺中市	336	13.3%
5	臺南市	231	9.1%
6	高雄市	329	13.0%
7	宜蘭縣	32	1.3%
8	新竹縣	53	2.1%
9	苗栗縣	46	1.8%
10	彰化縣	142	5.6%
11	南投縣	44	1.7%
12	雲林縣	67	2.6%
13	嘉義縣	45	1.8%
14	屏東縣	71	2.8%
15	臺東縣	8	0.3%
16	花蓮縣	26	1.0%
17	澎湖縣	9	0.4%
18	基隆市	79	3.1%
19	新竹市	81	3.2%
20	嘉義市	52	2.1%
21	金門縣	9	0.4%
22	連江縣	3	0.1%
95	未回答	0	
99	遺漏值或跳答	0	
Warning: these figures indicate the number of cases found in the data file. They cannot be interpreted as summary statistics of the population of interest.			
# q36_1: Q36.請問您的戶籍地址是在哪個鄉鎮市區			
Information		[Type= discrete] [Format=numeric] [Range= 101-2204] [Missing=*]	
Statistics [NW/ W]		[Valid=2532 /-] [Invalid=0 /-]	
Value	Label	Cases	Percentage
101	新北市板橋區	76	3.0%
102	新北市三重區	34	1.3%
103	新北市中和區	35	1.4%
104	新北市永和區	15	0.6%
105	新北市新莊區	32	1.3%
106	新北市新店區	17	0.7%
107	新北市樹林區	20	0.8%
108	新北市鶯歌區	11	0.4%
109	新北市三峽區	13	0.5%
110	新北市淡水區	16	0.6%
111	新北市汐止區	26	1.0%
112	新北市瑞芳區	6	0.2%
113	新北市土城區	28	1.1%

# q36\_1: Q36.請問您的戶籍地址是在哪個鄉鎮市區

Value	Label	Cases	Percentage
114	新北市蘆洲區	15	0.6%
115	新北市五股區	9	0.4%
116	新北市泰山區	9	0.4%
117	新北市林口區	4	0.2%
118	新北市深坑區	4	0.2%
119	新北市石碇區	1	0.0%
120	新北市坪林區	1	0.0%
121	新北市三芝區	1	0.0%
122	新北市石門區	0	
123	新北市八里區	4	0.2%
124	新北市平溪區	1	0.0%
125	新北市雙溪區	0	
126	新北市貢寮區	2	0.1%
127	新北市金山區	9	0.4%
128	新北市萬里區	1	0.0%
129	新北市烏來區	0	
201	臺北市松山區	23	0.9%
202	臺北市信義區	18	0.7%
203	臺北市大安區	32	1.3%
204	臺北市中山區	25	1.0%
205	臺北市中正區	40	1.6%
206	臺北市大同區	10	0.4%
207	臺北市萬華區	20	0.8%
208	臺北市文山區	18	0.7%
209	臺北市南港區	13	0.5%
210	臺北市內湖區	24	0.9%
211	臺北市士林區	13	0.5%
212	臺北市北投區	16	0.6%
301	桃園市桃園區	69	2.7%
302	桃園市中壢區	37	1.5%
303	桃園市大溪區	15	0.6%
304	桃園市楊梅區	12	0.5%
305	桃園市蘆竹區	8	0.3%
306	桃園市大園區	7	0.3%
307	桃園市龜山區	12	0.5%
308	桃園市八德區	16	0.6%
309	桃園市龍潭區	12	0.5%
310	桃園市平鎮區	26	1.0%
311	桃園市新屋區	8	0.3%
312	桃園市觀音區	5	0.2%
313	桃園市復興區	0	
401	臺中市區	7	0.3%
402	臺中市東區	10	0.4%
403	臺中市南區	16	0.6%
404	臺中市西區	23	0.9%

# q36\_1: Q36.請問您的戶籍地址是在哪個鄉鎮市區

Value	Label	Cases	Percentage
405	臺中市北區	25	1.0%
406	臺中市西屯區	26	1.0%
407	臺中市南屯區	8	0.3%
408	臺中市北屯區	29	1.1%
409	臺中市豐原區	15	0.6%
410	臺中市東勢區	3	0.1%
411	臺中市大甲區	10	0.4%
412	臺中市清水區	26	1.0%
413	臺中市沙鹿區	19	0.8%
414	臺中市梧棲區	14	0.6%
415	臺中市后里區	2	0.1%
416	臺中市神岡區	9	0.4%
417	臺中市潭子區	16	0.6%
418	臺中市大雅區	17	0.7%
419	臺中市新社區	1	0.0%
420	臺中市石岡區	1	0.0%
421	臺中市外埔區	5	0.2%
422	臺中市大安區	2	0.1%
423	臺中市烏日區	4	0.2%
424	臺中市大肚區	4	0.2%
425	臺中市龍井區	6	0.2%
426	臺中市霧峰區	4	0.2%
427	臺中市太平區	16	0.6%
428	臺中市大里區	18	0.7%
429	臺中市和平區	0	
501	臺南市新營區	6	0.2%
502	臺南市鹽水區	2	0.1%
503	臺南市白河區	5	0.2%
504	臺南市柳營區	0	
505	臺南市後壁區	8	0.3%
506	臺南市東山區	19	0.8%
507	臺南市麻豆區	3	0.1%
508	臺南市下營區	0	
509	臺南市六甲區	1	0.0%
510	臺南市官田區	3	0.1%
511	臺南市大內區	2	0.1%
512	臺南市佳里區	13	0.5%
513	臺南市學甲區	2	0.1%
514	臺南市西港區	1	0.0%
515	臺南市七股區	3	0.1%
516	臺南市將軍區	4	0.2%
517	臺南市北門區	14	0.6%
518	臺南市新化區	6	0.2%
519	臺南市善化區	3	0.1%
520	臺南市新市區	5	0.2%

# q36\_1: Q36.請問您的戶籍地址是在哪個鄉鎮市區

Value	Label	Cases	Percentage
521	臺南市安定區	2	0.1%
522	臺南市山上區	1	0.0%
523	臺南市玉井區	0	
524	臺南市楠西區	0	
525	臺南市南化區	17	0.7%
526	臺南市左鎮區	0	
527	臺南市仁德區	11	0.4%
528	臺南市歸仁區	13	0.5%
529	臺南市關廟區	3	0.1%
530	臺南市龍崎區	1	0.0%
531	臺南市永康區	30	1.2%
532	臺南市東區	1	0.0%
533	臺南市南區	0	
534	臺南市北區	0	
535	臺南市安南區	22	0.9%
536	臺南市安平區	15	0.6%
537	臺南市中西區	15	0.6%
601	高雄市鹽埕區	4	0.2%
602	高雄市鼓山區	22	0.9%
603	高雄市左營區	20	0.8%
604	高雄市楠梓區	24	0.9%
605	高雄市三民區	45	1.8%
606	高雄市新興區	8	0.3%
607	高雄市前金區	4	0.2%
608	高雄市苓雅區	18	0.7%
609	高雄市前鎮區	29	1.1%
610	高雄市旗津區	17	0.7%
611	高雄市小港區	22	0.9%
612	高雄市鳳山區	42	1.7%
613	高雄市林園區	3	0.1%
614	高雄市大寮區	24	0.9%
615	高雄市大樹區	3	0.1%
616	高雄市大社區	2	0.1%
617	高雄市仁武區	6	0.2%
618	高雄市鳥松區	1	0.0%
619	高雄市岡山區	9	0.4%
620	高雄市橋頭區	0	
621	高雄市燕巢區	1	0.0%
622	高雄市田寮區	0	
623	高雄市阿蓮區	0	
624	高雄市路竹區	5	0.2%
625	高雄市湖內區	1	0.0%
626	高雄市茄萣區	1	0.0%
627	高雄市永安區	2	0.1%
628	高雄市彌陀區	6	0.2%

# q36\_1: Q36.請問您的戶籍地址是在哪個鄉鎮市區

Value	Label	Cases	Percentage
629	高雄市梓官區	5	0.2%
630	高雄市旗山區	1	0.0%
631	高雄市美濃區	3	0.1%
632	高雄市六龜區	0	
633	高雄市甲仙區	0	
634	高雄市杉林區	1	0.0%
635	高雄市內門區	0	
636	高雄市茂林區	0	
637	高雄市桃源區	0	
638	高雄市那瑪夏區	0	
701	宜蘭縣宜蘭市	9	0.4%
702	宜蘭縣羅東鎮	6	0.2%
703	宜蘭縣蘇澳鎮	4	0.2%
704	宜蘭縣頭城鎮	0	
705	宜蘭縣礁溪鄉	4	0.2%
706	宜蘭縣壯圍鄉	2	0.1%
707	宜蘭縣員山鄉	3	0.1%
708	宜蘭縣冬山鄉	1	0.0%
709	宜蘭縣五結鄉	3	0.1%
710	宜蘭縣三星鄉	0	
711	宜蘭縣大同鄉	0	
712	宜蘭縣南澳鄉	0	
801	新竹縣竹北市	13	0.5%
802	新竹縣竹東鎮	6	0.2%
803	新竹縣新埔鎮	1	0.0%
804	新竹縣關西鎮	2	0.1%
805	新竹縣湖口鄉	3	0.1%
806	新竹縣新豐鄉	18	0.7%
807	新竹縣芎林鄉	5	0.2%
808	新竹縣橫山鄉	2	0.1%
809	新竹縣北埔鄉	0	
810	新竹縣寶山鄉	1	0.0%
811	新竹縣峨眉鄉	0	
812	新竹縣尖石鄉	0	
813	新竹縣五峰鄉	2	0.1%
901	苗栗縣苗栗市	8	0.3%
902	苗栗縣苑裡鎮	8	0.3%
903	苗栗縣通霄鎮	2	0.1%
904	苗栗縣竹南鎮	7	0.3%
905	苗栗縣頭份鎮	8	0.3%
906	苗栗縣後龍鎮	1	0.0%
907	苗栗縣卓蘭鎮	0	
908	苗栗縣大湖鄉	1	0.0%
909	苗栗縣公館鄉	2	0.1%
910	苗栗縣銅鑼鄉	3	0.1%



# q36\_1: Q36.請問您的戶籍地址是在哪個鄉鎮市區

Value	Label	Cases	Percentage
911	苗栗縣南庄鄉	0	
912	苗栗縣頭屋鄉	2	0.1%
913	苗栗縣三義鄉	1	0.0%
914	苗栗縣西湖鄉	0	
915	苗栗縣造橋鄉	2	0.1%
916	苗栗縣三灣鄉	1	0.0%
917	苗栗縣獅潭鄉	0	
918	苗栗縣泰安鄉	0	
1001	彰化縣彰化市	34	1.3%
1002	彰化縣鹿港鎮	1	0.0%
1003	彰化縣和美鎮	13	0.5%
1004	彰化縣線西鄉	1	0.0%
1005	彰化縣伸港鄉	5	0.2%
1006	彰化縣福興鄉	7	0.3%
1007	彰化縣秀水鄉	6	0.2%
1008	彰化縣花壇鄉	6	0.2%
1009	彰化縣芬園鄉	1	0.0%
1010	彰化縣員林市	17	0.7%
1011	彰化縣溪湖鎮	6	0.2%
1012	彰化縣田中鎮	2	0.1%
1013	彰化縣大村鄉	3	0.1%
1014	彰化縣埔鹽鄉	2	0.1%
1015	彰化縣埔心鄉	6	0.2%
1016	彰化縣永靖鄉	4	0.2%
1017	彰化縣社頭鄉	2	0.1%
1018	彰化縣二水鄉	0	
1019	彰化縣北斗鎮	4	0.2%
1020	彰化縣二林鎮	9	0.4%
1021	彰化縣田尾鄉	1	0.0%
1022	彰化縣埤頭鄉	2	0.1%
1023	彰化縣芳苑鄉	5	0.2%
1024	彰化縣大城鄉	2	0.1%
1025	彰化縣竹塘鄉	1	0.0%
1026	彰化縣溪州鄉	2	0.1%
1101	南投縣南投市	4	0.2%
1102	南投縣埔里鎮	4	0.2%
1103	南投縣草屯鎮	8	0.3%
1104	南投縣竹山鎮	16	0.6%
1105	南投縣集集鎮	2	0.1%
1106	南投縣名間鄉	1	0.0%
1107	南投縣鹿谷鄉	1	0.0%
1108	南投縣中寮鄉	0	
1109	南投縣魚池鄉	3	0.1%
1110	南投縣國姓鄉	2	0.1%
1111	南投縣水里鄉	2	0.1%

# q36\_1: Q36.請問您的戶籍地址是在哪個鄉鎮市區

Value	Label	Cases	Percentage
1112	南投縣信義鄉	1	0.0%
1113	南投縣仁愛鄉	0	
1201	雲林縣斗六市	11	0.4%
1202	雲林縣斗南鎮	5	0.2%
1203	雲林縣虎尾鎮	5	0.2%
1204	雲林縣西螺鎮	4	0.2%
1205	雲林縣土庫鎮	2	0.1%
1206	雲林縣北港鎮	2	0.1%
1207	雲林縣古坑鄉	1	0.0%
1208	雲林縣大埤鄉	0	
1209	雲林縣莿桐鄉	6	0.2%
1210	雲林縣林內鄉	0	
1211	雲林縣二崙鄉	4	0.2%
1212	雲林縣崙背鄉	7	0.3%
1213	雲林縣麥寮鄉	5	0.2%
1214	雲林縣東勢鄉	5	0.2%
1215	雲林縣褒忠鄉	0	
1216	雲林縣臺西鄉	3	0.1%
1217	雲林縣元長鄉	2	0.1%
1218	雲林縣四湖鄉	2	0.1%
1219	雲林縣口湖鄉	2	0.1%
1220	雲林縣水林鄉	1	0.0%
1301	嘉義縣太保市	8	0.3%
1302	嘉義縣朴子市	4	0.2%
1303	嘉義縣布袋鎮	1	0.0%
1304	嘉義縣大林鎮	2	0.1%
1305	嘉義縣民雄鄉	12	0.5%
1306	嘉義縣溪口鄉	1	0.0%
1307	嘉義縣新港鄉	3	0.1%
1308	嘉義縣六腳鄉	0	
1309	嘉義縣東石鄉	1	0.0%
1310	嘉義縣義竹鄉	0	
1311	嘉義縣鹿草鄉	0	
1312	嘉義縣水上鄉	9	0.4%
1313	嘉義縣中埔鄉	4	0.2%
1314	嘉義縣竹崎鄉	0	
1315	嘉義縣梅山鄉	0	
1316	嘉義縣番路鄉	0	
1317	嘉義縣大埔鄉	0	
1318	嘉義縣阿里山鄉	0	
1401	屏東縣屏東市	21	0.8%
1402	屏東縣潮州鎮	5	0.2%
1403	屏東縣東港鎮	15	0.6%
1404	屏東縣恆春鎮	2	0.1%
1405	屏東縣萬丹鄉	1	0.0%

# q36\_1: Q36.請問您的戶籍地址是在哪個鄉鎮市區

Value	Label	Cases	Percentage
1406	屏東縣長治鄉	1	0.0%
1407	屏東縣麟洛鄉	1	0.0%
1408	屏東縣九如鄉	1	0.0%
1409	屏東縣里港鄉	1	0.0%
1410	屏東縣鹽埔鄉	4	0.2%
1411	屏東縣高樹鄉	3	0.1%
1412	屏東縣萬巒鄉	0	
1413	屏東縣內埔鄉	6	0.2%
1414	屏東縣竹田鄉	2	0.1%
1415	屏東縣新埤鄉	0	
1416	屏東縣枋寮鄉	1	0.0%
1417	屏東縣新園鄉	1	0.0%
1418	屏東縣崁頂鄉	0	
1419	屏東縣林邊鄉	1	0.0%
1420	屏東縣南州鄉	1	0.0%
1421	屏東縣佳冬鄉	0	
1422	屏東縣琉球鄉	3	0.1%
1423	屏東縣車城鄉	0	
1424	屏東縣滿州鄉	0	
1425	屏東縣枋山鄉	0	
1426	屏東縣三地門鄉	0	
1427	屏東縣霧臺鄉	1	0.0%
1428	屏東縣瑪家鄉	0	
1429	屏東縣泰武鄉	0	
1430	屏東縣來義鄉	0	
1431	屏東縣春日鄉	0	
1432	屏東縣獅子鄉	0	
1433	屏東縣牡丹鄉	0	
1501	臺東縣臺東市	5	0.2%
1502	臺東縣成功鎮	1	0.0%
1503	臺東縣關山鎮	0	
1504	臺東縣卑南鄉	0	
1505	臺東縣鹿野鄉	1	0.0%
1506	臺東縣池上鄉	0	
1507	臺東縣東河鄉	0	
1508	臺東縣長濱鄉	0	
1509	臺東縣太麻里鄉	0	
1510	臺東縣大武鄉	0	
1511	臺東縣綠島鄉	1	0.0%
1512	臺東縣海端鄉	0	
1513	臺東縣延平鄉	0	
1514	臺東縣金峰鄉	0	
1515	臺東縣達仁鄉	0	
1516	臺東縣蘭嶼鄉	0	
1601	花蓮縣花蓮市	7	0.3%

# q36_1: Q36.請問您的戶籍地址是在哪個鄉鎮市區			
Value	Label	Cases	Percentage
1602	花蓮縣鳳林鎮	2	0.1%
1603	花蓮縣玉里鎮	2	0.1%
1604	花蓮縣新城鄉	2	0.1%
1605	花蓮縣吉安鄉	8	0.3%
1606	花蓮縣壽豐鄉	1	0.0%
1607	花蓮縣光復鄉	2	0.1%
1608	花蓮縣豐濱鄉	0	
1609	花蓮縣瑞穗鄉	1	0.0%
1610	花蓮縣富里鄉	0	
1611	花蓮縣秀林鄉	0	
1612	花蓮縣萬榮鄉	1	0.0%
1613	花蓮縣卓溪鄉	0	
1701	澎湖縣馬公市	5	0.2%
1702	澎湖縣湖西鄉	0	
1703	澎湖縣白沙鄉	3	0.1%
1704	澎湖縣西嶼鄉	0	
1705	澎湖縣望安鄉	1	0.0%
1706	澎湖縣七美鄉	0	
1801	基隆市中正區	10	0.4%
1802	基隆市七堵區	9	0.4%
1803	基隆市暖暖區	30	1.2%
1804	基隆市仁愛區	2	0.1%
1805	基隆市中山區	8	0.3%
1806	基隆市安樂區	17	0.7%
1807	基隆市信義區	3	0.1%
1901	新竹市東區	21	0.8%
1902	新竹市北區	28	1.1%
1903	新竹市香山區	32	1.3%
2001	嘉義市東區	23	0.9%
2002	嘉義市西區	29	1.1%
2101	金門縣金城鎮	4	0.2%
2102	金門縣金沙鎮	2	0.1%
2103	金門縣金湖鎮	1	0.0%
2104	金門縣金寧鎮	2	0.1%
2105	金門縣烈嶼鄉	0	
2106	金門縣七美鄉	0	
2201	連江縣南竿鄉	0	
2202	連江縣北竿鄉	0	
2203	連江縣莒光鄉	0	
2204	連江縣東引鄉	3	0.1%
Warning: these figures indicate the number of cases found in the data file. They cannot be interpreted as summary statistics of the population of interest.			
# q37: Q37.性別			
Information	[Type= discrete] [Format=numeric] [Range= 1-99] [Missing=*]		
Statistics [NW/ W]	[Valid=2532 /-] [Invalid=0 /-]		

# q37: Q37.性別			
Value	Label	Cases	Percentage
1	男性	1018	<div></div> 40.2%
2	女性	1514	<div></div> 59.8%
99	遺漏值或跳答	0	
Warning: these figures indicate the number of cases found in the data file. They cannot be interpreted as summary statistics of the population of interest.			
# w1: 樣本權重			
Information	[Type= continuous] [Format=numeric] [Range= 0.0727098879598327-21.8628542103752] [Missing=*]		
Statistics [NW/ W]	[Valid=2532 /-] [Invalid=0 /-] [Mean=1 /-] [StdDev=1.245 /-]		
# w2: 擴大係數			
Information	[Type= continuous] [Format=numeric] [Range= 172.263891394244-51797.3613897578] [Missing=*]		
Statistics [NW/ W]	[Valid=2532 /-] [Invalid=0 /-] [Mean=2369.195 /-] [StdDev=2949.617 /-]		