

台灣 (Taiwan, ROC)

客家委員會

98-99年度臺灣客家民眾客語使用狀況調查

Study Documentation

July 19, 2018

Metadata Production

Metadata Producer(s)	學術調查研究資料庫 (Survey Research Data Archive(SRDA)), 中央研究院人社中心調查研究 專題中心, DDI文件製作
Production Date	July 16, 2018
Version	2.0版, 參考IHSN Nesstar Template修改
Identification	AM020006

Table of Contents

Overview.....	4
Scope & Coverage.....	4
Producers & Sponsors.....	4
Sampling.....	4
Data Collection.....	5
Data Processing & Appraisal.....	5
Accessibility.....	5
Files Description.....	6
data98_99.....	6
Variables Group(s).....	7
A. 基本資料.....	7
Q. 問卷內容.....	7
權數.....	14
Variables Description.....	15
data98_99.....	16

98-99年度臺灣客家民眾客語使用狀況調查

Survey on Use of Hakka Language by Taiwan Hakka Population, 2009-2010

Overview

Type	臺灣客家民眾客語使用狀況調查
Identification	AM020006
Version	Production Date: 2018-07
Abstract 為瞭解客家民眾客語使用情形及客家文化之推廣概況，以提供相關單位政策落實之參考，行政院客家委員會定期辦理【臺灣客家民眾客語使用狀況調查研究】。 本次調查透過電話訪問，以台灣地區各縣市電話住宅用戶為抽樣母體，採分層隨機取樣方式，抽出家戶中0歲以上之民眾進行訪問。99年度自4月24日起至6月7日止進行電話訪問工作，共計完成臺灣地區6,023份有效樣本(在信心水準為95%的情況下，抽樣誤差約為±1.3%)。	
Kind of Data	抽查
Unit of Analysis	個人

Scope & Coverage

Time Period(s)	2010
Countries	台灣 (Taiwan, ROC)
Geographic Coverage 以臺灣地區為調查區域，包括臺灣省21個縣市、台北市及高雄市。	
Universe 設籍於調查區域內且具有中華民國國籍之客家民眾。	

Producers & Sponsors

Primary Investigator(s)	客家委員會
Other Producer(s)	客家委員會
Funding Agency/ies	客家委員會

Sampling

Sampling Procedure

依據97年「全國客家人口基礎資料調查」之客家民眾分布結構作為母體結構，採分層比例隨機抽樣法，將抽樣母體依縣市別分為23個抽樣層。各抽樣層再依據97年「全國客家人口基礎資料調查」之廣義定義客家人口結構比例，抽出所需樣本數，抽樣時並事先過濾家中有任何一位以上之客家人的樣本戶進行訪問。

Weighting

依據『97年客家人口基礎資料調查』之臺灣客家民眾分布進行樣本結構的加權推估。客家民眾戶籍所在縣市別、性別、年齡及是否居住客家鄉鎮等四個變數，對於客家民眾的客語能力、客家認同有相當大的影響，故本研究以這四個變數做為加權推估之變數。其中「年齡」及「是否居住客家鄉鎮」兩者之間對於客家認同具有交互影響，因此將兩個變數整併後重新分為16層。採用多變項反覆加權(raking)推估法。

Data Collection	
Data Collection Dates	start 2010-04-24 end 2010-06-07
Data Collection Mode	電話訪問

Data Processing & Appraisal	
Data Editing 中央研究院人文社會科學研究中心調查研究專題中心所進行的資料整理方式，為不合理值檢核。	

Accessibility	
Contact(s)	學術調查研究資料庫(Survey Research Data Archive) (中央研究院人社中心調查研究專題中心), https://srda.sinica.edu.tw , srda@gate.sinica.edu.tw
Distributor(s)	學術調查研究資料庫(Survey Research Data Archive)
Depositor(s)	客家委員會
Access Conditions 標準版(一般會員、院內會員申請下載)	

Files Description

Dataset contains 1 file(s)

data98_99	
# Cases	6023
# Variable(s)	139

Variables Group(s)

Dataset contains 3 group(s)

Group A.基本資料							
#	Name	Label	Type	Format	Valid	Invalid	Question
1	id	流水編號	continuous	numeric-8.0	6023	0	-
2	a1	A1.為了訪問上的需要,請問您這裡是住家嗎?	discrete	numeric-2.0	6023	0	-
3	a2	A2.由於您這支電話是由電腦自動選擇的,請問您這支電話是在臺灣地區的哪一個縣市?	discrete	numeric-2.0	6023	0	-
4	a2_1	A2-1.請問您居住在哪一個鄉鎮市區?	discrete	numeric-8.0	6023	0	-
5	a3	A3.請問您及您同住的家人中,包含您自己,有幾位是具有本國國籍的客家人?	discrete	numeric-2.0	6023	0	-
6	a4	A4.由於我們需要從府上這些客家成員中隨機選擇一位接受訪問,請問年齡排在第○位的家人是否年滿11歲?	discrete	numeric-2.0	6023	0	-
7	a5	A5.【未滿11歲者】請問您的是民國幾年出生的?(民國88年以後出生)	discrete	numeric-2.0	6023	0	-
8	a6	A6.【未滿11歲者】這位A5年出生的小孩性別?	discrete	numeric-2.0	623	5400	-
9	a7	A7.【11歲及以上者】請問您是民國幾年出生的?(民國88年以前出生)	discrete	numeric-2.0	6023	0	-
10	a8	A8.決定訪問方式的說明	discrete	numeric-2.0	6023	0	-

Group Q.問卷內容							
#	Name	Label	Type	Format	Valid	Invalid	Question
1	q1.1	Q1.請問您認為您自己是客家人、福老(河洛人/閩南)人、大陸各省市人還是原住民?(複選)	discrete	numeric-2.0	6023	0	-
2	q1.2	Q1.請問您認為您自己是客家人、福老(河洛人/閩南)人、大陸各省市人還是原住民?(複選)	discrete	numeric-2.0	6023	0	-
3	q1.3	Q1.請問您認為您自己是客家人、福老(河洛人/閩南)人、大陸各省市人還是原住民?(複選)	discrete	numeric-2.0	6023	0	-
4	q1.4	Q1.請問您認為您自己是客家人、福老(河洛人/閩南)人、大陸各省市人還是原住民?(複選)	discrete	numeric-2.0	6023	0	-
5	q1.5	Q1.請問您認為您自己是客家人、福老(河洛人/閩南)	discrete	numeric-2.0	6023	0	-

#	Name	Label	Type	Format	Valid	Invalid	Question
		人、大陸各省市人還是原住民?(複選)					
6	q1_1	Q1-1.請問您的父親或母親是不是在民國34年以前來臺灣的客家人?	discrete	numeric-2.0	5252	771	-
7	q1_2	Q1-2.【針對民國34年以前出生者】請問您個人是不是在民國34年以前來臺灣的客家人?	discrete	numeric-2.0	6023	0	-
8	q2.1	Q2.請問您的父親、母親、祖父母、外祖父母或祖先中,哪些人是客家人?(複選)	discrete	numeric-2.0	6015	8	-
9	q2.2	Q2.請問您的父親、母親、祖父母、外祖父母或祖先中,哪些人是客家人?(複選)	discrete	numeric-2.0	5904	119	-
10	q2.3	Q2.請問您的父親、母親、祖父母、外祖父母或祖先中,哪些人是客家人?(複選)	discrete	numeric-2.0	5772	251	-
11	q2.4	Q2.請問您的父親、母親、祖父母、外祖父母或祖先中,哪些人是客家人?(複選)	discrete	numeric-2.0	5434	589	-
12	q2.5	Q2.請問您的父親、母親、祖父母、外祖父母或祖先中,哪些人是客家人?(複選)	discrete	numeric-2.0	4925	1098	-
13	q2.6	Q2.請問您的父親、母親、祖父母、外祖父母或祖先中,哪些人是客家人?(複選)	discrete	numeric-2.0	4194	1829	-
14	q2.7	Q2.請問您的父親、母親、祖父母、外祖父母或祖先中,哪些人是客家人?(複選)	discrete	numeric-2.0	3535	2488	-
15	q2.8	Q2.請問您的父親、母親、祖父母、外祖父母或祖先中,哪些人是客家人?(複選)	discrete	numeric-2.0	3208	2815	-
16	q2.9	Q2.請問您的父親、母親、祖父母、外祖父母或祖先中,哪些人是客家人?(複選)	discrete	numeric-2.0	2648	3375	-
17	q2.10	Q2.請問您的父親、母親、祖父母、外祖父母或祖先中,哪些人是客家人?(複選)	discrete	numeric-2.0	1485	4538	-
18	q2.11	Q2.請問您的父親、母親、祖父母、外祖父母或祖先中,哪些人是客家人?(複選)	discrete	numeric-2.0	1142	4881	-
19	q2.12	Q2.請問您的父親、母親、祖父母、外祖父母或祖先中,哪些人是客家人?(複選)	discrete	numeric-2.0	983	5040	-

#	Name	Label	Type	Format	Valid	Invalid	Question
20	q2.13	Q2.請問您的父親、母親、祖父母、外祖父母或祖先中,哪些人是客家人?(複選)	discrete	numeric-2.0	332	5691	-
21	q3	Q3.請問您認為自己會聽客語的程度(瞭解程度)如何?	discrete	numeric-2.0	5948	75	-
22	q4	Q4.請問您認為自己說客語的流利程度如何?	discrete	numeric-2.0	5947	76	-
23	q5	Q5.請問您認為自己會聽福老話(閩南話)的程度(瞭解程度)如何?	discrete	numeric-2.0	5943	80	-
24	q6	Q6.請問您認為自己說福老話(閩南話)的流利程度如何?	discrete	numeric-2.0	5943	80	-
25	q7.1	Q7.請問您能與別人溝通的客語腔調包含哪些?(可複選)	discrete	numeric-2.0	4969	1054	-
26	q7.2	Q7.請問您能與別人溝通的客語腔調包含哪些?(可複選)	discrete	numeric-2.0	1265	4758	-
27	q7.3	Q7.請問您能與別人溝通的客語腔調包含哪些?(可複選)	discrete	numeric-2.0	143	5880	-
28	q7.4	Q7.請問您能與別人溝通的客語腔調包含哪些?(可複選)	discrete	numeric-2.0	56	5967	-
29	q7.5	Q7.請問您能與別人溝通的客語腔調包含哪些?(可複選)	discrete	numeric-2.0	38	5985	-
30	q9	Q9.請問您與父親之間交談使用客語的比重如何?	discrete	numeric-2.0	4969	1054	-
31	q10.1	Q10.請問您沒有使用客語與父親交談的原因有哪些?(可複選)	discrete	numeric-2.0	2305	3718	-
32	q10.2	Q10.請問您沒有使用客語與父親交談的原因有哪些?(可複選)	discrete	numeric-2.0	635	5388	-
33	q10.3	Q10.請問您沒有使用客語與父親交談的原因有哪些?(可複選)	discrete	numeric-2.0	86	5937	-
34	q10.4	Q10.請問您沒有使用客語與父親交談的原因有哪些?(可複選)	discrete	numeric-2.0	6	6017	-
35	q10.5	Q10.請問您沒有使用客語與父親交談的原因有哪些?(可複選)	discrete	numeric-2.0	1	6022	-
36	q11	Q11.請問您與母親之間交談使用客語的比重如何?	discrete	numeric-2.0	4969	1054	-
37	q12.1	Q12.請問您沒有使用客語與母親交談的原因有哪些?(可複選)	discrete	numeric-2.0	2292	3731	-
38	q12.2	Q12.請問您沒有使用客語與母親交談的原因有哪些?(可複選)	discrete	numeric-2.0	588	5435	-

#	Name	Label	Type	Format	Valid	Invalid	Question
39	q12.3	Q12.請問您沒有使用客語與母親交談的原因有哪些? (可複選)	discrete	numeric-2.0	77	5946	-
40	q12.4	Q12.請問您沒有使用客語與母親交談的原因有哪些? (可複選)	discrete	numeric-2.0	6	6017	-
41	q12.5	Q12.請問您沒有使用客語與母親交談的原因有哪些? (可複選)	discrete	numeric-2.0	2	6021	-
42	q12.6	Q12.請問您沒有使用客語與母親交談的原因有哪些? (可複選)	discrete	numeric-2.0	1	6022	-
43	q12.7	Q12.請問您沒有使用客語與母親交談的原因有哪些? (可複選)	discrete	numeric-2.0	1	6022	-
44	q12.8	Q12.請問您沒有使用客語與母親交談的原因有哪些? (可複選)	discrete	numeric-2.0	1	6022	-
45	q13	Q13.整體來說,跟去年比較起來,在您日常生活中可以聽到客語的「機會」是增加還是減少?	discrete	numeric-2.0	6023	0	-
46	q14	Q14.整體來說,跟去年比較起來,在您日常生活中說客語的「機會」是增加還是減少?	discrete	numeric-2.0	5487	536	-
47	q15.1	Q15.請問您是在什麼情境下學會客語的?(可複選)	discrete	numeric-2.0	4937	1086	-
48	q15.2	Q15.請問您是在什麼情境下學會客語的?(可複選)	discrete	numeric-2.0	715	5308	-
49	q15.3	Q15.請問您是在什麼情境下學會客語的?(可複選)	discrete	numeric-2.0	108	5915	-
50	q15.4	Q15.請問您是在什麼情境下學會客語的?(可複選)	discrete	numeric-2.0	18	6005	-
51	q15.5	Q15.請問您是在什麼情境下學會客語的?(可複選)	discrete	numeric-2.0	8	6015	-
52	q15.6	Q15.請問您是在什麼情境下學會客語的?(可複選)	discrete	numeric-2.0	1	6022	-
53	q15.7	Q15.請問您是在什麼情境下學會客語的?(可複選)	discrete	numeric-2.0	1	6022	-
54	q16	Q16.請問您的婚姻狀況? 【必要時提示選項】	discrete	numeric-2.0	6023	0	-
55	q17	Q17.請問您的配偶屬於下列那個族群?(若無法回答可提示選項)	discrete	numeric-2.0	3426	2597	-
56	q17_1	Q17-1.請問您的配偶是不是民國34年以前來臺灣的客家人?	discrete	numeric-2.0	1459	4564	-
57	q18	Q18.您與您的配偶交談時,最主要使用(講)的語言是什麼?(單選)	discrete	numeric-2.0	3426	2597	-
58	q19	Q19.您與您的配偶交談時,使用(講)客語的的時候有多少?	discrete	numeric-2.0	3426	2597	-

#	Name	Label	Type	Format	Valid	Invalid	Question
59	q20	Q20.請問您有沒有未成年(未滿20歲)的小孩?	discrete	numeric-2.0	3426	2597	-
60	q20.1	Q20.1 13歲以下小孩有_____人?	discrete	numeric-2.0	6023	0	-
61	q20.2	Q20.2 14-19歲小孩有_____人?	discrete	numeric-2.0	6023	0	-
62	q21	Q21.您與您的子女交談時,最主要使用(講)的語言是什麼?(單選)	discrete	numeric-2.0	3222	2801	-
63	q22	Q22.您與子女交談時,使用(講)客語的時候有多少?	discrete	numeric-2.0	3222	2801	-
64	q23.1	Q23.請問您沒有使用客語與子女交談的原因有哪些?(可複選)	discrete	numeric-2.0	2484	3539	-
65	q23.2	Q23.請問您沒有使用客語與子女交談的原因有哪些?(可複選)	discrete	numeric-2.0	996	5027	-
66	q23.3	Q23.請問您沒有使用客語與子女交談的原因有哪些?(可複選)	discrete	numeric-2.0	190	5833	-
67	q23.4	Q23.請問您沒有使用客語與子女交談的原因有哪些?(可複選)	discrete	numeric-2.0	14	6009	-
68	q23.5	Q23.請問您沒有使用客語與子女交談的原因有哪些?(可複選)	discrete	numeric-2.0	3	6020	-
69	q23.6	Q23.請問您沒有使用客語與子女交談的原因有哪些?(可複選)	discrete	numeric-2.0	3	6020	-
70	q23.7	Q23.請問您沒有使用客語與子女交談的原因有哪些?(可複選)	discrete	numeric-2.0	1	6022	-
71	q24	Q24.(如果您有子女)您會希望讓您的子女學習客語嗎?	discrete	numeric-2.0	5400	623	-
72	q25	Q25.請問您有沒有(會不會)教您的子女說客語?	discrete	numeric-2.0	5400	623	-
73	q26.1	Q26.請問您沒有(不會)教子女客語的原因是什麼?(可複選)	discrete	numeric-2.0	2002	4021	-
74	q26.2	Q26.請問您沒有(不會)教子女客語的原因是什麼?(可複選)	discrete	numeric-2.0	240	5783	-
75	q26.3	Q26.請問您沒有(不會)教子女客語的原因是什麼?(可複選)	discrete	numeric-2.0	35	5988	-
76	q26.4	Q26.請問您沒有(不會)教子女客語的原因是什麼?(可複選)	discrete	numeric-2.0	3	6020	-
77	q26.5	Q26.請問您沒有(不會)教子女客語的原因是什麼?(可複選)	discrete	numeric-2.0	0	6023	-
78	q27	Q27.(如果您有子女)請問您有意願讓您的子女參加客語課程嗎?	discrete	numeric-2.0	5400	623	-

#	Name	Label	Type	Format	Valid	Invalid	Question
79	q28	Q28.(如果您有子女)您會希望您的子女用何種方式學習客語?(單選)	discrete	numeric-2.0	5400	623	-
80	q29	Q29.請問您知道客委會及其他政府單位在推廣客語教育嗎?	discrete	numeric-2.0	5400	623	-
81	q30	Q30.請問您有參加過客語課程嗎?	discrete	numeric-2.0	5400	623	-
82	q31	Q31.未來如果有機會,您願不願意參加客語課程?	discrete	numeric-2.0	5400	623	-
83	q32	Q32.請問您正在就讀什麼學校?	discrete	numeric-2.0	1267	4756	-
84	q33	Q33.請問您在學校有沒有上過客語教學的課程?	discrete	numeric-2.0	868	5155	-
85	q34.1	Q34.請問您參加學校客語教學課程的原因有哪些?(可複選)	discrete	numeric-2.0	387	5636	-
86	q34.2	Q34.請問您參加學校客語教學課程的原因有哪些?(可複選)	discrete	numeric-2.0	71	5952	-
87	q34.3	Q34.請問您參加學校客語教學課程的原因有哪些?(可複選)	discrete	numeric-2.0	15	6008	-
88	q34.4	Q34.請問您參加學校客語教學課程的原因有哪些?(可複選)	discrete	numeric-2.0	5	6018	-
89	q34.5	Q34.請問您參加學校客語教學課程的原因有哪些?(可複選)	discrete	numeric-2.0	2	6021	-
90	q34.6	Q34.請問您參加學校客語教學課程的原因有哪些?(可複選)	discrete	numeric-2.0	1	6022	-
91	q35.1	Q35.請問您沒有參加學校客語教學課程的原因有哪些?(可複選)	discrete	numeric-2.0	459	5564	-
92	q35.2	Q35.請問您沒有參加學校客語教學課程的原因有哪些?(可複選)	discrete	numeric-2.0	52	5971	-
93	q35.3	Q35.請問您沒有參加學校客語教學課程的原因有哪些?(可複選)	discrete	numeric-2.0	4	6019	-
94	q35.4	Q35.請問您沒有參加學校客語教學課程的原因有哪些?(可複選)	discrete	numeric-2.0	1	6022	-
95	q35.5	Q35.請問您沒有參加學校客語教學課程的原因有哪些?(可複選)	discrete	numeric-2.0	0	6023	-
96	q36	Q36.請問您有沒有正在就讀國中及以下的子女?子女就讀的學校為何?	discrete	numeric-2.0	4756	1267	-
97	q37	Q37.請問您的子女在學校有沒有上過客語教學的課程?	discrete	numeric-2.0	1112	4911	-

#	Name	Label	Type	Format	Valid	Invalid	Question
98	q38.1	Q38.請問您的子女參加學校客語教學課程的原因有哪些?(可複選)	discrete	numeric-2.0	554	5469	-
99	q38.2	Q38.請問您的子女參加學校客語教學課程的原因有哪些?(可複選)	discrete	numeric-2.0	117	5906	-
100	q38.3	Q38.請問您的子女參加學校客語教學課程的原因有哪些?(可複選)	discrete	numeric-2.0	27	5996	-
101	q38.4	Q38.請問您的子女參加學校客語教學課程的原因有哪些?(可複選)	discrete	numeric-2.0	8	6015	-
102	q38.5	Q38.請問您的子女參加學校客語教學課程的原因有哪些?(可複選)	discrete	numeric-2.0	1	6022	-
103	q39.1	Q39.請問您的子女沒有參加學校客語教學課程的原因有哪些?(可複選)	discrete	numeric-2.0	528	5495	-
104	q39.2	Q39.請問您的子女沒有參加學校客語教學課程的原因有哪些?(可複選)	discrete	numeric-2.0	71	5952	-
105	q39.3	Q39.請問您的子女沒有參加學校客語教學課程的原因有哪些?(可複選)	discrete	numeric-2.0	8	6015	-
106	q39.4	Q39.請問您的子女沒有參加學校客語教學課程的原因有哪些?(可複選)	discrete	numeric-2.0	0	6023	-
107	q39.5	Q39.請問您的子女沒有參加學校客語教學課程的原因有哪些?(可複選)	discrete	numeric-2.0	0	6023	-
108	q40	Q40.在推廣客語教育時,您認為最有效學習客語的場所是什麼地方?	discrete	numeric-2.0	5400	623	-
109	q41	Q41.在推廣客語教育時,您認為最有效學習客語的教材是什麼?	discrete	numeric-2.0	5400	623	-
110	q42	Q42.您最希望利用何種媒體管道來學習客語?	discrete	numeric-2.0	5400	623	-
111	q43	Q43.請問您常不常看客家電視台的節目?	discrete	numeric-2.0	5400	623	-
112	q44	Q44.請問您覺得收看客家電視台的節目對於您本身的客語學習有沒有幫助?	discrete	numeric-2.0	4701	1322	-
113	q45	Q45.請問您同不同意「我以身為客家人為榮」的說法?	discrete	numeric-2.0	5400	623	-
114	q46	Q46.請問您同不同意「我會說客家話為榮」的說法?	discrete	numeric-2.0	5400	623	-
115	q47	Q47.請問您的朋友(或同事、同學)有多少人知道您是「客家人」?	discrete	numeric-2.0	5400	623	-
116	q48	Q48.請問您知不知道行政院客家委員會舉辦的「客家語言能力認證」?	discrete	numeric-2.0	5400	623	-

#	Name	Label	Type	Format	Valid	Invalid	Question
117	q48.1	Q48.1請問您知不知道客委會本年度辦理「客語能力認證考試」,推動19歲以下免收報名費的活動?	discrete	numeric-2.0	3919	2104	-
118	q48.2	Q48.2請問您知不知道本年度(99年度)國民中小學學生通過客語能力認證考試者可獲「獎勵客語績優獎學金」	discrete	numeric-2.0	3919	2104	-
119	q49	Q49.請問您知不知道客委會目前推動「客語薪傳師」制度,對具有客家語言、文學、歌謠及戲劇專長通過「客語薪傳師」資格認定者,得以開班授課申請補助,以傳承客家語言文化為使命。	discrete	numeric-2.0	5400	623	-
120	q50	Q50.性別：	discrete	numeric-2.0	6023	0	-
121	q51	Q51.請問您最高的教育程度?(就讀中請填目前就讀之學歷)	discrete	numeric-2.0	6023	0	-
122	q52	Q52.請問您目前從事的職業?	discrete	numeric-2.0	6023	0	-
123	q53	Q53.請問您的家庭月收入是多少?	discrete	numeric-2.0	6023	0	-
124	q54	Q54.【代答者本人】性別?	discrete	numeric-2.0	6023	0	-
125	q55	Q55.【代答者本人】請問您最高的教育程度?(就讀中請填目前就讀之學歷)	discrete	numeric-2.0	623	5400	-
126	q56	Q56.【代答者本人】請問您目前從事的職業?	discrete	numeric-2.0	623	5400	-
127	q57	Q57.請問您的家庭月收入是多少?	discrete	numeric-2.0	623	5400	-
128	q58	11.請問您包括自己在內,家中共有多少人同住?	discrete	numeric-2.0	6023	0	-

Group 權數

#	Name	Label	Type	Format	Valid	Invalid	Question
1	weight	加權推估權值	continuous	numeric-8.4	6023	0	-

Variables Description

Dataset contains 139 variable(s)

File : data98_99

id: 流水編號

Information [Type= continuous] [Format=numeric] [Range= 1-6024] [Missing=*]

Statistics [NW/ W] [Valid=6023 /-] [Invalid=0 /-] [Mean=3012.361 /-] [StdDev=1739.234 /-]

a1: A1.為了訪問上的需要,請問您這裡是住家嗎?

Information [Type= discrete] [Format=numeric] [Range= 1-12] [Missing=*]

Statistics [NW/ W] [Valid=6023 /-] [Invalid=0 /-]

Value	Label	Cases	Percentage
1	住家/住商合一	6023	100.0%
2	公司行號	0	
3	一開始就拒答	0	
4	傳真	0	
5	無人接聽	0	
6	電話通話中	0	
7	空號	0	
8	暫停使用	0	
9	電話錯誤	0	
10	配額已滿	0	
11	無合格受訪者	0	
12	約訪但未完成	0	

Warning: these figures indicate the number of cases found in the data file. They cannot be interpreted as summary statistics of the population of interest.

a2: A2.由於您這支電話是由電腦自動選擇的,請問您這支電話是在臺灣地區的哪一個縣市?

Information [Type= discrete] [Format=numeric] [Range= 1-95] [Missing=*]

Statistics [NW/ W] [Valid=6023 /-] [Invalid=0 /-]

Value	Label	Cases	Percentage
1	臺北縣	941	15.6%
2	宜蘭縣	83	1.4%
3	桃園縣	993	16.5%
4	新竹縣	439	7.3%
5	苗栗縣	469	7.8%
6	臺中縣	418	6.9%
7	彰化縣	171	2.8%
8	南投縣	124	2.1%
9	雲林縣	100	1.7%
10	嘉義縣	67	1.1%
11	臺南縣	74	1.2%
12	高雄縣	242	4.0%
13	屏東縣	291	4.8%
14	臺東縣	87	1.4%
15	花蓮縣	163	2.7%
16	澎湖縣	8	0.1%
17	基隆市	47	0.8%
18	新竹市	137	2.3%
19	臺中市	221	3.7%
20	嘉義市	26	0.4%

File : data98_99

a2: A2.由於您這支電話是由電腦自動選擇的,請問您這支電話是在臺灣地區的哪一個縣市?

Value	Label	Cases	Percentage
21	臺南市	73	<div><div></div></div> 1.2%
22	臺北市	597	<div><div></div></div> 9.9%
23	高雄市	252	<div><div></div></div> 4.2%
63	臺北市	0	
64	高雄市	0	
95	拒答/不知道	0	

Warning: these figures indicate the number of cases found in the data file. They cannot be interpreted as summary statistics of the population of interest.

a2_1: A2-1.請問您居住在哪一個鄉鎮市區?

Information	[Type= discrete] [Format=numeric] [Range= 101-2398] [Missing=*]
Statistics [NW/ W]	[Valid=6023 /-] [Invalid=0 /-]

Value	Label	Cases	Percentage
101	臺北縣板橋市	194	<div><div></div></div> 3.2%
102	臺北縣三重市	53	<div><div></div></div> 0.9%
103	臺北縣中和市	160	<div><div></div></div> 2.7%
104	臺北縣永和市	64	<div><div></div></div> 1.1%
105	臺北縣新莊市	67	<div><div></div></div> 1.1%
106	臺北縣新店市	69	<div><div></div></div> 1.1%
107	臺北縣樹林市	50	<div><div></div></div> 0.8%
108	臺北縣鶯歌鎮	18	<div><div></div></div> 0.3%
109	臺北縣三峽鎮	21	<div><div></div></div> 0.3%
110	臺北縣淡水鎮	20	<div><div></div></div> 0.3%
111	臺北縣汐止市	31	<div><div></div></div> 0.5%
112	臺北縣瑞芳鎮	5	<div><div></div></div> 0.1%
113	臺北縣土城市	72	<div><div></div></div> 1.2%
114	臺北縣蘆洲市	32	<div><div></div></div> 0.5%
115	臺北縣五股鄉	8	<div><div></div></div> 0.1%
116	臺北縣泰山鄉	23	<div><div></div></div> 0.4%
117	臺北縣林口鄉	10	<div><div></div></div> 0.2%
118	臺北縣深坑鄉	7	<div><div></div></div> 0.1%
119	臺北縣石碇鄉	3	<div><div></div></div> 0.0%
120	臺北縣坪林鄉	0	
121	臺北縣三芝鄉	10	<div><div></div></div> 0.2%
122	臺北縣石門鄉	2	<div><div></div></div> 0.0%
123	臺北縣八里鄉	7	<div><div></div></div> 0.1%
124	臺北縣平溪鄉	2	<div><div></div></div> 0.0%
125	臺北縣雙溪鄉	0	
126	臺北縣貢寮鄉	1	<div><div></div></div> 0.0%
127	臺北縣金山鄉	3	<div><div></div></div> 0.0%
128	臺北縣萬里鄉	8	<div><div></div></div> 0.1%
129	臺北縣烏來鄉	1	<div><div></div></div> 0.0%
198	不知道/忘記了	0	
201	宜蘭縣宜蘭市	16	<div><div></div></div> 0.3%
202	宜蘭縣羅東鎮	19	<div><div></div></div> 0.3%

File : data98_99

a2_1: A2-1.請問您居住在哪一個鄉鎮市區？

Value	Label	Cases	Percentage
203	宜蘭縣蘇澳鎮	7	0.1%
204	宜蘭縣頭城鎮	2	0.0%
205	宜蘭縣礁溪鄉	6	0.1%
206	宜蘭縣壯圍鄉	2	0.0%
207	宜蘭縣員山鄉	9	0.1%
208	宜蘭縣冬山鄉	11	0.2%
209	宜蘭縣五結鄉	2	0.0%
210	宜蘭縣三星鄉	9	0.1%
211	宜蘭縣大同鄉	0	
212	宜蘭縣南澳鄉	0	
298	不知道/忘記了	0	
301	桃園縣桃園市	97	1.6%
302	桃園縣中壢市	221	3.7%
303	桃園縣大溪鎮	18	0.3%
304	桃園縣楊梅鎮	182	3.0%
305	桃園縣蘆竹鄉	23	0.4%
306	桃園縣大園鄉	13	0.2%
307	桃園縣龜山鄉	19	0.3%
308	桃園縣八德市	47	0.8%
309	桃園縣龍潭鄉	96	1.6%
310	桃園縣平鎮市	186	3.1%
311	桃園縣新屋鄉	54	0.9%
312	桃園縣觀音鄉	34	0.6%
313	桃園縣復興鄉	3	0.0%
398	不知道/忘記了	0	
401	新竹縣竹北市	69	1.1%
402	新竹縣竹東鎮	80	1.3%
403	新竹縣新埔鎮	38	0.6%
404	新竹縣關西鎮	38	0.6%
405	新竹縣湖口鄉	58	1.0%
406	新竹縣新豐鄉	40	0.7%
407	新竹縣芎林鄉	40	0.7%
408	新竹縣橫山鄉	26	0.4%
409	新竹縣北埔鄉	19	0.3%
410	新竹縣寶山鄉	21	0.3%
411	新竹縣峨眉鄉	10	0.2%
412	新竹縣尖石鄉	0	
413	新竹縣五峰鄉	0	
498	不知道/忘記了	0	
501	苗栗縣苗栗市	155	2.6%
502	苗栗縣苑裡鎮	16	0.3%
503	苗栗縣通霄鎮	7	0.1%
504	苗栗縣竹南鎮	21	0.3%

File : data98_99

a2_1: A2-1.請問您居住在哪一個鄉鎮市區？

Value	Label	Cases	Percentage
505	苗栗縣頭份鎮	85	1.4%
506	苗栗縣後龍鎮	10	0.2%
507	苗栗縣卓蘭鎮	11	0.2%
508	苗栗縣大湖鄉	11	0.2%
509	苗栗縣公館鄉	55	0.9%
510	苗栗縣銅鑼鄉	22	0.4%
511	苗栗縣南庄鄉	5	0.1%
512	苗栗縣頭屋鄉	14	0.2%
513	苗栗縣三義鄉	13	0.2%
514	苗栗縣西湖鄉	7	0.1%
515	苗栗縣造橋鄉	19	0.3%
516	苗栗縣三灣鄉	12	0.2%
517	苗栗縣獅潭鄉	4	0.1%
518	苗栗縣泰安鄉	2	0.0%
598	不知道/忘記了	0	
601	臺中縣豐原市	47	0.8%
602	臺中縣東勢鎮	114	1.9%
603	臺中縣大甲鎮	8	0.1%
604	臺中縣清水鎮	12	0.2%
605	臺中縣沙鹿鎮	3	0.0%
606	臺中縣梧棲鎮	5	0.1%
607	臺中縣后里鄉	6	0.1%
608	臺中縣神岡鄉	13	0.2%
609	臺中縣潭子鄉	11	0.2%
610	臺中縣大雅鄉	19	0.3%
611	臺中縣新社鄉	15	0.2%
612	臺中縣石岡鄉	21	0.3%
613	臺中縣外埔鄉	18	0.3%
614	臺中縣大安鄉	2	0.0%
615	臺中縣烏日鄉	14	0.2%
616	臺中縣大肚鄉	5	0.1%
617	臺中縣龍井鄉	11	0.2%
618	臺中縣霧峰鄉	16	0.3%
619	臺中縣太平鄉	25	0.4%
620	臺中縣大里市	53	0.9%
621	臺中縣和平鄉	0	
698	不知道/忘記了	0	
701	彰化縣彰化市	27	0.4%
702	彰化縣鹿港鎮	2	0.0%
703	彰化縣和美鎮	9	0.1%
704	彰化縣線西鄉	1	0.0%
705	彰化縣伸港鄉	3	0.0%
706	彰化縣福興鄉	5	0.1%

File : data98_99

a2_1: A2-1.請問您居住在哪一個鄉鎮市區？

Value	Label	Cases	Percentage
707	彰化縣秀水鄉	1	0.0%
708	彰化縣花壇鄉	7	0.1%
709	彰化縣芬園鄉	1	0.0%
710	彰化縣員林鎮	18	0.3%
711	彰化縣溪湖鎮	6	0.1%
712	彰化縣田中鎮	3	0.0%
713	彰化縣大村鄉	7	0.1%
714	彰化縣埔鹽鄉	3	0.0%
715	彰化縣埔心鄉	2	0.0%
716	彰化縣永靖鄉	16	0.3%
717	彰化縣社頭鄉	10	0.2%
718	彰化縣二水鄉	3	0.0%
719	彰化縣北斗鎮	6	0.1%
720	彰化縣二林鎮	8	0.1%
721	彰化縣田尾鄉	4	0.1%
722	彰化縣埤頭鄉	4	0.1%
723	彰化縣芳苑鄉	6	0.1%
724	彰化縣大城鄉	4	0.1%
725	彰化縣竹塘鄉	6	0.1%
726	彰化縣溪州鄉	9	0.1%
798	不知道/忘記了	0	
801	南投縣南投市	19	0.3%
802	南投縣埔里鎮	26	0.4%
803	南投縣草屯鎮	20	0.3%
804	南投縣竹山鎮	3	0.0%
805	南投縣集集鎮	4	0.1%
806	南投縣名間鄉	4	0.1%
807	南投縣鹿谷鄉	2	0.0%
808	南投縣中寮鄉	6	0.1%
809	南投縣魚池鄉	1	0.0%
810	南投縣國姓鄉	29	0.5%
811	南投縣水里鄉	7	0.1%
812	南投縣信義鄉	2	0.0%
813	南投縣仁愛鄉	1	0.0%
898	不知道/忘記了	0	
901	雲林縣斗六市	14	0.2%
902	雲林縣斗南鎮	3	0.0%
903	雲林縣虎尾鎮	6	0.1%
904	雲林縣西螺鎮	8	0.1%
905	雲林縣土庫鎮	5	0.1%
906	雲林縣北港鎮	6	0.1%
907	雲林縣古坑鄉	4	0.1%
908	雲林縣大埤鄉	2	0.0%

File : data98_99

a2_1: A2-1.請問您居住在哪一個鄉鎮市區？

Value	Label	Cases	Percentage
909	雲林縣莿桐鄉	2	0.0%
910	雲林縣林內鄉	9	0.1%
911	雲林縣二崙鄉	18	0.3%
912	雲林縣崙背鄉	19	0.3%
913	雲林縣麥寮鄉	1	0.0%
914	雲林縣東勢鄉	1	0.0%
915	雲林縣褒忠鄉	0	
916	雲林縣臺西鄉	1	0.0%
917	雲林縣元長鄉	1	0.0%
918	雲林縣四湖鄉	0	
919	雲林縣口湖鄉	0	
920	雲林縣水林鄉	0	
998	不知道/忘記了	0	
1001	嘉義縣太保市	6	0.1%
1002	嘉義縣朴子市	3	0.0%
1003	嘉義縣布袋鎮	1	0.0%
1004	嘉義縣大林鎮	4	0.1%
1005	嘉義縣民雄鄉	10	0.2%
1006	嘉義縣溪口鄉	8	0.1%
1007	嘉義縣新港鄉	1	0.0%
1008	嘉義縣六腳鄉	0	
1009	嘉義縣東石鄉	1	0.0%
1010	嘉義縣義竹鄉	0	
1011	嘉義縣鹿草鄉	2	0.0%
1012	嘉義縣水上鄉	4	0.1%
1013	嘉義縣中埔鄉	14	0.2%
1014	嘉義縣竹崎鄉	7	0.1%
1015	嘉義縣梅山鄉	1	0.0%
1016	嘉義縣番路鄉	1	0.0%
1017	嘉義縣大埔鄉	1	0.0%
1018	嘉義縣阿里山	3	0.0%
1098	不知道/忘記了	0	
1101	臺南縣新營市	7	0.1%
1102	臺南縣鹽水鎮	1	0.0%
1103	臺南縣白河鎮	3	0.0%
1104	臺南縣柳營鄉	0	
1105	臺南縣後壁鄉	4	0.1%
1106	臺南縣東山鄉	0	
1107	臺南縣麻豆鎮	0	
1108	臺南縣下營鄉	3	0.0%
1109	臺南縣六甲鄉	1	0.0%
1110	臺南縣官田鄉	2	0.0%
1111	臺南縣大內鄉	0	

File : data98_99

a2_1: A2-1.請問您居住在哪一個鄉鎮市區？

Value	Label	Cases	Percentage
1112	臺南縣佳里鎮	1	0.0%
1113	臺南縣學甲鎮	0	
1114	臺南縣西港鄉	0	
1115	臺南縣七股鄉	0	
1116	臺南縣將軍鄉	1	0.0%
1117	臺南縣北門鄉	2	0.0%
1118	臺南縣新化鎮	3	0.0%
1119	臺南縣善化鎮	1	0.0%
1120	臺南縣新市鄉	1	0.0%
1121	臺南縣安定鄉	1	0.0%
1122	臺南縣山上鄉	0	
1123	臺南縣玉井鄉	2	0.0%
1124	臺南縣楠西鄉	8	0.1%
1125	臺南縣南化鄉	2	0.0%
1126	臺南縣左鎮鄉	0	
1127	臺南縣仁德鄉	6	0.1%
1128	臺南縣歸仁鄉	4	0.1%
1129	臺南縣關廟鄉	2	0.0%
1130	臺南縣龍崎鄉	0	
1131	臺南縣永康市	19	0.3%
1198	不知道/忘記了	0	
1201	高雄縣鳳山市	45	0.7%
1202	高雄縣林園鄉	8	0.1%
1203	高雄縣大寮鄉	8	0.1%
1204	高雄縣大樹鄉	19	0.3%
1205	高雄縣大社鄉	2	0.0%
1206	高雄縣仁武鄉	4	0.1%
1207	高雄縣烏松鄉	8	0.1%
1208	高雄縣岡山鎮	14	0.2%
1209	高雄縣橋頭鄉	4	0.1%
1210	高雄縣燕巢鄉	4	0.1%
1211	高雄縣田寮鄉	1	0.0%
1212	高雄縣阿蓮鄉	1	0.0%
1213	高雄縣路竹鄉	6	0.1%
1214	高雄縣湖內鄉	1	0.0%
1215	高雄縣茄萣鄉	1	0.0%
1216	高雄縣永安鄉	8	0.1%
1217	高雄縣彌陀鄉	1	0.0%
1218	高雄縣梓官鄉	1	0.0%
1219	高雄縣旗山鎮	6	0.1%
1220	高雄縣美濃鎮	80	1.3%
1221	高雄縣六龜鄉	0	
1222	高雄縣甲仙鄉	1	0.0%

File : data98_99

a2_1: A2-1.請問您居住在哪一個鄉鎮市區？

Value	Label	Cases	Percentage
1223	高雄縣杉林鄉	1	0.0%
1224	高雄縣內門鄉	11	0.2%
1225	高雄縣茂林鄉	0	
1226	高雄縣桃源鄉	0	
1227	高雄縣那瑪夏鄉	7	0.1%
1298	不知道/忘記了	0	
1301	屏東縣屏東市	74	1.2%
1302	屏東縣潮州鎮	17	0.3%
1303	屏東縣東港鎮	4	0.1%
1304	屏東縣恆春鎮	1	0.0%
1305	屏東縣萬丹鄉	8	0.1%
1306	屏東縣長治鄉	12	0.2%
1307	屏東縣麟洛鄉	16	0.3%
1308	屏東縣九如鄉	3	0.0%
1309	屏東縣里港鄉	3	0.0%
1310	屏東縣鹽埔鄉	3	0.0%
1311	屏東縣高樹鄉	12	0.2%
1312	屏東縣萬巒鄉	25	0.4%
1313	屏東縣內埔鄉	54	0.9%
1314	屏東縣竹田鄉	16	0.3%
1315	屏東縣新埤鄉	8	0.1%
1316	屏東縣枋寮鄉	1	0.0%
1317	屏東縣新園鄉	3	0.0%
1318	屏東縣埃頂鄉	1	0.0%
1319	屏東縣林邊鄉	2	0.0%
1320	屏東縣南州鄉	6	0.1%
1321	屏東縣佳冬鄉	16	0.3%
1322	屏東縣琉球鄉	1	0.0%
1323	屏東縣車城鄉	2	0.0%
1324	屏東縣滿州鄉	0	
1325	屏東縣枋山鄉	0	
1326	屏東縣三地門鄉	1	0.0%
1327	屏東縣霧臺鄉	0	
1328	屏東縣瑪家鄉	0	
1329	屏東縣泰武鄉	1	0.0%
1330	屏東縣來義鄉	0	
1331	屏東縣春日鄉	0	
1332	屏東縣獅子鄉	0	
1333	屏東縣牡丹鄉	1	0.0%
1398	不知道/忘記了	0	
1401	臺東縣臺東市	1	0.0%
1402	臺東縣成功鎮	63	1.0%
1403	臺東縣關山鎮	5	0.1%

File : data98_99

a2_1: A2-1.請問您居住在哪一個鄉鎮市區？

Value	Label	Cases	Percentage
1404	臺東縣卑南鄉	6	0.1%
1405	臺東縣鹿野鄉	0	
1406	臺東縣池上鄉	2	0.0%
1407	臺東縣東河鄉	0	
1408	臺東縣長濱鄉	0	
1409	臺東縣太麻里	1	0.0%
1410	臺東縣大武鄉	0	
1411	臺東縣綠島鄉	0	
1412	臺東縣海端鄉	0	
1413	臺東縣延平鄉	6	0.1%
1414	臺東縣金峰鄉	0	
1415	臺東縣達仁鄉	3	0.0%
1416	臺東縣蘭嶼鄉	0	
1498	不知道/忘記了	0	
1501	花蓮縣花蓮市	93	1.5%
1502	花蓮縣鳳林鎮	3	0.0%
1503	花蓮縣玉里鎮	3	0.0%
1504	花蓮縣新城鄉	2	0.0%
1505	花蓮縣吉安鄉	47	0.8%
1506	花蓮縣壽豐鄉	4	0.1%
1507	花蓮縣光復鄉	1	0.0%
1508	花蓮縣豐濱鄉	0	
1509	花蓮縣瑞穗鄉	8	0.1%
1510	花蓮縣富里鄉	2	0.0%
1511	花蓮縣秀林鄉	0	
1512	花蓮縣萬榮鄉	0	
1513	花蓮縣卓溪鄉	0	
1598	不知道/忘記了	0	
1601	澎湖縣馬公市	7	0.1%
1602	澎湖縣湖西鄉	1	0.0%
1603	澎湖縣白沙鄉	0	
1604	澎湖縣西嶼鄉	0	
1605	澎湖縣望安鄉	0	
1606	澎湖縣七美鄉	0	
1698	不知道/忘記了	0	
1701	基隆市中正區	2	0.0%
1702	基隆市七堵區	11	0.2%
1703	基隆市暖暖區	3	0.0%
1704	基隆市仁愛區	10	0.2%
1705	基隆市中山區	8	0.1%
1706	基隆市安樂區	4	0.1%
1707	基隆市信義區	9	0.1%
1798	不知道/忘記了	0	

File : data98_99

a2_1: A2-1.請問您居住在哪一個鄉鎮市區？

Value	Label	Cases	Percentage
1801	新竹市東區	80	1.3%
1802	新竹市北區	36	0.6%
1803	新竹市香山區	21	0.3%
1898	不知道/忘記了	0	
1901	臺中市東區	6	0.1%
1902	臺中市東區	15	0.2%
1903	臺中市南區	27	0.4%
1904	臺中市西區	21	0.3%
1905	臺中市北區	43	0.7%
1906	臺中市西屯區	23	0.4%
1907	臺中市南屯區	18	0.3%
1908	臺中市北屯區	68	1.1%
1998	不知道/忘記了	0	
2001	嘉義市東區	14	0.2%
2002	嘉義市西區	12	0.2%
2098	不知道/忘記了	0	
2101	臺南市東區	28	0.5%
2102	臺南市南區	11	0.2%
2103	臺南市西區	14	0.2%
2104	臺南市北區	10	0.2%
2105	臺南市東區	0	
2106	臺南市安南區	6	0.1%
2107	臺南市安平區	0	
2108	臺南市中西區	4	0.1%
2198	不知道/忘記了	0	
2201	臺北市松山區	39	0.6%
2202	臺北市信義區	75	1.2%
2203	臺北市大安區	78	1.3%
2204	臺北市中山區	40	0.7%
2205	臺北市中正區	42	0.7%
2206	臺北市大同區	15	0.2%
2207	臺北市萬華區	34	0.6%
2208	臺北市文山區	74	1.2%
2209	臺北市南港區	41	0.7%
2210	臺北市內湖區	52	0.9%
2211	臺北市士林區	49	0.8%
2212	臺北市北投區	58	1.0%
2298	不知道/忘記了	0	
2301	高雄市鹽埕區	26	0.4%
2302	高雄市鼓山區	2	0.0%
2303	高雄市左營區	36	0.6%
2304	高雄市楠梓區	14	0.2%
2305	高雄市三民區	66	1.1%

File : data98_99

a2_1: A2-1.請問您居住在哪一个鄉鎮市區？

Value	Label	Cases	Percentage
2306	高雄市新興區	43	0.7%
2307	高雄市前金區	2	0.0%
2308	高雄市苓雅區	5	0.1%
2309	高雄市前鎮區	30	0.5%
2310	高雄市旗津區	3	0.0%
2311	高雄市小港區	25	0.4%
2398	不知道/忘記了	0	

Warning: these figures indicate the number of cases found in the data file. They cannot be interpreted as summary statistics of the population of interest.

a3: A3.請問您及您同住的家人中, 包含您自己, 有幾位是具有本國國籍的客家人？

Information	[Type= discrete] [Format=numeric] [Range= 1-95] [Missing=*]
Statistics [NW/ W]	[Valid=6023 /-] [Invalid=0 /-]

Value	Label	Cases	Percentage
1	1人	1064	17.7%
2	2人	1005	16.7%
3	3人	1377	22.9%
4	4人	1145	19.0%
5	5人	715	11.9%
6	6人	326	5.4%
7	7人	183	3.0%
8	8人	88	1.5%
9	9人	34	0.6%
10	10人	40	0.7%
11	11人以上	46	0.8%
95	沒有客家人（非常感謝您接受我們的訪問，祝您有個愉快的夜晚【	0	

Warning: these figures indicate the number of cases found in the data file. They cannot be interpreted as summary statistics of the population of interest.

a4: A4.由於我們需要從府上這些客家成員中隨機選擇一位接受訪問, 請問年齡排在第○位的家人是否年滿11歲？

Information	[Type= discrete] [Format=numeric] [Range= 1-2] [Missing=*]
Statistics [NW/ W]	[Valid=6023 /-] [Invalid=0 /-]

Value	Label	Cases	Percentage
1	10歲及以下者，能否請這位未滿10歲家人的父母或祖父母接聽電話	623	10.3%
2	11歲及以上者，請這位家人接聽電話（跳至A7題	5400	89.7%

Warning: these figures indicate the number of cases found in the data file. They cannot be interpreted as summary statistics of the population of interest.

a5: A5.【未滿11歲者】請問您的是民國幾年出生的?(民國88年以後出生)

Information	[Type= discrete] [Format=numeric] [Range= 0-99] [Missing=*]
Statistics [NW/ W]	[Valid=6023 /-] [Invalid=0 /-]

Value	Label	Cases	Percentage
0	跳答/不適用	5400	89.7%
65	不知道（停止訪問	0	
66	拒答（停止訪問	0	
89	民國89年(10歲)	104	1.7%

File : data98_99

a5: A5. 【未滿11歲者】 請問您的是民國幾年出生的?(民國88年以後出生)

Value	Label	Cases	Percentage
90	民國90年 (9歲)	96	1.6%
91	民國91年 (8歲)	82	1.4%
92	民國92年 (7歲)	76	1.3%
93	民國93年 (6歲)	45	0.7%
94	民國94年 (5歲)	56	0.9%
95	民國95年 (4歲)	46	0.8%
96	民國96年 (3歲)	41	0.7%
97	民國97年 (2歲)	33	0.5%
98	民國98年(1歲)	39	0.6%
99	民國99年(0歲)	5	0.1%

Warning: these figures indicate the number of cases found in the data file. They cannot be interpreted as summary statistics of the population of interest.

a6: A6. 【未滿11歲者】 這位A5年出生的小孩性別?

Information	[Type= discrete] [Format=numeric] [Range= 1-2] [Missing=*]		
Statistics [NW/ W]	[Valid=623 /-] [Invalid=5400 /-]		
Value	Label	Cases	Percentage
1	男性	334	53.6%
2	女性	289	46.4%
Sysmiss		5400	

Warning: these figures indicate the number of cases found in the data file. They cannot be interpreted as summary statistics of the population of interest.

a7: A7. 【11歲及以上者】 請問您是民國幾年出生的?(民國88年以前出生)

Information	[Type= discrete] [Format=numeric] [Range= 0-98] [Missing=*]		
Statistics [NW/ W]	[Valid=6023 /-] [Invalid=0 /-]		
Value	Label	Cases	Percentage
0	跳答/不適用	623	10.3%
1	民國1年 (98歲)	0	
2	民國2年 (97歲)	0	
3	民國3年 (96歲)	0	
4	民國4年 (95歲)	0	
5	民國5年 (94歲)	0	
6	民國6年 (93歲)	0	
7	民國7年 (92歲)	0	
8	民國8年 (91歲)	0	
9	民國9年 (90歲)	0	
10	民國10年 (89歲)	1	0.0%
11	民國11年 (88歲)	5	0.1%
12	民國12年 (87歲)	3	0.0%
13	民國13年 (86歲)	1	0.0%
14	民國14年 (85歲)	3	0.0%
15	民國15年 (84歲)	3	0.0%
16	民國16年 (83歲)	3	0.0%
17	民國17年 (82歲)	9	0.1%
18	民國18年 (81歲)	4	0.1%

File : data98_99

a7: A7. 【11歲及以上者】請問您是民國幾年出生的?(民國88年以前出生)

Value	Label	Cases	Percentage
19	民國19年 (80歲)	6	0.1%
20	民國20年 (79歲)	6	0.1%
21	民國21年 (78歲)	13	0.2%
22	民國22年 (77歲)	10	0.2%
23	民國23年 (76歲)	9	0.1%
24	民國24年 (75歲)	21	0.3%
25	民國25年 (74歲)	18	0.3%
26	民國26年 (73歲)	14	0.2%
27	民國27年 (72歲)	17	0.3%
28	民國28年 (71歲)	26	0.4%
29	民國29年 (70歲)	29	0.5%
30	民國30年 (69歲)	37	0.6%
31	民國31年 (68歲)	41	0.7%
32	民國32年 (67歲)	26	0.4%
33	民國33年 (66歲)	41	0.7%
34	民國34年 (65歲)	39	0.6%
35	民國35年 (64歲)	40	0.7%
36	民國36年 (63歲)	66	1.1%
37	民國37年 (62歲)	50	0.8%
38	民國38年 (61歲)	73	1.2%
39	民國39年 (60歲)	82	1.4%
40	民國40年 (59歲)	93	1.5%
41	民國41年 (58歲)	77	1.3%
42	民國42年 (57歲)	83	1.4%
43	民國43年 (56歲)	97	1.6%
44	民國44年 (55歲)	100	1.7%
45	民國45年 (54歲)	108	1.8%
46	民國46年 (53歲)	99	1.6%
47	民國47年 (52歲)	86	1.4%
48	民國48年 (51歲)	121	2.0%
49	民國49年 (50歲)	106	1.8%
50	民國50年 (49歲)	143	2.4%
51	民國51年 (48歲)	104	1.7%
52	民國52年 (47歲)	118	2.0%
53	民國53年 (46歲)	125	2.1%
54	民國54年 (45歲)	128	2.1%
55	民國55年 (44歲)	100	1.7%
56	民國56年 (43歲)	101	1.7%
57	民國57年 (42歲)	91	1.5%
58	民國58年 (41歲)	92	1.5%
59	民國59年 (40歲)	93	1.5%
60	民國60年 (39歲)	130	2.2%
61	民國61年 (38歲)	123	2.0%

File : data98_99

a7: A7. 【11歲及以上者】請問您是民國幾年出生的?(民國88年以前出生)

Value	Label	Cases	Percentage
62	民國62年 (37歲)	106	<div></div> 1.8%
63	民國63年 (36歲)	109	<div></div> 1.8%
64	民國64年 (35歲)	100	<div></div> 1.7%
65	民國65年 (34歲)	107	<div></div> 1.8%
66	民國66年 (33歲)	81	<div></div> 1.3%
67	民國67年 (32歲)	91	<div></div> 1.5%
68	民國68年 (31歲)	111	<div></div> 1.8%
69	民國69年 (30歲)	95	<div></div> 1.6%
70	民國70年 (29歲)	120	<div></div> 2.0%
71	民國71年 (28歲)	114	<div></div> 1.9%
72	民國72年 (27歲)	111	<div></div> 1.8%
73	民國73年 (26歲)	113	<div></div> 1.9%
74	民國74年 (25歲)	105	<div></div> 1.7%
75	民國75年 (24歲)	98	<div></div> 1.6%
76	民國76年 (23歲)	64	<div></div> 1.1%
77	民國77年 (22歲)	71	<div></div> 1.2%
78	民國78年 (21歲)	79	<div></div> 1.3%
79	民國79年 (20歲)	67	<div></div> 1.1%
80	民國80年 (19歲)	50	<div></div> 0.8%
81	民國81年 (18歲)	66	<div></div> 1.1%
82	民國82年 (17歲)	76	<div></div> 1.3%
83	民國83年 (16歲)	75	<div></div> 1.2%
84	民國84年 (15歲)	81	<div></div> 1.3%
85	民國85年 (14歲)	61	<div></div> 1.0%
86	民國86年 (13歲)	72	<div></div> 1.2%
87	民國87年 (12歲)	90	<div></div> 1.5%
88	民國88年 (11歲)	73	<div></div> 1.2%
97	拒答 (停止訪問)	0	
98	不知道 (停止訪問)	0	

Warning: these figures indicate the number of cases found in the data file. They cannot be interpreted as summary statistics of the population of interest.

a8: A8.決定訪問方式的說明

Information	[Type= discrete] [Format=numeric] [Range= 1-1] [Missing=*]
Statistics [NW/ W]	[Valid=6023 /-] [Invalid=0 /-]

Value	Label	Cases	Percentage
1	唸完後勾選繼續訪問	6023	<div></div> 100.0%

Warning: these figures indicate the number of cases found in the data file. They cannot be interpreted as summary statistics of the population of interest.

q1.1: Q1.請問您認為您自己是客家人、福老(河洛人/閩南)人、大陸各省市人還是原住民?(複選)

Information	[Type= discrete] [Format=numeric] [Range= 1-95] [Missing=*]
Statistics [NW/ W]	[Valid=6023 /-] [Invalid=0 /-]

Value	Label	Cases	Percentage
1	客家人	5252	<div></div> 87.2%
3	福老(河洛\閩南)人	515	<div></div> 8.6%

File : data98_99

q1.1: Q1.請問您認為您自己是客家人、福老(河洛人/閩南)人、大陸各省市人還是原住民?(複選)

Value	Label	Cases	Percentage
4	大陸各省市人	91	1.5%
5	原住民	9	0.1%
6	華僑客家人	41	0.7%
7	外國人	8	0.1%
8	臺灣人	11	0.2%
90	年紀太小沒有概念	5	0.1%
95	未回答	91	1.5%

Warning: these figures indicate the number of cases found in the data file. They cannot be interpreted as summary statistics of the population of interest.

q1.2: Q1.請問您認為您自己是客家人、福老(河洛人/閩南)人、大陸各省市人還是原住民?(複選)

Information	[Type= discrete] [Format=numeric] [Range= 0-95] [Missing=*]
Statistics [NW/ W]	[Valid=6023 /-] [Invalid=0 /-]

Value	Label	Cases	Percentage
0	跳答/不適用	5170	85.8%
1	客家人	0	
3	福老(河洛\閩南)人	674	11.2%
4	大陸各省市人	138	2.3%
5	原住民	17	0.3%
6	華僑客家人	17	0.3%
7	外國人	7	0.1%
8	臺灣人	0	
90	年紀太小沒有概念	0	
95	未回答	0	

Warning: these figures indicate the number of cases found in the data file. They cannot be interpreted as summary statistics of the population of interest.

q1.3: Q1.請問您認為您自己是客家人、福老(河洛人/閩南)人、大陸各省市人還是原住民?(複選)

Information	[Type= discrete] [Format=numeric] [Range= 0-95] [Missing=*]
Statistics [NW/ W]	[Valid=6023 /-] [Invalid=0 /-]

Value	Label	Cases	Percentage
0	跳答/不適用	5990	99.5%
1	客家人	0	
3	福老(河洛\閩南)人	0	
4	大陸各省市人	24	0.4%
5	原住民	4	0.1%
6	華僑客家人	4	0.1%
7	外國人	1	0.0%
8	臺灣人	0	
90	年紀太小沒有概念	0	
95	未回答	0	

Warning: these figures indicate the number of cases found in the data file. They cannot be interpreted as summary statistics of the population of interest.

q1.4: Q1.請問您認為您自己是客家人、福老(河洛人/閩南)人、大陸各省市人還是原住民?(複選)

Information	[Type= discrete] [Format=numeric] [Range= 0-95] [Missing=*]
Statistics [NW/ W]	[Valid=6023 /-] [Invalid=0 /-]

File : data98_99

q1.4: Q1.請問您認為您自己是客家人、福老(河洛人/閩南)人、大陸各省市人還是原住民?(複選)

Value	Label	Cases	Percentage
0	跳答/不適用	6018	<div></div> 99.9%
1	客家人	0	
3	福老(河洛\閩南)人	0	
4	大陸各省市人	0	
5	原住民	3	0.0%
6	華僑客家人	1	0.0%
7	外國人	1	0.0%
8	臺灣人	0	
90	年紀太小沒有概念	0	
95	未回答	0	

Warning: these figures indicate the number of cases found in the data file. They cannot be interpreted as summary statistics of the population of interest.

q1.5: Q1.請問您認為您自己是客家人、福老(河洛人/閩南)人、大陸各省市人還是原住民?(複選)

Information	[Type= discrete] [Format=numeric] [Range= 0-95] [Missing=*]
Statistics [NW/ W]	[Valid=6023 /-] [Invalid=0 /-]

Value	Label	Cases	Percentage
0	跳答/不適用	6021	<div></div> 100.0%
1	客家人	0	
3	福老(河洛\閩南)人	0	
4	大陸各省市人	0	
5	原住民	0	
6	華僑客家人	2	0.0%
7	外國人	0	
8	臺灣人	0	
90	年紀太小沒有概念	0	
95	未回答	0	

Warning: these figures indicate the number of cases found in the data file. They cannot be interpreted as summary statistics of the population of interest.

q1_1: Q1-1.請問您的父親或母親是不是在民國34年以前來臺灣的客家人?

Information	[Type= discrete] [Format=numeric] [Range= 1-99] [Missing=*]
Statistics [NW/ W]	[Valid=5252 /-] [Invalid=771 /-]

Value	Label	Cases	Percentage
1	是	2137	<div></div> 40.7%
2	不是	2756	<div></div> 52.5%
99	不知道	359	<div></div> 6.8%
Sysmiss		771	

Warning: these figures indicate the number of cases found in the data file. They cannot be interpreted as summary statistics of the population of interest.

q1_2: Q1-2.【針對民國34年以前出生者】請問您個人是不是在民國34年以前來臺灣的客家人?

Information	[Type= discrete] [Format=numeric] [Range= 1-3] [Missing=*]
Statistics [NW/ W]	[Valid=6023 /-] [Invalid=0 /-]

Value	Label	Cases	Percentage
1	是	178	<div></div> 3.0%
2	不是	179	<div></div> 3.0%

File : data98_99

q1_2: Q1-2.【針對民國34年以前出生者】請問您個人是不是在民國34年以前來臺灣的客家人？

Value	Label	Cases	Percentage
3	民國35年以後出生	5666	94.1%

Warning: these figures indicate the number of cases found in the data file. They cannot be interpreted as summary statistics of the population of interest.

q2.1: Q2.請問您的父親、母親、祖父母、外祖父母或祖先中,哪些人是客家人?(複選)

Information	[Type= discrete] [Format=numeric] [Range= 1-95] [Missing=*/66]
Statistics [NW/ W]	[Valid=6015 /-] [Invalid=8 /-]

Value	Label	Cases	Percentage
1	父親	4902	81.5%
2	祖父	28	0.5%
3	祖母	50	0.8%
4	母親	922	15.3%
5	外祖父	12	0.2%
6	外祖母	16	0.3%
7	祖先	46	0.8%
8	自己的兄弟	1	0.0%
9	自己的姐妹	0	
10	配偶	32	0.5%
11	配偶的父親	0	
12	配偶的母親	0	
65	其他家人	6	0.1%
95	拒答	0	
66	沒有	8	

Warning: these figures indicate the number of cases found in the data file. They cannot be interpreted as summary statistics of the population of interest.

q2.2: Q2.請問您的父親、母親、祖父母、外祖父母或祖先中,哪些人是客家人?(複選)

Information	[Type= discrete] [Format=numeric] [Range= 1-95] [Missing=*/66]
Statistics [NW/ W]	[Valid=5904 /-] [Invalid=119 /-]

Value	Label	Cases	Percentage
1	父親	0	
2	祖父	4638	78.6%
3	祖母	164	2.8%
4	母親	93	1.6%
5	外祖父	786	13.3%
6	外祖母	112	1.9%
7	祖先	41	0.7%
8	自己的兄弟	19	0.3%
9	自己的姐妹	10	0.2%
10	配偶	8	0.1%
11	配偶的父親	25	0.4%
12	配偶的母親	2	0.0%
65	其他家人	6	0.1%
95	拒答	0	
66	沒有	0	
Sysmiss		119	

File : data98_99

q2.2: Q2.請問您的父親、母親、祖父母、外祖父母或祖先中,哪些人是客家人?(複選)

Warning: these figures indicate the number of cases found in the data file. They cannot be interpreted as summary statistics of the population of interest.

q2.3: Q2.請問您的父親、母親、祖父母、外祖父母或祖先中,哪些人是客家人?(複選)

Information [Type= discrete] [Format=numeric] [Range= 1-95] [Missing=*/66]

Statistics [NW/ W] [Valid=5772 /-] [Invalid=251 /-]

Value	Label	Cases	Percentage
1	父親	0	
2	祖父	0	
3	祖母	4344	75.3%
4	母親	129	2.2%
5	外祖父	27	0.5%
6	外祖母	715	12.4%
7	祖先	318	5.5%
8	自己的兄弟	145	2.5%
9	自己的姐妹	57	1.0%
10	配偶	5	0.1%
11	配偶的父親	6	0.1%
12	配偶的母親	22	0.4%
65	其他家人	4	0.1%
95	拒答	0	
66	沒有	0	
Sysmiss		251	

Warning: these figures indicate the number of cases found in the data file. They cannot be interpreted as summary statistics of the population of interest.

q2.4: Q2.請問您的父親、母親、祖父母、外祖父母或祖先中,哪些人是客家人?(複選)

Information [Type= discrete] [Format=numeric] [Range= 1-95] [Missing=*/66]

Statistics [NW/ W] [Valid=5434 /-] [Invalid=589 /-]

Value	Label	Cases	Percentage
1	父親	0	
2	祖父	0	
3	祖母	0	
4	母親	3308	60.9%
5	外祖父	130	2.4%
6	外祖母	46	0.8%
7	祖先	1246	22.9%
8	自己的兄弟	444	8.2%
9	自己的姐妹	220	4.0%
10	配偶	15	0.3%
11	配偶的父親	3	0.1%
12	配偶的母親	6	0.1%
65	其他家人	16	0.3%
95	拒答	0	
66	沒有	0	
Sysmiss		589	

Warning: these figures indicate the number of cases found in the data file. They cannot be interpreted as summary statistics of the population of interest.

File : data98_99

q2.5: Q2.請問您的父親、母親、祖父母、外祖父母或祖先中,哪些人是客家人?(複選)

Information [Type= discrete] [Format=numeric] [Range= 1-95] [Missing=*/66]

Statistics [NW/ W] [Valid=4925 /-] [Invalid=1098 /-]

Value	Label	Cases	Percentage
1	父親	0	
2	祖父	0	
3	祖母	0	
4	母親	0	
5	外祖父	3182	64.6%
6	外祖母	146	3.0%
7	祖先	97	2.0%
8	自己的兄弟	884	17.9%
9	自己的姐妹	534	10.8%
10	配偶	36	0.7%
11	配偶的父親	9	0.2%
12	配偶的母親	4	0.1%
65	其他家人	33	0.7%
95	拒答	0	
66	沒有	0	
Sysmiss		1098	

Warning: these figures indicate the number of cases found in the data file. They cannot be interpreted as summary statistics of the population of interest.

q2.6: Q2.請問您的父親、母親、祖父母、外祖父母或祖先中,哪些人是客家人?(複選)

Information [Type= discrete] [Format=numeric] [Range= 1-95] [Missing=*/66]

Statistics [NW/ W] [Valid=4194 /-] [Invalid=1829 /-]

Value	Label	Cases	Percentage
1	父親	0	
2	祖父	0	
3	祖母	0	
4	母親	0	
5	外祖父	0	
6	外祖母	3135	74.7%
7	祖先	177	4.2%
8	自己的兄弟	88	2.1%
9	自己的姐妹	620	14.8%
10	配偶	47	1.1%
11	配偶的父親	23	0.5%
12	配偶的母親	12	0.3%
65	其他家人	92	2.2%
95	拒答	0	
66	沒有	0	
Sysmiss		1829	

Warning: these figures indicate the number of cases found in the data file. They cannot be interpreted as summary statistics of the population of interest.

q2.7: Q2.請問您的父親、母親、祖父母、外祖父母或祖先中,哪些人是客家人?(複選)

Information [Type= discrete] [Format=numeric] [Range= 1-95] [Missing=*/66]

File : data98_99

q2.7: Q2.請問您的父親、母親、祖父母、外祖父母或祖先中,哪些人是客家人?(複選)

Statistics [NW/ W] [Valid=3535 /-] [Invalid=2488 /-]

Value	Label	Cases	Percentage
1	父親	0	
2	祖父	0	
3	祖母	0	
4	母親	0	
5	外祖父	0	
6	外祖母	0	
7	祖先	3014	85.3%
8	自己的兄弟	170	4.8%
9	自己的姐妹	86	2.4%
10	配偶	121	3.4%
11	配偶的父親	37	1.0%
12	配偶的母親	27	0.8%
65	其他家人	80	2.3%
95	拒答	0	
66	沒有	0	
Sysmiss		2488	

Warning: these figures indicate the number of cases found in the data file. They cannot be interpreted as summary statistics of the population of interest.

q2.8: Q2.請問您的父親、母親、祖父母、外祖父母或祖先中,哪些人是客家人?(複選)

Information [Type= discrete] [Format=numeric] [Range= 1-95] [Missing=*/66]

Statistics [NW/ W] [Valid=3208 /-] [Invalid=2815 /-]

Value	Label	Cases	Percentage
1	父親	0	
2	祖父	0	
3	祖母	0	
4	母親	0	
5	外祖父	0	
6	外祖母	0	
7	祖先	0	
8	自己的兄弟	2660	82.9%
9	自己的姐妹	367	11.4%
10	配偶	31	1.0%
11	配偶的父親	80	2.5%
12	配偶的母親	37	1.2%
65	其他家人	33	1.0%
95	拒答	0	
66	沒有	0	
Sysmiss		2815	

Warning: these figures indicate the number of cases found in the data file. They cannot be interpreted as summary statistics of the population of interest.

q2.9: Q2.請問您的父親、母親、祖父母、外祖父母或祖先中,哪些人是客家人?(複選)

Information [Type= discrete] [Format=numeric] [Range= 1-95] [Missing=*/66]

Statistics [NW/ W] [Valid=2648 /-] [Invalid=3375 /-]

File : data98_99

q2.9: Q2.請問您的父親、母親、祖父母、外祖父母或祖先中,哪些人是客家人?(複選)

Value	Label	Cases	Percentage
1	父親	0	
2	祖父	0	
3	祖母	0	
4	母親	0	
5	外祖父	0	
6	外祖母	0	
7	祖先	0	
8	自己的兄弟	0	
9	自己的姐妹	2312	87.3%
10	配偶	150	5.7%
11	配偶的父親	25	0.9%
12	配偶的母親	73	2.8%
65	其他家人	88	3.3%
95	拒答	0	
66	沒有	0	
Sysmiss		3375	

Warning: these figures indicate the number of cases found in the data file. They cannot be interpreted as summary statistics of the population of interest.

q2.10: Q2.請問您的父親、母親、祖父母、外祖父母或祖先中,哪些人是客家人?(複選)

Information	[Type= discrete] [Format=numeric] [Range= 1-95] [Missing=*/66]
Statistics [NW/ W]	[Valid=1485 /-] [Invalid=4538 /-]

Value	Label	Cases	Percentage
1	父親	0	
2	祖父	0	
3	祖母	0	
4	母親	0	
5	外祖父	0	
6	外祖母	0	
7	祖先	0	
8	自己的兄弟	0	
9	自己的姐妹	0	
10	配偶	998	67.2%
11	配偶的父親	140	9.4%
12	配偶的母親	45	3.0%
65	其他家人	302	20.3%
95	拒答	0	
66	沒有	0	
Sysmiss		4538	

Warning: these figures indicate the number of cases found in the data file. They cannot be interpreted as summary statistics of the population of interest.

q2.11: Q2.請問您的父親、母親、祖父母、外祖父母或祖先中,哪些人是客家人?(複選)

Information	[Type= discrete] [Format=numeric] [Range= 1-95] [Missing=*/66]
Statistics [NW/ W]	[Valid=1142 /-] [Invalid=4881 /-]

File : data98_99

q2.11: Q2.請問您的父親、母親、祖父母、外祖父母或祖先中,哪些人是客家人?(複選)

Value	Label	Cases	Percentage
1	父親	0	
2	祖父	0	
3	祖母	0	
4	母親	0	
5	外祖父	0	
6	外祖母	0	
7	祖先	0	
8	自己的兄弟	0	
9	自己的姐妹	0	
10	配偶	0	
11	配偶的父親	956	83.7%
12	配偶的母親	162	14.2%
65	其他家人	24	2.1%
95	拒答	0	
66	沒有	0	
Sysmiss		4881	

Warning: these figures indicate the number of cases found in the data file. They cannot be interpreted as summary statistics of the population of interest.

q2.12: Q2.請問您的父親、母親、祖父母、外祖父母或祖先中,哪些人是客家人?(複選)

Information	[Type= discrete] [Format=numeric] [Range= 1-95] [Missing=*/66]		
Statistics [NW/ W]	[Valid=983 /-] [Invalid=5040 /-]		
Value	Label	Cases	Percentage
1	父親	0	
2	祖父	0	
3	祖母	0	
4	母親	0	
5	外祖父	0	
6	外祖母	0	
7	祖先	0	
8	自己的兄弟	0	
9	自己的姐妹	0	
10	配偶	0	
11	配偶的父親	0	
12	配偶的母親	912	92.8%
65	其他家人	71	7.2%
95	拒答	0	
66	沒有	0	
Sysmiss		5040	

Warning: these figures indicate the number of cases found in the data file. They cannot be interpreted as summary statistics of the population of interest.

q2.13: Q2.請問您的父親、母親、祖父母、外祖父母或祖先中,哪些人是客家人?(複選)

Information	[Type= discrete] [Format=numeric] [Range= 1-95] [Missing=*/66]		
Statistics [NW/ W]	[Valid=332 /-] [Invalid=5691 /-]		

File : data98_99

q2.13: Q2.請問您的父親、母親、祖父母、外祖父母或祖先中,哪些人是客家人?(複選)

Value	Label	Cases	Percentage
1	父親	0	
2	祖父	0	
3	祖母	0	
4	母親	0	
5	外祖父	0	
6	外祖母	0	
7	祖先	0	
8	自己的兄弟	0	
9	自己的姐妹	0	
10	配偶	0	
11	配偶的父親	0	
12	配偶的母親	0	
65	其他家人	332	100.0%
95	拒答	0	
66	沒有	0	
Sysmiss		5691	

Warning: these figures indicate the number of cases found in the data file. They cannot be interpreted as summary statistics of the population of interest.

q3: Q3.請問您認為自己會聽客語的程度(瞭解程度)如何?

Information	[Type= discrete] [Format=numeric] [Range= 1-5] [Missing=*/6]
Statistics [NW/ W]	[Valid=5948 /-] [Invalid=75 /-]

Value	Label	Cases	Percentage
1	完全懂	2244	37.7%
2	大部份懂	1581	26.6%
3	普通	240	4.0%
4	少部份懂	904	15.2%
5	完全不懂	979	16.5%
6	年紀小, 不會表達	75	

Warning: these figures indicate the number of cases found in the data file. They cannot be interpreted as summary statistics of the population of interest.

q4: Q4.請問您認為自己說客語的流利程度如何?

Information	[Type= discrete] [Format=numeric] [Range= 1-5] [Missing=*/6]
Statistics [NW/ W]	[Valid=5947 /-] [Invalid=76 /-]

Value	Label	Cases	Percentage
1	很流利	1581	26.6%
2	流利	1229	20.7%
3	普通	441	7.4%
4	不流利	1235	20.8%
5	不會說	1461	24.6%
6	年紀小, 不會表達	76	

Warning: these figures indicate the number of cases found in the data file. They cannot be interpreted as summary statistics of the population of interest.

q5: Q5.請問您認為自己會聽福老話(閩南話)的程度(瞭解程度)如何?

Information	[Type= discrete] [Format=numeric] [Range= 1-5] [Missing=*/6]
-------------	--

File : data98_99

q5: Q5.請問您認為自己會聽福老話(閩南話)的程度(瞭解程度)如何?

Statistics [NW/ W] [Valid=5943 /-] [Invalid=80 /-]

Value	Label	Cases	Percentage
1	完全懂	2258	38.0%
2	大部份懂	2206	37.1%
3	普通	425	7.2%
4	少部份懂	821	13.8%
5	完全不懂	233	3.9%
6	年紀小, 不會表達	80	

Warning: these figures indicate the number of cases found in the data file. They cannot be interpreted as summary statistics of the population of interest.

q6: Q6.請問您認為自己說福老話(閩南話)的流利程度如何?

Information [Type= discrete] [Format=numeric] [Range= 1-5] [Missing=*/6]

Statistics [NW/ W] [Valid=5943 /-] [Invalid=80 /-]

Value	Label	Cases	Percentage
1	很流利	1385	23.3%
2	流利	1489	25.1%
3	普通	821	13.8%
4	不流利	1746	29.4%
5	不會說	502	8.4%
6	年紀小, 不會表達	80	

Warning: these figures indicate the number of cases found in the data file. They cannot be interpreted as summary statistics of the population of interest.

q7.1: Q7.請問您能與別人溝通的客語腔調包含哪些?(可複選)

Information [Type= discrete] [Format=numeric] [Range= 1-99] [Missing=*]

Statistics [NW/ W] [Valid=4969 /-] [Invalid=1054 /-]

Value	Label	Cases	Percentage
1	四縣	2967	59.7%
2	海陸	927	18.7%
3	大埔	205	4.1%
4	饒平	36	0.7%
5	詔安	74	1.5%
6	永定腔	0	
65	其他	55	1.1%
90	不會說客語	0	
98	參雜使用, 無法選擇	0	
99	不知道	705	14.2%
Sysmiss		1054	

Warning: these figures indicate the number of cases found in the data file. They cannot be interpreted as summary statistics of the population of interest.

q7.2: Q7.請問您能與別人溝通的客語腔調包含哪些?(可複選)





Information [Type= discrete] [Format=numeric] [Range= 1-99] [Missing=*]

Statistics [NW/ W] [Valid=1265 /-] [Invalid=4758 /-]

Value	Label	Cases	Percentage
1	四縣	11	0.9%
2	海陸	1188	93.9%

File : data98_99





q7.2: Q7.請問您能與別人溝通的客語腔調包含哪些?(可複選)

Value	Label	Cases	Percentage
3	大埔	34	 2.7%
4	饒平	18	 1.4%
5	詔安	12	 0.9%
6	永定腔	0	
65	其他	2	 0.2%
90	不會說客語	0	
98	參雜使用，無法選擇	0	
99	不知道	0	
Sysmiss		4758	

Warning: these figures indicate the number of cases found in the data file. They cannot be interpreted as summary statistics of the population of interest.

q7.3: Q7.請問您能與別人溝通的客語腔調包含哪些?(可複選)



Information	[Type= discrete] [Format=numeric] [Range= 1-99] [Missing=*]
Statistics [NW/ W]	[Valid=143 /-] [Invalid=5880 /-]

Value	Label	Cases	Percentage
1	四縣	0	
2	海陸	4	 2.8%
3	大埔	86	 60.1%
4	饒平	49	 34.3%
5	詔安	4	 2.8%
6	永定腔	0	
65	其他	0	
90	不會說客語	0	
98	參雜使用，無法選擇	0	
99	不知道	0	
Sysmiss		5880	

Warning: these figures indicate the number of cases found in the data file. They cannot be interpreted as summary statistics of the population of interest.

q7.4: Q7.請問您能與別人溝通的客語腔調包含哪些?(可複選)

Information	[Type= discrete] [Format=numeric] [Range= 1-99] [Missing=*]
Statistics [NW/ W]	[Valid=56 /-] [Invalid=5967 /-]

Value	Label	Cases	Percentage
1	四縣	0	
2	海陸	0	
3	大埔	0	
4	饒平	48	 85.7%
5	詔安	8	 14.3%
6	永定腔	0	
65	其他	0	
90	不會說客語	0	
98	參雜使用，無法選擇	0	
99	不知道	0	
Sysmiss		5967	

Warning: these figures indicate the number of cases found in the data file. They cannot be interpreted as summary statistics of the population of interest.

File : data98_99

q7.5: Q7.請問您能與別人溝通的客語腔調包含哪些?(可複選)

Information	[Type= discrete] [Format=numeric] [Range= 1-99] [Missing=*]
Statistics [NW/ W]	[Valid=38 /-] [Invalid=5985 /-]

Value	Label	Cases	Percentage
1	四縣	0	
2	海陸	0	
3	大埔	1	2.6%
4	饒平	0	
5	詔安	37	97.4%
6	永定腔	0	
65	其他	0	
90	不會說客語	0	
98	參雜使用, 無法選擇	0	
99	不知道	0	
Sysmiss		5985	

Warning: these figures indicate the number of cases found in the data file. They cannot be interpreted as summary statistics of the population of interest.

q9: Q9.請問您與父親之間交談使用客語的比重如何?

Information	[Type= discrete] [Format=numeric] [Range= 1-98] [Missing=*]
Statistics [NW/ W]	[Valid=4969 /-] [Invalid=1054 /-]

Value	Label	Cases	Percentage
1	幾乎全講客語	1847	37.2%
2	大多數講客語	449	9.0%
3	約一半	335	6.7%
4	少數講客語	683	13.7%
5	幾乎不講客語	1622	32.6%
98	不知道/拒答	33	0.7%
Sysmiss		1054	

Warning: these figures indicate the number of cases found in the data file. They cannot be interpreted as summary statistics of the population of interest.

q10.1: Q10.請問您沒有使用客語與父親交談的原因有哪些?(可複選)

Information	[Type= discrete] [Format=numeric] [Range= 1-98] [Missing=*]
Statistics [NW/ W]	[Valid=2305 /-] [Invalid=3718 /-]

Value	Label	Cases	Percentage
1	居住環境	548	23.8%
2	本身不會客語	359	15.6%
3	父親不會客語	335	14.5%
4	不習慣使用客語	469	20.3%
5	因為父親不習慣使用客語	140	6.1%
6	本身客語不流利	229	9.9%
7	刻意不使用客語	18	0.8%
8	學校國語教育政策	101	4.4%
9	很少與父親接觸	40	1.7%
10	習慣說國語	40	1.7%
65	其他	11	0.5%

File : data98_99

q10.1: Q10.請問您沒有使用客語與父親交談的原因有哪些?(可複選)

Value	Label	Cases	Percentage
98	不知道/拒答	15	0.7%
Sysmiss		3718	

Warning: these figures indicate the number of cases found in the data file. They cannot be interpreted as summary statistics of the population of interest.

q10.2: Q10.請問您沒有使用客語與父親交談的原因有哪些?(可複選)

Information	[Type= discrete] [Format=numeric] [Range= 1-98] [Missing=*]
Statistics [NW/ W]	[Valid=635 /-] [Invalid=5388 /-]

Value	Label	Cases	Percentage
1	居住環境	0	
2	本身不會客語	66	10.4%
3	父親不會客語	146	23.0%
4	不習慣使用客語	76	12.0%
5	因為父親不習慣使用客語	72	11.3%
6	本身客語不流利	151	23.8%
7	刻意不使用客語	12	1.9%
8	學校國語教育政策	89	14.0%
9	很少與父親接觸	6	0.9%
10	習慣說國語	17	2.7%
65	其他	0	
98	不知道/拒答	0	
Sysmiss		5388	

Warning: these figures indicate the number of cases found in the data file. They cannot be interpreted as summary statistics of the population of interest.

q10.3: Q10.請問您沒有使用客語與父親交談的原因有哪些?(可複選)

Information	[Type= discrete] [Format=numeric] [Range= 1-98] [Missing=*]
Statistics [NW/ W]	[Valid=86 /-] [Invalid=5937 /-]

Value	Label	Cases	Percentage
1	居住環境	0	
2	本身不會客語	0	
3	父親不會客語	11	12.8%
4	不習慣使用客語	11	12.8%
5	因為父親不習慣使用客語	15	17.4%
6	本身客語不流利	17	19.8%
7	刻意不使用客語	3	3.5%
8	學校國語教育政策	24	27.9%
9	很少與父親接觸	2	2.3%
10	習慣說國語	3	3.5%
65	其他	0	
98	不知道/拒答	0	
Sysmiss		5937	

Warning: these figures indicate the number of cases found in the data file. They cannot be interpreted as summary statistics of the population of interest.

q10.4: Q10.請問您沒有使用客語與父親交談的原因有哪些?(可複選)

Information	[Type= discrete] [Format=numeric] [Range= 1-98] [Missing=*]
Statistics [NW/ W]	[Valid=6 /-] [Invalid=6017 /-]

File : data98_99

q10.4: Q10.請問您沒有使用客語與父親交談的原因有哪些?(可複選)

Value	Label	Cases	Percentage
1	居住環境	0	
2	本身不會客語	0	
3	父親不會客語	0	
4	不習慣使用客語	0	
5	因為父親不習慣使用客語	2	33.3%
6	本身客語不流利	2	33.3%
7	刻意不使用客語	0	
8	學校國語教育政策	2	33.3%
9	很少與父親接觸	0	
10	習慣說國語	0	
65	其他	0	
98	不知道/拒答	0	
Sysmiss		6017	

Warning: these figures indicate the number of cases found in the data file. They cannot be interpreted as summary statistics of the population of interest.

q10.5: Q10.請問您沒有使用客語與父親交談的原因有哪些?(可複選)

Information	[Type= discrete] [Format=numeric] [Range= 1-98] [Missing=*]
Statistics [NW/ W]	[Valid=1 /-] [Invalid=6022 /-]

Value	Label	Cases	Percentage
1	居住環境	0	
2	本身不會客語	0	
3	父親不會客語	0	
4	不習慣使用客語	0	
5	因為父親不習慣使用客語	0	
6	本身客語不流利	0	
7	刻意不使用客語	1	100.0%
8	學校國語教育政策	0	
9	很少與父親接觸	0	
10	習慣說國語	0	
65	其他	0	
98	不知道/拒答	0	
Sysmiss		6022	

Warning: these figures indicate the number of cases found in the data file. They cannot be interpreted as summary statistics of the population of interest.

q11: Q11.請問您與母親之間交談使用客語的比重如何?

Information	[Type= discrete] [Format=numeric] [Range= 1-98] [Missing=*]
Statistics [NW/ W]	[Valid=4969 /-] [Invalid=1054 /-]

Value	Label	Cases	Percentage
1	幾乎全講客語	1893	38.1%
2	大多數講客語	441	8.9%
3	約一半	325	6.5%
4	少數講客語	702	14.1%
5	幾乎不講客語	1590	32.0%
98	不知道/拒答	18	0.4%

File : data98_99

q11: Q11.請問您與母親之間交談使用客語的比重如何?

Value	Label	Cases	Percentage
Sysmiss		1054	

Warning: these figures indicate the number of cases found in the data file. They cannot be interpreted as summary statistics of the population of interest.

q12.1: Q12.請問您沒有使用客語與母親交談的原因有哪些?(可複選)

Information	[Type= discrete] [Format=numeric] [Range= 1-98] [Missing=*]
Statistics [NW/ W]	[Valid=2292 /-] [Invalid=3731 /-]

Value	Label	Cases	Percentage
1	居住環境	493	21.5%
2	本身不會客語	394	17.2%
3	母親不會客語	390	17.0%
4	不習慣使用客語	434	18.9%
5	因為母親不習慣使用客語	162	7.1%
6	本身客語不流利	225	9.8%
7	刻意不使用客語	22	1.0%
8	學校國語教育政策	81	3.5%
9	很少與母親接觸	22	1.0%
10	習慣說國語	42	1.8%
65	其他	5	0.2%
98	不知道/拒答	22	1.0%
Sysmiss		3731	

Warning: these figures indicate the number of cases found in the data file. They cannot be interpreted as summary statistics of the population of interest.

q12.2: Q12.請問您沒有使用客語與母親交談的原因有哪些?(可複選)

Information	[Type= discrete] [Format=numeric] [Range= 1-98] [Missing=*]
Statistics [NW/ W]	[Valid=588 /-] [Invalid=5435 /-]

Value	Label	Cases	Percentage
1	居住環境	0	
2	本身不會客語	60	10.2%
3	母親不會客語	137	23.3%
4	不習慣使用客語	98	16.7%
5	因為母親不習慣使用客語	56	9.5%
6	本身客語不流利	139	23.6%
7	刻意不使用客語	12	2.0%
8	學校國語教育政策	71	12.1%
9	很少與母親接觸	3	0.5%
10	習慣說國語	12	2.0%
65	其他	0	
98	不知道/拒答	0	
Sysmiss		5435	









Warning: these figures indicate the number of cases found in the data file. They cannot be interpreted as summary statistics of the population of interest.

q12.3: Q12.請問您沒有使用客語與母親交談的原因有哪些?(可複選)

Information	[Type= discrete] [Format=numeric] [Range= 1-98] [Missing=*]
Statistics [NW/ W]	[Valid=77 /-] [Invalid=5946 /-]






File : data98_99

q12.3: Q12.請問您沒有使用客語與母親交談的原因有哪些?(可複選)

Value	Label	Cases	Percentage
1	居住環境	0	
2	本身不會客語	0	
3	母親不會客語	8	 10.4%
4	不習慣使用客語	4	 5.2%
5	因為母親不習慣使用客語	10	 13.0%
6	本身客語不流利	31	 40.3%
7	刻意不使用客語	3	 3.9%
8	學校國語教育政策	19	 24.7%
9	很少與母親接觸	1	 1.3%
10	習慣說國語	1	 1.3%
65	其他	0	
98	不知道/拒答	0	
Sysmiss		5946	

Warning: these figures indicate the number of cases found in the data file. They cannot be interpreted as summary statistics of the population of interest.

q12.4: Q12.請問您沒有使用客語與母親交談的原因有哪些?(可複選)

Information	[Type= discrete] [Format=numeric] [Range= 1-98] [Missing=*]		
Statistics [NW/ W]	[Valid=6 /-] [Invalid=6017 /-]		
Value	Label	Cases	Percentage
1	居住環境	0	
2	本身不會客語	0	
3	母親不會客語	0	
4	不習慣使用客語	1	 16.7%
5	因為母親不習慣使用客語	2	 33.3%
6	本身客語不流利	1	 16.7%
7	刻意不使用客語	1	 16.7%
8	學校國語教育政策	1	 16.7%
9	很少與母親接觸	0	
10	習慣說國語	0	
65	其他	0	
98	不知道/拒答	0	
Sysmiss		6017	

Warning: these figures indicate the number of cases found in the data file. They cannot be interpreted as summary statistics of the population of interest.

# q12.5: Q12.請問您沒有使用客語與母親交談的原因有哪些?(可複選)			
Information		[Type= discrete] [Format=numeric] [Range= 1-98] [Missing=*]	
Statistics [NW/ W]		[Valid=2 /-] [Invalid=6021 /-]	
Value	Label	Cases	Percentage
1	居住環境	0	
2	本身不會客語	0	
3	母親不會客語	0	
4	不習慣使用客語	0	
5	因為母親不習慣使用客語	1	50.0%
6	本身客語不流利	1	50.0%
7	刻意不使用客語	0	
8	學校國語教育政策	0	
9	很少與母親接觸	0	
10	習慣說國語	0	
65	其他	0	
98	不知道/拒答	0	
Sysmiss		6021	
Warning: these figures indicate the number of cases found in the data file. They cannot be interpreted as summary statistics of the population of interest.			
# q12.6: Q12.請問您沒有使用客語與母親交談的原因有哪些?(可複選)			
Information		[Type= discrete] [Format=numeric] [Range= 1-98] [Missing=*]	
Statistics [NW/ W]		[Valid=1 /-] [Invalid=6022 /-]	
Value	Label	Cases	Percentage
1	居住環境	0	
2	本身不會客語	0	
3	母親不會客語	0	
4	不習慣使用客語	0	
5	因為母親不習慣使用客語	0	
6	本身客語不流利	1	100.0%
7	刻意不使用客語	0	
8	學校國語教育政策	0	
9	很少與母親接觸	0	
10	習慣說國語	0	
65	其他	0	
98	不知道/拒答	0	
Sysmiss		6022	
Warning: these figures indicate the number of cases found in the data file. They cannot be interpreted as summary statistics of the population of interest.			
# q12.7: Q12.請問您沒有使用客語與母親交談的原因有哪些?(可複選)			
Information		[Type= discrete] [Format=numeric] [Range= 1-98] [Missing=*]	
Statistics [NW/ W]		[Valid=1 /-] [Invalid=6022 /-]	
Value	Label	Cases	Percentage
1	居住環境	0	
2	本身不會客語	0	
3	母親不會客語	0	
4	不習慣使用客語	0	
5	因為母親不習慣使用客語	0	

# q12.7: Q12.請問您沒有使用客語與母親交談的原因有哪些?(可複選)			
Value	Label	Cases	Percentage
6	本身客語不流利	0	
7	刻意不使用客語	1	100.0%
8	學校國語教育政策	0	
9	很少與母親接觸	0	
10	習慣說國語	0	
65	其他	0	
98	不知道/拒答	0	
Sysmiss		6022	
Warning: these figures indicate the number of cases found in the data file. They cannot be interpreted as summary statistics of the population of interest.			
# q12.8: Q12.請問您沒有使用客語與母親交談的原因有哪些?(可複選)			
Information	[Type= discrete] [Format=numeric] [Range= 1-98] [Missing=*]		
Statistics [NW/ W]	[Valid=1 /-] [Invalid=6022 /-]		
Value	Label	Cases	Percentage
1	居住環境	0	
2	本身不會客語	0	
3	母親不會客語	0	
4	不習慣使用客語	0	
5	因為母親不習慣使用客語	0	
6	本身客語不流利	0	
7	刻意不使用客語	0	
8	學校國語教育政策	1	100.0%
9	很少與母親接觸	0	
10	習慣說國語	0	
65	其他	0	
98	不知道/拒答	0	
Sysmiss		6022	
Warning: these figures indicate the number of cases found in the data file. They cannot be interpreted as summary statistics of the population of interest.			
# q13: Q13.整體來說,跟去年比較起來,在您日常生活中可以聽到客語的「機會」是增加還是減少?			
Information	[Type= discrete] [Format=numeric] [Range= 1-98] [Missing=*]		
Statistics [NW/ W]	[Valid=6023 /-] [Invalid=0 /-]		
Value	Label	Cases	Percentage
1	增加非常多	477	7.9%
2	略為增加	1149	19.1%
3	沒變	2454	40.7%
4	略為減少	791	13.1%
5	減少非常多	1098	18.2%
98	不知道/拒答	54	0.9%
Warning: these figures indicate the number of cases found in the data file. They cannot be interpreted as summary statistics of the population of interest.			
# q14: Q14.整體來說,跟去年比較起來,在您日常生活中說客語的「機會」是增加還是減少?			
Information	[Type= discrete] [Format=numeric] [Range= 1-5] [Missing=*/6]		
Statistics [NW/ W]	[Valid=5487 /-] [Invalid=536 /-]		
Value	Label	Cases	Percentage
1	增加非常多	311	5.7%

q14: Q14.整體來說,跟去年比較起來,在您日常生活中說客語的「機會」是增加還是減少?

Value	Label	Cases	Percentage
2	略為增加	904	16.5%
3	沒變	2503	45.6%
4	略為減少	767	14.0%
5	減少非常多	1002	18.3%
6	不會說客語	536	

Warning: these figures indicate the number of cases found in the data file. They cannot be interpreted as summary statistics of the population of interest.

q15.1: Q15.請問您是在什麼情境下學會客語的?(可複選)

Information	[Type= discrete] [Format=numeric] [Range= 1-98] [Missing=*/90]
Statistics [NW/ W]	[Valid=4937 /-] [Invalid=1086 /-]

Value	Label	Cases	Percentage
1	兒時生長環境因素	4296	87.0%
2	學校客語課程	185	3.7%
3	配偶是客家人	48	1.0%
4	自己喜歡而主動學習	58	1.2%
5	工作需要	99	2.0%
6	常聽或看客家電台的節目	98	2.0%
7	常與客家鄰居交談	107	2.2%
8	常參與政府所舉辦之客家文化/活動	10	0.2%
65	其他	0	
98	不知道/拒答	36	0.7%
90	不會說客語	1086	

Warning: these figures indicate the number of cases found in the data file. They cannot be interpreted as summary statistics of the population of interest.

q15.2: Q15.請問您是在什麼情境下學會客語的?(可複選)

Information	[Type= discrete] [Format=numeric] [Range= 1-98] [Missing=*/90]
Statistics [NW/ W]	[Valid=715 /-] [Invalid=5308 /-]

Value	Label	Cases	Percentage
1	兒時生長環境因素	25	3.5%
2	學校客語課程	135	18.9%
3	配偶是客家人	78	10.9%
4	自己喜歡而主動學習	55	7.7%
5	工作需要	52	7.3%
6	常聽或看客家電台的節目	100	14.0%
7	常與客家鄰居交談	237	33.1%
8	常參與政府所舉辦之客家文化/活動	33	4.6%
65	其他	0	
98	不知道/拒答	0	
90	不會說客語	0	
Sysmiss		5308	

Warning: these figures indicate the number of cases found in the data file. They cannot be interpreted as summary statistics of the population of interest.

q15.3: Q15.請問您是在什麼情境下學會客語的?(可複選)

Information	[Type= discrete] [Format=numeric] [Range= 1-98] [Missing=*/90]
Statistics [NW/ W]	[Valid=108 /-] [Invalid=5915 /-]

q15.3: Q15.請問您是在什麼情境下學會客語的?(可複選)

Value	Label	Cases	Percentage
1	兒時生長環境因素	0	
2	學校客語課程	0	
3	配偶是客家人	4	3.7%
4	自己喜歡而主動學習	4	3.7%
5	工作需要	14	13.0%
6	常聽或看客家電台的節目	18	16.7%
7	常與客家鄰居交談	53	49.1%
8	常參與政府所舉辦之客家文化/活動	15	13.9%
65	其他	0	
98	不知道/拒答	0	
90	不會說客語	0	
Sysmiss		5915	

Warning: these figures indicate the number of cases found in the data file. They cannot be interpreted as summary statistics of the population of interest.

q15.4: Q15.請問您是在什麼情境下學會客語的?(可複選)

Information	[Type= discrete] [Format=numeric] [Range= 1-98] [Missing=*/90]
Statistics [NW/ W]	[Valid=18 /-] [Invalid=6005 /-]

Value	Label	Cases	Percentage
1	兒時生長環境因素	0	
2	學校客語課程	0	
3	配偶是客家人	0	
4	自己喜歡而主動學習	1	5.6%
5	工作需要	0	
6	常聽或看客家電台的節目	4	22.2%
7	常與客家鄰居交談	11	61.1%
8	常參與政府所舉辦之客家文化/活動	2	11.1%
65	其他	0	
98	不知道/拒答	0	
90	不會說客語	0	
Sysmiss		6005	

Warning: these figures indicate the number of cases found in the data file. They cannot be interpreted as summary statistics of the population of interest.

q15.5: Q15.請問您是在什麼情境下學會客語的?(可複選)

Information	[Type= discrete] [Format=numeric] [Range= 1-98] [Missing=*/90]
Statistics [NW/ W]	[Valid=8 /-] [Invalid=6015 /-]

Value	Label	Cases	Percentage
1	兒時生長環境因素	0	
2	學校客語課程	0	
3	配偶是客家人	0	
4	自己喜歡而主動學習	0	
5	工作需要	0	
6	常聽或看客家電台的節目	1	12.5%
7	常與客家鄰居交談	2	25.0%
8	常參與政府所舉辦之客家文化/活動	5	62.5%
65	其他	0	

# q15.5: Q15.請問您是在什麼情境下學會客語的?(可複選)			
Value	Label	Cases	Percentage
98	不知道/拒答	0	
90	不會說客語	0	
Sysmiss		6015	
Warning: these figures indicate the number of cases found in the data file. They cannot be interpreted as summary statistics of the population of interest.			
# q15.6: Q15.請問您是在什麼情境下學會客語的?(可複選)			
Information	[Type= discrete] [Format=numeric] [Range= 1-98] [Missing=*/90]		
Statistics [NW/ W]	[Valid=1 /-] [Invalid=6022 /-]		
Value	Label	Cases	Percentage
1	兒時生長環境因素	0	
2	學校客語課程	0	
3	配偶是客家人	0	
4	自己喜歡而主動學習	0	
5	工作需要	0	
6	常聽或看客家電台的節目	0	
7	常與客家鄰居交談	1	100.0%
8	常參與政府所舉辦之客家文化/活動	0	
65	其他	0	
98	不知道/拒答	0	
90	不會說客語	0	
Sysmiss		6022	
Warning: these figures indicate the number of cases found in the data file. They cannot be interpreted as summary statistics of the population of interest.			
# q15.7: Q15.請問您是在什麼情境下學會客語的?(可複選)			
Information	[Type= discrete] [Format=numeric] [Range= 1-98] [Missing=*/90]		
Statistics [NW/ W]	[Valid=1 /-] [Invalid=6022 /-]		
Value	Label	Cases	Percentage
1	兒時生長環境因素	0	
2	學校客語課程	0	
3	配偶是客家人	0	
4	自己喜歡而主動學習	0	
5	工作需要	0	
6	常聽或看客家電台的節目	0	
7	常與客家鄰居交談	0	
8	常參與政府所舉辦之客家文化/活動	1	100.0%
65	其他	0	
98	不知道/拒答	0	
90	不會說客語	0	
Sysmiss		6022	
Warning: these figures indicate the number of cases found in the data file. They cannot be interpreted as summary statistics of the population of interest.			
# q16: Q16.請問您的婚姻狀況?【必要時提示選項】			
Information	[Type= discrete] [Format=numeric] [Range= 1-95] [Missing=*]		
Statistics [NW/ W]	[Valid=6023 /-] [Invalid=0 /-]		
Value	Label	Cases	Percentage
1	有配偶或同居	3209	53.3%

# q16: Q16.請問您的婚姻狀況?【必要時提示選項】			
Value	Label	Cases	Percentage
2	喪偶	113	1.9%
3	離異、分居	104	1.7%
4	未婚【跳59題】	2597	43.1%
95	拒答【跳59題】	0	
Warning: these figures indicate the number of cases found in the data file. They cannot be interpreted as summary statistics of the population of interest.			
# q17: Q17.請問您的配偶屬於下列那個族群? (若無法回答可提示選項)			
Information	[Type= discrete] [Format=numeric] [Range= 1-95] [Missing=*]		
Statistics [NW/ W]	[Valid=3426 /-] [Invalid=2597 /-]		
Value	Label	Cases	Percentage
1	客家人	1459	42.6%
3	福老人	1610	47.0%
4	大陸其他各省市	293	8.6%
5	原住民	25	0.7%
6	外國人	33	1.0%
65	其他_____(請紀錄)	0	
95	拒答	6	0.2%
Sysmiss		2597	
Warning: these figures indicate the number of cases found in the data file. They cannot be interpreted as summary statistics of the population of interest.			
# q17_1: Q17-1.請問您的配偶是不是民國34年以前來臺灣的客家人?			
Information	[Type= discrete] [Format=numeric] [Range= 1-3] [Missing=*]		
Statistics [NW/ W]	[Valid=1459 /-] [Invalid=4564 /-]		
Value	Label	Cases	Percentage
1	是	396	27.1%
3	不是	1063	72.9%
Sysmiss		4564	
Warning: these figures indicate the number of cases found in the data file. They cannot be interpreted as summary statistics of the population of interest.			
# q18: Q18.您與您的配偶交談時,最主要使用(講)的語言是什麼?(單選)			
Information	[Type= discrete] [Format=numeric] [Range= 1-65] [Missing=*]		
Statistics [NW/ W]	[Valid=3426 /-] [Invalid=2597 /-]		
Value	Label	Cases	Percentage
1	客語	863	25.2%
2	國語	1694	49.4%
3	福老話	788	23.0%
4	原住民語	1	0.0%
65	其他	80	2.3%
Sysmiss		2597	
Warning: these figures indicate the number of cases found in the data file. They cannot be interpreted as summary statistics of the population of interest.			
# q19: Q19.您與您的配偶交談時,使用(講)客語的的時候有多少?			
Information	[Type= discrete] [Format=numeric] [Range= 1-98] [Missing=*]		
Statistics [NW/ W]	[Valid=3426 /-] [Invalid=2597 /-]		
Value	Label	Cases	Percentage
1	幾乎全講客語	518	15.1%

# q19: Q19.您與您的配偶交談時,使用(講)客語的的時候有多少?			
Value	Label	Cases	Percentage
2	大多數講客語	325	<div><div></div></div> 9.5%
3	約一半	179	<div><div></div></div> 5.2%
4	少數講客語	583	<div><div></div></div> 17.0%
5	幾乎不講客語	1814	<div><div></div></div> 52.9%
98	不知道/拒答	7	<div><div></div></div> 0.2%
Sysmiss		2597	
Warning: these figures indicate the number of cases found in the data file. They cannot be interpreted as summary statistics of the population of interest.			
# q20: Q20.請問您有沒有未成年(未滿20歲)的小孩?			
Information	[Type= discrete] [Format=numeric] [Range= 1-3] [Missing=*]		
Statistics [NW/ W]	[Valid=3426 /-] [Invalid=2597 /-]		
Value	Label	Cases	Percentage
1	有：13歲以下_____人\14-19歲_____人	1750	<div><div></div></div> 51.1%
2	小孩都已成年20歲以上	1472	<div><div></div></div> 43.0%
3	沒有小孩	204	<div><div></div></div> 6.0%
Sysmiss		2597	
Warning: these figures indicate the number of cases found in the data file. They cannot be interpreted as summary statistics of the population of interest.			
# q20.1: Q20.1 13歲以下小孩有_____人?			
Information	[Type= discrete] [Format=numeric] [Range= 0-98] [Missing=*]		
Statistics [NW/ W]	[Valid=6023 /-] [Invalid=0 /-]		
Value	Label	Cases	Percentage
0	沒有13歲以下小孩	4864	<div><div></div></div> 80.8%
1	1 位	599	<div><div></div></div> 9.9%
2	2 位	479	<div><div></div></div> 8.0%
3	3 位	71	<div><div></div></div> 1.2%
4	4 位	9	<div><div></div></div> 0.1%
5	5 位	1	<div><div></div></div> 0.0%
6	6 位	0	
7	7 位	0	
8	8 位	0	
9	9 位	0	
10	10 位	0	
98	拒答	0	
Warning: these figures indicate the number of cases found in the data file. They cannot be interpreted as summary statistics of the population of interest.			
# q20.2: Q20.2 14-19歲小孩有_____人?			
Information	[Type= discrete] [Format=numeric] [Range= 0-4] [Missing=*]		
Statistics [NW/ W]	[Valid=6023 /-] [Invalid=0 /-]		
Value	Label	Cases	Percentage
0	沒有	5152	<div><div></div></div> 85.5%
1	1位	535	<div><div></div></div> 8.9%
2	2位	286	<div><div></div></div> 4.7%
3	3位	47	<div><div></div></div> 0.8%
4	4位	3	<div><div></div></div> 0.0%
Warning: these figures indicate the number of cases found in the data file. They cannot be interpreted as summary statistics of the population of interest.			

# q21: Q21.您與您的子女交談時,最主要使用(講)的語言是什麼?(單選)				
Information		[Type= discrete] [Format=numeric] [Range= 1-65] [Missing=*]		
Statistics [NW/ W]		[Valid=3222 /-] [Invalid=2801 /-]		
Value	Label	Cases	Percentage	
1	客語	532	<div><div></div></div>	16.5%
2	國話	2228	<div><div></div></div>	69.1%
3	福老話	413	<div><div></div></div>	12.8%
4	原住民語	0		
65	其他	49	<div><div></div></div>	1.5%
Sysmiss		2801		
Warning: these figures indicate the number of cases found in the data file. They cannot be interpreted as summary statistics of the population of interest.				
# q22: Q22.您與子女交談時,使用(講)客語的時候有多少?				
Information		[Type= discrete] [Format=numeric] [Range= 1-98] [Missing=*]		
Statistics [NW/ W]		[Valid=3222 /-] [Invalid=2801 /-]		
Value	Label	Cases	Percentage	
1	幾乎全講客語	260	<div><div></div></div>	8.1%
2	大多數講客語	256	<div><div></div></div>	7.9%
3	約一半	222	<div><div></div></div>	6.9%
4	少數講客語	868	<div><div></div></div>	26.9%
5	幾乎不講客語	1616	<div><div></div></div>	50.2%
98	不知道/拒答	0		
Sysmiss		2801		
Warning: these figures indicate the number of cases found in the data file. They cannot be interpreted as summary statistics of the population of interest.				
# q23.1: Q23.請問您沒有使用客語與子女交談的原因有哪些?(可複選)				
Information		[Type= discrete] [Format=numeric] [Range= 1-98] [Missing=*]		
Statistics [NW/ W]		[Valid=2484 /-] [Invalid=3539 /-]		
Value	Label	Cases	Percentage	
1	居住環境	855	<div><div></div></div>	34.4%
2	本身不會客語	381	<div><div></div></div>	15.3%
3	子女不會客語	664	<div><div></div></div>	26.7%
4	因為子女不習慣使用客語	207	<div><div></div></div>	8.3%
5	本身客語不流利	71	<div><div></div></div>	2.9%
6	子女客語不流利	132	<div><div></div></div>	5.3%
7	刻意不使用客語	10	<div><div></div></div>	0.4%
8	本身不習慣使用客語	69	<div><div></div></div>	2.8%
9	學校國語教育政策	51	<div><div></div></div>	2.1%
10	配偶不會客語	12	<div><div></div></div>	0.5%
11	子女不認為是客家人	1	<div><div></div></div>	0.0%
12	很少與子女接觸	5	<div><div></div></div>	0.2%
13	子女年紀小	21	<div><div></div></div>	0.8%
65	其他_____(請紀錄)	0		
98	不知道/拒答	5	<div><div></div></div>	0.2%
Sysmiss		3539		
Warning: these figures indicate the number of cases found in the data file. They cannot be interpreted as summary statistics of the population of interest.				

# q23.2: Q23.請問您沒有使用客語與子女交談的原因有哪些?(可複選)			
Information	[Type= discrete] [Format=numeric] [Range= 1-98] [Missing=*]		
Statistics [NW/ W]	[Valid=996 /-] [Invalid=5027 /-]		
Value	Label	Cases	Percentage
1	居住環境	1	0.1%
2	本身不會客語	111	11.1%
3	子女不會客語	463	46.5%
4	因為子女不習慣使用客語	101	10.1%
5	本身客語不流利	57	5.7%
6	子女客語不流利	86	8.6%
7	刻意不使用客語	15	1.5%
8	本身不習慣使用客語	64	6.4%
9	學校國語教育政策	82	8.2%
10	配偶不會客語	15	1.5%
11	子女不認為是客家人	0	
12	很少與子女接觸	1	0.1%
13	子女年紀小	0	
65	其他_____(請紀錄)	0	
98	不知道/拒答	0	
Sysmiss		5027	
Warning: these figures indicate the number of cases found in the data file. They cannot be interpreted as summary statistics of the population of interest.			
# q23.3: Q23.請問您沒有使用客語與子女交談的原因有哪些?(可複選)			
Information	[Type= discrete] [Format=numeric] [Range= 1-98] [Missing=*]		
Statistics [NW/ W]	[Valid=190 /-] [Invalid=5833 /-]		
Value	Label	Cases	Percentage
1	居住環境	0	
2	本身不會客語	0	
3	子女不會客語	86	45.3%
4	因為子女不習慣使用客語	20	10.5%
5	本身客語不流利	17	8.9%
6	子女客語不流利	14	7.4%
7	刻意不使用客語	1	0.5%
8	本身不習慣使用客語	12	6.3%
9	學校國語教育政策	35	18.4%
10	配偶不會客語	5	2.6%
11	子女不認為是客家人	0	
12	很少與子女接觸	0	
13	子女年紀小	0	
65	其他_____(請紀錄)	0	
98	不知道/拒答	0	
Sysmiss		5833	
Warning: these figures indicate the number of cases found in the data file. They cannot be interpreted as summary statistics of the population of interest.			
# q23.4: Q23.請問您沒有使用客語與子女交談的原因有哪些?(可複選)			
Information	[Type= discrete] [Format=numeric] [Range= 1-98] [Missing=*]		
Statistics [NW/ W]	[Valid=14 /-] [Invalid=6009 /-]		

# q23.4: Q23.請問您沒有使用客語與子女交談的原因有哪些?(可複選)			
Value	Label	Cases	Percentage
1	居住環境	0	
2	本身不會客語	0	
3	子女不會客語	0	
4	因為子女不習慣使用客語	0	
5	本身客語不流利	3	21.4%
6	子女客語不流利	3	21.4%
7	刻意不使用客語	0	
8	本身不習慣使用客語	2	14.3%
9	學校國語教育政策	5	35.7%
10	配偶不會客語	1	7.1%
11	子女不認為是客家人	0	
12	很少與子女接觸	0	
13	子女年紀小	0	
65	其他_____(請紀錄)	0	
98	不知道/拒答	0	
Sysmiss		6009	
Warning: these figures indicate the number of cases found in the data file. They cannot be interpreted as summary statistics of the population of interest.			
# q23.5: Q23.請問您沒有使用客語與子女交談的原因有哪些?(可複選)			
Information	[Type= discrete] [Format=numeric] [Range= 1-98] [Missing=*]		
Statistics [NW/ W]	[Valid=3 /-] [Invalid=6020 /-]		
Value	Label	Cases	Percentage
1	居住環境	0	
2	本身不會客語	0	
3	子女不會客語	0	
4	因為子女不習慣使用客語	0	
5	本身客語不流利	0	
6	子女客語不流利	1	33.3%
7	刻意不使用客語	1	33.3%
8	本身不習慣使用客語	1	33.3%
9	學校國語教育政策	0	
10	配偶不會客語	0	
11	子女不認為是客家人	0	
12	很少與子女接觸	0	
13	子女年紀小	0	
65	其他_____(請紀錄)	0	
98	不知道/拒答	0	
Sysmiss		6020	
Warning: these figures indicate the number of cases found in the data file. They cannot be interpreted as summary statistics of the population of interest.			
# q23.6: Q23.請問您沒有使用客語與子女交談的原因有哪些?(可複選)			
Information	[Type= discrete] [Format=numeric] [Range= 1-98] [Missing=*]		
Statistics [NW/ W]	[Valid=3 /-] [Invalid=6020 /-]		
Value	Label	Cases	Percentage
1	居住環境	0	

# q23.6: Q23.請問您沒有使用客語與子女交談的原因有哪些?(可複選)			
Value	Label	Cases	Percentage
2	本身不會客語	0	
3	子女不會客語	0	
4	因為子女不習慣使用客語	0	
5	本身客語不流利	0	
6	子女客語不流利	0	
7	刻意不使用客語	0	
8	本身不習慣使用客語	1	33.3%
9	學校國語教育政策	2	66.7%
10	配偶不會客語	0	
11	子女不認為是客家人	0	
12	很少與子女接觸	0	
13	子女年紀小	0	
65	其他_____(請紀錄)	0	
98	不知道/拒答	0	
Sysmiss		6020	
Warning: these figures indicate the number of cases found in the data file. They cannot be interpreted as summary statistics of the population of interest.			
# q23.7: Q23.請問您沒有使用客語與子女交談的原因有哪些?(可複選)			
Information	[Type= discrete] [Format=numeric] [Range= 1-98] [Missing=*]		
Statistics [NW/ W]	[Valid=1 -/] [Invalid=6022 -/]		
Value	Label	Cases	Percentage
1	居住環境	0	
2	本身不會客語	0	
3	子女不會客語	0	
4	因為子女不習慣使用客語	0	
5	本身客語不流利	0	
6	子女客語不流利	0	
7	刻意不使用客語	0	
8	本身不習慣使用客語	0	
9	學校國語教育政策	1	100.0%
10	配偶不會客語	0	
11	子女不認為是客家人	0	
12	很少與子女接觸	0	
13	子女年紀小	0	
65	其他_____(請紀錄)	0	
98	不知道/拒答	0	
Sysmiss		6022	
Warning: these figures indicate the number of cases found in the data file. They cannot be interpreted as summary statistics of the population of interest.			
# q24: Q24.(如果您有子女)您會希望讓您的子女學習客語嗎?			
Information	[Type= discrete] [Format=numeric] [Range= 1-98] [Missing=*]		
Statistics [NW/ W]	[Valid=5400 -/] [Invalid=623 -/]		
Value	Label	Cases	Percentage
1	會	4479	82.9%
2	不會	648	12.0%
98	不知道	273	5.1%

# q24: Q24.(如果您有子女)您會希望讓您的子女學習客語嗎?			
Value	Label	Cases	Percentage
Sysmiss		623	
Warning: these figures indicate the number of cases found in the data file. They cannot be interpreted as summary statistics of the population of interest.			
# q25: Q25.請問您有沒有(會不會)教您的子女說客語?			
Information	[Type= discrete] [Format=numeric] [Range= 1-2] [Missing=*]		
Statistics [NW/ W]	[Valid=5400 /-] [Invalid=623 /-]		
Value	Label	Cases	Percentage
1	有(會)	3398	62.9%
2	沒有(不會)	2002	37.1%
Sysmiss		623	
Warning: these figures indicate the number of cases found in the data file. They cannot be interpreted as summary statistics of the population of interest.			
# q26.1: Q26.請問您沒有(不會)教子女客語的原因是什麼?(可複選)			
Information	[Type= discrete] [Format=numeric] [Range= 1-98] [Missing=*]		
Statistics [NW/ W]	[Valid=2002 /-] [Invalid=4021 /-]		
Value	Label	Cases	Percentage
1	本身不太會講	1310	65.4%
2	居住地非客家庄	251	12.5%
3	講客語不光榮	15	0.7%
4	與配偶使用語言不同	54	2.7%
5	學英語更重要	46	2.3%
6	學國語更重要	75	3.7%
7	很少用到客語	61	3.0%
8	順其自然	21	1.0%
9	學校會教客語	8	0.4%
10	子女已經會說客語	14	0.7%
11	習慣用國語	16	0.8%
12	自己沒有空教	28	1.4%
13	不勉強看子女意願	33	1.6%
65	其他	22	1.1%
66	沒有必要	28	1.4%
98	不知道/拒答	20	1.0%
Sysmiss		4021	
Warning: these figures indicate the number of cases found in the data file. They cannot be interpreted as summary statistics of the population of interest.			
# q26.2: Q26.請問您沒有(不會)教子女客語的原因是什麼?(可複選)			
Information	[Type= discrete] [Format=numeric] [Range= 1-98] [Missing=*]		
Statistics [NW/ W]	[Valid=240 /-] [Invalid=5783 /-]		
Value	Label	Cases	Percentage
1	本身不太會講	8	3.3%
2	居住地非客家庄	79	32.9%
3	講客語不光榮	2	0.8%
4	與配偶使用語言不同	31	12.9%
5	學英語更重要	39	16.2%
6	學國語更重要	28	11.7%
7	很少用到客語	29	12.1%

# q26.2: Q26.請問您沒有(不會)教子女客語的原因是什麼?(可複選)			
Value	Label	Cases	Percentage
8	順其自然	3	<div><div></div></div> 1.2%
9	學校會教客語	0	
10	子女已經會說客語	1	<div><div></div></div> 0.4%
11	習慣用國語	13	<div><div></div></div> 5.4%
12	自己沒有空教	7	<div><div></div></div> 2.9%
13	不勉強看子女意願	0	
65	其他	0	
66	沒有必要	0	
98	不知道/拒答	0	
Sysmiss		5783	
Warning: these figures indicate the number of cases found in the data file. They cannot be interpreted as summary statistics of the population of interest.			
# q26.3: Q26.請問您沒有(不會)教子女客語的原因是什麼?(可複選)			
Information	[Type= discrete] [Format=numeric] [Range= 1-98] [Missing=*]		
Statistics [NW/ W]	[Valid=35 /-] [Invalid=5988 /-]		
Value	Label	Cases	Percentage
1	本身不太會講	0	
2	居住地非客家庄	0	
3	講客語不光榮	0	
4	與配偶使用語言不同	11	<div><div></div></div> 31.4%
5	學英語更重要	10	<div><div></div></div> 28.6%
6	學國語更重要	10	<div><div></div></div> 28.6%
7	很少用到客語	3	<div><div></div></div> 8.6%
8	順其自然	1	<div><div></div></div> 2.9%
9	學校會教客語	0	
10	子女已經會說客語	0	
11	習慣用國語	0	
12	自己沒有空教	0	
13	不勉強看子女意願	0	
65	其他	0	
66	沒有必要	0	
98	不知道/拒答	0	
Sysmiss		5988	
Warning: these figures indicate the number of cases found in the data file. They cannot be interpreted as summary statistics of the population of interest.			
# q26.4: Q26.請問您沒有(不會)教子女客語的原因是什麼?(可複選)			
Information	[Type= discrete] [Format=numeric] [Range= 1-98] [Missing=*]		
Statistics [NW/ W]	[Valid=3 /-] [Invalid=6020 /-]		
Value	Label	Cases	Percentage
1	本身不太會講	0	
2	居住地非客家庄	0	
3	講客語不光榮	1	<div><div></div></div> 33.3%
4	與配偶使用語言不同	0	
5	學英語更重要	1	<div><div></div></div> 33.3%
6	學國語更重要	1	<div><div></div></div> 33.3%
7	很少用到客語	0	

# q26.4: Q26.請問您沒有(不會)教子女客語的原因是什麼?(可複選)			
Value	Label	Cases	Percentage
8	順其自然	0	
9	學校會教客語	0	
10	子女已經會說客語	0	
11	習慣用國語	0	
12	自己沒有空教	0	
13	不勉強看子女意願	0	
65	其他	0	
66	沒有必要	0	
98	不知道/拒答	0	
Sysmiss		6020	
Warning: these figures indicate the number of cases found in the data file. They cannot be interpreted as summary statistics of the population of interest.			
# q26.5: Q26.請問您沒有(不會)教子女客語的原因是什麼?(可複選)			
Information	[Type= discrete] [Format=numeric] [Range= 1-98] [Missing=*]		
Statistics [NW/ W]	[Valid=0 /-] [Invalid=6023 /-]		
Value	Label	Cases	Percentage
1	本身不太會講	0	
2	居住地非客家庄	0	
3	講客語不光榮	0	
4	與配偶使用語言不同	0	
5	學英語更重要	0	
6	學國語更重要	0	
7	很少用到客語	0	
8	順其自然	0	
9	學校會教客語	0	
10	子女已經會說客語	0	
11	習慣用國語	0	
12	自己沒有空教	0	
13	不勉強看子女意願	0	
65	其他	0	
66	沒有必要	0	
98	不知道/拒答	0	
Sysmiss		6023	
Warning: these figures indicate the number of cases found in the data file. They cannot be interpreted as summary statistics of the population of interest.			
# q27: Q27.(如果您有子女)請問您有意願讓您的子女參加客語課程嗎?			
Information	[Type= discrete] [Format=numeric] [Range= 1-98] [Missing=*]		
Statistics [NW/ W]	[Valid=5400 /-] [Invalid=623 /-]		
Value	Label	Cases	Percentage
1	有, 已經參加客語課程	489	<div><div></div></div> 9.1%
2	有, 未來有計畫	1087	<div><div></div></div> 20.1%
3	沒有意願	1228	<div><div></div></div> 22.7%
4	有, 沒有計畫	2247	<div><div></div></div> 41.6%
98	不知道	349	<div><div></div></div> 6.5%
Sysmiss		623	
Warning: these figures indicate the number of cases found in the data file. They cannot be interpreted as summary statistics of the population of interest.			

# q28: Q28.(如果您有子女)您會希望您的子女用何種方式學習客語?(單選)			
Information	[Type= discrete] [Format=numeric] [Range= 1-98] [Missing=*]		
Statistics [NW/ W]	[Valid=5400 /-] [Invalid=623 /-]		
Value	Label	Cases	Percentage
1	歌謠	232	<div><div></div></div> 4.3%
2	觀賞表演活動	132	<div><div></div></div> 2.4%
3	朗誦	77	<div><div></div></div> 1.4%
4	會話	295	<div><div></div></div> 5.5%
5	讀書會	115	<div><div></div></div> 2.1%
6	面對面教授	242	<div><div></div></div> 4.5%
7	參加學校正規客語鄉土語言教育	722	<div><div></div></div> 13.4%
8	參加客語認證考試	129	<div><div></div></div> 2.4%
9	參加客語生活學校	331	<div><div></div></div> 6.1%
10	從日常生活與家人學	2063	<div><div></div></div> 38.2%
11	看電視學	272	<div><div></div></div> 5.0%
12	居住客家村落學習	439	<div><div></div></div> 8.1%
13	都可以	75	<div><div></div></div> 1.4%
65	其他(請說明)_____	0	
98	不知道	276	<div><div></div></div> 5.1%
Sysmiss		623	
Warning: these figures indicate the number of cases found in the data file. They cannot be interpreted as summary statistics of the population of interest.			
# q29: Q29.請問您知道客委會及其他政府單位在推廣客語教育嗎?			
Information	[Type= discrete] [Format=numeric] [Range= 1-98] [Missing=*]		
Statistics [NW/ W]	[Valid=5400 /-] [Invalid=623 /-]		
Value	Label	Cases	Percentage
1	知道	3794	<div><div></div></div> 70.3%
98	不知道	1606	<div><div></div></div> 29.7%
Sysmiss		623	
Warning: these figures indicate the number of cases found in the data file. They cannot be interpreted as summary statistics of the population of interest.			
# q30: Q30.請問您有參加過客語課程嗎?			
Information	[Type= discrete] [Format=numeric] [Range= 1-98] [Missing=*]		
Statistics [NW/ W]	[Valid=5400 /-] [Invalid=623 /-]		
Value	Label	Cases	Percentage
1	有	766	<div><div></div></div> 14.2%
98	沒有	4634	<div><div></div></div> 85.8%
Sysmiss		623	
Warning: these figures indicate the number of cases found in the data file. They cannot be interpreted as summary statistics of the population of interest.			
# q31: Q31.未來如果有機會,您願不願意參加客語課程?			
Information	[Type= discrete] [Format=numeric] [Range= 1-98] [Missing=*]		
Statistics [NW/ W]	[Valid=5400 /-] [Invalid=623 /-]		
Value	Label	Cases	Percentage
1	願意	3096	<div><div></div></div> 57.3%
2	不願意	2143	<div><div></div></div> 39.7%
98	不知道	161	<div><div></div></div> 3.0%

# q31: Q31.未來如果有機會,您願不願意參加客語課程?			
Value	Label	Cases	Percentage
Sysmiss		623	
Warning: these figures indicate the number of cases found in the data file. They cannot be interpreted as summary statistics of the population of interest.			
# q32: Q32.請問您正在就讀什麼學校?			
Information	[Type= discrete] [Format=numeric] [Range= 1-95] [Missing=*]		
Statistics [NW/ W]	[Valid=1267 /-] [Invalid=4756 /-]		
Value	Label	Cases	Percentage
1	還沒有就學	153	12.1%
2	幼稚園	152	12.0%
3	國小	503	39.7%
4	國中	213	16.8%
5	高中、高職	212	16.7%
6	專科	11	0.9%
7	大學	23	1.8%
65	其他	0	
95	拒答	0	
Sysmiss		4756	
Warning: these figures indicate the number of cases found in the data file. They cannot be interpreted as summary statistics of the population of interest.			
# q33: Q33.請問您在學校有沒有上過客語教學的課程?			
Information	[Type= discrete] [Format=numeric] [Range= 1-98] [Missing=*]		
Statistics [NW/ W]	[Valid=868 /-] [Invalid=5155 /-]		
Value	Label	Cases	Percentage
1	有	387	44.6%
2	沒有	461	53.1%
98	不知道	20	2.3%
Sysmiss		5155	
Warning: these figures indicate the number of cases found in the data file. They cannot be interpreted as summary statistics of the population of interest.			
# q34.1: Q34.請問您參加學校客語教學課程的原因有哪些?(可複選)			
Information	[Type= discrete] [Format=numeric] [Range= 1-98] [Missing=*]		
Statistics [NW/ W]	[Valid=387 /-] [Invalid=5636 /-]		
Value	Label	Cases	Percentage
1	自己是客家人要傳承母語	124	32.0%
2	學客語以後有用	20	5.2%
3	有興趣學客語	66	17.1%
4	學客語有光榮感	8	2.1%
5	可以和長輩說客語	23	5.9%
6	可以上台表演	8	2.1%
7	學客語對未來有幫助	16	4.1%
8	很多人說客語	9	2.3%
9	學校開設的課程就學習	77	19.9%
10	家人要求	23	5.9%
65	其他_____	0	
98	不知道	13	3.4%
Sysmiss		5636	

# q34.1: Q34.請問您參加學校客語教學課程的原因有哪些?(可複選)			
Warning: these figures indicate the number of cases found in the data file. They cannot be interpreted as summary statistics of the population of interest.			
# q34.2: Q34.請問您參加學校客語教學課程的原因有哪些?(可複選)			
Information	[Type= discrete] [Format=numeric] [Range= 1-98] [Missing=*]		
Statistics [NW/ W]	[Valid=71 /-] [Invalid=5952 /-]		
Value	Label	Cases	Percentage
1	自己是客家人要傳承母語	2	<div><div></div></div> 2.8%
2	學客語以後有用	6	<div><div></div></div> 8.5%
3	有興趣學客語	9	<div><div></div></div> 12.7%
4	學客語有光榮感	2	<div><div></div></div> 2.8%
5	可以和長輩說客語	21	<div><div></div></div> 29.6%
6	可以上台表演	3	<div><div></div></div> 4.2%
7	學客語對未來有幫助	14	<div><div></div></div> 19.7%
8	很多人說客語	6	<div><div></div></div> 8.5%
9	學校開設的課程就學習	4	<div><div></div></div> 5.6%
10	家人要求	4	<div><div></div></div> 5.6%
65	其他_____	0	
98	不知道	0	
Sysmiss		5952	
Warning: these figures indicate the number of cases found in the data file. They cannot be interpreted as summary statistics of the population of interest.			
# q34.3: Q34.請問您參加學校客語教學課程的原因有哪些?(可複選)			
Information	[Type= discrete] [Format=numeric] [Range= 1-98] [Missing=*]		
Statistics [NW/ W]	[Valid=15 /-] [Invalid=6008 /-]		
Value	Label	Cases	Percentage
1	自己是客家人要傳承母語	0	
2	學客語以後有用	0	
3	有興趣學客語	2	<div><div></div></div> 13.3%
4	學客語有光榮感	0	
5	可以和長輩說客語	3	<div><div></div></div> 20.0%
6	可以上台表演	3	<div><div></div></div> 20.0%
7	學客語對未來有幫助	4	<div><div></div></div> 26.7%
8	很多人說客語	2	<div><div></div></div> 13.3%
9	學校開設的課程就學習	0	
10	家人要求	1	<div><div></div></div> 6.7%
65	其他_____	0	
98	不知道	0	
Sysmiss		6008	
Warning: these figures indicate the number of cases found in the data file. They cannot be interpreted as summary statistics of the population of interest.			
# q34.4: Q34.請問您參加學校客語教學課程的原因有哪些?(可複選)			
Information	[Type= discrete] [Format=numeric] [Range= 1-98] [Missing=*]		
Statistics [NW/ W]	[Valid=5 /-] [Invalid=6018 /-]		
Value	Label	Cases	Percentage
1	自己是客家人要傳承母語	0	
2	學客語以後有用	0	
3	有興趣學客語	0	

q34.4: Q34.請問您參加學校客語教學課程的原因有哪些?(可複選)

Value	Label	Cases	Percentage
4	學客語有光榮感	1	20.0%
5	可以和長輩說客語	0	
6	可以上台表演	1	20.0%
7	學客語對未來有幫助	0	
8	很多人說客語	1	20.0%
9	學校開設的課程就學習	2	40.0%
10	家人要求	0	
65	其他_____	0	
98	不知道	0	
Sysmiss		6018	

Warning: these figures indicate the number of cases found in the data file. They cannot be interpreted as summary statistics of the population of interest.

q34.5: Q34.請問您參加學校客語教學課程的原因有哪些?(可複選)

Information	[Type= discrete] [Format=numeric] [Range= 1-98] [Missing=*]
Statistics [NW/ W]	[Valid=2 /-] [Invalid=6021 /-]

Value	Label	Cases	Percentage
1	自己是客家人要傳承母語	0	
2	學客語以後有用	0	
3	有興趣學客語	0	
4	學客語有光榮感	0	
5	可以和長輩說客語	1	50.0%
6	可以上台表演	0	
7	學客語對未來有幫助	0	
8	很多人說客語	1	50.0%
9	學校開設的課程就學習	0	
10	家人要求	0	
65	其他_____	0	
98	不知道	0	
Sysmiss		6021	

Warning: these figures indicate the number of cases found in the data file. They cannot be interpreted as summary statistics of the population of interest.

q34.6: Q34.請問您參加學校客語教學課程的原因有哪些?(可複選)

Information	[Type= discrete] [Format=numeric] [Range= 1-98] [Missing=*]
Statistics [NW/ W]	[Valid=1 /-] [Invalid=6022 /-]

Value	Label	Cases	Percentage
1	自己是客家人要傳承母語	0	
2	學客語以後有用	0	
3	有興趣學客語	0	
4	學客語有光榮感	0	
5	可以和長輩說客語	0	
6	可以上台表演	0	
7	學客語對未來有幫助	1	100.0%
8	很多人說客語	0	
9	學校開設的課程就學習	0	
10	家人要求	0	
65	其他_____	0	

q34.6: Q34.請問您參加學校客語教學課程的原因有哪些?(可複選)

Value	Label	Cases	Percentage
98	不知道	0	
Sysmiss		6022	

Warning: these figures indicate the number of cases found in the data file. They cannot be interpreted as summary statistics of the population of interest.

# q35.1: Q35.請問您沒有參加學校客語教學課程的原因有哪些?(可複選)			
Information	[Type= discrete] [Format=numeric] [Range= 1-98] [Missing=*]		
Statistics [NW/ W]	[Valid=459 /-] [Invalid=5564 /-]		
Value	Label	Cases	Percentage
1	對客語沒有興趣	53	11.5%
2	聽不懂客語	25	5.4%
3	課業壓力繁重	23	5.0%
4	對未來沒有幫助	11	2.4%
5	日常生活沒有使用機會	49	10.7%
6	客語教材不吸引人	2	0.4%
7	客語教師師資不好	3	0.7%
8	學校課程安排不妥當	75	16.3%
9	沒有同儕一起上課	9	2.0%
10	學校沒有課程	199	43.4%
65	其他_____(訪員請紀錄)	0	
98	不知道	10	2.2%
Sysmiss		5564	
Warning: these figures indicate the number of cases found in the data file. They cannot be interpreted as summary statistics of the population of interest.			
# q35.2: Q35.請問您沒有參加學校客語教學課程的原因有哪些?(可複選)			
Information	[Type= discrete] [Format=numeric] [Range= 1-98] [Missing=*]		
Statistics [NW/ W]	[Valid=52 /-] [Invalid=5971 /-]		
Value	Label	Cases	Percentage
1	對客語沒有興趣	7	13.5%
2	聽不懂客語	2	3.8%
3	課業壓力繁重	1	1.9%
4	對未來沒有幫助	2	3.8%
5	日常生活沒有使用機會	5	9.6%
6	客語教材不吸引人	1	1.9%
7	客語教師師資不好	1	1.9%
8	學校課程安排不妥當	14	26.9%
9	沒有同儕一起上課	11	21.2%
10	學校沒有課程	8	15.4%
65	其他_____(訪員請紀錄)	0	
98	不知道	0	
Sysmiss		5971	
Warning: these figures indicate the number of cases found in the data file. They cannot be interpreted as summary statistics of the population of interest.			
# q35.3: Q35.請問您沒有參加學校客語教學課程的原因有哪些?(可複選)			
Information	[Type= discrete] [Format=numeric] [Range= 1-98] [Missing=*]		
Statistics [NW/ W]	[Valid=4 /-] [Invalid=6019 /-]		
Value	Label	Cases	Percentage
1	對客語沒有興趣	0	
2	聽不懂客語	0	
3	課業壓力繁重	0	
4	對未來沒有幫助	1	25.0%
5	日常生活沒有使用機會	1	25.0%

# q35.3: Q35.請問您沒有參加學校客語教學課程的原因有哪些?(可複選)			
Value	Label	Cases	Percentage
6	客語教材不吸引人	0	
7	客語教師師資不好	0	
8	學校課程安排不妥當	0	
9	沒有同儕一起上課	1	25.0%
10	學校沒有課程	1	25.0%
65	其他_____(訪員請紀錄)	0	
98	不知道	0	
Sysmiss		6019	
Warning: these figures indicate the number of cases found in the data file. They cannot be interpreted as summary statistics of the population of interest.			
# q35.4: Q35.請問您沒有參加學校客語教學課程的原因有哪些?(可複選)			
Information	[Type= discrete] [Format=numeric] [Range= 1-98] [Missing=*]		
Statistics [NW/ W]	[Valid=1 /-] [Invalid=6022 /-]		
Value	Label	Cases	Percentage
1	對客語沒有興趣	0	
2	聽不懂客語	0	
3	課業壓力繁重	0	
4	對未來沒有幫助	0	
5	日常生活沒有使用機會	0	
6	客語教材不吸引人	0	
7	客語教師師資不好	0	
8	學校課程安排不妥當	0	
9	沒有同儕一起上課	1	100.0%
10	學校沒有課程	0	
65	其他_____(訪員請紀錄)	0	
98	不知道	0	
Sysmiss		6022	
Warning: these figures indicate the number of cases found in the data file. They cannot be interpreted as summary statistics of the population of interest.			
# q35.5: Q35.請問您沒有參加學校客語教學課程的原因有哪些?(可複選)			
Information	[Type= discrete] [Format=numeric] [Range= 1-98] [Missing=*]		
Statistics [NW/ W]	[Valid=0 /-] [Invalid=6023 /-]		
Value	Label	Cases	Percentage
1	對客語沒有興趣	0	
2	聽不懂客語	0	
3	課業壓力繁重	0	
4	對未來沒有幫助	0	
5	日常生活沒有使用機會	0	
6	客語教材不吸引人	0	
7	客語教師師資不好	0	
8	學校課程安排不妥當	0	
9	沒有同儕一起上課	0	
10	學校沒有課程	0	
65	其他_____(訪員請紀錄)	0	
98	不知道	0	
Sysmiss		6023	

# q35.5: Q35.請問您沒有參加學校客語教學課程的原因有哪些?(可複選)			
Warning: these figures indicate the number of cases found in the data file. They cannot be interpreted as summary statistics of the population of interest.			
# q36: Q36.請問您有沒有正在就讀國中及以下的子女?子女就讀的學校為何?			
Information	[Type= discrete] [Format=numeric] [Range= 1-95] [Missing=*]		
Statistics [NW/ W]	[Valid=4756 /-] [Invalid=1267 /-]		
Value	Label	Cases	Percentage
1	還沒有就學	191	4.0%
2	幼稚園	145	3.0%
3	國小	626	13.2%
4	國中	341	7.2%
65	其他	0	
90	沒有國中以下子女	3448	72.5%
95	拒答	5	0.1%
Sysmiss		1267	
Warning: these figures indicate the number of cases found in the data file. They cannot be interpreted as summary statistics of the population of interest.			
# q37: Q37.請問您的子女在學校有沒有上過客語教學的課程?			
Information	[Type= discrete] [Format=numeric] [Range= 1-98] [Missing=*]		
Statistics [NW/ W]	[Valid=1112 /-] [Invalid=4911 /-]		
Value	Label	Cases	Percentage
1	有	554	49.8%
2	沒有	528	47.5%
98	不知道	30	2.7%
Sysmiss		4911	
Warning: these figures indicate the number of cases found in the data file. They cannot be interpreted as summary statistics of the population of interest.			
# q38.1: Q38.請問您的子女參加學校客語教學課程的原因有哪些?(可複選)			
Information	[Type= discrete] [Format=numeric] [Range= 1-98] [Missing=*]		
Statistics [NW/ W]	[Valid=554 /-] [Invalid=5469 /-]		
Value	Label	Cases	Percentage
1	自己是客家人要傳承母語	255	46.0%
2	學客語以後有用	30	5.4%
3	有興趣學客語	76	13.7%
4	學客語有光榮感	3	0.5%
5	可以和長輩說客語	31	5.6%
6	可以上台表演	5	0.9%
7	學客語對未來有幫助	15	2.7%
8	很多人說客語	5	0.9%
9	學校開設的課程就學習	127	22.9%
10	家人要求	0	
65	其他_____	0	
98	不知道	7	1.3%
Sysmiss		5469	
Warning: these figures indicate the number of cases found in the data file. They cannot be interpreted as summary statistics of the population of interest.			
# q38.2: Q38.請問您的子女參加學校客語教學課程的原因有哪些?(可複選)			
Information	[Type= discrete] [Format=numeric] [Range= 1-98] [Missing=*]		
Statistics [NW/ W]	[Valid=117 /-] [Invalid=5906 /-]		

q38.2: Q38.請問您的子女參加學校客語教學課程的原因有哪些?(可複選)

Value	Label	Cases	Percentage
1	自己是客家人要傳承母語	3	2.6%
2	學客語以後有用	17	14.5%
3	有興趣學客語	29	24.8%
4	學客語有光榮感	3	2.6%
5	可以和長輩說客語	29	24.8%
6	可以上台表演	3	2.6%
7	學客語對未來有幫助	17	14.5%
8	很多人說客語	1	0.9%
9	學校開設的課程就學習	15	12.8%
10	家人要求	0	
65	其他_____	0	
98	不知道	0	
Sysmiss		5906	

Warning: these figures indicate the number of cases found in the data file. They cannot be interpreted as summary statistics of the population of interest.

q38.3: Q38.請問您的子女參加學校客語教學課程的原因有哪些?(可複選)

Information	[Type= discrete] [Format=numeric] [Range= 1-98] [Missing=*]
Statistics [NW/ W]	[Valid=27 /-] [Invalid=5996 /-]

Value	Label	Cases	Percentage
1	自己是客家人要傳承母語	0	
2	學客語以後有用	1	3.7%
3	有興趣學客語	2	7.4%
4	學客語有光榮感	2	7.4%
5	可以和長輩說客語	8	29.6%
6	可以上台表演	1	3.7%
7	學客語對未來有幫助	6	22.2%
8	很多人說客語	6	22.2%
9	學校開設的課程就學習	1	3.7%
10	家人要求	0	
65	其他_____	0	
98	不知道	0	
Sysmiss		5996	

Warning: these figures indicate the number of cases found in the data file. They cannot be interpreted as summary statistics of the population of interest.

q38.4: Q38.請問您的子女參加學校客語教學課程的原因有哪些?(可複選)

Information	[Type= discrete] [Format=numeric] [Range= 1-98] [Missing=*]
Statistics [NW/ W]	[Valid=8 /-] [Invalid=6015 /-]

Value	Label	Cases	Percentage
1	自己是客家人要傳承母語	0	
2	學客語以後有用	0	
3	有興趣學客語	0	
4	學客語有光榮感	0	
5	可以和長輩說客語	3	37.5%
6	可以上台表演	2	25.0%
7	學客語對未來有幫助	3	37.5%





# q38.4: Q38.請問您的子女參加學校客語教學課程的原因有哪些?(可複選)			
Value	Label	Cases	Percentage
8	很多人說客語	0	
9	學校開設的課程就學習	0	
10	家人要求	0	
65	其他_____	0	
98	不知道	0	
Sysmiss		6015	
Warning: these figures indicate the number of cases found in the data file. They cannot be interpreted as summary statistics of the population of interest.			
# q38.5: Q38.請問您的子女參加學校客語教學課程的原因有哪些?(可複選)			
Information		[Type= discrete] [Format=numeric] [Range= 1-98] [Missing=*]	
Statistics [NW/ W]		[Valid=1 /-] [Invalid=6022 /-]	
Value	Label	Cases	Percentage
1	自己是客家人要傳承母語	0	
2	學客語以後有用	0	
3	有興趣學客語	0	
4	學客語有光榮感	0	
5	可以和長輩說客語	0	
6	可以上台表演	0	
7	學客語對未來有幫助	1	100.0%
8	很多人說客語	0	
9	學校開設的課程就學習	0	
10	家人要求	0	
65	其他_____	0	
98	不知道	0	
Sysmiss		6022	
Warning: these figures indicate the number of cases found in the data file. They cannot be interpreted as summary statistics of the population of interest.			
# q39.1: Q39.請問您的子女沒有參加學校客語教學課程的原因有哪些?(可複選)			
Information		[Type= discrete] [Format=numeric] [Range= 1-98] [Missing=*]	
Statistics [NW/ W]		[Valid=528 /-] [Invalid=5495 /-]	
Value	Label	Cases	Percentage
1	對客語沒有興趣	64	12.1%
2	聽不懂客語	33	6.2%
3	課業壓力繁重	18	3.4%
4	對未來沒有幫助	11	2.1%
5	日常生活沒有使用機會	55	10.4%
6	客語教材不吸引人	10	1.9%
7	客語教師師資不好	5	0.9%
8	學校課程安排不妥當	105	19.9%
9	沒有同儕一起上課	9	1.7%
10	學校沒有課程	203	38.4%
65	其他_____(訪員請紀錄)	0	
98	不知道	15	2.8%
Sysmiss		5495	
Warning: these figures indicate the number of cases found in the data file. They cannot be interpreted as summary statistics of the population of interest.			

# q39.2: Q39.請問您的子女沒有參加學校客語教學課程的原因有哪些?(可複選)			
Information	[Type= discrete] [Format=numeric] [Range= 1-98] [Missing=*]		
Statistics [NW/ W]	[Valid=71 /-] [Invalid=5952 /-]		
Value	Label	Cases	Percentage
1	對客語沒有興趣	7	<div><div></div></div> 9.9%
2	聽不懂客語	3	<div><div></div></div> 4.2%
3	課業壓力繁重	4	<div><div></div></div> 5.6%
4	對未來沒有幫助	3	<div><div></div></div> 4.2%
5	日常生活沒有使用機會	20	<div><div></div></div> 28.2%
6	客語教材不吸引人	2	<div><div></div></div> 2.8%
7	客語教師師資不好	1	<div><div></div></div> 1.4%
8	學校課程安排不妥當	19	<div><div></div></div> 26.8%
9	沒有同儕一起上課	8	<div><div></div></div> 11.3%
10	學校沒有課程	4	<div><div></div></div> 5.6%
65	其他_____(訪員請紀錄)	0	
98	不知道	0	
Sysmiss		5952	
Warning: these figures indicate the number of cases found in the data file. They cannot be interpreted as summary statistics of the population of interest.			
# q39.3: Q39.請問您的子女沒有參加學校客語教學課程的原因有哪些?(可複選)			
Information	[Type= discrete] [Format=numeric] [Range= 1-98] [Missing=*]		
Statistics [NW/ W]	[Valid=8 /-] [Invalid=6015 /-]		
Value	Label	Cases	Percentage
1	對客語沒有興趣	0	
2	聽不懂客語	0	
3	課業壓力繁重	0	
4	對未來沒有幫助	0	
5	日常生活沒有使用機會	2	<div><div></div></div> 25.0%
6	客語教材不吸引人	1	<div><div></div></div> 12.5%
7	客語教師師資不好	0	
8	學校課程安排不妥當	2	<div><div></div></div> 25.0%
9	沒有同儕一起上課	3	<div><div></div></div> 37.5%
10	學校沒有課程	0	
65	其他_____(訪員請紀錄)	0	
98	不知道	0	
Sysmiss		6015	
Warning: these figures indicate the number of cases found in the data file. They cannot be interpreted as summary statistics of the population of interest.			
# q39.4: Q39.請問您的子女沒有參加學校客語教學課程的原因有哪些?(可複選)			
Information	[Type= discrete] [Format=numeric] [Range= 1-98] [Missing=*]		
Statistics [NW/ W]	[Valid=0 /-] [Invalid=6023 /-]		
Value	Label	Cases	Percentage
1	對客語沒有興趣	0	
2	聽不懂客語	0	
3	課業壓力繁重	0	
4	對未來沒有幫助	0	
5	日常生活沒有使用機會	0	

# q39.4: Q39.請問您的子女沒有參加學校客語教學課程的原因有哪些?(可複選)			
Value	Label	Cases	Percentage
6	客語教材不吸引人	0	
7	客語教師師資不好	0	
8	學校課程安排不妥當	0	
9	沒有同儕一起上課	0	
10	學校沒有課程	0	
65	其他_____(訪員請紀錄)	0	
98	不知道	0	
Sysmiss		6023	
Warning: these figures indicate the number of cases found in the data file. They cannot be interpreted as summary statistics of the population of interest.			
# q39.5: Q39.請問您的子女沒有參加學校客語教學課程的原因有哪些?(可複選)			
Information	[Type= discrete] [Format=numeric] [Range= 1-98] [Missing=*]		
Statistics [NW/ W]	[Valid=0 /-] [Invalid=6023 /-]		
Value	Label	Cases	Percentage
1	對客語沒有興趣	0	
2	聽不懂客語	0	
3	課業壓力繁重	0	
4	對未來沒有幫助	0	
5	日常生活沒有使用機會	0	
6	客語教材不吸引人	0	
7	客語教師師資不好	0	
8	學校課程安排不妥當	0	
9	沒有同儕一起上課	0	
10	學校沒有課程	0	
65	其他_____(訪員請紀錄)	0	
98	不知道	0	
Sysmiss		6023	
Warning: these figures indicate the number of cases found in the data file. They cannot be interpreted as summary statistics of the population of interest.			
# q40: Q40.在推廣客語教育時,您認為最有效學習客語的場所是什麼地方?			
Information	[Type= discrete] [Format=numeric] [Range= 1-98] [Missing=*]		
Statistics [NW/ W]	[Valid=5400 /-] [Invalid=623 /-]		
Value	Label	Cases	Percentage
1	家庭	1999	37.0%
2	學校	1252	23.2%
3	補習班	72	1.3%
4	辦公室	40	0.7%
5	居住客家村落(社區)	1453	26.9%
6	參加社團	466	8.6%
65	其他_____(訪員請追問並記錄)	0	
98	不知道	118	2.2%
Sysmiss		623	
Warning: these figures indicate the number of cases found in the data file. They cannot be interpreted as summary statistics of the population of interest.			
# q41: Q41.在推廣客語教育時,您認為最有效學習客語的教材是什麼?			
Information	[Type= discrete] [Format=numeric] [Range= 1-98] [Missing=*]		

# q41: Q41.在推廣客語教育時,您認為最有效學習客語的教材是什麼?			
Statistics [NW/ W]		[Valid=5400 /-] [Invalid=623 /-]	
Value	Label	Cases	Percentage
1	錄音帶或CD	931	17.2%
2	影音教學(如VCD)	1205	22.3%
3	客語發音手冊	263	4.9%
4	漫畫	259	4.8%
5	書籍/教科書	512	9.5%
6	網路教學短片	581	10.8%
7	網路互動遊戲	657	12.2%
8	客語學習辭典(字典)	106	2.0%
9	生活對話	267	4.9%
65	其他	95	1.8%
98	不知道	524	9.7%
Sysmiss		623	
Warning: these figures indicate the number of cases found in the data file. They cannot be interpreted as summary statistics of the population of interest.			
# q42: Q42.您最希望利用何種媒體管道來學習客語?			
Information		[Type= discrete] [Format=numeric] [Range= 1-98] [Missing=*]	
Statistics [NW/ W]		[Valid=5400 /-] [Invalid=623 /-]	
Value	Label	Cases	Percentage
1	廣播	317	5.9%
2	電視	2383	44.1%
3	網路	742	13.7%
4	錄音帶、CD	397	7.4%
5	錄影帶、VCD、DVD	556	10.3%
6	網路遊戲	586	10.9%
7	日常生活學習	54	1.0%
65	其他	74	1.4%
98	不知道	291	5.4%
Sysmiss		623	
Warning: these figures indicate the number of cases found in the data file. They cannot be interpreted as summary statistics of the population of interest.			
# q43: Q43.請問您常不常看客家電視台的節目?			
Information		[Type= discrete] [Format=numeric] [Range= 1-98] [Missing=*]	
Statistics [NW/ W]		[Valid=5400 /-] [Invalid=623 /-]	
Value	Label	Cases	Percentage
1	從來沒看過	694	12.9%
2	經常看 (每1-2天至少會收看)	795	14.7%
3	偶爾看 (每1-2週看一次)	1735	32.1%
4	不常看 (有時轉到才看)	2171	40.2%
98	不知道	5	0.1%
Sysmiss		623	
Warning: these figures indicate the number of cases found in the data file. They cannot be interpreted as summary statistics of the population of interest.			
# q44: Q44.請問您覺得收看客家電視台的節目對於您本身的客語學習有沒有幫助?			
Information		[Type= discrete] [Format=numeric] [Range= 1-98] [Missing=*]	
Statistics [NW/ W]		[Valid=4701 /-] [Invalid=1322 /-]	

q44: Q44.請問您覺得收看客家電視台的節目對於您本身的客語學習有沒有幫助？

Value	Label	Cases	Percentage
1	非常有幫助	1143	 24.3%
2	有一點幫助	2362	 50.2%
3	沒有幫助	1106	 23.5%
98	不知道	90	 1.9%
Sysmiss		1322	

Warning: these figures indicate the number of cases found in the data file. They cannot be interpreted as summary statistics of the population of interest.

q45: Q45.請問您同不同意「我以身為客家人為榮」的說法？

Information	[Type= discrete] [Format=numeric] [Range= 1-98] [Missing=*]
Statistics [NW/ W]	[Valid=5400 /-] [Invalid=623 /-]

Value	Label	Cases	Percentage
1	非常同意	2719	 50.4%
2	同意	2095	 38.8%
3	不同意	312	 5.8%
4	非常不同意	32	 0.6%
98	很難說/不知道	242	 4.5%
Sysmiss		623	

Warning: these figures indicate the number of cases found in the data file. They cannot be interpreted as summary statistics of the population of interest.

q46: Q46.請問您同不同意「我以會說客家話為榮」的說法？







Information	[Type= discrete] [Format=numeric] [Range= 1-98] [Missing=*]
Statistics [NW/ W]	[Valid=5400 /-] [Invalid=623 /-]

Value	Label	Cases	Percentage
1	非常同意	2823	 52.3%
2	同意	1960	 36.3%
3	不同意	383	 7.1%
4	非常不同意	50	 0.9%
98	很難說/不知道	184	 3.4%
Sysmiss		623	

Warning: these figures indicate the number of cases found in the data file. They cannot be interpreted as summary statistics of the population of interest.

q47: Q47.請問您的朋友(或同事、同學)有多少人知道您是「客家人」？

Information	[Type= discrete] [Format=numeric] [Range= 1-98] [Missing=*]
Statistics [NW/ W]	[Valid=5400 /-] [Invalid=623 /-]

Value	Label	Cases	Percentage
1	幾乎所有人知道	2370	 43.9%
2	大多數人知道	1273	 23.6%
3	有些人知道	400	 7.4%
4	少許人知道	724	 13.4%
97	沒有人知道	574	 10.6%
98	很難說/不知道	59	 1.1%
Sysmiss		623	

Warning: these figures indicate the number of cases found in the data file. They cannot be interpreted as summary statistics of the population of interest.

q48: Q48.請問您知不知道行政院客家委員會舉辦的「客家語言能力認證」？

Information	[Type= discrete] [Format=numeric] [Range= 1-98] [Missing=*]
-------------	---

# q48: Q48.請問您知不知道行政院客家委員會舉辦的「客家語言能力認證」？			
Statistics [NW/ W]		[Valid=5400 /-] [Invalid=623 /-]	
Value	Label	Cases	Percentage
1	知道	3919	72.6%
98	不知道	1481	27.4%
Sysmiss		623	
Warning: these figures indicate the number of cases found in the data file. They cannot be interpreted as summary statistics of the population of interest.			
# q48.1: Q48.1請問您知不知道客委會本年度辦理「客語能力認證考試」,推動19歲以下免收報名費的活動？			
Information		[Type= discrete] [Format=numeric] [Range= 1-98] [Missing=*]	
Statistics [NW/ W]		[Valid=3919 /-] [Invalid=2104 /-]	
Value	Label	Cases	Percentage
1	知道	1986	50.7%
98	不知道	1933	49.3%
Sysmiss		2104	
Warning: these figures indicate the number of cases found in the data file. They cannot be interpreted as summary statistics of the population of interest.			
# q48.2: Q48.2請問您知不知道本年度(99年度)國民中小學學生通過客語能力認證考試者可獲「獎勵客語績優獎學金」			
Information		[Type= discrete] [Format=numeric] [Range= 1-98] [Missing=*]	
Statistics [NW/ W]		[Valid=3919 /-] [Invalid=2104 /-]	
Value	Label	Cases	Percentage
1	知道	1603	40.9%
98	不知道	2316	59.1%
Sysmiss		2104	
Warning: these figures indicate the number of cases found in the data file. They cannot be interpreted as summary statistics of the population of interest.			
# q49: Q49.請問您知不知道客委會目前推動「客語薪傳師」制度,對具有客家語言、文學、歌謠及戲劇專長通過「客語薪傳師」資格認定者,得以開班授課申請補助,以傳承客家語言文化為使命。			
Information		[Type= discrete] [Format=numeric] [Range= 1-98] [Missing=*]	
Statistics [NW/ W]		[Valid=5400 /-] [Invalid=623 /-]	
Value	Label	Cases	Percentage
1	知道	1177	21.8%
98	不知道	4223	78.2%
Sysmiss		623	
Warning: these figures indicate the number of cases found in the data file. They cannot be interpreted as summary statistics of the population of interest.			
# q50: Q50.性別：			
Information		[Type= discrete] [Format=numeric] [Range= 0-2] [Missing=*]	
Statistics [NW/ W]		[Valid=6023 /-] [Invalid=0 /-]	
Value	Label	Cases	Percentage
0	跳答/不適用	623	10.3%
1	男性	2368	39.3%
2	女性	3032	50.3%
Warning: these figures indicate the number of cases found in the data file. They cannot be interpreted as summary statistics of the population of interest.			
# q51: Q51.請問您最高的教育程度?(就讀中請填目前就讀之學歷)			
Information		[Type= discrete] [Format=numeric] [Range= 1-65] [Missing=*]	
Statistics [NW/ W]		[Valid=6023 /-] [Invalid=0 /-]	

q51: Q51.請問您最高的教育程度?(就讀中請填目前就讀之學歷)

Value	Label	Cases	Percentage
1	不識字	25	0.4%
2	自修或私塾	11	0.2%
3	小學	800	13.3%
4	國(初)中	596	9.9%
5	高中普通科	388	6.4%
6	高中職業科	551	9.1%
7	高職	679	11.3%
8	士官學校	7	0.1%
9	五專	220	3.7%
10	五年制軍官專修班	2	0.0%
11	二專	496	8.2%
12	二年制軍官專修班	4	0.1%
13	三專	85	1.4%
14	技術學院	46	0.8%
15	大學	1482	24.6%
16	軍官學校	2	0.0%
17	碩士	295	4.9%
18	博士	35	0.6%
19	幼稚園	151	2.5%
20	年紀小未就學	148	2.5%
65	其他(請說明)_____	0	

Warning: these figures indicate the number of cases found in the data file. They cannot be interpreted as summary statistics of the population of interest.

q52: Q52.請問您目前從事的職業?

Information	[Type= discrete] [Format=numeric] [Range= 1-95] [Missing=*]
Statistics [NW/ W]	[Valid=6023 /-] [Invalid=0 /-]














Value	Label	Cases	Percentage
1	民意代表、行政主管、企業主管及經理人員	383	6.4%
2	專業人員	584	9.7%
3	技術員及助理人員	412	6.8%
4	事務工作人員	557	9.2%
5	服務工作人員及售貨員	684	11.4%
6	農林漁牧工作人員	144	2.4%
7	技術工及有關工作人員	206	3.4%
8	機械設備操作工及組裝工	111	1.8%
9	體力工及非技術工	122	2.0%
10	學生	1368	22.7%
11	家庭管理	665	11.0%
12	退休	413	6.9%
13	無業	198	3.3%
14	年紀太小沒有職業	157	2.6%
65	其他(請說明)---	0	
95	未回答	19	0.3%

Warning: these figures indicate the number of cases found in the data file. They cannot be interpreted as summary statistics of the population of interest.

# q53: Q53.請問您的家庭月收入是多少？			
Information	[Type= discrete] [Format=numeric] [Range= 1-98] [Missing=*]		
Statistics [NW/ W]	[Valid=6023 /-] [Invalid=0 /-]		
Value	Label	Cases	Percentage
1	50,000元及以下	2133	<div><div></div></div> 35.4%
2	50,001-100,000元	2052	<div><div></div></div> 34.1%
3	100,001-150,000元	626	<div><div></div></div> 10.4%
4	150,001-200,000 元	187	<div><div></div></div> 3.1%
5	200,001-250,000 元	61	<div><div></div></div> 1.0%
6	250,001-300,000 元	32	<div><div></div></div> 0.5%
7	300,001元以上	85	<div><div></div></div> 1.4%
98	不知道/拒答	847	<div><div></div></div> 14.1%
Warning: these figures indicate the number of cases found in the data file. They cannot be interpreted as summary statistics of the population of interest.			
# q54: Q54. 【代答者本人】 性別？			
Information	[Type= discrete] [Format=numeric] [Range= 0-2] [Missing=*]		
Statistics [NW/ W]	[Valid=6023 /-] [Invalid=0 /-]		
Value	Label	Cases	Percentage
0	跳答/不適用	5400	<div><div></div></div> 89.7%
1	男性	254	<div><div></div></div> 4.2%
2	女性	369	<div><div></div></div> 6.1%
Warning: these figures indicate the number of cases found in the data file. They cannot be interpreted as summary statistics of the population of interest.			
# q55: Q55. 【代答者本人】 請問您最高的教育程度?(就讀中請填目前就讀之學歷)			
Information	[Type= discrete] [Format=numeric] [Range= 1-65] [Missing=*]		
Statistics [NW/ W]	[Valid=623 /-] [Invalid=5400 /-]		
Value	Label	Cases	Percentage
1	不識字	8	<div><div></div></div> 1.3%
2	自修或私塾	2	<div><div></div></div> 0.3%
3	小學	60	<div><div></div></div> 9.6%
4	國(初)中	66	<div><div></div></div> 10.6%
5	高中普通科	47	<div><div></div></div> 7.5%
6	高中職業科	48	<div><div></div></div> 7.7%
7	高職	89	<div><div></div></div> 14.3%
8	士官學校	0	
9	五專	32	<div><div></div></div> 5.1%
10	五年制軍官專修班	1	<div><div></div></div> 0.2%
11	二專	81	<div><div></div></div> 13.0%
12	二年制軍官專修班	2	<div><div></div></div> 0.3%
13	三專	7	<div><div></div></div> 1.1%
14	技術學院	4	<div><div></div></div> 0.6%
15	大學	137	<div><div></div></div> 22.0%
16	軍官學校	1	<div><div></div></div> 0.2%
17	碩士	34	<div><div></div></div> 5.5%
18	博士	4	<div><div></div></div> 0.6%
65	其他(請說明)_____	0	
Sysmiss		5400	

# q55: Q55. 【代答者本人】 請問您最高的教育程度?(就讀中請填目前就讀之學歷)			
Warning: these figures indicate the number of cases found in the data file. They cannot be interpreted as summary statistics of the population of interest.			
# q56: Q56. 【代答者本人】 請問您目前從事的職業?			
Information	[Type= discrete] [Format=numeric] [Range= 1-95] [Missing=*]		
Statistics [NW/ W]	[Valid=623 /-] [Invalid=5400 /-]		
Value	Label	Cases	Percentage
1	民意代表、行政主管、企業主管及經理人員	47	<div><div></div></div> 7.5%
2	專業人員	68	<div><div></div></div> 10.9%
3	技術員及助理人員	45	<div><div></div></div> 7.2%
4	事務工作人員	65	<div><div></div></div> 10.4%
5	服務工作人員及售貨員	79	<div><div></div></div> 12.7%
6	農林漁牧工作人員	18	<div><div></div></div> 2.9%
7	技術工及有關工作人員	25	<div><div></div></div> 4.0%
8	機械設備操作工及組裝工	18	<div><div></div></div> 2.9%
9	體力工及非技術工	11	<div><div></div></div> 1.8%
10	學生	9	<div><div></div></div> 1.4%
11	家庭管理	162	<div><div></div></div> 26.0%
12	退休	53	<div><div></div></div> 8.5%
13	無業	19	<div><div></div></div> 3.0%
65	其他(請說明)---	0	
95	未回答	4	<div><div></div></div> 0.6%
Sysmiss		5400	
Warning: these figures indicate the number of cases found in the data file. They cannot be interpreted as summary statistics of the population of interest.			
# q57: Q57.請問您的家庭月收入是多少?			
Information	[Type= discrete] [Format=numeric] [Range= 1-98] [Missing=*]		
Statistics [NW/ W]	[Valid=623 /-] [Invalid=5400 /-]		
Value	Label	Cases	Percentage
1	50,000元及以下	225	<div><div></div></div> 36.1%
2	50,001-100,000元	235	<div><div></div></div> 37.7%
3	100,001-150,000元	53	<div><div></div></div> 8.5%
4	150,001-200,000 元	16	<div><div></div></div> 2.6%
5	200,001-250,000 元	7	<div><div></div></div> 1.1%
6	250,001-300,000 元	3	<div><div></div></div> 0.5%
7	300,001元以上	7	<div><div></div></div> 1.1%
98	不知道/拒答	77	<div><div></div></div> 12.4%
Sysmiss		5400	
Warning: these figures indicate the number of cases found in the data file. They cannot be interpreted as summary statistics of the population of interest.			
# q58: 11.請問您包括自己在內,家中共有多少人同住?			
Information	[Type= discrete] [Format=numeric] [Range= 1-20] [Missing=*]		
Statistics [NW/ W]	[Valid=6023 /-] [Invalid=0 /-]		
Value	Label	Cases	Percentage
1	1人	700	<div><div></div></div> 11.6%
2	2人	795	<div><div></div></div> 13.2%
3	3人	1151	<div><div></div></div> 19.1%
4	4人	1466	<div><div></div></div> 24.3%

q58: 11.請問您包括自己在內,家中共有多少人同住?

Value	Label	Cases	Percentage
5	5人	943	 15.7%
6	6人	465	 7.7%
7	7人	234	 3.9%
8	8人	114	 1.9%
9	9人	55	 0.9%
10	10人	60	 1.0%
11	11人	23	 0.4%
12	12人	4	 0.1%
13	13人	6	 0.1%
14	14人	2	 0.0%
15	15人	3	 0.0%
18	18人	1	 0.0%
20	20人	1	 0.0%

Warning: these figures indicate the number of cases found in the data file. They cannot be interpreted as summary statistics of the population of interest.

weight: 加權推估權值

Information	[Type= continuous] [Format=numeric] [Range= 0.31917792806546-3.69929070449337] [Missing=*]
Statistics [NW/ W]	[Valid=6023 /-] [Invalid=0 /-] [Mean=1 /-] [StdDev=0.373 /-]