

台灣 (Taiwan, ROC)

吳齊殷, 中央研究院社會學研究所

從單色到全彩：大學生多元社會關係網絡的景象與變遷

Study Documentation

February 23, 2018

Metadata Production

Metadata Producer(s)	學術調查研究資料庫(Survey Research Data Archive) (SRDA) , 中央研究院人社中心調查研究 專題中心 , DDI文件製作
Production Date	February 22, 2018
Version	2.0版, 參考IHSN Nesstar Template修改
Identification	E10061

Table of Contents

Overview.....	4
Scope & Coverage.....	4
Producers & Sponsors.....	4
Data Collection.....	4
Data Processing & Appraisal.....	5
Accessibility.....	5
Files Description.....	6
data 1.....	6
data 2.....	6
data 3.....	6
Variables Group(s).....	7
2011大學.....	7
2012大學.....	7
2012技術學院.....	7
一、家庭背景.....	7
二、個人經驗.....	8
三、自我認同與肯定.....	11
四、行為.....	22
五、學校生活.....	23
六、友誼網絡.....	24
七、打工經驗.....	28
八、愛情觀.....	31
十、基本資料.....	33
八、愛情觀.....	34
十、基本資料.....	36
七、打工經驗.....	37
六、友誼網絡.....	40
五、學校生活.....	45
四、行為.....	46
三、自我認同與肯定.....	47
二、個人經驗.....	58
一、家庭背景.....	62
九、網路行為.....	62
五、學校生活.....	64
十、基本資料.....	65
四、行為.....	67
一、家庭背景.....	68
九、網路行為.....	69
八、愛情觀.....	70
七、打工經驗.....	72
六、友誼網絡.....	75
三、自我認同與肯定.....	79
二、個人經驗.....	90
Variables Description.....	95
data 1.....	96
data 2.....	232
data 3.....	387

從單色到全彩：大學生多元社會關係網絡的景象與變遷***From Single to Full Colours: the Format and Evolution of Multi-Dimensional Social Relations among College Students*****Overview**

Identification	E10061
Version	Production Date: 2018-02-22 1
Abstract 本研究對於友誼網絡資料蒐集方式的調整，意義在於將多元社會關係、環境空間脈絡、時間、個人發展結果、影響變化以及不同類型網絡間的相互影響等等之間的交錯纏繞關係，進行深刻地闡釋與梳理，藉此豐富友誼網絡分析的深度與廣度，來突破目前相關研究所無法回答的議題。 本研究的目的除了檢視大學生友誼網絡的本質內涵以及友誼網絡呈現的多元特性，更希冀在動態的實證資料蒐集方面有具體的貢獻，而這樣的努力因為掌握了歷史時間的縱深，能夠針對即將邁入勞動市場的成人初期在進入大學生涯之初的友誼關係形成過程與結構進行即時記錄，並且能藉由與隨後長期追?觀察的數據進行動態的比對，使友誼網絡對於個人在未來各項發展中所帶引的可能限制與機會得藉由跨時間、跨多元關係，且以多個時間點的動態歷程被顯現出來。	
Kind of Data	抽查
Unit of Analysis	個人

Scope & Coverage

Time Period(s)	2011-2013
Countries	台灣 (Taiwan, ROC)
Geographic Coverage 台灣	
Universe 於台灣本島內就讀公私立大學或技術學院之在學學生。	

Producers & Sponsors

Primary Investigator(s)	吳齊殷，中央研究院社會學研究所
Other Producer(s)	中央研究院社會學研究所
Funding Agency/ies	行政院國家科學委員會

Data Collection

Data Collection Dates	start 2011-10-05 end 2011-12-05 start 2012-11-01 end 2012-11-28 start 2012-09-27 end 2013-06-27
------------------------------	--

Time Period(s)	start 2011-08-01 end 2014-07-31
Data Collection Mode	留卷自填問卷

Data Processing & Appraisal

Data Editing

中央研究院人文社會科學研究中心調查研究專題中心所進行的資料整理方式，為不合理值檢核。

Accessibility

Contact(s)	學術調查研究資料庫(Survey Research Data Archive) (中央研究院人社中心調查研究專題中心) , https://srda.sinica.edu.tw , srda@gate.sinica.edu.tw
Distributor(s)	學術調查研究資料庫(Survey Research Data Archive)
Depositor(s)	中央研究院社會學研究所

Access Conditions

標準版(一般會員、院內會員直接下載)

Files Description

Dataset contains 3 file(s)

data_1	
# Cases	200
# Variable(s)	415

data_2	
# Cases	145
# Variable(s)	471

data_3	
# Cases	272
# Variable(s)	471

Variables Group(s)

Dataset contains 32 group(s)

Group 2011大學	
Subgroup(s)	一、家庭背景，二、個人經驗，三、自我認同與肯定，四、行為，五、學校生活，六、友誼網絡，七、打工經驗，八、愛情觀，十、基本資料

Group 2012大學	
Subgroup(s)	八、愛情觀，十、基本資料，七、打工經驗，六、友誼網絡，五、學校生活，四、行為，三、自我認同與肯定，二、個人經驗，一、家庭背景，九、網路行為

Group 2012技術學院	
Subgroup(s)	五、學校生活，十、基本資料，四、行為，一、家庭背景，九、網路行為，八、愛情觀，七、打工經驗，六、友誼網絡，三、自我認同與肯定，二、個人經驗

Group 一、家庭背景							
#	Name	Label	Type	Format	Valid	Invalid	Question
1	AS101001	一.1.(1)下列關於你家中生活的情形，你認為符合不符合？家人彼此間的關係比外人的關係來得密切	discrete	numeric-1.0	200	0	-
2	AS101002	一.1.(2)下列關於你家中生活的情形，你認為符合不符合？家人彼此間覺得很親近	discrete	numeric-1.0	200	0	-
3	AS101003	一.1.(3)下列關於你家中生活的情形，你認為符合不符合？做決定時，家人會彼此商量	discrete	numeric-1.0	200	0	-
4	AS101004	一.1.(4)下列關於你家中生活的情形，你認為符合不符合？家人喜歡共度休閒時光	discrete	numeric-1.0	200	0	-
5	AS101005	一.1.(5)下列關於你家中生活的情形，你認為符合不符合？當有家庭活動時，我們家每個人都會參加	discrete	numeric-1.0	200	0	-
6	AS101006	一.1.(6)下列關於你家中生活的情形，你認為符合不符合？我們喜歡一家人共同做某些事	discrete	numeric-1.0	200	0	-
7	AS101007	一.1.(7)下列關於你家中生活的情形，你認為符合不符合？家人會接納彼此的朋友	discrete	numeric-1.0	200	0	-
8	AS101008	一.1.(8)下列關於你家中生活的情形，你認為符合不符合？我受到挫折時，總可以從我的家人那裡得到安慰	discrete	numeric-1.0	200	0	-
9	AS101009	一.1.(9)下列關於你家中生活的情形，你認為符合不符合？當我需要幫忙或忠告時，我可以依賴我的家人	discrete	numeric-1.0	200	0	-

#	Name	Label	Type	Format	Valid	Invalid	Question
10	AS102000	一.2. 整體而言，從高中以來到現在，父母在課業方面對你幫助大不大？	discrete	numeric-1.0	200	0	-
11	AS103000	一.3. 你平均每週有幾天與家人吃晚飯？(跟家人在一起即可，不用全家)	discrete	numeric-2.0	200	0	-
12	AS104000	一.4. 你週末的時候常不常和家人一起相處？(跟家人在一起即可，不用全家)	discrete	numeric-1.0	200	0	-

Group 二、個人經驗

#	Name	Label	Type	Format	Valid	Invalid	Question
1	AS201000	二.1. 整體來說，你覺得最近的日子過得快樂嗎？	discrete	numeric-1.0	200	0	-
2	AS202000	二.2. 你的健康狀況如何？	discrete	numeric-1.0	200	0	-
3	AS203001	二.3.(1)過去半年，下列事情發生過嗎？我和好朋友感情決裂	discrete	numeric-1.0	200	0	-
4	AS203002	二.3.(2)過去半年，下列事情發生過嗎？父母離婚或分居	discrete	numeric-1.0	200	0	-
5	AS203003	二.3.(3)過去半年，下列事情發生過嗎？我和好朋友陷入冷戰	discrete	numeric-1.0	200	0	-
6	AS20303a	二.3.(3a)過去半年，下列事情發生過嗎？我和冷戰中的好朋友言歸和好	discrete	numeric-1.0	200	0	-
7	AS203004	二.3.(4)過去半年，下列事情發生過嗎？我的好朋友幾乎每個周末都會一起活動	discrete	numeric-1.0	200	0	-
8	AS203005	二.3.(5)過去半年，下列事情發生過嗎？我在學校裡跟同班同學有過節	discrete	numeric-1.0	200	0	-
9	AS203006	二.3.(6)過去半年，下列事情發生過嗎？我遭受到身體上的暴力或凌虐	discrete	numeric-1.0	200	0	-
10	AS203007	二.3.(7)過去半年，下列事情發生過嗎？遭受到語言中傷	discrete	numeric-1.0	200	0	-
11	AS203008	二.3.(8)過去半年，下列事情發生過嗎？遭受到謠言八卦的傷害	discrete	numeric-1.0	200	0	-
12	AS203009	二.3.(9)過去半年，下列事情發生過嗎？我的班上出現小團體	discrete	numeric-1.0	200	0	-
13	AS203010	二.3.(10)過去半年，下列事情發生過嗎？朋友嫉妒我	discrete	numeric-1.0	200	0	-
14	AS203011	二.3.(11)過去半年，下列事情發生過嗎？我嫉妒我朋友的表現比我好	discrete	numeric-1.0	200	0	-
15	AS203012	二.3.(12)過去半年，下列事情發生過嗎？我故意疏遠班上的同學	discrete	numeric-1.0	200	0	-

#	Name	Label	Type	Format	Valid	Invalid	Question
16	AS203013	二.3.(13)過去半年，下列事情發生過嗎?被好朋友排擠	discrete	numeric-1.0	200	0	-
17	AS203014	二.3.(14)過去半年，下列事情發生過嗎?感覺到被同儕孤立	discrete	numeric-1.0	200	0	-
18	AS203015	二.3.(15)過去半年，下列事情發生過嗎?我的好朋友愈來愈少了	discrete	numeric-1.0	200	0	-
19	AS203016	二.3.(16)過去半年，下列事情發生過嗎?我討厭的朋友越來越多了	discrete	numeric-1.0	200	0	-
20	AS203017	二.3.(17)過去半年，下列事情發生過嗎?家裡沒有錢了	discrete	numeric-1.0	200	0	-
21	AS203018	二.3.(18)過去半年，下列事情發生過嗎?父母越來越常吵架	discrete	numeric-1.0	200	0	-
22	AS203019	二.3.(19)過去半年，下列事情發生過嗎?我交男/女朋友了	discrete	numeric-1.0	200	0	-
23	AS203020	二.3.(20)過去半年，下列事情發生過嗎?我與我的男/女朋友分手了	discrete	numeric-1.0	200	0	-
24	AS204000	二.4.請問過去一星期，你抽了多少包煙?	discrete	numeric-1.0	200	0	-
25	AS205000	二.5.請問過去一星期，你嚼檳榔的情形如何?	discrete	numeric-1.0	200	0	-
26	AS206000	二.6.請問過去一個月，你喝酒(含酒精性飲料)的情形如何?	discrete	numeric-1.0	200	0	-
27	AS207000	二.7.請問過去一個月，你打麻將的情形如何?	discrete	numeric-1.0	200	0	-
28	AS208000	二.8.請問過去一個月，你吸食毒品(例如：K他命、搖頭丸、大麻等)的情形如何?	discrete	numeric-1.0	200	0	-
29	AS209001	二.9.(1)請問你在休閒時間，經常做以下的活動嗎?上網	discrete	numeric-1.0	200	0	-
30	AS209002	二.9.(2)請問你在休閒時間，經常做以下的活動嗎?看電視、錄影帶、VCD、DVD	discrete	numeric-1.0	200	0	-
31	AS209003	二.9.(3)請問你在休閒時間，經常做以下的活動嗎?看書、看雜誌	discrete	numeric-1.0	200	0	-
32	AS209004	二.9.(4)請問你在休閒時間，經常做以下的活動嗎?聽音樂	discrete	numeric-1.0	200	0	-
33	AS209005	二.9.(5)請問你在休閒時間，經常做以下的活動嗎?看漫畫	discrete	numeric-1.0	200	0	-

#	Name	Label	Type	Format	Valid	Invalid	Question
34	AS209006	二.9.(6)請問你在休閒時間，經常做以下的活動嗎？聽廣播節目	discrete	numeric-1.0	200	0	-
35	AS209007	二.9.(7)請問你在休閒時間，經常做以下的活動嗎？養寵物	discrete	numeric-1.0	200	0	-
36	AS209008	二.9.(8)請問你在休閒時間，經常做以下的活動嗎？繪畫、書法、手工藝	discrete	numeric-1.0	200	0	-
37	AS209009	二.9.(9)請問你在休閒時間，經常做以下的活動嗎？玩電動、電腦遊戲	discrete	numeric-1.0	200	0	-
38	AS209010	二.9.(10)請問你在休閒時間，經常做以下的活動嗎？下棋、打橋牌	discrete	numeric-1.0	200	0	-
39	AS209011	二.9.(11)請問你在休閒時間，經常做以下的活動嗎？彈奏樂器	discrete	numeric-1.0	200	0	-
40	AS209012	二.9.(12)請問你在休閒時間，經常做以下的活動嗎？上Pub、舞廳	discrete	numeric-1.0	200	0	-
41	AS209013	二.9.(13)請問你在休閒時間，經常做以下的活動嗎？上KTV、卡拉OK	discrete	numeric-1.0	200	0	-
42	AS209014	二.9.(14)請問你在休閒時間，經常做以下的活動嗎？看電影	discrete	numeric-1.0	200	0	-
43	AS209015	二.9.(15)請問你在休閒時間，經常做以下的活動嗎？逛街、逛夜市、購物	discrete	numeric-1.0	200	0	-
44	AS209016	二.9.(16)請問你在休閒時間，經常做以下的活動嗎？從事球類、游泳等各種運動	discrete	numeric-1.0	200	0	-
45	AS209017	二.9.(17)請問你在休閒時間，經常做以下的活動嗎？登山、郊遊和健行	discrete	numeric-1.0	200	0	-
46	AS209018	二.9.(18)請問你在休閒時間，經常做以下的活動嗎？參觀藝文展覽或表演活動	discrete	numeric-1.0	200	0	-
47	AS210000	二.10.從事休閒活動，整體而言，你是自己去做或和別人一起去做？	discrete	numeric-1.0	200	0	-
48	AS211001	二.11.你最常聽以下哪些音樂、歌曲或戲曲？請勾選最常聽的兩種)_第一種	discrete	numeric-1.0	200	0	-
49	AS211002	二.11.你最常聽以下哪些音樂、歌曲或戲曲？請勾選最常聽的兩種)_第二種	discrete	numeric-2.0	200	0	-
50	AS212000	二.12.過去一年，你有去現場看過流行歌曲演唱(奏)會嗎(含歌友會、簽名會等)？	discrete	numeric-1.0	200	0	-
51	AS213000	二.13.過去一年來，你有去現場看過古典音樂會、歌劇、舞台劇嗎？	discrete	numeric-1.0	200	0	-

#	Name	Label	Type	Format	Valid	Invalid	Question
52	AS214001	二.14.(1)請問下列敘述不符合你的想法?只要新的產品一出來,就趕快去買	discrete	numeric-1.0	200	0	-
53	AS214002	二.14.(2)請問下列敘述不符合你的想法?我常常希望自己能跟得上流行	discrete	numeric-1.0	200	0	-
54	AS214003	二.14.(3)請問下列敘述不符合你的想法?衣服、用品都是流行品牌,是很重要的	discrete	numeric-1.0	200	0	-
55	AS214004	二.14.(4)請問下列敘述不符合你的想法?如果使用仿冒的東西,會沒有面子	discrete	numeric-1.0	200	0	-
56	AS214005	二.14.(5)請問下列敘述不符合你的想法?為了跟上流行,值得花費時間和金錢	discrete	numeric-1.0	200	0	-
57	AS214006	二.14.(6)請問下列敘述不符合你的想法?穿戴名牌的衣服、鞋子,令人覺得很炫	discrete	numeric-1.0	200	0	-

Group 三、自我認同與肯定

#	Name	Label	Type	Format	Valid	Invalid	Question
1	AS301001	三.1.(1)以下有關你本人的描述,你同不同意?我沒有辦法解決關係比外人的關係來得密切	discrete	numeric-1.0	200	0	-
2	AS301002	三.1.(2)以下有關你本人的描述,你同不同意?有時候我會有受到壓迫的感覺	discrete	numeric-1.0	200	0	-
3	AS301003	三.1.(3)以下有關你本人的描述,你同不同意?我沒有辦法控制發生在我身上的事	discrete	numeric-1.0	200	0	-
4	AS301004	三.1.(4)以下有關你本人的描述,你同不同意?只要我喜歡,有什麼不可以	discrete	numeric-1.0	200	0	-
5	AS301005	三.1.(5)以下有關你本人的描述,你同不同意?要處理生活上的種種問題,讓我感到很無力	discrete	numeric-1.0	200	0	-
6	AS301006	三.1.(6)以下有關你本人的描述,你同不同意?未來的一切操之在我	discrete	numeric-1.0	200	0	-
7	AS301007	三.1.(7)以下有關你本人的描述,你同不同意?我沒有辦法改變很多重要的事情	discrete	numeric-1.0	200	0	-
8	AS301008	三.1.(8)以下有關你本人的描述,你同不同意?我是個有價值(有用)的人	discrete	numeric-1.0	200	0	-
9	AS301009	三.1.(9)以下有關你本人的描述,你同不同意?我有很多優點	discrete	numeric-1.0	200	0	-

#	Name	Label	Type	Format	Valid	Invalid	Question
10	AS301010	三.1.(10)以下有關你本人的描述，你同不同意?我是個失敗者	discrete	numeric-1.0	200	0	-
11	AS301011	三.1.(11)以下有關你本人的描述，你同不同意?我可以把事情做得和大多數人一樣好	discrete	numeric-1.0	200	0	-
12	AS301012	三.1.(12)以下有關你本人的描述，你同不同意?我沒有很多職得驕傲的事情	discrete	numeric-1.0	200	0	-
13	AS301013	三.1.(13)以下有關你本人的描述，你同不同意?我用積極樂觀的態度看待我自己	discrete	numeric-1.0	200	0	-
14	AS301014	三.1.(14)以下有關你本人的描述，你同不同意?我很滿意我自己	discrete	numeric-1.0	200	0	-
15	AS301015	三.1.(15)以下有關你本人的描述，你同不同意?我有時候覺得自己很沒有用	discrete	numeric-1.0	200	0	-
16	AS301016	三.1.(16)以下有關你本人的描述，你同不同意?我希望我能夠更看得起自己	discrete	numeric-1.0	200	0	-
17	AS301017	三.1.(17)以下有關你本人的描述，你同不同意?有時候我會認為自己一無是處	discrete	numeric-1.0	200	0	-
18	AS302001	三.2.(1)你對下列關於自己事情的滿意程度如何?學業表現	discrete	numeric-1.0	200	0	-
19	AS302002	三.2.(2)你對下列關於自己事情的滿意程度如何?和同學、朋友的關係	discrete	numeric-1.0	200	0	-
20	AS302003	三.2.(3)你對下列關於自己事情的滿意程度如何?與父親間的關係	discrete	numeric-1.0	200	0	-
21	AS302004	三.2.(4)你對下列關於自己事情的滿意程度如何?與母親間的關係	discrete	numeric-1.0	200	0	-
22	AS302005	三.2.(5)你對下列關於自己事情的滿意程度如何?和班上老師的關係	discrete	numeric-1.0	200	0	-
23	AS302006	三.2.(6)你對下列關於自己事情的滿意程度如何?家庭的經濟狀況	discrete	numeric-1.0	200	0	-
24	AS303001	三.3.(1)對於與他人互動往來，你覺得以下感覺的描述跟你符合嗎?別人常常特別地刁難我	discrete	numeric-1.0	200	0	-
25	AS303002	三.3.(2)對於與他人互動往來，你覺得以下感覺的描述跟你符合嗎?我常常被別人欺負	discrete	numeric-1.0	200	0	-
26	AS303003	三.3.(3)對於與他人互動往來，你覺得以下感覺的描述跟你符合嗎?別人常常佔我便宜	discrete	numeric-1.0	200	0	-

#	Name	Label	Type	Format	Valid	Invalid	Question
27	AS303004	三.3.(4)對於與他人互動往來，你覺得以下感覺的描述跟你符合嗎？別人只會利用我	discrete	numeric-1.0	200	0	-
28	AS303005	三.3.(5)對於與他人互動往來，你覺得以下感覺的描述跟你符合嗎？如果沒有人和我作對的話，我會做得更好	discrete	numeric-1.0	200	0	-
29	AS303006	三.3.(6)對於與他人互動往來，你覺得以下感覺的描述跟你符合嗎？朋友常背叛我	discrete	numeric-1.0	200	0	-
30	AS303007	三.3.(7)對於與他人互動往來，你覺得以下感覺的描述跟你符合嗎？我常常被人欺騙	discrete	numeric-1.0	200	0	-
31	AS303008	三.3.(8)對於與他人互動往來，你覺得以下感覺的描述跟你符合嗎？當人們對我很友善時，常常是要從我這邊獲得某些好處	discrete	numeric-1.0	200	0	-
32	AS303009	三.3.(9)對於與他人互動往來，你覺得以下感覺的描述跟你符合嗎？有些人常常刻意與我作對	discrete	numeric-1.0	200	0	-
33	AS304001	三.4.(1)你覺得以下敘述跟你符合嗎？我會跟同學比較	discrete	numeric-1.0	200	0	-
34	AS304002	三.4.(2)你覺得以下敘述跟你符合嗎？我覺得自己比同學受歡迎	discrete	numeric-1.0	200	0	-
35	AS304003	三.4.(3)你覺得以下敘述跟你符合嗎？我覺得自己比同學和善	discrete	numeric-1.0	200	0	-
36	AS304004	三.4.(4)你覺得以下敘述跟你符合嗎？我覺得自己比同學聰明	discrete	numeric-1.0	200	0	-
37	AS304005	三.4.(5)你覺得以下敘述跟你符合嗎？我覺得同學做得比你糟	discrete	numeric-1.0	200	0	-
38	AS304006	三.4.(6)你覺得以下敘述跟你符合嗎？我覺得自己做得比同學好	discrete	numeric-1.0	200	0	-
39	AS304007	三.4.(7)你覺得以下敘述跟你符合嗎？我覺得同學擁有的比我多	discrete	numeric-1.0	200	0	-
40	AS304008	三.4.(8)你覺得以下敘述跟你符合嗎？我覺得同學擁有的比我少	discrete	numeric-1.0	200	0	-
41	AS305001	三.5.(1)一個人要受到歡迎，你認為下面的條件重不重要？好的家庭背景	discrete	numeric-1.0	200	0	-
42	AS305002	三.5.(2)一個人要受到歡迎，你認為下面的條件重不重要？交際手腕高明	discrete	numeric-1.0	200	0	-

#	Name	Label	Type	Format	Valid	Invalid	Question
43	AS305003	三.5.(3)一個人要受到歡迎,你認為下面的條件重不重要?有好的運氣、機會	discrete	numeric-1.0	200	0	-
44	AS305004	三.5.(4)一個人要受到歡迎,你認為下面的條件重不重要?肯努力,肯吃苦	discrete	numeric-1.0	200	0	-
45	AS305005	三.5.(5)一個人要受到歡迎,你認為下面的條件重不重要?品性良好	discrete	numeric-1.0	200	0	-
46	AS305006	三.5.(6)一個人要受到歡迎,你認為下面的條件重不重要?本身的才智	discrete	numeric-1.0	200	0	-
47	AS305007	三.5.(7)一個人要受到歡迎,你認為下面的條件重不重要?人緣好	discrete	numeric-1.0	200	0	-
48	AS305008	三.5.(8)一個人要受到歡迎,你認為下面的條件重不重要?外表	discrete	numeric-1.0	200	0	-
49	AS305009	三.5.(9)一個人要受到歡迎,你認為下面的條件重不重要?功課好	discrete	numeric-1.0	200	0	-
50	AS305010	三.5.(10)一個人要受到歡迎,你認為下面的條件重不重要?才藝才華多	discrete	numeric-1.0	200	0	-
51	AS305011	三.5.(11)一個人要受到歡迎,你認為下面的條件重不重要?長得好看	discrete	numeric-1.0	200	0	-
52	AS305012	三.5.(12)一個人要受到歡迎,你認為下面的條件重不重要?個性善良	discrete	numeric-1.0	200	0	-
53	AS305013	三.5.(13)一個人要受到歡迎,你認為下面的條件重不重要?天性樂觀	discrete	numeric-1.0	200	0	-
54	AS305014	三.5.(14)一個人要受到歡迎,你認為下面的條件重不重要?口才好	discrete	numeric-1.0	200	0	-
55	AS305015	三.5.(15)一個人要受到歡迎,你認為下面的條件重不重要?幽默	discrete	numeric-1.0	200	0	-
56	AS305016	三.5.(16)一個人要受到歡迎,你認為下面的條件重不重要?運動健將	discrete	numeric-1.0	200	0	-
57	AS306001	三.6.(1)請你想一下這個描述句是否能用來形容你,而這個答案並無關對錯(我功課很好	discrete	numeric-1.0	200	0	-
58	AS306002	三.6.(2)請你想一下這個描述句是否能用來形容你,而這個答案並無關對錯?我發現交朋友對我來說很困難	discrete	numeric-1.0	200	0	-
59	AS306003	三.6.(3)請你想一下這個描述句是否能用來形容你,而這個答案並無關對錯?我和同年齡的孩子一樣聰明	discrete	numeric-1.0	200	0	-

#	Name	Label	Type	Format	Valid	Invalid	Question
60	AS306004	三.6.(4)請你想一下這個描述句是否能用來形容你,而這個答案並無關對錯?我擁有很多朋友	discrete	numeric-1.0	200	0	-
61	AS306005	三.6.(5)請你想一下這個描述句是否能用來形容你,而這個答案並無關對錯?我的功課總是拖了很久才做完	discrete	numeric-1.0	200	0	-
62	AS306006	三.6.(6)請你想一下這個描述句是否能用來形容你,而這個答案並無關對錯?我記性很好	discrete	numeric-1.0	200	0	-
63	AS306007	三.6.(7)請你想一下這個描述句是否能用來形容你,而這個答案並無關對錯?我通常能獨立做事	discrete	numeric-1.0	200	0	-
64	AS306008	三.6.(8)請你想一下這個描述句是否能用來形容你,而這個答案並無關對錯?我在班上的表現良好	discrete	numeric-1.0	200	0	-
65	AS306009	三.6.(9)請你想一下這個描述句是否能用來形容你,而這個答案並無關對錯?許多人喜歡我	discrete	numeric-1.0	200	0	-
66	AS306010	三.6.(10)請你想一下這個描述句是否能用來形容你,而這個答案並無關對錯?我在閱讀理解上有困難	discrete	numeric-1.0	200	0	-
67	AS306011	三.6.(11)請你想一下這個描述句是否能用來形容你,而這個答案並無關對錯?我在同年齡朋友中頗受歡迎	discrete	numeric-1.0	200	0	-
68	AS306012	三.6.(12)請你想一下這個描述句是否能用來形容你,而這個答案並無關對錯?我對學校功課不在行	discrete	numeric-1.0	200	0	-
69	AS306013	三.6.(13)請你想一下這個描述句是否能用來形容你,而這個答案並無關對錯?我很好相處	discrete	numeric-1.0	200	0	-
70	AS306014	三.6.(14)請你想一下這個描述句是否能用來形容你,而這個答案並無關對錯?我常擔心自己不受同學歡迎	discrete	numeric-1.0	200	0	-
71	AS307001	三.7.(1)以下的描述,你認為符不符合你自己的情形?我喜歡在聚會上說些笑話或逗趣的故事	discrete	numeric-1.0	200	0	-
72	AS307002	三.7.(2)以下的描述,你認為符不符合你自己的情形?我喜歡自己決定我要做的事情	discrete	numeric-1.0	200	0	-
73	AS307003	三.7.(3)以下的描述,你認為符不符合你自己的情形?我喜歡跟朋友分享一些事情	discrete	numeric-1.0	200	0	-

#	Name	Label	Type	Format	Valid	Invalid	Question
74	AS307004	三.7.(4)以下的描述，你認為符不符合你自己的情形？我樂意依照傳統做事，以避免我在意的人認為我標新立異	discrete	numeric-1.0	200	0	-
75	AS307005	三.7.(5)以下的描述，你認為符不符合你自己的情形？我喜歡我能愛去那兒就去那兒	discrete	numeric-1.0	200	0	-
76	AS307006	三.7.(6)以下的描述，你認為符不符合你自己的情形？我喜歡成為團體注意的焦點	discrete	numeric-1.0	200	0	-
77	AS307007	三.7.(7)以下的描述，你認為符不符合你自己的情形？我喜歡自由自在的，愛做什麼就做什麼	discrete	numeric-1.0	200	0	-
78	AS307008	三.7.(8)以下的描述，你認為符不符合你自己的情形？我喜歡遵照指示，做別人希望我做的事	discrete	numeric-1.0	200	0	-
79	AS307009	三.7.(9)以下的描述，你認為符不符合你自己的情形？我喜歡跟我的朋友有很親密的情感	discrete	numeric-1.0	200	0	-
80	AS307010	三.7.(10)以下的描述，你認為符不符合你自己的情形？我寧願與朋友一起做事，而不喜歡一個人去做	discrete	numeric-1.0	200	0	-
81	AS307011	三.7.(11)以下的描述，你認為符不符合你自己的情形？我喜歡參加一個溫暖而友愛的團體	discrete	numeric-1.0	200	0	-
82	AS307012	三.7.(12)以下的描述，你認為符不符合你自己的情形？當我做計畫時，我希望從我尊敬的人那裡得到一些意見	discrete	numeric-1.0	200	0	-
83	AS307013	三.7.(13)以下的描述，你認為符不符合你自己的情形？當我在公共場合時，我喜歡人們注意我的外表	discrete	numeric-1.0	200	0	-
84	AS307014	三.7.(14)以下的描述，你認為符不符合你自己的情形？我喜歡說些別人認為聰明、機智的話	discrete	numeric-1.0	200	0	-
85	AS307015	三.7.(15)以下的描述，你認為符不符合你自己的情形？在決定團體的行動時，我樂於接受別人領導	discrete	numeric-1.0	200	0	-
86	AS307016	三.7.(16)以下的描述，你認為符不符合你自己的情形？我喜歡依我自己的方式做事，而不管別人怎麼想	discrete	numeric-1.0	200	0	-
87	AS308001	三.8.(1)當你在學校或家裡遇到困難時，你會？我會盡全力蒐集資料	discrete	numeric-1.0	200	0	-

#	Name	Label	Type	Format	Valid	Invalid	Question
88	AS308002	三.8.(2)當你在學校或家裡遇到困難時，你會?我很難決定下一步要怎麼做	discrete	numeric-1.0	200	0	-
89	AS308003	三.8.(3)當你在學校或家裡遇到困難時，你會?我在做任何事情前都思考所有的可能	discrete	numeric-1.0	200	0	-
90	AS308004	三.8.(4)當你在學校或家裡遇到困難時，你會?我會思考各種不同的方法來處理困難	discrete	numeric-1.0	200	0	-
91	AS308005	三.8.(5)當你在學校或家裡遇到困難時，你會?我會用盡各種方法解決問題	discrete	numeric-1.0	200	0	-
92	AS309001	三.9.(1)下面是一些你也許最近會有的感覺或曾做出的表現，請告訴我們在上一週中你產生這種感覺的次數有多少?我曾為一些在平常並不會煩我的事而煩擾	discrete	numeric-1.0	200	0	-
93	AS309002	三.9.(2)下面是一些你也許最近會有的感覺或曾做出的表現，請告訴我們在上一週中你產生這種感覺的次數有多少?我曾不想吃東西，食慾很差	discrete	numeric-1.0	200	0	-
94	AS309003	三.9.(3)下面是一些你也許最近會有的感覺或曾做出的表現，請告訴我們在上一週中你產生這種感覺的次數有多少?即使在家人或朋友的幫助下，我還會覺得擺脫不了憂鬱	discrete	numeric-1.0	200	0	-
95	AS309004	三.9.(4)下面是一些你也許最近會有的感覺或曾做出的表現，請告訴我們在上一週中你產生這種感覺的次數有多少?我曾感到我和別人一樣好	discrete	numeric-1.0	200	0	-
96	AS309005	三.9.(5)下面是一些你也許最近會有的感覺或曾做出的表現，請告訴我們在上一週中你產生這種感覺的次數有多少?我曾難以把心思集中於正在做的事情上	discrete	numeric-1.0	200	0	-
97	AS309006	三.9.(6)下面是一些你也許最近會有的感覺或曾做出的表現，請告訴我們在上一週中你產生這種感覺的次數有多少?我曾感到沮喪	discrete	numeric-1.0	200	0	-
98	AS309007	三.9.(7)下面是一些你也許最近會有的感覺或曾做出的表現，請告訴我們在上一週中你產生這種感覺的次數有多少?我曾感到自己所做的每一件事都很費力	discrete	numeric-1.0	200	0	-
99	AS309008	三.9.(8)下面是一些你也許最近會有的感覺或曾做出的表現，請告訴我們在上一週中你產生這種感覺的	discrete	numeric-1.0	200	0	-

#	Name	Label	Type	Format	Valid	Invalid	Question
		次數有多少?我會對前途充滿希望					
100	AS309009	三.9.(9)下面是一些你也許最近曾有的感覺或曾做出的表現, 請告訴我們在上一週中你產生這種感覺的次數有多少?我會認為我的一生是一個失敗	discrete	numeric-1.0	200	0	-
101	AS309010	三.9.(10)下面是一些你也許最近曾有的感覺或曾做出的表現, 請告訴我們在上一週中你產生這種感覺的次數有多少?我會感到害怕	discrete	numeric-1.0	200	0	-
102	AS309011	三.9.(11)下面是一些你也許最近曾有的感覺或曾做出的表現, 請告訴我們在上一週中你產生這種感覺的次數有多少?我會睡不安穩	discrete	numeric-1.0	200	0	-
103	AS309012	三.9.(12)下面是一些你也許最近曾有的感覺或曾做出的表現, 請告訴我們在上一週中你產生這種感覺的次數有多少?我會很快樂	discrete	numeric-1.0	200	0	-
104	AS309013	三.9.(13)下面是一些你也許最近曾有的感覺或曾做出的表現, 請告訴我們在上一週中你產生這種感覺的次數有多少?我會比平常說話少了	discrete	numeric-1.0	200	0	-
105	AS309014	三.9.(14)下面是一些你也許最近曾有的感覺或曾做出的表現, 請告訴我們在上一週中你產生這種感覺的次數有多少?我會感到孤獨寂寞	discrete	numeric-1.0	200	0	-
106	AS309015	三.9.(15)下面是一些你也許最近曾有的感覺或曾做出的表現, 請告訴我們在上一週中你產生這種感覺的次數有多少?人們曾對我不友善	discrete	numeric-1.0	200	0	-
107	AS309016	三.9.(16)下面是一些你也許最近曾有的感覺或曾做出的表現, 請告訴我們在上一週中你產生這種感覺的次數有多少?我會享受生活的愜意	discrete	numeric-1.0	200	0	-
108	AS309017	三.9.(17)下面是一些你也許最近曾有的感覺或曾做出的表現, 請告訴我們在上一週中你產生這種感覺的次數有多少?我會一陣陣的哭過	discrete	numeric-1.0	200	0	-
109	AS309018	三.9.(18)下面是一些你也許最近曾有的感覺或曾做出的表現, 請告訴我們在上一週中你產生這種感覺的次數有多少?我會感到悲傷	discrete	numeric-1.0	200	0	-

#	Name	Label	Type	Format	Valid	Invalid	Question
110	AS309019	三.9.(19)下面是一些你也許最近曾有的感覺或曾做出的表現，請告訴我們在上一週中你產生這種感覺的次數有多少?我會感到別人不喜歡我	discrete	numeric-1.0	200	0	-
111	AS309020	三.9.(20)下面是一些你也許最近曾有的感覺或曾做出的表現，請告訴我們在上一週中你產生這種感覺的次數有多少?我會提不起勁來做事	discrete	numeric-1.0	200	0	-
112	AS310001	三.10.(1)你同意下列敘述嗎?在事情變糟的時候，我仍然能夠保持樂觀	discrete	numeric-1.0	200	0	-
113	AS310002	三.10.(2)你同意下列敘述嗎?事情再糟都可以迎刃而解	discrete	numeric-1.0	200	0	-
114	AS310003	三.10.(3)你同意下列敘述嗎?面對失敗時，我坦然接受	discrete	numeric-1.0	200	0	-
115	AS310004	三.10.(4)你同意下列敘述嗎?這次失敗，不代表下次還會失敗	discrete	numeric-1.0	200	0	-
116	AS310005	三.10.(5)你同意下列敘述嗎?否極泰來，逆境最終總是會有轉機	discrete	numeric-1.0	200	0	-
117	AS310006	三.10.(6)你同意下列敘述嗎?挫折也可能有正面影響	discrete	numeric-1.0	200	0	-
118	AS310007	三.10.(7)你同意下列敘述嗎?失敗為成功之母	discrete	numeric-1.0	200	0	-
119	AS310008	三.10.(8)你同意下列敘述嗎?「塞翁失馬，焉知非福」，因禍得福也是常常有的事	discrete	numeric-1.0	200	0	-
120	AS311001	三.11.(1)關於個人部分，你認為下列描述符合你的狀況嗎?我值得讓人家依賴	discrete	numeric-1.0	200	0	-
121	AS311002	三.11.(2)關於個人部分，你認為下列描述符合你的狀況嗎?當我問問題時，我經常在尚未得到答案前跳到其他事情上面	discrete	numeric-1.0	200	0	-
122	AS311003	三.11.(3)關於個人部分，你認為下列描述符合你的狀況嗎?在事情尚未完成前，我不會停下來	discrete	numeric-1.0	200	0	-
123	AS311004	三.11.(4)關於個人部分，你認為下列描述符合你的狀況嗎?我會很有耐性地排隊	discrete	numeric-1.0	200	0	-
124	AS311005	三.11.(5)關於個人部分，你認為下列描述符合你的狀況嗎?我在教室裡通常都靜靜地坐著	discrete	numeric-1.0	200	0	-
125	AS311006	三.11.(6)關於個人部分，你認為下列描述符合你的	discrete	numeric-1.0	200	0	-

#	Name	Label	Type	Format	Valid	Invalid	Question
		狀況嗎?我常常要被提醒好幾次才會去做事					
126	AS311007	三.11.(7)關於個人部分, 你認為下列描述符合你的狀況嗎?我有很多出人意料的事情發生	discrete	numeric-1.0	200	0	-
127	AS311008	三.11.(8)關於個人部分, 你認為下列描述符合你的狀況嗎?有時候學校課業對我來說很困難	discrete	numeric-1.0	200	0	-
128	AS311009	三.11.(9)關於個人部分, 你認為下列描述符合你的狀況嗎?我寧可今天就要有小禮物、也不願意等明天的大禮	discrete	numeric-1.0	200	0	-
129	AS311010	三.11.(10)關於個人部分, 你認為下列描述符合你的狀況嗎?當同學在忙時, 我仍會去打擾他	discrete	numeric-1.0	200	0	-
130	AS311011	三.11.(11)關於個人部分, 你認為下列描述符合你的狀況嗎?我在做功課時很容易分心	discrete	numeric-1.0	200	0	-
131	AS311012	三.11.(12)關於個人部分, 你認為下列描述符合你的狀況嗎?我很粗心	discrete	numeric-1.0	200	0	-
132	AS311013	三.11.(13)關於個人部分, 你認為下列描述符合你的狀況嗎?我常常這件事情做一下, 又去做另外一件事情	discrete	numeric-1.0	200	0	-
133	AS311014	三.11.(14)關於個人部分, 你認為下列描述符合你的狀況嗎?當我覺得一件事很困難時, 我很容易覺得挫折而放棄	discrete	numeric-1.0	200	0	-
134	AS311015	三.11.(15)關於個人部分, 你認為下列描述符合你的狀況嗎?我一次只做一件事	discrete	numeric-1.0	200	0	-
135	AS311016	三.11.(16)關於個人部分, 你認為下列描述符合你的狀況嗎?我無法長時間安靜的坐著	discrete	numeric-1.0	200	0	-
136	AS311017	三.11.(17)關於個人部分, 你認為下列描述符合你的狀況嗎?我常常動來動去	discrete	numeric-1.0	200	0	-
137	AS311018	三.11.(18)關於個人部分, 你認為下列描述符合你的狀況嗎? 當必須長時間待在同一地方時, 我會感到焦躁不安	discrete	numeric-1.0	200	0	-
138	AS311019	三.11.(19)關於個人部分, 你認為下列描述符合你的狀況嗎?在需要靜坐的場合中, 我很容易會坐立不安	discrete	numeric-1.0	200	0	-
139	AS311020	三.11.(20)關於個人部分, 你認為下列描述符合你的狀況嗎?我好像很難停下來	discrete	numeric-1.0	200	0	-

#	Name	Label	Type	Format	Valid	Invalid	Question
140	AS311021	三.11.(21)關於個人部分, 你認為下列描述符合你的狀況嗎?我好像沒有辦法在同一個地方待很久	discrete	numeric-1.0	200	0	-
141	AS311022	三.11.(22)關於個人部分, 你認為下列描述符合你的狀況嗎?只要我開始做一件事, 我就會完成它	discrete	numeric-1.0	200	0	-
142	AS311023	三.11.(23)關於個人部分, 你認為下列描述符合你的狀況嗎?當我認真投入一件事時, 任何其他的事都不會使我分心	discrete	numeric-1.0	200	0	-
143	AS311024	三.11.(24)關於個人部分, 你認為下列描述符合你的狀況嗎?我可以長時間的做同一件事	discrete	numeric-1.0	200	0	-
144	AS311025	三.11.(25)關於個人部分, 你認為下列描述符合你的狀況嗎?當我在做事時, 不會被週遭其他的事物干擾而分心	discrete	numeric-1.0	200	0	-
145	AS311026	三.11.(26)關於個人部分, 你認為下列描述符合你的狀況嗎?一旦我開始做一件事時, 我會持續下去	discrete	numeric-1.0	200	0	-
146	AS311027	三.11.(27)關於個人部分, 你認為下列描述符合你的狀況嗎?我不太容易分心	discrete	numeric-1.0	200	0	-
147	AS311028	三.11.(28)關於個人部分, 你認為下列描述符合你的狀況嗎?我很容易開心	discrete	numeric-1.0	200	0	-
148	AS311029	三.11.(29)關於個人部分, 你認為下列描述符合你的狀況嗎?一般而言, 我很享受生活	discrete	numeric-1.0	200	0	-
149	AS311030	三.11.(30)關於個人部分, 你認為下列描述符合你的狀況嗎?我的心情通常是愉快的	discrete	numeric-1.0	200	0	-
150	AS311031	三.11.(31)關於個人部分, 你認為下列描述符合你的狀況嗎?我每天大笑很多次	discrete	numeric-1.0	200	0	-
151	AS311032	三.11.(32)關於個人部分, 你認為下列描述符合你的狀況嗎?通常我都很快樂	discrete	numeric-1.0	200	0	-
152	AS311033	三.11.(33)關於個人部分, 你認為下列描述符合你的狀況嗎?我很容易感到沮喪	discrete	numeric-1.0	200	0	-
153	AS311034	三.11.(34)關於個人部分, 你認為下列描述符合你的狀況嗎?我常常覺得挫折	discrete	numeric-1.0	200	0	-
154	AS311035	三.11.(35)關於個人部分, 你認為下列描述符合你的狀況嗎?當事情不如意時, 我會感到非常沮喪	discrete	numeric-1.0	200	0	-

#	Name	Label	Type	Format	Valid	Invalid	Question
155	AS311036	三.11.(36)關於個人部分, 你認為下列描述符合你的狀況嗎?我很容易被惱怒	discrete	numeric-1.0	200	0	-
156	AS311037	三.11.(37)關於個人部分, 你認為下列描述符合你的狀況嗎?我通常是個很冷靜的人, 不太容易感到沮喪	discrete	numeric-1.0	200	0	-

Group 四、行為

#	Name	Label	Type	Format	Valid	Invalid	Question
1	AS401001	四.1.(1)你同意下列敘述嗎?有時候我必須用一些肢體暴力來維護我的權利	discrete	numeric-1.0	200	0	-
2	AS401002	四.1.(2)你同意下列敘述嗎?如果我不讓別人知道我很強, 別人就會佔我便宜	discrete	numeric-1.0	200	0	-
3	AS401003	四.1.(3)你同意下列敘述嗎?為了獲得別人公平的對待, 有時候我必須傷害別人	discrete	numeric-1.0	200	0	-
4	AS401004	四.1.(4)你同意下列敘述嗎?當我不敢維護自己的權利時, 就很難獲得別人的尊重	discrete	numeric-1.0	200	0	-
5	AS401005	四.1.(5)你同意下列敘述嗎?當別人佔我便宜時, 攻擊是個有效的處理方式	discrete	numeric-1.0	200	0	-
6	AS401006	四.1.(6)你同意下列敘述嗎?如果不讓別人知道你自我防衛, 他們會覺得你很弱而欺負你	discrete	numeric-1.0	200	0	-
7	AS401007	四.1.(7)你同意下列敘述嗎?我會讓對方知道他不能隨便恐嚇我	discrete	numeric-1.0	200	0	-
8	AS401008	四.1.(8)你同意下列敘述嗎?人們傾向尊重那些強而具有攻擊性的人	discrete	numeric-1.0	200	0	-
9	AS402001	四.2.(1)曾經有下列的情況嗎?有人惹你生氣, 所以你揍他或打他	discrete	numeric-1.0	200	0	-
10	AS402002	四.2.(2)曾經有下列的情況嗎?使用武器攻擊別人, 想讓他受重傷	discrete	numeric-1.0	200	0	-
11	AS402003	四.2.(3)曾經有下列的情況嗎?使用武器、暴力或脅迫手段向別人勒索	discrete	numeric-1.0	200	0	-
12	AS402004	四.2.(4)曾經有下列的情況嗎?你是否曾經推或傷過其他同學	discrete	numeric-1.0	200	0	-
13	AS402005	四.2.(5)曾經有下列的情況嗎?你是否曾經威脅過其他同學, 或曾經針對他或她說三道四	discrete	numeric-1.0	200	0	-

#	Name	Label	Type	Format	Valid	Invalid	Question
14	AS402006	四.2.(6)曾經有下列的情況嗎?其他同學會打過你、推你或用任何方式傷過你	discrete	numeric-1.0	200	0	-
15	AS402007	四.2.(7)曾經有下列的情況嗎?其他同學會威脅或惡言中傷過你嗎	discrete	numeric-1.0	200	0	-
16	AS403001	四.3.下述是日常生活中,人與人的互相交流行為,你認為符不符合你自己的情形?我平常會在網路上與他人交換意見	discrete	numeric-1.0	200	0	-
17	AS403002	四.3.(2)下述是日常生活中,人與人的互相交流行為,你認為符不符合你自己的情形?當生活上遇到困難時,我會選擇當面向他人求助	discrete	numeric-1.0	200	0	-
18	AS403003	四.3.(3)下述是日常生活中,人與人的互相交流行為,你認為符不符合你自己的情形?當生活上遇到困難時,我會選擇在網路上匿名向他人求助	discrete	numeric-1.0	200	0	-
19	AS403004	四.3.(4)下述是日常生活中,人與人的互相交流行為,你認為符不符合你自己的情形?我會給予別人生活上的建議	discrete	numeric-1.0	200	0	-
20	AS403005	四.3.(5)下述是日常生活中,人與人的互相交流行為,你認為符不符合你自己的情形?我相信別人成功的經驗可以複製	discrete	numeric-1.0	200	0	-

Group 五、學校生活

#	Name	Label	Type	Format	Valid	Invalid	Question
1	AS501001	五.1.(1)你對下列滿意程度如何?你現在就讀的學校	discrete	numeric-1.0	200	0	-
2	AS501002	五.1.(2)你對下列滿意程度如何?你現在的班級	discrete	numeric-1.0	200	0	-
3	AS502000	五.2.你喜歡你的學校嗎?	discrete	numeric-1.0	200	0	-
4	AS503000	五.3.(1)這學期,你有沒有參加社團?	discrete	numeric-1.0	200	0	-
5	AS503a00	五.3.(1)這學期,你有沒有參加社團? 有, ___個	discrete	numeric-2.0	200	0	-
6	AS504001	五.4.(1)是甚麼性質的社團?(可複選)_學術性	discrete	numeric-1.0	200	0	-
7	AS504002	五.4.(2)是甚麼性質的社團?(可複選)_藝文性	discrete	numeric-1.0	200	0	-
8	AS504003	五.4.(3)是甚麼性質的社團?(可複選)_服務性(童軍團、幼幼社、儀隊...)	discrete	numeric-1.0	200	0	-
9	AS504004	五.4.(4)是甚麼性質的社團?(可複選)_康樂性(吉他社、滑冰社、舞蹈社...)	discrete	numeric-1.0	200	0	-

#	Name	Label	Type	Format	Valid	Invalid	Question
10	AS504005	五.4.(5)是甚麼性質的社團?(可複選)_體能性(足球社、登山社、柔道社...)	discrete	numeric-1.0	200	0	-
11	AS504006	五.4.(6)是甚麼性質的社團?(可複選)_技藝性(模型動畫社、棋藝社、漫研社...)	discrete	numeric-1.0	200	0	-
12	AS504007	五.4.(7)是甚麼性質的社團?(可複選)_其他	discrete	numeric-1.0	200	0	-
13	AS505000	五.5.有擔任社團幹部嗎?	discrete	numeric-1.0	200	0	-
14	AS506000	五.6.你社團中有結識好朋友嗎?	discrete	numeric-1.0	200	0	-
15	AS506a00	五.6.你社團中有結識好朋友嗎? 有, ___個	discrete	numeric-2.0	200	0	-

Group 六、友誼網絡

#	Name	Label	Type	Format	Valid	Invalid	Question
1	AS601001	六.1.(1)以下是一些關於你最要好的朋友的描述, 你覺得符不符合實際的狀況? 他們關心我	discrete	numeric-1.0	200	0	-
2	AS601002	六.1.(1)以下是一些關於你最要好的朋友的描述, 你覺得符不符合實際的狀況? 我常會得到他們的一些幫忙	discrete	numeric-1.0	200	0	-
3	AS601003	六.1.(3)以下是一些關於你最要好的朋友的描述, 你覺得符不符合實際的狀況? 我受到挫折時, 總可以從他們那裡得到安慰	discrete	numeric-1.0	200	0	-
4	AS601004	六.1.(4)以下是一些關於你最要好的朋友的描述, 你覺得符不符合實際的狀況? 當我需要幫忙或建議時, 我可以依賴他們	discrete	numeric-1.0	200	0	-
5	AS601005	六.1.(5)以下是一些關於你最要好的朋友的描述, 你覺得符不符合實際的狀況? 我願意向他們大多數人看齊	discrete	numeric-1.0	200	0	-
6	AS601006	六.1.(6)以下是一些關於你最要好的朋友的描述, 你覺得符不符合實際的狀況? 我常會從他們那兒得到課業上的幫助	discrete	numeric-1.0	200	0	-
7	AS601007	六.1.(7)以下是一些關於你最要好的朋友的描述, 你覺得符不符合實際的狀況? 我常會從他們那兒得到生活上的幫助	discrete	numeric-1.0	200	0	-
8	AS601008	六.1.(8)以下是一些關於你最要好的朋友的描述, 你覺得符不符合實際的狀況? 我常常因為他們的緣故而惹上麻煩	discrete	numeric-1.0	200	0	-

#	Name	Label	Type	Format	Valid	Invalid	Question
9	AS601009	六.1.(9)以下是一些關於你最要好的朋友的描述，你覺得符不符合實際的狀況？我花相當多的時間和這些朋友在一起	discrete	numeric-1.0	200	0	-
10	AS601010	六.1.(10)以下是一些關於你最要好的朋友的描述，你覺得符不符合實際的狀況？我的父母親認識我的好朋友	discrete	numeric-1.0	200	0	-
11	AS601011	六.1.(11)以下是一些關於你最要好的朋友的描述，你覺得符不符合實際的狀況？我的父母不喜歡我的好朋友	discrete	numeric-1.0	200	0	-
12	AS601012	六.1.(12)以下是一些關於你最要好的朋友的描述，你覺得符不符合實際的狀況？父母會限制我的交友情形	discrete	numeric-1.0	200	0	-
13	AS601013	六.1.(13)以下是一些關於你最要好的朋友的描述，你覺得符不符合實際的狀況？當我的父母對我的好朋友有意見時，我會試著遠離我的好朋友	discrete	numeric-1.0	200	0	-
14	AS601014	六.1.(14)以下是一些關於你最要好的朋友的描述，你覺得符不符合實際的狀況？我的好朋友信任我所做的判斷	discrete	numeric-1.0	200	0	-
15	AS601015	六.1.(15)以下是一些關於你最要好的朋友的描述，你覺得符不符合實際的狀況？我的好朋友總讓我覺得我的點子很棒	discrete	numeric-1.0	200	0	-
16	AS601016	六.1.(16)以下是一些關於你最要好的朋友的描述，你覺得符不符合實際的狀況？我的好朋友在我搞砸事情時，會做些事情讓我覺得好過一些	discrete	numeric-1.0	200	0	-
17	AS601017	六.1.(17)以下是一些關於你最要好的朋友的描述，你覺得符不符合實際的狀況？當我的好朋知道我正處低潮，他 / 她會想辦法從旁協助我	discrete	numeric-1.0	200	0	-
18	AS601018	六.1.(18)以下是一些關於你最要好的朋友的描述，你覺得符不符合實際的狀況？當我有心事需要宣洩時，我可以找我的好朋友談談	discrete	numeric-1.0	200	0	-
19	AS601019	六.1.(19)以下是一些關於你最要好的朋友的描述，你覺得符不符合實際的狀況？我的好朋友與我分享他 / 她的內心感覺	discrete	numeric-1.0	200	0	-
20	AS601020	六.1.(20)以下是一些關於你最要好的朋友的描述，	discrete	numeric-1.0	200	0	-

#	Name	Label	Type	Format	Valid	Invalid	Question
		你覺得符不符合實際的狀況?跟好朋友講與自己有關的事情時,我覺得很自在					
21	AS601021	六.1.(21)以下是一些關於你最要好的朋友的描述,你覺得符不符合實際的狀況?我的好朋友能傾聽我,並試著瞭解我的想法與感受	discrete	numeric-1.0	200	0	-
22	AS601022	六.1.(22)以下是一些關於你最要好的朋友的描述,你覺得符不符合實際的狀況?即使我覺得我的好朋友可能不會認同,我還是可以說出我的真實感覺讓他 / 她知道	discrete	numeric-1.0	200	0	-
23	AS601023	六.1.(23)以下是一些關於你最要好的朋友的描述,你覺得符不符合實際的狀況?我的好朋友對我的期待與要求,比他 / 她所願意回饋給我的還多	discrete	numeric-1.0	200	0	-
24	AS601024	六.1.(24)以下是一些關於你最要好的朋友的描述,你覺得符不符合實際的狀況?我的好朋友對我最近所經歷的事情一無所知	discrete	numeric-1.0	200	0	-
25	AS601025	六.1.(25)以下是一些關於你最要好的朋友的描述,你覺得符不符合實際的狀況?我的好朋友挺固執的	discrete	numeric-1.0	200	0	-
26	AS601026	六.1.(26)以下是一些關於你最要好的朋友的描述,你覺得符不符合實際的狀況?我的好朋友有時會把我排除在他 / 她的團體之外	discrete	numeric-1.0	200	0	-
27	AS601027	六.1.(27)以下是一些關於你最要好的朋友的描述,你覺得符不符合實際的狀況?我和我的好朋友會對彼此發脾氣 / 生氣	discrete	numeric-1.0	200	0	-
28	AS601028	六.1.(28)以下是一些關於你最要好的朋友的描述,你覺得符不符合實際的狀況?我和我的好朋友會吵架	discrete	numeric-1.0	200	0	-
29	AS601029	六.1.(29)以下是一些關於你最要好的朋友的描述,你覺得符不符合實際的狀況?我和我的好朋友吵架後會和好	discrete	numeric-1.0	200	0	-
30	AS601030	六.1.(30)以下是一些關於你最要好的朋友的描述,你覺得符不符合實際的狀況?我的好朋友會表現出他 / 她不喜歡我的樣子	discrete	numeric-1.0	200	0	-
31	AS601031	六.1.(31)以下是一些關於你最要好的朋友的描述,你覺得符不符合實際的狀況?我的好朋友會批評我	discrete	numeric-1.0	200	0	-

#	Name	Label	Type	Format	Valid	Invalid	Question
32	AS601032	六.1.(32)以下是一些關於你最要好的朋友的描述，你覺得符不符合實際的狀況？我的好朋友會故意做出傷害我的事	discrete	numeric-1.0	200	0	-
33	AS602001	六.2.(1)以下有幾個句子，在讀完這些句子之後，請你想一下這個描述句是否能用來形容你和朋友的關係？我非常享受我的友誼	discrete	numeric-1.0	200	0	-
34	AS602002	六.2.(2)以下有幾個句子，在讀完這些句子之後，請你想一下這個描述句是否能用來形容你和朋友的關係？和好朋友有衝突時，我的情緒受到很大的影響	discrete	numeric-1.0	200	0	-
35	AS602003	六.2.(3)以下有幾個句子，在讀完這些句子之後，請你想一下這個描述句是否能用來形容你和朋友的關係？和好朋友間產生誤會而冷戰，我會試著解決	discrete	numeric-1.0	200	0	-
36	AS602004	六.2.(4)以下有幾個句子，在讀完這些句子之後，請你想一下這個描述句是否能用來形容你和朋友的關係？和好朋友吵架後，我視他為敵人	discrete	numeric-1.0	200	0	-
37	AS602005	六.2.(5)以下有幾個句子，在讀完這些句子之後，請你想一下這個描述句是否能用來形容你和朋友的關係？和好朋友吵架後，我們仍會維持表面和諧	discrete	numeric-1.0	200	0	-
38	AS602006	六.2.(6)以下有幾個句子，在讀完這些句子之後，請你想一下這個描述句是否能用來形容你和朋友的關係？當友誼關係宣告破裂時，就代表該友誼關係正式結束了	discrete	numeric-1.0	200	0	-
39	AS603001	六.3.(1)以下的描述，你認為符不符合你自己的情形？我會刻意經營我的友誼關係	discrete	numeric-1.0	200	0	-
40	AS603002	六.3.(2)以下的描述，你認為符不符合你自己的情形？我會嘗試去認識我好朋友的其他朋友	discrete	numeric-1.0	200	0	-
41	AS603003	六.3.(3)以下的描述，你認為符不符合你自己的情形？我會嘗試去認識其他新朋友	discrete	numeric-1.0	200	0	-
42	AS603004	六.3.(4)以下的描述，你認為符不符合你自己的情形？我會因為朋友對我有好處而與他維持關係	discrete	numeric-1.0	200	0	-
43	AS603005	六.3.(5)以下的描述，你認為符不符合你自己的情形？	discrete	numeric-1.0	200	0	-

#	Name	Label	Type	Format	Valid	Invalid	Question
		針對不同的朋友，我會有不同的友誼維持策略					
44	AS603006	六.3.(6)以下的描述，你認為符不符合你自己的情形？我會不想讓我的好朋友們互相認識	discrete	numeric-1.0	200	0	-
45	AS603007	六.3.(7)以下的描述，你認為符不符合你自己的情形？我認為交朋友是需要有所付出的	discrete	numeric-1.0	200	0	-
46	AS603008	六.3.(8)以下的描述，你認為符不符合你自己的情形？我會因為男女朋友的關係，而比較顧不到我原來的朋友們	discrete	numeric-1.0	200	0	-
47	AS603009	六.3.(9)以下的描述，你認為符不符合你自己的情形？在任何情況下，我會設法不讓我的男女朋友認識我的好朋友	discrete	numeric-1.0	200	0	-
48	AS603010	六.3.(10)以下的描述，你認為符不符合你自己的情形？如果不得已必須與朋友絕交時，我會連帶都不聯絡那個朋友周遭的朋友	discrete	numeric-1.0	200	0	-
49	AS603011	六.3.(11)以下的描述，你認為符不符合你自己的情形？當我的好朋友喜歡某人時，我也會一起喜歡那個人	discrete	numeric-1.0	200	0	-
50	AS603012	六.3.(12)以下的描述，你認為符不符合你自己的情形？當我喜歡某人時，我的好朋友也會一起喜歡那個人	discrete	numeric-1.0	200	0	-
51	AS603013	六.3.(13)以下的描述，你認為符不符合你自己的情形？當我的好朋友不喜歡某人時，我也會一起不喜歡那個人	discrete	numeric-1.0	200	0	-
52	AS603014	六.3.(14)以下的描述，你認為符不符合你自己的情形？當我不喜歡某人時，我的好朋友也會一起不喜歡那個人	discrete	numeric-1.0	200	0	-

Group 七、打工經驗

#	Name	Label	Type	Format	Valid	Invalid	Question
1	AS701000	七.1.請問目前您就業的經驗如何？	discrete	numeric-1.0	200	0	-
2	AS702001	七.2-1.你是自己做生意，還是受雇替別人工作？	discrete	numeric-1.0	200	0	-
3	AS702002	七.2-2.你工作的公司或機構內一共有多少員工？	discrete	numeric-1.0	200	0	-
4	AS703001	七.3-1.你是什麼時候開始這個工作？民國__年	discrete	numeric-3.0	200	0	-

#	Name	Label	Type	Format	Valid	Invalid	Question
5	AS703002	七.3-2. 你是什麼時候開始這個工作? _月	discrete	numeric-2.0	200	0	-
6	AS703003	七.3-3. 是什麼時候結束的?	discrete	numeric-1.0	200	0	-
7	AS703004	七.3-4. 是在民國幾年結束的?	discrete	numeric-3.0	200	0	-
8	AS703005	七.3-5. 是在幾月結束的?	discrete	numeric-2.0	200	0	-
9	AS704001	七.4.(01)你這個工作是如何找到的?(可複選)_自己在網路上找到的, 如: 人力銀行等	discrete	numeric-1.0	200	0	-
10	AS704002	七.4.(02)你這個工作是如何找到的?(可複選)_同學(包括上、下屆同學)介紹	discrete	numeric-1.0	200	0	-
11	AS704003	七.7.(03)你這個工作是如何找到的?(可複選)_鄰居介紹	discrete	numeric-1.0	200	0	-
12	AS704004	七.7.(04)你這個工作是如何找到的?(可複選)_以前同事介紹	discrete	numeric-1.0	200	0	-
13	AS704005	七.7.(05)你這個工作是如何找到的?(可複選)_同鄉介紹	discrete	numeric-1.0	200	0	-
14	AS704006	七.7.(06)你這個工作是如何找到的?(可複選)_老師介紹	discrete	numeric-1.0	200	0	-
15	AS704007	七.7.(07)你這個工作是如何找到的?(可複選)_親戚介紹	discrete	numeric-1.0	200	0	-
16	AS704008	七.7.(08)你這個工作是如何找到的?(可複選)_朋友介紹	discrete	numeric-1.0	200	0	-
17	AS704009	七.7.(09)你這個工作是如何找到的?(可複選)_家人介紹	discrete	numeric-1.0	200	0	-
18	AS704010	七.7.(10)你這個工作是如何找到的?(可複選)_親戚、同事等的朋友介紹	discrete	numeric-1.0	200	0	-
19	AS704011	七.7.(11)你這個工作是如何找到的?(可複選)_政府就業輔導機構介紹	discrete	numeric-1.0	200	0	-
20	AS704012	七.7.(12)你這個工作是如何找到的?(可複選)_私人就業輔導機構介紹	discrete	numeric-1.0	200	0	-
21	AS704013	七.7.(13)你這個工作是如何找到的?(可複選)_經由政府考試任用或派用	discrete	numeric-1.0	200	0	-
22	AS704014	七.7.(14)你這個工作是如何找到的?(可複選)_依求才廣告自行應徵	discrete	numeric-1.0	200	0	-
23	AS704015	七.7.(15)你這個工作是如何找到的?(可複選)_機構考試招募	discrete	numeric-1.0	200	0	-

#	Name	Label	Type	Format	Valid	Invalid	Question
24	AS704016	七.7.(16)你這個工作是如何找到的?(可複選)_公司或工廠派人招募	discrete	numeric-1.0	200	0	-
25	AS704017	七.7.(17)你這個工作是如何找到的?(可複選)_自行獨資創業	discrete	numeric-1.0	200	0	-
26	AS704018	七.7.(18)你這個工作是如何找到的?(可複選)_親朋投資創業	discrete	numeric-1.0	200	0	-
27	AS704019	七.7.(19)你這個工作是如何找到的?(可複選)_為家裡工作	discrete	numeric-1.0	200	0	-
28	AS704020	七.7.(20)你這個工作是如何找到的?(可複選)_其他,請說明:_____	discrete	numeric-1.0	200	0	-
29	AS704100	七.4-1.請問以上哪一個是最主要的方式?(請填上題代號)	discrete	numeric-2.0	200	0	-
30	AS705000	七.5.你上班的地點在哪?__縣(市)__鄉(鎮、市、區)	continuous	numeric-3.0	200	0	-
31	AS706001	七.6-1.工作時間是	discrete	numeric-1.0	200	0	-
32	AS706002	七.6-2.包括加班在內,平均一星期工作__小時【請填寫一個平均數】(不固定工作時間者,請以上個月情形回答)	continuous	numeric-3.0	200	0	-
33	AS707001	七.7-1.你的薪水是如何計算的?	discrete	numeric-1.0	200	0	-
34	AS707002	七.7-2.你這個工作平均每個月薪水大概有多少?	discrete	numeric-2.0	200	0	-
35	AS708001	七.8.(01)你這個工作是否有下列的各項福利?(可複選)_勞保	discrete	numeric-1.0	200	0	-
36	AS708002	七.8.(02)你這個工作是否有下列的各項福利?(可複選)_健保	discrete	numeric-1.0	200	0	-
37	AS708003	七.8.(03)你這個工作是否有下列的各項福利?(可複選)_公保	discrete	numeric-1.0	200	0	-
38	AS708004	七.8.(04)你這個工作是否有下列的各項福利?(可複選)_團體保險	discrete	numeric-1.0	200	0	-
39	AS708005	七.8.(05)你這個工作是否有下列的各項福利?(可複選)_三節獎金	discrete	numeric-1.0	200	0	-
40	AS708006	七.8.(06)你這個工作是否有下列的各項福利?(可複選)_年終配股	discrete	numeric-1.0	200	0	-
41	AS708007	七.8.(07)你這個工作是否有下列的各項福利?(可複選)_帶薪病假	discrete	numeric-1.0	200	0	-
42	AS708008	七.8.(08)你這個工作是否有下列的各項福利?(可複選)_年休假	discrete	numeric-1.0	200	0	-

#	Name	Label	Type	Format	Valid	Invalid	Question
43	AS708009	七.8.(09)你這個工作是否有下列的各項福利?(可複選)_帶職進修或進修補助	discrete	numeric-1.0	200	0	-
44	AS708010	七.8.(10)你這個工作是否有下列的各項福利?(可複選)_子女教育補助金	discrete	numeric-1.0	200	0	-
45	AS708011	七.8.(11)你這個工作是否有下列的各項福利?(可複選)_宿舍或房屋津貼	discrete	numeric-1.0	200	0	-
46	AS708012	七.8.(12)你這個工作是否有下列的各項福利?(可複選)_其他,請說明:—	discrete	numeric-1.0	200	0	-
47	AS708013	七.8.(13)你這個工作是否有下列的各項福利?(可複選)_都沒有	discrete	numeric-1.0	200	0	-
48	AS709001	七.9.(1)關於你這個工作的性質,符合下列的說法嗎?在你的工作中要不斷學習新的技術和知識	discrete	numeric-1.0	200	0	-
49	AS709002	七.9.(2)關於你這個工作的性質,符合下列的說法嗎?經常在重複同樣的工作內容	discrete	numeric-1.0	200	0	-
50	AS709003	七.9.(3)關於你這個工作的性質,符合下列的說法嗎?自己無法決定進行工作的方式	discrete	numeric-1.0	200	0	-
51	AS709004	七.9.(4)關於你這個工作的性質,符合下列的說法嗎?經常不能決定自己的工作進度	discrete	numeric-1.0	200	0	-
52	AS710000	七.10.整體而言,你滿意這個工作嗎?	discrete	numeric-1.0	200	0	-
53	AS711000	七.11.過去兩年來,你一共做過幾個工作?(工作超過2個月的才算)	discrete	numeric-2.0	200	0	-

Group 八、愛情觀

#	Name	Label	Type	Format	Valid	Invalid	Question
1	AS801001	八.1.(1)關於您的交往對象,請問您的在意程度?相貌	discrete	numeric-1.0	200	0	-
2	AS801002	八.1.(2)關於您的交往對象,請問您的在意程度?身材	discrete	numeric-1.0	200	0	-
3	AS801003	八.1.(3)關於您的交往對象,請問您的在意程度?個性	discrete	numeric-1.0	200	0	-
4	AS801004	八.1.(4)關於您的交往對象,請問您的在意程度?學歷	discrete	numeric-1.0	200	0	-
5	AS801005	八.1.(5)關於您的交往對象,請問您的在意程度?衣著打扮	discrete	numeric-1.0	200	0	-

#	Name	Label	Type	Format	Valid	Invalid	Question
6	AS801006	八.1.(6)關於您的交往對象，請問您的在意程度?氣質	discrete	numeric-1.0	200	0	-
7	AS801007	八.1.(7)關於您的交往對象，請問您的在意程度?家世背景	discrete	numeric-1.0	200	0	-
8	AS801008	八.1.(8)關於您的交往對象，請問您的在意程度?興趣	discrete	numeric-1.0	200	0	-
9	AS801009	八.1.(9)關於您的交往對象，請問您的在意程度?宗教信仰	discrete	numeric-1.0	200	0	-
10	AS802000	八.2.如果交往對象的外在條件不好(例如：身高、體重、外表、身材)，一起走在路上會覺得丟臉	discrete	numeric-1.0	200	0	-
11	AS803000	八.3.如果把您的時間分成100%，您希望花多少實質時間在情人上?	discrete	numeric-1.0	200	0	-
12	AS804000	八.4.如果您和您的情人跟一群自己的朋友一起出遊，您覺得您必須要跟您的情人一直膩在一起?	discrete	numeric-1.0	200	0	-
13	AS805000	八.5.您覺得您在挑選男/女朋友時，下列哪一個因素是最關鍵的?	discrete	numeric-2.0	200	0	-
14	AS806000	八.6.您目前是否有戀愛對象?	discrete	numeric-1.0	200	0	-
15	AS807001	八.7.(1)請問您與情人曾經爭吵的原因中，下列選項您覺得哪項比較多?(可複選)_為了朋友	discrete	numeric-1.0	200	0	-
16	AS807002	八.7.(2)請問您與情人曾經爭吵的原因中，下列選項您覺得哪項比較多?(可複選)_為了家庭、家人	discrete	numeric-1.0	200	0	-
17	AS807003	八.7.(3)請問您與情人曾經爭吵的原因中，下列選項您覺得哪項比較多?(可複選)_個性	discrete	numeric-1.0	200	0	-
18	AS807004	八.7.(4)請問您與情人曾經爭吵的原因中，下列選項您覺得哪項比較多?(可複選)_生活習慣	discrete	numeric-1.0	200	0	-
19	AS807005	八.7.(5)請問您與情人曾經爭吵的原因中，下列選項您覺得哪項比較多?(可複選)_金錢觀	discrete	numeric-1.0	200	0	-
20	AS807006	八.7.(6)請問您與情人曾經爭吵的原因中，下列選項您覺得哪項比較多?(可複選)_興趣	discrete	numeric-1.0	200	0	-
21	AS807007	八.7.(7)請問您與情人曾經爭吵的原因中，下列選項您覺得哪項比較多?(可複選)_宗教觀	discrete	numeric-1.0	200	0	-

#	Name	Label	Type	Format	Valid	Invalid	Question
22	AS807008	八.7.(8)請問您與情人曾經爭吵的原因中，下列選項您覺得哪項比較多?(可複選)_政治觀	discrete	numeric-1.0	200	0	-
23	AS807009	八.7.(9)請問您與情人曾經爭吵的原因中，下列選項您覺得哪項比較多?(可複選)_感情或付出得不平等	discrete	numeric-1.0	200	0	-
24	AS807010	八.7.(10)請問您與情人曾經爭吵的原因中，下列選項您覺得哪項比較多?(可複選)_其他	discrete	numeric-1.0	200	0	-
25	AS807011	八.7.(11)請問您與情人曾經爭吵的原因中，下列選項您覺得哪項比較多?(可複選)_沒吵架過	discrete	numeric-1.0	200	0	-
26	AS808000	八.8.您到目前為止交過幾位男/女朋友?	discrete	numeric-1.0	200	0	-

Group 十、基本資料

#	Name	Label	Type	Format	Valid	Invalid	Question
1	id	學生個人編號(共四碼，從1001開始編)	continuous	numeric-4.0	200	0	-
2	AS900000	是否有意願參與實驗?	discrete	numeric-1.0	200	0	-
3	ASsex	受訪者性別	discrete	numeric-1.0	200	0	-
4	ASbirthy	受訪者出生年(民國)	discrete	numeric-2.0	200	0	-
5	ASmajor	受訪者主修科系	continuous	numeric-6.0	200	0	-
6	ASheight	受訪者身高	continuous	numeric-3.0	200	0	-
7	ASweight	受訪者體重	continuous	numeric-3.0	200	0	-
8	ASob	受訪者兄弟姊妹有___個哥哥,	discrete	numeric-1.0	200	0	-
9	ASos	受訪者兄弟姊妹有___個姊妹,	discrete	numeric-1.0	200	0	-
10	ASyb	受訪者兄弟姊妹有___個弟弟,	discrete	numeric-1.0	200	0	-
11	ASys	受訪者兄弟姊妹有___個妹妹	discrete	numeric-1.0	200	0	-
12	ASfaedu	受訪者父親教育程度	discrete	numeric-2.0	200	0	-
13	ASmoedu	受訪者母親教育程度	discrete	numeric-2.0	200	0	-
14	ASfaocc1	1.受訪者父親現在有沒有在工作?	discrete	numeric-1.0	200	0	-
15	ASfaocc2	1a.受訪者父親是受雇還是自雇?	discrete	numeric-2.0	200	0	-
16	ASfaoccno	1c.爸爸的公司人數有多少?	discrete	numeric-1.0	200	0	-
17	ASfanojob	2a.受訪者父親沒有在工作的原因	discrete	numeric-1.0	200	0	-
18	ASmoocc1	1.受訪者母親現在有沒有在工作?	discrete	numeric-1.0	200	0	-
19	ASmoocc2	1a.受訪者母親是受雇還是自雇?	discrete	numeric-2.0	200	0	-

#	Name	Label	Type	Format	Valid	Invalid	Question
20	ASmooccno	1c.媽媽的公司人數有多少?	discrete	numeric-1.0	200	0	-
21	ASmonojob	2a.受訪者母親沒有在工作的原因	discrete	numeric-1.0	200	0	-
22	ASfaincom	受訪者父親收入	discrete	numeric-2.0	200	0	-
23	ASmoincom	受訪者母親收入	discrete	numeric-2.0	200	0	-
24	AStoincom	受訪者家庭總收入	discrete	numeric-2.0	200	0	-

Group 八、愛情觀

#	Name	Label	Type	Format	Valid	Invalid	Question
1	BS801001	八.1.(1)關於您的交往對象，請問您的在意程度?相貌	discrete	numeric-1.0	145	0	-
2	BS801002	八.1.(2)關於您的交往對象，請問您的在意程度?身材	discrete	numeric-1.0	145	0	-
3	BS801003	八.1.(3)關於您的交往對象，請問您的在意程度?個性	discrete	numeric-1.0	145	0	-
4	BS801004	八.1.(4)關於您的交往對象，請問您的在意程度?學歷	discrete	numeric-1.0	145	0	-
5	BS801005	八.1.(5)關於您的交往對象，請問您的在意程度?衣著打扮	discrete	numeric-1.0	145	0	-
6	BS801006	八.1.(6)關於您的交往對象，請問您的在意程度?氣質	discrete	numeric-1.0	145	0	-
7	BS801007	八.1.(7)關於您的交往對象，請問您的在意程度?家世背景	discrete	numeric-1.0	145	0	-
8	BS801008	八.1.(8)關於您的交往對象，請問您的在意程度?興趣	discrete	numeric-1.0	145	0	-
9	BS801009	八.1.(9)關於您的交往對象，請問您的在意程度?宗教信仰	discrete	numeric-1.0	145	0	-
10	BS801a01	八.1a.(1)包含以上，若還有以上未列出之其他項目，請依重要性依次列舉出三項：最在意：—	discrete	numeric-2.0	145	0	-
11	BS801a02	八.1a.(2)包含以上，若還有以上未列出之其他項目，請依重要性依次列舉出三項：次在意：—	discrete	numeric-2.0	145	0	-
12	BS801a03	八.1a.(3)包含以上，若還有以上未列出之其他項目，請依重要性依次列舉出三項：在意：—	discrete	numeric-2.0	145	0	-
13	BS802000	八.2.如果交往對象的外在條件不好(例如：身高、體重、外表、身材)，一起走在路上會覺得丟臉	discrete	numeric-1.0	145	0	-

#	Name	Label	Type	Format	Valid	Invalid	Question
14	BS803000	八.3.如果把您的時間分成100%，您希望花多少實質時間在情人上？	discrete	numeric-1.0	145	0	-
15	BS804000	八.4.如果您和您的情人跟一群自己的朋友一起出遊，您覺得您必須要跟您的情人一直膩在一起？	discrete	numeric-1.0	145	0	-
16	BS805000	八.5.您覺得您在挑選男/女朋友時，下列哪一個因素是最關鍵的？	discrete	numeric-2.0	145	0	-
17	BS806000	八.6.您目前是否有戀愛對象？	discrete	numeric-1.0	145	0	-
18	BS807001	八.7.(1)請問您與情人曾經爭吵的原因中，下列選項您覺得哪項比較多？(可複選)_為了朋友	discrete	numeric-1.0	145	0	-
19	BS807002	八.7.(2)請問您與情人曾經爭吵的原因中，下列選項您覺得哪項比較多？(可複選)_為了家庭、家人	discrete	numeric-1.0	145	0	-
20	BS807003	八.7.(3)請問您與情人曾經爭吵的原因中，下列選項您覺得哪項比較多？(可複選)_個性	discrete	numeric-1.0	145	0	-
21	BS807004	八.7.(4)請問您與情人曾經爭吵的原因中，下列選項您覺得哪項比較多？(可複選)_生活習慣	discrete	numeric-1.0	145	0	-
22	BS807005	八.7.(5)請問您與情人曾經爭吵的原因中，下列選項您覺得哪項比較多？(可複選)_金錢觀	discrete	numeric-1.0	145	0	-
23	BS807006	八.7.(6)請問您與情人曾經爭吵的原因中，下列選項您覺得哪項比較多？(可複選)_興趣	discrete	numeric-1.0	145	0	-
24	BS807007	八.7.(7)請問您與情人曾經爭吵的原因中，下列選項您覺得哪項比較多？(可複選)_宗教觀	discrete	numeric-1.0	145	0	-
25	BS807008	八.7.(8)請問您與情人曾經爭吵的原因中，下列選項您覺得哪項比較多？(可複選)_政治觀	discrete	numeric-1.0	145	0	-
26	BS807009	八.7.(9)請問您與情人曾經爭吵的原因中，下列選項您覺得哪項比較多？(可複選)_感情或付出得不平等	discrete	numeric-1.0	145	0	-
27	BS807010	八.7.(10)請問您與情人曾經爭吵的原因中，下列選項您覺得哪項比較多？(可複選)_其他	discrete	numeric-1.0	145	0	-
28	BS807011	八.7.(11)請問您與情人曾經爭吵的原因中，下列選項您覺得哪項比較多？(可複選)_沒吵架過	discrete	numeric-1.0	145	0	-

#	Name	Label	Type	Format	Valid	Invalid	Question
29	BS808000	八.8.您到目前為止交過幾位男/女朋友?	discrete	numeric-1.0	145	0	-

Group 十、基本資料

#	Name	Label	Type	Format	Valid	Invalid	Question
1	id	學生個人編號(共四碼，從1001開始編)	continuous	numeric-4.0	145	0	-
2	BSsex	受訪者性別	discrete	numeric-1.0	145	0	-
3	BSbirthy	受訪者出生年(民國	discrete	numeric-2.0	145	0	-
4	BSethnic	受訪者族群認同	discrete	numeric-1.0	145	0	-
5	BSmajor2	受訪者主修科系	discrete	numeric-6.0	145	0	-
6	BZodiac	受訪者星座	discrete	numeric-2.0	145	0	-
7	BSheight	受訪者身高	continuous	numeric-3.0	145	0	-
8	BSweight	受訪者體重	continuous	numeric-3.0	145	0	-
9	BSob	受訪者兄弟姊妹有__個哥哥	discrete	numeric-1.0	145	0	-
10	BSos	受訪者兄弟姊妹有__個姊姊	discrete	numeric-1.0	145	0	-
11	BSyb	受訪者兄弟姊妹有__個弟弟	discrete	numeric-1.0	145	0	-
12	BSys	受訪者兄弟姊妹有__個妹妹	discrete	numeric-1.0	145	0	-
13	BSfaedu	受訪者父親教育程度	discrete	numeric-2.0	145	0	-
14	BSmoedu	受訪者母親教育程度	discrete	numeric-2.0	145	0	-
15	BSfaethnic	受訪者答父親族群認同	discrete	numeric-1.0	145	0	-
16	BSmoethnic	受訪者答母親族群認同	discrete	numeric-1.0	145	0	-
17	BSfaocc1	1.受訪者父親現在有沒有在工作?	discrete	numeric-1.0	145	0	-
18	BSfaocc2	1a.受訪者父親是受雇還是自雇?	discrete	numeric-2.0	145	0	-
19	BSfaoccno	1c.爸爸的公司人數有多少?	discrete	numeric-1.0	145	0	-
20	BSfanojob	2a.受訪者父親沒有在工作的原因	discrete	numeric-1.0	145	0	-
21	BSmoocc1	1.受訪者母親現在有沒有在工作?	discrete	numeric-1.0	145	0	-
22	BSmoocc2	1a.受訪者母親是受雇還是自雇?	discrete	numeric-2.0	145	0	-
23	BSmooccno	1c.媽媽的公司人數有多少?	discrete	numeric-1.0	145	0	-
24	BSmonojob	2a.受訪者母親沒有在工作的原因	discrete	numeric-1.0	145	0	-
25	BSfaincom	受訪者父親收入	discrete	numeric-2.0	145	0	-
26	BSmoincom	受訪者母親收入	discrete	numeric-2.0	145	0	-
27	BSstoincom	受訪者家庭總收入	discrete	numeric-2.0	145	0	-
28	BSzip	受訪者家郵遞區號	continuous	numeric-3.0	145	0	-
29	BSnodisease	(01)是否有以下重大疾病_無	discrete	numeric-1.0	145	0	-

#	Name	Label	Type	Format	Valid	Invalid	Question
30	BShighblood	(02)是否有以下重大疾病_高血壓	discrete	numeric-1.0	145	0	-
31	BSdiabetes	(03)是否有以下重大疾病_糖尿病	discrete	numeric-1.0	145	0	-
32	BSheart	(04)是否有以下重大疾病_心臟疾病(心悸不算)	discrete	numeric-1.0	145	0	-
33	BSapoplexy	(05)是否有以下重大疾病_中風(腦溢血)	discrete	numeric-1.0	145	0	-
34	BScancer	(06)是否有以下重大疾病_癌症或惡性腫瘤	discrete	numeric-1.0	145	0	-
35	BSeye	(07)是否有以下重大疾病_眼睛疾病(如白內障、色盲)	discrete	numeric-1.0	145	0	-
36	BSrespire	(08)是否有以下重大疾病_呼吸疾病	discrete	numeric-1.0	145	0	-
37	BSlivergall	(09)是否有以下重大疾病_肝、膽疾病	discrete	numeric-1.0	145	0	-
38	BSkidney	(10)是否有以下重大疾病_腎臟疾病	discrete	numeric-1.0	145	0	-
39	BSstomach	(11)是否有以下重大疾病_胃潰瘍或胃病	discrete	numeric-1.0	145	0	-
40	BSfracture	(12)是否有以下重大疾病_骨折	discrete	numeric-1.0	145	0	-
41	BShyperblo	(13)是否有以下重大疾病_高血壓	discrete	numeric-1.0	145	0	-
42	BSanemia	(14)是否有以下重大疾病_不良性貧血	discrete	numeric-1.0	145	0	-
43	BSburn	(15)是否有以下重大疾病_重大燒燙傷	discrete	numeric-1.0	145	0	-
44	BShead	(16)是否有以下重大疾病_重大頭部創傷	discrete	numeric-1.0	145	0	-
45	BStrans	(17)是否有以下重大疾病_重大器官移植	discrete	numeric-1.0	145	0	-
46	BSmuscle	(18)是否有以下重大疾病_肌肉營養不良、肌肉萎縮	discrete	numeric-1.0	145	0	-
47	BSgout	(19)是否有以下重大疾病_痛風	discrete	numeric-1.0	145	0	-
48	BSother	(20)是否有以下重大疾病_其他(請說明)	discrete	numeric-1.0	145	0	-

Group 七、打工經驗

#	Name	Label	Type	Format	Valid	Invalid	Question
1	BS701000	七.1.請問目前您就業的經驗如何?	discrete	numeric-1.0	145	0	-
2	BS702001	七.2-1.你是自己做生意,還是受雇替別人工作?	discrete	numeric-1.0	145	0	-
3	BS702002	七.2-2.你工作的公司或機構內一共有多少員工?	discrete	numeric-1.0	145	0	-
4	BS703001	七.3-1.你是什麼時候開始這個工作? 民國__年	discrete	numeric-3.0	145	0	-

#	Name	Label	Type	Format	Valid	Invalid	Question
5	BS703002	七.3-2.你是什麼時候開始這個工作?_月	discrete	numeric-2.0	145	0	-
6	BS703003	七.3-3.是什麼時候結束的?	discrete	numeric-1.0	145	0	-
7	BS703004	七.3-4.是在民國幾年結束的?	discrete	numeric-3.0	145	0	-
8	BS703005	七.3-5.是在幾月結束的?	discrete	numeric-2.0	145	0	-
9	BS704001	七.4.(01)你這個工作是如何找到的?(可複選)_自己在網路上找到的,如:人力銀行等	discrete	numeric-1.0	145	0	-
10	BS704002	七.4.(02)你這個工作是如何找到的?(可複選)_同學(包括上、下屆同學)介紹	discrete	numeric-1.0	145	0	-
11	BS704003	七.7.(03)你這個工作是如何找到的?(可複選)_鄰居介紹	discrete	numeric-1.0	145	0	-
12	BS704004	七.7.(04)你這個工作是如何找到的?(可複選)_以前同事介紹	discrete	numeric-1.0	145	0	-
13	BS704005	七.7.(05)你這個工作是如何找到的?(可複選)_同鄉介紹	discrete	numeric-1.0	145	0	-
14	BS704006	七.7.(06)你這個工作是如何找到的?(可複選)_老師介紹	discrete	numeric-1.0	145	0	-
15	BS704007	七.7.(07)你這個工作是如何找到的?(可複選)_親戚介紹	discrete	numeric-1.0	145	0	-
16	BS704008	七.7.(08)你這個工作是如何找到的?(可複選)_朋友介紹	discrete	numeric-1.0	145	0	-
17	BS704009	七.7.(09)你這個工作是如何找到的?(可複選)_家人介紹	discrete	numeric-1.0	145	0	-
18	BS704010	七.7.(10)你這個工作是如何找到的?(可複選)_親戚、同事等的朋友介紹	discrete	numeric-1.0	145	0	-
19	BS704011	七.7.(11)你這個工作是如何找到的?(可複選)_政府就業輔導機構介紹	discrete	numeric-1.0	145	0	-
20	BS704012	七.7.(12)你這個工作是如何找到的?(可複選)_私人就業輔導機構介紹	discrete	numeric-1.0	145	0	-
21	BS704013	七.7.(13)你這個工作是如何找到的?(可複選)_經由政府考試任用或派用	discrete	numeric-1.0	145	0	-
22	BS704014	七.7.(14)你這個工作是如何找到的?(可複選)_依求才廣告自行應徵	discrete	numeric-1.0	145	0	-
23	BS704015	七.7.(15)你這個工作是如何找到的?(可複選)_機構考試招募	discrete	numeric-1.0	145	0	-

#	Name	Label	Type	Format	Valid	Invalid	Question
24	BS704016	七.7.(16)你這個工作是如何找到的?(可複選)_公司或工廠派人招募	discrete	numeric-1.0	145	0	-
25	BS704017	七.7.(17)你這個工作是如何找到的?(可複選)_自行獨資創業	discrete	numeric-1.0	145	0	-
26	BS704018	七.7.(18)你這個工作是如何找到的?(可複選)_親朋投資創業	discrete	numeric-1.0	145	0	-
27	BS704019	七.7.(19)你這個工作是如何找到的?(可複選)_為家裡工作	discrete	numeric-1.0	145	0	-
28	BS704020	七.7.(20)你這個工作是如何找到的?(可複選)_其他,請說明: __	discrete	numeric-1.0	145	0	-
29	BS704100	七.4-1.請問以上哪一個是最主要的方式?(請填上題代號)	discrete	numeric-2.0	145	0	-
30	BS705000	七.5.你上班的地點在哪? __縣(市)__鄉(鎮、市、區)	continuous	numeric-3.0	145	0	-
31	BS706001	七.6-1.工作時間是	discrete	numeric-1.0	145	0	-
32	BS706002	七.6-2.包括加班在內,平均一星期工作__小時【請填寫一個平均數】(不固定工作時間者,請以上個月情形回答)	continuous	numeric-3.0	145	0	-
33	BS707001	七.7-1.你的薪水是如何計算的?	discrete	numeric-1.0	145	0	-
34	BS707002	七.7-2.你這個工作平均每個月薪水大概有多少?	discrete	numeric-2.0	145	0	-
35	BS708001	七.8.(01)你這個工作是否有下列的各項福利?(可複選)_勞保	discrete	numeric-1.0	145	0	-
36	BS708002	七.8.(02)你這個工作是否有下列的各項福利?(可複選)_健保	discrete	numeric-1.0	145	0	-
37	BS708003	七.8.(03)你這個工作是否有下列的各項福利?(可複選)_公保	discrete	numeric-1.0	145	0	-
38	BS708004	七.8.(04)你這個工作是否有下列的各項福利?(可複選)_團體保險	discrete	numeric-1.0	145	0	-
39	BS708005	七.8.(05)你這個工作是否有下列的各項福利?(可複選)_三節獎金	discrete	numeric-1.0	145	0	-
40	BS708006	七.8.(06)你這個工作是否有下列的各項福利?(可複選)_年終配股	discrete	numeric-1.0	145	0	-
41	BS708007	七.8.(07)你這個工作是否有下列的各項福利?(可複選)_帶薪病假	discrete	numeric-1.0	145	0	-
42	BS708008	七.8.(08)你這個工作是否有下列的各項福利?(可複選)_年休假	discrete	numeric-1.0	145	0	-

#	Name	Label	Type	Format	Valid	Invalid	Question
43	BS708009	七.8.(09)你這個工作是否有下列的各項福利?(可複選)_帶職進修或進修補助	discrete	numeric-1.0	145	0	-
44	BS708010	七.8.(10)你這個工作是否有下列的各項福利?(可複選)_子女教育補助金	discrete	numeric-1.0	145	0	-
45	BS708011	七.8.(11)你這個工作是否有下列的各項福利?(可複選)_宿舍或房屋津貼	discrete	numeric-1.0	145	0	-
46	BS708012	七.8.(12)你這個工作是否有下列的各項福利?(可複選)_其他, 請說明: __	discrete	numeric-1.0	145	0	-
47	BS708013	七.8.(13)你這個工作是否有下列的各項福利?(可複選)_都沒有	discrete	numeric-1.0	145	0	-
48	BS709001	七.9.(1)關於你這個工作的性質, 符合下列的說法嗎? 在你的工作中要不斷學習新的技術和知識	discrete	numeric-1.0	145	0	-
49	BS709002	七.9.(2)關於你這個工作的性質, 符合下列的說法嗎? 經常在重複同樣的工作內容	discrete	numeric-1.0	145	0	-
50	BS709003	七.9.(3)關於你這個工作的性質, 符合下列的說法嗎? 自己無法決定進行工作的方式	discrete	numeric-1.0	145	0	-
51	BS709004	七.9.(4)關於你這個工作的性質, 符合下列的說法嗎? 經常不能決定自己的工作進度	discrete	numeric-1.0	145	0	-
52	BS710000	七.10. 整體而言, 你滿意這個工作嗎?	discrete	numeric-1.0	145	0	-
53	BS711000	七.11. 過去兩年來, 你一共做過幾個工作?(工作超過2個月的才算)	discrete	numeric-2.0	145	0	-

Group 六、友誼網絡

#	Name	Label	Type	Format	Valid	Invalid	Question
1	BS601001	六.1.(1)以下是一些關於你最要好的朋友的描述, 你覺得符不符合實際的狀況? 他們關心我	discrete	numeric-1.0	145	0	-
2	BS601002	六.1.(1)以下是一些關於你最要好的朋友的描述, 你覺得符不符合實際的狀況? 我常會得到他們的一些幫忙	discrete	numeric-1.0	145	0	-
3	BS601003	六.1.(3)以下是一些關於你最要好的朋友的描述, 你覺得符不符合實際的狀況? 我受到挫折時, 總可以從他們那裡得到安慰	discrete	numeric-1.0	145	0	-
4	BS601004	六.1.(4)以下是一些關於你最要好的朋友的描述, 你覺得符不符合實際的狀況?	discrete	numeric-1.0	145	0	-

#	Name	Label	Type	Format	Valid	Invalid	Question
		當我需要幫忙或建議時，我可以依賴他們					
5	BS601005	六.1.(5)以下是一些關於你最要好的朋友的描述，你覺得符不符合實際的狀況？我願意向他們大多數人看齊	discrete	numeric-1.0	145	0	-
6	BS601006	六.1.(6)以下是一些關於你最要好的朋友的描述，你覺得符不符合實際的狀況？我常會從他們那兒得到課業上的幫助	discrete	numeric-1.0	145	0	-
7	BS601007	六.1.(7)以下是一些關於你最要好的朋友的描述，你覺得符不符合實際的狀況？我常會從他們那兒得到生活上的幫助	discrete	numeric-1.0	145	0	-
8	BS601008	六.1.(8)以下是一些關於你最要好的朋友的描述，你覺得符不符合實際的狀況？我常常因為他們的緣故而惹上麻煩	discrete	numeric-1.0	145	0	-
9	BS601009	六.1.(9)以下是一些關於你最要好的朋友的描述，你覺得符不符合實際的狀況？我花相當多的時間和這些朋友在一起	discrete	numeric-1.0	145	0	-
10	BS601010	六.1.(10)以下是一些關於你最要好的朋友的描述，你覺得符不符合實際的狀況？我的父母親認識我的好朋友	discrete	numeric-1.0	145	0	-
11	BS601011	六.1.(11)以下是一些關於你最要好的朋友的描述，你覺得符不符合實際的狀況？我的父母不喜歡我的好朋友	discrete	numeric-1.0	145	0	-
12	BS601012	六.1.(12)以下是一些關於你最要好的朋友的描述，你覺得符不符合實際的狀況？父母會限制我的交友情形	discrete	numeric-1.0	145	0	-
13	BS601013	六.1.(13)以下是一些關於你最要好的朋友的描述，你覺得符不符合實際的狀況？當我的父母對我的好朋友有意見時，我會試著遠離我的好朋友	discrete	numeric-1.0	145	0	-
14	BS601014	六.1.(14)以下是一些關於你最要好的朋友的描述，你覺得符不符合實際的狀況？我的好朋友信任我所做的判斷	discrete	numeric-1.0	145	0	-
15	BS601015	六.1.(15)以下是一些關於你最要好的朋友的描述，你覺得符不符合實際的狀況？我的好朋友總讓我覺得我的點子很棒	discrete	numeric-1.0	145	0	-
16	BS601016	六.1.(16)以下是一些關於你最要好的朋友的描述，	discrete	numeric-1.0	145	0	-

#	Name	Label	Type	Format	Valid	Invalid	Question
		你覺得符不符合實際的狀況?我的好朋友在我搞砸事情時，會做些事情讓我覺得好過一些					
17	BS601017	六.1.(17)以下是一些關於你最要好的朋友的描述，你覺得符不符合實際的狀況?當我的好朋知道我正處低潮，他 / 她會想辦法從旁協助我	discrete	numeric-1.0	145	0	-
18	BS601018	六.1.(18)以下是一些關於你最要好的朋友的描述，你覺得符不符合實際的狀況?當我有心事需要宣洩時，我可以找我的好朋友談談	discrete	numeric-1.0	145	0	-
19	BS601019	六.1.(19)以下是一些關於你最要好的朋友的描述，你覺得符不符合實際的狀況?我的好朋友與我分享他 / 她的內心感覺	discrete	numeric-1.0	145	0	-
20	BS601020	六.1.(20)以下是一些關於你最要好的朋友的描述，你覺得符不符合實際的狀況?跟好朋友講與自己有關的事情時，我覺得很自在	discrete	numeric-1.0	145	0	-
21	BS601021	六.1.(21)以下是一些關於你最要好的朋友的描述，你覺得符不符合實際的狀況?我的好朋友能傾聽我，並試著瞭解我的想法與感受	discrete	numeric-1.0	145	0	-
22	BS601022	六.1.(22)以下是一些關於你最要好的朋友的描述，你覺得符不符合實際的狀況?即使我覺得我的好朋友可能不會認同，我還是可以說出我的真實感覺讓他 / 她知道	discrete	numeric-1.0	145	0	-
23	BS601023	六.1.(23)以下是一些關於你最要好的朋友的描述，你覺得符不符合實際的狀況?我的好朋友對我的期待與要求，比他 / 她所願意回饋給我的還多	discrete	numeric-1.0	145	0	-
24	BS601024	六.1.(24)以下是一些關於你最要好的朋友的描述，你覺得符不符合實際的狀況?我的好朋友對我最近所經歷的事情一無所知	discrete	numeric-1.0	145	0	-
25	BS601025	六.1.(25)以下是一些關於你最要好的朋友的描述，你覺得符不符合實際的狀況?我的好朋友挺固執的	discrete	numeric-1.0	145	0	-
26	BS601026	六.1.(26)以下是一些關於你最要好的朋友的描述，你覺得符不符合實際的狀況?我的好朋友有時會把我排除在他 / 她的團體之外	discrete	numeric-1.0	145	0	-
27	BS601027	六.1.(27)以下是一些關於你最要好的朋友的描述，	discrete	numeric-1.0	145	0	-

#	Name	Label	Type	Format	Valid	Invalid	Question
		你覺得符不符合實際的狀況?我和我的好朋友會對彼此發脾氣 / 生氣					
28	BS601028	六.1.(28)以下是一些關於你最要好的朋友的描述, 你覺得符不符合實際的狀況?我和我的好朋友會吵架	discrete	numeric-1.0	145	0	-
29	BS601029	六.1.(29)以下是一些關於你最要好的朋友的描述, 你覺得符不符合實際的狀況?我和我的好朋友吵架後會和好	discrete	numeric-1.0	145	0	-
30	BS601030	六.1.(30)以下是一些關於你最要好的朋友的描述, 你覺得符不符合實際的狀況?我的好朋友會表現出他 / 她不喜歡我的樣子	discrete	numeric-1.0	145	0	-
31	BS601031	六.1.(31)以下是一些關於你最要好的朋友的描述, 你覺得符不符合實際的狀況?我的好朋友會批評我	discrete	numeric-1.0	145	0	-
32	BS601032	六.1.(32)以下是一些關於你最要好的朋友的描述, 你覺得符不符合實際的狀況?我的好朋友會故意做出傷害我的事	discrete	numeric-1.0	145	0	-
33	BS602001	六.2.(1)以下有幾個句子, 在讀完這些句子之後, 請你想一下這個描述句是否能用來形容你和朋友的關係?我非常享受我的友誼	discrete	numeric-1.0	145	0	-
34	BS602002	六.2.(2)以下有幾個句子, 在讀完這些句子之後, 請你想一下這個描述句是否能用來形容你和朋友的關係?和好朋友有衝突時, 我的情緒受到很大的影響	discrete	numeric-1.0	145	0	-
35	BS602003	六.2.(3)以下有幾個句子, 在讀完這些句子之後, 請你想一下這個描述句是否能用來形容你和朋友的關係?和好朋友間產生誤會而冷戰, 我會試著解決	discrete	numeric-1.0	145	0	-
36	BS602004	六.2.(4)以下有幾個句子, 在讀完這些句子之後, 請你想一下這個描述句是否能用來形容你和朋友的關係?和好朋友吵架後, 我視他為敵人	discrete	numeric-1.0	145	0	-
37	BS602005	六.2.(5)以下有幾個句子, 在讀完這些句子之後, 請你想一下這個描述句是否能用來形容你和朋友的關係?和好朋友吵架後, 我們仍會維持表面和諧	discrete	numeric-1.0	145	0	-
38	BS602006	六.2.(6)以下有幾個句子, 在讀完這些句子之後, 請你想一下這個描述句是否能用來形容你和朋友的關係?當友誼關係宣告破裂	discrete	numeric-1.0	145	0	-

#	Name	Label	Type	Format	Valid	Invalid	Question
		時，就代表該友誼關係正式結束了					
39	BS603001	六.3.(1)以下的描述，你認為符不符合你自己的情形？我會刻意經營我的友誼關係	discrete	numeric-1.0	145	0	-
40	BS603002	六.3.(2)以下的描述，你認為符不符合你自己的情形？我會嘗試去認識我好朋友的其他朋友	discrete	numeric-1.0	145	0	-
41	BS603003	六.3.(3)以下的描述，你認為符不符合你自己的情形？我會嘗試去認識其他新朋友	discrete	numeric-1.0	145	0	-
42	BS603004	六.3.(4)以下的描述，你認為符不符合你自己的情形？我會因為朋友對我有好處而與他維持關係	discrete	numeric-1.0	145	0	-
43	BS603005	六.3.(5)以下的描述，你認為符不符合你自己的情形？針對不同的朋友，我會有不同的友誼維持策略	discrete	numeric-1.0	145	0	-
44	BS603006	六.3.(6)以下的描述，你認為符不符合你自己的情形？我會不想讓我的好朋友們互相認識	discrete	numeric-1.0	145	0	-
45	BS603007	六.3.(7)以下的描述，你認為符不符合你自己的情形？我認為交朋友是需要有所付出的	discrete	numeric-1.0	145	0	-
46	BS603008	六.3.(8)以下的描述，你認為符不符合你自己的情形？我會因為男女朋友的關係，而比較顧不到我原來的朋友們	discrete	numeric-1.0	145	0	-
47	BS603009	六.3.(9)以下的描述，你認為符不符合你自己的情形？在任何情況下，我會設法不讓我的男女朋友認識我的好朋友	discrete	numeric-1.0	145	0	-
48	BS603010	六.3.(10)以下的描述，你認為符不符合你自己的情形？如果不得已必須與朋友絕交時，我會連帶都不聯絡那個朋友周遭的朋友	discrete	numeric-1.0	145	0	-
49	BS603011	六.3.(11)以下的描述，你認為符不符合你自己的情形？當我的好朋友喜歡某人時，我也會一起喜歡那個人	discrete	numeric-1.0	145	0	-
50	BS603012	六.3.(12)以下的描述，你認為符不符合你自己的情形？當我喜歡某人時，我的好朋友也會一起喜歡那個人	discrete	numeric-1.0	145	0	-
51	BS603013	六.3.(13)以下的描述，你認為符不符合你自己的情形？當我的好朋友不喜歡某	discrete	numeric-1.0	145	0	-

#	Name	Label	Type	Format	Valid	Invalid	Question
		人時，我也會一起不喜歡那個人					
52	BS603014	六.3.(14)以下的描述，你認為符不符合你自己的情形?當我不喜歡某人時，我的好朋友也會一起不喜歡那個人	discrete	numeric-1.0	145	0	-

Group 五、學校生活

#	Name	Label	Type	Format	Valid	Invalid	Question
1	BS501001	五.1.(1)你對下列滿意程度如何?你現在就讀的學校	discrete	numeric-1.0	145	0	-
2	BS501002	五.1.(2)你對下列滿意程度如何?你現在的班級	discrete	numeric-1.0	145	0	-
3	BS502000	五.2.你喜歡你的學校嗎?	discrete	numeric-1.0	145	0	-
4	BS503000	五.3.自大學以來，你有沒有參加過社團?	discrete	numeric-1.0	145	0	-
5	BS503a00	五.3.自大學以來，你有沒有參加過社團?有，__個	discrete	numeric-2.0	145	0	-
6	BS504000	五.4.(1)這學期，你有沒有參加社團?	discrete	numeric-1.0	145	0	-
7	BS504a00	五.4.(1)這學期，你有沒有參加社團? 有，__個	discrete	numeric-2.0	145	0	-
8	BS505001	五.4.(1)是甚麼性質的社團?(可複選)_學術性	discrete	numeric-1.0	145	0	-
9	BS505002	五.5.(2)是甚麼性質的社團?(可複選)_藝文性	discrete	numeric-1.0	145	0	-
10	BS505003	五.5.(3)是甚麼性質的社團?(可複選)_服務性(童軍團、幼幼社、儀隊...)	discrete	numeric-1.0	145	0	-
11	BS505004	五.5.(4)是甚麼性質的社團?(可複選)_康樂性(吉他社、滑冰社、舞蹈社...)	discrete	numeric-1.0	145	0	-
12	BS505005	五.5.(5)是甚麼性質的社團?(可複選)_體能性(足球社、登山社、柔道社...)	discrete	numeric-1.0	145	0	-
13	BS505006	五.5.(6)是甚麼性質的社團?(可複選)_技藝性(模型動畫社、棋藝社、漫研社...)	discrete	numeric-1.0	145	0	-
14	BS505007	五.5.(7)是甚麼性質的社團?(可複選)_其他	discrete	numeric-1.0	145	0	-
15	BS506000	五.6.有擔任社團幹部嗎?	discrete	numeric-1.0	145	0	-
16	BS507000	五.7.你社團中有結識好朋友嗎?	discrete	numeric-1.0	145	0	-
17	BS507a00	五.7.你社團中有結識好朋友嗎?有，__個	discrete	numeric-2.0	145	0	-
18	BS508001	五.8.(1)根據你的社團經驗，請問你的感覺有多少時候符合以下陳述?我藉由社團交到許多好朋友	discrete	numeric-1.0	145	0	-

#	Name	Label	Type	Format	Valid	Invalid	Question
19	BS508002	五.8.(2)根據你的社團經驗，請問你的感覺有多少時候符合以下陳述?我覺得社團是我大學生活的重心	discrete	numeric-1.0	145	0	-
20	BS508003	五.8.(3)根據你的社團經驗，請問你的感覺有多少時候符合以下陳述?我有心事時，會與社團朋友分享	discrete	numeric-1.0	145	0	-
21	BS508004	五.8.(4)根據你的社團經驗，請問你的感覺有多少時候符合以下陳述?我與社團朋友之間發生口角或衝突	discrete	numeric-1.0	145	0	-
22	BS508005	五.8.(5)根據你的社團經驗，請問你的感覺有多少時候符合以下陳述?在社團時間外，我會與社團朋友一起吃飯	discrete	numeric-1.0	145	0	-
23	BS508006	五.8.(6)根據你的社團經驗，請問你的感覺有多少時候符合以下陳述?在社團時間外，我會與社團朋友一起出遊	discrete	numeric-1.0	145	0	-

Group 四、行為

#	Name	Label	Type	Format	Valid	Invalid	Question
1	BS401001	四.1.(1)你同意下列敘述嗎?有時候我必須用一些肢體暴力來維護我的權利	discrete	numeric-1.0	145	0	-
2	BS401002	四.1.(2)你同意下列敘述嗎?如果我不讓別人知道我很強，別人就會佔我便宜	discrete	numeric-1.0	145	0	-
3	BS401003	四.1.(3)你同意下列敘述嗎?為了獲得別人公平的對待，有時候我必須傷害別人	discrete	numeric-1.0	145	0	-
4	BS401004	四.1.(4)你同意下列敘述嗎?當我不敢維護自己的權利時，就很難獲得別人的尊重	discrete	numeric-1.0	145	0	-
5	BS401005	四.1.(5)你同意下列敘述嗎?當別人佔我便宜時，攻擊是個有效的處理方式	discrete	numeric-1.0	145	0	-
6	BS401006	四.1.(6)你同意下列敘述嗎?如果不讓別人知道你自我防衛，他們會覺得你很弱而欺負你	discrete	numeric-1.0	145	0	-
7	BS401007	四.1.(7)你同意下列敘述嗎?我會讓對方知道他不能隨便恐嚇我	discrete	numeric-1.0	145	0	-
8	BS401008	四.1.(8)你同意下列敘述嗎?人們傾向尊重那些強而具有攻擊性的人	discrete	numeric-1.0	145	0	-
9	BS402001	四.2.(1)曾經有下列的情況嗎?有人惹你生氣，所以你揍他或打他	discrete	numeric-1.0	145	0	-

#	Name	Label	Type	Format	Valid	Invalid	Question
10	BS402002	四.2.(2)曾經有下列的情況嗎?使用武器攻擊別人,想讓他受重傷	discrete	numeric-1.0	145	0	-
11	BS402003	四.2.(3)曾經有下列的情況嗎?使用武器、暴力或脅迫手段向別人勒索	discrete	numeric-1.0	145	0	-
12	BS402004	四.2.(4)曾經有下列的情況嗎?你是否曾經推或傷過其他同學	discrete	numeric-1.0	145	0	-
13	BS402005	四.2.(5)曾經有下列的情況嗎?你是否曾經威脅過其他同學,或曾經針對他或她說三道四	discrete	numeric-1.0	145	0	-
14	BS402006	四.2.(6)曾經有下列的情況嗎?其他同學會打過你、推你或用任何方式傷過你	discrete	numeric-1.0	145	0	-
15	BS402007	四.2.(7)曾經有下列的情況嗎?其他同學會威脅或惡言中傷過你嗎	discrete	numeric-1.0	145	0	-
16	BS403001	四.3.下述是日常生活中,人與人的互相交流行為,你認為符合不符合你自己的情形?我平常會在網路上與他人交換意見)	discrete	numeric-1.0	145	0	-
17	BS403002	四.3.(2)下述是日常生活中,人與人的互相交流行為,你認為符合不符合你自己的情形?當生活上遇到困難時,我會選擇當面向他人求助	discrete	numeric-1.0	145	0	-
18	BS403003	四.3.(3)下述是日常生活中,人與人的互相交流行為,你認為符合不符合你自己的情形?當生活上遇到困難時,我會選擇在網路上匿名向他人求助	discrete	numeric-1.0	145	0	-
19	BS403004	四.3.(4)下述是日常生活中,人與人的互相交流行為,你認為符合不符合你自己的情形?我會給予別人生活上的建議	discrete	numeric-1.0	145	0	-
20	BS403005	四.3.(5)下述是日常生活中,人與人的互相交流行為,你認為符合不符合你自己的情形?我相信別人成功的經驗可以複製	discrete	numeric-1.0	145	0	-

Group 三、自我認同與肯定

#	Name	Label	Type	Format	Valid	Invalid	Question
1	BS301001	三.1.(1)以下有關你本人的描述,你同不同意?我沒有辦法解決關係比外人的關係來得密切	discrete	numeric-1.0	145	0	-
2	BS301002	三.1.(2)以下有關你本人的描述,你同不同意?有時候我會有受到壓迫的感覺	discrete	numeric-1.0	145	0	-

#	Name	Label	Type	Format	Valid	Invalid	Question
3	BS301003	三.1.(3)以下有關你本人的描述，你同不同意?我沒有辦法控制發生在我身上的事	discrete	numeric-1.0	145	0	-
4	BS301004	三.1.(4)以下有關你本人的描述，你同不同意?只要我喜歡，有什麼不可以	discrete	numeric-1.0	145	0	-
5	BS301005	三.1.(5)以下有關你本人的描述，你同不同意?要處理生活上的種種問題，讓我感到很無力	discrete	numeric-1.0	145	0	-
6	BS301006	三.1.(6)以下有關你本人的描述，你同不同意?未來的一切操之在我	discrete	numeric-1.0	145	0	-
7	BS301007	三.1.(7)以下有關你本人的描述，你同不同意?我沒有辦法改變很多重要的事情	discrete	numeric-1.0	145	0	-
8	BS301008	三.1.(8)以下有關你本人的描述，你同不同意?我是個有價值(有用)的人	discrete	numeric-1.0	145	0	-
9	BS301009	三.1.(9)以下有關你本人的描述，你同不同意?我有很多優點	discrete	numeric-1.0	145	0	-
10	BS301010	三.1.(10)以下有關你本人的描述，你同不同意?我是個失敗者	discrete	numeric-1.0	145	0	-
11	BS301011	三.1.(11)以下有關你本人的描述，你同不同意?我可以把事情做得和大多數人一樣好	discrete	numeric-1.0	145	0	-
12	BS301012	三.1.(12)以下有關你本人的描述，你同不同意?我沒有很多職得驕傲的事情	discrete	numeric-1.0	145	0	-
13	BS301013	三.1.(13)以下有關你本人的描述，你同不同意?我用積極樂觀的態度看待我自己	discrete	numeric-1.0	145	0	-
14	BS301014	三.1.(14)以下有關你本人的描述，你同不同意?我很滿意我自己	discrete	numeric-1.0	145	0	-
15	BS301015	三.1.(15)以下有關你本人的描述，你同不同意?我有時候覺得自己很沒有用	discrete	numeric-1.0	145	0	-
16	BS301016	三.1.(16)以下有關你本人的描述，你同不同意?我希望我能夠更看得起自己	discrete	numeric-1.0	145	0	-
17	BS301017	三.1.(17)以下有關你本人的描述，你同不同意?有時候我會認為自己一無是處	discrete	numeric-1.0	145	0	-
18	BS302001	三.2.(1)你對下列關於自己事情的滿意程度如何?學業表現	discrete	numeric-1.0	145	0	-
19	BS302002	三.2.(2)你對下列關於自己事情的滿意程度如何?和同學、朋友的關係	discrete	numeric-1.0	145	0	-

#	Name	Label	Type	Format	Valid	Invalid	Question
20	BS302003	三.2.(3)你對下列關於自己事情的滿意程度如何?與父親間的關係	discrete	numeric-1.0	145	0	-
21	BS302004	三.2.(4)你對下列關於自己事情的滿意程度如何?與母親間的關係	discrete	numeric-1.0	145	0	-
22	BS302005	三.2.(5)你對下列關於自己事情的滿意程度如何?和班上老師的關係	discrete	numeric-1.0	145	0	-
23	BS302006	三.2.(6)你對下列關於自己事情的滿意程度如何?家庭的經濟狀況	discrete	numeric-1.0	145	0	-
24	BS303001	三.3.(1)對於與他人互動往來，你覺得以下感覺的描述跟你符合嗎?別人常常特別地刁難我	discrete	numeric-1.0	145	0	-
25	BS303002	三.3.(2)對於與他人互動往來，你覺得以下感覺的描述跟你符合嗎?我常常被別人欺負	discrete	numeric-1.0	145	0	-
26	BS303003	三.3.(3)對於與他人互動往來，你覺得以下感覺的描述跟你符合嗎?別人常常佔我便宜	discrete	numeric-1.0	145	0	-
27	BS303004	三.3.(4)對於與他人互動往來，你覺得以下感覺的描述跟你符合嗎?別人只會利用我	discrete	numeric-1.0	145	0	-
28	BS303005	三.3.(5)對於與他人互動往來，你覺得以下感覺的描述跟你符合嗎?如果沒有人和我作對的話，我會做得更好	discrete	numeric-1.0	145	0	-
29	BS303006	三.3.(6)對於與他人互動往來，你覺得以下感覺的描述跟你符合嗎?朋友常背叛我	discrete	numeric-1.0	145	0	-
30	BS303007	三.3.(7)對於與他人互動往來，你覺得以下感覺的描述跟你符合嗎?我常常被人欺騙	discrete	numeric-1.0	145	0	-
31	BS303008	三.3.(8)對於與他人互動往來，你覺得以下感覺的描述跟你符合嗎?當人們對我很友善時，常常是要從我這邊獲得某些好處	discrete	numeric-1.0	145	0	-
32	BS303009	三.3.(9)對於與他人互動往來，你覺得以下感覺的描述跟你符合嗎?有些人常常刻意與我作對	discrete	numeric-1.0	145	0	-
33	BS304001	三.4.(1)你覺得以下敘述跟你符合嗎?我會跟同學比較	discrete	numeric-1.0	145	0	-
34	BS304002	三.4.(2)你覺得以下敘述跟你符合嗎?我覺得自己比同學受歡迎	discrete	numeric-1.0	145	0	-

#	Name	Label	Type	Format	Valid	Invalid	Question
35	BS304003	三.4.(3)你覺得以下敘述跟你符合嗎?我覺得自己比同學和善	discrete	numeric-1.0	145	0	-
36	BS304004	三.4.(4)你覺得以下敘述跟你符合嗎?我覺得自己比同學聰明	discrete	numeric-1.0	145	0	-
37	BS304005	三.4.(5)你覺得以下敘述跟你符合嗎?我覺得同學做得比你糟	discrete	numeric-1.0	145	0	-
38	BS304006	三.4.(6)你覺得以下敘述跟你符合嗎?我覺得自己做得比同學好	discrete	numeric-1.0	145	0	-
39	BS304007	三.4.(7)你覺得以下敘述跟你符合嗎?我覺得同學擁有的比我多	discrete	numeric-1.0	145	0	-
40	BS304008	三.4.(8)你覺得以下敘述跟你符合嗎?我覺得同學擁有的比我少	discrete	numeric-1.0	145	0	-
41	BS305001	三.5.(1)一個人要受到歡迎,你認為下面的條件重不重要?好的家庭背景	discrete	numeric-1.0	145	0	-
42	BS305002	三.5.(2)一個人要受到歡迎,你認為下面的條件重不重要?交際手腕高明	discrete	numeric-1.0	145	0	-
43	BS305003	三.5.(3)一個人要受到歡迎,你認為下面的條件重不重要?有好的運氣、機會	discrete	numeric-1.0	145	0	-
44	BS305004	三.5.(4)一個人要受到歡迎,你認為下面的條件重不重要?肯努力,肯吃苦	discrete	numeric-1.0	145	0	-
45	BS305005	三.5.(5)一個人要受到歡迎,你認為下面的條件重不重要?品性良好	discrete	numeric-1.0	145	0	-
46	BS305006	三.5.(6)一個人要受到歡迎,你認為下面的條件重不重要?本身的才智	discrete	numeric-1.0	145	0	-
47	BS305007	三.5.(7)一個人要受到歡迎,你認為下面的條件重不重要?人緣好	discrete	numeric-1.0	145	0	-
48	BS305008	三.5.(8)一個人要受到歡迎,你認為下面的條件重不重要?外表	discrete	numeric-1.0	145	0	-
49	BS305009	三.5.(9)一個人要受到歡迎,你認為下面的條件重不重要?功課好	discrete	numeric-1.0	145	0	-
50	BS305010	三.5.(10)一個人要受到歡迎,你認為下面的條件重不重要?才藝才華多	discrete	numeric-1.0	145	0	-
51	BS305011	三.5.(11)一個人要受到歡迎,你認為下面的條件重不重要?長得好看	discrete	numeric-1.0	145	0	-
52	BS305012	三.5.(12)一個人要受到歡迎,你認為下面的條件重不重要?個性善良	discrete	numeric-1.0	145	0	-

#	Name	Label	Type	Format	Valid	Invalid	Question
53	BS305013	三.5.(13)一個人要受到歡迎，你認為下面的條件重不重要?天性樂觀	discrete	numeric-1.0	145	0	-
54	BS305014	三.5.(14)一個人要受到歡迎，你認為下面的條件重不重要?口才好	discrete	numeric-1.0	145	0	-
55	BS305015	三.5.(15)一個人要受到歡迎，你認為下面的條件重不重要?幽默	discrete	numeric-1.0	145	0	-
56	BS305016	三.5.(16)一個人要受到歡迎，你認為下面的條件重不重要?運動健將	discrete	numeric-1.0	145	0	-
57	BS306001	三.6.(1)請你想一下這個描述句是否能用來形容你，而這個答案並無關對錯我功課很好	discrete	numeric-1.0	145	0	-
58	BS306002	三.6.(2)請你想一下這個描述句是否能用來形容你，而這個答案並無關對錯?我發現交朋友對我來說很困難	discrete	numeric-1.0	145	0	-
59	BS306003	三.6.(3)請你想一下這個描述句是否能用來形容你，而這個答案並無關對錯?我和同年齡的孩子一樣聰明	discrete	numeric-1.0	145	0	-
60	BS306004	三.6.(4)請你想一下這個描述句是否能用來形容你，而這個答案並無關對錯?我擁有很多朋友	discrete	numeric-1.0	145	0	-
61	BS306005	三.6.(5)請你想一下這個描述句是否能用來形容你，而這個答案並無關對錯?我的功課總是拖了很久才做完	discrete	numeric-1.0	145	0	-
62	BS306006	三.6.(6)請你想一下這個描述句是否能用來形容你，而這個答案並無關對錯?我記性很好	discrete	numeric-1.0	145	0	-
63	BS306007	三.6.(7)請你想一下這個描述句是否能用來形容你，而這個答案並無關對錯?我通常能獨立做事	discrete	numeric-1.0	145	0	-
64	BS306008	三.6.(8)請你想一下這個描述句是否能用來形容你，而這個答案並無關對錯?我在班上的表現良好	discrete	numeric-1.0	145	0	-
65	BS306009	三.6.(9)請你想一下這個描述句是否能用來形容你，而這個答案並無關對錯?許多人喜歡我	discrete	numeric-1.0	145	0	-
66	BS306010	三.6.(10)請你想一下這個描述句是否能用來形容你，而這個答案並無關對錯?我在閱讀理解上有困難	discrete	numeric-1.0	145	0	-
67	BS306011	三.6.(11)請你想一下這個描述句是否能用來形容你，而這個答案並無關對	discrete	numeric-1.0	145	0	-

#	Name	Label	Type	Format	Valid	Invalid	Question
		錯?我在同年齡朋友中頗受歡迎					
68	BS306012	三.6.(12)請你想一下這個描述句是否能用來形容你,而這個答案並無關對錯?我對學校功課不在行	discrete	numeric-1.0	145	0	-
69	BS306013	三.6.(13)請你想一下這個描述句是否能用來形容你,而這個答案並無關對錯?我很好相處	discrete	numeric-1.0	145	0	-
70	BS306014	三.6.(14)請你想一下這個描述句是否能用來形容你,而這個答案並無關對錯?我常擔心自己不受同學歡迎	discrete	numeric-1.0	145	0	-
71	BS307001	三.7.(1)以下的描述,你認為符不符合你自己的情形?我喜歡在聚會上說些笑話或逗趣的故事	discrete	numeric-1.0	145	0	-
72	BS307002	三.7.(2)以下的描述,你認為符不符合你自己的情形?我喜歡自己決定我要做的事情	discrete	numeric-1.0	145	0	-
73	BS307003	三.7.(3)以下的描述,你認為符不符合你自己的情形?我喜歡跟朋友分享一些事情	discrete	numeric-1.0	145	0	-
74	BS307004	三.7.(4)以下的描述,你認為符不符合你自己的情形?我樂意依照傳統做事,以避免我在意的人認為我標新立異	discrete	numeric-1.0	145	0	-
75	BS307005	三.7.(5)以下的描述,你認為符不符合你自己的情形?我喜歡我能愛去那兒就去那兒	discrete	numeric-1.0	145	0	-
76	BS307006	三.7.(6)以下的描述,你認為符不符合你自己的情形?我喜歡成為團體注意的焦點	discrete	numeric-1.0	145	0	-
77	BS307007	三.7.(7)以下的描述,你認為符不符合你自己的情形?我喜歡自由自在的,愛做什麼就做什麼	discrete	numeric-1.0	145	0	-
78	BS307008	三.7.(8)以下的描述,你認為符不符合你自己的情形?我喜歡遵照指示,做別人希望我做的事	discrete	numeric-1.0	145	0	-
79	BS307009	三.7.(9)以下的描述,你認為符不符合你自己的情形?我喜歡跟我的朋友有很親密的情感	discrete	numeric-1.0	145	0	-
80	BS307010	三.7.(10)以下的描述,你認為符不符合你自己的情形?我寧願與朋友一起做事,而不喜歡一個人去做	discrete	numeric-1.0	145	0	-
81	BS307011	三.7.(11)以下的描述,你認為符不符合你自己的情	discrete	numeric-1.0	145	0	-

#	Name	Label	Type	Format	Valid	Invalid	Question
		形?我喜歡參加一個溫暖而友愛的團體					
82	BS307012	三.7.(12)以下的描述, 你認為符不符合你自己的情形?當我做計畫時, 我希望從我尊敬的人那裡得到一些意見	discrete	numeric-1.0	145	0	-
83	BS307013	三.7.(13)以下的描述, 你認為符不符合你自己的情形?當我在公共場合時, 我喜歡人們注意我的外表	discrete	numeric-1.0	145	0	-
84	BS307014	三.7.(14)以下的描述, 你認為符不符合你自己的情形?我喜歡說些別人認為聰明、機智的話	discrete	numeric-1.0	145	0	-
85	BS307015	三.7.(15)以下的描述, 你認為符不符合你自己的情形?在決定團體的行動時, 我樂於接受別人領導	discrete	numeric-1.0	145	0	-
86	BS307016	三.7.(16)以下的描述, 你認為符不符合你自己的情形?我喜歡依我自己的方式做事, 而不管別人怎麼想	discrete	numeric-1.0	145	0	-
87	BS308001	三.8.(1)當你在學校或家裡遇到困難時, 你會?我會盡全力蒐集資料	discrete	numeric-1.0	145	0	-
88	BS308002	三.8.(2)當你在學校或家裡遇到困難時, 你會?我很難決定下一步要怎麼做	discrete	numeric-1.0	145	0	-
89	BS308003	三.8.(3)當你在學校或家裡遇到困難時, 你會?我在做任何事情前都思考所有的可能	discrete	numeric-1.0	145	0	-
90	BS308004	三.8.(4)當你在學校或家裡遇到困難時, 你會?我會思考各種不同的方法來處理困難	discrete	numeric-1.0	145	0	-
91	BS308005	三.8.(5)當你在學校或家裡遇到困難時, 你會?我會用盡各種方法解決問題	discrete	numeric-1.0	145	0	-
92	BS309001	三.9.(1)下面是一些你也許最近會有的感覺或曾做出的表現, 請告訴我們在上一週中你產生這種感覺的次數有多少?我曾為一些在平常並不會煩我的事而煩擾	discrete	numeric-1.0	145	0	-
93	BS309002	三.9.(2)下面是一些你也許最近會有的感覺或曾做出的表現, 請告訴我們在上一週中你產生這種感覺的次數有多少?我曾不想吃東西, 食慾很差	discrete	numeric-1.0	145	0	-
94	BS309003	三.9.(3)下面是一些你也許最近會有的感覺或曾做出的表現, 請告訴我們在上一週中你產生這種感覺的次數有多少?即使在家人或	discrete	numeric-1.0	145	0	-

#	Name	Label	Type	Format	Valid	Invalid	Question
		朋友的幫助下，我還會覺得擺脫不了憂鬱					
95	BS309004	三.9.(4)下面是一些你也許最近會有的感覺或曾做出的表現，請告訴我們在上一週中你產生這種感覺的次數有多少?我會感到我和別人一樣好	discrete	numeric-1.0	145	0	-
96	BS309005	三.9.(5)下面是一些你也許最近會有的感覺或曾做出的表現，請告訴我們在上一週中你產生這種感覺的次數有多少?我會難以把心思集中於正在做的事情上	discrete	numeric-1.0	145	0	-
97	BS309006	三.9.(6)下面是一些你也許最近會有的感覺或曾做出的表現，請告訴我們在上一週中你產生這種感覺的次數有多少?我會感到沮喪	discrete	numeric-1.0	145	0	-
98	BS309007	三.9.(7)下面是一些你也許最近會有的感覺或曾做出的表現，請告訴我們在上一週中你產生這種感覺的次數有多少?我會感到自己所做的每一件事都很費力	discrete	numeric-1.0	145	0	-
99	BS309008	三.9.(8)下面是一些你也許最近會有的感覺或曾做出的表現，請告訴我們在上一週中你產生這種感覺的次數有多少?我會對前途充滿希望	discrete	numeric-1.0	145	0	-
100	BS309009	三.9.(9)下面是一些你也許最近會有的感覺或曾做出的表現，請告訴我們在上一週中你產生這種感覺的次數有多少?我會認為我的一生是一個失敗	discrete	numeric-1.0	145	0	-
101	BS309010	三.9.(10)下面是一些你也許最近會有的感覺或曾做出的表現，請告訴我們在上一週中你產生這種感覺的次數有多少?我會感到害怕	discrete	numeric-1.0	145	0	-
102	BS309011	三.9.(11)下面是一些你也許最近會有的感覺或曾做出的表現，請告訴我們在上一週中你產生這種感覺的次數有多少?我會睡不安穩	discrete	numeric-1.0	145	0	-
103	BS309012	三.9.(12)下面是一些你也許最近會有的感覺或曾做出的表現，請告訴我們在上一週中你產生這種感覺的次數有多少?我會很快樂	discrete	numeric-1.0	145	0	-
104	BS309013	三.9.(13)下面是一些你也許最近會有的感覺或曾做出的表現，請告訴我們在上一週中你產生這種感覺的次數有多少?我會比平常說話少了	discrete	numeric-1.0	145	0	-

#	Name	Label	Type	Format	Valid	Invalid	Question
105	BS309014	三.9.(14)下面是一些你也許最近曾有的感覺或會做出的表現，請告訴我們在上一週中你產生這種感覺的次數有多少?我會感到孤獨寂寞	discrete	numeric-1.0	145	0	-
106	BS309015	三.9.(15)下面是一些你也許最近曾有的感覺或會做出的表現，請告訴我們在上一週中你產生這種感覺的次數有多少?人們曾對我不友善	discrete	numeric-1.0	145	0	-
107	BS309016	三.9.(16)下面是一些你也許最近曾有的感覺或會做出的表現，請告訴我們在上一週中你產生這種感覺的次數有多少?我會享受生活的愜意	discrete	numeric-1.0	145	0	-
108	BS309017	三.9.(17)下面是一些你也許最近曾有的感覺或會做出的表現，請告訴我們在上一週中你產生這種感覺的次數有多少?我曾一陣陣的哭過	discrete	numeric-1.0	145	0	-
109	BS309018	三.9.(18)下面是一些你也許最近曾有的感覺或會做出的表現，請告訴我們在上一週中你產生這種感覺的次數有多少?我會感到悲傷	discrete	numeric-1.0	145	0	-
110	BS309019	三.9.(19)下面是一些你也許最近曾有的感覺或會做出的表現，請告訴我們在上一週中你產生這種感覺的次數有多少?我會感到別人不喜歡我	discrete	numeric-1.0	145	0	-
111	BS309020	三.9.(20)下面是一些你也許最近曾有的感覺或會做出的表現，請告訴我們在上一週中你產生這種感覺的次數有多少?我曾提不起勁來做事	discrete	numeric-1.0	145	0	-
112	BS310001	三.10.(1)你同意下列敘述嗎?在事情變糟的時候，我仍然能夠保持樂觀	discrete	numeric-1.0	145	0	-
113	BS310002	三.10.(2)你同意下列敘述嗎?事情再糟都可以迎刃而解	discrete	numeric-1.0	145	0	-
114	BS310003	三.10.(3)你同意下列敘述嗎?面對失敗時，我坦然接受	discrete	numeric-1.0	145	0	-
115	BS310004	三.10.(4)你同意下列敘述嗎?這次失敗，不代表下次還會失敗	discrete	numeric-1.0	145	0	-
116	BS310005	三.10.(5)你同意下列敘述嗎?否極泰來，逆境最終總是會有轉機	discrete	numeric-1.0	145	0	-
117	BS310006	三.10.(6)你同意下列敘述嗎?挫折也可能有正面影響	discrete	numeric-1.0	145	0	-

#	Name	Label	Type	Format	Valid	Invalid	Question
118	BS310007	三.10.(7)你同意下列敘述嗎?失敗為成功之母	discrete	numeric-1.0	145	0	-
119	BS310008	三.10.(8)你同意下列敘述嗎?「塞翁失馬，焉知非福」，因禍得福也是常常有的事	discrete	numeric-1.0	145	0	-
120	BS311001	三.11.(1)關於個人部分，你認為下列描述符合你的狀況嗎?我值得讓人家依賴	discrete	numeric-1.0	145	0	-
121	BS311002	三.11.(2)關於個人部分，你認為下列描述符合你的狀況嗎?當我問問題時，我經常在尚未得到答案前跳到其他事情上面	discrete	numeric-1.0	145	0	-
122	BS311003	三.11.(3)關於個人部分，你認為下列描述符合你的狀況嗎?在事情尚未完成前，我不會停下來	discrete	numeric-1.0	145	0	-
123	BS311004	三.11.(4)關於個人部分，你認為下列描述符合你的狀況嗎?我會很有耐性地排隊	discrete	numeric-1.0	145	0	-
124	BS311005	三.11.(5)關於個人部分，你認為下列描述符合你的狀況嗎?我在教室裡通常都靜靜地坐著	discrete	numeric-1.0	145	0	-
125	BS311006	三.11.(6)關於個人部分，你認為下列描述符合你的狀況嗎?我常常要被提醒好幾次才會去做事	discrete	numeric-1.0	145	0	-
126	BS311007	三.11.(7)關於個人部分，你認為下列描述符合你的狀況嗎?我有很多出人意料的事情發生	discrete	numeric-1.0	145	0	-
127	BS311008	三.11.(8)關於個人部分，你認為下列描述符合你的狀況嗎?有時候學校課業對我來說很困難	discrete	numeric-1.0	145	0	-
128	BS311009	三.11.(9)關於個人部分，你認為下列描述符合你的狀況嗎?我寧可今天就要有小禮物、也不願意等明天的大禮	discrete	numeric-1.0	145	0	-
129	BS311010	三.11.(10)關於個人部分，你認為下列描述符合你的狀況嗎?當同學在忙時，我仍會去打擾他	discrete	numeric-1.0	145	0	-
130	BS311011	三.11.(11)關於個人部分，你認為下列描述符合你的狀況嗎?我在做功課時很容易分心	discrete	numeric-1.0	145	0	-
131	BS311012	三.11.(12)關於個人部分，你認為下列描述符合你的狀況嗎?我很粗心	discrete	numeric-1.0	145	0	-
132	BS311013	三.11.(13)關於個人部分，你認為下列描述符合你的狀況嗎?我常常這件事情做	discrete	numeric-1.0	145	0	-

#	Name	Label	Type	Format	Valid	Invalid	Question
		一下，又去做另外一件事 情					
133	BS311014	三.11.(14)關於個人部分， 你認為下列描述符合你的 狀況嗎？當我覺得一件事很 困難時，我很容易覺得挫 折而放棄	discrete	numeric-1.0	145	0	-
134	BS311015	三.11.(15)關於個人部分， 你認為下列描述符合你的 狀況嗎？我一次只做一件事	discrete	numeric-1.0	145	0	-
135	BS311016	三.11.(16)關於個人部分， 你認為下列描述符合你的 狀況嗎？我無法長時間安靜 的坐著	discrete	numeric-1.0	145	0	-
136	BS311017	三.11.(17)關於個人部分， 你認為下列描述符合你的 狀況嗎？我常常動來動去	discrete	numeric-1.0	145	0	-
137	BS311018	三.11.(18)關於個人部分， 你認為下列描述符合你的 狀況嗎？當必須長時間待在 同一地方時，我會感到焦 躁不安	discrete	numeric-1.0	145	0	-
138	BS311019	三.11.(19)關於個人部分， 你認為下列描述符合你的 狀況嗎？在需要靜坐的場合 中，我很容易會坐立不安	discrete	numeric-1.0	145	0	-
139	BS311020	三.11.(20)關於個人部分， 你認為下列描述符合你的 狀況嗎？我好像很難停下來	discrete	numeric-1.0	145	0	-
140	BS311021	三.11.(21)關於個人部分， 你認為下列描述符合你的 狀況嗎？我好像沒有辦法在 同一個地方待很久	discrete	numeric-1.0	145	0	-
141	BS311022	三.11.(22)關於個人部分， 你認為下列描述符合你的 狀況嗎？只要我開始做一件 事，我就會完成它	discrete	numeric-1.0	145	0	-
142	BS311023	三.11.(23)關於個人部分， 你認為下列描述符合你的 狀況嗎？當我認真投入一件 事時，任何其他的事都不 會使我分心	discrete	numeric-1.0	145	0	-
143	BS311024	三.11.(24)關於個人部分， 你認為下列描述符合你的 狀況嗎？我可以長時間的做 同一件事	discrete	numeric-1.0	145	0	-
144	BS311025	三.11.(25)關於個人部分， 你認為下列描述符合你的 狀況嗎？當我在做事時，不 會被週遭其他的事物干擾 而分心	discrete	numeric-1.0	145	0	-
145	BS311026	三.11.(26)關於個人部分， 你認為下列描述符合你的 狀況嗎？一旦我開始做一件 事時，我會持續下去	discrete	numeric-1.0	145	0	-
146	BS311027	三.11.(27)關於個人部分， 你認為下列描述符合你的 狀況嗎？我不太容易分心	discrete	numeric-1.0	145	0	-

#	Name	Label	Type	Format	Valid	Invalid	Question
147	BS311028	三.11.(28)關於個人部分, 你認為下列描述符合你的狀況嗎?我很容易開心	discrete	numeric-1.0	145	0	-
148	BS311029	三.11.(29)關於個人部分, 你認為下列描述符合你的狀況嗎?一般而言, 我很享受生活	discrete	numeric-1.0	145	0	-
149	BS311030	三.11.(30)關於個人部分, 你認為下列描述符合你的狀況嗎?我的心情通常是愉快的	discrete	numeric-1.0	145	0	-
150	BS311031	三.11.(31)關於個人部分, 你認為下列描述符合你的狀況嗎?我每天大笑很多次	discrete	numeric-1.0	145	0	-
151	BS311032	三.11.(32)關於個人部分, 你認為下列描述符合你的狀況嗎?通常我都很快樂	discrete	numeric-1.0	145	0	-
152	BS311033	三.11.(33)關於個人部分, 你認為下列描述符合你的狀況嗎?我很容易感到沮喪	discrete	numeric-1.0	145	0	-
153	BS311034	三.11.(34)關於個人部分, 你認為下列描述符合你的狀況嗎?我常常覺得挫折	discrete	numeric-1.0	145	0	-
154	BS311035	三.11.(35)關於個人部分, 你認為下列描述符合你的狀況嗎?當事情不如意時, 我會感到非常沮喪	discrete	numeric-1.0	145	0	-
155	BS311036	三.11.(36)關於個人部分, 你認為下列描述符合你的狀況嗎?我很容易被惱怒	discrete	numeric-1.0	145	0	-
156	BS311037	三.11.(37)關於個人部分, 你認為下列描述符合你的狀況嗎?我通常是個很冷靜的人, 不太容易感到沮喪	discrete	numeric-1.0	145	0	-

Group 二、個人經驗

#	Name	Label	Type	Format	Valid	Invalid	Question
1	BS201000	二.1.整體來說, 你覺得最近的日子過得快樂嗎?	discrete	numeric-1.0	145	0	-
2	BS202000	二.2.你的健康狀況如何?	discrete	numeric-1.0	145	0	-
3	BS203001	二.3.(1)過去半年, 下列事情發生過嗎?我和好朋友感情決裂	discrete	numeric-1.0	145	0	-
4	BS203002	二.3.(2)過去半年, 下列事情發生過嗎?父母離婚或分居	discrete	numeric-1.0	145	0	-
5	BS203003	二.3.(3)過去半年, 下列事情發生過嗎?我和好朋友陷入冷戰	discrete	numeric-1.0	145	0	-
6	BS20303a	二.3.(3a)過去半年, 下列事情發生過嗎?我和冷戰中的好朋友言歸和好	discrete	numeric-1.0	145	0	-

#	Name	Label	Type	Format	Valid	Invalid	Question
7	BS203004	二.3.(4)過去半年，下列事情發生過嗎？我的好朋友幾乎每個周末都會一起活動	discrete	numeric-1.0	145	0	-
8	BS203005	二.3.(5)過去半年，下列事情發生過嗎？我在學校裡跟同班同學有過節	discrete	numeric-1.0	145	0	-
9	BS203006	二.3.(6)過去半年，下列事情發生過嗎？我遭受到身體上的暴力或凌虐	discrete	numeric-1.0	145	0	-
10	BS203007	二.3.(7)過去半年，下列事情發生過嗎？遭受到語言中傷	discrete	numeric-1.0	145	0	-
11	BS203008	二.3.(8)過去半年，下列事情發生過嗎？遭受到謠言八卦的傷害	discrete	numeric-1.0	145	0	-
12	BS203009	二.3.(9)過去半年，下列事情發生過嗎？我的班上出現小團體	discrete	numeric-1.0	145	0	-
13	BS203010	二.3.(10)過去半年，下列事情發生過嗎？朋友嫉妒我	discrete	numeric-1.0	145	0	-
14	BS203011	二.3.(11)過去半年，下列事情發生過嗎？我嫉妒我朋友的表現比我好	discrete	numeric-1.0	145	0	-
15	BS203012	二.3.(12)過去半年，下列事情發生過嗎？我故意疏遠班上的同學	discrete	numeric-1.0	145	0	-
16	BS203013	二.3.(13)過去半年，下列事情發生過嗎？被好朋友排擠	discrete	numeric-1.0	145	0	-
17	BS203014	二.3.(14)過去半年，下列事情發生過嗎？感覺到被同儕孤立	discrete	numeric-1.0	145	0	-
18	BS203015	二.3.(15)過去半年，下列事情發生過嗎？我的好朋友愈來愈少了	discrete	numeric-1.0	145	0	-
19	BS203016	二.3.(16)過去半年，下列事情發生過嗎？我討厭的朋友越來越多了	discrete	numeric-1.0	145	0	-
20	BS203017	二.3.(17)過去半年，下列事情發生過嗎？家裡沒有錢了	discrete	numeric-1.0	145	0	-
21	BS203018	二.3.(18)過去半年，下列事情發生過嗎？父母越來越常吵架	discrete	numeric-1.0	145	0	-
22	BS203019	二.3.(19)過去半年，下列事情發生過嗎？我交男/女朋友了	discrete	numeric-1.0	145	0	-
23	BS203020	二.3.(20)過去半年，下列事情發生過嗎？我與我的男/女朋友分手了	discrete	numeric-1.0	145	0	-
24	BS204000	二.4.請問過去一星期，你抽了多少包煙？	discrete	numeric-1.0	145	0	-
25	BS205000	二.5.請問過去一星期，你嚼檳榔的情形如何？	discrete	numeric-1.0	145	0	-

#	Name	Label	Type	Format	Valid	Invalid	Question
26	BS206000	二.6.請問過去一個月，你喝酒(含酒精性飲料)的情形如何?	discrete	numeric-1.0	145	0	-
27	BS207000	二.7.請問過去一個月，你打麻將的情形如何?	discrete	numeric-1.0	145	0	-
28	BS208000	二.8.請問過去一個月，你吸食毒品(例如：K他命、搖頭丸、大麻等)的情形如何?	discrete	numeric-1.0	145	0	-
29	BS209001	二.9.(1)請問你在休閒時間，經常做以下的活動嗎? 上網	discrete	numeric-1.0	145	0	-
30	BS209002	二.9.(2)請問你在休閒時間，經常做以下的活動嗎? 看電視、錄影帶、VCD、DVD	discrete	numeric-1.0	145	0	-
31	BS209003	二.9.(3)請問你在休閒時間，經常做以下的活動嗎? 看書、看雜誌	discrete	numeric-1.0	145	0	-
32	BS209004	二.9.(4)請問你在休閒時間，經常做以下的活動嗎? 聽音樂	discrete	numeric-1.0	145	0	-
33	BS209005	二.9.(5)請問你在休閒時間，經常做以下的活動嗎? 看漫畫	discrete	numeric-1.0	145	0	-
34	BS209006	二.9.(6)請問你在休閒時間，經常做以下的活動嗎? 聽廣播節目	discrete	numeric-1.0	145	0	-
35	BS209007	二.9.(7)請問你在休閒時間，經常做以下的活動嗎? 養寵物	discrete	numeric-1.0	145	0	-
36	BS209008	二.9.(8)請問你在休閒時間，經常做以下的活動嗎? 繪畫、書法、手工藝	discrete	numeric-1.0	145	0	-
37	BS209009	二.9.(9)請問你在休閒時間，經常做以下的活動嗎? 玩電動、電腦遊戲	discrete	numeric-1.0	145	0	-
38	BS209010	二.9.(10)請問你在休閒時間，經常做以下的活動嗎? 下棋、打橋牌	discrete	numeric-1.0	145	0	-
39	BS209011	二.9.(11)請問你在休閒時間，經常做以下的活動嗎? 彈奏樂器	discrete	numeric-1.0	145	0	-
40	BS209012	二.9.(12)請問你在休閒時間，經常做以下的活動嗎? 上Pub、舞廳	discrete	numeric-1.0	145	0	-
41	BS209013	二.9.(13)請問你在休閒時間，經常做以下的活動嗎? 上KTV、卡拉OK	discrete	numeric-1.0	145	0	-
42	BS209014	二.9.(14)請問你在休閒時間，經常做以下的活動嗎? 看電影	discrete	numeric-1.0	145	0	-
43	BS209015	二.9.(15)請問你在休閒時間，經常做以下的活動嗎? 逛街、逛夜市、購物	discrete	numeric-1.0	145	0	-

#	Name	Label	Type	Format	Valid	Invalid	Question
44	BS209016	二.9.(16)請問你在休閒時間，經常做以下的活動嗎？從事球類、游泳等各種運動	discrete	numeric-1.0	145	0	-
45	BS209017	二.9.(17)請問你在休閒時間，經常做以下的活動嗎？登山、郊遊和健行	discrete	numeric-1.0	145	0	-
46	BS209018	二.9.(18)請問你在休閒時間，經常做以下的活動嗎？參觀藝文展覽或表演活動	discrete	numeric-1.0	145	0	-
47	BS209019	二.9.(19)請問你在休閒時間，經常做以下的活動嗎？參與聯署行動(針對特定議題、新聞事件)	discrete	numeric-1.0	145	0	-
48	BS209020	二.9.(20)請問你在休閒時間，經常做以下的活動嗎？參與集會遊行	discrete	numeric-1.0	145	0	-
49	BS210000	二.10.從事休閒活動，整體而言，你是自己去做或和別人一起去做？	discrete	numeric-1.0	145	0	-
50	BS211001	二.11.你最常聽以下哪些音樂、歌曲或戲曲？(請勾選最常聽的兩種)_第一種	discrete	numeric-2.0	145	0	-
51	BS211002	二.11.你最常聽以下哪些音樂、歌曲或戲曲？(請勾選最常聽的兩種)_第二種	discrete	numeric-2.0	145	0	-
52	BS212000	二.12.過去一年，你有去現場看過流行歌曲演唱(奏)會嗎(含歌友會、簽名會等)？	discrete	numeric-1.0	145	0	-
53	BS213000	二.13.過去一年來，你有去現場看過古典音樂會、歌劇、舞台劇嗎？	discrete	numeric-1.0	145	0	-
54	BS214001	二.14.(1)請問下列敘述不符合你的想法？只要新的產品一出來，就想趕快去買	discrete	numeric-1.0	145	0	-
55	BS214002	二.14.(2)請問下列敘述不符合你的想法？我常常希望自己能跟得上流行	discrete	numeric-1.0	145	0	-
56	BS214003	二.14.(3)請問下列敘述不符合你的想法？衣服、用品都是流行品牌，是很重要的	discrete	numeric-1.0	145	0	-
57	BS214004	二.14.(4)請問下列敘述不符合你的想法？如果使用仿冒的東西，會沒有面子	discrete	numeric-1.0	145	0	-
58	BS214005	二.14.(5)請問下列敘述不符合你的想法？為了跟上流行，值得花費時間和金錢	discrete	numeric-1.0	145	0	-
59	BS214006	二.14.(6)請問下列敘述不符合你的想法？穿戴名牌的衣服、鞋子，令人覺得很炫	discrete	numeric-1.0	145	0	-

Group 一、家庭背景							
#	Name	Label	Type	Format	Valid	Invalid	Question
1	BS101001	一.1.(1)下列關於你家中生活的情形，你認為符合不符合?家人彼此間的關係比外人的關係來得密切	discrete	numeric-1.0	145	0	-
2	BS101002	一.1.(2)下列關於你家中生活的情形，你認為符合不符合?家人彼此間覺得很親近	discrete	numeric-1.0	145	0	-
3	BS101003	一.1.(3)下列關於你家中生活的情形，你認為符合不符合?做決定時，家人會彼此商量	discrete	numeric-1.0	145	0	-
4	BS101004	一.1.(4)下列關於你家中生活的情形，你認為符合不符合?家人喜歡共度休閒時光	discrete	numeric-1.0	145	0	-
5	BS101005	一.1.(5)下列關於你家中生活的情形，你認為符合不符合?當有家庭活動時，我們家每個人都會參加	discrete	numeric-1.0	145	0	-
6	BS101006	一.1.(6)下列關於你家中生活的情形，你認為符合不符合?我們喜歡一家人共同做某些事	discrete	numeric-1.0	145	0	-
7	BS101007	一.1.(7)下列關於你家中生活的情形，你認為符合不符合?家人會接納彼此的朋友	discrete	numeric-1.0	145	0	-
8	BS101008	一.1.(8)下列關於你家中生活的情形，你認為符合不符合?我受到挫折時，總可以從我的家人那裡得到安慰	discrete	numeric-1.0	145	0	-
9	BS101009	一.1.(9)下列關於你家中生活的情形，你認為符合不符合?當我需要幫忙或忠告時，我可以依賴我的家人	discrete	numeric-1.0	145	0	-
10	BS102000	一.2.整體而言，從高中以來到現在，父母在課業方面對你幫助大不大?	discrete	numeric-1.0	145	0	-
11	BS103000	一.3.你平均每週有幾天與家人吃晚飯?(跟家人在一起即可，不用全家)	discrete	numeric-2.0	145	0	-
12	BS104000	一.4.你週末的時候常不常和家人一起相處?(跟家人在一起即可，不用全家)	discrete	numeric-1.0	145	0	-

Group 九、網路行為							
#	Name	Label	Type	Format	Valid	Invalid	Question
1	BS901000	九.1.請問您每天平均花多少時間上網?	discrete	numeric-1.0	145	0	-
2	BS902000	九.2.請問您上網主要從事的活動為?	discrete	numeric-2.0	145	0	-
3	BS903000	九.3.請問您每天平均花多少時間使用社群網站(如Facebook、Twitter、Plurk等)	discrete	numeric-1.0	145	0	-

#	Name	Label	Type	Format	Valid	Invalid	Question
4	BS904000	九.4.請問您最常使用的社群網站為?	discrete	numeric-2.0	145	0	-
5	BS905000	九.5.請問您使用Facebook有多長的時間?	discrete	numeric-1.0	145	0	-
6	BS906000	九.6.請問您在Facebook上的好友人數約有___個人	continuous	numeric-4.0	145	0	-
7	BS907000	九.7.請問您目前透過Facebook認識的朋友約有___個人	continuous	numeric-4.0	145	0	-
8	BS908001	九.8.(1)請問當您使用Facebook時, 有多少時候符合下列敘述?在Facebook上與我互動的好友(大致)是固定的	discrete	numeric-1.0	145	0	-
9	BS908002	九.8.(2)請問當您使用Facebook時, 有多少時候符合下列敘述?我會主動發送好友邀請給我熟識的朋友	discrete	numeric-1.0	145	0	-
10	BS908003	九.8.(3)請問當您使用Facebook時, 有多少時候符合下列敘述?我會主動發送好友邀請給我認識但不熟識的朋友	discrete	numeric-1.0	145	0	-
11	BS908004	九.8.(4)請問當您使用Facebook時, 有多少時候符合下列敘述?我會主動發送好友邀請給尚不認識的朋友	discrete	numeric-1.0	145	0	-
12	BS908005	九.8.(5)請問當您使用Facebook時, 有多少時候符合下列敘述?我會使用尋友工具(FriendFinder)主動搜尋可能的朋友	discrete	numeric-1.0	145	0	-
13	BS908006	九.8.(6)請問當您使用Facebook時, 有多少時候符合下列敘述?我會接受熟識的朋友的好友邀請	discrete	numeric-1.0	145	0	-
14	BS908007	九.8.(7)請問當您使用Facebook時, 有多少時候符合下列敘述?我會接受我認識但不熟識的朋友的好友邀請	discrete	numeric-1.0	145	0	-
15	BS908008	九.8.(8)請問當您使用Facebook時, 有多少時候符合下列敘述?我會接受尚不認識的朋友的好友邀請	discrete	numeric-1.0	145	0	-
16	BS908009	九.8.(9)請問當您使用Facebook時, 有多少時候符合下列敘述?我會加入Facebook上的聯署行動(針對特定議題、新聞事件)	discrete	numeric-1.0	145	0	-
17	BS908010	九.8.(10)請問當您使用Facebook時, 有多少時候符合下列敘述?我會刪除已登錄的好友	discrete	numeric-1.0	145	0	-
18	BS90810a	九.8.(10a)請問當您使用Facebook時, 有多少時候符	discrete	numeric-4.0	145	0	-

#	Name	Label	Type	Format	Valid	Invalid	Question
		合下列敘述?我曾經刪除一個已登錄的好友					
19	BS90810b	九.8.(10b)請問當您使用Facebook時, 有多少時候符合下列敘述?刪除的原因為何?	discrete	numeric-1.0	145	0	-

Group 五、學校生活

#	Name	Label	Type	Format	Valid	Invalid	Question
1	BS501001	五.1.(1)你對下列滿意程度如何?你現在就讀的學校	discrete	numeric-1.0	272	0	-
2	BS501002	五.1.(2)你對下列滿意程度如何?你現在的班級	discrete	numeric-1.0	272	0	-
3	BS502000	五.2.你喜歡你的學校嗎?	discrete	numeric-1.0	272	0	-
4	BS503000	五.3.自大學以來, 你有沒有參加過社團?	discrete	numeric-1.0	272	0	-
5	BS503a00	五.3.自大學以來, 你有沒有參加過社團?有, __個	discrete	numeric-2.0	272	0	-
6	BS504000	五.4.(1)這學期, 你有沒有參加社團?	discrete	numeric-1.0	272	0	-
7	BS504a00	五.4.(1)這學期, 你有沒有參加社團? 有, __個	discrete	numeric-2.0	272	0	-
8	BS505001	五.4.(1)是甚麼性質的社團?(可複選)_學術性	discrete	numeric-1.0	272	0	-
9	BS505002	五.5.(2)是甚麼性質的社團?(可複選)_藝文性	discrete	numeric-1.0	272	0	-
10	BS505003	五.5.(3)是甚麼性質的社團?(可複選)_服務性(童軍團、幼幼社、儀隊...)	discrete	numeric-1.0	272	0	-
11	BS505004	五.5.(4)是甚麼性質的社團?(可複選)_康樂性(吉他社、滑冰社、舞蹈社...)	discrete	numeric-1.0	272	0	-
12	BS505005	五.5.(5)是甚麼性質的社團?(可複選)_體能性(足球社、登山社、柔道社...)	discrete	numeric-1.0	272	0	-
13	BS505006	五.5.(6)是甚麼性質的社團?(可複選)_技藝性(模型動畫社、棋藝社、漫研社...)	discrete	numeric-1.0	272	0	-
14	BS505007	五.5.(7)是甚麼性質的社團?(可複選)_其他	discrete	numeric-1.0	272	0	-
15	BS506000	五.6.有擔任社團幹部嗎?	discrete	numeric-1.0	272	0	-
16	BS507000	五.7.你社團中有結識好朋友嗎?	discrete	numeric-1.0	272	0	-
17	BS507a00	五.7.你社團中有結識好朋友嗎?有, __個	discrete	numeric-2.0	272	0	-
18	BS508001	五.8.(1)根據你的社團經驗, 請問你的感覺有多少時候符合以下陳述?我藉由社團交到許多好朋友	discrete	numeric-1.0	272	0	-
19	BS508002	五.8.(2)根據你的社團經驗, 請問你的感覺有多少	discrete	numeric-1.0	272	0	-

#	Name	Label	Type	Format	Valid	Invalid	Question
		時候符合以下陳述?我覺得社團是我大學生活的重心					
20	BS508003	五.8.(3)根據你的社團經驗,請問你的感覺有多少時候符合以下陳述?我有心事時,會與社團朋友分享	discrete	numeric-1.0	272	0	-
21	BS508004	五.8.(4)根據你的社團經驗,請問你的感覺有多少時候符合以下陳述?我與社團朋友之間發生口角或衝突	discrete	numeric-1.0	272	0	-
22	BS508005	五.8.(5)根據你的社團經驗,請問你的感覺有多少時候符合以下陳述?在社團時間外,我會與社團朋友一起吃飯	discrete	numeric-1.0	272	0	-
23	BS508006	五.8.(6)根據你的社團經驗,請問你的感覺有多少時候符合以下陳述?在社團時間外,我會與社團朋友一起出遊	discrete	numeric-1.0	272	0	-

Group 十、基本資料

#	Name	Label	Type	Format	Valid	Invalid	Question
1	id	B1:3為學生個人編號：不同核心班級編號 4-5為學生個人編號：共兩碼，從01開始編。B2:3-5為學生個人編號：（共三碼，從001開始編）	continuous	numeric-3.0	272	0	-
2	BSsex	受訪者性別	discrete	numeric-1.0	272	0	-
3	BSbirthy	受訪者出生年(民國)	discrete	numeric-2.0	272	0	-
4	BSethnic	受訪者族群認同	discrete	numeric-1.0	272	0	-
5	BSmajor2	受訪者主修科系	discrete	numeric-6.0	272	0	-
6	BZodiac	受訪者星座	discrete	numeric-2.0	272	0	-
7	BSheight	受訪者身高	continuous	numeric-3.0	272	0	-
8	BSweight	受訪者體重	continuous	numeric-3.0	272	0	-
9	BSob	受訪者兄弟姊妹有___個哥哥	discrete	numeric-1.0	272	0	-
10	BSos	受訪者兄弟姊妹有___個姊妹	discrete	numeric-1.0	272	0	-
11	BSyb	受訪者兄弟姊妹有___個弟弟	discrete	numeric-1.0	272	0	-
12	BSys	受訪者兄弟姊妹有___個妹妹	discrete	numeric-1.0	272	0	-
13	BSfaedu	受訪者父親教育程度	discrete	numeric-2.0	272	0	-
14	BSmoedu	受訪者母親教育程度	discrete	numeric-2.0	272	0	-
15	BSfaethnic	受訪者答父親族群認同	discrete	numeric-1.0	272	0	-
16	BSmoethnic	受訪者答母親族群認同	discrete	numeric-1.0	272	0	-
17	BSfaoccl	1.受訪者父親現在有沒有在工作?	discrete	numeric-1.0	272	0	-

#	Name	Label	Type	Format	Valid	Invalid	Question
18	BSfaocc2	1a.受訪者父親是受雇還是自雇?	discrete	numeric-2.0	272	0	-
19	BSfaoccno	1c.爸爸的公司人數有多少?	discrete	numeric-1.0	272	0	-
20	BSfanojob	2a.受訪者父親沒有在工作的原因	discrete	numeric-1.0	272	0	-
21	BSmoocc1	1.受訪者母親現在有沒有在工作?	discrete	numeric-1.0	272	0	-
22	BSmoocc2	1a.受訪者母親是受雇還是自雇?	discrete	numeric-2.0	272	0	-
23	BSmooccno	1c.媽媽的公司人數有多少?	discrete	numeric-1.0	272	0	-
24	BSmonojob	2a.受訪者母親沒有在工作的原因	discrete	numeric-1.0	272	0	-
25	BSfaincom	受訪者父親收入	discrete	numeric-2.0	272	0	-
26	BSmoincom	受訪者母親收入	discrete	numeric-2.0	272	0	-
27	BStoincom	受訪者家庭總收入	discrete	numeric-2.0	272	0	-
28	BSzip	受訪者家郵遞區號	continuous	numeric-3.0	272	0	-
29	BSnodisease	(01)是否有以下重大疾病_無	discrete	numeric-1.0	272	0	-
30	BShighblood	(02)是否有以下重大疾病_高血壓	discrete	numeric-1.0	272	0	-
31	BSdiabetes	(03)是否有以下重大疾病_糖尿病	discrete	numeric-1.0	272	0	-
32	BSheart	(04)是否有以下重大疾病_心臟疾病(心悸不算)	discrete	numeric-1.0	272	0	-
33	BSapoplexy	(05)是否有以下重大疾病_中風(腦溢血)	discrete	numeric-1.0	272	0	-
34	BScancer	(06)是否有以下重大疾病_癌症或惡性腫瘤	discrete	numeric-1.0	272	0	-
35	BSeye	(07)是否有以下重大疾病_眼睛疾病(如白內障、色盲)	discrete	numeric-1.0	272	0	-
36	BSrespire	(08)是否有以下重大疾病_呼吸疾病	discrete	numeric-1.0	272	0	-
37	BSlivergall	(09)是否有以下重大疾病_肝、膽疾病	discrete	numeric-1.0	272	0	-
38	BSkidney	(10)是否有以下重大疾病_腎臟疾病	discrete	numeric-1.0	272	0	-
39	BSstomach	(11)是否有以下重大疾病_胃潰瘍或胃病	discrete	numeric-1.0	272	0	-
40	BSfracture	(12)是否有以下重大疾病_骨折	discrete	numeric-1.0	272	0	-
41	BShyperblo	(13)是否有以下重大疾病_高血壓	discrete	numeric-1.0	272	0	-
42	BSanemia	(14)是否有以下重大疾病_不良性貧血	discrete	numeric-1.0	272	0	-
43	BSburn	(15)是否有以下重大疾病_重大燒燙傷	discrete	numeric-1.0	272	0	-
44	BShead	(16)是否有以下重大疾病_重大頭部創傷	discrete	numeric-1.0	272	0	-

#	Name	Label	Type	Format	Valid	Invalid	Question
45	BStrans	(17)是否有以下重大疾病_ 重大器官移植	discrete	numeric-1.0	272	0	-
46	BSmuscle	(18)是否有以下重大疾病_ 肌肉營養不良、肌肉萎縮	discrete	numeric-1.0	272	0	-
47	BSgout	(19)是否有以下重大疾病_ 痛風	discrete	numeric-1.0	272	0	-
48	BSother	(20)是否有以下重大疾病_ 其他(請說明)	discrete	numeric-1.0	272	0	-

Group 四、行為

#	Name	Label	Type	Format	Valid	Invalid	Question
1	BS401001	四.1.(1)你同意下列敘述 嗎?有時候我必須用一些肢 體暴力來維護我的權利	discrete	numeric-1.0	272	0	-
2	BS401002	四.1.(2)你同意下列敘述 嗎?如果我不讓別人知道我 很強,別人就會佔我便宜	discrete	numeric-1.0	272	0	-
3	BS401003	四.1.(3)你同意下列敘述 嗎?為了獲得別人公平的對 待,有時候我必須傷害別 人	discrete	numeric-1.0	272	0	-
4	BS401004	四.1.(4)你同意下列敘述 嗎?當我不敢維護自己的權 利時,就很難獲得別人的 尊重	discrete	numeric-1.0	272	0	-
5	BS401005	四.1.(5)你同意下列敘述 嗎?當別人佔我便宜時,攻 擊是個有效的處理方式	discrete	numeric-1.0	272	0	-
6	BS401006	四.1.(6)你同意下列敘述 嗎?如果不讓別人知道你自 我防衛,他們會覺得你很 弱而欺負你	discrete	numeric-1.0	272	0	-
7	BS401007	四.1.(7)你同意下列敘述 嗎?我會讓對方知道他不能 隨便恐嚇我	discrete	numeric-1.0	272	0	-
8	BS401008	四.1.(8)你同意下列敘述 嗎?人們傾向尊重那些強而 具有攻擊性的人	discrete	numeric-1.0	272	0	-
9	BS402001	四.2.(1)曾經有下列的情況 嗎?有人惹你生氣,所以你 揍他或打他	discrete	numeric-1.0	272	0	-
10	BS402002	四.2.(2)曾經有下列的情況 嗎?使用武器攻擊別人,想 讓他受重傷	discrete	numeric-1.0	272	0	-
11	BS402003	四.2.(3)曾經有下列的情況 嗎?使用武器、暴力或脅迫 手段向別人勒索	discrete	numeric-1.0	272	0	-
12	BS402004	四.2.(4)曾經有下列的情況 嗎?你是否曾經推或傷過其 他同學	discrete	numeric-1.0	272	0	-
13	BS402005	四.2.(5)曾經有下列的情況 嗎?你是否曾經威脅過其他 同學,或曾經針對他或她 說三道四	discrete	numeric-1.0	272	0	-

#	Name	Label	Type	Format	Valid	Invalid	Question
14	BS402006	四.2.(6)曾經有下列的情況嗎?其他同學會打過你、推你或用任何方式傷過你	discrete	numeric-1.0	272	0	-
15	BS402007	四.2.(7)曾經有下列的情況嗎?其他同學會威脅或惡言中傷過你嗎	discrete	numeric-1.0	272	0	-
16	BS403001	四.3.下述是日常生活中,人與人的互相交流行為,你認為符不符合你自己的情形?我平常會在網路上與他人交換意見	discrete	numeric-1.0	272	0	-
17	BS403002	四.3.(2)下述是日常生活中,人與人的互相交流行為,你認為符不符合你自己的情形?當生活上遇到困難時,我會選擇當面向他人求助	discrete	numeric-1.0	272	0	-
18	BS403003	四.3.(3)下述是日常生活中,人與人的互相交流行為,你認為符不符合你自己的情形?當生活上遇到困難時,我會選擇在網路上匿名向他人求助	discrete	numeric-1.0	272	0	-
19	BS403004	四.3.(4)下述是日常生活中,人與人的互相交流行為,你認為符不符合你自己的情形?我會給予別人生活上的建議	discrete	numeric-1.0	272	0	-
20	BS403005	四.3.(5)下述是日常生活中,人與人的互相交流行為,你認為符不符合你自己的情形?我相信別人成功的經驗可以複製	discrete	numeric-1.0	272	0	-

Group 一、家庭背景

#	Name	Label	Type	Format	Valid	Invalid	Question
1	BS101001	一.1.(1)下列關於你家中生活的情形,你認為符不符合?家人彼此間的關係比外人的關係來得密切	discrete	numeric-1.0	272	0	-
2	BS101002	一.1.(2)下列關於你家中生活的情形,你認為符不符合?家人彼此間覺得很親近	discrete	numeric-1.0	272	0	-
3	BS101003	一.1.(3)下列關於你家中生活的情形,你認為符不符合?做決定時,家人會彼此商量	discrete	numeric-1.0	272	0	-
4	BS101004	一.1.(4)下列關於你家中生活的情形,你認為符不符合?家人喜歡共度休閒時光	discrete	numeric-1.0	272	0	-
5	BS101005	一.1.(5)下列關於你家中生活的情形,你認為符不符合?當有家庭活動時,我們家每個人都會參加	discrete	numeric-1.0	272	0	-
6	BS101006	一.1.(6)下列關於你家中生活的情形,你認為符不符	discrete	numeric-1.0	272	0	-

#	Name	Label	Type	Format	Valid	Invalid	Question
		合?我們喜歡一家人共同做某些事					
7	BS101007	一.1.(7)下列關於你家中生活的情形,你認為符合不符合?家人會接納彼此的朋友	discrete	numeric-1.0	272	0	-
8	BS101008	一.1.(8)下列關於你家中生活的情形,你認為符合不符合?我受到挫折時,總可以從我的家人那裡得到安慰	discrete	numeric-1.0	272	0	-
9	BS101009	一.1.(9)下列關於你家中生活的情形,你認為符合不符合?當我需要幫忙或忠告時,我可以依賴我的家人	discrete	numeric-1.0	272	0	-
10	BS102000	一.2.整體而言,從高中以來到現在,父母在課業方面對你幫助大不大?	discrete	numeric-1.0	272	0	-
11	BS103000	一.3.你平均每週有幾天與家人吃晚飯?(跟家人在一起即可,不用全家)	discrete	numeric-2.0	272	0	-
12	BS104000	一.4.你週末的時候常不常和家人一起相處?(跟家人在一起即可,不用全家)	discrete	numeric-1.0	272	0	-

Group 九、網路行為

#	Name	Label	Type	Format	Valid	Invalid	Question
1	BS901000	九.1.請問您每天平均花多少時間上網?	discrete	numeric-1.0	272	0	-
2	BS902000	九.2.請問您上網主要從事的活動為?	discrete	numeric-2.0	272	0	-
3	BS903000	九.3.請問您每天平均花多少時間使用社群網站(如Facebook、Twitter、Plurk等)	discrete	numeric-1.0	272	0	-
4	BS904000	九.4.請問您最常使用的社群網站為?	discrete	numeric-2.0	272	0	-
5	BS905000	九.5.請問您使用Facebook有多長的時間?	discrete	numeric-1.0	272	0	-
6	BS906000	九.6.請問您在Facebook上的好友人數約有__個人	continuous	numeric-4.0	272	0	-
7	BS907000	九.7.請問您目前透過Facebook認識的朋友約有__個人	continuous	numeric-4.0	272	0	-
8	BS908001	九.8.(1)請問當您使用Facebook時,有多少時候符合下列敘述?在Facebook上與我互動的好友(大致)是固定的	discrete	numeric-1.0	272	0	-
9	BS908002	九.8.(2)請問當您使用Facebook時,有多少時候符合下列敘述?我會主動發送好友邀請給我熟識的朋友	discrete	numeric-1.0	272	0	-
10	BS908003	九.8.(3)請問當您使用Facebook時,有多少時候符合下列敘述?我會主動發送	discrete	numeric-1.0	272	0	-

#	Name	Label	Type	Format	Valid	Invalid	Question
		好友邀請給我認識但不熟識的朋友					
11	BS908004	九.8.(4)請問當您使用Facebook時，有多少時候符合下列敘述?我會主動發送好友邀請給尚不認識的朋友	discrete	numeric-1.0	272	0	-
12	BS908005	九.8.(5)請問當您使用Facebook時，有多少時候符合下列敘述?我會使用尋友工具(FriendFinder)主動搜尋可能的朋友	discrete	numeric-1.0	272	0	-
13	BS908006	九.8.(6)請問當您使用Facebook時，有多少時候符合下列敘述?我會接受熟識的朋友的好友邀請	discrete	numeric-1.0	272	0	-
14	BS908007	九.8.(7)請問當您使用Facebook時，有多少時候符合下列敘述?我會接受我認識但不熟識的朋友的好友邀請	discrete	numeric-1.0	272	0	-
15	BS908008	九.8.(8)請問當您使用Facebook時，有多少時候符合下列敘述?我會接受尚不認識的朋友的好友邀請	discrete	numeric-1.0	272	0	-
16	BS908009	九.8.(9)請問當您使用Facebook時，有多少時候符合下列敘述?我會加入Facebook上的聯署行動(針對特定議題、新聞事件)	discrete	numeric-1.0	272	0	-
17	BS908010	九.8.(10)請問當您使用Facebook時，有多少時候符合下列敘述?我會刪除已登錄的好友	discrete	numeric-1.0	272	0	-
18	BS90810a	九.8.(10a)請問當您使用Facebook時，有多少時候符合下列敘述?我曾經刪除一個已登錄的好友	discrete	numeric-4.0	272	0	-
19	BS90810b	九.8.(10b)請問當您使用Facebook時，有多少時候符合下列敘述?刪除的原因為何?	discrete	numeric-1.0	272	0	-

Group 八、愛情觀

#	Name	Label	Type	Format	Valid	Invalid	Question
1	BS801001	八.1.(1)關於您的交往對象，請問您的在意程度?相貌	discrete	numeric-1.0	272	0	-
2	BS801002	八.1.(2)關於您的交往對象，請問您的在意程度?身材	discrete	numeric-1.0	272	0	-
3	BS801003	八.1.(3)關於您的交往對象，請問您的在意程度?個性	discrete	numeric-1.0	272	0	-
4	BS801004	八.1.(4)關於您的交往對象，請問您的在意程度?學歷	discrete	numeric-1.0	272	0	-

#	Name	Label	Type	Format	Valid	Invalid	Question
5	BS801005	八.1.(5)關於您的交往對象，請問您的在意程度?衣著打扮	discrete	numeric-1.0	272	0	-
6	BS801006	八.1.(6)關於您的交往對象，請問您的在意程度?氣質	discrete	numeric-1.0	272	0	-
7	BS801007	八.1.(7)關於您的交往對象，請問您的在意程度?家世背景	discrete	numeric-1.0	272	0	-
8	BS801008	八.1.(8)關於您的交往對象，請問您的在意程度?興趣	discrete	numeric-1.0	272	0	-
9	BS801009	八.1.(9)關於您的交往對象，請問您的在意程度?宗教信仰	discrete	numeric-1.0	272	0	-
10	BS801a01	八.1a.(1)包含以上，若還有以上未列出之其他項目，請依重要性依次列舉出三項：最在意：—	discrete	numeric-2.0	272	0	-
11	BS801a02	八.1a.(2)包含以上，若還有以上未列出之其他項目，請依重要性依次列舉出三項：次在意：—	discrete	numeric-2.0	272	0	-
12	BS801a03	八.1a.(3)包含以上，若還有以上未列出之其他項目，請依重要性依次列舉出三項：在意：—	discrete	numeric-2.0	272	0	-
13	BS802000	八.2.如果交往對象的外在條件不好(例如：身高、體重、外表、身材)，一起走在路上會覺得丟臉	discrete	numeric-1.0	272	0	-
14	BS803000	八.3.如果把您的時間分成100%，您希望花多少實質時間在情人上?	discrete	numeric-1.0	272	0	-
15	BS804000	八.4.如果您和您的情人跟一群自己的朋友一起出遊，您覺得您必須要跟您的情人一直膩在一起?	discrete	numeric-1.0	272	0	-
16	BS805000	八.5.您覺得您在挑選男/女朋友時，下列哪一個因素是最關鍵的?	discrete	numeric-2.0	272	0	-
17	BS806000	八.6.您目前是否有戀愛對象?	discrete	numeric-1.0	272	0	-
18	BS807001	八.7.(1)請問您與情人曾經爭吵的原因中，下列選項您覺得哪項比較多?(可複選)_為了朋友	discrete	numeric-1.0	272	0	-
19	BS807002	八.7.(2)請問您與情人曾經爭吵的原因中，下列選項您覺得哪項比較多?(可複選)_為了家庭、家人	discrete	numeric-1.0	272	0	-
20	BS807003	八.7.(3)請問您與情人曾經爭吵的原因中，下列選項您覺得哪項比較多?(可複選)_個性	discrete	numeric-1.0	272	0	-
21	BS807004	八.7.(4)請問您與情人曾經爭吵的原因中，下列選項	discrete	numeric-1.0	272	0	-

#	Name	Label	Type	Format	Valid	Invalid	Question
		您覺得哪項比較多?(可複選)_生活習慣					
22	BS807005	八.7.(5)請問您與情人曾經爭吵的原因中，下列選項您覺得哪項比較多?(可複選)_金錢觀	discrete	numeric-1.0	272	0	-
23	BS807006	八.7.(6)請問您與情人曾經爭吵的原因中，下列選項您覺得哪項比較多?(可複選)_興趣	discrete	numeric-1.0	272	0	-
24	BS807007	八.7.(7)請問您與情人曾經爭吵的原因中，下列選項您覺得哪項比較多?(可複選)_宗教觀	discrete	numeric-1.0	272	0	-
25	BS807008	八.7.(8)請問您與情人曾經爭吵的原因中，下列選項您覺得哪項比較多?(可複選)_政治觀	discrete	numeric-1.0	272	0	-
26	BS807009	八.7.(9)請問您與情人曾經爭吵的原因中，下列選項您覺得哪項比較多?(可複選)_感情或付出得不平等	discrete	numeric-1.0	272	0	-
27	BS807010	八.7.(10)請問您與情人曾經爭吵的原因中，下列選項您覺得哪項比較多?(可複選)_其他	discrete	numeric-1.0	272	0	-
28	BS807011	八.7.(11)請問您與情人曾經爭吵的原因中，下列選項您覺得哪項比較多?(可複選)_沒吵架過	discrete	numeric-1.0	272	0	-
29	BS808000	八.8.您到目前為止交過幾位男/女朋友?	discrete	numeric-1.0	272	0	-

Group 七、打工經驗

#	Name	Label	Type	Format	Valid	Invalid	Question
1	BS701000	七.1.請問目前您就業的經驗如何?	discrete	numeric-1.0	272	0	-
2	BS702001	七.2-1.你是自己做生意,還是受雇替別人工作?	discrete	numeric-1.0	272	0	-
3	BS702002	七.2-2.你工作的公司或機構內一共有多少員工?	discrete	numeric-1.0	272	0	-
4	BS703001	七.3-1.你是什麼時候開始這個工作? 民國__年	discrete	numeric-3.0	272	0	-
5	BS703002	七.3-2.你是什麼時候開始這個工作? __月	discrete	numeric-2.0	272	0	-
6	BS703003	七.3-3.是什麼時候結束的?	discrete	numeric-1.0	272	0	-
7	BS703004	七.3-4.是在民國幾年結束的?	discrete	numeric-3.0	272	0	-
8	BS703005	七.3-5.是在幾月結束的?	discrete	numeric-2.0	272	0	-
9	BS704001	七.4.(01)你這個工作是如何找到的?(可複選)_自己在網路上找到的,如:人力銀行等	discrete	numeric-1.0	272	0	-

#	Name	Label	Type	Format	Valid	Invalid	Question
10	BS704002	七.4.(02)你這個工作是如何找到的?(可複選)_同學(包括上、下屆同學)介紹	discrete	numeric-1.0	272	0	-
11	BS704003	七.7.(03)你這個工作是如何找到的?(可複選)_鄰居介紹	discrete	numeric-1.0	272	0	-
12	BS704004	七.7.(04)你這個工作是如何找到的?(可複選)_以前同事介紹	discrete	numeric-1.0	272	0	-
13	BS704005	七.7.(05)你這個工作是如何找到的?(可複選)_同鄉介紹	discrete	numeric-1.0	272	0	-
14	BS704006	七.7.(06)你這個工作是如何找到的?(可複選)_老師介紹	discrete	numeric-1.0	272	0	-
15	BS704007	七.7.(07)你這個工作是如何找到的?(可複選)_親戚介紹	discrete	numeric-1.0	272	0	-
16	BS704008	七.7.(08)你這個工作是如何找到的?(可複選)_朋友介紹	discrete	numeric-1.0	272	0	-
17	BS704009	七.7.(09)你這個工作是如何找到的?(可複選)_家人介紹	discrete	numeric-1.0	272	0	-
18	BS704010	七.7.(10)你這個工作是如何找到的?(可複選)_親戚、同事等的朋友介紹	discrete	numeric-1.0	272	0	-
19	BS704011	七.7.(11)你這個工作是如何找到的?(可複選)_政府就業輔導機構介紹	discrete	numeric-1.0	272	0	-
20	BS704012	七.7.(12)你這個工作是如何找到的?(可複選)_私人就業輔導機構介紹	discrete	numeric-1.0	272	0	-
21	BS704013	七.7.(13)你這個工作是如何找到的?(可複選)_經由政府考試任用或派用	discrete	numeric-1.0	272	0	-
22	BS704014	七.7.(14)你這個工作是如何找到的?(可複選)_依求才廣告自行應徵	discrete	numeric-1.0	272	0	-
23	BS704015	七.7.(15)你這個工作是如何找到的?(可複選)_機構考試招募	discrete	numeric-1.0	272	0	-
24	BS704016	七.7.(16)你這個工作是如何找到的?(可複選)_公司或工廠派人招募	discrete	numeric-1.0	272	0	-
25	BS704017	七.7.(17)你這個工作是如何找到的?(可複選)_自行獨資創業	discrete	numeric-1.0	272	0	-
26	BS704018	七.7.(18)你這個工作是如何找到的?(可複選)_親朋投資創業	discrete	numeric-1.0	272	0	-
27	BS704019	七.7.(19)你這個工作是如何找到的?(可複選)_為家裡工作	discrete	numeric-1.0	272	0	-

#	Name	Label	Type	Format	Valid	Invalid	Question
28	BS704020	七.7.(20)你這個工作是如何找到的?(可複選)_其他, 請說明: __	discrete	numeric-1.0	272	0	-
29	BS704100	七.4-1.請問以上哪一個是最主要的方式?(請填上題代號)	discrete	numeric-2.0	272	0	-
30	BS705000	七.5.你上班的地點在哪? __縣(市)__鄉(鎮、市、區)	continuous	numeric-3.0	272	0	-
31	BS706001	七.6-1.工作時間是	discrete	numeric-1.0	272	0	-
32	BS706002	七.6-2.包括加班在內, 平均一星期工作__小時【請填寫一個平均數】(不固定工作時間者, 請以上個月情形回答)	continuous	numeric-3.0	272	0	-
33	BS707001	七.7-1.你的薪水是如何計算的?	discrete	numeric-1.0	272	0	-
34	BS707002	七.7-2.你這個工作平均每個月薪水大概有多少?	discrete	numeric-2.0	272	0	-
35	BS708001	七.8.(01)你這個工作是否有下列的各項福利?(可複選)_勞保	discrete	numeric-1.0	272	0	-
36	BS708002	七.8.(02)你這個工作是否有下列的各項福利?(可複選)_健保	discrete	numeric-1.0	272	0	-
37	BS708003	七.8.(03)你這個工作是否有下列的各項福利?(可複選)_公保	discrete	numeric-1.0	272	0	-
38	BS708004	七.8.(04)你這個工作是否有下列的各項福利?(可複選)_團體保險	discrete	numeric-1.0	272	0	-
39	BS708005	七.8.(05)你這個工作是否有下列的各項福利?(可複選)_三節獎金	discrete	numeric-1.0	272	0	-
40	BS708006	七.8.(06)你這個工作是否有下列的各項福利?(可複選)_年終配股	discrete	numeric-1.0	272	0	-
41	BS708007	七.8.(07)你這個工作是否有下列的各項福利?(可複選)_帶薪病假	discrete	numeric-1.0	272	0	-
42	BS708008	七.8.(08)你這個工作是否有下列的各項福利?(可複選)_年休假	discrete	numeric-1.0	272	0	-
43	BS708009	七.8.(09)你這個工作是否有下列的各項福利?(可複選)_帶職進修或進修補助	discrete	numeric-1.0	272	0	-
44	BS708010	七.8.(10)你這個工作是否有下列的各項福利?(可複選)_子女教育補助金	discrete	numeric-1.0	272	0	-
45	BS708011	七.8.(11)你這個工作是否有下列的各項福利?(可複選)_宿舍或房屋津貼	discrete	numeric-1.0	272	0	-
46	BS708012	七.8.(12)你這個工作是否有下列的各項福利?(可複選)_其他, 請說明: __	discrete	numeric-1.0	272	0	-

#	Name	Label	Type	Format	Valid	Invalid	Question
47	BS708013	七.8.(13)你這個工作是否有下列的各項福利?(可複選)_都沒有	discrete	numeric-1.0	272	0	-
48	BS709001	七.9.(1)關於你這個工作的性質，符合下列的說法嗎?在你的工作中要不斷學習新的技術和知識	discrete	numeric-1.0	272	0	-
49	BS709002	七.9.(2)關於你這個工作的性質，符合下列的說法嗎?經常在重複同樣的工作內容	discrete	numeric-1.0	272	0	-
50	BS709003	七.9.(3)關於你這個工作的性質，符合下列的說法嗎?自己無法決定進行工作的方式	discrete	numeric-1.0	272	0	-
51	BS709004	七.9.(4)關於你這個工作的性質，符合下列的說法嗎?經常不能決定自己的工作進度	discrete	numeric-1.0	272	0	-
52	BS710000	七.10.整體而言，你滿意這個工作嗎?	discrete	numeric-1.0	272	0	-
53	BS711000	七.11.過去兩年來，你一共做過幾個工作?(工作超過2個月的才算)	discrete	numeric-2.0	272	0	-

Group 六、友誼網絡

#	Name	Label	Type	Format	Valid	Invalid	Question
1	BS601001	六.1.(1)以下是一些關於你最要好的朋友的描述，你覺得符不符合實際的狀況?他們關心我	discrete	numeric-1.0	272	0	-
2	BS601002	六.1.(1)以下是一些關於你最要好的朋友的描述，你覺得符不符合實際的狀況?我常會得到他們的一些幫忙	discrete	numeric-1.0	272	0	-
3	BS601003	六.1.(3)以下是一些關於你最要好的朋友的描述，你覺得符不符合實際的狀況?我受到挫折時，總可以從他們那裡得到安慰	discrete	numeric-1.0	272	0	-
4	BS601004	六.1.(4)以下是一些關於你最要好的朋友的描述，你覺得符不符合實際的狀況?當我需要幫忙或建議時，我可以依賴他們	discrete	numeric-1.0	272	0	-
5	BS601005	六.1.(5)以下是一些關於你最要好的朋友的描述，你覺得符不符合實際的狀況?我願意向他們大多數人看齊	discrete	numeric-1.0	272	0	-
6	BS601006	六.1.(6)以下是一些關於你最要好的朋友的描述，你覺得符不符合實際的狀況?我常會從他們那兒得到課業上的幫助	discrete	numeric-1.0	272	0	-

#	Name	Label	Type	Format	Valid	Invalid	Question
7	BS601007	六.1.(7)以下是一些關於你最要好的朋友的描述，你覺得符不符合實際的狀況？我常會從他們那兒得到生活上的幫助	discrete	numeric-1.0	272	0	-
8	BS601008	六.1.(8)以下是一些關於你最要好的朋友的描述，你覺得符不符合實際的狀況？我常常因為他們的緣故而惹上麻煩	discrete	numeric-1.0	272	0	-
9	BS601009	六.1.(9)以下是一些關於你最要好的朋友的描述，你覺得符不符合實際的狀況？我花相當多的時間和這些朋友在一起	discrete	numeric-1.0	272	0	-
10	BS601010	六.1.(10)以下是一些關於你最要好的朋友的描述，你覺得符不符合實際的狀況？我的父母親認識我的好朋友	discrete	numeric-1.0	272	0	-
11	BS601011	六.1.(11)以下是一些關於你最要好的朋友的描述，你覺得符不符合實際的狀況？我的父母不喜歡我的好朋友	discrete	numeric-1.0	272	0	-
12	BS601012	六.1.(12)以下是一些關於你最要好的朋友的描述，你覺得符不符合實際的狀況？父母會限制我的交友情形	discrete	numeric-1.0	272	0	-
13	BS601013	六.1.(13)以下是一些關於你最要好的朋友的描述，你覺得符不符合實際的狀況？當我的父母對我的好朋友有意見時，我會試著遠離我的好朋友	discrete	numeric-1.0	272	0	-
14	BS601014	六.1.(14)以下是一些關於你最要好的朋友的描述，你覺得符不符合實際的狀況？我的好朋友信任我所做的判斷	discrete	numeric-1.0	272	0	-
15	BS601015	六.1.(15)以下是一些關於你最要好的朋友的描述，你覺得符不符合實際的狀況？我的好朋友總讓我覺得我的點子很棒	discrete	numeric-1.0	272	0	-
16	BS601016	六.1.(16)以下是一些關於你最要好的朋友的描述，你覺得符不符合實際的狀況？我的好朋友在我搞砸事情時，會做些事情讓我覺得好過一些	discrete	numeric-1.0	272	0	-
17	BS601017	六.1.(17)以下是一些關於你最要好的朋友的描述，你覺得符不符合實際的狀況？當我的好朋知道我正處低潮，他 / 她會想辦法從旁協助我	discrete	numeric-1.0	272	0	-
18	BS601018	六.1.(18)以下是一些關於你最要好的朋友的描述，你覺得符不符合實際的狀況？	discrete	numeric-1.0	272	0	-

#	Name	Label	Type	Format	Valid	Invalid	Question
		況?當我有心事需要宣洩時, 我可以找我的好朋友談談					
19	BS601019	六.1.(19)以下是一些關於你最要好的朋友的描述, 你覺得符不符合實際的狀況?我的好朋友與我分享他 / 她的內心感覺	discrete	numeric-1.0	272	0	-
20	BS601020	六.1.(20)以下是一些關於你最要好的朋友的描述, 你覺得符不符合實際的狀況?跟好朋友講與自己有關的事情時, 我覺得很自在	discrete	numeric-1.0	272	0	-
21	BS601021	六.1.(21)以下是一些關於你最要好的朋友的描述, 你覺得符不符合實際的狀況?我的好朋友能傾聽我, 並試著瞭解我的想法與感受	discrete	numeric-1.0	272	0	-
22	BS601022	六.1.(22)以下是一些關於你最要好的朋友的描述, 你覺得符不符合實際的狀況?即使我覺得我的好朋友可能不會認同, 我還是可以說出我的真實感覺讓他 / 她知道	discrete	numeric-1.0	272	0	-
23	BS601023	六.1.(23)以下是一些關於你最要好的朋友的描述, 你覺得符不符合實際的狀況?我的好朋友對我的期待與要求, 比他 / 她所願意回饋給我的還多	discrete	numeric-1.0	272	0	-
24	BS601024	六.1.(24)以下是一些關於你最要好的朋友的描述, 你覺得符不符合實際的狀況?我的好朋友對我最近所經歷的事情一無所知	discrete	numeric-1.0	272	0	-
25	BS601025	六.1.(25)以下是一些關於你最要好的朋友的描述, 你覺得符不符合實際的狀況?我的好朋友挺固執的	discrete	numeric-1.0	272	0	-
26	BS601026	六.1.(26)以下是一些關於你最要好的朋友的描述, 你覺得符不符合實際的狀況?我的好朋友有時會把我排除在他 / 她的團體之外	discrete	numeric-1.0	272	0	-
27	BS601027	六.1.(27)以下是一些關於你最要好的朋友的描述, 你覺得符不符合實際的狀況?我和我的好朋友會對彼此發脾氣 / 生氣	discrete	numeric-1.0	272	0	-
28	BS601028	六.1.(28)以下是一些關於你最要好的朋友的描述, 你覺得符不符合實際的狀況?我和我的好朋友會吵架	discrete	numeric-1.0	272	0	-
29	BS601029	六.1.(29)以下是一些關於你最要好的朋友的描述, 你覺得符不符合實際的狀況?我和我的好朋友吵架後會和好	discrete	numeric-1.0	272	0	-

#	Name	Label	Type	Format	Valid	Invalid	Question
30	BS601030	六.1.(30)以下是一些關於你最要好的朋友的描述,你覺得符不符合實際的狀況?我的好朋友會表現出他/她不喜歡我的樣子	discrete	numeric-1.0	272	0	-
31	BS601031	六.1.(31)以下是一些關於你最要好的朋友的描述,你覺得符不符合實際的狀況?我的好朋友會批評我	discrete	numeric-1.0	272	0	-
32	BS601032	六.1.(32)以下是一些關於你最要好的朋友的描述,你覺得符不符合實際的狀況?我的好朋友會故意做出傷害我的事	discrete	numeric-1.0	272	0	-
33	BS602001	六.2.(1)以下有幾個句子,在讀完這些句子之後,請你想一下這個描述句是否能用來形容你和朋友的關係?我非常享受我的友誼	discrete	numeric-1.0	271	1	-
34	BS602002	六.2.(2)以下有幾個句子,在讀完這些句子之後,請你想一下這個描述句是否能用來形容你和朋友的關係?和好朋友有衝突時,我的情緒受到很大的影響	discrete	numeric-1.0	271	1	-
35	BS602003	六.2.(3)以下有幾個句子,在讀完這些句子之後,請你想一下這個描述句是否能用來形容你和朋友的關係?和好朋友間產生誤會而冷戰,我會試著解決	discrete	numeric-1.0	271	1	-
36	BS602004	六.2.(4)以下有幾個句子,在讀完這些句子之後,請你想一下這個描述句是否能用來形容你和朋友的關係?和好朋友吵架後,我視他為敵人	discrete	numeric-1.0	271	1	-
37	BS602005	六.2.(5)以下有幾個句子,在讀完這些句子之後,請你想一下這個描述句是否能用來形容你和朋友的關係?和好朋友吵架後,我們仍會維持表面和諧	discrete	numeric-1.0	271	1	-
38	BS602006	六.2.(6)以下有幾個句子,在讀完這些句子之後,請你想一下這個描述句是否能用來形容你和朋友的關係?當友誼關係宣告破裂時,就代表該友誼關係正式結束了	discrete	numeric-1.0	271	1	-
39	BS603001	六.3.(1)以下的描述,你認為符不符合你自己的情形?我會刻意經營我的友誼關係	discrete	numeric-1.0	272	0	-
40	BS603002	六.3.(2)以下的描述,你認為符不符合你自己的情形?我會嘗試去認識我好朋友的其他朋友	discrete	numeric-1.0	272	0	-
41	BS603003	六.3.(3)以下的描述,你認為符不符合你自己的情形?	discrete	numeric-1.0	272	0	-

#	Name	Label	Type	Format	Valid	Invalid	Question
		我會嘗試去認識其他新朋友					
42	BS603004	六.3.(4)以下的描述，你認為符不符合你自己的情形？我會因為朋友對我有好處而與他維持關係	discrete	numeric-1.0	272	0	-
43	BS603005	六.3.(5)以下的描述，你認為符不符合你自己的情形？針對不同的朋友，我會有不同的友誼維持策略	discrete	numeric-1.0	272	0	-
44	BS603006	六.3.(6)以下的描述，你認為符不符合你自己的情形？我會不想讓我的好朋友們互相認識	discrete	numeric-1.0	272	0	-
45	BS603007	六.3.(7)以下的描述，你認為符不符合你自己的情形？我認為交朋友是需要有所付出的	discrete	numeric-1.0	272	0	-
46	BS603008	六.3.(8)以下的描述，你認為符不符合你自己的情形？我會因為男女朋友的關係，而比較顧不到我原來的朋友們	discrete	numeric-1.0	272	0	-
47	BS603009	六.3.(9)以下的描述，你認為符不符合你自己的情形？在任何情況下，我會設法不讓我的男女朋友認識我的好朋友	discrete	numeric-1.0	272	0	-
48	BS603010	六.3.(10)以下的描述，你認為符不符合你自己的情形？如果不得已必須與朋友絕交時，我會連帶都不聯絡那個朋友周遭的朋友	discrete	numeric-1.0	272	0	-
49	BS603011	六.3.(11)以下的描述，你認為符不符合你自己的情形？當我的好朋友喜歡某人時，我也會一起喜歡那個人	discrete	numeric-1.0	272	0	-
50	BS603012	六.3.(12)以下的描述，你認為符不符合你自己的情形？當我喜歡某人時，我的好朋友也會一起喜歡那個人	discrete	numeric-1.0	272	0	-
51	BS603013	六.3.(13)以下的描述，你認為符不符合你自己的情形？當我的好朋友不喜歡某人時，我也會一起不喜歡那個人	discrete	numeric-1.0	272	0	-
52	BS603014	六.3.(14)以下的描述，你認為符不符合你自己的情形？當我不喜歡某人時，我的好朋友也會一起不喜歡那個人	discrete	numeric-1.0	272	0	-

Group 三、自我認同與肯定

#	Name	Label	Type	Format	Valid	Invalid	Question
1	BS301001	三.1.(1)以下有關你本人的描述，你同不同意？我沒有	discrete	numeric-1.0	272	0	-

#	Name	Label	Type	Format	Valid	Invalid	Question
		辦法解決關係比外人的關係來得密切					
2	BS301002	三.1.(2)以下有關你本人的描述，你同不同意?有時候我會有受到壓迫的感覺	discrete	numeric-1.0	272	0	-
3	BS301003	三.1.(3)以下有關你本人的描述，你同不同意?我沒有辦法控制發生在我身上的事	discrete	numeric-1.0	272	0	-
4	BS301004	三.1.(4)以下有關你本人的描述，你同不同意?只要我喜歡，有什麼不可以	discrete	numeric-1.0	272	0	-
5	BS301005	三.1.(5)以下有關你本人的描述，你同不同意?要處理生活上的種種問題，讓我感到很無力	discrete	numeric-1.0	272	0	-
6	BS301006	三.1.(6)以下有關你本人的描述，你同不同意?未來的一切操之在我	discrete	numeric-1.0	272	0	-
7	BS301007	三.1.(7)以下有關你本人的描述，你同不同意?我沒有辦法改變很多重要的事情	discrete	numeric-1.0	272	0	-
8	BS301008	三.1.(8)以下有關你本人的描述，你同不同意?我是個有價值(有用)的人	discrete	numeric-1.0	272	0	-
9	BS301009	三.1.(9)以下有關你本人的描述，你同不同意?我有很多優點	discrete	numeric-1.0	272	0	-
10	BS301010	三.1.(10)以下有關你本人的描述，你同不同意?我是個失敗者	discrete	numeric-1.0	272	0	-
11	BS301011	三.1.(11)以下有關你本人的描述，你同不同意?我可以把事情做得和大多數人一樣好	discrete	numeric-1.0	272	0	-
12	BS301012	三.1.(12)以下有關你本人的描述，你同不同意?我沒有很多職得驕傲的事情	discrete	numeric-1.0	272	0	-
13	BS301013	三.1.(13)以下有關你本人的描述，你同不同意?我用積極樂觀的態度看待我自己	discrete	numeric-1.0	272	0	-
14	BS301014	三.1.(14)以下有關你本人的描述，你同不同意?我很滿意我自己	discrete	numeric-1.0	272	0	-
15	BS301015	三.1.(15)以下有關你本人的描述，你同不同意?我有時候覺得自己很沒有用	discrete	numeric-1.0	272	0	-
16	BS301016	三.1.(16)以下有關你本人的描述，你同不同意?我希望我能夠更看得起自己	discrete	numeric-1.0	272	0	-
17	BS301017	三.1.(17)以下有關你本人的描述，你同不同意?有時候我會認為自己一無是處	discrete	numeric-1.0	272	0	-

#	Name	Label	Type	Format	Valid	Invalid	Question
18	BS302001	三.2.(1)你對下列關於自己事情的滿意程度如何?學業表現	discrete	numeric-1.0	272	0	-
19	BS302002	三.2.(2)你對下列關於自己事情的滿意程度如何?和同學、朋友的關係	discrete	numeric-1.0	272	0	-
20	BS302003	三.2.(3)你對下列關於自己事情的滿意程度如何?與父親間的關係	discrete	numeric-1.0	272	0	-
21	BS302004	三.2.(4)你對下列關於自己事情的滿意程度如何?與母親間的關係	discrete	numeric-1.0	272	0	-
22	BS302005	三.2.(5)你對下列關於自己事情的滿意程度如何?和班上老師的關係	discrete	numeric-1.0	272	0	-
23	BS302006	三.2.(6)你對下列關於自己事情的滿意程度如何?家庭的經濟狀況	discrete	numeric-1.0	272	0	-
24	BS303001	三.3.(1)對於與他人互動往來，你覺得以下感覺的描述跟你符合嗎?別人常常特別地刁難我	discrete	numeric-1.0	272	0	-
25	BS303002	三.3.(2)對於與他人互動往來，你覺得以下感覺的描述跟你符合嗎?我常常被別人欺負	discrete	numeric-1.0	272	0	-
26	BS303003	三.3.(3)對於與他人互動往來，你覺得以下感覺的描述跟你符合嗎?別人常常佔我便宜	discrete	numeric-1.0	272	0	-
27	BS303004	三.3.(4)對於與他人互動往來，你覺得以下感覺的描述跟你符合嗎?別人只會利用我	discrete	numeric-1.0	272	0	-
28	BS303005	三.3.(5)對於與他人互動往來，你覺得以下感覺的描述跟你符合嗎?如果沒有人和我作對的話，我會做得更好	discrete	numeric-1.0	272	0	-
29	BS303006	三.3.(6)對於與他人互動往來，你覺得以下感覺的描述跟你符合嗎?朋友常背叛我	discrete	numeric-1.0	272	0	-
30	BS303007	三.3.(7)對於與他人互動往來，你覺得以下感覺的描述跟你符合嗎?我常常被人欺騙	discrete	numeric-1.0	272	0	-
31	BS303008	三.3.(8)對於與他人互動往來，你覺得以下感覺的描述跟你符合嗎?當人們對我很友善時，常常是要從我這邊獲得某些好處	discrete	numeric-1.0	272	0	-
32	BS303009	三.3.(9)對於與他人互動往來，你覺得以下感覺的描述跟你符合嗎?有些人常常刻意與我作對	discrete	numeric-1.0	272	0	-

#	Name	Label	Type	Format	Valid	Invalid	Question
33	BS304001	三.4.(1)你覺得以下敘述跟你符合嗎?我會跟同學比較	discrete	numeric-1.0	272	0	-
34	BS304002	三.4.(2)你覺得以下敘述跟你符合嗎?我覺得自己比同學受歡迎	discrete	numeric-1.0	272	0	-
35	BS304003	三.4.(3)你覺得以下敘述跟你符合嗎?我覺得自己比同學和善	discrete	numeric-1.0	272	0	-
36	BS304004	三.4.(4)你覺得以下敘述跟你符合嗎?我覺得自己比同學聰明	discrete	numeric-1.0	272	0	-
37	BS304005	三.4.(5)你覺得以下敘述跟你符合嗎?我覺得同學做得比你糟	discrete	numeric-1.0	272	0	-
38	BS304006	三.4.(6)你覺得以下敘述跟你符合嗎?我覺得自己做得比同學好	discrete	numeric-1.0	272	0	-
39	BS304007	三.4.(7)你覺得以下敘述跟你符合嗎?我覺得同學擁有的比我多	discrete	numeric-1.0	272	0	-
40	BS304008	三.4.(8)你覺得以下敘述跟你符合嗎?我覺得同學擁有的比我少	discrete	numeric-1.0	272	0	-
41	BS305001	三.5.(1)一個人要受到歡迎,你認為下面的條件重不重要?好的家庭背景	discrete	numeric-1.0	272	0	-
42	BS305002	三.5.(2)一個人要受到歡迎,你認為下面的條件重不重要?交際手腕高明	discrete	numeric-1.0	272	0	-
43	BS305003	三.5.(3)一個人要受到歡迎,你認為下面的條件重不重要?有好的運氣、機會	discrete	numeric-1.0	272	0	-
44	BS305004	三.5.(4)一個人要受到歡迎,你認為下面的條件重不重要?肯努力,肯吃苦	discrete	numeric-1.0	272	0	-
45	BS305005	三.5.(5)一個人要受到歡迎,你認為下面的條件重不重要?品性良好	discrete	numeric-1.0	272	0	-
46	BS305006	三.5.(6)一個人要受到歡迎,你認為下面的條件重不重要?本身的才智	discrete	numeric-1.0	272	0	-
47	BS305007	三.5.(7)一個人要受到歡迎,你認為下面的條件重不重要?人緣好	discrete	numeric-1.0	272	0	-
48	BS305008	三.5.(8)一個人要受到歡迎,你認為下面的條件重不重要?外表	discrete	numeric-1.0	272	0	-
49	BS305009	三.5.(9)一個人要受到歡迎,你認為下面的條件重不重要?功課好	discrete	numeric-1.0	272	0	-
50	BS305010	三.5.(10)一個人要受到歡迎,你認為下面的條件重不重要?才藝才華多	discrete	numeric-1.0	272	0	-

#	Name	Label	Type	Format	Valid	Invalid	Question
51	BS305011	三.5.(11)一個人要受到歡迎，你認為下面的條件重不重要?長得好看	discrete	numeric-1.0	272	0	-
52	BS305012	三.5.(12)一個人要受到歡迎，你認為下面的條件重不重要?個性善良	discrete	numeric-1.0	272	0	-
53	BS305013	三.5.(13)一個人要受到歡迎，你認為下面的條件重不重要?天性樂觀	discrete	numeric-1.0	272	0	-
54	BS305014	三.5.(14)一個人要受到歡迎，你認為下面的條件重不重要?口才好	discrete	numeric-1.0	272	0	-
55	BS305015	三.5.(15)一個人要受到歡迎，你認為下面的條件重不重要?幽默	discrete	numeric-1.0	272	0	-
56	BS305016	三.5.(16)一個人要受到歡迎，你認為下面的條件重不重要?運動健將	discrete	numeric-1.0	272	0	-
57	BS306001	三.6.(1)請你想一下這個描述句是否能用來形容你，而這個答案並無關對錯?我功課很好	discrete	numeric-1.0	272	0	-
58	BS306002	三.6.(2)請你想一下這個描述句是否能用來形容你，而這個答案並無關對錯?我發現交朋友對我來說很困難	discrete	numeric-1.0	272	0	-
59	BS306003	三.6.(3)請你想一下這個描述句是否能用來形容你，而這個答案並無關對錯?我和同年齡的孩子一樣聰明	discrete	numeric-1.0	272	0	-
60	BS306004	三.6.(4)請你想一下這個描述句是否能用來形容你，而這個答案並無關對錯?我擁有很多朋友	discrete	numeric-1.0	272	0	-
61	BS306005	三.6.(5)請你想一下這個描述句是否能用來形容你，而這個答案並無關對錯?我的功課總是拖了很久才做完	discrete	numeric-1.0	272	0	-
62	BS306006	三.6.(6)請你想一下這個描述句是否能用來形容你，而這個答案並無關對錯?我記性很好	discrete	numeric-1.0	272	0	-
63	BS306007	三.6.(7)請你想一下這個描述句是否能用來形容你，而這個答案並無關對錯?我通常能獨立做事	discrete	numeric-1.0	272	0	-
64	BS306008	三.6.(8)請你想一下這個描述句是否能用來形容你，而這個答案並無關對錯?我在班上的表現良好	discrete	numeric-1.0	272	0	-
65	BS306009	三.6.(9)請你想一下這個描述句是否能用來形容你，而這個答案並無關對錯?許多人喜歡我	discrete	numeric-1.0	272	0	-
66	BS306010	三.6.(10)請你想一下這個描述句是否能用來形容	discrete	numeric-1.0	272	0	-

#	Name	Label	Type	Format	Valid	Invalid	Question
		你，而這個答案並無關對錯?我在閱讀理解上有困難					
67	BS306011	三.6.(11)請你想一下這個描述句是否能用來形容你，而這個答案並無關對錯?我在同年齡朋友中頗受歡迎	discrete	numeric-1.0	272	0	-
68	BS306012	三.6.(12)請你想一下這個描述句是否能用來形容你，而這個答案並無關對錯?我對學校功課不在行	discrete	numeric-1.0	272	0	-
69	BS306013	三.6.(13)請你想一下這個描述句是否能用來形容你，而這個答案並無關對錯?我很好相處	discrete	numeric-1.0	272	0	-
70	BS306014	三.6.(14)請你想一下這個描述句是否能用來形容你，而這個答案並無關對錯?我常擔心自己不受同學歡迎	discrete	numeric-1.0	272	0	-
71	BS307001	三.7.(1)以下的描述，你認為符不符合你自己的情形?我喜歡在聚會上說些笑話或逗趣的故事	discrete	numeric-1.0	272	0	-
72	BS307002	三.7.(2)以下的描述，你認為符不符合你自己的情形?我喜歡自己決定我要做的事情	discrete	numeric-1.0	272	0	-
73	BS307003	三.7.(3)以下的描述，你認為符不符合你自己的情形?我喜歡跟朋友分享一些事情	discrete	numeric-1.0	272	0	-
74	BS307004	三.7.(4)以下的描述，你認為符不符合你自己的情形?我樂意依照傳統做事，以避免我在意的人認為我標新立異	discrete	numeric-1.0	272	0	-
75	BS307005	三.7.(5)以下的描述，你認為符不符合你自己的情形?我喜歡我能愛去那兒就去那兒	discrete	numeric-1.0	272	0	-
76	BS307006	三.7.(6)以下的描述，你認為符不符合你自己的情形?我喜歡成為團體注意的焦點	discrete	numeric-1.0	272	0	-
77	BS307007	三.7.(7)以下的描述，你認為符不符合你自己的情形?我喜歡自由自在的，愛做什麼就做什麼	discrete	numeric-1.0	272	0	-
78	BS307008	三.7.(8)以下的描述，你認為符不符合你自己的情形?我喜歡遵照指示，做別人希望我做的事	discrete	numeric-1.0	272	0	-
79	BS307009	三.7.(9)以下的描述，你認為符不符合你自己的情形?我喜歡跟我的朋友有很親密的情感	discrete	numeric-1.0	272	0	-
80	BS307010	三.7.(10)以下的描述，你認為符不符合你自己的情	discrete	numeric-1.0	272	0	-

#	Name	Label	Type	Format	Valid	Invalid	Question
		形?我寧願與朋友一起做事，而不喜歡一個人去做					
81	BS307011	三.7.(11)以下的描述，你認為符不符合你自己的情形?我喜歡參加一個溫暖而友愛的團體	discrete	numeric-1.0	272	0	-
82	BS307012	三.7.(12)以下的描述，你認為符不符合你自己的情形?當我做計畫時，我希望從我尊敬的人那裡得到一些意見	discrete	numeric-1.0	272	0	-
83	BS307013	三.7.(13)以下的描述，你認為符不符合你自己的情形?當我在公共場合時，我喜歡人們注意我的外表	discrete	numeric-1.0	272	0	-
84	BS307014	三.7.(14)以下的描述，你認為符不符合你自己的情形?我喜歡說些別人認為聰明、機智的話	discrete	numeric-1.0	272	0	-
85	BS307015	三.7.(15)以下的描述，你認為符不符合你自己的情形?在決定團體的行動時，我樂於接受別人領導	discrete	numeric-1.0	272	0	-
86	BS307016	三.7.(16)以下的描述，你認為符不符合你自己的情形?我喜歡依我自己的方式做事，而不管別人怎麼想	discrete	numeric-1.0	272	0	-
87	BS308001	三.8.(1)當你在學校或家裡遇到困難時，你會?我會盡全力蒐集資料	discrete	numeric-1.0	272	0	-
88	BS308002	三.8.(2)當你在學校或家裡遇到困難時，你會?我很難決定下一步要怎麼做	discrete	numeric-1.0	272	0	-
89	BS308003	三.8.(3)當你在學校或家裡遇到困難時，你會?我在做任何事情前都思考所有的可能	discrete	numeric-1.0	272	0	-
90	BS308004	三.8.(4)當你在學校或家裡遇到困難時，你會?我會思考各種不同的方法來處理困難	discrete	numeric-1.0	272	0	-
91	BS308005	三.8.(5)當你在學校或家裡遇到困難時，你會?我會用盡各種方法解決問題	discrete	numeric-1.0	272	0	-
92	BS309001	三.9.(1)下面是一些你也許最近會有的感覺或曾做出的表現，請告訴我們在上一週中你產生這種感覺的次數有多少?我曾為一些在平常並不會煩我的事而煩擾	discrete	numeric-1.0	272	0	-
93	BS309002	三.9.(2)下面是一些你也許最近會有的感覺或曾做出的表現，請告訴我們在上一週中你產生這種感覺的次數有多少?我曾不想吃東西，食慾很差	discrete	numeric-1.0	272	0	-
94	BS309003	三.9.(3)下面是一些你也許最近會有的感覺或曾做出	discrete	numeric-1.0	272	0	-

#	Name	Label	Type	Format	Valid	Invalid	Question
		的表現，請告訴我們在上一週中你產生這種感覺的次數有多少?即使在家人或朋友的幫助下，我還曾覺得擺脫不了憂鬱					
95	BS309004	三.9.(4)下面是一些你也許最近曾有的感覺或曾做出的表現，請告訴我們在上一週中你產生這種感覺的次數有多少?我曾感到我和別人一樣好	discrete	numeric-1.0	272	0	-
96	BS309005	三.9.(5)下面是一些你也許最近曾有的感覺或曾做出的表現，請告訴我們在上一週中你產生這種感覺的次數有多少?我曾難以把心思集中於正在做的事情上	discrete	numeric-1.0	272	0	-
97	BS309006	三.9.(6)下面是一些你也許最近曾有的感覺或曾做出的表現，請告訴我們在上一週中你產生這種感覺的次數有多少?我曾感到沮喪	discrete	numeric-1.0	272	0	-
98	BS309007	三.9.(7)下面是一些你也許最近曾有的感覺或曾做出的表現，請告訴我們在上一週中你產生這種感覺的次數有多少?我曾感到自己所做的每一件事都很費力	discrete	numeric-1.0	272	0	-
99	BS309008	三.9.(8)下面是一些你也許最近曾有的感覺或曾做出的表現，請告訴我們在上一週中你產生這種感覺的次數有多少?我曾對前途充滿希望	discrete	numeric-1.0	272	0	-
100	BS309009	三.9.(9)下面是一些你也許最近曾有的感覺或曾做出的表現，請告訴我們在上一週中你產生這種感覺的次數有多少?我曾認為我的一生是一個失敗	discrete	numeric-1.0	272	0	-
101	BS309010	三.9.(10)下面是一些你也許最近曾有的感覺或曾做出的表現，請告訴我們在上一週中你產生這種感覺的次數有多少?我曾感到害怕	discrete	numeric-1.0	272	0	-
102	BS309011	三.9.(11)下面是一些你也許最近曾有的感覺或曾做出的表現，請告訴我們在上一週中你產生這種感覺的次數有多少?我曾睡不安穩	discrete	numeric-1.0	272	0	-
103	BS309012	三.9.(12)下面是一些你也許最近曾有的感覺或曾做出的表現，請告訴我們在上一週中你產生這種感覺的次數有多少?我曾很快樂	discrete	numeric-1.0	272	0	-
104	BS309013	三.9.(13)下面是一些你也許最近曾有的感覺或曾做出的表現，請告訴我們在上一週中你產生這種感覺	discrete	numeric-1.0	272	0	-

#	Name	Label	Type	Format	Valid	Invalid	Question
		的次數有多少?我會比平常說話少了					
105	BS309014	三.9.(14)下面是一些你也許最近曾有的感覺或曾做出的表現,請告訴我們在上一週中你產生這種感覺的次數有多少?我會感到孤獨寂寞	discrete	numeric-1.0	272	0	-
106	BS309015	三.9.(15)下面是一些你也許最近曾有的感覺或曾做出的表現,請告訴我們在上一週中你產生這種感覺的次數有多少?人們曾對我不友善	discrete	numeric-1.0	272	0	-
107	BS309016	三.9.(16)下面是一些你也許最近曾有的感覺或曾做出的表現,請告訴我們在上一週中你產生這種感覺的次數有多少?我會享受生活的愜意	discrete	numeric-1.0	272	0	-
108	BS309017	三.9.(17)下面是一些你也許最近曾有的感覺或曾做出的表現,請告訴我們在上一週中你產生這種感覺的次數有多少?我曾一陣陣的哭過	discrete	numeric-1.0	272	0	-
109	BS309018	三.9.(18)下面是一些你也許最近曾有的感覺或曾做出的表現,請告訴我們在上一週中你產生這種感覺的次數有多少?我會感到悲傷	discrete	numeric-1.0	272	0	-
110	BS309019	三.9.(19)下面是一些你也許最近曾有的感覺或曾做出的表現,請告訴我們在上一週中你產生這種感覺的次數有多少?我會感到別人不喜歡我	discrete	numeric-1.0	272	0	-
111	BS309020	三.9.(20)下面是一些你也許最近曾有的感覺或曾做出的表現,請告訴我們在上一週中你產生這種感覺的次數有多少?我曾提不起勁來做事	discrete	numeric-1.0	272	0	-
112	BS310001	三.10.(1)你同意下列敘述嗎?在事情變糟的時候,我仍然能夠保持樂觀	discrete	numeric-1.0	272	0	-
113	BS310002	三.10.(2)你同意下列敘述嗎?事情再糟都可以迎刃而解	discrete	numeric-1.0	272	0	-
114	BS310003	三.10.(3)你同意下列敘述嗎?面對失敗時,我坦然接受	discrete	numeric-1.0	272	0	-
115	BS310004	三.10.(4)你同意下列敘述嗎?這次失敗,不代表下次還會失敗	discrete	numeric-1.0	272	0	-
116	BS310005	三.10.(5)你同意下列敘述嗎?否極泰來,逆境最終總是會有轉機	discrete	numeric-1.0	272	0	-

#	Name	Label	Type	Format	Valid	Invalid	Question
117	BS310006	三.10.(6)你同意下列敘述嗎?挫折也可能有正面影響	discrete	numeric-1.0	272	0	-
118	BS310007	三.10.(7)你同意下列敘述嗎?失敗為成功之母	discrete	numeric-1.0	272	0	-
119	BS310008	三.10.(8)你同意下列敘述嗎?「塞翁失馬，焉知非福」，因禍得福也是常常有的事	discrete	numeric-1.0	272	0	-
120	BS311001	三.11.(1)關於個人部分，你認為下列描述符合你的狀況嗎?我值得讓人家依賴	discrete	numeric-1.0	272	0	-
121	BS311002	三.11.(2)關於個人部分，你認為下列描述符合你的狀況嗎?當我問問題時，我經常在尚未得到答案前跳到其他事情上面	discrete	numeric-1.0	272	0	-
122	BS311003	三.11.(3)關於個人部分，你認為下列描述符合你的狀況嗎?在事情尚未完成前，我不會停下來	discrete	numeric-1.0	272	0	-
123	BS311004	三.11.(4)關於個人部分，你認為下列描述符合你的狀況嗎?我會很有耐性地排隊	discrete	numeric-1.0	272	0	-
124	BS311005	三.11.(5)關於個人部分，你認為下列描述符合你的狀況嗎?我在教室裡通常都靜靜地坐著	discrete	numeric-1.0	272	0	-
125	BS311006	三.11.(6)關於個人部分，你認為下列描述符合你的狀況嗎?我常常要被提醒好幾次才會去做事	discrete	numeric-1.0	272	0	-
126	BS311007	三.11.(7)關於個人部分，你認為下列描述符合你的狀況嗎?我有很多出人意料的事情發生	discrete	numeric-1.0	272	0	-
127	BS311008	三.11.(8)關於個人部分，你認為下列描述符合你的狀況嗎?有時候學校課業對我來說很困難	discrete	numeric-1.0	272	0	-
128	BS311009	三.11.(9)關於個人部分，你認為下列描述符合你的狀況嗎?我寧可今天就要有小禮物、也不願意等明天的大禮	discrete	numeric-1.0	272	0	-
129	BS311010	三.11.(10)關於個人部分，你認為下列描述符合你的狀況嗎?當同學在忙時，我仍會去打擾他	discrete	numeric-1.0	272	0	-
130	BS311011	三.11.(11)關於個人部分，你認為下列描述符合你的狀況嗎?我在做功課時很容易分心	discrete	numeric-1.0	272	0	-
131	BS311012	三.11.(12)關於個人部分，你認為下列描述符合你的狀況嗎?我很粗心	discrete	numeric-1.0	272	0	-
132	BS311013	三.11.(13)關於個人部分，你認為下列描述符合你的	discrete	numeric-1.0	272	0	-

#	Name	Label	Type	Format	Valid	Invalid	Question
		狀況嗎?我常常這件事情做一下，又去做另外一件事					
133	BS311014	三.11.(14)關於個人部分，你認為下列描述符合你的狀況嗎?當我覺得一件事很困難時，我很容易覺得挫折而放棄	discrete	numeric-1.0	272	0	-
134	BS311015	三.11.(15)關於個人部分，你認為下列描述符合你的狀況嗎?我一次只做一件事	discrete	numeric-1.0	272	0	-
135	BS311016	三.11.(16)關於個人部分，你認為下列描述符合你的狀況嗎?我無法長時間安靜的坐著	discrete	numeric-1.0	272	0	-
136	BS311017	三.11.(17)關於個人部分，你認為下列描述符合你的狀況嗎?我常常動來動去	discrete	numeric-1.0	272	0	-
137	BS311018	三.11.(18)關於個人部分，你認為下列描述符合你的狀況嗎?當必須長時間待在同一地方時，我會感到焦躁不安	discrete	numeric-1.0	272	0	-
138	BS311019	三.11.(19)關於個人部分，你認為下列描述符合你的狀況嗎?在需要靜坐的場合中，我很容易會坐立不安	discrete	numeric-1.0	272	0	-
139	BS311020	三.11.(20)關於個人部分，你認為下列描述符合你的狀況嗎?我好像很難停下來	discrete	numeric-1.0	272	0	-
140	BS311021	三.11.(21)關於個人部分，你認為下列描述符合你的狀況嗎?我好像沒有辦法在同一個地方待很久	discrete	numeric-1.0	272	0	-
141	BS311022	三.11.(22)關於個人部分，你認為下列描述符合你的狀況嗎?只要我開始做一件事，我就會完成它	discrete	numeric-1.0	272	0	-
142	BS311023	三.11.(23)關於個人部分，你認為下列描述符合你的狀況嗎?當我認真投入一件事時，任何其他的事都不會使我分心	discrete	numeric-1.0	272	0	-
143	BS311024	三.11.(24)關於個人部分，你認為下列描述符合你的狀況嗎?我可以長時間的做同一件事	discrete	numeric-1.0	272	0	-
144	BS311025	三.11.(25)關於個人部分，你認為下列描述符合你的狀況嗎?當我在做事時，不會被週遭其他的事物干擾而分心	discrete	numeric-1.0	272	0	-
145	BS311026	三.11.(26)關於個人部分，你認為下列描述符合你的狀況嗎?一旦我開始做一件事時，我會持續下去	discrete	numeric-1.0	272	0	-

#	Name	Label	Type	Format	Valid	Invalid	Question
146	BS311027	三.11.(27)關於個人部分, 你認為下列描述符合你的狀況嗎?我不太容易分心	discrete	numeric-1.0	272	0	-
147	BS311028	三.11.(28)關於個人部分, 你認為下列描述符合你的狀況嗎?我很容易開心	discrete	numeric-1.0	272	0	-
148	BS311029	三.11.(29)關於個人部分, 你認為下列描述符合你的狀況嗎?一般而言, 我很享受生活	discrete	numeric-1.0	272	0	-
149	BS311030	三.11.(30)關於個人部分, 你認為下列描述符合你的狀況嗎?我的心情通常是愉快的	discrete	numeric-1.0	272	0	-
150	BS311031	三.11.(31)關於個人部分, 你認為下列描述符合你的狀況嗎?我每天大笑很多次	discrete	numeric-1.0	272	0	-
151	BS311032	三.11.(32)關於個人部分, 你認為下列描述符合你的狀況嗎?通常我都很快樂	discrete	numeric-1.0	272	0	-
152	BS311033	三.11.(33)關於個人部分, 你認為下列描述符合你的狀況嗎?我很容易感到沮喪	discrete	numeric-1.0	272	0	-
153	BS311034	三.11.(34)關於個人部分, 你認為下列描述符合你的狀況嗎?我常常覺得挫折	discrete	numeric-1.0	272	0	-
154	BS311035	三.11.(35)關於個人部分, 你認為下列描述符合你的狀況嗎?當事情不如意時, 我會感到非常沮喪	discrete	numeric-1.0	272	0	-
155	BS311036	三.11.(36)關於個人部分, 你認為下列描述符合你的狀況嗎?我很容易被惱怒	discrete	numeric-1.0	272	0	-
156	BS311037	三.11.(37)關於個人部分, 你認為下列描述符合你的狀況嗎?我通常是個很冷靜的人, 不太容易感到沮喪	discrete	numeric-1.0	272	0	-

Group 二、個人經驗

#	Name	Label	Type	Format	Valid	Invalid	Question
1	BS201000	二.1.整體來說, 你覺得最近的日子過得快樂嗎?	discrete	numeric-1.0	272	0	-
2	BS202000	二.2.你的健康狀況如何?	discrete	numeric-1.0	272	0	-
3	BS203001	二.3.(1)過去半年, 下列事情發生過嗎?我和好朋友感情決裂	discrete	numeric-1.0	272	0	-
4	BS203002	二.3.(2)過去半年, 下列事情發生過嗎?父母離婚或分居	discrete	numeric-1.0	272	0	-
5	BS203003	二.3.(3)過去半年, 下列事情發生過嗎?我和好朋友陷入冷戰	discrete	numeric-1.0	272	0	-

#	Name	Label	Type	Format	Valid	Invalid	Question
6	BS20303a	二.3.(3a)過去半年，下列事情發生過嗎?我和冷戰中的好朋友言歸和好	discrete	numeric-1.0	272	0	-
7	BS203004	二.3.(4)過去半年，下列事情發生過嗎?我的好朋友幾乎每個周末都會一起活動	discrete	numeric-1.0	272	0	-
8	BS203005	二.3.(5)過去半年，下列事情發生過嗎?我在學校裡跟同班同學有過節	discrete	numeric-1.0	272	0	-
9	BS203006	二.3.(6)過去半年，下列事情發生過嗎?我遭受到身體上的暴力或凌虐	discrete	numeric-1.0	272	0	-
10	BS203007	二.3.(7)過去半年，下列事情發生過嗎?遭受到語言中傷	discrete	numeric-1.0	272	0	-
11	BS203008	二.3.(8)過去半年，下列事情發生過嗎?遭受到謠言八卦的傷害	discrete	numeric-1.0	272	0	-
12	BS203009	二.3.(9)過去半年，下列事情發生過嗎?我的班上出現小團體	discrete	numeric-1.0	272	0	-
13	BS203010	二.3.(10)過去半年，下列事情發生過嗎?朋友嫉妒我	discrete	numeric-1.0	272	0	-
14	BS203011	二.3.(11)過去半年，下列事情發生過嗎?我嫉妒我朋友的表現比我好	discrete	numeric-1.0	272	0	-
15	BS203012	二.3.(12)過去半年，下列事情發生過嗎?我故意疏遠班上的同學	discrete	numeric-1.0	272	0	-
16	BS203013	二.3.(13)過去半年，下列事情發生過嗎?被好朋友排擠	discrete	numeric-1.0	272	0	-
17	BS203014	二.3.(14)過去半年，下列事情發生過嗎?感覺到被同儕孤立	discrete	numeric-1.0	272	0	-
18	BS203015	二.3.(15)過去半年，下列事情發生過嗎?我的好朋友愈來愈少了	discrete	numeric-1.0	272	0	-
19	BS203016	二.3.(16)過去半年，下列事情發生過嗎?我討厭的朋友越來越多了	discrete	numeric-1.0	272	0	-
20	BS203017	二.3.(17)過去半年，下列事情發生過嗎?家裡沒有錢了	discrete	numeric-1.0	272	0	-
21	BS203018	二.3.(18)過去半年，下列事情發生過嗎?父母越來越常吵架	discrete	numeric-1.0	272	0	-
22	BS203019	二.3.(19)過去半年，下列事情發生過嗎?我交男/女朋友了	discrete	numeric-1.0	272	0	-
23	BS203020	二.3.(20)過去半年，下列事情發生過嗎?我與我的男/女朋友分手了	discrete	numeric-1.0	272	0	-
24	BS204000	二.4.請問過去一星期，你抽了多少包煙?	discrete	numeric-1.0	272	0	-

#	Name	Label	Type	Format	Valid	Invalid	Question
25	BS205000	二.5.請問過去一星期，你嚼檳榔的情形如何？	discrete	numeric-1.0	272	0	-
26	BS206000	二.6.請問過去一個月，你喝酒(含酒精性飲料)的情形如何？	discrete	numeric-1.0	272	0	-
27	BS207000	二.7.請問過去一個月，你打麻將的情形如何？	discrete	numeric-1.0	272	0	-
28	BS208000	二.8.請問過去一個月，你吸食毒品(例如：K他命、搖頭丸、大麻等)的情形如何？	discrete	numeric-1.0	272	0	-
29	BS209001	二.9.(1)請問你在休閒時間，經常做以下的活動嗎？上網	discrete	numeric-1.0	272	0	-
30	BS209002	二.9.(2)請問你在休閒時間，經常做以下的活動嗎？看電視、錄影帶、VCD、DVD	discrete	numeric-1.0	272	0	-
31	BS209003	二.9.(3)請問你在休閒時間，經常做以下的活動嗎？看書、看雜誌	discrete	numeric-1.0	272	0	-
32	BS209004	二.9.(4)請問你在休閒時間，經常做以下的活動嗎？聽音樂	discrete	numeric-1.0	272	0	-
33	BS209005	二.9.(5)請問你在休閒時間，經常做以下的活動嗎？看漫畫	discrete	numeric-1.0	272	0	-
34	BS209006	二.9.(6)請問你在休閒時間，經常做以下的活動嗎？聽廣播節目	discrete	numeric-1.0	272	0	-
35	BS209007	二.9.(7)請問你在休閒時間，經常做以下的活動嗎？養寵物	discrete	numeric-1.0	272	0	-
36	BS209008	二.9.(8)請問你在休閒時間，經常做以下的活動嗎？繪畫、書法、手工藝	discrete	numeric-1.0	272	0	-
37	BS209009	二.9.(9)請問你在休閒時間，經常做以下的活動嗎？玩電動、電腦遊戲	discrete	numeric-1.0	272	0	-
38	BS209010	二.9.(10)請問你在休閒時間，經常做以下的活動嗎？下棋、打橋牌	discrete	numeric-1.0	272	0	-
39	BS209011	二.9.(11)請問你在休閒時間，經常做以下的活動嗎？彈奏樂器	discrete	numeric-1.0	272	0	-
40	BS209012	二.9.(12)請問你在休閒時間，經常做以下的活動嗎？上Pub、舞廳	discrete	numeric-1.0	272	0	-
41	BS209013	二.9.(13)請問你在休閒時間，經常做以下的活動嗎？上KTV、卡拉OK	discrete	numeric-1.0	272	0	-
42	BS209014	二.9.(14)請問你在休閒時間，經常做以下的活動嗎？看電影	discrete	numeric-1.0	272	0	-

#	Name	Label	Type	Format	Valid	Invalid	Question
43	BS209015	二.9.(15)請問你在休閒時間，經常做以下的活動嗎？逛街、逛夜市、購物	discrete	numeric-1.0	272	0	-
44	BS209016	二.9.(16)請問你在休閒時間，經常做以下的活動嗎？從事球類、游泳等各種運動	discrete	numeric-1.0	272	0	-
45	BS209017	二.9.(17)請問你在休閒時間，經常做以下的活動嗎？登山、郊遊和健行	discrete	numeric-1.0	272	0	-
46	BS209018	二.9.(18)請問你在休閒時間，經常做以下的活動嗎？參觀藝文展覽或表演活動	discrete	numeric-1.0	272	0	-
47	BS209019	二.9.(19)請問你在休閒時間，經常做以下的活動嗎？參與聯署行動(針對特定議題、新聞事件)	discrete	numeric-1.0	272	0	-
48	BS209020	二.9.(20)請問你在休閒時間，經常做以下的活動嗎？參與集會遊行	discrete	numeric-1.0	272	0	-
49	BS210000	二.10.從事休閒活動，整體而言，你是自己去做或和別人一起去做？	discrete	numeric-1.0	272	0	-
50	BS211001	二.11.你最常聽以下哪些音樂、歌曲或戲曲？請勾選最常聽的兩種)_第一種	discrete	numeric-2.0	272	0	-
51	BS211002	二.11.你最常聽以下哪些音樂、歌曲或戲曲？請勾選最常聽的兩種)_第二種	discrete	numeric-2.0	272	0	-
52	BS212000	二.12.過去一年，你有去現場看過流行歌曲演唱(奏)會嗎(含歌友會、簽名會等)？	discrete	numeric-1.0	272	0	-
53	BS213000	二.13.過去一年來，你有去現場看過古典音樂會、歌劇、舞台劇嗎？	discrete	numeric-1.0	272	0	-
54	BS214001	二.14.(1)請問下列敘述不符合你的想法？只要新的產品一出來，就想趕快去買	discrete	numeric-1.0	272	0	-
55	BS214002	二.14.(2)請問下列敘述不符合你的想法？我常常希望自己能跟得上流行	discrete	numeric-1.0	272	0	-
56	BS214003	二.14.(3)請問下列敘述不符合你的想法？衣服、用品都是流行品牌，是很重要的	discrete	numeric-1.0	272	0	-
57	BS214004	二.14.(4)請問下列敘述不符合你的想法？如果使用仿冒的東西，會沒有面子	discrete	numeric-1.0	272	0	-
58	BS214005	二.14.(5)請問下列敘述不符合你的想法？為了跟上流行，值得花費時間和金錢	discrete	numeric-1.0	272	0	-
59	BS214006	二.14.(6)請問下列敘述不符合你的想法？穿戴名牌	discrete	numeric-1.0	272	0	-

#	Name	Label	Type	Format	Valid	Invalid	Question
		的衣服、鞋子，令人覺得很炫					

Variables Description




Dataset contains 1357 variable(s)

File : data_1			
# id: 學生個人編號(共四碼, 從1001開始編)			
Information		[Type= continuous] [Format=numeric] [Range= 1001-1296] [Missing=*]	
Statistics [NW/ W]		[Valid=200 /-] [Invalid=0 /-] [Mean=1141.98 /-] [StdDev=87.642 /-]	
# AS101001: 一.1.(1)下列關於你家中生活的情形, 你認為符不符合?家人彼此間的關係比外人的關係來得密切			
Information		[Type= discrete] [Format=numeric] [Range= 1-9] [Missing=*]	
Statistics [NW/ W]		[Valid=200 /-] [Invalid=0 /-]	
Value	Label	Cases	Percentage
1	1.非常符合	100	<div><div></div></div> 50.0%
2	2.還算符合	80	<div><div></div></div> 40.0%
3	3.不太符合	18	<div><div></div></div> 9.0%
4	4.非常不符合	2	<div><div></div></div> 1.0%
6	6.超出設定值	0	
7	7.不知道、不清楚、不確定、?	0	
8	8.拒答	0	
9	9.missing	0	
Warning: these figures indicate the number of cases found in the data file. They cannot be interpreted as summary statistics of the population of interest.			
# AS101002: 一.1.(2)下列關於你家中生活的情形, 你認為符不符合?家人彼此間覺得很親近			
Information		[Type= discrete] [Format=numeric] [Range= 1-9] [Missing=*]	
Statistics [NW/ W]		[Valid=200 /-] [Invalid=0 /-]	
Value	Label	Cases	Percentage
1	1.非常符合	92	<div><div></div></div> 46.0%
2	2.還算符合	94	<div><div></div></div> 47.0%
3	3.不太符合	14	<div><div></div></div> 7.0%
4	4.非常不符合	0	
6	6.超出設定值	0	
7	7.不知道、不清楚、不確定、?	0	
8	8.拒答	0	
9	9.missing	0	
Warning: these figures indicate the number of cases found in the data file. They cannot be interpreted as summary statistics of the population of interest.			
# AS101003: 一.1.(3)下列關於你家中生活的情形, 你認為符不符合?做決定時, 家人會彼此商量			
Information		[Type= discrete] [Format=numeric] [Range= 1-9] [Missing=*]	
Statistics [NW/ W]		[Valid=200 /-] [Invalid=0 /-]	
Value	Label	Cases	Percentage
1	1.非常符合	87	<div><div></div></div> 43.5%
2	2.還算符合	92	<div><div></div></div> 46.0%
3	3.不太符合	19	<div><div></div></div> 9.5%
4	4.非常不符合	2	<div><div></div></div> 1.0%
6	6.超出設定值	0	
7	7.不知道、不清楚、不確定、?	0	
8	8.拒答	0	
9	9.missing	0	
Warning: these figures indicate the number of cases found in the data file. They cannot be interpreted as summary statistics of the population of interest.			

File : data_1

AS101004: —.1.(4)下列關於你家中生活的情形，你認為符不符合?家人喜歡共度休閒時光





Information	[Type= discrete] [Format=numeric] [Range= 1-9] [Missing=*]
Statistics [NW/ W]	[Valid=200 /-] [Invalid=0 /-]

Value	Label	Cases	Percentage
1	1.非常符合	77	 38.5%
2	2.還算符合	101	 50.5%
3	3.不太符合	22	 11.0%
4	4.非常不符合	0	
6	6.超出設定值	0	
7	7.不知道、不清楚、不確定、?	0	
8	8.拒答	0	
9	9.missing	0	

Warning: these figures indicate the number of cases found in the data file. They cannot be interpreted as summary statistics of the population of interest.

AS101005: —.1.(5)下列關於你家中生活的情形，你認為符不符合?當有家庭活動時，我們家每個人都會參加





Information	[Type= discrete] [Format=numeric] [Range= 1-9] [Missing=*]
Statistics [NW/ W]	[Valid=200 /-] [Invalid=0 /-]

Value	Label	Cases	Percentage
1	1.非常符合	45	 22.5%
2	2.還算符合	108	 54.0%
3	3.不太符合	43	 21.5%
4	4.非常不符合	4	 2.0%
6	6.超出設定值	0	
7	7.不知道、不清楚、不確定、?	0	
8	8.拒答	0	
9	9.missing	0	

Warning: these figures indicate the number of cases found in the data file. They cannot be interpreted as summary statistics of the population of interest.

AS101006: —.1.(6)下列關於你家中生活的情形，你認為符不符合?我們喜歡一家人共同做某些事

Information	[Type= discrete] [Format=numeric] [Range= 1-9] [Missing=*]
Statistics [NW/ W]	[Valid=200 /-] [Invalid=0 /-]

Value	Label	Cases	Percentage
1	1.非常符合	56	 28.0%
2	2.還算符合	99	 49.5%
3	3.不太符合	41	 20.5%
4	4.非常不符合	4	 2.0%
6	6.超出設定值	0	
7	7.不知道、不清楚、不確定、?	0	
8	8.拒答	0	
9	9.missing	0	





Warning: these figures indicate the number of cases found in the data file. They cannot be interpreted as summary statistics of the population of interest.

AS101007: —.1.(7)下列關於你家中生活的情形，你認為符不符合?家人會接納彼此的朋友

Information	[Type= discrete] [Format=numeric] [Range= 1-9] [Missing=*]
Statistics [NW/ W]	[Valid=200 /-] [Invalid=0 /-]

File : data_1





AS101007: 一.1.(7)下列關於你家中生活的情形，你認為符不符合?家人會接納彼此的朋友

Value	Label	Cases	Percentage
1	1.非常符合	76	 38.0%
2	2.還算符合	105	 52.5%
3	3.不太符合	17	 8.5%
4	4.非常不符合	2	 1.0%
6	6.超出設定值	0	
7	7.不知道、不清楚、不確定、?	0	
8	8.拒答	0	
9	9.missing	0	

Warning: these figures indicate the number of cases found in the data file. They cannot be interpreted as summary statistics of the population of interest.

AS101008: 一.1.(8)下列關於你家中生活的情形，你認為符不符合?我受到挫折時，總可以從我的家人那裡得到安慰





Information	[Type= discrete] [Format=numeric] [Range= 1-9] [Missing=*]
Statistics [NW/ W]	[Valid=200 /-] [Invalid=0 /-]

Value	Label	Cases	Percentage
1	1.非常符合	84	 42.0%
2	2.還算符合	76	 38.0%
3	3.不太符合	35	 17.5%
4	4.非常不符合	5	 2.5%
6	6.超出設定值	0	
7	7.不知道、不清楚、不確定、?	0	
8	8.拒答	0	
9	9.missing	0	

Warning: these figures indicate the number of cases found in the data file. They cannot be interpreted as summary statistics of the population of interest.

AS101009: 一.1.(9)下列關於你家中生活的情形，你認為符不符合?當我需要幫忙或忠告時，我可以依賴我的家人


Information	[Type= discrete] [Format=numeric] [Range= 1-9] [Missing=*]
Statistics [NW/ W]	[Valid=200 /-] [Invalid=0 /-]

Value	Label	Cases	Percentage
1	1.非常符合	98	 49.0%
2	2.還算符合	81	 40.5%
3	3.不太符合	20	 10.0%
4	4.非常不符合	1	 0.5%
6	6.超出設定值	0	
7	7.不知道、不清楚、不確定、?	0	
8	8.拒答	0	
9	9.missing	0	

Warning: these figures indicate the number of cases found in the data file. They cannot be interpreted as summary statistics of the population of interest.

AS102000: 一.2.整體而言，從高中以來到現在，父母在課業方面對你幫助大不大?

Information	[Type= discrete] [Format=numeric] [Range= 1-9] [Missing=*]
Statistics [NW/ W]	[Valid=200 /-] [Invalid=0 /-]

Value	Label	Cases	Percentage
1	1.很大	26	 13.0%

File : data_1

AS102000: 一.2. 整體而言，從高中以來到現在，父母在課業方面對你幫助大不大？

Value	Label	Cases	Percentage
2	2.還算大	77	<div><div></div></div> 38.5%
3	3.不太大	89	<div><div></div></div> 44.5%
4	4.一點也沒有幫助	8	<div><div></div></div> 4.0%
6	6.超出設定值	0	
7	7.不知道、不清楚、不確定、？	0	
8	8.拒答	0	
9	9.missing	0	

Warning: these figures indicate the number of cases found in the data file. They cannot be interpreted as summary statistics of the population of interest.

AS103000: 一.3. 你平均每週有幾天與家人吃晚飯?(跟家人在一起即可，不用全家)

Information	[Type= discrete] [Format=numeric] [Range= 0-99] [Missing=*]
Statistics [NW/ W]	[Valid=200 /-] [Invalid=0 /-]

Value	Label	Cases	Percentage
0		13	<div><div></div></div> 6.5%
1		44	<div><div></div></div> 22.0%
2		70	<div><div></div></div> 35.0%
3		31	<div><div></div></div> 15.5%
4		12	<div><div></div></div> 6.0%
5		8	<div><div></div></div> 4.0%
6		3	<div><div></div></div> 1.5%
7		14	<div><div></div></div> 7.0%
97	97.不知道	0	
98	98.拒答	0	
99	99.missing	5	<div><div></div></div> 2.5%

Warning: these figures indicate the number of cases found in the data file. They cannot be interpreted as summary statistics of the population of interest.

AS104000: 一.4. 你週末的時候常不常和家人一起相處?(跟家人在一起即可，不用全家)

Information	[Type= discrete] [Format=numeric] [Range= 1-9] [Missing=*]
Statistics [NW/ W]	[Valid=200 /-] [Invalid=0 /-]

Value	Label	Cases	Percentage
1	1.總是	30	<div><div></div></div> 15.0%
2	2.經常	91	<div><div></div></div> 45.5%
3	3.有時候	55	<div><div></div></div> 27.5%
4	4.很少	20	<div><div></div></div> 10.0%
5	5.幾乎沒有	4	<div><div></div></div> 2.0%
6	6.超出設定值	0	
7	7.不知道、不清楚、不確定、？	0	
8	8.拒答	0	
9	9.missing	0	






Warning: these figures indicate the number of cases found in the data file. They cannot be interpreted as summary statistics of the population of interest.

AS201000: 二.1. 整體來說，你覺得最近的日子過得快樂嗎？

Information	[Type= discrete] [Format=numeric] [Range= 1-9] [Missing=*]
Statistics [NW/ W]	[Valid=200 /-] [Invalid=0 /-]

File : data_1






AS201000: 二.1. 整體來說，你覺得最近的日子過得快樂嗎？

Value	Label	Cases	Percentage
1	1.很快樂	28	 14.0%
2	2.還算快樂	131	 65.5%
3	3.不太快樂	39	 19.5%
4	4.很不快樂	1	 0.5%
6	6.超出設定值	0	
7	7.不知道、不清楚、不確定、？	0	
8	8.拒答	0	
9	9.missing	1	 0.5%

Warning: these figures indicate the number of cases found in the data file. They cannot be interpreted as summary statistics of the population of interest.

AS202000: 二.2. 你的健康狀況如何？




Information	[Type= discrete] [Format=numeric] [Range= 1-9] [Missing=*]
Statistics [NW/ W]	[Valid=200 /-] [Invalid=0 /-]

Value	Label	Cases	Percentage
1	1.極佳	13	 6.5%
2	2.很好	77	 38.5%
3	3.還好	93	 46.5%
4	4.不太好	16	 8.0%
5	5.很不好	1	 0.5%
6	6.超出設定值	0	
7	7.不知道、不清楚、不確定、？	0	
8	8.拒答	0	
9	9.missing	0	

Warning: these figures indicate the number of cases found in the data file. They cannot be interpreted as summary statistics of the population of interest.

AS203001: 二.3.(1)過去半年，下列事情發生過嗎？我和好朋友感情決裂

Information	[Type= discrete] [Format=numeric] [Range= 1-9] [Missing=*]
Statistics [NW/ W]	[Valid=200 /-] [Invalid=0 /-]

Value	Label	Cases	Percentage
1	1.有	34	 17.0%
2	2.沒有	165	 82.5%
6	6.超出設定值	0	
7	7.不知道、不清楚、不確定、？	0	
8	8.拒答	0	
9	9.missing	1	 0.5%

Warning: these figures indicate the number of cases found in the data file. They cannot be interpreted as summary statistics of the population of interest.

AS203002: 二.3.(2)過去半年，下列事情發生過嗎？父母離婚或分居

Information	[Type= discrete] [Format=numeric] [Range= 1-9] [Missing=*]
Statistics [NW/ W]	[Valid=200 /-] [Invalid=0 /-]

Value	Label	Cases	Percentage
1	1.有	6	 3.0%
2	2.沒有	194	 97.0%
6	6.超出設定值	0	

File : data_1

AS203002: 二.3.(2)過去半年，下列事情發生過嗎?父母離婚或分居

Value	Label	Cases	Percentage
7	7.不知道、不清楚、不確定、?	0	
8	8.拒答	0	
9	9.missing	0	

Warning: these figures indicate the number of cases found in the data file. They cannot be interpreted as summary statistics of the population of interest.

AS203003: 二.3.(3)過去半年，下列事情發生過嗎?我和好朋友陷入冷戰

Information	[Type= discrete] [Format=numeric] [Range= 1-9] [Missing=*]
Statistics [NW/ W]	[Valid=200 /-] [Invalid=0 /-]

Value	Label	Cases	Percentage
1	1.有	51	25.5%
2	2.沒有	147	73.5%
6	6.超出設定值	0	
7	7.不知道、不清楚、不確定、?	0	
8	8.拒答	0	
9	9.missing	2	1.0%

Warning: these figures indicate the number of cases found in the data file. They cannot be interpreted as summary statistics of the population of interest.

AS20303a: 二.3.(3a)過去半年，下列事情發生過嗎?我和冷戰中的好朋友言歸和好

Information	[Type= discrete] [Format=numeric] [Range= 0-9] [Missing=*]
Statistics [NW/ W]	[Valid=200 /-] [Invalid=0 /-]

Value	Label	Cases	Percentage
0	0.跳答	146	73.0%
1	1.有	35	17.5%
2	2.沒有	15	7.5%
6	6.超出設定值	0	
7	7.不知道、不清楚、不確定、?	0	
8	8.拒答	0	
9	9.missing	4	2.0%

Warning: these figures indicate the number of cases found in the data file. They cannot be interpreted as summary statistics of the population of interest.

AS203004: 二.3.(4)過去半年，下列事情發生過嗎?我的好朋友幾乎每個周末都會一起活動

Information	[Type= discrete] [Format=numeric] [Range= 1-9] [Missing=*]
Statistics [NW/ W]	[Valid=200 /-] [Invalid=0 /-]

Value	Label	Cases	Percentage
1	1.有	122	61.0%
2	2.沒有	78	39.0%
6	6.超出設定值	0	
7	7.不知道、不清楚、不確定、?	0	
8	8.拒答	0	
9	9.missing	0	

Warning: these figures indicate the number of cases found in the data file. They cannot be interpreted as summary statistics of the population of interest.

AS203005: 二.3.(5)過去半年，下列事情發生過嗎?我在學校裡跟同班同學有過節

Information	[Type= discrete] [Format=numeric] [Range= 1-9] [Missing=*]
Statistics [NW/ W]	[Valid=200 /-] [Invalid=0 /-]

File : data_1

AS203005: 二.3.(5)過去半年，下列事情發生過嗎?我在學校裡跟同班同學有過節

Value	Label	Cases	Percentage
1	1.有	41	<div><div></div></div> 20.5%
2	2.沒有	159	<div><div></div></div> 79.5%
6	6.超出設定值	0	
7	7.不知道、不清楚、不確定、?	0	
8	8.拒答	0	
9	9.missing	0	

Warning: these figures indicate the number of cases found in the data file. They cannot be interpreted as summary statistics of the population of interest.

AS203006: 二.3.(6)過去半年，下列事情發生過嗎?我遭受到身體上的暴力或凌虐

Information	[Type= discrete] [Format=numeric] [Range= 1-9] [Missing=*]
Statistics [NW/ W]	[Valid=200 /-] [Invalid=0 /-]

Value	Label	Cases	Percentage
1	1.有	2	<div><div></div></div> 1.0%
2	2.沒有	198	<div><div></div></div> 99.0%
6	6.超出設定值	0	
7	7.不知道、不清楚、不確定、?	0	
8	8.拒答	0	
9	9.missing	0	

Warning: these figures indicate the number of cases found in the data file. They cannot be interpreted as summary statistics of the population of interest.

AS203007: 二.3.(7)過去半年，下列事情發生過嗎?遭受到語言中傷

Information	[Type= discrete] [Format=numeric] [Range= 1-9] [Missing=*]
Statistics [NW/ W]	[Valid=200 /-] [Invalid=0 /-]

Value	Label	Cases	Percentage
1	1.有	25	<div><div></div></div> 12.5%
2	2.沒有	175	<div><div></div></div> 87.5%
6	6.超出設定值	0	
7	7.不知道、不清楚、不確定、?	0	
8	8.拒答	0	
9	9.missing	0	

Warning: these figures indicate the number of cases found in the data file. They cannot be interpreted as summary statistics of the population of interest.

AS203008: 二.3.(8)過去半年，下列事情發生過嗎?遭受到謠言八卦的傷害

Information	[Type= discrete] [Format=numeric] [Range= 1-9] [Missing=*]
Statistics [NW/ W]	[Valid=200 /-] [Invalid=0 /-]



Value	Label	Cases	Percentage
1	1.有	25	<div><div></div></div> 12.5%
2	2.沒有	175	<div><div></div></div> 87.5%
6	6.超出設定值	0	
7	7.不知道、不清楚、不確定、?	0	
8	8.拒答	0	
9	9.missing	0	

Warning: these figures indicate the number of cases found in the data file. They cannot be interpreted as summary statistics of the population of interest.

File : data_1

AS203009: 二.3.(9)過去半年，下列事情發生過嗎?我的班上出現小團體



Information	[Type= discrete] [Format=numeric] [Range= 1-9] [Missing=*]
Statistics [NW/ W]	[Valid=200 /-] [Invalid=0 /-]

Value	Label	Cases	Percentage
1	1.有	122	 61.0%
2	2.沒有	78	 39.0%
6	6.超出設定值	0	
7	7.不知道、不清楚、不確定、?	0	
8	8.拒答	0	
9	9.missing	0	

Warning: these figures indicate the number of cases found in the data file. They cannot be interpreted as summary statistics of the population of interest.

AS203010: 二.3.(10)過去半年，下列事情發生過嗎?朋友嫉妒我



Information	[Type= discrete] [Format=numeric] [Range= 1-9] [Missing=*]
Statistics [NW/ W]	[Valid=200 /-] [Invalid=0 /-]

Value	Label	Cases	Percentage
1	1.有	13	 6.5%
2	2.沒有	187	 93.5%
6	6.超出設定值	0	
7	7.不知道、不清楚、不確定、?	0	
8	8.拒答	0	
9	9.missing	0	

Warning: these figures indicate the number of cases found in the data file. They cannot be interpreted as summary statistics of the population of interest.

AS203011: 二.3.(11)過去半年，下列事情發生過嗎?我嫉妒我朋友的表現比我好



Information	[Type= discrete] [Format=numeric] [Range= 1-9] [Missing=*]
Statistics [NW/ W]	[Valid=200 /-] [Invalid=0 /-]

Value	Label	Cases	Percentage
1	1.有	32	 16.0%
2	2.沒有	168	 84.0%
6	6.超出設定值	0	
7	7.不知道、不清楚、不確定、?	0	
8	8.拒答	0	
9	9.missing	0	

Warning: these figures indicate the number of cases found in the data file. They cannot be interpreted as summary statistics of the population of interest.

AS203012: 二.3.(12)過去半年，下列事情發生過嗎?我故意疏遠班上的同學

Information	[Type= discrete] [Format=numeric] [Range= 1-9] [Missing=*]
Statistics [NW/ W]	[Valid=200 /-] [Invalid=0 /-]

Value	Label	Cases	Percentage
1	1.有	20	 10.0%
2	2.沒有	180	 90.0%
6	6.超出設定值	0	
7	7.不知道、不清楚、不確定、?	0	
8	8.拒答	0	
9	9.missing	0	

File : data_1			
# AS203012: 二.3.(12)過去半年，下列事情發生過嗎?我故意疏遠班上的同學			
<i>Warning: these figures indicate the number of cases found in the data file. They cannot be interpreted as summary statistics of the population of interest.</i>			
# AS203013: 二.3.(13)過去半年，下列事情發生過嗎?被好朋友排擠			
Information	[Type= discrete] [Format=numeric] [Range= 1-9] [Missing=*]		
Statistics [NW/ W]	[Valid=200 /-] [Invalid=0 /-]		
Value	Label	Cases	Percentage
1	1.有	3	<div><div></div>1.5%</div>
2	2.沒有	197	<div><div></div>98.5%</div>
6	6.超出設定值	0	
7	7.不知道、不清楚、不確定、?	0	
8	8.拒答	0	
9	9.missing	0	
<i>Warning: these figures indicate the number of cases found in the data file. They cannot be interpreted as summary statistics of the population of interest.</i>			
# AS203014: 二.3.(14)過去半年，下列事情發生過嗎?感覺到被同儕孤立			
Information	[Type= discrete] [Format=numeric] [Range= 1-9] [Missing=*]		
Statistics [NW/ W]	[Valid=200 /-] [Invalid=0 /-]		
Value	Label	Cases	Percentage
1	1.有	20	<div><div></div>10.0%</div>
2	2.沒有	180	<div><div></div>90.0%</div>
6	6.超出設定值	0	
7	7.不知道、不清楚、不確定、?	0	
8	8.拒答	0	
9	9.missing	0	
<i>Warning: these figures indicate the number of cases found in the data file. They cannot be interpreted as summary statistics of the population of interest.</i>			
# AS203015: 二.3.(15)過去半年，下列事情發生過嗎?我的好朋友愈來愈少了			
Information	[Type= discrete] [Format=numeric] [Range= 1-9] [Missing=*]		
Statistics [NW/ W]	[Valid=200 /-] [Invalid=0 /-]		
Value	Label	Cases	Percentage
1	1.有	29	<div><div></div>14.5%</div>
2	2.沒有	171	<div><div></div>85.5%</div>
6	6.超出設定值	0	
7	7.不知道、不清楚、不確定、?	0	
8	8.拒答	0	
9	9.missing	0	
<i>Warning: these figures indicate the number of cases found in the data file. They cannot be interpreted as summary statistics of the population of interest.</i>			
# AS203016: 二.3.(16)過去半年，下列事情發生過嗎?我討厭的朋友越來越多了			
Information	[Type= discrete] [Format=numeric] [Range= 1-9] [Missing=*]		
Statistics [NW/ W]	[Valid=200 /-] [Invalid=0 /-]		
Value	Label	Cases	Percentage
1	1.有	23	<div><div></div>11.5%</div>
2	2.沒有	177	<div><div></div>88.5%</div>
6	6.超出設定值	0	
7	7.不知道、不清楚、不確定、?	0	

File : data_1

AS203016: 二.3.(16)過去半年，下列事情發生過嗎?我討厭的朋友越來越多了

Value	Label	Cases	Percentage
8	8.拒答	0	
9	9.missing	0	

Warning: these figures indicate the number of cases found in the data file. They cannot be interpreted as summary statistics of the population of interest.

AS203017: 二.3.(17)過去半年，下列事情發生過嗎?家裡沒有錢了

Information	[Type= discrete] [Format=numeric] [Range= 1-9] [Missing=*]
Statistics [NW/ W]	[Valid=200 /-] [Invalid=0 /-]

Value	Label	Cases	Percentage
1	1.有	31	<div><div></div></div> 15.5%
2	2.沒有	168	<div><div></div></div> 84.0%
6	6.超出設定值	0	
7	7.不知道、不清楚、不確定、?	0	
8	8.拒答	0	
9	9.missing	1	<div><div></div></div> 0.5%

Warning: these figures indicate the number of cases found in the data file. They cannot be interpreted as summary statistics of the population of interest.

AS203018: 二.3.(18)過去半年，下列事情發生過嗎?父母越來越常吵架

Information	[Type= discrete] [Format=numeric] [Range= 1-9] [Missing=*]
Statistics [NW/ W]	[Valid=200 /-] [Invalid=0 /-]

Value	Label	Cases	Percentage
1	1.有	9	<div><div></div></div> 4.5%
2	2.沒有	191	<div><div></div></div> 95.5%
6	6.超出設定值	0	
7	7.不知道、不清楚、不確定、?	0	
8	8.拒答	0	
9	9.missing	0	

Warning: these figures indicate the number of cases found in the data file. They cannot be interpreted as summary statistics of the population of interest.

AS203019: 二.3.(19)過去半年，下列事情發生過嗎?我交男/女朋友了

Information	[Type= discrete] [Format=numeric] [Range= 1-9] [Missing=*]
Statistics [NW/ W]	[Valid=200 /-] [Invalid=0 /-]

Value	Label	Cases	Percentage
1	1.有	38	<div><div></div></div> 19.0%
2	2.沒有	162	<div><div></div></div> 81.0%
6	6.超出設定值	0	
7	7.不知道、不清楚、不確定、?	0	
8	8.拒答	0	
9	9.missing	0	

Warning: these figures indicate the number of cases found in the data file. They cannot be interpreted as summary statistics of the population of interest.

AS203020: 二.3.(20)過去半年，下列事情發生過嗎?我與我的男/女朋友分手了

Information	[Type= discrete] [Format=numeric] [Range= 1-9] [Missing=*]
Statistics [NW/ W]	[Valid=200 /-] [Invalid=0 /-]

Value	Label	Cases	Percentage
1	1.有	20	<div><div></div></div> 10.0%

File : data_1

AS203020: 二.3.(20)過去半年，下列事情發生過嗎?我與我的男/女朋友分手了

Value	Label	Cases	Percentage
2	2.沒有	179	89.5%
6	6.超出設定值	0	
7	7.不知道、不清楚、不確定、?	0	
8	8.拒答	0	
9	9.missing	1	0.5%

Warning: these figures indicate the number of cases found in the data file. They cannot be interpreted as summary statistics of the population of interest.

AS204000: 二.4.請問過去一星期，你抽了多少包煙?

Information	[Type= discrete] [Format=numeric] [Range= 1-9] [Missing=*]
Statistics [NW/ W]	[Valid=200 /-] [Invalid=0 /-]

Value	Label	Cases	Percentage
1	1.沒有抽	195	97.5%
2	2.不到1包	3	1.5%
3	3.1~2包	2	1.0%
4	4.3~4包	0	
5	5.5~6包	0	
6	6.7包以上	0	
7	7.不知道、不清楚、不確定、?	0	
8	8.拒答	0	
9	9.missing	0	

Warning: these figures indicate the number of cases found in the data file. They cannot be interpreted as summary statistics of the population of interest.

AS205000: 二.5.請問過去一星期，你嚼檳榔的情形如何?

Information	[Type= discrete] [Format=numeric] [Range= 1-9] [Missing=*]
Statistics [NW/ W]	[Valid=200 /-] [Invalid=0 /-]

Value	Label	Cases	Percentage
1	1.沒有嚼	199	99.5%
2	2.不到一盒	0	
3	3.1~2盒	0	
4	4.3~4盒	0	
5	5.5~6盒	0	
6	6.7盒以上	0	
7	7.不知道、不清楚、不確定、?	0	
8	8.拒答	0	
9	9.missing	1	0.5%

Warning: these figures indicate the number of cases found in the data file. They cannot be interpreted as summary statistics of the population of interest.

AS206000: 二.6.請問過去一個月，你喝酒(含酒精性飲料)的情形如何?

Information	[Type= discrete] [Format=numeric] [Range= 1-9] [Missing=*]
Statistics [NW/ W]	[Valid=200 /-] [Invalid=0 /-]

Value	Label	Cases	Percentage
1	1.沒有喝	111	55.5%
2	2.1~2次	70	35.0%
4	4.3~4次	13	6.5%

File : data_1

AS206000: 二.6. 請問過去一個月，你喝酒(含酒精性飲料)的情形如何？

Value	Label	Cases	Percentage
5	5.5~6次	1	0.5%
6	6.7次以上	5	2.5%
7	7.不知道、不清楚、不確定、?	0	
8	8.拒答	0	
9	9.missing	0	

Warning: these figures indicate the number of cases found in the data file. They cannot be interpreted as summary statistics of the population of interest.

AS207000: 二.7. 請問過去一個月，你打麻將的情形如何？

Information	[Type= discrete] [Format=numeric] [Range= 1-9] [Missing=*]
Statistics [NW/ W]	[Valid=200 /-] [Invalid=0 /-]

Value	Label	Cases	Percentage
1	1.沒有打	182	91.0%
2	2.1~2次	11	5.5%
4	4.3~4次	6	3.0%
5	5.5~6次	0	
6	6.7次以上	1	0.5%
7	7.不知道、不清楚、不確定、?	0	
8	8.拒答	0	
9	9.missing	0	

Warning: these figures indicate the number of cases found in the data file. They cannot be interpreted as summary statistics of the population of interest.

AS208000: 二.8. 請問過去一個月，你吸食毒品(例如：K他命、搖頭丸、大麻等)的情形如何？

Information	[Type= discrete] [Format=numeric] [Range= 1-9] [Missing=*]
Statistics [NW/ W]	[Valid=200 /-] [Invalid=0 /-]

Value	Label	Cases	Percentage
1	1.沒有吸	200	100.0%
2	2.1~2次	0	
4	4.3~4次	0	
5	5.5~6次	0	
6	6.7次以上	0	
7	7.不知道、不清楚、不確定、?	0	
8	8.拒答	0	
9	9.missing	0	

Warning: these figures indicate the number of cases found in the data file. They cannot be interpreted as summary statistics of the population of interest.

AS209001: 二.9.(1)請問你在休閒時間，經常做以下的活動嗎?上網

Information	[Type= discrete] [Format=numeric] [Range= 1-9] [Missing=*]
Statistics [NW/ W]	[Valid=200 /-] [Invalid=0 /-]

Value	Label	Cases	Percentage
1	1.經常	194	97.0%
2	2.有時	6	3.0%
3	3.很少	0	
4	4.從不	0	
6	6.超出設定值	0	

File : data_1

AS209001: 二.9.(1)請問你在休閒時間，經常做以下的活動嗎?上網

Value	Label	Cases	Percentage
7	7.不知道、不清楚、不確定、?	0	
8	8.拒答	0	
9	9.missing	0	

Warning: these figures indicate the number of cases found in the data file. They cannot be interpreted as summary statistics of the population of interest.

AS209002: 二.9.(2)請問你在休閒時間，經常做以下的活動嗎?看電視、錄影帶、VCD、DVD

Information	[Type= discrete] [Format=numeric] [Range= 1-9] [Missing=*]
Statistics [NW/ W]	[Valid=200 /-] [Invalid=0 /-]

Value	Label	Cases	Percentage
1	1.經常	61	<div><div></div></div> 30.5%
2	2.有時	92	<div><div></div></div> 46.0%
3	3.很少	46	<div><div></div></div> 23.0%
4	4.從不	1	<div><div></div></div> 0.5%
6	6.超出設定值	0	
7	7.不知道、不清楚、不確定、?	0	
8	8.拒答	0	
9	9.missing	0	

Warning: these figures indicate the number of cases found in the data file. They cannot be interpreted as summary statistics of the population of interest.

AS209003: 二.9.(3)請問你在休閒時間，經常做以下的活動嗎?看書、看雜誌

Information	[Type= discrete] [Format=numeric] [Range= 1-9] [Missing=*]
Statistics [NW/ W]	[Valid=200 /-] [Invalid=0 /-]

Value	Label	Cases	Percentage
1	1.經常	53	<div><div></div></div> 26.5%
2	2.有時	102	<div><div></div></div> 51.0%
3	3.很少	45	<div><div></div></div> 22.5%
4	4.從不	0	
6	6.超出設定值	0	
7	7.不知道、不清楚、不確定、?	0	
8	8.拒答	0	
9	9.missing	0	

Warning: these figures indicate the number of cases found in the data file. They cannot be interpreted as summary statistics of the population of interest.

AS209004: 二.9.(4)請問你在休閒時間，經常做以下的活動嗎?聽音樂

Information	[Type= discrete] [Format=numeric] [Range= 1-9] [Missing=*]
Statistics [NW/ W]	[Valid=200 /-] [Invalid=0 /-]

Value	Label	Cases	Percentage
1	1.經常	158	<div><div></div></div> 79.0%
2	2.有時	36	<div><div></div></div> 18.0%
3	3.很少	6	<div><div></div></div> 3.0%
4	4.從不	0	
6	6.超出設定值	0	
7	7.不知道、不清楚、不確定、?	0	
8	8.拒答	0	

File : data_1





AS209004: 二.9.(4)請問你在休閒時間，經常做以下的活動嗎?聽音樂

Value	Label	Cases	Percentage
9	9.missing	0	

Warning: these figures indicate the number of cases found in the data file. They cannot be interpreted as summary statistics of the population of interest.

AS209005: 二.9.(5)請問你在休閒時間，經常做以下的活動嗎?看漫畫





Information	[Type= discrete] [Format=numeric] [Range= 1-9] [Missing=*]
Statistics [NW/ W]	[Valid=200 /-] [Invalid=0 /-]

Value	Label	Cases	Percentage
1	1.經常	31	 15.5%
2	2.有時	38	 19.0%
3	3.很少	79	 39.5%
4	4.從不	52	 26.0%
6	6.超出設定值	0	
7	7.不知道、不清楚、不確定、?	0	
8	8.拒答	0	
9	9.missing	0	

Warning: these figures indicate the number of cases found in the data file. They cannot be interpreted as summary statistics of the population of interest.

AS209006: 二.9.(6)請問你在休閒時間，經常做以下的活動嗎?聽廣播節目





Information	[Type= discrete] [Format=numeric] [Range= 1-9] [Missing=*]
Statistics [NW/ W]	[Valid=200 /-] [Invalid=0 /-]

Value	Label	Cases	Percentage
1	1.經常	9	 4.5%
2	2.有時	44	 22.0%
3	3.很少	111	 55.5%
4	4.從不	36	 18.0%
6	6.超出設定值	0	
7	7.不知道、不清楚、不確定、?	0	
8	8.拒答	0	
9	9.missing	0	

Warning: these figures indicate the number of cases found in the data file. They cannot be interpreted as summary statistics of the population of interest.

AS209007: 二.9.(7)請問你在休閒時間，經常做以下的活動嗎?養寵物

Information	[Type= discrete] [Format=numeric] [Range= 1-9] [Missing=*]
Statistics [NW/ W]	[Valid=200 /-] [Invalid=0 /-]





Value	Label	Cases	Percentage
1	1.經常	19	 9.5%
2	2.有時	28	 14.0%
3	3.很少	42	 21.0%
4	4.從不	111	 55.5%
6	6.超出設定值	0	
7	7.不知道、不清楚、不確定、?	0	
8	8.拒答	0	
9	9.missing	0	

Warning: these figures indicate the number of cases found in the data file. They cannot be interpreted as summary statistics of the population of interest.

File : data_1

AS209008: 二.9.(8)請問你在休閒時間，經常做以下的活動嗎?繪畫、書法、手工藝





Information	[Type= discrete] [Format=numeric] [Range= 1-9] [Missing=*]
Statistics [NW/ W]	[Valid=200 /-] [Invalid=0 /-]

Value	Label	Cases	Percentage
1	1.經常	27	 13.5%
2	2.有時	35	 17.5%
3	3.很少	71	 35.5%
4	4.從不	67	 33.5%
6	6.超出設定值	0	
7	7.不知道、不清楚、不確定、?	0	
8	8.拒答	0	
9	9.missing	0	

Warning: these figures indicate the number of cases found in the data file. They cannot be interpreted as summary statistics of the population of interest.

AS209009: 二.9.(9)請問你在休閒時間，經常做以下的活動嗎?玩電動、電腦遊戲

Information	[Type= discrete] [Format=numeric] [Range= 1-9] [Missing=*]
Statistics [NW/ W]	[Valid=200 /-] [Invalid=0 /-]

Value	Label	Cases	Percentage
1	1.經常	68	 34.0%
2	2.有時	59	 29.5%
3	3.很少	49	 24.5%
4	4.從不	24	 12.0%
6	6.超出設定值	0	
7	7.不知道、不清楚、不確定、?	0	
8	8.拒答	0	
9	9.missing	0	

Warning: these figures indicate the number of cases found in the data file. They cannot be interpreted as summary statistics of the population of interest.

# AS209010: 二.9.(10)請問你在休閒時間，經常做以下的活動嗎?下棋、打橋牌			
Information	[Type= discrete] [Format=numeric] [Range= 1-9] [Missing=*]		
Statistics [NW/ W]	[Valid=200 /-] [Invalid=0 /-]		
Value	Label	Cases	Percentage
1	1.經常	12	<div><div></div></div> 6.0%
2	2.有時	33	<div><div></div></div> 16.5%
3	3.很少	96	<div><div></div></div> 48.0%
4	4.從不	59	<div><div></div></div> 29.5%
6	6.超出設定值	0	
7	7.不知道、不清楚、不確定、?	0	
8	8.拒答	0	
9	9.missing	0	
Warning: these figures indicate the number of cases found in the data file. They cannot be interpreted as summary statistics of the population of interest.			
# AS209011: 二.9.(11)請問你在休閒時間，經常做以下的活動嗎?彈奏樂器			
Information	[Type= discrete] [Format=numeric] [Range= 1-9] [Missing=*]		
Statistics [NW/ W]	[Valid=200 /-] [Invalid=0 /-]		
Value	Label	Cases	Percentage
1	1.經常	12	<div><div></div></div> 6.0%
2	2.有時	45	<div><div></div></div> 22.5%
3	3.很少	73	<div><div></div></div> 36.5%
4	4.從不	70	<div><div></div></div> 35.0%
6	6.超出設定值	0	
7	7.不知道、不清楚、不確定、?	0	
8	8.拒答	0	
9	9.missing	0	
Warning: these figures indicate the number of cases found in the data file. They cannot be interpreted as summary statistics of the population of interest.			
# AS209012: 二.9.(12)請問你在休閒時間，經常做以下的活動嗎?上Pub、舞廳			
Information	[Type= discrete] [Format=numeric] [Range= 1-9] [Missing=*]		
Statistics [NW/ W]	[Valid=200 /-] [Invalid=0 /-]		
Value	Label	Cases	Percentage
1	1.經常	0	
2	2.有時	9	<div><div></div></div> 4.5%
3	3.很少	31	<div><div></div></div> 15.5%
4	4.從不	160	<div><div></div></div> 80.0%
6	6.超出設定值	0	
7	7.不知道、不清楚、不確定、?	0	
8	8.拒答	0	
9	9.missing	0	
Warning: these figures indicate the number of cases found in the data file. They cannot be interpreted as summary statistics of the population of interest.			
# AS209013: 二.9.(13)請問你在休閒時間，經常做以下的活動嗎?上KTV、卡拉OK			
Information	[Type= discrete] [Format=numeric] [Range= 1-9] [Missing=*]		
Statistics [NW/ W]	[Valid=200 /-] [Invalid=0 /-]		
Value	Label	Cases	Percentage
1	1.經常	9	<div><div></div></div> 4.5%

# AS209013: 二.9.(13)請問你在休閒時間，經常做以下的活動嗎?上KTV、卡拉OK			
Value	Label	Cases	Percentage
2	2.有時	55	<div><div></div></div> 27.5%
3	3.很少	95	<div><div></div></div> 47.5%
4	4.從不	41	<div><div></div></div> 20.5%
6	6.超出設定值	0	
7	7.不知道、不清楚、不確定、?	0	
8	8.拒答	0	
9	9.missing	0	
Warning: these figures indicate the number of cases found in the data file. They cannot be interpreted as summary statistics of the population of interest.			
# AS209014: 二.9.(14)請問你在休閒時間，經常做以下的活動嗎?看電影			
Information	[Type= discrete] [Format=numeric] [Range= 1-9] [Missing=*]		
Statistics [NW/ W]	[Valid=200 /-] [Invalid=0 /-]		
Value	Label	Cases	Percentage
1	1.經常	21	<div><div></div></div> 10.5%
2	2.有時	102	<div><div></div></div> 51.0%
3	3.很少	72	<div><div></div></div> 36.0%
4	4.從不	5	<div><div></div></div> 2.5%
6	6.超出設定值	0	
7	7.不知道、不清楚、不確定、?	0	
8	8.拒答	0	
9	9.missing	0	
Warning: these figures indicate the number of cases found in the data file. They cannot be interpreted as summary statistics of the population of interest.			
# AS209015: 二.9.(15)請問你在休閒時間，經常做以下的活動嗎?逛街、逛夜市、購物			
Information	[Type= discrete] [Format=numeric] [Range= 1-9] [Missing=*]		
Statistics [NW/ W]	[Valid=200 /-] [Invalid=0 /-]		
Value	Label	Cases	Percentage
1	1.經常	65	<div><div></div></div> 32.5%
2	2.有時	116	<div><div></div></div> 58.0%
3	3.很少	17	<div><div></div></div> 8.5%
4	4.從不	2	<div><div></div></div> 1.0%
6	6.超出設定值	0	
7	7.不知道、不清楚、不確定、?	0	
8	8.拒答	0	
9	9.missing	0	
Warning: these figures indicate the number of cases found in the data file. They cannot be interpreted as summary statistics of the population of interest.			
# AS209016: 二.9.(16)請問你在休閒時間，經常做以下的活動嗎?從事球類、游泳等各種運動			
Information	[Type= discrete] [Format=numeric] [Range= 1-9] [Missing=*]		
Statistics [NW/ W]	[Valid=200 /-] [Invalid=0 /-]		
Value	Label	Cases	Percentage
1	1.經常	54	<div><div></div></div> 27.0%
2	2.有時	78	<div><div></div></div> 39.0%
3	3.很少	57	<div><div></div></div> 28.5%
4	4.從不	10	<div><div></div></div> 5.0%
6	6.超出設定值	0	

# AS209016: 二.9.(16)請問你在休閒時間，經常做以下的活動嗎?從事球類、游泳等各種運動			
Value	Label	Cases	Percentage
7	7.不知道、不清楚、不確定、?	0	
8	8.拒答	0	
9	9.missing	1	0.5%
Warning: these figures indicate the number of cases found in the data file. They cannot be interpreted as summary statistics of the population of interest.			
# AS209017: 二.9.(17)請問你在休閒時間，經常做以下的活動嗎?登山、郊遊和健行			
Information	[Type= discrete] [Format=numeric] [Range= 1-9] [Missing=*]		
Statistics [NW/ W]	[Valid=200 /-] [Invalid=0 /-]		
Value	Label	Cases	Percentage
1	1.經常	9	4.5%
2	2.有時	31	15.5%
3	3.很少	108	54.0%
4	4.從不	50	25.0%
6	6.超出設定值	0	
7	7.不知道、不清楚、不確定、?	0	
8	8.拒答	0	
9	9.missing	2	1.0%
Warning: these figures indicate the number of cases found in the data file. They cannot be interpreted as summary statistics of the population of interest.			
# AS209018: 二.9.(18)請問你在休閒時間，經常做以下的活動嗎?參觀藝文展覽或表演活動			
Information	[Type= discrete] [Format=numeric] [Range= 1-9] [Missing=*]		
Statistics [NW/ W]	[Valid=200 /-] [Invalid=0 /-]		
Value	Label	Cases	Percentage
1	1.經常	15	7.5%
2	2.有時	61	30.5%
3	3.很少	102	51.0%
4	4.從不	20	10.0%
6	6.超出設定值	0	
7	7.不知道、不清楚、不確定、?	0	
8	8.拒答	0	
9	9.missing	2	1.0%
Warning: these figures indicate the number of cases found in the data file. They cannot be interpreted as summary statistics of the population of interest.			
# AS210000: 二.10.從事休閒活動，整體而言，你是自己去做或和別人一起去做?			
Information	[Type= discrete] [Format=numeric] [Range= 1-9] [Missing=*]		
Statistics [NW/ W]	[Valid=200 /-] [Invalid=0 /-]		
Value	Label	Cases	Percentage
1	1.大部分和別人一起	116	58.0%
2	2.有些時候和別人一起	78	39.0%
3	3.很少和別人一起	3	1.5%
4	4.幾乎是自己	3	1.5%
6	6.超出設定值	0	
7	7.不知道、不清楚、不確定、?	0	
8	8.拒答	0	
9	9.missing	0	
Warning: these figures indicate the number of cases found in the data file. They cannot be interpreted as summary statistics of the population of interest.			

# AS211001: 二.11.你最常聽以下哪些音樂、歌曲或戲曲?請勾選最常聽的兩種)_第一種			
Information	[Type= discrete] [Format=numeric] [Range= 1-99] [Missing=*]		
Statistics [NW/ W]	[Valid=200 /-] [Invalid=0 /-]		
Value	Label	Cases	Percentage
1	(01)國語流行歌曲	164	<div><div></div></div> 82.0%
2	(02)台語流行歌曲	1	<div><div></div></div> 0.5%
3	(03)粵語流行歌曲	1	<div><div></div></div> 0.5%
4	(04)西洋流行歌曲	22	<div><div></div></div> 11.0%
5	(05)日本流行歌曲	7	<div><div></div></div> 3.5%
6	(06)韓國流行歌曲	3	<div><div></div></div> 1.5%
7	(07)歌仔戲、布袋戲等傳統戲曲	0	
8	(08)中國傳統戲曲(平劇、崑曲)或樂曲(國樂)	0	
9	(09)古典音樂或歌劇	2	<div><div></div></div> 1.0%
10	(10)其他, 請說明	0	
96	(96)超出設定值	0	
97	(97)不知道、不清楚、不確定、?	0	
98	(98)拒答	0	
99	(99)missing	0	
Warning: these figures indicate the number of cases found in the data file. They cannot be interpreted as summary statistics of the population of interest.			
# AS211002: 二.11.你最常聽以下哪些音樂、歌曲或戲曲?請勾選最常聽的兩種)_第二種			
Information	[Type= discrete] [Format=numeric] [Range= 1-99] [Missing=*]		
Statistics [NW/ W]	[Valid=200 /-] [Invalid=0 /-]		
Value	Label	Cases	Percentage
1	(01)國語流行歌曲	2	<div><div></div></div> 1.0%
2	(02)台語流行歌曲	9	<div><div></div></div> 4.5%
3	(03)粵語流行歌曲	0	
4	(04)西洋流行歌曲	100	<div><div></div></div> 50.0%
5	(05)日本流行歌曲	18	<div><div></div></div> 9.0%
6	(06)韓國流行歌曲	19	<div><div></div></div> 9.5%
7	(07)歌仔戲、布袋戲等傳統戲曲	0	
8	(08)中國傳統戲曲(平劇、崑曲)或樂曲(國樂)	0	
9	(09)古典音樂或歌劇	5	<div><div></div></div> 2.5%
10	(10)其他, 請說明	35	<div><div></div></div> 17.5%
96	(96)超出設定值	12	<div><div></div></div> 6.0%
97	(97)不知道、不清楚、不確定、?	0	
98	(98)拒答	0	
99	(99)missing	0	
Warning: these figures indicate the number of cases found in the data file. They cannot be interpreted as summary statistics of the population of interest.			
# AS212000: 二.12.過去一年, 你有去現場看過流行歌曲演唱(奏)會嗎(含歌友會、簽名會等)?			
Information	[Type= discrete] [Format=numeric] [Range= 1-9] [Missing=*]		
Statistics [NW/ W]	[Valid=200 /-] [Invalid=0 /-]		
Value	Label	Cases	Percentage
1	(1)1~3次	56	<div><div></div></div> 28.0%
2	(2)4~6次	1	<div><div></div></div> 0.5%
3	(3)7~9次	0	

# AS212000: 二.12.過去一年，你有去現場看過流行歌曲演唱(奏)會嗎(含歌友會、簽名會等)?			
Value	Label	Cases	Percentage
4	(4)10次以上	2	<div><div></div></div> 1.0%
5	(5)去年一年都沒有	39	<div><div></div></div> 19.5%
6	(6)從來沒有	102	<div><div></div></div> 51.0%
7	(7)不知道、不清楚、不確定、?	0	
8	(8)拒答	0	
9	(9)missing	0	
Warning: these figures indicate the number of cases found in the data file. They cannot be interpreted as summary statistics of the population of interest.			
# AS213000: 二.13.過去一年來，你有去現場看過古典音樂會、歌劇、舞台劇嗎?			
Information	[Type= discrete] [Format=numeric] [Range= 1-9] [Missing=*]		
Statistics [NW/ W]	[Valid=200 /-] [Invalid=0 /-]		
Value	Label	Cases	Percentage
1	(1)1~3次	45	<div><div></div></div> 22.5%
2	(2)4~6次	7	<div><div></div></div> 3.5%
3	(3)7~9次	0	
4	(4)10次以上	1	<div><div></div></div> 0.5%
5	(5)去年一年都沒有	52	<div><div></div></div> 26.0%
6	(6)從來沒有	95	<div><div></div></div> 47.5%
7	(7)不知道、不清楚、不確定、?	0	
8	(8)拒答	0	
9	(9)missing	0	
Warning: these figures indicate the number of cases found in the data file. They cannot be interpreted as summary statistics of the population of interest.			
# AS214001: 二.14.(1)請問下列敘述不符合你的想法?只要新的產品一出來，就想趕快去買			
Information	[Type= discrete] [Format=numeric] [Range= 1-9] [Missing=*]		
Statistics [NW/ W]	[Valid=200 /-] [Invalid=0 /-]		
Value	Label	Cases	Percentage
1	1.非常符合	5	<div><div></div></div> 2.5%
2	2.還算符合	40	<div><div></div></div> 20.0%
3	3.不太符合	115	<div><div></div></div> 57.5%
4	4.非常不符合	40	<div><div></div></div> 20.0%
6	6.超出設定值	0	
7	7.不知道、不清楚、不確定、?	0	
8	8.拒答	0	
9	9.missing	0	
Warning: these figures indicate the number of cases found in the data file. They cannot be interpreted as summary statistics of the population of interest.			
# AS214002: 二.14.(2)請問下列敘述不符合你的想法?我常常希望自己能跟得上流行			
Information	[Type= discrete] [Format=numeric] [Range= 1-9] [Missing=*]		
Statistics [NW/ W]	[Valid=200 /-] [Invalid=0 /-]		
Value	Label	Cases	Percentage
1	1.非常符合	19	<div><div></div></div> 9.5%
2	2.還算符合	86	<div><div></div></div> 43.0%
3	3.不太符合	75	<div><div></div></div> 37.5%
4	4.非常不符合	20	<div><div></div></div> 10.0%
6	6.超出設定值	0	

# AS214002: 二. 14. (2)請問下列敘述不符合你的想法?我常常希望自己能跟得上流行			
Value	Label	Cases	Percentage
7	7.不知道、不清楚、不確定、?	0	
8	8.拒答	0	
9	9.missing	0	
Warning: these figures indicate the number of cases found in the data file. They cannot be interpreted as summary statistics of the population of interest.			
# AS214003: 二. 14. (3)請問下列敘述不符合你的想法?衣服、用品都是流行品牌，是很重要的			
Information	[Type= discrete] [Format=numeric] [Range= 1-9] [Missing=*]		
Statistics [NW/ W]	[Valid=200 /-] [Invalid=0 /-]		
Value	Label	Cases	Percentage
1	1.非常符合	6	<div><div></div></div> 3.0%
2	2.還算符合	32	<div><div></div></div> 16.0%
3	3.不太符合	106	<div><div></div></div> 53.0%
4	4.非常不符合	56	<div><div></div></div> 28.0%
6	6.超出設定值	0	
7	7.不知道、不清楚、不確定、?	0	
8	8.拒答	0	
9	9.missing	0	
Warning: these figures indicate the number of cases found in the data file. They cannot be interpreted as summary statistics of the population of interest.			
# AS214004: 二. 14. (4)請問下列敘述不符合你的想法?如果使用仿冒的東西，會沒有面子			
Information	[Type= discrete] [Format=numeric] [Range= 1-9] [Missing=*]		
Statistics [NW/ W]	[Valid=200 /-] [Invalid=0 /-]		
Value	Label	Cases	Percentage
1	1.非常符合	21	<div><div></div></div> 10.5%
2	2.還算符合	51	<div><div></div></div> 25.5%
3	3.不太符合	85	<div><div></div></div> 42.5%
4	4.非常不符合	42	<div><div></div></div> 21.0%
6	6.超出設定值	0	
7	7.不知道、不清楚、不確定、?	0	
8	8.拒答	0	
9	9.missing	1	<div><div></div></div> 0.5%
Warning: these figures indicate the number of cases found in the data file. They cannot be interpreted as summary statistics of the population of interest.			
# AS214005: 二. 14. (5)請問下列敘述不符合你的想法?為了跟上流行，值得花費時間和金錢			
Information	[Type= discrete] [Format=numeric] [Range= 1-9] [Missing=*]		
Statistics [NW/ W]	[Valid=200 /-] [Invalid=0 /-]		
Value	Label	Cases	Percentage
1	1.非常符合	1	<div><div></div></div> 0.5%
2	2.還算符合	36	<div><div></div></div> 18.0%
3	3.不太符合	108	<div><div></div></div> 54.0%
4	4.非常不符合	55	<div><div></div></div> 27.5%
6	6.超出設定值	0	
7	7.不知道、不清楚、不確定、?	0	
8	8.拒答	0	
9	9.missing	0	
Warning: these figures indicate the number of cases found in the data file. They cannot be interpreted as summary statistics of the population of interest.			

# AS214006: 二.14.(6)請問下列敘述不符合你的想法?穿戴名牌的衣服、鞋子，令人覺得很炫			
Information	[Type= discrete] [Format=numeric] [Range= 1-9] [Missing=*]		
Statistics [NW/ W]	[Valid=200 /-] [Invalid=0 /-]		
Value	Label	Cases	Percentage
1	1.非常符合	4	<div><div></div></div> 2.0%
2	2.還算符合	53	<div><div></div></div> 26.5%
3	3.不太符合	78	<div><div></div></div> 39.0%
4	4.非常不符合	64	<div><div></div></div> 32.0%
6	6.超出設定值	0	
7	7.不知道、不清楚、不確定、?	0	
8	8.拒答	0	
9	9.missing	1	<div><div></div></div> 0.5%
Warning: these figures indicate the number of cases found in the data file. They cannot be interpreted as summary statistics of the population of interest.			
# AS301001: 三.1.(1)以下有關你本人的描述，你同不同意?我沒有辦法解決關係比外人的關係來得密切			
Information	[Type= discrete] [Format=numeric] [Range= 1-9] [Missing=*]		
Statistics [NW/ W]	[Valid=200 /-] [Invalid=0 /-]		
Value	Label	Cases	Percentage
1	1.很同意	16	<div><div></div></div> 8.0%
2	2.同意	108	<div><div></div></div> 54.0%
3	3.不確定	42	<div><div></div></div> 21.0%
4	4.不同意	30	<div><div></div></div> 15.0%
5	5.很不同意	4	<div><div></div></div> 2.0%
6	6.超出設定值	0	
7	7.不知道、不清楚、不確定、?	0	
8	8.拒答	0	
9	9.missing	0	
Warning: these figures indicate the number of cases found in the data file. They cannot be interpreted as summary statistics of the population of interest.			
# AS301002: 三.1.(2)以下有關你本人的描述，你同不同意?有時候我會有受到壓迫的感覺			
Information	[Type= discrete] [Format=numeric] [Range= 1-9] [Missing=*]		
Statistics [NW/ W]	[Valid=200 /-] [Invalid=0 /-]		
Value	Label	Cases	Percentage
1	1.很同意	30	<div><div></div></div> 15.0%
2	2.同意	115	<div><div></div></div> 57.5%
3	3.不確定	29	<div><div></div></div> 14.5%
4	4.不同意	24	<div><div></div></div> 12.0%
5	5.很不同意	2	<div><div></div></div> 1.0%
6	6.超出設定值	0	
7	7.不知道、不清楚、不確定、?	0	
8	8.拒答	0	
9	9.missing	0	
Warning: these figures indicate the number of cases found in the data file. They cannot be interpreted as summary statistics of the population of interest.			
# AS301003: 三.1.(3)以下有關你本人的描述，你同不同意?我沒有辦法控制發生在我身上的事			
Information	[Type= discrete] [Format=numeric] [Range= 1-9] [Missing=*]		
Statistics [NW/ W]	[Valid=200 /-] [Invalid=0 /-]		

AS301003: 三.1.(3)以下有關你本人的描述，你同不同意?我沒有辦法控制發生在我身上的事

Value	Label	Cases	Percentage
1	1.很同意	12	<div><div></div></div> 6.0%
2	2.同意	66	<div><div></div></div> 33.0%
3	3.不確定	65	<div><div></div></div> 32.5%
4	4.不同意	53	<div><div></div></div> 26.5%
5	5.很不同意	4	<div><div></div></div> 2.0%
6	6.超出設定值	0	
7	7.不知道、不清楚、不確定、?	0	
8	8.拒答	0	
9	9.missing	0	

Warning: these figures indicate the number of cases found in the data file. They cannot be interpreted as summary statistics of the population of interest.

AS301004: 三.1.(4)以下有關你本人的描述，你同不同意?只要我喜歡，有什麼不可以

Information	[Type= discrete] [Format=numeric] [Range= 1-9] [Missing=*]
Statistics [NW/ W]	[Valid=200 /-] [Invalid=0 /-]

Value	Label	Cases	Percentage
1	1.很同意	0	
2	2.同意	8	<div><div></div></div> 4.0%
3	3.不確定	35	<div><div></div></div> 17.5%
4	4.不同意	96	<div><div></div></div> 48.0%
5	5.很不同意	61	<div><div></div></div> 30.5%
6	6.超出設定值	0	
7	7.不知道、不清楚、不確定、?	0	
8	8.拒答	0	
9	9.missing	0	

Warning: these figures indicate the number of cases found in the data file. They cannot be interpreted as summary statistics of the population of interest.

AS301005: 三.1.(5)以下有關你本人的描述，你同不同意?要處理生活上的種種問題，讓我感到很無力

Information	[Type= discrete] [Format=numeric] [Range= 1-9] [Missing=*]
Statistics [NW/ W]	[Valid=200 /-] [Invalid=0 /-]

Value	Label	Cases	Percentage
1	1.很同意	8	<div><div></div></div> 4.0%
2	2.同意	71	<div><div></div></div> 35.5%
3	3.不確定	56	<div><div></div></div> 28.0%
4	4.不同意	59	<div><div></div></div> 29.5%
5	5.很不同意	6	<div><div></div></div> 3.0%
6	6.超出設定值	0	
7	7.不知道、不清楚、不確定、?	0	
8	8.拒答	0	
9	9.missing	0	

Warning: these figures indicate the number of cases found in the data file. They cannot be interpreted as summary statistics of the population of interest.

AS301006: 三.1.(6)以下有關你本人的描述，你同不同意?未來的一切操之在我

Information	[Type= discrete] [Format=numeric] [Range= 1-9] [Missing=*]
Statistics [NW/ W]	[Valid=200 /-] [Invalid=0 /-]

Value	Label	Cases	Percentage
1	1.很同意	39	<div><div></div></div> 19.5%

# AS301006: 三.1.(6)以下有關你本人的描述，你同不同意?未來的一切操之在我			
Value	Label	Cases	Percentage
2	2.同意	76	<div><div></div></div> 38.0%
3	3.不確定	62	<div><div></div></div> 31.0%
4	4.不同意	21	<div><div></div></div> 10.5%
5	5.很不同意	2	<div><div></div></div> 1.0%
6	6.超出設定值	0	
7	7.不知道、不清楚、不確定、?	0	
8	8.拒答	0	
9	9.missing	0	
Warning: these figures indicate the number of cases found in the data file. They cannot be interpreted as summary statistics of the population of interest.			
# AS301007: 三.1.(7)以下有關你本人的描述，你同不同意?我沒有辦法改變很多重要的事情			
Information	[Type= discrete] [Format=numeric] [Range= 1-9] [Missing=*]		
Statistics [NW/ W]	[Valid=200 /-] [Invalid=0 /-]		
Value	Label	Cases	Percentage
1	1.很同意	14	<div><div></div></div> 7.0%
2	2.同意	82	<div><div></div></div> 41.0%
3	3.不確定	49	<div><div></div></div> 24.5%
4	4.不同意	52	<div><div></div></div> 26.0%
5	5.很不同意	3	<div><div></div></div> 1.5%
6	6.超出設定值	0	
7	7.不知道、不清楚、不確定、?	0	
8	8.拒答	0	
9	9.missing	0	
Warning: these figures indicate the number of cases found in the data file. They cannot be interpreted as summary statistics of the population of interest.			
# AS301008: 三.1.(8)以下有關你本人的描述，你同不同意?我是個有價值(有用)的人			
Information	[Type= discrete] [Format=numeric] [Range= 1-9] [Missing=*]		
Statistics [NW/ W]	[Valid=200 /-] [Invalid=0 /-]		
Value	Label	Cases	Percentage
1	1.很同意	33	<div><div></div></div> 16.5%
2	2.同意	108	<div><div></div></div> 54.0%
3	3.不確定	51	<div><div></div></div> 25.5%
4	4.不同意	8	<div><div></div></div> 4.0%
5	5.很不同意	0	
6	6.超出設定值	0	
7	7.不知道、不清楚、不確定、?	0	
8	8.拒答	0	
9	9.missing	0	
Warning: these figures indicate the number of cases found in the data file. They cannot be interpreted as summary statistics of the population of interest.			
# AS301009: 三.1.(9)以下有關你本人的描述，你同不同意?我有很多優點			
Information	[Type= discrete] [Format=numeric] [Range= 1-9] [Missing=*]		
Statistics [NW/ W]	[Valid=200 /-] [Invalid=0 /-]		
Value	Label	Cases	Percentage
1	1.很同意	28	<div><div></div></div> 14.0%
2	2.同意	93	<div><div></div></div> 46.5%

# AS301009: 三.1.(9)以下有關你本人的描述, 你同不同意?我有很多優點			
Value	Label	Cases	Percentage
3	3.不確定	70	<div><div></div></div> 35.0%
4	4.不同意	9	<div><div></div></div> 4.5%
5	5.很不同意	0	
6	6.超出設定值	0	
7	7.不知道、不清楚、不確定、?	0	
8	8.拒答	0	
9	9.missing	0	
Warning: these figures indicate the number of cases found in the data file. They cannot be interpreted as summary statistics of the population of interest.			
# AS301010: 三.1.(10)以下有關你本人的描述, 你同不同意?我是個失敗者			
Information	[Type= discrete] [Format=numeric] [Range= 1-9] [Missing=*]		
Statistics [NW/ W]	[Valid=200 /-] [Invalid=0 /-]		
Value	Label	Cases	Percentage
1	1.很同意	0	
2	2.同意	13	<div><div></div></div> 6.5%
3	3.不確定	43	<div><div></div></div> 21.5%
4	4.不同意	92	<div><div></div></div> 46.0%
5	5.很不同意	52	<div><div></div></div> 26.0%
6	6.超出設定值	0	
7	7.不知道、不清楚、不確定、?	0	
8	8.拒答	0	
9	9.missing	0	
Warning: these figures indicate the number of cases found in the data file. They cannot be interpreted as summary statistics of the population of interest.			
# AS301011: 三.1.(11)以下有關你本人的描述, 你同不同意?我可以把事情做得和大多數人一樣好			
Information	[Type= discrete] [Format=numeric] [Range= 1-9] [Missing=*]		
Statistics [NW/ W]	[Valid=200 /-] [Invalid=0 /-]		
Value	Label	Cases	Percentage
1	1.很同意	28	<div><div></div></div> 14.0%
2	2.同意	122	<div><div></div></div> 61.0%
3	3.不確定	42	<div><div></div></div> 21.0%
4	4.不同意	8	<div><div></div></div> 4.0%
5	5.很不同意	0	
6	6.超出設定值	0	
7	7.不知道、不清楚、不確定、?	0	
8	8.拒答	0	
9	9.missing	0	
Warning: these figures indicate the number of cases found in the data file. They cannot be interpreted as summary statistics of the population of interest.			
# AS301012: 三.1.(12)以下有關你本人的描述, 你同不同意?我沒有很多職得驕傲的事情			
Information	[Type= discrete] [Format=numeric] [Range= 1-9] [Missing=*]		
Statistics [NW/ W]	[Valid=200 /-] [Invalid=0 /-]		
Value	Label	Cases	Percentage
1	1.很同意	5	<div><div></div></div> 2.5%
2	2.同意	66	<div><div></div></div> 33.0%
3	3.不確定	51	<div><div></div></div> 25.5%

# AS301012: 三.1.(12)以下有關你本人的描述, 你同不同意?我沒有很多職得驕傲的事情			
Value	Label	Cases	Percentage
4	4.不同意	66	<div><div></div></div> 33.0%
5	5.很不同意	12	<div><div></div></div> 6.0%
6	6.超出設定值	0	
7	7.不知道、不清楚、不確定、?	0	
8	8.拒答	0	
9	9.missing	0	
Warning: these figures indicate the number of cases found in the data file. They cannot be interpreted as summary statistics of the population of interest.			
# AS301013: 三.1.(13)以下有關你本人的描述, 你同不同意?我用積極樂觀的態度看待我自己			
Information	[Type= discrete] [Format=numeric] [Range= 1-9] [Missing=*]		
Statistics [NW/ W]	[Valid=200 /-] [Invalid=0 /-]		
Value	Label	Cases	Percentage
1	1.很同意	37	<div><div></div></div> 18.5%
2	2.同意	90	<div><div></div></div> 45.0%
3	3.不確定	60	<div><div></div></div> 30.0%
4	4.不同意	12	<div><div></div></div> 6.0%
5	5.很不同意	1	<div><div></div></div> 0.5%
6	6.超出設定值	0	
7	7.不知道、不清楚、不確定、?	0	
8	8.拒答	0	
9	9.missing	0	
Warning: these figures indicate the number of cases found in the data file. They cannot be interpreted as summary statistics of the population of interest.			
# AS301014: 三.1.(14)以下有關你本人的描述, 你同不同意?我很滿意我自己			
Information	[Type= discrete] [Format=numeric] [Range= 1-9] [Missing=*]		
Statistics [NW/ W]	[Valid=200 /-] [Invalid=0 /-]		
Value	Label	Cases	Percentage
1	1.很同意	19	<div><div></div></div> 9.5%
2	2.同意	69	<div><div></div></div> 34.5%
3	3.不確定	80	<div><div></div></div> 40.0%
4	4.不同意	30	<div><div></div></div> 15.0%
5	5.很不同意	2	<div><div></div></div> 1.0%
6	6.超出設定值	0	
7	7.不知道、不清楚、不確定、?	0	
8	8.拒答	0	
9	9.missing	0	
Warning: these figures indicate the number of cases found in the data file. They cannot be interpreted as summary statistics of the population of interest.			
# AS301015: 三.1.(15)以下有關你本人的描述, 你同不同意?我有時候覺得自己很沒有用			
Information	[Type= discrete] [Format=numeric] [Range= 1-9] [Missing=*]		
Statistics [NW/ W]	[Valid=200 /-] [Invalid=0 /-]		
Value	Label	Cases	Percentage
1	1.很同意	13	<div><div></div></div> 6.5%
2	2.同意	94	<div><div></div></div> 47.0%
3	3.不確定	43	<div><div></div></div> 21.5%
4	4.不同意	37	<div><div></div></div> 18.5%

# AS301015: 三.1.(15)以下有關你本人的描述，你同不同意?我有時候覺得自己很沒有用			
Value	Label	Cases	Percentage
5	5.很不同意	13	<div><div></div></div> 6.5%
6	6.超出設定值	0	
7	7.不知道、不清楚、不確定、?	0	
8	8.拒答	0	
9	9.missing	0	
Warning: these figures indicate the number of cases found in the data file. They cannot be interpreted as summary statistics of the population of interest.			
# AS301016: 三.1.(16)以下有關你本人的描述，你同不同意?我希望我能夠更看得起自己			
Information	[Type= discrete] [Format=numeric] [Range= 1-9] [Missing=*]		
Statistics [NW/ W]	[Valid=200 /-] [Invalid=0 /-]		
Value	Label	Cases	Percentage
1	1.很同意	51	<div><div></div></div> 25.5%
2	2.同意	111	<div><div></div></div> 55.5%
3	3.不確定	25	<div><div></div></div> 12.5%
4	4.不同意	11	<div><div></div></div> 5.5%
5	5.很不同意	2	<div><div></div></div> 1.0%
6	6.超出設定值	0	
7	7.不知道、不清楚、不確定、?	0	
8	8.拒答	0	
9	9.missing	0	
Warning: these figures indicate the number of cases found in the data file. They cannot be interpreted as summary statistics of the population of interest.			
# AS301017: 三.1.(17)以下有關你本人的描述，你同不同意?有時候我會認為自己一無是處			
Information	[Type= discrete] [Format=numeric] [Range= 1-9] [Missing=*]		
Statistics [NW/ W]	[Valid=200 /-] [Invalid=0 /-]		
Value	Label	Cases	Percentage
1	1.很同意	10	<div><div></div></div> 5.0%
2	2.同意	63	<div><div></div></div> 31.5%
3	3.不確定	42	<div><div></div></div> 21.0%
4	4.不同意	58	<div><div></div></div> 29.0%
5	5.很不同意	27	<div><div></div></div> 13.5%
6	6.超出設定值	0	
7	7.不知道、不清楚、不確定、?	0	
8	8.拒答	0	
9	9.missing	0	
Warning: these figures indicate the number of cases found in the data file. They cannot be interpreted as summary statistics of the population of interest.			
# AS302001: 三.2.(1)你對下列關於自己事情的滿意程度如何?學業表現			
Information	[Type= discrete] [Format=numeric] [Range= 0-9] [Missing=*]		
Statistics [NW/ W]	[Valid=200 /-] [Invalid=0 /-]		
Value	Label	Cases	Percentage
0	0.不適用	0	
1	1.很滿意	5	<div><div></div></div> 2.5%
2	2.還算滿意	96	<div><div></div></div> 48.0%
3	3.不太滿意	85	<div><div></div></div> 42.5%
4	4.很不滿意	13	<div><div></div></div> 6.5%

# AS302001: 三.2.(1)你對下列關於自己事情的滿意程度如何?學業表現			
Value	Label	Cases	Percentage
6	6.超出設定值	0	
7	7.不知道、不清楚、不確定、?	0	
8	8.拒答	0	
9	9.missing	1	0.5%
Warning: these figures indicate the number of cases found in the data file. They cannot be interpreted as summary statistics of the population of interest.			
# AS302002: 三.2.(2)你對下列關於自己事情的滿意程度如何?和同學、朋友的關係			
Information	[Type= discrete] [Format=numeric] [Range= 0-9] [Missing=*]		
Statistics [NW/ W]	[Valid=200 /-] [Invalid=0 /-]		
Value	Label	Cases	Percentage
0	0.不適用	0	
1	1.很滿意	26	13.0%
2	2.還算滿意	132	66.0%
3	3.不太滿意	36	18.0%
4	4.很不滿意	5	2.5%
6	6.超出設定值	0	
7	7.不知道、不清楚、不確定、?	0	
8	8.拒答	0	
9	9.missing	1	0.5%
Warning: these figures indicate the number of cases found in the data file. They cannot be interpreted as summary statistics of the population of interest.			
# AS302003: 三.2.(3)你對下列關於自己事情的滿意程度如何?與父親間的關係			
Information	[Type= discrete] [Format=numeric] [Range= 0-9] [Missing=*]		
Statistics [NW/ W]	[Valid=200 /-] [Invalid=0 /-]		
Value	Label	Cases	Percentage
0	0.不適用	2	1.0%
1	1.很滿意	46	23.0%
2	2.還算滿意	117	58.5%
3	3.不太滿意	31	15.5%
4	4.很不滿意	3	1.5%
6	6.超出設定值	0	
7	7.不知道、不清楚、不確定、?	0	
8	8.拒答	0	
9	9.missing	1	0.5%
Warning: these figures indicate the number of cases found in the data file. They cannot be interpreted as summary statistics of the population of interest.			
# AS302004: 三.2.(4)你對下列關於自己事情的滿意程度如何?與母親間的關係			
Information	[Type= discrete] [Format=numeric] [Range= 0-9] [Missing=*]		
Statistics [NW/ W]	[Valid=200 /-] [Invalid=0 /-]		
Value	Label	Cases	Percentage
0	0.不適用	1	0.5%
1	1.很滿意	62	31.0%
2	2.還算滿意	120	60.0%
3	3.不太滿意	15	7.5%
4	4.很不滿意	1	0.5%
6	6.超出設定值	0	

AS302004: 三.2.(4)你對下列關於自己事情的滿意程度如何?與母親間的關係

Value	Label	Cases	Percentage
7	7.不知道、不清楚、不確定、?	0	
8	8.拒答	0	
9	9.missing	1	0.5%

Warning: these figures indicate the number of cases found in the data file. They cannot be interpreted as summary statistics of the population of interest.

AS302005: 三.2.(5)你對下列關於自己事情的滿意程度如何?和班上老師的關係

Information	[Type= discrete] [Format=numeric] [Range= 0-9] [Missing=*]
Statistics [NW/ W]	[Valid=200 /-] [Invalid=0 /-]

Value	Label	Cases	Percentage
0	0.不適用	0	
1	1.很滿意	12	6.0%
2	2.還算滿意	147	73.5%
3	3.不太滿意	38	19.0%
4	4.很不滿意	2	1.0%
6	6.超出設定值	0	
7	7.不知道、不清楚、不確定、?	0	
8	8.拒答	0	
9	9.missing	1	0.5%

Warning: these figures indicate the number of cases found in the data file. They cannot be interpreted as summary statistics of the population of interest.

AS302006: 三.2.(6)你對下列關於自己事情的滿意程度如何?家庭的經濟狀況

Information	[Type= discrete] [Format=numeric] [Range= 0-9] [Missing=*]
Statistics [NW/ W]	[Valid=200 /-] [Invalid=0 /-]

Value	Label	Cases	Percentage
0	0.不適用	0	
1	1.很滿意	34	17.0%
2	2.還算滿意	125	62.5%
3	3.不太滿意	31	15.5%
4	4.很不滿意	9	4.5%
6	6.超出設定值	0	
7	7.不知道、不清楚、不確定、?	0	
8	8.拒答	0	
9	9.missing	1	0.5%

Warning: these figures indicate the number of cases found in the data file. They cannot be interpreted as summary statistics of the population of interest.

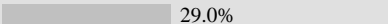

AS303001: 三.3.(1)對於與他人互動往來，你覺得以下感覺的描述跟你符合嗎?別人常常特別地刁難我

Information	[Type= discrete] [Format=numeric] [Range= 1-9] [Missing=*]
Statistics [NW/ W]	[Valid=200 /-] [Invalid=0 /-]

Value	Label	Cases	Percentage
1	1.完全不符合	154	77.0%
2	2.有時符合	44	22.0%
3	3.非常符合	2	1.0%
6	6.超出設定值	0	
7	7.不知道、不清楚、不確定、?	0	
8	8.拒答	0	
9	9.missing	0	

# AS303001: 三.3.(1)對於與他人互動往來，你覺得以下感覺的描述跟你符合嗎?別人常常特別地刁難我			
Warning: these figures indicate the number of cases found in the data file. They cannot be interpreted as summary statistics of the population of interest.			
# AS303002: 三.3.(2)對於與他人互動往來，你覺得以下感覺的描述跟你符合嗎?我常常被別人欺負			
Information	[Type= discrete] [Format=numeric] [Range= 1-9] [Missing=*]		
Statistics [NW/ W]	[Valid=200 /-] [Invalid=0 /-]		
Value	Label	Cases	Percentage
1	1.完全不符合	170	<div><div></div></div> 85.0%
2	2.有時符合	28	<div><div></div></div> 14.0%
3	3.非常符合	2	<div><div></div></div> 1.0%
6	6.超出設定值	0	
7	7.不知道、不清楚、不確定、?	0	
8	8.拒答	0	
9	9.missing	0	
Warning: these figures indicate the number of cases found in the data file. They cannot be interpreted as summary statistics of the population of interest.			
# AS303003: 三.3.(3)對於與他人互動往來，你覺得以下感覺的描述跟你符合嗎?別人常常佔我便宜			
Information	[Type= discrete] [Format=numeric] [Range= 1-9] [Missing=*]		
Statistics [NW/ W]	[Valid=200 /-] [Invalid=0 /-]		
Value	Label	Cases	Percentage
1	1.完全不符合	137	<div><div></div></div> 68.5%
2	2.有時符合	52	<div><div></div></div> 26.0%
3	3.非常符合	11	<div><div></div></div> 5.5%
6	6.超出設定值	0	
7	7.不知道、不清楚、不確定、?	0	
8	8.拒答	0	
9	9.missing	0	
Warning: these figures indicate the number of cases found in the data file. They cannot be interpreted as summary statistics of the population of interest.			
# AS303004: 三.3.(4)對於與他人互動往來，你覺得以下感覺的描述跟你符合嗎?別人只會利用我			
Information	[Type= discrete] [Format=numeric] [Range= 1-9] [Missing=*]		
Statistics [NW/ W]	[Valid=200 /-] [Invalid=0 /-]		
Value	Label	Cases	Percentage
1	1.完全不符合	156	<div><div></div></div> 78.0%
2	2.有時符合	42	<div><div></div></div> 21.0%
3	3.非常符合	2	<div><div></div></div> 1.0%
6	6.超出設定值	0	
7	7.不知道、不清楚、不確定、?	0	
8	8.拒答	0	
9	9.missing	0	
Warning: these figures indicate the number of cases found in the data file. They cannot be interpreted as summary statistics of the population of interest.			
# AS303005: 三.3.(5)對於與他人互動往來，你覺得以下感覺的描述跟你符合嗎?如果沒有人和我作對的話，我會做得更好			
Information	[Type= discrete] [Format=numeric] [Range= 1-9] [Missing=*]		
Statistics [NW/ W]	[Valid=200 /-] [Invalid=0 /-]		
Value	Label	Cases	Percentage
1	1.完全不符合	132	<div><div></div></div> 66.0%




AS303005: 三.3.(5)對於與他人互動往來，你覺得以下感覺的描述跟你符合嗎?如果沒有人和我作對的話，我會做得更好

Value	Label	Cases	Percentage
2	2.有時符合	58	 29.0%
3	3.非常符合	10	 5.0%
6	6.超出設定值	0	
7	7.不知道、不清楚、不確定、?	0	
8	8.拒答	0	
9	9.missing	0	

Warning: these figures indicate the number of cases found in the data file. They cannot be interpreted as summary statistics of the population of interest.

AS303006: 三.3.(6)對於與他人互動往來，你覺得以下感覺的描述跟你符合嗎?朋友常背叛我




Information	[Type= discrete] [Format=numeric] [Range= 1-9] [Missing=*]
Statistics [NW/ W]	[Valid=200 /-] [Invalid=0 /-]

Value	Label	Cases	Percentage
1	1.完全不符合	184	 92.0%
2	2.有時符合	14	 7.0%
3	3.非常符合	2	 1.0%
6	6.超出設定值	0	
7	7.不知道、不清楚、不確定、?	0	
8	8.拒答	0	
9	9.missing	0	

Warning: these figures indicate the number of cases found in the data file. They cannot be interpreted as summary statistics of the population of interest.

AS303007: 三.3.(7)對於與他人互動往來，你覺得以下感覺的描述跟你符合嗎?我常常被人欺騙

Information	[Type= discrete] [Format=numeric] [Range= 1-9] [Missing=*]
Statistics [NW/ W]	[Valid=200 /-] [Invalid=0 /-]

Value	Label	Cases	Percentage
1	1.完全不符合	155	 77.5%
2	2.有時符合	41	 20.5%
3	3.非常符合	4	 2.0%
6	6.超出設定值	0	
7	7.不知道、不清楚、不確定、?	0	
8	8.拒答	0	
9	9.missing	0	

Warning: these figures indicate the number of cases found in the data file. They cannot be interpreted as summary statistics of the population of interest.

AS303008: 三.3.(8)對於與他人互動往來，你覺得以下感覺的描述跟你符合嗎?當人們對我很友善時，常常是要從我這邊獲得某些好處

Information [Type= discrete] [Format=numeric] [Range= 1-9] [Missing=*]

Statistics [NW/ W] [Valid=200 /-] [Invalid=0 /-]

Value	Label	Cases	Percentage
1	1.完全不符合	139	69.5%
2	2.有時符合	57	28.5%
3	3.非常符合	4	2.0%
6	6.超出設定值	0	
7	7.不知道、不清楚、不確定、?	0	
8	8.拒答	0	
9	9.missing	0	

Warning: these figures indicate the number of cases found in the data file. They cannot be interpreted as summary statistics of the population of interest.

AS303009: 三.3.(9)對於與他人互動往來，你覺得以下感覺的描述跟你符合嗎?有些人常常刻意與我作對

Information [Type= discrete] [Format=numeric] [Range= 1-9] [Missing=*]

Statistics [NW/ W] [Valid=200 /-] [Invalid=0 /-]

Value	Label	Cases	Percentage
1	1.完全不符合	179	89.5%
2	2.有時符合	18	9.0%
3	3.非常符合	3	1.5%
6	6.超出設定值	0	
7	7.不知道、不清楚、不確定、?	0	
8	8.拒答	0	
9	9.missing	0	

Warning: these figures indicate the number of cases found in the data file. They cannot be interpreted as summary statistics of the population of interest.

AS304001: 三.4.(1)你覺得以下敘述跟你符合嗎?我會跟同學比較

Information [Type= discrete] [Format=numeric] [Range= 1-9] [Missing=*]

Statistics [NW/ W] [Valid=200 /-] [Invalid=0 /-]

Value	Label	Cases	Percentage
1	1.從不符合	10	5.0%
2	2.有時符合	136	68.0%
3	3.常常符合	45	22.5%
4	4.總是符合	9	4.5%
6	6.超出設定值	0	
7	7.不知道、不清楚、不確定、?	0	
8	8.拒答	0	
9	9.missing	0	

Warning: these figures indicate the number of cases found in the data file. They cannot be interpreted as summary statistics of the population of interest.












AS304002: 三.4.(2)你覺得以下敘述跟你符合嗎?我覺得自己比同學受歡迎

Information [Type= discrete] [Format=numeric] [Range= 1-9] [Missing=*]

Statistics [NW/ W] [Valid=200 /-] [Invalid=0 /-]

Value	Label	Cases	Percentage
1	1.從不符合	85	42.5%
2	2.有時符合	100	50.0%
3	3.常常符合	14	7.0%

# AS304002: 三.4.(2)你覺得以下敘述跟你符合嗎?我覺得自己比同學受歡迎			
Value	Label	Cases	Percentage
4	4.總是符合	1	<div><div></div>0.5%</div>
6	6.超出設定值	0	
7	7.不知道、不清楚、不確定、?	0	
8	8.拒答	0	
9	9.missing	0	
Warning: these figures indicate the number of cases found in the data file. They cannot be interpreted as summary statistics of the population of interest.			
# AS304003: 三.4.(3)你覺得以下敘述跟你符合嗎?我覺得自己比同學和善			
Information	[Type= discrete] [Format=numeric] [Range= 1-9] [Missing=*]		
Statistics [NW/ W]	[Valid=200 /-] [Invalid=0 /-]		
Value	Label	Cases	Percentage
1	1.從不符合	27	<div><div></div>13.5%</div>
2	2.有時符合	109	<div><div></div>54.5%</div>
3	3.常常符合	50	<div><div></div>25.0%</div>
4	4.總是符合	14	<div><div></div>7.0%</div>
6	6.超出設定值	0	
7	7.不知道、不清楚、不確定、?	0	
8	8.拒答	0	
9	9.missing	0	
Warning: these figures indicate the number of cases found in the data file. They cannot be interpreted as summary statistics of the population of interest.			
# AS304004: 三.4.(4)你覺得以下敘述跟你符合嗎?我覺得自己比同學聰明			
Information	[Type= discrete] [Format=numeric] [Range= 1-9] [Missing=*]		
Statistics [NW/ W]	[Valid=200 /-] [Invalid=0 /-]		
Value	Label	Cases	Percentage
1	1.從不符合	70	<div><div></div>35.0%</div>
2	2.有時符合	102	<div><div></div>51.0%</div>
3	3.常常符合	26	<div><div></div>13.0%</div>
4	4.總是符合	2	<div><div></div>1.0%</div>
6	6.超出設定值	0	
7	7.不知道、不清楚、不確定、?	0	
8	8.拒答	0	
9	9.missing	0	
Warning: these figures indicate the number of cases found in the data file. They cannot be interpreted as summary statistics of the population of interest.			
# AS304005: 三.4.(5)你覺得以下敘述跟你符合嗎?我覺得同學做得比你糟			
Information	[Type= discrete] [Format=numeric] [Range= 1-9] [Missing=*]		
Statistics [NW/ W]	[Valid=200 /-] [Invalid=0 /-]		
Value	Label	Cases	Percentage
1	1.從不符合	76	<div><div></div>38.0%</div>
2	2.有時符合	108	<div><div></div>54.0%</div>
3	3.常常符合	14	<div><div></div>7.0%</div>
4	4.總是符合	2	<div><div></div>1.0%</div>
6	6.超出設定值	0	
7	7.不知道、不清楚、不確定、?	0	
8	8.拒答	0	

# AS304005: 三.4.(5)你覺得以下敘述跟你符合嗎?我覺得同學做得比你糟			
Value	Label	Cases	Percentage
9	9.missing	0	
Warning: these figures indicate the number of cases found in the data file. They cannot be interpreted as summary statistics of the population of interest.			
# AS304006: 三.4.(6)你覺得以下敘述跟你符合嗎?我覺得自己做得比同學好			
Information	[Type= discrete] [Format=numeric] [Range= 1-9] [Missing=*]		
Statistics [NW/ W]	[Valid=200 /-] [Invalid=0 /-]		
Value	Label	Cases	Percentage
1	1.從不符合	37	 18.5%
2	2.有時符合	130	 65.0%
3	3.常常符合	29	 14.5%
4	4.總是符合	4	 2.0%
6	6.超出設定值	0	
7	7.不知道、不清楚、不確定、?	0	
8	8.拒答	0	
9	9.missing	0	
Warning: these figures indicate the number of cases found in the data file. They cannot be interpreted as summary statistics of the population of interest.			
# AS304007: 三.4.(7)你覺得以下敘述跟你符合嗎?我覺得同學擁有的比我多			
Information	[Type= discrete] [Format=numeric] [Range= 1-9] [Missing=*]		
Statistics [NW/ W]	[Valid=200 /-] [Invalid=0 /-]		
Value	Label	Cases	Percentage
1	1.從不符合	50	 25.0%
2	2.有時符合	106	 53.0%
3	3.常常符合	38	 19.0%
4	4.總是符合	6	 3.0%
6	6.超出設定值	0	
7	7.不知道、不清楚、不確定、?	0	
8	8.拒答	0	
9	9.missing	0	
Warning: these figures indicate the number of cases found in the data file. They cannot be interpreted as summary statistics of the population of interest.			
# AS304008: 三.4.(8)你覺得以下敘述跟你符合嗎?我覺得同學擁有的比我少			
Information	[Type= discrete] [Format=numeric] [Range= 1-9] [Missing=*]		
Statistics [NW/ W]	[Valid=200 /-] [Invalid=0 /-]		
Value	Label	Cases	Percentage
1	1.從不符合	90	 45.0%
2	2.有時符合	103	 51.5%
3	3.常常符合	7	 3.5%
4	4.總是符合	0	
6	6.超出設定值	0	
7	7.不知道、不清楚、不確定、?	0	
8	8.拒答	0	
9	9.missing	0	
Warning: these figures indicate the number of cases found in the data file. They cannot be interpreted as summary statistics of the population of interest.			
# AS305001: 三.5.(1)一個人要受到歡迎, 你認為下面的條件重不重要?好的家庭背景			
Information	[Type= discrete] [Format=numeric] [Range= 1-9] [Missing=*]		

# AS305001: 三.5.(1)一個人要受到歡迎，你認為下面的條件重不重要?好的家庭背景			
Statistics [NW/ W]	[Valid=200 /-] [Invalid=0 /-]		
Value	Label	Cases	Percentage
1	1.非常重要	23	<div><div></div></div> 11.5%
2	2.相當重要	36	<div><div></div></div> 18.0%
3	3.有一點重要	99	<div><div></div></div> 49.5%
4	4.不重要	42	<div><div></div></div> 21.0%
6	6.超出設定值	0	
7	7.不知道、不清楚、不確定、?	0	
8	8.拒答	0	
9	9.missing	0	
Warning: these figures indicate the number of cases found in the data file. They cannot be interpreted as summary statistics of the population of interest.			
# AS305002: 三.5.(2)一個人要受到歡迎，你認為下面的條件重不重要?交際手腕高明			
Information	[Type= discrete] [Format=numeric] [Range= 1-9] [Missing=*]		
Statistics [NW/ W]	[Valid=200 /-] [Invalid=0 /-]		
Value	Label	Cases	Percentage
1	1.非常重要	84	<div><div></div></div> 42.0%
2	2.相當重要	79	<div><div></div></div> 39.5%
3	3.有一點重要	33	<div><div></div></div> 16.5%
4	4.不重要	4	<div><div></div></div> 2.0%
6	6.超出設定值	0	
7	7.不知道、不清楚、不確定、?	0	
8	8.拒答	0	
9	9.missing	0	
Warning: these figures indicate the number of cases found in the data file. They cannot be interpreted as summary statistics of the population of interest.			
# AS305003: 三.5.(3)一個人要受到歡迎，你認為下面的條件重不重要?有好的運氣、機會			
Information	[Type= discrete] [Format=numeric] [Range= 1-9] [Missing=*]		
Statistics [NW/ W]	[Valid=200 /-] [Invalid=0 /-]		
Value	Label	Cases	Percentage
1	1.非常重要	51	<div><div></div></div> 25.5%
2	2.相當重要	87	<div><div></div></div> 43.5%
3	3.有一點重要	57	<div><div></div></div> 28.5%
4	4.不重要	4	<div><div></div></div> 2.0%
6	6.超出設定值	0	
7	7.不知道、不清楚、不確定、?	0	
8	8.拒答	0	
9	9.missing	1	<div><div></div></div> 0.5%
Warning: these figures indicate the number of cases found in the data file. They cannot be interpreted as summary statistics of the population of interest.			
# AS305004: 三.5.(4)一個人要受到歡迎，你認為下面的條件重不重要?肯努力，肯吃苦			
Information	[Type= discrete] [Format=numeric] [Range= 1-9] [Missing=*]		
Statistics [NW/ W]	[Valid=200 /-] [Invalid=0 /-]		
Value	Label	Cases	Percentage
1	1.非常重要	87	<div><div></div></div> 43.5%
2	2.相當重要	74	<div><div></div></div> 37.0%
3	3.有一點重要	32	<div><div></div></div> 16.0%

# AS305004: 三.5.(4)一個人要受到歡迎, 你認為下面的條件重不重要?肯努力, 肯吃苦			
Value	Label	Cases	Percentage
4	4.不重要	7	<div><div></div></div> 3.5%
6	6.超出設定值	0	
7	7.不知道、不清楚、不確定、?	0	
8	8.拒答	0	
9	9.missing	0	
Warning: these figures indicate the number of cases found in the data file. They cannot be interpreted as summary statistics of the population of interest.			
# AS305005: 三.5.(5)一個人要受到歡迎, 你認為下面的條件重不重要?品性良好			
Information	[Type= discrete] [Format=numeric] [Range= 1-9] [Missing=*]		
Statistics [NW/ W]	[Valid=200 /-] [Invalid=0 /-]		
Value	Label	Cases	Percentage
1	1.非常重要	124	<div><div></div></div> 62.0%
2	2.相當重要	56	<div><div></div></div> 28.0%
3	3.有一點重要	16	<div><div></div></div> 8.0%
4	4.不重要	3	<div><div></div></div> 1.5%
6	6.超出設定值	0	
7	7.不知道、不清楚、不確定、?	0	
8	8.拒答	0	
9	9.missing	1	<div><div></div></div> 0.5%
Warning: these figures indicate the number of cases found in the data file. They cannot be interpreted as summary statistics of the population of interest.			
# AS305006: 三.5.(6)一個人要受到歡迎, 你認為下面的條件重不重要?本身的才智			
Information	[Type= discrete] [Format=numeric] [Range= 1-9] [Missing=*]		
Statistics [NW/ W]	[Valid=200 /-] [Invalid=0 /-]		
Value	Label	Cases	Percentage
1	1.非常重要	39	<div><div></div></div> 19.5%
2	2.相當重要	74	<div><div></div></div> 37.0%
3	3.有一點重要	71	<div><div></div></div> 35.5%
4	4.不重要	16	<div><div></div></div> 8.0%
6	6.超出設定值	0	
7	7.不知道、不清楚、不確定、?	0	
8	8.拒答	0	
9	9.missing	0	
Warning: these figures indicate the number of cases found in the data file. They cannot be interpreted as summary statistics of the population of interest.			
# AS305007: 三.5.(7)一個人要受到歡迎, 你認為下面的條件重不重要?人緣好			
Information	[Type= discrete] [Format=numeric] [Range= 1-9] [Missing=*]		
Statistics [NW/ W]	[Valid=200 /-] [Invalid=0 /-]		
Value	Label	Cases	Percentage
1	1.非常重要	93	<div><div></div></div> 46.5%
2	2.相當重要	84	<div><div></div></div> 42.0%
3	3.有一點重要	20	<div><div></div></div> 10.0%
4	4.不重要	3	<div><div></div></div> 1.5%
6	6.超出設定值	0	
7	7.不知道、不清楚、不確定、?	0	
8	8.拒答	0	

# AS305007: 三.5.(7)一個人要受到歡迎, 你認為下面的條件重不重要?人緣好			
Value	Label	Cases	Percentage
9	9.missing	0	
Warning: these figures indicate the number of cases found in the data file. They cannot be interpreted as summary statistics of the population of interest.			
# AS305008: 三.5.(8)一個人要受到歡迎, 你認為下面的條件重不重要?外表			
Information	[Type= discrete] [Format=numeric] [Range= 1-9] [Missing=*]		
Statistics [NW/ W]	[Valid=200 /-] [Invalid=0 /-]		
Value	Label	Cases	Percentage
1	1.非常重要	26	<div><div></div></div> 13.0%
2	2.相當重要	73	<div><div></div></div> 36.5%
3	3.有一點重要	88	<div><div></div></div> 44.0%
4	4.不重要	13	<div><div></div></div> 6.5%
6	6.超出設定值	0	
7	7.不知道、不清楚、不確定、?	0	
8	8.拒答	0	
9	9.missing	0	
Warning: these figures indicate the number of cases found in the data file. They cannot be interpreted as summary statistics of the population of interest.			
# AS305009: 三.5.(9)一個人要受到歡迎, 你認為下面的條件重不重要?功課好			
Information	[Type= discrete] [Format=numeric] [Range= 1-9] [Missing=*]		
Statistics [NW/ W]	[Valid=200 /-] [Invalid=0 /-]		
Value	Label	Cases	Percentage
1	1.非常重要	16	<div><div></div></div> 8.0%
2	2.相當重要	47	<div><div></div></div> 23.5%
3	3.有一點重要	99	<div><div></div></div> 49.5%
4	4.不重要	38	<div><div></div></div> 19.0%
6	6.超出設定值	0	
7	7.不知道、不清楚、不確定、?	0	
8	8.拒答	0	
9	9.missing	0	
Warning: these figures indicate the number of cases found in the data file. They cannot be interpreted as summary statistics of the population of interest.			
# AS305010: 三.5.(10)一個人要受到歡迎, 你認為下面的條件重不重要?才藝才華多			
Information	[Type= discrete] [Format=numeric] [Range= 1-9] [Missing=*]		
Statistics [NW/ W]	[Valid=200 /-] [Invalid=0 /-]		
Value	Label	Cases	Percentage
1	1.非常重要	29	<div><div></div></div> 14.5%
2	2.相當重要	76	<div><div></div></div> 38.0%
3	3.有一點重要	78	<div><div></div></div> 39.0%
4	4.不重要	17	<div><div></div></div> 8.5%
6	6.超出設定值	0	
7	7.不知道、不清楚、不確定、?	0	
8	8.拒答	0	
9	9.missing	0	
Warning: these figures indicate the number of cases found in the data file. They cannot be interpreted as summary statistics of the population of interest.			
# AS305011: 三.5.(11)一個人要受到歡迎, 你認為下面的條件重不重要?長得好看			
Information	[Type= discrete] [Format=numeric] [Range= 1-9] [Missing=*]		

# AS305011: 三.5.(11)一個人要受到歡迎, 你認為下面的條件重不重要?長得好看			
Statistics [NW/ W]	[Valid=200 /-] [Invalid=0 /-]		
Value	Label	Cases	Percentage
1	1.非常重要	24	<div><div></div></div> 12.0%
2	2.相當重要	71	<div><div></div></div> 35.5%
3	3.有一點重要	81	<div><div></div></div> 40.5%
4	4.不重要	24	<div><div></div></div> 12.0%
6	6.超出設定值	0	
7	7.不知道、不清楚、不確定、?	0	
8	8.拒答	0	
9	9.missing	0	
Warning: these figures indicate the number of cases found in the data file. They cannot be interpreted as summary statistics of the population of interest.			
# AS305012: 三.5.(12)一個人要受到歡迎, 你認為下面的條件重不重要?個性善良			
Information	[Type= discrete] [Format=numeric] [Range= 1-9] [Missing=*]		
Statistics [NW/ W]	[Valid=200 /-] [Invalid=0 /-]		
Value	Label	Cases	Percentage
1	1.非常重要	104	<div><div></div></div> 52.0%
2	2.相當重要	78	<div><div></div></div> 39.0%
3	3.有一點重要	18	<div><div></div></div> 9.0%
4	4.不重要	0	
6	6.超出設定值	0	
7	7.不知道、不清楚、不確定、?	0	
8	8.拒答	0	
9	9.missing	0	
Warning: these figures indicate the number of cases found in the data file. They cannot be interpreted as summary statistics of the population of interest.			
# AS305013: 三.5.(13)一個人要受到歡迎, 你認為下面的條件重不重要?天性樂觀			
Information	[Type= discrete] [Format=numeric] [Range= 1-9] [Missing=*]		
Statistics [NW/ W]	[Valid=200 /-] [Invalid=0 /-]		
Value	Label	Cases	Percentage
1	1.非常重要	97	<div><div></div></div> 48.5%
2	2.相當重要	84	<div><div></div></div> 42.0%
3	3.有一點重要	19	<div><div></div></div> 9.5%
4	4.不重要	0	
6	6.超出設定值	0	
7	7.不知道、不清楚、不確定、?	0	
8	8.拒答	0	
9	9.missing	0	
Warning: these figures indicate the number of cases found in the data file. They cannot be interpreted as summary statistics of the population of interest.			
# AS305014: 三.5.(14)一個人要受到歡迎, 你認為下面的條件重不重要?口才好			
Information	[Type= discrete] [Format=numeric] [Range= 1-9] [Missing=*]		
Statistics [NW/ W]	[Valid=200 /-] [Invalid=0 /-]		
Value	Label	Cases	Percentage
1	1.非常重要	78	<div><div></div></div> 39.0%
2	2.相當重要	84	<div><div></div></div> 42.0%
3	3.有一點重要	35	<div><div></div></div> 17.5%






# AS305014: 三.5.(14)一個人要受到歡迎，你認為下面的條件重不重要?口才好			
Value	Label	Cases	Percentage
4	4.不重要	3	<div><div></div></div> 1.5%
6	6.超出設定值	0	
7	7.不知道、不清楚、不確定、?	0	
8	8.拒答	0	
9	9.missing	0	
Warning: these figures indicate the number of cases found in the data file. They cannot be interpreted as summary statistics of the population of interest.			
# AS305015: 三.5.(15)一個人要受到歡迎，你認為下面的條件重不重要?幽默			
Information	[Type= discrete] [Format=numeric] [Range= 1-9] [Missing=*]		
Statistics [NW/ W]	[Valid=200 /-] [Invalid=0 /-]		
Value	Label	Cases	Percentage
1	1.非常重要	94	<div><div></div></div> 47.0%
2	2.相當重要	83	<div><div></div></div> 41.5%
3	3.有一點重要	23	<div><div></div></div> 11.5%
4	4.不重要	0	
6	6.超出設定值	0	
7	7.不知道、不清楚、不確定、?	0	
8	8.拒答	0	
9	9.missing	0	
Warning: these figures indicate the number of cases found in the data file. They cannot be interpreted as summary statistics of the population of interest.			
# AS305016: 三.5.(16)一個人要受到歡迎，你認為下面的條件重不重要?運動健將			
Information	[Type= discrete] [Format=numeric] [Range= 1-9] [Missing=*]		
Statistics [NW/ W]	[Valid=200 /-] [Invalid=0 /-]		
Value	Label	Cases	Percentage
1	1.非常重要	12	<div><div></div></div> 6.0%
2	2.相當重要	42	<div><div></div></div> 21.0%
3	3.有一點重要	89	<div><div></div></div> 44.5%
4	4.不重要	57	<div><div></div></div> 28.5%
6	6.超出設定值	0	
7	7.不知道、不清楚、不確定、?	0	
8	8.拒答	0	
9	9.missing	0	
Warning: these figures indicate the number of cases found in the data file. They cannot be interpreted as summary statistics of the population of interest.			
# AS306001: 三.6.(1)請你想一下這個描述句是否能用來形容你，而這個答案並無關對錯(我功課很好)			
Information	[Type= discrete] [Format=numeric] [Range= 1-9] [Missing=*]		
Statistics [NW/ W]	[Valid=200 /-] [Invalid=0 /-]		
Value	Label	Cases	Percentage
1	1.一點也不符合	58	<div><div></div></div> 29.0%
2	2.有點符合	93	<div><div></div></div> 46.5%
3	3.大致符合	47	<div><div></div></div> 23.5%
4	4.總是符合	2	<div><div></div></div> 1.0%
6	6.超出設定值	0	
7	7.不知道、不清楚、不確定、?	0	
8	8.拒答	0	

# AS306001: 三.6.(1)請你想一下這個描述句是否能用來形容你，而這個答案並無關對錯(我功課很好)			
Value	Label	Cases	Percentage
9	9.missing	0	
Warning: these figures indicate the number of cases found in the data file. They cannot be interpreted as summary statistics of the population of interest.			
# AS306002: 三.6.(2)請你想一下這個描述句是否能用來形容你，而這個答案並無關對錯?我發現交朋友對我來說很困難			
Information	[Type= discrete] [Format=numeric] [Range= 1-9] [Missing=*]		
Statistics [NW/ W]	[Valid=200 /-] [Invalid=0 /-]		
Value	Label	Cases	Percentage
1	1.一點也不符合	97	48.5%
2	2.有點符合	82	41.0%
3	3.大致符合	17	8.5%
4	4.總是符合	4	2.0%
6	6.超出設定值	0	
7	7.不知道、不清楚、不確定、?	0	
8	8.拒答	0	
9	9.missing	0	
Warning: these figures indicate the number of cases found in the data file. They cannot be interpreted as summary statistics of the population of interest.			
# AS306003: 三.6.(3)請你想一下這個描述句是否能用來形容你，而這個答案並無關對錯?我和同年齡的孩子一樣聰明			
Information	[Type= discrete] [Format=numeric] [Range= 1-9] [Missing=*]		
Statistics [NW/ W]	[Valid=200 /-] [Invalid=0 /-]		
Value	Label	Cases	Percentage
1	1.一點也不符合	16	8.0%
2	2.有點符合	75	37.5%
3	3.大致符合	94	47.0%
4	4.總是符合	15	7.5%
6	6.超出設定值	0	
7	7.不知道、不清楚、不確定、?	0	
8	8.拒答	0	
9	9.missing	0	
Warning: these figures indicate the number of cases found in the data file. They cannot be interpreted as summary statistics of the population of interest.			
# AS306004: 三.6.(4)請你想一下這個描述句是否能用來形容你，而這個答案並無關對錯?我擁有很多朋友			
Information	[Type= discrete] [Format=numeric] [Range= 1-9] [Missing=*]		
Statistics [NW/ W]	[Valid=200 /-] [Invalid=0 /-]		
Value	Label	Cases	Percentage
1	1.一點也不符合	17	8.5%
2	2.有點符合	64	32.0%
3	3.大致符合	96	48.0%
4	4.總是符合	22	11.0%
6	6.超出設定值	0	
7	7.不知道、不清楚、不確定、?	0	
8	8.拒答	0	
9	9.missing	1	0.5%
Warning: these figures indicate the number of cases found in the data file. They cannot be interpreted as summary statistics of the population of interest.			

AS306005: 三.6.(5)請你想一下這個描述句是否能用來形容你，而這個答案並無關對錯?我的功課總是拖了很久才做完

Information [Type= discrete] [Format=numeric] [Range= 1-9] [Missing=*]

Statistics [NW/ W] [Valid=200 /-] [Invalid=0 /-]





Value	Label	Cases	Percentage
1	1.一點也不符合	44	 22.0%
2	2.有點符合	85	 42.5%
3	3.大致符合	53	 26.5%
4	4.總是符合	17	 8.5%
6	6.超出設定值	0	
7	7.不知道、不清楚、不確定、?	0	
8	8.拒答	0	
9	9.missing	1	 0.5%

Warning: these figures indicate the number of cases found in the data file. They cannot be interpreted as summary statistics of the population of interest.

AS306006: 三.6.(6)請你想一下這個描述句是否能用來形容你，而這個答案並無關對錯?我記性很好

Information [Type= discrete] [Format=numeric] [Range= 1-9] [Missing=*]

Statistics [NW/ W] [Valid=200 /-] [Invalid=0 /-]





Value	Label	Cases	Percentage
1	1.一點也不符合	44	 22.0%
2	2.有點符合	87	 43.5%
3	3.大致符合	57	 28.5%
4	4.總是符合	12	 6.0%
6	6.超出設定值	0	
7	7.不知道、不清楚、不確定、?	0	
8	8.拒答	0	
9	9.missing	0	

Warning: these figures indicate the number of cases found in the data file. They cannot be interpreted as summary statistics of the population of interest.

AS306007: 三.6.(7)請你想一下這個描述句是否能用來形容你，而這個答案並無關對錯?我通常能獨立做事

Information [Type= discrete] [Format=numeric] [Range= 1-9] [Missing=*]

Statistics [NW/ W] [Valid=200 /-] [Invalid=0 /-]

Value	Label	Cases	Percentage
1	1.一點也不符合	6	 3.0%
2	2.有點符合	68	 34.0%
3	3.大致符合	100	 50.0%
4	4.總是符合	26	 13.0%
6	6.超出設定值	0	
7	7.不知道、不清楚、不確定、?	0	
8	8.拒答	0	
9	9.missing	0	

Warning: these figures indicate the number of cases found in the data file. They cannot be interpreted as summary statistics of the population of interest.




AS306008: 三.6.(8)請你想一下這個描述句是否能用來形容你，而這個答案並無關對錯?我在班上的表現良好

Information [Type= discrete] [Format=numeric] [Range= 1-9] [Missing=*]

Statistics [NW/ W] [Valid=200 /-] [Invalid=0 /-]

Value	Label	Cases	Percentage
1	1.一點也不符合	21	 10.5%





AS306008: 三.6.(8)請你想一下這個描述句是否能用來形容你，而這個答案並無關對錯?我在班上的表現良好

Value	Label	Cases	Percentage
2	2.有點符合	101	 50.5%
3	3.大致符合	69	 34.5%
4	4.總是符合	9	 4.5%
6	6.超出設定值	0	
7	7.不知道、不清楚、不確定、?	0	
8	8.拒答	0	
9	9.missing	0	

Warning: these figures indicate the number of cases found in the data file. They cannot be interpreted as summary statistics of the population of interest.

AS306009: 三.6.(9)請你想一下這個描述句是否能用來形容你，而這個答案並無關對錯?許多人喜歡我





Information	[Type= discrete] [Format=numeric] [Range= 1-9] [Missing=*]
Statistics [NW/ W]	[Valid=200 /-] [Invalid=0 /-]

Value	Label	Cases	Percentage
1	1.一點也不符合	18	 9.0%
2	2.有點符合	92	 46.0%
3	3.大致符合	77	 38.5%
4	4.總是符合	13	 6.5%
6	6.超出設定值	0	
7	7.不知道、不清楚、不確定、?	0	
8	8.拒答	0	
9	9.missing	0	

Warning: these figures indicate the number of cases found in the data file. They cannot be interpreted as summary statistics of the population of interest.

AS306010: 三.6.(10)請你想一下這個描述句是否能用來形容你，而這個答案並無關對錯?我在閱讀理解上有困難





Information	[Type= discrete] [Format=numeric] [Range= 1-9] [Missing=*]
Statistics [NW/ W]	[Valid=200 /-] [Invalid=0 /-]

Value	Label	Cases	Percentage
1	1.一點也不符合	116	 58.0%
2	2.有點符合	67	 33.5%
3	3.大致符合	15	 7.5%
4	4.總是符合	2	 1.0%
6	6.超出設定值	0	
7	7.不知道、不清楚、不確定、?	0	
8	8.拒答	0	
9	9.missing	0	

Warning: these figures indicate the number of cases found in the data file. They cannot be interpreted as summary statistics of the population of interest.

AS306011: 三.6.(11)請你想一下這個描述句是否能用來形容你，而這個答案並無關對錯?我在同年齡朋友中頗受歡迎

Information	[Type= discrete] [Format=numeric] [Range= 1-9] [Missing=*]
Statistics [NW/ W]	[Valid=200 /-] [Invalid=0 /-]

Value	Label	Cases	Percentage
1	1.一點也不符合	23	 11.5%
2	2.有點符合	106	 53.0%
3	3.大致符合	64	 32.0%
4	4.總是符合	7	 3.5%

AS306011: 三.6.(11)請你想一下這個描述句是否能用來形容你，而這個答案並無關對錯?我在同年齡朋友中頗受歡迎

Value	Label	Cases	Percentage
6	6.超出設定值	0	
7	7.不知道、不清楚、不確定、?	0	
8	8.拒答	0	
9	9.missing	0	

Warning: these figures indicate the number of cases found in the data file. They cannot be interpreted as summary statistics of the population of interest.

AS306012: 三.6.(12)請你想一下這個描述句是否能用來形容你，而這個答案並無關對錯?我對學校功課不在行

Information	[Type= discrete] [Format=numeric] [Range= 1-9] [Missing=*]
Statistics [NW/ W]	[Valid=200 /-] [Invalid=0 /-]

Value	Label	Cases	Percentage
1	1.一點也不符合	82	41.0%
2	2.有點符合	92	46.0%
3	3.大致符合	22	11.0%
4	4.總是符合	4	2.0%
6	6.超出設定值	0	
7	7.不知道、不清楚、不確定、?	0	
8	8.拒答	0	
9	9.missing	0	

Warning: these figures indicate the number of cases found in the data file. They cannot be interpreted as summary statistics of the population of interest.

AS306013: 三.6.(13)請你想一下這個描述句是否能用來形容你，而這個答案並無關對錯?我很好相處

Information	[Type= discrete] [Format=numeric] [Range= 1-9] [Missing=*]
Statistics [NW/ W]	[Valid=200 /-] [Invalid=0 /-]

Value	Label	Cases	Percentage
1	1.一點也不符合	2	1.0%
2	2.有點符合	38	19.0%
3	3.大致符合	102	51.0%
4	4.總是符合	58	29.0%
6	6.超出設定值	0	
7	7.不知道、不清楚、不確定、?	0	
8	8.拒答	0	
9	9.missing	0	

Warning: these figures indicate the number of cases found in the data file. They cannot be interpreted as summary statistics of the population of interest.

AS306014: 三.6.(14)請你想一下這個描述句是否能用來形容你，而這個答案並無關對錯?我常擔心自己不受同學歡迎

Information	[Type= discrete] [Format=numeric] [Range= 1-9] [Missing=*]
Statistics [NW/ W]	[Valid=200 /-] [Invalid=0 /-]

Value	Label	Cases	Percentage
1	1.一點也不符合	41	20.5%
2	2.有點符合	66	33.0%
3	3.大致符合	62	31.0%
4	4.總是符合	31	15.5%
6	6.超出設定值	0	
7	7.不知道、不清楚、不確定、?	0	

AS306014: 三.6.(14)請你想一下這個描述句是否能用來形容你，而這個答案並無關對錯?我常擔心自己不受同學歡迎

Value	Label	Cases	Percentage
8	8.拒答	0	
9	9.missing	0	

Warning: these figures indicate the number of cases found in the data file. They cannot be interpreted as summary statistics of the population of interest.

AS307001: 三.7.(1)以下的描述，你認為符不符合你自己的情形?我喜歡在聚會上說些笑話或逗趣的故事

Information	[Type= discrete] [Format=numeric] [Range= 1-9] [Missing=*]
Statistics [NW/ W]	[Valid=200 /-] [Invalid=0 /-]

Value	Label	Cases	Percentage
1	1.非常符合	48	<div><div></div></div> 24.0%
2	2.還算符合	112	<div><div></div></div> 56.0%
3	3.不太符合	28	<div><div></div></div> 14.0%
4	4.非常不符合	11	<div><div></div></div> 5.5%
6	6.超出設定值	0	
7	7.不知道、不清楚、不確定、?	0	
8	8.拒答	0	
9	9.missing	1	<div><div></div></div> 0.5%

Warning: these figures indicate the number of cases found in the data file. They cannot be interpreted as summary statistics of the population of interest.

AS307002: 三.7.(2)以下的描述，你認為符不符合你自己的情形?我喜歡自己決定我要做的事情

Information	[Type= discrete] [Format=numeric] [Range= 1-9] [Missing=*]
Statistics [NW/ W]	[Valid=200 /-] [Invalid=0 /-]

Value	Label	Cases	Percentage
1	1.非常符合	80	<div><div></div></div> 40.0%
2	2.還算符合	102	<div><div></div></div> 51.0%
3	3.不太符合	15	<div><div></div></div> 7.5%
4	4.非常不符合	2	<div><div></div></div> 1.0%
6	6.超出設定值	0	
7	7.不知道、不清楚、不確定、?	0	
8	8.拒答	0	
9	9.missing	1	<div><div></div></div> 0.5%

Warning: these figures indicate the number of cases found in the data file. They cannot be interpreted as summary statistics of the population of interest.

AS307003: 三.7.(3)以下的描述，你認為符不符合你自己的情形?我喜歡跟朋友分享一些事情




Information	[Type= discrete] [Format=numeric] [Range= 1-9] [Missing=*]
Statistics [NW/ W]	[Valid=200 /-] [Invalid=0 /-]

Value	Label	Cases	Percentage
1	1.非常符合	102	<div><div></div></div> 51.0%
2	2.還算符合	84	<div><div></div></div> 42.0%
3	3.不太符合	13	<div><div></div></div> 6.5%
4	4.非常不符合	1	<div><div></div></div> 0.5%
6	6.超出設定值	0	
7	7.不知道、不清楚、不確定、?	0	
8	8.拒答	0	
9	9.missing	0	

Warning: these figures indicate the number of cases found in the data file. They cannot be interpreted as summary statistics of the population of interest.

# AS307004: 三.7.(4)以下的描述, 你認為符不符合你自己的情形?我樂意依照傳統做事, 以避免我在意的人認為我標新立異			
Information	[Type= discrete] [Format=numeric] [Range= 1-9] [Missing=*]		
Statistics [NW/ W]	[Valid=200 /-] [Invalid=0 /-]		
Value	Label	Cases	Percentage
1	1.非常符合	9	<div><div></div></div> 4.5%
2	2.還算符合	71	<div><div></div></div> 35.5%
3	3.不太符合	103	<div><div></div></div> 51.5%
4	4.非常不符合	17	<div><div></div></div> 8.5%
6	6.超出設定值	0	
7	7.不知道、不清楚、不確定、?	0	
8	8.拒答	0	
9	9.missing	0	
Warning: these figures indicate the number of cases found in the data file. They cannot be interpreted as summary statistics of the population of interest.			
# AS307005: 三.7.(5)以下的描述, 你認為符不符合你自己的情形?我喜歡我能愛去那兒就去那兒			
Information	[Type= discrete] [Format=numeric] [Range= 1-9] [Missing=*]		
Statistics [NW/ W]	[Valid=200 /-] [Invalid=0 /-]		
Value	Label	Cases	Percentage
1	1.非常符合	79	<div><div></div></div> 39.5%
2	2.還算符合	99	<div><div></div></div> 49.5%
3	3.不太符合	18	<div><div></div></div> 9.0%
4	4.非常不符合	4	<div><div></div></div> 2.0%
6	6.超出設定值	0	
7	7.不知道、不清楚、不確定、?	0	
8	8.拒答	0	
9	9.missing	0	
Warning: these figures indicate the number of cases found in the data file. They cannot be interpreted as summary statistics of the population of interest.			
# AS307006: 三.7.(6)以下的描述, 你認為符不符合你自己的情形?我喜歡成為團體注意的焦點			
Information	[Type= discrete] [Format=numeric] [Range= 1-9] [Missing=*]		
Statistics [NW/ W]	[Valid=200 /-] [Invalid=0 /-]		
Value	Label	Cases	Percentage
1	1.非常符合	22	<div><div></div></div> 11.0%
2	2.還算符合	76	<div><div></div></div> 38.0%
3	3.不太符合	90	<div><div></div></div> 45.0%
4	4.非常不符合	12	<div><div></div></div> 6.0%
6	6.超出設定值	0	
7	7.不知道、不清楚、不確定、?	0	
8	8.拒答	0	
9	9.missing	0	
Warning: these figures indicate the number of cases found in the data file. They cannot be interpreted as summary statistics of the population of interest.			
# AS307007: 三.7.(7)以下的描述, 你認為符不符合你自己的情形?我喜歡自由自在的, 愛做什麼就做什麼			
Information	[Type= discrete] [Format=numeric] [Range= 1-9] [Missing=*]		
Statistics [NW/ W]	[Valid=200 /-] [Invalid=0 /-]		
Value	Label	Cases	Percentage
1	1.非常符合	72	<div><div></div></div> 36.0%





AS307007: 三.7.(7)以下的描述，你認為符不符合你自己的情形?我喜歡自由自在的，愛做什麼就做什麼

Value	Label	Cases	Percentage
2	2.還算符合	106	 53.0%
3	3.不太符合	19	 9.5%
4	4.非常不符合	3	 1.5%
6	6.超出設定值	0	
7	7.不知道、不清楚、不確定、?	0	
8	8.拒答	0	
9	9.missing	0	

Warning: these figures indicate the number of cases found in the data file. They cannot be interpreted as summary statistics of the population of interest.

AS307008: 三.7.(8)以下的描述，你認為符不符合你自己的情形?我喜歡遵照指示，做別人希望我做的事





Information	[Type= discrete] [Format=numeric] [Range= 1-9] [Missing=*]
Statistics [NW/ W]	[Valid=200 /-] [Invalid=0 /-]

Value	Label	Cases	Percentage
1	1.非常符合	13	 6.5%
2	2.還算符合	59	 29.5%
3	3.不太符合	113	 56.5%
4	4.非常不符合	15	 7.5%
6	6.超出設定值	0	
7	7.不知道、不清楚、不確定、?	0	
8	8.拒答	0	
9	9.missing	0	

Warning: these figures indicate the number of cases found in the data file. They cannot be interpreted as summary statistics of the population of interest.

AS307009: 三.7.(9)以下的描述，你認為符不符合你自己的情形?我喜歡跟我的朋友有很親密的情感





Information	[Type= discrete] [Format=numeric] [Range= 1-9] [Missing=*]
Statistics [NW/ W]	[Valid=200 /-] [Invalid=0 /-]

Value	Label	Cases	Percentage
1	1.非常符合	80	 40.0%
2	2.還算符合	108	 54.0%
3	3.不太符合	11	 5.5%
4	4.非常不符合	1	 0.5%
6	6.超出設定值	0	
7	7.不知道、不清楚、不確定、?	0	
8	8.拒答	0	
9	9.missing	0	

Warning: these figures indicate the number of cases found in the data file. They cannot be interpreted as summary statistics of the population of interest.

AS307010: 三.7.(10)以下的描述，你認為符不符合你自己的情形?我寧願與朋友一起做事，而不喜歡一個人去做

Information	[Type= discrete] [Format=numeric] [Range= 1-9] [Missing=*]
Statistics [NW/ W]	[Valid=200 /-] [Invalid=0 /-]

Value	Label	Cases	Percentage
1	1.非常符合	54	 27.0%
2	2.還算符合	88	 44.0%
3	3.不太符合	56	 28.0%
4	4.非常不符合	2	 1.0%
6	6.超出設定值	0	




AS307010: 三.7.(10)以下的描述，你認為符不符合你自己的情形?我寧願與朋友一起做事，而不喜歡一個人去做

Value	Label	Cases	Percentage
7	7.不知道、不清楚、不確定、?	0	
8	8.拒答	0	
9	9.missing	0	

Warning: these figures indicate the number of cases found in the data file. They cannot be interpreted as summary statistics of the population of interest.

# AS307011: 三.7.(11)以下的描述, 你認為符不符合你自己的情形?我喜歡參加一個溫暖而友愛的團體			
Information		[Type= discrete] [Format=numeric] [Range= 1-9] [Missing=*]	
Statistics [NW/ W]		[Valid=200 /-] [Invalid=0 /-]	
Value	Label	Cases	Percentage
1	1.非常符合	108	<div><div></div></div> 54.0%
2	2.還算符合	81	<div><div></div></div> 40.5%
3	3.不太符合	9	<div><div></div></div> 4.5%
4	4.非常不符合	2	<div><div></div></div> 1.0%
6	6.超出設定值	0	
7	7.不知道、不清楚、不確定、?	0	
8	8.拒答	0	
9	9.missing	0	
Warning: these figures indicate the number of cases found in the data file. They cannot be interpreted as summary statistics of the population of interest.			
# AS307012: 三.7.(12)以下的描述, 你認為符不符合你自己的情形?當我做計畫時, 我希望從我尊敬的人那裡得到一些意見			
Information		[Type= discrete] [Format=numeric] [Range= 1-9] [Missing=*]	
Statistics [NW/ W]		[Valid=200 /-] [Invalid=0 /-]	
Value	Label	Cases	Percentage
1	1.非常符合	109	<div><div></div></div> 54.5%
2	2.還算符合	86	<div><div></div></div> 43.0%
3	3.不太符合	2	<div><div></div></div> 1.0%
4	4.非常不符合	2	<div><div></div></div> 1.0%
6	6.超出設定值	0	
7	7.不知道、不清楚、不確定、?	0	
8	8.拒答	0	
9	9.missing	1	<div><div></div></div> 0.5%
Warning: these figures indicate the number of cases found in the data file. They cannot be interpreted as summary statistics of the population of interest.			
# AS307013: 三.7.(13)以下的描述, 你認為符不符合你自己的情形?當我在公共場合時, 我喜歡人們注意我的外表			
Information		[Type= discrete] [Format=numeric] [Range= 1-9] [Missing=*]	
Statistics [NW/ W]		[Valid=200 /-] [Invalid=0 /-]	
Value	Label	Cases	Percentage
1	1.非常符合	26	<div><div></div></div> 13.0%
2	2.還算符合	77	<div><div></div></div> 38.5%
3	3.不太符合	85	<div><div></div></div> 42.5%
4	4.非常不符合	11	<div><div></div></div> 5.5%
6	6.超出設定值	0	
7	7.不知道、不清楚、不確定、?	0	
8	8.拒答	0	
9	9.missing	1	<div><div></div></div> 0.5%
Warning: these figures indicate the number of cases found in the data file. They cannot be interpreted as summary statistics of the population of interest.			
# AS307014: 三.7.(14)以下的描述, 你認為符不符合你自己的情形?我喜歡說些別人認為聰明、機智的話			
Information		[Type= discrete] [Format=numeric] [Range= 1-9] [Missing=*]	
Statistics [NW/ W]		[Valid=200 /-] [Invalid=0 /-]	
Value	Label	Cases	Percentage
1	1.非常符合	33	<div><div></div></div> 16.5%





AS307014: 三.7.(14)以下的描述，你認為符不符合你自己的情形?我喜歡說些別人認為聰明、機智的話

Value	Label	Cases	Percentage
2	2.還算符合	86	 43.0%
3	3.不太符合	74	 37.0%
4	4.非常不符合	7	 3.5%
6	6.超出設定值	0	
7	7.不知道、不清楚、不確定、?	0	
8	8.拒答	0	
9	9.missing	0	

Warning: these figures indicate the number of cases found in the data file. They cannot be interpreted as summary statistics of the population of interest.

AS307015: 三.7.(15)以下的描述，你認為符不符合你自己的情形?在決定團體的行動時，我樂於接受別人領導





Information	[Type= discrete] [Format=numeric] [Range= 1-9] [Missing=*]
Statistics [NW/ W]	[Valid=200 /-] [Invalid=0 /-]

Value	Label	Cases	Percentage
1	1.非常符合	51	 25.5%
2	2.還算符合	120	 60.0%
3	3.不太符合	27	 13.5%
4	4.非常不符合	2	 1.0%
6	6.超出設定值	0	
7	7.不知道、不清楚、不確定、?	0	
8	8.拒答	0	
9	9.missing	0	

Warning: these figures indicate the number of cases found in the data file. They cannot be interpreted as summary statistics of the population of interest.

AS307016: 三.7.(16)以下的描述，你認為符不符合你自己的情形?我喜歡依我自己的方式做事，而不管別人怎麼想






Information	[Type= discrete] [Format=numeric] [Range= 1-9] [Missing=*]
Statistics [NW/ W]	[Valid=200 /-] [Invalid=0 /-]

Value	Label	Cases	Percentage
1	1.非常符合	10	 5.0%
2	2.還算符合	48	 24.0%
3	3.不太符合	108	 54.0%
4	4.非常不符合	34	 17.0%
6	6.超出設定值	0	
7	7.不知道、不清楚、不確定、?	0	
8	8.拒答	0	
9	9.missing	0	

Warning: these figures indicate the number of cases found in the data file. They cannot be interpreted as summary statistics of the population of interest.

AS308001: 三.8.(1)當你在學校或家裡遇到困難時，你會?我會盡全力蒐集資料

Information	[Type= discrete] [Format=numeric] [Range= 1-9] [Missing=*]
Statistics [NW/ W]	[Valid=200 /-] [Invalid=0 /-]

Value	Label	Cases	Percentage
1	1.完全不符合	5	 2.5%
2	2.很少符合	8	 4.0%
3	3.稍微符合	61	 30.5%
4	4.符合	99	 49.5%
5	5.完全符合	27	 13.5%

# AS308001: 三.8.(1)當你在學校或家裡遇到困難時，你會?我會盡全力蒐集資料			
Value	Label	Cases	Percentage
6	6.超出設定值	0	
7	7.不知道、不清楚、不確定、?	0	
8	8.拒答	0	
9	9.missing	0	
Warning: these figures indicate the number of cases found in the data file. They cannot be interpreted as summary statistics of the population of interest.			
# AS308002: 三.8.(2)當你在學校或家裡遇到困難時，你會?我很難決定下一步要怎麼做			
Information	[Type= discrete] [Format=numeric] [Range= 1-9] [Missing=*]		
Statistics [NW/ W]	[Valid=200 /-] [Invalid=0 /-]		
Value	Label	Cases	Percentage
1	1.完全不符合	8	<div><div></div></div> 4.0%
2	2.很少符合	46	<div><div></div></div> 23.0%
3	3.稍微符合	81	<div><div></div></div> 40.5%
4	4.符合	50	<div><div></div></div> 25.0%
5	5.完全符合	15	<div><div></div></div> 7.5%
6	6.超出設定值	0	
7	7.不知道、不清楚、不確定、?	0	
8	8.拒答	0	
9	9.missing	0	
Warning: these figures indicate the number of cases found in the data file. They cannot be interpreted as summary statistics of the population of interest.			
# AS308003: 三.8.(3)當你在學校或家裡遇到困難時，你會?我在做任何事情前都思考所有的可能			
Information	[Type= discrete] [Format=numeric] [Range= 1-9] [Missing=*]		
Statistics [NW/ W]	[Valid=200 /-] [Invalid=0 /-]		
Value	Label	Cases	Percentage
1	1.完全不符合	4	<div><div></div></div> 2.0%
2	2.很少符合	14	<div><div></div></div> 7.0%
3	3.稍微符合	46	<div><div></div></div> 23.0%
4	4.符合	100	<div><div></div></div> 50.0%
5	5.完全符合	35	<div><div></div></div> 17.5%
6	6.超出設定值	0	
7	7.不知道、不清楚、不確定、?	0	
8	8.拒答	0	
9	9.missing	1	<div><div></div></div> 0.5%
Warning: these figures indicate the number of cases found in the data file. They cannot be interpreted as summary statistics of the population of interest.			
# AS308004: 三.8.(4)當你在學校或家裡遇到困難時，你會?我會思考各種不同的方法來處理困難			
Information	[Type= discrete] [Format=numeric] [Range= 1-9] [Missing=*]		
Statistics [NW/ W]	[Valid=200 /-] [Invalid=0 /-]		
Value	Label	Cases	Percentage
1	1.完全不符合	4	<div><div></div></div> 2.0%
2	2.很少符合	13	<div><div></div></div> 6.5%
3	3.稍微符合	50	<div><div></div></div> 25.0%
4	4.符合	105	<div><div></div></div> 52.5%
5	5.完全符合	28	<div><div></div></div> 14.0%
6	6.超出設定值	0	

AS308004: 三.8.(4)當你在學校或家裡遇到困難時，你會?我會思考各種不同的方法來處理困難

Value	Label	Cases	Percentage
7	7.不知道、不清楚、不確定、?	0	
8	8.拒答	0	
9	9.missing	0	

Warning: these figures indicate the number of cases found in the data file. They cannot be interpreted as summary statistics of the population of interest.

AS308005: 三.8.(5)當你在學校或家裡遇到困難時，你會?我會用盡各種方法解決問題

Information	[Type= discrete] [Format=numeric] [Range= 1-9] [Missing=*]
Statistics [NW/ W]	[Valid=200 /-] [Invalid=0 /-]

Value	Label	Cases	Percentage
1	1.完全不符合	3	1.5%
2	2.很少符合	15	7.5%
3	3.稍微符合	51	25.5%
4	4.符合	110	55.0%
5	5.完全符合	21	10.5%
6	6.超出設定值	0	
7	7.不知道、不清楚、不確定、?	0	
8	8.拒答	0	
9	9.missing	0	

Warning: these figures indicate the number of cases found in the data file. They cannot be interpreted as summary statistics of the population of interest.

AS309001: 三.9.(1)下面是一些你也許最近曾有的感覺或曾做出的表現，請告訴我們在上一週中你產生這種感覺的次數有多少?我曾為一些在平常並不會煩我的事而煩擾

Information	[Type= discrete] [Format=numeric] [Range= 1-9] [Missing=*]
Statistics [NW/ W]	[Valid=200 /-] [Invalid=0 /-]

Value	Label	Cases	Percentage
1	1.少於一天	80	40.0%
2	2.大約一到二天	74	37.0%
3	3.大約三到四天	44	22.0%
4	4.大約五到七天	2	1.0%
6	6.超出設定值	0	
7	7.不知道、不清楚、不確定、?	0	
8	8.拒答	0	
9	9.missing	0	

Warning: these figures indicate the number of cases found in the data file. They cannot be interpreted as summary statistics of the population of interest.

AS309002: 三.9.(2)下面是一些你也許最近曾有的感覺或曾做出的表現，請告訴我們在上一週中你產生這種感覺的次數有多少?我曾不想吃東西，食慾很差

Information	[Type= discrete] [Format=numeric] [Range= 1-9] [Missing=*]
Statistics [NW/ W]	[Valid=200 /-] [Invalid=0 /-]

Value	Label	Cases	Percentage
1	1.少於一天	129	64.5%
2	2.大約一到二天	62	31.0%
3	3.大約三到四天	8	4.0%
4	4.大約五到七天	1	0.5%
6	6.超出設定值	0	
7	7.不知道、不清楚、不確定、?	0	

AS309002: 三.9.(2)下面是一些你也許最近曾有的感覺或曾做出的表現，請告訴我們在上一週中你產生這種感覺的次數有多少?我曾不想吃東西，食慾很差

Value	Label	Cases	Percentage
8	8.拒答	0	
9	9.missing	0	

Warning: these figures indicate the number of cases found in the data file. They cannot be interpreted as summary statistics of the population of interest.

AS309003: 三.9.(3)下面是一些你也許最近曾有的感覺或曾做出的表現，請告訴我們在上一週中你產生這種感覺的次數有多少?即使在家人或朋友的幫助下，我還曾覺得擺脫不了憂鬱

Information	[Type= discrete] [Format=numeric] [Range= 1-9] [Missing=*]
Statistics [NW/ W]	[Valid=200 /-] [Invalid=0 /-]

Value	Label	Cases	Percentage
1	1.少於一天	114	57.0%
2	2.大約一到二天	50	25.0%
3	3.大約三到四天	26	13.0%
4	4.大約五到七天	7	3.5%
6	6.超出設定值	0	
7	7.不知道、不清楚、不確定、?	0	
8	8.拒答	0	
9	9.missing	3	1.5%

Warning: these figures indicate the number of cases found in the data file. They cannot be interpreted as summary statistics of the population of interest.

AS309004: 三.9.(4)下面是一些你也許最近曾有的感覺或曾做出的表現，請告訴我們在上一週中你產生這種感覺的次數有多少?我曾感到我和別人一樣好

Information	[Type= discrete] [Format=numeric] [Range= 1-9] [Missing=*]
Statistics [NW/ W]	[Valid=200 /-] [Invalid=0 /-]

Value	Label	Cases	Percentage
1	1.少於一天	36	18.0%
2	2.大約一到二天	62	31.0%
3	3.大約三到四天	69	34.5%
4	4.大約五到七天	30	15.0%
6	6.超出設定值	0	
7	7.不知道、不清楚、不確定、?	0	
8	8.拒答	0	
9	9.missing	3	1.5%

Warning: these figures indicate the number of cases found in the data file. They cannot be interpreted as summary statistics of the population of interest.

AS309005: 三.9.(5)下面是一些你也許最近曾有的感覺或曾做出的表現，請告訴我們在上一週中你產生這種感覺的次數有多少?我曾難以把心思集中於正在做的事情上

Information	[Type= discrete] [Format=numeric] [Range= 1-9] [Missing=*]
Statistics [NW/ W]	[Valid=200 /-] [Invalid=0 /-]

Value	Label	Cases	Percentage
1	1.少於一天	59	29.5%
2	2.大約一到二天	89	44.5%
3	3.大約三到四天	43	21.5%
4	4.大約五到七天	7	3.5%
6	6.超出設定值	0	
7	7.不知道、不清楚、不確定、?	0	

AS309005: 三.9.(5)下面是一些你也許最近曾有的感覺或曾做出的表現，請告訴我們在上一週中你產生這種感覺的次數有多少?我曾難以把心思集中於正在做的事情上

Value	Label	Cases	Percentage
8	8.拒答	0	
9	9.missing	2	1.0%

Warning: these figures indicate the number of cases found in the data file. They cannot be interpreted as summary statistics of the population of interest.

AS309006: 三.9.(6)下面是一些你也許最近曾有的感覺或曾做出的表現，請告訴我們在上一週中你產生這種感覺的次數有多少?我曾感到沮喪

Information	[Type= discrete] [Format=numeric] [Range= 1-9] [Missing=*]
Statistics [NW/ W]	[Valid=200 /-] [Invalid=0 /-]

Value	Label	Cases	Percentage
1	1.少於一天	61	30.5%
2	2.大約一到二天	88	44.0%
3	3.大約三到四天	42	21.0%
4	4.大約五到七天	9	4.5%
6	6.超出設定值	0	
7	7.不知道、不清楚、不確定、?	0	
8	8.拒答	0	
9	9.missing	0	

Warning: these figures indicate the number of cases found in the data file. They cannot be interpreted as summary statistics of the population of interest.

AS309007: 三.9.(7)下面是一些你也許最近曾有的感覺或曾做出的表現，請告訴我們在上一週中你產生這種感覺的次數有多少?我曾感到自己所做的每一件事都很費力

Information	[Type= discrete] [Format=numeric] [Range= 1-9] [Missing=*]
Statistics [NW/ W]	[Valid=200 /-] [Invalid=0 /-]

Value	Label	Cases	Percentage
1	1.少於一天	80	40.0%
2	2.大約一到二天	82	41.0%
3	3.大約三到四天	33	16.5%
4	4.大約五到七天	5	2.5%
6	6.超出設定值	0	
7	7.不知道、不清楚、不確定、?	0	
8	8.拒答	0	
9	9.missing	0	

Warning: these figures indicate the number of cases found in the data file. They cannot be interpreted as summary statistics of the population of interest.

AS309008: 三.9.(8)下面是一些你也許最近曾有的感覺或曾做出的表現，請告訴我們在上一週中你產生這種感覺的次數有多少?我曾對前途充滿希望

Information	[Type= discrete] [Format=numeric] [Range= 1-9] [Missing=*]
Statistics [NW/ W]	[Valid=200 /-] [Invalid=0 /-]

Value	Label	Cases	Percentage
1	1.少於一天	48	24.0%
2	2.大約一到二天	74	37.0%
3	3.大約三到四天	53	26.5%
4	4.大約五到七天	24	12.0%
6	6.超出設定值	0	
7	7.不知道、不清楚、不確定、?	0	

AS309008: 三.9.(8)下面是一些你也許最近會有的感覺或會做出的表現，請告訴我們在上一週中你產生這種感覺的次數有多少?我曾對前途充滿希望

Value	Label	Cases	Percentage
8	8.拒答	0	
9	9.missing	1	0.5%

Warning: these figures indicate the number of cases found in the data file. They cannot be interpreted as summary statistics of the population of interest.

AS309009: 三.9.(9)下面是一些你也許最近會有的感覺或會做出的表現，請告訴我們在上一週中你產生這種感覺的次數有多少?我曾認為我的一生是一個失敗

Information	[Type= discrete] [Format=numeric] [Range= 1-9] [Missing=*]
Statistics [NW/ W]	[Valid=200 /-] [Invalid=0 /-]

Value	Label	Cases	Percentage
1	1.少於一天	144	72.0%
2	2.大約一到二天	43	21.5%
3	3.大約三到四天	11	5.5%
4	4.大約五到七天	1	0.5%
6	6.超出設定值	0	
7	7.不知道、不清楚、不確定、?	0	
8	8.拒答	0	
9	9.missing	1	0.5%

Warning: these figures indicate the number of cases found in the data file. They cannot be interpreted as summary statistics of the population of interest.

AS309010: 三.9.(10)下面是一些你也許最近會有的感覺或會做出的表現，請告訴我們在上一週中你產生這種感覺的次數有多少?我曾感到害怕

Information	[Type= discrete] [Format=numeric] [Range= 1-9] [Missing=*]
Statistics [NW/ W]	[Valid=200 /-] [Invalid=0 /-]

Value	Label	Cases	Percentage
1	1.少於一天	72	36.0%
2	2.大約一到二天	83	41.5%
3	3.大約三到四天	35	17.5%
4	4.大約五到七天	8	4.0%
6	6.超出設定值	0	
7	7.不知道、不清楚、不確定、?	0	
8	8.拒答	0	
9	9.missing	2	1.0%

Warning: these figures indicate the number of cases found in the data file. They cannot be interpreted as summary statistics of the population of interest.

AS309011: 三.9.(11)下面是一些你也許最近會有的感覺或會做出的表現，請告訴我們在上一週中你產生這種感覺的次數有多少?我曾睡不安穩

Information	[Type= discrete] [Format=numeric] [Range= 1-9] [Missing=*]
Statistics [NW/ W]	[Valid=200 /-] [Invalid=0 /-]

Value	Label	Cases	Percentage
1	1.少於一天	118	59.0%
2	2.大約一到二天	59	29.5%
3	3.大約三到四天	17	8.5%
4	4.大約五到七天	6	3.0%
6	6.超出設定值	0	
7	7.不知道、不清楚、不確定、?	0	





AS309011: 三.9.(11)下面是一些你也許最近曾有的感覺或曾做出的表現，請告訴我們在上一週中你產生這種感覺的次數有多少?我曾睡不安穩

Value	Label	Cases	Percentage
8	8.拒答	0	
9	9.missing	0	

Warning: these figures indicate the number of cases found in the data file. They cannot be interpreted as summary statistics of the population of interest.

AS309012: 三.9.(12)下面是一些你也許最近曾有的感覺或曾做出的表現，請告訴我們在上一週中你產生這種感覺的次數有多少?我曾很快樂





Information	[Type= discrete] [Format=numeric] [Range= 1-9] [Missing=*]
Statistics [NW/ W]	[Valid=200 /-] [Invalid=0 /-]

Value	Label	Cases	Percentage
1	1.少於一天	10	 5.0%
2	2.大約一到二天	58	 29.0%
3	3.大約三到四天	85	 42.5%
4	4.大約五到七天	47	 23.5%
6	6.超出設定值	0	
7	7.不知道、不清楚、不確定、?	0	
8	8.拒答	0	
9	9.missing	0	

Warning: these figures indicate the number of cases found in the data file. They cannot be interpreted as summary statistics of the population of interest.

AS309013: 三.9.(13)下面是一些你也許最近曾有的感覺或曾做出的表現，請告訴我們在上一週中你產生這種感覺的次數有多少?我曾比平常說話少了





Information	[Type= discrete] [Format=numeric] [Range= 1-9] [Missing=*]
Statistics [NW/ W]	[Valid=200 /-] [Invalid=0 /-]

Value	Label	Cases	Percentage
1	1.少於一天	87	 43.5%
2	2.大約一到二天	82	 41.0%
3	3.大約三到四天	26	 13.0%
4	4.大約五到七天	5	 2.5%
6	6.超出設定值	0	
7	7.不知道、不清楚、不確定、?	0	
8	8.拒答	0	
9	9.missing	0	

Warning: these figures indicate the number of cases found in the data file. They cannot be interpreted as summary statistics of the population of interest.

AS309014: 三.9.(14)下面是一些你也許最近曾有的感覺或曾做出的表現，請告訴我們在上一週中你產生這種感覺的次數有多少?我曾感到孤獨寂寞

Information	[Type= discrete] [Format=numeric] [Range= 1-9] [Missing=*]
Statistics [NW/ W]	[Valid=200 /-] [Invalid=0 /-]

Value	Label	Cases	Percentage
1	1.少於一天	73	 36.5%
2	2.大約一到二天	83	 41.5%
3	3.大約三到四天	36	 18.0%
4	4.大約五到七天	7	 3.5%
6	6.超出設定值	0	
7	7.不知道、不清楚、不確定、?	0	

AS309014: 三.9.(14)下面是一些你也許最近曾有的感覺或曾做出的表現，請告訴我們在上一週中你產生這種感覺的次數有多少?我曾感到孤獨寂寞

Value	Label	Cases	Percentage
8	8.拒答	0	
9	9.missing	1	0.5%

Warning: these figures indicate the number of cases found in the data file. They cannot be interpreted as summary statistics of the population of interest.

AS309015: 三.9.(15)下面是一些你也許最近曾有的感覺或曾做出的表現，請告訴我們在上一週中你產生這種感覺的次數有多少?人們曾對我不友善

Information	[Type= discrete] [Format=numeric] [Range= 1-9] [Missing=*]
Statistics [NW/ W]	[Valid=200 /-] [Invalid=0 /-]

Value	Label	Cases	Percentage
1	1.少於一天	162	81.0%
2	2.大約一到二天	33	16.5%
3	3.大約三到四天	5	2.5%
4	4.大約五到七天	0	
6	6.超出設定值	0	
7	7.不知道、不清楚、不確定、?	0	
8	8.拒答	0	
9	9.missing	0	

Warning: these figures indicate the number of cases found in the data file. They cannot be interpreted as summary statistics of the population of interest.

AS309016: 三.9.(16)下面是一些你也許最近曾有的感覺或曾做出的表現，請告訴我們在上一週中你產生這種感覺的次數有多少?我曾享受生活的愜意

Information	[Type= discrete] [Format=numeric] [Range= 1-9] [Missing=*]
Statistics [NW/ W]	[Valid=200 /-] [Invalid=0 /-]

Value	Label	Cases	Percentage
1	1.少於一天	24	12.0%
2	2.大約一到二天	70	35.0%
3	3.大約三到四天	71	35.5%
4	4.大約五到七天	35	17.5%
6	6.超出設定值	0	
7	7.不知道、不清楚、不確定、?	0	
8	8.拒答	0	
9	9.missing	0	

Warning: these figures indicate the number of cases found in the data file. They cannot be interpreted as summary statistics of the population of interest.

AS309017: 三.9.(17)下面是一些你也許最近曾有的感覺或曾做出的表現，請告訴我們在上一週中你產生這種感覺的次數有多少?我曾一陣陣的哭過

Information	[Type= discrete] [Format=numeric] [Range= 1-9] [Missing=*]
Statistics [NW/ W]	[Valid=200 /-] [Invalid=0 /-]

Value	Label	Cases	Percentage
1	1.少於一天	142	71.0%
2	2.大約一到二天	38	19.0%
3	3.大約三到四天	17	8.5%
4	4.大約五到七天	3	1.5%
6	6.超出設定值	0	
7	7.不知道、不清楚、不確定、?	0	

AS309017: 三.9.(17)下面是一些你也許最近曾有的感覺或曾做出的表現，請告訴我們在上一週中你產生這種感覺的次數有多少?我曾一陣陣的哭過

Value	Label	Cases	Percentage
8	8.拒答	0	
9	9.missing	0	

Warning: these figures indicate the number of cases found in the data file. They cannot be interpreted as summary statistics of the population of interest.

AS309018: 三.9.(18)下面是一些你也許最近曾有的感覺或曾做出的表現，請告訴我們在上一週中你產生這種感覺的次數有多少?我曾感到悲傷

Information	[Type= discrete] [Format=numeric] [Range= 1-9] [Missing=*]
Statistics [NW/ W]	[Valid=200 /-] [Invalid=0 /-]

Value	Label	Cases	Percentage
1	1.少於一天	91	45.5%
2	2.大約一到二天	70	35.0%
3	3.大約三到四天	31	15.5%
4	4.大約五到七天	8	4.0%
6	6.超出設定值	0	
7	7.不知道、不清楚、不確定、?	0	
8	8.拒答	0	
9	9.missing	0	

Warning: these figures indicate the number of cases found in the data file. They cannot be interpreted as summary statistics of the population of interest.

AS309019: 三.9.(19)下面是一些你也許最近曾有的感覺或曾做出的表現，請告訴我們在上一週中你產生這種感覺的次數有多少?我曾感到別人不喜歡我

Information	[Type= discrete] [Format=numeric] [Range= 1-9] [Missing=*]
Statistics [NW/ W]	[Valid=200 /-] [Invalid=0 /-]

Value	Label	Cases	Percentage
1	1.少於一天	116	58.0%
2	2.大約一到二天	63	31.5%
3	3.大約三到四天	17	8.5%
4	4.大約五到七天	4	2.0%
6	6.超出設定值	0	
7	7.不知道、不清楚、不確定、?	0	
8	8.拒答	0	
9	9.missing	0	

Warning: these figures indicate the number of cases found in the data file. They cannot be interpreted as summary statistics of the population of interest.

AS309020: 三.9.(20)下面是一些你也許最近曾有的感覺或曾做出的表現，請告訴我們在上一週中你產生這種感覺的次數有多少?我曾提不起勁來做事

Information	[Type= discrete] [Format=numeric] [Range= 1-9] [Missing=*]
Statistics [NW/ W]	[Valid=200 /-] [Invalid=0 /-]

Value	Label	Cases	Percentage
1	1.少於一天	55	27.5%
2	2.大約一到二天	96	48.0%
3	3.大約三到四天	41	20.5%
4	4.大約五到七天	8	4.0%
6	6.超出設定值	0	
7	7.不知道、不清楚、不確定、?	0	





AS309020: 三.9.(20)下面是一些你也許最近曾有的感覺或曾做出的表現，請告訴我們在上一週中你產生這種感覺的次數有多少?我曾提不起勁來做事

Value	Label	Cases	Percentage
8	8.拒答	0	
9	9.missing	0	

Warning: these figures indicate the number of cases found in the data file. They cannot be interpreted as summary statistics of the population of interest.

AS310001: 三.10.(1)你同意下列敘述嗎?在事情變糟的時候，我仍然能夠保持樂觀





Information	[Type= discrete] [Format=numeric] [Range= 1-9] [Missing=*]
Statistics [NW/ W]	[Valid=200 /-] [Invalid=0 /-]

Value	Label	Cases	Percentage
1	1.非常同意	15	 7.5%
2	2.同意	122	 61.0%
3	3.不同意	58	 29.0%
4	4.非常不同意	5	 2.5%
6	6.超出設定值	0	
7	7.不知道、不清楚、不確定、?	0	
8	8.拒答	0	
9	9.missing	0	

Warning: these figures indicate the number of cases found in the data file. They cannot be interpreted as summary statistics of the population of interest.

AS310002: 三.10.(2)你同意下列敘述嗎?事情再糟都可以迎刃而解





Information	[Type= discrete] [Format=numeric] [Range= 1-9] [Missing=*]
Statistics [NW/ W]	[Valid=200 /-] [Invalid=0 /-]

Value	Label	Cases	Percentage
1	1.非常同意	21	 10.5%
2	2.同意	124	 62.0%
3	3.不同意	48	 24.0%
4	4.非常不同意	7	 3.5%
6	6.超出設定值	0	
7	7.不知道、不清楚、不確定、?	0	
8	8.拒答	0	
9	9.missing	0	

Warning: these figures indicate the number of cases found in the data file. They cannot be interpreted as summary statistics of the population of interest.

AS310003: 三.10.(3)你同意下列敘述嗎?面對失敗時，我坦然接受

Information	[Type= discrete] [Format=numeric] [Range= 1-9] [Missing=*]
Statistics [NW/ W]	[Valid=200 /-] [Invalid=0 /-]

Value	Label	Cases	Percentage
1	1.非常同意	28	 14.0%
2	2.同意	139	 69.5%
3	3.不同意	30	 15.0%
4	4.非常不同意	3	 1.5%
6	6.超出設定值	0	
7	7.不知道、不清楚、不確定、?	0	
8	8.拒答	0	
9	9.missing	0	

Warning: these figures indicate the number of cases found in the data file. They cannot be interpreted as summary statistics of the population of interest.

# AS310004: 三.10.(4)你同意下列敘述嗎?這次失敗，不代表下次還會失敗			
Information	[Type= discrete] [Format=numeric] [Range= 1-9] [Missing=*]		
Statistics [NW/ W]	[Valid=200 /-] [Invalid=0 /-]		
Value	Label	Cases	Percentage
1	1.非常同意	66	<div><div></div></div> 33.0%
2	2.同意	122	<div><div></div></div> 61.0%
3	3.不同意	10	<div><div></div></div> 5.0%
4	4.非常不同意	2	<div><div></div></div> 1.0%
6	6.超出設定值	0	
7	7.不知道、不清楚、不確定、?	0	
8	8.拒答	0	
9	9.missing	0	
Warning: these figures indicate the number of cases found in the data file. They cannot be interpreted as summary statistics of the population of interest.			
# AS310005: 三.10.(5)你同意下列敘述嗎?否極泰來，逆境最終總是會有轉機			
Information	[Type= discrete] [Format=numeric] [Range= 1-9] [Missing=*]		
Statistics [NW/ W]	[Valid=200 /-] [Invalid=0 /-]		
Value	Label	Cases	Percentage
1	1.非常同意	59	<div><div></div></div> 29.5%
2	2.同意	130	<div><div></div></div> 65.0%
3	3.不同意	9	<div><div></div></div> 4.5%
4	4.非常不同意	2	<div><div></div></div> 1.0%
6	6.超出設定值	0	
7	7.不知道、不清楚、不確定、?	0	
8	8.拒答	0	
9	9.missing	0	
Warning: these figures indicate the number of cases found in the data file. They cannot be interpreted as summary statistics of the population of interest.			
# AS310006: 三.10.(6)你同意下列敘述嗎?挫折也可能有正面影響			
Information	[Type= discrete] [Format=numeric] [Range= 1-9] [Missing=*]		
Statistics [NW/ W]	[Valid=200 /-] [Invalid=0 /-]		
Value	Label	Cases	Percentage
1	1.非常同意	71	<div><div></div></div> 35.5%
2	2.同意	121	<div><div></div></div> 60.5%
3	3.不同意	6	<div><div></div></div> 3.0%
4	4.非常不同意	2	<div><div></div></div> 1.0%
6	6.超出設定值	0	
7	7.不知道、不清楚、不確定、?	0	
8	8.拒答	0	
9	9.missing	0	
Warning: these figures indicate the number of cases found in the data file. They cannot be interpreted as summary statistics of the population of interest.			
# AS310007: 三.10.(7)你同意下列敘述嗎?失敗為成功之母			
Information	[Type= discrete] [Format=numeric] [Range= 1-9] [Missing=*]		
Statistics [NW/ W]	[Valid=200 /-] [Invalid=0 /-]		
Value	Label	Cases	Percentage
1	1.非常同意	58	<div><div></div></div> 29.0%

# AS310007: 三.10.(7)你同意下列敘述嗎?失敗為成功之母			
Value	Label	Cases	Percentage
2	2.同意	127	<div><div></div></div> 63.5%
3	3.不同意	12	<div><div></div></div> 6.0%
4	4.非常不同意	3	<div><div></div></div> 1.5%
6	6.超出設定值	0	
7	7.不知道、不清楚、不確定、?	0	
8	8.拒答	0	
9	9.missing	0	
Warning: these figures indicate the number of cases found in the data file. They cannot be interpreted as summary statistics of the population of interest.			
# AS310008: 三.10.(8)你同意下列敘述嗎?「塞翁失馬，焉知非福」，因禍得福也是常常有的事			
Information	[Type= discrete] [Format=numeric] [Range= 1-9] [Missing=*]		
Statistics [NW/ W]	[Valid=200 /-] [Invalid=0 /-]		
Value	Label	Cases	Percentage
1	1.非常同意	52	<div><div></div></div> 26.0%
2	2.同意	130	<div><div></div></div> 65.0%
3	3.不同意	15	<div><div></div></div> 7.5%
4	4.非常不同意	3	<div><div></div></div> 1.5%
6	6.超出設定值	0	
7	7.不知道、不清楚、不確定、?	0	
8	8.拒答	0	
9	9.missing	0	
Warning: these figures indicate the number of cases found in the data file. They cannot be interpreted as summary statistics of the population of interest.			
# AS311001: 三.11.(1)關於個人部分，你認為下列描述符合你的狀況嗎?我值得讓人家依賴			
Information	[Type= discrete] [Format=numeric] [Range= 1-9] [Missing=*]		
Statistics [NW/ W]	[Valid=200 /-] [Invalid=0 /-]		
Value	Label	Cases	Percentage
1	1.完全不符合	9	<div><div></div></div> 4.5%
2	2.有時符合	128	<div><div></div></div> 64.0%
3	3.非常符合	63	<div><div></div></div> 31.5%
6	6.超出設定值	0	
7	7.不知道、不清楚、不確定、?	0	
8	8.拒答	0	
9	9.missing	0	
Warning: these figures indicate the number of cases found in the data file. They cannot be interpreted as summary statistics of the population of interest.			
# AS311002: 三.11.(2)關於個人部分，你認為下列描述符合你的狀況嗎?當我問問題時，我經常在尚未得到答案前跳到其他事情上面			
Information	[Type= discrete] [Format=numeric] [Range= 1-9] [Missing=*]		
Statistics [NW/ W]	[Valid=200 /-] [Invalid=0 /-]		
Value	Label	Cases	Percentage
1	1.完全不符合	37	<div><div></div></div> 18.5%
2	2.有時符合	144	<div><div></div></div> 72.0%
3	3.非常符合	19	<div><div></div></div> 9.5%
6	6.超出設定值	0	
7	7.不知道、不清楚、不確定、?	0	




AS311002: 三.11.(2)關於個人部分，你認為下列描述符合你的狀況嗎?當我問問題時，我經常在尚未得到答案前跳到其他事情上面

Value	Label	Cases	Percentage
8	8.拒答	0	
9	9.missing	0	

Warning: these figures indicate the number of cases found in the data file. They cannot be interpreted as summary statistics of the population of interest.

AS311003: 三.11.(3)關於個人部分，你認為下列描述符合你的狀況嗎?在事情尚未完成前，我不會停下來




Information	[Type= discrete] [Format=numeric] [Range= 1-9] [Missing=*]
Statistics [NW/ W]	[Valid=200 /-] [Invalid=0 /-]

Value	Label	Cases	Percentage
1	1.完全不符合	20	 10.0%
2	2.有時符合	149	 74.5%
3	3.非常符合	31	 15.5%
6	6.超出設定值	0	
7	7.不知道、不清楚、不確定、?	0	
8	8.拒答	0	
9	9.missing	0	

Warning: these figures indicate the number of cases found in the data file. They cannot be interpreted as summary statistics of the population of interest.

AS311004: 三.11.(4)關於個人部分，你認為下列描述符合你的狀況嗎?我會很有耐性地排隊




Information	[Type= discrete] [Format=numeric] [Range= 1-9] [Missing=*]
Statistics [NW/ W]	[Valid=200 /-] [Invalid=0 /-]

Value	Label	Cases	Percentage
1	1.完全不符合	17	 8.5%
2	2.有時符合	105	 52.5%
3	3.非常符合	78	 39.0%
6	6.超出設定值	0	
7	7.不知道、不清楚、不確定、?	0	
8	8.拒答	0	
9	9.missing	0	

Warning: these figures indicate the number of cases found in the data file. They cannot be interpreted as summary statistics of the population of interest.

AS311005: 三.11.(5)關於個人部分，你認為下列描述符合你的狀況嗎?我在教室裡通常都靜靜地坐著

Information	[Type= discrete] [Format=numeric] [Range= 1-9] [Missing=*]
Statistics [NW/ W]	[Valid=200 /-] [Invalid=0 /-]

Value	Label	Cases	Percentage
1	1.完全不符合	37	 18.5%
2	2.有時符合	112	 56.0%
3	3.非常符合	51	 25.5%
6	6.超出設定值	0	
7	7.不知道、不清楚、不確定、?	0	
8	8.拒答	0	
9	9.missing	0	

Warning: these figures indicate the number of cases found in the data file. They cannot be interpreted as summary statistics of the population of interest.

AS311006: 三.11.(6)關於個人部分，你認為下列描述符合你的狀況嗎?我常常要被提醒好幾次才會去做事

Information	[Type= discrete] [Format=numeric] [Range= 1-9] [Missing=*]
Statistics [NW/ W]	[Valid=200 /-] [Invalid=0 /-]

AS311006: 三.11.(6)關於個人部分，你認為下列描述符合你的狀況嗎?我常常要被提醒好幾次才會去做事

Value	Label	Cases	Percentage
1	1.完全不符合	85	<div><div></div></div> 42.5%
2	2.有時符合	94	<div><div></div></div> 47.0%
3	3.非常符合	21	<div><div></div></div> 10.5%
6	6.超出設定值	0	
7	7.不知道、不清楚、不確定、?	0	
8	8.拒答	0	
9	9.missing	0	

Warning: these figures indicate the number of cases found in the data file. They cannot be interpreted as summary statistics of the population of interest.

AS311007: 三.11.(7)關於個人部分，你認為下列描述符合你的狀況嗎?我有很多出人意料的事情發生

Information	[Type= discrete] [Format=numeric] [Range= 1-9] [Missing=*]
Statistics [NW/ W]	[Valid=200 /-] [Invalid=0 /-]

Value	Label	Cases	Percentage
1	1.完全不符合	35	<div><div></div></div> 17.5%
2	2.有時符合	131	<div><div></div></div> 65.5%
3	3.非常符合	34	<div><div></div></div> 17.0%
6	6.超出設定值	0	
7	7.不知道、不清楚、不確定、?	0	
8	8.拒答	0	
9	9.missing	0	

Warning: these figures indicate the number of cases found in the data file. They cannot be interpreted as summary statistics of the population of interest.

AS311008: 三.11.(8)關於個人部分，你認為下列描述符合你的狀況嗎?有時候學校課業對我來說很困難

Information	[Type= discrete] [Format=numeric] [Range= 1-9] [Missing=*]
Statistics [NW/ W]	[Valid=200 /-] [Invalid=0 /-]

Value	Label	Cases	Percentage
1	1.完全不符合	44	<div><div></div></div> 22.0%
2	2.有時符合	138	<div><div></div></div> 69.0%
3	3.非常符合	18	<div><div></div></div> 9.0%
6	6.超出設定值	0	
7	7.不知道、不清楚、不確定、?	0	
8	8.拒答	0	
9	9.missing	0	

Warning: these figures indicate the number of cases found in the data file. They cannot be interpreted as summary statistics of the population of interest.

AS311009: 三.11.(9)關於個人部分，你認為下列描述符合你的狀況嗎?我寧可今天就要有小禮物、也不願意等明天的大禮

Information	[Type= discrete] [Format=numeric] [Range= 1-9] [Missing=*]
Statistics [NW/ W]	[Valid=200 /-] [Invalid=0 /-]

Value	Label	Cases	Percentage
1	1.完全不符合	138	<div><div></div></div> 69.0%
2	2.有時符合	53	<div><div></div></div> 26.5%
3	3.非常符合	9	<div><div></div></div> 4.5%
6	6.超出設定值	0	
7	7.不知道、不清楚、不確定、?	0	
8	8.拒答	0	




AS311009: 三.11.(9)關於個人部分，你認為下列描述符合你的狀況嗎?我寧可今天就要有小禮物、也不願意等明天的大禮

Value	Label	Cases	Percentage
9	9.missing	0	

Warning: these figures indicate the number of cases found in the data file. They cannot be interpreted as summary statistics of the population of interest.

AS311010: 三.11.(10)關於個人部分，你認為下列描述符合你的狀況嗎?當同學在忙時，我仍會去打擾他




Information	[Type= discrete] [Format=numeric] [Range= 1-9] [Missing=*]
Statistics [NW/ W]	[Valid=200 /-] [Invalid=0 /-]

Value	Label	Cases	Percentage
1	1.完全不符合	143	 71.5%
2	2.有時符合	51	 25.5%
3	3.非常符合	6	 3.0%
6	6.超出設定值	0	
7	7.不知道、不清楚、不確定、?	0	
8	8.拒答	0	
9	9.missing	0	

Warning: these figures indicate the number of cases found in the data file. They cannot be interpreted as summary statistics of the population of interest.

AS311011: 三.11.(11)關於個人部分，你認為下列描述符合你的狀況嗎?我在做功課時很容易分心

Information	[Type= discrete] [Format=numeric] [Range= 1-9] [Missing=*]
Statistics [NW/ W]	[Valid=200 /-] [Invalid=0 /-]

Value	Label	Cases	Percentage
1	1.完全不符合	41	 20.5%
2	2.有時符合	125	 62.5%
3	3.非常符合	34	 17.0%
6	6.超出設定值	0	
7	7.不知道、不清楚、不確定、?	0	
8	8.拒答	0	
9	9.missing	0	

Warning: these figures indicate the number of cases found in the data file. They cannot be interpreted as summary statistics of the population of interest.

# AS311012: 三.11.(12)關於個人部分，你認為下列描述符合你的狀況嗎?我很粗心			
Information	[Type= discrete] [Format=numeric] [Range= 1-9] [Missing=*]		
Statistics [NW/ W]	[Valid=200 /-] [Invalid=0 /-]		
Value	Label	Cases	Percentage
1	1.完全不符合	32	<div><div></div></div> 16.0%
2	2.有時符合	123	<div><div></div></div> 61.5%
3	3.非常符合	45	<div><div></div></div> 22.5%
6	6.超出設定值	0	
7	7.不知道、不清楚、不確定、?	0	
8	8.拒答	0	
9	9.missing	0	
Warning: these figures indicate the number of cases found in the data file. They cannot be interpreted as summary statistics of the population of interest.			
# AS311013: 三.11.(13)關於個人部分，你認為下列描述符合你的狀況嗎?我常常這件事情做一下，又去做另外一件事情			
Information	[Type= discrete] [Format=numeric] [Range= 1-9] [Missing=*]		
Statistics [NW/ W]	[Valid=200 /-] [Invalid=0 /-]		
Value	Label	Cases	Percentage
1	1.完全不符合	19	<div><div></div></div> 9.5%
2	2.有時符合	137	<div><div></div></div> 68.5%
3	3.非常符合	44	<div><div></div></div> 22.0%
6	6.超出設定值	0	
7	7.不知道、不清楚、不確定、?	0	
8	8.拒答	0	
9	9.missing	0	
Warning: these figures indicate the number of cases found in the data file. They cannot be interpreted as summary statistics of the population of interest.			
# AS311014: 三.11.(14)關於個人部分，你認為下列描述符合你的狀況嗎?當我覺得一件事很困難時，我很容易覺得挫折而放棄			
Information	[Type= discrete] [Format=numeric] [Range= 1-9] [Missing=*]		
Statistics [NW/ W]	[Valid=200 /-] [Invalid=0 /-]		
Value	Label	Cases	Percentage
1	1.完全不符合	72	<div><div></div></div> 36.0%
2	2.有時符合	111	<div><div></div></div> 55.5%
3	3.非常符合	17	<div><div></div></div> 8.5%
6	6.超出設定值	0	
7	7.不知道、不清楚、不確定、?	0	
8	8.拒答	0	
9	9.missing	0	
Warning: these figures indicate the number of cases found in the data file. They cannot be interpreted as summary statistics of the population of interest.			
# AS311015: 三.11.(15)關於個人部分，你認為下列描述符合你的狀況嗎?我一次只做一件事			
Information	[Type= discrete] [Format=numeric] [Range= 1-9] [Missing=*]		
Statistics [NW/ W]	[Valid=200 /-] [Invalid=0 /-]		
Value	Label	Cases	Percentage
1	1.完全不符合	70	<div><div></div></div> 35.0%
2	2.有時符合	103	<div><div></div></div> 51.5%
3	3.非常符合	27	<div><div></div></div> 13.5%

AS311015: 三.11.(15)關於個人部分，你認為下列描述符合你的狀況嗎?我一次只做一件事

Value	Label	Cases	Percentage
6	6.超出設定值	0	
7	7.不知道、不清楚、不確定、?	0	
8	8.拒答	0	
9	9.missing	0	

Warning: these figures indicate the number of cases found in the data file. They cannot be interpreted as summary statistics of the population of interest.

AS311016: 三.11.(16)關於個人部分，你認為下列描述符合你的狀況嗎?我無法長時間安靜的坐著

Information	[Type= discrete] [Format=numeric] [Range= 1-9] [Missing=*]
Statistics [NW/ W]	[Valid=200 /-] [Invalid=0 /-]

Value	Label	Cases	Percentage
1	1.完全不符合	85	42.5%
2	2.有時符合	83	41.5%
3	3.非常符合	32	16.0%
6	6.超出設定值	0	
7	7.不知道、不清楚、不確定、?	0	
8	8.拒答	0	
9	9.missing	0	

Warning: these figures indicate the number of cases found in the data file. They cannot be interpreted as summary statistics of the population of interest.

AS311017: 三.11.(17)關於個人部分，你認為下列描述符合你的狀況嗎?我常常動來動去

Information	[Type= discrete] [Format=numeric] [Range= 1-9] [Missing=*]
Statistics [NW/ W]	[Valid=200 /-] [Invalid=0 /-]

Value	Label	Cases	Percentage
1	1.完全不符合	72	36.0%
2	2.有時符合	99	49.5%
3	3.非常符合	28	14.0%
6	6.超出設定值	0	
7	7.不知道、不清楚、不確定、?	0	
8	8.拒答	0	
9	9.missing	1	0.5%

Warning: these figures indicate the number of cases found in the data file. They cannot be interpreted as summary statistics of the population of interest.

AS311018: 三.11.(18)關於個人部分，你認為下列描述符合你的狀況嗎?當必須長時間待在同一地方時，我會感到焦躁不安

Information	[Type= discrete] [Format=numeric] [Range= 1-9] [Missing=*]
Statistics [NW/ W]	[Valid=200 /-] [Invalid=0 /-]

Value	Label	Cases	Percentage
1	1.完全不符合	111	55.5%
2	2.有時符合	73	36.5%
3	3.非常符合	16	8.0%
6	6.超出設定值	0	
7	7.不知道、不清楚、不確定、?	0	
8	8.拒答	0	
9	9.missing	0	

Warning: these figures indicate the number of cases found in the data file. They cannot be interpreted as summary statistics of the population of interest.

AS311019: 三.11.(19)關於個人部分，你認為下列描述符合你的狀況嗎?在需要靜坐的場合中，我很容易會坐立不安

Information [Type= discrete] [Format=numeric] [Range= 1-9] [Missing=*]

Statistics [NW/ W] [Valid=200 /-] [Invalid=0 /-]

Value	Label	Cases	Percentage
1	1.完全不符合	106	53.0%
2	2.有時符合	76	38.0%
3	3.非常符合	18	9.0%
6	6.超出設定值	0	
7	7.不知道、不清楚、不確定、?	0	
8	8.拒答	0	
9	9.missing	0	

Warning: these figures indicate the number of cases found in the data file. They cannot be interpreted as summary statistics of the population of interest.

AS311020: 三.11.(20)關於個人部分，你認為下列描述符合你的狀況嗎?我好像很難停下來

Information [Type= discrete] [Format=numeric] [Range= 1-9] [Missing=*]

Statistics [NW/ W] [Valid=200 /-] [Invalid=0 /-]

Value	Label	Cases	Percentage
1	1.完全不符合	114	57.0%
2	2.有時符合	77	38.5%
3	3.非常符合	9	4.5%
6	6.超出設定值	0	
7	7.不知道、不清楚、不確定、?	0	
8	8.拒答	0	
9	9.missing	0	

Warning: these figures indicate the number of cases found in the data file. They cannot be interpreted as summary statistics of the population of interest.

AS311021: 三.11.(21)關於個人部分，你認為下列描述符合你的狀況嗎?我好像沒有辦法在同一個地方待很久

Information [Type= discrete] [Format=numeric] [Range= 1-9] [Missing=*]

Statistics [NW/ W] [Valid=200 /-] [Invalid=0 /-]

Value	Label	Cases	Percentage
1	1.完全不符合	104	52.0%
2	2.有時符合	80	40.0%
3	3.非常符合	16	8.0%
6	6.超出設定值	0	
7	7.不知道、不清楚、不確定、?	0	
8	8.拒答	0	
9	9.missing	0	

Warning: these figures indicate the number of cases found in the data file. They cannot be interpreted as summary statistics of the population of interest.

AS311022: 三.11.(22)關於個人部分，你認為下列描述符合你的狀況嗎?只要我開始做一件事，我就會完成它

Information [Type= discrete] [Format=numeric] [Range= 1-9] [Missing=*]

Statistics [NW/ W] [Valid=200 /-] [Invalid=0 /-]

Value	Label	Cases	Percentage
1	1.完全不符合	16	8.0%
2	2.有時符合	137	68.5%
3	3.非常符合	47	23.5%
6	6.超出設定值	0	




AS311022: 三.11.(22)關於個人部分，你認為下列描述符合你的狀況嗎?只要我開始做一件事，我就會完成它

Value	Label	Cases	Percentage
7	7.不知道、不清楚、不確定、?	0	
8	8.拒答	0	
9	9.missing	0	

Warning: these figures indicate the number of cases found in the data file. They cannot be interpreted as summary statistics of the population of interest.

AS311023: 三.11.(23)關於個人部分，你認為下列描述符合你的狀況嗎?當我認真投入一件事時，任何其他的事都不會使我分心




Information	[Type= discrete] [Format=numeric] [Range= 1-9] [Missing=*]
Statistics [NW/ W]	[Valid=200 /-] [Invalid=0 /-]

Value	Label	Cases	Percentage
1	1.完全不符合	39	 19.5%
2	2.有時符合	116	 58.0%
3	3.非常符合	45	 22.5%
6	6.超出設定值	0	
7	7.不知道、不清楚、不確定、?	0	
8	8.拒答	0	
9	9.missing	0	

Warning: these figures indicate the number of cases found in the data file. They cannot be interpreted as summary statistics of the population of interest.

AS311024: 三.11.(24)關於個人部分，你認為下列描述符合你的狀況嗎?我可以長時間的做同一件事




Information	[Type= discrete] [Format=numeric] [Range= 1-9] [Missing=*]
Statistics [NW/ W]	[Valid=200 /-] [Invalid=0 /-]

Value	Label	Cases	Percentage
1	1.完全不符合	32	 16.0%
2	2.有時符合	126	 63.0%
3	3.非常符合	42	 21.0%
6	6.超出設定值	0	
7	7.不知道、不清楚、不確定、?	0	
8	8.拒答	0	
9	9.missing	0	

Warning: these figures indicate the number of cases found in the data file. They cannot be interpreted as summary statistics of the population of interest.

AS311025: 三.11.(25)關於個人部分，你認為下列描述符合你的狀況嗎?當我在做事時，不會被週遭其他的事物干擾而分心

Information	[Type= discrete] [Format=numeric] [Range= 1-9] [Missing=*]
Statistics [NW/ W]	[Valid=200 /-] [Invalid=0 /-]

Value	Label	Cases	Percentage
1	1.完全不符合	39	 19.5%
2	2.有時符合	140	 70.0%
3	3.非常符合	21	 10.5%
6	6.超出設定值	0	
7	7.不知道、不清楚、不確定、?	0	
8	8.拒答	0	
9	9.missing	0	

Warning: these figures indicate the number of cases found in the data file. They cannot be interpreted as summary statistics of the population of interest.

# AS311026: 三.11.(26)關於個人部分，你認為下列描述符合你的狀況嗎?一旦我開始做一件事時，我會持續下去			
Information	[Type= discrete] [Format=numeric] [Range= 1-9] [Missing=*]		
Statistics [NW/ W]	[Valid=200 /-] [Invalid=0 /-]		
Value	Label	Cases	Percentage
1	1.完全不符合	15	<div><div></div></div> 7.5%
2	2.有時符合	135	<div><div></div></div> 67.5%
3	3.非常符合	50	<div><div></div></div> 25.0%
6	6.超出設定值	0	
7	7.不知道、不清楚、不確定、?	0	
8	8.拒答	0	
9	9.missing	0	
Warning: these figures indicate the number of cases found in the data file. They cannot be interpreted as summary statistics of the population of interest.			
# AS311027: 三.11.(27)關於個人部分，你認為下列描述符合你的狀況嗎?我不太容易分心			
Information	[Type= discrete] [Format=numeric] [Range= 1-9] [Missing=*]		
Statistics [NW/ W]	[Valid=200 /-] [Invalid=0 /-]		
Value	Label	Cases	Percentage
1	1.完全不符合	62	<div><div></div></div> 31.0%
2	2.有時符合	127	<div><div></div></div> 63.5%
3	3.非常符合	11	<div><div></div></div> 5.5%
6	6.超出設定值	0	
7	7.不知道、不清楚、不確定、?	0	
8	8.拒答	0	
9	9.missing	0	
Warning: these figures indicate the number of cases found in the data file. They cannot be interpreted as summary statistics of the population of interest.			
# AS311028: 三.11.(28)關於個人部分，你認為下列描述符合你的狀況嗎?我很容易開心			
Information	[Type= discrete] [Format=numeric] [Range= 1-9] [Missing=*]		
Statistics [NW/ W]	[Valid=200 /-] [Invalid=0 /-]		
Value	Label	Cases	Percentage
1	1.完全不符合	14	<div><div></div></div> 7.0%
2	2.有時符合	95	<div><div></div></div> 47.5%
3	3.非常符合	91	<div><div></div></div> 45.5%
6	6.超出設定值	0	
7	7.不知道、不清楚、不確定、?	0	
8	8.拒答	0	
9	9.missing	0	
Warning: these figures indicate the number of cases found in the data file. They cannot be interpreted as summary statistics of the population of interest.			
# AS311029: 三.11.(29)關於個人部分，你認為下列描述符合你的狀況嗎?一般而言，我很享受生活			
Information	[Type= discrete] [Format=numeric] [Range= 1-9] [Missing=*]		
Statistics [NW/ W]	[Valid=200 /-] [Invalid=0 /-]		
Value	Label	Cases	Percentage
1	1.完全不符合	9	<div><div></div></div> 4.5%
2	2.有時符合	94	<div><div></div></div> 47.0%
3	3.非常符合	97	<div><div></div></div> 48.5%
6	6.超出設定值	0	

# AS311029: 三.11.(29)關於個人部分，你認為下列描述符合你的狀況嗎?一般而言，我很享受生活			
Value	Label	Cases	Percentage
7	7.不知道、不清楚、不確定、?	0	
8	8.拒答	0	
9	9.missing	0	
Warning: these figures indicate the number of cases found in the data file. They cannot be interpreted as summary statistics of the population of interest.			
# AS311030: 三.11.(30)關於個人部分，你認為下列描述符合你的狀況嗎?我的心情通常是愉快的			
Information	[Type= discrete] [Format=numeric] [Range= 1-9] [Missing=*]		
Statistics [NW/ W]	[Valid=200 /-] [Invalid=0 /-]		
Value	Label	Cases	Percentage
1	1.完全不符合	16	<div><div></div></div> 8.0%
2	2.有時符合	102	<div><div></div></div> 51.0%
3	3.非常符合	81	<div><div></div></div> 40.5%
6	6.超出設定值	0	
7	7.不知道、不清楚、不確定、?	0	
8	8.拒答	0	
9	9.missing	1	<div><div></div></div> 0.5%
Warning: these figures indicate the number of cases found in the data file. They cannot be interpreted as summary statistics of the population of interest.			
# AS311031: 三.11.(31)關於個人部分，你認為下列描述符合你的狀況嗎?我每天大笑很多次			
Information	[Type= discrete] [Format=numeric] [Range= 1-9] [Missing=*]		
Statistics [NW/ W]	[Valid=200 /-] [Invalid=0 /-]		
Value	Label	Cases	Percentage
1	1.完全不符合	31	<div><div></div></div> 15.5%
2	2.有時符合	96	<div><div></div></div> 48.0%
3	3.非常符合	73	<div><div></div></div> 36.5%
6	6.超出設定值	0	
7	7.不知道、不清楚、不確定、?	0	
8	8.拒答	0	
9	9.missing	0	
Warning: these figures indicate the number of cases found in the data file. They cannot be interpreted as summary statistics of the population of interest.			
# AS311032: 三.11.(32)關於個人部分，你認為下列描述符合你的狀況嗎?通常我都很快樂			
Information	[Type= discrete] [Format=numeric] [Range= 1-9] [Missing=*]		
Statistics [NW/ W]	[Valid=200 /-] [Invalid=0 /-]		
Value	Label	Cases	Percentage
1	1.完全不符合	14	<div><div></div></div> 7.0%
2	2.有時符合	100	<div><div></div></div> 50.0%
3	3.非常符合	86	<div><div></div></div> 43.0%
6	6.超出設定值	0	
7	7.不知道、不清楚、不確定、?	0	
8	8.拒答	0	
9	9.missing	0	
Warning: these figures indicate the number of cases found in the data file. They cannot be interpreted as summary statistics of the population of interest.			
# AS311033: 三.11.(33)關於個人部分，你認為下列描述符合你的狀況嗎?我很容易感到沮喪			
Information	[Type= discrete] [Format=numeric] [Range= 1-9] [Missing=*]		
Statistics [NW/ W]	[Valid=200 /-] [Invalid=0 /-]		

AS311033: 三.11.(33)關於個人部分，你認為下列描述符合你的狀況嗎?我很容易感到沮喪

Value	Label	Cases	Percentage
1	1.完全不符合	59	<div><div></div></div> 29.5%
2	2.有時符合	111	<div><div></div></div> 55.5%
3	3.非常符合	30	<div><div></div></div> 15.0%
6	6.超出設定值	0	
7	7.不知道、不清楚、不確定、?	0	
8	8.拒答	0	
9	9.missing	0	

Warning: these figures indicate the number of cases found in the data file. They cannot be interpreted as summary statistics of the population of interest.

AS311034: 三.11.(34)關於個人部分，你認為下列描述符合你的狀況嗎?我常常覺得挫折

Information	[Type= discrete] [Format=numeric] [Range= 1-9] [Missing=*]
Statistics [NW/ W]	[Valid=200 /-] [Invalid=0 /-]

Value	Label	Cases	Percentage
1	1.完全不符合	79	<div><div></div></div> 39.5%
2	2.有時符合	108	<div><div></div></div> 54.0%
3	3.非常符合	13	<div><div></div></div> 6.5%
6	6.超出設定值	0	
7	7.不知道、不清楚、不確定、?	0	
8	8.拒答	0	
9	9.missing	0	

Warning: these figures indicate the number of cases found in the data file. They cannot be interpreted as summary statistics of the population of interest.

AS311035: 三.11.(35)關於個人部分，你認為下列描述符合你的狀況嗎?當事情不如意時，我會感到非常沮喪

Information	[Type= discrete] [Format=numeric] [Range= 1-9] [Missing=*]
Statistics [NW/ W]	[Valid=200 /-] [Invalid=0 /-]

Value	Label	Cases	Percentage
1	1.完全不符合	36	<div><div></div></div> 18.0%
2	2.有時符合	133	<div><div></div></div> 66.5%
3	3.非常符合	31	<div><div></div></div> 15.5%
6	6.超出設定值	0	
7	7.不知道、不清楚、不確定、?	0	
8	8.拒答	0	
9	9.missing	0	

Warning: these figures indicate the number of cases found in the data file. They cannot be interpreted as summary statistics of the population of interest.

AS311036: 三.11.(36)關於個人部分，你認為下列描述符合你的狀況嗎?我很容易被惱怒

Information	[Type= discrete] [Format=numeric] [Range= 1-9] [Missing=*]
Statistics [NW/ W]	[Valid=200 /-] [Invalid=0 /-]

Value	Label	Cases	Percentage
1	1.完全不符合	98	<div><div></div></div> 49.0%
2	2.有時符合	86	<div><div></div></div> 43.0%
3	3.非常符合	16	<div><div></div></div> 8.0%
6	6.超出設定值	0	
7	7.不知道、不清楚、不確定、?	0	
8	8.拒答	0	
9	9.missing	0	

# AS311036: 三.11.(36)關於個人部分，你認為下列描述符合你的狀況嗎?我很容易被惱怒			
Warning: these figures indicate the number of cases found in the data file. They cannot be interpreted as summary statistics of the population of interest.			
# AS311037: 三.11.(37)關於個人部分，你認為下列描述符合你的狀況嗎?我通常是個很冷靜的人，不太容易感到沮喪			
Information	[Type= discrete] [Format=numeric] [Range= 1-9] [Missing=*]		
Statistics [NW/ W]	[Valid=200 /-] [Invalid=0 /-]		
Value	Label	Cases	Percentage
1	1.完全不符合	63	<div><div></div></div> 31.5%
2	2.有時符合	110	<div><div></div></div> 55.0%
3	3.非常符合	27	<div><div></div></div> 13.5%
6	6.超出設定值	0	
7	7.不知道、不清楚、不確定、?	0	
8	8.拒答	0	
9	9.missing	0	
Warning: these figures indicate the number of cases found in the data file. They cannot be interpreted as summary statistics of the population of interest.			
# AS401001: 四.1.(1)你同意下列敘述嗎?有時候我必須用一些肢體暴力來維護我的權利			
Information	[Type= discrete] [Format=numeric] [Range= 1-9] [Missing=*]		
Statistics [NW/ W]	[Valid=200 /-] [Invalid=0 /-]		
Value	Label	Cases	Percentage
1	1.非常同意	2	<div><div></div></div> 1.0%
2	2.同意	18	<div><div></div></div> 9.0%
3	3.不同意	84	<div><div></div></div> 42.0%
4	4.非常不同意	96	<div><div></div></div> 48.0%
6	6.超出設定值	0	
7	7.不知道、不清楚、不確定、?	0	
8	8.拒答	0	
9	9.missing	0	
Warning: these figures indicate the number of cases found in the data file. They cannot be interpreted as summary statistics of the population of interest.			
# AS401002: 四.1.(2)你同意下列敘述嗎?如果我不讓別人知道我很強，別人就會佔我便宜			
Information	[Type= discrete] [Format=numeric] [Range= 1-9] [Missing=*]		
Statistics [NW/ W]	[Valid=200 /-] [Invalid=0 /-]		
Value	Label	Cases	Percentage
1	1.非常同意	3	<div><div></div></div> 1.5%
2	2.同意	49	<div><div></div></div> 24.5%
3	3.不同意	87	<div><div></div></div> 43.5%
4	4.非常不同意	61	<div><div></div></div> 30.5%
6	6.超出設定值	0	
7	7.不知道、不清楚、不確定、?	0	
8	8.拒答	0	
9	9.missing	0	
Warning: these figures indicate the number of cases found in the data file. They cannot be interpreted as summary statistics of the population of interest.			
# AS401003: 四.1.(3)你同意下列敘述嗎?為了獲得別人公平的對待，有時候我必須傷害別人			
Information	[Type= discrete] [Format=numeric] [Range= 1-9] [Missing=*]		
Statistics [NW/ W]	[Valid=200 /-] [Invalid=0 /-]		

AS401003: 四.1.(3)你同意下列敘述嗎?為了獲得別人公平的對待，有時候我必須傷害別人

Value	Label	Cases	Percentage
1	1.非常同意	1	0.5%
2	2.同意	22	11.0%
3	3.不同意	88	44.0%
4	4.非常不同意	89	44.5%
6	6.超出設定值	0	
7	7.不知道、不清楚、不確定、?	0	
8	8.拒答	0	
9	9.missing	0	

Warning: these figures indicate the number of cases found in the data file. They cannot be interpreted as summary statistics of the population of interest.

AS401004: 四.1.(4)你同意下列敘述嗎?當我不敢維護自己的權利時，就很難獲得別人的尊重

Information	[Type= discrete] [Format=numeric] [Range= 1-9] [Missing=*]
Statistics [NW/ W]	[Valid=200 /-] [Invalid=0 /-]

Value	Label	Cases	Percentage
1	1.非常同意	22	11.0%
2	2.同意	115	57.5%
3	3.不同意	38	19.0%
4	4.非常不同意	25	12.5%
6	6.超出設定值	0	
7	7.不知道、不清楚、不確定、?	0	
8	8.拒答	0	
9	9.missing	0	

Warning: these figures indicate the number of cases found in the data file. They cannot be interpreted as summary statistics of the population of interest.

AS401005: 四.1.(5)你同意下列敘述嗎?當別人佔我便宜時，攻擊是個有效的處理方式

Information	[Type= discrete] [Format=numeric] [Range= 1-9] [Missing=*]
Statistics [NW/ W]	[Valid=200 /-] [Invalid=0 /-]

Value	Label	Cases	Percentage
1	1.非常同意	2	1.0%
2	2.同意	20	10.0%
3	3.不同意	91	45.5%
4	4.非常不同意	87	43.5%
6	6.超出設定值	0	
7	7.不知道、不清楚、不確定、?	0	
8	8.拒答	0	
9	9.missing	0	

Warning: these figures indicate the number of cases found in the data file. They cannot be interpreted as summary statistics of the population of interest.

AS401006: 四.1.(6)你同意下列敘述嗎?如果不讓別人知道你自我防衛，他們會覺得你很弱而欺負你

Information	[Type= discrete] [Format=numeric] [Range= 1-9] [Missing=*]
Statistics [NW/ W]	[Valid=200 /-] [Invalid=0 /-]

Value	Label	Cases	Percentage
1	1.非常同意	13	6.5%
2	2.同意	72	36.0%
3	3.不同意	70	35.0%
4	4.非常不同意	45	22.5%

AS401006: 四.1.(6)你同意下列敘述嗎?如果不讓別人知道你自我防衛，他們會覺得你很弱而欺負你

Value	Label	Cases	Percentage
6	6.超出設定值	0	
7	7.不知道、不清楚、不確定、?	0	
8	8.拒答	0	
9	9.missing	0	

Warning: these figures indicate the number of cases found in the data file. They cannot be interpreted as summary statistics of the population of interest.

AS401007: 四.1.(7)你同意下列敘述嗎?我會讓對方知道他不能隨便恐嚇我

Information	[Type= discrete] [Format=numeric] [Range= 1-9] [Missing=*]
Statistics [NW/ W]	[Valid=200 /-] [Invalid=0 /-]

Value	Label	Cases	Percentage
1	1.非常同意	16	<div><div></div></div> 8.0%
2	2.同意	116	<div><div></div></div> 58.0%
3	3.不同意	40	<div><div></div></div> 20.0%
4	4.非常不同意	28	<div><div></div></div> 14.0%
6	6.超出設定值	0	
7	7.不知道、不清楚、不確定、?	0	
8	8.拒答	0	
9	9.missing	0	

Warning: these figures indicate the number of cases found in the data file. They cannot be interpreted as summary statistics of the population of interest.

AS401008: 四.1.(8)你同意下列敘述嗎?人們傾向尊重那些強而具有攻擊性的人

Information	[Type= discrete] [Format=numeric] [Range= 1-9] [Missing=*]
Statistics [NW/ W]	[Valid=200 /-] [Invalid=0 /-]

Value	Label	Cases	Percentage
1	1.非常同意	10	<div><div></div></div> 5.0%
2	2.同意	53	<div><div></div></div> 26.5%
3	3.不同意	81	<div><div></div></div> 40.5%
4	4.非常不同意	56	<div><div></div></div> 28.0%
6	6.超出設定值	0	
7	7.不知道、不清楚、不確定、?	0	
8	8.拒答	0	
9	9.missing	0	

Warning: these figures indicate the number of cases found in the data file. They cannot be interpreted as summary statistics of the population of interest.

AS402001: 四.2.(1)曾經有下列的情況嗎?有人惹你生氣，所以你揍他或打他

Information	[Type= discrete] [Format=numeric] [Range= 1-9] [Missing=*]
Statistics [NW/ W]	[Valid=200 /-] [Invalid=0 /-]

Value	Label	Cases	Percentage
1	1.非常符合	0	
2	2.還算符合	20	<div><div></div></div> 10.0%
3	3.不太符合	71	<div><div></div></div> 35.5%
4	4.非常不符合	109	<div><div></div></div> 54.5%
6	6.超出設定值	0	
7	7.不知道、不清楚、不確定、?	0	
8	8.拒答	0	
9	9.missing	0	

# AS402001: 四. 2. (1)曾經有下列的情況嗎?有人惹你生氣, 所以你揍他或打他			
Warning: these figures indicate the number of cases found in the data file. They cannot be interpreted as summary statistics of the population of interest.			
# AS402002: 四. 2. (2)曾經有下列的情況嗎?使用武器攻擊別人, 想讓他受重傷			
Information	[Type= discrete] [Format=numeric] [Range= 1-9] [Missing=*]		
Statistics [NW/ W]	[Valid=200 /-] [Invalid=0 /-]		
Value	Label	Cases	Percentage
1	1.非常符合	0	
2	2.還算符合	5	2.5%
3	3.不太符合	45	22.5%
4	4.非常不符合	150	75.0%
6	6.超出設定值	0	
7	7.不知道、不清楚、不確定、?	0	
8	8.拒答	0	
9	9.missing	0	
Warning: these figures indicate the number of cases found in the data file. They cannot be interpreted as summary statistics of the population of interest.			
# AS402003: 四. 2. (3)曾經有下列的情況嗎?使用武器、暴力或脅迫手段向別人勒索			
Information	[Type= discrete] [Format=numeric] [Range= 1-9] [Missing=*]		
Statistics [NW/ W]	[Valid=200 /-] [Invalid=0 /-]		
Value	Label	Cases	Percentage
1	1.非常符合	0	
2	2.還算符合	1	0.5%
3	3.不太符合	31	15.5%
4	4.非常不符合	168	84.0%
6	6.超出設定值	0	
7	7.不知道、不清楚、不確定、?	0	
8	8.拒答	0	
9	9.missing	0	
Warning: these figures indicate the number of cases found in the data file. They cannot be interpreted as summary statistics of the population of interest.			
# AS402004: 四. 2. (4)曾經有下列的情況嗎?你是否曾經推或傷過其他同學			
Information	[Type= discrete] [Format=numeric] [Range= 1-9] [Missing=*]		
Statistics [NW/ W]	[Valid=200 /-] [Invalid=0 /-]		
Value	Label	Cases	Percentage
1	1.非常符合	3	1.5%
2	2.還算符合	24	12.0%
3	3.不太符合	53	26.5%
4	4.非常不符合	120	60.0%
6	6.超出設定值	0	
7	7.不知道、不清楚、不確定、?	0	
8	8.拒答	0	
9	9.missing	0	
Warning: these figures indicate the number of cases found in the data file. They cannot be interpreted as summary statistics of the population of interest.			
# AS402005: 四. 2. (5)曾經有下列的情況嗎?你是否曾經威脅過其他同學, 或曾經針對他或她說三道四			
Information	[Type= discrete] [Format=numeric] [Range= 1-9] [Missing=*]		
Statistics [NW/ W]	[Valid=200 /-] [Invalid=0 /-]		

AS402005: 四.2.(5)曾經有下列的情況嗎?你是否曾經威脅過其他同學,或曾經針對他或她說三道四

Value	Label	Cases	Percentage
1	1.非常符合	0	
2	2.還算符合	16	<div><div></div></div> 8.0%
3	3.不太符合	55	<div><div></div></div> 27.5%
4	4.非常不符合	129	<div><div></div></div> 64.5%
6	6.超出設定值	0	
7	7.不知道、不清楚、不確定、?	0	
8	8.拒答	0	
9	9.missing	0	

Warning: these figures indicate the number of cases found in the data file. They cannot be interpreted as summary statistics of the population of interest.

AS402006: 四.2.(6)曾經有下列的情況嗎?其他同學會打過你、推你或用任何方式傷過你

Information	[Type= discrete] [Format=numeric] [Range= 1-9] [Missing=*]
Statistics [NW/ W]	[Valid=200 /-] [Invalid=0 /-]

Value	Label	Cases	Percentage
1	1.非常符合	1	<div><div></div></div> 0.5%
2	2.還算符合	18	<div><div></div></div> 9.0%
3	3.不太符合	45	<div><div></div></div> 22.5%
4	4.非常不符合	136	<div><div></div></div> 68.0%
6	6.超出設定值	0	
7	7.不知道、不清楚、不確定、?	0	
8	8.拒答	0	
9	9.missing	0	

Warning: these figures indicate the number of cases found in the data file. They cannot be interpreted as summary statistics of the population of interest.

AS402007: 四.2.(7)曾經有下列的情況嗎?其他同學會威脅或惡言中傷過你嗎

Information	[Type= discrete] [Format=numeric] [Range= 1-9] [Missing=*]
Statistics [NW/ W]	[Valid=200 /-] [Invalid=0 /-]

Value	Label	Cases	Percentage
1	1.非常符合	6	<div><div></div></div> 3.0%
2	2.還算符合	34	<div><div></div></div> 17.0%
3	3.不太符合	56	<div><div></div></div> 28.0%
4	4.非常不符合	104	<div><div></div></div> 52.0%
6	6.超出設定值	0	
7	7.不知道、不清楚、不確定、?	0	
8	8.拒答	0	
9	9.missing	0	



Warning: these figures indicate the number of cases found in the data file. They cannot be interpreted as summary statistics of the population of interest.

AS403001: 四.3.下述是日常生活中,人與人的互相交流行為,你認為符不符合你自己的情形?我平常會在網路上與他人交換意見

Information	[Type= discrete] [Format=numeric] [Range= 1-9] [Missing=*]
Statistics [NW/ W]	[Valid=200 /-] [Invalid=0 /-]

Value	Label	Cases	Percentage
1	1.非常不同意	7	<div><div></div></div> 3.5%
2	2.不同意	15	<div><div></div></div> 7.5%
3	3.普通	67	<div><div></div></div> 33.5%







AS403001: 四.3. 下述是日常生活中，人與人的互相交流行為，你認為符不符合你自己的情形?我平常會在網路上與他人交換意見

Value	Label	Cases	Percentage
4	4.同意	84	 42.0%
5	5.非常同意	27	 13.5%
6	6.超出設定值	0	
7	7.不知道、不清楚、不確定、?	0	
8	8.拒答	0	
9	9.missing	0	

Warning: these figures indicate the number of cases found in the data file. They cannot be interpreted as summary statistics of the population of interest.

AS403002: 四.3.(2) 下述是日常生活中，人與人的互相交流行為，你認為符不符合你自己的情形?當生活上遇到困難時，我會選擇當面向他人求助







Information	[Type= discrete] [Format=numeric] [Range= 1-9] [Missing=*]
Statistics [NW/ W]	[Valid=200 /-] [Invalid=0 /-]

Value	Label	Cases	Percentage
1	1.非常不同意	5	 2.5%
2	2.不同意	17	 8.5%
3	3.普通	52	 26.0%
4	4.同意	108	 54.0%
5	5.非常同意	17	 8.5%
6	6.超出設定值	0	
7	7.不知道、不清楚、不確定、?	0	
8	8.拒答	0	
9	9.missing	1	 0.5%

Warning: these figures indicate the number of cases found in the data file. They cannot be interpreted as summary statistics of the population of interest.

AS403003: 四.3.(3) 下述是日常生活中，人與人的互相交流行為，你認為符不符合你自己的情形?當生活上遇到困難時，我會選擇在網路上匿名向他人求助

Information	[Type= discrete] [Format=numeric] [Range= 1-9] [Missing=*]
Statistics [NW/ W]	[Valid=200 /-] [Invalid=0 /-]

Value	Label	Cases	Percentage
1	1.非常不同意	33	 16.5%
2	2.不同意	58	 29.0%
3	3.普通	64	 32.0%
4	4.同意	41	 20.5%
5	5.非常同意	3	 1.5%
6	6.超出設定值	0	
7	7.不知道、不清楚、不確定、?	0	
8	8.拒答	0	
9	9.missing	1	 0.5%

Warning: these figures indicate the number of cases found in the data file. They cannot be interpreted as summary statistics of the population of interest.

AS403004: 四.3.(4) 下述是日常生活中，人與人的互相交流行為，你認為符不符合你自己的情形?我會給予別人生活上的建議

Information	[Type= discrete] [Format=numeric] [Range= 1-9] [Missing=*]
Statistics [NW/ W]	[Valid=200 /-] [Invalid=0 /-]

AS403004: 四.3.(4) 下述是日常生活中，人與人的互相交流行為，你認為符不符合你自己的情形?我會給予別人生活上的建議

Value	Label	Cases	Percentage
1	1.非常不同意	2	1.0%
2	2.不同意	2	1.0%
3	3.普通	25	12.5%
4	4.同意	137	68.5%
5	5.非常同意	34	17.0%
6	6.超出設定值	0	
7	7.不知道、不清楚、不確定、?	0	
8	8.拒答	0	
9	9.missing	0	

Warning: these figures indicate the number of cases found in the data file. They cannot be interpreted as summary statistics of the population of interest.

AS403005: 四.3.(5) 下述是日常生活中，人與人的互相交流行為，你認為符不符合你自己的情形?我相信別人成功的經驗可以複製

Information	[Type= discrete] [Format=numeric] [Range= 1-9] [Missing=*]
Statistics [NW/ W]	[Valid=200 /-] [Invalid=0 /-]

Value	Label	Cases	Percentage
1	1.非常不同意	2	1.0%
2	2.不同意	23	11.5%
3	3.普通	60	30.0%
4	4.同意	93	46.5%
5	5.非常同意	22	11.0%
6	6.超出設定值	0	
7	7.不知道、不清楚、不確定、?	0	
8	8.拒答	0	
9	9.missing	0	

Warning: these figures indicate the number of cases found in the data file. They cannot be interpreted as summary statistics of the population of interest.

AS501001: 五.1.(1) 你對下列滿意程度如何?你現在就讀的學校

Information	[Type= discrete] [Format=numeric] [Range= 1-9] [Missing=*]
Statistics [NW/ W]	[Valid=200 /-] [Invalid=0 /-]

Value	Label	Cases	Percentage
1	1.很滿意	40	20.0%
2	2.還算滿意	133	66.5%
3	3.不太滿意	22	11.0%
4	4.很不滿意	5	2.5%
6	6.超出設定值	0	
7	7.不知道、不清楚、不確定、?	0	
8	8.拒答	0	
9	9.missing	0	

Warning: these figures indicate the number of cases found in the data file. They cannot be interpreted as summary statistics of the population of interest.

AS501002: 五.1.(2) 你對下列滿意程度如何?你現在的班級

Information	[Type= discrete] [Format=numeric] [Range= 1-9] [Missing=*]
Statistics [NW/ W]	[Valid=200 /-] [Invalid=0 /-]

AS501002: 五.1.(2)你對下列滿意程度如何?你現在的班級

Value	Label	Cases	Percentage
1	1.很滿意	41	<div><div></div></div> 20.5%
2	2.還算滿意	125	<div><div></div></div> 62.5%
3	3.不太滿意	28	<div><div></div></div> 14.0%
4	4.很不滿意	5	<div><div></div></div> 2.5%
6	6.超出設定值	0	
7	7.不知道、不清楚、不確定、?	0	
8	8.拒答	0	
9	9.missing	1	<div><div></div></div> 0.5%

Warning: these figures indicate the number of cases found in the data file. They cannot be interpreted as summary statistics of the population of interest.

AS502000: 五.2.你喜歡你的學校嗎?

Information	[Type= discrete] [Format=numeric] [Range= 1-9] [Missing=*]
Statistics [NW/ W]	[Valid=200 /-] [Invalid=0 /-]

Value	Label	Cases	Percentage
1	1.很喜歡	39	<div><div></div></div> 19.5%
2	2.喜歡	122	<div><div></div></div> 61.0%
3	3.不太確定	33	<div><div></div></div> 16.5%
4	4.不喜歡	5	<div><div></div></div> 2.5%
5	5.很不喜歡	0	
6	6.超出設定值	0	
7	7.不知道、不清楚、不確定、?	0	
8	8.拒答	0	
9	9.missing	1	<div><div></div></div> 0.5%

Warning: these figures indicate the number of cases found in the data file. They cannot be interpreted as summary statistics of the population of interest.

AS503000: 五.3.(1)這學期，你有沒有參加社團?

Information	[Type= discrete] [Format=numeric] [Range= 1-9] [Missing=*]
Statistics [NW/ W]	[Valid=200 /-] [Invalid=0 /-]

Value	Label	Cases	Percentage
1	1.有	142	<div><div></div></div> 71.0%
2	2.沒有(跳答至六、友誼網絡)	58	<div><div></div></div> 29.0%
8	8.拒答	0	
9	9.missing	0	

Warning: these figures indicate the number of cases found in the data file. They cannot be interpreted as summary statistics of the population of interest.

# AS503a00: 五.3.(1)這學期，你有沒有參加社團? 有， ___個			
Information	[Type= discrete] [Format=numeric] [Range= 0-99] [Missing=*]		
Statistics [NW/ W]	[Valid=200 /-] [Invalid=0 /-]		
Value	Label	Cases	Percentage
0	00.跳答	58	<div><div></div></div> 29.0%
1		64	<div><div></div></div> 32.0%
2		53	<div><div></div></div> 26.5%
3		13	<div><div></div></div> 6.5%
4		7	<div><div></div></div> 3.5%
5		2	<div><div></div></div> 1.0%
6		1	<div><div></div></div> 0.5%
96	96.超出設定值	0	
97	97.不知道、不清楚、不確定、?	0	
98	98.拒答	0	
99	99.missing	2	<div><div></div></div> 1.0%
Warning: these figures indicate the number of cases found in the data file. They cannot be interpreted as summary statistics of the population of interest.			
# AS504001: 五.4.(1)是甚麼性質的社團?(可複選)_學術性			
Information	[Type= discrete] [Format=numeric] [Range= 0-9] [Missing=*]		
Statistics [NW/ W]	[Valid=200 /-] [Invalid=0 /-]		
Value	Label	Cases	Percentage
0	0.跳答	58	<div><div></div></div> 29.0%
1	1.有勾選	16	<div><div></div></div> 8.0%
2	2.無勾選	125	<div><div></div></div> 62.5%
8	8.拒答	0	
9	9.missing	1	<div><div></div></div> 0.5%
Warning: these figures indicate the number of cases found in the data file. They cannot be interpreted as summary statistics of the population of interest.			
# AS504002: 五.4.(2)是甚麼性質的社團?(可複選)_藝文性			
Information	[Type= discrete] [Format=numeric] [Range= 0-9] [Missing=*]		
Statistics [NW/ W]	[Valid=200 /-] [Invalid=0 /-]		
Value	Label	Cases	Percentage
0	0.跳答	58	<div><div></div></div> 29.0%
1	1.有勾選	29	<div><div></div></div> 14.5%
2	2.無勾選	112	<div><div></div></div> 56.0%
8	8.拒答	0	
9	9.missing	1	<div><div></div></div> 0.5%
Warning: these figures indicate the number of cases found in the data file. They cannot be interpreted as summary statistics of the population of interest.			
# AS504003: 五.4.(3)是甚麼性質的社團?(可複選)_服務性(童軍團、幼幼社、儀隊...)			
Information	[Type= discrete] [Format=numeric] [Range= 0-9] [Missing=*]		
Statistics [NW/ W]	[Valid=200 /-] [Invalid=0 /-]		
Value	Label	Cases	Percentage
0	0.跳答	58	<div><div></div></div> 29.0%
1	1.有勾選	45	<div><div></div></div> 22.5%
2	2.無勾選	96	<div><div></div></div> 48.0%
8	8.拒答	0	





# AS504003: 五.4.(3)是甚麼性質的社團?(可複選)_服務性(童軍團、幼幼社、儀隊...)			
Value	Label	Cases	Percentage
9	9.missing	1	0.5%
Warning: these figures indicate the number of cases found in the data file. They cannot be interpreted as summary statistics of the population of interest.			
# AS504004: 五.4.(4)是甚麼性質的社團?(可複選)_康樂性(吉他社、滑冰社、舞蹈社...)			
Information	[Type= discrete] [Format=numeric] [Range= 0-9] [Missing=*]		
Statistics [NW/ W]	[Valid=200 /-] [Invalid=0 /-]		
Value	Label	Cases	Percentage
0	0.跳答	58	29.0%
1	1.有勾選	49	24.5%
2	2.無勾選	92	46.0%
8	8.拒答	0	
9	9.missing	1	0.5%
Warning: these figures indicate the number of cases found in the data file. They cannot be interpreted as summary statistics of the population of interest.			
# AS504005: 五.4.(5)是甚麼性質的社團?(可複選)_體能性(足球社、登山社、柔道社...)			
Information	[Type= discrete] [Format=numeric] [Range= 0-9] [Missing=*]		
Statistics [NW/ W]	[Valid=200 /-] [Invalid=0 /-]		
Value	Label	Cases	Percentage
0	0.跳答	58	29.0%
1	1.有勾選	45	22.5%
2	2.無勾選	96	48.0%
8	8.拒答	0	
9	9.missing	1	0.5%
Warning: these figures indicate the number of cases found in the data file. They cannot be interpreted as summary statistics of the population of interest.			
# AS504006: 五.4.(6)是甚麼性質的社團?(可複選)_技藝性(模型動畫社、棋藝社、漫研社...)			
Information	[Type= discrete] [Format=numeric] [Range= 0-9] [Missing=*]		
Statistics [NW/ W]	[Valid=200 /-] [Invalid=0 /-]		
Value	Label	Cases	Percentage
0	0.跳答	58	29.0%
1	1.有勾選	19	9.5%
2	2.無勾選	122	61.0%
8	8.拒答	0	
9	9.missing	1	0.5%
Warning: these figures indicate the number of cases found in the data file. They cannot be interpreted as summary statistics of the population of interest.			
# AS504007: 五.4.(7)是甚麼性質的社團?(可複選)_其他			
Information	[Type= discrete] [Format=numeric] [Range= 0-9] [Missing=*]		
Statistics [NW/ W]	[Valid=200 /-] [Invalid=0 /-]		
Value	Label	Cases	Percentage
0	0.跳答	58	29.0%
1	1.有勾選	13	6.5%
2	2.無勾選	128	64.0%
8	8.拒答	0	
9	9.missing	1	0.5%
Warning: these figures indicate the number of cases found in the data file. They cannot be interpreted as summary statistics of the population of interest.			

# AS505000: 五.5.有擔任社團幹部嗎?			
Information	[Type= discrete] [Format=numeric] [Range= 0-9] [Missing=*]		
Statistics [NW/ W]	[Valid=200 /-] [Invalid=0 /-]		
Value	Label	Cases	Percentage
0	0.跳答	58	<div></div> 29.0%
1	1.有	23	<div></div> 11.5%
2	2.沒有	118	<div></div> 59.0%
8	8.拒答	0	
9	9.missing	1	<div></div> 0.5%
Warning: these figures indicate the number of cases found in the data file. They cannot be interpreted as summary statistics of the population of interest.			
# AS506000: 五.6.你社團中有結識好朋友嗎?			
Information	[Type= discrete] [Format=numeric] [Range= 0-9] [Missing=*]		
Statistics [NW/ W]	[Valid=200 /-] [Invalid=0 /-]		
Value	Label	Cases	Percentage
0	0.跳答	58	<div></div> 29.0%
1	1.有	120	<div></div> 60.0%
2	2.沒有	21	<div></div> 10.5%
8	8.拒答	0	
9	9.missing	1	<div></div> 0.5%
Warning: these figures indicate the number of cases found in the data file. They cannot be interpreted as summary statistics of the population of interest.			
# AS506a00: 五.6.你社團中有結識好朋友嗎? 有, ___個			
Information	[Type= discrete] [Format=numeric] [Range= 0-99] [Missing=*]		
Statistics [NW/ W]	[Valid=200 /-] [Invalid=0 /-]		
Value	Label	Cases	Percentage
0	00.跳答	79	<div></div> 39.5%
1		10	<div></div> 5.0%
2		10	<div></div> 5.0%
3		15	<div></div> 7.5%
4		12	<div></div> 6.0%
5		16	<div></div> 8.0%
6		10	<div></div> 5.0%
7		3	<div></div> 1.5%
8		2	<div></div> 1.0%
9		3	<div></div> 1.5%
10		10	<div></div> 5.0%
12		1	<div></div> 0.5%
13		1	<div></div> 0.5%
15		5	<div></div> 2.5%
16		1	<div></div> 0.5%
17		1	<div></div> 0.5%
30		1	<div></div> 0.5%
50		2	<div></div> 1.0%
96	96.超出設定值	13	<div></div> 6.5%
97	97.不知道、不清楚、不確定、?	2	<div></div> 1.0%
98	98.拒答	0	

# AS506a00: 五.6.你社團中有結識好朋友嗎? 有, ___個			
Value	Label	Cases	Percentage
99	99.missing	3	1.5%
<i>Warning: these figures indicate the number of cases found in the data file. They cannot be interpreted as summary statistics of the population of interest.</i>			
# AS601001: 六.1.(1)以下是一些關於你最要好的朋友的描述, 你覺得符不符合實際的狀況?他們關心我			
Information	[Type= discrete] [Format=numeric] [Range= 1-9] [Missing=*]		
Statistics [NW/ W]	[Valid=200 /-] [Invalid=0 /-]		
Value	Label	Cases	Percentage
1	1.很符合	110	55.0%
2	2.符合	90	45.0%
3	3.不符合	0	
4	4.很不符合	0	
7	7.不知道、不清楚、不確定、?	0	
8	8.拒答	0	
9	9.missing	0	
<i>Warning: these figures indicate the number of cases found in the data file. They cannot be interpreted as summary statistics of the population of interest.</i>			
# AS601002: 六.1.(1)以下是一些關於你最要好的朋友的描述, 你覺得符不符合實際的狀況?我常會得到他們的一些幫忙			
Information	[Type= discrete] [Format=numeric] [Range= 1-9] [Missing=*]		
Statistics [NW/ W]	[Valid=200 /-] [Invalid=0 /-]		
Value	Label	Cases	Percentage
1	1.很符合	101	50.5%
2	2.符合	97	48.5%
3	3.不符合	2	1.0%
4	4.很不符合	0	
7	7.不知道、不清楚、不確定、?	0	
8	8.拒答	0	
9	9.missing	0	
<i>Warning: these figures indicate the number of cases found in the data file. They cannot be interpreted as summary statistics of the population of interest.</i>			
# AS601003: 六.1.(3)以下是一些關於你最要好的朋友的描述, 你覺得符不符合實際的狀況?我受到挫折時, 總可以從他們那裡得到安慰			
Information	[Type= discrete] [Format=numeric] [Range= 1-9] [Missing=*]		
Statistics [NW/ W]	[Valid=200 /-] [Invalid=0 /-]		
Value	Label	Cases	Percentage
1	1.很符合	109	54.5%
2	2.符合	85	42.5%
3	3.不符合	5	2.5%
4	4.很不符合	1	0.5%
7	7.不知道、不清楚、不確定、?	0	
8	8.拒答	0	
9	9.missing	0	
<i>Warning: these figures indicate the number of cases found in the data file. They cannot be interpreted as summary statistics of the population of interest.</i>			
# AS601004: 六.1.(4)以下是一些關於你最要好的朋友的描述, 你覺得符不符合實際的狀況?當我需要幫忙或建議時, 我可以依賴他們			
Information	[Type= discrete] [Format=numeric] [Range= 1-9] [Missing=*]		

AS601004: 六.1.(4)以下是一些關於你最要好的朋友的描述，你覺得符不符合實際的狀況?當我需要幫忙或建議時，我可以依賴他們

Statistics [NW/ W] [Valid=200 /-] [Invalid=0 /-]





Value	Label	Cases	Percentage
1	1.很符合	106	 53.0%
2	2.符合	91	 45.5%
3	3.不符合	2	 1.0%
4	4.很不符合	1	 0.5%
7	7.不知道、不清楚、不確定、?	0	
8	8.拒答	0	
9	9.missing	0	

Warning: these figures indicate the number of cases found in the data file. They cannot be interpreted as summary statistics of the population of interest.

AS601005: 六.1.(5)以下是一些關於你最要好的朋友的描述，你覺得符不符合實際的狀況?我願意向他們大多數人看齊

Information [Type= discrete] [Format=numeric] [Range= 1-9] [Missing=*]

Statistics [NW/ W] [Valid=200 /-] [Invalid=0 /-]






Value	Label	Cases	Percentage
1	1.很符合	84	 42.0%
2	2.符合	104	 52.0%
3	3.不符合	11	 5.5%
4	4.很不符合	1	 0.5%
7	7.不知道、不清楚、不確定、?	0	
8	8.拒答	0	
9	9.missing	0	

Warning: these figures indicate the number of cases found in the data file. They cannot be interpreted as summary statistics of the population of interest.

AS601006: 六.1.(6)以下是一些關於你最要好的朋友的描述，你覺得符不符合實際的狀況?我常會從他們那兒得到課業上的幫助

Information [Type= discrete] [Format=numeric] [Range= 1-9] [Missing=*]

Statistics [NW/ W] [Valid=200 /-] [Invalid=0 /-]



Value	Label	Cases	Percentage
1	1.很符合	55	 27.5%
2	2.符合	106	 53.0%
3	3.不符合	33	 16.5%
4	4.很不符合	5	 2.5%
7	7.不知道、不清楚、不確定、?	0	
8	8.拒答	0	
9	9.missing	1	 0.5%

Warning: these figures indicate the number of cases found in the data file. They cannot be interpreted as summary statistics of the population of interest.

AS601007: 六.1.(7)以下是一些關於你最要好的朋友的描述，你覺得符不符合實際的狀況?我常會從他們那兒得到生活上的幫助

Information [Type= discrete] [Format=numeric] [Range= 1-9] [Missing=*]

Statistics [NW/ W] [Valid=200 /-] [Invalid=0 /-]

Value	Label	Cases	Percentage
1	1.很符合	78	 39.0%
2	2.符合	107	 53.5%






AS601007: 六.1.(7)以下是一些關於你最要好的朋友的描述，你覺得符不符合實際的狀況?我常會從他們那兒得到生活上的幫助

Value	Label	Cases	Percentage
3	3.不符合	12	 6.0%
4	4.很不符合	2	 1.0%
7	7.不知道、不清楚、不確定、?	0	
8	8.拒答	0	
9	9.missing	1	 0.5%

Warning: these figures indicate the number of cases found in the data file. They cannot be interpreted as summary statistics of the population of interest.

AS601008: 六.1.(8)以下是一些關於你最要好的朋友的描述，你覺得符不符合實際的狀況?我常常因為他們的緣故而惹上麻煩






Information	[Type= discrete] [Format=numeric] [Range= 1-9] [Missing=*]
Statistics [NW/ W]	[Valid=200 /-] [Invalid=0 /-]

Value	Label	Cases	Percentage
1	1.很符合	2	 1.0%
2	2.符合	16	 8.0%
3	3.不符合	100	 50.0%
4	4.很不符合	80	 40.0%
7	7.不知道、不清楚、不確定、?	0	
8	8.拒答	0	
9	9.missing	2	 1.0%

Warning: these figures indicate the number of cases found in the data file. They cannot be interpreted as summary statistics of the population of interest.

AS601009: 六.1.(9)以下是一些關於你最要好的朋友的描述，你覺得符不符合實際的狀況?我花相當多的時間和這些朋友在一起





Information	[Type= discrete] [Format=numeric] [Range= 1-9] [Missing=*]
Statistics [NW/ W]	[Valid=200 /-] [Invalid=0 /-]

Value	Label	Cases	Percentage
1	1.很符合	53	 26.5%
2	2.符合	108	 54.0%
3	3.不符合	32	 16.0%
4	4.很不符合	5	 2.5%
7	7.不知道、不清楚、不確定、?	0	
8	8.拒答	0	
9	9.missing	2	 1.0%

Warning: these figures indicate the number of cases found in the data file. They cannot be interpreted as summary statistics of the population of interest.

AS601010: 六.1.(10)以下是一些關於你最要好的朋友的描述，你覺得符不符合實際的狀況?我的父母親認識我的好朋友

Information	[Type= discrete] [Format=numeric] [Range= 1-9] [Missing=*]
Statistics [NW/ W]	[Valid=200 /-] [Invalid=0 /-]

Value	Label	Cases	Percentage
1	1.很符合	32	 16.0%
2	2.符合	80	 40.0%
3	3.不符合	67	 33.5%
4	4.很不符合	20	 10.0%
7	7.不知道、不清楚、不確定、?	0	

AS601010: 六.1.(10)以下是一些關於你最要好的朋友的描述，你覺得符不符合實際的狀況?我的父母親認識我的好朋友

Value	Label	Cases	Percentage
8	8.拒答	0	
9	9.missing	1	0.5%

Warning: these figures indicate the number of cases found in the data file. They cannot be interpreted as summary statistics of the population of interest.

AS601011: 六.1.(11)以下是一些關於你最要好的朋友的描述，你覺得符不符合實際的狀況?我的父母不喜歡我的好朋友

Information	[Type= discrete] [Format=numeric] [Range= 1-9] [Missing=*]
Statistics [NW/ W]	[Valid=200 /-] [Invalid=0 /-]

Value	Label	Cases	Percentage
1	1.很符合	1	0.5%
2	2.符合	2	1.0%
3	3.不符合	80	40.0%
4	4.很不符合	116	58.0%
7	7.不知道、不清楚、不確定、?	0	
8	8.拒答	0	
9	9.missing	1	0.5%

Warning: these figures indicate the number of cases found in the data file. They cannot be interpreted as summary statistics of the population of interest.

AS601012: 六.1.(12)以下是一些關於你最要好的朋友的描述，你覺得符不符合實際的狀況?父母會限制我的交友情形

Information	[Type= discrete] [Format=numeric] [Range= 1-9] [Missing=*]
Statistics [NW/ W]	[Valid=200 /-] [Invalid=0 /-]

Value	Label	Cases	Percentage
1	1.很符合	2	1.0%
2	2.符合	15	7.5%
3	3.不符合	77	38.5%
4	4.很不符合	105	52.5%
7	7.不知道、不清楚、不確定、?	0	
8	8.拒答	0	
9	9.missing	1	0.5%

Warning: these figures indicate the number of cases found in the data file. They cannot be interpreted as summary statistics of the population of interest.

AS601013: 六.1.(13)以下是一些關於你最要好的朋友的描述，你覺得符不符合實際的狀況?當我的父母對我的好朋友有意見時，我會試著遠離我的好朋友






Information	[Type= discrete] [Format=numeric] [Range= 1-9] [Missing=*]
Statistics [NW/ W]	[Valid=200 /-] [Invalid=0 /-]

Value	Label	Cases	Percentage
1	1.很符合	1	0.5%
2	2.符合	16	8.0%
3	3.不符合	94	47.0%
4	4.很不符合	88	44.0%
7	7.不知道、不清楚、不確定、?	0	
8	8.拒答	0	
9	9.missing	1	0.5%

Warning: these figures indicate the number of cases found in the data file. They cannot be interpreted as summary statistics of the population of interest.

AS601014: 六.1.(14)以下是一些關於你最要好的朋友的描述，你覺得符不符合實際的狀況?我的好朋友信任我所做的判斷





Information	[Type= discrete] [Format=numeric] [Range= 1-9] [Missing=*]
Statistics [NW/ W]	[Valid=200 /-] [Invalid=0 /-]

Value	Label	Cases	Percentage
1	1.很符合	38	 19.0%
2	2.符合	154	 77.0%
3	3.不符合	6	 3.0%
4	4.很不符合	1	 0.5%
7	7.不知道、不清楚、不確定、?	0	
8	8.拒答	0	
9	9.missing	1	 0.5%

Warning: these figures indicate the number of cases found in the data file. They cannot be interpreted as summary statistics of the population of interest.

AS601015: 六.1.(15)以下是一些關於你最要好的朋友的描述，你覺得符不符合實際的狀況?我的好朋友總讓我覺得我的點子很棒






Information	[Type= discrete] [Format=numeric] [Range= 1-9] [Missing=*]
Statistics [NW/ W]	[Valid=200 /-] [Invalid=0 /-]

Value	Label	Cases	Percentage
1	1.很符合	43	 21.5%
2	2.符合	121	 60.5%
3	3.不符合	35	 17.5%
4	4.很不符合	0	
7	7.不知道、不清楚、不確定、?	0	
8	8.拒答	0	
9	9.missing	1	 0.5%

Warning: these figures indicate the number of cases found in the data file. They cannot be interpreted as summary statistics of the population of interest.

AS601016: 六.1.(16)以下是一些關於你最要好的朋友的描述，你覺得符不符合實際的狀況?我的好朋友在我搞砸事情時，會做些事情讓我覺得好過一些

Information	[Type= discrete] [Format=numeric] [Range= 1-9] [Missing=*]
Statistics [NW/ W]	[Valid=200 /-] [Invalid=0 /-]

Value	Label	Cases	Percentage
1	1.很符合	53	 26.5%
2	2.符合	135	 67.5%
3	3.不符合	9	 4.5%
4	4.很不符合	2	 1.0%
7	7.不知道、不清楚、不確定、?	0	
8	8.拒答	0	
9	9.missing	1	 0.5%





Warning: these figures indicate the number of cases found in the data file. They cannot be interpreted as summary statistics of the population of interest.

AS601017: 六.1.(17)以下是一些關於你最要好的朋友的描述，你覺得符不符合實際的狀況?當我的好朋知道我正處低潮，他 / 她會想辦法從旁協助我

Information	[Type= discrete] [Format=numeric] [Range= 1-9] [Missing=*]
Statistics [NW/ W]	[Valid=200 /-] [Invalid=0 /-]

Value	Label	Cases	Percentage
1	1.很符合	97	 48.5%






AS601017: 六.1.(17)以下是一些關於你最要好的朋友的描述，你覺得符不符合實際的狀況?當我的好朋知道我正處低潮，他 / 她會想辦法從旁協助我

Value	Label	Cases	Percentage
2	2.符合	95	 47.5%
3	3.不符合	6	 3.0%
4	4.很不符合	1	 0.5%
7	7.不知道、不清楚、不確定、?	0	
8	8.拒答	0	
9	9.missing	1	 0.5%

Warning: these figures indicate the number of cases found in the data file. They cannot be interpreted as summary statistics of the population of interest.

AS601018: 六.1.(18)以下是一些關於你最要好的朋友的描述，你覺得符不符合實際的狀況?當我有心事需要宣洩時，我可以找我的好朋友談談






Information	[Type= discrete] [Format=numeric] [Range= 1-9] [Missing=*]
Statistics [NW/ W]	[Valid=200 /-] [Invalid=0 /-]

Value	Label	Cases	Percentage
1	1.很符合	115	 57.5%
2	2.符合	79	 39.5%
3	3.不符合	4	 2.0%
4	4.很不符合	1	 0.5%
7	7.不知道、不清楚、不確定、?	0	
8	8.拒答	0	
9	9.missing	1	 0.5%

Warning: these figures indicate the number of cases found in the data file. They cannot be interpreted as summary statistics of the population of interest.

AS601019: 六.1.(19)以下是一些關於你最要好的朋友的描述，你覺得符不符合實際的狀況?我的好朋友與我分享他 / 她的內心感覺





Information	[Type= discrete] [Format=numeric] [Range= 1-9] [Missing=*]
Statistics [NW/ W]	[Valid=200 /-] [Invalid=0 /-]

Value	Label	Cases	Percentage
1	1.很符合	105	 52.5%
2	2.符合	86	 43.0%
3	3.不符合	6	 3.0%
4	4.很不符合	2	 1.0%
7	7.不知道、不清楚、不確定、?	0	
8	8.拒答	0	
9	9.missing	1	 0.5%

Warning: these figures indicate the number of cases found in the data file. They cannot be interpreted as summary statistics of the population of interest.

AS601020: 六.1.(20)以下是一些關於你最要好的朋友的描述，你覺得符不符合實際的狀況?跟好朋友講與自己有關的事情時，我覺得很自在

Information	[Type= discrete] [Format=numeric] [Range= 1-9] [Missing=*]
Statistics [NW/ W]	[Valid=200 /-] [Invalid=0 /-]

Value	Label	Cases	Percentage
1	1.很符合	107	 53.5%
2	2.符合	84	 42.0%
3	3.不符合	5	 2.5%
4	4.很不符合	3	 1.5%

AS601020: 六.1.(20)以下是一些關於你最要好的朋友的描述，你覺得符不符合實際的狀況?跟好朋友講與自己有關的事情時，我覺得很自在

Value	Label	Cases	Percentage
7	7.不知道、不清楚、不確定、?	0	
8	8.拒答	0	
9	9.missing	1	0.5%

Warning: these figures indicate the number of cases found in the data file. They cannot be interpreted as summary statistics of the population of interest.

AS601021: 六.1.(21)以下是一些關於你最要好的朋友的描述，你覺得符不符合實際的狀況?我的好朋友能傾聽我，並試著瞭解我的想法與感受

Information	[Type= discrete] [Format=numeric] [Range= 1-9] [Missing=*]
Statistics [NW/ W]	[Valid=200 /-] [Invalid=0 /-]

Value	Label	Cases	Percentage
1	1.很符合	109	54.5%
2	2.符合	83	41.5%
3	3.不符合	6	3.0%
4	4.很不符合	1	0.5%
7	7.不知道、不清楚、不確定、?	0	
8	8.拒答	0	
9	9.missing	1	0.5%

Warning: these figures indicate the number of cases found in the data file. They cannot be interpreted as summary statistics of the population of interest.

AS601022: 六.1.(22)以下是一些關於你最要好的朋友的描述，你覺得符不符合實際的狀況?即使我覺得我的好朋友可能不會認同，我還是可以說出我的真實感覺讓他 / 她知道

Information	[Type= discrete] [Format=numeric] [Range= 1-9] [Missing=*]
Statistics [NW/ W]	[Valid=200 /-] [Invalid=0 /-]

Value	Label	Cases	Percentage
1	1.很符合	89	44.5%
2	2.符合	99	49.5%
3	3.不符合	11	5.5%
4	4.很不符合	0	
7	7.不知道、不清楚、不確定、?	0	
8	8.拒答	0	
9	9.missing	1	0.5%

Warning: these figures indicate the number of cases found in the data file. They cannot be interpreted as summary statistics of the population of interest.

AS601023: 六.1.(23)以下是一些關於你最要好的朋友的描述，你覺得符不符合實際的狀況?我的好朋友對我的期待與要求，比他 / 她所願意回饋給我的還多

Information	[Type= discrete] [Format=numeric] [Range= 1-9] [Missing=*]
Statistics [NW/ W]	[Valid=200 /-] [Invalid=0 /-]

Value	Label	Cases	Percentage
1	1.很符合	26	13.0%
2	2.符合	80	40.0%
3	3.不符合	80	40.0%
4	4.很不符合	13	6.5%
7	7.不知道、不清楚、不確定、?	0	
8	8.拒答	0	
9	9.missing	1	0.5%

Warning: these figures indicate the number of cases found in the data file. They cannot be interpreted as summary statistics of the population of interest.

AS601024: 六.1.(24)以下是一些關於你最要好的朋友的描述，你覺得符不符合實際的狀況?我的好朋友對我最近所經歷的事情一無所知

Information [Type= discrete] [Format=numeric] [Range= 1-9] [Missing=*]

Statistics [NW/ W] [Valid=200 /-] [Invalid=0 /-]

Value	Label	Cases	Percentage
1	1.很符合	5	2.5%
2	2.符合	24	12.0%
3	3.不符合	108	54.0%
4	4.很不符合	62	31.0%
7	7.不知道、不清楚、不確定、?	0	
8	8.拒答	0	
9	9.missing	1	0.5%

Warning: these figures indicate the number of cases found in the data file. They cannot be interpreted as summary statistics of the population of interest.

AS601025: 六.1.(25)以下是一些關於你最要好的朋友的描述，你覺得符不符合實際的狀況?我的好朋友挺固執的

Information [Type= discrete] [Format=numeric] [Range= 1-9] [Missing=*]

Statistics [NW/ W] [Valid=200 /-] [Invalid=0 /-]

Value	Label	Cases	Percentage
1	1.很符合	11	5.5%
2	2.符合	58	29.0%
3	3.不符合	97	48.5%
4	4.很不符合	33	16.5%
7	7.不知道、不清楚、不確定、?	0	
8	8.拒答	0	
9	9.missing	1	0.5%

Warning: these figures indicate the number of cases found in the data file. They cannot be interpreted as summary statistics of the population of interest.

AS601026: 六.1.(26)以下是一些關於你最要好的朋友的描述，你覺得符不符合實際的狀況?我的好朋友有時會把我排除在他 / 她的團體之外

Information [Type= discrete] [Format=numeric] [Range= 1-9] [Missing=*]

Statistics [NW/ W] [Valid=200 /-] [Invalid=0 /-]

Value	Label	Cases	Percentage
1	1.很符合	2	1.0%
2	2.符合	21	10.5%
3	3.不符合	95	47.5%
4	4.很不符合	81	40.5%
7	7.不知道、不清楚、不確定、?	0	
8	8.拒答	0	
9	9.missing	1	0.5%

Warning: these figures indicate the number of cases found in the data file. They cannot be interpreted as summary statistics of the population of interest.

AS601027: 六.1.(27)以下是一些關於你最要好的朋友的描述，你覺得符不符合實際的狀況?我和我的好朋友會對彼此發脾氣 / 生氣

Information [Type= discrete] [Format=numeric] [Range= 1-9] [Missing=*]

Statistics [NW/ W] [Valid=200 /-] [Invalid=0 /-]

Value	Label	Cases	Percentage
1	1.很符合	3	1.5%
2	2.符合	58	29.0%






AS601027: 六.1.(27)以下是一些關於你最要好的朋友的描述，你覺得符不符合實際的狀況?我和我的好朋友會對彼此發脾氣 / 生氣

Value	Label	Cases	Percentage
3	3.不符合	88	 44.0%
4	4.很不符合	50	 25.0%
7	7.不知道、不清楚、不確定、?	0	
8	8.拒答	0	
9	9.missing	1	 0.5%

Warning: these figures indicate the number of cases found in the data file. They cannot be interpreted as summary statistics of the population of interest.

AS601028: 六.1.(28)以下是一些關於你最要好的朋友的描述，你覺得符不符合實際的狀況?我和我的好朋友會吵架






Information	[Type= discrete] [Format=numeric] [Range= 1-9] [Missing=*]
Statistics [NW/ W]	[Valid=200 /-] [Invalid=0 /-]

Value	Label	Cases	Percentage
1	1.很符合	3	 1.5%
2	2.符合	80	 40.0%
3	3.不符合	75	 37.5%
4	4.很不符合	41	 20.5%
7	7.不知道、不清楚、不確定、?	0	
8	8.拒答	0	
9	9.missing	1	 0.5%

Warning: these figures indicate the number of cases found in the data file. They cannot be interpreted as summary statistics of the population of interest.

AS601029: 六.1.(29)以下是一些關於你最要好的朋友的描述，你覺得符不符合實際的狀況?我和我的好朋友吵架後會和好





Information	[Type= discrete] [Format=numeric] [Range= 1-9] [Missing=*]
Statistics [NW/ W]	[Valid=200 /-] [Invalid=0 /-]

Value	Label	Cases	Percentage
1	1.很符合	64	 32.0%
2	2.符合	109	 54.5%
3	3.不符合	18	 9.0%
4	4.很不符合	7	 3.5%
7	7.不知道、不清楚、不確定、?	0	
8	8.拒答	0	
9	9.missing	2	 1.0%

Warning: these figures indicate the number of cases found in the data file. They cannot be interpreted as summary statistics of the population of interest.

AS601030: 六.1.(30)以下是一些關於你最要好的朋友的描述，你覺得符不符合實際的狀況?我的好朋友會表現出他 / 她不喜歡我的樣子

Information	[Type= discrete] [Format=numeric] [Range= 1-9] [Missing=*]
Statistics [NW/ W]	[Valid=200 /-] [Invalid=0 /-]

Value	Label	Cases	Percentage
1	1.很符合	2	 1.0%
2	2.符合	25	 12.5%
3	3.不符合	101	 50.5%
4	4.很不符合	71	 35.5%
7	7.不知道、不清楚、不確定、?	0	
8	8.拒答	0	

AS601030: 六.1.(30)以下是一些關於你最要好的朋友的描述，你覺得符不符合實際的狀況?我的好朋友會表現出他 / 她不喜歡我的樣子

Value	Label	Cases	Percentage
9	9.missing	1	0.5%

Warning: these figures indicate the number of cases found in the data file. They cannot be interpreted as summary statistics of the population of interest.

AS601031: 六.1.(31)以下是一些關於你最要好的朋友的描述，你覺得符不符合實際的狀況?我的好朋友會批評我

Information	[Type= discrete] [Format=numeric] [Range= 1-9] [Missing=*]
Statistics [NW/ W]	[Valid=200 /-] [Invalid=0 /-]

Value	Label	Cases	Percentage
1	1.很符合	7	3.5%
2	2.符合	56	28.0%
3	3.不符合	82	41.0%
4	4.很不符合	54	27.0%
7	7.不知道、不清楚、不確定、?	0	
8	8.拒答	0	
9	9.missing	1	0.5%

Warning: these figures indicate the number of cases found in the data file. They cannot be interpreted as summary statistics of the population of interest.

AS601032: 六.1.(32)以下是一些關於你最要好的朋友的描述，你覺得符不符合實際的狀況?我的好朋友會故意做出傷害我的事

Information	[Type= discrete] [Format=numeric] [Range= 1-9] [Missing=*]
Statistics [NW/ W]	[Valid=200 /-] [Invalid=0 /-]

Value	Label	Cases	Percentage
1	1.很符合	0	
2	2.符合	3	1.5%
3	3.不符合	73	36.5%
4	4.很不符合	123	61.5%
7	7.不知道、不清楚、不確定、?	0	
8	8.拒答	0	
9	9.missing	1	0.5%

Warning: these figures indicate the number of cases found in the data file. They cannot be interpreted as summary statistics of the population of interest.

AS602001: 六.2.(1)以下有幾個句子，在讀完這些句子之後，請你想一下這個描述句是否能用來形容你和朋友的關係?我非常享受我的友誼

Information	[Type= discrete] [Format=numeric] [Range= 1-9] [Missing=*]
Statistics [NW/ W]	[Valid=200 /-] [Invalid=0 /-]

Value	Label	Cases	Percentage
1	1.一點也不符合	4	2.0%
2	2.有點符合	25	12.5%
3	3.大致符合	74	37.0%
4	4.總是符合	97	48.5%
8	8.拒答	0	
9	9.missing	0	

Warning: these figures indicate the number of cases found in the data file. They cannot be interpreted as summary statistics of the population of interest.

AS602002: 六.2.(2)以下有幾個句子，在讀完這些句子之後，請你想一下這個描述句是否能用來形容你和朋友的關係?和好朋友有衝突時，我的情緒受到很大的影響

Information	[Type= discrete] [Format=numeric] [Range= 1-9] [Missing=*]
-------------	--

AS602002: 六.2.(2)以下有幾個句子，在讀完這些句子之後，請你想一下這個描述句是否能用來形容你和朋友的關係?和好朋友有衝突時，我的情緒受到很大的影響

Statistics [NW/ W] [Valid=200 /-] [Invalid=0 /-]

Value	Label	Cases	Percentage
1	1.一點也不符合	5	2.5%
2	2.有點符合	47	23.5%
3	3.大致符合	72	36.0%
4	4.總是符合	76	38.0%
8	8.拒答	0	
9	9.missing	0	

Warning: these figures indicate the number of cases found in the data file. They cannot be interpreted as summary statistics of the population of interest.

AS602003: 六.2.(3)以下有幾個句子，在讀完這些句子之後，請你想一下這個描述句是否能用來形容你和朋友的關係?和好朋友間產生誤會而冷戰，我會試著解決

Information [Type= discrete] [Format=numeric] [Range= 1-9] [Missing=*]

Statistics [NW/ W] [Valid=200 /-] [Invalid=0 /-]

Value	Label	Cases	Percentage
1	1.一點也不符合	5	2.5%
2	2.有點符合	32	16.0%
3	3.大致符合	92	46.0%
4	4.總是符合	70	35.0%
8	8.拒答	0	
9	9.missing	1	0.5%

Warning: these figures indicate the number of cases found in the data file. They cannot be interpreted as summary statistics of the population of interest.

AS602004: 六.2.(4)以下有幾個句子，在讀完這些句子之後，請你想一下這個描述句是否能用來形容你和朋友的關係?和好朋友吵架後，我視他為敵人

Information [Type= discrete] [Format=numeric] [Range= 1-9] [Missing=*]

Statistics [NW/ W] [Valid=200 /-] [Invalid=0 /-]

Value	Label	Cases	Percentage
1	1.一點也不符合	143	71.5%
2	2.有點符合	47	23.5%
3	3.大致符合	9	4.5%
4	4.總是符合	1	0.5%
8	8.拒答	0	
9	9.missing	0	

Warning: these figures indicate the number of cases found in the data file. They cannot be interpreted as summary statistics of the population of interest.

AS602005: 六.2.(5)以下有幾個句子，在讀完這些句子之後，請你想一下這個描述句是否能用來形容你和朋友的關係?和好朋友吵架後，我們仍會維持表面和諧

Information [Type= discrete] [Format=numeric] [Range= 1-9] [Missing=*]

Statistics [NW/ W] [Valid=200 /-] [Invalid=0 /-]

Value	Label	Cases	Percentage
1	1.一點也不符合	46	23.0%
2	2.有點符合	100	50.0%
3	3.大致符合	48	24.0%
4	4.總是符合	6	3.0%
8	8.拒答	0	

AS602005: 六.2.(5)以下有幾個句子，在讀完這些句子之後，請你想一下這個描述句是否能用來形容你和朋友的關係?和好朋友吵架後，我們仍會維持表面和諧

Value	Label	Cases	Percentage
9	9.missing	0	

Warning: these figures indicate the number of cases found in the data file. They cannot be interpreted as summary statistics of the population of interest.

AS602006: 六.2.(6)以下有幾個句子，在讀完這些句子之後，請你想一下這個描述句是否能用來形容你和朋友的關係?當友誼關係宣告破裂時，就代表該友誼關係正式結束了

Information	[Type= discrete] [Format=numeric] [Range= 1-9] [Missing=*]
Statistics [NW/ W]	[Valid=200 /-] [Invalid=0 /-]

Value	Label	Cases	Percentage
1	1.一點也不符合	91	45.5%
2	2.有點符合	56	28.0%
3	3.大致符合	36	18.0%
4	4.總是符合	17	8.5%
8	8.拒答	0	
9	9.missing	0	

Warning: these figures indicate the number of cases found in the data file. They cannot be interpreted as summary statistics of the population of interest.

AS603001: 六.3.(1)以下的描述，你認為符不符合你自己的情形?我會刻意經營我的友誼關係




Information	[Type= discrete] [Format=numeric] [Range= 1-9] [Missing=*]
Statistics [NW/ W]	[Valid=200 /-] [Invalid=0 /-]

Value	Label	Cases	Percentage
1	1.非常符合	34	17.0%
2	2.還算符合	115	57.5%
3	3.不太符合	48	24.0%
4	4.非常不符合	3	1.5%
6	6.超出設定值	0	
7	7.不知道、不清楚、不確定、?	0	
8	8.拒答	0	
9	9.missing	0	

Warning: these figures indicate the number of cases found in the data file. They cannot be interpreted as summary statistics of the population of interest.

# AS603002: 六.3.(2)以下的描述, 你認為符不符合你自己的情形?我會嘗試去認識我好朋友的其他朋友			
Information	[Type= discrete] [Format=numeric] [Range= 1-9] [Missing=*]		
Statistics [NW/ W]	[Valid=200 /-] [Invalid=0 /-]		
Value	Label	Cases	Percentage
1	1.非常符合	43	<div><div></div></div> 21.5%
2	2.還算符合	135	<div><div></div></div> 67.5%
3	3.不太符合	22	<div><div></div></div> 11.0%
4	4.非常不符合	0	
6	6.超出設定值	0	
7	7.不知道、不清楚、不確定、?	0	
8	8.拒答	0	
9	9.missing	0	
Warning: these figures indicate the number of cases found in the data file. They cannot be interpreted as summary statistics of the population of interest.			
# AS603003: 六.3.(3)以下的描述, 你認為符不符合你自己的情形?我會嘗試去認識其他新朋友			
Information	[Type= discrete] [Format=numeric] [Range= 1-9] [Missing=*]		
Statistics [NW/ W]	[Valid=200 /-] [Invalid=0 /-]		
Value	Label	Cases	Percentage
1	1.非常符合	56	<div><div></div></div> 28.0%
2	2.還算符合	126	<div><div></div></div> 63.0%
3	3.不太符合	18	<div><div></div></div> 9.0%
4	4.非常不符合	0	
6	6.超出設定值	0	
7	7.不知道、不清楚、不確定、?	0	
8	8.拒答	0	
9	9.missing	0	
Warning: these figures indicate the number of cases found in the data file. They cannot be interpreted as summary statistics of the population of interest.			
# AS603004: 六.3.(4)以下的描述, 你認為符不符合你自己的情形?我會因為朋友對我有好處而與他維持關係			
Information	[Type= discrete] [Format=numeric] [Range= 1-9] [Missing=*]		
Statistics [NW/ W]	[Valid=200 /-] [Invalid=0 /-]		
Value	Label	Cases	Percentage
1	1.非常符合	9	<div><div></div></div> 4.5%
2	2.還算符合	83	<div><div></div></div> 41.5%
3	3.不太符合	89	<div><div></div></div> 44.5%
4	4.非常不符合	19	<div><div></div></div> 9.5%
6	6.超出設定值	0	
7	7.不知道、不清楚、不確定、?	0	
8	8.拒答	0	
9	9.missing	0	
Warning: these figures indicate the number of cases found in the data file. They cannot be interpreted as summary statistics of the population of interest.			
# AS603005: 六.3.(5)以下的描述, 你認為符不符合你自己的情形?針對不同的朋友, 我會有不同的友誼維持策略			
Information	[Type= discrete] [Format=numeric] [Range= 1-9] [Missing=*]		
Statistics [NW/ W]	[Valid=200 /-] [Invalid=0 /-]		
Value	Label	Cases	Percentage
1	1.非常符合	57	<div><div></div></div> 28.5%





AS603005: 六.3.(5)以下的描述, 你認為符不符合你自己的情形?針對不同的朋友, 我會有不同的友誼維持策略

Value	Label	Cases	Percentage
2	2.還算符合	127	 63.5%
3	3.不太符合	15	 7.5%
4	4.非常不符合	1	 0.5%
6	6.超出設定值	0	
7	7.不知道、不清楚、不確定、?	0	
8	8.拒答	0	
9	9.missing	0	

Warning: these figures indicate the number of cases found in the data file. They cannot be interpreted as summary statistics of the population of interest.

AS603006: 六.3.(6)以下的描述, 你認為符不符合你自己的情形?我會不想讓我的好朋友們互相認識






Information	[Type= discrete] [Format=numeric] [Range= 1-9] [Missing=*]
Statistics [NW/ W]	[Valid=200 /-] [Invalid=0 /-]

Value	Label	Cases	Percentage
1	1.非常符合	3	 1.5%
2	2.還算符合	16	 8.0%
3	3.不太符合	112	 56.0%
4	4.非常不符合	69	 34.5%
6	6.超出設定值	0	
7	7.不知道、不清楚、不確定、?	0	
8	8.拒答	0	
9	9.missing	0	

Warning: these figures indicate the number of cases found in the data file. They cannot be interpreted as summary statistics of the population of interest.

AS603007: 六.3.(7)以下的描述, 你認為符不符合你自己的情形?我認為交朋友是需要有所付出的





Information	[Type= discrete] [Format=numeric] [Range= 1-9] [Missing=*]
Statistics [NW/ W]	[Valid=200 /-] [Invalid=0 /-]

Value	Label	Cases	Percentage
1	1.非常符合	74	 37.0%
2	2.還算符合	109	 54.5%
3	3.不太符合	11	 5.5%
4	4.非常不符合	5	 2.5%
6	6.超出設定值	0	
7	7.不知道、不清楚、不確定、?	0	
8	8.拒答	0	
9	9.missing	1	 0.5%

Warning: these figures indicate the number of cases found in the data file. They cannot be interpreted as summary statistics of the population of interest.

AS603008: 六.3.(8)以下的描述, 你認為符不符合你自己的情形?我會因為男女朋友的關係, 而比較顧不到我原來的朋友們

Information	[Type= discrete] [Format=numeric] [Range= 1-9] [Missing=*]
Statistics [NW/ W]	[Valid=200 /-] [Invalid=0 /-]

Value	Label	Cases	Percentage
1	1.非常符合	12	 6.0%
2	2.還算符合	45	 22.5%
3	3.不太符合	103	 51.5%
4	4.非常不符合	40	 20.0%

AS603008: 六.3.(8)以下的描述, 你認為符不符合你自己的情形?我會因為男女朋友的關係, 而比較顧不到我原來的朋友們

Value	Label	Cases	Percentage
6	6.超出設定值	0	
7	7.不知道、不清楚、不確定、?	0	
8	8.拒答	0	
9	9.missing	0	

Warning: these figures indicate the number of cases found in the data file. They cannot be interpreted as summary statistics of the population of interest.

AS603009: 六.3.(9)以下的描述, 你認為符不符合你自己的情形?在任何情況下, 我會設法不讓我的男女朋友認識我的好朋友

Information	[Type= discrete] [Format=numeric] [Range= 1-9] [Missing=*]
Statistics [NW/ W]	[Valid=200 /-] [Invalid=0 /-]

Value	Label	Cases	Percentage
1	1.非常符合	6	3.0%
2	2.還算符合	17	8.5%
3	3.不太符合	102	51.0%
4	4.非常不符合	75	37.5%
6	6.超出設定值	0	
7	7.不知道、不清楚、不確定、?	0	
8	8.拒答	0	
9	9.missing	0	

Warning: these figures indicate the number of cases found in the data file. They cannot be interpreted as summary statistics of the population of interest.

AS603010: 六.3.(10)以下的描述, 你認為符不符合你自己的情形?如果不得已必須與朋友絕交時, 我會連帶都不聯絡那個朋友周遭的朋友

Information	[Type= discrete] [Format=numeric] [Range= 1-9] [Missing=*]
Statistics [NW/ W]	[Valid=200 /-] [Invalid=0 /-]

Value	Label	Cases	Percentage
1	1.非常符合	6	3.0%
2	2.還算符合	20	10.0%
3	3.不太符合	96	48.0%
4	4.非常不符合	77	38.5%
6	6.超出設定值	0	
7	7.不知道、不清楚、不確定、?	0	
8	8.拒答	0	
9	9.missing	1	0.5%

Warning: these figures indicate the number of cases found in the data file. They cannot be interpreted as summary statistics of the population of interest.

AS603011: 六.3.(11)以下的描述, 你認為符不符合你自己的情形?當我的好朋友喜歡某人時, 我也會一起喜歡那個人

Information	[Type= discrete] [Format=numeric] [Range= 1-9] [Missing=*]
Statistics [NW/ W]	[Valid=200 /-] [Invalid=0 /-]

Value	Label	Cases	Percentage
1	1.非常符合	13	6.5%
2	2.還算符合	84	42.0%
3	3.不太符合	88	44.0%
4	4.非常不符合	15	7.5%





AS603011: 六.3.(11)以下的描述，你認為符不符合你自己的情形?當我的好朋友喜歡某人時，我也會一起喜歡那個人

Value	Label	Cases	Percentage
6	6.超出設定值	0	
7	7.不知道、不清楚、不確定、?	0	
8	8.拒答	0	
9	9.missing	0	

Warning: these figures indicate the number of cases found in the data file. They cannot be interpreted as summary statistics of the population of interest.

AS603012: 六.3.(12)以下的描述，你認為符不符合你自己的情形?當我喜歡某人時，我的好朋友也會一起喜歡那個人





Information	[Type= discrete] [Format=numeric] [Range= 1-9] [Missing=*]
Statistics [NW/ W]	[Valid=200 /-] [Invalid=0 /-]

Value	Label	Cases	Percentage
1	1.非常符合	11	 5.5%
2	2.還算符合	85	 42.5%
3	3.不太符合	92	 46.0%
4	4.非常不符合	12	 6.0%
6	6.超出設定值	0	
7	7.不知道、不清楚、不確定、?	0	
8	8.拒答	0	
9	9.missing	0	

Warning: these figures indicate the number of cases found in the data file. They cannot be interpreted as summary statistics of the population of interest.

AS603013: 六.3.(13)以下的描述，你認為符不符合你自己的情形?當我的好朋友不喜歡某人時，我也會一起不喜歡那個人





Information	[Type= discrete] [Format=numeric] [Range= 1-9] [Missing=*]
Statistics [NW/ W]	[Valid=200 /-] [Invalid=0 /-]

Value	Label	Cases	Percentage
1	1.非常符合	6	 3.0%
2	2.還算符合	70	 35.0%
3	3.不太符合	105	 52.5%
4	4.非常不符合	19	 9.5%
6	6.超出設定值	0	
7	7.不知道、不清楚、不確定、?	0	
8	8.拒答	0	
9	9.missing	0	

Warning: these figures indicate the number of cases found in the data file. They cannot be interpreted as summary statistics of the population of interest.

AS603014: 六.3.(14)以下的描述，你認為符不符合你自己的情形?當我不喜歡某人時，我的好朋友也會一起不喜歡那個人

Information	[Type= discrete] [Format=numeric] [Range= 1-9] [Missing=*]
Statistics [NW/ W]	[Valid=200 /-] [Invalid=0 /-]

Value	Label	Cases	Percentage
1	1.非常符合	5	 2.5%
2	2.還算符合	59	 29.5%
3	3.不太符合	118	 59.0%
4	4.非常不符合	18	 9.0%



AS603014: 六.3.(14)以下的描述，你認為符不符合你自己的情形?當我不喜歡某人時，我的好朋友也會一起不喜歡那個人

Value	Label	Cases	Percentage
6	6.超出設定值	0	
7	7.不知道、不清楚、不確定、?	0	
8	8.拒答	0	
9	9.missing	0	

Warning: these figures indicate the number of cases found in the data file. They cannot be interpreted as summary statistics of the population of interest.

AS701000: 七.1.請問目前您就業的經驗如何?






Information	[Type= discrete] [Format=numeric] [Range= 1-9] [Missing=*]
Statistics [NW/ W]	[Valid=200 /-] [Invalid=0 /-]

Value	Label	Cases	Percentage
1	1.我目前有全職的工作(續答第2題)	0	
2	2.我目前友打工或兼職的工作(續答第2題)	32	 16.0%
3	3.我以前有工作/打工/兼職，現在沒有了(續答第2題)	91	 45.5%
4	4.我從來沒有工作過(跳答 八、愛情觀)	77	 38.5%
7	7.不知道、不清楚、不確定、?	0	
8	8.拒答	0	
9	9.missing	0	

Warning: these figures indicate the number of cases found in the data file. They cannot be interpreted as summary statistics of the population of interest.

AS702001: 七.2-1.你是自己做生意，還是受雇替別人工作?









Information	[Type= discrete] [Format=numeric] [Range= 0-9] [Missing=*]
Statistics [NW/ W]	[Valid=200 /-] [Invalid=0 /-]

Value	Label	Cases	Percentage
0	0.跳答	77	 38.5%
1	1.自雇/自己當老闆	1	 0.5%
2	2.在家幫忙事業	10	 5.0%
3	3.受雇替別人工作	109	 54.5%
4	4.其他，請說明	3	 1.5%
7	7.不知道、不清楚、不確定、?	0	
8	8.拒答	0	
9	9.missing	0	

Warning: these figures indicate the number of cases found in the data file. They cannot be interpreted as summary statistics of the population of interest.

AS702002: 七.2-2.你工作的公司或機構內一共有多少員工?

Information	[Type= discrete] [Format=numeric] [Range= 0-9] [Missing=*]
Statistics [NW/ W]	[Valid=200 /-] [Invalid=0 /-]

Value	Label	Cases	Percentage
0	0.跳答	77	 38.5%
1	1.沒有雇用人	9	 4.5%
2	2.9人及以下	35	 17.5%
3	3.10-29人	31	 15.5%
4	4.30-99人	7	 3.5%
5	5.100-499人	7	 3.5%
6	6.500人及以上	10	 5.0%
7	7.不知道	21	 10.5%

# AS702002: 七.2-2.你工作的公司或機構內一共有多少員工?			
Value	Label	Cases	Percentage
8	8.拒答	0	
9	9.missing	3	1.5%
Warning: these figures indicate the number of cases found in the data file. They cannot be interpreted as summary statistics of the population of interest.			
# AS703001: 七.3-1.你是什麼時候開始這個工作? 民國__年			
Information	[Type= discrete] [Format=numeric] [Range= 0-999] [Missing=*]		
Statistics [NW/ W]	[Valid=200 /-] [Invalid=0 /-]		
Value	Label	Cases	Percentage
0	000.跳答	78	39.0%
94		1	0.5%
95		1	0.5%
96		3	1.5%
97		5	2.5%
98		17	8.5%
99		12	6.0%
100		78	39.0%
997	997.不知道、不清楚、不確定、?	0	
998	998.拒答	0	
999	999.missing	5	2.5%
Warning: these figures indicate the number of cases found in the data file. They cannot be interpreted as summary statistics of the population of interest.			
# AS703002: 七.3-2.你是什麼時候開始這個工作? _月			
Information	[Type= discrete] [Format=numeric] [Range= 0-999] [Missing=*]		
Statistics [NW/ W]	[Valid=200 /-] [Invalid=0 /-]		
Value	Label	Cases	Percentage
0	000.跳答	77	38.5%
1		4	2.0%
2		5	2.5%
3		1	0.5%
4		7	3.5%
5		13	6.5%
6		18	9.0%
7		38	19.0%
8		8	4.0%
9		10	5.0%
10		7	3.5%
11		4	2.0%
12		3	1.5%
99	missing	5	2.5%
997	997.不知道、不清楚、不確定、?	0	
998	998.拒答	0	
999	999.missing	0	
Warning: these figures indicate the number of cases found in the data file. They cannot be interpreted as summary statistics of the population of interest.			
# AS703003: 七.3-3.是什麼時候結束的?			
Information	[Type= discrete] [Format=numeric] [Range= 0-9] [Missing=*]		

# AS703003: 七.3-3.是什麼時候結束的?			
Statistics [NW/ W]		[Valid=200 /-] [Invalid=0 /-]	
Value	Label	Cases	Percentage
0	0.跳答	77	<div><div></div></div> 38.5%
1	1.還在做。跳答至第4寵	31	<div><div></div></div> 15.5%
2	2.結束了	88	<div><div></div></div> 44.0%
8	8.拒答	0	
9	9.missing	4	<div><div></div></div> 2.0%
Warning: these figures indicate the number of cases found in the data file. They cannot be interpreted as summary statistics of the population of interest.			
# AS703004: 七.3-4.是在民國幾年結束的?			
Information		[Type= discrete] [Format=numeric] [Range= 0-999] [Missing=*]	
Statistics [NW/ W]		[Valid=200 /-] [Invalid=0 /-]	
Value	Label	Cases	Percentage
0	000.跳答	109	<div><div></div></div> 54.5%
94		1	<div><div></div></div> 0.5%
96		2	<div><div></div></div> 1.0%
97		6	<div><div></div></div> 3.0%
98		9	<div><div></div></div> 4.5%
99		12	<div><div></div></div> 6.0%
100		59	<div><div></div></div> 29.5%
997	997.不知道、不清楚、不確定、?	0	
998	998.拒答	0	
999	999.missing	2	<div><div></div></div> 1.0%
Warning: these figures indicate the number of cases found in the data file. They cannot be interpreted as summary statistics of the population of interest.			
# AS703005: 七.3-5.是在幾月結束的?			
Information		[Type= discrete] [Format=numeric] [Range= 0-99] [Missing=*]	
Statistics [NW/ W]		[Valid=200 /-] [Invalid=0 /-]	
Value	Label	Cases	Percentage
0	00.跳答	107	<div><div></div></div> 53.5%
2		1	<div><div></div></div> 0.5%
4		1	<div><div></div></div> 0.5%
5		2	<div><div></div></div> 1.0%
6		11	<div><div></div></div> 5.5%
7		9	<div><div></div></div> 4.5%
8		42	<div><div></div></div> 21.0%
9		19	<div><div></div></div> 9.5%
10		1	<div><div></div></div> 0.5%
11		3	<div><div></div></div> 1.5%
12		2	<div><div></div></div> 1.0%
97	97.不知道、不清楚、不確定、?	0	
98	98.拒答	0	
99	99.missing	2	<div><div></div></div> 1.0%
Warning: these figures indicate the number of cases found in the data file. They cannot be interpreted as summary statistics of the population of interest.			
# AS704001: 七.4.(01)你這個工作是如何找到的?(可複選)_自己在網路上找到的，如：人力銀行等			
Information		[Type= discrete] [Format=numeric] [Range= 0-9] [Missing=*]	

# AS704001: 七.4.(01)你這個工作是如何找到的?(可複選)_自己在網路上找到的, 如: 人力銀行等			
Statistics [NW/ W]		[Valid=200 /-] [Invalid=0 /-]	
Value	Label	Cases	Percentage
0	0.跳答	77	<div><div></div></div> 38.5%
1	1.有勾選	24	<div><div></div></div> 12.0%
2	2.無勾選	98	<div><div></div></div> 49.0%
8	8.拒答	0	
9	9.missing	1	<div><div></div></div> 0.5%
Warning: these figures indicate the number of cases found in the data file. They cannot be interpreted as summary statistics of the population of interest.			
# AS704002: 七.4.(02)你這個工作是如何找到的?(可複選)_同學(包括上、下屆同學)介紹			
Information		[Type= discrete] [Format=numeric] [Range= 0-9] [Missing=*]	
Statistics [NW/ W]		[Valid=200 /-] [Invalid=0 /-]	
Value	Label	Cases	Percentage
0	0.跳答	77	<div><div></div></div> 38.5%
1	1.有勾選	33	<div><div></div></div> 16.5%
2	2.無勾選	89	<div><div></div></div> 44.5%
8	8.拒答	0	
9	9.missing	1	<div><div></div></div> 0.5%
Warning: these figures indicate the number of cases found in the data file. They cannot be interpreted as summary statistics of the population of interest.			
# AS704003: 七.7.(03)你這個工作是如何找到的?(可複選)_鄰居介紹			
Information		[Type= discrete] [Format=numeric] [Range= 0-9] [Missing=*]	
Statistics [NW/ W]		[Valid=200 /-] [Invalid=0 /-]	
Value	Label	Cases	Percentage
0	0.跳答	77	<div><div></div></div> 38.5%
1	1.有勾選	1	<div><div></div></div> 0.5%
2	2.無勾選	121	<div><div></div></div> 60.5%
8	8.拒答	0	
9	9.missing	1	<div><div></div></div> 0.5%
Warning: these figures indicate the number of cases found in the data file. They cannot be interpreted as summary statistics of the population of interest.			
# AS704004: 七.7.(04)你這個工作是如何找到的?(可複選)_以前同事介紹			
Information		[Type= discrete] [Format=numeric] [Range= 0-9] [Missing=*]	
Statistics [NW/ W]		[Valid=200 /-] [Invalid=0 /-]	
Value	Label	Cases	Percentage
0	0.跳答	77	<div><div></div></div> 38.5%
1	1.有勾選	0	
2	2.無勾選	122	<div><div></div></div> 61.0%
8	8.拒答	0	
9	9.missing	1	<div><div></div></div> 0.5%
Warning: these figures indicate the number of cases found in the data file. They cannot be interpreted as summary statistics of the population of interest.			
# AS704005: 七.7.(05)你這個工作是如何找到的?(可複選)_同鄉介紹			
Information		[Type= discrete] [Format=numeric] [Range= 0-9] [Missing=*]	
Statistics [NW/ W]		[Valid=200 /-] [Invalid=0 /-]	
Value	Label	Cases	Percentage
0	0.跳答	77	<div><div></div></div> 38.5%

# AS704005: 七.7.(05)你這個工作是如何找到的?(可複選)_同鄉介紹			
Value	Label	Cases	Percentage
1	1.有勾選	0	
2	2.無勾選	122	<div></div> 61.0%
8	8.拒答	0	
9	9.missing	1	<div></div> 0.5%
Warning: these figures indicate the number of cases found in the data file. They cannot be interpreted as summary statistics of the population of interest.			
# AS704006: 七.7.(06)你這個工作是如何找到的?(可複選)_老師介紹			
Information	[Type= discrete] [Format=numeric] [Range= 0-9] [Missing=*]		
Statistics [NW/ W]	[Valid=200 /-] [Invalid=0 /-]		
Value	Label	Cases	Percentage
0	0.跳答	77	<div></div> 38.5%
1	1.有勾選	20	<div></div> 10.0%
2	2.無勾選	102	<div></div> 51.0%
8	8.拒答	0	
9	9.missing	1	<div></div> 0.5%
Warning: these figures indicate the number of cases found in the data file. They cannot be interpreted as summary statistics of the population of interest.			
# AS704007: 七.7.(07)你這個工作是如何找到的?(可複選)_親戚介紹			
Information	[Type= discrete] [Format=numeric] [Range= 0-9] [Missing=*]		
Statistics [NW/ W]	[Valid=200 /-] [Invalid=0 /-]		
Value	Label	Cases	Percentage
0	0.跳答	77	<div></div> 38.5%
1	1.有勾選	8	<div></div> 4.0%
2	2.無勾選	114	<div></div> 57.0%
8	8.拒答	0	
9	9.missing	1	<div></div> 0.5%
Warning: these figures indicate the number of cases found in the data file. They cannot be interpreted as summary statistics of the population of interest.			
# AS704008: 七.7.(08)你這個工作是如何找到的?(可複選)_朋友介紹			
Information	[Type= discrete] [Format=numeric] [Range= 0-9] [Missing=*]		
Statistics [NW/ W]	[Valid=200 /-] [Invalid=0 /-]		
Value	Label	Cases	Percentage
0	0.跳答	77	<div></div> 38.5%
1	1.有勾選	19	<div></div> 9.5%
2	2.無勾選	103	<div></div> 51.5%
8	8.拒答	0	
9	9.missing	1	<div></div> 0.5%
Warning: these figures indicate the number of cases found in the data file. They cannot be interpreted as summary statistics of the population of interest.			
# AS704009: 七.7.(09)你這個工作是如何找到的?(可複選)_家人介紹			
Information	[Type= discrete] [Format=numeric] [Range= 0-9] [Missing=*]		
Statistics [NW/ W]	[Valid=200 /-] [Invalid=0 /-]		
Value	Label	Cases	Percentage
0	0.跳答	77	<div></div> 38.5%
1	1.有勾選	22	<div></div> 11.0%
2	2.無勾選	100	<div></div> 50.0%

# AS704009: 七.7.(09)你這個工作是如何找到的?(可複選)_家人介紹			
Value	Label	Cases	Percentage
8	8.拒答	0	
9	9.missing	1	0.5%
Warning: these figures indicate the number of cases found in the data file. They cannot be interpreted as summary statistics of the population of interest.			
# AS704010: 七.7.(10)你這個工作是如何找到的?(可複選)_親戚、同事等的朋友介紹			
Information	[Type= discrete] [Format=numeric] [Range= 0-9] [Missing=*]		
Statistics [NW/ W]	[Valid=200 /-] [Invalid=0 /-]		
Value	Label	Cases	Percentage
0	0.跳答	77	38.5%
1	1.有勾選	3	1.5%
2	2.無勾選	119	59.5%
8	8.拒答	0	
9	9.missing	1	0.5%
Warning: these figures indicate the number of cases found in the data file. They cannot be interpreted as summary statistics of the population of interest.			
# AS704011: 七.7.(11)你這個工作是如何找到的?(可複選)_政府就業輔導機構介紹			
Information	[Type= discrete] [Format=numeric] [Range= 0-9] [Missing=*]		
Statistics [NW/ W]	[Valid=200 /-] [Invalid=0 /-]		
Value	Label	Cases	Percentage
0	0.跳答	77	38.5%
1	1.有勾選	0	
2	2.無勾選	122	61.0%
8	8.拒答	0	
9	9.missing	1	0.5%
Warning: these figures indicate the number of cases found in the data file. They cannot be interpreted as summary statistics of the population of interest.			
# AS704012: 七.7.(12)你這個工作是如何找到的?(可複選)_私人就業輔導機構介紹			
Information	[Type= discrete] [Format=numeric] [Range= 0-9] [Missing=*]		
Statistics [NW/ W]	[Valid=200 /-] [Invalid=0 /-]		
Value	Label	Cases	Percentage
0	0.跳答	77	38.5%
1	1.有勾選	1	0.5%
2	2.無勾選	121	60.5%
8	8.拒答	0	
9	9.missing	1	0.5%
Warning: these figures indicate the number of cases found in the data file. They cannot be interpreted as summary statistics of the population of interest.			
# AS704013: 七.7.(13)你這個工作是如何找到的?(可複選)_經由政府考試任用或派用			
Information	[Type= discrete] [Format=numeric] [Range= 0-9] [Missing=*]		
Statistics [NW/ W]	[Valid=200 /-] [Invalid=0 /-]		
Value	Label	Cases	Percentage
0	0.跳答	77	38.5%
1	1.有勾選	0	
2	2.無勾選	122	61.0%
8	8.拒答	0	
9	9.missing	1	0.5%

# AS704013: 七.7.(13)你這個工作是如何找到的?(可複選)_經由政府考試任用或派用			
Warning: these figures indicate the number of cases found in the data file. They cannot be interpreted as summary statistics of the population of interest.			
# AS704014: 七.7.(14)你這個工作是如何找到的?(可複選)_依求才廣告自行應徵			
Information	[Type= discrete] [Format=numeric] [Range= 0-9] [Missing=*]		
Statistics [NW/ W]	[Valid=200 /-] [Invalid=0 /-]		
Value	Label	Cases	Percentage
0	0.跳答	77	<div><div></div></div> 38.5%
1	1.有勾選	9	<div><div></div></div> 4.5%
2	2.無勾選	113	<div><div></div></div> 56.5%
8	8.拒答	0	
9	9.missing	1	<div><div></div></div> 0.5%
Warning: these figures indicate the number of cases found in the data file. They cannot be interpreted as summary statistics of the population of interest.			
# AS704015: 七.7.(15)你這個工作是如何找到的?(可複選)_機構考試招募			
Information	[Type= discrete] [Format=numeric] [Range= 0-9] [Missing=*]		
Statistics [NW/ W]	[Valid=200 /-] [Invalid=0 /-]		
Value	Label	Cases	Percentage
0	0.跳答	77	<div><div></div></div> 38.5%
1	1.有勾選	0	
2	2.無勾選	122	<div><div></div></div> 61.0%
8	8.拒答	0	
9	9.missing	1	<div><div></div></div> 0.5%
Warning: these figures indicate the number of cases found in the data file. They cannot be interpreted as summary statistics of the population of interest.			
# AS704016: 七.7.(16)你這個工作是如何找到的?(可複選)_公司或工廠派人招募			
Information	[Type= discrete] [Format=numeric] [Range= 0-9] [Missing=*]		
Statistics [NW/ W]	[Valid=200 /-] [Invalid=0 /-]		
Value	Label	Cases	Percentage
0	0.跳答	77	<div><div></div></div> 38.5%
1	1.有勾選	3	<div><div></div></div> 1.5%
2	2.無勾選	119	<div><div></div></div> 59.5%
8	8.拒答	0	
9	9.missing	1	<div><div></div></div> 0.5%
Warning: these figures indicate the number of cases found in the data file. They cannot be interpreted as summary statistics of the population of interest.			
# AS704017: 七.7.(17)你這個工作是如何找到的?(可複選)_自行獨資創業			
Information	[Type= discrete] [Format=numeric] [Range= 0-9] [Missing=*]		
Statistics [NW/ W]	[Valid=200 /-] [Invalid=0 /-]		
Value	Label	Cases	Percentage
0	0.跳答	77	<div><div></div></div> 38.5%
1	1.有勾選	0	
2	2.無勾選	122	<div><div></div></div> 61.0%
8	8.拒答	0	
9	9.missing	1	<div><div></div></div> 0.5%
Warning: these figures indicate the number of cases found in the data file. They cannot be interpreted as summary statistics of the population of interest.			
# AS704018: 七.7.(18)你這個工作是如何找到的?(可複選)_親朋投資創業			
Information	[Type= discrete] [Format=numeric] [Range= 0-9] [Missing=*]		

# AS704018: 七.7.(18)你這個工作是如何找到的?(可複選)_親朋投資創業			
Statistics [NW/ W]		[Valid=200 /-] [Invalid=0 /-]	
Value	Label	Cases	Percentage
0	0.跳答	77	<div></div> 38.5%
1	1.有勾選	0	
2	2.無勾選	122	<div></div> 61.0%
8	8.拒答	0	
9	9.missing	1	<div></div> 0.5%
Warning: these figures indicate the number of cases found in the data file. They cannot be interpreted as summary statistics of the population of interest.			
# AS704019: 七.7.(19)你這個工作是如何找到的?(可複選)_為家裡工作			
Information		[Type= discrete] [Format=numeric] [Range= 0-9] [Missing=*]	
Statistics [NW/ W]		[Valid=200 /-] [Invalid=0 /-]	
Value	Label	Cases	Percentage
0	0.跳答	77	<div></div> 38.5%
1	1.有勾選	8	<div></div> 4.0%
2	2.無勾選	114	<div></div> 57.0%
8	8.拒答	0	
9	9.missing	1	<div></div> 0.5%
Warning: these figures indicate the number of cases found in the data file. They cannot be interpreted as summary statistics of the population of interest.			
# AS704020: 七.7.(20)你這個工作是如何找到的?(可複選)_其他, 請說明: _____			
Information		[Type= discrete] [Format=numeric] [Range= 0-9] [Missing=*]	
Statistics [NW/ W]		[Valid=200 /-] [Invalid=0 /-]	
Value	Label	Cases	Percentage
0	0.跳答	77	<div></div> 38.5%
1	1.有勾選	12	<div></div> 6.0%
2	2.無勾選	110	<div></div> 55.0%
8	8.拒答	0	
9	9.missing	1	<div></div> 0.5%
Warning: these figures indicate the number of cases found in the data file. They cannot be interpreted as summary statistics of the population of interest.			
# AS704100: 七.4-1.請問以上哪一個是最主要的方式?(請填上題代號)			
Information		[Type= discrete] [Format=numeric] [Range= 0-99] [Missing=*]	
Statistics [NW/ W]		[Valid=200 /-] [Invalid=0 /-]	
Value	Label	Cases	Percentage
0	00.跳答	77	<div></div> 38.5%
1	01.自己在網路上找到的, 如: 人力銀行等	22	<div></div> 11.0%
2	02.同學(包括上、下屆同學)介紹	21	<div></div> 10.5%
3	03.鄰居介紹	0	
4	04.以前同事介紹	0	
5	05.同鄉介紹	0	
6	06.老師介紹	16	<div></div> 8.0%
7	07.親戚介紹	4	<div></div> 2.0%
8	08.朋友介紹	12	<div></div> 6.0%
9	09.家人介紹	17	<div></div> 8.5%
10	10.親戚、同事等的朋友介紹	0	
11	11.政府就業輔導機構介紹	0	

# AS704100: 七.4-1.請問以上哪一個是最主要的方式?(請填上題代號)			
Value	Label	Cases	Percentage
12	12.私人就業輔導機構介紹	1	<div><div></div></div> 0.5%
13	13.經由政府考試任用或派用	0	
14	14.依求才廣告自行應徵	9	<div><div></div></div> 4.5%
15	15.機構考試招募	0	
16	16.公司或工廠派人招募	1	<div><div></div></div> 0.5%
17	17.自行獨資創業	0	
18	18.親朋投資創業	0	
19	19.為家裡工作	7	<div><div></div></div> 3.5%
20	20.其他	7	<div><div></div></div> 3.5%
98	98.拒答	0	
99	99.missing	6	<div><div></div></div> 3.0%
Warning: these figures indicate the number of cases found in the data file. They cannot be interpreted as summary statistics of the population of interest.			
# AS705000: 七.5.你上班的地點在哪?__縣(市)__鄉(鎮、市、區)			
Information	[Type= continuous] [Format=numeric] [Range= 0-999] [Missing=*]		
Statistics [NW/ W]	[Valid=200 /-] [Invalid=0 /-]		
Value	Label	Cases	Percentage
0	跳答	77	<div><div></div></div> 38.5%
100	台北市中正區	4	<div><div></div></div> 2.0%
103	台北市大同區	0	
104	台北市中山區	2	<div><div></div></div> 1.0%
105	台北市松山區	3	<div><div></div></div> 1.5%
106	台北市大安區	3	<div><div></div></div> 1.5%
108	台北市萬華區	0	
110	台北市信義區	5	<div><div></div></div> 2.5%
111	台北市士林區	1	<div><div></div></div> 0.5%
112	台北市北投區	1	<div><div></div></div> 0.5%
114	台北市內湖區	1	<div><div></div></div> 0.5%
115	台北市南港區	0	
116	台北市文山區	2	<div><div></div></div> 1.0%
200	基隆市仁愛區	0	
201	基隆市信義區	0	
202	基隆市中正區	0	
203	基隆市中山區	0	
204	基隆市安樂區	0	
205	基隆市暖暖區	0	
206	基隆市七堵區	0	
207	新北市萬里鄉	0	
208	新北市金山鄉	0	
209	連江縣南竿鄉	0	
210	連江縣北竿鄉	0	
211	連江縣莒光鄉	0	
212	連江縣東引鄉	0	
220	新北市板橋區	3	<div><div></div></div> 1.5%
221	新北市汐止區	2	<div><div></div></div> 1.0%

AS705000: 七.5.你上班的地點在哪?__縣(市)__鄉(鎮、市、區)

Value	Label	Cases	Percentage
222	新北市深坑區	0	
223	新北市石碇區	0	
224	新北市瑞芳區	0	
226	新北市平溪區	0	
227	新北市雙溪區	0	
228	新北市貢寮區	0	
231	新北市新店區	0	
232	新北市坪林區	0	
233	新北市烏來區	0	
234	新北市永和區	1	0.5%
235	新北市中和區	5	2.5%
236	新北市土城區	0	
237	新北市三峽區	0	
238	新北市樹林區	0	
239	新北市鶯歌區	0	
241	新北市三重區	1	0.5%
242	新北市新莊區	0	
243	新北市泰山區	0	
244	新北市林口區	0	
247	新北市蘆洲區	1	0.5%
248	新北市五股區	0	
249	新北市八里區	1	0.5%
251	新北市淡水區	0	
252	新北市三芝區	0	
253	新北市石門區	0	
260	宜蘭縣宜蘭市	1	0.5%
261	宜蘭縣頭城鎮	0	
262	宜蘭縣礁溪鄉	0	
263	宜蘭縣壯圍鄉	0	
264	宜蘭縣員山鄉	0	
265	宜蘭縣羅東鎮	1	0.5%
266	宜蘭縣三星鄉	0	
267	宜蘭縣大同鄉	0	
268	宜蘭縣五結鄉	0	
269	宜蘭縣冬山鄉	0	
270	宜蘭縣蘇澳鎮	0	
272	宜蘭縣南澳鄉	0	
290	釣魚台列嶼	0	
300	新竹市	10	5.0%
302	新竹縣竹北市	0	
303	新竹縣湖口鄉	0	
304	新竹縣新豐鄉	0	
305	新竹縣新埔鎮	0	
306	新竹縣關西鎮	0	
307	新竹縣芎林鄉	0	

AS705000: 七.5.你上班的地點在哪?__縣(市)__鄉(鎮、市、區)

Value	Label	Cases	Percentage
308	新竹縣寶山鄉	0	
310	新竹縣竹東鎮	1	0.5%
311	新竹縣五峰鄉	0	
312	新竹縣橫山鄉	0	
313	新竹縣尖石鄉	0	
314	新竹縣北埔鄉	1	0.5%
315	新竹縣峨眉鄉	0	
320	桃園市中壢區	26	13.0%
324	桃園市平區區	2	1.0%
325	桃園市龍潭區	1	0.5%
326	桃園市楊梅區	0	
327	桃園市新屋區	1	0.5%
328	桃園市觀音區	0	
330	桃園市桃園區	11	5.5%
333	桃園市龜山區	0	
334	桃園市八德區	2	1.0%
335	桃園市大溪區	0	
336	桃園市復興區	0	
337	桃園市大園區	0	
338	桃園市蘆竹區	3	1.5%
350	苗栗縣竹南鎮	2	1.0%
351	苗栗縣頭份鎮	0	
352	苗栗縣三灣鄉	0	
353	苗栗縣南庄鄉	0	
354	苗栗縣獅潭鄉	0	
356	苗栗縣後龍鎮	0	
357	苗栗縣通霄鎮	0	
358	苗栗縣苑裡鎮	0	
360	苗栗縣苗栗市	2	1.0%
361	苗栗縣造橋鄉	0	
362	苗栗縣頭屋鄉	0	
363	苗栗縣公館鄉	0	
364	苗栗縣大湖鄉	0	
365	苗栗縣泰安鄉	0	
366	苗栗縣銅鑼鄉	0	
367	苗栗縣三義鄉	0	
368	苗栗縣西湖鄉	0	
369	苗栗縣卓蘭鎮	0	
400	台中市中區	0	
401	台中市東區	0	
402	台中市南區	1	0.5%
403	台中市西區	0	
404	台中市北區	0	
406	台中市北屯區	0	
407	台中市西屯區	1	0.5%

AS705000: 七.5.你上班的地點在哪?__縣(市)__鄉(鎮、市、區)

Value	Label	Cases	Percentage
408	台中市南屯區	0	
411	台中市太平區	0	
412	台中市大里區	0	
413	台中市霧峰區	0	
414	台中市烏日區	0	
420	台中市豐原區	0	
421	台中市后里區	0	
422	台中市石岡區	0	
423	台中市東勢區	0	
424	台中市和平區	0	
426	台中市新社區	0	
427	台中市潭子區	0	
428	台中市大雅區	0	
429	台中市神岡區	0	
432	台中市大肚區	0	
433	台中市沙鹿區	0	
434	台中市龍井區	1	0.5%
435	台中市梧棲區	0	
436	台中市清水區	0	
437	台中市大甲區	0	
438	台中市外埔區	0	
439	台中市大安區	0	
500	彰化縣彰化市	0	
502	彰化縣芬園鄉	0	
503	彰化縣花壇鄉	0	
504	彰化縣秀水鄉	0	
505	彰化縣鹿港鎮	0	
506	彰化縣福興鄉	0	
507	彰化縣線西鄉	0	
508	彰化縣和美鎮	0	
509	彰化縣伸港鄉	0	
510	彰化縣員林鎮	0	
511	彰化縣社頭鄉	0	
512	彰化縣永靖鄉	0	
513	彰化縣埔心鄉	0	
514	彰化縣溪湖鎮	1	0.5%
515	彰化縣大村鄉	0	
516	彰化縣埔鹽鄉	0	
520	彰化縣田中鎮	0	
521	彰化縣北斗鎮	0	
522	彰化縣田尾鄉	0	
523	彰化縣埤頭鄉	0	
524	彰化縣溪州鄉	0	
525	彰化縣竹塘鄉	0	
526	彰化縣二林鎮	0	

AS705000: 七.5.你上班的地點在哪?__縣(市)__鄉(鎮、市、區)

Value	Label	Cases	Percentage
527	彰化縣大城鄉	0	
528	彰化縣芳苑鄉	0	
530	彰化縣二水鄉	0	
540	南投縣南投市	0	
541	南投縣中寮鄉	0	
542	南投縣草屯鎮	0	
544	南投縣國姓鄉	0	
545	南投縣埔里鎮	0	
546	南投縣仁愛鄉	0	
551	南投縣名間鄉	0	
552	南投縣集集鎮	0	
553	南投縣水里鄉	0	
555	南投縣魚池鄉	0	
556	南投縣信義鄉	0	
557	南投縣竹山鎮	0	
558	南投縣鹿谷鄉	0	
600	嘉義市	1	0.5%
602	嘉義縣番路鄉	0	
603	嘉義縣梅山鄉	0	
604	嘉義縣竹崎鄉	0	
605	嘉義縣阿里山鄉	0	
606	嘉義縣中埔鄉	0	
607	嘉義縣大埔鄉	0	
608	嘉義縣水上鄉	0	
611	嘉義縣鹿草鄉	0	
612	嘉義縣太保市	0	
613	嘉義縣朴子市	0	
614	嘉義縣東石鄉	0	
615	嘉義縣六腳鄉	0	
616	嘉義縣新港鄉	0	
621	嘉義縣民雄鄉	0	
622	嘉義縣大林鎮	0	
623	嘉義縣溪口鄉	0	
624	嘉義縣義竹鄉	0	
625	嘉義縣布袋鎮	0	
630	雲林縣斗南鎮	1	0.5%
631	雲林縣大埤鄉	0	
632	雲林縣虎尾鎮	0	
633	雲林縣土庫鎮	0	
634	雲林縣褒忠鄉	0	
635	雲林縣東勢鄉	0	
636	雲林縣台西鄉	0	
637	雲林縣崙背鄉	0	
638	雲林縣麥寮鄉	0	
640	雲林縣斗六市	0	

AS705000: 七.5.你上班的地點在哪?__縣(市)__鄉(鎮、市、區)

Value	Label	Cases	Percentage
643	雲林縣林內鄉	0	0.5%
646	雲林縣古坑鄉	1	
647	雲林縣莿桐鄉	0	
648	雲林縣西螺鎮	0	
649	雲林縣二崙鄉	0	
651	雲林縣北港鎮	0	
652	雲林縣水林鄉	0	
653	雲林縣口湖鄉	0	
654	雲林縣四湖鄉	0	
655	雲林縣元長鄉	0	
700	台南市中西區	0	0.5%
701	台南市東區	1	
702	台南市南區	0	
704	台南市北區	0	
708	台南市安平區	0	
709	台南市安南區	0	
710	台南市永康區	0	
711	台南市歸仁區	0	
712	台南市新化區	0	
713	台南市左區區	0	
714	台南市玉井區	0	
715	台南市楠西區	0	
716	台南市南化區	0	
717	台南市仁德區	0	
718	台南市關廟區	0	
719	台南市龍崎區	0	
720	台南市官田區	0	
721	台南市麻豆區	0	
722	台南市佳里區	0	
723	台南市西港區	0	
724	台南市七股區	0	
725	台南市將軍區	0	
726	台南市學甲區	0	
727	台南市北門區	0	
730	台南市新營區	0	
731	台南市後壁區	0	
732	台南市白河區	0	
733	台南市東山區	0	
734	台南市六甲區	0	
735	台南市下營區	0	
736	台南市柳營區	0	
737	台南市鹽水區	0	
741	台南市善化區	1	
742	台南市大內區	0	
743	台南市山上區	0	

AS705000: 七.5.你上班的地點在哪?__縣(市)__鄉(鎮、市、區)

Value	Label	Cases	Percentage
744	台南市新區區	0	
745	台南市安定區	0	
800	高雄市新興區	0	
801	高雄市前金區	0	
802	高雄市苓雅區	0	
803	高雄市鹽埕區	0	
804	高雄市鼓山區	0	
805	高雄市旗津區	0	
806	高雄市前鎮區	0	
807	高雄市三民區	0	
811	高雄市楠梓區	1	0.5%
812	高雄市小港區	1	0.5%
813	高雄市左營區	0	
814	高雄市仁武區	0	
815	高雄市大社區	0	
817	南海島東沙群島	0	
819	南海島南沙群島	0	
820	高雄市岡山區	0	
821	高雄市路竹區	0	
822	高雄市阿蓮區	0	
823	高雄市田寮區	0	
824	高雄市燕巢區	0	
825	高雄市橋頭區	0	
826	高雄市梓官區	0	
827	高雄市彌陀區	0	
828	高雄市永安區	0	
829	高雄市湖內區	0	
830	高雄市鳳山區	2	1.0%
831	高雄市大寮區	0	
832	高雄市林園區	0	
833	高雄市烏松區	0	
840	高雄市大樹區	0	
842	高雄市旗山區	0	
843	高雄市美濃區	0	
844	高雄市六龜區	0	
845	高雄市內門區	0	
846	高雄市杉林區	0	
847	高雄市甲仙區	0	
848	高雄市桃源區	0	
849	高雄市那瑪夏區	0	
851	高雄市茂林區	0	
852	高雄市茄萣區	0	
880	澎湖縣馬公市	0	
881	澎湖縣西嶼鄉	0	
882	澎湖縣望安鄉	0	

AS705000: 七.5.你上班的地點在哪?__縣(市)__鄉(鎮、市、區)

Value	Label	Cases	Percentage
883	澎湖縣七美鄉	0	
884	澎湖縣白沙鄉	0	
885	澎湖縣湖西鄉	0	
890	金門縣金沙鎮	0	
891	金門縣金湖鎮	0	
892	金門縣金寧鄉	0	
893	金門縣金城鎮	0	
894	金門縣烈嶼鄉	0	
896	金門縣烏坵鄉	0	
900	屏東縣屏東市	0	
901	屏東縣三地門鄉	0	
902	屏東縣霧台鄉	0	
903	屏東縣瑪家鄉	0	
904	屏東縣九如鄉	0	
905	屏東縣里港鄉	0	
906	屏東縣高樹鄉	0	
907	屏東縣鹽埔鄉	0	
908	屏東縣長治鄉	0	
909	屏東縣麟洛鄉	0	
911	屏東縣竹田鄉	0	
912	屏東縣內埔鄉	0	
913	屏東縣萬丹鄉	0	
920	屏東縣潮州鎮	0	
921	屏東縣泰武鄉	0	
922	屏東縣來義鄉	0	
923	屏東縣萬巒鄉	0	
924	屏東縣崁頂鄉	0	
925	屏東縣新埤鄉	0	
926	屏東縣南州鄉	0	
927	屏東縣林邊鄉	0	
928	屏東縣東港鎮	0	
929	屏東縣琉球鄉	0	
931	屏東縣佳冬鄉	0	
932	屏東縣新園鄉	0	
940	屏東縣枋寮鄉	0	
941	屏東縣枋山鄉	0	
942	屏東縣春日鄉	0	
943	屏東縣獅子鄉	0	
944	屏東縣車城鄉	0	
945	屏東縣牡丹鄉	0	
946	屏東縣恆春鎮	0	
947	屏東縣滿州鄉	0	
950	台東縣台東市	1	0.5%
951	台東縣綠島鄉	0	
952	台東縣蘭嶼鄉	0	

# AS705000: 七.5.你上班的地點在哪?__縣(市)__鄉(鎮、市、區)			
Value	Label	Cases	Percentage
953	台東縣延平鄉	0	
954	台東縣卑南鄉	0	
955	台東縣鹿野鄉	0	
956	台東縣關山鎮	0	
957	台東縣海端鄉	0	
958	台東縣池上鄉	0	
959	台東縣東河鄉	0	
961	台東縣成功鎮	0	
962	台東縣長濱鄉	0	
963	台東縣太麻里鄉	0	
964	台東縣金峰鄉	0	
965	台東縣大武鄉	0	
966	台東縣達仁鄉	0	
970	花蓮縣花蓮市	2	1.0%
971	花蓮縣新城鄉	0	
972	花蓮縣秀林鄉	0	
973	花蓮縣吉安鄉	1	0.5%
974	花蓮縣壽豐鄉	0	
975	花蓮縣鳳林鎮	0	
976	花蓮縣光復鄉	0	
977	花蓮縣豐濱鄉	0	
978	花蓮縣瑞穗鄉	0	
979	花蓮縣萬榮鄉	0	
981	花蓮縣玉里鎮	0	
982	花蓮縣卓溪鄉	0	
983	花蓮縣富里鄉	0	
995	無固定工作地點	0	
996	超出設定值(ex.國外)	3	1.5%
998	拒答	0	
999	missing	3	1.5%
Warning: these figures indicate the number of cases found in the data file. They cannot be interpreted as summary statistics of the population of interest.			
# AS706001: 七.6-1.工作時間是			
Information	[Type= discrete] [Format=numeric] [Range= 0-9] [Missing=*]		
Statistics [NW/ W]	[Valid=200 /-] [Invalid=0 /-]		
Value	Label	Cases	Percentage
0	0.跳答	77	38.5%
1	1.固定在白天	44	22.0%
2	2.固定在晚上	18	9.0%
3	3.白天晚上輪流	6	3.0%
4	4.固定從下午到晚上	11	5.5%
5	5.不固定工作時間(如排班、按件計酬等工作)	37	18.5%
6	6.其他	7	3.5%
8	8.拒答	0	
9	9.missing	0	
Warning: these figures indicate the number of cases found in the data file. They cannot be interpreted as summary statistics of the population of interest.			

AS706002: 七.6-2. 包括加班在內，平均一星期工作__小時【請填寫一個平均數】（不固定工作時間者，請以上個月情形回答）

Information [Type= continuous] [Format=numeric] [Range= 0-999] [Missing=*]

Statistics [NW/ W] [Valid=200 /-] [Invalid=0 /-]

Value	Label	Cases	Percentage
0	000.跳答	77	88.5%
998	998.拒答	0	
999	999.missing	10	11.5%

Warning: these figures indicate the number of cases found in the data file. They cannot be interpreted as summary statistics of the population of interest.

AS707001: 七.7-1. 你的薪水是如何計算的？

Information [Type= discrete] [Format=numeric] [Range= 0-9] [Missing=*]

Statistics [NW/ W] [Valid=200 /-] [Invalid=0 /-]

Value	Label	Cases	Percentage
0	0.跳答	77	38.5%
1	1.時薪	103	51.5%
2	2.日薪	8	4.0%
3	3.月薪	6	3.0%
4	4.按件計零	4	2.0%
5	5.底薪加獎金	0	
6	6.自己當老闆	1	0.5%
8	8.拒答	0	
9	9.missing	1	0.5%

Warning: these figures indicate the number of cases found in the data file. They cannot be interpreted as summary statistics of the population of interest.

AS707002: 七.7-2. 你這個工作平均每個月薪水大概有多少？

Information [Type= discrete] [Format=numeric] [Range= 0-99] [Missing=*]

Statistics [NW/ W] [Valid=200 /-] [Invalid=0 /-]

Value	Label	Cases	Percentage
0	(00)跳答	77	38.5%
1	(01)9,999元以下	75	37.5%
2	(02)10,000~14,999	31	15.5%
3	(03)15,000~19,999	8	4.0%
4	(04)20,000~24,999	6	3.0%
5	(05)25,000~29,999	0	
6	(06)30,000~34,999	0	
7	(07)35,000~39,999	0	
8	(08)40,000~44,999	1	0.5%
9	(09)45,000~49,999	0	
10	(10)50,000~54,999	0	
11	(11)55,000~59,999	0	
12	(12)60,000以上	0	
98	(98)拒答	0	
99	(99)missing	2	1.0%

Warning: these figures indicate the number of cases found in the data file. They cannot be interpreted as summary statistics of the population of interest.

AS708001: 七.8. (01)你這個工作是否有下列的各項福利?(可複選)_勞保

Information [Type= discrete] [Format=numeric] [Range= 0-9] [Missing=*]

# AS708001: 七.8.(01)你這個工作是否有下列的各項福利?(可複選)_勞保			
Statistics [NW/ W]		[Valid=200 /-] [Invalid=0 /-]	
Value	Label	Cases	Percentage
0	0.跳答	77	<div><div></div></div> 38.5%
1	1.有勾選	45	<div><div></div></div> 22.5%
2	2.無勾選	76	<div><div></div></div> 38.0%
8	8.拒答	0	
9	9.missing	2	<div><div></div></div> 1.0%
Warning: these figures indicate the number of cases found in the data file. They cannot be interpreted as summary statistics of the population of interest.			
# AS708002: 七.8.(02)你這個工作是否有下列的各項福利?(可複選)_健保			
Information		[Type= discrete] [Format=numeric] [Range= 0-9] [Missing=*]	
Statistics [NW/ W]		[Valid=200 /-] [Invalid=0 /-]	
Value	Label	Cases	Percentage
0	0.跳答	77	<div><div></div></div> 38.5%
1	1.有勾選	23	<div><div></div></div> 11.5%
2	2.無勾選	98	<div><div></div></div> 49.0%
8	8.拒答	0	
9	9.missing	2	<div><div></div></div> 1.0%
Warning: these figures indicate the number of cases found in the data file. They cannot be interpreted as summary statistics of the population of interest.			
# AS708003: 七.8.(03)你這個工作是否有下列的各項福利?(可複選)_公保			
Information		[Type= discrete] [Format=numeric] [Range= 0-9] [Missing=*]	
Statistics [NW/ W]		[Valid=200 /-] [Invalid=0 /-]	
Value	Label	Cases	Percentage
0	0.跳答	77	<div><div></div></div> 38.5%
1	1.有勾選	0	
2	2.無勾選	121	<div><div></div></div> 60.5%
8	8.拒答	0	
9	9.missing	2	<div><div></div></div> 1.0%
Warning: these figures indicate the number of cases found in the data file. They cannot be interpreted as summary statistics of the population of interest.			

# AS708004: 七.8.(04)你這個工作是否有下列的各項福利?(可複選)_團體保險			
Information	[Type= discrete] [Format=numeric] [Range= 0-9] [Missing=*]		
Statistics [NW/ W]	[Valid=200 /-] [Invalid=0 /-]		
Value	Label	Cases	Percentage
0	0.跳答	77	38.5%
1	1.有勾選	2	1.0%
2	2.無勾選	119	59.5%
8	8.拒答	0	
9	9.missing	2	1.0%
Warning: these figures indicate the number of cases found in the data file. They cannot be interpreted as summary statistics of the population of interest.			
# AS708005: 七.8.(05)你這個工作是否有下列的各項福利?(可複選)_三節獎金			
Information	[Type= discrete] [Format=numeric] [Range= 0-9] [Missing=*]		
Statistics [NW/ W]	[Valid=200 /-] [Invalid=0 /-]		
Value	Label	Cases	Percentage
0	0.跳答	77	38.5%
1	1.有勾選	3	1.5%
2	2.無勾選	118	59.0%
8	8.拒答	0	
9	9.missing	2	1.0%
Warning: these figures indicate the number of cases found in the data file. They cannot be interpreted as summary statistics of the population of interest.			
# AS708006: 七.8.(06)你這個工作是否有下列的各項福利?(可複選)_年終配股			
Information	[Type= discrete] [Format=numeric] [Range= 0-9] [Missing=*]		
Statistics [NW/ W]	[Valid=200 /-] [Invalid=0 /-]		
Value	Label	Cases	Percentage
0	0.跳答	77	38.5%
1	1.有勾選	1	0.5%
2	2.無勾選	120	60.0%
8	8.拒答	0	
9	9.missing	2	1.0%
Warning: these figures indicate the number of cases found in the data file. They cannot be interpreted as summary statistics of the population of interest.			
# AS708007: 七.8.(07)你這個工作是否有下列的各項福利?(可複選)_帶薪病假			
Information	[Type= discrete] [Format=numeric] [Range= 0-9] [Missing=*]		
Statistics [NW/ W]	[Valid=200 /-] [Invalid=0 /-]		
Value	Label	Cases	Percentage
0	0.跳答	77	38.5%
1	1.有勾選	0	
2	2.無勾選	121	60.5%
8	8.拒答	0	
9	9.missing	2	1.0%
Warning: these figures indicate the number of cases found in the data file. They cannot be interpreted as summary statistics of the population of interest.			
# AS708008: 七.8.(08)你這個工作是否有下列的各項福利?(可複選)_年休假			
Information	[Type= discrete] [Format=numeric] [Range= 0-9] [Missing=*]		
Statistics [NW/ W]	[Valid=200 /-] [Invalid=0 /-]		

# AS708008: 七.8.(08)你這個工作是否有下列的各項福利?(可複選)_年休假			
Value	Label	Cases	Percentage
0	0.跳答	77	<div><div></div></div> 38.5%
1	1.有勾選	0	
2	2.無勾選	121	<div><div></div></div> 60.5%
8	8.拒答	0	
9	9.missing	2	<div><div></div></div> 1.0%
Warning: these figures indicate the number of cases found in the data file. They cannot be interpreted as summary statistics of the population of interest.			
# AS708009: 七.8.(09)你這個工作是否有下列的各項福利?(可複選)_帶職進修或進修補助			
Information	[Type= discrete] [Format=numeric] [Range= 0-9] [Missing=*]		
Statistics [NW/ W]	[Valid=200 /-] [Invalid=0 /-]		
Value	Label	Cases	Percentage
0	0.跳答	77	<div><div></div></div> 38.5%
1	1.有勾選	0	
2	2.無勾選	121	<div><div></div></div> 60.5%
8	8.拒答	0	
9	9.missing	2	<div><div></div></div> 1.0%
Warning: these figures indicate the number of cases found in the data file. They cannot be interpreted as summary statistics of the population of interest.			
# AS708010: 七.8.(10)你這個工作是否有下列的各項福利?(可複選)_子女教育補助金			
Information	[Type= discrete] [Format=numeric] [Range= 0-9] [Missing=*]		
Statistics [NW/ W]	[Valid=200 /-] [Invalid=0 /-]		
Value	Label	Cases	Percentage
0	0.跳答	77	<div><div></div></div> 38.5%
1	1.有勾選	0	
2	2.無勾選	121	<div><div></div></div> 60.5%
8	8.拒答	0	
9	9.missing	2	<div><div></div></div> 1.0%
Warning: these figures indicate the number of cases found in the data file. They cannot be interpreted as summary statistics of the population of interest.			
# AS708011: 七.8.(11)你這個工作是否有下列的各項福利?(可複選)_宿舍或房屋津貼			
Information	[Type= discrete] [Format=numeric] [Range= 0-9] [Missing=*]		
Statistics [NW/ W]	[Valid=200 /-] [Invalid=0 /-]		
Value	Label	Cases	Percentage
0	0.跳答	77	<div><div></div></div> 38.5%
1	1.有勾選	2	<div><div></div></div> 1.0%
2	2.無勾選	119	<div><div></div></div> 59.5%
8	8.拒答	0	
9	9.missing	2	<div><div></div></div> 1.0%
Warning: these figures indicate the number of cases found in the data file. They cannot be interpreted as summary statistics of the population of interest.			
# AS708012: 七.8.(12)你這個工作是否有下列的各項福利?(可複選)_其他, 請說明: —			
Information	[Type= discrete] [Format=numeric] [Range= 0-9] [Missing=*]		
Statistics [NW/ W]	[Valid=200 /-] [Invalid=0 /-]		
Value	Label	Cases	Percentage
0	0.跳答	77	<div><div></div></div> 38.5%
1	1.有勾選	4	<div><div></div></div> 2.0%

AS708012: 七.8.(12)你這個工作是否有下列的各項福利?(可複選)_其他, 請說明: __

Value	Label	Cases	Percentage
2	2.無勾選	117	58.5%
8	8.拒答	0	
9	9.missing	2	1.0%

Warning: these figures indicate the number of cases found in the data file. They cannot be interpreted as summary statistics of the population of interest.

AS708013: 七.8.(13)你這個工作是否有下列的各項福利?(可複選)_都沒有

Information	[Type= discrete] [Format=numeric] [Range= 0-9] [Missing=*]
Statistics [NW/ W]	[Valid=200 /-] [Invalid=0 /-]

Value	Label	Cases	Percentage
0	0.跳答	77	38.5%
1	1.有勾選	66	33.0%
2	2.無勾選	55	27.5%
8	8.拒答	0	
9	9.missing	2	1.0%

Warning: these figures indicate the number of cases found in the data file. They cannot be interpreted as summary statistics of the population of interest.

AS709001: 七.9.(1)關於你這個工作的性質, 符合下列的說法嗎?在你的工作中要不斷學習新的技術和知識

Information	[Type= discrete] [Format=numeric] [Range= 0-9] [Missing=*]
Statistics [NW/ W]	[Valid=200 /-] [Invalid=0 /-]

Value	Label	Cases	Percentage
0	0.跳答	77	38.5%
1	1.很符合	22	11.0%
2	2.符合	55	27.5%
3	3.不符合	36	18.0%
4	4.很不符合	10	5.0%
6	6.超出設定值	0	
7	7.不知道、不清楚、不確定、?	0	
8	8.拒答	0	
9	9.missing	0	



Warning: these figures indicate the number of cases found in the data file. They cannot be interpreted as summary statistics of the population of interest.

AS709002: 七.9.(2)關於你這個工作的性質, 符合下列的說法嗎?經常在重複同樣的工作內容

Information	[Type= discrete] [Format=numeric] [Range= 0-9] [Missing=*]
Statistics [NW/ W]	[Valid=200 /-] [Invalid=0 /-]

Value	Label	Cases	Percentage
0	0.跳答	77	38.5%
1	1.很符合	42	21.0%
2	2.符合	68	34.0%
3	3.不符合	13	6.5%
4	4.很不符合	0	
6	6.超出設定值	0	
7	7.不知道、不清楚、不確定、?	0	
8	8.拒答	0	
9	9.missing	0	

Warning: these figures indicate the number of cases found in the data file. They cannot be interpreted as summary statistics of the population of interest.

# AS709003: 七.9.(3)關於你這個工作的性質，符合下列的說法嗎?自己無法決定進行工作的方式			
Information	[Type= discrete] [Format=numeric] [Range= 0-9] [Missing=*]		
Statistics [NW/ W]	[Valid=200 /-] [Invalid=0 /-]		
Value	Label	Cases	Percentage
0	0.跳答	77	 38.5%
1	1.很符合	20	 10.0%
2	2.符合	55	 27.5%
3	3.不符合	41	 20.5%
4	4.很不符合	7	 3.5%
6	6.超出設定值	0	
7	7.不知道、不清楚、不確定、?	0	
8	8.拒答	0	
9	9.missing	0	
Warning: these figures indicate the number of cases found in the data file. They cannot be interpreted as summary statistics of the population of interest.			
# AS709004: 七.9.(4)關於你這個工作的性質，符合下列的說法嗎?經常不能決定自己的工作進度			
Information	[Type= discrete] [Format=numeric] [Range= 0-9] [Missing=*]		
Statistics [NW/ W]	[Valid=200 /-] [Invalid=0 /-]		
Value	Label	Cases	Percentage
0	0.跳答	77	 38.5%
1	1.很符合	12	 6.0%
2	2.符合	49	 24.5%
3	3.不符合	52	 26.0%
4	4.很不符合	10	 5.0%
6	6.超出設定值	0	
7	7.不知道、不清楚、不確定、?	0	
8	8.拒答	0	
9	9.missing	0	
Warning: these figures indicate the number of cases found in the data file. They cannot be interpreted as summary statistics of the population of interest.			
# AS710000: 七.10.整體而言，你滿意這個工作嗎?			
Information	[Type= discrete] [Format=numeric] [Range= 0-9] [Missing=*]		
Statistics [NW/ W]	[Valid=200 /-] [Invalid=0 /-]		
Value	Label	Cases	Percentage
0	0.跳答	77	 38.5%
1	1.很滿意	16	 8.0%
2	2.滿意	85	 42.5%
3	3.不滿意	19	 9.5%
4	4.很不滿意	3	 1.5%
6	6.超出設定值	0	
7	7.不知道、不清楚、不確定、?	0	
8	8.拒答	0	
9	9.missing	0	
Warning: these figures indicate the number of cases found in the data file. They cannot be interpreted as summary statistics of the population of interest.			
# AS711000: 七.11.過去兩年來，你一共做過幾個工作?(工作超過2個月的才算)			
Information	[Type= discrete] [Format=numeric] [Range= 0-99] [Missing=*]		
Statistics [NW/ W]	[Valid=200 /-] [Invalid=0 /-]		

AS711000: 七.11.過去兩年來，你一共做過幾份工作?(工作超過2個月的才算)

Value	Label	Cases	Percentage
0	00.跳答	97	<div><div></div></div> 48.5%
1		67	<div><div></div></div> 33.5%
2		27	<div><div></div></div> 13.5%
3		6	<div><div></div></div> 3.0%
4		1	<div><div></div></div> 0.5%
96	96.超出設定值	0	
97	97.不知道、不清楚、不確定、?	0	
98	98.拒答	0	
99	99.missing	2	<div><div></div></div> 1.0%

Warning: these figures indicate the number of cases found in the data file. They cannot be interpreted as summary statistics of the population of interest.

AS801001: 八.1.(1)關於您的交往對象，請問您的在意程度?相貌

Information	[Type= discrete] [Format=numeric] [Range= 1-9] [Missing=*]
Statistics [NW/ W]	[Valid=200 /-] [Invalid=0 /-]

Value	Label	Cases	Percentage
1	1.完全不在意	0	
2	2.很少在意	17	<div><div></div></div> 8.5%
3	3.稍微在意	87	<div><div></div></div> 43.5%
4	4.在意	88	<div><div></div></div> 44.0%
5	5.完全在意	8	<div><div></div></div> 4.0%
6	6.超出設定值	0	
7	7.不知道、不清楚、不確定、?	0	
8	8.拒答	0	
9	9.missing	0	

Warning: these figures indicate the number of cases found in the data file. They cannot be interpreted as summary statistics of the population of interest.

AS801002: 八.1.(2)關於您的交往對象，請問您的在意程度?身材

Information	[Type= discrete] [Format=numeric] [Range= 1-9] [Missing=*]
Statistics [NW/ W]	[Valid=200 /-] [Invalid=0 /-]

Value	Label	Cases	Percentage
1	1.完全不在意	1	<div><div></div></div> 0.5%
2	2.很少在意	15	<div><div></div></div> 7.5%
3	3.稍微在意	101	<div><div></div></div> 50.5%
4	4.在意	75	<div><div></div></div> 37.5%
5	5.完全在意	8	<div><div></div></div> 4.0%
6	6.超出設定值	0	
7	7.不知道、不清楚、不確定、?	0	
8	8.拒答	0	
9	9.missing	0	

Warning: these figures indicate the number of cases found in the data file. They cannot be interpreted as summary statistics of the population of interest.

AS801003: 八.1.(3)關於您的交往對象，請問您的在意程度?個性

Information	[Type= discrete] [Format=numeric] [Range= 1-9] [Missing=*]
Statistics [NW/ W]	[Valid=200 /-] [Invalid=0 /-]

Value	Label	Cases	Percentage
1	1.完全不在意	0	

# AS801003: 八.1.(3)關於您的交往對象，請問您的在意程度?個性			
Value	Label	Cases	Percentage
2	2.很少在意	1	0.5%
3	3.稍微在意	8	4.0%
4	4.在意	51	25.5%
5	5.完全在意	140	70.0%
6	6.超出設定值	0	
7	7.不知道、不清楚、不確定、?	0	
8	8.拒答	0	
9	9.missing	0	
Warning: these figures indicate the number of cases found in the data file. They cannot be interpreted as summary statistics of the population of interest.			
# AS801004: 八.1.(4)關於您的交往對象，請問您的在意程度?學歷			
Information	[Type= discrete] [Format=numeric] [Range= 1-9] [Missing=*]		
Statistics [NW/ W]	[Valid=200 /-] [Invalid=0 /-]		
Value	Label	Cases	Percentage
1	1.完全不在意	10	5.0%
2	2.很少在意	45	22.5%
3	3.稍微在意	87	43.5%
4	4.在意	52	26.0%
5	5.完全在意	6	3.0%
6	6.超出設定值	0	
7	7.不知道、不清楚、不確定、?	0	
8	8.拒答	0	
9	9.missing	0	
Warning: these figures indicate the number of cases found in the data file. They cannot be interpreted as summary statistics of the population of interest.			
# AS801005: 八.1.(5)關於您的交往對象，請問您的在意程度?衣著打扮			
Information	[Type= discrete] [Format=numeric] [Range= 1-9] [Missing=*]		
Statistics [NW/ W]	[Valid=200 /-] [Invalid=0 /-]		
Value	Label	Cases	Percentage
1	1.完全不在意	2	1.0%
2	2.很少在意	14	7.0%
3	3.稍微在意	87	43.5%
4	4.在意	84	42.0%
5	5.完全在意	12	6.0%
6	6.超出設定值	0	
7	7.不知道、不清楚、不確定、?	0	
8	8.拒答	0	
9	9.missing	1	0.5%
Warning: these figures indicate the number of cases found in the data file. They cannot be interpreted as summary statistics of the population of interest.			
# AS801006: 八.1.(6)關於您的交往對象，請問您的在意程度?氣質			
Information	[Type= discrete] [Format=numeric] [Range= 1-9] [Missing=*]		
Statistics [NW/ W]	[Valid=200 /-] [Invalid=0 /-]		
Value	Label	Cases	Percentage
1	1.完全不在意	1	0.5%
2	2.很少在意	4	2.0%

# AS801006: 八.1.(6)關於您的交往對象，請問您的在意程度?氣質			
Value	Label	Cases	Percentage
3	3.稍微在意	37	<div><div></div></div> 18.5%
4	4.在意	115	<div><div></div></div> 57.5%
5	5.完全在意	43	<div><div></div></div> 21.5%
6	6.超出設定值	0	
7	7.不知道、不清楚、不確定、?	0	
8	8.拒答	0	
9	9.missing	0	
Warning: these figures indicate the number of cases found in the data file. They cannot be interpreted as summary statistics of the population of interest.			
# AS801007: 八.1.(7)關於您的交往對象，請問您的在意程度?家世背景			
Information	[Type= discrete] [Format=numeric] [Range= 1-9] [Missing=*]		
Statistics [NW/ W]	[Valid=200 /-] [Invalid=0 /-]		
Value	Label	Cases	Percentage
1	1.完全不在意	21	<div><div></div></div> 10.5%
2	2.很少在意	70	<div><div></div></div> 35.0%
3	3.稍微在意	79	<div><div></div></div> 39.5%
4	4.在意	27	<div><div></div></div> 13.5%
5	5.完全在意	3	<div><div></div></div> 1.5%
6	6.超出設定值	0	
7	7.不知道、不清楚、不確定、?	0	
8	8.拒答	0	
9	9.missing	0	
Warning: these figures indicate the number of cases found in the data file. They cannot be interpreted as summary statistics of the population of interest.			
# AS801008: 八.1.(8)關於您的交往對象，請問您的在意程度?興趣			
Information	[Type= discrete] [Format=numeric] [Range= 1-9] [Missing=*]		
Statistics [NW/ W]	[Valid=200 /-] [Invalid=0 /-]		
Value	Label	Cases	Percentage
1	1.完全不在意	2	<div><div></div></div> 1.0%
2	2.很少在意	6	<div><div></div></div> 3.0%
3	3.稍微在意	36	<div><div></div></div> 18.0%
4	4.在意	99	<div><div></div></div> 49.5%
5	5.完全在意	57	<div><div></div></div> 28.5%
6	6.超出設定值	0	
7	7.不知道、不清楚、不確定、?	0	
8	8.拒答	0	
9	9.missing	0	
Warning: these figures indicate the number of cases found in the data file. They cannot be interpreted as summary statistics of the population of interest.			
# AS801009: 八.1.(9)關於您的交往對象，請問您的在意程度?宗教信仰			
Information	[Type= discrete] [Format=numeric] [Range= 1-9] [Missing=*]		
Statistics [NW/ W]	[Valid=200 /-] [Invalid=0 /-]		
Value	Label	Cases	Percentage
1	1.完全不在意	77	<div><div></div></div> 38.5%
2	2.很少在意	60	<div><div></div></div> 30.0%
3	3.稍微在意	47	<div><div></div></div> 23.5%

# AS801009: 八.1.(9)關於您的交往對象，請問您的在意程度?宗教信仰			
Value	Label	Cases	Percentage
4	4.在意	12	<div><div></div></div> 6.0%
5	5.完全在意	4	<div><div></div></div> 2.0%
6	6.超出設定值	0	
7	7.不知道、不清楚、不確定、?	0	
8	8.拒答	0	
9	9.missing	0	
Warning: these figures indicate the number of cases found in the data file. They cannot be interpreted as summary statistics of the population of interest.			
# AS802000: 八.2.如果交往對象的外在條件不好(例如：身高、體重、外表、身材)，一起走在路上會覺得丟臉			
Information	[Type= discrete] [Format=numeric] [Range= 1-9] [Missing=*]		
Statistics [NW/ W]	[Valid=200 /-] [Invalid=0 /-]		
Value	Label	Cases	Percentage
1	1.非常同意	5	<div><div></div></div> 2.5%
2	2.同意	20	<div><div></div></div> 10.0%
3	3.普通	117	<div><div></div></div> 58.5%
4	4.不同意	47	<div><div></div></div> 23.5%
5	5.非常不同意	10	<div><div></div></div> 5.0%
6	6.超出設定值	0	
7	7.不知道、不清楚、不確定、?	0	
8	8.拒答	0	
9	9.missing	1	<div><div></div></div> 0.5%
Warning: these figures indicate the number of cases found in the data file. They cannot be interpreted as summary statistics of the population of interest.			
# AS803000: 八.3.如果把您的時間分成100%，您希望花多少實質時間在情人上?			
Information	[Type= discrete] [Format=numeric] [Range= 1-9] [Missing=*]		
Statistics [NW/ W]	[Valid=200 /-] [Invalid=0 /-]		
Value	Label	Cases	Percentage
1	1.超過80%	3	<div><div></div></div> 1.5%
2	2.61%~80%	49	<div><div></div></div> 24.5%
3	3.41%~60%	95	<div><div></div></div> 47.5%
4	4.20%~40%	47	<div><div></div></div> 23.5%
5	5.未滿20%	5	<div><div></div></div> 2.5%
6	6.超出設定值	0	
7	7.不知道、不清楚、不確定、?	0	
8	8.拒答	0	
9	9.missing	1	<div><div></div></div> 0.5%
Warning: these figures indicate the number of cases found in the data file. They cannot be interpreted as summary statistics of the population of interest.			
# AS804000: 八.4.如果您和您的情人跟一群自己的朋友一起出遊，您覺得您必須要跟您的情人一直膩在一起?			
Information	[Type= discrete] [Format=numeric] [Range= 1-9] [Missing=*]		
Statistics [NW/ W]	[Valid=200 /-] [Invalid=0 /-]		
Value	Label	Cases	Percentage
1	1.非常同意	1	<div><div></div></div> 0.5%
2	2.同意	30	<div><div></div></div> 15.0%
3	3.沒感覺	50	<div><div></div></div> 25.0%
4	4.不同意	105	<div><div></div></div> 52.5%

# AS804000: 八.4.如果您和您的情人跟一群自己的朋友一起出遊，您覺得您必須要跟您的情人一直膩在一起？			
Value	Label	Cases	Percentage
5	5.非常不同意	13	<div><div></div></div> 6.5%
6	6.超出設定值	0	
7	7.不知道、不清楚、不確定、？	0	
8	8.拒答	0	
9	9.missing	1	<div><div></div></div> 0.5%
Warning: these figures indicate the number of cases found in the data file. They cannot be interpreted as summary statistics of the population of interest.			
# AS805000: 八.5.您覺得您在挑選男/女朋友時，下列哪一個因素是最關鍵的？			
Information	[Type= discrete] [Format=numeric] [Range= 1-99] [Missing=*]		
Statistics [NW/ W]	[Valid=200 /-] [Invalid=0 /-]		
Value	Label	Cases	Percentage
1	01.臉蛋好	6	<div><div></div></div> 3.0%
2	02.身材好	3	<div><div></div></div> 1.5%
3	03.個性良好	149	<div><div></div></div> 74.5%
4	04.有共通的興趣	36	<div><div></div></div> 18.0%
5	05.金錢觀	1	<div><div></div></div> 0.5%
6	06.有同樣的宗教信仰	0	
7	07.家庭背景	1	<div><div></div></div> 0.5%
8	08.其他	1	<div><div></div></div> 0.5%
96	96.超出設定值	0	
97	97.不知道、不清楚、不確定、？	0	
98	98.拒答	0	
99	99.missing	3	<div><div></div></div> 1.5%
Warning: these figures indicate the number of cases found in the data file. They cannot be interpreted as summary statistics of the population of interest.			
# AS806000: 八.6.您目前是否有戀愛對象？			
Information	[Type= discrete] [Format=numeric] [Range= 1-9] [Missing=*]		
Statistics [NW/ W]	[Valid=200 /-] [Invalid=0 /-]		
Value	Label	Cases	Percentage
1	1.是	60	<div><div></div></div> 30.0%
2	2.否	139	<div><div></div></div> 69.5%
8	8.拒答	0	
9	9.missing	1	<div><div></div></div> 0.5%
Warning: these figures indicate the number of cases found in the data file. They cannot be interpreted as summary statistics of the population of interest.			
# AS807001: 八.7.(1)請問您與情人曾經爭吵的原因中，下列選項您覺得哪項比較多?(可複選)_為了朋友			
Information	[Type= discrete] [Format=numeric] [Range= 0-9] [Missing=*]		
Statistics [NW/ W]	[Valid=200 /-] [Invalid=0 /-]		
Value	Label	Cases	Percentage
0	0.跳答	0	
1	1.有勾選	63	<div><div></div></div> 31.5%
2	2.無勾選	130	<div><div></div></div> 65.0%
8	8.拒答	0	
9	9.missing	7	<div><div></div></div> 3.5%
Warning: these figures indicate the number of cases found in the data file. They cannot be interpreted as summary statistics of the population of interest.			



















# AS807002: 八.7.(2)請問您與情人曾經爭吵的原因中，下列選項您覺得哪項比較多?(可複選)_為了家庭、家人			
Information	[Type= discrete] [Format=numeric] [Range= 0-9] [Missing=*]		
Statistics [NW/ W]	[Valid=200 /-] [Invalid=0 /-]		
Value	Label	Cases	Percentage
0	0.跳答	0	
1	1.有勾選	25	<div><div></div></div> 12.5%
2	2.無勾選	168	<div><div></div></div> 84.0%
8	8.拒答	0	
9	9.missing	7	<div><div></div></div> 3.5%
Warning: these figures indicate the number of cases found in the data file. They cannot be interpreted as summary statistics of the population of interest.			
# AS807003: 八.7.(3)請問您與情人曾經爭吵的原因中，下列選項您覺得哪項比較多?(可複選)_個性			
Information	[Type= discrete] [Format=numeric] [Range= 0-9] [Missing=*]		
Statistics [NW/ W]	[Valid=200 /-] [Invalid=0 /-]		
Value	Label	Cases	Percentage
0	0.跳答	0	
1	1.有勾選	89	<div><div></div></div> 44.5%
2	2.無勾選	104	<div><div></div></div> 52.0%
8	8.拒答	0	
9	9.missing	7	<div><div></div></div> 3.5%
Warning: these figures indicate the number of cases found in the data file. They cannot be interpreted as summary statistics of the population of interest.			
# AS807004: 八.7.(4)請問您與情人曾經爭吵的原因中，下列選項您覺得哪項比較多?(可複選)_生活習慣			
Information	[Type= discrete] [Format=numeric] [Range= 0-9] [Missing=*]		
Statistics [NW/ W]	[Valid=200 /-] [Invalid=0 /-]		
Value	Label	Cases	Percentage
0	0.跳答	0	
1	1.有勾選	68	<div><div></div></div> 34.0%
2	2.無勾選	125	<div><div></div></div> 62.5%
8	8.拒答	0	
9	9.missing	7	<div><div></div></div> 3.5%
Warning: these figures indicate the number of cases found in the data file. They cannot be interpreted as summary statistics of the population of interest.			
# AS807005: 八.7.(5)請問您與情人曾經爭吵的原因中，下列選項您覺得哪項比較多?(可複選)_金錢觀			
Information	[Type= discrete] [Format=numeric] [Range= 0-9] [Missing=*]		
Statistics [NW/ W]	[Valid=200 /-] [Invalid=0 /-]		
Value	Label	Cases	Percentage
0	0.跳答	0	
1	1.有勾選	23	<div><div></div></div> 11.5%
2	2.無勾選	170	<div><div></div></div> 85.0%
8	8.拒答	0	
9	9.missing	7	<div><div></div></div> 3.5%
Warning: these figures indicate the number of cases found in the data file. They cannot be interpreted as summary statistics of the population of interest.			
# AS807006: 八.7.(6)請問您與情人曾經爭吵的原因中，下列選項您覺得哪項比較多?(可複選)_興趣			
Information	[Type= discrete] [Format=numeric] [Range= 0-9] [Missing=*]		
Statistics [NW/ W]	[Valid=200 /-] [Invalid=0 /-]		

# AS807006: 八.7.(6)請問您與情人曾經爭吵的原因中，下列選項您覺得哪項比較多?(可複選)_興趣			
Value	Label	Cases	Percentage
0	0.跳答	0	
1	1.有勾選	14	<div><div></div></div> 7.0%
2	2.無勾選	179	<div><div></div></div> 89.5%
8	8.拒答	0	
9	9.missing	7	<div><div></div></div> 3.5%
Warning: these figures indicate the number of cases found in the data file. They cannot be interpreted as summary statistics of the population of interest.			
# AS807007: 八.7.(7)請問您與情人曾經爭吵的原因中，下列選項您覺得哪項比較多?(可複選)_宗教觀			
Information	[Type= discrete] [Format=numeric] [Range= 0-9] [Missing=*]		
Statistics [NW/ W]	[Valid=200 /-] [Invalid=0 /-]		
Value	Label	Cases	Percentage
0	0.跳答	0	
1	1.有勾選	0	
2	2.無勾選	193	<div><div></div></div> 96.5%
8	8.拒答	0	
9	9.missing	7	<div><div></div></div> 3.5%
Warning: these figures indicate the number of cases found in the data file. They cannot be interpreted as summary statistics of the population of interest.			
# AS807008: 八.7.(8)請問您與情人曾經爭吵的原因中，下列選項您覺得哪項比較多?(可複選)_政治觀			
Information	[Type= discrete] [Format=numeric] [Range= 0-9] [Missing=*]		
Statistics [NW/ W]	[Valid=200 /-] [Invalid=0 /-]		
Value	Label	Cases	Percentage
0	0.跳答	0	
1	1.有勾選	0	
2	2.無勾選	193	<div><div></div></div> 96.5%
8	8.拒答	0	
9	9.missing	7	<div><div></div></div> 3.5%
Warning: these figures indicate the number of cases found in the data file. They cannot be interpreted as summary statistics of the population of interest.			
# AS807009: 八.7.(9)請問您與情人曾經爭吵的原因中，下列選項您覺得哪項比較多?(可複選)_感情或付出得不平等			
Information	[Type= discrete] [Format=numeric] [Range= 0-9] [Missing=*]		
Statistics [NW/ W]	[Valid=200 /-] [Invalid=0 /-]		
Value	Label	Cases	Percentage
0	0.跳答	0	
1	1.有勾選	65	<div><div></div></div> 32.5%
2	2.無勾選	128	<div><div></div></div> 64.0%
8	8.拒答	0	
9	9.missing	7	<div><div></div></div> 3.5%
Warning: these figures indicate the number of cases found in the data file. They cannot be interpreted as summary statistics of the population of interest.			
# AS807010: 八.7.(10)請問您與情人曾經爭吵的原因中，下列選項您覺得哪項比較多?(可複選)_其他			
Information	[Type= discrete] [Format=numeric] [Range= 0-9] [Missing=*]		
Statistics [NW/ W]	[Valid=200 /-] [Invalid=0 /-]		
Value	Label	Cases	Percentage
0	0.跳答	0	
1	1.有勾選	17	<div><div></div></div> 8.5%

# AS807010: 八.7.(10)請問您與情人曾經爭吵的原因中，下列選項您覺得哪項比較多?(可複選)_其他			
Value	Label	Cases	Percentage
2	2.無勾選	176	88.0%
8	8.拒答	0	
9	9.missing	7	3.5%
Warning: these figures indicate the number of cases found in the data file. They cannot be interpreted as summary statistics of the population of interest.			
# AS807011: 八.7.(11)請問您與情人曾經爭吵的原因中，下列選項您覺得哪項比較多?(可複選)_沒吵架過			
Information	[Type= discrete] [Format=numeric] [Range= 0-9] [Missing=*]		
Statistics [NW/ W]	[Valid=200 /-] [Invalid=0 /-]		
Value	Label	Cases	Percentage
0	0.跳答	0	
1	1.有勾選	36	18.0%
2	2.無勾選	157	78.5%
8	8.拒答	0	
9	9.missing	7	3.5%
Warning: these figures indicate the number of cases found in the data file. They cannot be interpreted as summary statistics of the population of interest.			
# AS808000: 八.8.您到目前為止交過幾位男/女朋友?			
Information	[Type= discrete] [Format=numeric] [Range= 1-9] [Missing=*]		
Statistics [NW/ W]	[Valid=200 /-] [Invalid=0 /-]		
Value	Label	Cases	Percentage
1	1.零位	77	38.5%
2	2.一位	45	22.5%
3	3.兩位	34	17.0%
4	4.三位	22	11.0%
5	5.四位及以上	22	11.0%
8	8.拒答	0	
9	9.missing	0	
Warning: these figures indicate the number of cases found in the data file. They cannot be interpreted as summary statistics of the population of interest.			
# AS900000: 是否有意願參與實驗?			
Information	[Type= discrete] [Format=numeric] [Range= 1-9] [Missing=*]		
Statistics [NW/ W]	[Valid=200 /-] [Invalid=0 /-]		
Value	Label	Cases	Percentage
1	1.是	126	63.0%
2	2.否	73	36.5%
8	8.拒答	0	
9	9.missing	1	0.5%
Warning: these figures indicate the number of cases found in the data file. They cannot be interpreted as summary statistics of the population of interest.			
# ASsex: 受訪者性別			
Information	[Type= discrete] [Format=numeric] [Range= 1-2] [Missing=*]		
Statistics [NW/ W]	[Valid=200 /-] [Invalid=0 /-]		
Value	Label	Cases	Percentage
1	1.男	86	43.0%
2	2.女	114	57.0%
Warning: these figures indicate the number of cases found in the data file. They cannot be interpreted as summary statistics of the population of interest.			

# ASbirthy: 受訪者出生年(民國)			
Information		[Type= discrete] [Format=numeric] [Range= 75-99] [Missing=*]	
Statistics [NW/ W]		[Valid=200 /-] [Invalid=0 /-]	
Value	Label	Cases	Percentage
75		1	0.5%
76		3	1.5%
77		1	0.5%
78		7	3.5%
79		25	12.5%
80		17	8.5%
81		47	23.5%
82		97	48.5%
99	99.missing	2	1.0%
Warning: these figures indicate the number of cases found in the data file. They cannot be interpreted as summary statistics of the population of interest.			
# ASmajor: 受訪者主修科系			
Information		[Type= continuous] [Format=numeric] [Range= 220201-999999] [Missing=*]	
Statistics [NW/ W]		[Valid=200 /-] [Invalid=0 /-]	
Value	Label	Cases	Percentage
220201	(中)國(語)文學系	1	0.5%
220203	應用中國語文學系	1	0.5%
230127	遊戲藝術與設計系	2	1.0%
310306	社會暨政策科學學系	12	6.0%
320105	資訊傳播(工程)(設計)學系	80	40.0%
340110	財經研究所	2	1.0%
340114	會計與財務金融學位學程	3	1.5%
340201	會計(與)(資訊)(科技)(系統)學系	0	
340301	企業管理學系	2	1.0%
340307	國際企業(與)(管理)學系	4	2.0%
340501	(計量)財務金融學系	0	
349903	資訊管理與傳播系	9	4.5%
349999	管理學院(不分系)	4	2.0%
350999	自訂：管理學院學士英語專班	0	
480109	資訊管理(技術)學系	8	4.0%
520102	電機與通訊工程研究所	3	1.5%
520103	(微)電子(工程)學系	3	1.5%
520106	光電(科學與)工程學系	19	9.5%
520114	資訊工程學系	2	1.0%
520126	(光電與)通訊(工程)學系	1	0.5%
520130	電腦(與)通訊(工程)學系	4	2.0%
520161	電機電子工程學系	10	5.0%
520201	(動力)機械工程學系	7	3.5%
520404	化學工程與材料科(技)學系	20	10.0%
521312	先進能源研究所	2	1.0%
999999	999999.missing	1	0.5%
Warning: these figures indicate the number of cases found in the data file. They cannot be interpreted as summary statistics of the population of interest.			

# ASheight: 受訪者身高			
Information	[Type= continuous] [Format=numeric] [Range= 146-999] [Missing=*]		
Statistics [NW/ W]	[Valid=200 /-] [Invalid=0 /-]		
Value	Label	Cases	Percentage
999	999.missing	2	<div></div> 100.0%
Warning: these figures indicate the number of cases found in the data file. They cannot be interpreted as summary statistics of the population of interest.			
# ASweight: 受訪者體重			
Information	[Type= continuous] [Format=numeric] [Range= 38-999] [Missing=*]		
Statistics [NW/ W]	[Valid=200 /-] [Invalid=0 /-]		
Value	Label	Cases	Percentage
999	999.missing	11	<div></div> 100.0%
Warning: these figures indicate the number of cases found in the data file. They cannot be interpreted as summary statistics of the population of interest.			
# ASob: 受訪者兄弟姊妹有___個哥哥,			
Information	[Type= discrete] [Format=numeric] [Range= 0-9] [Missing=*]		
Statistics [NW/ W]	[Valid=200 /-] [Invalid=0 /-]		
Value	Label	Cases	Percentage
0	0.沒有	132	<div></div> 66.0%
1		61	<div></div> 30.5%
2		7	<div></div> 3.5%
9	9.missing	0	
Warning: these figures indicate the number of cases found in the data file. They cannot be interpreted as summary statistics of the population of interest.			
# ASos: 受訪者兄弟姊妹有___個姊妹,			
Information	[Type= discrete] [Format=numeric] [Range= 0-9] [Missing=*]		
Statistics [NW/ W]	[Valid=200 /-] [Invalid=0 /-]		
Value	Label	Cases	Percentage
0	0.沒有	136	<div></div> 68.0%
1		50	<div></div> 25.0%
2		10	<div></div> 5.0%
3		3	<div></div> 1.5%
4		1	<div></div> 0.5%
9	9.missing	0	
Warning: these figures indicate the number of cases found in the data file. They cannot be interpreted as summary statistics of the population of interest.			

# ASyb: 受訪者兄弟姊妹有___個弟弟,			
Information		[Type= discrete] [Format=numeric] [Range= 0-9] [Missing=*]	
Statistics [NW/ W]		[Valid=200 /-] [Invalid=0 /-]	
Value	Label	Cases	Percentage
0	0.沒有	140	 70.0%
1		55	 27.5%
2		4	 2.0%
3		1	 0.5%
9	9.missing	0	
<i>Warning: these figures indicate the number of cases found in the data file. They cannot be interpreted as summary statistics of the population of interest.</i>			
# ASys: 受訪者兄弟姊妹有___個妹妹			
Information		[Type= discrete] [Format=numeric] [Range= 0-9] [Missing=*]	
Statistics [NW/ W]		[Valid=200 /-] [Invalid=0 /-]	
Value	Label	Cases	Percentage
0	0.沒有	150	 75.0%
1		43	 21.5%
2		7	 3.5%
9	9.missing	0	
<i>Warning: these figures indicate the number of cases found in the data file. They cannot be interpreted as summary statistics of the population of interest.</i>			
# ASfaedu: 受訪者父親教育程度			
Information		[Type= discrete] [Format=numeric] [Range= 1-99] [Missing=*]	
Statistics [NW/ W]		[Valid=200 /-] [Invalid=0 /-]	
Value	Label	Cases	Percentage
1	01.小學以下	0	
2	02.小學	3	 1.5%
3	03.國/初中	23	 11.5%
4	04.高中	19	 9.5%
5	05.高職	38	 19.0%
6	06.專科	34	 17.0%
7	07.大學/學院	55	 27.5%
8	08.研究所及以上	27	 13.5%
9	09.其他	0	
97	97.不知道、不清楚、不確定、?	0	
98	98.拒答	0	
99	99.missing	1	 0.5%
<i>Warning: these figures indicate the number of cases found in the data file. They cannot be interpreted as summary statistics of the population of interest.</i>			
# ASmoedu: 受訪者母親教育程度			
Information		[Type= discrete] [Format=numeric] [Range= 1-99] [Missing=*]	
Statistics [NW/ W]		[Valid=200 /-] [Invalid=0 /-]	
Value	Label	Cases	Percentage
1	01.小學以下	0	
2	02.小學	5	 2.5%
3	03.國/初中	20	 10.0%
4	04.高中	31	 15.5%

# ASmoedu: 受訪者母親教育程度			
Value	Label	Cases	Percentage
5	05.高職	48	<div><div></div></div> 24.0%
6	06.專科	47	<div><div></div></div> 23.5%
7	07.大學/學院	41	<div><div></div></div> 20.5%
8	08.研究所及以上	7	<div><div></div></div> 3.5%
9	09.其他	0	
97	97.不知道、不清楚、不確定、?	0	
98	98.拒答	0	
99	99.missing	1	<div><div></div></div> 0.5%
Warning: these figures indicate the number of cases found in the data file. They cannot be interpreted as summary statistics of the population of interest.			
# ASfaocc1: 1.受訪者父親現在有沒有在工作?			
Information	[Type= discrete] [Format=numeric] [Range= 1-9] [Missing=*]		
Statistics [NW/ W]	[Valid=200 /-] [Invalid=0 /-]		
Value	Label	Cases	Percentage
1	1.有(續答1a,1c)	181	<div><div></div></div> 90.5%
2	2.沒有(續答2a)	15	<div><div></div></div> 7.5%
6	6.不適用	0	
7	7.不知道、不清楚、不確定、?	3	<div><div></div></div> 1.5%
8	8.拒答	0	
9	9.missing	1	<div><div></div></div> 0.5%
Warning: these figures indicate the number of cases found in the data file. They cannot be interpreted as summary statistics of the population of interest.			
# ASfaocc2: 1a.受訪者父親是受雇還是自雇?			
Information	[Type= discrete] [Format=numeric] [Range= 0-99] [Missing=*]		
Statistics [NW/ W]	[Valid=200 /-] [Invalid=0 /-]		
Value	Label	Cases	Percentage
0	0.跳答	18	<div><div></div></div> 9.0%
1	01.自己一人工作，沒有雇用其他人	26	<div><div></div></div> 13.0%
2	02.自己當老闆，而且有雇用別人	31	<div><div></div></div> 15.5%
3	03.為私人雇主或私人機構工作	71	<div><div></div></div> 35.5%
4	04.為公營企業工作	19	<div><div></div></div> 9.5%
5	05.為政府機構工作	19	<div><div></div></div> 9.5%
6	06.幫家裡工作，支領固定薪水	1	<div><div></div></div> 0.5%
7	07.幫家裡工作，沒有拿薪水	2	<div><div></div></div> 1.0%
8	08.幫他人工作，無固定雇主	7	<div><div></div></div> 3.5%
9	09.家庭代工	0	
10	10.其他(請說明)	4	<div><div></div></div> 2.0%
97	97.不知道、不清楚、不確定、?	0	
98	98.拒答	0	
99	99.missing	2	<div><div></div></div> 1.0%
Warning: these figures indicate the number of cases found in the data file. They cannot be interpreted as summary statistics of the population of interest.			
# ASfaoccno: 1c.爸爸的公司人數有多少?			
Information	[Type= discrete] [Format=numeric] [Range= 0-9] [Missing=*]		
Statistics [NW/ W]	[Valid=200 /-] [Invalid=0 /-]		

# ASfaoccno: 1c.爸爸的公司人數有多少？			
Value	Label	Cases	Percentage
0	0.跳答	18	<div><div></div></div> 9.0%
1	1.沒有雇用人	27	<div><div></div></div> 13.5%
2	2.9人及其以下	28	<div><div></div></div> 14.0%
3	3.10-29人	3	<div><div></div></div> 1.5%
4	4.30-99人	11	<div><div></div></div> 5.5%
5	5.100-499人	4	<div><div></div></div> 2.0%
6	6.500人以上	18	<div><div></div></div> 9.0%
7	7.不知道、不清楚、不確定、？	85	<div><div></div></div> 42.5%
8	8.拒答	0	
9	9.missing	6	<div><div></div></div> 3.0%
Warning: these figures indicate the number of cases found in the data file. They cannot be interpreted as summary statistics of the population of interest.			
# ASfanojob: 2a.受訪者父親沒有在工作的原因			
Information	[Type= discrete] [Format=numeric] [Range= 0-9] [Missing=*]		
Statistics [NW/ W]	[Valid=200 /-] [Invalid=0 /-]		
Value	Label	Cases	Percentage
0	0.跳答	184	<div><div></div></div> 92.0%
1	1.失業	2	<div><div></div></div> 1.0%
2	2.退休	10	<div><div></div></div> 5.0%
3	3.其他	3	<div><div></div></div> 1.5%
7	7.不知道、不清楚、不確定、？	0	
8	8.拒答	0	
9	9.missing	1	<div><div></div></div> 0.5%
Warning: these figures indicate the number of cases found in the data file. They cannot be interpreted as summary statistics of the population of interest.			
# ASmoocc1: 1.受訪者母親現在有沒有在工作？			
Information	[Type= discrete] [Format=numeric] [Range= 0-9] [Missing=*]		
Statistics [NW/ W]	[Valid=200 /-] [Invalid=0 /-]		
Value	Label	Cases	Percentage
0	0.跳答	0	
1	1.有(續答1a, 1c)	138	<div><div></div></div> 69.0%
2	2.沒有(續答2a)	59	<div><div></div></div> 29.5%
7	7.不知道、不清楚、不確定、？	3	<div><div></div></div> 1.5%
8	8.拒答	0	
9	9.missing	0	
Warning: these figures indicate the number of cases found in the data file. They cannot be interpreted as summary statistics of the population of interest.			
# ASmoocc2: 1a.受訪者母親是受雇還是自雇？			
Information	[Type= discrete] [Format=numeric] [Range= 0-99] [Missing=*]		
Statistics [NW/ W]	[Valid=200 /-] [Invalid=0 /-]		
Value	Label	Cases	Percentage
0	0.跳答	62	<div><div></div></div> 31.0%
1	01.自己一人工作，沒有雇用其他人	8	<div><div></div></div> 4.0%
2	02.自己當老闆，而且有雇用別人	12	<div><div></div></div> 6.0%
3	03.為私人雇主或私人機構工作	64	<div><div></div></div> 32.0%
4	04.為公營企業工作	13	<div><div></div></div> 6.5%

# ASmoocc2: 1a. 受訪者母親是受雇還是自雇？			
Value	Label	Cases	Percentage
5	05.為政府機構工作	22	<div><div></div></div> 11.0%
6	06.幫家裡工作，支領固定薪水	5	<div><div></div></div> 2.5%
7	07.幫家裡工作，沒有拿薪水	7	<div><div></div></div> 3.5%
8	08.幫他人工作，無固定雇主	2	<div><div></div></div> 1.0%
9	09.家庭代工	1	<div><div></div></div> 0.5%
10	10.其他(請說明)	2	<div><div></div></div> 1.0%
97	97.不知道、不清楚、不確定、？	0	
98	98.拒答	0	
99	99.missing	2	<div><div></div></div> 1.0%
Warning: these figures indicate the number of cases found in the data file. They cannot be interpreted as summary statistics of the population of interest.			
# ASmooccno: 1c. 媽媽的公司人數有多少？			
Information		[Type= discrete] [Format=numeric] [Range= 0-9] [Missing=*]	
Statistics [NW/ W]		[Valid=200 /-] [Invalid=0 /-]	
Value	Label	Cases	Percentage
0	0.跳答	62	<div><div></div></div> 31.0%
1	1.沒有雇用人	15	<div><div></div></div> 7.5%
2	2.9人及其以下	20	<div><div></div></div> 10.0%
3	3.10-29人	14	<div><div></div></div> 7.0%
4	4.30-99人	12	<div><div></div></div> 6.0%
5	5.100-499人	9	<div><div></div></div> 4.5%
6	6.500人以上	19	<div><div></div></div> 9.5%
7	7.不知道、不清楚、不確定、？	41	<div><div></div></div> 20.5%
8	8.拒答	0	
9	9.missing	8	<div><div></div></div> 4.0%
Warning: these figures indicate the number of cases found in the data file. They cannot be interpreted as summary statistics of the population of interest.			
# ASmonojob: 2a. 受訪者母親沒有在工作的原因			
Information		[Type= discrete] [Format=numeric] [Range= 0-9] [Missing=*]	
Statistics [NW/ W]		[Valid=200 /-] [Invalid=0 /-]	
Value	Label	Cases	Percentage
0	0.跳答	140	<div><div></div></div> 70.0%
1	1.失業	1	<div><div></div></div> 0.5%
2	2.退休	6	<div><div></div></div> 3.0%
3	3.家庭主婦	44	<div><div></div></div> 22.0%
4	4.其他	2	<div><div></div></div> 1.0%
7	7.不知道、不清楚、不確定、？	0	
8	8.拒答	0	
9	9.missing	7	<div><div></div></div> 3.5%
Warning: these figures indicate the number of cases found in the data file. They cannot be interpreted as summary statistics of the population of interest.			
# ASfaincom: 受訪者父親收入			
Information		[Type= discrete] [Format=numeric] [Range= 1-99] [Missing=*]	
Statistics [NW/ W]		[Valid=200 /-] [Invalid=0 /-]	
Value	Label	Cases	Percentage
1	01.無	13	<div><div></div></div> 6.5%

ASfaincom: 受訪者父親收入

Value	Label	Cases	Percentage
2	02.不到10000	2	1.0%
3	03.10,000-19,999	9	4.5%
4	04.20,000-29,999	16	8.0%
5	05.30,000-39,999	20	10.0%
6	06.40,000-49,999	15	7.5%
7	07.50,000-59,999	25	12.5%
8	08.60,000-69,999	18	9.0%
9	09.70,000-79,999	13	6.5%
10	10.80,000-89,999	13	6.5%
11	11.90,000-99,999	9	4.5%
12	12.1000,000-109,999	6	3.0%
13	13.110,000-119,999	3	1.5%
14	14.120,000-129,999	4	2.0%
15	130,000-139,999	0	
16	140,000-149,999	0	
17	150,000及以上	8	4.0%
97	97.不知道	14	7.0%
98	98.拒答	0	
99	99.missing	12	6.0%

Warning: these figures indicate the number of cases found in the data file. They cannot be interpreted as summary statistics of the population of interest.

ASmoincom: 受訪者母親收入

Information	[Type= discrete] [Format=numeric] [Range= 1-99] [Missing=*]
Statistics [NW/ W]	[Valid=200 /-] [Invalid=0 /-]

Value	Label	Cases	Percentage
1	01.無	47	23.5%
2	02.不到10000	3	1.5%
3	03.10,000-19,999	16	8.0%
4	04.20,000-29,999	23	11.5%
5	05.30,000-39,999	27	13.5%
6	06.40,000-49,999	21	10.5%
7	07.50,000-59,999	15	7.5%
8	08.60,000-69,999	7	3.5%
9	09.70,000-79,999	7	3.5%
10	10.80,000-89,999	2	1.0%
11	11.90,000-99,999	2	1.0%
12	12.100,000-109,999	1	0.5%
13	13.110,000-119,999	2	1.0%
14	14.120,000-129,999	0	
15	15.130,000-139,999	0	
16	16.140,000-149,999	0	
17	17.150,000及以上	4	2.0%
97	97.不知道	12	6.0%
98	98.拒答	0	
99	99.missing	11	5.5%

Warning: these figures indicate the number of cases found in the data file. They cannot be interpreted as summary statistics of the population of interest.

AStoincom: 受訪者家庭總收入

Information		[Type= discrete] [Format=numeric] [Range= 1-99] [Missing=*]	
Statistics [NW/ W]		[Valid=200 /-] [Invalid=0 /-]	
Value	Label	Cases	Percentage
1	01.無	3	<div></div> 1.5%
2	02.不到10000	0	
3	03.10,000-19,999	8	<div></div> 4.0%
4	04.20,000-29,999	6	<div></div> 3.0%
5	05.30,000-39,999	8	<div></div> 4.0%
6	06.40,000-49,999	8	<div></div> 4.0%
7	07.50,000-59,999	16	<div></div> 8.0%
8	08.60,000-69,999	16	<div></div> 8.0%
9	09.70,000-79,999	14	<div></div> 7.0%
10	10.80,000-89,999	19	<div></div> 9.5%
11	11.90,000-99,999	14	<div></div> 7.0%
12	12.100,000-109,999	14	<div></div> 7.0%
13	13.110,000-119,999	7	<div></div> 3.5%
14	14.120,000-129,999	10	<div></div> 5.0%
15	15.130,000-139,999	8	<div></div> 4.0%
16	16.140,000-149,999	6	<div></div> 3.0%
17	17.150,000及以上	17	<div></div> 8.5%
97	97.不知道	14	<div></div> 7.0%
98	98.拒答	0	
99	99.missing	12	<div></div> 6.0%

Warning: these figures indicate the number of cases found in the data file. They cannot be interpreted as summary statistics of the population of interest.

File : data_2

id: 學生個人編號(共四碼, 從1001開始編)

Information [Type= continuous] [Format=numeric] [Range= 1002-1296] [Missing=*]

Statistics [NW/ W] [Valid=145 /-] [Invalid=0 /-] [Mean=1141.372 /-] [StdDev=87.916 /-]

BS101001: 一.1.(1)下列關於你家中生活的情形, 你認為符不符合?家人彼此間的關係比外人的關係來得密切

Information [Type= discrete] [Format=numeric] [Range= 1-9] [Missing=*]

Statistics [NW/ W] [Valid=145 /-] [Invalid=0 /-]

Value	Label	Cases	Percentage
1	1.從不符合	0	
2	2.偶爾符合	41	28.3%
3	3.經常符合	49	33.8%
4	4.總是符合	55	37.9%
6	6.超出設定值	0	
7	7.不知道、不清楚、不確定、”?”	0	
8	8.拒答	0	
9	9.missing	0	

Warning: these figures indicate the number of cases found in the data file. They cannot be interpreted as summary statistics of the population of interest.

BS101002: 一.1.(2)下列關於你家中生活的情形, 你認為符不符合?家人彼此間覺得很親近

Information [Type= discrete] [Format=numeric] [Range= 1-9] [Missing=*]

Statistics [NW/ W] [Valid=145 /-] [Invalid=0 /-]

Value	Label	Cases	Percentage
1	1.從不符合	1	0.7%
2	2.偶爾符合	31	21.4%
3	3.經常符合	65	44.8%
4	4.總是符合	48	33.1%
6	6.超出設定值	0	
7	7.不知道、不清楚、不確定、”?”	0	
8	8.拒答	0	
9	9.missing	0	

Warning: these figures indicate the number of cases found in the data file. They cannot be interpreted as summary statistics of the population of interest.

BS101003: 一.1.(3)下列關於你家中生活的情形, 你認為符不符合?做決定時, 家人會彼此商量

Information [Type= discrete] [Format=numeric] [Range= 1-9] [Missing=*]

Statistics [NW/ W] [Valid=145 /-] [Invalid=0 /-]





Value	Label	Cases	Percentage
1	1.從不符合	4	2.8%
2	2.偶爾符合	28	19.3%
3	3.經常符合	69	47.6%
4	4.總是符合	44	30.3%
6	6.超出設定值	0	
7	7.不知道、不清楚、不確定、”?”	0	
8	8.拒答	0	
9	9.missing	0	

Warning: these figures indicate the number of cases found in the data file. They cannot be interpreted as summary statistics of the population of interest.

File : data_2

BS101004: — .1.(4) 下列關於你家中生活的情形，你認為符不符合?家人喜歡共度休閒時光





Information	[Type= discrete] [Format=numeric] [Range= 1-9] [Missing=*]
Statistics [NW/ W]	[Valid=145 /-] [Invalid=0 /-]

Value	Label	Cases	Percentage
1	1.從不符合	5	 3.4%
2	2.偶爾符合	37	 25.5%
3	3.經常符合	58	 40.0%
4	4.總是符合	45	 31.0%
6	6.超出設定值	0	
7	7.不知道、不清楚、不確定、”?”	0	
8	8.拒答	0	
9	9.missing	0	

Warning: these figures indicate the number of cases found in the data file. They cannot be interpreted as summary statistics of the population of interest.

BS101005: — .1.(5) 下列關於你家中生活的情形，你認為符不符合?當有家庭活動時，我們家每個人都會參加





Information	[Type= discrete] [Format=numeric] [Range= 1-9] [Missing=*]
Statistics [NW/ W]	[Valid=145 /-] [Invalid=0 /-]

Value	Label	Cases	Percentage
1	1.從不符合	3	 2.1%
2	2.偶爾符合	59	 40.7%
3	3.經常符合	56	 38.6%
4	4.總是符合	27	 18.6%
6	6.超出設定值	0	
7	7.不知道、不清楚、不確定、”?”	0	
8	8.拒答	0	
9	9.missing	0	

Warning: these figures indicate the number of cases found in the data file. They cannot be interpreted as summary statistics of the population of interest.

BS101006: — .1.(6) 下列關於你家中生活的情形，你認為符不符合?我們喜歡一家人共同做某些事

Information	[Type= discrete] [Format=numeric] [Range= 1-9] [Missing=*]
Statistics [NW/ W]	[Valid=145 /-] [Invalid=0 /-]

Value	Label	Cases	Percentage
1	1.從不符合	5	 3.4%
2	2.偶爾符合	50	 34.5%
3	3.經常符合	62	 42.8%
4	4.總是符合	28	 19.3%
6	6.超出設定值	0	
7	7.不知道、不清楚、不確定、”?”	0	
8	8.拒答	0	
9	9.missing	0	

Warning: these figures indicate the number of cases found in the data file. They cannot be interpreted as summary statistics of the population of interest.

BS101007: — .1.(7) 下列關於你家中生活的情形，你認為符不符合?家人會接納彼此的朋友

Information	[Type= discrete] [Format=numeric] [Range= 1-9] [Missing=*]
Statistics [NW/ W]	[Valid=145 /-] [Invalid=0 /-]

File : data_2

BS101007: 一.1.(7)下列關於你家中生活的情形，你認為符不符合?家人會接納彼此的朋友

Value	Label	Cases	Percentage
1	1.從不符合	1	0.7%
2	2.偶爾符合	39	26.9%
3	3.經常符合	72	49.7%
4	4.總是符合	33	22.8%
6	6.超出設定值	0	
7	7.不知道、不清楚、不確定、”?”	0	
8	8.拒答	0	
9	9.missing	0	

Warning: these figures indicate the number of cases found in the data file. They cannot be interpreted as summary statistics of the population of interest.

BS101008: 一.1.(8)下列關於你家中生活的情形，你認為符不符合?我受到挫折時，總可以從我的家人那裡得到安慰

Information	[Type= discrete] [Format=numeric] [Range= 1-9] [Missing=*]
Statistics [NW/ W]	[Valid=145 /-] [Invalid=0 /-]

Value	Label	Cases	Percentage
1	1.從不符合	5	3.4%
2	2.偶爾符合	37	25.5%
3	3.經常符合	57	39.3%
4	4.總是符合	46	31.7%
6	6.超出設定值	0	
7	7.不知道、不清楚、不確定、”?”	0	
8	8.拒答	0	
9	9.missing	0	

Warning: these figures indicate the number of cases found in the data file. They cannot be interpreted as summary statistics of the population of interest.

BS101009: 一.1.(9)下列關於你家中生活的情形，你認為符不符合?當我需要幫忙或忠告時，我可以依賴我的家人

Information	[Type= discrete] [Format=numeric] [Range= 1-9] [Missing=*]
Statistics [NW/ W]	[Valid=145 /-] [Invalid=0 /-]

Value	Label	Cases	Percentage
1	1.從不符合	3	2.1%
2	2.偶爾符合	22	15.2%
3	3.經常符合	68	46.9%
4	4.總是符合	52	35.9%
6	6.超出設定值	0	
7	7.不知道、不清楚、不確定、”?”	0	
8	8.拒答	0	
9	9.missing	0	

Warning: these figures indicate the number of cases found in the data file. They cannot be interpreted as summary statistics of the population of interest.




BS102000: 一.2.整體而言，從高中以來到現在，父母在課業方面對你幫助大不大?

Information	[Type= discrete] [Format=numeric] [Range= 1-9] [Missing=*]
Statistics [NW/ W]	[Valid=145 /-] [Invalid=0 /-]

Value	Label	Cases	Percentage
1	1.很大	14	9.7%

File : data_2









BS102000: 一.2.整體而言，從高中以來到現在，父母在課業方面對你幫助大不大？

Value	Label	Cases	Percentage
2	2.還算大	56	 38.6%
3	3.不太大	70	 48.3%
4	4.一點也沒有幫助	5	 3.4%
6	6.超出設定值	0	
7	7.不知道、不清楚、不確定、”？”	0	
8	8.拒答	0	
9	9.missing	0	

Warning: these figures indicate the number of cases found in the data file. They cannot be interpreted as summary statistics of the population of interest.

BS103000: 一.3.你平均每週有幾天與家人吃晚飯?(跟家人在一起即可，不用全家)






Information	[Type= discrete] [Format=numeric] [Range= 0-99] [Missing=*]
Statistics [NW/ W]	[Valid=145 /-] [Invalid=0 /-]

Value	Label	Cases	Percentage
0		22	 15.2%
1		37	 25.5%
2		51	 35.2%
3		19	 13.1%
4		4	 2.8%
5		8	 5.5%
7		3	 2.1%
97	97.不知道	0	
98	98.拒答	0	
99	99.missing	1	 0.7%

Warning: these figures indicate the number of cases found in the data file. They cannot be interpreted as summary statistics of the population of interest.

BS104000: 一.4.你週末的時候常不常和家人一起相處?(跟家人在一起即可，不用全家)

Information	[Type= discrete] [Format=numeric] [Range= 1-9] [Missing=*]
Statistics [NW/ W]	[Valid=145 /-] [Invalid=0 /-]

Value	Label	Cases	Percentage
1	1.總是	17	 11.7%
2	2.經常	56	 38.6%
3	3.有時候	39	 26.9%
4	4.很少	26	 17.9%
5	5.幾乎沒有	7	 4.8%
6	6.超出設定值	0	
7	7.不知道、不清楚、不確定、”？”	0	
8	8.拒答	0	
9	9.missing	0	

Warning: these figures indicate the number of cases found in the data file. They cannot be interpreted as summary statistics of the population of interest.

BS201000: 二.1.整體來說，你覺得最近的日子過得快樂嗎？

Information	[Type= discrete] [Format=numeric] [Range= 1-9] [Missing=*]
Statistics [NW/ W]	[Valid=145 /-] [Invalid=0 /-]

File : data_2

BS201000: 二.1. 整體來說，你覺得最近的日子過得快樂嗎？

Value	Label	Cases	Percentage
1	1.很快樂	15	<div><div></div></div> 10.3%
2	2.還算快樂	84	<div><div></div></div> 57.9%
3	3.不太快樂	46	<div><div></div></div> 31.7%
4	4.很不快樂	0	
6	6.超出設定值	0	
7	7.不知道、不清楚、不確定、”？”	0	
8	8.拒答	0	
9	9.missing	0	

Warning: these figures indicate the number of cases found in the data file. They cannot be interpreted as summary statistics of the population of interest.

BS202000: 二.2. 你的健康狀況如何？

Information	[Type= discrete] [Format=numeric] [Range= 1-9] [Missing=*]
Statistics [NW/ W]	[Valid=145 /-] [Invalid=0 /-]

Value	Label	Cases	Percentage
1	1.極佳	8	<div><div></div></div> 5.5%
2	2.很好	46	<div><div></div></div> 31.7%
3	3.還好	77	<div><div></div></div> 53.1%
4	4.不太好	14	<div><div></div></div> 9.7%
5	5.很不好	0	
6	6.超出設定值	0	
7	7.不知道、不清楚、不確定、”？”	0	
8	8.拒答	0	
9	9.missing	0	

Warning: these figures indicate the number of cases found in the data file. They cannot be interpreted as summary statistics of the population of interest.

BS203001: 二.3.(1)過去半年，下列事情發生過嗎？我和好朋友感情決裂

Information	[Type= discrete] [Format=numeric] [Range= 1-9] [Missing=*]
Statistics [NW/ W]	[Valid=145 /-] [Invalid=0 /-]

Value	Label	Cases	Percentage
1	1.有	122	<div><div></div></div> 84.1%
2	2.沒有	23	<div><div></div></div> 15.9%
6	6.超出設定值	0	
7	7.不知道、不清楚、不確定、”？”	0	
8	8.拒答	0	
9	9.missing	0	

Warning: these figures indicate the number of cases found in the data file. They cannot be interpreted as summary statistics of the population of interest.

BS203002: 二.3.(2)過去半年，下列事情發生過嗎？父母離婚或分居

Information	[Type= discrete] [Format=numeric] [Range= 1-9] [Missing=*]
Statistics [NW/ W]	[Valid=145 /-] [Invalid=0 /-]

Value	Label	Cases	Percentage
1	1.有	137	<div><div></div></div> 94.5%
2	2.沒有	8	<div><div></div></div> 5.5%
6	6.超出設定值	0	

File : data_2

BS203002: 二.3.(2)過去半年，下列事情發生過嗎?父母離婚或分居

Value	Label	Cases	Percentage
7	7.不知道、不清楚、不確定、”?”	0	
8	8.拒答	0	
9	9.missing	0	

Warning: these figures indicate the number of cases found in the data file. They cannot be interpreted as summary statistics of the population of interest.

BS203003: 二.3.(3)過去半年，下列事情發生過嗎?我和好朋友陷入冷戰

Information	[Type= discrete] [Format=numeric] [Range= 1-9] [Missing=*]
Statistics [NW/ W]	[Valid=145 /-] [Invalid=0 /-]

Value	Label	Cases	Percentage
1	1.有	103	71.0%
2	2.沒有	42	29.0%
6	6.超出設定值	0	
7	7.不知道、不清楚、不確定、”?”	0	
8	8.拒答	0	
9	9.missing	0	

Warning: these figures indicate the number of cases found in the data file. They cannot be interpreted as summary statistics of the population of interest.

BS20303a: 二.3.(3a)過去半年，下列事情發生過嗎?我和冷戰中的好朋友言歸和好

Information	[Type= discrete] [Format=numeric] [Range= 0-9] [Missing=*]
Statistics [NW/ W]	[Valid=145 /-] [Invalid=0 /-]

Value	Label	Cases	Percentage
0	0.跳答	103	71.0%
1	1.有	11	7.6%
2	2.沒有	31	21.4%
6	6.超出設定值	0	
8	8.拒答	0	
9	9.missing	0	

Warning: these figures indicate the number of cases found in the data file. They cannot be interpreted as summary statistics of the population of interest.

BS203004: 二.3.(4)過去半年，下列事情發生過嗎?我的好朋友幾乎每個周末都會一起活動

Information	[Type= discrete] [Format=numeric] [Range= 1-9] [Missing=*]
Statistics [NW/ W]	[Valid=145 /-] [Invalid=0 /-]

Value	Label	Cases	Percentage
1	1.有	64	44.1%
2	2.沒有	81	55.9%
6	6.超出設定值	0	
7	7.不知道、不清楚、不確定、”?”	0	
8	8.拒答	0	
9	9.missing	0	



Warning: these figures indicate the number of cases found in the data file. They cannot be interpreted as summary statistics of the population of interest.

BS203005: 二.3.(5)過去半年，下列事情發生過嗎?我在學校裡跟同班同學有過節

Information	[Type= discrete] [Format=numeric] [Range= 1-9] [Missing=*]
Statistics [NW/ W]	[Valid=145 /-] [Invalid=0 /-]

File : data_2



BS203005: 二.3.(5)過去半年，下列事情發生過嗎?我在學校裡跟同班同學有過節

Value	Label	Cases	Percentage
1	1.有	114	 78.6%
2	2.沒有	31	 21.4%
6	6.超出設定值	0	
7	7.不知道、不清楚、不確定、”?”	0	
8	8.拒答	0	
9	9.missing	0	

Warning: these figures indicate the number of cases found in the data file. They cannot be interpreted as summary statistics of the population of interest.

BS203006: 二.3.(6)過去半年，下列事情發生過嗎?我遭受到身體上的暴力或凌虐



Information	[Type= discrete] [Format=numeric] [Range= 1-9] [Missing=*]
Statistics [NW/ W]	[Valid=145 /-] [Invalid=0 /-]

Value	Label	Cases	Percentage
1	1.有	142	 97.9%
2	2.沒有	3	 2.1%
6	6.超出設定值	0	
7	7.不知道、不清楚、不確定、”?”	0	
8	8.拒答	0	
9	9.missing	0	

Warning: these figures indicate the number of cases found in the data file. They cannot be interpreted as summary statistics of the population of interest.

BS203007: 二.3.(7)過去半年，下列事情發生過嗎?遭受到語言中傷



Information	[Type= discrete] [Format=numeric] [Range= 1-9] [Missing=*]
Statistics [NW/ W]	[Valid=145 /-] [Invalid=0 /-]

Value	Label	Cases	Percentage
1	1.有	124	 85.5%
2	2.沒有	21	 14.5%
6	6.超出設定值	0	
7	7.不知道、不清楚、不確定、”?”	0	
8	8.拒答	0	
9	9.missing	0	

Warning: these figures indicate the number of cases found in the data file. They cannot be interpreted as summary statistics of the population of interest.

BS203008: 二.3.(8)過去半年，下列事情發生過嗎?遭受到謠言八卦的傷害

Information	[Type= discrete] [Format=numeric] [Range= 1-9] [Missing=*]
Statistics [NW/ W]	[Valid=145 /-] [Invalid=0 /-]

Value	Label	Cases	Percentage
1	1.有	129	 89.0%
2	2.沒有	16	 11.0%
6	6.超出設定值	0	
7	7.不知道、不清楚、不確定、”?”	0	
8	8.拒答	0	
9	9.missing	0	

Warning: these figures indicate the number of cases found in the data file. They cannot be interpreted as summary statistics of the population of interest.

File : data_2

BS203009: 二.3.(9)過去半年，下列事情發生過嗎?我的班上出現小團體

Information	[Type= discrete] [Format=numeric] [Range= 1-9] [Missing=*]
Statistics [NW/ W]	[Valid=145 /-] [Invalid=0 /-]

Value	Label	Cases	Percentage
1	1.有	65	44.8%
2	2.沒有	80	55.2%
6	6.超出設定值	0	
7	7.不知道、不清楚、不確定、”?”	0	
8	8.拒答	0	
9	9.missing	0	

Warning: these figures indicate the number of cases found in the data file. They cannot be interpreted as summary statistics of the population of interest.

BS203010: 二.3.(10)過去半年，下列事情發生過嗎?朋友嫉妒我

Information	[Type= discrete] [Format=numeric] [Range= 1-9] [Missing=*]
Statistics [NW/ W]	[Valid=145 /-] [Invalid=0 /-]

Value	Label	Cases	Percentage
1	1.有	141	97.2%
2	2.沒有	4	2.8%
6	6.超出設定值	0	
7	7.不知道、不清楚、不確定、”?”	0	
8	8.拒答	0	
9	9.missing	0	

Warning: these figures indicate the number of cases found in the data file. They cannot be interpreted as summary statistics of the population of interest.

BS203011: 二.3.(11)過去半年，下列事情發生過嗎?我嫉妒我朋友的表現比我好

Information	[Type= discrete] [Format=numeric] [Range= 1-9] [Missing=*]
Statistics [NW/ W]	[Valid=145 /-] [Invalid=0 /-]

Value	Label	Cases	Percentage
1	1.有	111	76.6%
2	2.沒有	34	23.4%
6	6.超出設定值	0	
7	7.不知道、不清楚、不確定、”?”	0	
8	8.拒答	0	
9	9.missing	0	

Warning: these figures indicate the number of cases found in the data file. They cannot be interpreted as summary statistics of the population of interest.

BS203012: 二.3.(12)過去半年，下列事情發生過嗎?我故意疏遠班上的同學

Information	[Type= discrete] [Format=numeric] [Range= 1-9] [Missing=*]
Statistics [NW/ W]	[Valid=145 /-] [Invalid=0 /-]

Value	Label	Cases	Percentage
1	1.有	124	85.5%
2	2.沒有	21	14.5%
6	6.超出設定值	0	
7	7.不知道、不清楚、不確定、”?”	0	
8	8.拒答	0	
9	9.missing	0	

File : data_2

BS203012: 二.3.(12)過去半年，下列事情發生過嗎?我故意疏遠班上的同學

Warning: these figures indicate the number of cases found in the data file. They cannot be interpreted as summary statistics of the population of interest.

BS203013: 二.3.(13)過去半年，下列事情發生過嗎?被好朋友排擠

Information [Type= discrete] [Format=numeric] [Range= 1-9] [Missing=*]

Statistics [NW/ W] [Valid=145 /-] [Invalid=0 /-]

Value	Label	Cases	Percentage
1	1.有	140	<div><div></div></div> 96.6%
2	2.沒有	5	<div><div></div></div> 3.4%
6	6.超出設定值	0	
7	7.不知道、不清楚、不確定、”?”	0	
8	8.拒答	0	
9	9.missing	0	

Warning: these figures indicate the number of cases found in the data file. They cannot be interpreted as summary statistics of the population of interest.

BS203014: 二.3.(14)過去半年，下列事情發生過嗎?感覺到被同儕孤立

Information [Type= discrete] [Format=numeric] [Range= 1-9] [Missing=*]

Statistics [NW/ W] [Valid=145 /-] [Invalid=0 /-]

Value	Label	Cases	Percentage
1	1.有	135	<div><div></div></div> 93.1%
2	2.沒有	10	<div><div></div></div> 6.9%
6	6.超出設定值	0	
7	7.不知道、不清楚、不確定、”?”	0	
8	8.拒答	0	
9	9.missing	0	

Warning: these figures indicate the number of cases found in the data file. They cannot be interpreted as summary statistics of the population of interest.

BS203015: 二.3.(15)過去半年，下列事情發生過嗎?我的好朋友愈來愈少了

Information [Type= discrete] [Format=numeric] [Range= 1-9] [Missing=*]

Statistics [NW/ W] [Valid=145 /-] [Invalid=0 /-]

Value	Label	Cases	Percentage
1	1.有	114	<div><div></div></div> 78.6%
2	2.沒有	31	<div><div></div></div> 21.4%
6	6.超出設定值	0	
7	7.不知道、不清楚、不確定、”?”	0	
8	8.拒答	0	
9	9.missing	0	

Warning: these figures indicate the number of cases found in the data file. They cannot be interpreted as summary statistics of the population of interest.

BS203016: 二.3.(16)過去半年，下列事情發生過嗎?我討厭的朋友越來越多了

Information [Type= discrete] [Format=numeric] [Range= 1-9] [Missing=*]

Statistics [NW/ W] [Valid=145 /-] [Invalid=0 /-]

Value	Label	Cases	Percentage
1	1.有	125	<div><div></div></div> 86.2%
2	2.沒有	20	<div><div></div></div> 13.8%
6	6.超出設定值	0	
7	7.不知道、不清楚、不確定、”?”	0	

File : data_2

BS203016: 二.3.(16)過去半年，下列事情發生過嗎?我討厭的朋友越來越多了

Value	Label	Cases	Percentage
8	8.拒答	0	
9	9.missing	0	

Warning: these figures indicate the number of cases found in the data file. They cannot be interpreted as summary statistics of the population of interest.

BS203017: 二.3.(17)過去半年，下列事情發生過嗎?家裡沒有錢了

Information	[Type= discrete] [Format=numeric] [Range= 1-9] [Missing=*]
Statistics [NW/ W]	[Valid=145 /-] [Invalid=0 /-]

Value	Label	Cases	Percentage
1	1.有	122	84.1%
2	2.沒有	23	15.9%
6	6.超出設定值	0	
7	7.不知道、不清楚、不確定、”?”	0	
8	8.拒答	0	
9	9.missing	0	

Warning: these figures indicate the number of cases found in the data file. They cannot be interpreted as summary statistics of the population of interest.

BS203018: 二.3.(18)過去半年，下列事情發生過嗎?父母越來越常吵架

Information	[Type= discrete] [Format=numeric] [Range= 1-9] [Missing=*]
Statistics [NW/ W]	[Valid=145 /-] [Invalid=0 /-]

Value	Label	Cases	Percentage
1	1.有	138	95.2%
2	2.沒有	7	4.8%
6	6.超出設定值	0	
7	7.不知道、不清楚、不確定、”?”	0	
8	8.拒答	0	
9	9.missing	0	

Warning: these figures indicate the number of cases found in the data file. They cannot be interpreted as summary statistics of the population of interest.

BS203019: 二.3.(19)過去半年，下列事情發生過嗎?我交男/女朋友了

Information	[Type= discrete] [Format=numeric] [Range= 1-9] [Missing=*]
Statistics [NW/ W]	[Valid=145 /-] [Invalid=0 /-]

Value	Label	Cases	Percentage
1	1.有	113	77.9%
2	2.沒有	32	22.1%
6	6.超出設定值	0	
7	7.不知道、不清楚、不確定、”?”	0	
8	8.拒答	0	
9	9.missing	0	

Warning: these figures indicate the number of cases found in the data file. They cannot be interpreted as summary statistics of the population of interest.

BS203020: 二.3.(20)過去半年，下列事情發生過嗎?我與我的男/女朋友分手了

Information	[Type= discrete] [Format=numeric] [Range= 1-9] [Missing=*]
Statistics [NW/ W]	[Valid=145 /-] [Invalid=0 /-]

Value	Label	Cases	Percentage
1	1.有	136	93.8%

File : data_2




BS203020: 二.3.(20)過去半年，下列事情發生過嗎？我與我的男/女朋友分手了

Value	Label	Cases	Percentage
2	2.沒有	9	 6.2%
6	6.超出設定值	0	
7	7.不知道、不清楚、不確定、”？”	0	
8	8.拒答	0	
9	9.missing	0	

Warning: these figures indicate the number of cases found in the data file. They cannot be interpreted as summary statistics of the population of interest.

BS204000: 二.4.請問過去一星期，你抽了多少包煙？


Information	[Type= discrete] [Format=numeric] [Range= 1-9] [Missing=*]
Statistics [NW/ W]	[Valid=145 /-] [Invalid=0 /-]

Value	Label	Cases	Percentage
1	1.沒有抽	137	 94.5%
2	2.不到1包	5	 3.4%
3	3.1~2包	3	 2.1%
4	4.3~4包	0	
5	5.5~6包	0	
6	6.7包以上	0	
7	7.不知道、不清楚、不確定、”？”	0	
8	8.拒答	0	
9	9.missing	0	

Warning: these figures indicate the number of cases found in the data file. They cannot be interpreted as summary statistics of the population of interest.

BS205000: 二.5.請問過去一星期，你嚼檳榔的情形如何？




Information	[Type= discrete] [Format=numeric] [Range= 1-9] [Missing=*]
Statistics [NW/ W]	[Valid=145 /-] [Invalid=0 /-]

Value	Label	Cases	Percentage
1	1.沒有嚼	145	 100.0%
2	2.不到一盒	0	
3	3.1~2盒	0	
4	4.3~4盒	0	
5	5.5~6盒	0	
6	6.7盒以上	0	
7	7.不知道、不清楚、不確定、”？”	0	
8	8.拒答	0	
9	9.missing	0	

Warning: these figures indicate the number of cases found in the data file. They cannot be interpreted as summary statistics of the population of interest.

BS206000: 二.6.請問過去一個月，你喝酒(含酒精性飲料)的情形如何？

Information	[Type= discrete] [Format=numeric] [Range= 1-9] [Missing=*]
Statistics [NW/ W]	[Valid=145 /-] [Invalid=0 /-]

Value	Label	Cases	Percentage
1	1.沒有喝	79	 54.5%
2	2.1~2次	53	 36.6%
3	3.3~4次	8	 5.5%

File : data_2

BS206000: 二.6. 請問過去一個月，你喝酒(含酒精性飲料)的情形如何？

Value	Label	Cases	Percentage
4	4.5~6次	3	2.1%
5	5.7次以上	2	1.4%
7	7.不知道、不清楚、不確定、”？”	0	
8	8.拒答	0	
9	9.missing	0	

Warning: these figures indicate the number of cases found in the data file. They cannot be interpreted as summary statistics of the population of interest.

BS207000: 二.7. 請問過去一個月，你打麻將的情形如何？

Information	[Type= discrete] [Format=numeric] [Range= 1-9] [Missing=*]
Statistics [NW/ W]	[Valid=145 /-] [Invalid=0 /-]

Value	Label	Cases	Percentage
1	1.沒有打	122	84.1%
2	2.1~2次	15	10.3%
3	3.3~4次	6	4.1%
4	4.5~6次	0	
5	5.7次以上	2	1.4%
7	7.不知道、不清楚、不確定、”？”	0	
8	8.拒答	0	
9	9.missing	0	

Warning: these figures indicate the number of cases found in the data file. They cannot be interpreted as summary statistics of the population of interest.

BS208000: 二.8. 請問過去一個月，你吸食毒品(例如：K他命、搖頭丸、大麻等)的情形如何？

Information	[Type= discrete] [Format=numeric] [Range= 1-9] [Missing=*]
Statistics [NW/ W]	[Valid=145 /-] [Invalid=0 /-]

Value	Label	Cases	Percentage
1	1.沒有吸	145	100.0%
2	2.1~2次	0	
3	3.3~4次	0	
4	4.5~6次	0	
5	5.7次以上	0	
7	7.不知道、不清楚、不確定、”？”	0	
8	8.拒答	0	
9	9.missing	0	

Warning: these figures indicate the number of cases found in the data file. They cannot be interpreted as summary statistics of the population of interest.

BS209001: 二.9.(1)請問你在休閒時間，經常做以下的活動嗎?上網

Information	[Type= discrete] [Format=numeric] [Range= 1-9] [Missing=*]
Statistics [NW/ W]	[Valid=145 /-] [Invalid=0 /-]

Value	Label	Cases	Percentage
1	1.從不	0	
2	2.偶爾	5	3.4%
3	3.經常	32	22.1%
4	4.總是	108	74.5%
6	6.超出設定值	0	

File : data_2

BS209001: 二.9.(1)請問你在休閒時間，經常做以下的活動嗎?上網

Value	Label	Cases	Percentage
7	7.不知道、不清楚、不確定、"?"	0	
8	8.拒答	0	
9	9.missing	0	

Warning: these figures indicate the number of cases found in the data file. They cannot be interpreted as summary statistics of the population of interest.

BS209002: 二.9.(2)請問你在休閒時間，經常做以下的活動嗎?看電視、錄影帶、VCD、DVD

Information	[Type= discrete] [Format=numeric] [Range= 1-9] [Missing=*]
Statistics [NW/ W]	[Valid=145 /-] [Invalid=0 /-]

Value	Label	Cases	Percentage
1	1.從不	6	4.1%
2	2.偶爾	56	38.6%
3	3.經常	54	37.2%
4	4.總是	29	20.0%
6	6.超出設定值	0	
7	7.不知道、不清楚、不確定、"?"	0	
8	8.拒答	0	
9	9.missing	0	

Warning: these figures indicate the number of cases found in the data file. They cannot be interpreted as summary statistics of the population of interest.

BS209003: 二.9.(3)請問你在休閒時間，經常做以下的活動嗎?看書、看雜誌

Information	[Type= discrete] [Format=numeric] [Range= 1-9] [Missing=*]
Statistics [NW/ W]	[Valid=145 /-] [Invalid=0 /-]

Value	Label	Cases	Percentage
1	1.從不	6	4.1%
2	2.偶爾	65	44.8%
3	3.經常	54	37.2%
4	4.總是	19	13.1%
6	6.超出設定值	0	
7	7.不知道、不清楚、不確定、"?"	0	
8	8.拒答	0	
9	9.missing	1	0.7%

Warning: these figures indicate the number of cases found in the data file. They cannot be interpreted as summary statistics of the population of interest.

BS209004: 二.9.(4)請問你在休閒時間，經常做以下的活動嗎?聽音樂

Information	[Type= discrete] [Format=numeric] [Range= 1-9] [Missing=*]
Statistics [NW/ W]	[Valid=145 /-] [Invalid=0 /-]

Value	Label	Cases	Percentage
1	1.從不	0	
2	2.偶爾	11	7.6%
3	3.經常	59	40.7%
4	4.總是	75	51.7%
6	6.超出設定值	0	
7	7.不知道、不清楚、不確定、"?"	0	
8	8.拒答	0	

File : data_2

BS209004: 二.9.(4)請問你在休閒時間，經常做以下的活動嗎?聽音樂

Value	Label	Cases	Percentage
9	9.missing	0	

Warning: these figures indicate the number of cases found in the data file. They cannot be interpreted as summary statistics of the population of interest.

BS209005: 二.9.(5)請問你在休閒時間，經常做以下的活動嗎?看漫畫

Information	[Type= discrete] [Format=numeric] [Range= 1-9] [Missing=*]
Statistics [NW/ W]	[Valid=145 /-] [Invalid=0 /-]

Value	Label	Cases	Percentage
1	1.從不	60	41.4%
2	2.偶爾	52	35.9%
3	3.經常	20	13.8%
4	4.總是	13	9.0%
6	6.超出設定值	0	
7	7.不知道、不清楚、不確定、"?"	0	
8	8.拒答	0	
9	9.missing	0	

Warning: these figures indicate the number of cases found in the data file. They cannot be interpreted as summary statistics of the population of interest.

BS209006: 二.9.(6)請問你在休閒時間，經常做以下的活動嗎?聽廣播節目

Information	[Type= discrete] [Format=numeric] [Range= 1-9] [Missing=*]
Statistics [NW/ W]	[Valid=145 /-] [Invalid=0 /-]

Value	Label	Cases	Percentage
1	1.從不	58	40.0%
2	2.偶爾	70	48.3%
3	3.經常	14	9.7%
4	4.總是	3	2.1%
6	6.超出設定值	0	
7	7.不知道、不清楚、不確定、"?"	0	
8	8.拒答	0	
9	9.missing	0	

Warning: these figures indicate the number of cases found in the data file. They cannot be interpreted as summary statistics of the population of interest.

BS209007: 二.9.(7)請問你在休閒時間，經常做以下的活動嗎?養寵物

Information	[Type= discrete] [Format=numeric] [Range= 1-9] [Missing=*]
Statistics [NW/ W]	[Valid=145 /-] [Invalid=0 /-]

Value	Label	Cases	Percentage
1	1.從不	99	68.3%
2	2.偶爾	24	16.6%
3	3.經常	12	8.3%
4	4.總是	10	6.9%
6	6.超出設定值	0	
7	7.不知道、不清楚、不確定、"?"	0	
8	8.拒答	0	
9	9.missing	0	

Warning: these figures indicate the number of cases found in the data file. They cannot be interpreted as summary statistics of the population of interest.

File : data_2

BS209008: 二.9.(8)請問你在休閒時間，經常做以下的活動嗎?繪畫、書法、手工藝

Information	[Type= discrete] [Format=numeric] [Range= 1-9] [Missing=*]
Statistics [NW/ W]	[Valid=145 /-] [Invalid=0 /-]

Value	Label	Cases	Percentage
1	1.從不	70	48.3%
2	2.偶爾	40	27.6%
3	3.經常	22	15.2%
4	4.總是	12	8.3%
6	6.超出設定值	1	0.7%
7	7.不知道、不清楚、不確定、"?"	0	
8	8.拒答	0	
9	9.missing	0	

Warning: these figures indicate the number of cases found in the data file. They cannot be interpreted as summary statistics of the population of interest.

BS209009: 二.9.(9)請問你在休閒時間，經常做以下的活動嗎?玩電動、電腦遊戲

Information	[Type= discrete] [Format=numeric] [Range= 1-9] [Missing=*]
Statistics [NW/ W]	[Valid=145 /-] [Invalid=0 /-]

Value	Label	Cases	Percentage
1	1.從不	32	22.1%
2	2.偶爾	42	29.0%
3	3.經常	40	27.6%
4	4.總是	31	21.4%
6	6.超出設定值	0	
7	7.不知道、不清楚、不確定、"?"	0	
8	8.拒答	0	
9	9.missing	0	

Warning: these figures indicate the number of cases found in the data file. They cannot be interpreted as summary statistics of the population of interest.

# BS209010: 二.9.(10)請問你在休閒時間，經常做以下的活動嗎?下棋、打橋牌			
Information	[Type= discrete] [Format=numeric] [Range= 1-9] [Missing=*]		
Statistics [NW/ W]	[Valid=145 /-] [Invalid=0 /-]		
Value	Label	Cases	Percentage
1	1.從不	87	<div><div></div></div> 60.0%
2	2.偶爾	48	<div><div></div></div> 33.1%
3	3.經常	8	<div><div></div></div> 5.5%
4	4.總是	2	<div><div></div></div> 1.4%
6	6.超出設定值	0	
7	7.不知道、不清楚、不確定、”?”	0	
8	8.拒答	0	
9	9.missing	0	
Warning: these figures indicate the number of cases found in the data file. They cannot be interpreted as summary statistics of the population of interest.			
# BS209011: 二.9.(11)請問你在休閒時間，經常做以下的活動嗎?彈奏樂器			
Information	[Type= discrete] [Format=numeric] [Range= 1-9] [Missing=*]		
Statistics [NW/ W]	[Valid=145 /-] [Invalid=0 /-]		
Value	Label	Cases	Percentage
1	1.從不	86	<div><div></div></div> 59.3%
2	2.偶爾	47	<div><div></div></div> 32.4%
3	3.經常	8	<div><div></div></div> 5.5%
4	4.總是	4	<div><div></div></div> 2.8%
6	6.超出設定值	0	
7	7.不知道、不清楚、不確定、”?”	0	
8	8.拒答	0	
9	9.missing	0	
Warning: these figures indicate the number of cases found in the data file. They cannot be interpreted as summary statistics of the population of interest.			
# BS209012: 二.9.(12)請問你在休閒時間，經常做以下的活動嗎?上Pub、舞廳			
Information	[Type= discrete] [Format=numeric] [Range= 1-9] [Missing=*]		
Statistics [NW/ W]	[Valid=145 /-] [Invalid=0 /-]		
Value	Label	Cases	Percentage
1	1.從不	137	<div><div></div></div> 94.5%
2	2.偶爾	7	<div><div></div></div> 4.8%
3	3.經常	1	<div><div></div></div> 0.7%
4	4.總是	0	
6	6.超出設定值	0	
7	7.不知道、不清楚、不確定、”?”	0	
8	8.拒答	0	
9	9.missing	0	
Warning: these figures indicate the number of cases found in the data file. They cannot be interpreted as summary statistics of the population of interest.			
# BS209013: 二.9.(13)請問你在休閒時間，經常做以下的活動嗎?上KTV、卡拉OK			
Information	[Type= discrete] [Format=numeric] [Range= 1-9] [Missing=*]		
Statistics [NW/ W]	[Valid=145 /-] [Invalid=0 /-]		
Value	Label	Cases	Percentage
1	1.從不	49	<div><div></div></div> 33.8%

# BS209013: 二.9.(13)請問你在休閒時間，經常做以下的活動嗎?上KTV、卡拉OK			
Value	Label	Cases	Percentage
2	2.偶爾	89	<div><div></div></div> 61.4%
3	3.經常	7	<div><div></div></div> 4.8%
4	4.總是	0	
6	6.超出設定值	0	
7	7.不知道、不清楚、不確定、”?”	0	
8	8.拒答	0	
9	9.missing	0	
Warning: these figures indicate the number of cases found in the data file. They cannot be interpreted as summary statistics of the population of interest.			
# BS209014: 二.9.(14)請問你在休閒時間，經常做以下的活動嗎?看電影			
Information	[Type= discrete] [Format=numeric] [Range= 1-9] [Missing=*]		
Statistics [NW/ W]	[Valid=145 /-] [Invalid=0 /-]		
Value	Label	Cases	Percentage
1	1.從不	10	<div><div></div></div> 6.9%
2	2.偶爾	79	<div><div></div></div> 54.5%
3	3.經常	49	<div><div></div></div> 33.8%
4	4.總是	7	<div><div></div></div> 4.8%
6	6.超出設定值	0	
7	7.不知道、不清楚、不確定、”?”	0	
8	8.拒答	0	
9	9.missing	0	
Warning: these figures indicate the number of cases found in the data file. They cannot be interpreted as summary statistics of the population of interest.			
# BS209015: 二.9.(15)請問你在休閒時間，經常做以下的活動嗎?逛街、逛夜市、購物			
Information	[Type= discrete] [Format=numeric] [Range= 1-9] [Missing=*]		
Statistics [NW/ W]	[Valid=145 /-] [Invalid=0 /-]		
Value	Label	Cases	Percentage
1	1.從不	4	<div><div></div></div> 2.8%
2	2.偶爾	50	<div><div></div></div> 34.5%
3	3.經常	70	<div><div></div></div> 48.3%
4	4.總是	21	<div><div></div></div> 14.5%
6	6.超出設定值	0	
7	7.不知道、不清楚、不確定、”?”	0	
8	8.拒答	0	
9	9.missing	0	
Warning: these figures indicate the number of cases found in the data file. They cannot be interpreted as summary statistics of the population of interest.			
# BS209016: 二.9.(16)請問你在休閒時間，經常做以下的活動嗎?從事球類、游泳等各種運動			
Information	[Type= discrete] [Format=numeric] [Range= 1-9] [Missing=*]		
Statistics [NW/ W]	[Valid=145 /-] [Invalid=0 /-]		
Value	Label	Cases	Percentage
1	1.從不	25	<div><div></div></div> 17.2%
2	2.偶爾	54	<div><div></div></div> 37.2%
3	3.經常	51	<div><div></div></div> 35.2%
4	4.總是	15	<div><div></div></div> 10.3%
6	6.超出設定值	0	

# BS209016: 二.9.(16)請問你在休閒時間，經常做以下的活動嗎?從事球類、游泳等各種運動			
Value	Label	Cases	Percentage
7	7.不知道、不清楚、不確定、"?"	0	
8	8.拒答	0	
9	9.missing	0	
Warning: these figures indicate the number of cases found in the data file. They cannot be interpreted as summary statistics of the population of interest.			
# BS209017: 二.9.(17)請問你在休閒時間，經常做以下的活動嗎?登山、郊遊和健行			
Information	[Type= discrete] [Format=numeric] [Range= 1-9] [Missing=*]		
Statistics [NW/ W]	[Valid=145 /-] [Invalid=0 /-]		
Value	Label	Cases	Percentage
1	1.從不	68	<div><div></div></div> 46.9%
2	2.偶爾	60	<div><div></div></div> 41.4%
3	3.經常	14	<div><div></div></div> 9.7%
4	4.總是	3	<div><div></div></div> 2.1%
6	6.超出設定值	0	
7	7.不知道、不清楚、不確定、"?"	0	
8	8.拒答	0	
9	9.missing	0	
Warning: these figures indicate the number of cases found in the data file. They cannot be interpreted as summary statistics of the population of interest.			
# BS209018: 二.9.(18)請問你在休閒時間，經常做以下的活動嗎?參觀藝文展覽或表演活動			
Information	[Type= discrete] [Format=numeric] [Range= 1-9] [Missing=*]		
Statistics [NW/ W]	[Valid=145 /-] [Invalid=0 /-]		
Value	Label	Cases	Percentage
1	1.從不	29	<div><div></div></div> 20.0%
2	2.偶爾	80	<div><div></div></div> 55.2%
3	3.經常	28	<div><div></div></div> 19.3%
4	4.總是	8	<div><div></div></div> 5.5%
6	6.超出設定值	0	
7	7.不知道、不清楚、不確定、"?"	0	
8	8.拒答	0	
9	9.missing	0	
Warning: these figures indicate the number of cases found in the data file. They cannot be interpreted as summary statistics of the population of interest.			
# BS209019: 二.9.(19)請問你在休閒時間，經常做以下的活動嗎?參與聯署行動(針對特定議題、新聞事件)			
Information	[Type= discrete] [Format=numeric] [Range= 1-9] [Missing=*]		
Statistics [NW/ W]	[Valid=145 /-] [Invalid=0 /-]		
Value	Label	Cases	Percentage
1	1.從不	121	<div><div></div></div> 83.4%
2	2.偶爾	20	<div><div></div></div> 13.8%
3	3.經常	2	<div><div></div></div> 1.4%
4	4.總是	2	<div><div></div></div> 1.4%
6	6.超出設定值	0	
7	7.不知道、不清楚、不確定、"?"	0	
8	8.拒答	0	
9	9.missing	0	
Warning: these figures indicate the number of cases found in the data file. They cannot be interpreted as summary statistics of the population of interest.			

# BS209020: 二.9.(20)請問你在休閒時間，經常做以下的活動嗎?參與集會遊行			
Information	[Type= discrete] [Format=numeric] [Range= 1-9] [Missing=*]		
Statistics [NW/ W]	[Valid=145 /-] [Invalid=0 /-]		
Value	Label	Cases	Percentage
1	1.從不	133	<div><div></div></div> 91.7%
2	2.偶爾	11	<div><div></div></div> 7.6%
3	3.經常	1	<div><div></div></div> 0.7%
4	4.總是	0	
6	6.超出設定值	0	
7	7.不知道、不清楚、不確定、”?”	0	
8	8.拒答	0	
9	9.missing	0	
Warning: these figures indicate the number of cases found in the data file. They cannot be interpreted as summary statistics of the population of interest.			
# BS210000: 二.10.從事休閒活動，整體而言，你是自己去做或和別人一起去做?			
Information	[Type= discrete] [Format=numeric] [Range= 1-9] [Missing=*]		
Statistics [NW/ W]	[Valid=145 /-] [Invalid=0 /-]		
Value	Label	Cases	Percentage
1	1.大部分和別人一起	71	<div><div></div></div> 49.0%
2	2.有些時候和別人一起	63	<div><div></div></div> 43.4%
3	3.很少和別人一起	8	<div><div></div></div> 5.5%
4	4.幾乎是自己	3	<div><div></div></div> 2.1%
6	6.超出設定值	0	
7	7.不知道、不清楚、不確定、”?”	0	
8	8.拒答	0	
9	9.missing	0	
Warning: these figures indicate the number of cases found in the data file. They cannot be interpreted as summary statistics of the population of interest.			
# BS211001: 二.11.你最常聽以下哪些音樂、歌曲或戲曲?(請勾選最常聽的兩種)_第一種			
Information	[Type= discrete] [Format=numeric] [Range= 0-99] [Missing=*]		
Statistics [NW/ W]	[Valid=145 /-] [Invalid=0 /-]		
Value	Label	Cases	Percentage
0	(00)無(沒有常聽的音樂)	0	
1	(01)國語流行歌曲	118	<div><div></div></div> 81.4%
2	(02)台語流行歌曲	0	
3	(03)粵語流行歌曲	0	
4	(04)西洋流行歌曲	19	<div><div></div></div> 13.1%
5	(05)日本流行歌曲	8	<div><div></div></div> 5.5%
6	(06)韓國流行歌曲	0	
7	(07)歌仔戲、布袋戲等傳統戲曲	0	
8	(08)中國傳統戲曲(平劇、崑曲)或樂曲(國樂)	0	
9	(09)古典音樂或歌劇	0	
10	(10)其他，請說明	0	
96	(96)超出設定值	0	
97	(97)不知道、不清楚、不確定、”?”	0	
98	(98)拒答	0	
99	(99)missing	0	

# BS211001: 二.11.你最常聽以下哪些音樂、歌曲或戲曲?(請勾選最常聽的兩種)_第一種			
Warning: these figures indicate the number of cases found in the data file. They cannot be interpreted as summary statistics of the population of interest.			
# BS211002: 二.11.你最常聽以下哪些音樂、歌曲或戲曲?(請勾選最常聽的兩種)_第二種			
Information	[Type= discrete] [Format=numeric] [Range= 0-99] [Missing=*]		
Statistics [NW/ W]	[Valid=145 /-] [Invalid=0 /-]		
Value	Label	Cases	Percentage
0	(00)無(沒有常聽的/只有一種音樂)	2	<div><div></div>1.4%</div>
1	(01)國語流行歌曲	0	
2	(02)台語流行歌曲	8	<div><div></div>5.5%</div>
3	(03)粵語流行歌曲	0	
4	(04)西洋流行歌曲	80	<div><div></div>55.2%</div>
5	(05)日本流行歌曲	19	<div><div></div>13.1%</div>
6	(06)韓國流行歌曲	23	<div><div></div>15.9%</div>
7	(07)歌仔戲、布袋戲等傳統戲曲	0	
8	(08)中國傳統戲曲(平劇、崑曲)或樂曲(國樂)	1	<div><div></div>0.7%</div>
9	(09)古典音樂或歌劇	7	<div><div></div>4.8%</div>
10	(10)其他, 請說明	5	<div><div></div>3.4%</div>
96	(96)超出設定值	0	
97	(97)不知道、不清楚、不確定、"?"	0	
98	(98)拒答	0	
99	(99)missing	0	
Warning: these figures indicate the number of cases found in the data file. They cannot be interpreted as summary statistics of the population of interest.			
# BS212000: 二.12.過去一年, 你有去現場看過流行歌曲演唱(奏)會嗎(含歌友會、簽名會等)?			
Information	[Type= discrete] [Format=numeric] [Range= 1-9] [Missing=*]		
Statistics [NW/ W]	[Valid=145 /-] [Invalid=0 /-]		
Value	Label	Cases	Percentage
1	(1)1~3次	38	<div><div></div>26.2%</div>
2	(2)4~6次	2	<div><div></div>1.4%</div>
3	(3)7~9次	1	<div><div></div>0.7%</div>
4	(4)10次以上	0	
5	(5)去年一年都沒有	34	<div><div></div>23.4%</div>
6	(6)從來沒有	70	<div><div></div>48.3%</div>
7	(7)不知道、不清楚、不確定、"?"	0	
8	(8)拒答	0	
9	(9)missing	0	
Warning: these figures indicate the number of cases found in the data file. They cannot be interpreted as summary statistics of the population of interest.			
# BS213000: 二.13.過去一年來, 你有去現場看過古典音樂會、歌劇、舞台劇嗎?			
Information	[Type= discrete] [Format=numeric] [Range= 1-9] [Missing=*]		
Statistics [NW/ W]	[Valid=145 /-] [Invalid=0 /-]		
Value	Label	Cases	Percentage
1	(1)1~3次	37	<div><div></div>25.5%</div>
2	(2)4~6次	1	<div><div></div>0.7%</div>
3	(3)7~9次	0	
4	(4)10次以上	0	
5	(5)去年一年都沒有	30	<div><div></div>20.7%</div>

# BS213000: 二.13.過去一年來，你有去現場看過古典音樂會、歌劇、舞台劇嗎？			
Value	Label	Cases	Percentage
6	(6)從來沒有	77	<div><div></div></div> 53.1%
7	(7)不知道、不清楚、不確定、"?"	0	
8	(8)拒答	0	
9	(9)missing	0	
<i>Warning: these figures indicate the number of cases found in the data file. They cannot be interpreted as summary statistics of the population of interest.</i>			
# BS214001: 二.14.(1)請問下列敘述不符合你的想法?只要新的產品一出來，就想趕快去買			
Information	[Type= discrete] [Format=numeric] [Range= 1-9] [Missing=*]		
Statistics [NW/ W]	[Valid=145 /-] [Invalid=0 /-]		
Value	Label	Cases	Percentage
1	1.從不符合	54	<div><div></div></div> 37.2%
2	2.偶爾符合	76	<div><div></div></div> 52.4%
3	3.經常符合	13	<div><div></div></div> 9.0%
4	4.總是符合	2	<div><div></div></div> 1.4%
6	6.超出設定值	0	
7	7.不知道、不清楚、不確定、"?"	0	
8	8.拒答	0	
9	9.missing	0	
<i>Warning: these figures indicate the number of cases found in the data file. They cannot be interpreted as summary statistics of the population of interest.</i>			
# BS214002: 二.14.(2)請問下列敘述不符合你的想法?我常常希望自己能跟得上流行			
Information	[Type= discrete] [Format=numeric] [Range= 1-9] [Missing=*]		
Statistics [NW/ W]	[Valid=145 /-] [Invalid=0 /-]		
Value	Label	Cases	Percentage
1	1.從不符合	32	<div><div></div></div> 22.1%
2	2.偶爾符合	55	<div><div></div></div> 37.9%
3	3.經常符合	50	<div><div></div></div> 34.5%
4	4.總是符合	8	<div><div></div></div> 5.5%
6	6.超出設定值	0	
7	7.不知道、不清楚、不確定、"?"	0	
8	8.拒答	0	
9	9.missing	0	
<i>Warning: these figures indicate the number of cases found in the data file. They cannot be interpreted as summary statistics of the population of interest.</i>			
# BS214003: 二.14.(3)請問下列敘述不符合你的想法?衣服、用品都是流行品牌，是很重要的			
Information	[Type= discrete] [Format=numeric] [Range= 1-9] [Missing=*]		
Statistics [NW/ W]	[Valid=145 /-] [Invalid=0 /-]		
Value	Label	Cases	Percentage
1	1.從不符合	67	<div><div></div></div> 46.2%
2	2.偶爾符合	55	<div><div></div></div> 37.9%
3	3.經常符合	20	<div><div></div></div> 13.8%
4	4.總是符合	3	<div><div></div></div> 2.1%
6	6.超出設定值	0	
7	7.不知道、不清楚、不確定、"?"	0	
8	8.拒答	0	
9	9.missing	0	

# BS214003: 二.14.(3)請問下列敘述不符合你的想法?衣服、用品都是流行品牌，是很重要的			
Warning: these figures indicate the number of cases found in the data file. They cannot be interpreted as summary statistics of the population of interest.			
# BS214004: 二.14.(4)請問下列敘述不符合你的想法?如果使用仿冒的東西，會沒有面子			
Information	[Type= discrete] [Format=numeric] [Range= 1-9] [Missing=*]		
Statistics [NW/ W]	[Valid=145 /-] [Invalid=0 /-]		
Value	Label	Cases	Percentage
1	1.從不符合	46	<div><div></div></div> 31.7%
2	2.偶爾符合	61	<div><div></div></div> 42.1%
3	3.經常符合	26	<div><div></div></div> 17.9%
4	4.總是符合	12	<div><div></div></div> 8.3%
6	6.超出設定值	0	
7	7.不知道、不清楚、不確定、"?"	0	
8	8.拒答	0	
9	9.missing	0	
Warning: these figures indicate the number of cases found in the data file. They cannot be interpreted as summary statistics of the population of interest.			
# BS214005: 二.14.(5)請問下列敘述不符合你的想法?為了跟上流行，值得花費時間和金錢			
Information	[Type= discrete] [Format=numeric] [Range= 1-9] [Missing=*]		
Statistics [NW/ W]	[Valid=145 /-] [Invalid=0 /-]		
Value	Label	Cases	Percentage
1	1.從不符合	70	<div><div></div></div> 48.3%
2	2.偶爾符合	57	<div><div></div></div> 39.3%
3	3.經常符合	16	<div><div></div></div> 11.0%
4	4.總是符合	2	<div><div></div></div> 1.4%
6	6.超出設定值	0	
7	7.不知道、不清楚、不確定、"?"	0	
8	8.拒答	0	
9	9.missing	0	
Warning: these figures indicate the number of cases found in the data file. They cannot be interpreted as summary statistics of the population of interest.			
# BS214006: 二.14.(6)請問下列敘述不符合你的想法?穿戴名牌的衣服、鞋子，令人覺得很炫			
Information	[Type= discrete] [Format=numeric] [Range= 1-9] [Missing=*]		
Statistics [NW/ W]	[Valid=145 /-] [Invalid=0 /-]		
Value	Label	Cases	Percentage
1	1.從不符合	68	<div><div></div></div> 46.9%
2	2.偶爾符合	64	<div><div></div></div> 44.1%
3	3.經常符合	12	<div><div></div></div> 8.3%
4	4.總是符合	1	<div><div></div></div> 0.7%
6	6.超出設定值	0	
7	7.不知道、不清楚、不確定、"?"	0	
8	8.拒答	0	
9	9.missing	0	
Warning: these figures indicate the number of cases found in the data file. They cannot be interpreted as summary statistics of the population of interest.			
# BS301001: 三.1.(1)以下有關你本人的描述，你同不同意?我沒有辦法解決關係比外人的關係來得密切			
Information	[Type= discrete] [Format=numeric] [Range= 1-9] [Missing=*]		
Statistics [NW/ W]	[Valid=145 /-] [Invalid=0 /-]		

BS301001: 三.1.(1)以下有關你本人的描述，你同不同意?我沒有辦法解決關係比外人的關係來得密切

Value	Label	Cases	Percentage
1	1.很不同意	5	<div><div></div></div> 3.4%
2	2.不同意	26	<div><div></div></div> 17.9%
3	3.普通	37	<div><div></div></div> 25.5%
4	4.同意	68	<div><div></div></div> 46.9%
5	5.很同意	9	<div><div></div></div> 6.2%
6	6.超出設定值	0	
7	7.不知道、不清楚、不確定、”?”	0	
8	8.拒答	0	
9	9.missing	0	

Warning: these figures indicate the number of cases found in the data file. They cannot be interpreted as summary statistics of the population of interest.

BS301002: 三.1.(2)以下有關你本人的描述，你同不同意?有時候我會有受到壓迫的感覺

Information	[Type= discrete] [Format=numeric] [Range= 1-9] [Missing=*]
Statistics [NW/ W]	[Valid=145 /-] [Invalid=0 /-]

Value	Label	Cases	Percentage
1	1.很不同意	0	
2	2.不同意	15	<div><div></div></div> 10.3%
3	3.普通	37	<div><div></div></div> 25.5%
4	4.同意	74	<div><div></div></div> 51.0%
5	5.很同意	19	<div><div></div></div> 13.1%
6	6.超出設定值	0	
7	7.不知道、不清楚、不確定、”?”	0	
8	8.拒答	0	
9	9.missing	0	

Warning: these figures indicate the number of cases found in the data file. They cannot be interpreted as summary statistics of the population of interest.

BS301003: 三.1.(3)以下有關你本人的描述，你同不同意?我沒有辦法控制發生在我身上的事

Information	[Type= discrete] [Format=numeric] [Range= 1-9] [Missing=*]
Statistics [NW/ W]	[Valid=145 /-] [Invalid=0 /-]

Value	Label	Cases	Percentage
1	1.很不同意	2	<div><div></div></div> 1.4%
2	2.不同意	28	<div><div></div></div> 19.3%
3	3.普通	57	<div><div></div></div> 39.3%
4	4.同意	50	<div><div></div></div> 34.5%
5	5.很同意	8	<div><div></div></div> 5.5%
6	6.超出設定值	0	
7	7.不知道、不清楚、不確定、”?”	0	
8	8.拒答	0	
9	9.missing	0	

Warning: these figures indicate the number of cases found in the data file. They cannot be interpreted as summary statistics of the population of interest.

BS301004: 三.1.(4)以下有關你本人的描述，你同不同意?只要我喜歡，有什麼不可以

Information	[Type= discrete] [Format=numeric] [Range= 1-9] [Missing=*]
Statistics [NW/ W]	[Valid=145 /-] [Invalid=0 /-]

Value	Label	Cases	Percentage
1	1.很不同意	32	<div><div></div></div> 22.1%

# BS301004: 三.1.(4)以下有關你本人的描述，你同不同意?只要我喜歡，有什麼不可以			
Value	Label	Cases	Percentage
2	2.不同意	71	<div><div></div></div> 49.0%
3	3.普通	34	<div><div></div></div> 23.4%
4	4.同意	7	<div><div></div></div> 4.8%
5	5.很同意	1	<div><div></div></div> 0.7%
6	6.超出設定值	0	
7	7.不知道、不清楚、不確定、”?”	0	
8	8.拒答	0	
9	9.missing	0	
Warning: these figures indicate the number of cases found in the data file. They cannot be interpreted as summary statistics of the population of interest.			
# BS301005: 三.1.(5)以下有關你本人的描述，你同不同意?要處理生活上的種種問題，讓我感到很無力			
Information	[Type= discrete] [Format=numeric] [Range= 1-9] [Missing=*]		
Statistics [NW/ W]	[Valid=145 /-] [Invalid=0 /-]		
Value	Label	Cases	Percentage
1	1.很不同意	5	<div><div></div></div> 3.4%
2	2.不同意	26	<div><div></div></div> 17.9%
3	3.普通	60	<div><div></div></div> 41.4%
4	4.同意	43	<div><div></div></div> 29.7%
5	5.很同意	11	<div><div></div></div> 7.6%
6	6.超出設定值	0	
7	7.不知道、不清楚、不確定、”?”	0	
8	8.拒答	0	
9	9.missing	0	
Warning: these figures indicate the number of cases found in the data file. They cannot be interpreted as summary statistics of the population of interest.			
# BS301006: 三.1.(6)以下有關你本人的描述，你同不同意?未來的一切操之在我			
Information	[Type= discrete] [Format=numeric] [Range= 1-9] [Missing=*]		
Statistics [NW/ W]	[Valid=145 /-] [Invalid=0 /-]		
Value	Label	Cases	Percentage
1	1.很不同意	3	<div><div></div></div> 2.1%
2	2.不同意	16	<div><div></div></div> 11.0%
3	3.普通	33	<div><div></div></div> 22.8%
4	4.同意	65	<div><div></div></div> 44.8%
5	5.很同意	28	<div><div></div></div> 19.3%
6	6.超出設定值	0	
7	7.不知道、不清楚、不確定、”?”	0	
8	8.拒答	0	
9	9.missing	0	
Warning: these figures indicate the number of cases found in the data file. They cannot be interpreted as summary statistics of the population of interest.			
# BS301007: 三.1.(7)以下有關你本人的描述，你同不同意?我沒有辦法改變很多重要的事情			
Information	[Type= discrete] [Format=numeric] [Range= 1-9] [Missing=*]		
Statistics [NW/ W]	[Valid=145 /-] [Invalid=0 /-]		
Value	Label	Cases	Percentage
1	1.很不同意	5	<div><div></div></div> 3.4%
2	2.不同意	37	<div><div></div></div> 25.5%

# BS301007: 三.1.(7)以下有關你本人的描述，你同不同意?我沒有辦法改變很多重要的事情			
Value	Label	Cases	Percentage
3	3.普通	48	<div><div></div></div> 33.1%
4	4.同意	44	<div><div></div></div> 30.3%
5	5.很同意	11	<div><div></div></div> 7.6%
6	6.超出設定值	0	
7	7.不知道、不清楚、不確定、”?”	0	
8	8.拒答	0	
9	9.missing	0	
Warning: these figures indicate the number of cases found in the data file. They cannot be interpreted as summary statistics of the population of interest.			
# BS301008: 三.1.(8)以下有關你本人的描述，你同不同意?我是個有價值(有用)的人			
Information	[Type= discrete] [Format=numeric] [Range= 1-9] [Missing=*]		
Statistics [NW/ W]	[Valid=145 /-] [Invalid=0 /-]		
Value	Label	Cases	Percentage
1	1.很不同意	1	<div><div></div></div> 0.7%
2	2.不同意	6	<div><div></div></div> 4.1%
3	3.普通	48	<div><div></div></div> 33.1%
4	4.同意	66	<div><div></div></div> 45.5%
5	5.很同意	24	<div><div></div></div> 16.6%
6	6.超出設定值	0	
7	7.不知道、不清楚、不確定、”?”	0	
8	8.拒答	0	
9	9.missing	0	
Warning: these figures indicate the number of cases found in the data file. They cannot be interpreted as summary statistics of the population of interest.			
# BS301009: 三.1.(9)以下有關你本人的描述，你同不同意?我有很多優點			
Information	[Type= discrete] [Format=numeric] [Range= 1-9] [Missing=*]		
Statistics [NW/ W]	[Valid=145 /-] [Invalid=0 /-]		
Value	Label	Cases	Percentage
1	1.很不同意	0	
2	2.不同意	9	<div><div></div></div> 6.2%
3	3.普通	65	<div><div></div></div> 44.8%
4	4.同意	53	<div><div></div></div> 36.6%
5	5.很同意	18	<div><div></div></div> 12.4%
6	6.超出設定值	0	
7	7.不知道、不清楚、不確定、”?”	0	
8	8.拒答	0	
9	9.missing	0	
Warning: these figures indicate the number of cases found in the data file. They cannot be interpreted as summary statistics of the population of interest.			
# BS301010: 三.1.(10)以下有關你本人的描述，你同不同意?我是個失敗者			
Information	[Type= discrete] [Format=numeric] [Range= 1-9] [Missing=*]		
Statistics [NW/ W]	[Valid=145 /-] [Invalid=0 /-]		
Value	Label	Cases	Percentage
1	1.很不同意	28	<div><div></div></div> 19.3%
2	2.不同意	65	<div><div></div></div> 44.8%
3	3.普通	41	<div><div></div></div> 28.3%

# BS301010: 三.1.(10)以下有關你本人的描述，你同不同意?我是個失敗者			
Value	Label	Cases	Percentage
4	4.同意	11	<div><div></div></div> 7.6%
5	5.很同意	0	
6	6.超出設定值	0	
7	7.不知道、不清楚、不確定、”?”	0	
8	8.拒答	0	
9	9.missing	0	
Warning: these figures indicate the number of cases found in the data file. They cannot be interpreted as summary statistics of the population of interest.			
# BS301011: 三.1.(11)以下有關你本人的描述，你同不同意?我可以把事情做得和大多數人一樣好			
Information	[Type= discrete] [Format=numeric] [Range= 1-9] [Missing=*]		
Statistics [NW/ W]	[Valid=145 /-] [Invalid=0 /-]		
Value	Label	Cases	Percentage
1	1.很不同意	0	
2	2.不同意	2	<div><div></div></div> 1.4%
3	3.普通	42	<div><div></div></div> 29.0%
4	4.同意	78	<div><div></div></div> 53.8%
5	5.很同意	23	<div><div></div></div> 15.9%
6	6.超出設定值	0	
7	7.不知道、不清楚、不確定、”?”	0	
8	8.拒答	0	
9	9.missing	0	
Warning: these figures indicate the number of cases found in the data file. They cannot be interpreted as summary statistics of the population of interest.			
# BS301012: 三.1.(12)以下有關你本人的描述，你同不同意?我沒有很多職得驕傲的事情			
Information	[Type= discrete] [Format=numeric] [Range= 1-9] [Missing=*]		
Statistics [NW/ W]	[Valid=145 /-] [Invalid=0 /-]		
Value	Label	Cases	Percentage
1	1.很不同意	7	<div><div></div></div> 4.8%
2	2.不同意	37	<div><div></div></div> 25.5%
3	3.普通	68	<div><div></div></div> 46.9%
4	4.同意	29	<div><div></div></div> 20.0%
5	5.很同意	3	<div><div></div></div> 2.1%
6	6.超出設定值	0	
7	7.不知道、不清楚、不確定、”?”	0	
8	8.拒答	0	
9	9.missing	1	<div><div></div></div> 0.7%
Warning: these figures indicate the number of cases found in the data file. They cannot be interpreted as summary statistics of the population of interest.			
# BS301013: 三.1.(13)以下有關你本人的描述，你同不同意?我用積極樂觀的態度看待我自己			
Information	[Type= discrete] [Format=numeric] [Range= 1-9] [Missing=*]		
Statistics [NW/ W]	[Valid=145 /-] [Invalid=0 /-]		
Value	Label	Cases	Percentage
1	1.很不同意	2	<div><div></div></div> 1.4%
2	2.不同意	15	<div><div></div></div> 10.3%
3	3.普通	54	<div><div></div></div> 37.2%
4	4.同意	51	<div><div></div></div> 35.2%

# BS301013: 三.1.(13)以下有關你本人的描述，你同不同意?我用積極樂觀的態度看待我自己			
Value	Label	Cases	Percentage
5	5.很同意	23	<div><div></div></div> 15.9%
6	6.超出設定值	0	
7	7.不知道、不清楚、不確定、”?”	0	
8	8.拒答	0	
9	9.missing	0	
Warning: these figures indicate the number of cases found in the data file. They cannot be interpreted as summary statistics of the population of interest.			
# BS301014: 三.1.(14)以下有關你本人的描述，你同不同意?我很滿意我自己			
Information	[Type= discrete] [Format=numeric] [Range= 1-9] [Missing=*]		
Statistics [NW/ W]	[Valid=145 /-] [Invalid=0 /-]		
Value	Label	Cases	Percentage
1	1.很不同意	5	<div><div></div></div> 3.4%
2	2.不同意	27	<div><div></div></div> 18.6%
3	3.普通	65	<div><div></div></div> 44.8%
4	4.同意	41	<div><div></div></div> 28.3%
5	5.很同意	7	<div><div></div></div> 4.8%
6	6.超出設定值	0	
7	7.不知道、不清楚、不確定、”?”	0	
8	8.拒答	0	
9	9.missing	0	
Warning: these figures indicate the number of cases found in the data file. They cannot be interpreted as summary statistics of the population of interest.			
# BS301015: 三.1.(15)以下有關你本人的描述，你同不同意?我有時候覺得自己很沒有用			
Information	[Type= discrete] [Format=numeric] [Range= 1-9] [Missing=*]		
Statistics [NW/ W]	[Valid=145 /-] [Invalid=0 /-]		
Value	Label	Cases	Percentage
1	1.很不同意	5	<div><div></div></div> 3.4%
2	2.不同意	26	<div><div></div></div> 17.9%
3	3.普通	50	<div><div></div></div> 34.5%
4	4.同意	51	<div><div></div></div> 35.2%
5	5.很同意	13	<div><div></div></div> 9.0%
6	6.超出設定值	0	
7	7.不知道、不清楚、不確定、”?”	0	
8	8.拒答	0	
9	9.missing	0	
Warning: these figures indicate the number of cases found in the data file. They cannot be interpreted as summary statistics of the population of interest.			
# BS301016: 三.1.(16)以下有關你本人的描述，你同不同意?我希望我能夠更看得起自己			
Information	[Type= discrete] [Format=numeric] [Range= 1-9] [Missing=*]		
Statistics [NW/ W]	[Valid=145 /-] [Invalid=0 /-]		
Value	Label	Cases	Percentage
1	1.很不同意	0	
2	2.不同意	5	<div><div></div></div> 3.4%
3	3.普通	27	<div><div></div></div> 18.6%
4	4.同意	81	<div><div></div></div> 55.9%
5	5.很同意	32	<div><div></div></div> 22.1%

# BS301016: 三.1.(16)以下有關你本人的描述，你同不同意?我希望我能夠更看得起自己			
Value	Label	Cases	Percentage
6	6.超出設定值	0	
7	7.不知道、不清楚、不確定、”?”	0	
8	8.拒答	0	
9	9.missing	0	
Warning: these figures indicate the number of cases found in the data file. They cannot be interpreted as summary statistics of the population of interest.			
# BS301017: 三.1.(17)以下有關你本人的描述，你同不同意?有時候我會認為自己一無是處			
Information	[Type= discrete] [Format=numeric] [Range= 1-9] [Missing=*]		
Statistics [NW/ W]	[Valid=145 /-] [Invalid=0 /-]		
Value	Label	Cases	Percentage
1	1.很不同意	10	<div><div></div></div> 6.9%
2	2.不同意	34	<div><div></div></div> 23.4%
3	3.普通	50	<div><div></div></div> 34.5%
4	4.同意	40	<div><div></div></div> 27.6%
5	5.很同意	11	<div><div></div></div> 7.6%
6	6.超出設定值	0	
7	7.不知道、不清楚、不確定、”?”	0	
8	8.拒答	0	
9	9.missing	0	
Warning: these figures indicate the number of cases found in the data file. They cannot be interpreted as summary statistics of the population of interest.			
# BS302001: 三.2.(1)你對下列關於自己事情的滿意程度如何?學業表現			
Information	[Type= discrete] [Format=numeric] [Range= 1-9] [Missing=*]		
Statistics [NW/ W]	[Valid=145 /-] [Invalid=0 /-]		
Value	Label	Cases	Percentage
1	1.很不滿意	7	<div><div></div></div> 4.8%
2	2.不太滿意	57	<div><div></div></div> 39.3%
3	3.還算滿意	75	<div><div></div></div> 51.7%
4	4.很滿意	6	<div><div></div></div> 4.1%
5	5.不適用	0	
6	6.超出設定值	0	
7	7.不知道、不清楚、不確定、”?”	0	
8	8.拒答	0	
9	9.missing	0	
Warning: these figures indicate the number of cases found in the data file. They cannot be interpreted as summary statistics of the population of interest.			
# BS302002: 三.2.(2)你對下列關於自己事情的滿意程度如何?和同學、朋友的關係			
Information	[Type= discrete] [Format=numeric] [Range= 1-9] [Missing=*]		
Statistics [NW/ W]	[Valid=145 /-] [Invalid=0 /-]		
Value	Label	Cases	Percentage
1	1.很不滿意	5	<div><div></div></div> 3.4%
2	2.不太滿意	22	<div><div></div></div> 15.2%
3	3.還算滿意	94	<div><div></div></div> 64.8%
4	4.很滿意	24	<div><div></div></div> 16.6%
5	5.不適用	0	
6	6.超出設定值	0	

# BS302002: 三.2.(2)你對下列關於自己事情的滿意程度如何?和同學、朋友的關係			
Value	Label	Cases	Percentage
7	7.不知道、不清楚、不確定、"?"	0	
8	8.拒答	0	
9	9.missing	0	
Warning: these figures indicate the number of cases found in the data file. They cannot be interpreted as summary statistics of the population of interest.			
# BS302003: 三.2.(3)你對下列關於自己事情的滿意程度如何?與父親間的關係			
Information	[Type= discrete] [Format=numeric] [Range= 0-9] [Missing=*]		
Statistics [NW/ W]	[Valid=145 /-] [Invalid=0 /-]		
Value	Label	Cases	Percentage
0	0.不適用	1	0.7%
1	1.很不滿意	1	0.7%
2	2.不太滿意	28	19.3%
3	3.還算滿意	71	49.0%
4	4.很滿意	44	30.3%
6	6.超出設定值	0	
7	7.不知道、不清楚、不確定、"?"	0	
8	8.拒答	0	
9	9.missing	0	
Warning: these figures indicate the number of cases found in the data file. They cannot be interpreted as summary statistics of the population of interest.			
# BS302004: 三.2.(4)你對下列關於自己事情的滿意程度如何?與母親間的關係			
Information	[Type= discrete] [Format=numeric] [Range= 0-9] [Missing=*]		
Statistics [NW/ W]	[Valid=145 /-] [Invalid=0 /-]		
Value	Label	Cases	Percentage
0	0.不適用	1	0.7%
1	1.很不滿意	1	0.7%
2	2.不太滿意	12	8.3%
3	3.還算滿意	74	51.0%
4	4.很滿意	57	39.3%
6	6.超出設定值	0	
7	7.不知道、不清楚、不確定、"?"	0	
8	8.拒答	0	
9	9.missing	0	
Warning: these figures indicate the number of cases found in the data file. They cannot be interpreted as summary statistics of the population of interest.			
# BS302005: 三.2.(5)你對下列關於自己事情的滿意程度如何?和班上老師的關係			
Information	[Type= discrete] [Format=numeric] [Range= 1-9] [Missing=*]		
Statistics [NW/ W]	[Valid=145 /-] [Invalid=0 /-]		
Value	Label	Cases	Percentage
1	1.很不滿意	2	1.4%
2	2.不太滿意	25	17.2%
3	3.還算滿意	112	77.2%
4	4.很滿意	6	4.1%
5	5.不適用	0	
6	6.超出設定值	0	
7	7.不知道、不清楚、不確定、"?"	0	

# BS302005: 三.2.(5)你對下列關於自己事情的滿意程度如何?和班上老師的關係			
Value	Label	Cases	Percentage
8	8.拒答	0	
9	9.missing	0	
Warning: these figures indicate the number of cases found in the data file. They cannot be interpreted as summary statistics of the population of interest.			
# BS302006: 三.2.(6)你對下列關於自己事情的滿意程度如何?家庭的經濟狀況			
Information	[Type= discrete] [Format=numeric] [Range= 1-9] [Missing=*]		
Statistics [NW/ W]	[Valid=145 /-] [Invalid=0 /-]		
Value	Label	Cases	Percentage
1	1.很不滿意	8	<div><div></div></div> 5.5%
2	2.不太滿意	20	<div><div></div></div> 13.8%
3	3.還算滿意	90	<div><div></div></div> 62.1%
4	4.很滿意	27	<div><div></div></div> 18.6%
5	5.不適用	0	
6	6.超出設定值	0	
7	7.不知道、不清楚、不確定、”?”	0	
8	8.拒答	0	
9	9.missing	0	
Warning: these figures indicate the number of cases found in the data file. They cannot be interpreted as summary statistics of the population of interest.			
# BS303001: 三.3.(1)對於與他人互動往來，你覺得以下感覺的描述跟你符合嗎?別人常常特別地刁難我			
Information	[Type= discrete] [Format=numeric] [Range= 1-9] [Missing=*]		
Statistics [NW/ W]	[Valid=145 /-] [Invalid=0 /-]		
Value	Label	Cases	Percentage
1	1.從不符合	102	<div><div></div></div> 70.3%
2	2.有時符合，有時不符合	43	<div><div></div></div> 29.7%
3	3.總是符合	0	
6	6.超出設定值	0	
7	7.不知道、不清楚、不確定、”?”	0	
8	8.拒答	0	
9	9.missing	0	
Warning: these figures indicate the number of cases found in the data file. They cannot be interpreted as summary statistics of the population of interest.			
# BS303002: 三.3.(2)對於與他人互動往來，你覺得以下感覺的描述跟你符合嗎?我常常被別人欺負			
Information	[Type= discrete] [Format=numeric] [Range= 1-9] [Missing=*]		
Statistics [NW/ W]	[Valid=145 /-] [Invalid=0 /-]		
Value	Label	Cases	Percentage
1	1.從不符合	117	<div><div></div></div> 80.7%
2	2.有時符合，有時不符合	28	<div><div></div></div> 19.3%
3	3.總是符合	0	
6	6.超出設定值	0	
7	7.不知道、不清楚、不確定、”?”	0	
8	8.拒答	0	
9	9.missing	0	
Warning: these figures indicate the number of cases found in the data file. They cannot be interpreted as summary statistics of the population of interest.			
# BS303003: 三.3.(3)對於與他人互動往來，你覺得以下感覺的描述跟你符合嗎?別人常常佔我便宜			
Information	[Type= discrete] [Format=numeric] [Range= 1-9] [Missing=*]		

BS303003: 三.3.(3)對於與他人互動往來，你覺得以下感覺的描述跟你符合嗎?別人常常佔我便宜

Statistics [NW/ W]		[Valid=145 /-] [Invalid=0 /-]	
Value	Label	Cases	Percentage
1	1.從不符合	90	<div><div></div></div> 62.1%
2	2.有時符合，有時不符合	54	<div><div></div></div> 37.2%
3	3.總是符合	1	<div><div></div></div> 0.7%
6	6.超出設定值	0	
7	7.不知道、不清楚、不確定、"?"	0	
8	8.拒答	0	
9	9.missing	0	

Warning: these figures indicate the number of cases found in the data file. They cannot be interpreted as summary statistics of the population of interest.

BS303004: 三.3.(4)對於與他人互動往來，你覺得以下感覺的描述跟你符合嗎?別人只會利用我

Information		[Type= discrete] [Format=numeric] [Range= 1-9] [Missing=*]	
Statistics [NW/ W]		[Valid=145 /-] [Invalid=0 /-]	
Value	Label	Cases	Percentage
1	1.從不符合	97	<div><div></div></div> 66.9%
2	2.有時符合，有時不符合	46	<div><div></div></div> 31.7%
3	3.總是符合	2	<div><div></div></div> 1.4%
6	6.超出設定值	0	
7	7.不知道、不清楚、不確定、"?"	0	
8	8.拒答	0	
9	9.missing	0	

Warning: these figures indicate the number of cases found in the data file. They cannot be interpreted as summary statistics of the population of interest.

BS303005: 三.3.(5)對於與他人互動往來，你覺得以下感覺的描述跟你符合嗎?如果沒有人和我作對的話，我會做得更好

Information		[Type= discrete] [Format=numeric] [Range= 1-9] [Missing=*]	
Statistics [NW/ W]		[Valid=145 /-] [Invalid=0 /-]	
Value	Label	Cases	Percentage
1	1.從不符合	88	<div><div></div></div> 60.7%
2	2.有時符合，有時不符合	43	<div><div></div></div> 29.7%
3	3.總是符合	14	<div><div></div></div> 9.7%
6	6.超出設定值	0	
7	7.不知道、不清楚、不確定、"?"	0	
8	8.拒答	0	
9	9.missing	0	

Warning: these figures indicate the number of cases found in the data file. They cannot be interpreted as summary statistics of the population of interest.

# BS303006: 三.3.(6)對於與他人互動往來，你覺得以下感覺的描述跟你符合嗎?朋友常背叛我			
Information	[Type= discrete] [Format=numeric] [Range= 1-9] [Missing=*]		
Statistics [NW/ W]	[Valid=145 /-] [Invalid=0 /-]		
Value	Label	Cases	Percentage
1	1.從不符合	127	<div><div></div></div> 87.6%
2	2.有時符合，有時不符合	17	<div><div></div></div> 11.7%
3	3.總是符合	1	<div><div></div></div> 0.7%
6	6.超出設定值	0	
7	7.不知道、不清楚、不確定、"?"	0	
8	8.拒答	0	
9	9.missing	0	
Warning: these figures indicate the number of cases found in the data file. They cannot be interpreted as summary statistics of the population of interest.			
# BS303007: 三.3.(7)對於與他人互動往來，你覺得以下感覺的描述跟你符合嗎?我常常被人欺騙			
Information	[Type= discrete] [Format=numeric] [Range= 1-9] [Missing=*]		
Statistics [NW/ W]	[Valid=145 /-] [Invalid=0 /-]		
Value	Label	Cases	Percentage
1	1.從不符合	104	<div><div></div></div> 71.7%
2	2.有時符合，有時不符合	41	<div><div></div></div> 28.3%
3	3.總是符合	0	
6	6.超出設定值	0	
7	7.不知道、不清楚、不確定、"?"	0	
8	8.拒答	0	
9	9.missing	0	
Warning: these figures indicate the number of cases found in the data file. They cannot be interpreted as summary statistics of the population of interest.			
# BS303008: 三.3.(8)對於與他人互動往來，你覺得以下感覺的描述跟你符合嗎?當人們對我很友善時，常常是要從我這邊獲得某些好處			
Information	[Type= discrete] [Format=numeric] [Range= 1-9] [Missing=*]		
Statistics [NW/ W]	[Valid=145 /-] [Invalid=0 /-]		
Value	Label	Cases	Percentage
1	1.從不符合	86	<div><div></div></div> 59.3%
2	2.有時符合，有時不符合	55	<div><div></div></div> 37.9%
3	3.總是符合	4	<div><div></div></div> 2.8%
6	6.超出設定值	0	
7	7.不知道、不清楚、不確定、"?"	0	
8	8.拒答	0	
9	9.missing	0	
Warning: these figures indicate the number of cases found in the data file. They cannot be interpreted as summary statistics of the population of interest.			
# BS303009: 三.3.(9)對於與他人互動往來，你覺得以下感覺的描述跟你符合嗎?有些人常常刻意與我作對			
Information	[Type= discrete] [Format=numeric] [Range= 1-9] [Missing=*]		
Statistics [NW/ W]	[Valid=145 /-] [Invalid=0 /-]		
Value	Label	Cases	Percentage
1	1.從不符合	120	<div><div></div></div> 82.8%
2	2.有時符合，有時不符合	24	<div><div></div></div> 16.6%
3	3.總是符合	1	<div><div></div></div> 0.7%
6	6.超出設定值	0	

# BS303009: 三.3.(9)對於與他人互動往來，你覺得以下感覺的描述跟你符合嗎?有些人常常刻意與我作對			
Value	Label	Cases	Percentage
7	7.不知道、不清楚、不確定、"?"	0	
8	8.拒答	0	
9	9.missing	0	
Warning: these figures indicate the number of cases found in the data file. They cannot be interpreted as summary statistics of the population of interest.			
# BS304001: 三.4.(1)你覺得以下敘述跟你符合嗎?我會跟同學比較			
Information	[Type= discrete] [Format=numeric] [Range= 1-9] [Missing=*]		
Statistics [NW/ W]	[Valid=145 /-] [Invalid=0 /-]		
Value	Label	Cases	Percentage
1	1.從不符合	8	<div><div></div></div> 5.5%
2	2.偶爾符合	72	<div><div></div></div> 49.7%
3	3.經常符合	54	<div><div></div></div> 37.2%
4	4.總是符合	11	<div><div></div></div> 7.6%
6	6.超出設定值	0	
7	7.不知道、不清楚、不確定、"?"	0	
8	8.拒答	0	
9	9.missing	0	
Warning: these figures indicate the number of cases found in the data file. They cannot be interpreted as summary statistics of the population of interest.			
# BS304002: 三.4.(2)你覺得以下敘述跟你符合嗎?我覺得自己比同學受歡迎			
Information	[Type= discrete] [Format=numeric] [Range= 1-9] [Missing=*]		
Statistics [NW/ W]	[Valid=145 /-] [Invalid=0 /-]		
Value	Label	Cases	Percentage
1	1.從不符合	73	<div><div></div></div> 50.3%
2	2.偶爾符合	58	<div><div></div></div> 40.0%
3	3.經常符合	14	<div><div></div></div> 9.7%
4	4.總是符合	0	
6	6.超出設定值	0	
7	7.不知道、不清楚、不確定、"?"	0	
8	8.拒答	0	
9	9.missing	0	
Warning: these figures indicate the number of cases found in the data file. They cannot be interpreted as summary statistics of the population of interest.			
# BS304003: 三.4.(3)你覺得以下敘述跟你符合嗎?我覺得自己比同學和善			
Information	[Type= discrete] [Format=numeric] [Range= 1-9] [Missing=*]		
Statistics [NW/ W]	[Valid=145 /-] [Invalid=0 /-]		
Value	Label	Cases	Percentage
1	1.從不符合	21	<div><div></div></div> 14.5%
2	2.偶爾符合	71	<div><div></div></div> 49.0%
3	3.經常符合	48	<div><div></div></div> 33.1%
4	4.總是符合	5	<div><div></div></div> 3.4%
6	6.超出設定值	0	
7	7.不知道、不清楚、不確定、"?"	0	
8	8.拒答	0	
9	9.missing	0	
Warning: these figures indicate the number of cases found in the data file. They cannot be interpreted as summary statistics of the population of interest.			

# BS304004: 三.4.(4)你覺得以下敘述跟你符合嗎?我覺得自己比同學聰明			
Information	[Type= discrete] [Format=numeric] [Range= 1-9] [Missing=*]		
Statistics [NW/ W]	[Valid=145 /-] [Invalid=0 /-]		
Value	Label	Cases	Percentage
1	1.從不符合	51	<div><div></div></div> 35.2%
2	2.偶爾符合	73	<div><div></div></div> 50.3%
3	3.經常符合	19	<div><div></div></div> 13.1%
4	4.總是符合	2	<div><div></div></div> 1.4%
6	6.超出設定值	0	
7	7.不知道、不清楚、不確定、”?”	0	
8	8.拒答	0	
9	9.missing	0	
Warning: these figures indicate the number of cases found in the data file. They cannot be interpreted as summary statistics of the population of interest.			
# BS304005: 三.4.(5)你覺得以下敘述跟你符合嗎?我覺得同學做得比你糟			
Information	[Type= discrete] [Format=numeric] [Range= 1-9] [Missing=*]		
Statistics [NW/ W]	[Valid=145 /-] [Invalid=0 /-]		
Value	Label	Cases	Percentage
1	1.從不符合	51	<div><div></div></div> 35.2%
2	2.偶爾符合	78	<div><div></div></div> 53.8%
3	3.經常符合	16	<div><div></div></div> 11.0%
4	4.總是符合	0	
6	6.超出設定值	0	
7	7.不知道、不清楚、不確定、”?”	0	
8	8.拒答	0	
9	9.missing	0	
Warning: these figures indicate the number of cases found in the data file. They cannot be interpreted as summary statistics of the population of interest.			
# BS304006: 三.4.(6)你覺得以下敘述跟你符合嗎?我覺得自己做得比同學好			
Information	[Type= discrete] [Format=numeric] [Range= 1-9] [Missing=*]		
Statistics [NW/ W]	[Valid=145 /-] [Invalid=0 /-]		
Value	Label	Cases	Percentage
1	1.從不符合	30	<div><div></div></div> 20.7%
2	2.偶爾符合	88	<div><div></div></div> 60.7%
3	3.經常符合	24	<div><div></div></div> 16.6%
4	4.總是符合	3	<div><div></div></div> 2.1%
6	6.超出設定值	0	
7	7.不知道、不清楚、不確定、”?”	0	
8	8.拒答	0	
9	9.missing	0	
Warning: these figures indicate the number of cases found in the data file. They cannot be interpreted as summary statistics of the population of interest.			
# BS304007: 三.4.(7)你覺得以下敘述跟你符合嗎?我覺得同學擁有的比我多			
Information	[Type= discrete] [Format=numeric] [Range= 1-9] [Missing=*]		
Statistics [NW/ W]	[Valid=145 /-] [Invalid=0 /-]		
Value	Label	Cases	Percentage
1	1.從不符合	29	<div><div></div></div> 20.0%

# BS304007: 三.4.(7)你覺得以下敘述跟你符合嗎?我覺得同學擁有的比我多			
Value	Label	Cases	Percentage
2	2.偶爾符合	79	<div><div></div></div> 54.5%
3	3.經常符合	31	<div><div></div></div> 21.4%
4	4.總是符合	6	<div><div></div></div> 4.1%
6	6.超出設定值	0	
7	7.不知道、不清楚、不確定、”?”	0	
8	8.拒答	0	
9	9.missing	0	
Warning: these figures indicate the number of cases found in the data file. They cannot be interpreted as summary statistics of the population of interest.			
# BS304008: 三.4.(8)你覺得以下敘述跟你符合嗎?我覺得同學擁有的比我少			
Information	[Type= discrete] [Format=numeric] [Range= 1-9] [Missing=*]		
Statistics [NW/ W]	[Valid=145 /-] [Invalid=0 /-]		
Value	Label	Cases	Percentage
1	1.從不符合	46	<div><div></div></div> 31.7%
2	2.偶爾符合	92	<div><div></div></div> 63.4%
3	3.經常符合	5	<div><div></div></div> 3.4%
4	4.總是符合	2	<div><div></div></div> 1.4%
6	6.超出設定值	0	
7	7.不知道、不清楚、不確定、”?”	0	
8	8.拒答	0	
9	9.missing	0	
Warning: these figures indicate the number of cases found in the data file. They cannot be interpreted as summary statistics of the population of interest.			
# BS305001: 三.5.(1)一個人要受到歡迎，你認為下面的條件重不重要?好的家庭背景			
Information	[Type= discrete] [Format=numeric] [Range= 1-9] [Missing=*]		
Statistics [NW/ W]	[Valid=145 /-] [Invalid=0 /-]		
Value	Label	Cases	Percentage
1	1.不重要	38	<div><div></div></div> 26.2%
2	2.有一點重要	76	<div><div></div></div> 52.4%
3	3.相當重要	24	<div><div></div></div> 16.6%
4	4.非常重要	7	<div><div></div></div> 4.8%
6	6.超出設定值	0	
7	7.不知道、不清楚、不確定、”?”	0	
8	8.拒答	0	
9	9.missing	0	
Warning: these figures indicate the number of cases found in the data file. They cannot be interpreted as summary statistics of the population of interest.			
# BS305002: 三.5.(2)一個人要受到歡迎，你認為下面的條件重不重要?交際手腕高明			
Information	[Type= discrete] [Format=numeric] [Range= 1-9] [Missing=*]		
Statistics [NW/ W]	[Valid=145 /-] [Invalid=0 /-]		
Value	Label	Cases	Percentage
1	1.不重要	2	<div><div></div></div> 1.4%
2	2.有一點重要	22	<div><div></div></div> 15.2%
3	3.相當重要	61	<div><div></div></div> 42.1%
4	4.非常重要	60	<div><div></div></div> 41.4%
6	6.超出設定值	0	

# BS305002: 三.5.(2)一個人要受到歡迎，你認為下面的條件重不重要?交際手腕高明			
Value	Label	Cases	Percentage
7	7.不知道、不清楚、不確定、"?"	0	
8	8.拒答	0	
9	9.missing	0	
Warning: these figures indicate the number of cases found in the data file. They cannot be interpreted as summary statistics of the population of interest.			
# BS305003: 三.5.(3)一個人要受到歡迎，你認為下面的條件重不重要?有好的運氣、機會			
Information	[Type= discrete] [Format=numeric] [Range= 1-9] [Missing=*]		
Statistics [NW/ W]	[Valid=145 /-] [Invalid=0 /-]		
Value	Label	Cases	Percentage
1	1.不重要	3	<div><div></div></div> 2.1%
2	2.有一點重要	39	<div><div></div></div> 26.9%
3	3.相當重要	67	<div><div></div></div> 46.2%
4	4.非常重要	36	<div><div></div></div> 24.8%
6	6.超出設定值	0	
7	7.不知道、不清楚、不確定、"?"	0	
8	8.拒答	0	
9	9.missing	0	
Warning: these figures indicate the number of cases found in the data file. They cannot be interpreted as summary statistics of the population of interest.			
# BS305004: 三.5.(4)一個人要受到歡迎，你認為下面的條件重不重要?肯努力，肯吃苦			
Information	[Type= discrete] [Format=numeric] [Range= 1-9] [Missing=*]		
Statistics [NW/ W]	[Valid=145 /-] [Invalid=0 /-]		
Value	Label	Cases	Percentage
1	1.不重要	3	<div><div></div></div> 2.1%
2	2.有一點重要	33	<div><div></div></div> 22.8%
3	3.相當重要	59	<div><div></div></div> 40.7%
4	4.非常重要	50	<div><div></div></div> 34.5%
6	6.超出設定值	0	
7	7.不知道、不清楚、不確定、"?"	0	
8	8.拒答	0	
9	9.missing	0	
Warning: these figures indicate the number of cases found in the data file. They cannot be interpreted as summary statistics of the population of interest.			
# BS305005: 三.5.(5)一個人要受到歡迎，你認為下面的條件重不重要?品性良好			
Information	[Type= discrete] [Format=numeric] [Range= 1-9] [Missing=*]		
Statistics [NW/ W]	[Valid=145 /-] [Invalid=0 /-]		
Value	Label	Cases	Percentage
1	1.不重要	1	<div><div></div></div> 0.7%
2	2.有一點重要	9	<div><div></div></div> 6.2%
3	3.相當重要	48	<div><div></div></div> 33.1%
4	4.非常重要	87	<div><div></div></div> 60.0%
6	6.超出設定值	0	
7	7.不知道、不清楚、不確定、"?"	0	
8	8.拒答	0	
9	9.missing	0	
Warning: these figures indicate the number of cases found in the data file. They cannot be interpreted as summary statistics of the population of interest.			





# BS305006: 三.5.(6)一個人要受到歡迎，你認為下面的條件重不重要?本身的才智			
Information	[Type= discrete] [Format=numeric] [Range= 1-9] [Missing=*]		
Statistics [NW/ W]	[Valid=145 /-] [Invalid=0 /-]		
Value	Label	Cases	Percentage
1	1.不重要	10	<div><div></div></div> 6.9%
2	2.有一點重要	49	<div><div></div></div> 33.8%
3	3.相當重要	65	<div><div></div></div> 44.8%
4	4.非常重要	21	<div><div></div></div> 14.5%
6	6.超出設定值	0	
7	7.不知道、不清楚、不確定、”?”	0	
8	8.拒答	0	
9	9.missing	0	
Warning: these figures indicate the number of cases found in the data file. They cannot be interpreted as summary statistics of the population of interest.			
# BS305007: 三.5.(7)一個人要受到歡迎，你認為下面的條件重不重要?人緣好			
Information	[Type= discrete] [Format=numeric] [Range= 1-9] [Missing=*]		
Statistics [NW/ W]	[Valid=145 /-] [Invalid=0 /-]		
Value	Label	Cases	Percentage
1	1.不重要	1	<div><div></div></div> 0.7%
2	2.有一點重要	17	<div><div></div></div> 11.7%
3	3.相當重要	61	<div><div></div></div> 42.1%
4	4.非常重要	66	<div><div></div></div> 45.5%
6	6.超出設定值	0	
7	7.不知道、不清楚、不確定、”?”	0	
8	8.拒答	0	
9	9.missing	0	
Warning: these figures indicate the number of cases found in the data file. They cannot be interpreted as summary statistics of the population of interest.			
# BS305008: 三.5.(8)一個人要受到歡迎，你認為下面的條件重不重要?外表			
Information	[Type= discrete] [Format=numeric] [Range= 1-9] [Missing=*]		
Statistics [NW/ W]	[Valid=145 /-] [Invalid=0 /-]		
Value	Label	Cases	Percentage
1	1.不重要	6	<div><div></div></div> 4.1%
2	2.有一點重要	67	<div><div></div></div> 46.2%
3	3.相當重要	58	<div><div></div></div> 40.0%
4	4.非常重要	14	<div><div></div></div> 9.7%
6	6.超出設定值	0	
7	7.不知道、不清楚、不確定、”?”	0	
8	8.拒答	0	
9	9.missing	0	
Warning: these figures indicate the number of cases found in the data file. They cannot be interpreted as summary statistics of the population of interest.			
# BS305009: 三.5.(9)一個人要受到歡迎，你認為下面的條件重不重要?功課好			
Information	[Type= discrete] [Format=numeric] [Range= 1-9] [Missing=*]		
Statistics [NW/ W]	[Valid=145 /-] [Invalid=0 /-]		
Value	Label	Cases	Percentage
1	1.不重要	17	<div><div></div></div> 11.7%

# BS305009: 三.5.(9)一個人要受到歡迎，你認為下面的條件重不重要?功課好			
Value	Label	Cases	Percentage
2	2.有一點重要	82	<div><div></div></div> 56.6%
3	3.相當重要	37	<div><div></div></div> 25.5%
4	4.非常重要	9	<div><div></div></div> 6.2%
6	6.超出設定值	0	
7	7.不知道、不清楚、不確定、”?”	0	
8	8.拒答	0	
9	9.missing	0	
Warning: these figures indicate the number of cases found in the data file. They cannot be interpreted as summary statistics of the population of interest.			
# BS305010: 三.5.(10)一個人要受到歡迎，你認為下面的條件重不重要?才藝才華多			
Information	[Type= discrete] [Format=numeric] [Range= 1-9] [Missing=*]		
Statistics [NW/ W]	[Valid=145 /-] [Invalid=0 /-]		
Value	Label	Cases	Percentage
1	1.不重要	11	<div><div></div></div> 7.6%
2	2.有一點重要	56	<div><div></div></div> 38.6%
3	3.相當重要	56	<div><div></div></div> 38.6%
4	4.非常重要	22	<div><div></div></div> 15.2%
6	6.超出設定值	0	
7	7.不知道、不清楚、不確定、”?”	0	
8	8.拒答	0	
9	9.missing	0	
Warning: these figures indicate the number of cases found in the data file. They cannot be interpreted as summary statistics of the population of interest.			
# BS305011: 三.5.(11)一個人要受到歡迎，你認為下面的條件重不重要?長得好看			
Information	[Type= discrete] [Format=numeric] [Range= 1-9] [Missing=*]		
Statistics [NW/ W]	[Valid=145 /-] [Invalid=0 /-]		
Value	Label	Cases	Percentage
1	1.不重要	10	<div><div></div></div> 6.9%
2	2.有一點重要	66	<div><div></div></div> 45.5%
3	3.相當重要	54	<div><div></div></div> 37.2%
4	4.非常重要	15	<div><div></div></div> 10.3%
6	6.超出設定值	0	
7	7.不知道、不清楚、不確定、”?”	0	
8	8.拒答	0	
9	9.missing	0	
Warning: these figures indicate the number of cases found in the data file. They cannot be interpreted as summary statistics of the population of interest.			
# BS305012: 三.5.(12)一個人要受到歡迎，你認為下面的條件重不重要?個性善良			
Information	[Type= discrete] [Format=numeric] [Range= 1-9] [Missing=*]		
Statistics [NW/ W]	[Valid=145 /-] [Invalid=0 /-]		
Value	Label	Cases	Percentage
1	1.不重要	0	
2	2.有一點重要	17	<div><div></div></div> 11.7%
3	3.相當重要	56	<div><div></div></div> 38.6%
4	4.非常重要	72	<div><div></div></div> 49.7%
6	6.超出設定值	0	

# BS305012: 三.5.(12)一個人要受到歡迎，你認為下面的條件重不重要?個性善良			
Value	Label	Cases	Percentage
7	7.不知道、不清楚、不確定、"?"	0	
8	8.拒答	0	
9	9.missing	0	
Warning: these figures indicate the number of cases found in the data file. They cannot be interpreted as summary statistics of the population of interest.			
# BS305013: 三.5.(13)一個人要受到歡迎，你認為下面的條件重不重要?天性樂觀			
Information	[Type= discrete] [Format=numeric] [Range= 1-9] [Missing=*]		
Statistics [NW/ W]	[Valid=145 /-] [Invalid=0 /-]		
Value	Label	Cases	Percentage
1	1.不重要	0	
2	2.有一點重要	17	<div><div></div></div> 11.7%
3	3.相當重要	64	<div><div></div></div> 44.1%
4	4.非常重要	64	<div><div></div></div> 44.1%
6	6.超出設定值	0	
7	7.不知道、不清楚、不確定、"?"	0	
8	8.拒答	0	
9	9.missing	0	
Warning: these figures indicate the number of cases found in the data file. They cannot be interpreted as summary statistics of the population of interest.			
# BS305014: 三.5.(14)一個人要受到歡迎，你認為下面的條件重不重要?口才好			
Information	[Type= discrete] [Format=numeric] [Range= 1-9] [Missing=*]		
Statistics [NW/ W]	[Valid=145 /-] [Invalid=0 /-]		
Value	Label	Cases	Percentage
1	1.不重要	2	<div><div></div></div> 1.4%
2	2.有一點重要	27	<div><div></div></div> 18.6%
3	3.相當重要	57	<div><div></div></div> 39.3%
4	4.非常重要	59	<div><div></div></div> 40.7%
6	6.超出設定值	0	
7	7.不知道、不清楚、不確定、"?"	0	
8	8.拒答	0	
9	9.missing	0	
Warning: these figures indicate the number of cases found in the data file. They cannot be interpreted as summary statistics of the population of interest.			
# BS305015: 三.5.(15)一個人要受到歡迎，你認為下面的條件重不重要?幽默			
Information	[Type= discrete] [Format=numeric] [Range= 1-9] [Missing=*]		
Statistics [NW/ W]	[Valid=145 /-] [Invalid=0 /-]		
Value	Label	Cases	Percentage
1	1.不重要	0	
2	2.有一點重要	16	<div><div></div></div> 11.0%
3	3.相當重要	63	<div><div></div></div> 43.4%
4	4.非常重要	66	<div><div></div></div> 45.5%
6	6.超出設定值	0	
7	7.不知道、不清楚、不確定、"?"	0	
8	8.拒答	0	
9	9.missing	0	
Warning: these figures indicate the number of cases found in the data file. They cannot be interpreted as summary statistics of the population of interest.			

# BS305016: 三.5.(16)一個人要受到歡迎，你認為下面的條件重不重要?運動健將			
Information	[Type= discrete] [Format=numeric] [Range= 1-9] [Missing=*]		
Statistics [NW/ W]	[Valid=145 /-] [Invalid=0 /-]		
Value	Label	Cases	Percentage
1	1.不重要	42	<div><div></div></div> 29.0%
2	2.有一點重要	75	<div><div></div></div> 51.7%
3	3.相當重要	24	<div><div></div></div> 16.6%
4	4.非常重要	4	<div><div></div></div> 2.8%
6	6.超出設定值	0	
7	7.不知道、不清楚、不確定、”?”	0	
8	8.拒答	0	
9	9.missing	0	
Warning: these figures indicate the number of cases found in the data file. They cannot be interpreted as summary statistics of the population of interest.			
# BS306001: 三.6.(1)請你想一下這個描述句是否能用來形容你，而這個答案並無關對錯我功課很好			
Information	[Type= discrete] [Format=numeric] [Range= 1-9] [Missing=*]		
Statistics [NW/ W]	[Valid=145 /-] [Invalid=0 /-]		
Value	Label	Cases	Percentage
1	1.從不符合	23	<div><div></div></div> 15.9%
2	2.偶爾符合	97	<div><div></div></div> 66.9%
3	3.經常符合	24	<div><div></div></div> 16.6%
4	4.總是符合	1	<div><div></div></div> 0.7%
6	6.超出設定值	0	
7	7.不知道、不清楚、不確定、”?”	0	
8	8.拒答	0	
9	9.missing	0	
Warning: these figures indicate the number of cases found in the data file. They cannot be interpreted as summary statistics of the population of interest.			
# BS306002: 三.6.(2)請你想一下這個描述句是否能用來形容你，而這個答案並無關對錯?我發現交朋友對我來說很困難			
Information	[Type= discrete] [Format=numeric] [Range= 1-9] [Missing=*]		
Statistics [NW/ W]	[Valid=145 /-] [Invalid=0 /-]		
Value	Label	Cases	Percentage
1	1.從不符合	47	<div><div></div></div> 32.4%
2	2.偶爾符合	75	<div><div></div></div> 51.7%
3	3.經常符合	15	<div><div></div></div> 10.3%
4	4.總是符合	8	<div><div></div></div> 5.5%
6	6.超出設定值	0	
7	7.不知道、不清楚、不確定、”?”	0	
8	8.拒答	0	
9	9.missing	0	
Warning: these figures indicate the number of cases found in the data file. They cannot be interpreted as summary statistics of the population of interest.			
# BS306003: 三.6.(3)請你想一下這個描述句是否能用來形容你，而這個答案並無關對錯?我和同年齡的孩子一樣聰明			
Information	[Type= discrete] [Format=numeric] [Range= 1-9] [Missing=*]		
Statistics [NW/ W]	[Valid=145 /-] [Invalid=0 /-]		





BS306003: 三.6.(3)請你想一下這個描述句是否能用來形容你，而這個答案並無關對錯?我和同年齡的孩子一樣聰明

Value	Label	Cases	Percentage
1	1.從不符合	9	 6.2%
2	2.偶爾符合	65	 44.8%
3	3.經常符合	58	 40.0%
4	4.總是符合	13	 9.0%
6	6.超出設定值	0	
7	7.不知道、不清楚、不確定、”?”	0	
8	8.拒答	0	
9	9.missing	0	

Warning: these figures indicate the number of cases found in the data file. They cannot be interpreted as summary statistics of the population of interest.

BS306004: 三.6.(4)請你想一下這個描述句是否能用來形容你，而這個答案並無關對錯?我擁有很多朋友





Information	[Type= discrete] [Format=numeric] [Range= 1-9] [Missing=*]
Statistics [NW/ W]	[Valid=145 /-] [Invalid=0 /-]

Value	Label	Cases	Percentage
1	1.從不符合	12	 8.3%
2	2.偶爾符合	66	 45.5%
3	3.經常符合	53	 36.6%
4	4.總是符合	14	 9.7%
6	6.超出設定值	0	
7	7.不知道、不清楚、不確定、”?”	0	
8	8.拒答	0	
9	9.missing	0	

Warning: these figures indicate the number of cases found in the data file. They cannot be interpreted as summary statistics of the population of interest.

BS306005: 三.6.(5)請你想一下這個描述句是否能用來形容你，而這個答案並無關對錯?我的功課總是拖了很久才做完



Information	[Type= discrete] [Format=numeric] [Range= 1-9] [Missing=*]
Statistics [NW/ W]	[Valid=145 /-] [Invalid=0 /-]

Value	Label	Cases	Percentage
1	1.從不符合	17	 11.7%
2	2.偶爾符合	76	 52.4%
3	3.經常符合	40	 27.6%
4	4.總是符合	12	 8.3%
6	6.超出設定值	0	
7	7.不知道、不清楚、不確定、”?”	0	
8	8.拒答	0	
9	9.missing	0	

Warning: these figures indicate the number of cases found in the data file. They cannot be interpreted as summary statistics of the population of interest.

BS306006: 三.6.(6)請你想一下這個描述句是否能用來形容你，而這個答案並無關對錯?我記性很好

Information	[Type= discrete] [Format=numeric] [Range= 1-9] [Missing=*]
Statistics [NW/ W]	[Valid=145 /-] [Invalid=0 /-]

Value	Label	Cases	Percentage
1	1.從不符合	28	 19.3%
2	2.偶爾符合	81	 55.9%

# BS306006: 三.6.(6)請你想一下這個描述句是否能用來形容你，而這個答案並無關對錯?我記性很好			
Value	Label	Cases	Percentage
3	3.經常符合	31	<div><div></div></div> 21.4%
4	4.總是符合	5	<div><div></div></div> 3.4%
6	6.超出設定值	0	
7	7.不知道、不清楚、不確定、”?”	0	
8	8.拒答	0	
9	9.missing	0	
Warning: these figures indicate the number of cases found in the data file. They cannot be interpreted as summary statistics of the population of interest.			
# BS306007: 三.6.(7)請你想一下這個描述句是否能用來形容你，而這個答案並無關對錯?我通常能獨立做事			
Information	[Type= discrete] [Format=numeric] [Range= 1-9] [Missing=*]		
Statistics [NW/ W]	[Valid=145 /-] [Invalid=0 /-]		
Value	Label	Cases	Percentage
1	1.從不符合	3	<div><div></div></div> 2.1%
2	2.偶爾符合	52	<div><div></div></div> 35.9%
3	3.經常符合	67	<div><div></div></div> 46.2%
4	4.總是符合	23	<div><div></div></div> 15.9%
6	6.超出設定值	0	
7	7.不知道、不清楚、不確定、”?”	0	
8	8.拒答	0	
9	9.missing	0	
Warning: these figures indicate the number of cases found in the data file. They cannot be interpreted as summary statistics of the population of interest.			
# BS306008: 三.6.(8)請你想一下這個描述句是否能用來形容你，而這個答案並無關對錯?我在班上的表現良好			
Information	[Type= discrete] [Format=numeric] [Range= 1-9] [Missing=*]		
Statistics [NW/ W]	[Valid=145 /-] [Invalid=0 /-]		
Value	Label	Cases	Percentage
1	1.從不符合	6	<div><div></div></div> 4.1%
2	2.偶爾符合	80	<div><div></div></div> 55.2%
3	3.經常符合	51	<div><div></div></div> 35.2%
4	4.總是符合	8	<div><div></div></div> 5.5%
6	6.超出設定值	0	
7	7.不知道、不清楚、不確定、”?”	0	
8	8.拒答	0	
9	9.missing	0	
Warning: these figures indicate the number of cases found in the data file. They cannot be interpreted as summary statistics of the population of interest.			
# BS306009: 三.6.(9)請你想一下這個描述句是否能用來形容你，而這個答案並無關對錯?許多人喜歡我			
Information	[Type= discrete] [Format=numeric] [Range= 1-9] [Missing=*]		
Statistics [NW/ W]	[Valid=145 /-] [Invalid=0 /-]		
Value	Label	Cases	Percentage
1	1.從不符合	6	<div><div></div></div> 4.1%
2	2.偶爾符合	84	<div><div></div></div> 57.9%
3	3.經常符合	48	<div><div></div></div> 33.1%
4	4.總是符合	7	<div><div></div></div> 4.8%
6	6.超出設定值	0	
7	7.不知道、不清楚、不確定、”?”	0	

# BS306009: 三.6.(9)請你想一下這個描述句是否能用來形容你，而這個答案並無關對錯?許多人喜歡我			
Value	Label	Cases	Percentage
8	8.拒答	0	
9	9.missing	0	
Warning: these figures indicate the number of cases found in the data file. They cannot be interpreted as summary statistics of the population of interest.			
# BS306010: 三.6.(10)請你想一下這個描述句是否能用來形容你，而這個答案並無關對錯?我在閱讀理解上有困難			
Information	[Type= discrete] [Format=numeric] [Range= 1-9] [Missing=*]		
Statistics [NW/ W]	[Valid=145 /-] [Invalid=0 /-]		
Value	Label	Cases	Percentage
1	1.從不符合	75	<div><div></div></div> 51.7%
2	2.偶爾符合	55	<div><div></div></div> 37.9%
3	3.經常符合	11	<div><div></div></div> 7.6%
4	4.總是符合	4	<div><div></div></div> 2.8%
6	6.超出設定值	0	
7	7.不知道、不清楚、不確定、"?"	0	
8	8.拒答	0	
9	9.missing	0	
Warning: these figures indicate the number of cases found in the data file. They cannot be interpreted as summary statistics of the population of interest.			
# BS306011: 三.6.(11)請你想一下這個描述句是否能用來形容你，而這個答案並無關對錯?我在同年齡朋友中頗受歡迎			
Information	[Type= discrete] [Format=numeric] [Range= 1-9] [Missing=*]		
Statistics [NW/ W]	[Valid=145 /-] [Invalid=0 /-]		
Value	Label	Cases	Percentage
1	1.從不符合	12	<div><div></div></div> 8.3%
2	2.偶爾符合	90	<div><div></div></div> 62.1%
3	3.經常符合	42	<div><div></div></div> 29.0%
4	4.總是符合	1	<div><div></div></div> 0.7%
6	6.超出設定值	0	
7	7.不知道、不清楚、不確定、"?"	0	
8	8.拒答	0	
9	9.missing	0	
Warning: these figures indicate the number of cases found in the data file. They cannot be interpreted as summary statistics of the population of interest.			
# BS306012: 三.6.(12)請你想一下這個描述句是否能用來形容你，而這個答案並無關對錯?我對學校功課不在行			
Information	[Type= discrete] [Format=numeric] [Range= 1-9] [Missing=*]		
Statistics [NW/ W]	[Valid=145 /-] [Invalid=0 /-]		
Value	Label	Cases	Percentage
1	1.從不符合	33	<div><div></div></div> 22.8%
2	2.偶爾符合	92	<div><div></div></div> 63.4%
3	3.經常符合	16	<div><div></div></div> 11.0%
4	4.總是符合	4	<div><div></div></div> 2.8%
6	6.超出設定值	0	
7	7.不知道、不清楚、不確定、"?"	0	
8	8.拒答	0	
9	9.missing	0	
Warning: these figures indicate the number of cases found in the data file. They cannot be interpreted as summary statistics of the population of interest.			

# BS306013: 三.6.(13)請你想一下這個描述句是否能用來形容你，而這個答案並無關對錯?我很好相處			
Information	[Type= discrete] [Format=numeric] [Range= 1-9] [Missing=*]		
Statistics [NW/ W]	[Valid=145 /-] [Invalid=0 /-]		
Value	Label	Cases	Percentage
1	1.從不符合	0	
2	2.偶爾符合	30	<div><div></div></div> 20.7%
3	3.經常符合	78	<div><div></div></div> 53.8%
4	4.總是符合	37	<div><div></div></div> 25.5%
6	6.超出設定值	0	
7	7.不知道、不清楚、不確定、”?”	0	
8	8.拒答	0	
9	9.missing	0	
Warning: these figures indicate the number of cases found in the data file. They cannot be interpreted as summary statistics of the population of interest.			
# BS306014: 三.6.(14)請你想一下這個描述句是否能用來形容你，而這個答案並無關對錯?我常擔心自己不受同學歡迎			
Information	[Type= discrete] [Format=numeric] [Range= 1-9] [Missing=*]		
Statistics [NW/ W]	[Valid=145 /-] [Invalid=0 /-]		
Value	Label	Cases	Percentage
1	1.從不符合	19	<div><div></div></div> 13.1%
2	2.偶爾符合	50	<div><div></div></div> 34.5%
3	3.經常符合	51	<div><div></div></div> 35.2%
4	4.總是符合	25	<div><div></div></div> 17.2%
6	6.超出設定值	0	
7	7.不知道、不清楚、不確定、”?”	0	
8	8.拒答	0	
9	9.missing	0	
Warning: these figures indicate the number of cases found in the data file. They cannot be interpreted as summary statistics of the population of interest.			
# BS307001: 三.7.(1)以下的描述，你認為符不符合你自己的情形?我喜歡在聚會上說些笑話或逗趣的故事			
Information	[Type= discrete] [Format=numeric] [Range= 1-9] [Missing=*]		
Statistics [NW/ W]	[Valid=145 /-] [Invalid=0 /-]		
Value	Label	Cases	Percentage
1	1.從不符合	7	<div><div></div></div> 4.8%
2	2.偶爾符合	56	<div><div></div></div> 38.6%
3	3.經常符合	65	<div><div></div></div> 44.8%
4	4.總是符合	17	<div><div></div></div> 11.7%
6	6.超出設定值	0	
7	7.不知道、不清楚、不確定、”?”	0	
8	8.拒答	0	
9	9.missing	0	
Warning: these figures indicate the number of cases found in the data file. They cannot be interpreted as summary statistics of the population of interest.			
# BS307002: 三.7.(2)以下的描述，你認為符不符合你自己的情形?我喜歡自己決定我要做的事情			
Information	[Type= discrete] [Format=numeric] [Range= 1-9] [Missing=*]		
Statistics [NW/ W]	[Valid=145 /-] [Invalid=0 /-]		
Value	Label	Cases	Percentage
1	1.從不符合	0	

# BS307002: 三.7.(2)以下的描述, 你認為符不符合你自己的情形?我喜歡自己決定我要做的事情			
Value	Label	Cases	Percentage
2	2.偶爾符合	28	<div><div></div></div> 19.3%
3	3.經常符合	74	<div><div></div></div> 51.0%
4	4.總是符合	43	<div><div></div></div> 29.7%
6	6.超出設定值	0	
7	7.不知道、不清楚、不確定、"?"	0	
8	8.拒答	0	
9	9.missing	0	
Warning: these figures indicate the number of cases found in the data file. They cannot be interpreted as summary statistics of the population of interest.			
# BS307003: 三.7.(3)以下的描述, 你認為符不符合你自己的情形?我喜歡跟朋友分享一些事情			
Information	[Type= discrete] [Format=numeric] [Range= 1-9] [Missing=*]		
Statistics [NW/ W]	[Valid=145 /-] [Invalid=0 /-]		
Value	Label	Cases	Percentage
1	1.從不符合	0	
2	2.偶爾符合	18	<div><div></div></div> 12.4%
3	3.經常符合	84	<div><div></div></div> 57.9%
4	4.總是符合	43	<div><div></div></div> 29.7%
6	6.超出設定值	0	
7	7.不知道、不清楚、不確定、"?"	0	
8	8.拒答	0	
9	9.missing	0	
Warning: these figures indicate the number of cases found in the data file. They cannot be interpreted as summary statistics of the population of interest.			
# BS307004: 三.7.(4)以下的描述, 你認為符不符合你自己的情形?我樂意依照傳統做事, 以避免我在意的人認為我標新立異			
Information	[Type= discrete] [Format=numeric] [Range= 1-9] [Missing=*]		
Statistics [NW/ W]	[Valid=145 /-] [Invalid=0 /-]		
Value	Label	Cases	Percentage
1	1.從不符合	21	<div><div></div></div> 14.5%
2	2.偶爾符合	85	<div><div></div></div> 58.6%
3	3.經常符合	33	<div><div></div></div> 22.8%
4	4.總是符合	6	<div><div></div></div> 4.1%
6	6.超出設定值	0	
7	7.不知道、不清楚、不確定、"?"	0	
8	8.拒答	0	
9	9.missing	0	
Warning: these figures indicate the number of cases found in the data file. They cannot be interpreted as summary statistics of the population of interest.			
# BS307005: 三.7.(5)以下的描述, 你認為符不符合你自己的情形?我喜歡我能愛去那兒就去那兒			
Information	[Type= discrete] [Format=numeric] [Range= 1-9] [Missing=*]		
Statistics [NW/ W]	[Valid=145 /-] [Invalid=0 /-]		
Value	Label	Cases	Percentage
1	1.從不符合	5	<div><div></div></div> 3.4%
2	2.偶爾符合	33	<div><div></div></div> 22.8%
3	3.經常符合	68	<div><div></div></div> 46.9%
4	4.總是符合	39	<div><div></div></div> 26.9%

BS307005: 三.7.(5)以下的描述，你認為符不符合你自己的情形?我喜歡我能愛去那兒就去那兒

Value	Label	Cases	Percentage
6	6.超出設定值	0	
7	7.不知道、不清楚、不確定、"?"	0	
8	8.拒答	0	
9	9.missing	0	

Warning: these figures indicate the number of cases found in the data file. They cannot be interpreted as summary statistics of the population of interest.

BS307006: 三.7.(6)以下的描述，你認為符不符合你自己的情形?我喜歡成為團體注意的焦點

Information	[Type= discrete] [Format=numeric] [Range= 1-9] [Missing=*]
Statistics [NW/ W]	[Valid=145 /-] [Invalid=0 /-]

Value	Label	Cases	Percentage
1	1.從不符合	28	19.3%
2	2.偶爾符合	74	51.0%
3	3.經常符合	38	26.2%
4	4.總是符合	5	3.4%
6	6.超出設定值	0	
7	7.不知道、不清楚、不確定、"?"	0	
8	8.拒答	0	
9	9.missing	0	

Warning: these figures indicate the number of cases found in the data file. They cannot be interpreted as summary statistics of the population of interest.

BS307007: 三.7.(7)以下的描述，你認為符不符合你自己的情形?我喜歡自由自在的，愛做什麼就做什麼

Information	[Type= discrete] [Format=numeric] [Range= 1-9] [Missing=*]
Statistics [NW/ W]	[Valid=145 /-] [Invalid=0 /-]

Value	Label	Cases	Percentage
1	1.從不符合	2	1.4%
2	2.偶爾符合	36	24.8%
3	3.經常符合	58	40.0%
4	4.總是符合	49	33.8%
6	6.超出設定值	0	
7	7.不知道、不清楚、不確定、"?"	0	
8	8.拒答	0	
9	9.missing	0	

Warning: these figures indicate the number of cases found in the data file. They cannot be interpreted as summary statistics of the population of interest.

BS307008: 三.7.(8)以下的描述，你認為符不符合你自己的情形?我喜歡遵照指示，做別人希望我做的事

Information	[Type= discrete] [Format=numeric] [Range= 1-9] [Missing=*]
Statistics [NW/ W]	[Valid=145 /-] [Invalid=0 /-]




Value	Label	Cases	Percentage
1	1.從不符合	26	17.9%
2	2.偶爾符合	84	57.9%
3	3.經常符合	29	20.0%
4	4.總是符合	6	4.1%
6	6.超出設定值	0	
7	7.不知道、不清楚、不確定、"?"	0	
8	8.拒答	0	
9	9.missing	0	

BS307008: 三.7.(8)以下的描述，你認為符不符合你自己的情形?我喜歡遵照指示，做別人希望我做的事

Warning: these figures indicate the number of cases found in the data file. They cannot be interpreted as summary statistics of the population of interest.

# BS307009: 三.7.(9)以下的描述, 你認為符不符合你自己的情形?我喜歡跟我的朋友有很親密的情感			
Information	[Type= discrete] [Format=numeric] [Range= 1-9] [Missing=*]		
Statistics [NW/ W]	[Valid=145 /-] [Invalid=0 /-]		
Value	Label	Cases	Percentage
1	1.從不符合	1	<div><div></div></div> 0.7%
2	2.偶爾符合	35	<div><div></div></div> 24.1%
3	3.經常符合	71	<div><div></div></div> 49.0%
4	4.總是符合	38	<div><div></div></div> 26.2%
6	6.超出設定值	0	
7	7.不知道、不清楚、不確定、”?”	0	
8	8.拒答	0	
9	9.missing	0	
Warning: these figures indicate the number of cases found in the data file. They cannot be interpreted as summary statistics of the population of interest.			
# BS307010: 三.7.(10)以下的描述, 你認為符不符合你自己的情形?我寧願與朋友一起做事, 而不喜歡一個人去做			
Information	[Type= discrete] [Format=numeric] [Range= 1-9] [Missing=*]		
Statistics [NW/ W]	[Valid=145 /-] [Invalid=0 /-]		
Value	Label	Cases	Percentage
1	1.從不符合	4	<div><div></div></div> 2.8%
2	2.偶爾符合	64	<div><div></div></div> 44.1%
3	3.經常符合	49	<div><div></div></div> 33.8%
4	4.總是符合	28	<div><div></div></div> 19.3%
6	6.超出設定值	0	
7	7.不知道、不清楚、不確定、”?”	0	
8	8.拒答	0	
9	9.missing	0	
Warning: these figures indicate the number of cases found in the data file. They cannot be interpreted as summary statistics of the population of interest.			
# BS307011: 三.7.(11)以下的描述, 你認為符不符合你自己的情形?我喜歡參加一個溫暖而友愛的團體			
Information	[Type= discrete] [Format=numeric] [Range= 1-9] [Missing=*]		
Statistics [NW/ W]	[Valid=145 /-] [Invalid=0 /-]		
Value	Label	Cases	Percentage
1	1.從不符合	2	<div><div></div></div> 1.4%
2	2.偶爾符合	27	<div><div></div></div> 18.6%
3	3.經常符合	63	<div><div></div></div> 43.4%
4	4.總是符合	53	<div><div></div></div> 36.6%
6	6.超出設定值	0	
7	7.不知道、不清楚、不確定、”?”	0	
8	8.拒答	0	
9	9.missing	0	
Warning: these figures indicate the number of cases found in the data file. They cannot be interpreted as summary statistics of the population of interest.			
# BS307012: 三.7.(12)以下的描述, 你認為符不符合你自己的情形?當我做計畫時, 我希望從我尊敬的人那裡得到一些意見			
Information	[Type= discrete] [Format=numeric] [Range= 1-9] [Missing=*]		
Statistics [NW/ W]	[Valid=145 /-] [Invalid=0 /-]		
Value	Label	Cases	Percentage
1	1.從不符合	0	





BS307012: 三.7.(12)以下的描述，你認為符不符合你自己的情形?當我做計畫時，我希望從我尊敬的人那裡得到一些意見

Value	Label	Cases	Percentage
2	2.偶爾符合	11	 7.6%
3	3.經常符合	83	 57.2%
4	4.總是符合	51	 35.2%
6	6.超出設定值	0	
7	7.不知道、不清楚、不確定、”?”	0	
8	8.拒答	0	
9	9.missing	0	

Warning: these figures indicate the number of cases found in the data file. They cannot be interpreted as summary statistics of the population of interest.

BS307013: 三.7.(13)以下的描述，你認為符不符合你自己的情形?當我在公共場合時，我喜歡人們注意我的外表





Information	[Type= discrete] [Format=numeric] [Range= 1-9] [Missing=*]
Statistics [NW/ W]	[Valid=145 /-] [Invalid=0 /-]

Value	Label	Cases	Percentage
1	1.從不符合	24	 16.6%
2	2.偶爾符合	71	 49.0%
3	3.經常符合	40	 27.6%
4	4.總是符合	10	 6.9%
6	6.超出設定值	0	
7	7.不知道、不清楚、不確定、”?”	0	
8	8.拒答	0	
9	9.missing	0	

Warning: these figures indicate the number of cases found in the data file. They cannot be interpreted as summary statistics of the population of interest.

BS307014: 三.7.(14)以下的描述，你認為符不符合你自己的情形?我喜歡說些別人認為聰明、機智的話





Information	[Type= discrete] [Format=numeric] [Range= 1-9] [Missing=*]
Statistics [NW/ W]	[Valid=145 /-] [Invalid=0 /-]

Value	Label	Cases	Percentage
1	1.從不符合	17	 11.7%
2	2.偶爾符合	55	 37.9%
3	3.經常符合	53	 36.6%
4	4.總是符合	20	 13.8%
6	6.超出設定值	0	
7	7.不知道、不清楚、不確定、”?”	0	
8	8.拒答	0	
9	9.missing	0	

Warning: these figures indicate the number of cases found in the data file. They cannot be interpreted as summary statistics of the population of interest.

BS307015: 三.7.(15)以下的描述，你認為符不符合你自己的情形?在決定團體的行動時，我樂於接受別人領導

Information	[Type= discrete] [Format=numeric] [Range= 1-9] [Missing=*]
Statistics [NW/ W]	[Valid=145 /-] [Invalid=0 /-]

Value	Label	Cases	Percentage
1	1.從不符合	2	 1.4%
2	2.偶爾符合	35	 24.1%
3	3.經常符合	75	 51.7%
4	4.總是符合	33	 22.8%





BS307015: 三.7.(15)以下的描述，你認為符不符合你自己的情形?在決定團體的行動時，我樂於接受別人領導

Value	Label	Cases	Percentage
6	6.超出設定值	0	
7	7.不知道、不清楚、不確定、”?”	0	
8	8.拒答	0	
9	9.missing	0	

Warning: these figures indicate the number of cases found in the data file. They cannot be interpreted as summary statistics of the population of interest.

BS307016: 三.7.(16)以下的描述，你認為符不符合你自己的情形?我喜歡依我自己的方式做事，而不管別人怎麼想





Information	[Type= discrete] [Format=numeric] [Range= 1-9] [Missing=*]
Statistics [NW/ W]	[Valid=145 /-] [Invalid=0 /-]

Value	Label	Cases	Percentage
1	1.從不符合	40	 27.6%
2	2.偶爾符合	80	 55.2%
3	3.經常符合	20	 13.8%
4	4.總是符合	5	 3.4%
6	6.超出設定值	0	
7	7.不知道、不清楚、不確定、”?”	0	
8	8.拒答	0	
9	9.missing	0	

Warning: these figures indicate the number of cases found in the data file. They cannot be interpreted as summary statistics of the population of interest.

BS308001: 三.8.(1)當你在學校或家裡遇到困難時，你會?我會盡全力蒐集資料






Information	[Type= discrete] [Format=numeric] [Range= 1-9] [Missing=*]
Statistics [NW/ W]	[Valid=145 /-] [Invalid=0 /-]

Value	Label	Cases	Percentage
1	1.從不符合	0	
2	2.偶爾符合	21	 14.5%
3	3.有時符合，有時不符合	43	 29.7%
4	4.經常符合	61	 42.1%
5	5.總是符合	20	 13.8%
6	6.超出設定值	0	
7	7.不知道、不清楚、不確定、”?”	0	
8	8.拒答	0	
9	9.missing	0	

Warning: these figures indicate the number of cases found in the data file. They cannot be interpreted as summary statistics of the population of interest.

BS308002: 三.8.(2)當你在學校或家裡遇到困難時，你會?我很難決定下一步要怎麼做

Information	[Type= discrete] [Format=numeric] [Range= 1-9] [Missing=*]
Statistics [NW/ W]	[Valid=145 /-] [Invalid=0 /-]





Value	Label	Cases	Percentage
1	1.從不符合	3	 2.1%
2	2.偶爾符合	26	 17.9%
3	3.有時符合，有時不符合	67	 46.2%
4	4.經常符合	42	 29.0%
5	5.總是符合	6	 4.1%
6	6.超出設定值	0	
7	7.不知道、不清楚、不確定、”?”	0	

# BS308002: 三.8.(2)當你在學校或家裡遇到困難時，你會?我很難決定下一步要怎麼做			
Value	Label	Cases	Percentage
8	8.拒答	0	
9	9.missing	1	0.7%
Warning: these figures indicate the number of cases found in the data file. They cannot be interpreted as summary statistics of the population of interest.			
# BS308003: 三.8.(3)當你在學校或家裡遇到困難時，你會?我在做任何事情前都思考所有的可能			
Information	[Type= discrete] [Format=numeric] [Range= 1-9] [Missing=*]		
Statistics [NW/ W]	[Valid=145 /-] [Invalid=0 /-]		
Value	Label	Cases	Percentage
1	1.從不符合	0	
2	2.偶爾符合	13	9.0%
3	3.有時符合，有時不符合	44	30.3%
4	4.經常符合	66	45.5%
5	5.總是符合	22	15.2%
6	6.超出設定值	0	
7	7.不知道、不清楚、不確定、”?”	0	
8	8.拒答	0	
9	9.missing	0	
Warning: these figures indicate the number of cases found in the data file. They cannot be interpreted as summary statistics of the population of interest.			
# BS308004: 三.8.(4)當你在學校或家裡遇到困難時，你會?我會思考各種不同的方法來處理困難			
Information	[Type= discrete] [Format=numeric] [Range= 1-9] [Missing=*]		
Statistics [NW/ W]	[Valid=145 /-] [Invalid=0 /-]		
Value	Label	Cases	Percentage
1	1.從不符合	1	0.7%
2	2.偶爾符合	10	6.9%
3	3.有時符合，有時不符合	45	31.0%
4	4.經常符合	68	46.9%
5	5.總是符合	21	14.5%
6	6.超出設定值	0	
7	7.不知道、不清楚、不確定、”?”	0	
8	8.拒答	0	
9	9.missing	0	
Warning: these figures indicate the number of cases found in the data file. They cannot be interpreted as summary statistics of the population of interest.			
# BS308005: 三.8.(5)當你在學校或家裡遇到困難時，你會?我會用盡各種方法解決問題			
Information	[Type= discrete] [Format=numeric] [Range= 1-9] [Missing=*]		
Statistics [NW/ W]	[Valid=145 /-] [Invalid=0 /-]		
Value	Label	Cases	Percentage
1	1.從不符合	0	
2	2.偶爾符合	12	8.3%
3	3.有時符合，有時不符合	45	31.0%
4	4.經常符合	70	48.3%
5	5.總是符合	18	12.4%
6	6.超出設定值	0	
7	7.不知道、不清楚、不確定、”?”	0	
8	8.拒答	0	

# BS308005: 三.8.(5)當你在學校或家裡遇到困難時，你會?我會用盡各種方法解決問題			
Value	Label	Cases	Percentage
9	9.missing	0	
<i>Warning: these figures indicate the number of cases found in the data file. They cannot be interpreted as summary statistics of the population of interest.</i>			
# BS309001: 三.9.(1)下面是一些你也許最近曾有的感覺或曾做出的表現，請告訴我們在上一週中你產生這種感覺的次數有多少?我曾為一些在平常並不會煩我的事而煩擾			
Information	[Type= discrete] [Format=numeric] [Range= 1-9] [Missing=*]		
Statistics [NW/ W]	[Valid=145 /-] [Invalid=0 /-]		
Value	Label	Cases	Percentage
1	1.少於一天	43	<div><div></div></div> 29.7%
2	2.大約一到二天	70	<div><div></div></div> 48.3%
3	3.大約三到四天	22	<div><div></div></div> 15.2%
4	4.大約五到七天	10	<div><div></div></div> 6.9%
6	6.超出設定值	0	
7	7.不知道、不清楚、不確定、"?"	0	
8	8.拒答	0	
9	9.missing	0	
<i>Warning: these figures indicate the number of cases found in the data file. They cannot be interpreted as summary statistics of the population of interest.</i>			
# BS309002: 三.9.(2)下面是一些你也許最近曾有的感覺或曾做出的表現，請告訴我們在上一週中你產生這種感覺的次數有多少?我曾不想吃東西，食慾很差			
Information	[Type= discrete] [Format=numeric] [Range= 1-9] [Missing=*]		
Statistics [NW/ W]	[Valid=145 /-] [Invalid=0 /-]		
Value	Label	Cases	Percentage
1	1.少於一天	94	<div><div></div></div> 64.8%
2	2.大約一到二天	38	<div><div></div></div> 26.2%
3	3.大約三到四天	11	<div><div></div></div> 7.6%
4	4.大約五到七天	2	<div><div></div></div> 1.4%
6	6.超出設定值	0	
7	7.不知道、不清楚、不確定、"?"	0	
8	8.拒答	0	
9	9.missing	0	
<i>Warning: these figures indicate the number of cases found in the data file. They cannot be interpreted as summary statistics of the population of interest.</i>			
# BS309003: 三.9.(3)下面是一些你也許最近曾有的感覺或曾做出的表現，請告訴我們在上一週中你產生這種感覺的次數有多少?即使在家人或朋友的幫助下，我還曾覺得擺脫不了憂鬱			
Information	[Type= discrete] [Format=numeric] [Range= 1-9] [Missing=*]		
Statistics [NW/ W]	[Valid=145 /-] [Invalid=0 /-]		
Value	Label	Cases	Percentage
1	1.少於一天	80	<div><div></div></div> 55.2%
2	2.大約一到二天	43	<div><div></div></div> 29.7%
3	3.大約三到四天	14	<div><div></div></div> 9.7%
4	4.大約五到七天	8	<div><div></div></div> 5.5%
6	6.超出設定值	0	
7	7.不知道、不清楚、不確定、"?"	0	
8	8.拒答	0	
9	9.missing	0	
<i>Warning: these figures indicate the number of cases found in the data file. They cannot be interpreted as summary statistics of the population of interest.</i>			

BS309004: 三.9.(4)下面是一些你也許最近會有的感覺或會做出的表現，請告訴我們在上一週中你產生這種感覺的次數有多少?我會感到我和別人一樣好





Information	[Type= discrete] [Format=numeric] [Range= 1-9] [Missing=*]
Statistics [NW/ W]	[Valid=145 /-] [Invalid=0 /-]

Value	Label	Cases	Percentage
1	1.少於一天	25	 17.2%
2	2.大約一到二天	55	 37.9%
3	3.大約三到四天	47	 32.4%
4	4.大約五到七天	18	 12.4%
6	6.超出設定值	0	
7	7.不知道、不清楚、不確定、”?”	0	
8	8.拒答	0	
9	9.missing	0	

Warning: these figures indicate the number of cases found in the data file. They cannot be interpreted as summary statistics of the population of interest.

BS309005: 三.9.(5)下面是一些你也許最近會有的感覺或會做出的表現，請告訴我們在上一週中你產生這種感覺的次數有多少?我會難以把心思集中於正在做的事情上





Information	[Type= discrete] [Format=numeric] [Range= 1-9] [Missing=*]
Statistics [NW/ W]	[Valid=145 /-] [Invalid=0 /-]

Value	Label	Cases	Percentage
1	1.少於一天	29	 20.0%
2	2.大約一到二天	69	 47.6%
3	3.大約三到四天	38	 26.2%
4	4.大約五到七天	9	 6.2%
6	6.超出設定值	0	
7	7.不知道、不清楚、不確定、”?”	0	
8	8.拒答	0	
9	9.missing	0	

Warning: these figures indicate the number of cases found in the data file. They cannot be interpreted as summary statistics of the population of interest.

BS309006: 三.9.(6)下面是一些你也許最近會有的感覺或會做出的表現，請告訴我們在上一週中你產生這種感覺的次數有多少?我會感到沮喪

Information	[Type= discrete] [Format=numeric] [Range= 1-9] [Missing=*]
Statistics [NW/ W]	[Valid=145 /-] [Invalid=0 /-]





Value	Label	Cases	Percentage
1	1.少於一天	36	 24.8%
2	2.大約一到二天	59	 40.7%
3	3.大約三到四天	36	 24.8%
4	4.大約五到七天	14	 9.7%
6	6.超出設定值	0	
7	7.不知道、不清楚、不確定、”?”	0	
8	8.拒答	0	
9	9.missing	0	

Warning: these figures indicate the number of cases found in the data file. They cannot be interpreted as summary statistics of the population of interest.

BS309007: 三.9.(7)下面是一些你也許最近會有的感覺或會做出的表現，請告訴我們在上一週中你產生這種感覺的次數有多少?我會感到自己所做的每一件事都很費力





Information	[Type= discrete] [Format=numeric] [Range= 1-9] [Missing=*]
--------------------	--

BS309007: 三.9.(7)下面是一些你也許最近曾有的感覺或曾做出的表現，請告訴我們在上一週中你產生這種感覺的次數有多少?我會感到自己所做的每一件事都很費力

Statistics [NW/ W]		[Valid=145 /-] [Invalid=0 /-]	
Value	Label	Cases	Percentage
1	1.少於一天	48	 33.1%
2	2.大約一到二天	55	 37.9%
3	3.大約三到四天	33	 22.8%
4	4.大約五到七天	9	 6.2%
6	6.超出設定值	0	
7	7.不知道、不清楚、不確定、”?”	0	
8	8.拒答	0	
9	9.missing	0	





Warning: these figures indicate the number of cases found in the data file. They cannot be interpreted as summary statistics of the population of interest.

BS309008: 三.9.(8)下面是一些你也許最近曾有的感覺或曾做出的表現，請告訴我們在上一週中你產生這種感覺的次數有多少?我曾對前途充滿希望

Information		[Type= discrete] [Format=numeric] [Range= 1-9] [Missing=*]	
Statistics [NW/ W]		[Valid=145 /-] [Invalid=0 /-]	
Value	Label	Cases	Percentage
1	1.少於一天	35	 24.1%
2	2.大約一到二天	61	 42.1%
3	3.大約三到四天	38	 26.2%
4	4.大約五到七天	11	 7.6%
6	6.超出設定值	0	
7	7.不知道、不清楚、不確定、”?”	0	
8	8.拒答	0	
9	9.missing	0	

Warning: these figures indicate the number of cases found in the data file. They cannot be interpreted as summary statistics of the population of interest.

BS309009: 三.9.(9)下面是一些你也許最近曾有的感覺或曾做出的表現，請告訴我們在上一週中你產生這種感覺的次數有多少?我曾認為我的一生是一個失敗





Information		[Type= discrete] [Format=numeric] [Range= 1-9] [Missing=*]	
Statistics [NW/ W]		[Valid=145 /-] [Invalid=0 /-]	
Value	Label	Cases	Percentage
1	1.少於一天	105	 72.4%
2	2.大約一到二天	26	 17.9%
3	3.大約三到四天	12	 8.3%
4	4.大約五到七天	2	 1.4%
6	6.超出設定值	0	
7	7.不知道、不清楚、不確定、”?”	0	
8	8.拒答	0	
9	9.missing	0	

Warning: these figures indicate the number of cases found in the data file. They cannot be interpreted as summary statistics of the population of interest.

BS309010: 三.9.(10)下面是一些你也許最近曾有的感覺或曾做出的表現，請告訴我們在上一週中你產生這種感覺的次數有多少?我曾感到害怕

Information		[Type= discrete] [Format=numeric] [Range= 1-9] [Missing=*]	
Statistics [NW/ W]		[Valid=145 /-] [Invalid=0 /-]	





BS309010: 三.9.(10)下面是一些你也許最近曾有的感覺或曾做出的表現，請告訴我們在上一週中你產生這種感覺的次數有多少?我曾感到害怕

Value	Label	Cases	Percentage
1	1.少於一天	49	 33.8%
2	2.大約一到二天	59	 40.7%
3	3.大約三到四天	31	 21.4%
4	4.大約五到七天	6	 4.1%
6	6.超出設定值	0	
7	7.不知道、不清楚、不確定、”?”	0	
8	8.拒答	0	
9	9.missing	0	

Warning: these figures indicate the number of cases found in the data file. They cannot be interpreted as summary statistics of the population of interest.

BS309011: 三.9.(11)下面是一些你也許最近曾有的感覺或曾做出的表現，請告訴我們在上一週中你產生這種感覺的次數有多少?我曾睡不安穩





Information	[Type= discrete] [Format=numeric] [Range= 1-9] [Missing=*]
Statistics [NW/ W]	[Valid=145 /-] [Invalid=0 /-]

Value	Label	Cases	Percentage
1	1.少於一天	71	 49.0%
2	2.大約一到二天	49	 33.8%
3	3.大約三到四天	21	 14.5%
4	4.大約五到七天	4	 2.8%
6	6.超出設定值	0	
7	7.不知道、不清楚、不確定、”?”	0	
8	8.拒答	0	
9	9.missing	0	

Warning: these figures indicate the number of cases found in the data file. They cannot be interpreted as summary statistics of the population of interest.

BS309012: 三.9.(12)下面是一些你也許最近曾有的感覺或曾做出的表現，請告訴我們在上一週中你產生這種感覺的次數有多少?我會很快樂

Information	[Type= discrete] [Format=numeric] [Range= 1-9] [Missing=*]
Statistics [NW/ W]	[Valid=145 /-] [Invalid=0 /-]





Value	Label	Cases	Percentage
1	1.少於一天	13	 9.0%
2	2.大約一到二天	49	 33.8%
3	3.大約三到四天	58	 40.0%
4	4.大約五到七天	25	 17.2%
6	6.超出設定值	0	
7	7.不知道、不清楚、不確定、”?”	0	
8	8.拒答	0	
9	9.missing	0	

Warning: these figures indicate the number of cases found in the data file. They cannot be interpreted as summary statistics of the population of interest.

BS309013: 三.9.(13)下面是一些你也許最近曾有的感覺或曾做出的表現，請告訴我們在上一週中你產生這種感覺的次數有多少?我會比平常說話少了

Information	[Type= discrete] [Format=numeric] [Range= 1-9] [Missing=*]
Statistics [NW/ W]	[Valid=145 /-] [Invalid=0 /-]





BS309013: 三.9.(13)下面是一些你也許最近曾有的感覺或曾做出的表現，請告訴我們在上一週中你產生這種感覺的次數有多少?我曾比平常說話少了

Value	Label	Cases	Percentage
1	1.少於一天	64	 44.1%
2	2.大約一到二天	48	 33.1%
3	3.大約三到四天	28	 19.3%
4	4.大約五到七天	5	 3.4%
6	6.超出設定值	0	
7	7.不知道、不清楚、不確定、”?”	0	
8	8.拒答	0	
9	9.missing	0	

Warning: these figures indicate the number of cases found in the data file. They cannot be interpreted as summary statistics of the population of interest.

BS309014: 三.9.(14)下面是一些你也許最近曾有的感覺或曾做出的表現，請告訴我們在上一週中你產生這種感覺的次數有多少?我曾感到孤獨寂寞





Information	[Type= discrete] [Format=numeric] [Range= 1-9] [Missing=*]
Statistics [NW/ W]	[Valid=145 /-] [Invalid=0 /-]

Value	Label	Cases	Percentage
1	1.少於一天	64	 44.1%
2	2.大約一到二天	47	 32.4%
3	3.大約三到四天	26	 17.9%
4	4.大約五到七天	8	 5.5%
6	6.超出設定值	0	
7	7.不知道、不清楚、不確定、”?”	0	
8	8.拒答	0	
9	9.missing	0	

Warning: these figures indicate the number of cases found in the data file. They cannot be interpreted as summary statistics of the population of interest.

BS309015: 三.9.(15)下面是一些你也許最近曾有的感覺或曾做出的表現，請告訴我們在上一週中你產生這種感覺的次數有多少?人們會對我不友善

Information	[Type= discrete] [Format=numeric] [Range= 1-9] [Missing=*]
Statistics [NW/ W]	[Valid=145 /-] [Invalid=0 /-]





Value	Label	Cases	Percentage
1	1.少於一天	117	 80.7%
2	2.大約一到二天	25	 17.2%
3	3.大約三到四天	2	 1.4%
4	4.大約五到七天	1	 0.7%
6	6.超出設定值	0	
7	7.不知道、不清楚、不確定、”?”	0	
8	8.拒答	0	
9	9.missing	0	

Warning: these figures indicate the number of cases found in the data file. They cannot be interpreted as summary statistics of the population of interest.

BS309016: 三.9.(16)下面是一些你也許最近曾有的感覺或曾做出的表現，請告訴我們在上一週中你產生這種感覺的次數有多少?我曾享受生活的愜意

Information	[Type= discrete] [Format=numeric] [Range= 1-9] [Missing=*]
Statistics [NW/ W]	[Valid=145 /-] [Invalid=0 /-]





BS309016: 三.9.(16)下面是一些你也許最近曾有的感覺或曾做出的表現，請告訴我們在上一週中你產生這種感覺的次數有多少?我曾享受生活的愜意

Value	Label	Cases	Percentage
1	1.少於一天	20	 13.8%
2	2.大約一到二天	61	 42.1%
3	3.大約三到四天	42	 29.0%
4	4.大約五到七天	22	 15.2%
6	6.超出設定值	0	
7	7.不知道、不清楚、不確定、”?”	0	
8	8.拒答	0	
9	9.missing	0	

Warning: these figures indicate the number of cases found in the data file. They cannot be interpreted as summary statistics of the population of interest.

BS309017: 三.9.(17)下面是一些你也許最近曾有的感覺或曾做出的表現，請告訴我們在上一週中你產生這種感覺的次數有多少?我曾一陣陣的哭過





Information	[Type= discrete] [Format=numeric] [Range= 1-9] [Missing=*]
Statistics [NW/ W]	[Valid=145 /-] [Invalid=0 /-]

Value	Label	Cases	Percentage
1	1.少於一天	92	 63.4%
2	2.大約一到二天	38	 26.2%
3	3.大約三到四天	12	 8.3%
4	4.大約五到七天	3	 2.1%
6	6.超出設定值	0	
7	7.不知道、不清楚、不確定、”?”	0	
8	8.拒答	0	
9	9.missing	0	

Warning: these figures indicate the number of cases found in the data file. They cannot be interpreted as summary statistics of the population of interest.

BS309018: 三.9.(18)下面是一些你也許最近曾有的感覺或曾做出的表現，請告訴我們在上一週中你產生這種感覺的次數有多少?我曾感到悲傷

Information	[Type= discrete] [Format=numeric] [Range= 1-9] [Missing=*]
Statistics [NW/ W]	[Valid=145 /-] [Invalid=0 /-]





Value	Label	Cases	Percentage
1	1.少於一天	61	 42.1%
2	2.大約一到二天	59	 40.7%
3	3.大約三到四天	21	 14.5%
4	4.大約五到七天	4	 2.8%
6	6.超出設定值	0	
7	7.不知道、不清楚、不確定、”?”	0	
8	8.拒答	0	
9	9.missing	0	

Warning: these figures indicate the number of cases found in the data file. They cannot be interpreted as summary statistics of the population of interest.

BS309019: 三.9.(19)下面是一些你也許最近曾有的感覺或曾做出的表現，請告訴我們在上一週中你產生這種感覺的次數有多少?我曾感到別人不喜歡我

Information	[Type= discrete] [Format=numeric] [Range= 1-9] [Missing=*]
Statistics [NW/ W]	[Valid=145 /-] [Invalid=0 /-]





BS309019: 三.9.(19)下面是一些你也許最近曾有的感覺或曾做出的表現，請告訴我們在上一週中你產生這種感覺的次數有多少?我曾感到別人不喜歡我

Value	Label	Cases	Percentage
1	1.少於一天	81	 55.9%
2	2.大約一到二天	40	 27.6%
3	3.大約三到四天	20	 13.8%
4	4.大約五到七天	4	 2.8%
6	6.超出設定值	0	
7	7.不知道、不清楚、不確定、”?”	0	
8	8.拒答	0	
9	9.missing	0	

Warning: these figures indicate the number of cases found in the data file. They cannot be interpreted as summary statistics of the population of interest.

BS309020: 三.9.(20)下面是一些你也許最近曾有的感覺或曾做出的表現，請告訴我們在上一週中你產生這種感覺的次數有多少?我曾提不起勁來做事





Information	[Type= discrete] [Format=numeric] [Range= 1-9] [Missing=*]
Statistics [NW/ W]	[Valid=145 /-] [Invalid=0 /-]

Value	Label	Cases	Percentage
1	1.少於一天	29	 20.0%
2	2.大約一到二天	69	 47.6%
3	3.大約三到四天	35	 24.1%
4	4.大約五到七天	12	 8.3%
6	6.超出設定值	0	
7	7.不知道、不清楚、不確定、”?”	0	
8	8.拒答	0	
9	9.missing	0	

Warning: these figures indicate the number of cases found in the data file. They cannot be interpreted as summary statistics of the population of interest.

BS310001: 三.10.(1)你同意下列敘述嗎?在事情變糟的時候，我仍然能夠保持樂觀



Information	[Type= discrete] [Format=numeric] [Range= 1-9] [Missing=*]
Statistics [NW/ W]	[Valid=145 /-] [Invalid=0 /-]

Value	Label	Cases	Percentage
1	1.非常不同意	5	 3.4%
2	2.不同意	46	 31.7%
3	3.同意	88	 60.7%
4	4.非常同意	6	 4.1%
6	6.超出設定值	0	
7	7.不知道、不清楚、不確定、”?”	0	
8	8.拒答	0	
9	9.missing	0	

Warning: these figures indicate the number of cases found in the data file. They cannot be interpreted as summary statistics of the population of interest.

BS310002: 三.10.(2)你同意下列敘述嗎?事情再糟都可以迎刃而解

Information	[Type= discrete] [Format=numeric] [Range= 1-9] [Missing=*]
Statistics [NW/ W]	[Valid=145 /-] [Invalid=0 /-]

Value	Label	Cases	Percentage
1	1.非常不同意	1	 0.7%
2	2.不同意	41	 28.3%




# BS310002: 三.10.(2)你同意下列敘述嗎?事情再糟都可以迎刃而解			
Value	Label	Cases	Percentage
3	3.同意	91	<div><div></div></div> 62.8%
4	4.非常同意	12	<div><div></div></div> 8.3%
6	6.超出設定值	0	
7	7.不知道、不清楚、不確定、”?”	0	
8	8.拒答	0	
9	9.missing	0	
Warning: these figures indicate the number of cases found in the data file. They cannot be interpreted as summary statistics of the population of interest.			
# BS310003: 三.10.(3)你同意下列敘述嗎?面對失敗時，我坦然接受			
Information	[Type= discrete] [Format=numeric] [Range= 1-9] [Missing=*]		
Statistics [NW/ W]	[Valid=145 /-] [Invalid=0 /-]		
Value	Label	Cases	Percentage
1	1.非常不同意	1	<div><div></div></div> 0.7%
2	2.不同意	24	<div><div></div></div> 16.6%
3	3.同意	108	<div><div></div></div> 74.5%
4	4.非常同意	12	<div><div></div></div> 8.3%
6	6.超出設定值	0	
7	7.不知道、不清楚、不確定、”?”	0	
8	8.拒答	0	
9	9.missing	0	
Warning: these figures indicate the number of cases found in the data file. They cannot be interpreted as summary statistics of the population of interest.			
# BS310004: 三.10.(4)你同意下列敘述嗎?這次失敗，不代表下次還會失敗			
Information	[Type= discrete] [Format=numeric] [Range= 1-9] [Missing=*]		
Statistics [NW/ W]	[Valid=145 /-] [Invalid=0 /-]		
Value	Label	Cases	Percentage
1	1.非常不同意	1	<div><div></div></div> 0.7%
2	2.不同意	6	<div><div></div></div> 4.1%
3	3.同意	101	<div><div></div></div> 69.7%
4	4.非常同意	37	<div><div></div></div> 25.5%
6	6.超出設定值	0	
7	7.不知道、不清楚、不確定、”?”	0	
8	8.拒答	0	
9	9.missing	0	
Warning: these figures indicate the number of cases found in the data file. They cannot be interpreted as summary statistics of the population of interest.			
# BS310005: 三.10.(5)你同意下列敘述嗎?否極泰來，逆境最終總是會有轉機			
Information	[Type= discrete] [Format=numeric] [Range= 1-9] [Missing=*]		
Statistics [NW/ W]	[Valid=145 /-] [Invalid=0 /-]		
Value	Label	Cases	Percentage
1	1.非常不同意	0	
2	2.不同意	14	<div><div></div></div> 9.7%
3	3.同意	98	<div><div></div></div> 67.6%
4	4.非常同意	33	<div><div></div></div> 22.8%
6	6.超出設定值	0	
7	7.不知道、不清楚、不確定、”?”	0	

# BS310005: 三.10.(5)你同意下列敘述嗎?否極泰來，逆境最終總是會有轉機			
Value	Label	Cases	Percentage
8	8.拒答	0	
9	9.missing	0	
Warning: these figures indicate the number of cases found in the data file. They cannot be interpreted as summary statistics of the population of interest.			
# BS310006: 三.10.(6)你同意下列敘述嗎?挫折也可能有正面影響			
Information	[Type= discrete] [Format=numeric] [Range= 1-9] [Missing=*]		
Statistics [NW/ W]	[Valid=145 /-] [Invalid=0 /-]		
Value	Label	Cases	Percentage
1	1.非常不同意	0	
2	2.不同意	10	<div><div></div></div> 6.9%
3	3.同意	100	<div><div></div></div> 69.0%
4	4.非常同意	35	<div><div></div></div> 24.1%
6	6.超出設定值	0	
7	7.不知道、不清楚、不確定、”?”	0	
8	8.拒答	0	
9	9.missing	0	
Warning: these figures indicate the number of cases found in the data file. They cannot be interpreted as summary statistics of the population of interest.			
# BS310007: 三.10.(7)你同意下列敘述嗎?失敗為成功之母			
Information	[Type= discrete] [Format=numeric] [Range= 1-9] [Missing=*]		
Statistics [NW/ W]	[Valid=145 /-] [Invalid=0 /-]		
Value	Label	Cases	Percentage
1	1.非常不同意	0	
2	2.不同意	17	<div><div></div></div> 11.7%
3	3.同意	102	<div><div></div></div> 70.3%
4	4.非常同意	26	<div><div></div></div> 17.9%
6	6.超出設定值	0	
7	7.不知道、不清楚、不確定、”?”	0	
8	8.拒答	0	
9	9.missing	0	
Warning: these figures indicate the number of cases found in the data file. They cannot be interpreted as summary statistics of the population of interest.			
# BS310008: 三.10.(8)你同意下列敘述嗎?「塞翁失馬，焉知非福」，因禍得福也是常常有的事			
Information	[Type= discrete] [Format=numeric] [Range= 1-9] [Missing=*]		
Statistics [NW/ W]	[Valid=145 /-] [Invalid=0 /-]		
Value	Label	Cases	Percentage
1	1.非常不同意	0	
2	2.不同意	19	<div><div></div></div> 13.1%
3	3.同意	94	<div><div></div></div> 64.8%
4	4.非常同意	32	<div><div></div></div> 22.1%
6	6.超出設定值	0	
7	7.不知道、不清楚、不確定、”?”	0	
8	8.拒答	0	
9	9.missing	0	
Warning: these figures indicate the number of cases found in the data file. They cannot be interpreted as summary statistics of the population of interest.			

# BS311001: 三.11.(1)關於個人部分，你認為下列描述符合你的狀況嗎?我值得讓人家依賴			
Information	[Type= discrete] [Format=numeric] [Range= 1-9] [Missing=*]		
Statistics [NW/ W]	[Valid=145 /-] [Invalid=0 /-]		
Value	Label	Cases	Percentage
1	1.從不符合	5	<div><div></div></div> 3.4%
2	2.有時符合，有時不符合	97	<div><div></div></div> 66.9%
3	3.總是符合	43	<div><div></div></div> 29.7%
6	6.超出設定值	0	
7	7.不知道、不清楚、不確定、”?”	0	
8	8.拒答	0	
9	9.missing	0	
Warning: these figures indicate the number of cases found in the data file. They cannot be interpreted as summary statistics of the population of interest.			
# BS311002: 三.11.(2)關於個人部分，你認為下列描述符合你的狀況嗎?當我問問題時，我經常在尚未得到答案前跳到其他事情上面			
Information	[Type= discrete] [Format=numeric] [Range= 1-9] [Missing=*]		
Statistics [NW/ W]	[Valid=145 /-] [Invalid=0 /-]		
Value	Label	Cases	Percentage
1	1.從不符合	22	<div><div></div></div> 15.2%
2	2.有時符合，有時不符合	104	<div><div></div></div> 71.7%
3	3.總是符合	19	<div><div></div></div> 13.1%
6	6.超出設定值	0	
7	7.不知道、不清楚、不確定、”?”	0	
8	8.拒答	0	
9	9.missing	0	
Warning: these figures indicate the number of cases found in the data file. They cannot be interpreted as summary statistics of the population of interest.			
# BS311003: 三.11.(3)關於個人部分，你認為下列描述符合你的狀況嗎?在事情尚未完成前，我不會停下來			
Information	[Type= discrete] [Format=numeric] [Range= 1-9] [Missing=*]		
Statistics [NW/ W]	[Valid=145 /-] [Invalid=0 /-]		
Value	Label	Cases	Percentage
1	1.從不符合	7	<div><div></div></div> 4.8%
2	2.有時符合，有時不符合	111	<div><div></div></div> 76.6%
3	3.總是符合	27	<div><div></div></div> 18.6%
6	6.超出設定值	0	
7	7.不知道、不清楚、不確定、”?”	0	
8	8.拒答	0	
9	9.missing	0	
Warning: these figures indicate the number of cases found in the data file. They cannot be interpreted as summary statistics of the population of interest.			
# BS311004: 三.11.(4)關於個人部分，你認為下列描述符合你的狀況嗎?我會很有耐性地排隊			
Information	[Type= discrete] [Format=numeric] [Range= 1-9] [Missing=*]		
Statistics [NW/ W]	[Valid=145 /-] [Invalid=0 /-]		
Value	Label	Cases	Percentage
1	1.從不符合	12	<div><div></div></div> 8.3%
2	2.有時符合，有時不符合	69	<div><div></div></div> 47.6%
3	3.總是符合	64	<div><div></div></div> 44.1%
6	6.超出設定值	0	

# BS311004: 三.11.(4)關於個人部分，你認為下列描述符合你的狀況嗎?我會很有耐性地排隊			
Value	Label	Cases	Percentage
7	7.不知道、不清楚、不確定、”?”	0	
8	8.拒答	0	
9	9.missing	0	
Warning: these figures indicate the number of cases found in the data file. They cannot be interpreted as summary statistics of the population of interest.			
# BS311005: 三.11.(5)關於個人部分，你認為下列描述符合你的狀況嗎?我在教室裡通常都靜靜地坐著			
Information	[Type= discrete] [Format=numeric] [Range= 1-9] [Missing=*]		
Statistics [NW/ W]	[Valid=145 /-] [Invalid=0 /-]		
Value	Label	Cases	Percentage
1	1.從不符合	13	<div><div></div></div> 9.0%
2	2.有時符合，有時不符合	79	<div><div></div></div> 54.5%
3	3.總是符合	53	<div><div></div></div> 36.6%
6	6.超出設定值	0	
7	7.不知道、不清楚、不確定、”?”	0	
8	8.拒答	0	
9	9.missing	0	
Warning: these figures indicate the number of cases found in the data file. They cannot be interpreted as summary statistics of the population of interest.			
# BS311006: 三.11.(6)關於個人部分，你認為下列描述符合你的狀況嗎?我常常要被提醒好幾次才會去做事			
Information	[Type= discrete] [Format=numeric] [Range= 1-9] [Missing=*]		
Statistics [NW/ W]	[Valid=145 /-] [Invalid=0 /-]		
Value	Label	Cases	Percentage
1	1.從不符合	48	<div><div></div></div> 33.1%
2	2.有時符合，有時不符合	86	<div><div></div></div> 59.3%
3	3.總是符合	11	<div><div></div></div> 7.6%
6	6.超出設定值	0	
7	7.不知道、不清楚、不確定、”?”	0	
8	8.拒答	0	
9	9.missing	0	
Warning: these figures indicate the number of cases found in the data file. They cannot be interpreted as summary statistics of the population of interest.			
# BS311007: 三.11.(7)關於個人部分，你認為下列描述符合你的狀況嗎?我有很多出人意料的事情發生			
Information	[Type= discrete] [Format=numeric] [Range= 1-9] [Missing=*]		
Statistics [NW/ W]	[Valid=145 /-] [Invalid=0 /-]		
Value	Label	Cases	Percentage
1	1.從不符合	24	<div><div></div></div> 16.6%
2	2.有時符合，有時不符合	93	<div><div></div></div> 64.1%
3	3.總是符合	28	<div><div></div></div> 19.3%
6	6.超出設定值	0	
7	7.不知道、不清楚、不確定、”?”	0	
8	8.拒答	0	
9	9.missing	0	
Warning: these figures indicate the number of cases found in the data file. They cannot be interpreted as summary statistics of the population of interest.			
# BS311008: 三.11.(8)關於個人部分，你認為下列描述符合你的狀況嗎?有時候學校課業對我來說很困難			
Information	[Type= discrete] [Format=numeric] [Range= 1-9] [Missing=*]		
Statistics [NW/ W]	[Valid=145 /-] [Invalid=0 /-]		




BS311008: 三.11.(8)關於個人部分，你認為下列描述符合你的狀況嗎?有時候學校課業對我來說很困難

Value	Label	Cases	Percentage
1	1.從不符合	26	 17.9%
2	2.有時符合，有時不符合	104	 71.7%
3	3.總是符合	15	 10.3%
6	6.超出設定值	0	
7	7.不知道、不清楚、不確定、”?”	0	
8	8.拒答	0	
9	9.missing	0	

Warning: these figures indicate the number of cases found in the data file. They cannot be interpreted as summary statistics of the population of interest.

BS311009: 三.11.(9)關於個人部分，你認為下列描述符合你的狀況嗎?我寧可今天就要有小禮物、也不願意等明天的大禮




Information	[Type= discrete] [Format=numeric] [Range= 1-9] [Missing=*]
Statistics [NW/ W]	[Valid=145 /-] [Invalid=0 /-]

Value	Label	Cases	Percentage
1	1.從不符合	88	 60.7%
2	2.有時符合，有時不符合	52	 35.9%
3	3.總是符合	5	 3.4%
6	6.超出設定值	0	
7	7.不知道、不清楚、不確定、”?”	0	
8	8.拒答	0	
9	9.missing	0	

Warning: these figures indicate the number of cases found in the data file. They cannot be interpreted as summary statistics of the population of interest.

BS311010: 三.11.(10)關於個人部分，你認為下列描述符合你的狀況嗎?當同學在忙時，我仍會去打擾他




Information	[Type= discrete] [Format=numeric] [Range= 1-9] [Missing=*]
Statistics [NW/ W]	[Valid=145 /-] [Invalid=0 /-]

Value	Label	Cases	Percentage
1	1.從不符合	91	 62.8%
2	2.有時符合，有時不符合	47	 32.4%
3	3.總是符合	7	 4.8%
6	6.超出設定值	0	
7	7.不知道、不清楚、不確定、”?”	0	
8	8.拒答	0	
9	9.missing	0	

Warning: these figures indicate the number of cases found in the data file. They cannot be interpreted as summary statistics of the population of interest.

BS311011: 三.11.(11)關於個人部分，你認為下列描述符合你的狀況嗎?我在做功課時很容易分心




Information	[Type= discrete] [Format=numeric] [Range= 1-9] [Missing=*]
Statistics [NW/ W]	[Valid=145 /-] [Invalid=0 /-]

Value	Label	Cases	Percentage
1	1.從不符合	25	 17.2%
2	2.有時符合，有時不符合	92	 63.4%
3	3.總是符合	28	 19.3%
6	6.超出設定值	0	
7	7.不知道、不清楚、不確定、”?”	0	
8	8.拒答	0	
9	9.missing	0	

Warning: these figures indicate the number of cases found in the data file. They cannot be interpreted as summary statistics of the population of interest.

BS311012: 三.11.(12)關於個人部分，你認為下列描述符合你的狀況嗎?我很粗心




Information	[Type= discrete] [Format=numeric] [Range= 1-9] [Missing=*]
Statistics [NW/ W]	[Valid=145 /-] [Invalid=0 /-]

Value	Label	Cases	Percentage
1	1.從不符合	19	 13.1%
2	2.有時符合，有時不符合	91	 62.8%
3	3.總是符合	35	 24.1%
6	6.超出設定值	0	
7	7.不知道、不清楚、不確定、”?”	0	
8	8.拒答	0	
9	9.missing	0	

Warning: these figures indicate the number of cases found in the data file. They cannot be interpreted as summary statistics of the population of interest.

BS311013: 三.11.(13)關於個人部分，你認為下列描述符合你的狀況嗎?我常常這件事情做一下，又去做另外一件事情

Information	[Type= discrete] [Format=numeric] [Range= 1-9] [Missing=*]
Statistics [NW/ W]	[Valid=145 /-] [Invalid=0 /-]

Value	Label	Cases	Percentage
1	1.從不符合	12	 8.3%
2	2.有時符合，有時不符合	91	 62.8%
3	3.總是符合	42	 29.0%
6	6.超出設定值	0	

BS311013: 三.11.(13)關於個人部分，你認為下列描述符合你的狀況嗎?我常常這件事情做一下，又去做另外一件事情

Value	Label	Cases	Percentage
7	7.不知道、不清楚、不確定、"?"	0	
8	8.拒答	0	
9	9.missing	0	

Warning: these figures indicate the number of cases found in the data file. They cannot be interpreted as summary statistics of the population of interest.

BS311014: 三.11.(14)關於個人部分，你認為下列描述符合你的狀況嗎?當我覺得一件事很困難時，我很容易覺得挫折而放棄

Information	[Type= discrete] [Format=numeric] [Range= 1-9] [Missing=*]
Statistics [NW/ W]	[Valid=145 /-] [Invalid=0 /-]

Value	Label	Cases	Percentage
1	1.從不符合	48	33.1%
2	2.有時符合，有時不符合	78	53.8%
3	3.總是符合	19	13.1%
6	6.超出設定值	0	
7	7.不知道、不清楚、不確定、"?"	0	
8	8.拒答	0	
9	9.missing	0	

Warning: these figures indicate the number of cases found in the data file. They cannot be interpreted as summary statistics of the population of interest.

BS311015: 三.11.(15)關於個人部分，你認為下列描述符合你的狀況嗎?我一次只做一件事

Information	[Type= discrete] [Format=numeric] [Range= 1-9] [Missing=*]
Statistics [NW/ W]	[Valid=145 /-] [Invalid=0 /-]

Value	Label	Cases	Percentage
1	1.從不符合	40	27.6%
2	2.有時符合，有時不符合	84	57.9%
3	3.總是符合	21	14.5%
6	6.超出設定值	0	
7	7.不知道、不清楚、不確定、"?"	0	
8	8.拒答	0	
9	9.missing	0	

Warning: these figures indicate the number of cases found in the data file. They cannot be interpreted as summary statistics of the population of interest.

BS311016: 三.11.(16)關於個人部分，你認為下列描述符合你的狀況嗎?我無法長時間安靜的坐著

Information	[Type= discrete] [Format=numeric] [Range= 1-9] [Missing=*]
Statistics [NW/ W]	[Valid=145 /-] [Invalid=0 /-]

Value	Label	Cases	Percentage
1	1.從不符合	55	37.9%
2	2.有時符合，有時不符合	70	48.3%
3	3.總是符合	20	13.8%
6	6.超出設定值	0	
7	7.不知道、不清楚、不確定、"?"	0	
8	8.拒答	0	
9	9.missing	0	

Warning: these figures indicate the number of cases found in the data file. They cannot be interpreted as summary statistics of the population of interest.

# BS311017: 三.11.(17)關於個人部分，你認為下列描述符合你的狀況嗎? 我常常動來動去			
Information	[Type= discrete] [Format=numeric] [Range= 1-9] [Missing=*]		
Statistics [NW/ W]	[Valid=145 /-] [Invalid=0 /-]		
Value	Label	Cases	Percentage
1	1.從不符合	51	<div><div></div></div> 35.2%
2	2.有時符合，有時不符合	75	<div><div></div></div> 51.7%
3	3.總是符合	19	<div><div></div></div> 13.1%
6	6.超出設定值	0	
7	7.不知道、不清楚、不確定、"?"	0	
8	8.拒答	0	
9	9.missing	0	
Warning: these figures indicate the number of cases found in the data file. They cannot be interpreted as summary statistics of the population of interest.			
# BS311018: 三.11.(18)關於個人部分，你認為下列描述符合你的狀況嗎? 當必須長時間待在同一地方時，我會感到焦躁不安			
Information	[Type= discrete] [Format=numeric] [Range= 1-9] [Missing=*]		
Statistics [NW/ W]	[Valid=145 /-] [Invalid=0 /-]		
Value	Label	Cases	Percentage
1	1.從不符合	68	<div><div></div></div> 46.9%
2	2.有時符合，有時不符合	65	<div><div></div></div> 44.8%
3	3.總是符合	12	<div><div></div></div> 8.3%
6	6.超出設定值	0	
7	7.不知道、不清楚、不確定、"?"	0	
8	8.拒答	0	
9	9.missing	0	
Warning: these figures indicate the number of cases found in the data file. They cannot be interpreted as summary statistics of the population of interest.			
# BS311019: 三.11.(19)關於個人部分，你認為下列描述符合你的狀況嗎?在需要靜坐的場合中，我很容易會坐立不安			
Information	[Type= discrete] [Format=numeric] [Range= 1-9] [Missing=*]		
Statistics [NW/ W]	[Valid=145 /-] [Invalid=0 /-]		
Value	Label	Cases	Percentage
1	1.從不符合	68	<div><div></div></div> 46.9%
2	2.有時符合，有時不符合	60	<div><div></div></div> 41.4%
3	3.總是符合	17	<div><div></div></div> 11.7%
6	6.超出設定值	0	
7	7.不知道、不清楚、不確定、"?"	0	
8	8.拒答	0	
9	9.missing	0	
Warning: these figures indicate the number of cases found in the data file. They cannot be interpreted as summary statistics of the population of interest.			
# BS311020: 三.11.(20)關於個人部分，你認為下列描述符合你的狀況嗎?我好像很難停下來			
Information	[Type= discrete] [Format=numeric] [Range= 1-9] [Missing=*]		
Statistics [NW/ W]	[Valid=145 /-] [Invalid=0 /-]		
Value	Label	Cases	Percentage
1	1.從不符合	72	<div><div></div></div> 49.7%
2	2.有時符合，有時不符合	60	<div><div></div></div> 41.4%
3	3.總是符合	13	<div><div></div></div> 9.0%

# BS311020: 三.11.(20)關於個人部分，你認為下列描述符合你的狀況嗎?我好像很難停下來			
Value	Label	Cases	Percentage
6	6.超出設定值	0	
7	7.不知道、不清楚、不確定、”?”	0	
8	8.拒答	0	
9	9.missing	0	
Warning: these figures indicate the number of cases found in the data file. They cannot be interpreted as summary statistics of the population of interest.			
# BS311021: 三.11.(21)關於個人部分，你認為下列描述符合你的狀況嗎?我好像沒有辦法在同一個地方待很久			
Information	[Type= discrete] [Format=numeric] [Range= 1-9] [Missing=*]		
Statistics [NW/ W]	[Valid=145 /-] [Invalid=0 /-]		
Value	Label	Cases	Percentage
1	1.從不符合	72	49.7%
2	2.有時符合，有時不符合	59	40.7%
3	3.總是符合	14	9.7%
6	6.超出設定值	0	
7	7.不知道、不清楚、不確定、”?”	0	
8	8.拒答	0	
9	9.missing	0	
Warning: these figures indicate the number of cases found in the data file. They cannot be interpreted as summary statistics of the population of interest.			
# BS311022: 三.11.(22)關於個人部分，你認為下列描述符合你的狀況嗎?只要我開始做一件事，我就會完成它			
Information	[Type= discrete] [Format=numeric] [Range= 1-9] [Missing=*]		
Statistics [NW/ W]	[Valid=145 /-] [Invalid=0 /-]		
Value	Label	Cases	Percentage
1	1.從不符合	5	3.4%
2	2.有時符合，有時不符合	98	67.6%
3	3.總是符合	42	29.0%
6	6.超出設定值	0	
7	7.不知道、不清楚、不確定、”?”	0	
8	8.拒答	0	
9	9.missing	0	
Warning: these figures indicate the number of cases found in the data file. They cannot be interpreted as summary statistics of the population of interest.			
# BS311023: 三.11.(23)關於個人部分，你認為下列描述符合你的狀況嗎?當我認真投入一件事時，任何其他的事都不會使我分心			
Information	[Type= discrete] [Format=numeric] [Range= 1-9] [Missing=*]		
Statistics [NW/ W]	[Valid=145 /-] [Invalid=0 /-]		
Value	Label	Cases	Percentage
1	1.從不符合	17	11.7%
2	2.有時符合，有時不符合	91	62.8%
3	3.總是符合	37	25.5%
6	6.超出設定值	0	
7	7.不知道、不清楚、不確定、”?”	0	
8	8.拒答	0	
9	9.missing	0	
Warning: these figures indicate the number of cases found in the data file. They cannot be interpreted as summary statistics of the population of interest.			

# BS311024: 三.11.(24)關於個人部分，你認為下列描述符合你的狀況嗎?我可以長時間的做同一件事			
Information	[Type= discrete] [Format=numeric] [Range= 1-9] [Missing=*]		
Statistics [NW/ W]	[Valid=145 /-] [Invalid=0 /-]		
Value	Label	Cases	Percentage
1	1.從不符合	16	<div><div></div></div> 11.0%
2	2.有時符合，有時不符合	98	<div><div></div></div> 67.6%
3	3.總是符合	31	<div><div></div></div> 21.4%
6	6.超出設定值	0	
7	7.不知道、不清楚、不確定、"?"	0	
8	8.拒答	0	
9	9.missing	0	
Warning: these figures indicate the number of cases found in the data file. They cannot be interpreted as summary statistics of the population of interest.			
# BS311025: 三.11.(25)關於個人部分，你認為下列描述符合你的狀況嗎?當我在做事時，不會被週遭其他的事物干擾而分心			
Information	[Type= discrete] [Format=numeric] [Range= 1-9] [Missing=*]		
Statistics [NW/ W]	[Valid=145 /-] [Invalid=0 /-]		
Value	Label	Cases	Percentage
1	1.從不符合	20	<div><div></div></div> 13.8%
2	2.有時符合，有時不符合	108	<div><div></div></div> 74.5%
3	3.總是符合	17	<div><div></div></div> 11.7%
6	6.超出設定值	0	
7	7.不知道、不清楚、不確定、"?"	0	
8	8.拒答	0	
9	9.missing	0	
Warning: these figures indicate the number of cases found in the data file. They cannot be interpreted as summary statistics of the population of interest.			
# BS311026: 三.11.(26)關於個人部分，你認為下列描述符合你的狀況嗎?一旦我開始做一件事時，我會持續下去			
Information	[Type= discrete] [Format=numeric] [Range= 1-9] [Missing=*]		
Statistics [NW/ W]	[Valid=145 /-] [Invalid=0 /-]		
Value	Label	Cases	Percentage
1	1.從不符合	8	<div><div></div></div> 5.5%
2	2.有時符合，有時不符合	100	<div><div></div></div> 69.0%
3	3.總是符合	37	<div><div></div></div> 25.5%
6	6.超出設定值	0	
7	7.不知道、不清楚、不確定、"?"	0	
8	8.拒答	0	
9	9.missing	0	
Warning: these figures indicate the number of cases found in the data file. They cannot be interpreted as summary statistics of the population of interest.			
# BS311027: 三.11.(27)關於個人部分，你認為下列描述符合你的狀況嗎?我不太容易分心			
Information	[Type= discrete] [Format=numeric] [Range= 1-9] [Missing=*]		
Statistics [NW/ W]	[Valid=145 /-] [Invalid=0 /-]		
Value	Label	Cases	Percentage
1	1.從不符合	38	<div><div></div></div> 26.2%
2	2.有時符合，有時不符合	94	<div><div></div></div> 64.8%
3	3.總是符合	13	<div><div></div></div> 9.0%
6	6.超出設定值	0	

# BS311027: 三.11.(27)關於個人部分，你認為下列描述符合你的狀況嗎?我不太容易分心			
Value	Label	Cases	Percentage
7	7.不知道、不清楚、不確定、"?"	0	
8	8.拒答	0	
9	9.missing	0	
Warning: these figures indicate the number of cases found in the data file. They cannot be interpreted as summary statistics of the population of interest.			
# BS311028: 三.11.(28)關於個人部分，你認為下列描述符合你的狀況嗎?我很容易開心			
Information	[Type= discrete] [Format=numeric] [Range= 1-9] [Missing=*]		
Statistics [NW/ W]	[Valid=145 /-] [Invalid=0 /-]		
Value	Label	Cases	Percentage
1	1.從不符合	13	<div><div></div></div> 9.0%
2	2.有時符合，有時不符合	63	<div><div></div></div> 43.4%
3	3.總是符合	69	<div><div></div></div> 47.6%
6	6.超出設定值	0	
7	7.不知道、不清楚、不確定、"?"	0	
8	8.拒答	0	
9	9.missing	0	
Warning: these figures indicate the number of cases found in the data file. They cannot be interpreted as summary statistics of the population of interest.			
# BS311029: 三.11.(29)關於個人部分，你認為下列描述符合你的狀況嗎?一般而言，我很享受生活			
Information	[Type= discrete] [Format=numeric] [Range= 1-9] [Missing=*]		
Statistics [NW/ W]	[Valid=145 /-] [Invalid=0 /-]		
Value	Label	Cases	Percentage
1	1.從不符合	6	<div><div></div></div> 4.1%
2	2.有時符合，有時不符合	65	<div><div></div></div> 44.8%
3	3.總是符合	74	<div><div></div></div> 51.0%
6	6.超出設定值	0	
7	7.不知道、不清楚、不確定、"?"	0	
8	8.拒答	0	
9	9.missing	0	
Warning: these figures indicate the number of cases found in the data file. They cannot be interpreted as summary statistics of the population of interest.			
# BS311030: 三.11.(30)關於個人部分，你認為下列描述符合你的狀況嗎?我的心情通常是愉快的			
Information	[Type= discrete] [Format=numeric] [Range= 1-9] [Missing=*]		
Statistics [NW/ W]	[Valid=145 /-] [Invalid=0 /-]		
Value	Label	Cases	Percentage
1	1.從不符合	13	<div><div></div></div> 9.0%
2	2.有時符合，有時不符合	71	<div><div></div></div> 49.0%
3	3.總是符合	61	<div><div></div></div> 42.1%
6	6.超出設定值	0	
7	7.不知道、不清楚、不確定、"?"	0	
8	8.拒答	0	
9	9.missing	0	
Warning: these figures indicate the number of cases found in the data file. They cannot be interpreted as summary statistics of the population of interest.			
# BS311031: 三.11.(31)關於個人部分，你認為下列描述符合你的狀況嗎?我每天大笑很多次			
Information	[Type= discrete] [Format=numeric] [Range= 1-9] [Missing=*]		
Statistics [NW/ W]	[Valid=145 /-] [Invalid=0 /-]		

BS311031: 三.11.(31)關於個人部分，你認為下列描述符合你的狀況嗎?我每天大笑很多次

Value	Label	Cases	Percentage
1	1.從不符合	18	<div><div></div></div> 12.4%
2	2.有時符合，有時不符合	83	<div><div></div></div> 57.2%
3	3.總是符合	44	<div><div></div></div> 30.3%
6	6.超出設定值	0	
7	7.不知道、不清楚、不確定、”?”	0	
8	8.拒答	0	
9	9.missing	0	

Warning: these figures indicate the number of cases found in the data file. They cannot be interpreted as summary statistics of the population of interest.

BS311032: 三.11.(32)關於個人部分，你認為下列描述符合你的狀況嗎?通常我都很快樂

Information	[Type= discrete] [Format=numeric] [Range= 1-9] [Missing=*]
Statistics [NW/ W]	[Valid=145 /-] [Invalid=0 /-]

Value	Label	Cases	Percentage
1	1.從不符合	11	<div><div></div></div> 7.6%
2	2.有時符合，有時不符合	77	<div><div></div></div> 53.1%
3	3.總是符合	57	<div><div></div></div> 39.3%
6	6.超出設定值	0	
7	7.不知道、不清楚、不確定、”?”	0	
8	8.拒答	0	
9	9.missing	0	

Warning: these figures indicate the number of cases found in the data file. They cannot be interpreted as summary statistics of the population of interest.

BS311033: 三.11.(33)關於個人部分，你認為下列描述符合你的狀況嗎?我很容易感到沮喪

Information	[Type= discrete] [Format=numeric] [Range= 1-9] [Missing=*]
Statistics [NW/ W]	[Valid=145 /-] [Invalid=0 /-]

Value	Label	Cases	Percentage
1	1.從不符合	40	<div><div></div></div> 27.6%
2	2.有時符合，有時不符合	82	<div><div></div></div> 56.6%
3	3.總是符合	23	<div><div></div></div> 15.9%
6	6.超出設定值	0	
7	7.不知道、不清楚、不確定、”?”	0	
8	8.拒答	0	
9	9.missing	0	

Warning: these figures indicate the number of cases found in the data file. They cannot be interpreted as summary statistics of the population of interest.

BS311034: 三.11.(34)關於個人部分，你認為下列描述符合你的狀況嗎?我常常覺得挫折

Information	[Type= discrete] [Format=numeric] [Range= 1-9] [Missing=*]
Statistics [NW/ W]	[Valid=145 /-] [Invalid=0 /-]

Value	Label	Cases	Percentage
1	1.從不符合	39	<div><div></div></div> 26.9%
2	2.有時符合，有時不符合	89	<div><div></div></div> 61.4%
3	3.總是符合	17	<div><div></div></div> 11.7%
6	6.超出設定值	0	
7	7.不知道、不清楚、不確定、”?”	0	
8	8.拒答	0	
9	9.missing	0	

# BS311034: 三. 11. (34)關於個人部分, 你認為下列描述符合你的狀況嗎?我常常覺得挫折			
<i>Warning: these figures indicate the number of cases found in the data file. They cannot be interpreted as summary statistics of the population of interest.</i>			
# BS311035: 三. 11. (35)關於個人部分, 你認為下列描述符合你的狀況嗎?當事情不如意時, 我會感到非常沮喪			
Information	[Type= discrete] [Format=numeric] [Range= 1-9] [Missing=*]		
Statistics [NW/ W]	[Valid=145 /-] [Invalid=0 /-]		
Value	Label	Cases	Percentage
1	1.從不符合	24	<div><div></div></div> 16.6%
2	2.有時符合, 有時不符合	92	<div><div></div></div> 63.4%
3	3.總是符合	29	<div><div></div></div> 20.0%
6	6.超出設定值	0	
7	7.不知道、不清楚、不確定、”?”	0	
8	8.拒答	0	
9	9.missing	0	
<i>Warning: these figures indicate the number of cases found in the data file. They cannot be interpreted as summary statistics of the population of interest.</i>			
# BS311036: 三. 11. (36)關於個人部分, 你認為下列描述符合你的狀況嗎?我很容易被惱怒			
Information	[Type= discrete] [Format=numeric] [Range= 1-9] [Missing=*]		
Statistics [NW/ W]	[Valid=145 /-] [Invalid=0 /-]		
Value	Label	Cases	Percentage
1	1.從不符合	55	<div><div></div></div> 37.9%
2	2.有時符合, 有時不符合	74	<div><div></div></div> 51.0%
3	3.總是符合	16	<div><div></div></div> 11.0%
6	6.超出設定值	0	
7	7.不知道、不清楚、不確定、”?”	0	
8	8.拒答	0	
9	9.missing	0	
<i>Warning: these figures indicate the number of cases found in the data file. They cannot be interpreted as summary statistics of the population of interest.</i>			
# BS311037: 三. 11. (37)關於個人部分, 你認為下列描述符合你的狀況嗎?我通常是個很冷靜的人, 不太容易感到沮喪			
Information	[Type= discrete] [Format=numeric] [Range= 1-9] [Missing=*]		
Statistics [NW/ W]	[Valid=145 /-] [Invalid=0 /-]		
Value	Label	Cases	Percentage
1	1.從不符合	43	<div><div></div></div> 29.7%
2	2.有時符合, 有時不符合	88	<div><div></div></div> 60.7%
3	3.總是符合	14	<div><div></div></div> 9.7%
6	6.超出設定值	0	
7	7.不知道、不清楚、不確定、”?”	0	
8	8.拒答	0	
9	9.missing	0	
<i>Warning: these figures indicate the number of cases found in the data file. They cannot be interpreted as summary statistics of the population of interest.</i>			
# BS401001: 四. 1. (1)你同意下列敘述嗎?有時候我必須用一些肢體暴力來維護我的權利			
Information	[Type= discrete] [Format=numeric] [Range= 1-9] [Missing=*]		
Statistics [NW/ W]	[Valid=145 /-] [Invalid=0 /-]		
Value	Label	Cases	Percentage
1	1.非常不同意	72	<div><div></div></div> 49.7%

# BS401001: 四.1.(1)你同意下列敘述嗎?有時候我必須用一些肢體暴力來維護我的權利			
Value	Label	Cases	Percentage
2	2.不同意	54	<div><div></div></div> 37.2%
3	3.同意	16	<div><div></div></div> 11.0%
4	4.非常同意	3	<div><div></div></div> 2.1%
6	6.超出設定值	0	
7	7.不知道、不清楚、不確定、”?”	0	
8	8.拒答	0	
9	9.missing	0	
Warning: these figures indicate the number of cases found in the data file. They cannot be interpreted as summary statistics of the population of interest.			
# BS401002: 四.1.(2)你同意下列敘述嗎?如果我不讓別人知道我很強，別人就會佔我便宜			
Information	[Type= discrete] [Format=numeric] [Range= 1-9] [Missing=*]		
Statistics [NW/ W]	[Valid=145 /-] [Invalid=0 /-]		
Value	Label	Cases	Percentage
1	1.非常不同意	46	<div><div></div></div> 31.7%
2	2.不同意	55	<div><div></div></div> 37.9%
3	3.同意	40	<div><div></div></div> 27.6%
4	4.非常同意	4	<div><div></div></div> 2.8%
6	6.超出設定值	0	
7	7.不知道、不清楚、不確定、”?”	0	
8	8.拒答	0	
9	9.missing	0	
Warning: these figures indicate the number of cases found in the data file. They cannot be interpreted as summary statistics of the population of interest.			
# BS401003: 四.1.(3)你同意下列敘述嗎?為了獲得別人公平的對待，有時候我必須傷害別人			
Information	[Type= discrete] [Format=numeric] [Range= 1-9] [Missing=*]		
Statistics [NW/ W]	[Valid=145 /-] [Invalid=0 /-]		
Value	Label	Cases	Percentage
1	1.非常不同意	62	<div><div></div></div> 42.8%
2	2.不同意	64	<div><div></div></div> 44.1%
3	3.同意	17	<div><div></div></div> 11.7%
4	4.非常同意	2	<div><div></div></div> 1.4%
6	6.超出設定值	0	
7	7.不知道、不清楚、不確定、”?”	0	
8	8.拒答	0	
9	9.missing	0	
Warning: these figures indicate the number of cases found in the data file. They cannot be interpreted as summary statistics of the population of interest.			
# BS401004: 四.1.(4)你同意下列敘述嗎?當我不敢維護自己的權利時，就很難獲得別人的尊重			
Information	[Type= discrete] [Format=numeric] [Range= 1-9] [Missing=*]		
Statistics [NW/ W]	[Valid=145 /-] [Invalid=0 /-]		
Value	Label	Cases	Percentage
1	1.非常不同意	22	<div><div></div></div> 15.2%
2	2.不同意	32	<div><div></div></div> 22.1%
3	3.同意	80	<div><div></div></div> 55.2%
4	4.非常同意	11	<div><div></div></div> 7.6%
6	6.超出設定值	0	

# BS401004: 四.1.(4)你同意下列敘述嗎?當我不敢維護自己的權利時，就很難獲得別人的尊重			
Value	Label	Cases	Percentage
7	7.不知道、不清楚、不確定、"?"	0	
8	8.拒答	0	
9	9.missing	0	
Warning: these figures indicate the number of cases found in the data file. They cannot be interpreted as summary statistics of the population of interest.			
# BS401005: 四.1.(5)你同意下列敘述嗎?當別人佔我便宜時，攻擊是個有效的處理方式			
Information	[Type= discrete] [Format=numeric] [Range= 1-9] [Missing=*]		
Statistics [NW/ W]	[Valid=145 -/] [Invalid=0 -/]		
Value	Label	Cases	Percentage
1	1.非常不同意	61	<div><div></div></div> 42.1%
2	2.不同意	67	<div><div></div></div> 46.2%
3	3.同意	17	<div><div></div></div> 11.7%
4	4.非常同意	0	
6	6.超出設定值	0	
7	7.不知道、不清楚、不確定、"?"	0	
8	8.拒答	0	
9	9.missing	0	
Warning: these figures indicate the number of cases found in the data file. They cannot be interpreted as summary statistics of the population of interest.			
# BS401006: 四.1.(6)你同意下列敘述嗎?如果不讓別人知道你自我防衛，他們會覺得你很弱而欺負你			
Information	[Type= discrete] [Format=numeric] [Range= 1-9] [Missing=*]		
Statistics [NW/ W]	[Valid=145 -/] [Invalid=0 -/]		
Value	Label	Cases	Percentage
1	1.非常不同意	44	<div><div></div></div> 30.3%
2	2.不同意	40	<div><div></div></div> 27.6%
3	3.同意	52	<div><div></div></div> 35.9%
4	4.非常同意	9	<div><div></div></div> 6.2%
6	6.超出設定值	0	
7	7.不知道、不清楚、不確定、"?"	0	
8	8.拒答	0	
9	9.missing	0	
Warning: these figures indicate the number of cases found in the data file. They cannot be interpreted as summary statistics of the population of interest.			
# BS401007: 四.1.(7)你同意下列敘述嗎?我會讓對方知道他不能隨便恐嚇我			
Information	[Type= discrete] [Format=numeric] [Range= 1-9] [Missing=*]		
Statistics [NW/ W]	[Valid=145 -/] [Invalid=0 -/]		
Value	Label	Cases	Percentage
1	1.非常不同意	34	<div><div></div></div> 23.4%
2	2.不同意	32	<div><div></div></div> 22.1%
3	3.同意	63	<div><div></div></div> 43.4%
4	4.非常同意	16	<div><div></div></div> 11.0%
6	6.超出設定值	0	
7	7.不知道、不清楚、不確定、"?"	0	
8	8.拒答	0	
9	9.missing	0	
Warning: these figures indicate the number of cases found in the data file. They cannot be interpreted as summary statistics of the population of interest.			

# BS401008: 四.1.(8)你同意下列敘述嗎?人們傾向尊重那些強而具有攻擊性的人			
Information	[Type= discrete] [Format=numeric] [Range= 1-9] [Missing=*]		
Statistics [NW/ W]	[Valid=145 /-] [Invalid=0 /-]		
Value	Label	Cases	Percentage
1	1.非常不同意	39	<div><div></div></div> 26.9%
2	2.不同意	58	<div><div></div></div> 40.0%
3	3.同意	37	<div><div></div></div> 25.5%
4	4.非常同意	11	<div><div></div></div> 7.6%
6	6.超出設定值	0	
7	7.不知道、不清楚、不確定、”?”	0	
8	8.拒答	0	
9	9.missing	0	
Warning: these figures indicate the number of cases found in the data file. They cannot be interpreted as summary statistics of the population of interest.			
# BS402001: 四.2.(1)曾經有下列的情況嗎?有人惹你生氣，所以你揍他或打他			
Information	[Type= discrete] [Format=numeric] [Range= 1-9] [Missing=*]		
Statistics [NW/ W]	[Valid=145 /-] [Invalid=0 /-]		
Value	Label	Cases	Percentage
1	1.從不符合	111	<div><div></div></div> 76.6%
2	2.偶爾符合	30	<div><div></div></div> 20.7%
3	3.經常符合	3	<div><div></div></div> 2.1%
4	4.總是符合	1	<div><div></div></div> 0.7%
6	6.超出設定值	0	
7	7.不知道、不清楚、不確定、”?”	0	
8	8.拒答	0	
9	9.missing	0	
Warning: these figures indicate the number of cases found in the data file. They cannot be interpreted as summary statistics of the population of interest.			
# BS402002: 四.2.(2)曾經有下列的情況嗎?使用武器攻擊別人，想讓他受重傷			
Information	[Type= discrete] [Format=numeric] [Range= 1-9] [Missing=*]		
Statistics [NW/ W]	[Valid=145 /-] [Invalid=0 /-]		
Value	Label	Cases	Percentage
1	1.從不符合	135	<div><div></div></div> 93.1%
2	2.偶爾符合	8	<div><div></div></div> 5.5%
3	3.經常符合	1	<div><div></div></div> 0.7%
4	4.總是符合	1	<div><div></div></div> 0.7%
6	6.超出設定值	0	
7	7.不知道、不清楚、不確定、”?”	0	
8	8.拒答	0	
9	9.missing	0	
Warning: these figures indicate the number of cases found in the data file. They cannot be interpreted as summary statistics of the population of interest.			
# BS402003: 四.2.(3)曾經有下列的情況嗎?使用武器、暴力或脅迫手段向別人勒索			
Information	[Type= discrete] [Format=numeric] [Range= 1-9] [Missing=*]		
Statistics [NW/ W]	[Valid=145 /-] [Invalid=0 /-]		
Value	Label	Cases	Percentage
1	1.從不符合	138	<div><div></div></div> 95.2%

# BS402003: 四.2.(3)曾經有下列的情況嗎?使用武器、暴力或脅迫手段向別人勒索			
Value	Label	Cases	Percentage
2	2.偶爾符合	4	<div><div></div></div> 2.8%
3	3.經常符合	1	<div><div></div></div> 0.7%
4	4.總是符合	2	<div><div></div></div> 1.4%
6	6.超出設定值	0	
7	7.不知道、不清楚、不確定、”?”	0	
8	8.拒答	0	
9	9.missing	0	
Warning: these figures indicate the number of cases found in the data file. They cannot be interpreted as summary statistics of the population of interest.			
# BS402004: 四.2.(4)曾經有下列的情況嗎?你是否曾經推或傷過其他同學			
Information	[Type= discrete] [Format=numeric] [Range= 1-9] [Missing=*]		
Statistics [NW/ W]	[Valid=145 /-] [Invalid=0 /-]		
Value	Label	Cases	Percentage
1	1.從不符合	108	<div><div></div></div> 74.5%
2	2.偶爾符合	35	<div><div></div></div> 24.1%
3	3.經常符合	2	<div><div></div></div> 1.4%
4	4.總是符合	0	
6	6.超出設定值	0	
7	7.不知道、不清楚、不確定、”?”	0	
8	8.拒答	0	
9	9.missing	0	
Warning: these figures indicate the number of cases found in the data file. They cannot be interpreted as summary statistics of the population of interest.			
# BS402005: 四.2.(5)曾經有下列的情況嗎?你是否曾經威脅過其他同學，或曾經針對他或她說三道四			
Information	[Type= discrete] [Format=numeric] [Range= 1-9] [Missing=*]		
Statistics [NW/ W]	[Valid=145 /-] [Invalid=0 /-]		
Value	Label	Cases	Percentage
1	1.從不符合	112	<div><div></div></div> 77.2%
2	2.偶爾符合	29	<div><div></div></div> 20.0%
3	3.經常符合	3	<div><div></div></div> 2.1%
4	4.總是符合	1	<div><div></div></div> 0.7%
6	6.超出設定值	0	
7	7.不知道、不清楚、不確定、”?”	0	
8	8.拒答	0	
9	9.missing	0	
Warning: these figures indicate the number of cases found in the data file. They cannot be interpreted as summary statistics of the population of interest.			
# BS402006: 四.2.(6)曾經有下列的情況嗎?其他同學會打過你、推你或用任何方式傷過你			
Information	[Type= discrete] [Format=numeric] [Range= 1-9] [Missing=*]		
Statistics [NW/ W]	[Valid=145 /-] [Invalid=0 /-]		
Value	Label	Cases	Percentage
1	1.從不符合	120	<div><div></div></div> 82.8%
2	2.偶爾符合	23	<div><div></div></div> 15.9%
3	3.經常符合	2	<div><div></div></div> 1.4%
4	4.總是符合	0	
6	6.超出設定值	0	

# BS402006: 四.2.(6)曾經有下列的情況嗎?其他同學會打過你、推你或用任何方式傷過你			
Value	Label	Cases	Percentage
7	7.不知道、不清楚、不確定、"?"	0	
8	8.拒答	0	
9	9.missing	0	
Warning: these figures indicate the number of cases found in the data file. They cannot be interpreted as summary statistics of the population of interest.			
# BS402007: 四.2.(7)曾經有下列的情況嗎?其他同學會威脅或惡言中傷過你嗎			
Information	[Type= discrete] [Format=numeric] [Range= 1-9] [Missing=*]		
Statistics [NW/ W]	[Valid=145 /-] [Invalid=0 /-]		
Value	Label	Cases	Percentage
1	1.從不符合	91	<div><div></div></div> 62.8%
2	2.偶爾符合	53	<div><div></div></div> 36.6%
3	3.經常符合	1	<div><div></div></div> 0.7%
4	4.總是符合	0	
6	6.超出設定值	0	
7	7.不知道、不清楚、不確定、"?"	0	
8	8.拒答	0	
9	9.missing	0	
Warning: these figures indicate the number of cases found in the data file. They cannot be interpreted as summary statistics of the population of interest.			
# BS403001: 四.3.下述是日常生活中，人與人的互相交流行為，你認為符不符合你自己的情形?我平常會在網路上與他人交換意見)			
Information	[Type= discrete] [Format=numeric] [Range= 1-9] [Missing=*]		
Statistics [NW/ W]	[Valid=145 /-] [Invalid=0 /-]		
Value	Label	Cases	Percentage
1	1.從不符合	7	<div><div></div></div> 4.8%
2	2.偶爾符合	27	<div><div></div></div> 18.6%
3	3.有時符合，有時不符合	36	<div><div></div></div> 24.8%
4	4.經常符合	60	<div><div></div></div> 41.4%
5	5.總是符合	15	<div><div></div></div> 10.3%
6	6.超出設定值	0	
7	7.不知道、不清楚、不確定、"?"	0	
8	8.拒答	0	
9	9.missing	0	
Warning: these figures indicate the number of cases found in the data file. They cannot be interpreted as summary statistics of the population of interest.			
# BS403002: 四.3.(2)下述是日常生活中，人與人的互相交流行為，你認為符不符合你自己的情形?當生活上遇到困難時，我會選擇當面向他人求助			
Information	[Type= discrete] [Format=numeric] [Range= 1-9] [Missing=*]		
Statistics [NW/ W]	[Valid=145 /-] [Invalid=0 /-]		
Value	Label	Cases	Percentage
1	1.從不符合	1	<div><div></div></div> 0.7%
2	2.偶爾符合	18	<div><div></div></div> 12.4%
3	3.有時符合，有時不符合	58	<div><div></div></div> 40.0%
4	4.經常符合	58	<div><div></div></div> 40.0%
5	5.總是符合	10	<div><div></div></div> 6.9%
6	6.超出設定值	0	

BS403002: 四.3.(2) 下述是日常生活中，人與人的互相交流行為，你認為符不符合你自己的情形? 當生活上遇到困難時，我會選擇當面向他人求助

Value	Label	Cases	Percentage
7	7.不知道、不清楚、不確定、"?"	0	
8	8.拒答	0	
9	9.missing	0	

Warning: these figures indicate the number of cases found in the data file. They cannot be interpreted as summary statistics of the population of interest.

BS403003: 四.3.(3) 下述是日常生活中，人與人的互相交流行為，你認為符不符合你自己的情形? 當生活上遇到困難時，我會選擇在網路上匿名向他人求助

Information	[Type= discrete] [Format=numeric] [Range= 1-9] [Missing=*]
Statistics [NW/ W]	[Valid=145 /-] [Invalid=0 /-]

Value	Label	Cases	Percentage
1	1.從不符合	62	42.8%
2	2.偶爾符合	32	22.1%
3	3.有時符合，有時不符合	31	21.4%
4	4.經常符合	19	13.1%
5	5.總是符合	1	0.7%
6	6.超出設定值	0	
7	7.不知道、不清楚、不確定、"?"	0	
8	8.拒答	0	
9	9.missing	0	

Warning: these figures indicate the number of cases found in the data file. They cannot be interpreted as summary statistics of the population of interest.

BS403004: 四.3.(4) 下述是日常生活中，人與人的互相交流行為，你認為符不符合你自己的情形? 我會給予別人人生上的建議

Information	[Type= discrete] [Format=numeric] [Range= 1-9] [Missing=*]
Statistics [NW/ W]	[Valid=145 /-] [Invalid=0 /-]

Value	Label	Cases	Percentage
1	1.從不符合	0	
2	2.偶爾符合	12	8.3%
3	3.有時符合，有時不符合	44	30.3%
4	4.經常符合	73	50.3%
5	5.總是符合	16	11.0%
6	6.超出設定值	0	
7	7.不知道、不清楚、不確定、"?"	0	
8	8.拒答	0	
9	9.missing	0	



Warning: these figures indicate the number of cases found in the data file. They cannot be interpreted as summary statistics of the population of interest.

BS403005: 四.3.(5) 下述是日常生活中，人與人的互相交流行為，你認為符不符合你自己的情形? 我相信別人成功的經驗可以複製

Information	[Type= discrete] [Format=numeric] [Range= 1-9] [Missing=*]
Statistics [NW/ W]	[Valid=145 /-] [Invalid=0 /-]

Value	Label	Cases	Percentage
1	1.從不符合	4	2.8%
2	2.偶爾符合	19	13.1%
3	3.有時符合，有時不符合	61	42.1%





BS403005: 四.3.(5) 下述是日常生活中，人與人的互相交流行為，你認為符不符合你自己的情形?我相信別人成功的經驗可以複製

Value	Label	Cases	Percentage
4	4.經常符合	47	 32.4%
5	5.總是符合	14	 9.7%
6	6.超出設定值	0	
7	7.不知道、不清楚、不確定、”?”	0	
8	8.拒答	0	
9	9.missing	0	

Warning: these figures indicate the number of cases found in the data file. They cannot be interpreted as summary statistics of the population of interest.

BS501001: 五.1.(1) 你對下列滿意程度如何?你現在就讀的學校





Information	[Type= discrete] [Format=numeric] [Range= 1-9] [Missing=*]
Statistics [NW/ W]	[Valid=145 /-] [Invalid=0 /-]

Value	Label	Cases	Percentage
1	1.很不滿意	4	 2.8%
2	2.不太滿意	28	 19.3%
3	3.還算滿意	96	 66.2%
4	4.很滿意	17	 11.7%
6	6.超出設定值	0	
7	7.不知道、不清楚、不確定、”?”	0	
8	8.拒答	0	
9	9.missing	0	

Warning: these figures indicate the number of cases found in the data file. They cannot be interpreted as summary statistics of the population of interest.

BS501002: 五.1.(2) 你對下列滿意程度如何?你現在的班級

Information	[Type= discrete] [Format=numeric] [Range= 1-9] [Missing=*]
Statistics [NW/ W]	[Valid=145 /-] [Invalid=0 /-]

Value	Label	Cases	Percentage
1	1.很不滿意	3	 2.1%
2	2.不太滿意	30	 20.7%
3	3.還算滿意	94	 64.8%
4	4.很滿意	18	 12.4%
6	6.超出設定值	0	
7	7.不知道、不清楚、不確定、”?”	0	
8	8.拒答	0	
9	9.missing	0	

Warning: these figures indicate the number of cases found in the data file. They cannot be interpreted as summary statistics of the population of interest.

# BS502000: 五.2.你喜歡你的學校嗎?			
Information	[Type= discrete] [Format=numeric] [Range= 1-9] [Missing=*]		
Statistics [NW/ W]	[Valid=145 /-] [Invalid=0 /-]		
Value	Label	Cases	Percentage
1	1.很喜歡	13	<div><div></div></div> 9.0%
2	2.喜歡	88	<div><div></div></div> 60.7%
3	3.不太確定	32	<div><div></div></div> 22.1%
4	4.不喜歡	9	<div><div></div></div> 6.2%
5	5.很不喜歡	3	<div><div></div></div> 2.1%
6	6.超出設定值	0	
7	7.不知道、不清楚、不確定、"?"	0	
8	8.拒答	0	
9	9.missing	0	
Warning: these figures indicate the number of cases found in the data file. They cannot be interpreted as summary statistics of the population of interest.			
# BS503000: 五.3.自大學以來, 你有沒有參加過社團?			
Information	[Type= discrete] [Format=numeric] [Range= 1-9] [Missing=*]		
Statistics [NW/ W]	[Valid=145 /-] [Invalid=0 /-]		
Value	Label	Cases	Percentage
1	1.有	112	<div><div></div></div> 77.2%
2	2.沒有(跳答至 六、友誼網絡)	33	<div><div></div></div> 22.8%
6	6.超出設定值	0	
7	7.不知道、不清楚、不確定、"?"	0	
8	8.拒答	0	
9	9.missing	0	
Warning: these figures indicate the number of cases found in the data file. They cannot be interpreted as summary statistics of the population of interest.			
# BS503a00: 五.3.自大學以來, 你有沒有參加過社團?有, __個			
Information	[Type= discrete] [Format=numeric] [Range= 0-99] [Missing=*]		
Statistics [NW/ W]	[Valid=145 /-] [Invalid=0 /-]		
Value	Label	Cases	Percentage
0	00.跳答	33	<div><div></div></div> 22.8%
1		40	<div><div></div></div> 27.6%
2		44	<div><div></div></div> 30.3%
3		19	<div><div></div></div> 13.1%
4		6	<div><div></div></div> 4.1%
5		2	<div><div></div></div> 1.4%
6		1	<div><div></div></div> 0.7%
96	96.超出設定值	0	
97	97.不知道、不清楚、不確定、"?"	0	
98	98.拒答	0	
99	99.missing	0	
Warning: these figures indicate the number of cases found in the data file. They cannot be interpreted as summary statistics of the population of interest.			
# BS504000: 五.4.(1)這學期, 你有沒有參加社團?			
Information	[Type= discrete] [Format=numeric] [Range= 0-9] [Missing=*]		
Statistics [NW/ W]	[Valid=145 /-] [Invalid=0 /-]		

# BS504000: 五.4.(1)這學期，你有沒有參加社團？			
Value	Label	Cases	Percentage
0	0.跳答	33	<div><div></div></div> 22.8%
1	1.有	75	<div><div></div></div> 51.7%
2	2.沒有	37	<div><div></div></div> 25.5%
8	8.拒答	0	
9	9.missing	0	
Warning: these figures indicate the number of cases found in the data file. They cannot be interpreted as summary statistics of the population of interest.			
# BS504a00: 五.4.(1)這學期，你有沒有參加社團？有，__個			
Information	[Type= discrete] [Format=numeric] [Range= 0-99] [Missing=*]		
Statistics [NW/ W]	[Valid=145 /-] [Invalid=0 /-]		
Value	Label	Cases	Percentage
0	00.跳答	70	<div><div></div></div> 48.3%
1		50	<div><div></div></div> 34.5%
2		21	<div><div></div></div> 14.5%
3		3	<div><div></div></div> 2.1%
4		1	<div><div></div></div> 0.7%
96	96.超出設定值	0	
97	97.不知道、不清楚、不確定、"?"	0	
98	98.拒答	0	
99	99.missing	0	
Warning: these figures indicate the number of cases found in the data file. They cannot be interpreted as summary statistics of the population of interest.			
# BS505001: 五.4.(1)是甚麼性質的社團?(可複選)_學術性			
Information	[Type= discrete] [Format=numeric] [Range= 0-9] [Missing=*]		
Statistics [NW/ W]	[Valid=145 /-] [Invalid=0 /-]		
Value	Label	Cases	Percentage
0	0.跳答	33	<div><div></div></div> 22.8%
1	1.有勾選	18	<div><div></div></div> 12.4%
2	2.無勾選	94	<div><div></div></div> 64.8%
8	8.拒答	0	
9	9.missing	0	
Warning: these figures indicate the number of cases found in the data file. They cannot be interpreted as summary statistics of the population of interest.			
# BS505002: 五.5.(2)是甚麼性質的社團?(可複選)_藝文性			
Information	[Type= discrete] [Format=numeric] [Range= 0-9] [Missing=*]		
Statistics [NW/ W]	[Valid=145 /-] [Invalid=0 /-]		
Value	Label	Cases	Percentage
0	0.跳答	33	<div><div></div></div> 22.8%
1	1.有勾選	16	<div><div></div></div> 11.0%
2	2.無勾選	96	<div><div></div></div> 66.2%
8	8.拒答	0	
9	9.missing	0	
Warning: these figures indicate the number of cases found in the data file. They cannot be interpreted as summary statistics of the population of interest.			
# BS505003: 五.5.(3)是甚麼性質的社團?(可複選)_服務性(童軍團、幼幼社、儀隊...)			
Information	[Type= discrete] [Format=numeric] [Range= 0-9] [Missing=*]		






# BS505003: 五.5.(3)是甚麼性質的社團?(可複選)_服務性(童軍團、幼幼社、儀隊...)			
Statistics [NW/ W]		[Valid=145 -/] [Invalid=0 -/]	
Value	Label	Cases	Percentage
0	0.跳答	33	<div><div></div></div> 22.8%
1	1.有勾選	48	<div><div></div></div> 33.1%
2	2.無勾選	64	<div><div></div></div> 44.1%
8	8.拒答	0	
9	9.missing	0	
Warning: these figures indicate the number of cases found in the data file. They cannot be interpreted as summary statistics of the population of interest.			
# BS505004: 五.5.(4)是甚麼性質的社團?(可複選)_康樂性(吉他社、滑冰社、舞蹈社...)			
Information		[Type= discrete] [Format=numeric] [Range= 0-9] [Missing=*]	
Statistics [NW/ W]		[Valid=145 -/] [Invalid=0 -/]	
Value	Label	Cases	Percentage
0	0.跳答	33	<div><div></div></div> 22.8%
1	1.有勾選	29	<div><div></div></div> 20.0%
2	2.無勾選	83	<div><div></div></div> 57.2%
8	8.拒答	0	
9	9.missing	0	
Warning: these figures indicate the number of cases found in the data file. They cannot be interpreted as summary statistics of the population of interest.			
# BS505005: 五.5.(5)是甚麼性質的社團?(可複選)_體能性(足球社、登山社、柔道社...)			
Information		[Type= discrete] [Format=numeric] [Range= 0-9] [Missing=*]	
Statistics [NW/ W]		[Valid=145 -/] [Invalid=0 -/]	
Value	Label	Cases	Percentage
0	0.跳答	33	<div><div></div></div> 22.8%
1	1.有勾選	34	<div><div></div></div> 23.4%
2	2.無勾選	78	<div><div></div></div> 53.8%
8	8.拒答	0	
9	9.missing	0	
Warning: these figures indicate the number of cases found in the data file. They cannot be interpreted as summary statistics of the population of interest.			
# BS505006: 五.5.(6)是甚麼性質的社團?(可複選)_技藝性(模型動畫社、棋藝社、漫研社...)			
Information		[Type= discrete] [Format=numeric] [Range= 0-9] [Missing=*]	
Statistics [NW/ W]		[Valid=145 -/] [Invalid=0 -/]	
Value	Label	Cases	Percentage
0	0.跳答	33	<div><div></div></div> 22.8%
1	1.有勾選	17	<div><div></div></div> 11.7%
2	2.無勾選	95	<div><div></div></div> 65.5%
8	8.拒答	0	
9	9.missing	0	
Warning: these figures indicate the number of cases found in the data file. They cannot be interpreted as summary statistics of the population of interest.			
# BS505007: 五.5.(7)是甚麼性質的社團?(可複選)_其他			
Information		[Type= discrete] [Format=numeric] [Range= 0-9] [Missing=*]	
Statistics [NW/ W]		[Valid=145 -/] [Invalid=0 -/]	
Value	Label	Cases	Percentage
0	0.跳答	33	<div><div></div></div> 22.8%

# BS505007: 五.5.(7)是甚麼性質的社團?(可複選)_其他			
Value	Label	Cases	Percentage
1	1.有勾選	23	<div><div></div></div> 15.9%
2	2.無勾選	89	<div><div></div></div> 61.4%
8	8.拒答	0	
9	9.missing	0	
Warning: these figures indicate the number of cases found in the data file. They cannot be interpreted as summary statistics of the population of interest.			
# BS506000: 五.6.有擔任社團幹部嗎?			
Information	[Type= discrete] [Format=numeric] [Range= 0-9] [Missing=*]		
Statistics [NW/ W]	[Valid=145 /-] [Invalid=0 /-]		
Value	Label	Cases	Percentage
0	0.跳答	33	<div><div></div></div> 22.8%
1	1.有勾選	59	<div><div></div></div> 40.7%
2	2.無勾選	53	<div><div></div></div> 36.6%
8	8.拒答	0	
9	9.missing	0	
Warning: these figures indicate the number of cases found in the data file. They cannot be interpreted as summary statistics of the population of interest.			
# BS507000: 五.7.你社團中有結識好朋友嗎?			
Information	[Type= discrete] [Format=numeric] [Range= 0-9] [Missing=*]		
Statistics [NW/ W]	[Valid=145 /-] [Invalid=0 /-]		
Value	Label	Cases	Percentage
0	0.跳答	33	<div><div></div></div> 22.8%
1	1.有勾選	102	<div><div></div></div> 70.3%
2	2.無勾選	10	<div><div></div></div> 6.9%
8	8.拒答	0	
9	9.missing	0	
Warning: these figures indicate the number of cases found in the data file. They cannot be interpreted as summary statistics of the population of interest.			
# BS507a00: 五.7.你社團中有結識好朋友嗎?有, __個			
Information	[Type= discrete] [Format=numeric] [Range= 0-99] [Missing=*]		
Statistics [NW/ W]	[Valid=145 /-] [Invalid=0 /-]		
Value	Label	Cases	Percentage
0	00.跳答	43	<div><div></div></div> 29.7%
1		3	<div><div></div></div> 2.1%
2		14	<div><div></div></div> 9.7%
3		11	<div><div></div></div> 7.6%
4		7	<div><div></div></div> 4.8%
5		7	<div><div></div></div> 4.8%
6		10	<div><div></div></div> 6.9%
7		3	<div><div></div></div> 2.1%
8		6	<div><div></div></div> 4.1%
9		1	<div><div></div></div> 0.7%
10		16	<div><div></div></div> 11.0%
13		1	<div><div></div></div> 0.7%
14		1	<div><div></div></div> 0.7%
15		5	<div><div></div></div> 3.4%

# BS507a00: 五.7.你社團中有結識好朋友嗎?有, __個			
Value	Label	Cases	Percentage
20		5	<div><div></div></div> 3.4%
30		4	<div><div></div></div> 2.8%
40		1	<div><div></div></div> 0.7%
50		2	<div><div></div></div> 1.4%
60		2	<div><div></div></div> 1.4%
96	96.超出設定值	1	<div><div></div></div> 0.7%
97	97.不知道、不清楚、不確定、"?"	0	
98	98.拒答	0	
99	99.missing	2	<div><div></div></div> 1.4%
Warning: these figures indicate the number of cases found in the data file. They cannot be interpreted as summary statistics of the population of interest.			
# BS508001: 五.8.(1)根據你的社團經驗, 請問你的感覺有多少時候符合以下陳述?我藉由社團交到許多好朋友			
Information	[Type= discrete] [Format=numeric] [Range= 0-9] [Missing=*]		
Statistics [NW/ W]	[Valid=145 /-] [Invalid=0 /-]		
Value	Label	Cases	Percentage
0	0.跳答	33	<div><div></div></div> 22.8%
1	1.從不符合	6	<div><div></div></div> 4.1%
2	2.偶爾符合	45	<div><div></div></div> 31.0%
3	3.經常符合	43	<div><div></div></div> 29.7%
4	4.總是符合	18	<div><div></div></div> 12.4%
6	6.超出設定值	0	
7	7.不知道、不清楚、不確定、"?"	0	
8	8.拒答	0	
9	9.missing	0	
Warning: these figures indicate the number of cases found in the data file. They cannot be interpreted as summary statistics of the population of interest.			
# BS508002: 五.8.(2)根據你的社團經驗, 請問你的感覺有多少時候符合以下陳述?我覺得社團是我大學生活的重心			
Information	[Type= discrete] [Format=numeric] [Range= 0-9] [Missing=*]		
Statistics [NW/ W]	[Valid=145 /-] [Invalid=0 /-]		
Value	Label	Cases	Percentage
0	0.跳答	33	<div><div></div></div> 22.8%
1	1.從不符合	30	<div><div></div></div> 20.7%
2	2.偶爾符合	52	<div><div></div></div> 35.9%
3	3.經常符合	20	<div><div></div></div> 13.8%
4	4.總是符合	10	<div><div></div></div> 6.9%
6	6.超出設定值	0	
7	7.不知道、不清楚、不確定、"?"	0	
8	8.拒答	0	
9	9.missing	0	
Warning: these figures indicate the number of cases found in the data file. They cannot be interpreted as summary statistics of the population of interest.			
# BS508003: 五.8.(3)根據你的社團經驗, 請問你的感覺有多少時候符合以下陳述?我有心事時, 會與社團朋友分享			
Information	[Type= discrete] [Format=numeric] [Range= 0-9] [Missing=*]		
Statistics [NW/ W]	[Valid=145 /-] [Invalid=0 /-]		
Value	Label	Cases	Percentage
0	0.跳答	33	<div><div></div></div> 22.8%

# BS508003: 五.8.(3)根據你的社團經驗，請問你的感覺有多少時候符合以下陳述?我有心事時，會與社團朋友分享			
Value	Label	Cases	Percentage
1	1.從不符合	22	<div><div></div></div> 15.2%
2	2.偶爾符合	51	<div><div></div></div> 35.2%
3	3.經常符合	30	<div><div></div></div> 20.7%
4	4.總是符合	9	<div><div></div></div> 6.2%
6	6.超出設定值	0	
7	7.不知道、不清楚、不確定、”?”	0	
8	8.拒答	0	
9	9.missing	0	
Warning: these figures indicate the number of cases found in the data file. They cannot be interpreted as summary statistics of the population of interest.			
# BS508004: 五.8.(4)根據你的社團經驗，請問你的感覺有多少時候符合以下陳述?我與社團朋友之間發生口角或衝突			
Information	[Type= discrete] [Format=numeric] [Range= 0-9] [Missing=*]		
Statistics [NW/ W]	[Valid=145 /-] [Invalid=0 /-]		
Value	Label	Cases	Percentage
0	0.跳答	33	<div><div></div></div> 22.8%
1	1.從不符合	61	<div><div></div></div> 42.1%
2	2.偶爾符合	42	<div><div></div></div> 29.0%
3	3.經常符合	8	<div><div></div></div> 5.5%
4	4.總是符合	1	<div><div></div></div> 0.7%
6	6.超出設定值	0	
7	7.不知道、不清楚、不確定、”?”	0	
8	8.拒答	0	
9	9.missing	0	
Warning: these figures indicate the number of cases found in the data file. They cannot be interpreted as summary statistics of the population of interest.			
# BS508005: 五.8.(5)根據你的社團經驗，請問你的感覺有多少時候符合以下陳述?在社團時間外，我會與社團朋友一起吃飯			
Information	[Type= discrete] [Format=numeric] [Range= 0-9] [Missing=*]		
Statistics [NW/ W]	[Valid=145 /-] [Invalid=0 /-]		
Value	Label	Cases	Percentage
0	0.跳答	33	<div><div></div></div> 22.8%
1	1.從不符合	19	<div><div></div></div> 13.1%
2	2.偶爾符合	52	<div><div></div></div> 35.9%
3	3.經常符合	30	<div><div></div></div> 20.7%
4	4.總是符合	11	<div><div></div></div> 7.6%
6	6.超出設定值	0	
7	7.不知道、不清楚、不確定、”?”	0	
8	8.拒答	0	
9	9.missing	0	
Warning: these figures indicate the number of cases found in the data file. They cannot be interpreted as summary statistics of the population of interest.			
# BS508006: 五.8.(6)根據你的社團經驗，請問你的感覺有多少時候符合以下陳述?在社團時間外，我會與社團朋友一起出遊			
Information	[Type= discrete] [Format=numeric] [Range= 0-9] [Missing=*]		
Statistics [NW/ W]	[Valid=145 /-] [Invalid=0 /-]		





BS508006: 五.8.(6)根據你的社團經驗，請問你的感覺有多少時候符合以下陳述?在社團時間外，我會與社團朋友一起出遊

Value	Label	Cases	Percentage
0	0.跳答	33	 22.8%
1	1.從不符合	18	 12.4%
2	2.偶爾符合	50	 34.5%
3	3.經常符合	35	 24.1%
4	4.總是符合	9	 6.2%
6	6.超出設定值	0	
7	7.不知道、不清楚、不確定、”?”	0	
8	8.拒答	0	
9	9.missing	0	

Warning: these figures indicate the number of cases found in the data file. They cannot be interpreted as summary statistics of the population of interest.

BS601001: 六.1.(1)以下是一些關於你最要好的朋友的描述，你覺得符不符合實際的狀況?他們關心我




Information	[Type= discrete] [Format=numeric] [Range= 1-9] [Missing=*]
Statistics [NW/ W]	[Valid=145 /-] [Invalid=0 /-]

Value	Label	Cases	Percentage
1	1.從不符合	1	 0.7%
2	2.偶爾符合	9	 6.2%
3	3.經常符合	75	 51.7%
4	4.總是符合	60	 41.4%
6	6.超出設定值	0	
7	7.不知道、不清楚、不確定、”?”	0	
8	8.拒答	0	
9	9.missing	0	

Warning: these figures indicate the number of cases found in the data file. They cannot be interpreted as summary statistics of the population of interest.

BS601002: 六.1.(1)以下是一些關於你最要好的朋友的描述，你覺得符不符合實際的狀況?我常會得到他們的一些幫忙

Information	[Type= discrete] [Format=numeric] [Range= 1-9] [Missing=*]
Statistics [NW/ W]	[Valid=145 /-] [Invalid=0 /-]

Value	Label	Cases	Percentage
1	1.從不符合	0	
2	2.偶爾符合	14	 9.7%
3	3.經常符合	77	 53.1%
4	4.總是符合	54	 37.2%
6	6.超出設定值	0	
7	7.不知道、不清楚、不確定、”?”	0	
8	8.拒答	0	
9	9.missing	0	

Warning: these figures indicate the number of cases found in the data file. They cannot be interpreted as summary statistics of the population of interest.

BS601003: 六.1.(3)以下是一些關於你最要好的朋友的描述，你覺得符不符合實際的狀況?我受到挫折時，總可以從他們那裡得到安慰

Information	[Type= discrete] [Format=numeric] [Range= 1-9] [Missing=*]
Statistics [NW/ W]	[Valid=145 /-] [Invalid=0 /-]

BS601003: 六.1.(3)以下是一些關於你最要好的朋友的描述，你覺得符不符合實際的狀況?我受到挫折時，總可以從他們那裡得到安慰

Value	Label	Cases	Percentage
1	1.從不符合	0	
2	2.偶爾符合	16	11.0%
3	3.經常符合	69	47.6%
4	4.總是符合	60	41.4%
6	6.超出設定值	0	
7	7.不知道、不清楚、不確定、”?”	0	
8	8.拒答	0	
9	9.missing	0	

Warning: these figures indicate the number of cases found in the data file. They cannot be interpreted as summary statistics of the population of interest.

BS601004: 六.1.(4)以下是一些關於你最要好的朋友的描述，你覺得符不符合實際的狀況?當我需要幫忙或建議時，我可以依賴他們

Information	[Type= discrete] [Format=numeric] [Range= 1-9] [Missing=*]		
Statistics [NW/ W]	[Valid=145 /-] [Invalid=0 /-]		
Value	Label	Cases	Percentage
1	1.從不符合	0	
2	2.偶爾符合	13	9.0%
3	3.經常符合	74	51.0%
4	4.總是符合	58	40.0%
6	6.超出設定值	0	
7	7.不知道、不清楚、不確定、”?”	0	
8	8.拒答	0	
9	9.missing	0	

Warning: these figures indicate the number of cases found in the data file. They cannot be interpreted as summary statistics of the population of interest.

BS601005: 六.1.(5)以下是一些關於你最要好的朋友的描述，你覺得符不符合實際的狀況?我願意向他們大多數人看齊





Information	[Type= discrete] [Format=numeric] [Range= 1-9] [Missing=*]		
Statistics [NW/ W]	[Valid=145 /-] [Invalid=0 /-]		
Value	Label	Cases	Percentage
1	1.從不符合	1	0.7%
2	2.偶爾符合	28	19.3%
3	3.經常符合	74	51.0%
4	4.總是符合	42	29.0%
6	6.超出設定值	0	
7	7.不知道、不清楚、不確定、”?”	0	
8	8.拒答	0	
9	9.missing	0	

Warning: these figures indicate the number of cases found in the data file. They cannot be interpreted as summary statistics of the population of interest.

BS601006: 六.1.(6)以下是一些關於你最要好的朋友的描述，你覺得符不符合實際的狀況?我常會從他們那兒得到課業上的幫助

Information	[Type= discrete] [Format=numeric] [Range= 1-9] [Missing=*]		
Statistics [NW/ W]	[Valid=145 /-] [Invalid=0 /-]		





BS601006: 六.1.(6)以下是一些關於你最要好的朋友的描述，你覺得符不符合實際的狀況?我常會從他們那兒得到課業上的幫助

Value	Label	Cases	Percentage
1	1.從不符合	8	 5.5%
2	2.偶爾符合	46	 31.7%
3	3.經常符合	62	 42.8%
4	4.總是符合	29	 20.0%
6	6.超出設定值	0	
7	7.不知道、不清楚、不確定、”?”	0	
8	8.拒答	0	
9	9.missing	0	

Warning: these figures indicate the number of cases found in the data file. They cannot be interpreted as summary statistics of the population of interest.

BS601007: 六.1.(7)以下是一些關於你最要好的朋友的描述，你覺得符不符合實際的狀況?我常會從他們那兒得到生活上的幫助





Information	[Type= discrete] [Format=numeric] [Range= 1-9] [Missing=*]
Statistics [NW/ W]	[Valid=145 /-] [Invalid=0 /-]

Value	Label	Cases	Percentage
1	1.從不符合	2	 1.4%
2	2.偶爾符合	16	 11.0%
3	3.經常符合	86	 59.3%
4	4.總是符合	41	 28.3%
6	6.超出設定值	0	
7	7.不知道、不清楚、不確定、”?”	0	
8	8.拒答	0	
9	9.missing	0	

Warning: these figures indicate the number of cases found in the data file. They cannot be interpreted as summary statistics of the population of interest.

BS601008: 六.1.(8)以下是一些關於你最要好的朋友的描述，你覺得符不符合實際的狀況?我常常因為他們的緣故而惹上麻煩

Information	[Type= discrete] [Format=numeric] [Range= 1-9] [Missing=*]
Statistics [NW/ W]	[Valid=145 /-] [Invalid=0 /-]





Value	Label	Cases	Percentage
1	1.從不符合	88	 60.7%
2	2.偶爾符合	46	 31.7%
3	3.經常符合	9	 6.2%
4	4.總是符合	2	 1.4%
6	6.超出設定值	0	
7	7.不知道、不清楚、不確定、”?”	0	
8	8.拒答	0	
9	9.missing	0	

Warning: these figures indicate the number of cases found in the data file. They cannot be interpreted as summary statistics of the population of interest.

BS601009: 六.1.(9)以下是一些關於你最要好的朋友的描述，你覺得符不符合實際的狀況?我花相當多的時間和這些朋友在一起

Information	[Type= discrete] [Format=numeric] [Range= 1-9] [Missing=*]
Statistics [NW/ W]	[Valid=145 /-] [Invalid=0 /-]





BS601009: 六.1.(9)以下是一些關於你最要好的朋友的描述，你覺得符不符合實際的狀況?我花相當多的時間和這些朋友在一起

Value	Label	Cases	Percentage
1	1.從不符合	6	 4.1%
2	2.偶爾符合	35	 24.1%
3	3.經常符合	75	 51.7%
4	4.總是符合	29	 20.0%
6	6.超出設定值	0	
7	7.不知道、不清楚、不確定、”?”	0	
8	8.拒答	0	
9	9.missing	0	

Warning: these figures indicate the number of cases found in the data file. They cannot be interpreted as summary statistics of the population of interest.

BS601010: 六.1.(10)以下是一些關於你最要好的朋友的描述，你覺得符不符合實際的狀況?我的父母親認識我的好朋友




Information	[Type= discrete] [Format=numeric] [Range= 1-9] [Missing=*]
Statistics [NW/ W]	[Valid=145 /-] [Invalid=0 /-]

Value	Label	Cases	Percentage
1	1.從不符合	31	 21.4%
2	2.偶爾符合	52	 35.9%
3	3.經常符合	44	 30.3%
4	4.總是符合	18	 12.4%
6	6.超出設定值	0	
7	7.不知道、不清楚、不確定、”?”	0	
8	8.拒答	0	
9	9.missing	0	

Warning: these figures indicate the number of cases found in the data file. They cannot be interpreted as summary statistics of the population of interest.

BS601011: 六.1.(11)以下是一些關於你最要好的朋友的描述，你覺得符不符合實際的狀況?我的父母不喜歡我的好朋友

Information	[Type= discrete] [Format=numeric] [Range= 1-9] [Missing=*]
Statistics [NW/ W]	[Valid=145 /-] [Invalid=0 /-]





Value	Label	Cases	Percentage
1	1.從不符合	123	 84.8%
2	2.偶爾符合	21	 14.5%
3	3.經常符合	1	 0.7%
4	4.總是符合	0	
6	6.超出設定值	0	
7	7.不知道、不清楚、不確定、”?”	0	
8	8.拒答	0	
9	9.missing	0	

Warning: these figures indicate the number of cases found in the data file. They cannot be interpreted as summary statistics of the population of interest.

BS601012: 六.1.(12)以下是一些關於你最要好的朋友的描述，你覺得符不符合實際的狀況?父母會限制我的交友情形

Information	[Type= discrete] [Format=numeric] [Range= 1-9] [Missing=*]
Statistics [NW/ W]	[Valid=145 /-] [Invalid=0 /-]





BS601012: 六.1.(12)以下是一些關於你最要好的朋友的描述，你覺得符不符合實際的狀況?父母會限制我的交友情形

Value	Label	Cases	Percentage
1	1.從不符合	112	 77.2%
2	2.偶爾符合	28	 19.3%
3	3.經常符合	4	 2.8%
4	4.總是符合	1	 0.7%
6	6.超出設定值	0	
7	7.不知道、不清楚、不確定、”?”	0	
8	8.拒答	0	
9	9.missing	0	

Warning: these figures indicate the number of cases found in the data file. They cannot be interpreted as summary statistics of the population of interest.

BS601013: 六.1.(13)以下是一些關於你最要好的朋友的描述，你覺得符不符合實際的狀況?當我的父母對我的好朋友有意見時，我會試著遠離我的好朋友





Information	[Type= discrete] [Format=numeric] [Range= 1-9] [Missing=*]
Statistics [NW/ W]	[Valid=145 /-] [Invalid=0 /-]

Value	Label	Cases	Percentage
1	1.從不符合	105	 72.4%
2	2.偶爾符合	31	 21.4%
3	3.經常符合	8	 5.5%
4	4.總是符合	1	 0.7%
6	6.超出設定值	0	
7	7.不知道、不清楚、不確定、”?”	0	
8	8.拒答	0	
9	9.missing	0	

Warning: these figures indicate the number of cases found in the data file. They cannot be interpreted as summary statistics of the population of interest.

BS601014: 六.1.(14)以下是一些關於你最要好的朋友的描述，你覺得符不符合實際的狀況?我的好朋友信任我所做的判斷

Information	[Type= discrete] [Format=numeric] [Range= 1-9] [Missing=*]
Statistics [NW/ W]	[Valid=145 /-] [Invalid=0 /-]

Value	Label	Cases	Percentage
1	1.從不符合	1	 0.7%
2	2.偶爾符合	28	 19.3%
3	3.經常符合	91	 62.8%
4	4.總是符合	25	 17.2%
6	6.超出設定值	0	
7	7.不知道、不清楚、不確定、”?”	0	
8	8.拒答	0	
9	9.missing	0	

Warning: these figures indicate the number of cases found in the data file. They cannot be interpreted as summary statistics of the population of interest.

BS601015: 六.1.(15)以下是一些關於你最要好的朋友的描述，你覺得符不符合實際的狀況?我的好朋友總讓我覺得我的點子很棒

Information	[Type= discrete] [Format=numeric] [Range= 1-9] [Missing=*]
Statistics [NW/ W]	[Valid=145 /-] [Invalid=0 /-]

BS601015: 六.1.(15)以下是一些關於你最要好的朋友的描述，你覺得符不符合實際的狀況?我的好朋友總讓我覺得我的點子很棒

Value	Label	Cases	Percentage
1	1.從不符合	2	1.4%
2	2.偶爾符合	48	33.1%
3	3.經常符合	73	50.3%
4	4.總是符合	22	15.2%
6	6.超出設定值	0	
7	7.不知道、不清楚、不確定、”?”	0	
8	8.拒答	0	
9	9.missing	0	

Warning: these figures indicate the number of cases found in the data file. They cannot be interpreted as summary statistics of the population of interest.

BS601016: 六.1.(16)以下是一些關於你最要好的朋友的描述，你覺得符不符合實際的狀況?我的好朋友在我搞砸事情時，會做些事情讓我覺得好過一些

Information	[Type= discrete] [Format=numeric] [Range= 1-9] [Missing=*]
Statistics [NW/ W]	[Valid=145 /-] [Invalid=0 /-]

Value	Label	Cases	Percentage
1	1.從不符合	4	2.8%
2	2.偶爾符合	34	23.4%
3	3.經常符合	73	50.3%
4	4.總是符合	34	23.4%
6	6.超出設定值	0	
7	7.不知道、不清楚、不確定、”?”	0	
8	8.拒答	0	
9	9.missing	0	

Warning: these figures indicate the number of cases found in the data file. They cannot be interpreted as summary statistics of the population of interest.

BS601017: 六.1.(17)以下是一些關於你最要好的朋友的描述，你覺得符不符合實際的狀況?當我的好朋知道我正處低潮，他 / 她會想辦法從旁協助我

Information	[Type= discrete] [Format=numeric] [Range= 1-9] [Missing=*]
Statistics [NW/ W]	[Valid=145 /-] [Invalid=0 /-]

Value	Label	Cases	Percentage
1	1.從不符合	2	1.4%
2	2.偶爾符合	13	9.0%
3	3.經常符合	73	50.3%
4	4.總是符合	57	39.3%
6	6.超出設定值	0	
7	7.不知道、不清楚、不確定、”?”	0	
8	8.拒答	0	
9	9.missing	0	

Warning: these figures indicate the number of cases found in the data file. They cannot be interpreted as summary statistics of the population of interest.

BS601018: 六.1.(18)以下是一些關於你最要好的朋友的描述，你覺得符不符合實際的狀況?當我有心事需要宣洩時，我可以找我的好朋友談談

Information	[Type= discrete] [Format=numeric] [Range= 1-9] [Missing=*]
Statistics [NW/ W]	[Valid=145 /-] [Invalid=0 /-]

BS601018: 六.1.(18)以下是一些關於你最要好的朋友的描述，你覺得符不符合實際的狀況?當我有心事需要宣洩時，我可以找我的好朋友談談

Value	Label	Cases	Percentage
1	1.從不符合	3	2.1%
2	2.偶爾符合	16	11.0%
3	3.經常符合	56	38.6%
4	4.總是符合	70	48.3%
6	6.超出設定值	0	
7	7.不知道、不清楚、不確定、”?”	0	
8	8.拒答	0	
9	9.missing	0	

Warning: these figures indicate the number of cases found in the data file. They cannot be interpreted as summary statistics of the population of interest.

BS601019: 六.1.(19)以下是一些關於你最要好的朋友的描述，你覺得符不符合實際的狀況?我的好朋友與我分享他 / 她的內心感覺

Information	[Type= discrete] [Format=numeric] [Range= 1-9] [Missing=*]
Statistics [NW/ W]	[Valid=145 /-] [Invalid=0 /-]

Value	Label	Cases	Percentage
1	1.從不符合	3	2.1%
2	2.偶爾符合	8	5.5%
3	3.經常符合	64	44.1%
4	4.總是符合	70	48.3%
6	6.超出設定值	0	
7	7.不知道、不清楚、不確定、”?”	0	
8	8.拒答	0	
9	9.missing	0	

Warning: these figures indicate the number of cases found in the data file. They cannot be interpreted as summary statistics of the population of interest.

BS601020: 六.1.(20)以下是一些關於你最要好的朋友的描述，你覺得符不符合實際的狀況?跟好朋友講與自己有關的事情時，我覺得很自在

Information	[Type= discrete] [Format=numeric] [Range= 1-9] [Missing=*]
Statistics [NW/ W]	[Valid=145 /-] [Invalid=0 /-]

Value	Label	Cases	Percentage
1	1.從不符合	2	1.4%
2	2.偶爾符合	14	9.7%
3	3.經常符合	60	41.4%
4	4.總是符合	69	47.6%
6	6.超出設定值	0	
7	7.不知道、不清楚、不確定、”?”	0	
8	8.拒答	0	
9	9.missing	0	

Warning: these figures indicate the number of cases found in the data file. They cannot be interpreted as summary statistics of the population of interest.

BS601021: 六.1.(21)以下是一些關於你最要好的朋友的描述，你覺得符不符合實際的狀況?我的好朋友能傾聽我，並試著瞭解我的想法與感受

Information	[Type= discrete] [Format=numeric] [Range= 1-9] [Missing=*]
Statistics [NW/ W]	[Valid=145 /-] [Invalid=0 /-]

BS601021: 六.1.(21)以下是一些關於你最要好的朋友的描述，你覺得符不符合實際的狀況?我的好朋友能傾聽我，並試著瞭解我的想法與感受

Value	Label	Cases	Percentage
1	1.從不符合	2	1.4%
2	2.偶爾符合	16	11.0%
3	3.經常符合	60	41.4%
4	4.總是符合	67	46.2%
6	6.超出設定值	0	
7	7.不知道、不清楚、不確定、”?”	0	
8	8.拒答	0	
9	9.missing	0	

Warning: these figures indicate the number of cases found in the data file. They cannot be interpreted as summary statistics of the population of interest.

BS601022: 六.1.(22)以下是一些關於你最要好的朋友的描述，你覺得符不符合實際的狀況?即使我覺得我的好朋友可能不會認同，我還是可以說出我的真實感覺讓他 / 她知道

Information	[Type= discrete] [Format=numeric] [Range= 1-9] [Missing=*]
Statistics [NW/ W]	[Valid=145 /-] [Invalid=0 /-]

Value	Label	Cases	Percentage
1	1.從不符合	4	2.8%
2	2.偶爾符合	21	14.5%
3	3.經常符合	72	49.7%
4	4.總是符合	48	33.1%
6	6.超出設定值	0	
7	7.不知道、不清楚、不確定、”?”	0	
8	8.拒答	0	
9	9.missing	0	

Warning: these figures indicate the number of cases found in the data file. They cannot be interpreted as summary statistics of the population of interest.

BS601023: 六.1.(23)以下是一些關於你最要好的朋友的描述，你覺得符不符合實際的狀況?我的好朋友對我的期待與要求，比他 / 她所願意回饋給我的還多

Information	[Type= discrete] [Format=numeric] [Range= 1-9] [Missing=*]
Statistics [NW/ W]	[Valid=145 /-] [Invalid=0 /-]

Value	Label	Cases	Percentage
1	1.從不符合	20	13.8%
2	2.偶爾符合	64	44.1%
3	3.經常符合	37	25.5%
4	4.總是符合	24	16.6%
6	6.超出設定值	0	
7	7.不知道、不清楚、不確定、”?”	0	
8	8.拒答	0	
9	9.missing	0	

Warning: these figures indicate the number of cases found in the data file. They cannot be interpreted as summary statistics of the population of interest.

BS601024: 六.1.(24)以下是一些關於你最要好的朋友的描述，你覺得符不符合實際的狀況?我的好朋友對我最近所經歷的事情一無所知

Information	[Type= discrete] [Format=numeric] [Range= 1-9] [Missing=*]
Statistics [NW/ W]	[Valid=145 /-] [Invalid=0 /-]

BS601024: 六.1.(24)以下是一些關於你最要好的朋友的描述，你覺得符不符合實際的狀況?我的好朋友對我最近所經歷的事情一無所知

Value	Label	Cases	Percentage
1	1.從不符合	59	<div><div></div></div> 40.7%
2	2.偶爾符合	65	<div><div></div></div> 44.8%
3	3.經常符合	15	<div><div></div></div> 10.3%
4	4.總是符合	6	<div><div></div></div> 4.1%
6	6.超出設定值	0	
7	7.不知道、不清楚、不確定、"?"	0	
8	8.拒答	0	
9	9.missing	0	

Warning: these figures indicate the number of cases found in the data file. They cannot be interpreted as summary statistics of the population of interest.

BS601025: 六.1.(25)以下是一些關於你最要好的朋友的描述，你覺得符不符合實際的狀況?我的好朋友挺固執的

Information	[Type= discrete] [Format=numeric] [Range= 1-9] [Missing=*]
Statistics [NW/ W]	[Valid=145 /-] [Invalid=0 /-]

Value	Label	Cases	Percentage
1	1.從不符合	31	<div><div></div></div> 21.4%
2	2.偶爾符合	76	<div><div></div></div> 52.4%
3	3.經常符合	28	<div><div></div></div> 19.3%
4	4.總是符合	10	<div><div></div></div> 6.9%
6	6.超出設定值	0	
7	7.不知道、不清楚、不確定、"?"	0	
8	8.拒答	0	
9	9.missing	0	

Warning: these figures indicate the number of cases found in the data file. They cannot be interpreted as summary statistics of the population of interest.

BS601026: 六.1.(26)以下是一些關於你最要好的朋友的描述，你覺得符不符合實際的狀況?我的好朋友有時會把我排除在他 / 她的團體之外

Information	[Type= discrete] [Format=numeric] [Range= 1-9] [Missing=*]
Statistics [NW/ W]	[Valid=145 /-] [Invalid=0 /-]

Value	Label	Cases	Percentage
1	1.從不符合	90	<div><div></div></div> 62.1%
2	2.偶爾符合	48	<div><div></div></div> 33.1%
3	3.經常符合	7	<div><div></div></div> 4.8%
4	4.總是符合	0	
6	6.超出設定值	0	
7	7.不知道、不清楚、不確定、"?"	0	
8	8.拒答	0	
9	9.missing	0	




Warning: these figures indicate the number of cases found in the data file. They cannot be interpreted as summary statistics of the population of interest.

BS601027: 六.1.(27)以下是一些關於你最要好的朋友的描述，你覺得符不符合實際的狀況?我和我的好朋友會對彼此發脾氣 / 生氣

Information	[Type= discrete] [Format=numeric] [Range= 1-9] [Missing=*]
Statistics [NW/ W]	[Valid=145 /-] [Invalid=0 /-]

Value	Label	Cases	Percentage
1	1.從不符合	56	<div><div></div></div> 38.6%





BS601027: 六.1.(27)以下是一些關於你最要好的朋友的描述，你覺得符不符合實際的狀況?我和我的好朋友會對彼此發脾氣 / 生氣

Value	Label	Cases	Percentage
2	2.偶爾符合	76	 52.4%
3	3.經常符合	11	 7.6%
4	4.總是符合	2	 1.4%
6	6.超出設定值	0	
7	7.不知道、不清楚、不確定、”?”	0	
8	8.拒答	0	
9	9.missing	0	

Warning: these figures indicate the number of cases found in the data file. They cannot be interpreted as summary statistics of the population of interest.

BS601028: 六.1.(28)以下是一些關於你最要好的朋友的描述，你覺得符不符合實際的狀況?我和我的好朋友會吵架





Information	[Type= discrete] [Format=numeric] [Range= 1-9] [Missing=*]
Statistics [NW/ W]	[Valid=145 /-] [Invalid=0 /-]

Value	Label	Cases	Percentage
1	1.從不符合	47	 32.4%
2	2.偶爾符合	82	 56.6%
3	3.經常符合	15	 10.3%
4	4.總是符合	1	 0.7%
6	6.超出設定值	0	
7	7.不知道、不清楚、不確定、”?”	0	
8	8.拒答	0	
9	9.missing	0	

Warning: these figures indicate the number of cases found in the data file. They cannot be interpreted as summary statistics of the population of interest.

BS601029: 六.1.(29)以下是一些關於你最要好的朋友的描述，你覺得符不符合實際的狀況?我和我的好朋友吵架後會和好




Information	[Type= discrete] [Format=numeric] [Range= 1-9] [Missing=*]
Statistics [NW/ W]	[Valid=145 /-] [Invalid=0 /-]

Value	Label	Cases	Percentage
1	1.從不符合	16	 11.0%
2	2.偶爾符合	38	 26.2%
3	3.經常符合	39	 26.9%
4	4.總是符合	52	 35.9%
6	6.不適用(沒吵過)#超出設定值	0	
7	7.不知道、不清楚、不確定、”?”	0	
8	8.拒答	0	
9	9.missing	0	

Warning: these figures indicate the number of cases found in the data file. They cannot be interpreted as summary statistics of the population of interest.

BS601030: 六.1.(30)以下是一些關於你最要好的朋友的描述，你覺得符不符合實際的狀況?我的好朋友會表現出他 / 她不喜歡我的樣子





Information	[Type= discrete] [Format=numeric] [Range= 1-9] [Missing=*]
Statistics [NW/ W]	[Valid=145 /-] [Invalid=0 /-]

Value	Label	Cases	Percentage
1	1.從不符合	87	 60.0%
2	2.偶爾符合	50	 34.5%
3	3.經常符合	8	 5.5%
4	4.總是符合	0	
6	6.超出設定值	0	
7	7.不知道、不清楚、不確定、”?”	0	
8	8.拒答	0	
9	9.missing	0	

Warning: these figures indicate the number of cases found in the data file. They cannot be interpreted as summary statistics of the population of interest.

BS601031: 六.1.(31)以下是一些關於你最要好的朋友的描述，你覺得符不符合實際的狀況?我的好朋友會批評我




Information	[Type= discrete] [Format=numeric] [Range= 1-9] [Missing=*]
Statistics [NW/ W]	[Valid=145 /-] [Invalid=0 /-]

Value	Label	Cases	Percentage
1	1.從不符合	62	 42.8%
2	2.偶爾符合	60	 41.4%
3	3.經常符合	20	 13.8%
4	4.總是符合	3	 2.1%
6	6.超出設定值	0	
7	7.不知道、不清楚、不確定、”?”	0	
8	8.拒答	0	
9	9.missing	0	

Warning: these figures indicate the number of cases found in the data file. They cannot be interpreted as summary statistics of the population of interest.

BS601032: 六.1.(32)以下是一些關於你最要好的朋友的描述，你覺得符不符合實際的狀況?我的好朋友會故意做出傷害我的事

Information	[Type= discrete] [Format=numeric] [Range= 1-9] [Missing=*]
Statistics [NW/ W]	[Valid=145 /-] [Invalid=0 /-]

Value	Label	Cases	Percentage
1	1.從不符合	126	 86.9%
2	2.偶爾符合	14	 9.7%
3	3.經常符合	5	 3.4%
4	4.總是符合	0	
6	6.超出設定值	0	
7	7.不知道、不清楚、不確定、”?”	0	
8	8.拒答	0	
9	9.missing	0	

Warning: these figures indicate the number of cases found in the data file. They cannot be interpreted as summary statistics of the population of interest.

BS602001: 六.2.(1)以下有幾個句子，在讀完這些句子之後，請你想一下這個描述句是否能用來形容你和朋友的關係?我非常享受我的友誼

Information	[Type= discrete] [Format=numeric] [Range= 1-9] [Missing=*]
Statistics [NW/ W]	[Valid=145 /-] [Invalid=0 /-]

BS602001: 六.2.(1)以下有幾個句子，在讀完這些句子之後，請你想一下這個描述句是否能用來形容你和朋友的關係?我非常享受我的友誼

Value	Label	Cases	Percentage
1	1.從不符合	1	0.7%
2	2.偶爾符合	12	8.3%
3	3.經常符合	68	46.9%
4	4.總是符合	64	44.1%
6	6.超出設定值	0	
7	7.不知道、不清楚、不確定、”?”	0	
8	8.拒答	0	
9	9.missing	0	

Warning: these figures indicate the number of cases found in the data file. They cannot be interpreted as summary statistics of the population of interest.

BS602002: 六.2.(2)以下有幾個句子，在讀完這些句子之後，請你想一下這個描述句是否能用來形容你和朋友的關係?和好朋友有衝突時，我的情緒受到很大的影響

Information	[Type= discrete] [Format=numeric] [Range= 1-9] [Missing=*]
Statistics [NW/ W]	[Valid=145 /-] [Invalid=0 /-]

Value	Label	Cases	Percentage
1	1.從不符合	3	2.1%
2	2.偶爾符合	18	12.4%
3	3.經常符合	75	51.7%
4	4.總是符合	49	33.8%
6	6.超出設定值	0	
7	7.不知道、不清楚、不確定、”?”	0	
8	8.拒答	0	
9	9.missing	0	

Warning: these figures indicate the number of cases found in the data file. They cannot be interpreted as summary statistics of the population of interest.

BS602003: 六.2.(3)以下有幾個句子，在讀完這些句子之後，請你想一下這個描述句是否能用來形容你和朋友的關係?和好朋友間產生誤會而冷戰，我會試著解決

Information	[Type= discrete] [Format=numeric] [Range= 1-9] [Missing=*]
Statistics [NW/ W]	[Valid=145 /-] [Invalid=0 /-]

Value	Label	Cases	Percentage
1	1.從不符合	1	0.7%
2	2.偶爾符合	28	19.3%
3	3.經常符合	67	46.2%
4	4.總是符合	49	33.8%
6	6.超出設定值	0	
7	7.不知道、不清楚、不確定、”?”	0	
8	8.拒答	0	
9	9.missing	0	

Warning: these figures indicate the number of cases found in the data file. They cannot be interpreted as summary statistics of the population of interest.

BS602004: 六.2.(4)以下有幾個句子，在讀完這些句子之後，請你想一下這個描述句是否能用來形容你和朋友的關係?和好朋友吵架後，我視他為敵人

Information	[Type= discrete] [Format=numeric] [Range= 1-9] [Missing=*]
Statistics [NW/ W]	[Valid=145 /-] [Invalid=0 /-]

BS602004: 六.2.(4)以下有幾個句子，在讀完這些句子之後，請你想一下這個描述句是否能用來形容你和朋友的關係?和好朋友吵架後，我視他為敵人

Value	Label	Cases	Percentage
1	1.從不符合	88	<div><div></div></div> 60.7%
2	2.偶爾符合	50	<div><div></div></div> 34.5%
3	3.經常符合	6	<div><div></div></div> 4.1%
4	4.總是符合	1	<div><div></div></div> 0.7%
6	6.超出設定值	0	
7	7.不知道、不清楚、不確定、”?”	0	
8	8.拒答	0	
9	9.missing	0	

Warning: these figures indicate the number of cases found in the data file. They cannot be interpreted as summary statistics of the population of interest.

BS602005: 六.2.(5)以下有幾個句子，在讀完這些句子之後，請你想一下這個描述句是否能用來形容你和朋友的關係?和好朋友吵架後，我們仍會維持表面和諧

Information	[Type= discrete] [Format=numeric] [Range= 1-9] [Missing=*]
Statistics [NW/ W]	[Valid=145 /-] [Invalid=0 /-]

Value	Label	Cases	Percentage
1	1.從不符合	43	<div><div></div></div> 29.7%
2	2.偶爾符合	60	<div><div></div></div> 41.4%
3	3.經常符合	37	<div><div></div></div> 25.5%
4	4.總是符合	5	<div><div></div></div> 3.4%
6	6.超出設定值	0	
7	7.不知道、不清楚、不確定、”?”	0	
8	8.拒答	0	
9	9.missing	0	

Warning: these figures indicate the number of cases found in the data file. They cannot be interpreted as summary statistics of the population of interest.

BS602006: 六.2.(6)以下有幾個句子，在讀完這些句子之後，請你想一下這個描述句是否能用來形容你和朋友的關係?當友誼關係宣告破裂時，就代表該友誼關係正式結束了

Information	[Type= discrete] [Format=numeric] [Range= 1-9] [Missing=*]
Statistics [NW/ W]	[Valid=145 /-] [Invalid=0 /-]

Value	Label	Cases	Percentage
1	1.從不符合	67	<div><div></div></div> 46.2%
2	2.偶爾符合	47	<div><div></div></div> 32.4%
3	3.經常符合	17	<div><div></div></div> 11.7%
4	4.總是符合	14	<div><div></div></div> 9.7%
6	6.超出設定值	0	
7	7.不知道、不清楚、不確定、”?”	0	
8	8.拒答	0	
9	9.missing	0	

Warning: these figures indicate the number of cases found in the data file. They cannot be interpreted as summary statistics of the population of interest.

BS603001: 六.3.(1)以下的描述，你認為符不符合你自己的情形?我會刻意經營我的友誼關係

Information	[Type= discrete] [Format=numeric] [Range= 1-9] [Missing=*]
Statistics [NW/ W]	[Valid=145 /-] [Invalid=0 /-]





Value	Label	Cases	Percentage
1	1.從不符合	8	<div><div></div></div> 5.5%

# BS603001: 六.3.(1)以下的描述, 你認為符不符合你自己的情形?我會刻意經營我的友誼關係			
Value	Label	Cases	Percentage
2	2.偶爾符合	61	<div><div></div></div> 42.1%
3	3.經常符合	53	<div><div></div></div> 36.6%
4	4.總是符合	23	<div><div></div></div> 15.9%
6	6.超出設定值	0	
7	7.不知道、不清楚、不確定、”?”	0	
8	8.拒答	0	
9	9.missing	0	
Warning: these figures indicate the number of cases found in the data file. They cannot be interpreted as summary statistics of the population of interest.			
# BS603002: 六.3.(2)以下的描述, 你認為符不符合你自己的情形?我會嘗試去認識我好朋友的其他朋友			
Information	[Type= discrete] [Format=numeric] [Range= 1-9] [Missing=*]		
Statistics [NW/ W]	[Valid=145 /-] [Invalid=0 /-]		
Value	Label	Cases	Percentage
1	1.從不符合	7	<div><div></div></div> 4.8%
2	2.偶爾符合	57	<div><div></div></div> 39.3%
3	3.經常符合	64	<div><div></div></div> 44.1%
4	4.總是符合	17	<div><div></div></div> 11.7%
6	6.超出設定值	0	
7	7.不知道、不清楚、不確定、”?”	0	
8	8.拒答	0	
9	9.missing	0	
Warning: these figures indicate the number of cases found in the data file. They cannot be interpreted as summary statistics of the population of interest.			
# BS603003: 六.3.(3)以下的描述, 你認為符不符合你自己的情形?我會嘗試去認識其他新朋友			
Information	[Type= discrete] [Format=numeric] [Range= 1-9] [Missing=*]		
Statistics [NW/ W]	[Valid=145 /-] [Invalid=0 /-]		
Value	Label	Cases	Percentage
1	1.從不符合	4	<div><div></div></div> 2.8%
2	2.偶爾符合	44	<div><div></div></div> 30.3%
3	3.經常符合	74	<div><div></div></div> 51.0%
4	4.總是符合	23	<div><div></div></div> 15.9%
6	6.超出設定值	0	
7	7.不知道、不清楚、不確定、”?”	0	
8	8.拒答	0	
9	9.missing	0	
Warning: these figures indicate the number of cases found in the data file. They cannot be interpreted as summary statistics of the population of interest.			
# BS603004: 六.3.(4)以下的描述, 你認為符不符合你自己的情形?我會因為朋友對我有好處而與他維持關係			
Information	[Type= discrete] [Format=numeric] [Range= 1-9] [Missing=*]		
Statistics [NW/ W]	[Valid=145 /-] [Invalid=0 /-]		
Value	Label	Cases	Percentage
1	1.從不符合	34	<div><div></div></div> 23.4%
2	2.偶爾符合	70	<div><div></div></div> 48.3%
3	3.經常符合	30	<div><div></div></div> 20.7%
4	4.總是符合	11	<div><div></div></div> 7.6%
6	6.超出設定值	0	

# BS603004: 六.3.(4)以下的描述, 你認為符不符合你自己的情形?我會因為朋友對我有好處而與他維持關係			
Value	Label	Cases	Percentage
7	7.不知道、不清楚、不確定、"?"	0	
8	8.拒答	0	
9	9.missing	0	
Warning: these figures indicate the number of cases found in the data file. They cannot be interpreted as summary statistics of the population of interest.			
# BS603005: 六.3.(5)以下的描述, 你認為符不符合你自己的情形?針對不同的朋友, 我會有不同的友誼維持策略			
Information	[Type= discrete] [Format=numeric] [Range= 1-9] [Missing=*]		
Statistics [NW/ W]	[Valid=145 /-] [Invalid=0 /-]		
Value	Label	Cases	Percentage
1	1.從不符合	2	1.4%
2	2.偶爾符合	32	22.1%
3	3.經常符合	71	49.0%
4	4.總是符合	40	27.6%
6	6.超出設定值	0	
7	7.不知道、不清楚、不確定、"?"	0	
8	8.拒答	0	
9	9.missing	0	
Warning: these figures indicate the number of cases found in the data file. They cannot be interpreted as summary statistics of the population of interest.			
# BS603006: 六.3.(6)以下的描述, 你認為符不符合你自己的情形?我會不想讓我的好朋友們互相認識			
Information	[Type= discrete] [Format=numeric] [Range= 1-9] [Missing=*]		
Statistics [NW/ W]	[Valid=145 /-] [Invalid=0 /-]		
Value	Label	Cases	Percentage
1	1.從不符合	99	68.3%
2	2.偶爾符合	34	23.4%
3	3.經常符合	9	6.2%
4	4.總是符合	3	2.1%
6	6.超出設定值	0	
7	7.不知道、不清楚、不確定、"?"	0	
8	8.拒答	0	
9	9.missing	0	
Warning: these figures indicate the number of cases found in the data file. They cannot be interpreted as summary statistics of the population of interest.			
# BS603007: 六.3.(7)以下的描述, 你認為符不符合你自己的情形?我認為交朋友是需要有所付出的			
Information	[Type= discrete] [Format=numeric] [Range= 1-9] [Missing=*]		
Statistics [NW/ W]	[Valid=145 /-] [Invalid=0 /-]		
Value	Label	Cases	Percentage
1	1.從不符合	3	2.1%
2	2.偶爾符合	28	19.3%
3	3.經常符合	66	45.5%
4	4.總是符合	48	33.1%
6	6.超出設定值	0	
7	7.不知道、不清楚、不確定、"?"	0	
8	8.拒答	0	
9	9.missing	0	
Warning: these figures indicate the number of cases found in the data file. They cannot be interpreted as summary statistics of the population of interest.			

BS603008: 六.3.(8)以下的描述, 你認為符不符合你自己的情形?我會因為男女朋友的關係, 而比較顧不到我原來的朋友們





Information	[Type= discrete] [Format=numeric] [Range= 1-9] [Missing=*]
Statistics [NW/ W]	[Valid=145 /-] [Invalid=0 /-]

Value	Label	Cases	Percentage
1	1.從不符合	52	 35.9%
2	2.偶爾符合	56	 38.6%
3	3.經常符合	25	 17.2%
4	4.總是符合	12	 8.3%
6	6.超出設定值	0	
7	7.不知道、不清楚、不確定、”?”	0	
8	8.拒答	0	
9	9.missing	0	

Warning: these figures indicate the number of cases found in the data file. They cannot be interpreted as summary statistics of the population of interest.

BS603009: 六.3.(9)以下的描述, 你認為符不符合你自己的情形?在任何情況下, 我會設法不讓我的男女朋友認識我的好朋友





Information	[Type= discrete] [Format=numeric] [Range= 1-9] [Missing=*]
Statistics [NW/ W]	[Valid=145 /-] [Invalid=0 /-]

Value	Label	Cases	Percentage
1	1.從不符合	101	 69.7%
2	2.偶爾符合	28	 19.3%
3	3.經常符合	14	 9.7%
4	4.總是符合	2	 1.4%
6	6.超出設定值	0	
7	7.不知道、不清楚、不確定、”?”	0	
8	8.拒答	0	
9	9.missing	0	

Warning: these figures indicate the number of cases found in the data file. They cannot be interpreted as summary statistics of the population of interest.

BS603010: 六.3.(10)以下的描述, 你認為符不符合你自己的情形?如果不得已必須與朋友絕交時, 我會連帶都不聯絡那個朋友周遭的朋友

Information	[Type= discrete] [Format=numeric] [Range= 1-9] [Missing=*]
Statistics [NW/ W]	[Valid=145 /-] [Invalid=0 /-]

Value	Label	Cases	Percentage
1	1.從不符合	97	 66.9%
2	2.偶爾符合	38	 26.2%
3	3.經常符合	8	 5.5%
4	4.總是符合	2	 1.4%
6	6.超出設定值	0	
7	7.不知道、不清楚、不確定、”?”	0	
8	8.拒答	0	
9	9.missing	0	

Warning: these figures indicate the number of cases found in the data file. They cannot be interpreted as summary statistics of the population of interest.

BS603011: 六.3.(11)以下的描述, 你認為符不符合你自己的情形?當我的好朋友喜歡某人時, 我也會一起喜歡那個人

Information	[Type= discrete] [Format=numeric] [Range= 1-9] [Missing=*]
--------------------	--

# BS603011: 六.3.(11)以下的描述，你認為符不符合你自己的情形?當我的好朋友喜歡某人時，我也會一起喜歡那個人			
Statistics [NW/ W]		[Valid=145 /-] [Invalid=0 /-]	
Value	Label	Cases	Percentage
1	1.從不符合	29	<div><div></div></div> 20.0%
2	2.偶爾符合	70	<div><div></div></div> 48.3%
3	3.經常符合	42	<div><div></div></div> 29.0%
4	4.總是符合	4	<div><div></div></div> 2.8%
6	6.超出設定值	0	
7	7.不知道、不清楚、不確定、”?”	0	
8	8.拒答	0	
9	9.missing	0	
Warning: these figures indicate the number of cases found in the data file. They cannot be interpreted as summary statistics of the population of interest.			
# BS603012: 六.3.(12)以下的描述，你認為符不符合你自己的情形?當我喜歡某人時，我的好朋友也會一起喜歡那個人			
Information		[Type= discrete] [Format=numeric] [Range= 1-9] [Missing=*]	
Statistics [NW/ W]		[Valid=145 /-] [Invalid=0 /-]	
Value	Label	Cases	Percentage
1	1.從不符合	29	<div><div></div></div> 20.0%
2	2.偶爾符合	74	<div><div></div></div> 51.0%
3	3.經常符合	38	<div><div></div></div> 26.2%
4	4.總是符合	4	<div><div></div></div> 2.8%
6	6.超出設定值	0	
7	7.不知道、不清楚、不確定、”?”	0	
8	8.拒答	0	
9	9.missing	0	
Warning: these figures indicate the number of cases found in the data file. They cannot be interpreted as summary statistics of the population of interest.			
# BS603013: 六.3.(13)以下的描述，你認為符不符合你自己的情形?當我的好朋友不喜歡某人時，我也會一起不喜歡那個人			
Information		[Type= discrete] [Format=numeric] [Range= 1-9] [Missing=*]	
Statistics [NW/ W]		[Valid=145 /-] [Invalid=0 /-]	
Value	Label	Cases	Percentage
1	1.從不符合	32	<div><div></div></div> 22.1%
2	2.偶爾符合	78	<div><div></div></div> 53.8%
3	3.經常符合	31	<div><div></div></div> 21.4%
4	4.總是符合	4	<div><div></div></div> 2.8%
6	6.超出設定值	0	
7	7.不知道、不清楚、不確定、”?”	0	
8	8.拒答	0	
9	9.missing	0	
Warning: these figures indicate the number of cases found in the data file. They cannot be interpreted as summary statistics of the population of interest.			
# BS603014: 六.3.(14)以下的描述，你認為符不符合你自己的情形?當我不喜歡某人時，我的好朋友也會一起不喜歡那個人			
Information		[Type= discrete] [Format=numeric] [Range= 1-9] [Missing=*]	
Statistics [NW/ W]		[Valid=145 /-] [Invalid=0 /-]	

BS603014: 六.3.(14)以下的描述，你認為符不符合你自己的情形?當我不喜歡某人時，我的好朋友也會一起不喜歡那個人

Value	Label	Cases	Percentage
1	1.從不符合	29	<div><div></div></div> 20.0%
2	2.偶爾符合	91	<div><div></div></div> 62.8%
3	3.經常符合	23	<div><div></div></div> 15.9%
4	4.總是符合	2	<div><div></div></div> 1.4%
6	6.超出設定值	0	
7	7.不知道、不清楚、不確定、”?”	0	
8	8.拒答	0	
9	9.missing	0	

Warning: these figures indicate the number of cases found in the data file. They cannot be interpreted as summary statistics of the population of interest.

BS701000: 七.1.請問目前您就業的經驗如何?

Information	[Type= discrete] [Format=numeric] [Range= 1-9] [Missing=*]
Statistics [NW/ W]	[Valid=145 /-] [Invalid=0 /-]

Value	Label	Cases	Percentage
1	1.我目前有全職的工作(續答第2題)	0	
2	2.我目前有打工或兼職的工作(續答第2題)	47	<div><div></div></div> 32.4%
3	3.我以前有工作/打工/兼職，現在沒有了(續答第2題)	58	<div><div></div></div> 40.0%
4	4.我從來沒有工作過(請跳答 八、愛情觀)	40	<div><div></div></div> 27.6%
7	7.不知道、不清楚、不確定、”?”	0	
8	8.拒答	0	
9	9.missing	0	

Warning: these figures indicate the number of cases found in the data file. They cannot be interpreted as summary statistics of the population of interest.

BS702001: 七.2-1.你是自己做生意，還是受雇替別人工作?

Information	[Type= discrete] [Format=numeric] [Range= 0-9] [Missing=*]
Statistics [NW/ W]	[Valid=145 /-] [Invalid=0 /-]

Value	Label	Cases	Percentage
0	0.跳答	40	<div><div></div></div> 27.6%
1	1.自雇/自己當老闆	1	<div><div></div></div> 0.7%
2	2.在家幫忙事業	5	<div><div></div></div> 3.4%
3	3.受雇替別人工作	98	<div><div></div></div> 67.6%
4	4.其他，請說明_____	1	<div><div></div></div> 0.7%
7	7.不知道、不清楚、不確定、”?”	0	
8	8.拒答	0	
9	9.missing	0	

Warning: these figures indicate the number of cases found in the data file. They cannot be interpreted as summary statistics of the population of interest.

BS702002: 七.2-2.你工作的公司或機構內一共有多少員工?

Information	[Type= discrete] [Format=numeric] [Range= 0-9] [Missing=*]
Statistics [NW/ W]	[Valid=145 /-] [Invalid=0 /-]

Value	Label	Cases	Percentage
0	0.跳答	40	<div><div></div></div> 27.6%
1	1.沒有雇用人	3	<div><div></div></div> 2.1%
2	2.9人及以下	43	<div><div></div></div> 29.7%
3	3.10-29人	29	<div><div></div></div> 20.0%

# BS702002: 七.2-2. 你工作的公司或機構內一共有多少員工?			
Value	Label	Cases	Percentage
4	4.30-99人	6	<div><div></div></div> 4.1%
5	5.100-499人	3	<div><div></div></div> 2.1%
6	6.500人及以上	5	<div><div></div></div> 3.4%
7	7.不知道	16	<div><div></div></div> 11.0%
8	8.拒答	0	
9	9.missing	0	
Warning: these figures indicate the number of cases found in the data file. They cannot be interpreted as summary statistics of the population of interest.			
# BS703001: 七.3-1. 你是什麼時候開始這個工作? 民國__年			
Information	[Type= discrete] [Format=numeric] [Range= 0-999] [Missing=*]		
Statistics [NW/ W]	[Valid=145 /-] [Invalid=0 /-]		
Value	Label	Cases	Percentage
0	000.跳答	40	<div><div></div></div> 27.6%
95		1	<div><div></div></div> 0.7%
96		2	<div><div></div></div> 1.4%
97		1	<div><div></div></div> 0.7%
98		5	<div><div></div></div> 3.4%
99		9	<div><div></div></div> 6.2%
100		39	<div><div></div></div> 26.9%
101		48	<div><div></div></div> 33.1%
997	997.不知道、不清楚、不確定、"?"	0	
998	998.拒答	0	
999	999.missing	0	
Warning: these figures indicate the number of cases found in the data file. They cannot be interpreted as summary statistics of the population of interest.			
# BS703002: 七.3-2. 你是什麼時候開始這個工作? __月			
Information	[Type= discrete] [Format=numeric] [Range= 0-99] [Missing=*]		
Statistics [NW/ W]	[Valid=145 /-] [Invalid=0 /-]		
Value	Label	Cases	Percentage
0	00.跳答	40	<div><div></div></div> 27.6%
1	01.1月	5	<div><div></div></div> 3.4%
2	02.2月	9	<div><div></div></div> 6.2%
3	03.3月	2	<div><div></div></div> 1.4%
4	04.4月	3	<div><div></div></div> 2.1%
5	05.5月	6	<div><div></div></div> 4.1%
6	06.6月	13	<div><div></div></div> 9.0%
7	07.7月	29	<div><div></div></div> 20.0%
8	08.8月	7	<div><div></div></div> 4.8%
9	09.9月	21	<div><div></div></div> 14.5%
10	10.10月	6	<div><div></div></div> 4.1%
11	11.11月	4	<div><div></div></div> 2.8%
12	12.12月	0	
97	97.不知道、不清楚、不確定、"?"	0	
98	98.拒答	0	
99	99.missing	0	
Warning: these figures indicate the number of cases found in the data file. They cannot be interpreted as summary statistics of the population of interest.			






# BS703003: 七.3-3. 是什麼時候結束的?			
Information	[Type= discrete] [Format=numeric] [Range= 0-9] [Missing=*]		
Statistics [NW/ W]	[Valid=145 /-] [Invalid=0 /-]		
Value	Label	Cases	Percentage
0	0.跳答	40	<div><div></div></div> 27.6%
1	1.還在做。跳答至第3-4題	49	<div><div></div></div> 33.8%
2	2.結束了	56	<div><div></div></div> 38.6%
8	8.拒答	0	
9	9.missing	0	
Warning: these figures indicate the number of cases found in the data file. They cannot be interpreted as summary statistics of the population of interest.			
# BS703004: 七.3-4. 是在民國幾年結束的?			
Information	[Type= discrete] [Format=numeric] [Range= 0-999] [Missing=*]		
Statistics [NW/ W]	[Valid=145 /-] [Invalid=0 /-]		
Value	Label	Cases	Percentage
0	000.跳答	89	<div><div></div></div> 61.4%
95		1	<div><div></div></div> 0.7%
97		1	<div><div></div></div> 0.7%
98		1	<div><div></div></div> 0.7%
99		5	<div><div></div></div> 3.4%
100		22	<div><div></div></div> 15.2%
101		26	<div><div></div></div> 17.9%
997	997.不知道、不清楚、不確定、"?"	0	
998	998.拒答	0	
999	999.missing	0	
Warning: these figures indicate the number of cases found in the data file. They cannot be interpreted as summary statistics of the population of interest.			
# BS703005: 七.3-5. 是在幾月結束的?			
Information	[Type= discrete] [Format=numeric] [Range= 0-99] [Missing=*]		
Statistics [NW/ W]	[Valid=145 /-] [Invalid=0 /-]		
Value	Label	Cases	Percentage
0	00.跳答	89	<div><div></div></div> 61.4%
1	01.1月	2	<div><div></div></div> 1.4%
2	02.2月	5	<div><div></div></div> 3.4%
3	03.3月	2	<div><div></div></div> 1.4%
4	04.4月	0	
5	05.5月	0	
6	06.6月	3	<div><div></div></div> 2.1%
7	07.7月	5	<div><div></div></div> 3.4%
8	08.8月	13	<div><div></div></div> 9.0%
9	09.9月	23	<div><div></div></div> 15.9%
10	10.10月	3	<div><div></div></div> 2.1%
11	11.11月	0	
12	12.12月	0	
97	97.不知道、不清楚、不確定、"?"	0	
98	98.拒答	0	
99	99.missing	0	

# BS703005: 七.3-5.是在幾月結束的?			
<i>Warning: these figures indicate the number of cases found in the data file. They cannot be interpreted as summary statistics of the population of interest.</i>			
# BS704001: 七.4.(01)你這個工作是如何找到的?(可複選)_自己在網路上找到的, 如: 人力銀行等			
Information	[Type= discrete] [Format=numeric] [Range= 0-9] [Missing=*]		
Statistics [NW/ W]	[Valid=145 /-] [Invalid=0 /-]		
Value	Label	Cases	Percentage
0	0.跳答	40	27.6%
1	1.有勾選	26	17.9%
2	2.無勾選	79	54.5%
8	8.拒答	0	
9	9.missing	0	
<i>Warning: these figures indicate the number of cases found in the data file. They cannot be interpreted as summary statistics of the population of interest.</i>			
# BS704002: 七.4.(02)你這個工作是如何找到的?(可複選)_同學(包括上、下屆同學)介紹			
Information	[Type= discrete] [Format=numeric] [Range= 0-9] [Missing=*]		
Statistics [NW/ W]	[Valid=145 /-] [Invalid=0 /-]		
Value	Label	Cases	Percentage
0	0.跳答	40	27.6%
1	1.有勾選	26	17.9%
2	2.無勾選	79	54.5%
8	8.拒答	0	
9	9.missing	0	
<i>Warning: these figures indicate the number of cases found in the data file. They cannot be interpreted as summary statistics of the population of interest.</i>			
# BS704003: 七.7.(03)你這個工作是如何找到的?(可複選)_鄰居介紹			
Information	[Type= discrete] [Format=numeric] [Range= 0-9] [Missing=*]		
Statistics [NW/ W]	[Valid=145 /-] [Invalid=0 /-]		
Value	Label	Cases	Percentage
0	0.跳答	40	27.6%
1	1.有勾選	0	
2	2.無勾選	105	72.4%
8	8.拒答	0	
9	9.missing	0	
<i>Warning: these figures indicate the number of cases found in the data file. They cannot be interpreted as summary statistics of the population of interest.</i>			
# BS704004: 七.7.(04)你這個工作是如何找到的?(可複選)_以前同事介紹			
Information	[Type= discrete] [Format=numeric] [Range= 0-9] [Missing=*]		
Statistics [NW/ W]	[Valid=145 /-] [Invalid=0 /-]		
Value	Label	Cases	Percentage
0	0.跳答	40	27.6%
1	1.有勾選	1	0.7%
2	2.無勾選	104	71.7%
8	8.拒答	0	
9	9.missing	0	
<i>Warning: these figures indicate the number of cases found in the data file. They cannot be interpreted as summary statistics of the population of interest.</i>			
# BS704005: 七.7.(05)你這個工作是如何找到的?(可複選)_同鄉介紹			
Information	[Type= discrete] [Format=numeric] [Range= 0-9] [Missing=*]		

# BS704005: 七.7.(05)你這個工作是如何找到的?(可複選)_同鄉介紹			
Statistics [NW/ W]		[Valid=145 /-] [Invalid=0 /-]	
Value	Label	Cases	Percentage
0	0.跳答	40	<div></div> 27.6%
1	1.有勾選	0	
2	2.無勾選	105	<div></div> 72.4%
8	8.拒答	0	
9	9.missing	0	
Warning: these figures indicate the number of cases found in the data file. They cannot be interpreted as summary statistics of the population of interest.			
# BS704006: 七.7.(06)你這個工作是如何找到的?(可複選)_老師介紹			
Information		[Type= discrete] [Format=numeric] [Range= 0-9] [Missing=*]	
Statistics [NW/ W]		[Valid=145 /-] [Invalid=0 /-]	
Value	Label	Cases	Percentage
0	0.跳答	40	<div></div> 27.6%
1	1.有勾選	12	<div></div> 8.3%
2	2.無勾選	93	<div></div> 64.1%
8	8.拒答	0	
9	9.missing	0	
Warning: these figures indicate the number of cases found in the data file. They cannot be interpreted as summary statistics of the population of interest.			
# BS704007: 七.7.(07)你這個工作是如何找到的?(可複選)_親戚介紹			
Information		[Type= discrete] [Format=numeric] [Range= 0-9] [Missing=*]	
Statistics [NW/ W]		[Valid=145 /-] [Invalid=0 /-]	
Value	Label	Cases	Percentage
0	0.跳答	40	<div></div> 27.6%
1	1.有勾選	8	<div></div> 5.5%
2	2.無勾選	97	<div></div> 66.9%
8	8.拒答	0	
9	9.missing	0	
Warning: these figures indicate the number of cases found in the data file. They cannot be interpreted as summary statistics of the population of interest.			
# BS704008: 七.7.(08)你這個工作是如何找到的?(可複選)_朋友介紹			
Information		[Type= discrete] [Format=numeric] [Range= 0-9] [Missing=*]	
Statistics [NW/ W]		[Valid=145 /-] [Invalid=0 /-]	
Value	Label	Cases	Percentage
0	0.跳答	40	<div></div> 27.6%
1	1.有勾選	11	<div></div> 7.6%
2	2.無勾選	94	<div></div> 64.8%
8	8.拒答	0	
9	9.missing	0	
Warning: these figures indicate the number of cases found in the data file. They cannot be interpreted as summary statistics of the population of interest.			
# BS704009: 七.7.(09)你這個工作是如何找到的?(可複選)_家人介紹			
Information		[Type= discrete] [Format=numeric] [Range= 0-9] [Missing=*]	
Statistics [NW/ W]		[Valid=145 /-] [Invalid=0 /-]	
Value	Label	Cases	Percentage
0	0.跳答	40	<div></div> 27.6%

# BS704009: 七.7.(09)你這個工作是如何找到的?(可複選)_家人介紹			
Value	Label	Cases	Percentage
1	1.有勾選	16	<div><div></div></div> 11.0%
2	2.無勾選	89	<div><div></div></div> 61.4%
8	8.拒答	0	
9	9.missing	0	
Warning: these figures indicate the number of cases found in the data file. They cannot be interpreted as summary statistics of the population of interest.			
# BS704010: 七.7.(10)你這個工作是如何找到的?(可複選)_親戚、同事等的朋友介紹			
Information	[Type= discrete] [Format=numeric] [Range= 0-9] [Missing=*]		
Statistics [NW/ W]	[Valid=145 /-] [Invalid=0 /-]		
Value	Label	Cases	Percentage
0	0.跳答	40	<div><div></div></div> 27.6%
1	1.有勾選	1	<div><div></div></div> 0.7%
2	2.無勾選	104	<div><div></div></div> 71.7%
8	8.拒答	0	
9	9.missing	0	
Warning: these figures indicate the number of cases found in the data file. They cannot be interpreted as summary statistics of the population of interest.			
# BS704011: 七.7.(11)你這個工作是如何找到的?(可複選)_政府就業輔導機構介紹			
Information	[Type= discrete] [Format=numeric] [Range= 0-9] [Missing=*]		
Statistics [NW/ W]	[Valid=145 /-] [Invalid=0 /-]		
Value	Label	Cases	Percentage
0	0.跳答	40	<div><div></div></div> 27.6%
1	1.有勾選	0	
2	2.無勾選	105	<div><div></div></div> 72.4%
8	8.拒答	0	
9	9.missing	0	
Warning: these figures indicate the number of cases found in the data file. They cannot be interpreted as summary statistics of the population of interest.			
# BS704012: 七.7.(12)你這個工作是如何找到的?(可複選)_私人就業輔導機構介紹			
Information	[Type= discrete] [Format=numeric] [Range= 0-9] [Missing=*]		
Statistics [NW/ W]	[Valid=145 /-] [Invalid=0 /-]		
Value	Label	Cases	Percentage
0	0.跳答	40	<div><div></div></div> 27.6%
1	1.有勾選	1	<div><div></div></div> 0.7%
2	2.無勾選	104	<div><div></div></div> 71.7%
8	8.拒答	0	
9	9.missing	0	
Warning: these figures indicate the number of cases found in the data file. They cannot be interpreted as summary statistics of the population of interest.			
# BS704013: 七.7.(13)你這個工作是如何找到的?(可複選)_經由政府考試任用或派用			
Information	[Type= discrete] [Format=numeric] [Range= 0-9] [Missing=*]		
Statistics [NW/ W]	[Valid=145 /-] [Invalid=0 /-]		
Value	Label	Cases	Percentage
0	0.跳答	40	<div><div></div></div> 27.6%
1	1.有勾選	0	
2	2.無勾選	105	<div><div></div></div> 72.4%

# BS704013: 七.7.(13)你這個工作是如何找到的?(可複選)_經由政府考試任用或派用			
Value	Label	Cases	Percentage
8	8.拒答	0	
9	9.missing	0	
Warning: these figures indicate the number of cases found in the data file. They cannot be interpreted as summary statistics of the population of interest.			
# BS704014: 七.7.(14)你這個工作是如何找到的?(可複選)_依求才廣告自行應徵			
Information	[Type= discrete] [Format=numeric] [Range= 0-9] [Missing=*]		
Statistics [NW/ W]	[Valid=145 /-] [Invalid=0 /-]		
Value	Label	Cases	Percentage
0	0.跳答	40	<div><div></div></div> 27.6%
1	1.有勾選	8	<div><div></div></div> 5.5%
2	2.無勾選	97	<div><div></div></div> 66.9%
8	8.拒答	0	
9	9.missing	0	
Warning: these figures indicate the number of cases found in the data file. They cannot be interpreted as summary statistics of the population of interest.			
# BS704015: 七.7.(15)你這個工作是如何找到的?(可複選)_機構考試招募			
Information	[Type= discrete] [Format=numeric] [Range= 0-9] [Missing=*]		
Statistics [NW/ W]	[Valid=145 /-] [Invalid=0 /-]		
Value	Label	Cases	Percentage
0	0.跳答	40	<div><div></div></div> 27.6%
1	1.有勾選	0	
2	2.無勾選	105	<div><div></div></div> 72.4%
8	8.拒答	0	
9	9.missing	0	
Warning: these figures indicate the number of cases found in the data file. They cannot be interpreted as summary statistics of the population of interest.			
# BS704016: 七.7.(16)你這個工作是如何找到的?(可複選)_公司或工廠派人招募			
Information	[Type= discrete] [Format=numeric] [Range= 0-9] [Missing=*]		
Statistics [NW/ W]	[Valid=145 /-] [Invalid=0 /-]		
Value	Label	Cases	Percentage
0	0.跳答	40	<div><div></div></div> 27.6%
1	1.有勾選	3	<div><div></div></div> 2.1%
2	2.無勾選	102	<div><div></div></div> 70.3%
8	8.拒答	0	
9	9.missing	0	
Warning: these figures indicate the number of cases found in the data file. They cannot be interpreted as summary statistics of the population of interest.			
# BS704017: 七.7.(17)你這個工作是如何找到的?(可複選)_自行獨資創業			
Information	[Type= discrete] [Format=numeric] [Range= 0-9] [Missing=*]		
Statistics [NW/ W]	[Valid=145 /-] [Invalid=0 /-]		
Value	Label	Cases	Percentage
0	0.跳答	40	<div><div></div></div> 27.6%
1	1.有勾選	0	
2	2.無勾選	105	<div><div></div></div> 72.4%
8	8.拒答	0	
9	9.missing	0	

# BS704017: 七.7.(17)你這個工作是如何找到的?(可複選)_自行獨資創業			
<i>Warning: these figures indicate the number of cases found in the data file. They cannot be interpreted as summary statistics of the population of interest.</i>			
# BS704018: 七.7.(18)你這個工作是如何找到的?(可複選)_親朋投資創業			
Information	[Type= discrete] [Format=numeric] [Range= 0-9] [Missing=*]		
Statistics [NW/ W]	[Valid=145 /-] [Invalid=0 /-]		
Value	Label	Cases	Percentage
0	0.跳答	40	 27.6%
1	1.有勾選	0	
2	2.無勾選	105	 72.4%
8	8.拒答	0	
9	9.missing	0	
<i>Warning: these figures indicate the number of cases found in the data file. They cannot be interpreted as summary statistics of the population of interest.</i>			
# BS704019: 七.7.(19)你這個工作是如何找到的?(可複選)_為家裡工作			
Information	[Type= discrete] [Format=numeric] [Range= 0-9] [Missing=*]		
Statistics [NW/ W]	[Valid=145 /-] [Invalid=0 /-]		
Value	Label	Cases	Percentage
0	0.跳答	40	 27.6%
1	1.有勾選	4	 2.8%
2	2.無勾選	101	 69.7%
8	8.拒答	0	
9	9.missing	0	
<i>Warning: these figures indicate the number of cases found in the data file. They cannot be interpreted as summary statistics of the population of interest.</i>			

# BS704020: 七.7.(20)你這個工作是如何找到的?(可複選)_其他，請說明：__			
Information	[Type= discrete] [Format=numeric] [Range= 0-9] [Missing=*]		
Statistics [NW/ W]	[Valid=145 /-] [Invalid=0 /-]		
Value	Label	Cases	Percentage
0	0.跳答	40	<div><div></div></div> 27.6%
1	1.有勾選	14	<div><div></div></div> 9.7%
2	2.無勾選	91	<div><div></div></div> 62.8%
8	8.拒答	0	
9	9.missing	0	
Warning: these figures indicate the number of cases found in the data file. They cannot be interpreted as summary statistics of the population of interest.			
# BS704100: 七.4-1.請問以上哪一個是最主要的方式?(請填上題代號)			
Information	[Type= discrete] [Format=numeric] [Range= 0-99] [Missing=*]		
Statistics [NW/ W]	[Valid=145 /-] [Invalid=0 /-]		
Value	Label	Cases	Percentage
0	00.跳答	40	<div><div></div></div> 27.6%
1	01.自己在網路上找到的，如：人力銀行等	24	<div><div></div></div> 16.6%
2	02.同學(包括上、下屆同學)介紹	21	<div><div></div></div> 14.5%
3	03.鄰居介紹	0	
4	04.以前同事介紹	1	<div><div></div></div> 0.7%
5	05.同鄉介紹	0	
6	06.老師介紹	10	<div><div></div></div> 6.9%
7	07.親戚介紹	4	<div><div></div></div> 2.8%
8	08.朋友介紹	7	<div><div></div></div> 4.8%
9	09.家人介紹	13	<div><div></div></div> 9.0%
10	10.親戚、同事等的朋友介紹	0	
11	11.政府就業輔導機構介紹	0	
12	12.私人就業輔導機構介紹	1	<div><div></div></div> 0.7%
13	13.經由政府考試任用或派用	0	
14	14.依求才廣告自行應徵	6	<div><div></div></div> 4.1%
15	15.機構考試招募	0	
16	16.公司或工廠派人招募	2	<div><div></div></div> 1.4%
17	17.自行獨資創業	0	
18	18.親朋投資創業	0	
19	19.為家裡工作	4	<div><div></div></div> 2.8%
20	20.其他	12	<div><div></div></div> 8.3%
98	98.拒答	0	
99	99.missing	0	
Warning: these figures indicate the number of cases found in the data file. They cannot be interpreted as summary statistics of the population of interest.			
# BS705000: 七.5.你上班的地點在哪?__縣(市)__鄉(鎮、市、區)			
Information	[Type= continuous] [Format=numeric] [Range= 0-999] [Missing=*]		
Statistics [NW/ W]	[Valid=145 /-] [Invalid=0 /-]		
Value	Label	Cases	Percentage
0	跳答	40	<div><div></div></div> 27.6%
100	台北市中正區	2	<div><div></div></div> 1.4%
103	台北市大同區	0	

BS705000: 七.5.你上班的地點在哪?__縣(市)__鄉(鎮、市、區)

Value	Label	Cases	Percentage
104	台北市中山區	3	2.1%
105	台北市松山區	2	1.4%
106	台北市大安區	7	4.8%
108	台北市萬華區	0	
110	台北市信義區	2	1.4%
111	台北市士林區	0	
112	台北市北投區	1	0.7%
114	台北市內湖區	1	0.7%
115	台北市南港區	0	
116	台北市文山區	0	
200	基隆市仁愛區	0	
201	基隆市信義區	0	
202	基隆市中正區	0	
203	基隆市中山區	0	
204	基隆市安樂區	0	
205	基隆市暖暖區	0	
206	基隆市七堵區	0	
207	新北市萬里鄉	0	
208	新北市金山鄉	0	
209	連江縣南竿鄉	0	
210	連江縣北竿鄉	0	
211	連江縣莒光鄉	0	
212	連江縣東引鄉	0	
220	新北市板橋區	4	2.8%
221	新北市汐止區	0	
222	新北市深坑區	0	
223	新北市石碇區	0	
224	新北市瑞芳區	0	
226	新北市平溪區	0	
227	新北市雙溪區	0	
228	新北市貢寮區	0	
231	新北市新店區	0	
232	新北市坪林區	0	
233	新北市烏來區	0	
234	新北市永和區	1	0.7%
235	新北市中和區	2	1.4%
236	新北市土城區	0	
237	新北市三峽區	0	
238	新北市樹林區	0	
239	新北市鶯歌區	0	
241	新北市三重區	1	0.7%
242	新北市新莊區	0	
243	新北市泰山區	0	
244	新北市林口區	0	
247	新北市蘆洲區	0	

BS705000: 七.5.你上班的地點在哪?__縣(市)__鄉(鎮、市、區)

Value	Label	Cases	Percentage
248	新北市五股區	0	
249	新北市八里區	0	
251	新北市淡水區	0	
252	新北市三芝區	0	
253	新北市石門區	0	
260	宜蘭縣宜蘭市	0	
261	宜蘭縣頭城鎮	0	
262	宜蘭縣礁溪鄉	0	
263	宜蘭縣壯圍鄉	0	
264	宜蘭縣員山鄉	0	
265	宜蘭縣羅東鎮	0	
266	宜蘭縣三星鄉	0	
267	宜蘭縣大同鄉	0	
268	宜蘭縣五結鄉	0	
269	宜蘭縣冬山鄉	0	
270	宜蘭縣蘇澳鎮	0	
272	宜蘭縣南澳鄉	0	
290	釣魚台列嶼	0	
300	新竹市	4	2.8%
302	新竹縣竹北市	0	
303	新竹縣湖口鄉	0	
304	新竹縣新豐鄉	0	
305	新竹縣新埔鎮	0	
306	新竹縣關西鎮	1	0.7%
307	新竹縣芎林鄉	0	
308	新竹縣寶山鄉	0	
310	新竹縣竹東鎮	0	
311	新竹縣五峰鄉	0	
312	新竹縣橫山鄉	0	
313	新竹縣尖石鄉	0	
314	新竹縣北埔鄉	0	
315	新竹縣峨眉鄉	0	
320	桃園市中壢區	41	28.3%
324	桃園市平區區	2	1.4%
325	桃園市龍潭區	0	
326	桃園市楊梅區	0	
327	桃園市新屋區	1	0.7%
328	桃園市觀音區	0	
330	桃園市桃園區	8	5.5%
333	桃園市龜山區	0	
334	桃園市八德區	4	2.8%
335	桃園市大溪區	0	
336	桃園市復興區	0	
337	桃園市大園區	0	
338	桃園市蘆竹區	2	1.4%

BS705000: 七.5.你上班的地點在哪?__縣(市)__鄉(鎮、市、區)

Value	Label	Cases	Percentage
350	苗栗縣竹南鎮	1	0.7%
351	苗栗縣頭份鎮	0	
352	苗栗縣三灣鄉	0	
353	苗栗縣南庄鄉	0	
354	苗栗縣獅潭鄉	0	
356	苗栗縣後龍鎮	0	
357	苗栗縣通霄鎮	0	
358	苗栗縣苑裡鎮	0	
360	苗栗縣苗栗市	1	0.7%
361	苗栗縣造橋鄉	0	
362	苗栗縣頭屋鄉	0	
363	苗栗縣公館鄉	0	
364	苗栗縣大湖鄉	0	
365	苗栗縣泰安鄉	0	
366	苗栗縣銅鑼鄉	0	
367	苗栗縣三義鄉	0	
368	苗栗縣西湖鄉	0	
369	苗栗縣卓蘭鎮	0	
400	台中市市區	1	0.7%
401	台中市東區	0	
402	台中市南區	0	
403	台中市西區	0	
404	台中市北區	0	
406	台中市北屯區	0	
407	台中市西屯區	0	
408	台中市南屯區	0	
411	台中市太平區	0	
412	台中市大里區	0	
413	台中市霧峰區	0	
414	台中市烏日區	0	
420	台中市豐原區	0	
421	台中市后里區	0	
422	台中市石岡區	0	
423	台中市東勢區	0	
424	台中市和平區	0	
426	台中市新社區	0	
427	台中市潭子區	0	
428	台中市大雅區	0	
429	台中市神岡區	0	
432	台中市大肚區	0	
433	台中市沙鹿區	0	
434	台中市龍井區	1	
435	台中市梧棲區	0	
436	台中市清水區	0	
437	台中市大甲區	0	

BS705000: 七.5.你上班的地點在哪?__縣(市)__鄉(鎮、市、區)

Value	Label	Cases	Percentage
438	台中市外埔區	0	
439	台中市大安區	0	
500	彰化縣彰化市	0	
502	彰化縣芬園鄉	0	
503	彰化縣花壇鄉	0	
504	彰化縣秀水鄉	0	
505	彰化縣鹿港鎮	0	
506	彰化縣福興鄉	0	
507	彰化縣線西鄉	0	
508	彰化縣和美鎮	0	
509	彰化縣伸港鄉	0	
510	彰化縣員林鎮	0	
511	彰化縣社頭鄉	0	
512	彰化縣永靖鄉	0	
513	彰化縣埔心鄉	0	
514	彰化縣溪湖鎮	0	
515	彰化縣大村鄉	0	
516	彰化縣埔鹽鄉	0	
520	彰化縣田中鎮	0	
521	彰化縣北斗鎮	0	
522	彰化縣田尾鄉	0	
523	彰化縣埤頭鄉	0	
524	彰化縣溪州鄉	0	
525	彰化縣竹塘鄉	0	
526	彰化縣二林鎮	0	
527	彰化縣大城鄉	0	
528	彰化縣芳苑鄉	0	
530	彰化縣二水鄉	0	
540	南投縣南投市	0	
541	南投縣中寮鄉	0	
542	南投縣草屯鎮	1	0.7%
544	南投縣國姓鄉	0	
545	南投縣埔里鎮	0	
546	南投縣仁愛鄉	0	
551	南投縣名間鄉	0	
552	南投縣集集鎮	0	
553	南投縣水里鄉	0	
555	南投縣魚池鄉	0	
556	南投縣信義鄉	0	
557	南投縣竹山鎮	0	
558	南投縣鹿谷鄉	0	
600	嘉義市	1	0.7%
602	嘉義縣番路鄉	0	
603	嘉義縣梅山鄉	0	
604	嘉義縣竹崎鄉	0	

BS705000: 七.5.你上班的地點在哪?__縣(市)__鄉(鎮、市、區)

Value	Label	Cases	Percentage
605	嘉義縣阿里山鄉	0	
606	嘉義縣中埔鄉	0	
607	嘉義縣大埔鄉	0	
608	嘉義縣水上鄉	0	
611	嘉義縣鹿草鄉	0	
612	嘉義縣太保市	0	
613	嘉義縣朴子市	0	
614	嘉義縣東石鄉	0	
615	嘉義縣六腳鄉	0	
616	嘉義縣新港鄉	0	
621	嘉義縣民雄鄉	0	
622	嘉義縣大林鎮	0	
623	嘉義縣溪口鄉	0	
624	嘉義縣義竹鄉	0	
625	嘉義縣布袋鎮	0	
630	雲林縣斗南鎮	0	
631	雲林縣大埤鄉	0	
632	雲林縣虎尾鎮	0	
633	雲林縣土庫鎮	0	
634	雲林縣褒忠鄉	0	
635	雲林縣東勢鄉	0	
636	雲林縣台西鄉	0	
637	雲林縣崙背鄉	0	
638	雲林縣麥寮鄉	0	
640	雲林縣斗六市	1	0.7%
643	雲林縣林內鄉	0	
646	雲林縣古坑鄉	1	0.7%
647	雲林縣莿桐鄉	0	
648	雲林縣西螺鎮	0	
649	雲林縣二崙鄉	0	
651	雲林縣北港鎮	0	
652	雲林縣水林鄉	0	
653	雲林縣口湖鄉	0	
654	雲林縣四湖鄉	0	
655	雲林縣元長鄉	0	
700	台南市中西區	0	
701	台南市東區	0	
702	台南市南區	0	
704	台南市北區	0	
708	台南市安平區	0	
709	台南市安南區	0	
710	台南市永康區	0	
711	台南市歸仁區	0	
712	台南市新化區	0	
713	台南市左區區	0	

BS705000: 七.5.你上班的地點在哪?__縣(市)__鄉(鎮、市、區)

Value	Label	Cases	Percentage
714	台南市玉井區	0	
715	台南市楠西區	0	
716	台南市南化區	0	
717	台南市仁德區	0	
718	台南市關廟區	0	
719	台南市龍崎區	0	
720	台南市官田區	0	
721	台南市麻豆區	0	
722	台南市佳里區	0	
723	台南市西港區	0	
724	台南市七股區	0	
725	台南市將軍區	0	
726	台南市學甲區	0	
727	台南市北門區	0	
730	台南市新營區	0	
731	台南市後壁區	0	
732	台南市白河區	0	
733	台南市東山區	0	
734	台南市六甲區	0	
735	台南市下營區	0	
736	台南市柳營區	0	
737	台南市鹽水區	0	
741	台南市善化區	0	
742	台南市大內區	0	
743	台南市山上區	0	
744	台南市新區區	0	
745	台南市安定區	0	
800	高雄市新興區	0	
801	高雄市前金區	0	
802	高雄市苓雅區	0	
803	高雄市鹽埕區	0	
804	高雄市鼓山區	0	
805	高雄市旗津區	0	
806	高雄市前鎮區	0	
807	高雄市三民區	1	0.7%
811	高雄市楠梓區	2	1.4%
812	高雄市小港區	1	0.7%
813	高雄市左營區	0	
814	高雄市仁武區	0	
815	高雄市大社區	0	
817	南海島東沙群島	0	
819	南海島南沙群島	0	
820	高雄市岡山區	0	
821	高雄市路竹區	0	
822	高雄市阿蓮區	0	

BS705000: 七.5.你上班的地點在哪?__縣(市)__鄉(鎮、市、區)

Value	Label	Cases	Percentage
823	高雄市田寮區	0	
824	高雄市燕巢區	0	
825	高雄市橋頭區	0	
826	高雄市梓官區	0	
827	高雄市彌陀區	0	
828	高雄市永安區	0	
829	高雄市湖內區	0	
830	高雄市鳳山區	0	
831	高雄市大寮區	0	
832	高雄市林園區	0	
833	高雄市烏松區	0	
840	高雄市大樹區	0	
842	高雄市旗山區	0	
843	高雄市美濃區	0	
844	高雄市六龜區	0	
845	高雄市內門區	0	
846	高雄市杉林區	0	
847	高雄市甲仙區	0	
848	高雄市桃源區	0	
849	高雄市那瑪夏區	0	
851	高雄市茂林區	0	
852	高雄市茄萣區	0	
880	澎湖縣馬公市	0	
881	澎湖縣西嶼鄉	0	
882	澎湖縣望安鄉	0	
883	澎湖縣七美鄉	0	
884	澎湖縣白沙鄉	0	
885	澎湖縣湖西鄉	0	
890	金門縣金沙鎮	0	
891	金門縣金湖鎮	0	
892	金門縣金寧鄉	0	
893	金門縣金城鎮	0	
894	金門縣烈嶼鄉	0	
896	金門縣烏坵鄉	0	
900	屏東縣屏東市	1	0.7%
901	屏東縣三地門鄉	0	
902	屏東縣霧台鄉	0	
903	屏東縣瑪家鄉	0	
904	屏東縣九如鄉	0	
905	屏東縣里港鄉	0	
906	屏東縣高樹鄉	0	
907	屏東縣鹽埔鄉	0	
908	屏東縣長治鄉	0	
909	屏東縣麟洛鄉	0	
911	屏東縣竹田鄉	0	

BS705000: 七.5.你上班的地點在哪?__縣(市)__鄉(鎮、市、區)

Value	Label	Cases	Percentage
912	屏東縣內埔鄉	0	
913	屏東縣萬丹鄉	0	
920	屏東縣潮州鎮	0	
921	屏東縣泰武鄉	0	
922	屏東縣來義鄉	0	
923	屏東縣萬巒鄉	0	
924	屏東縣崁頂鄉	0	
925	屏東縣新埤鄉	0	
926	屏東縣南州鄉	0	
927	屏東縣林邊鄉	0	
928	屏東縣東港鎮	0	
929	屏東縣琉球鄉	0	
931	屏東縣佳冬鄉	0	
932	屏東縣新園鄉	0	
940	屏東縣枋寮鄉	0	
941	屏東縣枋山鄉	0	
942	屏東縣春日鄉	0	
943	屏東縣獅子鄉	0	
944	屏東縣車城鄉	0	
945	屏東縣牡丹鄉	0	
946	屏東縣恆春鎮	0	
947	屏東縣滿州鄉	0	
950	台東縣台東市	0	
951	台東縣綠島鄉	0	
952	台東縣蘭嶼鄉	0	
953	台東縣延平鄉	0	
954	台東縣卑南鄉	0	
955	台東縣鹿野鄉	0	
956	台東縣關山鎮	0	
957	台東縣海端鄉	0	
958	台東縣池上鄉	0	
959	台東縣東河鄉	0	
961	台東縣成功鎮	0	
962	台東縣長濱鄉	0	
963	台東縣太麻里鄉	0	
964	台東縣金峰鄉	0	
965	台東縣大武鄉	0	
966	台東縣達仁鄉	0	
970	花蓮縣花蓮市	2	1.4%
971	花蓮縣新城鄉	0	
972	花蓮縣秀林鄉	0	
973	花蓮縣吉安鄉	0	
974	花蓮縣壽豐鄉	0	
975	花蓮縣鳳林鎮	0	
976	花蓮縣光復鄉	0	

# BS705000: 七.5.你上班的地點在哪?__縣(市)__鄉(鎮、市、區)			
Value	Label	Cases	Percentage
977	花蓮縣豐濱鄉	0	<div></div>
978	花蓮縣瑞穗鄉	0	
979	花蓮縣萬榮鄉	0	
981	花蓮縣玉里鎮	0	
982	花蓮縣卓溪鄉	0	
983	花蓮縣富里鄉	0	
995	無固定工作地點	1	
996	超出設定值(ex.國外)	0	
998	拒答	0	
999	missing	0	
Warning: these figures indicate the number of cases found in the data file. They cannot be interpreted as summary statistics of the population of interest.			
# BS706001: 七.6-1.工作時間是			
Information		[Type= discrete] [Format=numeric] [Range= 0-9] [Missing=*]	
Statistics [NW/ W]		[Valid=145 /-] [Invalid=0 /-]	
Value	Label	Cases	Percentage
0	0.跳答	40	<div></div> 27.6%
1	1.固定在白天	29	<div></div> 20.0%
2	2.固定在晚上	28	<div></div> 19.3%
3	3.白天晚上輪流	1	<div></div> 0.7%
4	4.固定從下午到晚上	8	<div></div> 5.5%
5	5.不固定工作時間(如排班、按件計酬等工作)	35	<div></div> 24.1%
6	6.其他	4	<div></div> 2.8%
8	8.拒答	0	
9	9.missing	0	
Warning: these figures indicate the number of cases found in the data file. They cannot be interpreted as summary statistics of the population of interest.			
# BS706002: 七.6-2.包括加班在內，平均一星期工作__小時【請填寫一個平均數】（不固定工作時間者，請以上個月情形回答）			
Information		[Type= continuous] [Format=numeric] [Range= 0-999] [Missing=*]	
Statistics [NW/ W]		[Valid=145 /-] [Invalid=0 /-]	
Value	Label	Cases	Percentage
0	000.跳答	40	<div></div> 100.0%
995	995.無固定工作時間(ex.展場、接專案活動等)	0	
998	998.拒答	0	
999	999.missing	0	
Warning: these figures indicate the number of cases found in the data file. They cannot be interpreted as summary statistics of the population of interest.			
# BS707001: 七.7-1.你的薪水是如何計算的？			
Information		[Type= discrete] [Format=numeric] [Range= 0-9] [Missing=*]	
Statistics [NW/ W]		[Valid=145 /-] [Invalid=0 /-]	
Value	Label	Cases	Percentage
0	0.跳答	40	<div></div> 27.6%
1	1.時薪	88	<div></div> 60.7%
2	2.日薪	6	<div></div> 4.1%
3	3.月薪	5	<div></div> 3.4%

# BS707001: 七.7-1.你的薪水是如何計算的?			
Value	Label	Cases	Percentage
4	4.按件計酬	5	<div><div></div></div> 3.4%
5	5.底薪加獎金	1	<div><div></div></div> 0.7%
6	6.自己當老闆	0	
8	8.拒答	0	
9	9.missing	0	
Warning: these figures indicate the number of cases found in the data file. They cannot be interpreted as summary statistics of the population of interest.			
# BS707002: 七.7-2.你這個工作平均每個月薪水大概有多少?			
Information	[Type= discrete] [Format=numeric] [Range= 0-99] [Missing=*]		
Statistics [NW/ W]	[Valid=145 /-] [Invalid=0 /-]		
Value	Label	Cases	Percentage
0	(00)跳答	40	<div><div></div></div> 27.6%
1	(01)9,999元以下	73	<div><div></div></div> 50.3%
2	(02)10,000~14,999	20	<div><div></div></div> 13.8%
3	(03)15,000~19,999	10	<div><div></div></div> 6.9%
4	(04)20,000~24,999	2	<div><div></div></div> 1.4%
5	(05)25,000~29,999	0	
6	(06)30,000~34,999	0	
7	(07)35,000~39,999	0	
8	(08)40,000~44,999	0	
9	(09)45,000~49,999	0	
10	(10)50,000~54,999	0	
11	(11)55,000~59,999	0	
12	(12)60,000以上	0	
98	(98)拒答	0	
99	(99)missing	0	
Warning: these figures indicate the number of cases found in the data file. They cannot be interpreted as summary statistics of the population of interest.			
# BS708001: 七.8.(01)你這個工作是否有下列的各項福利?(可複選)_勞保			
Information	[Type= discrete] [Format=numeric] [Range= 0-9] [Missing=*]		
Statistics [NW/ W]	[Valid=145 /-] [Invalid=0 /-]		
Value	Label	Cases	Percentage
0	0.跳答	40	<div><div></div></div> 27.6%
1	1.有勾選	46	<div><div></div></div> 31.7%
2	2.無勾選	59	<div><div></div></div> 40.7%
7	7.不知道、不清楚、不確定、"?"	0	
8	8.拒答	0	
9	9.missing	0	
Warning: these figures indicate the number of cases found in the data file. They cannot be interpreted as summary statistics of the population of interest.			
# BS708002: 七.8.(02)你這個工作是否有下列的各項福利?(可複選)_健保			
Information	[Type= discrete] [Format=numeric] [Range= 0-9] [Missing=*]		
Statistics [NW/ W]	[Valid=145 /-] [Invalid=0 /-]		
Value	Label	Cases	Percentage
0	0.跳答	40	<div><div></div></div> 27.6%
1	1.有勾選	24	<div><div></div></div> 16.6%

# BS708002: 七.8.(02)你這個工作是否有下列的各項福利?(可複選)_健保			
Value	Label	Cases	Percentage
2	2.無勾選	81	<div></div> 55.9%
7	7.不知道、不清楚、不確定、”?”	0	
8	8.拒答	0	
9	9.missing	0	
Warning: these figures indicate the number of cases found in the data file. They cannot be interpreted as summary statistics of the population of interest.			
# BS708003: 七.8.(03)你這個工作是否有下列的各項福利?(可複選)_公保			
Information	[Type= discrete] [Format=numeric] [Range= 0-9] [Missing=*]		
Statistics [NW/ W]	[Valid=145 /-] [Invalid=0 /-]		
Value	Label	Cases	Percentage
0	0.跳答	40	<div></div> 27.6%
1	1.有勾選	0	
2	2.無勾選	105	<div></div> 72.4%
7	7.不知道、不清楚、不確定、”?”	0	
8	8.拒答	0	
9	9.missing	0	
Warning: these figures indicate the number of cases found in the data file. They cannot be interpreted as summary statistics of the population of interest.			
# BS708004: 七.8.(04)你這個工作是否有下列的各項福利?(可複選)_團體保險			
Information	[Type= discrete] [Format=numeric] [Range= 0-9] [Missing=*]		
Statistics [NW/ W]	[Valid=145 /-] [Invalid=0 /-]		
Value	Label	Cases	Percentage
0	0.跳答	40	<div></div> 27.6%
1	1.有勾選	8	<div></div> 5.5%
2	2.無勾選	97	<div></div> 66.9%
7	7.不知道、不清楚、不確定、”?”	0	
8	8.拒答	0	
9	9.missing	0	
Warning: these figures indicate the number of cases found in the data file. They cannot be interpreted as summary statistics of the population of interest.			
# BS708005: 七.8.(05)你這個工作是否有下列的各項福利?(可複選)_三節獎金			
Information	[Type= discrete] [Format=numeric] [Range= 0-9] [Missing=*]		
Statistics [NW/ W]	[Valid=145 /-] [Invalid=0 /-]		
Value	Label	Cases	Percentage
0	0.跳答	40	<div></div> 27.6%
1	1.有勾選	1	<div></div> 0.7%
2	2.無勾選	104	<div></div> 71.7%
7	7.不知道、不清楚、不確定、”?”	0	
8	8.拒答	0	
9	9.missing	0	
Warning: these figures indicate the number of cases found in the data file. They cannot be interpreted as summary statistics of the population of interest.			
# BS708006: 七.8.(06)你這個工作是否有下列的各項福利?(可複選)_年終配股			
Information	[Type= discrete] [Format=numeric] [Range= 0-9] [Missing=*]		
Statistics [NW/ W]	[Valid=145 /-] [Invalid=0 /-]		

# BS708006: 七.8.(06)你這個工作是否有下列的各項福利?(可複選)_年終配股			
Value	Label	Cases	Percentage
0	0.跳答	40	<div><div></div></div> 27.6%
1	1.有勾選	0	
2	2.無勾選	105	<div><div></div></div> 72.4%
7	7.不知道、不清楚、不確定、”?”	0	
8	8.拒答	0	
9	9.missing	0	
Warning: these figures indicate the number of cases found in the data file. They cannot be interpreted as summary statistics of the population of interest.			
# BS708007: 七.8.(07)你這個工作是否有下列的各項福利?(可複選)_帶薪病假			
Information	[Type= discrete] [Format=numeric] [Range= 0-9] [Missing=*]		
Statistics [NW/ W]	[Valid=145 /-] [Invalid=0 /-]		
Value	Label	Cases	Percentage
0	0.跳答	40	<div><div></div></div> 27.6%
1	1.有勾選	0	
2	2.無勾選	105	<div><div></div></div> 72.4%
7	7.不知道、不清楚、不確定、”?”	0	
8	8.拒答	0	
9	9.missing	0	
Warning: these figures indicate the number of cases found in the data file. They cannot be interpreted as summary statistics of the population of interest.			
# BS708008: 七.8.(08)你這個工作是否有下列的各項福利?(可複選)_年休假			
Information	[Type= discrete] [Format=numeric] [Range= 0-9] [Missing=*]		
Statistics [NW/ W]	[Valid=145 /-] [Invalid=0 /-]		
Value	Label	Cases	Percentage
0	0.跳答	40	<div><div></div></div> 27.6%
1	1.有勾選	1	<div><div></div></div> 0.7%
2	2.無勾選	104	<div><div></div></div> 71.7%
7	7.不知道、不清楚、不確定、”?”	0	
8	8.拒答	0	
9	9.missing	0	
Warning: these figures indicate the number of cases found in the data file. They cannot be interpreted as summary statistics of the population of interest.			
# BS708009: 七.8.(09)你這個工作是否有下列的各項福利?(可複選)_帶職進修或進修補助			
Information	[Type= discrete] [Format=numeric] [Range= 0-9] [Missing=*]		
Statistics [NW/ W]	[Valid=145 /-] [Invalid=0 /-]		
Value	Label	Cases	Percentage
0	0.跳答	40	<div><div></div></div> 27.6%
1	1.有勾選	0	
2	2.無勾選	105	<div><div></div></div> 72.4%
7	7.不知道、不清楚、不確定、”?”	0	
8	8.拒答	0	
9	9.missing	0	
Warning: these figures indicate the number of cases found in the data file. They cannot be interpreted as summary statistics of the population of interest.			
# BS708010: 七.8.(10)你這個工作是否有下列的各項福利?(可複選)_子女教育補助金			
Information	[Type= discrete] [Format=numeric] [Range= 0-9] [Missing=*]		

# BS708010: 七.8.(10)你這個工作是否有下列的各項福利?(可複選)_子女教育補助金			
Statistics [NW/ W]		[Valid=145 /-] [Invalid=0 /-]	
Value	Label	Cases	Percentage
0	0.跳答	40	 27.6%
1	1.有勾選	0	
2	2.無勾選	105	 72.4%
7	7.不知道、不清楚、不確定、"?"	0	
8	8.拒答	0	
9	9.missing	0	
<i>Warning: these figures indicate the number of cases found in the data file. They cannot be interpreted as summary statistics of the population of interest.</i>			
# BS708011: 七.8.(11)你這個工作是否有下列的各項福利?(可複選)_宿舍或房屋津貼			
Information		[Type= discrete] [Format=numeric] [Range= 0-9] [Missing=*]	
Statistics [NW/ W]		[Valid=145 /-] [Invalid=0 /-]	
Value	Label	Cases	Percentage
0	0.跳答	40	 27.6%
1	1.有勾選	0	
2	2.無勾選	105	 72.4%
7	7.不知道、不清楚、不確定、"?"	0	
8	8.拒答	0	
9	9.missing	0	
<i>Warning: these figures indicate the number of cases found in the data file. They cannot be interpreted as summary statistics of the population of interest.</i>			
# BS708012: 七.8.(12)你這個工作是否有下列的各項福利?(可複選)_其他, 請說明: __			
Information		[Type= discrete] [Format=numeric] [Range= 0-9] [Missing=*]	
Statistics [NW/ W]		[Valid=145 /-] [Invalid=0 /-]	
Value	Label	Cases	Percentage
0	0.跳答	40	 27.6%
1	1.有勾選	6	 4.1%
2	2.無勾選	99	 68.3%
7	7.不知道、不清楚、不確定、"?"	0	
8	8.拒答	0	
9	9.missing	0	
<i>Warning: these figures indicate the number of cases found in the data file. They cannot be interpreted as summary statistics of the population of interest.</i>			
# BS708013: 七.8.(13)你這個工作是否有下列的各項福利?(可複選)_都沒有			
Information		[Type= discrete] [Format=numeric] [Range= 0-9] [Missing=*]	
Statistics [NW/ W]		[Valid=145 /-] [Invalid=0 /-]	
Value	Label	Cases	Percentage
0	0.跳答	40	 27.6%
1	1.有勾選	49	 33.8%
2	2.無勾選	56	 38.6%
7	7.不知道、不清楚、不確定、"?"	0	
8	8.拒答	0	
9	9.missing	0	
<i>Warning: these figures indicate the number of cases found in the data file. They cannot be interpreted as summary statistics of the population of interest.</i>			

# BS709001: 七.9.(1)關於你這個工作的性質，符合下列的說法嗎?在你的工作中要不斷學習新的技術和知識			
Information	[Type= discrete] [Format=numeric] [Range= 0-9] [Missing=*]		
Statistics [NW/ W]	[Valid=145 /-] [Invalid=0 /-]		
Value	Label	Cases	Percentage
0	0.跳答	40	<div><div></div></div> 27.6%
1	1.從不符合	15	<div><div></div></div> 10.3%
2	2.偶爾符合	48	<div><div></div></div> 33.1%
3	3.經常符合	28	<div><div></div></div> 19.3%
4	4.總是符合	14	<div><div></div></div> 9.7%
6	6.超出設定值	0	
7	7.不知道、不清楚、不確定、"?"	0	
8	8.拒答	0	
9	9.missing	0	
Warning: these figures indicate the number of cases found in the data file. They cannot be interpreted as summary statistics of the population of interest.			
# BS709002: 七.9.(2)關於你這個工作的性質，符合下列的說法嗎?經常在重複同樣的工作內容			
Information	[Type= discrete] [Format=numeric] [Range= 0-9] [Missing=*]		
Statistics [NW/ W]	[Valid=145 /-] [Invalid=0 /-]		
Value	Label	Cases	Percentage
0	0.跳答	40	<div><div></div></div> 27.6%
1	1.從不符合	5	<div><div></div></div> 3.4%
2	2.偶爾符合	12	<div><div></div></div> 8.3%
3	3.經常符合	48	<div><div></div></div> 33.1%
4	4.總是符合	40	<div><div></div></div> 27.6%
6	6.超出設定值	0	
7	7.不知道、不清楚、不確定、"?"	0	
8	8.拒答	0	
9	9.missing	0	
Warning: these figures indicate the number of cases found in the data file. They cannot be interpreted as summary statistics of the population of interest.			
# BS709003: 七.9.(3)關於你這個工作的性質，符合下列的說法嗎?自己無法決定進行工作的方式			
Information	[Type= discrete] [Format=numeric] [Range= 0-9] [Missing=*]		
Statistics [NW/ W]	[Valid=145 /-] [Invalid=0 /-]		
Value	Label	Cases	Percentage
0	0.跳答	40	<div><div></div></div> 27.6%
1	1.從不符合	18	<div><div></div></div> 12.4%
2	2.偶爾符合	42	<div><div></div></div> 29.0%
3	3.經常符合	26	<div><div></div></div> 17.9%
4	4.總是符合	19	<div><div></div></div> 13.1%
6	6.超出設定值	0	
7	7.不知道、不清楚、不確定、"?"	0	
8	8.拒答	0	
9	9.missing	0	
Warning: these figures indicate the number of cases found in the data file. They cannot be interpreted as summary statistics of the population of interest.			
# BS709004: 七.9.(4)關於你這個工作的性質，符合下列的說法嗎?經常不能決定自己的工作進度			
Information	[Type= discrete] [Format=numeric] [Range= 0-9] [Missing=*]		
Statistics [NW/ W]	[Valid=145 /-] [Invalid=0 /-]		

BS709004: 七.9.(4)關於你這個工作的性質，符合下列的說法嗎?經常不能決定自己的工作進度

Value	Label	Cases	Percentage
0	0.跳答	40	<div><div></div></div> 27.6%
1	1.從不符合	30	<div><div></div></div> 20.7%
2	2.偶爾符合	44	<div><div></div></div> 30.3%
3	3.經常符合	17	<div><div></div></div> 11.7%
4	4.總是符合	14	<div><div></div></div> 9.7%
6	6.超出設定值	0	
7	7.不知道、不清楚、不確定、"?"	0	
8	8.拒答	0	
9	9.missing	0	

Warning: these figures indicate the number of cases found in the data file. They cannot be interpreted as summary statistics of the population of interest.

BS710000: 七.10.整體而言，你滿意這個工作嗎?

Information	[Type= discrete] [Format=numeric] [Range= 0-9] [Missing=*]
Statistics [NW/ W]	[Valid=145 /-] [Invalid=0 /-]

Value	Label	Cases	Percentage
0	0.跳答	40	<div><div></div></div> 27.6%
1	1.很滿意	12	<div><div></div></div> 8.3%
2	2.滿意	73	<div><div></div></div> 50.3%
3	3.不滿意	19	<div><div></div></div> 13.1%
4	4.很不滿意	1	<div><div></div></div> 0.7%
6	6.超出設定值	0	
7	7.不知道、不清楚、不確定、"?"	0	
8	8.拒答	0	
9	9.missing	0	

Warning: these figures indicate the number of cases found in the data file. They cannot be interpreted as summary statistics of the population of interest.

BS711000: 七.11.過去兩年來，你一共做過幾個工作?(工作超過2個月的才算)

Information	[Type= discrete] [Format=numeric] [Range= 0-99] [Missing=*]
Statistics [NW/ W]	[Valid=145 /-] [Invalid=0 /-]

Value	Label	Cases	Percentage
0	00.跳答	47	<div><div></div></div> 32.4%
1		65	<div><div></div></div> 44.8%
2		24	<div><div></div></div> 16.6%
3		8	<div><div></div></div> 5.5%
4		1	<div><div></div></div> 0.7%
96	96.超出設定值	0	
97	97.不知道、不清楚、不確定、"?"	0	
98	98.拒答	0	
99	99.missing	0	

Warning: these figures indicate the number of cases found in the data file. They cannot be interpreted as summary statistics of the population of interest.

BS801001: 八.1.(1)關於您的交往對象，請問您的在意程度?相貌

Information	[Type= discrete] [Format=numeric] [Range= 1-9] [Missing=*]
Statistics [NW/ W]	[Valid=145 /-] [Invalid=0 /-]

Value	Label	Cases	Percentage
1	1.非常不在意	2	<div><div></div></div> 1.4%

# BS801001: 八.1.(1)關於您的交往對象，請問您的在意程度?相貌			
Value	Label	Cases	Percentage
2	2.不在意	10	<div><div></div></div> 6.9%
3	3.普通	46	<div><div></div></div> 31.7%
4	4.在意	85	<div><div></div></div> 58.6%
5	5.非常在意	2	<div><div></div></div> 1.4%
6	6.超出設定值	0	
7	7.不知道、不清楚、不確定、"?"	0	
8	8.拒答	0	
9	9.missing	0	
Warning: these figures indicate the number of cases found in the data file. They cannot be interpreted as summary statistics of the population of interest.			
# BS801002: 八.1.(2)關於您的交往對象，請問您的在意程度?身材			
Information	[Type= discrete] [Format=numeric] [Range= 1-9] [Missing=*]		
Statistics [NW/ W]	[Valid=145 /-] [Invalid=0 /-]		
Value	Label	Cases	Percentage
1	1.非常不在意	2	<div><div></div></div> 1.4%
2	2.不在意	7	<div><div></div></div> 4.8%
3	3.普通	64	<div><div></div></div> 44.1%
4	4.在意	68	<div><div></div></div> 46.9%
5	5.非常在意	4	<div><div></div></div> 2.8%
6	6.超出設定值	0	
7	7.不知道、不清楚、不確定、"?"	0	
8	8.拒答	0	
9	9.missing	0	
Warning: these figures indicate the number of cases found in the data file. They cannot be interpreted as summary statistics of the population of interest.			
# BS801003: 八.1.(3)關於您的交往對象，請問您的在意程度?個性			
Information	[Type= discrete] [Format=numeric] [Range= 1-9] [Missing=*]		
Statistics [NW/ W]	[Valid=145 /-] [Invalid=0 /-]		
Value	Label	Cases	Percentage
1	1.非常不在意	0	
2	2.不在意	1	<div><div></div></div> 0.7%
3	3.普通	0	
4	4.在意	43	<div><div></div></div> 29.7%
5	5.非常在意	101	<div><div></div></div> 69.7%
6	6.超出設定值	0	
7	7.不知道、不清楚、不確定、"?"	0	
8	8.拒答	0	
9	9.missing	0	
Warning: these figures indicate the number of cases found in the data file. They cannot be interpreted as summary statistics of the population of interest.			
# BS801004: 八.1.(4)關於您的交往對象，請問您的在意程度?學歷			
Information	[Type= discrete] [Format=numeric] [Range= 1-9] [Missing=*]		
Statistics [NW/ W]	[Valid=145 /-] [Invalid=0 /-]		
Value	Label	Cases	Percentage
1	1.非常不在意	4	<div><div></div></div> 2.8%
2	2.不在意	20	<div><div></div></div> 13.8%

# BS801004: 八.1.(4)關於您的交往對象，請問您的在意程度?學歷			
Value	Label	Cases	Percentage
3	3.普通	80	<div><div></div></div> 55.2%
4	4.在意	39	<div><div></div></div> 26.9%
5	5.非常在意	2	<div><div></div></div> 1.4%
6	6.超出設定值	0	
7	7.不知道、不清楚、不確定、"?"	0	
8	8.拒答	0	
9	9.missing	0	
Warning: these figures indicate the number of cases found in the data file. They cannot be interpreted as summary statistics of the population of interest.			
# BS801005: 八.1.(5)關於您的交往對象，請問您的在意程度?衣著打扮			
Information	[Type= discrete] [Format=numeric] [Range= 1-9] [Missing=*]		
Statistics [NW/ W]	[Valid=145 /-] [Invalid=0 /-]		
Value	Label	Cases	Percentage
1	1.非常不在意	1	<div><div></div></div> 0.7%
2	2.不在意	9	<div><div></div></div> 6.2%
3	3.普通	61	<div><div></div></div> 42.1%
4	4.在意	69	<div><div></div></div> 47.6%
5	5.非常在意	5	<div><div></div></div> 3.4%
6	6.超出設定值	0	
7	7.不知道、不清楚、不確定、"?"	0	
8	8.拒答	0	
9	9.missing	0	
Warning: these figures indicate the number of cases found in the data file. They cannot be interpreted as summary statistics of the population of interest.			
# BS801006: 八.1.(6)關於您的交往對象，請問您的在意程度?氣質			
Information	[Type= discrete] [Format=numeric] [Range= 1-9] [Missing=*]		
Statistics [NW/ W]	[Valid=145 /-] [Invalid=0 /-]		
Value	Label	Cases	Percentage
1	1.非常不在意	0	
2	2.不在意	3	<div><div></div></div> 2.1%
3	3.普通	25	<div><div></div></div> 17.2%
4	4.在意	86	<div><div></div></div> 59.3%
5	5.非常在意	31	<div><div></div></div> 21.4%
6	6.超出設定值	0	
7	7.不知道、不清楚、不確定、"?"	0	
8	8.拒答	0	
9	9.missing	0	
Warning: these figures indicate the number of cases found in the data file. They cannot be interpreted as summary statistics of the population of interest.			
# BS801007: 八.1.(7)關於您的交往對象，請問您的在意程度?家世背景			
Information	[Type= discrete] [Format=numeric] [Range= 1-9] [Missing=*]		
Statistics [NW/ W]	[Valid=145 /-] [Invalid=0 /-]		
Value	Label	Cases	Percentage
1	1.非常不在意	12	<div><div></div></div> 8.3%
2	2.不在意	32	<div><div></div></div> 22.1%
3	3.普通	76	<div><div></div></div> 52.4%

# BS801007: 八.1.(7)關於您的交往對象，請問您的在意程度?家世背景			
Value	Label	Cases	Percentage
4	4.在意	23	<div><div></div></div> 15.9%
5	5.非常在意	2	<div><div></div></div> 1.4%
6	6.超出設定值	0	
7	7.不知道、不清楚、不確定、”?”	0	
8	8.拒答	0	
9	9.missing	0	
Warning: these figures indicate the number of cases found in the data file. They cannot be interpreted as summary statistics of the population of interest.			
# BS801008: 八.1.(8)關於您的交往對象，請問您的在意程度?興趣			
Information	[Type= discrete] [Format=numeric] [Range= 1-9] [Missing=*]		
Statistics [NW/ W]	[Valid=145 /-] [Invalid=0 /-]		
Value	Label	Cases	Percentage
1	1.非常不在意	1	<div><div></div></div> 0.7%
2	2.不在意	2	<div><div></div></div> 1.4%
3	3.普通	34	<div><div></div></div> 23.4%
4	4.在意	66	<div><div></div></div> 45.5%
5	5.非常在意	42	<div><div></div></div> 29.0%
6	6.超出設定值	0	
7	7.不知道、不清楚、不確定、”?”	0	
8	8.拒答	0	
9	9.missing	0	
Warning: these figures indicate the number of cases found in the data file. They cannot be interpreted as summary statistics of the population of interest.			
# BS801009: 八.1.(9)關於您的交往對象，請問您的在意程度?宗教信仰			
Information	[Type= discrete] [Format=numeric] [Range= 1-9] [Missing=*]		
Statistics [NW/ W]	[Valid=145 /-] [Invalid=0 /-]		
Value	Label	Cases	Percentage
1	1.非常不在意	36	<div><div></div></div> 24.8%
2	2.不在意	36	<div><div></div></div> 24.8%
3	3.普通	58	<div><div></div></div> 40.0%
4	4.在意	9	<div><div></div></div> 6.2%
5	5.非常在意	6	<div><div></div></div> 4.1%
6	6.超出設定值	0	
7	7.不知道、不清楚、不確定、”?”	0	
8	8.拒答	0	
9	9.missing	0	
Warning: these figures indicate the number of cases found in the data file. They cannot be interpreted as summary statistics of the population of interest.			
# BS801a01: 八.1a.(1)包含以上，若還有以上未列出之其他項目，請依重要性依次列舉出三項：最在意：__			
Information	[Type= discrete] [Format=numeric] [Range= 0-99] [Missing=*]		
Statistics [NW/ W]	[Valid=145 /-] [Invalid=0 /-]		
Value	Label	Cases	Percentage
0	00.無(無最在意的條件)	0	
1	01.相貌	5	<div><div></div></div> 3.4%
2	02.身材	5	<div><div></div></div> 3.4%
3	03.個性	116	<div><div></div></div> 80.0%

BS801a01: 八.1a.(1)包含以上，若還有以上未列出之其他項目，請依重要性依次列舉出三項：最在意：__

Value	Label	Cases	Percentage
4	04.學歷	0	
5	05.衣著打扮	2	1.4%
6	06.氣質	5	3.4%
7	07.家世背景	2	1.4%
8	08.興趣	6	4.1%
9	09.宗教	1	0.7%
10	10.關係契合度	1	0.7%
11	11.人品	2	1.4%
12	12.經濟能力	0	
13	13.健康狀況	0	
14	14.價值觀	0	
15	15.年齡	0	
96	96.超出設定值	0	
97	97.不知道、不清楚、不確定、"?"	0	
98	98.拒答	0	
99	99.missing	0	

Warning: these figures indicate the number of cases found in the data file. They cannot be interpreted as summary statistics of the population of interest.

BS801a02: 八.1a.(2)包含以上，若還有以上未列出之其他項目，請依重要性依次列舉出三項：次在意：__

Information	[Type= discrete] [Format=numeric] [Range= 0-99] [Missing=*]
Statistics [NW/ W]	[Valid=145 /-] [Invalid=0 /-]

Value	Label	Cases	Percentage
0	00. 無(無最在意的條件)	0	
1	01.相貌	27	18.6%
2	02.身材	5	3.4%
3	03.個性	13	9.0%
4	04.學歷	4	2.8%
5	05.衣著打扮	3	2.1%
6	06.氣質	32	22.1%
7	07.家世背景	1	0.7%
8	08.興趣	43	29.7%
9	09.宗教	4	2.8%
10	10.關係契合度	9	6.2%
11	11.人品	2	1.4%
12	12.經濟能力	0	
13	13.健康狀況	0	
14	14.價值觀	2	1.4%
15	15.年齡	0	
96	96.超出設定值	0	
97	97.不知道、不清楚、不確定、"?"	0	
98	98.拒答	0	
99	99.missing	0	

Warning: these figures indicate the number of cases found in the data file. They cannot be interpreted as summary statistics of the population of interest.

BS801a03: 八.1a.(3)包含以上，若還有以上未列出之其他項目，請依重要性依次列舉出三項：在意：__

Information	[Type= discrete] [Format=numeric] [Range= 0-99] [Missing=*]
-------------	---

BS801a03: 八.1a.(3)包含以上，若還有以上未列出之其他項目，請依重要性依次列舉出三項：在意：__

Statistics [NW/ W] [Valid=145 /-] [Invalid=0 /-]

Value	Label	Cases	Percentage
0	00. 無(無最在意的條件)	2	1.4%
1	01.相貌	31	21.4%
2	02.身材	17	11.7%
3	03.個性	8	5.5%
4	04.學歷	7	4.8%
5	05.衣著打扮	9	6.2%
6	06.氣質	27	18.6%
7	07.家世背景	4	2.8%
8	08.興趣	31	21.4%
9	09.宗教	2	1.4%
10	10.關係契合度	2	1.4%
11	11.人品	0	
12	12.經濟能力	0	
13	13.健康狀況	0	
14	14.價值觀	1	0.7%
15	15.年齡	1	0.7%
96	96.超出設定值	0	
97	97.不知道、不清楚、不確定、"?"	0	
98	98.拒答	0	
99	99.missing	3	2.1%

Warning: these figures indicate the number of cases found in the data file. They cannot be interpreted as summary statistics of the population of interest.

BS802000: 八.2.如果交往對象的外在條件不好(例如：身高、體重、外表、身材)，一起走在路上會覺得丟臉

Information [Type= discrete] [Format=numeric] [Range= 1-9] [Missing=*]

Statistics [NW/ W] [Valid=145 /-] [Invalid=0 /-]

Value	Label	Cases	Percentage
1	1.非常同意	0	
2	2.同意	21	14.5%
3	3.普通	85	58.6%
4	4.不同意	32	22.1%
5	5.非常不同意	7	4.8%
6	6.超出設定值	0	
7	7.不知道、不清楚、不確定、"?"	0	
8	8.拒答	0	
9	9.missing	0	
















Warning: these figures indicate the number of cases found in the data file. They cannot be interpreted as summary statistics of the population of interest.

BS803000: 八.3.如果把您的時間分成100%，您希望花多少實質時間在情人上？

Information [Type= discrete] [Format=numeric] [Range= 1-9] [Missing=*]

Statistics [NW/ W] [Valid=145 /-] [Invalid=0 /-]

Value	Label	Cases	Percentage
1	1.超過80%	8	5.5%
2	2.61%~80%	25	17.2%
3	3.41%~60%	72	49.7%

# BS803000: 八.3.如果把您的時間分成100%，您希望花多少實質時間在情人上？			
Value	Label	Cases	Percentage
4	4.20%~40%	36	 24.8%
5	5.未滿20%	4	 2.8%
6	6.超出設定值	0	
7	7.不知道、不清楚、不確定、”？”	0	
8	8.拒答	0	
9	9.missing	0	
<i>Warning: these figures indicate the number of cases found in the data file. They cannot be interpreted as summary statistics of the population of interest.</i>			
# BS804000: 八.4.如果您和您的情人跟一群自己的朋友一起出遊，您覺得您必須要跟您的情人一直膩在一起？			
Information	[Type= discrete] [Format=numeric] [Range= 1-9] [Missing=*]		
Statistics [NW/ W]	[Valid=145 /-] [Invalid=0 /-]		
Value	Label	Cases	Percentage
1	1.非常同意	1	 0.7%
2	2.同意	26	 17.9%
3	3.沒感覺	37	 25.5%
4	4.不同意	72	 49.7%
5	5.非常不同意	9	 6.2%
6	6.超出設定值	0	
7	7.不知道、不清楚、不確定、”？”	0	
8	8.拒答	0	
9	9.missing	0	
<i>Warning: these figures indicate the number of cases found in the data file. They cannot be interpreted as summary statistics of the population of interest.</i>			
# BS805000: 八.5.您覺得您在挑選男/女朋友時，下列哪一個因素是最關鍵的？			
Information	[Type= discrete] [Format=numeric] [Range= 1-99] [Missing=*]		
Statistics [NW/ W]	[Valid=145 /-] [Invalid=0 /-]		
Value	Label	Cases	Percentage
1	01.臉蛋好	5	 3.4%
2	02.身材好	4	 2.8%
3	03.個性良好	113	 77.9%
4	04.有共通的興趣	19	 13.1%
5	05.金錢觀	1	 0.7%
6	06.有同樣的宗教信仰	0	
7	07.家庭背景	2	 1.4%
8	08.其他	0	
96	96.超出設定值	0	
97	97.不知道、不清楚、不確定、”？”	0	
98	98.拒答	0	
99	99.missing	1	 0.7%
<i>Warning: these figures indicate the number of cases found in the data file. They cannot be interpreted as summary statistics of the population of interest.</i>			
# BS806000: 八.6.您目前是否有戀愛對象？			
Information	[Type= discrete] [Format=numeric] [Range= 1-9] [Missing=*]		
Statistics [NW/ W]	[Valid=145 /-] [Invalid=0 /-]		
Value	Label	Cases	Percentage
1	1.是	52	 35.9%

# BS806000: 八.6.您目前是否有戀愛對象?			
Value	Label	Cases	Percentage
2	2.否	93	<div><div></div></div> 64.1%
8	8.拒答	0	
9	9.missing	0	
Warning: these figures indicate the number of cases found in the data file. They cannot be interpreted as summary statistics of the population of interest.			
# BS807001: 八.7.(1)請問您與情人曾經爭吵的原因中, 下列選項您覺得哪項比較多?(可複選)_為了朋友			
Information	[Type= discrete] [Format=numeric] [Range= 0-9] [Missing=*]		
Statistics [NW/ W]	[Valid=145 /-] [Invalid=0 /-]		
Value	Label	Cases	Percentage
0	0.跳答	57	<div><div></div></div> 39.3%
1	1.有勾選	30	<div><div></div></div> 20.7%
2	2.無勾選	58	<div><div></div></div> 40.0%
8	8.拒答	0	
9	9.missing	0	
Warning: these figures indicate the number of cases found in the data file. They cannot be interpreted as summary statistics of the population of interest.			
# BS807002: 八.7.(2)請問您與情人曾經爭吵的原因中, 下列選項您覺得哪項比較多?(可複選)_為了家庭、家人			
Information	[Type= discrete] [Format=numeric] [Range= 0-9] [Missing=*]		
Statistics [NW/ W]	[Valid=145 /-] [Invalid=0 /-]		
Value	Label	Cases	Percentage
0	0.跳答	57	<div><div></div></div> 39.3%
1	1.有勾選	6	<div><div></div></div> 4.1%
2	2.無勾選	82	<div><div></div></div> 56.6%
8	8.拒答	0	
9	9.missing	0	
Warning: these figures indicate the number of cases found in the data file. They cannot be interpreted as summary statistics of the population of interest.			
# BS807003: 八.7.(3)請問您與情人曾經爭吵的原因中, 下列選項您覺得哪項比較多?(可複選)_個性			
Information	[Type= discrete] [Format=numeric] [Range= 0-9] [Missing=*]		
Statistics [NW/ W]	[Valid=145 /-] [Invalid=0 /-]		
Value	Label	Cases	Percentage
0	0.跳答	57	<div><div></div></div> 39.3%
1	1.有勾選	43	<div><div></div></div> 29.7%
2	2.無勾選	45	<div><div></div></div> 31.0%
8	8.拒答	0	
9	9.missing	0	
Warning: these figures indicate the number of cases found in the data file. They cannot be interpreted as summary statistics of the population of interest.			
# BS807004: 八.7.(4)請問您與情人曾經爭吵的原因中, 下列選項您覺得哪項比較多?(可複選)_生活習慣			
Information	[Type= discrete] [Format=numeric] [Range= 0-9] [Missing=*]		
Statistics [NW/ W]	[Valid=145 /-] [Invalid=0 /-]		
Value	Label	Cases	Percentage
0	0.跳答	57	<div><div></div></div> 39.3%
1	1.有勾選	30	<div><div></div></div> 20.7%
2	2.無勾選	58	<div><div></div></div> 40.0%
8	8.拒答	0	

# BS807004: 八.7.(4)請問您與情人曾經爭吵的原因中，下列選項您覺得哪項比較多?(可複選)_生活習慣			
Value	Label	Cases	Percentage
9	9.missing	0	
Warning: these figures indicate the number of cases found in the data file. They cannot be interpreted as summary statistics of the population of interest.			
# BS807005: 八.7.(5)請問您與情人曾經爭吵的原因中，下列選項您覺得哪項比較多?(可複選)_金錢觀			
Information	[Type= discrete] [Format=numeric] [Range= 0-9] [Missing=*]		
Statistics [NW/ W]	[Valid=145 /-] [Invalid=0 /-]		
Value	Label	Cases	Percentage
0	0.跳答	57	<div><div></div></div> 39.3%
1	1.有勾選	8	<div><div></div></div> 5.5%
2	2.無勾選	80	<div><div></div></div> 55.2%
8	8.拒答	0	
9	9.missing	0	
Warning: these figures indicate the number of cases found in the data file. They cannot be interpreted as summary statistics of the population of interest.			
# BS807006: 八.7.(6)請問您與情人曾經爭吵的原因中，下列選項您覺得哪項比較多?(可複選)_興趣			
Information	[Type= discrete] [Format=numeric] [Range= 0-9] [Missing=*]		
Statistics [NW/ W]	[Valid=145 /-] [Invalid=0 /-]		
Value	Label	Cases	Percentage
0	0.跳答	57	<div><div></div></div> 39.3%
1	1.有勾選	10	<div><div></div></div> 6.9%
2	2.無勾選	78	<div><div></div></div> 53.8%
8	8.拒答	0	
9	9.missing	0	
Warning: these figures indicate the number of cases found in the data file. They cannot be interpreted as summary statistics of the population of interest.			
# BS807007: 八.7.(7)請問您與情人曾經爭吵的原因中，下列選項您覺得哪項比較多?(可複選)_宗教觀			
Information	[Type= discrete] [Format=numeric] [Range= 0-9] [Missing=*]		
Statistics [NW/ W]	[Valid=145 /-] [Invalid=0 /-]		
Value	Label	Cases	Percentage
0	0.跳答	57	<div><div></div></div> 39.3%
1	1.有勾選	1	<div><div></div></div> 0.7%
2	2.無勾選	87	<div><div></div></div> 60.0%
8	8.拒答	0	
9	9.missing	0	
Warning: these figures indicate the number of cases found in the data file. They cannot be interpreted as summary statistics of the population of interest.			

# BS807008: 八.7.(8)請問您與情人曾經爭吵的原因中，下列選項您覺得哪項比較多?(可複選)_政治觀			
Information	[Type= discrete] [Format=numeric] [Range= 0-9] [Missing=*]		
Statistics [NW/ W]	[Valid=145 /-] [Invalid=0 /-]		
Value	Label	Cases	Percentage
0	0.跳答	57	39.3%
1	1.有勾選	0	
2	2.無勾選	88	60.7%
8	8.拒答	0	
9	9.missing	0	
Warning: these figures indicate the number of cases found in the data file. They cannot be interpreted as summary statistics of the population of interest.			
# BS807009: 八.7.(9)請問您與情人曾經爭吵的原因中，下列選項您覺得哪項比較多?(可複選)_感情或付出得不平等			
Information	[Type= discrete] [Format=numeric] [Range= 0-9] [Missing=*]		
Statistics [NW/ W]	[Valid=145 /-] [Invalid=0 /-]		
Value	Label	Cases	Percentage
0	0.跳答	57	39.3%
1	1.有勾選	46	31.7%
2	2.無勾選	42	29.0%
8	8.拒答	0	
9	9.missing	0	
Warning: these figures indicate the number of cases found in the data file. They cannot be interpreted as summary statistics of the population of interest.			
# BS807010: 八.7.(10)請問您與情人曾經爭吵的原因中，下列選項您覺得哪項比較多?(可複選)_其他			
Information	[Type= discrete] [Format=numeric] [Range= 0-9] [Missing=*]		
Statistics [NW/ W]	[Valid=145 /-] [Invalid=0 /-]		
Value	Label	Cases	Percentage
0	0.跳答	57	39.3%
1	1.有勾選	3	2.1%
2	2.無勾選	85	58.6%
8	8.拒答	0	
9	9.missing	0	
Warning: these figures indicate the number of cases found in the data file. They cannot be interpreted as summary statistics of the population of interest.			
# BS807011: 八.7.(11)請問您與情人曾經爭吵的原因中，下列選項您覺得哪項比較多?(可複選)_沒吵架過			
Information	[Type= discrete] [Format=numeric] [Range= 0-9] [Missing=*]		
Statistics [NW/ W]	[Valid=145 /-] [Invalid=0 /-]		
Value	Label	Cases	Percentage
0	0.跳答	57	39.3%
1	1.有勾選	8	5.5%
2	2.無勾選	80	55.2%
8	8.拒答	0	
9	9.missing	0	
Warning: these figures indicate the number of cases found in the data file. They cannot be interpreted as summary statistics of the population of interest.			
# BS808000: 八.8.您到目前為止交過幾位男/女朋友?			
Information	[Type= discrete] [Format=numeric] [Range= 1-9] [Missing=*]		
Statistics [NW/ W]	[Valid=145 /-] [Invalid=0 /-]		

# BS808000: 八.8.您到目前為止交過幾位男/女朋友?			
Value	Label	Cases	Percentage
1	1.零位	57	<div><div></div></div> 39.3%
2	2.一位	42	<div><div></div></div> 29.0%
3	3.兩位	23	<div><div></div></div> 15.9%
4	4.三位	11	<div><div></div></div> 7.6%
5	5.四位及以上	12	<div><div></div></div> 8.3%
8	8.拒答	0	
9	9.missing	0	
Warning: these figures indicate the number of cases found in the data file. They cannot be interpreted as summary statistics of the population of interest.			
# BS901000: 九.1.請問您每天平均花多少時間上網?			
Information	[Type= discrete] [Format=numeric] [Range= 1-9] [Missing=*]		
Statistics [NW/ W]	[Valid=145 /-] [Invalid=0 /-]		
Value	Label	Cases	Percentage
1	1.0-1小時	7	<div><div></div></div> 4.8%
2	2.2-3小時	35	<div><div></div></div> 24.1%
3	3.4-6小時	66	<div><div></div></div> 45.5%
4	4.多於6小時	37	<div><div></div></div> 25.5%
6	6.超出設定值	0	
7	7.不知道、不清楚、不確定、"?"	0	
8	8.拒答	0	
9	9.missing	0	
Warning: these figures indicate the number of cases found in the data file. They cannot be interpreted as summary statistics of the population of interest.			
# BS902000: 九.2.請問您上網主要從事的活動為?			
Information	[Type= discrete] [Format=numeric] [Range= 1-99] [Missing=*]		
Statistics [NW/ W]	[Valid=145 /-] [Invalid=0 /-]		
Value	Label	Cases	Percentage
1	01.收發信件	19	<div><div></div></div> 13.1%
2	02.搜尋資料	23	<div><div></div></div> 15.9%
3	03.網路交友	2	<div><div></div></div> 1.4%
4	04.與朋友聊天	75	<div><div></div></div> 51.7%
5	05.線上遊戲	16	<div><div></div></div> 11.0%
6	06.網路購物	4	<div><div></div></div> 2.8%
7	07.其他, 請說明: ____	5	<div><div></div></div> 3.4%
96	96.超出設定值	1	<div><div></div></div> 0.7%
97	97.不知道、不清楚、不確定、"?"	0	
98	98.拒答	0	
99	99.missing	0	
Warning: these figures indicate the number of cases found in the data file. They cannot be interpreted as summary statistics of the population of interest.			
# BS903000: 九.3.請問您每天平均花多少時間使用社群網站(如Facebook、Twitter、Plurk等)			
Information	[Type= discrete] [Format=numeric] [Range= 1-9] [Missing=*]		
Statistics [NW/ W]	[Valid=145 /-] [Invalid=0 /-]		
Value	Label	Cases	Percentage
1	1.0-1小時	28	<div><div></div></div> 19.3%
2	2.2-3小時	51	<div><div></div></div> 35.2%

# BS903000: 九.3. 請問您每天平均花多少時間使用社群網站(如Facebook、Twitter、Plurk等)			
Value	Label	Cases	Percentage
3	3.4-6小時	46	<div><div></div></div> 31.7%
4	4.多於6小時	20	<div><div></div></div> 13.8%
6	6.超出設定值	0	
7	7.不知道、不清楚、不確定、"?"	0	
8	8.拒答	0	
9	9.missing	0	
Warning: these figures indicate the number of cases found in the data file. They cannot be interpreted as summary statistics of the population of interest.			
# BS904000: 九.4. 請問您最常使用的社群網站為?			
Information	[Type= discrete] [Format=numeric] [Range= 1-99] [Missing=*]		
Statistics [NW/ W]	[Valid=145 /-] [Invalid=0 /-]		
Value	Label	Cases	Percentage
1	01.Facebook	138	<div><div></div></div> 95.2%
2	02.Twitter	0	
3	03.Plurk	6	<div><div></div></div> 4.1%
4	04.Google+	0	
5	05.新浪維博	1	<div><div></div></div> 0.7%
6	06.人人網	0	
7	07.其他, 請說明: ____	0	
96	96.超出設定值	0	
97	97.不知道、不清楚、不確定、"?"	0	
98	98.拒答	0	
99	99.missing	0	
Warning: these figures indicate the number of cases found in the data file. They cannot be interpreted as summary statistics of the population of interest.			
# BS905000: 九.5. 請問您使用 Facebook 有多長的時間?			
Information	[Type= discrete] [Format=numeric] [Range= 1-9] [Missing=*]		
Statistics [NW/ W]	[Valid=145 /-] [Invalid=0 /-]		
Value	Label	Cases	Percentage
1	1.少於1年	3	<div><div></div></div> 2.1%
2	2.1-2年	87	<div><div></div></div> 60.0%
3	3.3-5年	51	<div><div></div></div> 35.2%
4	4.多於5年	4	<div><div></div></div> 2.8%
6	6.超出設定值	0	
7	7.不知道、不清楚、不確定、"?"	0	
8	8.拒答	0	
9	9.missing	0	
Warning: these figures indicate the number of cases found in the data file. They cannot be interpreted as summary statistics of the population of interest.			
# BS906000: 九.6. 請問您在 Facebook 上的好友人數約有—個人			
Information	[Type= continuous] [Format=numeric] [Range= 60-9999] [Missing=*]		
Statistics [NW/ W]	[Valid=145 /-] [Invalid=0 /-]		
Value	Label	Cases	Percentage
9997	9997.不知道、不清楚、不確定		
9999	9999.missing		
Warning: these figures indicate the number of cases found in the data file. They cannot be interpreted as summary statistics of the population of interest.			

# BS907000: 九.7.請問您目前透過 Facebook 認識的朋友約有 一個人			
Information	[Type= continuous] [Format=numeric] [Range= 0-9999] [Missing=*]		
Statistics [NW/ W]	[Valid=145 /-] [Invalid=0 /-]		
Value	Label	Cases	Percentage
9997	9997.不知道、不清楚、不確定	1	50.0%
9999	9999.missing	1	50.0%
Warning: these figures indicate the number of cases found in the data file. They cannot be interpreted as summary statistics of the population of interest.			
# BS908001: 九.8.(1)請問當您使用 Facebook 時，有多少時候符合下列敘述?在 Facebook 上與我互動的好友(大致)是固定的			
Information	[Type= discrete] [Format=numeric] [Range= 1-9] [Missing=*]		
Statistics [NW/ W]	[Valid=145 /-] [Invalid=0 /-]		
Value	Label	Cases	Percentage
1	1.從不符合	0	
2	2.偶爾符合	10	6.9%
3	3.經常符合	93	64.1%
4	4.總是符合	42	29.0%
6	6.超出設定值	0	
7	7.不知道、不清楚、不確定、”?”	0	
8	8.拒答	0	
9	9.missing	0	
Warning: these figures indicate the number of cases found in the data file. They cannot be interpreted as summary statistics of the population of interest.			
# BS908002: 九.8.(2)請問當您使用 Facebook 時，有多少時候符合下列敘述?我會主動發送好友邀請給我熟識的朋友			
Information	[Type= discrete] [Format=numeric] [Range= 1-9] [Missing=*]		
Statistics [NW/ W]	[Valid=145 /-] [Invalid=0 /-]		
Value	Label	Cases	Percentage
1	1.從不符合	13	9.0%
2	2.偶爾符合	30	20.7%
3	3.經常符合	70	48.3%
4	4.總是符合	32	22.1%
6	6.超出設定值	0	
7	7.不知道、不清楚、不確定、”?”	0	
8	8.拒答	0	
9	9.missing	0	
Warning: these figures indicate the number of cases found in the data file. They cannot be interpreted as summary statistics of the population of interest.			
# BS908003: 九.8.(3)請問當您使用 Facebook 時，有多少時候符合下列敘述?我會主動發送好友邀請給我認識但不熟識的朋友			
Information	[Type= discrete] [Format=numeric] [Range= 1-9] [Missing=*]		
Statistics [NW/ W]	[Valid=145 /-] [Invalid=0 /-]		
Value	Label	Cases	Percentage
1	1.從不符合	46	31.7%
2	2.偶爾符合	71	49.0%
3	3.經常符合	26	17.9%
4	4.總是符合	2	1.4%
6	6.超出設定值	0	
7	7.不知道、不清楚、不確定、”?”	0	

BS908003: 九.8.(3)請問當您使用**Facebook**時，有多少時候符合下列敘述?我會主動發送好友邀請給我認識但不熟識的朋友

Value	Label	Cases	Percentage
8	8.拒答	0	
9	9.missing	0	

Warning: these figures indicate the number of cases found in the data file. They cannot be interpreted as summary statistics of the population of interest.

BS908004: 九.8.(4)請問當您使用**Facebook**時，有多少時候符合下列敘述?我會主動發送好友邀請給尚不認識的朋友

Information	[Type= discrete] [Format=numeric] [Range= 1-9] [Missing=*]
Statistics [NW/ W]	[Valid=145 /-] [Invalid=0 /-]

Value	Label	Cases	Percentage
1	1.從不符合	102	70.3%
2	2.偶爾符合	33	22.8%
3	3.經常符合	9	6.2%
4	4.總是符合	1	0.7%
6	6.超出設定值	0	
7	7.不知道、不清楚、不確定、"?"	0	
8	8.拒答	0	
9	9.missing	0	

Warning: these figures indicate the number of cases found in the data file. They cannot be interpreted as summary statistics of the population of interest.

BS908005: 九.8.(5)請問當您使用**Facebook**時，有多少時候符合下列敘述?我會使用尋友工具(**FriendFinder**)主動搜尋可能的朋友

Information	[Type= discrete] [Format=numeric] [Range= 1-9] [Missing=*]
Statistics [NW/ W]	[Valid=145 /-] [Invalid=0 /-]

Value	Label	Cases	Percentage
1	1.從不符合	56	38.6%
2	2.偶爾符合	63	43.4%
3	3.經常符合	19	13.1%
4	4.總是符合	7	4.8%
6	6.超出設定值	0	
7	7.不知道、不清楚、不確定、"?"	0	
8	8.拒答	0	
9	9.missing	0	

Warning: these figures indicate the number of cases found in the data file. They cannot be interpreted as summary statistics of the population of interest.

BS908006: 九.8.(6)請問當您使用**Facebook**時，有多少時候符合下列敘述?我會接受熟識的朋友的好友邀請

Information	[Type= discrete] [Format=numeric] [Range= 1-9] [Missing=*]
Statistics [NW/ W]	[Valid=145 /-] [Invalid=0 /-]














Value	Label	Cases	Percentage
1	1.從不符合	3	2.1%
2	2.偶爾符合	9	6.2%
3	3.經常符合	50	34.5%
4	4.總是符合	83	57.2%
6	6.超出設定值	0	
7	7.不知道、不清楚、不確定、"?"	0	
8	8.拒答	0	

# BS908006: 九.8.(6)請問當您使用 Facebook 時，有多少時候符合下列敘述?我會接受熟識的朋友的好友邀請			
Value	Label	Cases	Percentage
9	9.missing	0	
<i>Warning: these figures indicate the number of cases found in the data file. They cannot be interpreted as summary statistics of the population of interest.</i>			
# BS908007: 九.8.(7)請問當您使用 Facebook 時，有多少時候符合下列敘述?我會接受我認識但不熟識的朋友的好友邀請			
Information	[Type= discrete] [Format=numeric] [Range= 1-9] [Missing=*]		
Statistics [NW/ W]	[Valid=145 /-] [Invalid=0 /-]		
Value	Label	Cases	Percentage
1	1.從不符合	8	<div><div></div></div> 5.5%
2	2.偶爾符合	35	<div><div></div></div> 24.1%
3	3.經常符合	65	<div><div></div></div> 44.8%
4	4.總是符合	37	<div><div></div></div> 25.5%
6	6.超出設定值	0	
7	7.不知道、不清楚、不確定、”?”	0	
8	8.拒答	0	
9	9.missing	0	
<i>Warning: these figures indicate the number of cases found in the data file. They cannot be interpreted as summary statistics of the population of interest.</i>			
# BS908008: 九.8.(8)請問當您使用 Facebook 時，有多少時候符合下列敘述?我會接受尚不認識的朋友的好友邀請			
Information	[Type= discrete] [Format=numeric] [Range= 1-9] [Missing=*]		
Statistics [NW/ W]	[Valid=145 /-] [Invalid=0 /-]		
Value	Label	Cases	Percentage
1	1.從不符合	64	<div><div></div></div> 44.1%
2	2.偶爾符合	58	<div><div></div></div> 40.0%
3	3.經常符合	20	<div><div></div></div> 13.8%
4	4.總是符合	3	<div><div></div></div> 2.1%
6	6.超出設定值	0	
7	7.不知道、不清楚、不確定、”?”	0	
8	8.拒答	0	
9	9.missing	0	
<i>Warning: these figures indicate the number of cases found in the data file. They cannot be interpreted as summary statistics of the population of interest.</i>			
# BS908009: 九.8.(9)請問當您使用 Facebook 時，有多少時候符合下列敘述?我會加入 Facebook 上的聯署行動(針對特定議題、新聞事件)			
Information	[Type= discrete] [Format=numeric] [Range= 1-9] [Missing=*]		
Statistics [NW/ W]	[Valid=145 /-] [Invalid=0 /-]		
Value	Label	Cases	Percentage
1	1.從不符合	50	<div><div></div></div> 34.5%
2	2.偶爾符合	71	<div><div></div></div> 49.0%
3	3.經常符合	22	<div><div></div></div> 15.2%
4	4.總是符合	2	<div><div></div></div> 1.4%
6	6.超出設定值	0	
7	7.不知道、不清楚、不確定、”?”	0	
8	8.拒答	0	
9	9.missing	0	
<i>Warning: these figures indicate the number of cases found in the data file. They cannot be interpreted as summary statistics of the population of interest.</i>			

# BS908010: 九.8.(10)請問當您使用Facebook時，有多少時候符合下列敘述?我會刪除已登錄的好友			
Information	[Type= discrete] [Format=numeric] [Range= 1-9] [Missing=*]		
Statistics [NW/ W]	[Valid=145 /-] [Invalid=0 /-]		
Value	Label	Cases	Percentage
1	1.從不符合	63	<div><div></div></div> 43.4%
2	2.偶爾符合	66	<div><div></div></div> 45.5%
3	3.經常符合	12	<div><div></div></div> 8.3%
4	4.總是符合	4	<div><div></div></div> 2.8%
6	6.超出設定值	0	
7	7.不知道、不清楚、不確定、”?”	0	
8	8.拒答	0	
9	9.missing	0	
Warning: these figures indicate the number of cases found in the data file. They cannot be interpreted as summary statistics of the population of interest.			
# BS90810a: 九.8.(10a)請問當您使用Facebook時，有多少時候符合下列敘述?我曾經刪除一個已登錄的好友			
Information	[Type= discrete] [Format=numeric] [Range= 0-9999] [Missing=*]		
Statistics [NW/ W]	[Valid=145 /-] [Invalid=0 /-]		
Value	Label	Cases	Percentage
0	0000.跳答	63	<div><div></div></div> 43.4%
1		16	<div><div></div></div> 11.0%
2		16	<div><div></div></div> 11.0%
3		6	<div><div></div></div> 4.1%
4		4	<div><div></div></div> 2.8%
5		5	<div><div></div></div> 3.4%
6		2	<div><div></div></div> 1.4%
7		1	<div><div></div></div> 0.7%
10		16	<div><div></div></div> 11.0%
20		4	<div><div></div></div> 2.8%
30		2	<div><div></div></div> 1.4%
50		7	<div><div></div></div> 4.8%
100		3	<div><div></div></div> 2.1%
9997	9997.不知道	0	
9999	9999.missing	0	
Warning: these figures indicate the number of cases found in the data file. They cannot be interpreted as summary statistics of the population of interest.			
# BS90810b: 九.8.(10b)請問當您使用Facebook時，有多少時候符合下列敘述?刪除的原因為何?			
Information	[Type= discrete] [Format=numeric] [Range= 0-9] [Missing=*]		
Statistics [NW/ W]	[Valid=145 /-] [Invalid=0 /-]		
Value	Label	Cases	Percentage
0	0.跳答	63	<div><div></div></div> 43.4%
1	1.發生爭執	13	<div><div></div></div> 9.0%
2	2.彼此鮮少互動	48	<div><div></div></div> 33.1%
3	3.情侶分手	1	<div><div></div></div> 0.7%
4	4.共同從事的活動結束	1	<div><div></div></div> 0.7%
5	5.其他，請說明：_____	19	<div><div></div></div> 13.1%
6	6.超出設定值	0	
7	7.不知道、不清楚、不確定、”?”	0	

# BS90810b: 九.8.(10b)請問當您使用 Facebook 時， 有多少時候符合下列敘述?刪除的原因為何?			
Value	Label	Cases	Percentage
8	8.拒答	0	
9	9.missing	0	
Warning: these figures indicate the number of cases found in the data file. They cannot be interpreted as summary statistics of the population of interest.			
# BSsex: 受訪者性別			
Information	[Type= discrete] [Format=numeric] [Range= 1-9] [Missing=*]		
Statistics [NW/ W]	[Valid=145 /-] [Invalid=0 /-]		
Value	Label	Cases	Percentage
1	1.男	57	39.3%
2	2.女	88	60.7%
8	8.拒答	0	
9	9.missing	0	
Warning: these figures indicate the number of cases found in the data file. They cannot be interpreted as summary statistics of the population of interest.			
# BSbirthy: 受訪者出生年(民國			
Information	[Type= discrete] [Format=numeric] [Range= 76-99] [Missing=*]		
Statistics [NW/ W]	[Valid=145 /-] [Invalid=0 /-]		
Value	Label	Cases	Percentage
76		1	0.7%
77		1	0.7%
78		1	0.7%
79		14	9.7%
80		14	9.7%
81		36	24.8%
82		78	53.8%
99	99.missing	0	
Warning: these figures indicate the number of cases found in the data file. They cannot be interpreted as summary statistics of the population of interest.			
# BSethnic: 受訪者族群認同			
Information	[Type= discrete] [Format=numeric] [Range= 1-9] [Missing=*]		
Statistics [NW/ W]	[Valid=145 /-] [Invalid=0 /-]		
Value	Label	Cases	Percentage
1	1.外省人	16	11.0%
2	2.台灣客家人	27	18.6%
3	3.台灣閩南人	83	57.2%
4	4.台灣原住民	1	0.7%
5	5.其他	16	11.0%
6	6.超出設定值	0	
7	7.不知道、不清楚、不確定、"?"	0	
8	8.拒答	0	
9	9.missing	2	1.4%
Warning: these figures indicate the number of cases found in the data file. They cannot be interpreted as summary statistics of the population of interest.			
# BSmajor2: 受訪者主修科系			
Information	[Type= discrete] [Format=numeric] [Range= 220201-999999] [Missing=*]		
Statistics [NW/ W]	[Valid=145 /-] [Invalid=0 /-]		

# BSmajor2: 受訪者主修科系			
Value	Label	Cases	Percentage
220201	220201.中國語文學系	0	
230127	230127.藝術與設計學系	2	1.4%
310306	310306.社會暨政策科學學系	9	6.2%
320105	320105.資訊傳播學系/資訊傳播學系碩士班	57	39.3%
340201	340201.管理學院學士班(主修：會計)	2	1.4%
340301	340301.管理學院學士班(主修：企業管理)	1	0.7%
340307	340307.管理學院學士班(主修：國際企業)	1	0.7%
340501	340501.管理學院學士班(主修：財務金融)	5	3.4%
350999	350999.管理學院學士班(英語專班)	6	4.1%
480109	480109.資訊管理學系/資訊管理學系碩士班	9	6.2%
520102	520102.通訊工程學系/通訊工程學系碩士班	9	6.2%
520106	520106.光電工程學系/光電工程學系碩士班	16	11.0%
520114	520114.資訊工程學系/資訊工程學系碩士班	2	1.4%
520161	520161.電機工程學系/電機工程學系碩士班	8	5.5%
520201	520201.機械工程學系/機械工程學系碩士班	3	2.1%
520404	520404.化學工程與材料科學學系/化學工程與材料科學學系	15	10.3%
999999	999999.missing	0	
Warning: these figures indicate the number of cases found in the data file. They cannot be interpreted as summary statistics of the population of interest.			
# BZodiac: 受訪者星座			
Information	[Type= discrete] [Format=numeric] [Range= 1-99] [Missing=*]		
Statistics [NW/ W]	[Valid=145 /-] [Invalid=0 /-]		
Value	Label	Cases	Percentage
1	01.摩羯座	14	9.7%
2	02.水瓶座	13	9.0%
3	03.雙魚座	13	9.0%
4	04.牡羊座	11	7.6%
5	05.金牛座	9	6.2%
6	06.雙子座	10	6.9%
7	07.巨蟹座	15	10.3%
8	08.獅子座	9	6.2%
9	09.處女座	12	8.3%
10	10.天秤座	17	11.7%
11	11.天蠍座	13	9.0%
12	12.射手座	9	6.2%
96	96.超出設定值	0	
97	97.不知道、不清楚、不確定、？	0	
98	98.拒答	0	
99	99.missing	0	
Warning: these figures indicate the number of cases found in the data file. They cannot be interpreted as summary statistics of the population of interest.			
# BSheight: 受訪者身高			
Information	[Type= continuous] [Format=numeric] [Range= 146-999] [Missing=*]		
Statistics [NW/ W]	[Valid=145 /-] [Invalid=0 /-]		

# BSheight: 受訪者身高			
Value	Label	Cases	Percentage
999	999.missing	1	 100.0%
Warning: these figures indicate the number of cases found in the data file. They cannot be interpreted as summary statistics of the population of interest.			
# BSweight: 受訪者體重			
Information	[Type= continuous] [Format=numeric] [Range= 39-999] [Missing=*]		
Statistics [NW/ W]	[Valid=145 /-] [Invalid=0 /-]		
Value	Label	Cases	Percentage
999	999.missing	4	 100.0%
Warning: these figures indicate the number of cases found in the data file. They cannot be interpreted as summary statistics of the population of interest.			
# BSob: 受訪者兄弟姊妹有___個哥哥			
Information	[Type= discrete] [Format=numeric] [Range= 0-9] [Missing=*]		
Statistics [NW/ W]	[Valid=145 /-] [Invalid=0 /-]		
Value	Label	Cases	Percentage
0	0.沒有	98	 67.6%
1		44	 30.3%
2		3	 2.1%
9	9.missing	0	
Warning: these figures indicate the number of cases found in the data file. They cannot be interpreted as summary statistics of the population of interest.			
# BSos: 受訪者兄弟姊妹有___個姊妹			
Information	[Type= discrete] [Format=numeric] [Range= 0-9] [Missing=*]		
Statistics [NW/ W]	[Valid=145 /-] [Invalid=0 /-]		
Value	Label	Cases	Percentage
0	0.沒有	97	 66.9%
1		37	 25.5%
2		8	 5.5%
3		2	 1.4%
4		1	 0.7%
9	9.missing	0	
Warning: these figures indicate the number of cases found in the data file. They cannot be interpreted as summary statistics of the population of interest.			
# BSyb: 受訪者兄弟姊妹有___個弟弟			
Information	[Type= discrete] [Format=numeric] [Range= 0-9] [Missing=*]		
Statistics [NW/ W]	[Valid=145 /-] [Invalid=0 /-]		
Value	Label	Cases	Percentage
0	0.沒有	100	 69.0%
1		42	 29.0%
2		3	 2.1%
9	9.missing	0	
Warning: these figures indicate the number of cases found in the data file. They cannot be interpreted as summary statistics of the population of interest.			
# BSys: 受訪者兄弟姊妹有___個妹妹			
Information	[Type= discrete] [Format=numeric] [Range= 0-9] [Missing=*]		
Statistics [NW/ W]	[Valid=145 /-] [Invalid=0 /-]		

# BSys: 受訪者兄弟姊妹有幾個妹妹			
Value	Label	Cases	Percentage
0	0.沒有	116	<div><div></div></div> 80.0%
1		26	<div><div></div></div> 17.9%
2		3	<div><div></div></div> 2.1%
9	9.missing	0	
Warning: these figures indicate the number of cases found in the data file. They cannot be interpreted as summary statistics of the population of interest.			
# BSfaedu: 受訪者父親教育程度			
Information	[Type= discrete] [Format=numeric] [Range= 1-99] [Missing=*]		
Statistics [NW/ W]	[Valid=145 /-] [Invalid=0 /-]		
Value	Label	Cases	Percentage
1	01.小學以下	0	
2	02.小學	1	<div><div></div></div> 0.7%
3	03.國/初中	15	<div><div></div></div> 10.3%
4	04.高中	15	<div><div></div></div> 10.3%
5	05.高職	30	<div><div></div></div> 20.7%
6	06.專科	26	<div><div></div></div> 17.9%
7	07.大學/學院	35	<div><div></div></div> 24.1%
8	08.研究所及以上	23	<div><div></div></div> 15.9%
9	09.其他	0	
97	97.不知道、不清楚、不確定、"?"	0	
98	98.拒答	0	
99	99.missing	0	
Warning: these figures indicate the number of cases found in the data file. They cannot be interpreted as summary statistics of the population of interest.			
# BSmoedu: 受訪者母親教育程度			
Information	[Type= discrete] [Format=numeric] [Range= 1-99] [Missing=*]		
Statistics [NW/ W]	[Valid=145 /-] [Invalid=0 /-]		
Value	Label	Cases	Percentage
1	01.小學以下	0	
2	02.小學	5	<div><div></div></div> 3.4%
3	03.國/初中	12	<div><div></div></div> 8.3%
4	04.高中	21	<div><div></div></div> 14.5%
5	05.高職	37	<div><div></div></div> 25.5%
6	06.專科	33	<div><div></div></div> 22.8%
7	07.大學/學院	31	<div><div></div></div> 21.4%
8	08.研究所及以上	6	<div><div></div></div> 4.1%
9	09.其他	0	
97	97.不知道、不清楚、不確定、?	0	
98	98.拒答	0	
99	99.missing	0	
Warning: these figures indicate the number of cases found in the data file. They cannot be interpreted as summary statistics of the population of interest.			
# BSfaethnic: 受訪者答父親族群認同			
Information	[Type= discrete] [Format=numeric] [Range= 1-9] [Missing=*]		
Statistics [NW/ W]	[Valid=145 /-] [Invalid=0 /-]		

# BSfaethnic: 受訪者答父親族群認同				
Value	Label	Cases	Percentage	
1	1.外省人	17	<div><div></div></div>	11.7%
2	2.台灣客家人	26	<div><div></div></div>	17.9%
3	3.台灣閩南人	92	<div><div></div></div>	63.4%
4	4.台灣原住民	2	<div><div></div></div>	1.4%
5	5.其他	7	<div><div></div></div>	4.8%
6	6.超出設定值	0		
7	7.不知道、不清楚、不確定、”?”	0		
8	8.拒答	0		
9	9.missing	1	<div><div></div></div>	0.7%
Warning: these figures indicate the number of cases found in the data file. They cannot be interpreted as summary statistics of the population of interest.				
# BSmoethnic: 受訪者答母親族群認同				
Information		[Type= discrete] [Format=numeric] [Range= 1-9] [Missing=*]		
Statistics [NW/ W]		[Valid=145 /-] [Invalid=0 /-]		
Value	Label	Cases	Percentage	
1	1.外省人	21	<div><div></div></div>	14.5%
2	2.台灣客家人	26	<div><div></div></div>	17.9%
3	3.台灣閩南人	90	<div><div></div></div>	62.1%
4	4.台灣原住民	1	<div><div></div></div>	0.7%
5	5.其他	6	<div><div></div></div>	4.1%
6	6.超出設定值	0		
7	7.不知道、不清楚、不確定、?	0		
8	8.拒答	0		
9	9.missing	1	<div><div></div></div>	0.7%
Warning: these figures indicate the number of cases found in the data file. They cannot be interpreted as summary statistics of the population of interest.				
# BSfaocc1: 1.受訪者父親現在有沒有在工作?				
Information		[Type= discrete] [Format=numeric] [Range= 1-9] [Missing=*]		
Statistics [NW/ W]		[Valid=145 /-] [Invalid=0 /-]		
Value	Label	Cases	Percentage	
1	1.有(續答1a,1c)	129	<div><div></div></div>	89.0%
2	2.沒有(續答2a)	15	<div><div></div></div>	10.3%
6	6.不適用	0		
7	7.不知道、不清楚、不確定、?	1	<div><div></div></div>	0.7%
8	8.拒答	0		
9	9.missing	0		
Warning: these figures indicate the number of cases found in the data file. They cannot be interpreted as summary statistics of the population of interest.				
# BSfaocc2: 1a.受訪者父親是受雇還是自雇?				
Information		[Type= discrete] [Format=numeric] [Range= 0-99] [Missing=*]		
Statistics [NW/ W]		[Valid=145 /-] [Invalid=0 /-]		
Value	Label	Cases	Percentage	
0	0.跳答	16	<div><div></div></div>	11.0%
1	01.自己一人工作，沒有雇用其他人	15	<div><div></div></div>	10.3%
2	02.自己當老闆，而且有雇用別人	22	<div><div></div></div>	15.2%
3	03.為私人雇主或私人機構工作	55	<div><div></div></div>	37.9%

# BSfaocc2: 1a.受訪者父親是受雇還是自雇？				
Value	Label	Cases	Percentage	
4	04.為公營企業工作	13	<div><div></div></div>	9.0%
5	05.為政府機構工作	14	<div><div></div></div>	9.7%
6	06. 幫家裡工作，支領固定薪水	2	<div><div></div></div>	1.4%
7	07. 幫家裡工作，沒有拿薪水	1	<div><div></div></div>	0.7%
8	08. 幫他人工作，無固定雇主	4	<div><div></div></div>	2.8%
9	09. 家庭代工	0		
10	10. 其他（請說明）	2	<div><div></div></div>	1.4%
97	97.不知道、不清楚、不確定、"?"	0		
98	98.拒答	0		
99	99.missing	1	<div><div></div></div>	0.7%
Warning: these figures indicate the number of cases found in the data file. They cannot be interpreted as summary statistics of the population of interest.				
# BSfaoccno: 1c.爸爸的公司人數有多少？				
Information		[Type= discrete] [Format=numeric] [Range= 0-9] [Missing=*]		
Statistics [NW/ W]		[Valid=145 /-] [Invalid=0 /-]		
Value	Label	Cases	Percentage	
0	(0)跳答	16	<div><div></div></div>	11.0%
1	(1)沒有雇用人	19	<div><div></div></div>	13.1%
2	(2)9人及其以下	22	<div><div></div></div>	15.2%
3	(3)10-29人	3	<div><div></div></div>	2.1%
4	(4)30-99人	8	<div><div></div></div>	5.5%
5	(5)100-499人	4	<div><div></div></div>	2.8%
6	(6)500人以上	12	<div><div></div></div>	8.3%
7	(7)不知道、不清楚、不確定、"?"	61	<div><div></div></div>	42.1%
8	(8)拒答	0		
9	(9)missing	0		
Warning: these figures indicate the number of cases found in the data file. They cannot be interpreted as summary statistics of the population of interest.				
# BSfanojob: 2a.受訪者父親沒有在工作的原因				
Information		[Type= discrete] [Format=numeric] [Range= 0-9] [Missing=*]		
Statistics [NW/ W]		[Valid=145 /-] [Invalid=0 /-]		
Value	Label	Cases	Percentage	
0	0.跳答	130	<div><div></div></div>	89.7%
1	1.失業	4	<div><div></div></div>	2.8%
2	2.退休	11	<div><div></div></div>	7.6%
3	3.其他	0		
7	7.不知道、不清楚、不確定、?	0		
8	8.拒答	0		
9	9.missing	0		
Warning: these figures indicate the number of cases found in the data file. They cannot be interpreted as summary statistics of the population of interest.				
# BSmooccl: 1.受訪者母親現在有沒有在工作？				
Information		[Type= discrete] [Format=numeric] [Range= 0-9] [Missing=*]		
Statistics [NW/ W]		[Valid=145 /-] [Invalid=0 /-]		
Value	Label	Cases	Percentage	
0	0.跳答	0		

# BSmoocc1: 1.受訪者母親現在有沒有在工作？			
Value	Label	Cases	Percentage
1	1.有(續答1a,1c)	102	<div><div></div></div> 70.3%
2	2.沒有(續答2a)	43	<div><div></div></div> 29.7%
7	7.不知道、不清楚、不確定、"?"	0	
8	8.拒答	0	
9	9.missing	0	
Warning: these figures indicate the number of cases found in the data file. They cannot be interpreted as summary statistics of the population of interest.			
# BSmoocc2: 1a.受訪者母親是受雇還是自雇？			
Information	[Type= discrete] [Format=numeric] [Range= 0-99] [Missing=*]		
Statistics [NW/ W]	[Valid=145 /-] [Invalid=0 /-]		
Value	Label	Cases	Percentage
0	00.跳答	42	<div><div></div></div> 29.0%
1	01.自己一人工作，沒有雇用其他人	4	<div><div></div></div> 2.8%
2	02.自己當老闆，而且有雇用別人	5	<div><div></div></div> 3.4%
3	03.為私人雇主或私人機構工作	56	<div><div></div></div> 38.6%
4	04.為公營企業工作	10	<div><div></div></div> 6.9%
5	05.為政府機構工作	16	<div><div></div></div> 11.0%
6	06.幫家裡工作，支領固定薪水	3	<div><div></div></div> 2.1%
7	07.幫家裡工作，沒有拿薪水	8	<div><div></div></div> 5.5%
8	08.幫他人工作，無固定雇主	1	<div><div></div></div> 0.7%
9	09.家庭代工	0	
10	10.其他(請說明)	0	
97	97.不知道、不清楚、不確定、?	0	
98	98.拒答	0	
99	99.missing	0	
Warning: these figures indicate the number of cases found in the data file. They cannot be interpreted as summary statistics of the population of interest.			
# BSmooccno: 1c.媽媽的公司人數有多少？			
Information	[Type= discrete] [Format=numeric] [Range= 0-9] [Missing=*]		
Statistics [NW/ W]	[Valid=145 /-] [Invalid=0 /-]		
Value	Label	Cases	Percentage
0	(0)跳答	44	<div><div></div></div> 30.3%
1	(1)沒有雇用人	10	<div><div></div></div> 6.9%
2	(2)9人及其以下	12	<div><div></div></div> 8.3%
3	(3)10-29人	14	<div><div></div></div> 9.7%
4	(4)30-99人	6	<div><div></div></div> 4.1%
5	(5)100-499人	13	<div><div></div></div> 9.0%
6	(6)500人以上	8	<div><div></div></div> 5.5%
7	(7)不知道、不清楚、不確定、"?"	38	<div><div></div></div> 26.2%
8	(8)拒答	0	
9	(9)missing	0	
Warning: these figures indicate the number of cases found in the data file. They cannot be interpreted as summary statistics of the population of interest.			
# BSmonojob: 2a.受訪者母親沒有在工作的原因			
Information	[Type= discrete] [Format=numeric] [Range= 0-9] [Missing=*]		
Statistics [NW/ W]	[Valid=145 /-] [Invalid=0 /-]		

# BSmonojob: 2a.受訪者母親沒有在工作的原因			
Value	Label	Cases	Percentage
0	0.跳答	102	<div><div></div></div> 70.3%
1	1.失業	0	
2	2.退休	4	<div><div></div></div> 2.8%
3	3.家庭主婦	33	<div><div></div></div> 22.8%
4	4.其他	2	<div><div></div></div> 1.4%
7	7.不知道、不清楚、不確定、"?"	1	<div><div></div></div> 0.7%
8	8.拒答	0	
9	9.missing	3	<div><div></div></div> 2.1%
Warning: these figures indicate the number of cases found in the data file. They cannot be interpreted as summary statistics of the population of interest.			
# BSfaincom: 受訪者父親收入			
Information		[Type= discrete] [Format=numeric] [Range= 1-99] [Missing=*]	
Statistics [NW/ W]		[Valid=145 /-] [Invalid=0 /-]	
Value	Label	Cases	Percentage
1	(01)無	7	<div><div></div></div> 4.8%
2	(02)不到10000	0	
3	(03) 10,000- 19,999	1	<div><div></div></div> 0.7%
4	(04) 20,000- 29,999	9	<div><div></div></div> 6.2%
5	(05) 30,000- 39,999	11	<div><div></div></div> 7.6%
6	(06) 40,000- 49,999	9	<div><div></div></div> 6.2%
7	(07) 50,000- 59,999	12	<div><div></div></div> 8.3%
8	(08) 60,000- 69,999	7	<div><div></div></div> 4.8%
9	(09) 70,000- 79,999	8	<div><div></div></div> 5.5%
10	(10) 80,000- 89,999	3	<div><div></div></div> 2.1%
11	(11) 90,000- 99,999	4	<div><div></div></div> 2.8%
12	(12) 100,000- 109,999	4	<div><div></div></div> 2.8%
13	(13) 110,000- 119,999	1	<div><div></div></div> 0.7%
14	(14) 120,000- 129,999	2	<div><div></div></div> 1.4%
15	(15) 130,000- 139,999	0	
16	(16) 140,000- 149,999	0	
17	(17) 150,000及以上	1	<div><div></div></div> 0.7%
18	(18) 不知道	66	<div><div></div></div> 45.5%
98	(98) 拒答	0	
99	(99) missing	0	
Warning: these figures indicate the number of cases found in the data file. They cannot be interpreted as summary statistics of the population of interest.			
# BSmoincom: 受訪者母親收入			
Information		[Type= discrete] [Format=numeric] [Range= 1-99] [Missing=*]	
Statistics [NW/ W]		[Valid=145 /-] [Invalid=0 /-]	
Value	Label	Cases	Percentage
1	(01)無	31	<div><div></div></div> 21.4%
2	(02)不到10000	1	<div><div></div></div> 0.7%
3	(03) 10,000- 19,999	6	<div><div></div></div> 4.1%
4	(04) 20,000- 29,999	14	<div><div></div></div> 9.7%
5	(05) 30,000- 39,999	15	<div><div></div></div> 10.3%

BSmoicom: 受訪者母親收入

Value	Label	Cases	Percentage
6	(06) 40,000- 49,999	9	6.2%
7	(07) 50,000- 59,999	10	6.9%
8	(08) 60,000- 69,999	4	2.8%
9	(09) 70,000- 79,999	4	2.8%
10	(10) 80,000- 89,999	1	0.7%
11	(11) 90,000- 99,999	0	
12	(12) 100,000- 109,999	2	1.4%
13	(13) 110,000- 119,999	1	0.7%
14	(14) 120,000- 129,999	0	
15	(15) 130,000- 139,999	0	
16	(16) 140,000- 149,999	0	
17	(17) 150,000及以上	0	
18	(18) 不知道	47	32.4%
98	(98) 拒答	0	
99	(99) missing	0	

Warning: these figures indicate the number of cases found in the data file. They cannot be interpreted as summary statistics of the population of interest.

BStoincom: 受訪者家庭總收入

Information	[Type= discrete] [Format=numeric] [Range= 1-99] [Missing=*]
Statistics [NW/ W]	[Valid=145 /-] [Invalid=0 /-]

Value	Label	Cases	Percentage
1	(01)無	0	
2	(02)不到10000	0	
3	(03) 10,000- 19,999	2	1.4%
4	(04) 20,000- 29,999	2	1.4%
5	(05) 30,000- 39,999	5	3.4%
6	(06) 40,000- 49,999	6	4.1%
7	(07) 50,000- 59,999	3	2.1%
8	(08) 60,000- 69,999	4	2.8%
9	(09) 70,000- 79,999	11	7.6%
10	(10) 80,000- 89,999	6	4.1%
11	(11) 90,000- 99,999	2	1.4%
12	(12) 100,000- 109,999	8	5.5%
13	(13) 110,000- 119,999	7	4.8%
14	(14) 120,000- 129,999	5	3.4%
15	(15) 130,000- 139,999	2	1.4%
16	(16) 140,000- 149,999	2	1.4%
17	(17) 150,000及以上	6	4.1%
18	(18) 不知道	74	51.0%
98	(98) 拒答	0	
99	(99) missing	0	

Warning: these figures indicate the number of cases found in the data file. They cannot be interpreted as summary statistics of the population of interest.

# BSzip: 受訪者家郵遞區號			
Information		[Type= continuous] [Format=numeric] [Range= 100-999] [Missing=*]	
Statistics [NW/ W]		[Valid=145 /-] [Invalid=0 /-]	
Value	Label	Cases	Percentage
999	999.missing		
<i>Warning: these figures indicate the number of cases found in the data file. They cannot be interpreted as summary statistics of the population of interest.</i>			
# BSnodisease: (01) 是否有以下重大疾病_無			
Information		[Type= discrete] [Format=numeric] [Range= 1-9] [Missing=*]	
Statistics [NW/ W]		[Valid=145 /-] [Invalid=0 /-]	
Value	Label	Cases	Percentage
1	1.有勾選	132	<div><div></div></div> 91.0%
2	2.無勾選	13	<div><div></div></div> 9.0%
6	6.超出設定值	0	
7	7.不知道、不清楚、不確定、”?”	0	
8	8.拒答	0	
9	9.missing	0	
<i>Warning: these figures indicate the number of cases found in the data file. They cannot be interpreted as summary statistics of the population of interest.</i>			
# BShighblood: (02) 是否有以下重大疾病_高血壓			
Information		[Type= discrete] [Format=numeric] [Range= 1-9] [Missing=*]	
Statistics [NW/ W]		[Valid=145 /-] [Invalid=0 /-]	
Value	Label	Cases	Percentage
1	1.有勾選	0	
2	2.無勾選	145	<div><div></div></div> 100.0%
6	6.超出設定值	0	
7	7.不知道、不清楚、不確定、”?”	0	
8	8.拒答	0	
9	9.missing	0	
<i>Warning: these figures indicate the number of cases found in the data file. They cannot be interpreted as summary statistics of the population of interest.</i>			
# BSdiabetes: (03) 是否有以下重大疾病_糖尿病			
Information		[Type= discrete] [Format=numeric] [Range= 1-9] [Missing=*]	
Statistics [NW/ W]		[Valid=145 /-] [Invalid=0 /-]	
Value	Label	Cases	Percentage
1	1.有勾選	0	
2	2.無勾選	145	<div><div></div></div> 100.0%
6	6.超出設定值	0	
7	7.不知道、不清楚、不確定、”?”	0	
8	8.拒答	0	
9	9.missing	0	
<i>Warning: these figures indicate the number of cases found in the data file. They cannot be interpreted as summary statistics of the population of interest.</i>			
# BSheart: (04) 是否有以下重大疾病_心臟疾病(心悸不算)			
Information		[Type= discrete] [Format=numeric] [Range= 1-9] [Missing=*]	
Statistics [NW/ W]		[Valid=145 /-] [Invalid=0 /-]	
Value	Label	Cases	Percentage
1	1.有勾選	0	

# BSheart: (04) 是否有以下重大疾病_心臟疾病(心悸不算)			
Value	Label	Cases	Percentage
2	2.無勾選	145	<div><div></div></div> 100.0%
6	6.超出設定值	0	
7	7.不知道、不清楚、不確定、"?"	0	
8	8.拒答	0	
9	9.missing	0	
Warning: these figures indicate the number of cases found in the data file. They cannot be interpreted as summary statistics of the population of interest.			
# BSapoplexy: (05) 是否有以下重大疾病_中風(腦溢血)			
Information	[Type= discrete] [Format=numeric] [Range= 1-9] [Missing=*]		
Statistics [NW/ W]	[Valid=145 /-] [Invalid=0 /-]		
Value	Label	Cases	Percentage
1	1.有勾選	0	<div><div></div></div> 100.0%
2	2.無勾選	145	
6	6.超出設定值	0	
7	7.不知道、不清楚、不確定、"?"	0	
8	8.拒答	0	
9	9.missing	0	
Warning: these figures indicate the number of cases found in the data file. They cannot be interpreted as summary statistics of the population of interest.			
# BScancer: (06) 是否有以下重大疾病_癌症或惡性腫瘤			
Information	[Type= discrete] [Format=numeric] [Range= 1-9] [Missing=*]		
Statistics [NW/ W]	[Valid=145 /-] [Invalid=0 /-]		
Value	Label	Cases	Percentage
1	1.有勾選	0	<div><div></div></div> 100.0%
2	2.無勾選	145	
6	6.超出設定值	0	
7	7.不知道、不清楚、不確定、"?"	0	
8	8.拒答	0	
9	9.missing	0	
Warning: these figures indicate the number of cases found in the data file. They cannot be interpreted as summary statistics of the population of interest.			
# BSeye: (07) 是否有以下重大疾病_眼睛疾病(如白內障、色盲)			
Information	[Type= discrete] [Format=numeric] [Range= 1-9] [Missing=*]		
Statistics [NW/ W]	[Valid=145 /-] [Invalid=0 /-]		
Value	Label	Cases	Percentage
1	1.有勾選	1	<div><div></div></div> 0.7%
2	2.無勾選	144	<div><div></div></div> 99.3%
6	6.超出設定值	0	
7	7.不知道、不清楚、不確定、"?"	0	
8	8.拒答	0	
9	9.missing	0	
Warning: these figures indicate the number of cases found in the data file. They cannot be interpreted as summary statistics of the population of interest.			
# BSrespire: (08) 是否有以下重大疾病_呼吸疾病			
Information	[Type= discrete] [Format=numeric] [Range= 1-9] [Missing=*]		
Statistics [NW/ W]	[Valid=145 /-] [Invalid=0 /-]		

# BSrespire: (08)是否有以下重大疾病_呼吸疾病			
Value	Label	Cases	Percentage
1	1.有勾選	1	0.7%
2	2.無勾選	144	99.3%
6	6.超出設定值	0	
7	7.不知道、不清楚、不確定、"?"	0	
8	8.拒答	0	
9	9.missing	0	
Warning: these figures indicate the number of cases found in the data file. They cannot be interpreted as summary statistics of the population of interest.			
# BSlivergall: (09)是否有以下重大疾病_肝、膽疾病			
Information	[Type= discrete] [Format=numeric] [Range= 1-9] [Missing=*]		
Statistics [NW/ W]	[Valid=145 /-] [Invalid=0 /-]		
Value	Label	Cases	Percentage
1	1.有勾選	1	0.7%
2	2.無勾選	144	99.3%
6	6.超出設定值	0	
7	7.不知道、不清楚、不確定、"?"	0	
8	8.拒答	0	
9	9.missing	0	
Warning: these figures indicate the number of cases found in the data file. They cannot be interpreted as summary statistics of the population of interest.			
# BSkidney: (10)是否有以下重大疾病_腎臟疾病			
Information	[Type= discrete] [Format=numeric] [Range= 1-9] [Missing=*]		
Statistics [NW/ W]	[Valid=145 /-] [Invalid=0 /-]		
Value	Label	Cases	Percentage
1	1.有勾選	0	
2	2.無勾選	145	100.0%
6	6.超出設定值	0	
7	7.不知道、不清楚、不確定、"?"	0	
8	8.拒答	0	
9	9.missing	0	
Warning: these figures indicate the number of cases found in the data file. They cannot be interpreted as summary statistics of the population of interest.			
# BSstomach: (11)是否有以下重大疾病_胃潰瘍或胃病			
Information	[Type= discrete] [Format=numeric] [Range= 1-9] [Missing=*]		
Statistics [NW/ W]	[Valid=145 /-] [Invalid=0 /-]		
Value	Label	Cases	Percentage
1	1.有勾選	0	
2	2.無勾選	145	100.0%
6	6.超出設定值	0	
7	7.不知道、不清楚、不確定、"?"	0	
8	8.拒答	0	
9	9.missing	0	
Warning: these figures indicate the number of cases found in the data file. They cannot be interpreted as summary statistics of the population of interest.			
# BSfracture: (12)是否有以下重大疾病_骨折			
Information	[Type= discrete] [Format=numeric] [Range= 1-9] [Missing=*]		

# BSfracture: (12) 是否有以下重大疾病_骨折			
Statistics [NW/ W]		[Valid=145 /-] [Invalid=0 /-]	
Value	Label	Cases	Percentage
1	1.有勾選	3	2.1%
2	2.無勾選	142	97.9%
6	6.超出設定值	0	
7	7.不知道、不清楚、不確定、"?"	0	
8	8.拒答	0	
9	9.missing	0	
Warning: these figures indicate the number of cases found in the data file. They cannot be interpreted as summary statistics of the population of interest.			
# BShyperblo: (13) 是否有以下重大疾病_高血壓			
Information		[Type= discrete] [Format=numeric] [Range= 1-9] [Missing=*]	
Statistics [NW/ W]		[Valid=145 /-] [Invalid=0 /-]	
Value	Label	Cases	Percentage
1	1.有勾選	0	
2	2.無勾選	145	100.0%
6	6.超出設定值	0	
7	7.不知道、不清楚、不確定、"?"	0	
8	8.拒答	0	
9	9.missing	0	
Warning: these figures indicate the number of cases found in the data file. They cannot be interpreted as summary statistics of the population of interest.			
# BSanemia: (14) 是否有以下重大疾病_不良性貧血			
Information		[Type= discrete] [Format=numeric] [Range= 1-9] [Missing=*]	
Statistics [NW/ W]		[Valid=145 /-] [Invalid=0 /-]	
Value	Label	Cases	Percentage
1	1.有勾選	1	0.7%
2	2.無勾選	144	99.3%
6	6.超出設定值	0	
7	7.不知道、不清楚、不確定、"?"	0	
8	8.拒答	0	
9	9.missing	0	
Warning: these figures indicate the number of cases found in the data file. They cannot be interpreted as summary statistics of the population of interest.			
# BSburn: (15) 是否有以下重大疾病_重大燒燙傷			
Information		[Type= discrete] [Format=numeric] [Range= 1-9] [Missing=*]	
Statistics [NW/ W]		[Valid=145 /-] [Invalid=0 /-]	
Value	Label	Cases	Percentage
1	1.有勾選	0	
2	2.無勾選	145	100.0%
6	6.超出設定值	0	
7	7.不知道、不清楚、不確定、"?"	0	
8	8.拒答	0	
9	9.missing	0	
Warning: these figures indicate the number of cases found in the data file. They cannot be interpreted as summary statistics of the population of interest.			

# BShead: (16)是否有以下重大疾病_重大頭部創傷			
Information		[Type= discrete] [Format=numeric] [Range= 1-9] [Missing=*]	
Statistics [NW/ W]		[Valid=145 /-] [Invalid=0 /-]	
Value	Label	Cases	Percentage
1	1.有勾選	0	
2	2.無勾選	145	100.0%
6	6.超出設定值	0	
7	7.不知道、不清楚、不確定、”?”	0	
8	8.拒答	0	
9	9.missing	0	
Warning: these figures indicate the number of cases found in the data file. They cannot be interpreted as summary statistics of the population of interest.			
# BStrans: (17)是否有以下重大疾病_重大器官移植			
Information		[Type= discrete] [Format=numeric] [Range= 1-9] [Missing=*]	
Statistics [NW/ W]		[Valid=145 /-] [Invalid=0 /-]	
Value	Label	Cases	Percentage
1	1.有勾選	0	
2	2.無勾選	145	100.0%
6	6.超出設定值	0	
7	7.不知道、不清楚、不確定、”?”	0	
8	8.拒答	0	
9	9.missing	0	
Warning: these figures indicate the number of cases found in the data file. They cannot be interpreted as summary statistics of the population of interest.			
# BSmuscle: (18)是否有以下重大疾病_肌肉營養不良、肌肉萎縮			
Information		[Type= discrete] [Format=numeric] [Range= 1-9] [Missing=*]	
Statistics [NW/ W]		[Valid=145 /-] [Invalid=0 /-]	
Value	Label	Cases	Percentage
1	1.有勾選	0	
2	2.無勾選	145	100.0%
6	6.超出設定值	0	
7	7.不知道、不清楚、不確定、”?”	0	
8	8.拒答	0	
9	9.missing	0	
Warning: these figures indicate the number of cases found in the data file. They cannot be interpreted as summary statistics of the population of interest.			
# BSgout: (19)是否有以下重大疾病_痛風			
Information		[Type= discrete] [Format=numeric] [Range= 1-9] [Missing=*]	
Statistics [NW/ W]		[Valid=145 /-] [Invalid=0 /-]	
Value	Label	Cases	Percentage
1	1.有勾選	0	
2	2.無勾選	145	100.0%
6	6.超出設定值	0	
7	7.不知道、不清楚、不確定、”?”	0	
8	8.拒答	0	
9	9.missing	0	
Warning: these figures indicate the number of cases found in the data file. They cannot be interpreted as summary statistics of the population of interest.			

# BSother: (20)是否有以下重大疾病_其他(請說明)			
Information		[Type= discrete] [Format=numeric] [Range= 1-9] [Missing=*]	
Statistics [NW/ W]		[Valid=145 /-] [Invalid=0 /-]	
Value	Label	Cases	Percentage
1	1.有勾選	6	<div><div></div></div> 4.1%
2	2.無勾選	139	<div><div></div></div> 95.9%
6	6.超出設定值	0	
7	7.不知道、不清楚、不確定、”?”	0	
8	8.拒答	0	
9	9.missing	0	
Warning: these figures indicate the number of cases found in the data file. They cannot be interpreted as summary statistics of the population of interest.			

File : data_3

id: B1:3為學生個人編號：不同核心班級編號 **4-5**為學生個人編號：共兩碼，從**01**開始編。B2:3-5為學生個人編號：（共三碼，從**001**開始編）

Information [Type= continuous] [Format=numeric] [Range= 1-505] [Missing=*]

Statistics [NW/ W] [Valid=272 /-] [Invalid=0 /-]

Value	Label	Cases	Percentage
1	1.國際商務系(一)核心班	1	20.0%
2	2.國際商務系(三)核心班	1	20.0%
3	3.企業管理系(三)核心班	1	20.0%
4	4.財務金融系(三)核心班	1	20.0%
5	5.其他不屬四核心班級之核心樣本	1	20.0%

Warning: these figures indicate the number of cases found in the data file. They cannot be interpreted as summary statistics of the population of interest.

BS101001: — 1. **(1)**下列關於你家中生活的情形，你認為符不符合?家人彼此間的關係比外人的關係來得密切

Information [Type= discrete] [Format=numeric] [Range= 1-9] [Missing=*]

Statistics [NW/ W] [Valid=272 /-] [Invalid=0 /-]

Value	Label	Cases	Percentage
1	1.從不符合	8	2.9%
2	2.偶爾符合	53	19.5%
3	3.經常符合	88	32.4%
4	4.總是符合	123	45.2%
6	6.超出設定值	0	
7	7.不知道、不清楚、不確定、”?”	0	
8	8.拒答	0	
9	9.missing	0	

Warning: these figures indicate the number of cases found in the data file. They cannot be interpreted as summary statistics of the population of interest.

BS101002: — 1. **(2)**下列關於你家中生活的情形，你認為符不符合?家人彼此間覺得很親近

Information [Type= discrete] [Format=numeric] [Range= 1-9] [Missing=*]

Statistics [NW/ W] [Valid=272 /-] [Invalid=0 /-]

Value	Label	Cases	Percentage
1	1.從不符合	8	2.9%
2	2.偶爾符合	50	18.4%
3	3.經常符合	105	38.6%
4	4.總是符合	109	40.1%
6	6.超出設定值	0	
7	7.不知道、不清楚、不確定、”?”	0	
8	8.拒答	0	
9	9.missing	0	

Warning: these figures indicate the number of cases found in the data file. They cannot be interpreted as summary statistics of the population of interest.

BS101003: — 1. **(3)**下列關於你家中生活的情形，你認為符不符合?做決定時，家人會彼此商量

Information [Type= discrete] [Format=numeric] [Range= 1-9] [Missing=*]

Statistics [NW/ W] [Valid=272 /-] [Invalid=0 /-]

Value	Label	Cases	Percentage
1	1.從不符合	8	2.9%
2	2.偶爾符合	59	21.7%

File : data_3

BS101003: 一.1.(3)下列關於你家中生活的情形，你認為符不符合?做決定時，家人會彼此商量

Value	Label	Cases	Percentage
3	3.經常符合	112	<div><div></div></div> 41.2%
4	4.總是符合	93	<div><div></div></div> 34.2%
6	6.超出設定值	0	
7	7.不知道、不清楚、不確定、”?”	0	
8	8.拒答	0	
9	9.missing	0	

Warning: these figures indicate the number of cases found in the data file. They cannot be interpreted as summary statistics of the population of interest.

BS101004: 一.1.(4)下列關於你家中生活的情形，你認為符不符合?家人喜歡共度休閒時光

Information	[Type= discrete] [Format=numeric] [Range= 1-9] [Missing=*]
Statistics [NW/ W]	[Valid=272 /-] [Invalid=0 /-]

Value	Label	Cases	Percentage
1	1.從不符合	13	<div><div></div></div> 4.8%
2	2.偶爾符合	71	<div><div></div></div> 26.1%
3	3.經常符合	89	<div><div></div></div> 32.7%
4	4.總是符合	99	<div><div></div></div> 36.4%
6	6.超出設定值	0	
7	7.不知道、不清楚、不確定、”?”	0	
8	8.拒答	0	
9	9.missing	0	

Warning: these figures indicate the number of cases found in the data file. They cannot be interpreted as summary statistics of the population of interest.

BS101005: 一.1.(5)下列關於你家中生活的情形，你認為符不符合?當有家庭活動時，我們家每個人都會參加

Information	[Type= discrete] [Format=numeric] [Range= 1-9] [Missing=*]
Statistics [NW/ W]	[Valid=272 /-] [Invalid=0 /-]

Value	Label	Cases	Percentage
1	1.從不符合	16	<div><div></div></div> 5.9%
2	2.偶爾符合	97	<div><div></div></div> 35.7%
3	3.經常符合	100	<div><div></div></div> 36.8%
4	4.總是符合	58	<div><div></div></div> 21.3%
6	6.超出設定值	0	
7	7.不知道、不清楚、不確定、”?”	0	
8	8.拒答	0	
9	9.missing	1	<div><div></div></div> 0.4%

Warning: these figures indicate the number of cases found in the data file. They cannot be interpreted as summary statistics of the population of interest.

BS101006: 一.1.(6)下列關於你家中生活的情形，你認為符不符合?我們喜歡一家人共同做某些事

Information	[Type= discrete] [Format=numeric] [Range= 1-9] [Missing=*]
Statistics [NW/ W]	[Valid=272 /-] [Invalid=0 /-]

Value	Label	Cases	Percentage
1	1.從不符合	15	<div><div></div></div> 5.5%
2	2.偶爾符合	87	<div><div></div></div> 32.0%
3	3.經常符合	93	<div><div></div></div> 34.2%
4	4.總是符合	77	<div><div></div></div> 28.3%

File : data_3





BS101006: — 1. **(6)** 下列關於你家中生活的情形，你認為符不符合？我們喜歡一家人共同做某些事

Value	Label	Cases	Percentage
6	6.超出設定值	0	
7	7.不知道、不清楚、不確定、”？”	0	
8	8.拒答	0	
9	9.missing	0	

Warning: these figures indicate the number of cases found in the data file. They cannot be interpreted as summary statistics of the population of interest.

BS101007: — 1. **(7)** 下列關於你家中生活的情形，你認為符不符合？家人會接納彼此的朋友


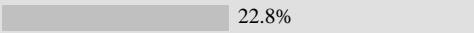


Information	[Type= discrete] [Format=numeric] [Range= 1-9] [Missing=*]
Statistics [NW/ W]	[Valid=272 /-] [Invalid=0 /-]

Value	Label	Cases	Percentage
1	1.從不符合	5	 1.8%
2	2.偶爾符合	52	 19.1%
3	3.經常符合	132	 48.5%
4	4.總是符合	83	 30.5%
6	6.超出設定值	0	
7	7.不知道、不清楚、不確定、”？”	0	
8	8.拒答	0	
9	9.missing	0	

Warning: these figures indicate the number of cases found in the data file. They cannot be interpreted as summary statistics of the population of interest.

BS101008: — 1. **(8)** 下列關於你家中生活的情形，你認為符不符合？我受到挫折時，總可以從我的家人那裡得到安慰





Information	[Type= discrete] [Format=numeric] [Range= 1-9] [Missing=*]
Statistics [NW/ W]	[Valid=272 /-] [Invalid=0 /-]

Value	Label	Cases	Percentage
1	1.從不符合	11	 4.0%
2	2.偶爾符合	62	 22.8%
3	3.經常符合	105	 38.6%
4	4.總是符合	94	 34.6%
6	6.超出設定值	0	
7	7.不知道、不清楚、不確定、”？”	0	
8	8.拒答	0	
9	9.missing	0	

Warning: these figures indicate the number of cases found in the data file. They cannot be interpreted as summary statistics of the population of interest.

BS101009: — 1. **(9)** 下列關於你家中生活的情形，你認為符不符合？當我需要幫忙或忠告時，我可以依賴我的家人

Information	[Type= discrete] [Format=numeric] [Range= 1-9] [Missing=*]
Statistics [NW/ W]	[Valid=272 /-] [Invalid=0 /-]

Value	Label	Cases	Percentage
1	1.從不符合	7	 2.6%
2	2.偶爾符合	49	 18.0%
3	3.經常符合	101	 37.1%
4	4.總是符合	115	 42.3%
6	6.超出設定值	0	

File : data_3

BS101009: 一.1.(9)下列關於你家中生活的情形，你認為符不符合?當我需要幫忙或忠告時，我可以依賴我的家人

Value	Label	Cases	Percentage
7	7.不知道、不清楚、不確定、"?"	0	
8	8.拒答	0	
9	9.missing	0	

Warning: these figures indicate the number of cases found in the data file. They cannot be interpreted as summary statistics of the population of interest.

BS102000: 一.2.整體而言，從高中以來到現在，父母在課業方面對你幫助大不大？

Information	[Type= discrete] [Format=numeric] [Range= 1-9] [Missing=*]
Statistics [NW/ W]	[Valid=272 /-] [Invalid=0 /-]

Value	Label	Cases	Percentage
1	1.很大	30	<div><div></div></div> 11.0%
2	2.還算大	89	<div><div></div></div> 32.7%
3	3.不太大	120	<div><div></div></div> 44.1%
4	4.一點也沒有幫助	33	<div><div></div></div> 12.1%
6	6.超出設定值	0	
7	7.不知道、不清楚、不確定、"?"	0	
8	8.拒答	0	
9	9.missing	0	

Warning: these figures indicate the number of cases found in the data file. They cannot be interpreted as summary statistics of the population of interest.

BS103000: 一.3.你平均每週有幾天與家人吃晚飯?(跟家人在一起即可，不用全家)

Information	[Type= discrete] [Format=numeric] [Range= 0-99] [Missing=*]
Statistics [NW/ W]	[Valid=272 /-] [Invalid=0 /-]

Value	Label	Cases	Percentage
0		53	<div><div></div></div> 19.5%
1		50	<div><div></div></div> 18.4%
2		55	<div><div></div></div> 20.2%
3		23	<div><div></div></div> 8.5%
4		18	<div><div></div></div> 6.6%
5		23	<div><div></div></div> 8.5%
6		11	<div><div></div></div> 4.0%
7		39	<div><div></div></div> 14.3%
97	97.不知道	0	
98	98.拒答	0	
99	99.missing	0	

Warning: these figures indicate the number of cases found in the data file. They cannot be interpreted as summary statistics of the population of interest.

BS104000: 一.4.你週末的時候常不常和家人一起相處?(跟家人在一起即可，不用全家)

Information	[Type= discrete] [Format=numeric] [Range= 1-9] [Missing=*]
Statistics [NW/ W]	[Valid=272 /-] [Invalid=0 /-]

Value	Label	Cases	Percentage
1	1.總是	37	<div><div></div></div> 13.6%
2	2.經常	72	<div><div></div></div> 26.5%
3	3.有時候	75	<div><div></div></div> 27.6%
4	4.很少	63	<div><div></div></div> 23.2%

File : data_3

BS104000: 一.4.你週末的時候常不常和家人一起相處?(跟家人在一起即可，不用全家)

Value	Label	Cases	Percentage
5	5.幾乎沒有	25	<div><div></div></div> 9.2%
6	6.超出設定值	0	
7	7.不知道、不清楚、不確定、”?”	0	
8	8.拒答	0	
9	9.missing	0	

Warning: these figures indicate the number of cases found in the data file. They cannot be interpreted as summary statistics of the population of interest.

BS201000: 二.1.整體來說，你覺得最近的日子過得快樂嗎？

Information	[Type= discrete] [Format=numeric] [Range= 1-9] [Missing=*]
Statistics [NW/ W]	[Valid=272 /-] [Invalid=0 /-]

Value	Label	Cases	Percentage
1	1.很快樂	48	<div><div></div></div> 17.6%
2	2.還算快樂	197	<div><div></div></div> 72.4%
3	3.不太快樂	22	<div><div></div></div> 8.1%
4	4.很不快樂	5	<div><div></div></div> 1.8%
6	6.超出設定值	0	
7	7.不知道、不清楚、不確定、”?”	0	
8	8.拒答	0	
9	9.missing	0	

Warning: these figures indicate the number of cases found in the data file. They cannot be interpreted as summary statistics of the population of interest.

BS202000: 二.2.你的健康狀況如何？

Information	[Type= discrete] [Format=numeric] [Range= 1-9] [Missing=*]
Statistics [NW/ W]	[Valid=272 /-] [Invalid=0 /-]

Value	Label	Cases	Percentage
1	1.極佳	15	<div><div></div></div> 5.5%
2	2.很好	114	<div><div></div></div> 41.9%
3	3.還好	130	<div><div></div></div> 47.8%
4	4.不太好	13	<div><div></div></div> 4.8%
5	5.很不好	0	
6	6.超出設定值	0	
7	7.不知道、不清楚、不確定、”?”	0	
8	8.拒答	0	
9	9.missing	0	

Warning: these figures indicate the number of cases found in the data file. They cannot be interpreted as summary statistics of the population of interest.

BS203001: 二.3.(1)過去半年，下列事情發生過嗎?我和好朋友感情決裂

Information	[Type= discrete] [Format=numeric] [Range= 1-9] [Missing=*]
Statistics [NW/ W]	[Valid=272 /-] [Invalid=0 /-]

Value	Label	Cases	Percentage
1	1.有	219	<div><div></div></div> 80.5%
2	2.沒有	53	<div><div></div></div> 19.5%
6	6.超出設定值	0	
7	7.不知道、不清楚、不確定、”?”	0	

File : data_3

BS203001: 二.3.(1)過去半年，下列事情發生過嗎?我和好朋友感情決裂

Value	Label	Cases	Percentage
8	8.拒答	0	
9	9.missing	0	

Warning: these figures indicate the number of cases found in the data file. They cannot be interpreted as summary statistics of the population of interest.

BS203002: 二.3.(2)過去半年，下列事情發生過嗎?父母離婚或分居

Information	[Type= discrete] [Format=numeric] [Range= 1-9] [Missing=*]
Statistics [NW/ W]	[Valid=272 /-] [Invalid=0 /-]

Value	Label	Cases	Percentage
1	1.有	245	90.1%
2	2.沒有	27	9.9%
6	6.超出設定值	0	
7	7.不知道、不清楚、不確定、”?”	0	
8	8.拒答	0	
9	9.missing	0	

Warning: these figures indicate the number of cases found in the data file. They cannot be interpreted as summary statistics of the population of interest.

BS203003: 二.3.(3)過去半年，下列事情發生過嗎?我和好朋友陷入冷戰

Information	[Type= discrete] [Format=numeric] [Range= 1-9] [Missing=*]
Statistics [NW/ W]	[Valid=272 /-] [Invalid=0 /-]

Value	Label	Cases	Percentage
1	1.有	197	72.4%
2	2.沒有	73	26.8%
6	6.超出設定值	0	
7	7.不知道、不清楚、不確定、”?”	0	
8	8.拒答	0	
9	9.missing	2	0.7%

Warning: these figures indicate the number of cases found in the data file. They cannot be interpreted as summary statistics of the population of interest.

BS20303a: 二.3.(3a)過去半年，下列事情發生過嗎?我和冷戰中的好朋友言歸和好

Information	[Type= discrete] [Format=numeric] [Range= 0-9] [Missing=*]
Statistics [NW/ W]	[Valid=272 /-] [Invalid=0 /-]

Value	Label	Cases	Percentage
0	0.跳答	196	72.1%
1	1.有	19	7.0%
2	2.沒有	55	20.2%
6	6.超出設定值	0	
8	8.拒答	0	
9	9.missing	2	0.7%

Warning: these figures indicate the number of cases found in the data file. They cannot be interpreted as summary statistics of the population of interest.

BS203004: 二.3.(4)過去半年，下列事情發生過嗎?我的好朋友幾乎每個周末都會一起活動

Information	[Type= discrete] [Format=numeric] [Range= 1-9] [Missing=*]
Statistics [NW/ W]	[Valid=272 /-] [Invalid=0 /-]

Value	Label	Cases	Percentage
1	1.有	131	48.2%

File : data_3

BS203004: 二.3.(4)過去半年，下列事情發生過嗎?我的好朋友幾乎每個周末都會一起活動

Value	Label	Cases	Percentage
2	2.沒有	140	<div><div></div></div> 51.5%
6	6.超出設定值	0	
7	7.不知道、不清楚、不確定、”?”	0	
8	8.拒答	0	
9	9.missing	1	<div><div></div></div> 0.4%

Warning: these figures indicate the number of cases found in the data file. They cannot be interpreted as summary statistics of the population of interest.

BS203005: 二.3.(5)過去半年，下列事情發生過嗎?我在學校裡跟同班同學有過節

Information	[Type= discrete] [Format=numeric] [Range= 1-9] [Missing=*]
Statistics [NW/ W]	[Valid=272 /-] [Invalid=0 /-]

Value	Label	Cases	Percentage
1	1.有	218	<div><div></div></div> 80.1%
2	2.沒有	53	<div><div></div></div> 19.5%
6	6.超出設定值	0	
7	7.不知道、不清楚、不確定、”?”	0	
8	8.拒答	0	
9	9.missing	1	<div><div></div></div> 0.4%

Warning: these figures indicate the number of cases found in the data file. They cannot be interpreted as summary statistics of the population of interest.

BS203006: 二.3.(6)過去半年，下列事情發生過嗎?我遭受到身體上的暴力或凌虐

Information	[Type= discrete] [Format=numeric] [Range= 1-9] [Missing=*]
Statistics [NW/ W]	[Valid=272 /-] [Invalid=0 /-]

Value	Label	Cases	Percentage
1	1.有	268	<div><div></div></div> 98.5%
2	2.沒有	4	<div><div></div></div> 1.5%
6	6.超出設定值	0	
7	7.不知道、不清楚、不確定、”?”	0	
8	8.拒答	0	
9	9.missing	0	

Warning: these figures indicate the number of cases found in the data file. They cannot be interpreted as summary statistics of the population of interest.

BS203007: 二.3.(7)過去半年，下列事情發生過嗎?遭受到語言中傷

Information	[Type= discrete] [Format=numeric] [Range= 1-9] [Missing=*]
Statistics [NW/ W]	[Valid=272 /-] [Invalid=0 /-]

Value	Label	Cases	Percentage
1	1.有	234	<div><div></div></div> 86.0%
2	2.沒有	38	<div><div></div></div> 14.0%
6	6.超出設定值	0	
7	7.不知道、不清楚、不確定、”?”	0	
8	8.拒答	0	
9	9.missing	0	

Warning: these figures indicate the number of cases found in the data file. They cannot be interpreted as summary statistics of the population of interest.

BS203008: 二.3.(8)過去半年，下列事情發生過嗎?遭受到謠言八卦的傷害

Information	[Type= discrete] [Format=numeric] [Range= 1-9] [Missing=*]
-------------	--

File : data_3

BS203008: 二.3.(8)過去半年，下列事情發生過嗎?遭受到謠言八卦的傷害

Statistics [NW/ W] [Valid=272 /-] [Invalid=0 /-]

Value	Label	Cases	Percentage
1	1.有	239	87.9%
2	2.沒有	32	11.8%
6	6.超出設定值	0	
7	7.不知道、不清楚、不確定、”?”	1	0.4%
8	8.拒答	0	
9	9.missing	0	

Warning: these figures indicate the number of cases found in the data file. They cannot be interpreted as summary statistics of the population of interest.

BS203009: 二.3.(9)過去半年，下列事情發生過嗎?我的班上出現小團體

Information [Type= discrete] [Format=numeric] [Range= 1-9] [Missing=*]

Statistics [NW/ W] [Valid=272 /-] [Invalid=0 /-]

Value	Label	Cases	Percentage
1	1.有	98	36.0%
2	2.沒有	174	64.0%
6	6.超出設定值	0	
7	7.不知道、不清楚、不確定、”?”	0	
8	8.拒答	0	
9	9.missing	0	

Warning: these figures indicate the number of cases found in the data file. They cannot be interpreted as summary statistics of the population of interest.

BS203010: 二.3.(10)過去半年，下列事情發生過嗎?朋友嫉妒我

Information [Type= discrete] [Format=numeric] [Range= 1-9] [Missing=*]

Statistics [NW/ W] [Valid=272 /-] [Invalid=0 /-]

Value	Label	Cases	Percentage
1	1.有	248	91.2%
2	2.沒有	24	8.8%
6	6.超出設定值	0	
7	7.不知道、不清楚、不確定、”?”	0	
8	8.拒答	0	
9	9.missing	0	

Warning: these figures indicate the number of cases found in the data file. They cannot be interpreted as summary statistics of the population of interest.

BS203011: 二.3.(11)過去半年，下列事情發生過嗎?我嫉妒我朋友的表現比我好

Information [Type= discrete] [Format=numeric] [Range= 1-9] [Missing=*]

Statistics [NW/ W] [Valid=272 /-] [Invalid=0 /-]



Value	Label	Cases	Percentage
1	1.有	245	90.1%
2	2.沒有	26	9.6%
6	6.超出設定值	0	
7	7.不知道、不清楚、不確定、”?”	0	
8	8.拒答	0	
9	9.missing	1	0.4%

Warning: these figures indicate the number of cases found in the data file. They cannot be interpreted as summary statistics of the population of interest.

File : data_3

BS203012: 二.3.(12)過去半年，下列事情發生過嗎?我故意疏遠班上的同學



Information	[Type= discrete] [Format=numeric] [Range= 1-9] [Missing=*]
Statistics [NW/ W]	[Valid=272 /-] [Invalid=0 /-]

Value	Label	Cases	Percentage
1	1.有	248	 91.2%
2	2.沒有	24	 8.8%
6	6.超出設定值	0	
7	7.不知道、不清楚、不確定、”?”	0	
8	8.拒答	0	
9	9.missing	0	

Warning: these figures indicate the number of cases found in the data file. They cannot be interpreted as summary statistics of the population of interest.

BS203013: 二.3.(13)過去半年，下列事情發生過嗎?被好朋友排擠



Information	[Type= discrete] [Format=numeric] [Range= 1-9] [Missing=*]
Statistics [NW/ W]	[Valid=272 /-] [Invalid=0 /-]

Value	Label	Cases	Percentage
1	1.有	264	 97.1%
2	2.沒有	8	 2.9%
6	6.超出設定值	0	
7	7.不知道、不清楚、不確定、”?”	0	
8	8.拒答	0	
9	9.missing	0	

Warning: these figures indicate the number of cases found in the data file. They cannot be interpreted as summary statistics of the population of interest.

BS203014: 二.3.(14)過去半年，下列事情發生過嗎?感覺到被同儕孤立



Information	[Type= discrete] [Format=numeric] [Range= 1-9] [Missing=*]
Statistics [NW/ W]	[Valid=272 /-] [Invalid=0 /-]

Value	Label	Cases	Percentage
1	1.有	258	 94.9%
2	2.沒有	14	 5.1%
6	6.超出設定值	0	
7	7.不知道、不清楚、不確定、”?”	0	
8	8.拒答	0	
9	9.missing	0	

Warning: these figures indicate the number of cases found in the data file. They cannot be interpreted as summary statistics of the population of interest.

BS203015: 二.3.(15)過去半年，下列事情發生過嗎?我的好朋友愈來愈少了

Information	[Type= discrete] [Format=numeric] [Range= 1-9] [Missing=*]
Statistics [NW/ W]	[Valid=272 /-] [Invalid=0 /-]

Value	Label	Cases	Percentage
1	1.有	246	 90.4%
2	2.沒有	26	 9.6%
6	6.超出設定值	0	
7	7.不知道、不清楚、不確定、”?”	0	
8	8.拒答	0	
9	9.missing	0	

File : data_3

BS203015: 二.3.(15)過去半年，下列事情發生過嗎?我的好朋友愈來愈少了

Warning: these figures indicate the number of cases found in the data file. They cannot be interpreted as summary statistics of the population of interest.

BS203016: 二.3.(16)過去半年，下列事情發生過嗎?我討厭的朋友越來越多了

Information [Type= discrete] [Format=numeric] [Range= 1-9] [Missing=*]

Statistics [NW/ W] [Valid=272 /-] [Invalid=0 /-]

Value	Label	Cases	Percentage
1	1.有	254	93.4%
2	2.沒有	18	6.6%
6	6.超出設定值	0	
7	7.不知道、不清楚、不確定、"?"	0	
8	8.拒答	0	
9	9.missing	0	

Warning: these figures indicate the number of cases found in the data file. They cannot be interpreted as summary statistics of the population of interest.

BS203017: 二.3.(17)過去半年，下列事情發生過嗎?家裡沒有錢了

Information [Type= discrete] [Format=numeric] [Range= 1-9] [Missing=*]

Statistics [NW/ W] [Valid=272 /-] [Invalid=0 /-]

Value	Label	Cases	Percentage
1	1.有	215	79.0%
2	2.沒有	57	21.0%
6	6.超出設定值	0	
7	7.不知道、不清楚、不確定、"?"	0	
8	8.拒答	0	
9	9.missing	0	

Warning: these figures indicate the number of cases found in the data file. They cannot be interpreted as summary statistics of the population of interest.

BS203018: 二.3.(18)過去半年，下列事情發生過嗎?父母越來越常吵架

Information [Type= discrete] [Format=numeric] [Range= 1-9] [Missing=*]

Statistics [NW/ W] [Valid=272 /-] [Invalid=0 /-]

Value	Label	Cases	Percentage
1	1.有	246	90.4%
2	2.沒有	26	9.6%
6	6.超出設定值	0	
7	7.不知道、不清楚、不確定、"?"	0	
8	8.拒答	0	
9	9.missing	0	

Warning: these figures indicate the number of cases found in the data file. They cannot be interpreted as summary statistics of the population of interest.

BS203019: 二.3.(19)過去半年，下列事情發生過嗎?我交男/女朋友了

Information [Type= discrete] [Format=numeric] [Range= 1-9] [Missing=*]

Statistics [NW/ W] [Valid=272 /-] [Invalid=0 /-]

Value	Label	Cases	Percentage
1	1.有	195	71.7%
2	2.沒有	77	28.3%
6	6.超出設定值	0	
7	7.不知道、不清楚、不確定、"?"	0	

File : data_3

BS203019: 二.3.(19)過去半年，下列事情發生過嗎?我交男/女朋友了

Value	Label	Cases	Percentage
8	8.拒答	0	
9	9.missing	0	

Warning: these figures indicate the number of cases found in the data file. They cannot be interpreted as summary statistics of the population of interest.

BS203020: 二.3.(20)過去半年，下列事情發生過嗎?我與我的男/女朋友分手了

Information	[Type= discrete] [Format=numeric] [Range= 1-9] [Missing=*]
Statistics [NW/ W]	[Valid=272 /-] [Invalid=0 /-]

Value	Label	Cases	Percentage
1	1.有	240	88.2%
2	2.沒有	32	11.8%
6	6.超出設定值	0	
7	7.不知道、不清楚、不確定、”?”	0	
8	8.拒答	0	
9	9.missing	0	

Warning: these figures indicate the number of cases found in the data file. They cannot be interpreted as summary statistics of the population of interest.

BS204000: 二.4.請問過去一星期，你抽了多少包煙?

Information	[Type= discrete] [Format=numeric] [Range= 1-9] [Missing=*]
Statistics [NW/ W]	[Valid=272 /-] [Invalid=0 /-]

Value	Label	Cases	Percentage
1	1.沒有抽	259	95.2%
2	2.不到1包	4	1.5%
3	3.1~2包	5	1.8%
4	4.3~4包	1	0.4%
5	5.5~6包	2	0.7%
6	6.7包以上	1	0.4%
7	7.不知道、不清楚、不確定、”?”	0	
8	8.拒答	0	
9	9.missing	0	

Warning: these figures indicate the number of cases found in the data file. They cannot be interpreted as summary statistics of the population of interest.

BS205000: 二.5.請問過去一星期，你嚼檳榔的情形如何?

Information	[Type= discrete] [Format=numeric] [Range= 1-9] [Missing=*]
Statistics [NW/ W]	[Valid=272 /-] [Invalid=0 /-]






Value	Label	Cases	Percentage
1	1.沒有嚼	272	100.0%
2	2.不到一盒	0	
3	3.1~2盒	0	
4	4.3~4盒	0	
5	5.5~6盒	0	
6	6.7盒以上	0	
7	7.不知道、不清楚、不確定、”?”	0	
8	8.拒答	0	
9	9.missing	0	

File : data_3

BS205000: 二.5.請問過去一星期，你嚼檳榔的情形如何？






Warning: these figures indicate the number of cases found in the data file. They cannot be interpreted as summary statistics of the population of interest.

BS206000: 二.6.請問過去一個月，你喝酒(含酒精性飲料)的情形如何？

Information	[Type= discrete] [Format=numeric] [Range= 1-9] [Missing=*]		
Statistics [NW/ W]	[Valid=272 /-] [Invalid=0 /-]		
Value	Label	Cases	Percentage
1	1.沒有喝	172	 63.2%
2	2.1~2次	77	 28.3%
3	3.3~4次	15	 5.5%
4	4.5~6次	2	 0.7%
5	5.7次以上	6	 2.2%
7	7.不知道、不清楚、不確定、”？”	0	
8	8.拒答	0	
9	9.missing	0	


Warning: these figures indicate the number of cases found in the data file. They cannot be interpreted as summary statistics of the population of interest.

BS207000: 二.7.請問過去一個月，你打麻將的情形如何？

Information	[Type= discrete] [Format=numeric] [Range= 1-9] [Missing=*]		
Statistics [NW/ W]	[Valid=272 /-] [Invalid=0 /-]		
Value	Label	Cases	Percentage
1	1.沒有打	240	 88.2%
2	2.1~2次	23	 8.5%
3	3.3~4次	6	 2.2%
4	4.5~6次	2	 0.7%
5	5.7次以上	1	 0.4%
7	7.不知道、不清楚、不確定、”？”	0	
8	8.拒答	0	
9	9.missing	0	

Warning: these figures indicate the number of cases found in the data file. They cannot be interpreted as summary statistics of the population of interest.

BS208000: 二.8.請問過去一個月，你吸食毒品(例如：**K**他命、搖頭丸、大麻等)的情形如何？

Information	[Type= discrete] [Format=numeric] [Range= 1-9] [Missing=*]		
Statistics [NW/ W]	[Valid=272 /-] [Invalid=0 /-]		
Value	Label	Cases	Percentage
1	1.沒有吸	272	 100.0%
2	2.1~2次	0	
3	3.3~4次	0	
4	4.5~6次	0	
5	5.7次以上	0	
7	7.不知道、不清楚、不確定、”？”	0	
8	8.拒答	0	
9	9.missing	0	

Warning: these figures indicate the number of cases found in the data file. They cannot be interpreted as summary statistics of the population of interest.

BS209001: 二.9.(1)請問你在休閒時間，經常做以下的活動嗎?上網

Information	[Type= discrete] [Format=numeric] [Range= 1-9] [Missing=*]		
-------------	--	--	--

File : data_3

BS209001: 二.9.(1)請問你在休閒時間，經常做以下的活動嗎?上網

Statistics [NW/ W] [Valid=272 /-] [Invalid=0 /-]

Value	Label	Cases	Percentage
1	1.從不	0	
2	2.偶爾	16	5.9%
3	3.經常	62	22.8%
4	4.總是	194	71.3%
6	6.超出設定值	0	
7	7.不知道、不清楚、不確定、”?”	0	
8	8.拒答	0	
9	9.missing	0	

Warning: these figures indicate the number of cases found in the data file. They cannot be interpreted as summary statistics of the population of interest.

BS209002: 二.9.(2)請問你在休閒時間，經常做以下的活動嗎?看電視、錄影帶、VCD、DVD

Information [Type= discrete] [Format=numeric] [Range= 1-9] [Missing=*]

Statistics [NW/ W] [Valid=272 /-] [Invalid=0 /-]

Value	Label	Cases	Percentage
1	1.從不	4	1.5%
2	2.偶爾	75	27.6%
3	3.經常	94	34.6%
4	4.總是	98	36.0%
6	6.超出設定值	0	
7	7.不知道、不清楚、不確定、”?”	0	
8	8.拒答	0	
9	9.missing	1	0.4%

Warning: these figures indicate the number of cases found in the data file. They cannot be interpreted as summary statistics of the population of interest.

BS209003: 二.9.(3)請問你在休閒時間，經常做以下的活動嗎?看書、看雜誌

Information [Type= discrete] [Format=numeric] [Range= 1-9] [Missing=*]

Statistics [NW/ W] [Valid=272 /-] [Invalid=0 /-]

Value	Label	Cases	Percentage
1	1.從不	8	2.9%
2	2.偶爾	122	44.9%
3	3.經常	95	34.9%
4	4.總是	47	17.3%
6	6.超出設定值	0	
7	7.不知道、不清楚、不確定、”?”	0	
8	8.拒答	0	
9	9.missing	0	

Warning: these figures indicate the number of cases found in the data file. They cannot be interpreted as summary statistics of the population of interest.

BS209004: 二.9.(4)請問你在休閒時間，經常做以下的活動嗎?聽音樂

Information [Type= discrete] [Format=numeric] [Range= 1-9] [Missing=*]

Statistics [NW/ W] [Valid=272 /-] [Invalid=0 /-]

Value	Label	Cases	Percentage
1	1.從不	2	0.7%

File : data_3

BS209004: 二.9.(4)請問你在休閒時間，經常做以下的活動嗎?聽音樂

Value	Label	Cases	Percentage
2	2.偶爾	26	<div><div></div></div> 9.6%
3	3.經常	91	<div><div></div></div> 33.5%
4	4.總是	153	<div><div></div></div> 56.2%
6	6.超出設定值	0	
7	7.不知道、不清楚、不確定、"?"	0	
8	8.拒答	0	
9	9.missing	0	

Warning: these figures indicate the number of cases found in the data file. They cannot be interpreted as summary statistics of the population of interest.

BS209005: 二.9.(5)請問你在休閒時間，經常做以下的活動嗎?看漫畫

Information	[Type= discrete] [Format=numeric] [Range= 1-9] [Missing=*]
Statistics [NW/ W]	[Valid=272 /-] [Invalid=0 /-]

Value	Label	Cases	Percentage
1	1.從不	124	<div><div></div></div> 45.6%
2	2.偶爾	94	<div><div></div></div> 34.6%
3	3.經常	34	<div><div></div></div> 12.5%
4	4.總是	20	<div><div></div></div> 7.4%
6	6.超出設定值	0	
7	7.不知道、不清楚、不確定、"?"	0	
8	8.拒答	0	
9	9.missing	0	

Warning: these figures indicate the number of cases found in the data file. They cannot be interpreted as summary statistics of the population of interest.

BS209006: 二.9.(6)請問你在休閒時間，經常做以下的活動嗎?聽廣播節目

Information	[Type= discrete] [Format=numeric] [Range= 1-9] [Missing=*]
Statistics [NW/ W]	[Valid=272 /-] [Invalid=0 /-]

Value	Label	Cases	Percentage
1	1.從不	96	<div><div></div></div> 35.3%
2	2.偶爾	142	<div><div></div></div> 52.2%
3	3.經常	22	<div><div></div></div> 8.1%
4	4.總是	12	<div><div></div></div> 4.4%
6	6.超出設定值	0	
7	7.不知道、不清楚、不確定、"?"	0	
8	8.拒答	0	
9	9.missing	0	

Warning: these figures indicate the number of cases found in the data file. They cannot be interpreted as summary statistics of the population of interest.

BS209007: 二.9.(7)請問你在休閒時間，經常做以下的活動嗎?養寵物

Information	[Type= discrete] [Format=numeric] [Range= 1-9] [Missing=*]
Statistics [NW/ W]	[Valid=272 /-] [Invalid=0 /-]

Value	Label	Cases	Percentage
1	1.從不	185	<div><div></div></div> 68.0%
2	2.偶爾	37	<div><div></div></div> 13.6%
3	3.經常	18	<div><div></div></div> 6.6%

File : data_3





BS209007: 二.9.(7)請問你在休閒時間，經常做以下的活動嗎?養寵物

Value	Label	Cases	Percentage
4	4.總是	32	 11.8%
6	6.超出設定值	0	
7	7.不知道、不清楚、不確定、”?”	0	
8	8.拒答	0	
9	9.missing	0	

Warning: these figures indicate the number of cases found in the data file. They cannot be interpreted as summary statistics of the population of interest.

BS209008: 二.9.(8)請問你在休閒時間，經常做以下的活動嗎?繪畫、書法、手工藝





Information	[Type= discrete] [Format=numeric] [Range= 1-9] [Missing=*]
Statistics [NW/ W]	[Valid=272 /-] [Invalid=0 /-]

Value	Label	Cases	Percentage
1	1.從不	156	 57.4%
2	2.偶爾	91	 33.5%
3	3.經常	19	 7.0%
4	4.總是	6	 2.2%
6	6.超出設定值	0	
7	7.不知道、不清楚、不確定、”?”	0	
8	8.拒答	0	
9	9.missing	0	

Warning: these figures indicate the number of cases found in the data file. They cannot be interpreted as summary statistics of the population of interest.

BS209009: 二.9.(9)請問你在休閒時間，經常做以下的活動嗎?玩電動、電腦遊戲

Information	[Type= discrete] [Format=numeric] [Range= 1-9] [Missing=*]
Statistics [NW/ W]	[Valid=272 /-] [Invalid=0 /-]

Value	Label	Cases	Percentage
1	1.從不	72	 26.5%
2	2.偶爾	99	 36.4%
3	3.經常	53	 19.5%
4	4.總是	48	 17.6%
6	6.超出設定值	0	
7	7.不知道、不清楚、不確定、”?”	0	
8	8.拒答	0	
9	9.missing	0	

Warning: these figures indicate the number of cases found in the data file. They cannot be interpreted as summary statistics of the population of interest.

# BS209010: 二.9.(10)請問你在休閒時間，經常做以下的活動嗎?下棋、打橋牌			
Information	[Type= discrete] [Format=numeric] [Range= 1-9] [Missing=*]		
Statistics [NW/ W]	[Valid=272 /-] [Invalid=0 /-]		
Value	Label	Cases	Percentage
1	1.從不	180	<div><div></div></div> 66.2%
2	2.偶爾	70	<div><div></div></div> 25.7%
3	3.經常	17	<div><div></div></div> 6.2%
4	4.總是	5	<div><div></div></div> 1.8%
6	6.超出設定值	0	
7	7.不知道、不清楚、不確定、”?”	0	
8	8.拒答	0	
9	9.missing	0	
Warning: these figures indicate the number of cases found in the data file. They cannot be interpreted as summary statistics of the population of interest.			
# BS209011: 二.9.(11)請問你在休閒時間，經常做以下的活動嗎?彈奏樂器			
Information	[Type= discrete] [Format=numeric] [Range= 1-9] [Missing=*]		
Statistics [NW/ W]	[Valid=272 /-] [Invalid=0 /-]		
Value	Label	Cases	Percentage
1	1.從不	172	<div><div></div></div> 63.2%
2	2.偶爾	80	<div><div></div></div> 29.4%
3	3.經常	11	<div><div></div></div> 4.0%
4	4.總是	9	<div><div></div></div> 3.3%
6	6.超出設定值	0	
7	7.不知道、不清楚、不確定、”?”	0	
8	8.拒答	0	
9	9.missing	0	
Warning: these figures indicate the number of cases found in the data file. They cannot be interpreted as summary statistics of the population of interest.			
# BS209012: 二.9.(12)請問你在休閒時間，經常做以下的活動嗎?上Pub、舞廳			
Information	[Type= discrete] [Format=numeric] [Range= 1-9] [Missing=*]		
Statistics [NW/ W]	[Valid=272 /-] [Invalid=0 /-]		
Value	Label	Cases	Percentage
1	1.從不	232	<div><div></div></div> 85.3%
2	2.偶爾	35	<div><div></div></div> 12.9%
3	3.經常	4	<div><div></div></div> 1.5%
4	4.總是	1	<div><div></div></div> 0.4%
6	6.超出設定值	0	
7	7.不知道、不清楚、不確定、”?”	0	
8	8.拒答	0	
9	9.missing	0	
Warning: these figures indicate the number of cases found in the data file. They cannot be interpreted as summary statistics of the population of interest.			
# BS209013: 二.9.(13)請問你在休閒時間，經常做以下的活動嗎?上KTV、卡拉OK			
Information	[Type= discrete] [Format=numeric] [Range= 1-9] [Missing=*]		
Statistics [NW/ W]	[Valid=272 /-] [Invalid=0 /-]		
Value	Label	Cases	Percentage
1	1.從不	81	<div><div></div></div> 29.8%

# BS209013: 二.9.(13)請問你在休閒時間，經常做以下的活動嗎?上KTV、卡拉OK			
Value	Label	Cases	Percentage
2	2.偶爾	156	<div><div></div></div> 57.4%
3	3.經常	27	<div><div></div></div> 9.9%
4	4.總是	8	<div><div></div></div> 2.9%
6	6.超出設定值	0	
7	7.不知道、不清楚、不確定、”?”	0	
8	8.拒答	0	
9	9.missing	0	
Warning: these figures indicate the number of cases found in the data file. They cannot be interpreted as summary statistics of the population of interest.			
# BS209014: 二.9.(14)請問你在休閒時間，經常做以下的活動嗎?看電影			
Information	[Type= discrete] [Format=numeric] [Range= 1-9] [Missing=*]		
Statistics [NW/ W]	[Valid=272 /-] [Invalid=0 /-]		
Value	Label	Cases	Percentage
1	1.從不	20	<div><div></div></div> 7.4%
2	2.偶爾	150	<div><div></div></div> 55.1%
3	3.經常	81	<div><div></div></div> 29.8%
4	4.總是	20	<div><div></div></div> 7.4%
6	6.超出設定值	0	
7	7.不知道、不清楚、不確定、”?”	0	
8	8.拒答	0	
9	9.missing	1	<div><div></div></div> 0.4%
Warning: these figures indicate the number of cases found in the data file. They cannot be interpreted as summary statistics of the population of interest.			
# BS209015: 二.9.(15)請問你在休閒時間，經常做以下的活動嗎?逛街、逛夜市、購物			
Information	[Type= discrete] [Format=numeric] [Range= 1-9] [Missing=*]		
Statistics [NW/ W]	[Valid=272 /-] [Invalid=0 /-]		
Value	Label	Cases	Percentage
1	1.從不	3	<div><div></div></div> 1.1%
2	2.偶爾	71	<div><div></div></div> 26.1%
3	3.經常	134	<div><div></div></div> 49.3%
4	4.總是	64	<div><div></div></div> 23.5%
6	6.超出設定值	0	
7	7.不知道、不清楚、不確定、”?”	0	
8	8.拒答	0	
9	9.missing	0	
Warning: these figures indicate the number of cases found in the data file. They cannot be interpreted as summary statistics of the population of interest.			
# BS209016: 二.9.(16)請問你在休閒時間，經常做以下的活動嗎?從事球類、游泳等各種運動			
Information	[Type= discrete] [Format=numeric] [Range= 1-9] [Missing=*]		
Statistics [NW/ W]	[Valid=272 /-] [Invalid=0 /-]		
Value	Label	Cases	Percentage
1	1.從不	62	<div><div></div></div> 22.8%
2	2.偶爾	111	<div><div></div></div> 40.8%
3	3.經常	61	<div><div></div></div> 22.4%
4	4.總是	38	<div><div></div></div> 14.0%
6	6.超出設定值	0	

# BS209016: 二.9.(16)請問你在休閒時間，經常做以下的活動嗎?從事球類、游泳等各種運動			
Value	Label	Cases	Percentage
7	7.不知道、不清楚、不確定、"?"	0	
8	8.拒答	0	
9	9.missing	0	
Warning: these figures indicate the number of cases found in the data file. They cannot be interpreted as summary statistics of the population of interest.			
# BS209017: 二.9.(17)請問你在休閒時間，經常做以下的活動嗎?登山、郊遊和健行			
Information	[Type= discrete] [Format=numeric] [Range= 1-9] [Missing=*]		
Statistics [NW/ W]	[Valid=272 /-] [Invalid=0 /-]		
Value	Label	Cases	Percentage
1	1.從不	125	<div><div></div></div> 46.0%
2	2.偶爾	121	<div><div></div></div> 44.5%
3	3.經常	19	<div><div></div></div> 7.0%
4	4.總是	7	<div><div></div></div> 2.6%
6	6.超出設定值	0	
7	7.不知道、不清楚、不確定、"?"	0	
8	8.拒答	0	
9	9.missing	0	
Warning: these figures indicate the number of cases found in the data file. They cannot be interpreted as summary statistics of the population of interest.			
# BS209018: 二.9.(18)請問你在休閒時間，經常做以下的活動嗎?參觀藝文展覽或表演活動			
Information	[Type= discrete] [Format=numeric] [Range= 1-9] [Missing=*]		
Statistics [NW/ W]	[Valid=272 /-] [Invalid=0 /-]		
Value	Label	Cases	Percentage
1	1.從不	76	<div><div></div></div> 27.9%
2	2.偶爾	155	<div><div></div></div> 57.0%
3	3.經常	33	<div><div></div></div> 12.1%
4	4.總是	8	<div><div></div></div> 2.9%
6	6.超出設定值	0	
7	7.不知道、不清楚、不確定、"?"	0	
8	8.拒答	0	
9	9.missing	0	
Warning: these figures indicate the number of cases found in the data file. They cannot be interpreted as summary statistics of the population of interest.			
# BS209019: 二.9.(19)請問你在休閒時間，經常做以下的活動嗎?參與聯署行動(針對特定議題、新聞事件)			
Information	[Type= discrete] [Format=numeric] [Range= 1-9] [Missing=*]		
Statistics [NW/ W]	[Valid=272 /-] [Invalid=0 /-]		
Value	Label	Cases	Percentage
1	1.從不	239	<div><div></div></div> 87.9%
2	2.偶爾	28	<div><div></div></div> 10.3%
3	3.經常	5	<div><div></div></div> 1.8%
4	4.總是	0	
6	6.超出設定值	0	
7	7.不知道、不清楚、不確定、"?"	0	
8	8.拒答	0	
9	9.missing	0	
Warning: these figures indicate the number of cases found in the data file. They cannot be interpreted as summary statistics of the population of interest.			

# BS209020: 二.9.(20)請問你在休閒時間，經常做以下的活動嗎?參與集會遊行			
Information		[Type= discrete] [Format=numeric] [Range= 1-9] [Missing=*]	
Statistics [NW/ W]		[Valid=272 /-] [Invalid=0 /-]	
Value	Label	Cases	Percentage
1	1.從不	251	<div><div></div></div> 92.3%
2	2.偶爾	21	<div><div></div></div> 7.7%
3	3.經常	0	
4	4.總是	0	
6	6.超出設定值	0	
7	7.不知道、不清楚、不確定、”?”	0	
8	8.拒答	0	
9	9.missing	0	
Warning: these figures indicate the number of cases found in the data file. They cannot be interpreted as summary statistics of the population of interest.			
# BS210000: 二.10.從事休閒活動，整體而言，你是自己去做或和別人一起去做?			
Information		[Type= discrete] [Format=numeric] [Range= 1-9] [Missing=*]	
Statistics [NW/ W]		[Valid=272 /-] [Invalid=0 /-]	
Value	Label	Cases	Percentage
1	1.大部分和別人一起	150	<div><div></div></div> 55.1%
2	2.有些時候和別人一起	101	<div><div></div></div> 37.1%
3	3.很少和別人一起	12	<div><div></div></div> 4.4%
4	4.幾乎是自己	9	<div><div></div></div> 3.3%
6	6.超出設定值	0	
7	7.不知道、不清楚、不確定、”?”	0	
8	8.拒答	0	
9	9.missing	0	
Warning: these figures indicate the number of cases found in the data file. They cannot be interpreted as summary statistics of the population of interest.			
# BS211001: 二.11.你最常聽以下哪些音樂、歌曲或戲曲?請勾選最常聽的兩種)_第一種			
Information		[Type= discrete] [Format=numeric] [Range= 0-99] [Missing=*]	
Statistics [NW/ W]		[Valid=272 /-] [Invalid=0 /-]	
Value	Label	Cases	Percentage
0	(00)無(沒有常聽的音樂)	0	
1	(01)國語流行歌曲	230	<div><div></div></div> 84.6%
2	(02)台語流行歌曲	0	
3	(03)粵語流行歌曲	1	<div><div></div></div> 0.4%
4	(04)西洋流行歌曲	32	<div><div></div></div> 11.8%
5	(05)日本流行歌曲	6	<div><div></div></div> 2.2%
6	(06)韓國流行歌曲	2	<div><div></div></div> 0.7%
7	(07)歌仔戲、布袋戲等傳統戲曲	0	
8	(08)中國傳統戲曲(平劇、崑曲)或樂曲(國樂)	0	
9	(09)古典音樂或歌劇	0	
10	(10)其他，請說明	0	
96	(96)超出設定值	0	
97	(97)不知道、不清楚、不確定、”?”	0	
98	(98)拒答	0	
99	(99)missing	1	<div><div></div></div> 0.4%

# BS211001: 二.11.你最常聽以下哪些音樂、歌曲或戲曲?請勾選最常聽的兩種)_第一種			
Warning: these figures indicate the number of cases found in the data file. They cannot be interpreted as summary statistics of the population of interest.			
# BS211002: 二.11.你最常聽以下哪些音樂、歌曲或戲曲?請勾選最常聽的兩種)_第二種			
Information	[Type= discrete] [Format=numeric] [Range= 0-99] [Missing=*]		
Statistics [NW/ W]	[Valid=272 /-] [Invalid=0 /-]		
Value	Label	Cases	Percentage
0	(00)無(沒有常聽的/只有一種音樂)	1	0.4%
1	(01)國語流行歌曲	1	0.4%
2	(02)台語流行歌曲	10	3.7%
3	(03)粵語流行歌曲	7	2.6%
4	(04)西洋流行歌曲	167	61.4%
5	(05)日本流行歌曲	19	7.0%
6	(06)韓國流行歌曲	49	18.0%
7	(07)歌仔戲、布袋戲等傳統戲曲	0	
8	(08)中國傳統戲曲(平劇、崑曲)或樂曲(國樂)	0	
9	(09)古典音樂或歌劇	8	2.9%
10	(10)其他, 請說明	8	2.9%
96	(96)超出設定值	0	
97	(97)不知道、不清楚、不確定、"?"	0	
98	(98)拒答	0	
99	(99)missing	2	0.7%
Warning: these figures indicate the number of cases found in the data file. They cannot be interpreted as summary statistics of the population of interest.			
# BS212000: 二.12.過去一年, 你有去現場看過流行歌曲演唱(奏)會嗎(含歌友會、簽名會等)?			
Information	[Type= discrete] [Format=numeric] [Range= 1-9] [Missing=*]		
Statistics [NW/ W]	[Valid=272 /-] [Invalid=0 /-]		
Value	Label	Cases	Percentage
1	(1)1~3次	85	31.2%
2	(2)4~6次	9	3.3%
3	(3)7~9次	3	1.1%
4	(4)10次以上	1	0.4%
5	(5)去年一年都沒有	57	21.0%
6	(6)從來沒有	117	43.0%
7	(7)不知道、不清楚、不確定、"?"	0	
8	(8)拒答	0	
9	(9)missing	0	
Warning: these figures indicate the number of cases found in the data file. They cannot be interpreted as summary statistics of the population of interest.			
# BS213000: 二.13.過去一年來, 你有去現場看過古典音樂會、歌劇、舞台劇嗎?			
Information	[Type= discrete] [Format=numeric] [Range= 1-9] [Missing=*]		
Statistics [NW/ W]	[Valid=272 /-] [Invalid=0 /-]		
Value	Label	Cases	Percentage
1	(1)1~3次	49	18.0%
2	(2)4~6次	3	1.1%
3	(3)7~9次	1	0.4%
4	(4)10次以上	0	
5	(5)去年一年都沒有	62	22.8%

# BS213000: 二.13.過去一年來，你有去現場看過古典音樂會、歌劇、舞台劇嗎？			
Value	Label	Cases	Percentage
6	(6)從來沒有	157	<div><div></div></div> 57.7%
7	(7)不知道、不清楚、不確定、"?"	0	
8	(8)拒答	0	
9	(9)missing	0	
Warning: these figures indicate the number of cases found in the data file. They cannot be interpreted as summary statistics of the population of interest.			
# BS214001: 二.14.(1)請問下列敘述不符合你的想法?只要新的產品一出來，就想趕快去買			
Information	[Type= discrete] [Format=numeric] [Range= 1-9] [Missing=*]		
Statistics [NW/ W]	[Valid=272 /-] [Invalid=0 /-]		
Value	Label	Cases	Percentage
1	1.從不符合	102	<div><div></div></div> 37.5%
2	2.偶爾符合	139	<div><div></div></div> 51.1%
3	3.經常符合	23	<div><div></div></div> 8.5%
4	4.總是符合	8	<div><div></div></div> 2.9%
6	6.超出設定值	0	
7	7.不知道、不清楚、不確定、"?"	0	
8	8.拒答	0	
9	9.missing	0	
Warning: these figures indicate the number of cases found in the data file. They cannot be interpreted as summary statistics of the population of interest.			
# BS214002: 二.14.(2)請問下列敘述不符合你的想法?我常常希望自己能跟得上流行			
Information	[Type= discrete] [Format=numeric] [Range= 1-9] [Missing=*]		
Statistics [NW/ W]	[Valid=272 /-] [Invalid=0 /-]		
Value	Label	Cases	Percentage
1	1.從不符合	50	<div><div></div></div> 18.4%
2	2.偶爾符合	104	<div><div></div></div> 38.2%
3	3.經常符合	98	<div><div></div></div> 36.0%
4	4.總是符合	20	<div><div></div></div> 7.4%
6	6.超出設定值	0	
7	7.不知道、不清楚、不確定、"?"	0	
8	8.拒答	0	
9	9.missing	0	
Warning: these figures indicate the number of cases found in the data file. They cannot be interpreted as summary statistics of the population of interest.			
# BS214003: 二.14.(3)請問下列敘述不符合你的想法?衣服、用品都是流行品牌，是很重要的			
Information	[Type= discrete] [Format=numeric] [Range= 1-9] [Missing=*]		
Statistics [NW/ W]	[Valid=272 /-] [Invalid=0 /-]		
Value	Label	Cases	Percentage
1	1.從不符合	108	<div><div></div></div> 39.7%
2	2.偶爾符合	122	<div><div></div></div> 44.9%
3	3.經常符合	37	<div><div></div></div> 13.6%
4	4.總是符合	5	<div><div></div></div> 1.8%
6	6.超出設定值	0	
7	7.不知道、不清楚、不確定、"?"	0	
8	8.拒答	0	
9	9.missing	0	

# BS214003: 二.14.(3)請問下列敘述不符合你的想法?衣服、用品都是流行品牌，是很重要的			
Warning: these figures indicate the number of cases found in the data file. They cannot be interpreted as summary statistics of the population of interest.			
# BS214004: 二.14.(4)請問下列敘述不符合你的想法?如果使用仿冒的東西，會沒有面子			
Information	[Type= discrete] [Format=numeric] [Range= 1-9] [Missing=*]		
Statistics [NW/ W]	[Valid=272 /-] [Invalid=0 /-]		
Value	Label	Cases	Percentage
1	1.從不符合	89	<div><div></div></div> 32.7%
2	2.偶爾符合	102	<div><div></div></div> 37.5%
3	3.經常符合	52	<div><div></div></div> 19.1%
4	4.總是符合	29	<div><div></div></div> 10.7%
6	6.超出設定值	0	
7	7.不知道、不清楚、不確定、"?"	0	
8	8.拒答	0	
9	9.missing	0	
Warning: these figures indicate the number of cases found in the data file. They cannot be interpreted as summary statistics of the population of interest.			
# BS214005: 二.14.(5)請問下列敘述不符合你的想法?為了跟上流行，值得花費時間和金錢			
Information	[Type= discrete] [Format=numeric] [Range= 1-9] [Missing=*]		
Statistics [NW/ W]	[Valid=272 /-] [Invalid=0 /-]		
Value	Label	Cases	Percentage
1	1.從不符合	109	<div><div></div></div> 40.1%
2	2.偶爾符合	134	<div><div></div></div> 49.3%
3	3.經常符合	27	<div><div></div></div> 9.9%
4	4.總是符合	2	<div><div></div></div> 0.7%
6	6.超出設定值	0	
7	7.不知道、不清楚、不確定、"?"	0	
8	8.拒答	0	
9	9.missing	0	
Warning: these figures indicate the number of cases found in the data file. They cannot be interpreted as summary statistics of the population of interest.			
# BS214006: 二.14.(6)請問下列敘述不符合你的想法?穿戴名牌的衣服、鞋子，令人覺得很炫			
Information	[Type= discrete] [Format=numeric] [Range= 1-9] [Missing=*]		
Statistics [NW/ W]	[Valid=272 /-] [Invalid=0 /-]		
Value	Label	Cases	Percentage
1	1.從不符合	117	<div><div></div></div> 43.0%
2	2.偶爾符合	115	<div><div></div></div> 42.3%
3	3.經常符合	35	<div><div></div></div> 12.9%
4	4.總是符合	5	<div><div></div></div> 1.8%
6	6.超出設定值	0	
7	7.不知道、不清楚、不確定、"?"	0	
8	8.拒答	0	
9	9.missing	0	
Warning: these figures indicate the number of cases found in the data file. They cannot be interpreted as summary statistics of the population of interest.			
# BS301001: 三.1.(1)以下有關你本人的描述，你同不同意?我沒有辦法解決關係比外人的關係來得密切			
Information	[Type= discrete] [Format=numeric] [Range= 1-9] [Missing=*]		
Statistics [NW/ W]	[Valid=272 /-] [Invalid=0 /-]		

BS301001: 三.1.(1)以下有關你本人的描述，你同不同意?我沒有辦法解決關係比外人的關係來得密切

Value	Label	Cases	Percentage
1	1.很不同意	16	<div><div></div></div> 5.9%
2	2.不同意	67	<div><div></div></div> 24.6%
3	3.普通	77	<div><div></div></div> 28.3%
4	4.同意	97	<div><div></div></div> 35.7%
5	5.很同意	15	<div><div></div></div> 5.5%
6	6.超出設定值	0	
7	7.不知道、不清楚、不確定、”?”	0	
8	8.拒答	0	
9	9.missing	0	

Warning: these figures indicate the number of cases found in the data file. They cannot be interpreted as summary statistics of the population of interest.

BS301002: 三.1.(2)以下有關你本人的描述，你同不同意?有時候我會有受到壓迫的感覺

Information	[Type= discrete] [Format=numeric] [Range= 1-9] [Missing=*]
Statistics [NW/ W]	[Valid=272 /-] [Invalid=0 /-]

Value	Label	Cases	Percentage
1	1.很不同意	9	<div><div></div></div> 3.3%
2	2.不同意	42	<div><div></div></div> 15.4%
3	3.普通	81	<div><div></div></div> 29.8%
4	4.同意	123	<div><div></div></div> 45.2%
5	5.很同意	17	<div><div></div></div> 6.2%
6	6.超出設定值	0	
7	7.不知道、不清楚、不確定、”?”	0	
8	8.拒答	0	
9	9.missing	0	

Warning: these figures indicate the number of cases found in the data file. They cannot be interpreted as summary statistics of the population of interest.

BS301003: 三.1.(3)以下有關你本人的描述，你同不同意?我沒有辦法控制發生在我身上的事

Information	[Type= discrete] [Format=numeric] [Range= 1-9] [Missing=*]
Statistics [NW/ W]	[Valid=272 /-] [Invalid=0 /-]

Value	Label	Cases	Percentage
1	1.很不同意	23	<div><div></div></div> 8.5%
2	2.不同意	75	<div><div></div></div> 27.6%
3	3.普通	91	<div><div></div></div> 33.5%
4	4.同意	69	<div><div></div></div> 25.4%
5	5.很同意	14	<div><div></div></div> 5.1%
6	6.超出設定值	0	
7	7.不知道、不清楚、不確定、”?”	0	
8	8.拒答	0	
9	9.missing	0	

Warning: these figures indicate the number of cases found in the data file. They cannot be interpreted as summary statistics of the population of interest.

BS301004: 三.1.(4)以下有關你本人的描述，你同不同意?只要我喜歡，有什麼不可以

Information	[Type= discrete] [Format=numeric] [Range= 1-9] [Missing=*]
Statistics [NW/ W]	[Valid=272 /-] [Invalid=0 /-]

Value	Label	Cases	Percentage
1	1.很不同意	73	<div><div></div></div> 26.8%

# BS301004: 三.1.(4)以下有關你本人的描述，你同不同意?只要我喜歡，有什麼不可以			
Value	Label	Cases	Percentage
2	2.不同意	117	<div><div></div></div> 43.0%
3	3.普通	66	<div><div></div></div> 24.3%
4	4.同意	14	<div><div></div></div> 5.1%
5	5.很同意	2	<div><div></div></div> 0.7%
6	6.超出設定值	0	
7	7.不知道、不清楚、不確定、”?”	0	
8	8.拒答	0	
9	9.missing	0	
Warning: these figures indicate the number of cases found in the data file. They cannot be interpreted as summary statistics of the population of interest.			
# BS301005: 三.1.(5)以下有關你本人的描述，你同不同意?要處理生活上的種種問題，讓我感到很無力			
Information	[Type= discrete] [Format=numeric] [Range= 1-9] [Missing=*]		
Statistics [NW/ W]	[Valid=272 /-] [Invalid=0 /-]		
Value	Label	Cases	Percentage
1	1.很不同意	21	<div><div></div></div> 7.7%
2	2.不同意	73	<div><div></div></div> 26.8%
3	3.普通	102	<div><div></div></div> 37.5%
4	4.同意	66	<div><div></div></div> 24.3%
5	5.很同意	10	<div><div></div></div> 3.7%
6	6.超出設定值	0	
7	7.不知道、不清楚、不確定、”?”	0	
8	8.拒答	0	
9	9.missing	0	
Warning: these figures indicate the number of cases found in the data file. They cannot be interpreted as summary statistics of the population of interest.			
# BS301006: 三.1.(6)以下有關你本人的描述，你同不同意?未來的一切操之在我			
Information	[Type= discrete] [Format=numeric] [Range= 1-9] [Missing=*]		
Statistics [NW/ W]	[Valid=272 /-] [Invalid=0 /-]		
Value	Label	Cases	Percentage
1	1.很不同意	3	<div><div></div></div> 1.1%
2	2.不同意	22	<div><div></div></div> 8.1%
3	3.普通	70	<div><div></div></div> 25.7%
4	4.同意	107	<div><div></div></div> 39.3%
5	5.很同意	70	<div><div></div></div> 25.7%
6	6.超出設定值	0	
7	7.不知道、不清楚、不確定、”?”	0	
8	8.拒答	0	
9	9.missing	0	
Warning: these figures indicate the number of cases found in the data file. They cannot be interpreted as summary statistics of the population of interest.			
# BS301007: 三.1.(7)以下有關你本人的描述，你同不同意?我沒有辦法改變很多重要的事情			
Information	[Type= discrete] [Format=numeric] [Range= 1-9] [Missing=*]		
Statistics [NW/ W]	[Valid=272 /-] [Invalid=0 /-]		
Value	Label	Cases	Percentage
1	1.很不同意	14	<div><div></div></div> 5.1%
2	2.不同意	72	<div><div></div></div> 26.5%

# BS301007: 三.1.(7)以下有關你本人的描述，你同不同意?我沒有辦法改變很多重要的事情			
Value	Label	Cases	Percentage
3	3.普通	95	<div><div></div></div> 34.9%
4	4.同意	74	<div><div></div></div> 27.2%
5	5.很同意	17	<div><div></div></div> 6.2%
6	6.超出設定值	0	
7	7.不知道、不清楚、不確定、"?"	0	
8	8.拒答	0	
9	9.missing	0	
Warning: these figures indicate the number of cases found in the data file. They cannot be interpreted as summary statistics of the population of interest.			
# BS301008: 三.1.(8)以下有關你本人的描述，你同不同意?我是個有價值(有用)的人			
Information	[Type= discrete] [Format=numeric] [Range= 1-9] [Missing=*]		
Statistics [NW/ W]	[Valid=272 /-] [Invalid=0 /-]		
Value	Label	Cases	Percentage
1	1.很不同意	0	
2	2.不同意	3	<div><div></div></div> 1.1%
3	3.普通	81	<div><div></div></div> 29.8%
4	4.同意	129	<div><div></div></div> 47.4%
5	5.很同意	59	<div><div></div></div> 21.7%
6	6.超出設定值	0	
7	7.不知道、不清楚、不確定、"?"	0	
8	8.拒答	0	
9	9.missing	0	
Warning: these figures indicate the number of cases found in the data file. They cannot be interpreted as summary statistics of the population of interest.			
# BS301009: 三.1.(9)以下有關你本人的描述，你同不同意?我有很多優點			
Information	[Type= discrete] [Format=numeric] [Range= 1-9] [Missing=*]		
Statistics [NW/ W]	[Valid=272 /-] [Invalid=0 /-]		
Value	Label	Cases	Percentage
1	1.很不同意	1	<div><div></div></div> 0.4%
2	2.不同意	10	<div><div></div></div> 3.7%
3	3.普通	109	<div><div></div></div> 40.1%
4	4.同意	118	<div><div></div></div> 43.4%
5	5.很同意	34	<div><div></div></div> 12.5%
6	6.超出設定值	0	
7	7.不知道、不清楚、不確定、"?"	0	
8	8.拒答	0	
9	9.missing	0	
Warning: these figures indicate the number of cases found in the data file. They cannot be interpreted as summary statistics of the population of interest.			
# BS301010: 三.1.(10)以下有關你本人的描述，你同不同意?我是個失敗者			
Information	[Type= discrete] [Format=numeric] [Range= 1-9] [Missing=*]		
Statistics [NW/ W]	[Valid=272 /-] [Invalid=0 /-]		
Value	Label	Cases	Percentage
1	1.很不同意	90	<div><div></div></div> 33.1%
2	2.不同意	119	<div><div></div></div> 43.8%
3	3.普通	51	<div><div></div></div> 18.8%

# BS301010: 三.1.(10)以下有關你本人的描述，你同不同意?我是個失敗者			
Value	Label	Cases	Percentage
4	4.同意	11	<div><div></div></div> 4.0%
5	5.很同意	1	<div><div></div></div> 0.4%
6	6.超出設定值	0	
7	7.不知道、不清楚、不確定、”?”	0	
8	8.拒答	0	
9	9.missing	0	
Warning: these figures indicate the number of cases found in the data file. They cannot be interpreted as summary statistics of the population of interest.			
# BS301011: 三.1.(11)以下有關你本人的描述，你同不同意?我可以把事情做得和大多數人一樣好			
Information	[Type= discrete] [Format=numeric] [Range= 1-9] [Missing=*]		
Statistics [NW/ W]	[Valid=272 /-] [Invalid=0 /-]		
Value	Label	Cases	Percentage
1	1.很不同意	1	<div><div></div></div> 0.4%
2	2.不同意	6	<div><div></div></div> 2.2%
3	3.普通	76	<div><div></div></div> 27.9%
4	4.同意	147	<div><div></div></div> 54.0%
5	5.很同意	42	<div><div></div></div> 15.4%
6	6.超出設定值	0	
7	7.不知道、不清楚、不確定、”?”	0	
8	8.拒答	0	
9	9.missing	0	
Warning: these figures indicate the number of cases found in the data file. They cannot be interpreted as summary statistics of the population of interest.			
# BS301012: 三.1.(12)以下有關你本人的描述，你同不同意?我沒有很多職得驕傲的事情			
Information	[Type= discrete] [Format=numeric] [Range= 1-9] [Missing=*]		
Statistics [NW/ W]	[Valid=272 /-] [Invalid=0 /-]		
Value	Label	Cases	Percentage
1	1.很不同意	15	<div><div></div></div> 5.5%
2	2.不同意	88	<div><div></div></div> 32.4%
3	3.普通	110	<div><div></div></div> 40.4%
4	4.同意	51	<div><div></div></div> 18.8%
5	5.很同意	8	<div><div></div></div> 2.9%
6	6.超出設定值	0	
7	7.不知道、不清楚、不確定、”?”	0	
8	8.拒答	0	
9	9.missing	0	
Warning: these figures indicate the number of cases found in the data file. They cannot be interpreted as summary statistics of the population of interest.			
# BS301013: 三.1.(13)以下有關你本人的描述，你同不同意?我用積極樂觀的態度看待我自己			
Information	[Type= discrete] [Format=numeric] [Range= 1-9] [Missing=*]		
Statistics [NW/ W]	[Valid=272 /-] [Invalid=0 /-]		
Value	Label	Cases	Percentage
1	1.很不同意	1	<div><div></div></div> 0.4%
2	2.不同意	9	<div><div></div></div> 3.3%
3	3.普通	77	<div><div></div></div> 28.3%
4	4.同意	126	<div><div></div></div> 46.3%

BS301013: 三.1.(13)以下有關你本人的描述，你同不同意?我用積極樂觀的態度看待我自己

Value	Label	Cases	Percentage
5	5.很同意	59	<div><div></div></div> 21.7%
6	6.超出設定值	0	
7	7.不知道、不清楚、不確定、”?”	0	
8	8.拒答	0	
9	9.missing	0	

Warning: these figures indicate the number of cases found in the data file. They cannot be interpreted as summary statistics of the population of interest.

BS301014: 三.1.(14)以下有關你本人的描述，你同不同意?我很滿意我自己

Information	[Type= discrete] [Format=numeric] [Range= 1-9] [Missing=*]
Statistics [NW/ W]	[Valid=272 /-] [Invalid=0 /-]

Value	Label	Cases	Percentage
1	1.很不同意	2	<div><div></div></div> 0.7%
2	2.不同意	28	<div><div></div></div> 10.3%
3	3.普通	116	<div><div></div></div> 42.6%
4	4.同意	98	<div><div></div></div> 36.0%
5	5.很同意	28	<div><div></div></div> 10.3%
6	6.超出設定值	0	
7	7.不知道、不清楚、不確定、”?”	0	
8	8.拒答	0	
9	9.missing	0	

Warning: these figures indicate the number of cases found in the data file. They cannot be interpreted as summary statistics of the population of interest.

BS301015: 三.1.(15)以下有關你本人的描述，你同不同意?我有時候覺得自己很沒有用

Information	[Type= discrete] [Format=numeric] [Range= 1-9] [Missing=*]
Statistics [NW/ W]	[Valid=272 /-] [Invalid=0 /-]

Value	Label	Cases	Percentage
1	1.很不同意	35	<div><div></div></div> 12.9%
2	2.不同意	72	<div><div></div></div> 26.5%
3	3.普通	89	<div><div></div></div> 32.7%
4	4.同意	71	<div><div></div></div> 26.1%
5	5.很同意	5	<div><div></div></div> 1.8%
6	6.超出設定值	0	
7	7.不知道、不清楚、不確定、”?”	0	
8	8.拒答	0	
9	9.missing	0	

Warning: these figures indicate the number of cases found in the data file. They cannot be interpreted as summary statistics of the population of interest.

BS301016: 三.1.(16)以下有關你本人的描述，你同不同意?我希望我能夠更看得起自己

Information	[Type= discrete] [Format=numeric] [Range= 1-9] [Missing=*]
Statistics [NW/ W]	[Valid=272 /-] [Invalid=0 /-]

Value	Label	Cases	Percentage
1	1.很不同意	8	<div><div></div></div> 2.9%
2	2.不同意	22	<div><div></div></div> 8.1%
3	3.普通	70	<div><div></div></div> 25.7%
4	4.同意	116	<div><div></div></div> 42.6%
5	5.很同意	56	<div><div></div></div> 20.6%

# BS301016: 三.1.(16)以下有關你本人的描述，你同不同意?我希望我能夠更看得起自己			
Value	Label	Cases	Percentage
6	6.超出設定值	0	
7	7.不知道、不清楚、不確定、”?”	0	
8	8.拒答	0	
9	9.missing	0	
Warning: these figures indicate the number of cases found in the data file. They cannot be interpreted as summary statistics of the population of interest.			
# BS301017: 三.1.(17)以下有關你本人的描述，你同不同意?有時候我會認為自己一無是處			
Information	[Type= discrete] [Format=numeric] [Range= 1-9] [Missing=*]		
Statistics [NW/ W]	[Valid=272 /-] [Invalid=0 /-]		
Value	Label	Cases	Percentage
1	1.很不同意	63	<div><div></div></div> 23.2%
2	2.不同意	88	<div><div></div></div> 32.4%
3	3.普通	79	<div><div></div></div> 29.0%
4	4.同意	37	<div><div></div></div> 13.6%
5	5.很同意	5	<div><div></div></div> 1.8%
6	6.超出設定值	0	
7	7.不知道、不清楚、不確定、”?”	0	
8	8.拒答	0	
9	9.missing	0	
Warning: these figures indicate the number of cases found in the data file. They cannot be interpreted as summary statistics of the population of interest.			
# BS302001: 三.2.(1)你對下列關於自己事情的滿意程度如何?學業表現			
Information	[Type= discrete] [Format=numeric] [Range= 1-9] [Missing=*]		
Statistics [NW/ W]	[Valid=272 /-] [Invalid=0 /-]		
Value	Label	Cases	Percentage
1	1.很不滿意	10	<div><div></div></div> 3.7%
2	2.不太滿意	76	<div><div></div></div> 27.9%
3	3.還算滿意	167	<div><div></div></div> 61.4%
4	4.很滿意	19	<div><div></div></div> 7.0%
5	5.不適用	0	
6	6.超出設定值	0	
7	7.不知道、不清楚、不確定、”?”	0	
8	8.拒答	0	
9	9.missing	0	
Warning: these figures indicate the number of cases found in the data file. They cannot be interpreted as summary statistics of the population of interest.			
# BS302002: 三.2.(2)你對下列關於自己事情的滿意程度如何?和同學、朋友的關係			
Information	[Type= discrete] [Format=numeric] [Range= 1-9] [Missing=*]		
Statistics [NW/ W]	[Valid=272 /-] [Invalid=0 /-]		
Value	Label	Cases	Percentage
1	1.很不滿意	1	<div><div></div></div> 0.4%
2	2.不太滿意	26	<div><div></div></div> 9.6%
3	3.還算滿意	169	<div><div></div></div> 62.1%
4	4.很滿意	76	<div><div></div></div> 27.9%
5	5.不適用	0	
6	6.超出設定值	0	

# BS302002: 三.2.(2)你對下列關於自己事情的滿意程度如何?和同學、朋友的關係			
Value	Label	Cases	Percentage
7	7.不知道、不清楚、不確定、"?"	0	
8	8.拒答	0	
9	9.missing	0	
Warning: these figures indicate the number of cases found in the data file. They cannot be interpreted as summary statistics of the population of interest.			
# BS302003: 三.2.(3)你對下列關於自己事情的滿意程度如何?與父親間的關係			
Information	[Type= discrete] [Format=numeric] [Range= 0-9] [Missing=*]		
Statistics [NW/ W]	[Valid=272 /-] [Invalid=0 /-]		
Value	Label	Cases	Percentage
0	0.不適用	10	<div><div></div></div> 3.7%
1	1.很不滿意	11	<div><div></div></div> 4.0%
2	2.不太滿意	50	<div><div></div></div> 18.4%
3	3.還算滿意	111	<div><div></div></div> 40.8%
4	4.很滿意	90	<div><div></div></div> 33.1%
6	6.超出設定值	0	
7	7.不知道、不清楚、不確定、"?"	0	
8	8.拒答	0	
9	9.missing	0	
Warning: these figures indicate the number of cases found in the data file. They cannot be interpreted as summary statistics of the population of interest.			
# BS302004: 三.2.(4)你對下列關於自己事情的滿意程度如何?與母親間的關係			
Information	[Type= discrete] [Format=numeric] [Range= 0-9] [Missing=*]		
Statistics [NW/ W]	[Valid=272 /-] [Invalid=0 /-]		
Value	Label	Cases	Percentage
0	0.不適用	0	
1	1.很不滿意	4	<div><div></div></div> 1.5%
2	2.不太滿意	19	<div><div></div></div> 7.0%
3	3.還算滿意	121	<div><div></div></div> 44.5%
4	4.很滿意	128	<div><div></div></div> 47.1%
6	6.超出設定值	0	
7	7.不知道、不清楚、不確定、"?"	0	
8	8.拒答	0	
9	9.missing	0	
Warning: these figures indicate the number of cases found in the data file. They cannot be interpreted as summary statistics of the population of interest.			
# BS302005: 三.2.(5)你對下列關於自己事情的滿意程度如何?和班上老師的關係			
Information	[Type= discrete] [Format=numeric] [Range= 1-9] [Missing=*]		
Statistics [NW/ W]	[Valid=272 /-] [Invalid=0 /-]		
Value	Label	Cases	Percentage
1	1.很不滿意	0	
2	2.不太滿意	43	<div><div></div></div> 15.8%
3	3.還算滿意	195	<div><div></div></div> 71.7%
4	4.很滿意	34	<div><div></div></div> 12.5%
5	5.不適用	0	
6	6.超出設定值	0	
7	7.不知道、不清楚、不確定、"?"	0	

# BS302005: 三.2.(5)你對下列關於自己事情的滿意程度如何?和班上老師的關係			
Value	Label	Cases	Percentage
8	8.拒答	0	
9	9.missing	0	
Warning: these figures indicate the number of cases found in the data file. They cannot be interpreted as summary statistics of the population of interest.			
# BS302006: 三.2.(6)你對下列關於自己事情的滿意程度如何?家庭的經濟狀況			
Information	[Type= discrete] [Format=numeric] [Range= 1-9] [Missing=*]		
Statistics [NW/ W]	[Valid=272 /-] [Invalid=0 /-]		
Value	Label	Cases	Percentage
1	1.很不滿意	16	<div><div></div></div> 5.9%
2	2.不太滿意	55	<div><div></div></div> 20.2%
3	3.還算滿意	155	<div><div></div></div> 57.0%
4	4.很滿意	46	<div><div></div></div> 16.9%
5	5.不適用	0	
6	6.超出設定值	0	
7	7.不知道、不清楚、不確定、”?”	0	
8	8.拒答	0	
9	9.missing	0	
Warning: these figures indicate the number of cases found in the data file. They cannot be interpreted as summary statistics of the population of interest.			
# BS303001: 三.3.(1)對於與他人互動往來，你覺得以下感覺的描述跟你符合嗎?別人常常特別地刁難我			
Information	[Type= discrete] [Format=numeric] [Range= 1-9] [Missing=*]		
Statistics [NW/ W]	[Valid=272 /-] [Invalid=0 /-]		
Value	Label	Cases	Percentage
1	1.從不符合	206	<div><div></div></div> 75.7%
2	2.有時符合，有時不符合	65	<div><div></div></div> 23.9%
3	3.總是符合	1	<div><div></div></div> 0.4%
6	6.超出設定值	0	
7	7.不知道、不清楚、不確定、”?”	0	
8	8.拒答	0	
9	9.missing	0	
Warning: these figures indicate the number of cases found in the data file. They cannot be interpreted as summary statistics of the population of interest.			
# BS303002: 三.3.(2)對於與他人互動往來，你覺得以下感覺的描述跟你符合嗎?我常常被別人欺負			
Information	[Type= discrete] [Format=numeric] [Range= 1-9] [Missing=*]		
Statistics [NW/ W]	[Valid=272 /-] [Invalid=0 /-]		
Value	Label	Cases	Percentage
1	1.從不符合	236	<div><div></div></div> 86.8%
2	2.有時符合，有時不符合	35	<div><div></div></div> 12.9%
3	3.總是符合	1	<div><div></div></div> 0.4%
6	6.超出設定值	0	
7	7.不知道、不清楚、不確定、”?”	0	
8	8.拒答	0	
9	9.missing	0	
Warning: these figures indicate the number of cases found in the data file. They cannot be interpreted as summary statistics of the population of interest.			
# BS303003: 三.3.(3)對於與他人互動往來，你覺得以下感覺的描述跟你符合嗎?別人常常佔我便宜			
Information	[Type= discrete] [Format=numeric] [Range= 1-9] [Missing=*]		

BS303003: 三.3.(3)對於與他人互動往來，你覺得以下感覺的描述跟你符合嗎?別人常常佔我便宜

Statistics [NW/ W] [Valid=272 /-] [Invalid=0 /-]

Value	Label	Cases	Percentage
1	1.從不符合	207	76.1%
2	2.有時符合，有時不符合	62	22.8%
3	3.總是符合	3	1.1%
6	6.超出設定值	0	
7	7.不知道、不清楚、不確定、"?"	0	
8	8.拒答	0	
9	9.missing	0	

Warning: these figures indicate the number of cases found in the data file. They cannot be interpreted as summary statistics of the population of interest.

BS303004: 三.3.(4)對於與他人互動往來，你覺得以下感覺的描述跟你符合嗎?別人只會利用我

Information [Type= discrete] [Format=numeric] [Range= 1-9] [Missing=*]

Statistics [NW/ W] [Valid=272 /-] [Invalid=0 /-]

Value	Label	Cases	Percentage
1	1.從不符合	205	75.4%
2	2.有時符合，有時不符合	62	22.8%
3	3.總是符合	4	1.5%
6	6.超出設定值	0	
7	7.不知道、不清楚、不確定、"?"	0	
8	8.拒答	0	
9	9.missing	1	0.4%

Warning: these figures indicate the number of cases found in the data file. They cannot be interpreted as summary statistics of the population of interest.

BS303005: 三.3.(5)對於與他人互動往來，你覺得以下感覺的描述跟你符合嗎?如果沒有人和我作對的話，我會做得更好

Information [Type= discrete] [Format=numeric] [Range= 1-9] [Missing=*]

Statistics [NW/ W] [Valid=272 /-] [Invalid=0 /-]

Value	Label	Cases	Percentage
1	1.從不符合	183	67.3%
2	2.有時符合，有時不符合	73	26.8%
3	3.總是符合	16	5.9%
6	6.超出設定值	0	
7	7.不知道、不清楚、不確定、"?"	0	
8	8.拒答	0	
9	9.missing	0	

Warning: these figures indicate the number of cases found in the data file. They cannot be interpreted as summary statistics of the population of interest.

# BS303006: 三.3.(6)對於與他人互動往來，你覺得以下感覺的描述跟你符合嗎?朋友常背叛我			
Information	[Type= discrete] [Format=numeric] [Range= 1-9] [Missing=*]		
Statistics [NW/ W]	[Valid=272 /-] [Invalid=0 /-]		
Value	Label	Cases	Percentage
1	1.從不符合	235	86.4%
2	2.有時符合，有時不符合	35	12.9%
3	3.總是符合	2	0.7%
6	6.超出設定值	0	
7	7.不知道、不清楚、不確定、"?"	0	
8	8.拒答	0	
9	9.missing	0	
Warning: these figures indicate the number of cases found in the data file. They cannot be interpreted as summary statistics of the population of interest.			
# BS303007: 三.3.(7)對於與他人互動往來，你覺得以下感覺的描述跟你符合嗎?我常常被人欺騙			
Information	[Type= discrete] [Format=numeric] [Range= 1-9] [Missing=*]		
Statistics [NW/ W]	[Valid=272 /-] [Invalid=0 /-]		
Value	Label	Cases	Percentage
1	1.從不符合	201	73.9%
2	2.有時符合，有時不符合	66	24.3%
3	3.總是符合	5	1.8%
6	6.超出設定值	0	
7	7.不知道、不清楚、不確定、"?"	0	
8	8.拒答	0	
9	9.missing	0	
Warning: these figures indicate the number of cases found in the data file. They cannot be interpreted as summary statistics of the population of interest.			
# BS303008: 三.3.(8)對於與他人互動往來，你覺得以下感覺的描述跟你符合嗎?當人們對我很友善時，常常是要從我這邊獲得某些好處			
Information	[Type= discrete] [Format=numeric] [Range= 1-9] [Missing=*]		
Statistics [NW/ W]	[Valid=272 /-] [Invalid=0 /-]		
Value	Label	Cases	Percentage
1	1.從不符合	192	70.6%
2	2.有時符合，有時不符合	72	26.5%
3	3.總是符合	8	2.9%
6	6.超出設定值	0	
7	7.不知道、不清楚、不確定、"?"	0	
8	8.拒答	0	
9	9.missing	0	
Warning: these figures indicate the number of cases found in the data file. They cannot be interpreted as summary statistics of the population of interest.			
# BS303009: 三.3.(9)對於與他人互動往來，你覺得以下感覺的描述跟你符合嗎?有些人常常刻意與我作對			
Information	[Type= discrete] [Format=numeric] [Range= 1-9] [Missing=*]		
Statistics [NW/ W]	[Valid=272 /-] [Invalid=0 /-]		
Value	Label	Cases	Percentage
1	1.從不符合	232	85.3%
2	2.有時符合，有時不符合	34	12.5%
3	3.總是符合	6	2.2%
6	6.超出設定值	0	

# BS303009: 三.3.(9)對於與他人互動往來，你覺得以下感覺的描述跟你符合嗎?有些人常常刻意與我作對			
Value	Label	Cases	Percentage
7	7.不知道、不清楚、不確定、"?"	0	
8	8.拒答	0	
9	9.missing	0	
Warning: these figures indicate the number of cases found in the data file. They cannot be interpreted as summary statistics of the population of interest.			
# BS304001: 三.4.(1)你覺得以下敘述跟你符合嗎?我會跟同學比較			
Information	[Type= discrete] [Format=numeric] [Range= 1-9] [Missing=*]		
Statistics [NW/ W]	[Valid=272 /-] [Invalid=0 /-]		
Value	Label	Cases	Percentage
1	1.從不符合	28	<div><div></div></div> 10.3%
2	2.偶爾符合	185	<div><div></div></div> 68.0%
3	3.經常符合	49	<div><div></div></div> 18.0%
4	4.總是符合	10	<div><div></div></div> 3.7%
6	6.超出設定值	0	
7	7.不知道、不清楚、不確定、"?"	0	
8	8.拒答	0	
9	9.missing	0	
Warning: these figures indicate the number of cases found in the data file. They cannot be interpreted as summary statistics of the population of interest.			
# BS304002: 三.4.(2)你覺得以下敘述跟你符合嗎?我覺得自己比同學受歡迎			
Information	[Type= discrete] [Format=numeric] [Range= 1-9] [Missing=*]		
Statistics [NW/ W]	[Valid=272 /-] [Invalid=0 /-]		
Value	Label	Cases	Percentage
1	1.從不符合	124	<div><div></div></div> 45.6%
2	2.偶爾符合	125	<div><div></div></div> 46.0%
3	3.經常符合	19	<div><div></div></div> 7.0%
4	4.總是符合	4	<div><div></div></div> 1.5%
6	6.超出設定值	0	
7	7.不知道、不清楚、不確定、"?"	0	
8	8.拒答	0	
9	9.missing	0	
Warning: these figures indicate the number of cases found in the data file. They cannot be interpreted as summary statistics of the population of interest.			
# BS304003: 三.4.(3)你覺得以下敘述跟你符合嗎?我覺得自己比同學和善			
Information	[Type= discrete] [Format=numeric] [Range= 1-9] [Missing=*]		
Statistics [NW/ W]	[Valid=272 /-] [Invalid=0 /-]		
Value	Label	Cases	Percentage
1	1.從不符合	58	<div><div></div></div> 21.3%
2	2.偶爾符合	136	<div><div></div></div> 50.0%
3	3.經常符合	67	<div><div></div></div> 24.6%
4	4.總是符合	11	<div><div></div></div> 4.0%
6	6.超出設定值	0	
7	7.不知道、不清楚、不確定、"?"	0	
8	8.拒答	0	
9	9.missing	0	
Warning: these figures indicate the number of cases found in the data file. They cannot be interpreted as summary statistics of the population of interest.			

# BS304004: 三.4.(4)你覺得以下敘述跟你符合嗎?我覺得自己比同學聰明			
Information	[Type= discrete] [Format=numeric] [Range= 1-9] [Missing=*]		
Statistics [NW/ W]	[Valid=272 /-] [Invalid=0 /-]		
Value	Label	Cases	Percentage
1	1.從不符合	96	<div><div></div></div> 35.3%
2	2.偶爾符合	135	<div><div></div></div> 49.6%
3	3.經常符合	37	<div><div></div></div> 13.6%
4	4.總是符合	4	<div><div></div></div> 1.5%
6	6.超出設定值	0	
7	7.不知道、不清楚、不確定、”?”	0	
8	8.拒答	0	
9	9.missing	0	
Warning: these figures indicate the number of cases found in the data file. They cannot be interpreted as summary statistics of the population of interest.			
# BS304005: 三.4.(5)你覺得以下敘述跟你符合嗎?我覺得同學做得比你糟			
Information	[Type= discrete] [Format=numeric] [Range= 1-9] [Missing=*]		
Statistics [NW/ W]	[Valid=272 /-] [Invalid=0 /-]		
Value	Label	Cases	Percentage
1	1.從不符合	133	<div><div></div></div> 48.9%
2	2.偶爾符合	122	<div><div></div></div> 44.9%
3	3.經常符合	15	<div><div></div></div> 5.5%
4	4.總是符合	2	<div><div></div></div> 0.7%
6	6.超出設定值	0	
7	7.不知道、不清楚、不確定、”?”	0	
8	8.拒答	0	
9	9.missing	0	
Warning: these figures indicate the number of cases found in the data file. They cannot be interpreted as summary statistics of the population of interest.			
# BS304006: 三.4.(6)你覺得以下敘述跟你符合嗎?我覺得自己做得比同學好			
Information	[Type= discrete] [Format=numeric] [Range= 1-9] [Missing=*]		
Statistics [NW/ W]	[Valid=272 /-] [Invalid=0 /-]		
Value	Label	Cases	Percentage
1	1.從不符合	79	<div><div></div></div> 29.0%
2	2.偶爾符合	152	<div><div></div></div> 55.9%
3	3.經常符合	38	<div><div></div></div> 14.0%
4	4.總是符合	3	<div><div></div></div> 1.1%
6	6.超出設定值	0	
7	7.不知道、不清楚、不確定、”?”	0	
8	8.拒答	0	
9	9.missing	0	
Warning: these figures indicate the number of cases found in the data file. They cannot be interpreted as summary statistics of the population of interest.			
# BS304007: 三.4.(7)你覺得以下敘述跟你符合嗎?我覺得同學擁有的比我多			
Information	[Type= discrete] [Format=numeric] [Range= 1-9] [Missing=*]		
Statistics [NW/ W]	[Valid=272 /-] [Invalid=0 /-]		
Value	Label	Cases	Percentage
1	1.從不符合	80	<div><div></div></div> 29.4%

# BS304007: 三.4.(7)你覺得以下敘述跟你符合嗎?我覺得同學擁有的比我多			
Value	Label	Cases	Percentage
2	2.偶爾符合	160	<div><div></div></div> 58.8%
3	3.經常符合	26	<div><div></div></div> 9.6%
4	4.總是符合	6	<div><div></div></div> 2.2%
6	6.超出設定值	0	
7	7.不知道、不清楚、不確定、”?”	0	
8	8.拒答	0	
9	9.missing	0	
Warning: these figures indicate the number of cases found in the data file. They cannot be interpreted as summary statistics of the population of interest.			
# BS304008: 三.4.(8)你覺得以下敘述跟你符合嗎?我覺得同學擁有的比我少			
Information	[Type= discrete] [Format=numeric] [Range= 1-9] [Missing=*]		
Statistics [NW/ W]	[Valid=272 /-] [Invalid=0 /-]		
Value	Label	Cases	Percentage
1	1.從不符合	117	<div><div></div></div> 43.0%
2	2.偶爾符合	134	<div><div></div></div> 49.3%
3	3.經常符合	17	<div><div></div></div> 6.2%
4	4.總是符合	4	<div><div></div></div> 1.5%
6	6.超出設定值	0	
7	7.不知道、不清楚、不確定、”?”	0	
8	8.拒答	0	
9	9.missing	0	
Warning: these figures indicate the number of cases found in the data file. They cannot be interpreted as summary statistics of the population of interest.			
# BS305001: 三.5.(1)一個人要受到歡迎，你認為下面的條件重不重要?好的家庭背景			
Information	[Type= discrete] [Format=numeric] [Range= 1-9] [Missing=*]		
Statistics [NW/ W]	[Valid=272 /-] [Invalid=0 /-]		
Value	Label	Cases	Percentage
1	1.不重要	73	<div><div></div></div> 26.8%
2	2.有一點重要	142	<div><div></div></div> 52.2%
3	3.相當重要	45	<div><div></div></div> 16.5%
4	4.非常重要	12	<div><div></div></div> 4.4%
6	6.超出設定值	0	
7	7.不知道、不清楚、不確定、”?”	0	
8	8.拒答	0	
9	9.missing	0	
Warning: these figures indicate the number of cases found in the data file. They cannot be interpreted as summary statistics of the population of interest.			
# BS305002: 三.5.(2)一個人要受到歡迎，你認為下面的條件重不重要?交際手腕高明			
Information	[Type= discrete] [Format=numeric] [Range= 1-9] [Missing=*]		
Statistics [NW/ W]	[Valid=272 /-] [Invalid=0 /-]		
Value	Label	Cases	Percentage
1	1.不重要	6	<div><div></div></div> 2.2%
2	2.有一點重要	49	<div><div></div></div> 18.0%
3	3.相當重要	131	<div><div></div></div> 48.2%
4	4.非常重要	86	<div><div></div></div> 31.6%
6	6.超出設定值	0	

# BS305002: 三.5.(2)一個人要受到歡迎，你認為下面的條件重不重要?交際手腕高明			
Value	Label	Cases	Percentage
7	7.不知道、不清楚、不確定、"?"	0	
8	8.拒答	0	
9	9.missing	0	
Warning: these figures indicate the number of cases found in the data file. They cannot be interpreted as summary statistics of the population of interest.			
# BS305003: 三.5.(3)一個人要受到歡迎，你認為下面的條件重不重要?有好的運氣、機會			
Information	[Type= discrete] [Format=numeric] [Range= 1-9] [Missing=*]		
Statistics [NW/ W]	[Valid=272 /-] [Invalid=0 /-]		
Value	Label	Cases	Percentage
1	1.不重要	6	<div><div></div></div> 2.2%
2	2.有一點重要	79	<div><div></div></div> 29.0%
3	3.相當重要	118	<div><div></div></div> 43.4%
4	4.非常重要	69	<div><div></div></div> 25.4%
6	6.超出設定值	0	
7	7.不知道、不清楚、不確定、"?"	0	
8	8.拒答	0	
9	9.missing	0	
Warning: these figures indicate the number of cases found in the data file. They cannot be interpreted as summary statistics of the population of interest.			
# BS305004: 三.5.(4)一個人要受到歡迎，你認為下面的條件重不重要?肯努力，肯吃苦			
Information	[Type= discrete] [Format=numeric] [Range= 1-9] [Missing=*]		
Statistics [NW/ W]	[Valid=272 /-] [Invalid=0 /-]		
Value	Label	Cases	Percentage
1	1.不重要	6	<div><div></div></div> 2.2%
2	2.有一點重要	41	<div><div></div></div> 15.1%
3	3.相當重要	110	<div><div></div></div> 40.4%
4	4.非常重要	115	<div><div></div></div> 42.3%
6	6.超出設定值	0	
7	7.不知道、不清楚、不確定、"?"	0	
8	8.拒答	0	
9	9.missing	0	
Warning: these figures indicate the number of cases found in the data file. They cannot be interpreted as summary statistics of the population of interest.			
# BS305005: 三.5.(5)一個人要受到歡迎，你認為下面的條件重不重要?品性良好			
Information	[Type= discrete] [Format=numeric] [Range= 1-9] [Missing=*]		
Statistics [NW/ W]	[Valid=272 /-] [Invalid=0 /-]		
Value	Label	Cases	Percentage
1	1.不重要	1	<div><div></div></div> 0.4%
2	2.有一點重要	14	<div><div></div></div> 5.1%
3	3.相當重要	75	<div><div></div></div> 27.6%
4	4.非常重要	182	<div><div></div></div> 66.9%
6	6.超出設定值	0	
7	7.不知道、不清楚、不確定、"?"	0	
8	8.拒答	0	
9	9.missing	0	
Warning: these figures indicate the number of cases found in the data file. They cannot be interpreted as summary statistics of the population of interest.			

# BS305006: 三.5.(6)一個人要受到歡迎，你認為下面的條件重不重要?本身的才智			
Information	[Type= discrete] [Format=numeric] [Range= 1-9] [Missing=*]		
Statistics [NW/ W]	[Valid=272 /-] [Invalid=0 /-]		
Value	Label	Cases	Percentage
1	1.不重要	12	<div><div></div></div> 4.4%
2	2.有一點重要	89	<div><div></div></div> 32.7%
3	3.相當重要	105	<div><div></div></div> 38.6%
4	4.非常重要	66	<div><div></div></div> 24.3%
6	6.超出設定值	0	
7	7.不知道、不清楚、不確定、”?”	0	
8	8.拒答	0	
9	9.missing	0	
Warning: these figures indicate the number of cases found in the data file. They cannot be interpreted as summary statistics of the population of interest.			
# BS305007: 三.5.(7)一個人要受到歡迎，你認為下面的條件重不重要?人緣好			
Information	[Type= discrete] [Format=numeric] [Range= 1-9] [Missing=*]		
Statistics [NW/ W]	[Valid=272 /-] [Invalid=0 /-]		
Value	Label	Cases	Percentage
1	1.不重要	0	
2	2.有一點重要	24	<div><div></div></div> 8.8%
3	3.相當重要	112	<div><div></div></div> 41.2%
4	4.非常重要	136	<div><div></div></div> 50.0%
6	6.超出設定值	0	
7	7.不知道、不清楚、不確定、”?”	0	
8	8.拒答	0	
9	9.missing	0	
Warning: these figures indicate the number of cases found in the data file. They cannot be interpreted as summary statistics of the population of interest.			
# BS305008: 三.5.(8)一個人要受到歡迎，你認為下面的條件重不重要?外表			
Information	[Type= discrete] [Format=numeric] [Range= 1-9] [Missing=*]		
Statistics [NW/ W]	[Valid=272 /-] [Invalid=0 /-]		
Value	Label	Cases	Percentage
1	1.不重要	15	<div><div></div></div> 5.5%
2	2.有一點重要	119	<div><div></div></div> 43.8%
3	3.相當重要	96	<div><div></div></div> 35.3%
4	4.非常重要	42	<div><div></div></div> 15.4%
6	6.超出設定值	0	
7	7.不知道、不清楚、不確定、”?”	0	
8	8.拒答	0	
9	9.missing	0	
Warning: these figures indicate the number of cases found in the data file. They cannot be interpreted as summary statistics of the population of interest.			
# BS305009: 三.5.(9)一個人要受到歡迎，你認為下面的條件重不重要?功課好			
Information	[Type= discrete] [Format=numeric] [Range= 1-9] [Missing=*]		
Statistics [NW/ W]	[Valid=272 /-] [Invalid=0 /-]		
Value	Label	Cases	Percentage
1	1.不重要	52	<div><div></div></div> 19.1%

# BS305009: 三.5.(9)一個人要受到歡迎，你認為下面的條件重不重要?功課好			
Value	Label	Cases	Percentage
2	2.有一點重要	137	<div><div></div></div> 50.4%
3	3.相當重要	66	<div><div></div></div> 24.3%
4	4.非常重要	17	<div><div></div></div> 6.2%
6	6.超出設定值	0	
7	7.不知道、不清楚、不確定、”?”	0	
8	8.拒答	0	
9	9.missing	0	
Warning: these figures indicate the number of cases found in the data file. They cannot be interpreted as summary statistics of the population of interest.			
# BS305010: 三.5.(10)一個人要受到歡迎，你認為下面的條件重不重要?才藝才華多			
Information	[Type= discrete] [Format=numeric] [Range= 1-9] [Missing=*]		
Statistics [NW/ W]	[Valid=272 /-] [Invalid=0 /-]		
Value	Label	Cases	Percentage
1	1.不重要	27	<div><div></div></div> 9.9%
2	2.有一點重要	109	<div><div></div></div> 40.1%
3	3.相當重要	87	<div><div></div></div> 32.0%
4	4.非常重要	49	<div><div></div></div> 18.0%
6	6.超出設定值	0	
7	7.不知道、不清楚、不確定、”?”	0	
8	8.拒答	0	
9	9.missing	0	
Warning: these figures indicate the number of cases found in the data file. They cannot be interpreted as summary statistics of the population of interest.			
# BS305011: 三.5.(11)一個人要受到歡迎，你認為下面的條件重不重要?長得好			
Information	[Type= discrete] [Format=numeric] [Range= 1-9] [Missing=*]		
Statistics [NW/ W]	[Valid=272 /-] [Invalid=0 /-]		
Value	Label	Cases	Percentage
1	1.不重要	25	<div><div></div></div> 9.2%
2	2.有一點重要	137	<div><div></div></div> 50.4%
3	3.相當重要	74	<div><div></div></div> 27.2%
4	4.非常重要	36	<div><div></div></div> 13.2%
6	6.超出設定值	0	
7	7.不知道、不清楚、不確定、”?”	0	
8	8.拒答	0	
9	9.missing	0	
Warning: these figures indicate the number of cases found in the data file. They cannot be interpreted as summary statistics of the population of interest.			
# BS305012: 三.5.(12)一個人要受到歡迎，你認為下面的條件重不重要?個性善良			
Information	[Type= discrete] [Format=numeric] [Range= 1-9] [Missing=*]		
Statistics [NW/ W]	[Valid=272 /-] [Invalid=0 /-]		
Value	Label	Cases	Percentage
1	1.不重要	3	<div><div></div></div> 1.1%
2	2.有一點重要	18	<div><div></div></div> 6.6%
3	3.相當重要	107	<div><div></div></div> 39.3%
4	4.非常重要	144	<div><div></div></div> 52.9%
6	6.超出設定值	0	

# BS305012: 三.5.(12)一個人要受到歡迎，你認為下面的條件重不重要?個性善良			
Value	Label	Cases	Percentage
7	7.不知道、不清楚、不確定、”?”	0	
8	8.拒答	0	
9	9.missing	0	
Warning: these figures indicate the number of cases found in the data file. They cannot be interpreted as summary statistics of the population of interest.			
# BS305013: 三.5.(13)一個人要受到歡迎，你認為下面的條件重不重要?天性樂觀			
Information	[Type= discrete] [Format=numeric] [Range= 1-9] [Missing=*]		
Statistics [NW/ W]	[Valid=272 /-] [Invalid=0 /-]		
Value	Label	Cases	Percentage
1	1.不重要	2	0.7%
2	2.有一點重要	16	5.9%
3	3.相當重要	95	34.9%
4	4.非常重要	159	58.5%
6	6.超出設定值	0	
7	7.不知道、不清楚、不確定、”?”	0	
8	8.拒答	0	
9	9.missing	0	
Warning: these figures indicate the number of cases found in the data file. They cannot be interpreted as summary statistics of the population of interest.			
# BS305014: 三.5.(14)一個人要受到歡迎，你認為下面的條件重不重要?口才好			
Information	[Type= discrete] [Format=numeric] [Range= 1-9] [Missing=*]		
Statistics [NW/ W]	[Valid=272 /-] [Invalid=0 /-]		
Value	Label	Cases	Percentage
1	1.不重要	7	2.6%
2	2.有一點重要	57	21.0%
3	3.相當重要	111	40.8%
4	4.非常重要	97	35.7%
6	6.超出設定值	0	
7	7.不知道、不清楚、不確定、”?”	0	
8	8.拒答	0	
9	9.missing	0	
Warning: these figures indicate the number of cases found in the data file. They cannot be interpreted as summary statistics of the population of interest.			
# BS305015: 三.5.(15)一個人要受到歡迎，你認為下面的條件重不重要?幽默			
Information	[Type= discrete] [Format=numeric] [Range= 1-9] [Missing=*]		
Statistics [NW/ W]	[Valid=272 /-] [Invalid=0 /-]		
Value	Label	Cases	Percentage
1	1.不重要	1	0.4%
2	2.有一點重要	31	11.4%
3	3.相當重要	114	41.9%
4	4.非常重要	126	46.3%
6	6.超出設定值	0	
7	7.不知道、不清楚、不確定、”?”	0	
8	8.拒答	0	
9	9.missing	0	
Warning: these figures indicate the number of cases found in the data file. They cannot be interpreted as summary statistics of the population of interest.			

# BS305016: 三.5.(16)一個人要受到歡迎，你認為下面的條件重不重要?運動健將			
Information	[Type= discrete] [Format=numeric] [Range= 1-9] [Missing=*]		
Statistics [NW/ W]	[Valid=272 /-] [Invalid=0 /-]		
Value	Label	Cases	Percentage
1	1.不重要	86	<div><div></div></div> 31.6%
2	2.有一點重要	124	<div><div></div></div> 45.6%
3	3.相當重要	46	<div><div></div></div> 16.9%
4	4.非常重要	16	<div><div></div></div> 5.9%
6	6.超出設定值	0	
7	7.不知道、不清楚、不確定、”?”	0	
8	8.拒答	0	
9	9.missing	0	
Warning: these figures indicate the number of cases found in the data file. They cannot be interpreted as summary statistics of the population of interest.			
# BS306001: 三.6.(1)請你想一下這個描述句是否能用來形容你，而這個答案並無關對錯我功課很好			
Information	[Type= discrete] [Format=numeric] [Range= 1-9] [Missing=*]		
Statistics [NW/ W]	[Valid=272 /-] [Invalid=0 /-]		
Value	Label	Cases	Percentage
1	1.從不符合	40	<div><div></div></div> 14.7%
2	2.偶爾符合	177	<div><div></div></div> 65.1%
3	3.經常符合	47	<div><div></div></div> 17.3%
4	4.總是符合	8	<div><div></div></div> 2.9%
6	6.超出設定值	0	
7	7.不知道、不清楚、不確定、”?”	0	
8	8.拒答	0	
9	9.missing	0	
Warning: these figures indicate the number of cases found in the data file. They cannot be interpreted as summary statistics of the population of interest.			
# BS306002: 三.6.(2)請你想一下這個描述句是否能用來形容你，而這個答案並無關對錯?我發現交朋友對我來說很困難			
Information	[Type= discrete] [Format=numeric] [Range= 1-9] [Missing=*]		
Statistics [NW/ W]	[Valid=272 /-] [Invalid=0 /-]		
Value	Label	Cases	Percentage
1	1.從不符合	125	<div><div></div></div> 46.0%
2	2.偶爾符合	119	<div><div></div></div> 43.8%
3	3.經常符合	24	<div><div></div></div> 8.8%
4	4.總是符合	4	<div><div></div></div> 1.5%
6	6.超出設定值	0	
7	7.不知道、不清楚、不確定、”?”	0	
8	8.拒答	0	
9	9.missing	0	
Warning: these figures indicate the number of cases found in the data file. They cannot be interpreted as summary statistics of the population of interest.			
# BS306003: 三.6.(3)請你想一下這個描述句是否能用來形容你，而這個答案並無關對錯?我和同年齡的孩子一樣聰明			
Information	[Type= discrete] [Format=numeric] [Range= 1-9] [Missing=*]		
Statistics [NW/ W]	[Valid=272 /-] [Invalid=0 /-]		

BS306003: 三.6.(3)請你想一下這個描述句是否能用來形容你，而這個答案並無關對錯?我和同年齡的孩子一樣聰明

Value	Label	Cases	Percentage
1	1.從不符合	23	<div><div></div></div> 8.5%
2	2.偶爾符合	115	<div><div></div></div> 42.3%
3	3.經常符合	113	<div><div></div></div> 41.5%
4	4.總是符合	21	<div><div></div></div> 7.7%
6	6.超出設定值	0	
7	7.不知道、不清楚、不確定、"?"	0	
8	8.拒答	0	
9	9.missing	0	

Warning: these figures indicate the number of cases found in the data file. They cannot be interpreted as summary statistics of the population of interest.

BS306004: 三.6.(4)請你想一下這個描述句是否能用來形容你，而這個答案並無關對錯?我擁有很多朋友

Information	[Type= discrete] [Format=numeric] [Range= 1-9] [Missing=*]		
Statistics [NW/ W]	[Valid=272 /-] [Invalid=0 /-]		
Value	Label	Cases	Percentage
1	1.從不符合	16	<div><div></div></div> 5.9%
2	2.偶爾符合	108	<div><div></div></div> 39.7%
3	3.經常符合	113	<div><div></div></div> 41.5%
4	4.總是符合	33	<div><div></div></div> 12.1%
6	6.超出設定值	0	
7	7.不知道、不清楚、不確定、"?"	0	
8	8.拒答	0	
9	9.missing	2	<div><div></div></div> 0.7%

Warning: these figures indicate the number of cases found in the data file. They cannot be interpreted as summary statistics of the population of interest.

BS306005: 三.6.(5)請你想一下這個描述句是否能用來形容你，而這個答案並無關對錯?我的功課總是拖了很久才做完

Information	[Type= discrete] [Format=numeric] [Range= 1-9] [Missing=*]		
Statistics [NW/ W]	[Valid=272 /-] [Invalid=0 /-]		
Value	Label	Cases	Percentage
1	1.從不符合	51	<div><div></div></div> 18.8%
2	2.偶爾符合	128	<div><div></div></div> 47.1%
3	3.經常符合	68	<div><div></div></div> 25.0%
4	4.總是符合	25	<div><div></div></div> 9.2%
6	6.超出設定值	0	
7	7.不知道、不清楚、不確定、"?"	0	
8	8.拒答	0	
9	9.missing	0	

Warning: these figures indicate the number of cases found in the data file. They cannot be interpreted as summary statistics of the population of interest.

BS306006: 三.6.(6)請你想一下這個描述句是否能用來形容你，而這個答案並無關對錯?我記性很好

Information	[Type= discrete] [Format=numeric] [Range= 1-9] [Missing=*]		
Statistics [NW/ W]	[Valid=272 /-] [Invalid=0 /-]		
Value	Label	Cases	Percentage
1	1.從不符合	45	<div><div></div></div> 16.5%
2	2.偶爾符合	151	<div><div></div></div> 55.5%

# BS306006: 三.6.(6)請你想一下這個描述句是否能用來形容你，而這個答案並無關對錯?我記性很好			
Value	Label	Cases	Percentage
3	3.經常符合	63	<div><div></div></div> 23.2%
4	4.總是符合	13	<div><div></div></div> 4.8%
6	6.超出設定值	0	
7	7.不知道、不清楚、不確定、”?”	0	
8	8.拒答	0	
9	9.missing	0	
Warning: these figures indicate the number of cases found in the data file. They cannot be interpreted as summary statistics of the population of interest.			
# BS306007: 三.6.(7)請你想一下這個描述句是否能用來形容你，而這個答案並無關對錯?我通常能獨立做事			
Information	[Type= discrete] [Format=numeric] [Range= 1-9] [Missing=*]		
Statistics [NW/ W]	[Valid=272 /-] [Invalid=0 /-]		
Value	Label	Cases	Percentage
1	1.從不符合	10	<div><div></div></div> 3.7%
2	2.偶爾符合	89	<div><div></div></div> 32.7%
3	3.經常符合	125	<div><div></div></div> 46.0%
4	4.總是符合	48	<div><div></div></div> 17.6%
6	6.超出設定值	0	
7	7.不知道、不清楚、不確定、”?”	0	
8	8.拒答	0	
9	9.missing	0	
Warning: these figures indicate the number of cases found in the data file. They cannot be interpreted as summary statistics of the population of interest.			
# BS306008: 三.6.(8)請你想一下這個描述句是否能用來形容你，而這個答案並無關對錯?我在班上的表現良好			
Information	[Type= discrete] [Format=numeric] [Range= 1-9] [Missing=*]		
Statistics [NW/ W]	[Valid=272 /-] [Invalid=0 /-]		
Value	Label	Cases	Percentage
1	1.從不符合	20	<div><div></div></div> 7.4%
2	2.偶爾符合	145	<div><div></div></div> 53.3%
3	3.經常符合	95	<div><div></div></div> 34.9%
4	4.總是符合	12	<div><div></div></div> 4.4%
6	6.超出設定值	0	
7	7.不知道、不清楚、不確定、”?”	0	
8	8.拒答	0	
9	9.missing	0	
Warning: these figures indicate the number of cases found in the data file. They cannot be interpreted as summary statistics of the population of interest.			
# BS306009: 三.6.(9)請你想一下這個描述句是否能用來形容你，而這個答案並無關對錯?許多人喜歡我			
Information	[Type= discrete] [Format=numeric] [Range= 1-9] [Missing=*]		
Statistics [NW/ W]	[Valid=272 /-] [Invalid=0 /-]		
Value	Label	Cases	Percentage
1	1.從不符合	15	<div><div></div></div> 5.5%
2	2.偶爾符合	157	<div><div></div></div> 57.7%
3	3.經常符合	84	<div><div></div></div> 30.9%
4	4.總是符合	16	<div><div></div></div> 5.9%
6	6.超出設定值	0	
7	7.不知道、不清楚、不確定、”?”	0	

# BS306009: 三.6.(9)請你想一下這個描述句是否能用來形容你，而這個答案並無關對錯?許多人喜歡我			
Value	Label	Cases	Percentage
8	8.拒答	0	
9	9.missing	0	
Warning: these figures indicate the number of cases found in the data file. They cannot be interpreted as summary statistics of the population of interest.			
# BS306010: 三.6.(10)請你想一下這個描述句是否能用來形容你，而這個答案並無關對錯?我在閱讀理解上有困難			
Information	[Type= discrete] [Format=numeric] [Range= 1-9] [Missing=*]		
Statistics [NW/ W]	[Valid=272 /-] [Invalid=0 /-]		
Value	Label	Cases	Percentage
1	1.從不符合	140	<div><div></div></div> 51.5%
2	2.偶爾符合	109	<div><div></div></div> 40.1%
3	3.經常符合	17	<div><div></div></div> 6.2%
4	4.總是符合	6	<div><div></div></div> 2.2%
6	6.超出設定值	0	
7	7.不知道、不清楚、不確定、”?”	0	
8	8.拒答	0	
9	9.missing	0	
Warning: these figures indicate the number of cases found in the data file. They cannot be interpreted as summary statistics of the population of interest.			
# BS306011: 三.6.(11)請你想一下這個描述句是否能用來形容你，而這個答案並無關對錯?我在同年齡朋友中頗受歡迎			
Information	[Type= discrete] [Format=numeric] [Range= 1-9] [Missing=*]		
Statistics [NW/ W]	[Valid=272 /-] [Invalid=0 /-]		
Value	Label	Cases	Percentage
1	1.從不符合	15	<div><div></div></div> 5.5%
2	2.偶爾符合	163	<div><div></div></div> 59.9%
3	3.經常符合	81	<div><div></div></div> 29.8%
4	4.總是符合	13	<div><div></div></div> 4.8%
6	6.超出設定值	0	
7	7.不知道、不清楚、不確定、”?”	0	
8	8.拒答	0	
9	9.missing	0	
Warning: these figures indicate the number of cases found in the data file. They cannot be interpreted as summary statistics of the population of interest.			
# BS306012: 三.6.(12)請你想一下這個描述句是否能用來形容你，而這個答案並無關對錯?我對學校功課不在行			
Information	[Type= discrete] [Format=numeric] [Range= 1-9] [Missing=*]		
Statistics [NW/ W]	[Valid=272 /-] [Invalid=0 /-]		
Value	Label	Cases	Percentage
1	1.從不符合	89	<div><div></div></div> 32.7%
2	2.偶爾符合	152	<div><div></div></div> 55.9%
3	3.經常符合	26	<div><div></div></div> 9.6%
4	4.總是符合	5	<div><div></div></div> 1.8%
6	6.超出設定值	0	
7	7.不知道、不清楚、不確定、”?”	0	
8	8.拒答	0	
9	9.missing	0	
Warning: these figures indicate the number of cases found in the data file. They cannot be interpreted as summary statistics of the population of interest.			

# BS306013: 三.6.(13)請你想一下這個描述句是否能用來形容你，而這個答案並無關對錯?我很好相處			
Information	[Type= discrete] [Format=numeric] [Range= 1-9] [Missing=*]		
Statistics [NW/ W]	[Valid=272 /-] [Invalid=0 /-]		
Value	Label	Cases	Percentage
1	1.從不符合	3	1.1%
2	2.偶爾符合	67	24.6%
3	3.經常符合	139	51.1%
4	4.總是符合	63	23.2%
6	6.超出設定值	0	
7	7.不知道、不清楚、不確定、”?”	0	
8	8.拒答	0	
9	9.missing	0	
Warning: these figures indicate the number of cases found in the data file. They cannot be interpreted as summary statistics of the population of interest.			
# BS306014: 三.6.(14)請你想一下這個描述句是否能用來形容你，而這個答案並無關對錯?我常擔心自己不受同學歡迎			
Information	[Type= discrete] [Format=numeric] [Range= 1-9] [Missing=*]		
Statistics [NW/ W]	[Valid=272 /-] [Invalid=0 /-]		
Value	Label	Cases	Percentage
1	1.從不符合	71	26.1%
2	2.偶爾符合	121	44.5%
3	3.經常符合	58	21.3%
4	4.總是符合	22	8.1%
6	6.超出設定值	0	
7	7.不知道、不清楚、不確定、”?”	0	
8	8.拒答	0	
9	9.missing	0	
Warning: these figures indicate the number of cases found in the data file. They cannot be interpreted as summary statistics of the population of interest.			
# BS307001: 三.7.(1)以下的描述，你認為符不符合你自己的情形?我喜歡在聚會上說些笑話或逗趣的故事			
Information	[Type= discrete] [Format=numeric] [Range= 1-9] [Missing=*]		
Statistics [NW/ W]	[Valid=272 /-] [Invalid=0 /-]		
Value	Label	Cases	Percentage
1	1.從不符合	21	7.7%
2	2.偶爾符合	80	29.4%
3	3.經常符合	126	46.3%
4	4.總是符合	45	16.5%
6	6.超出設定值	0	
7	7.不知道、不清楚、不確定、”?”	0	
8	8.拒答	0	
9	9.missing	0	
Warning: these figures indicate the number of cases found in the data file. They cannot be interpreted as summary statistics of the population of interest.			
# BS307002: 三.7.(2)以下的描述，你認為符不符合你自己的情形?我喜歡自己決定我要做的事情			
Information	[Type= discrete] [Format=numeric] [Range= 1-9] [Missing=*]		
Statistics [NW/ W]	[Valid=272 /-] [Invalid=0 /-]		
Value	Label	Cases	Percentage
1	1.從不符合	1	0.4%

# BS307002: 三.7.(2)以下的描述, 你認為符不符合你自己的情形?我喜歡自己決定我要做的事情			
Value	Label	Cases	Percentage
2	2.偶爾符合	54	<div><div></div></div> 19.9%
3	3.經常符合	138	<div><div></div></div> 50.7%
4	4.總是符合	79	<div><div></div></div> 29.0%
6	6.超出設定值	0	
7	7.不知道、不清楚、不確定、”?”	0	
8	8.拒答	0	
9	9.missing	0	
Warning: these figures indicate the number of cases found in the data file. They cannot be interpreted as summary statistics of the population of interest.			
# BS307003: 三.7.(3)以下的描述, 你認為符不符合你自己的情形?我喜歡跟朋友分享一些事情			
Information	[Type= discrete] [Format=numeric] [Range= 1-9] [Missing=*]		
Statistics [NW/ W]	[Valid=272 /-] [Invalid=0 /-]		
Value	Label	Cases	Percentage
1	1.從不符合	1	<div><div></div></div> 0.4%
2	2.偶爾符合	21	<div><div></div></div> 7.7%
3	3.經常符合	158	<div><div></div></div> 58.1%
4	4.總是符合	92	<div><div></div></div> 33.8%
6	6.超出設定值	0	
7	7.不知道、不清楚、不確定、”?”	0	
8	8.拒答	0	
9	9.missing	0	
Warning: these figures indicate the number of cases found in the data file. They cannot be interpreted as summary statistics of the population of interest.			
# BS307004: 三.7.(4)以下的描述, 你認為符不符合你自己的情形?我樂意依照傳統做事, 以避免我在意的人認為我標新立異			
Information	[Type= discrete] [Format=numeric] [Range= 1-9] [Missing=*]		
Statistics [NW/ W]	[Valid=272 /-] [Invalid=0 /-]		
Value	Label	Cases	Percentage
1	1.從不符合	49	<div><div></div></div> 18.0%
2	2.偶爾符合	153	<div><div></div></div> 56.2%
3	3.經常符合	63	<div><div></div></div> 23.2%
4	4.總是符合	7	<div><div></div></div> 2.6%
6	6.超出設定值	0	
7	7.不知道、不清楚、不確定、”?”	0	
8	8.拒答	0	
9	9.missing	0	
Warning: these figures indicate the number of cases found in the data file. They cannot be interpreted as summary statistics of the population of interest.			
# BS307005: 三.7.(5)以下的描述, 你認為符不符合你自己的情形?我喜歡我能愛去那兒就去那兒			
Information	[Type= discrete] [Format=numeric] [Range= 1-9] [Missing=*]		
Statistics [NW/ W]	[Valid=272 /-] [Invalid=0 /-]		
Value	Label	Cases	Percentage
1	1.從不符合	2	<div><div></div></div> 0.7%
2	2.偶爾符合	60	<div><div></div></div> 22.1%
3	3.經常符合	129	<div><div></div></div> 47.4%
4	4.總是符合	81	<div><div></div></div> 29.8%





BS307005: 三.7.(5)以下的描述，你認為符不符合你自己的情形?我喜歡我能愛去那兒就去那兒

Value	Label	Cases	Percentage
6	6.超出設定值	0	
7	7.不知道、不清楚、不確定、"?"	0	
8	8.拒答	0	
9	9.missing	0	

Warning: these figures indicate the number of cases found in the data file. They cannot be interpreted as summary statistics of the population of interest.

BS307006: 三.7.(6)以下的描述，你認為符不符合你自己的情形?我喜歡成為團體注意的焦點






Information	[Type= discrete] [Format=numeric] [Range= 1-9] [Missing=*]
Statistics [NW/ W]	[Valid=272 /-] [Invalid=0 /-]

Value	Label	Cases	Percentage
1	1.從不符合	42	 15.4%
2	2.偶爾符合	136	 50.0%
3	3.經常符合	73	 26.8%
4	4.總是符合	21	 7.7%
6	6.超出設定值	0	
7	7.不知道、不清楚、不確定、"?"	0	
8	8.拒答	0	
9	9.missing	0	

Warning: these figures indicate the number of cases found in the data file. They cannot be interpreted as summary statistics of the population of interest.

BS307007: 三.7.(7)以下的描述，你認為符不符合你自己的情形?我喜歡自由自在的，愛做什麼就做什麼





Information	[Type= discrete] [Format=numeric] [Range= 1-9] [Missing=*]
Statistics [NW/ W]	[Valid=272 /-] [Invalid=0 /-]

Value	Label	Cases	Percentage
1	1.從不符合	2	 0.7%
2	2.偶爾符合	49	 18.0%
3	3.經常符合	139	 51.1%
4	4.總是符合	81	 29.8%
6	6.超出設定值	0	
7	7.不知道、不清楚、不確定、"?"	0	
8	8.拒答	0	
9	9.missing	1	 0.4%

Warning: these figures indicate the number of cases found in the data file. They cannot be interpreted as summary statistics of the population of interest.

BS307008: 三.7.(8)以下的描述，你認為符不符合你自己的情形?我喜歡遵照指示，做別人希望我做的事

Information	[Type= discrete] [Format=numeric] [Range= 1-9] [Missing=*]
Statistics [NW/ W]	[Valid=272 /-] [Invalid=0 /-]




Value	Label	Cases	Percentage
1	1.從不符合	53	 19.5%
2	2.偶爾符合	157	 57.7%
3	3.經常符合	56	 20.6%
4	4.總是符合	6	 2.2%
6	6.超出設定值	0	
7	7.不知道、不清楚、不確定、"?"	0	
8	8.拒答	0	
9	9.missing	0	

BS307008: 三.7.(8)以下的描述，你認為符不符合你自己的情形?我喜歡遵照指示，做別人希望我做的事

Warning: these figures indicate the number of cases found in the data file. They cannot be interpreted as summary statistics of the population of interest.

# BS307009: 三.7.(9)以下的描述，你認為符不符合你自己的情形?我喜歡跟我的朋友有很親密的情感			
Information	[Type= discrete] [Format=numeric] [Range= 1-9] [Missing=*]		
Statistics [NW/ W]	[Valid=272 /-] [Invalid=0 /-]		
Value	Label	Cases	Percentage
1	1.從不符合	6	<div><div></div></div> 2.2%
2	2.偶爾符合	48	<div><div></div></div> 17.6%
3	3.經常符合	128	<div><div></div></div> 47.1%
4	4.總是符合	89	<div><div></div></div> 32.7%
6	6.超出設定值	0	
7	7.不知道、不清楚、不確定、”?”	0	
8	8.拒答	0	
9	9.missing	1	<div><div></div></div> 0.4%
Warning: these figures indicate the number of cases found in the data file. They cannot be interpreted as summary statistics of the population of interest.			
# BS307010: 三.7.(10)以下的描述，你認為符不符合你自己的情形?我寧願與朋友一起做事，而不喜歡一個人去做			
Information	[Type= discrete] [Format=numeric] [Range= 1-9] [Missing=*]		
Statistics [NW/ W]	[Valid=272 /-] [Invalid=0 /-]		
Value	Label	Cases	Percentage
1	1.從不符合	12	<div><div></div></div> 4.4%
2	2.偶爾符合	104	<div><div></div></div> 38.2%
3	3.經常符合	109	<div><div></div></div> 40.1%
4	4.總是符合	47	<div><div></div></div> 17.3%
6	6.超出設定值	0	
7	7.不知道、不清楚、不確定、”?”	0	
8	8.拒答	0	
9	9.missing	0	
Warning: these figures indicate the number of cases found in the data file. They cannot be interpreted as summary statistics of the population of interest.			
# BS307011: 三.7.(11)以下的描述，你認為符不符合你自己的情形?我喜歡參加一個溫暖而友愛的團體			
Information	[Type= discrete] [Format=numeric] [Range= 1-9] [Missing=*]		
Statistics [NW/ W]	[Valid=272 /-] [Invalid=0 /-]		
Value	Label	Cases	Percentage
1	1.從不符合	6	<div><div></div></div> 2.2%
2	2.偶爾符合	54	<div><div></div></div> 19.9%
3	3.經常符合	125	<div><div></div></div> 46.0%
4	4.總是符合	87	<div><div></div></div> 32.0%
6	6.超出設定值	0	
7	7.不知道、不清楚、不確定、”?”	0	
8	8.拒答	0	
9	9.missing	0	
Warning: these figures indicate the number of cases found in the data file. They cannot be interpreted as summary statistics of the population of interest.			
# BS307012: 三.7.(12)以下的描述，你認為符不符合你自己的情形?當我做計畫時，我希望從我尊敬的人那裡得到一些意見			
Information	[Type= discrete] [Format=numeric] [Range= 1-9] [Missing=*]		
Statistics [NW/ W]	[Valid=272 /-] [Invalid=0 /-]		
Value	Label	Cases	Percentage
1	1.從不符合	2	<div><div></div></div> 0.7%





BS307012: 三.7.(12)以下的描述，你認為符不符合你自己的情形?當我做計畫時，我希望從我尊敬的人那裡得到一些意見

Value	Label	Cases	Percentage
2	2.偶爾符合	19	 7.0%
3	3.經常符合	150	 55.1%
4	4.總是符合	101	 37.1%
6	6.超出設定值	0	
7	7.不知道、不清楚、不確定、”?”	0	
8	8.拒答	0	
9	9.missing	0	

Warning: these figures indicate the number of cases found in the data file. They cannot be interpreted as summary statistics of the population of interest.

BS307013: 三.7.(13)以下的描述，你認為符不符合你自己的情形?當我在公共場合時，我喜歡人們注意我的外表





Information	[Type= discrete] [Format=numeric] [Range= 1-9] [Missing=*]
Statistics [NW/ W]	[Valid=272 /-] [Invalid=0 /-]

Value	Label	Cases	Percentage
1	1.從不符合	30	 11.0%
2	2.偶爾符合	160	 58.8%
3	3.經常符合	69	 25.4%
4	4.總是符合	13	 4.8%
6	6.超出設定值	0	
7	7.不知道、不清楚、不確定、”?”	0	
8	8.拒答	0	
9	9.missing	0	

Warning: these figures indicate the number of cases found in the data file. They cannot be interpreted as summary statistics of the population of interest.

BS307014: 三.7.(14)以下的描述，你認為符不符合你自己的情形?我喜歡說些別人認為聰明、機智的話





Information	[Type= discrete] [Format=numeric] [Range= 1-9] [Missing=*]
Statistics [NW/ W]	[Valid=272 /-] [Invalid=0 /-]

Value	Label	Cases	Percentage
1	1.從不符合	34	 12.5%
2	2.偶爾符合	138	 50.7%
3	3.經常符合	80	 29.4%
4	4.總是符合	20	 7.4%
6	6.超出設定值	0	
7	7.不知道、不清楚、不確定、”?”	0	
8	8.拒答	0	
9	9.missing	0	

Warning: these figures indicate the number of cases found in the data file. They cannot be interpreted as summary statistics of the population of interest.

BS307015: 三.7.(15)以下的描述，你認為符不符合你自己的情形?在決定團體的行動時，我樂於接受別人領導

Information	[Type= discrete] [Format=numeric] [Range= 1-9] [Missing=*]
Statistics [NW/ W]	[Valid=272 /-] [Invalid=0 /-]

Value	Label	Cases	Percentage
1	1.從不符合	3	 1.1%
2	2.偶爾符合	61	 22.4%
3	3.經常符合	152	 55.9%
4	4.總是符合	56	 20.6%





BS307015: 三.7.(15)以下的描述，你認為符不符合你自己的情形?在決定團體的行動時，我樂於接受別人領導

Value	Label	Cases	Percentage
6	6.超出設定值	0	
7	7.不知道、不清楚、不確定、”?”	0	
8	8.拒答	0	
9	9.missing	0	

Warning: these figures indicate the number of cases found in the data file. They cannot be interpreted as summary statistics of the population of interest.

BS307016: 三.7.(16)以下的描述，你認為符不符合你自己的情形?我喜歡依我自己的方式做事，而不管別人怎麼想






Information	[Type= discrete] [Format=numeric] [Range= 1-9] [Missing=*]
Statistics [NW/ W]	[Valid=272 /-] [Invalid=0 /-]

Value	Label	Cases	Percentage
1	1.從不符合	95	 34.9%
2	2.偶爾符合	136	 50.0%
3	3.經常符合	32	 11.8%
4	4.總是符合	9	 3.3%
6	6.超出設定值	0	
7	7.不知道、不清楚、不確定、”?”	0	
8	8.拒答	0	
9	9.missing	0	

Warning: these figures indicate the number of cases found in the data file. They cannot be interpreted as summary statistics of the population of interest.

BS308001: 三.8.(1)當你在學校或家裡遇到困難時，你會?我會盡全力蒐集資料






Information	[Type= discrete] [Format=numeric] [Range= 1-9] [Missing=*]
Statistics [NW/ W]	[Valid=272 /-] [Invalid=0 /-]

Value	Label	Cases	Percentage
1	1.從不符合	5	 1.8%
2	2.偶爾符合	44	 16.2%
3	3.有時符合，有時不符合	79	 29.0%
4	4.經常符合	99	 36.4%
5	5.總是符合	45	 16.5%
6	6.超出設定值	0	
7	7.不知道、不清楚、不確定、”?”	0	
8	8.拒答	0	
9	9.missing	0	

Warning: these figures indicate the number of cases found in the data file. They cannot be interpreted as summary statistics of the population of interest.

BS308002: 三.8.(2)當你在學校或家裡遇到困難時，你會?我很難決定下一步要怎麼做

Information	[Type= discrete] [Format=numeric] [Range= 1-9] [Missing=*]
Statistics [NW/ W]	[Valid=272 /-] [Invalid=0 /-]





Value	Label	Cases	Percentage
1	1.從不符合	9	 3.3%
2	2.偶爾符合	78	 28.7%
3	3.有時符合，有時不符合	120	 44.1%
4	4.經常符合	55	 20.2%
5	5.總是符合	10	 3.7%
6	6.超出設定值	0	
7	7.不知道、不清楚、不確定、”?”	0	

# BS308002: 三.8.(2)當你在學校或家裡遇到困難時，你會?我很難決定下一步要怎麼做			
Value	Label	Cases	Percentage
8	8.拒答	0	
9	9.missing	0	
Warning: these figures indicate the number of cases found in the data file. They cannot be interpreted as summary statistics of the population of interest.			
# BS308003: 三.8.(3)當你在學校或家裡遇到困難時，你會?我在做任何事情前都思考所有的可能			
Information	[Type= discrete] [Format=numeric] [Range= 1-9] [Missing=*]		
Statistics [NW/ W]	[Valid=272 /-] [Invalid=0 /-]		
Value	Label	Cases	Percentage
1	1.從不符合	3	1.1%
2	2.偶爾符合	31	11.4%
3	3.有時符合，有時不符合	77	28.3%
4	4.經常符合	115	42.3%
5	5.總是符合	46	16.9%
6	6.超出設定值	0	
7	7.不知道、不清楚、不確定、”?”	0	
8	8.拒答	0	
9	9.missing	0	
Warning: these figures indicate the number of cases found in the data file. They cannot be interpreted as summary statistics of the population of interest.			
# BS308004: 三.8.(4)當你在學校或家裡遇到困難時，你會?我會思考各種不同的方法來處理困難			
Information	[Type= discrete] [Format=numeric] [Range= 1-9] [Missing=*]		
Statistics [NW/ W]	[Valid=272 /-] [Invalid=0 /-]		
Value	Label	Cases	Percentage
1	1.從不符合	1	0.4%
2	2.偶爾符合	30	11.0%
3	3.有時符合，有時不符合	70	25.7%
4	4.經常符合	132	48.5%
5	5.總是符合	39	14.3%
6	6.超出設定值	0	
7	7.不知道、不清楚、不確定、”?”	0	
8	8.拒答	0	
9	9.missing	0	
Warning: these figures indicate the number of cases found in the data file. They cannot be interpreted as summary statistics of the population of interest.			
# BS308005: 三.8.(5)當你在學校或家裡遇到困難時，你會?我會用盡各種方法解決問題			
Information	[Type= discrete] [Format=numeric] [Range= 1-9] [Missing=*]		
Statistics [NW/ W]	[Valid=272 /-] [Invalid=0 /-]		
Value	Label	Cases	Percentage
1	1.從不符合	2	0.7%
2	2.偶爾符合	27	9.9%
3	3.有時符合，有時不符合	81	29.8%
4	4.經常符合	121	44.5%
5	5.總是符合	41	15.1%
6	6.超出設定值	0	
7	7.不知道、不清楚、不確定、”?”	0	
8	8.拒答	0	

# BS308005: 三.8.(5)當你在學校或家裡遇到困難時，你會?我會用盡各種方法解決問題			
Value	Label	Cases	Percentage
9	9.missing	0	
<i>Warning: these figures indicate the number of cases found in the data file. They cannot be interpreted as summary statistics of the population of interest.</i>			
# BS309001: 三.9.(1)下面是一些你也許最近曾有的感覺或曾做出的表現，請告訴我們在上一週中你產生這種感覺的次數有多少?我曾為一些在平常並不會煩我的事而煩擾			
Information	[Type= discrete] [Format=numeric] [Range= 1-9] [Missing=*]		
Statistics [NW/ W]	[Valid=272 /-] [Invalid=0 /-]		
Value	Label	Cases	Percentage
1	1.少於一天	116	<div><div></div></div> 42.6%
2	2.大約一到二天	101	<div><div></div></div> 37.1%
3	3.大約三到四天	48	<div><div></div></div> 17.6%
4	4.大約五到七天	7	<div><div></div></div> 2.6%
6	6.超出設定值	0	
7	7.不知道、不清楚、不確定、"?"	0	
8	8.拒答	0	
9	9.missing	0	
<i>Warning: these figures indicate the number of cases found in the data file. They cannot be interpreted as summary statistics of the population of interest.</i>			
# BS309002: 三.9.(2)下面是一些你也許最近曾有的感覺或曾做出的表現，請告訴我們在上一週中你產生這種感覺的次數有多少?我曾不想吃東西，食慾很差			
Information	[Type= discrete] [Format=numeric] [Range= 1-9] [Missing=*]		
Statistics [NW/ W]	[Valid=272 /-] [Invalid=0 /-]		
Value	Label	Cases	Percentage
1	1.少於一天	180	<div><div></div></div> 66.2%
2	2.大約一到二天	72	<div><div></div></div> 26.5%
3	3.大約三到四天	15	<div><div></div></div> 5.5%
4	4.大約五到七天	5	<div><div></div></div> 1.8%
6	6.超出設定值	0	
7	7.不知道、不清楚、不確定、"?"	0	
8	8.拒答	0	
9	9.missing	0	
<i>Warning: these figures indicate the number of cases found in the data file. They cannot be interpreted as summary statistics of the population of interest.</i>			
# BS309003: 三.9.(3)下面是一些你也許最近曾有的感覺或曾做出的表現，請告訴我們在上一週中你產生這種感覺的次數有多少?即使在家人或朋友的幫助下，我還曾覺得擺脫不了憂鬱			
Information	[Type= discrete] [Format=numeric] [Range= 1-9] [Missing=*]		
Statistics [NW/ W]	[Valid=272 /-] [Invalid=0 /-]		
Value	Label	Cases	Percentage
1	1.少於一天	188	<div><div></div></div> 69.1%
2	2.大約一到二天	51	<div><div></div></div> 18.8%
3	3.大約三到四天	22	<div><div></div></div> 8.1%
4	4.大約五到七天	11	<div><div></div></div> 4.0%
6	6.超出設定值	0	
7	7.不知道、不清楚、不確定、"?"	0	
8	8.拒答	0	
9	9.missing	0	
<i>Warning: these figures indicate the number of cases found in the data file. They cannot be interpreted as summary statistics of the population of interest.</i>			

BS309004: 三.9.(4)下面是一些你也許最近會有的感覺或會做出的表現，請告訴我們在上一週中你產生這種感覺的次數有多少?我會感到我和別人一樣好





Information	[Type= discrete] [Format=numeric] [Range= 1-9] [Missing=*]
Statistics [NW/ W]	[Valid=272 /-] [Invalid=0 /-]

Value	Label	Cases	Percentage
1	1.少於一天	49	 18.0%
2	2.大約一到二天	95	 34.9%
3	3.大約三到四天	90	 33.1%
4	4.大約五到七天	38	 14.0%
6	6.超出設定值	0	
7	7.不知道、不清楚、不確定、”?”	0	
8	8.拒答	0	
9	9.missing	0	

Warning: these figures indicate the number of cases found in the data file. They cannot be interpreted as summary statistics of the population of interest.

BS309005: 三.9.(5)下面是一些你也許最近會有的感覺或會做出的表現，請告訴我們在上一週中你產生這種感覺的次數有多少?我會難以把心思集中於正在做的事情上





Information	[Type= discrete] [Format=numeric] [Range= 1-9] [Missing=*]
Statistics [NW/ W]	[Valid=272 /-] [Invalid=0 /-]

Value	Label	Cases	Percentage
1	1.少於一天	90	 33.1%
2	2.大約一到二天	119	 43.8%
3	3.大約三到四天	54	 19.9%
4	4.大約五到七天	9	 3.3%
6	6.超出設定值	0	
7	7.不知道、不清楚、不確定、”?”	0	
8	8.拒答	0	
9	9.missing	0	

Warning: these figures indicate the number of cases found in the data file. They cannot be interpreted as summary statistics of the population of interest.

BS309006: 三.9.(6)下面是一些你也許最近會有的感覺或會做出的表現，請告訴我們在上一週中你產生這種感覺的次數有多少?我會感到沮喪

Information	[Type= discrete] [Format=numeric] [Range= 1-9] [Missing=*]
Statistics [NW/ W]	[Valid=272 /-] [Invalid=0 /-]





Value	Label	Cases	Percentage
1	1.少於一天	92	 33.8%
2	2.大約一到二天	129	 47.4%
3	3.大約三到四天	46	 16.9%
4	4.大約五到七天	5	 1.8%
6	6.超出設定值	0	
7	7.不知道、不清楚、不確定、”?”	0	
8	8.拒答	0	
9	9.missing	0	

Warning: these figures indicate the number of cases found in the data file. They cannot be interpreted as summary statistics of the population of interest.

BS309007: 三.9.(7)下面是一些你也許最近會有的感覺或會做出的表現，請告訴我們在上一週中你產生這種感覺的次數有多少?我會感到自己所做的每一件事都很費力





Information	[Type= discrete] [Format=numeric] [Range= 1-9] [Missing=*]
--------------------	--

BS309007: 三.9.(7)下面是一些你也許最近會有的感覺或曾做出的表現，請告訴我們在上一週中你產生這種感覺的次數有多少?我曾感到自己所做的每一件事都很費力

Statistics [NW/ W]		[Valid=272 /-] [Invalid=0 /-]	
Value	Label	Cases	Percentage
1	1.少於一天	127	 46.7%
2	2.大約一到二天	101	 37.1%
3	3.大約三到四天	39	 14.3%
4	4.大約五到七天	5	 1.8%
6	6.超出設定值	0	
7	7.不知道、不清楚、不確定、”?”	0	
8	8.拒答	0	
9	9.missing	0	





Warning: these figures indicate the number of cases found in the data file. They cannot be interpreted as summary statistics of the population of interest.

BS309008: 三.9.(8)下面是一些你也許最近會有的感覺或曾做出的表現，請告訴我們在上一週中你產生這種感覺的次數有多少?我曾對前途充滿希望

Information		[Type= discrete] [Format=numeric] [Range= 1-9] [Missing=*]	
Statistics [NW/ W]		[Valid=272 /-] [Invalid=0 /-]	
Value	Label	Cases	Percentage
1	1.少於一天	53	 19.5%
2	2.大約一到二天	86	 31.6%
3	3.大約三到四天	84	 30.9%
4	4.大約五到七天	49	 18.0%
6	6.超出設定值	0	
7	7.不知道、不清楚、不確定、”?”	0	
8	8.拒答	0	
9	9.missing	0	

Warning: these figures indicate the number of cases found in the data file. They cannot be interpreted as summary statistics of the population of interest.

BS309009: 三.9.(9)下面是一些你也許最近會有的感覺或曾做出的表現，請告訴我們在上一週中你產生這種感覺的次數有多少?我曾認為我的一生是一個失敗





Information		[Type= discrete] [Format=numeric] [Range= 1-9] [Missing=*]	
Statistics [NW/ W]		[Valid=272 /-] [Invalid=0 /-]	
Value	Label	Cases	Percentage
1	1.少於一天	227	 83.5%
2	2.大約一到二天	30	 11.0%
3	3.大約三到四天	12	 4.4%
4	4.大約五到七天	3	 1.1%
6	6.超出設定值	0	
7	7.不知道、不清楚、不確定、”?”	0	
8	8.拒答	0	
9	9.missing	0	

Warning: these figures indicate the number of cases found in the data file. They cannot be interpreted as summary statistics of the population of interest.

BS309010: 三.9.(10)下面是一些你也許最近會有的感覺或曾做出的表現，請告訴我們在上一週中你產生這種感覺的次數有多少?我曾感到害怕

Information		[Type= discrete] [Format=numeric] [Range= 1-9] [Missing=*]	
Statistics [NW/ W]		[Valid=272 /-] [Invalid=0 /-]	





BS309010: 三.9.(10)下面是一些你也許最近曾有的感覺或曾做出的表現，請告訴我們在上一週中你產生這種感覺的次數有多少?我曾感到害怕

Value	Label	Cases	Percentage
1	1.少於一天	122	 44.9%
2	2.大約一到二天	102	 37.5%
3	3.大約三到四天	40	 14.7%
4	4.大約五到七天	8	 2.9%
6	6.超出設定值	0	
7	7.不知道、不清楚、不確定、”?”	0	
8	8.拒答	0	
9	9.missing	0	

Warning: these figures indicate the number of cases found in the data file. They cannot be interpreted as summary statistics of the population of interest.

BS309011: 三.9.(11)下面是一些你也許最近曾有的感覺或曾做出的表現，請告訴我們在上一週中你產生這種感覺的次數有多少?我曾睡不安穩






Information	[Type= discrete] [Format=numeric] [Range= 1-9] [Missing=*]
Statistics [NW/ W]	[Valid=272 /-] [Invalid=0 /-]

Value	Label	Cases	Percentage
1	1.少於一天	149	 54.8%
2	2.大約一到二天	73	 26.8%
3	3.大約三到四天	37	 13.6%
4	4.大約五到七天	13	 4.8%
6	6.超出設定值	0	
7	7.不知道、不清楚、不確定、”?”	0	
8	8.拒答	0	
9	9.missing	0	

Warning: these figures indicate the number of cases found in the data file. They cannot be interpreted as summary statistics of the population of interest.

BS309012: 三.9.(12)下面是一些你也許最近曾有的感覺或曾做出的表現，請告訴我們在上一週中你產生這種感覺的次數有多少?我會很快樂

Information	[Type= discrete] [Format=numeric] [Range= 1-9] [Missing=*]
Statistics [NW/ W]	[Valid=272 /-] [Invalid=0 /-]






Value	Label	Cases	Percentage
1	1.少於一天	10	 3.7%
2	2.大約一到二天	58	 21.3%
3	3.大約三到四天	108	 39.7%
4	4.大約五到七天	95	 34.9%
6	6.超出設定值	0	
7	7.不知道、不清楚、不確定、”?”	0	
8	8.拒答	0	
9	9.missing	1	 0.4%

Warning: these figures indicate the number of cases found in the data file. They cannot be interpreted as summary statistics of the population of interest.

BS309013: 三.9.(13)下面是一些你也許最近曾有的感覺或曾做出的表現，請告訴我們在上一週中你產生這種感覺的次數有多少?我會比平常說話少了

Information	[Type= discrete] [Format=numeric] [Range= 1-9] [Missing=*]
Statistics [NW/ W]	[Valid=272 /-] [Invalid=0 /-]





BS309013: 三.9.(13)下面是一些你也許最近曾有的感覺或曾做出的表現，請告訴我們在上一週中你產生這種感覺的次數有多少?我會比平常說話少了

Value	Label	Cases	Percentage
1	1.少於一天	121	 44.5%
2	2.大約一到二天	108	 39.7%
3	3.大約三到四天	35	 12.9%
4	4.大約五到七天	7	 2.6%
6	6.超出設定值	0	
7	7.不知道、不清楚、不確定、”?”	0	
8	8.拒答	0	
9	9.missing	1	 0.4%

Warning: these figures indicate the number of cases found in the data file. They cannot be interpreted as summary statistics of the population of interest.

BS309014: 三.9.(14)下面是一些你也許最近曾有的感覺或曾做出的表現，請告訴我們在上一週中你產生這種感覺的次數有多少?我曾感到孤獨寂寞





Information	[Type= discrete] [Format=numeric] [Range= 1-9] [Missing=*]
Statistics [NW/ W]	[Valid=272 /-] [Invalid=0 /-]

Value	Label	Cases	Percentage
1	1.少於一天	137	 50.4%
2	2.大約一到二天	88	 32.4%
3	3.大約三到四天	38	 14.0%
4	4.大約五到七天	9	 3.3%
6	6.超出設定值	0	
7	7.不知道、不清楚、不確定、”?”	0	
8	8.拒答	0	
9	9.missing	0	

Warning: these figures indicate the number of cases found in the data file. They cannot be interpreted as summary statistics of the population of interest.

BS309015: 三.9.(15)下面是一些你也許最近曾有的感覺或曾做出的表現，請告訴我們在上一週中你產生這種感覺的次數有多少?人們會對我不友善

Information	[Type= discrete] [Format=numeric] [Range= 1-9] [Missing=*]
Statistics [NW/ W]	[Valid=272 /-] [Invalid=0 /-]





Value	Label	Cases	Percentage
1	1.少於一天	225	 82.7%
2	2.大約一到二天	40	 14.7%
3	3.大約三到四天	6	 2.2%
4	4.大約五到七天	1	 0.4%
6	6.超出設定值	0	
7	7.不知道、不清楚、不確定、”?”	0	
8	8.拒答	0	
9	9.missing	0	

Warning: these figures indicate the number of cases found in the data file. They cannot be interpreted as summary statistics of the population of interest.

BS309016: 三.9.(16)下面是一些你也許最近曾有的感覺或曾做出的表現，請告訴我們在上一週中你產生這種感覺的次數有多少?我曾享受生活的愜意

Information	[Type= discrete] [Format=numeric] [Range= 1-9] [Missing=*]
Statistics [NW/ W]	[Valid=272 /-] [Invalid=0 /-]





BS309016: 三.9.(16)下面是一些你也許最近曾有的感覺或曾做出的表現，請告訴我們在上一週中你產生這種感覺的次數有多少?我曾享受生活的愜意

Value	Label	Cases	Percentage
1	1.少於一天	40	 14.7%
2	2.大約一到二天	68	 25.0%
3	3.大約三到四天	97	 35.7%
4	4.大約五到七天	67	 24.6%
6	6.超出設定值	0	
7	7.不知道、不清楚、不確定、”?”	0	
8	8.拒答	0	
9	9.missing	0	

Warning: these figures indicate the number of cases found in the data file. They cannot be interpreted as summary statistics of the population of interest.

BS309017: 三.9.(17)下面是一些你也許最近曾有的感覺或曾做出的表現，請告訴我們在上一週中你產生這種感覺的次數有多少?我曾一陣陣的哭過





Information	[Type= discrete] [Format=numeric] [Range= 1-9] [Missing=*]
Statistics [NW/ W]	[Valid=272 /-] [Invalid=0 /-]

Value	Label	Cases	Percentage
1	1.少於一天	195	 71.7%
2	2.大約一到二天	53	 19.5%
3	3.大約三到四天	19	 7.0%
4	4.大約五到七天	5	 1.8%
6	6.超出設定值	0	
7	7.不知道、不清楚、不確定、”?”	0	
8	8.拒答	0	
9	9.missing	0	

Warning: these figures indicate the number of cases found in the data file. They cannot be interpreted as summary statistics of the population of interest.

BS309018: 三.9.(18)下面是一些你也許最近曾有的感覺或曾做出的表現，請告訴我們在上一週中你產生這種感覺的次數有多少?我曾感到悲傷

Information	[Type= discrete] [Format=numeric] [Range= 1-9] [Missing=*]
Statistics [NW/ W]	[Valid=272 /-] [Invalid=0 /-]





Value	Label	Cases	Percentage
1	1.少於一天	136	 50.0%
2	2.大約一到二天	95	 34.9%
3	3.大約三到四天	34	 12.5%
4	4.大約五到七天	7	 2.6%
6	6.超出設定值	0	
7	7.不知道、不清楚、不確定、”?”	0	
8	8.拒答	0	
9	9.missing	0	

Warning: these figures indicate the number of cases found in the data file. They cannot be interpreted as summary statistics of the population of interest.

BS309019: 三.9.(19)下面是一些你也許最近曾有的感覺或曾做出的表現，請告訴我們在上一週中你產生這種感覺的次數有多少?我曾感到別人不喜歡我

Information	[Type= discrete] [Format=numeric] [Range= 1-9] [Missing=*]
Statistics [NW/ W]	[Valid=272 /-] [Invalid=0 /-]





BS309019: 三.9.(19)下面是一些你也許最近曾有的感覺或曾做出的表現，請告訴我們在上一週中你產生這種感覺的次數有多少?我曾感到別人不喜歡我

Value	Label	Cases	Percentage
1	1.少於一天	192	 70.6%
2	2.大約一到二天	65	 23.9%
3	3.大約三到四天	12	 4.4%
4	4.大約五到七天	3	 1.1%
6	6.超出設定值	0	
7	7.不知道、不清楚、不確定、”?”	0	
8	8.拒答	0	
9	9.missing	0	

Warning: these figures indicate the number of cases found in the data file. They cannot be interpreted as summary statistics of the population of interest.

BS309020: 三.9.(20)下面是一些你也許最近曾有的感覺或曾做出的表現，請告訴我們在上一週中你產生這種感覺的次數有多少?我曾提不起勁來做事





Information	[Type= discrete] [Format=numeric] [Range= 1-9] [Missing=*]
Statistics [NW/ W]	[Valid=272 /-] [Invalid=0 /-]

Value	Label	Cases	Percentage
1	1.少於一天	95	 34.9%
2	2.大約一到二天	123	 45.2%
3	3.大約三到四天	41	 15.1%
4	4.大約五到七天	13	 4.8%
6	6.超出設定值	0	
7	7.不知道、不清楚、不確定、”?”	0	
8	8.拒答	0	
9	9.missing	0	

Warning: these figures indicate the number of cases found in the data file. They cannot be interpreted as summary statistics of the population of interest.

BS310001: 三.10.(1)你同意下列敘述嗎?在事情變糟的時候，我仍然能夠保持樂觀



Information	[Type= discrete] [Format=numeric] [Range= 1-9] [Missing=*]
Statistics [NW/ W]	[Valid=272 /-] [Invalid=0 /-]

Value	Label	Cases	Percentage
1	1.非常不同意	7	 2.6%
2	2.不同意	70	 25.7%
3	3.同意	158	 58.1%
4	4.非常同意	37	 13.6%
6	6.超出設定值	0	
7	7.不知道、不清楚、不確定、”?”	0	
8	8.拒答	0	
9	9.missing	0	

Warning: these figures indicate the number of cases found in the data file. They cannot be interpreted as summary statistics of the population of interest.

BS310002: 三.10.(2)你同意下列敘述嗎?事情再糟都可以迎刃而解

Information	[Type= discrete] [Format=numeric] [Range= 1-9] [Missing=*]
Statistics [NW/ W]	[Valid=272 /-] [Invalid=0 /-]

Value	Label	Cases	Percentage
1	1.非常不同意	3	 1.1%
2	2.不同意	59	 21.7%

# BS310002: 三.10.(2)你同意下列敘述嗎?事情再糟都可以迎刃而解			
Value	Label	Cases	Percentage
3	3.同意	173	<div><div></div></div> 63.6%
4	4.非常同意	37	<div><div></div></div> 13.6%
6	6.超出設定值	0	
7	7.不知道、不清楚、不確定、”?”	0	
8	8.拒答	0	
9	9.missing	0	
Warning: these figures indicate the number of cases found in the data file. They cannot be interpreted as summary statistics of the population of interest.			
# BS310003: 三.10.(3)你同意下列敘述嗎?面對失敗時，我坦然接受			
Information	[Type= discrete] [Format=numeric] [Range= 1-9] [Missing=*]		
Statistics [NW/ W]	[Valid=272 /-] [Invalid=0 /-]		
Value	Label	Cases	Percentage
1	1.非常不同意	2	<div><div></div></div> 0.7%
2	2.不同意	38	<div><div></div></div> 14.0%
3	3.同意	190	<div><div></div></div> 69.9%
4	4.非常同意	42	<div><div></div></div> 15.4%
6	6.超出設定值	0	
7	7.不知道、不清楚、不確定、”?”	0	
8	8.拒答	0	
9	9.missing	0	
Warning: these figures indicate the number of cases found in the data file. They cannot be interpreted as summary statistics of the population of interest.			
# BS310004: 三.10.(4)你同意下列敘述嗎?這次失敗，不代表下次還會失敗			
Information	[Type= discrete] [Format=numeric] [Range= 1-9] [Missing=*]		
Statistics [NW/ W]	[Valid=272 /-] [Invalid=0 /-]		
Value	Label	Cases	Percentage
1	1.非常不同意	3	<div><div></div></div> 1.1%
2	2.不同意	7	<div><div></div></div> 2.6%
3	3.同意	170	<div><div></div></div> 62.5%
4	4.非常同意	92	<div><div></div></div> 33.8%
6	6.超出設定值	0	
7	7.不知道、不清楚、不確定、”?”	0	
8	8.拒答	0	
9	9.missing	0	
Warning: these figures indicate the number of cases found in the data file. They cannot be interpreted as summary statistics of the population of interest.			
# BS310005: 三.10.(5)你同意下列敘述嗎?否極泰來，逆境最終總是會有轉機			
Information	[Type= discrete] [Format=numeric] [Range= 1-9] [Missing=*]		
Statistics [NW/ W]	[Valid=272 /-] [Invalid=0 /-]		
Value	Label	Cases	Percentage
1	1.非常不同意	2	<div><div></div></div> 0.7%
2	2.不同意	10	<div><div></div></div> 3.7%
3	3.同意	160	<div><div></div></div> 58.8%
4	4.非常同意	100	<div><div></div></div> 36.8%
6	6.超出設定值	0	
7	7.不知道、不清楚、不確定、”?”	0	

# BS310005: 三.10.(5)你同意下列敘述嗎?否極泰來，逆境最終總是會有轉機			
Value	Label	Cases	Percentage
8	8.拒答	0	
9	9.missing	0	
Warning: these figures indicate the number of cases found in the data file. They cannot be interpreted as summary statistics of the population of interest.			
# BS310006: 三.10.(6)你同意下列敘述嗎?挫折也可能有正面影響			
Information	[Type= discrete] [Format=numeric] [Range= 1-9] [Missing=*]		
Statistics [NW/ W]	[Valid=272 /-] [Invalid=0 /-]		
Value	Label	Cases	Percentage
1	1.非常不同意	1	0.4%
2	2.不同意	10	3.7%
3	3.同意	168	61.8%
4	4.非常同意	93	34.2%
6	6.超出設定值	0	
7	7.不知道、不清楚、不確定、”?”	0	
8	8.拒答	0	
9	9.missing	0	
Warning: these figures indicate the number of cases found in the data file. They cannot be interpreted as summary statistics of the population of interest.			
# BS310007: 三.10.(7)你同意下列敘述嗎?失敗為成功之母			
Information	[Type= discrete] [Format=numeric] [Range= 1-9] [Missing=*]		
Statistics [NW/ W]	[Valid=272 /-] [Invalid=0 /-]		
Value	Label	Cases	Percentage
1	1.非常不同意	3	1.1%
2	2.不同意	12	4.4%
3	3.同意	172	63.2%
4	4.非常同意	85	31.2%
6	6.超出設定值	0	
7	7.不知道、不清楚、不確定、”?”	0	
8	8.拒答	0	
9	9.missing	0	
Warning: these figures indicate the number of cases found in the data file. They cannot be interpreted as summary statistics of the population of interest.			
# BS310008: 三.10.(8)你同意下列敘述嗎?「塞翁失馬，焉知非福」，因禍得福也是常常有的事			
Information	[Type= discrete] [Format=numeric] [Range= 1-9] [Missing=*]		
Statistics [NW/ W]	[Valid=272 /-] [Invalid=0 /-]		
Value	Label	Cases	Percentage
1	1.非常不同意	2	0.7%
2	2.不同意	26	9.6%
3	3.同意	161	59.2%
4	4.非常同意	83	30.5%
6	6.超出設定值	0	
7	7.不知道、不清楚、不確定、”?”	0	
8	8.拒答	0	
9	9.missing	0	
Warning: these figures indicate the number of cases found in the data file. They cannot be interpreted as summary statistics of the population of interest.			

# BS311001: 三.11.(1)關於個人部分，你認為下列描述符合你的狀況嗎?我值得讓人家依賴			
Information		[Type= discrete] [Format=numeric] [Range= 1-9] [Missing=*]	
Statistics [NW/ W]		[Valid=272 /-] [Invalid=0 /-]	
Value	Label	Cases	Percentage
1	1.從不符合	7	<div><div></div></div> 2.6%
2	2.有時符合，有時不符合	164	<div><div></div></div> 60.3%
3	3.總是符合	101	<div><div></div></div> 37.1%
6	6.超出設定值	0	
7	7.不知道、不清楚、不確定、”?”	0	
8	8.拒答	0	
9	9.missing	0	
<i>Warning: these figures indicate the number of cases found in the data file. They cannot be interpreted as summary statistics of the population of interest.</i>			
# BS311002: 三.11.(2)關於個人部分，你認為下列描述符合你的狀況嗎?當我問問題時，我經常在尚未得到答案前跳到其他事情上面			
Information		[Type= discrete] [Format=numeric] [Range= 1-9] [Missing=*]	
Statistics [NW/ W]		[Valid=272 /-] [Invalid=0 /-]	
Value	Label	Cases	Percentage
1	1.從不符合	50	<div><div></div></div> 18.4%
2	2.有時符合，有時不符合	188	<div><div></div></div> 69.1%
3	3.總是符合	34	<div><div></div></div> 12.5%
6	6.超出設定值	0	
7	7.不知道、不清楚、不確定、”?”	0	
8	8.拒答	0	
9	9.missing	0	
<i>Warning: these figures indicate the number of cases found in the data file. They cannot be interpreted as summary statistics of the population of interest.</i>			
# BS311003: 三.11.(3)關於個人部分，你認為下列描述符合你的狀況嗎?在事情尚未完成前，我不會停下來			
Information		[Type= discrete] [Format=numeric] [Range= 1-9] [Missing=*]	
Statistics [NW/ W]		[Valid=272 /-] [Invalid=0 /-]	
Value	Label	Cases	Percentage
1	1.從不符合	25	<div><div></div></div> 9.2%
2	2.有時符合，有時不符合	184	<div><div></div></div> 67.6%
3	3.總是符合	63	<div><div></div></div> 23.2%
6	6.超出設定值	0	
7	7.不知道、不清楚、不確定、”?”	0	
8	8.拒答	0	
9	9.missing	0	
<i>Warning: these figures indicate the number of cases found in the data file. They cannot be interpreted as summary statistics of the population of interest.</i>			
# BS311004: 三.11.(4)關於個人部分，你認為下列描述符合你的狀況嗎?我會很有耐性地排隊			
Information		[Type= discrete] [Format=numeric] [Range= 1-9] [Missing=*]	
Statistics [NW/ W]		[Valid=272 /-] [Invalid=0 /-]	
Value	Label	Cases	Percentage
1	1.從不符合	25	<div><div></div></div> 9.2%
2	2.有時符合，有時不符合	136	<div><div></div></div> 50.0%
3	3.總是符合	111	<div><div></div></div> 40.8%
6	6.超出設定值	0	

# BS311004: 三.11.(4)關於個人部分，你認為下列描述符合你的狀況嗎?我會很有耐性地排隊			
Value	Label	Cases	Percentage
7	7.不知道、不清楚、不確定、”?”	0	
8	8.拒答	0	
9	9.missing	0	
Warning: these figures indicate the number of cases found in the data file. They cannot be interpreted as summary statistics of the population of interest.			
# BS311005: 三.11.(5)關於個人部分，你認為下列描述符合你的狀況嗎?我在教室裡通常都靜靜地坐著			
Information	[Type= discrete] [Format=numeric] [Range= 1-9] [Missing=*]		
Statistics [NW/ W]	[Valid=272 /-] [Invalid=0 /-]		
Value	Label	Cases	Percentage
1	1.從不符合	50	18.4%
2	2.有時符合，有時不符合	155	57.0%
3	3.總是符合	65	23.9%
6	6.超出設定值	0	
7	7.不知道、不清楚、不確定、”?”	0	
8	8.拒答	0	
9	9.missing	2	0.7%
Warning: these figures indicate the number of cases found in the data file. They cannot be interpreted as summary statistics of the population of interest.			
# BS311006: 三.11.(6)關於個人部分，你認為下列描述符合你的狀況嗎?我常常要被提醒好幾次才會去做事			
Information	[Type= discrete] [Format=numeric] [Range= 1-9] [Missing=*]		
Statistics [NW/ W]	[Valid=272 /-] [Invalid=0 /-]		
Value	Label	Cases	Percentage
1	1.從不符合	95	34.9%
2	2.有時符合，有時不符合	153	56.2%
3	3.總是符合	24	8.8%
6	6.超出設定值	0	
7	7.不知道、不清楚、不確定、”?”	0	
8	8.拒答	0	
9	9.missing	0	
Warning: these figures indicate the number of cases found in the data file. They cannot be interpreted as summary statistics of the population of interest.			
# BS311007: 三.11.(7)關於個人部分，你認為下列描述符合你的狀況嗎?我有很多出人意料的事情發生			
Information	[Type= discrete] [Format=numeric] [Range= 1-9] [Missing=*]		
Statistics [NW/ W]	[Valid=272 /-] [Invalid=0 /-]		
Value	Label	Cases	Percentage
1	1.從不符合	46	16.9%
2	2.有時符合，有時不符合	177	65.1%
3	3.總是符合	48	17.6%
6	6.超出設定值	0	
7	7.不知道、不清楚、不確定、”?”	0	
8	8.拒答	0	
9	9.missing	1	0.4%
Warning: these figures indicate the number of cases found in the data file. They cannot be interpreted as summary statistics of the population of interest.			
# BS311008: 三.11.(8)關於個人部分，你認為下列描述符合你的狀況嗎?有時候學校課業對我來說很困難			
Information	[Type= discrete] [Format=numeric] [Range= 1-9] [Missing=*]		
Statistics [NW/ W]	[Valid=272 /-] [Invalid=0 /-]		

BS311008: 三.11.(8)關於個人部分，你認為下列描述符合你的狀況嗎?有時候學校課業對我來說很困難

Value	Label	Cases	Percentage
1	1.從不符合	56	<div><div></div></div> 20.6%
2	2.有時符合，有時不符合	187	<div><div></div></div> 68.8%
3	3.總是符合	29	<div><div></div></div> 10.7%
6	6.超出設定值	0	
7	7.不知道、不清楚、不確定、"?"	0	
8	8.拒答	0	
9	9.missing	0	

Warning: these figures indicate the number of cases found in the data file. They cannot be interpreted as summary statistics of the population of interest.

BS311009: 三.11.(9)關於個人部分，你認為下列描述符合你的狀況嗎?我寧可今天就要有小禮物、也不願意等明天的大禮




Information	[Type= discrete] [Format=numeric] [Range= 1-9] [Missing=*]
Statistics [NW/ W]	[Valid=272 /-] [Invalid=0 /-]

Value	Label	Cases	Percentage
1	1.從不符合	159	<div><div></div></div> 58.5%
2	2.有時符合，有時不符合	97	<div><div></div></div> 35.7%
3	3.總是符合	16	<div><div></div></div> 5.9%
6	6.超出設定值	0	
7	7.不知道、不清楚、不確定、"?"	0	
8	8.拒答	0	
9	9.missing	0	

Warning: these figures indicate the number of cases found in the data file. They cannot be interpreted as summary statistics of the population of interest.

BS311010: 三.11.(10)關於個人部分，你認為下列描述符合你的狀況嗎?當同學在忙時，我仍會去打擾他




Information	[Type= discrete] [Format=numeric] [Range= 1-9] [Missing=*]
Statistics [NW/ W]	[Valid=272 /-] [Invalid=0 /-]

Value	Label	Cases	Percentage
1	1.從不符合	170	 62.5%
2	2.有時符合，有時不符合	93	 34.2%
3	3.總是符合	9	 3.3%
6	6.超出設定值	0	
7	7.不知道、不清楚、不確定、”?”	0	
8	8.拒答	0	
9	9.missing	0	

Warning: these figures indicate the number of cases found in the data file. They cannot be interpreted as summary statistics of the population of interest.

BS311011: 三.11.(11)關於個人部分，你認為下列描述符合你的狀況嗎?我在做功課時很容易分心




Information	[Type= discrete] [Format=numeric] [Range= 1-9] [Missing=*]
Statistics [NW/ W]	[Valid=272 /-] [Invalid=0 /-]

Value	Label	Cases	Percentage
1	1.從不符合	56	 20.6%
2	2.有時符合，有時不符合	178	 65.4%
3	3.總是符合	38	 14.0%
6	6.超出設定值	0	
7	7.不知道、不清楚、不確定、”?”	0	
8	8.拒答	0	
9	9.missing	0	

Warning: these figures indicate the number of cases found in the data file. They cannot be interpreted as summary statistics of the population of interest.

BS311012: 三.11.(12)關於個人部分，你認為下列描述符合你的狀況嗎?我很粗心




Information	[Type= discrete] [Format=numeric] [Range= 1-9] [Missing=*]
Statistics [NW/ W]	[Valid=272 /-] [Invalid=0 /-]

Value	Label	Cases	Percentage
1	1.從不符合	41	 15.1%
2	2.有時符合，有時不符合	178	 65.4%
3	3.總是符合	53	 19.5%
6	6.超出設定值	0	
7	7.不知道、不清楚、不確定、”?”	0	
8	8.拒答	0	
9	9.missing	0	

Warning: these figures indicate the number of cases found in the data file. They cannot be interpreted as summary statistics of the population of interest.

BS311013: 三.11.(13)關於個人部分，你認為下列描述符合你的狀況嗎?我常常這件事情做一下，又去做另外一件事情

Information	[Type= discrete] [Format=numeric] [Range= 1-9] [Missing=*]
Statistics [NW/ W]	[Valid=272 /-] [Invalid=0 /-]

Value	Label	Cases	Percentage
1	1.從不符合	51	 18.8%
2	2.有時符合，有時不符合	171	 62.9%
3	3.總是符合	50	 18.4%
6	6.超出設定值	0	

BS311013: 三.11.(13)關於個人部分，你認為下列描述符合你的狀況嗎?我常常這件事情做一下，又去做另外一件事情

Value	Label	Cases	Percentage
7	7.不知道、不清楚、不確定、"?"	0	
8	8.拒答	0	
9	9.missing	0	

Warning: these figures indicate the number of cases found in the data file. They cannot be interpreted as summary statistics of the population of interest.

BS311014: 三.11.(14)關於個人部分，你認為下列描述符合你的狀況嗎?當我覺得一件事很困難時，我很容易覺得挫折而放棄

Information	[Type= discrete] [Format=numeric] [Range= 1-9] [Missing=*]
Statistics [NW/ W]	[Valid=272 /-] [Invalid=0 /-]

Value	Label	Cases	Percentage
1	1.從不符合	95	<div><div></div></div> 34.9%
2	2.有時符合，有時不符合	150	<div><div></div></div> 55.1%
3	3.總是符合	27	<div><div></div></div> 9.9%
6	6.超出設定值	0	
7	7.不知道、不清楚、不確定、"?"	0	
8	8.拒答	0	
9	9.missing	0	

Warning: these figures indicate the number of cases found in the data file. They cannot be interpreted as summary statistics of the population of interest.

BS311015: 三.11.(15)關於個人部分，你認為下列描述符合你的狀況嗎?我一次只做一件事

Information	[Type= discrete] [Format=numeric] [Range= 1-9] [Missing=*]
Statistics [NW/ W]	[Valid=272 /-] [Invalid=0 /-]

Value	Label	Cases	Percentage
1	1.從不符合	73	<div><div></div></div> 26.8%
2	2.有時符合，有時不符合	160	<div><div></div></div> 58.8%
3	3.總是符合	39	<div><div></div></div> 14.3%
6	6.超出設定值	0	
7	7.不知道、不清楚、不確定、"?"	0	
8	8.拒答	0	
9	9.missing	0	

Warning: these figures indicate the number of cases found in the data file. They cannot be interpreted as summary statistics of the population of interest.

BS311016: 三.11.(16)關於個人部分，你認為下列描述符合你的狀況嗎?我無法長時間安靜的坐著

Information	[Type= discrete] [Format=numeric] [Range= 1-9] [Missing=*]
Statistics [NW/ W]	[Valid=272 /-] [Invalid=0 /-]

Value	Label	Cases	Percentage
1	1.從不符合	110	<div><div></div></div> 40.4%
2	2.有時符合，有時不符合	122	<div><div></div></div> 44.9%
3	3.總是符合	40	<div><div></div></div> 14.7%
6	6.超出設定值	0	
7	7.不知道、不清楚、不確定、"?"	0	
8	8.拒答	0	
9	9.missing	0	

Warning: these figures indicate the number of cases found in the data file. They cannot be interpreted as summary statistics of the population of interest.

# BS311017: 三.11.(17)關於個人部分，你認為下列描述符合你的狀況嗎? 我常常動來動去			
Information	[Type= discrete] [Format=numeric] [Range= 1-9] [Missing=*]		
Statistics [NW/ W]	[Valid=272 /-] [Invalid=0 /-]		
Value	Label	Cases	Percentage
1	1.從不符合	91	<div><div></div></div> 33.5%
2	2.有時符合，有時不符合	143	<div><div></div></div> 52.6%
3	3.總是符合	38	<div><div></div></div> 14.0%
6	6.超出設定值	0	
7	7.不知道、不清楚、不確定、"?"	0	
8	8.拒答	0	
9	9.missing	0	
Warning: these figures indicate the number of cases found in the data file. They cannot be interpreted as summary statistics of the population of interest.			
# BS311018: 三.11.(18)關於個人部分，你認為下列描述符合你的狀況嗎? 當必須長時間待在同一地方時，我會感到焦躁不安			
Information	[Type= discrete] [Format=numeric] [Range= 1-9] [Missing=*]		
Statistics [NW/ W]	[Valid=272 /-] [Invalid=0 /-]		
Value	Label	Cases	Percentage
1	1.從不符合	130	<div><div></div></div> 47.8%
2	2.有時符合，有時不符合	116	<div><div></div></div> 42.6%
3	3.總是符合	26	<div><div></div></div> 9.6%
6	6.超出設定值	0	
7	7.不知道、不清楚、不確定、"?"	0	
8	8.拒答	0	
9	9.missing	0	
Warning: these figures indicate the number of cases found in the data file. They cannot be interpreted as summary statistics of the population of interest.			
# BS311019: 三.11.(19)關於個人部分，你認為下列描述符合你的狀況嗎?在需要靜坐的場合中，我很容易會坐立不安			
Information	[Type= discrete] [Format=numeric] [Range= 1-9] [Missing=*]		
Statistics [NW/ W]	[Valid=272 /-] [Invalid=0 /-]		
Value	Label	Cases	Percentage
1	1.從不符合	133	<div><div></div></div> 48.9%
2	2.有時符合，有時不符合	116	<div><div></div></div> 42.6%
3	3.總是符合	23	<div><div></div></div> 8.5%
6	6.超出設定值	0	
7	7.不知道、不清楚、不確定、"?"	0	
8	8.拒答	0	
9	9.missing	0	
Warning: these figures indicate the number of cases found in the data file. They cannot be interpreted as summary statistics of the population of interest.			
# BS311020: 三.11.(20)關於個人部分，你認為下列描述符合你的狀況嗎?我好像很難停下來			
Information	[Type= discrete] [Format=numeric] [Range= 1-9] [Missing=*]		
Statistics [NW/ W]	[Valid=272 /-] [Invalid=0 /-]		
Value	Label	Cases	Percentage
1	1.從不符合	157	<div><div></div></div> 57.7%
2	2.有時符合，有時不符合	100	<div><div></div></div> 36.8%
3	3.總是符合	15	<div><div></div></div> 5.5%

# BS311020: 三. 11. (20)關於個人部分，你認為下列描述符合你的狀況嗎?我好像很難停下來			
Value	Label	Cases	Percentage
6	6.超出設定值	0	
7	7.不知道、不清楚、不確定、"?"	0	
8	8.拒答	0	
9	9.missing	0	
Warning: these figures indicate the number of cases found in the data file. They cannot be interpreted as summary statistics of the population of interest.			
# BS311021: 三. 11. (21)關於個人部分，你認為下列描述符合你的狀況嗎?我好像沒有辦法在同一個地方待很久			
Information	[Type= discrete] [Format=numeric] [Range= 1-9] [Missing=*]		
Statistics [NW/ W]	[Valid=272 /-] [Invalid=0 /-]		
Value	Label	Cases	Percentage
1	1.從不符合	139	<div><div></div></div> 51.1%
2	2.有時符合，有時不符合	112	<div><div></div></div> 41.2%
3	3.總是符合	21	<div><div></div></div> 7.7%
6	6.超出設定值	0	
7	7.不知道、不清楚、不確定、"?"	0	
8	8.拒答	0	
9	9.missing	0	
Warning: these figures indicate the number of cases found in the data file. They cannot be interpreted as summary statistics of the population of interest.			
# BS311022: 三. 11. (22)關於個人部分，你認為下列描述符合你的狀況嗎?只要我開始做一件事，我就會完成它			
Information	[Type= discrete] [Format=numeric] [Range= 1-9] [Missing=*]		
Statistics [NW/ W]	[Valid=272 /-] [Invalid=0 /-]		
Value	Label	Cases	Percentage
1	1.從不符合	14	<div><div></div></div> 5.1%
2	2.有時符合，有時不符合	170	<div><div></div></div> 62.5%
3	3.總是符合	88	<div><div></div></div> 32.4%
6	6.超出設定值	0	
7	7.不知道、不清楚、不確定、"?"	0	
8	8.拒答	0	
9	9.missing	0	
Warning: these figures indicate the number of cases found in the data file. They cannot be interpreted as summary statistics of the population of interest.			
# BS311023: 三. 11. (23)關於個人部分，你認為下列描述符合你的狀況嗎?當我認真投入一件事時，任何其他的事都不會使我分心			
Information	[Type= discrete] [Format=numeric] [Range= 1-9] [Missing=*]		
Statistics [NW/ W]	[Valid=272 /-] [Invalid=0 /-]		
Value	Label	Cases	Percentage
1	1.從不符合	35	<div><div></div></div> 12.9%
2	2.有時符合，有時不符合	176	<div><div></div></div> 64.7%
3	3.總是符合	61	<div><div></div></div> 22.4%
6	6.超出設定值	0	
7	7.不知道、不清楚、不確定、"?"	0	
8	8.拒答	0	
9	9.missing	0	
Warning: these figures indicate the number of cases found in the data file. They cannot be interpreted as summary statistics of the population of interest.			

# BS311024: 三.11.(24)關於個人部分，你認為下列描述符合你的狀況嗎?我可以長時間的做同一件事			
Information	[Type= discrete] [Format=numeric] [Range= 1-9] [Missing=*]		
Statistics [NW/ W]	[Valid=272 /-] [Invalid=0 /-]		
Value	Label	Cases	Percentage
1	1.從不符合	31	<div><div></div></div> 11.4%
2	2.有時符合，有時不符合	156	<div><div></div></div> 57.4%
3	3.總是符合	85	<div><div></div></div> 31.2%
6	6.超出設定值	0	
7	7.不知道、不清楚、不確定、”?”	0	
8	8.拒答	0	
9	9.missing	0	
Warning: these figures indicate the number of cases found in the data file. They cannot be interpreted as summary statistics of the population of interest.			
# BS311025: 三.11.(25)關於個人部分，你認為下列描述符合你的狀況嗎?當我在做事時，不會被週遭其他的事物干擾而分心			
Information	[Type= discrete] [Format=numeric] [Range= 1-9] [Missing=*]		
Statistics [NW/ W]	[Valid=272 /-] [Invalid=0 /-]		
Value	Label	Cases	Percentage
1	1.從不符合	39	<div><div></div></div> 14.3%
2	2.有時符合，有時不符合	196	<div><div></div></div> 72.1%
3	3.總是符合	37	<div><div></div></div> 13.6%
6	6.超出設定值	0	
7	7.不知道、不清楚、不確定、”?”	0	
8	8.拒答	0	
9	9.missing	0	
Warning: these figures indicate the number of cases found in the data file. They cannot be interpreted as summary statistics of the population of interest.			
# BS311026: 三.11.(26)關於個人部分，你認為下列描述符合你的狀況嗎?一旦我開始做一件事時，我會持續下去			
Information	[Type= discrete] [Format=numeric] [Range= 1-9] [Missing=*]		
Statistics [NW/ W]	[Valid=272 /-] [Invalid=0 /-]		
Value	Label	Cases	Percentage
1	1.從不符合	17	<div><div></div></div> 6.2%
2	2.有時符合，有時不符合	173	<div><div></div></div> 63.6%
3	3.總是符合	82	<div><div></div></div> 30.1%
6	6.超出設定值	0	
7	7.不知道、不清楚、不確定、”?”	0	
8	8.拒答	0	
9	9.missing	0	
Warning: these figures indicate the number of cases found in the data file. They cannot be interpreted as summary statistics of the population of interest.			
# BS311027: 三.11.(27)關於個人部分，你認為下列描述符合你的狀況嗎?我不太容易分心			
Information	[Type= discrete] [Format=numeric] [Range= 1-9] [Missing=*]		
Statistics [NW/ W]	[Valid=272 /-] [Invalid=0 /-]		
Value	Label	Cases	Percentage
1	1.從不符合	54	<div><div></div></div> 19.9%
2	2.有時符合，有時不符合	190	<div><div></div></div> 69.9%
3	3.總是符合	28	<div><div></div></div> 10.3%
6	6.超出設定值	0	

# BS311027: 三.11.(27)關於個人部分，你認為下列描述符合你的狀況嗎?我不太容易分心			
Value	Label	Cases	Percentage
7	7.不知道、不清楚、不確定、"?"	0	
8	8.拒答	0	
9	9.missing	0	
Warning: these figures indicate the number of cases found in the data file. They cannot be interpreted as summary statistics of the population of interest.			
# BS311028: 三.11.(28)關於個人部分，你認為下列描述符合你的狀況嗎?我很容易開心			
Information	[Type= discrete] [Format=numeric] [Range= 1-9] [Missing=*]		
Statistics [NW/ W]	[Valid=272 /-] [Invalid=0 /-]		
Value	Label	Cases	Percentage
1	1.從不符合	12	<div><div></div></div> 4.4%
2	2.有時符合，有時不符合	125	<div><div></div></div> 46.0%
3	3.總是符合	135	<div><div></div></div> 49.6%
6	6.超出設定值	0	
7	7.不知道、不清楚、不確定、"?"	0	
8	8.拒答	0	
9	9.missing	0	
Warning: these figures indicate the number of cases found in the data file. They cannot be interpreted as summary statistics of the population of interest.			
# BS311029: 三.11.(29)關於個人部分，你認為下列描述符合你的狀況嗎?一般而言，我很享受生活			
Information	[Type= discrete] [Format=numeric] [Range= 1-9] [Missing=*]		
Statistics [NW/ W]	[Valid=272 /-] [Invalid=0 /-]		
Value	Label	Cases	Percentage
1	1.從不符合	9	<div><div></div></div> 3.3%
2	2.有時符合，有時不符合	117	<div><div></div></div> 43.0%
3	3.總是符合	146	<div><div></div></div> 53.7%
6	6.超出設定值	0	
7	7.不知道、不清楚、不確定、"?"	0	
8	8.拒答	0	
9	9.missing	0	
Warning: these figures indicate the number of cases found in the data file. They cannot be interpreted as summary statistics of the population of interest.			
# BS311030: 三.11.(30)關於個人部分，你認為下列描述符合你的狀況嗎?我的心情通常是愉快的			
Information	[Type= discrete] [Format=numeric] [Range= 1-9] [Missing=*]		
Statistics [NW/ W]	[Valid=272 /-] [Invalid=0 /-]		
Value	Label	Cases	Percentage
1	1.從不符合	10	<div><div></div></div> 3.7%
2	2.有時符合，有時不符合	129	<div><div></div></div> 47.4%
3	3.總是符合	133	<div><div></div></div> 48.9%
6	6.超出設定值	0	
7	7.不知道、不清楚、不確定、"?"	0	
8	8.拒答	0	
9	9.missing	0	
Warning: these figures indicate the number of cases found in the data file. They cannot be interpreted as summary statistics of the population of interest.			
# BS311031: 三.11.(31)關於個人部分，你認為下列描述符合你的狀況嗎?我每天大笑很多次			
Information	[Type= discrete] [Format=numeric] [Range= 1-9] [Missing=*]		
Statistics [NW/ W]	[Valid=272 /-] [Invalid=0 /-]		

BS311031: 三.11.(31)關於個人部分，你認為下列描述符合你的狀況嗎?我每天大笑很多次

Value	Label	Cases	Percentage
1	1.從不符合	15	<div><div></div></div> 5.5%
2	2.有時符合，有時不符合	131	<div><div></div></div> 48.2%
3	3.總是符合	126	<div><div></div></div> 46.3%
6	6.超出設定值	0	
7	7.不知道、不清楚、不確定、”?”	0	
8	8.拒答	0	
9	9.missing	0	

Warning: these figures indicate the number of cases found in the data file. They cannot be interpreted as summary statistics of the population of interest.

BS311032: 三.11.(32)關於個人部分，你認為下列描述符合你的狀況嗎?通常我都很快樂

Information	[Type= discrete] [Format=numeric] [Range= 1-9] [Missing=*]
Statistics [NW/ W]	[Valid=272 /-] [Invalid=0 /-]

Value	Label	Cases	Percentage
1	1.從不符合	11	<div><div></div></div> 4.0%
2	2.有時符合，有時不符合	124	<div><div></div></div> 45.6%
3	3.總是符合	137	<div><div></div></div> 50.4%
6	6.超出設定值	0	
7	7.不知道、不清楚、不確定、”?”	0	
8	8.拒答	0	
9	9.missing	0	

Warning: these figures indicate the number of cases found in the data file. They cannot be interpreted as summary statistics of the population of interest.

BS311033: 三.11.(33)關於個人部分，你認為下列描述符合你的狀況嗎?我很容易感到沮喪

Information	[Type= discrete] [Format=numeric] [Range= 1-9] [Missing=*]
Statistics [NW/ W]	[Valid=272 /-] [Invalid=0 /-]

Value	Label	Cases	Percentage
1	1.從不符合	103	<div><div></div></div> 37.9%
2	2.有時符合，有時不符合	147	<div><div></div></div> 54.0%
3	3.總是符合	22	<div><div></div></div> 8.1%
6	6.超出設定值	0	
7	7.不知道、不清楚、不確定、”?”	0	
8	8.拒答	0	
9	9.missing	0	

Warning: these figures indicate the number of cases found in the data file. They cannot be interpreted as summary statistics of the population of interest.

BS311034: 三.11.(34)關於個人部分，你認為下列描述符合你的狀況嗎?我常常覺得挫折

Information	[Type= discrete] [Format=numeric] [Range= 1-9] [Missing=*]
Statistics [NW/ W]	[Valid=272 /-] [Invalid=0 /-]

Value	Label	Cases	Percentage
1	1.從不符合	104	<div><div></div></div> 38.2%
2	2.有時符合，有時不符合	156	<div><div></div></div> 57.4%
3	3.總是符合	11	<div><div></div></div> 4.0%
6	6.超出設定值	0	
7	7.不知道、不清楚、不確定、”?”	0	
8	8.拒答	0	
9	9.missing	1	<div><div></div></div> 0.4%

# BS311034: 三.11.(34)關於個人部分, 你認為下列描述符合你的狀況嗎?我常常覺得挫折			
<i>Warning: these figures indicate the number of cases found in the data file. They cannot be interpreted as summary statistics of the population of interest.</i>			
# BS311035: 三.11.(35)關於個人部分, 你認為下列描述符合你的狀況嗎?當事情不如意時, 我會感到非常沮喪			
Information	[Type= discrete] [Format=numeric] [Range= 1-9] [Missing=*]		
Statistics [NW/ W]	[Valid=272 /-] [Invalid=0 /-]		
Value	Label	Cases	Percentage
1	1.從不符合	64	<div><div></div></div> 23.5%
2	2.有時符合, 有時不符合	170	<div><div></div></div> 62.5%
3	3.總是符合	38	<div><div></div></div> 14.0%
6	6.超出設定值	0	
7	7.不知道、不清楚、不確定、”?”	0	
8	8.拒答	0	
9	9.missing	0	
<i>Warning: these figures indicate the number of cases found in the data file. They cannot be interpreted as summary statistics of the population of interest.</i>			
# BS311036: 三.11.(36)關於個人部分, 你認為下列描述符合你的狀況嗎?我很容易被惱怒			
Information	[Type= discrete] [Format=numeric] [Range= 1-9] [Missing=*]		
Statistics [NW/ W]	[Valid=272 /-] [Invalid=0 /-]		
Value	Label	Cases	Percentage
1	1.從不符合	112	<div><div></div></div> 41.2%
2	2.有時符合, 有時不符合	135	<div><div></div></div> 49.6%
3	3.總是符合	25	<div><div></div></div> 9.2%
6	6.超出設定值	0	
7	7.不知道、不清楚、不確定、”?”	0	
8	8.拒答	0	
9	9.missing	0	
<i>Warning: these figures indicate the number of cases found in the data file. They cannot be interpreted as summary statistics of the population of interest.</i>			
# BS311037: 三.11.(37)關於個人部分, 你認為下列描述符合你的狀況嗎?我通常是個很冷靜的人, 不太容易感到沮喪			
Information	[Type= discrete] [Format=numeric] [Range= 1-9] [Missing=*]		
Statistics [NW/ W]	[Valid=272 /-] [Invalid=0 /-]		
Value	Label	Cases	Percentage
1	1.從不符合	74	<div><div></div></div> 27.2%
2	2.有時符合, 有時不符合	149	<div><div></div></div> 54.8%
3	3.總是符合	49	<div><div></div></div> 18.0%
6	6.超出設定值	0	
7	7.不知道、不清楚、不確定、”?”	0	
8	8.拒答	0	
9	9.missing	0	
<i>Warning: these figures indicate the number of cases found in the data file. They cannot be interpreted as summary statistics of the population of interest.</i>			
# BS401001: 四.1.(1)你同意下列敘述嗎?有時候我必須用一些肢體暴力來維護我的權利			
Information	[Type= discrete] [Format=numeric] [Range= 1-9] [Missing=*]		
Statistics [NW/ W]	[Valid=272 /-] [Invalid=0 /-]		
Value	Label	Cases	Percentage
1	1.非常不同意	151	<div><div></div></div> 55.5%

BS401001: 四.1.(1)你同意下列敘述嗎?有時候我必須用一些肢體暴力來維護我的權利

Value	Label	Cases	Percentage
2	2.不同意	94	<div><div></div></div> 34.6%
3	3.同意	26	<div><div></div></div> 9.6%
4	4.非常同意	1	<div><div></div></div> 0.4%
6	6.超出設定值	0	
7	7.不知道、不清楚、不確定、”?”	0	
8	8.拒答	0	
9	9.missing	0	

Warning: these figures indicate the number of cases found in the data file. They cannot be interpreted as summary statistics of the population of interest.

BS401002: 四.1.(2)你同意下列敘述嗎?如果我不讓別人知道我很強，別人就會佔我便宜

Information	[Type= discrete] [Format=numeric] [Range= 1-9] [Missing=*]
Statistics [NW/ W]	[Valid=272 /-] [Invalid=0 /-]

Value	Label	Cases	Percentage
1	1.非常不同意	97	<div><div></div></div> 35.7%
2	2.不同意	109	<div><div></div></div> 40.1%
3	3.同意	63	<div><div></div></div> 23.2%
4	4.非常同意	3	<div><div></div></div> 1.1%
6	6.超出設定值	0	
7	7.不知道、不清楚、不確定、”?”	0	
8	8.拒答	0	
9	9.missing	0	

Warning: these figures indicate the number of cases found in the data file. They cannot be interpreted as summary statistics of the population of interest.

BS401003: 四.1.(3)你同意下列敘述嗎?為了獲得別人公平的對待，有時候我必須傷害別人

Information	[Type= discrete] [Format=numeric] [Range= 1-9] [Missing=*]
Statistics [NW/ W]	[Valid=272 /-] [Invalid=0 /-]

Value	Label	Cases	Percentage
1	1.非常不同意	136	<div><div></div></div> 50.0%
2	2.不同意	104	<div><div></div></div> 38.2%
3	3.同意	29	<div><div></div></div> 10.7%
4	4.非常同意	3	<div><div></div></div> 1.1%
6	6.超出設定值	0	
7	7.不知道、不清楚、不確定、”?”	0	
8	8.拒答	0	
9	9.missing	0	

Warning: these figures indicate the number of cases found in the data file. They cannot be interpreted as summary statistics of the population of interest.

BS401004: 四.1.(4)你同意下列敘述嗎?當我不敢維護自己的權利時，就很難獲得別人的尊重

Information	[Type= discrete] [Format=numeric] [Range= 1-9] [Missing=*]
Statistics [NW/ W]	[Valid=272 /-] [Invalid=0 /-]

Value	Label	Cases	Percentage
1	1.非常不同意	57	<div><div></div></div> 21.0%
2	2.不同意	69	<div><div></div></div> 25.4%
3	3.同意	124	<div><div></div></div> 45.6%
4	4.非常同意	22	<div><div></div></div> 8.1%
6	6.超出設定值	0	

# BS401004: 四.1.(4)你同意下列敘述嗎?當我不敢維護自己的權利時，就很難獲得別人的尊重			
Value	Label	Cases	Percentage
7	7.不知道、不清楚、不確定、"?"	0	
8	8.拒答	0	
9	9.missing	0	
Warning: these figures indicate the number of cases found in the data file. They cannot be interpreted as summary statistics of the population of interest.			
# BS401005: 四.1.(5)你同意下列敘述嗎?當別人佔我便宜時，攻擊是個有效的處理方式			
Information	[Type= discrete] [Format=numeric] [Range= 1-9] [Missing=*]		
Statistics [NW/ W]	[Valid=272 /-] [Invalid=0 /-]		
Value	Label	Cases	Percentage
1	1.非常不同意	144	<div><div></div></div> 52.9%
2	2.不同意	108	<div><div></div></div> 39.7%
3	3.同意	18	<div><div></div></div> 6.6%
4	4.非常同意	2	<div><div></div></div> 0.7%
6	6.超出設定值	0	
7	7.不知道、不清楚、不確定、"?"	0	
8	8.拒答	0	
9	9.missing	0	
Warning: these figures indicate the number of cases found in the data file. They cannot be interpreted as summary statistics of the population of interest.			
# BS401006: 四.1.(6)你同意下列敘述嗎?如果不讓別人知道你自我防衛，他們會覺得你很弱而欺負你			
Information	[Type= discrete] [Format=numeric] [Range= 1-9] [Missing=*]		
Statistics [NW/ W]	[Valid=272 /-] [Invalid=0 /-]		
Value	Label	Cases	Percentage
1	1.非常不同意	99	<div><div></div></div> 36.4%
2	2.不同意	86	<div><div></div></div> 31.6%
3	3.同意	81	<div><div></div></div> 29.8%
4	4.非常同意	6	<div><div></div></div> 2.2%
6	6.超出設定值	0	
7	7.不知道、不清楚、不確定、"?"	0	
8	8.拒答	0	
9	9.missing	0	
Warning: these figures indicate the number of cases found in the data file. They cannot be interpreted as summary statistics of the population of interest.			
# BS401007: 四.1.(7)你同意下列敘述嗎?我會讓對方知道他不能隨便恐嚇我			
Information	[Type= discrete] [Format=numeric] [Range= 1-9] [Missing=*]		
Statistics [NW/ W]	[Valid=272 /-] [Invalid=0 /-]		
Value	Label	Cases	Percentage
1	1.非常不同意	73	<div><div></div></div> 26.8%
2	2.不同意	63	<div><div></div></div> 23.2%
3	3.同意	117	<div><div></div></div> 43.0%
4	4.非常同意	19	<div><div></div></div> 7.0%
6	6.超出設定值	0	
7	7.不知道、不清楚、不確定、"?"	0	
8	8.拒答	0	
9	9.missing	0	
Warning: these figures indicate the number of cases found in the data file. They cannot be interpreted as summary statistics of the population of interest.			

# BS401008: 四.1.(8)你同意下列敘述嗎?人們傾向尊重那些強而具有攻擊性的人			
Information	[Type= discrete] [Format=numeric] [Range= 1-9] [Missing=*]		
Statistics [NW/ W]	[Valid=272 /-] [Invalid=0 /-]		
Value	Label	Cases	Percentage
1	1.非常不同意	93	<div><div></div></div> 34.2%
2	2.不同意	107	<div><div></div></div> 39.3%
3	3.同意	69	<div><div></div></div> 25.4%
4	4.非常同意	3	<div><div></div></div> 1.1%
6	6.超出設定值	0	
7	7.不知道、不清楚、不確定、”?”	0	
8	8.拒答	0	
9	9.missing	0	
Warning: these figures indicate the number of cases found in the data file. They cannot be interpreted as summary statistics of the population of interest.			
# BS402001: 四.2.(1)曾經有下列的情況嗎?有人惹你生氣，所以你揍他或打他			
Information	[Type= discrete] [Format=numeric] [Range= 1-9] [Missing=*]		
Statistics [NW/ W]	[Valid=272 /-] [Invalid=0 /-]		
Value	Label	Cases	Percentage
1	1.從不符合	193	<div><div></div></div> 71.0%
2	2.偶爾符合	66	<div><div></div></div> 24.3%
3	3.經常符合	11	<div><div></div></div> 4.0%
4	4.總是符合	2	<div><div></div></div> 0.7%
6	6.超出設定值	0	
7	7.不知道、不清楚、不確定、”?”	0	
8	8.拒答	0	
9	9.missing	0	
Warning: these figures indicate the number of cases found in the data file. They cannot be interpreted as summary statistics of the population of interest.			
# BS402002: 四.2.(2)曾經有下列的情況嗎?使用武器攻擊別人，想讓他受重傷			
Information	[Type= discrete] [Format=numeric] [Range= 1-9] [Missing=*]		
Statistics [NW/ W]	[Valid=272 /-] [Invalid=0 /-]		
Value	Label	Cases	Percentage
1	1.從不符合	251	<div><div></div></div> 92.3%
2	2.偶爾符合	15	<div><div></div></div> 5.5%
3	3.經常符合	5	<div><div></div></div> 1.8%
4	4.總是符合	1	<div><div></div></div> 0.4%
6	6.超出設定值	0	
7	7.不知道、不清楚、不確定、”?”	0	
8	8.拒答	0	
9	9.missing	0	
Warning: these figures indicate the number of cases found in the data file. They cannot be interpreted as summary statistics of the population of interest.			
# BS402003: 四.2.(3)曾經有下列的情況嗎?使用武器、暴力或脅迫手段向別人勒索			
Information	[Type= discrete] [Format=numeric] [Range= 1-9] [Missing=*]		
Statistics [NW/ W]	[Valid=272 /-] [Invalid=0 /-]		
Value	Label	Cases	Percentage
1	1.從不符合	255	<div><div></div></div> 93.8%

# BS402003: 四.2.(3)曾經有下列的情況嗎?使用武器、暴力或脅迫手段向別人勒索			
Value	Label	Cases	Percentage
2	2.偶爾符合	12	<div><div></div></div> 4.4%
3	3.經常符合	5	<div><div></div></div> 1.8%
4	4.總是符合	0	
6	6.超出設定值	0	
7	7.不知道、不清楚、不確定、"?"	0	
8	8.拒答	0	
9	9.missing	0	
Warning: these figures indicate the number of cases found in the data file. They cannot be interpreted as summary statistics of the population of interest.			
# BS402004: 四.2.(4)曾經有下列的情況嗎?你是否曾經推或傷過其他同學			
Information	[Type= discrete] [Format=numeric] [Range= 1-9] [Missing=*]		
Statistics [NW/ W]	[Valid=272 /-] [Invalid=0 /-]		
Value	Label	Cases	Percentage
1	1.從不符合	215	<div><div></div></div> 79.0%
2	2.偶爾符合	46	<div><div></div></div> 16.9%
3	3.經常符合	9	<div><div></div></div> 3.3%
4	4.總是符合	2	<div><div></div></div> 0.7%
6	6.超出設定值	0	
7	7.不知道、不清楚、不確定、"?"	0	
8	8.拒答	0	
9	9.missing	0	
Warning: these figures indicate the number of cases found in the data file. They cannot be interpreted as summary statistics of the population of interest.			
# BS402005: 四.2.(5)曾經有下列的情況嗎?你是否曾經威脅過其他同學，或曾經針對他或她說三道四			
Information	[Type= discrete] [Format=numeric] [Range= 1-9] [Missing=*]		
Statistics [NW/ W]	[Valid=272 /-] [Invalid=0 /-]		
Value	Label	Cases	Percentage
1	1.從不符合	205	<div><div></div></div> 75.4%
2	2.偶爾符合	56	<div><div></div></div> 20.6%
3	3.經常符合	8	<div><div></div></div> 2.9%
4	4.總是符合	3	<div><div></div></div> 1.1%
6	6.超出設定值	0	
7	7.不知道、不清楚、不確定、"?"	0	
8	8.拒答	0	
9	9.missing	0	
Warning: these figures indicate the number of cases found in the data file. They cannot be interpreted as summary statistics of the population of interest.			
# BS402006: 四.2.(6)曾經有下列的情況嗎?其他同學會打過你、推你或用任何方式傷過你			
Information	[Type= discrete] [Format=numeric] [Range= 1-9] [Missing=*]		
Statistics [NW/ W]	[Valid=272 /-] [Invalid=0 /-]		
Value	Label	Cases	Percentage
1	1.從不符合	233	<div><div></div></div> 85.7%
2	2.偶爾符合	32	<div><div></div></div> 11.8%
3	3.經常符合	6	<div><div></div></div> 2.2%
4	4.總是符合	1	<div><div></div></div> 0.4%
6	6.超出設定值	0	

# BS402006: 四.2.(6)曾經有下列的情況嗎?其他同學會打過你、推你或用任何方式傷過你			
Value	Label	Cases	Percentage
7	7.不知道、不清楚、不確定、"?"	0	
8	8.拒答	0	
9	9.missing	0	
Warning: these figures indicate the number of cases found in the data file. They cannot be interpreted as summary statistics of the population of interest.			
# BS402007: 四.2.(7)曾經有下列的情況嗎?其他同學會威脅或惡言中傷過你嗎			
Information	[Type= discrete] [Format=numeric] [Range= 1-9] [Missing=*]		
Statistics [NW/ W]	[Valid=272 /-] [Invalid=0 /-]		
Value	Label	Cases	Percentage
1	1.從不符合	190	<div><div></div></div> 69.9%
2	2.偶爾符合	64	<div><div></div></div> 23.5%
3	3.經常符合	17	<div><div></div></div> 6.2%
4	4.總是符合	1	<div><div></div></div> 0.4%
6	6.超出設定值	0	
7	7.不知道、不清楚、不確定、"?"	0	
8	8.拒答	0	
9	9.missing	0	
Warning: these figures indicate the number of cases found in the data file. They cannot be interpreted as summary statistics of the population of interest.			
# BS403001: 四.3.下述是日常生活中，人與人的互相交流行為，你認為符不符合你自己的情形?我平常會在網路上與他人交換意見			
Information	[Type= discrete] [Format=numeric] [Range= 1-9] [Missing=*]		
Statistics [NW/ W]	[Valid=272 /-] [Invalid=0 /-]		
Value	Label	Cases	Percentage
1	1.從不符合	14	<div><div></div></div> 5.1%
2	2.偶爾符合	62	<div><div></div></div> 22.8%
3	3.有時符合，有時不符合	74	<div><div></div></div> 27.2%
4	4.經常符合	101	<div><div></div></div> 37.1%
5	5.總是符合	21	<div><div></div></div> 7.7%
6	6.超出設定值	0	
7	7.不知道、不清楚、不確定、"?"	0	
8	8.拒答	0	
9	9.missing	0	
Warning: these figures indicate the number of cases found in the data file. They cannot be interpreted as summary statistics of the population of interest.			
# BS403002: 四.3.(2)下述是日常生活中，人與人的互相交流行為，你認為符不符合你自己的情形?當生活上遇到困難時，我會選擇當面向他人求助			
Information	[Type= discrete] [Format=numeric] [Range= 1-9] [Missing=*]		
Statistics [NW/ W]	[Valid=272 /-] [Invalid=0 /-]		
Value	Label	Cases	Percentage
1	1.從不符合	6	<div><div></div></div> 2.2%
2	2.偶爾符合	35	<div><div></div></div> 12.9%
3	3.有時符合，有時不符合	104	<div><div></div></div> 38.2%
4	4.經常符合	91	<div><div></div></div> 33.5%
5	5.總是符合	36	<div><div></div></div> 13.2%
6	6.超出設定值	0	

BS403002: 四.3.(2) 下述是日常生活中，人與人的互相交流行為，你認為符不符合你自己的情形? 當生活上遇到困難時，我會選擇當面向他人求助

Value	Label	Cases	Percentage
7	7.不知道、不清楚、不確定、”?”	0	
8	8.拒答	0	
9	9.missing	0	

Warning: these figures indicate the number of cases found in the data file. They cannot be interpreted as summary statistics of the population of interest.

BS403003: 四.3.(3) 下述是日常生活中，人與人的互相交流行為，你認為符不符合你自己的情形? 當生活上遇到困難時，我會選擇在網路上匿名向他人求助

Information	[Type= discrete] [Format=numeric] [Range= 1-9] [Missing=*]
Statistics [NW/ W]	[Valid=272 /-] [Invalid=0 /-]

Value	Label	Cases	Percentage
1	1.從不符合	113	41.5%
2	2.偶爾符合	73	26.8%
3	3.有時符合，有時不符合	61	22.4%
4	4.經常符合	17	6.2%
5	5.總是符合	8	2.9%
6	6.超出設定值	0	
7	7.不知道、不清楚、不確定、”?”	0	
8	8.拒答	0	
9	9.missing	0	

Warning: these figures indicate the number of cases found in the data file. They cannot be interpreted as summary statistics of the population of interest.

BS403004: 四.3.(4) 下述是日常生活中，人與人的互相交流行為，你認為符不符合你自己的情形? 我會給予別人生活上的建議

Information	[Type= discrete] [Format=numeric] [Range= 1-9] [Missing=*]
Statistics [NW/ W]	[Valid=272 /-] [Invalid=0 /-]

Value	Label	Cases	Percentage
1	1.從不符合	1	0.4%
2	2.偶爾符合	24	8.8%
3	3.有時符合，有時不符合	96	35.3%
4	4.經常符合	120	44.1%
5	5.總是符合	31	11.4%
6	6.超出設定值	0	
7	7.不知道、不清楚、不確定、”?”	0	
8	8.拒答	0	
9	9.missing	0	



Warning: these figures indicate the number of cases found in the data file. They cannot be interpreted as summary statistics of the population of interest.

BS403005: 四.3.(5) 下述是日常生活中，人與人的互相交流行為，你認為符不符合你自己的情形? 我相信別人成功的經驗可以複製

Information	[Type= discrete] [Format=numeric] [Range= 1-9] [Missing=*]
Statistics [NW/ W]	[Valid=272 /-] [Invalid=0 /-]

Value	Label	Cases	Percentage
1	1.從不符合	7	2.6%
2	2.偶爾符合	37	13.6%
3	3.有時符合，有時不符合	98	36.0%





BS403005: 四.3.(5) 下述是日常生活中，人與人的互相交流行為，你認為符不符合你自己的情形?我相信別人成功的經驗可以複製

Value	Label	Cases	Percentage
4	4.經常符合	92	 33.8%
5	5.總是符合	38	 14.0%
6	6.超出設定值	0	
7	7.不知道、不清楚、不確定、”?”	0	
8	8.拒答	0	
9	9.missing	0	

Warning: these figures indicate the number of cases found in the data file. They cannot be interpreted as summary statistics of the population of interest.

BS501001: 五.1.(1) 你對下列滿意程度如何?你現在就讀的學校





Information	[Type= discrete] [Format=numeric] [Range= 1-9] [Missing=*]
Statistics [NW/ W]	[Valid=272 /-] [Invalid=0 /-]

Value	Label	Cases	Percentage
1	1.很不滿意	8	 2.9%
2	2.不太滿意	73	 26.8%
3	3.還算滿意	155	 57.0%
4	4.很滿意	36	 13.2%
6	6.超出設定值	0	
7	7.不知道、不清楚、不確定、”?”	0	
8	8.拒答	0	
9	9.missing	0	

Warning: these figures indicate the number of cases found in the data file. They cannot be interpreted as summary statistics of the population of interest.

BS501002: 五.1.(2) 你對下列滿意程度如何?你現在的班級

Information	[Type= discrete] [Format=numeric] [Range= 1-9] [Missing=*]
Statistics [NW/ W]	[Valid=272 /-] [Invalid=0 /-]

Value	Label	Cases	Percentage
1	1.很不滿意	8	 2.9%
2	2.不太滿意	36	 13.2%
3	3.還算滿意	181	 66.5%
4	4.很滿意	47	 17.3%
6	6.超出設定值	0	
7	7.不知道、不清楚、不確定、”?”	0	
8	8.拒答	0	
9	9.missing	0	

Warning: these figures indicate the number of cases found in the data file. They cannot be interpreted as summary statistics of the population of interest.

# BS502000: 五.2.你喜歡你的學校嗎?			
Information	[Type= discrete] [Format=numeric] [Range= 1-9] [Missing=*]		
Statistics [NW/ W]	[Valid=272 /-] [Invalid=0 /-]		
Value	Label	Cases	Percentage
1	1.很喜歡	24	<div><div></div></div> 8.8%
2	2.喜歡	126	<div><div></div></div> 46.3%
3	3.不太確定	85	<div><div></div></div> 31.2%
4	4.不喜歡	32	<div><div></div></div> 11.8%
5	5.很不喜歡	5	<div><div></div></div> 1.8%
6	6.超出設定值	0	
7	7.不知道、不清楚、不確定、"?"	0	
8	8.拒答	0	
9	9.missing	0	
Warning: these figures indicate the number of cases found in the data file. They cannot be interpreted as summary statistics of the population of interest.			
# BS503000: 五.3.自大學以來，你有沒有參加過社團?			
Information	[Type= discrete] [Format=numeric] [Range= 1-9] [Missing=*]		
Statistics [NW/ W]	[Valid=272 /-] [Invalid=0 /-]		
Value	Label	Cases	Percentage
1	1.有	120	<div><div></div></div> 44.1%
2	2.沒有(跳答至第22頁 六、友誼網絡)	152	<div><div></div></div> 55.9%
6	6.超出設定值	0	
7	7.不知道、不清楚、不確定、"?"	0	
8	8.拒答	0	
9	9.missing	0	
Warning: these figures indicate the number of cases found in the data file. They cannot be interpreted as summary statistics of the population of interest.			
# BS503a00: 五.3.自大學以來，你有沒有參加過社團?有，__個			
Information	[Type= discrete] [Format=numeric] [Range= 0-99] [Missing=*]		
Statistics [NW/ W]	[Valid=272 /-] [Invalid=0 /-]		
Value	Label	Cases	Percentage
0	00.跳答	152	<div><div></div></div> 55.9%
1		76	<div><div></div></div> 27.9%
2		29	<div><div></div></div> 10.7%
3		11	<div><div></div></div> 4.0%
4		2	<div><div></div></div> 0.7%
6		2	<div><div></div></div> 0.7%
96	96.超出設定值	0	
97	97.不知道、不清楚、不確定、"?"	0	
98	98.拒答	0	
99	99.missing	0	
Warning: these figures indicate the number of cases found in the data file. They cannot be interpreted as summary statistics of the population of interest.			
# BS504000: 五.4.(1)這學期，你有沒有參加社團?			
Information	[Type= discrete] [Format=numeric] [Range= 0-9] [Missing=*]		
Statistics [NW/ W]	[Valid=272 /-] [Invalid=0 /-]		

# BS504000: 五.4.(1)這學期，你有沒有參加社團？			
Value	Label	Cases	Percentage
0	0.跳答	152	<div><div></div></div> 55.9%
1	1.有	85	<div><div></div></div> 31.2%
2	2.沒有	35	<div><div></div></div> 12.9%
8	8.拒答	0	
9	9.missing	0	
Warning: these figures indicate the number of cases found in the data file. They cannot be interpreted as summary statistics of the population of interest.			
# BS504a00: 五.4.(1)這學期，你有沒有參加社團？有，__個			
Information	[Type= discrete] [Format=numeric] [Range= 0-99] [Missing=*]		
Statistics [NW/ W]	[Valid=272 /-] [Invalid=0 /-]		
Value	Label	Cases	Percentage
0	00.跳答	187	<div><div></div></div> 68.8%
1		69	<div><div></div></div> 25.4%
2		15	<div><div></div></div> 5.5%
3		1	<div><div></div></div> 0.4%
96	96.超出設定值	0	
97	97.不知道、不清楚、不確定、"?"	0	
98	98.拒答	0	
99	99.missing	0	
Warning: these figures indicate the number of cases found in the data file. They cannot be interpreted as summary statistics of the population of interest.			
# BS505001: 五.4.(1)是甚麼性質的社團?(可複選)_學術性			
Information	[Type= discrete] [Format=numeric] [Range= 0-9] [Missing=*]		
Statistics [NW/ W]	[Valid=272 /-] [Invalid=0 /-]		
Value	Label	Cases	Percentage
0	0.跳答	152	<div><div></div></div> 55.9%
1	1.有勾選	25	<div><div></div></div> 9.2%
2	2.無勾選	95	<div><div></div></div> 34.9%
8	8.拒答	0	
9	9.missing	0	
Warning: these figures indicate the number of cases found in the data file. They cannot be interpreted as summary statistics of the population of interest.			
# BS505002: 五.5.(2)是甚麼性質的社團?(可複選)_藝文性			
Information	[Type= discrete] [Format=numeric] [Range= 0-9] [Missing=*]		
Statistics [NW/ W]	[Valid=272 /-] [Invalid=0 /-]		
Value	Label	Cases	Percentage
0	0.跳答	152	<div><div></div></div> 55.9%
1	1.有勾選	11	<div><div></div></div> 4.0%
2	2.無勾選	109	<div><div></div></div> 40.1%
8	8.拒答	0	
9	9.missing	0	
Warning: these figures indicate the number of cases found in the data file. They cannot be interpreted as summary statistics of the population of interest.			
# BS505003: 五.5.(3)是甚麼性質的社團?(可複選)_服務性(童軍團、幼幼社、儀隊...)			
Information	[Type= discrete] [Format=numeric] [Range= 0-9] [Missing=*]		
Statistics [NW/ W]	[Valid=272 /-] [Invalid=0 /-]		





# BS505003: 五.5.(3)是甚麼性質的社團?(可複選)_服務性(童軍團、幼幼社、儀隊...)			
Value	Label	Cases	Percentage
0	0.跳答	152	<div><div></div></div> 55.9%
1	1.有勾選	53	<div><div></div></div> 19.5%
2	2.無勾選	67	<div><div></div></div> 24.6%
8	8.拒答	0	
9	9.missing	0	
Warning: these figures indicate the number of cases found in the data file. They cannot be interpreted as summary statistics of the population of interest.			
# BS505004: 五.5.(4)是甚麼性質的社團?(可複選)_康樂性(吉他社、滑冰社、舞蹈社...)			
Information	[Type= discrete] [Format=numeric] [Range= 0-9] [Missing=*]		
Statistics [NW/ W]	[Valid=272 /-] [Invalid=0 /-]		
Value	Label	Cases	Percentage
0	0.跳答	152	<div><div></div></div> 55.9%
1	1.有勾選	32	<div><div></div></div> 11.8%
2	2.無勾選	88	<div><div></div></div> 32.4%
8	8.拒答	0	
9	9.missing	0	
Warning: these figures indicate the number of cases found in the data file. They cannot be interpreted as summary statistics of the population of interest.			
# BS505005: 五.5.(5)是甚麼性質的社團?(可複選)_體能性(足球社、登山社、柔道社...)			
Information	[Type= discrete] [Format=numeric] [Range= 0-9] [Missing=*]		
Statistics [NW/ W]	[Valid=272 /-] [Invalid=0 /-]		
Value	Label	Cases	Percentage
0	0.跳答	152	<div><div></div></div> 55.9%
1	1.有勾選	12	<div><div></div></div> 4.4%
2	2.無勾選	108	<div><div></div></div> 39.7%
8	8.拒答	0	
9	9.missing	0	
Warning: these figures indicate the number of cases found in the data file. They cannot be interpreted as summary statistics of the population of interest.			
# BS505006: 五.5.(6)是甚麼性質的社團?(可複選)_技藝性(模型動畫社、棋藝社、漫研社...)			
Information	[Type= discrete] [Format=numeric] [Range= 0-9] [Missing=*]		
Statistics [NW/ W]	[Valid=272 /-] [Invalid=0 /-]		
Value	Label	Cases	Percentage
0	0.跳答	152	<div><div></div></div> 55.9%
1	1.有勾選	7	<div><div></div></div> 2.6%
2	2.無勾選	113	<div><div></div></div> 41.5%
8	8.拒答	0	
9	9.missing	0	
Warning: these figures indicate the number of cases found in the data file. They cannot be interpreted as summary statistics of the population of interest.			
# BS505007: 五.5.(7)是甚麼性質的社團?(可複選)_其他			
Information	[Type= discrete] [Format=numeric] [Range= 0-9] [Missing=*]		
Statistics [NW/ W]	[Valid=272 /-] [Invalid=0 /-]		
Value	Label	Cases	Percentage
0	0.跳答	152	<div><div></div></div> 55.9%
1	1.有勾選	20	<div><div></div></div> 7.4%

# BS505007: 五.5.(7)是甚麼性質的社團?(可複選)_其他			
Value	Label	Cases	Percentage
2	2.無勾選	100	<div></div> 36.8%
8	8.拒答	0	
9	9.missing	0	
Warning: these figures indicate the number of cases found in the data file. They cannot be interpreted as summary statistics of the population of interest.			
# BS506000: 五.6.有擔任社團幹部嗎?			
Information	[Type= discrete] [Format=numeric] [Range= 0-9] [Missing=*]		
Statistics [NW/ W]	[Valid=272 /-] [Invalid=0 /-]		
Value	Label	Cases	Percentage
0	0.跳答	152	<div></div> 55.9%
1	1.有勾選	72	<div></div> 26.5%
2	2.無勾選	48	<div></div> 17.6%
8	8.拒答	0	
9	9.missing	0	
Warning: these figures indicate the number of cases found in the data file. They cannot be interpreted as summary statistics of the population of interest.			
# BS507000: 五.7.你社團中有結識好朋友嗎?			
Information	[Type= discrete] [Format=numeric] [Range= 0-9] [Missing=*]		
Statistics [NW/ W]	[Valid=272 /-] [Invalid=0 /-]		
Value	Label	Cases	Percentage
0	0.跳答	152	<div></div> 55.9%
1	1.有勾選	95	<div></div> 34.9%
2	2.無勾選	25	<div></div> 9.2%
8	8.拒答	0	
9	9.missing	0	
Warning: these figures indicate the number of cases found in the data file. They cannot be interpreted as summary statistics of the population of interest.			
# BS507a00: 五.7.你社團中有結識好朋友嗎?有, __個			
Information	[Type= discrete] [Format=numeric] [Range= 0-99] [Missing=*]		
Statistics [NW/ W]	[Valid=272 /-] [Invalid=0 /-]		
Value	Label	Cases	Percentage
0	00.跳答	177	<div></div> 65.1%
1		6	<div></div> 2.2%
2		18	<div></div> 6.6%
3		24	<div></div> 8.8%
4		8	<div></div> 2.9%
5		7	<div></div> 2.6%
6		1	<div></div> 0.4%
7		2	<div></div> 0.7%
8		3	<div></div> 1.1%
10		5	<div></div> 1.8%
11		1	<div></div> 0.4%
12		2	<div></div> 0.7%
15		4	<div></div> 1.5%
20		3	<div></div> 1.1%
25		1	<div></div> 0.4%

# BS507a00: 五.7.你社團中有結識好朋友嗎?有, __個			
Value	Label	Cases	Percentage
30		2	<div><div></div></div> 0.7%
45		2	<div><div></div></div> 0.7%
50		1	<div><div></div></div> 0.4%
96	96.超出設定值	1	<div><div></div></div> 0.4%
97	97.不知道、不清楚、不確定、"?"	0	
98	98.拒答	0	
99	99.missing	4	<div><div></div></div> 1.5%
Warning: these figures indicate the number of cases found in the data file. They cannot be interpreted as summary statistics of the population of interest.			
# BS508001: 五.8.(1)根據你的社團經驗, 請問你的感覺有多少時候符合以下陳述?我藉由社團交到許多好朋友			
Information	[Type= discrete] [Format=numeric] [Range= 0-9] [Missing=*]		
Statistics [NW/ W]	[Valid=272 /-] [Invalid=0 /-]		
Value	Label	Cases	Percentage
0	0.跳答	152	<div><div></div></div> 55.9%
1	1.從不符合	13	<div><div></div></div> 4.8%
2	2.偶爾符合	51	<div><div></div></div> 18.8%
3	3.經常符合	35	<div><div></div></div> 12.9%
4	4.總是符合	21	<div><div></div></div> 7.7%
6	6.超出設定值	0	
7	7.不知道、不清楚、不確定、"?"	0	
8	8.拒答	0	
9	9.missing	0	
Warning: these figures indicate the number of cases found in the data file. They cannot be interpreted as summary statistics of the population of interest.			
# BS508002: 五.8.(2)根據你的社團經驗, 請問你的感覺有多少時候符合以下陳述?我覺得社團是我大學生活的重心			
Information	[Type= discrete] [Format=numeric] [Range= 0-9] [Missing=*]		
Statistics [NW/ W]	[Valid=272 /-] [Invalid=0 /-]		
Value	Label	Cases	Percentage
0	0.跳答	152	<div><div></div></div> 55.9%
1	1.從不符合	52	<div><div></div></div> 19.1%
2	2.偶爾符合	39	<div><div></div></div> 14.3%
3	3.經常符合	19	<div><div></div></div> 7.0%
4	4.總是符合	10	<div><div></div></div> 3.7%
6	6.超出設定值	0	
7	7.不知道、不清楚、不確定、"?"	0	
8	8.拒答	0	
9	9.missing	0	
Warning: these figures indicate the number of cases found in the data file. They cannot be interpreted as summary statistics of the population of interest.			
# BS508003: 五.8.(3)根據你的社團經驗, 請問你的感覺有多少時候符合以下陳述?我有心事時, 會與社團朋友分享			
Information	[Type= discrete] [Format=numeric] [Range= 0-9] [Missing=*]		
Statistics [NW/ W]	[Valid=272 /-] [Invalid=0 /-]		
Value	Label	Cases	Percentage
0	0.跳答	152	<div><div></div></div> 55.9%
1	1.從不符合	49	<div><div></div></div> 18.0%
2	2.偶爾符合	40	<div><div></div></div> 14.7%

# BS508003: 五.8.(3)根據你的社團經驗，請問你的感覺有多少時候符合以下陳述?我有心事時，會與社團朋友分享			
Value	Label	Cases	Percentage
3	3.經常符合	21	<div><div></div></div> 7.7%
4	4.總是符合	10	<div><div></div></div> 3.7%
6	6.超出設定值	0	
7	7.不知道、不清楚、不確定、”?”	0	
8	8.拒答	0	
9	9.missing	0	
Warning: these figures indicate the number of cases found in the data file. They cannot be interpreted as summary statistics of the population of interest.			
# BS508004: 五.8.(4)根據你的社團經驗，請問你的感覺有多少時候符合以下陳述?我與社團朋友之間發生口角或衝突			
Information	[Type= discrete] [Format=numeric] [Range= 0-9] [Missing=*]		
Statistics [NW/ W]	[Valid=272 /-] [Invalid=0 /-]		
Value	Label	Cases	Percentage
0	0.跳答	152	<div><div></div></div> 55.9%
1	1.從不符合	79	<div><div></div></div> 29.0%
2	2.偶爾符合	33	<div><div></div></div> 12.1%
3	3.經常符合	4	<div><div></div></div> 1.5%
4	4.總是符合	4	<div><div></div></div> 1.5%
6	6.超出設定值	0	
7	7.不知道、不清楚、不確定、”?”	0	
8	8.拒答	0	
9	9.missing	0	
Warning: these figures indicate the number of cases found in the data file. They cannot be interpreted as summary statistics of the population of interest.			
# BS508005: 五.8.(5)根據你的社團經驗，請問你的感覺有多少時候符合以下陳述?在社團時間外，我會與社團朋友一起吃飯			
Information	[Type= discrete] [Format=numeric] [Range= 0-9] [Missing=*]		
Statistics [NW/ W]	[Valid=272 /-] [Invalid=0 /-]		
Value	Label	Cases	Percentage
0	0.跳答	152	<div><div></div></div> 55.9%
1	1.從不符合	40	<div><div></div></div> 14.7%
2	2.偶爾符合	47	<div><div></div></div> 17.3%
3	3.經常符合	23	<div><div></div></div> 8.5%
4	4.總是符合	10	<div><div></div></div> 3.7%
6	6.超出設定值	0	
7	7.不知道、不清楚、不確定、”?”	0	
8	8.拒答	0	
9	9.missing	0	
Warning: these figures indicate the number of cases found in the data file. They cannot be interpreted as summary statistics of the population of interest.			
# BS508006: 五.8.(6)根據你的社團經驗，請問你的感覺有多少時候符合以下陳述?在社團時間外，我會與社團朋友一起出遊			
Information	[Type= discrete] [Format=numeric] [Range= 0-9] [Missing=*]		
Statistics [NW/ W]	[Valid=272 /-] [Invalid=0 /-]		
Value	Label	Cases	Percentage
0	0.跳答	152	<div><div></div></div> 55.9%





BS508006: 五.8.(6)根據你的社團經驗，請問你的感覺有多少時候符合以下陳述?在社團時間外，我會與社團朋友一起出遊

Value	Label	Cases	Percentage
1	1.從不符合	44	 16.2%
2	2.偶爾符合	45	 16.5%
3	3.經常符合	22	 8.1%
4	4.總是符合	9	 3.3%
6	6.超出設定值	0	
7	7.不知道、不清楚、不確定、”?”	0	
8	8.拒答	0	
9	9.missing	0	

Warning: these figures indicate the number of cases found in the data file. They cannot be interpreted as summary statistics of the population of interest.

BS601001: 六.1.(1)以下是一些關於你最要好的朋友的描述，你覺得符不符合實際的狀況?他們關心我





Information	[Type= discrete] [Format=numeric] [Range= 1-9] [Missing=*]
Statistics [NW/ W]	[Valid=272 /-] [Invalid=0 /-]

Value	Label	Cases	Percentage
1	1.從不符合	3	 1.1%
2	2.偶爾符合	24	 8.8%
3	3.經常符合	116	 42.6%
4	4.總是符合	129	 47.4%
6	6.超出設定值	0	
7	7.不知道、不清楚、不確定、”?”	0	
8	8.拒答	0	
9	9.missing	0	

Warning: these figures indicate the number of cases found in the data file. They cannot be interpreted as summary statistics of the population of interest.

BS601002: 六.1.(1)以下是一些關於你最要好的朋友的描述，你覺得符不符合實際的狀況?我常會得到他們的一些幫忙

Information	[Type= discrete] [Format=numeric] [Range= 1-9] [Missing=*]
Statistics [NW/ W]	[Valid=272 /-] [Invalid=0 /-]

Value	Label	Cases	Percentage
1	1.從不符合	2	 0.7%
2	2.偶爾符合	28	 10.3%
3	3.經常符合	121	 44.5%
4	4.總是符合	121	 44.5%
6	6.超出設定值	0	
7	7.不知道、不清楚、不確定、”?”	0	
8	8.拒答	0	
9	9.missing	0	




Warning: these figures indicate the number of cases found in the data file. They cannot be interpreted as summary statistics of the population of interest.

BS601003: 六.1.(3)以下是一些關於你最要好的朋友的描述，你覺得符不符合實際的狀況?我受到挫折時，總可以從他們那裡得到安慰

Information	[Type= discrete] [Format=numeric] [Range= 1-9] [Missing=*]
Statistics [NW/ W]	[Valid=272 /-] [Invalid=0 /-]

Value	Label	Cases	Percentage
1	1.從不符合	6	 2.2%





BS601003: 六.1.(3)以下是一些關於你最要好的朋友的描述，你覺得符不符合實際的狀況?我受到挫折時，總可以從他們那裡得到安慰

Value	Label	Cases	Percentage
2	2.偶爾符合	28	 10.3%
3	3.經常符合	101	 37.1%
4	4.總是符合	137	 50.4%
6	6.超出設定值	0	
7	7.不知道、不清楚、不確定、”?”	0	
8	8.拒答	0	
9	9.missing	0	

Warning: these figures indicate the number of cases found in the data file. They cannot be interpreted as summary statistics of the population of interest.

BS601004: 六.1.(4)以下是一些關於你最要好的朋友的描述，你覺得符不符合實際的狀況?當我需要幫忙或建議時，我可以依賴他們





Information	[Type= discrete] [Format=numeric] [Range= 1-9] [Missing=*]
Statistics [NW/ W]	[Valid=272 /-] [Invalid=0 /-]

Value	Label	Cases	Percentage
1	1.從不符合	6	 2.2%
2	2.偶爾符合	24	 8.8%
3	3.經常符合	108	 39.7%
4	4.總是符合	134	 49.3%
6	6.超出設定值	0	
7	7.不知道、不清楚、不確定、”?”	0	
8	8.拒答	0	
9	9.missing	0	

Warning: these figures indicate the number of cases found in the data file. They cannot be interpreted as summary statistics of the population of interest.

BS601005: 六.1.(5)以下是一些關於你最要好的朋友的描述，你覺得符不符合實際的狀況?我願意向他們大多數人看齊

Information	[Type= discrete] [Format=numeric] [Range= 1-9] [Missing=*]
Statistics [NW/ W]	[Valid=272 /-] [Invalid=0 /-]

Value	Label	Cases	Percentage
1	1.從不符合	5	 1.8%
2	2.偶爾符合	42	 15.4%
3	3.經常符合	137	 50.4%
4	4.總是符合	88	 32.4%
6	6.超出設定值	0	
7	7.不知道、不清楚、不確定、”?”	0	
8	8.拒答	0	
9	9.missing	0	




Warning: these figures indicate the number of cases found in the data file. They cannot be interpreted as summary statistics of the population of interest.

BS601006: 六.1.(6)以下是一些關於你最要好的朋友的描述，你覺得符不符合實際的狀況?我常會從他們那兒得到課業上的幫助

Information	[Type= discrete] [Format=numeric] [Range= 1-9] [Missing=*]
Statistics [NW/ W]	[Valid=272 /-] [Invalid=0 /-]

Value	Label	Cases	Percentage
1	1.從不符合	8	 2.9%





BS601006: 六.1.(6)以下是一些關於你最要好的朋友的描述，你覺得符不符合實際的狀況?我常會從他們那兒得到課業上的幫助

Value	Label	Cases	Percentage
2	2.偶爾符合	75	 27.6%
3	3.經常符合	132	 48.5%
4	4.總是符合	57	 21.0%
6	6.超出設定值	0	
7	7.不知道、不清楚、不確定、”?”	0	
8	8.拒答	0	
9	9.missing	0	

Warning: these figures indicate the number of cases found in the data file. They cannot be interpreted as summary statistics of the population of interest.

BS601007: 六.1.(7)以下是一些關於你最要好的朋友的描述，你覺得符不符合實際的狀況?我常會從他們那兒得到生活上的幫助





Information	[Type= discrete] [Format=numeric] [Range= 1-9] [Missing=*]
Statistics [NW/ W]	[Valid=272 /-] [Invalid=0 /-]

Value	Label	Cases	Percentage
1	1.從不符合	4	 1.5%
2	2.偶爾符合	48	 17.6%
3	3.經常符合	146	 53.7%
4	4.總是符合	74	 27.2%
6	6.超出設定值	0	
7	7.不知道、不清楚、不確定、”?”	0	
8	8.拒答	0	
9	9.missing	0	

Warning: these figures indicate the number of cases found in the data file. They cannot be interpreted as summary statistics of the population of interest.

BS601008: 六.1.(8)以下是一些關於你最要好的朋友的描述，你覺得符不符合實際的狀況?我常常因為他們的緣故而惹上麻煩

Information	[Type= discrete] [Format=numeric] [Range= 1-9] [Missing=*]
Statistics [NW/ W]	[Valid=272 /-] [Invalid=0 /-]

Value	Label	Cases	Percentage
1	1.從不符合	166	 61.0%
2	2.偶爾符合	75	 27.6%
3	3.經常符合	25	 9.2%
4	4.總是符合	6	 2.2%
6	6.超出設定值	0	
7	7.不知道、不清楚、不確定、”?”	0	
8	8.拒答	0	
9	9.missing	0	

Warning: these figures indicate the number of cases found in the data file. They cannot be interpreted as summary statistics of the population of interest.

BS601009: 六.1.(9)以下是一些關於你最要好的朋友的描述，你覺得符不符合實際的狀況?我花相當多的時間和這些朋友在一起

Information	[Type= discrete] [Format=numeric] [Range= 1-9] [Missing=*]
Statistics [NW/ W]	[Valid=272 /-] [Invalid=0 /-]

Value	Label	Cases	Percentage
1	1.從不符合	11	 4.0%

BS601009: 六.1.(9)以下是一些關於你最要好的朋友的描述，你覺得符不符合實際的狀況?我花相當多的時間和這些朋友在一起

Value	Label	Cases	Percentage
2	2.偶爾符合	73	<div><div></div></div> 26.8%
3	3.經常符合	139	<div><div></div></div> 51.1%
4	4.總是符合	49	<div><div></div></div> 18.0%
6	6.超出設定值	0	
7	7.不知道、不清楚、不確定、”?”	0	
8	8.拒答	0	
9	9.missing	0	

Warning: these figures indicate the number of cases found in the data file. They cannot be interpreted as summary statistics of the population of interest.

BS601010: 六.1.(10)以下是一些關於你最要好的朋友的描述，你覺得符不符合實際的狀況?我的父母親認識我的好朋友

Information	[Type= discrete] [Format=numeric] [Range= 1-9] [Missing=*]
Statistics [NW/ W]	[Valid=272 /-] [Invalid=0 /-]

Value	Label	Cases	Percentage
1	1.從不符合	58	<div><div></div></div> 21.3%
2	2.偶爾符合	92	<div><div></div></div> 33.8%
3	3.經常符合	77	<div><div></div></div> 28.3%
4	4.總是符合	45	<div><div></div></div> 16.5%
6	6.超出設定值	0	
7	7.不知道、不清楚、不確定、”?”	0	
8	8.拒答	0	
9	9.missing	0	

Warning: these figures indicate the number of cases found in the data file. They cannot be interpreted as summary statistics of the population of interest.

BS601011: 六.1.(11)以下是一些關於你最要好的朋友的描述，你覺得符不符合實際的狀況?我的父母不喜歡我的好朋友

Information	[Type= discrete] [Format=numeric] [Range= 1-9] [Missing=*]
Statistics [NW/ W]	[Valid=272 /-] [Invalid=0 /-]

Value	Label	Cases	Percentage
1	1.從不符合	230	<div><div></div></div> 84.6%
2	2.偶爾符合	35	<div><div></div></div> 12.9%
3	3.經常符合	6	<div><div></div></div> 2.2%
4	4.總是符合	1	<div><div></div></div> 0.4%
6	6.超出設定值	0	
7	7.不知道、不清楚、不確定、”?”	0	
8	8.拒答	0	
9	9.missing	0	




Warning: these figures indicate the number of cases found in the data file. They cannot be interpreted as summary statistics of the population of interest.

BS601012: 六.1.(12)以下是一些關於你最要好的朋友的描述，你覺得符不符合實際的狀況?父母會限制我的交友情形

Information	[Type= discrete] [Format=numeric] [Range= 1-9] [Missing=*]
Statistics [NW/ W]	[Valid=272 /-] [Invalid=0 /-]

Value	Label	Cases	Percentage
1	1.從不符合	206	<div><div></div></div> 75.7%





BS601012: 六.1.(12)以下是一些關於你最要好的朋友的描述，你覺得符不符合實際的狀況?父母會限制我的交友情形

Value	Label	Cases	Percentage
2	2.偶爾符合	50	 18.4%
3	3.經常符合	12	 4.4%
4	4.總是符合	4	 1.5%
6	6.超出設定值	0	
7	7.不知道、不清楚、不確定、”?”	0	
8	8.拒答	0	
9	9.missing	0	

Warning: these figures indicate the number of cases found in the data file. They cannot be interpreted as summary statistics of the population of interest.

BS601013: 六.1.(13)以下是一些關於你最要好的朋友的描述，你覺得符不符合實際的狀況?當我的父母對我的好朋友有意見時，我會試著遠離我的好朋友





Information	[Type= discrete] [Format=numeric] [Range= 1-9] [Missing=*]
Statistics [NW/ W]	[Valid=272 /-] [Invalid=0 /-]

Value	Label	Cases	Percentage
1	1.從不符合	202	 74.3%
2	2.偶爾符合	58	 21.3%
3	3.經常符合	11	 4.0%
4	4.總是符合	1	 0.4%
6	6.超出設定值	0	
7	7.不知道、不清楚、不確定、”?”	0	
8	8.拒答	0	
9	9.missing	0	

Warning: these figures indicate the number of cases found in the data file. They cannot be interpreted as summary statistics of the population of interest.

BS601014: 六.1.(14)以下是一些關於你最要好的朋友的描述，你覺得符不符合實際的狀況?我的好朋友信任我所做的判斷

Information	[Type= discrete] [Format=numeric] [Range= 1-9] [Missing=*]
Statistics [NW/ W]	[Valid=272 /-] [Invalid=0 /-]

Value	Label	Cases	Percentage
1	1.從不符合	5	 1.8%
2	2.偶爾符合	54	 19.9%
3	3.經常符合	163	 59.9%
4	4.總是符合	50	 18.4%
6	6.超出設定值	0	
7	7.不知道、不清楚、不確定、”?”	0	
8	8.拒答	0	
9	9.missing	0	




Warning: these figures indicate the number of cases found in the data file. They cannot be interpreted as summary statistics of the population of interest.

BS601015: 六.1.(15)以下是一些關於你最要好的朋友的描述，你覺得符不符合實際的狀況?我的好朋友總讓我覺得我的點子很棒

Information	[Type= discrete] [Format=numeric] [Range= 1-9] [Missing=*]
Statistics [NW/ W]	[Valid=272 /-] [Invalid=0 /-]

Value	Label	Cases	Percentage
1	1.從不符合	5	 1.8%





BS601015: 六.1.(15)以下是一些關於你最要好的朋友的描述，你覺得符不符合實際的狀況?我的好朋友總讓我覺得我的點子很棒

Value	Label	Cases	Percentage
2	2.偶爾符合	93	 34.2%
3	3.經常符合	135	 49.6%
4	4.總是符合	39	 14.3%
6	6.超出設定值	0	
7	7.不知道、不清楚、不確定、"?"	0	
8	8.拒答	0	
9	9.missing	0	

Warning: these figures indicate the number of cases found in the data file. They cannot be interpreted as summary statistics of the population of interest.

BS601016: 六.1.(16)以下是一些關於你最要好的朋友的描述，你覺得符不符合實際的狀況?我的好朋友在我搞砸事情時，會做些事情讓我覺得好過一些





Information	[Type= discrete] [Format=numeric] [Range= 1-9] [Missing=*]
Statistics [NW/ W]	[Valid=272 /-] [Invalid=0 /-]

Value	Label	Cases	Percentage
1	1.從不符合	5	 1.8%
2	2.偶爾符合	47	 17.3%
3	3.經常符合	151	 55.5%
4	4.總是符合	69	 25.4%
6	6.超出設定值	0	
7	7.不知道、不清楚、不確定、"?"	0	
8	8.拒答	0	
9	9.missing	0	

Warning: these figures indicate the number of cases found in the data file. They cannot be interpreted as summary statistics of the population of interest.

BS601017: 六.1.(17)以下是一些關於你最要好的朋友的描述，你覺得符不符合實際的狀況?當我的好朋知道我正處低潮，他 / 她會想辦法從旁協助我

Information	[Type= discrete] [Format=numeric] [Range= 1-9] [Missing=*]
Statistics [NW/ W]	[Valid=272 /-] [Invalid=0 /-]

Value	Label	Cases	Percentage
1	1.從不符合	2	 0.7%
2	2.偶爾符合	29	 10.7%
3	3.經常符合	130	 47.8%
4	4.總是符合	111	 40.8%
6	6.超出設定值	0	
7	7.不知道、不清楚、不確定、"?"	0	
8	8.拒答	0	
9	9.missing	0	




Warning: these figures indicate the number of cases found in the data file. They cannot be interpreted as summary statistics of the population of interest.

BS601018: 六.1.(18)以下是一些關於你最要好的朋友的描述，你覺得符不符合實際的狀況?當我有心事需要宣洩時，我可以找我的好朋友談談

Information	[Type= discrete] [Format=numeric] [Range= 1-9] [Missing=*]
Statistics [NW/ W]	[Valid=272 /-] [Invalid=0 /-]

Value	Label	Cases	Percentage
1	1.從不符合	4	 1.5%





BS601018: 六.1.(18)以下是一些關於你最要好的朋友的描述，你覺得符不符合實際的狀況?當我有心事需要宣洩時，我可以找我的好朋友談談

Value	Label	Cases	Percentage
2	2.偶爾符合	17	 6.2%
3	3.經常符合	120	 44.1%
4	4.總是符合	131	 48.2%
6	6.超出設定值	0	
7	7.不知道、不清楚、不確定、”?”	0	
8	8.拒答	0	
9	9.missing	0	

Warning: these figures indicate the number of cases found in the data file. They cannot be interpreted as summary statistics of the population of interest.

BS601019: 六.1.(19)以下是一些關於你最要好的朋友的描述，你覺得符不符合實際的狀況?我的好朋友與我分享他 / 她的內心感覺





Information	[Type= discrete] [Format=numeric] [Range= 1-9] [Missing=*]
Statistics [NW/ W]	[Valid=272 /-] [Invalid=0 /-]

Value	Label	Cases	Percentage
1	1.從不符合	1	 0.4%
2	2.偶爾符合	21	 7.7%
3	3.經常符合	119	 43.8%
4	4.總是符合	131	 48.2%
6	6.超出設定值	0	
7	7.不知道、不清楚、不確定、”?”	0	
8	8.拒答	0	
9	9.missing	0	

Warning: these figures indicate the number of cases found in the data file. They cannot be interpreted as summary statistics of the population of interest.

BS601020: 六.1.(20)以下是一些關於你最要好的朋友的描述，你覺得符不符合實際的狀況?跟好朋友講與自己有關的事情時，我覺得很自在

Information	[Type= discrete] [Format=numeric] [Range= 1-9] [Missing=*]
Statistics [NW/ W]	[Valid=272 /-] [Invalid=0 /-]

Value	Label	Cases	Percentage
1	1.從不符合	1	 0.4%
2	2.偶爾符合	25	 9.2%
3	3.經常符合	120	 44.1%
4	4.總是符合	126	 46.3%
6	6.超出設定值	0	
7	7.不知道、不清楚、不確定、”?”	0	
8	8.拒答	0	
9	9.missing	0	




Warning: these figures indicate the number of cases found in the data file. They cannot be interpreted as summary statistics of the population of interest.

BS601021: 六.1.(21)以下是一些關於你最要好的朋友的描述，你覺得符不符合實際的狀況?我的好朋友能傾聽我，並試著瞭解我的想法與感受

Information	[Type= discrete] [Format=numeric] [Range= 1-9] [Missing=*]
Statistics [NW/ W]	[Valid=272 /-] [Invalid=0 /-]

Value	Label	Cases	Percentage
1	1.從不符合	1	 0.4%





BS601021: 六.1.(21)以下是一些關於你最要好的朋友的描述，你覺得符不符合實際的狀況?我的好朋友能傾聽我，並試著瞭解我的想法與感受

Value	Label	Cases	Percentage
2	2.偶爾符合	21	 7.7%
3	3.經常符合	131	 48.2%
4	4.總是符合	119	 43.8%
6	6.超出設定值	0	
7	7.不知道、不清楚、不確定、”?”	0	
8	8.拒答	0	
9	9.missing	0	

Warning: these figures indicate the number of cases found in the data file. They cannot be interpreted as summary statistics of the population of interest.

BS601022: 六.1.(22)以下是一些關於你最要好的朋友的描述，你覺得符不符合實際的狀況?即使我覺得我的好朋友可能不會認同，我還是可以說出我的真實感覺讓他 / 她知道





Information	[Type= discrete] [Format=numeric] [Range= 1-9] [Missing=*]
Statistics [NW/ W]	[Valid=272 /-] [Invalid=0 /-]

Value	Label	Cases	Percentage
1	1.從不符合	5	 1.8%
2	2.偶爾符合	40	 14.7%
3	3.經常符合	130	 47.8%
4	4.總是符合	97	 35.7%
6	6.超出設定值	0	
7	7.不知道、不清楚、不確定、”?”	0	
8	8.拒答	0	
9	9.missing	0	

Warning: these figures indicate the number of cases found in the data file. They cannot be interpreted as summary statistics of the population of interest.

BS601023: 六.1.(23)以下是一些關於你最要好的朋友的描述，你覺得符不符合實際的狀況?我的好朋友對我的期待與要求，比他 / 她所願意回饋給我的還多

Information	[Type= discrete] [Format=numeric] [Range= 1-9] [Missing=*]
Statistics [NW/ W]	[Valid=272 /-] [Invalid=0 /-]

Value	Label	Cases	Percentage
1	1.從不符合	26	 9.6%
2	2.偶爾符合	118	 43.4%
3	3.經常符合	96	 35.3%
4	4.總是符合	32	 11.8%
6	6.超出設定值	0	
7	7.不知道、不清楚、不確定、”?”	0	
8	8.拒答	0	
9	9.missing	0	




Warning: these figures indicate the number of cases found in the data file. They cannot be interpreted as summary statistics of the population of interest.

BS601024: 六.1.(24)以下是一些關於你最要好的朋友的描述，你覺得符不符合實際的狀況?我的好朋友對我最近所經歷的事情一無所知

Information	[Type= discrete] [Format=numeric] [Range= 1-9] [Missing=*]
Statistics [NW/ W]	[Valid=272 /-] [Invalid=0 /-]

Value	Label	Cases	Percentage
1	1.從不符合	118	 43.4%





BS601024: 六.1.(24)以下是一些關於你最要好的朋友的描述，你覺得符不符合實際的狀況?我的好朋友對我最近所經歷的事情一無所知

Value	Label	Cases	Percentage
2	2.偶爾符合	126	 46.3%
3	3.經常符合	24	 8.8%
4	4.總是符合	4	 1.5%
6	6.超出設定值	0	
7	7.不知道、不清楚、不確定、”?”	0	
8	8.拒答	0	
9	9.missing	0	

Warning: these figures indicate the number of cases found in the data file. They cannot be interpreted as summary statistics of the population of interest.

BS601025: 六.1.(25)以下是一些關於你最要好的朋友的描述，你覺得符不符合實際的狀況?我的好朋友挺固執的




Information	[Type= discrete] [Format=numeric] [Range= 1-9] [Missing=*]
Statistics [NW/ W]	[Valid=272 /-] [Invalid=0 /-]

Value	Label	Cases	Percentage
1	1.從不符合	57	 21.0%
2	2.偶爾符合	161	 59.2%
3	3.經常符合	47	 17.3%
4	4.總是符合	7	 2.6%
6	6.超出設定值	0	
7	7.不知道、不清楚、不確定、”?”	0	
8	8.拒答	0	
9	9.missing	0	

Warning: these figures indicate the number of cases found in the data file. They cannot be interpreted as summary statistics of the population of interest.

BS601026: 六.1.(26)以下是一些關於你最要好的朋友的描述，你覺得符不符合實際的狀況?我的好朋友有時會把我排除在他 / 她的團體之外



Information	[Type= discrete] [Format=numeric] [Range= 1-9] [Missing=*]
Statistics [NW/ W]	[Valid=272 /-] [Invalid=0 /-]

Value	Label	Cases	Percentage
1	1.從不符合	175	 64.3%
2	2.偶爾符合	86	 31.6%
3	3.經常符合	11	 4.0%
4	4.總是符合	0	
6	6.超出設定值	0	
7	7.不知道、不清楚、不確定、”?”	0	
8	8.拒答	0	
9	9.missing	0	



Warning: these figures indicate the number of cases found in the data file. They cannot be interpreted as summary statistics of the population of interest.

BS601027: 六.1.(27)以下是一些關於你最要好的朋友的描述，你覺得符不符合實際的狀況?我和我的好朋友會對彼此發脾氣 / 生氣

Information	[Type= discrete] [Format=numeric] [Range= 1-9] [Missing=*]
Statistics [NW/ W]	[Valid=272 /-] [Invalid=0 /-]

Value	Label	Cases	Percentage
1	1.從不符合	106	 39.0%
2	2.偶爾符合	129	 47.4%





BS601027: 六.1.(27)以下是一些關於你最要好的朋友的描述，你覺得符不符合實際的狀況?我和我的好朋友會對彼此發脾氣 / 生氣

Value	Label	Cases	Percentage
3	3.經常符合	34	 12.5%
4	4.總是符合	3	 1.1%
6	6.超出設定值	0	
7	7.不知道、不清楚、不確定、”?”	0	
8	8.拒答	0	
9	9.missing	0	

Warning: these figures indicate the number of cases found in the data file. They cannot be interpreted as summary statistics of the population of interest.

BS601028: 六.1.(28)以下是一些關於你最要好的朋友的描述，你覺得符不符合實際的狀況?我和我的好朋友會吵架







Information	[Type= discrete] [Format=numeric] [Range= 1-9] [Missing=*]
Statistics [NW/ W]	[Valid=272 /-] [Invalid=0 /-]

Value	Label	Cases	Percentage
1	1.從不符合	95	 34.9%
2	2.偶爾符合	135	 49.6%
3	3.經常符合	36	 13.2%
4	4.總是符合	6	 2.2%
6	6.超出設定值	0	
7	7.不知道、不清楚、不確定、”?”	0	
8	8.拒答	0	
9	9.missing	0	

Warning: these figures indicate the number of cases found in the data file. They cannot be interpreted as summary statistics of the population of interest.

BS601029: 六.1.(29)以下是一些關於你最要好的朋友的描述，你覺得符不符合實際的狀況?我和我的好朋友吵架後會和好





Information	[Type= discrete] [Format=numeric] [Range= 1-9] [Missing=*]
Statistics [NW/ W]	[Valid=272 /-] [Invalid=0 /-]

Value	Label	Cases	Percentage
1	1.從不符合	29	 10.7%
2	2.偶爾符合	47	 17.3%
3	3.經常符合	93	 34.2%
4	4.總是符合	101	 37.1%
6	6.不適用(沒吵過)/超出設定值	1	 0.4%
7	7.不知道、不清楚、不確定、”?”	0	
8	8.拒答	0	
9	9.missing	1	 0.4%

Warning: these figures indicate the number of cases found in the data file. They cannot be interpreted as summary statistics of the population of interest.

BS601030: 六.1.(30)以下是一些關於你最要好的朋友的描述，你覺得符不符合實際的狀況?我的好朋友會表現出他 / 她不喜歡我的樣子





Information	[Type= discrete] [Format=numeric] [Range= 1-9] [Missing=*]
Statistics [NW/ W]	[Valid=272 /-] [Invalid=0 /-]

Value	Label	Cases	Percentage
1	1.從不符合	173	 63.6%
2	2.偶爾符合	83	 30.5%
3	3.經常符合	12	 4.4%
4	4.總是符合	4	 1.5%
6	6.超出設定值	0	
7	7.不知道、不清楚、不確定、”?”	0	
8	8.拒答	0	
9	9.missing	0	

Warning: these figures indicate the number of cases found in the data file. They cannot be interpreted as summary statistics of the population of interest.

BS601031: 六.1.(31)以下是一些關於你最要好的朋友的描述，你覺得符不符合實際的狀況?我的好朋友會批評我




Information	[Type= discrete] [Format=numeric] [Range= 1-9] [Missing=*]
Statistics [NW/ W]	[Valid=272 /-] [Invalid=0 /-]

Value	Label	Cases	Percentage
1	1.從不符合	129	 47.4%
2	2.偶爾符合	110	 40.4%
3	3.經常符合	26	 9.6%
4	4.總是符合	7	 2.6%
6	6.超出設定值	0	
7	7.不知道、不清楚、不確定、”?”	0	
8	8.拒答	0	
9	9.missing	0	

Warning: these figures indicate the number of cases found in the data file. They cannot be interpreted as summary statistics of the population of interest.

BS601032: 六.1.(32)以下是一些關於你最要好的朋友的描述，你覺得符不符合實際的狀況?我的好朋友會故意做出傷害我的事

Information	[Type= discrete] [Format=numeric] [Range= 1-9] [Missing=*]
Statistics [NW/ W]	[Valid=272 /-] [Invalid=0 /-]

Value	Label	Cases	Percentage
1	1.從不符合	232	 85.3%
2	2.偶爾符合	38	 14.0%
3	3.經常符合	2	 0.7%
4	4.總是符合	0	
6	6.超出設定值	0	
7	7.不知道、不清楚、不確定、”?”	0	
8	8.拒答	0	
9	9.missing	0	

Warning: these figures indicate the number of cases found in the data file. They cannot be interpreted as summary statistics of the population of interest.

BS602001: 六.2.(1)以下有幾個句子，在讀完這些句子之後，請你想一下這個描述句是否能用來形容你和朋友的關係?我非常享受我的友誼

Information	[Type= discrete] [Format=numeric] [Range= 1-9] [Missing=*]
Statistics [NW/ W]	[Valid=271 /-] [Invalid=1 /-]

BS602001: 六.2.(1)以下有幾個句子，在讀完這些句子之後，請你想一下這個描述句是否能用來形容你和朋友的關係?我非常享受我的友誼

Value	Label	Cases	Percentage
1	1.從不符合	2	0.7%
2	2.偶爾符合	24	8.9%
3	3.經常符合	112	41.3%
4	4.總是符合	133	49.1%
6	6.超出設定值	0	
7	7.不知道、不清楚、不確定、”?”	0	
8	8.拒答	0	
9	9.missing	0	
Sysmiss		1	

Warning: these figures indicate the number of cases found in the data file. They cannot be interpreted as summary statistics of the population of interest.

BS602002: 六.2.(2)以下有幾個句子，在讀完這些句子之後，請你想一下這個描述句是否能用來形容你和朋友的關係?和好朋友有衝突時，我的情緒受到很大的影響

Information	[Type= discrete] [Format=numeric] [Range= 1-9] [Missing=*]
Statistics [NW/ W]	[Valid=271 /-] [Invalid=1 /-]

Value	Label	Cases	Percentage
1	1.從不符合	4	1.5%
2	2.偶爾符合	61	22.5%
3	3.經常符合	134	49.4%
4	4.總是符合	72	26.6%
6	6.超出設定值	0	
7	7.不知道、不清楚、不確定、”?”	0	
8	8.拒答	0	
9	9.missing	0	
Sysmiss		1	

Warning: these figures indicate the number of cases found in the data file. They cannot be interpreted as summary statistics of the population of interest.

BS602003: 六.2.(3)以下有幾個句子，在讀完這些句子之後，請你想一下這個描述句是否能用來形容你和朋友的關係?和好朋友間產生誤會而冷戰，我會試著解決

Information	[Type= discrete] [Format=numeric] [Range= 1-9] [Missing=*]
Statistics [NW/ W]	[Valid=271 /-] [Invalid=1 /-]

Value	Label	Cases	Percentage
1	1.從不符合	1	0.4%
2	2.偶爾符合	53	19.6%
3	3.經常符合	131	48.3%
4	4.總是符合	86	31.7%
6	6.超出設定值	0	
7	7.不知道、不清楚、不確定、”?”	0	
8	8.拒答	0	
9	9.missing	0	
Sysmiss		1	





Warning: these figures indicate the number of cases found in the data file. They cannot be interpreted as summary statistics of the population of interest.

BS602004: 六.2.(4)以下有幾個句子，在讀完這些句子之後，請你想一下這個描述句是否能用來形容你和朋友的關係?和好朋友吵架後，我視他為敵人

Information	[Type= discrete] [Format=numeric] [Range= 1-9] [Missing=*]
-------------	--

BS602004: 六.2.(4)以下有幾個句子，在讀完這些句子之後，請你想一下這個描述句是否能用來形容你和朋友的關係?和好朋友吵架後，我視他為敵人

Statistics [NW/ W] [Valid=271 /-] [Invalid=1 /-]





Value	Label	Cases	Percentage
1	1.從不符合	186	 68.6%
2	2.偶爾符合	68	 25.1%
3	3.經常符合	12	 4.4%
4	4.總是符合	5	 1.8%
6	6.超出設定值	0	
7	7.不知道、不清楚、不確定、”?”	0	
8	8.拒答	0	
9	9.missing	0	
Sysmiss		1	

Warning: these figures indicate the number of cases found in the data file. They cannot be interpreted as summary statistics of the population of interest.

BS602005: 六.2.(5)以下有幾個句子，在讀完這些句子之後，請你想一下這個描述句是否能用來形容你和朋友的關係?和好朋友吵架後，我們仍會維持表面和諧

Information [Type= discrete] [Format=numeric] [Range= 1-9] [Missing=*]

Statistics [NW/ W] [Valid=271 /-] [Invalid=1 /-]





Value	Label	Cases	Percentage
1	1.從不符合	84	 31.0%
2	2.偶爾符合	122	 45.0%
3	3.經常符合	55	 20.3%
4	4.總是符合	10	 3.7%
6	6.超出設定值	0	
7	7.不知道、不清楚、不確定、”?”	0	
8	8.拒答	0	
9	9.missing	0	
Sysmiss		1	

Warning: these figures indicate the number of cases found in the data file. They cannot be interpreted as summary statistics of the population of interest.

BS602006: 六.2.(6)以下有幾個句子，在讀完這些句子之後，請你想一下這個描述句是否能用來形容你和朋友的關係?當友誼關係宣告破裂時，就代表該友誼關係正式結束了

Information [Type= discrete] [Format=numeric] [Range= 1-9] [Missing=*]

Statistics [NW/ W] [Valid=271 /-] [Invalid=1 /-]

Value	Label	Cases	Percentage
1	1.從不符合	126	 46.5%
2	2.偶爾符合	75	 27.7%
3	3.經常符合	41	 15.1%
4	4.總是符合	29	 10.7%
6	6.超出設定值	0	
7	7.不知道、不清楚、不確定、”?”	0	
8	8.拒答	0	
9	9.missing	0	
Sysmiss		1	



Warning: these figures indicate the number of cases found in the data file. They cannot be interpreted as summary statistics of the population of interest.

BS603001: 六.3.(1)以下的描述，你認為符不符合你自己的情形?我會刻意經營我的友誼關係

Information [Type= discrete] [Format=numeric] [Range= 1-9] [Missing=*]

# BS603001: 六.3.(1)以下的描述, 你認為符不符合你自己的情形?我會刻意經營我的友誼關係			
Statistics [NW/ W]		[Valid=272 /-] [Invalid=0 /-]	
Value	Label	Cases	Percentage
1	1.從不符合	13	<div><div></div></div> 4.8%
2	2.偶爾符合	131	<div><div></div></div> 48.2%
3	3.經常符合	89	<div><div></div></div> 32.7%
4	4.總是符合	38	<div><div></div></div> 14.0%
6	6.超出設定值	0	
7	7.不知道、不清楚、不確定、”?”	0	
8	8.拒答	0	
9	9.missing	1	<div><div></div></div> 0.4%
Warning: these figures indicate the number of cases found in the data file. They cannot be interpreted as summary statistics of the population of interest.			
# BS603002: 六.3.(2)以下的描述, 你認為符不符合你自己的情形?我會嘗試去認識我好朋友的其他朋友			
Information		[Type= discrete] [Format=numeric] [Range= 1-9] [Missing=*]	
Statistics [NW/ W]		[Valid=272 /-] [Invalid=0 /-]	
Value	Label	Cases	Percentage
1	1.從不符合	20	<div><div></div></div> 7.4%
2	2.偶爾符合	110	<div><div></div></div> 40.4%
3	3.經常符合	96	<div><div></div></div> 35.3%
4	4.總是符合	46	<div><div></div></div> 16.9%
6	6.超出設定值	0	
7	7.不知道、不清楚、不確定、”?”	0	
8	8.拒答	0	
9	9.missing	0	
Warning: these figures indicate the number of cases found in the data file. They cannot be interpreted as summary statistics of the population of interest.			
# BS603003: 六.3.(3)以下的描述, 你認為符不符合你自己的情形?我會嘗試去認識其他新朋友			
Information		[Type= discrete] [Format=numeric] [Range= 1-9] [Missing=*]	
Statistics [NW/ W]		[Valid=272 /-] [Invalid=0 /-]	
Value	Label	Cases	Percentage
1	1.從不符合	7	<div><div></div></div> 2.6%
2	2.偶爾符合	94	<div><div></div></div> 34.6%
3	3.經常符合	116	<div><div></div></div> 42.6%
4	4.總是符合	55	<div><div></div></div> 20.2%
6	6.超出設定值	0	
7	7.不知道、不清楚、不確定、”?”	0	
8	8.拒答	0	
9	9.missing	0	
Warning: these figures indicate the number of cases found in the data file. They cannot be interpreted as summary statistics of the population of interest.			
# BS603004: 六.3.(4)以下的描述, 你認為符不符合你自己的情形?我會因為朋友對我有好處而與他維持關係			
Information		[Type= discrete] [Format=numeric] [Range= 1-9] [Missing=*]	
Statistics [NW/ W]		[Valid=272 /-] [Invalid=0 /-]	
Value	Label	Cases	Percentage
1	1.從不符合	62	<div><div></div></div> 22.8%
2	2.偶爾符合	146	<div><div></div></div> 53.7%
3	3.經常符合	50	<div><div></div></div> 18.4%





BS603004: 六.3.(4)以下的描述，你認為符不符合你自己的情形?我會因為朋友對我有好處而與他維持關係

Value	Label	Cases	Percentage
4	4.總是符合	13	 4.8%
6	6.超出設定值	0	
7	7.不知道、不清楚、不確定、”?”	0	
8	8.拒答	0	
9	9.missing	1	 0.4%

Warning: these figures indicate the number of cases found in the data file. They cannot be interpreted as summary statistics of the population of interest.

BS603005: 六.3.(5)以下的描述，你認為符不符合你自己的情形?針對不同的朋友，我會有不同的友誼維持策略





Information	[Type= discrete] [Format=numeric] [Range= 1-9] [Missing=*]
Statistics [NW/ W]	[Valid=272 /-] [Invalid=0 /-]

Value	Label	Cases	Percentage
1	1.從不符合	6	 2.2%
2	2.偶爾符合	59	 21.7%
3	3.經常符合	147	 54.0%
4	4.總是符合	60	 22.1%
6	6.超出設定值	0	
7	7.不知道、不清楚、不確定、”?”	0	
8	8.拒答	0	
9	9.missing	0	

Warning: these figures indicate the number of cases found in the data file. They cannot be interpreted as summary statistics of the population of interest.

BS603006: 六.3.(6)以下的描述，你認為符不符合你自己的情形?我會不想讓我的好朋友們互相認識





Information	[Type= discrete] [Format=numeric] [Range= 1-9] [Missing=*]
Statistics [NW/ W]	[Valid=272 /-] [Invalid=0 /-]

Value	Label	Cases	Percentage
1	1.從不符合	176	 64.7%
2	2.偶爾符合	73	 26.8%
3	3.經常符合	16	 5.9%
4	4.總是符合	7	 2.6%
6	6.超出設定值	0	
7	7.不知道、不清楚、不確定、”?”	0	
8	8.拒答	0	
9	9.missing	0	

Warning: these figures indicate the number of cases found in the data file. They cannot be interpreted as summary statistics of the population of interest.

BS603007: 六.3.(7)以下的描述，你認為符不符合你自己的情形?我認為交朋友是需要有所付出的

Information	[Type= discrete] [Format=numeric] [Range= 1-9] [Missing=*]
Statistics [NW/ W]	[Valid=272 /-] [Invalid=0 /-]





Value	Label	Cases	Percentage
1	1.從不符合	10	 3.7%
2	2.偶爾符合	51	 18.8%
3	3.經常符合	127	 46.7%
4	4.總是符合	84	 30.9%
6	6.超出設定值	0	
7	7.不知道、不清楚、不確定、”?”	0	
8	8.拒答	0	

# BS603007: 六.3.(7)以下的描述，你認為符不符合你自己的情形?我認為交朋友是需要有所付出的			
Value	Label	Cases	Percentage
9	9.missing	0	
<i>Warning: these figures indicate the number of cases found in the data file. They cannot be interpreted as summary statistics of the population of interest.</i>			
# BS603008: 六.3.(8)以下的描述，你認為符不符合你自己的情形?我會因為男女朋友的關係，而比較顧不到我原來的朋友們			
Information	[Type= discrete] [Format=numeric] [Range= 1-9] [Missing=*]		
Statistics [NW/ W]	[Valid=272 /-] [Invalid=0 /-]		
Value	Label	Cases	Percentage
1	1.從不符合	105	<div><div></div></div> 38.6%
2	2.偶爾符合	105	<div><div></div></div> 38.6%
3	3.經常符合	45	<div><div></div></div> 16.5%
4	4.總是符合	17	<div><div></div></div> 6.2%
6	6.超出設定值	0	
7	7.不知道、不清楚、不確定、"?"	0	
8	8.拒答	0	
9	9.missing	0	
<i>Warning: these figures indicate the number of cases found in the data file. They cannot be interpreted as summary statistics of the population of interest.</i>			
# BS603009: 六.3.(9)以下的描述，你認為符不符合你自己的情形?在任何情況下，我會設法不讓我的男女朋友認識我的好朋友			
Information	[Type= discrete] [Format=numeric] [Range= 1-9] [Missing=*]		
Statistics [NW/ W]	[Valid=272 /-] [Invalid=0 /-]		
Value	Label	Cases	Percentage
1	1.從不符合	184	<div><div></div></div> 67.6%
2	2.偶爾符合	64	<div><div></div></div> 23.5%
3	3.經常符合	16	<div><div></div></div> 5.9%
4	4.總是符合	6	<div><div></div></div> 2.2%
6	6.超出設定值	0	
7	7.不知道、不清楚、不確定、"?"	0	
8	8.拒答	1	<div><div></div></div> 0.4%
9	9.missing	1	<div><div></div></div> 0.4%
<i>Warning: these figures indicate the number of cases found in the data file. They cannot be interpreted as summary statistics of the population of interest.</i>			
# BS603010: 六.3.(10)以下的描述，你認為符不符合你自己的情形?如果不得已必須與朋友絕交時，我會連帶都不聯絡那個朋友周遭的朋友			
Information	[Type= discrete] [Format=numeric] [Range= 1-9] [Missing=*]		
Statistics [NW/ W]	[Valid=272 /-] [Invalid=0 /-]		
Value	Label	Cases	Percentage
1	1.從不符合	162	<div><div></div></div> 59.6%
2	2.偶爾符合	79	<div><div></div></div> 29.0%
3	3.經常符合	20	<div><div></div></div> 7.4%
4	4.總是符合	9	<div><div></div></div> 3.3%
6	6.超出設定值	0	
7	7.不知道、不清楚、不確定、"?"	0	
8	8.拒答	0	
9	9.missing	2	<div><div></div></div> 0.7%
<i>Warning: these figures indicate the number of cases found in the data file. They cannot be interpreted as summary statistics of the population of interest.</i>			

# BS603011: 六.3.(11)以下的描述, 你認為符不符合你自己的情形?當我的好朋友喜歡某人時, 我也會一起喜歡那個人			
Information	[Type= discrete] [Format=numeric] [Range= 1-9] [Missing=*]		
Statistics [NW/ W]	[Valid=272 /-] [Invalid=0 /-]		
Value	Label	Cases	Percentage
1	1.從不符合	54	<div><div></div></div> 19.9%
2	2.偶爾符合	129	<div><div></div></div> 47.4%
3	3.經常符合	72	<div><div></div></div> 26.5%
4	4.總是符合	17	<div><div></div></div> 6.2%
6	6.超出設定值	0	
7	7.不知道、不清楚、不確定、"?"	0	
8	8.拒答	0	
9	9.missing	0	
Warning: these figures indicate the number of cases found in the data file. They cannot be interpreted as summary statistics of the population of interest.			
# BS603012: 六.3.(12)以下的描述, 你認為符不符合你自己的情形?當我喜歡某人時, 我的好朋友也會一起喜歡那個人			
Information	[Type= discrete] [Format=numeric] [Range= 1-9] [Missing=*]		
Statistics [NW/ W]	[Valid=272 /-] [Invalid=0 /-]		
Value	Label	Cases	Percentage
1	1.從不符合	57	<div><div></div></div> 21.0%
2	2.偶爾符合	137	<div><div></div></div> 50.4%
3	3.經常符合	59	<div><div></div></div> 21.7%
4	4.總是符合	19	<div><div></div></div> 7.0%
6	6.超出設定值	0	
7	7.不知道、不清楚、不確定、"?"	0	
8	8.拒答	0	
9	9.missing	0	
Warning: these figures indicate the number of cases found in the data file. They cannot be interpreted as summary statistics of the population of interest.			
# BS603013: 六.3.(13)以下的描述, 你認為符不符合你自己的情形?當我的好朋友不喜歡某人時, 我也會一起不喜歡那個人			
Information	[Type= discrete] [Format=numeric] [Range= 1-9] [Missing=*]		
Statistics [NW/ W]	[Valid=272 /-] [Invalid=0 /-]		
Value	Label	Cases	Percentage
1	1.從不符合	58	<div><div></div></div> 21.3%
2	2.偶爾符合	156	<div><div></div></div> 57.4%
3	3.經常符合	48	<div><div></div></div> 17.6%
4	4.總是符合	10	<div><div></div></div> 3.7%
6	6.超出設定值	0	
7	7.不知道、不清楚、不確定、"?"	0	
8	8.拒答	0	
9	9.missing	0	
Warning: these figures indicate the number of cases found in the data file. They cannot be interpreted as summary statistics of the population of interest.			
# BS603014: 六.3.(14)以下的描述, 你認為符不符合你自己的情形?當我不喜歡某人時, 我的好朋友也會一起不喜歡那個人			
Information	[Type= discrete] [Format=numeric] [Range= 1-9] [Missing=*]		

BS603014: 六.3.(14)以下的描述，你認為符不符合你自己的情形?當我不喜歡某人時，我的好朋友也會一起不喜歡那個人

Statistics [NW/ W]	[Valid=272 /-] [Invalid=0 /-]
---------------------------	-------------------------------

Value	Label	Cases	Percentage
1	1.從不符合	62	 22.8%
2	2.偶爾符合	158	 58.1%
3	3.經常符合	44	 16.2%
4	4.總是符合	8	 2.9%
6	6.超出設定值	0	
7	7.不知道、不清楚、不確定、”?”	0	
8	8.拒答	0	
9	9.missing	0	

Warning: these figures indicate the number of cases found in the data file. They cannot be interpreted as summary statistics of the population of interest.

BS701000: 七.1.請問目前您就業的經驗如何?

Information	[Type= discrete] [Format=numeric] [Range= 1-9] [Missing=*]
--------------------	--

Statistics [NW/ W]	[Valid=272 /-] [Invalid=0 /-]
---------------------------	-------------------------------







Value	Label	Cases	Percentage
1	1.我目前有全職的工作(續答第2題)	3	 1.1%
2	2.我目前友打工或兼職的工作(續答第2題)	120	 44.1%
3	3.我以前有工作/打工/兼職，現在沒有了(續答第2題)	94	 34.6%
4	4.我從來沒有工作過(跳答 八、愛情觀)	55	 20.2%
7	7.不知道、不清楚、不確定、”?”	0	
8	8.拒答	0	
9	9.missing	0	

Warning: these figures indicate the number of cases found in the data file. They cannot be interpreted as summary statistics of the population of interest.

BS702001: 七.2-1.你是自己做生意，還是受雇替別人工作?

Information	[Type= discrete] [Format=numeric] [Range= 0-9] [Missing=*]
--------------------	--

Statistics [NW/ W]	[Valid=272 /-] [Invalid=0 /-]
---------------------------	-------------------------------




Value	Label	Cases	Percentage
0	0.跳答	55	 20.2%
1	1.自雇/自己當老闆	3	 1.1%
2	2.在家幫忙事業	8	 2.9%
3	3.受雇替別人工作	201	 73.9%
4	4.其他，請說明_____	3	 1.1%
7	7.不知道、不清楚、不確定、”?”	0	
8	8.拒答	0	
9	9.missing	2	 0.7%

Warning: these figures indicate the number of cases found in the data file. They cannot be interpreted as summary statistics of the population of interest.

BS702002: 七.2-2.你工作的公司或機構內一共有多少員工?

Information	[Type= discrete] [Format=numeric] [Range= 0-9] [Missing=*]
--------------------	--

Statistics [NW/ W]	[Valid=272 /-] [Invalid=0 /-]
---------------------------	-------------------------------

Value	Label	Cases	Percentage
0	0.跳答	55	 20.2%
1	1.沒有雇用人	5	 1.8%
2	2.9人及以下	71	 26.1%

# BS702002: 七.2-2. 你工作的公司或機構內一共有多少員工?			
Value	Label	Cases	Percentage
3	3.10-29人	55	<div><div></div></div> 20.2%
4	4.30-99人	27	<div><div></div></div> 9.9%
5	5.100-499人	11	<div><div></div></div> 4.0%
6	6.500人及以上	15	<div><div></div></div> 5.5%
7	7.不知道	31	<div><div></div></div> 11.4%
8	8.拒答	0	
9	9.missing	2	<div><div></div></div> 0.7%
Warning: these figures indicate the number of cases found in the data file. They cannot be interpreted as summary statistics of the population of interest.			
# BS703001: 七.3-1. 你是什麼時候開始這個工作? 民國__年			
Information	[Type= discrete] [Format=numeric] [Range= 0-999] [Missing=*]		
Statistics [NW/ W]	[Valid=272 /-] [Invalid=0 /-]		
Value	Label	Cases	Percentage
0	000.跳答	55	<div><div></div></div> 20.2%
96		2	<div><div></div></div> 0.7%
97		4	<div><div></div></div> 1.5%
98		6	<div><div></div></div> 2.2%
99		23	<div><div></div></div> 8.5%
100		46	<div><div></div></div> 16.9%
101		123	<div><div></div></div> 45.2%
102		13	<div><div></div></div> 4.8%
997	997.不知道、不清楚、不確定、"?"	0	
998	998.拒答	0	
999	999.missing	0	
Warning: these figures indicate the number of cases found in the data file. They cannot be interpreted as summary statistics of the population of interest.			
# BS703002: 七.3-2. 你是什麼時候開始這個工作? _月			
Information	[Type= discrete] [Format=numeric] [Range= 0-99] [Missing=*]		
Statistics [NW/ W]	[Valid=272 /-] [Invalid=0 /-]		
Value	Label	Cases	Percentage
0	00.跳答	56	<div><div></div></div> 20.6%
1	01.1月	9	<div><div></div></div> 3.3%
2	02.2月	16	<div><div></div></div> 5.9%
3	03.3月	15	<div><div></div></div> 5.5%
4	04.4月	4	<div><div></div></div> 1.5%
5	05.5月	10	<div><div></div></div> 3.7%
6	06.6月	36	<div><div></div></div> 13.2%
7	07.7月	51	<div><div></div></div> 18.8%
8	08.8月	17	<div><div></div></div> 6.2%
9	09.9月	28	<div><div></div></div> 10.3%
10	10.10月	13	<div><div></div></div> 4.8%
11	11.11月	11	<div><div></div></div> 4.0%
12	12.12月	5	<div><div></div></div> 1.8%
97	97.不知道、不清楚、不確定、"?"	0	
98	98.拒答	0	
99	99.missing	1	<div><div></div></div> 0.4%

# BS703002: 七.3-2. 你是什麼時候開始這個工作? _月			
Warning: these figures indicate the number of cases found in the data file. They cannot be interpreted as summary statistics of the population of interest.			
# BS703003: 七.3-3. 是什麼時候結束的?			
Information	[Type= discrete] [Format=numeric] [Range= 0-9] [Missing=*]		
Statistics [NW/ W]	[Valid=272 /-] [Invalid=0 /-]		
Value	Label	Cases	Percentage
0	0.跳答	55	20.2%
1	1.還在做。跳答至第3-4題	124	45.6%
2	2.結束了	93	34.2%
8	8.拒答	0	
9	9.missing	0	
Warning: these figures indicate the number of cases found in the data file. They cannot be interpreted as summary statistics of the population of interest.			
# BS703004: 七.3-4. 是在民國幾年結束的?			
Information	[Type= discrete] [Format=numeric] [Range= 0-999] [Missing=*]		
Statistics [NW/ W]	[Valid=272 /-] [Invalid=0 /-]		
Value	Label	Cases	Percentage
0	000.跳答	179	65.8%
97		1	0.4%
98		1	0.4%
99		12	4.4%
100		13	4.8%
101		59	21.7%
102		7	2.6%
997	997.不知道、不清楚、不確定、"?"	0	
998	998.拒答	0	
999	999.missing	0	
Warning: these figures indicate the number of cases found in the data file. They cannot be interpreted as summary statistics of the population of interest.			
# BS703005: 七.3-5. 是在幾月結束的?			
Information	[Type= discrete] [Format=numeric] [Range= 0-99] [Missing=*]		
Statistics [NW/ W]	[Valid=272 /-] [Invalid=0 /-]		
Value	Label	Cases	Percentage
0	00.跳答	179	65.8%
1	01.1月	3	1.1%
2	02.2月	2	0.7%
3	03.3月	2	0.7%
4	04.4月	1	0.4%
5	05.5月	0	
6	06.6月	10	3.7%
7	07.7月	3	1.1%
8	08.8月	26	9.6%
9	09.9月	29	10.7%
10	10.10月	10	3.7%
11	11.11月	2	0.7%
12	12.12月	5	1.8%
97	97.不知道、不清楚、不確定、"?"	0	

# BS703005: 七.3-5.是在幾月結束的?			
Value	Label	Cases	Percentage
98	98.拒答	0	
99	99.missing	0	
Warning: these figures indicate the number of cases found in the data file. They cannot be interpreted as summary statistics of the population of interest.			
# BS704001: 七.4.(01)你這個工作是如何找到的?(可複選)_自己在網路上找到的, 如: 人力銀行等			
Information	[Type= discrete] [Format=numeric] [Range= 0-9] [Missing=*]		
Statistics [NW/ W]	[Valid=272 /-] [Invalid=0 /-]		
Value	Label	Cases	Percentage
0	0.跳答	55	20.2%
1	1.有勾選	82	30.1%
2	2.無勾選	135	49.6%
8	8.拒答	0	
9	9.missing	0	
Warning: these figures indicate the number of cases found in the data file. They cannot be interpreted as summary statistics of the population of interest.			
# BS704002: 七.4.(02)你這個工作是如何找到的?(可複選)_同學(包括上、下屆同學)介紹			
Information	[Type= discrete] [Format=numeric] [Range= 0-9] [Missing=*]		
Statistics [NW/ W]	[Valid=272 /-] [Invalid=0 /-]		
Value	Label	Cases	Percentage
0	0.跳答	55	20.2%
1	1.有勾選	49	18.0%
2	2.無勾選	168	61.8%
8	8.拒答	0	
9	9.missing	0	
Warning: these figures indicate the number of cases found in the data file. They cannot be interpreted as summary statistics of the population of interest.			
# BS704003: 七.7.(03)你這個工作是如何找到的?(可複選)_鄰居介紹			
Information	[Type= discrete] [Format=numeric] [Range= 0-9] [Missing=*]		
Statistics [NW/ W]	[Valid=272 /-] [Invalid=0 /-]		
Value	Label	Cases	Percentage
0	0.跳答	55	20.2%
1	1.有勾選	5	1.8%
2	2.無勾選	212	77.9%
8	8.拒答	0	
9	9.missing	0	
Warning: these figures indicate the number of cases found in the data file. They cannot be interpreted as summary statistics of the population of interest.			
# BS704004: 七.7.(04)你這個工作是如何找到的?(可複選)_以前同事介紹			
Information	[Type= discrete] [Format=numeric] [Range= 0-9] [Missing=*]		
Statistics [NW/ W]	[Valid=272 /-] [Invalid=0 /-]		
Value	Label	Cases	Percentage
0	0.跳答	55	20.2%
1	1.有勾選	2	0.7%
2	2.無勾選	215	79.0%
8	8.拒答	0	
9	9.missing	0	

# BS704004: 七.7.(04)你這個工作是如何找到的?(可複選)_以前同事介紹			
Warning: these figures indicate the number of cases found in the data file. They cannot be interpreted as summary statistics of the population of interest.			
# BS704005: 七.7.(05)你這個工作是如何找到的?(可複選)_同鄉介紹			
Information	[Type= discrete] [Format=numeric] [Range= 0-9] [Missing=*]		
Statistics [NW/ W]	[Valid=272 /-] [Invalid=0 /-]		
Value	Label	Cases	Percentage
0	0.跳答	55	<div><div></div></div> 20.2%
1	1.有勾選	0	
2	2.無勾選	217	<div><div></div></div> 79.8%
8	8.拒答	0	
9	9.missing	0	
Warning: these figures indicate the number of cases found in the data file. They cannot be interpreted as summary statistics of the population of interest.			
# BS704006: 七.7.(06)你這個工作是如何找到的?(可複選)_老師介紹			
Information	[Type= discrete] [Format=numeric] [Range= 0-9] [Missing=*]		
Statistics [NW/ W]	[Valid=272 /-] [Invalid=0 /-]		
Value	Label	Cases	Percentage
0	0.跳答	55	<div><div></div></div> 20.2%
1	1.有勾選	16	<div><div></div></div> 5.9%
2	2.無勾選	201	<div><div></div></div> 73.9%
8	8.拒答	0	
9	9.missing	0	
Warning: these figures indicate the number of cases found in the data file. They cannot be interpreted as summary statistics of the population of interest.			
# BS704007: 七.7.(07)你這個工作是如何找到的?(可複選)_親戚介紹			
Information	[Type= discrete] [Format=numeric] [Range= 0-9] [Missing=*]		
Statistics [NW/ W]	[Valid=272 /-] [Invalid=0 /-]		
Value	Label	Cases	Percentage
0	0.跳答	55	<div><div></div></div> 20.2%
1	1.有勾選	15	<div><div></div></div> 5.5%
2	2.無勾選	202	<div><div></div></div> 74.3%
8	8.拒答	0	
9	9.missing	0	
Warning: these figures indicate the number of cases found in the data file. They cannot be interpreted as summary statistics of the population of interest.			
# BS704008: 七.7.(08)你這個工作是如何找到的?(可複選)_朋友介紹			
Information	[Type= discrete] [Format=numeric] [Range= 0-9] [Missing=*]		
Statistics [NW/ W]	[Valid=272 /-] [Invalid=0 /-]		
Value	Label	Cases	Percentage
0	0.跳答	55	<div><div></div></div> 20.2%
1	1.有勾選	36	<div><div></div></div> 13.2%
2	2.無勾選	181	<div><div></div></div> 66.5%
8	8.拒答	0	
9	9.missing	0	
Warning: these figures indicate the number of cases found in the data file. They cannot be interpreted as summary statistics of the population of interest.			
# BS704009: 七.7.(09)你這個工作是如何找到的?(可複選)_家人介紹			
Information	[Type= discrete] [Format=numeric] [Range= 0-9] [Missing=*]		

# BS704009: 七.7.(09)你這個工作是如何找到的?(可複選)_家人介紹			
Statistics [NW/ W]		[Valid=272 /-] [Invalid=0 /-]	
Value	Label	Cases	Percentage
0	0.跳答	55	<div><div></div></div> 20.2%
1	1.有勾選	26	<div><div></div></div> 9.6%
2	2.無勾選	191	<div><div></div></div> 70.2%
8	8.拒答	0	
9	9.missing	0	
Warning: these figures indicate the number of cases found in the data file. They cannot be interpreted as summary statistics of the population of interest.			
# BS704010: 七.7.(10)你這個工作是如何找到的?(可複選)_親戚、同事等的朋友介紹			
Information		[Type= discrete] [Format=numeric] [Range= 0-9] [Missing=*]	
Statistics [NW/ W]		[Valid=272 /-] [Invalid=0 /-]	
Value	Label	Cases	Percentage
0	0.跳答	55	<div><div></div></div> 20.2%
1	1.有勾選	5	<div><div></div></div> 1.8%
2	2.無勾選	212	<div><div></div></div> 77.9%
8	8.拒答	0	
9	9.missing	0	
Warning: these figures indicate the number of cases found in the data file. They cannot be interpreted as summary statistics of the population of interest.			
# BS704011: 七.7.(11)你這個工作是如何找到的?(可複選)_政府就業輔導機構介紹			
Information		[Type= discrete] [Format=numeric] [Range= 0-9] [Missing=*]	
Statistics [NW/ W]		[Valid=272 /-] [Invalid=0 /-]	
Value	Label	Cases	Percentage
0	0.跳答	55	<div><div></div></div> 20.2%
1	1.有勾選	0	
2	2.無勾選	217	<div><div></div></div> 79.8%
8	8.拒答	0	
9	9.missing	0	
Warning: these figures indicate the number of cases found in the data file. They cannot be interpreted as summary statistics of the population of interest.			
# BS704012: 七.7.(12)你這個工作是如何找到的?(可複選)_私人就業輔導機構介紹			
Information		[Type= discrete] [Format=numeric] [Range= 0-9] [Missing=*]	
Statistics [NW/ W]		[Valid=272 /-] [Invalid=0 /-]	
Value	Label	Cases	Percentage
0	0.跳答	55	<div><div></div></div> 20.2%
1	1.有勾選	0	
2	2.無勾選	217	<div><div></div></div> 79.8%
8	8.拒答	0	
9	9.missing	0	
Warning: these figures indicate the number of cases found in the data file. They cannot be interpreted as summary statistics of the population of interest.			
# BS704013: 七.7.(13)你這個工作是如何找到的?(可複選)_經由政府考試任用或派用			
Information		[Type= discrete] [Format=numeric] [Range= 0-9] [Missing=*]	
Statistics [NW/ W]		[Valid=272 /-] [Invalid=0 /-]	
Value	Label	Cases	Percentage
0	0.跳答	55	<div><div></div></div> 20.2%

# BS704013: 七.7.(13)你這個工作是如何找到的?(可複選)_經由政府考試任用或派用			
Value	Label	Cases	Percentage
1	1.有勾選	1	0.4%
2	2.無勾選	216	79.4%
8	8.拒答	0	
9	9.missing	0	
Warning: these figures indicate the number of cases found in the data file. They cannot be interpreted as summary statistics of the population of interest.			
# BS704014: 七.7.(14)你這個工作是如何找到的?(可複選)_依求才廣告自行應徵			
Information	[Type= discrete] [Format=numeric] [Range= 0-9] [Missing=*]		
Statistics [NW/ W]	[Valid=272 /-] [Invalid=0 /-]		
Value	Label	Cases	Percentage
0	0.跳答	55	20.2%
1	1.有勾選	12	4.4%
2	2.無勾選	205	75.4%
8	8.拒答	0	
9	9.missing	0	
Warning: these figures indicate the number of cases found in the data file. They cannot be interpreted as summary statistics of the population of interest.			
# BS704015: 七.7.(15)你這個工作是如何找到的?(可複選)_機構考試招募			
Information	[Type= discrete] [Format=numeric] [Range= 0-9] [Missing=*]		
Statistics [NW/ W]	[Valid=272 /-] [Invalid=0 /-]		
Value	Label	Cases	Percentage
0	0.跳答	55	20.2%
1	1.有勾選	1	0.4%
2	2.無勾選	216	79.4%
8	8.拒答	0	
9	9.missing	0	
Warning: these figures indicate the number of cases found in the data file. They cannot be interpreted as summary statistics of the population of interest.			
# BS704016: 七.7.(16)你這個工作是如何找到的?(可複選)_公司或工廠派人招募			
Information	[Type= discrete] [Format=numeric] [Range= 0-9] [Missing=*]		
Statistics [NW/ W]	[Valid=272 /-] [Invalid=0 /-]		
Value	Label	Cases	Percentage
0	0.跳答	55	20.2%
1	1.有勾選	7	2.6%
2	2.無勾選	210	77.2%
8	8.拒答	0	
9	9.missing	0	
Warning: these figures indicate the number of cases found in the data file. They cannot be interpreted as summary statistics of the population of interest.			
# BS704017: 七.7.(17)你這個工作是如何找到的?(可複選)_自行獨資創業			
Information	[Type= discrete] [Format=numeric] [Range= 0-9] [Missing=*]		
Statistics [NW/ W]	[Valid=272 /-] [Invalid=0 /-]		
Value	Label	Cases	Percentage
0	0.跳答	55	20.2%
1	1.有勾選	1	0.4%
2	2.無勾選	216	79.4%

# BS704017: 七.7.(17)你這個工作是如何找到的?(可複選)_自行獨資創業			
Value	Label	Cases	Percentage
8	8.拒答	0	
9	9.missing	0	
Warning: these figures indicate the number of cases found in the data file. They cannot be interpreted as summary statistics of the population of interest.			
# BS704018: 七.7.(18)你這個工作是如何找到的?(可複選)_親朋投資創業			
Information	[Type= discrete] [Format=numeric] [Range= 0-9] [Missing=*]		
Statistics [NW/ W]	[Valid=272 /-] [Invalid=0 /-]		
Value	Label	Cases	Percentage
0	0.跳答	55	<div></div> 20.2%
1	1.有勾選	1	<div></div> 0.4%
2	2.無勾選	216	<div></div> 79.4%
8	8.拒答	0	
9	9.missing	0	
Warning: these figures indicate the number of cases found in the data file. They cannot be interpreted as summary statistics of the population of interest.			
# BS704019: 七.7.(19)你這個工作是如何找到的?(可複選)_為家裡工作			
Information	[Type= discrete] [Format=numeric] [Range= 0-9] [Missing=*]		
Statistics [NW/ W]	[Valid=272 /-] [Invalid=0 /-]		
Value	Label	Cases	Percentage
0	0.跳答	55	<div></div> 20.2%
1	1.有勾選	6	<div></div> 2.2%
2	2.無勾選	211	<div></div> 77.6%
8	8.拒答	0	
9	9.missing	0	
Warning: these figures indicate the number of cases found in the data file. They cannot be interpreted as summary statistics of the population of interest.			

# BS704020: 七.7.(20)你這個工作是如何找到的?(可複選)_其他，請說明：__			
Information	[Type= discrete] [Format=numeric] [Range= 0-9] [Missing=*]		
Statistics [NW/ W]	[Valid=272 /-] [Invalid=0 /-]		
Value	Label	Cases	Percentage
0	0.跳答	55	<div><div></div></div> 20.2%
1	1.有勾選	10	<div><div></div></div> 3.7%
2	2.無勾選	207	<div><div></div></div> 76.1%
8	8.拒答	0	
9	9.missing	0	
Warning: these figures indicate the number of cases found in the data file. They cannot be interpreted as summary statistics of the population of interest.			
# BS704100: 七.4-1.請問以上哪一個是最主要的方式?(請填上題代號)			
Information	[Type= discrete] [Format=numeric] [Range= 0-99] [Missing=*]		
Statistics [NW/ W]	[Valid=272 /-] [Invalid=0 /-]		
Value	Label	Cases	Percentage
0	00.跳答	55	<div><div></div></div> 20.2%
1	01.自己在網路上找到的，如：人力銀行等	76	<div><div></div></div> 27.9%
2	02.同學(包括上、下屆同學)介紹	35	<div><div></div></div> 12.9%
3	03.鄰居介紹	4	<div><div></div></div> 1.5%
4	04.以前同事介紹	2	<div><div></div></div> 0.7%
5	05.同鄉介紹	0	
6	06.老師介紹	14	<div><div></div></div> 5.1%
7	07.親戚介紹	11	<div><div></div></div> 4.0%
8	08.朋友介紹	21	<div><div></div></div> 7.7%
9	09.家人介紹	19	<div><div></div></div> 7.0%
10	10.親戚、同事等的朋友介紹	4	<div><div></div></div> 1.5%
11	11.政府就業輔導機構介紹	0	
12	12.私人就業輔導機構介紹	0	
13	13.經由政府考試任用或派用	1	<div><div></div></div> 0.4%
14	14.依求才廣告自行應徵	9	<div><div></div></div> 3.3%
15	15.機構考試招募	0	
16	16.公司或工廠派人招募	4	<div><div></div></div> 1.5%
17	17.自行獨資創業	1	<div><div></div></div> 0.4%
18	18.親朋投資創業	1	<div><div></div></div> 0.4%
19	19.為家裡工作	6	<div><div></div></div> 2.2%
20	20.其他	9	<div><div></div></div> 3.3%
98	98.拒答	0	
99	99.missing	0	
Warning: these figures indicate the number of cases found in the data file. They cannot be interpreted as summary statistics of the population of interest.			
# BS705000: 七.5.你上班的地點在哪?__縣(市)__鄉(鎮、市、區)			
Information	[Type= continuous] [Format=numeric] [Range= 0-999] [Missing=*]		
Statistics [NW/ W]	[Valid=272 /-] [Invalid=0 /-]		
Value	Label	Cases	Percentage
0	跳答	55	<div><div></div></div> 20.2%
100	台北市中正區	50	<div><div></div></div> 18.4%
103	台北市大同區	1	<div><div></div></div> 0.4%

BS705000: 七.5.你上班的地點在哪?__縣(市)__鄉(鎮、市、區)

Value	Label	Cases	Percentage
104	台北市中山區	13	4.8%
105	台北市松山區	9	3.3%
106	台北市大安區	13	4.8%
108	台北市萬華區	5	1.8%
110	台北市信義區	12	4.4%
111	台北市士林區	7	2.6%
112	台北市北投區	3	1.1%
114	台北市內湖區	4	1.5%
115	台北市南港區	2	0.7%
116	台北市文山區	4	1.5%
200	基隆市仁愛區	1	0.4%
201	基隆市信義區	1	0.4%
202	基隆市中正區	0	
203	基隆市中山區	0	
204	基隆市安樂區	0	
205	基隆市暖暖區	0	
206	基隆市七堵區	0	
207	新北市萬里鄉	0	
208	新北市金山鄉	0	
209	連江縣南竿鄉	0	
210	連江縣北竿鄉	0	
211	連江縣莒光鄉	0	
212	連江縣東引鄉	0	
220	新北市板橋區	3	1.1%
221	新北市汐止區	2	0.7%
222	新北市深坑區	1	0.4%
223	新北市石碇區	0	
224	新北市瑞芳區	0	
226	新北市平溪區	0	
227	新北市雙溪區	0	
228	新北市貢寮區	0	
231	新北市新店區	3	1.1%
232	新北市坪林區	0	
233	新北市烏來區	0	
234	新北市永和區	8	2.9%
235	新北市中和區	6	2.2%
236	新北市土城區	1	0.4%
237	新北市三峽區	0	
238	新北市樹林區	1	0.4%
239	新北市鶯歌區	0	
241	新北市三重區	8	2.9%
242	新北市新莊區	3	1.1%
243	新北市泰山區	0	
244	新北市林口區	1	0.4%
247	新北市蘆洲區	3	1.1%

BS705000: 七.5.你上班的地點在哪?__縣(市)__鄉(鎮、市、區)

Value	Label	Cases	Percentage
248	新北市五股區	0	
249	新北市八里區	0	
251	新北市淡水區	2	0.7%
252	新北市三芝區	0	
253	新北市石門區	0	
260	宜蘭縣宜蘭市	1	0.4%
261	宜蘭縣頭城鎮	0	
262	宜蘭縣礁溪鄉	0	
263	宜蘭縣壯圍鄉	0	
264	宜蘭縣員山鄉	0	
265	宜蘭縣羅東鎮	0	
266	宜蘭縣三星鄉	0	
267	宜蘭縣大同鄉	0	
268	宜蘭縣五結鄉	0	
269	宜蘭縣冬山鄉	0	
270	宜蘭縣蘇澳鎮	0	
272	宜蘭縣南澳鄉	0	
290	釣魚台列嶼	0	
300	新竹市	5	1.8%
302	新竹縣竹北市	0	
303	新竹縣湖口鄉	4	1.5%
304	新竹縣新豐鄉	0	
305	新竹縣新埔鎮	0	
306	新竹縣關西鎮	1	0.4%
307	新竹縣芎林鄉	0	
308	新竹縣寶山鄉	0	
310	新竹縣竹東鎮	0	
311	新竹縣五峰鄉	0	
312	新竹縣橫山鄉	0	
313	新竹縣尖石鄉	0	
314	新竹縣北埔鄉	0	
315	新竹縣峨眉鄉	0	
320	桃園市中壢區	4	1.5%
324	桃園市平區區	1	0.4%
325	桃園市龍潭區	1	0.4%
326	桃園市楊梅區	1	0.4%
327	桃園市新屋區	0	
328	桃園市觀音區	1	0.4%
330	桃園市桃園區	2	0.7%
333	桃園市龜山區	2	0.7%
334	桃園市八德區	0	
335	桃園市大溪區	1	0.4%
336	桃園市復興區	0	
337	桃園市大園區	0	
338	桃園市蘆竹區	0	

BS705000: 七.5.你上班的地點在哪?__縣(市)__鄉(鎮、市、區)

Value	Label	Cases	Percentage
350	苗栗縣竹南鎮	1	0.4%
351	苗栗縣頭份鎮	0	
352	苗栗縣三灣鄉	0	
353	苗栗縣南庄鄉	0	
354	苗栗縣獅潭鄉	0	
356	苗栗縣後龍鎮	0	
357	苗栗縣通霄鎮	0	
358	苗栗縣苑裡鎮	0	
360	苗栗縣苗栗市	1	0.4%
361	苗栗縣造橋鄉	0	
362	苗栗縣頭屋鄉	0	
363	苗栗縣公館鄉	0	
364	苗栗縣大湖鄉	0	
365	苗栗縣泰安鄉	0	
366	苗栗縣銅鑼鄉	0	
367	苗栗縣三義鄉	0	
368	苗栗縣西湖鄉	0	
369	苗栗縣卓蘭鎮	0	
400	台中市中區	0	
401	台中市東區	0	
402	台中市南區	0	
403	台中市西區	0	
404	台中市北區	1	0.4%
406	台中市北屯區	0	
407	台中市西屯區	0	
408	台中市南屯區	1	0.4%
411	台中市太平區	0	
412	台中市大里區	0	
413	台中市霧峰區	0	
414	台中市烏日區	0	
420	台中市豐原區	1	0.4%
421	台中市后里區	0	
422	台中市石岡區	0	
423	台中市東勢區	0	
424	台中市和平區	0	
426	台中市新社區	0	
427	台中市潭子區	0	
428	台中市大雅區	0	
429	台中市神岡區	0	
432	台中市大肚區	0	
433	台中市沙鹿區	0	
434	台中市龍井區	1	0.4%
435	台中市梧棲區	0	
436	台中市清水區	0	
437	台中市大甲區	0	

BS705000: 七.5.你上班的地點在哪?__縣(市)__鄉(鎮、市、區)

Value	Label	Cases	Percentage
438	台中市外埔區	0	0.4%
439	台中市大安區	0	
500	彰化縣彰化市	1	
502	彰化縣芬園鄉	0	
503	彰化縣花壇鄉	0	
504	彰化縣秀水鄉	0	
505	彰化縣鹿港鎮	0	
506	彰化縣福興鄉	0	
507	彰化縣線西鄉	0	
508	彰化縣和美鎮	0	
509	彰化縣伸港鄉	0	0.4%
510	彰化縣員林鎮	1	
511	彰化縣社頭鄉	0	
512	彰化縣永靖鄉	0	
513	彰化縣埔心鄉	0	
514	彰化縣溪湖鎮	0	
515	彰化縣大村鄉	0	
516	彰化縣埔鹽鄉	0	
520	彰化縣田中鎮	0	
521	彰化縣北斗鎮	0	
522	彰化縣田尾鄉	0	
523	彰化縣埤頭鄉	0	
524	彰化縣溪州鄉	0	
525	彰化縣竹塘鄉	0	
526	彰化縣二林鎮	0	
527	彰化縣大城鄉	0	
528	彰化縣芳苑鄉	0	
530	彰化縣二水鄉	0	
540	南投縣南投市	0	
541	南投縣中寮鄉	0	
542	南投縣草屯鎮	0	
544	南投縣國姓鄉	0	
545	南投縣埔里鎮	0	
546	南投縣仁愛鄉	0	
551	南投縣名間鄉	0	
552	南投縣集集鎮	0	
553	南投縣水里鄉	0	
555	南投縣魚池鄉	0	
556	南投縣信義鄉	0	
557	南投縣竹山鎮	0	
558	南投縣鹿谷鄉	0	
600	嘉義市	0	
602	嘉義縣番路鄉	0	
603	嘉義縣梅山鄉	0	
604	嘉義縣竹崎鄉	0	

#BS705000: 七.5. 你上班的地點在哪? __縣(市)__鄉(鎮、市、區)

Value	Label	Cases	Percentage
605	嘉義縣阿里山鄉	0	
606	嘉義縣中埔鄉	0	
607	嘉義縣大埔鄉	0	
608	嘉義縣水上鄉	0	
611	嘉義縣鹿草鄉	0	
612	嘉義縣太保市	0	
613	嘉義縣朴子市	0	
614	嘉義縣東石鄉	0	
615	嘉義縣六腳鄉	0	
616	嘉義縣新港鄉	0	
621	嘉義縣民雄鄉	0	
622	嘉義縣大林鎮	0	
623	嘉義縣溪口鄉	0	
624	嘉義縣義竹鄉	0	
625	嘉義縣布袋鎮	0	
630	雲林縣斗南鎮	0	
631	雲林縣大埤鄉	0	
632	雲林縣虎尾鎮	0	
633	雲林縣土庫鎮	0	
634	雲林縣褒忠鄉	0	
635	雲林縣東勢鄉	0	
636	雲林縣台西鄉	0	
637	雲林縣崙背鄉	0	
638	雲林縣麥寮鄉	0	
640	雲林縣斗六市	0	
643	雲林縣林內鄉	0	
646	雲林縣古坑鄉	0	
647	雲林縣莿桐鄉	0	
648	雲林縣西螺鎮	0	
649	雲林縣二崙鄉	0	
651	雲林縣北港鎮	0	
652	雲林縣水林鄉	0	
653	雲林縣口湖鄉	0	
654	雲林縣四湖鄉	0	
655	雲林縣元長鄉	0	
700	台南市中西區	3	
701	台南市東區	0	
702	台南市南區	0	
704	台南市北區	2	
708	台南市安平區	0	
709	台南市安南區	0	
710	台南市永康區	0	
711	台南市歸仁區	1	
712	台南市新化區	0	
713	台南市左區區	0	

BS705000: 七.5.你上班的地點在哪?__縣(市)__鄉(鎮、市、區)

Value	Label	Cases	Percentage
714	台南市玉井區	0	
715	台南市楠西區	0	
716	台南市南化區	0	
717	台南市仁德區	0	
718	台南市關廟區	0	
719	台南市龍崎區	0	
720	台南市官田區	0	
721	台南市麻豆區	0	
722	台南市佳里區	0	
723	台南市西港區	0	
724	台南市七股區	0	
725	台南市將軍區	0	
726	台南市學甲區	0	
727	台南市北門區	0	
730	台南市新營區	0	
731	台南市後壁區	0	
732	台南市白河區	0	
733	台南市東山區	0	
734	台南市六甲區	0	
735	台南市下營區	0	
736	台南市柳營區	0	
737	台南市鹽水區	0	
741	台南市善化區	0	
742	台南市大內區	0	
743	台南市山上區	0	
744	台南市新區區	0	
745	台南市安定區	0	
800	高雄市新興區	0	
801	高雄市前金區	0	
802	高雄市苓雅區	0	
803	高雄市鹽埕區	0	
804	高雄市鼓山區	0	
805	高雄市旗津區	0	
806	高雄市前鎮區	0	
807	高雄市三民區	0	
811	高雄市楠梓區	0	
812	高雄市小港區	1	0.4%
813	高雄市左營區	0	
814	高雄市仁武區	0	
815	高雄市大社區	0	
817	南海島東沙群島	0	
819	南海島南沙群島	0	
820	高雄市岡山區	0	
821	高雄市路竹區	1	0.4%
822	高雄市阿蓮區	1	0.4%

BS705000: 七.5.你上班的地點在哪?__縣(市)__鄉(鎮、市、區)

Value	Label	Cases	Percentage
823	高雄市田寮區	0	
824	高雄市燕巢區	0	
825	高雄市橋頭區	0	
826	高雄市梓官區	0	
827	高雄市彌陀區	0	
828	高雄市永安區	0	
829	高雄市湖內區	0	
830	高雄市鳳山區	0	
831	高雄市大寮區	0	
832	高雄市林園區	0	
833	高雄市烏松區	0	
840	高雄市大樹區	0	
842	高雄市旗山區	0	
843	高雄市美濃區	0	
844	高雄市六龜區	0	
845	高雄市內門區	0	
846	高雄市杉林區	0	
847	高雄市甲仙區	0	
848	高雄市桃源區	0	
849	高雄市那瑪夏區	0	
851	高雄市茂林區	0	
852	高雄市茄萣區	0	
880	澎湖縣馬公市	0	
881	澎湖縣西嶼鄉	0	
882	澎湖縣望安鄉	0	
883	澎湖縣七美鄉	0	
884	澎湖縣白沙鄉	0	
885	澎湖縣湖西鄉	0	
890	金門縣金沙鎮	0	
891	金門縣金湖鎮	0	
892	金門縣金寧鄉	0	
893	金門縣金城鎮	0	
894	金門縣烈嶼鄉	0	
896	金門縣烏坵鄉	0	
900	屏東縣屏東市	0	
901	屏東縣三地門鄉	0	
902	屏東縣霧台鄉	0	
903	屏東縣瑪家鄉	0	
904	屏東縣九如鄉	0	
905	屏東縣里港鄉	0	
906	屏東縣高樹鄉	0	
907	屏東縣鹽埔鄉	0	
908	屏東縣長治鄉	0	
909	屏東縣麟洛鄉	0	
911	屏東縣竹田鄉	0	

BS705000: 七.5.你上班的地點在哪?__縣(市)__鄉(鎮、市、區)

Value	Label	Cases	Percentage
912	屏東縣內埔鄉	0	
913	屏東縣萬丹鄉	0	
920	屏東縣潮州鎮	0	
921	屏東縣泰武鄉	0	
922	屏東縣來義鄉	0	
923	屏東縣萬巒鄉	0	
924	屏東縣崁頂鄉	0	
925	屏東縣新埤鄉	0	
926	屏東縣南州鄉	0	
927	屏東縣林邊鄉	0	
928	屏東縣東港鎮	0	
929	屏東縣琉球鄉	0	
931	屏東縣佳冬鄉	0	
932	屏東縣新園鄉	0	
940	屏東縣枋寮鄉	0	
941	屏東縣枋山鄉	0	
942	屏東縣春日鄉	0	
943	屏東縣獅子鄉	0	
944	屏東縣車城鄉	0	
945	屏東縣牡丹鄉	0	
946	屏東縣恆春鎮	0	
947	屏東縣滿州鄉	0	
950	台東縣台東市	0	
951	台東縣綠島鄉	0	
952	台東縣蘭嶼鄉	0	
953	台東縣延平鄉	0	
954	台東縣卑南鄉	0	
955	台東縣鹿野鄉	0	
956	台東縣關山鎮	0	
957	台東縣海端鄉	0	
958	台東縣池上鄉	0	
959	台東縣東河鄉	0	
961	台東縣成功鎮	0	
962	台東縣長濱鄉	0	
963	台東縣太麻里鄉	0	
964	台東縣金峰鄉	0	
965	台東縣大武鄉	0	
966	台東縣達仁鄉	0	
970	花蓮縣花蓮市	1	0.4%
971	花蓮縣新城鄉	0	0.7%
972	花蓮縣秀林鄉	0	
973	花蓮縣吉安鄉	2	
974	花蓮縣壽豐鄉	0	
975	花蓮縣鳳林鎮	0	
976	花蓮縣光復鄉	0	

# BS705000: 七.5.你上班的地點在哪?__縣(市)__鄉(鎮、市、區)			
Value	Label	Cases	Percentage
977	花蓮縣豐濱鄉	0	
978	花蓮縣瑞穗鄉	0	
979	花蓮縣萬榮鄉	0	
981	花蓮縣玉里鎮	0	
982	花蓮縣卓溪鄉	0	
983	花蓮縣富里鄉	0	
995	無固定工作地點	1	<div><div></div></div> 0.4%
996	超出設定值(ex.國外)	1	<div><div></div></div> 0.4%
998	拒答	0	
999	missing	4	<div><div></div></div> 1.5%
Warning: these figures indicate the number of cases found in the data file. They cannot be interpreted as summary statistics of the population of interest.			
# BS706001: 七.6-1.工作時間是			
Information	[Type= discrete] [Format=numeric] [Range= 0-9] [Missing=*]		
Statistics [NW/ W]	[Valid=272 /-] [Invalid=0 /-]		
Value	Label	Cases	Percentage
0	0.跳答	56	<div><div></div></div> 20.6%
1	1.固定在白天	51	<div><div></div></div> 18.8%
2	2.固定在晚上	54	<div><div></div></div> 19.9%
3	3.白天晚上輪流	7	<div><div></div></div> 2.6%
4	4.固定從下午到晚上	18	<div><div></div></div> 6.6%
5	5.不固定工作時間(如排班、按件計酬等工作)	76	<div><div></div></div> 27.9%
6	6.其他	10	<div><div></div></div> 3.7%
8	8.拒答	0	
9	9.missing	0	
Warning: these figures indicate the number of cases found in the data file. They cannot be interpreted as summary statistics of the population of interest.			
# BS706002: 七.6-2.包括加班在內，平均一星期工作__小時【請填寫一個平均數】（不固定工作時間者，請以上個月情形回答）			
Information	[Type= continuous] [Format=numeric] [Range= 0-999] [Missing=*]		
Statistics [NW/ W]	[Valid=272 /-] [Invalid=0 /-]		
Value	Label	Cases	Percentage
0	000.跳答	56	<div><div></div></div> 87.5%
995	995.無固定工作時間(ex.展場、接專案活動等)	1	<div><div></div></div> 1.6%
998	998.拒答	0	
999	999.missing	7	<div><div></div></div> 10.9%
Warning: these figures indicate the number of cases found in the data file. They cannot be interpreted as summary statistics of the population of interest.			
# BS707001: 七.7-1.你的薪水是如何計算的？			
Information	[Type= discrete] [Format=numeric] [Range= 0-9] [Missing=*]		
Statistics [NW/ W]	[Valid=272 /-] [Invalid=0 /-]		
Value	Label	Cases	Percentage
0	0.跳答	55	<div><div></div></div> 20.2%
1	1.時薪	187	<div><div></div></div> 68.8%
2	2.日薪	9	<div><div></div></div> 3.3%
3	3.月薪	17	<div><div></div></div> 6.2%

# BS707001: 七.7-1. 你的薪水是如何計算的?			
Value	Label	Cases	Percentage
4	4.按件計酬	1	0.4%
5	5.底薪加獎金	0	
6	6.自己當老闆	3	1.1%
8	8.拒答	0	
9	9.missing	0	
Warning: these figures indicate the number of cases found in the data file. They cannot be interpreted as summary statistics of the population of interest.			
# BS707002: 七.7-2. 你這個工作平均每個月薪水大概有多少?			
Information	[Type= discrete] [Format=numeric] [Range= 0-99] [Missing=*]		
Statistics [NW/ W]	[Valid=272 /-] [Invalid=0 /-]		
Value	Label	Cases	Percentage
0	(00)跳答	55	20.2%
1	(01)9,999元以下	110	40.4%
2	(02)10,000~14,999	72	26.5%
3	(03)15,000~19,999	21	7.7%
4	(04)20,000~24,999	8	2.9%
5	(05)25,000~29,999	1	0.4%
6	(06)30,000~34,999	4	1.5%
7	(07)35,000~39,999	0	
8	(08)40,000~44,999	0	
9	(09)45,000~49,999	0	
10	(10)50,000~54,999	0	
11	(11)55,000~59,999	1	0.4%
12	(12)60,000以上	0	
98	(98)拒答	0	
99	(99)missing	0	
Warning: these figures indicate the number of cases found in the data file. They cannot be interpreted as summary statistics of the population of interest.			
# BS708001: 七.8.(01)你這個工作是否有下列的各項福利?(可複選)_勞保			
Information	[Type= discrete] [Format=numeric] [Range= 0-9] [Missing=*]		
Statistics [NW/ W]	[Valid=272 /-] [Invalid=0 /-]		
Value	Label	Cases	Percentage
0	0.跳答	55	20.2%
1	1.有勾選	120	44.1%
2	2.無勾選	95	34.9%
7	7.不知道、不清楚、不確定、"?"	2	0.7%
8	8.拒答	0	
9	9.missing	0	
Warning: these figures indicate the number of cases found in the data file. They cannot be interpreted as summary statistics of the population of interest.			
# BS708002: 七.8.(02)你這個工作是否有下列的各項福利?(可複選)_健保			
Information	[Type= discrete] [Format=numeric] [Range= 0-9] [Missing=*]		
Statistics [NW/ W]	[Valid=272 /-] [Invalid=0 /-]		
Value	Label	Cases	Percentage
0	0.跳答	55	20.2%
1	1.有勾選	96	35.3%






# BS708002: 七.8.(02)你這個工作是否有下列的各項福利?(可複選)_健保			
Value	Label	Cases	Percentage
2	2.無勾選	119	<div><div></div></div> 43.8%
7	7.不知道、不清楚、不確定、"?"	2	<div><div></div></div> 0.7%
8	8.拒答	0	
9	9.missing	0	
Warning: these figures indicate the number of cases found in the data file. They cannot be interpreted as summary statistics of the population of interest.			
# BS708003: 七.8.(03)你這個工作是否有下列的各項福利?(可複選)_公保			
Information	[Type= discrete] [Format=numeric] [Range= 0-9] [Missing=*]		
Statistics [NW/ W]	[Valid=272 /-] [Invalid=0 /-]		
Value	Label	Cases	Percentage
0	0.跳答	55	<div><div></div></div> 20.2%
1	1.有勾選	1	<div><div></div></div> 0.4%
2	2.無勾選	214	<div><div></div></div> 78.7%
7	7.不知道、不清楚、不確定、"?"	2	<div><div></div></div> 0.7%
8	8.拒答	0	
9	9.missing	0	
Warning: these figures indicate the number of cases found in the data file. They cannot be interpreted as summary statistics of the population of interest.			
# BS708004: 七.8.(04)你這個工作是否有下列的各項福利?(可複選)_團體保險			
Information	[Type= discrete] [Format=numeric] [Range= 0-9] [Missing=*]		
Statistics [NW/ W]	[Valid=272 /-] [Invalid=0 /-]		
Value	Label	Cases	Percentage
0	0.跳答	55	<div><div></div></div> 20.2%
1	1.有勾選	23	<div><div></div></div> 8.5%
2	2.無勾選	192	<div><div></div></div> 70.6%
7	7.不知道、不清楚、不確定、"?"	2	<div><div></div></div> 0.7%
8	8.拒答	0	
9	9.missing	0	
Warning: these figures indicate the number of cases found in the data file. They cannot be interpreted as summary statistics of the population of interest.			
# BS708005: 七.8.(05)你這個工作是否有下列的各項福利?(可複選)_三節獎金			
Information	[Type= discrete] [Format=numeric] [Range= 0-9] [Missing=*]		
Statistics [NW/ W]	[Valid=272 /-] [Invalid=0 /-]		
Value	Label	Cases	Percentage
0	0.跳答	55	<div><div></div></div> 20.2%
1	1.有勾選	31	<div><div></div></div> 11.4%
2	2.無勾選	184	<div><div></div></div> 67.6%
7	7.不知道、不清楚、不確定、"?"	2	<div><div></div></div> 0.7%
8	8.拒答	0	
9	9.missing	0	
Warning: these figures indicate the number of cases found in the data file. They cannot be interpreted as summary statistics of the population of interest.			
# BS708006: 七.8.(06)你這個工作是否有下列的各項福利?(可複選)_年終配股			
Information	[Type= discrete] [Format=numeric] [Range= 0-9] [Missing=*]		
Statistics [NW/ W]	[Valid=272 /-] [Invalid=0 /-]		

# BS708006: 七.8.(06)你這個工作是否有下列的各項福利?(可複選)_年終配股			
Value	Label	Cases	Percentage
0	0.跳答	55	<div><div></div></div> 20.2%
1	1.有勾選	2	<div><div></div></div> 0.7%
2	2.無勾選	213	<div><div></div></div> 78.3%
7	7.不知道、不清楚、不確定、"?"	2	<div><div></div></div> 0.7%
8	8.拒答	0	
9	9.missing	0	
Warning: these figures indicate the number of cases found in the data file. They cannot be interpreted as summary statistics of the population of interest.			
# BS708007: 七.8.(07)你這個工作是否有下列的各項福利?(可複選)_帶薪病假			
Information	[Type= discrete] [Format=numeric] [Range= 0-9] [Missing=*]		
Statistics [NW/ W]	[Valid=272 /-] [Invalid=0 /-]		
Value	Label	Cases	Percentage
0	0.跳答	55	<div><div></div></div> 20.2%
1	1.有勾選	2	<div><div></div></div> 0.7%
2	2.無勾選	213	<div><div></div></div> 78.3%
7	7.不知道、不清楚、不確定、"?"	2	<div><div></div></div> 0.7%
8	8.拒答	0	
9	9.missing	0	
Warning: these figures indicate the number of cases found in the data file. They cannot be interpreted as summary statistics of the population of interest.			
# BS708008: 七.8.(08)你這個工作是否有下列的各項福利?(可複選)_年休假			
Information	[Type= discrete] [Format=numeric] [Range= 0-9] [Missing=*]		
Statistics [NW/ W]	[Valid=272 /-] [Invalid=0 /-]		
Value	Label	Cases	Percentage
0	0.跳答	55	<div><div></div></div> 20.2%
1	1.有勾選	11	<div><div></div></div> 4.0%
2	2.無勾選	204	<div><div></div></div> 75.0%
7	7.不知道、不清楚、不確定、"?"	2	<div><div></div></div> 0.7%
8	8.拒答	0	
9	9.missing	0	
Warning: these figures indicate the number of cases found in the data file. They cannot be interpreted as summary statistics of the population of interest.			
# BS708009: 七.8.(09)你這個工作是否有下列的各項福利?(可複選)_帶職進修或進修補助			
Information	[Type= discrete] [Format=numeric] [Range= 0-9] [Missing=*]		
Statistics [NW/ W]	[Valid=272 /-] [Invalid=0 /-]		
Value	Label	Cases	Percentage
0	0.跳答	55	<div><div></div></div> 20.2%
1	1.有勾選	1	<div><div></div></div> 0.4%
2	2.無勾選	214	<div><div></div></div> 78.7%
7	7.不知道、不清楚、不確定、"?"	2	<div><div></div></div> 0.7%
8	8.拒答	0	
9	9.missing	0	
Warning: these figures indicate the number of cases found in the data file. They cannot be interpreted as summary statistics of the population of interest.			
# BS708010: 七.8.(10)你這個工作是否有下列的各項福利?(可複選)_子女教育補助金			
Information	[Type= discrete] [Format=numeric] [Range= 0-9] [Missing=*]		

# BS708010: 七.8.(10)你這個工作是否有下列的各項福利?(可複選)_子女教育補助金			
Statistics [NW/ W]		[Valid=272 /-] [Invalid=0 /-]	
Value	Label	Cases	Percentage
0	0.跳答	55	<div><div></div></div> 20.2%
1	1.有勾選	0	
2	2.無勾選	215	<div><div></div></div> 79.0%
7	7.不知道、不清楚、不確定、"?"	2	<div><div></div></div> 0.7%
8	8.拒答	0	
9	9.missing	0	
Warning: these figures indicate the number of cases found in the data file. They cannot be interpreted as summary statistics of the population of interest.			
# BS708011: 七.8.(11)你這個工作是否有下列的各項福利?(可複選)_宿舍或房屋津貼			
Information		[Type= discrete] [Format=numeric] [Range= 0-9] [Missing=*]	
Statistics [NW/ W]		[Valid=272 /-] [Invalid=0 /-]	
Value	Label	Cases	Percentage
0	0.跳答	55	<div><div></div></div> 20.2%
1	1.有勾選	1	<div><div></div></div> 0.4%
2	2.無勾選	214	<div><div></div></div> 78.7%
7	7.不知道、不清楚、不確定、"?"	2	<div><div></div></div> 0.7%
8	8.拒答	0	
9	9.missing	0	
Warning: these figures indicate the number of cases found in the data file. They cannot be interpreted as summary statistics of the population of interest.			
# BS708012: 七.8.(12)你這個工作是否有下列的各項福利?(可複選)_其他, 請說明: __			
Information		[Type= discrete] [Format=numeric] [Range= 0-9] [Missing=*]	
Statistics [NW/ W]		[Valid=272 /-] [Invalid=0 /-]	
Value	Label	Cases	Percentage
0	0.跳答	55	<div><div></div></div> 20.2%
1	1.有勾選	8	<div><div></div></div> 2.9%
2	2.無勾選	207	<div><div></div></div> 76.1%
7	7.不知道、不清楚、不確定、"?"	2	<div><div></div></div> 0.7%
8	8.拒答	0	
9	9.missing	0	
Warning: these figures indicate the number of cases found in the data file. They cannot be interpreted as summary statistics of the population of interest.			
# BS708013: 七.8.(13)你這個工作是否有下列的各項福利?(可複選)_都沒有			
Information		[Type= discrete] [Format=numeric] [Range= 0-9] [Missing=*]	
Statistics [NW/ W]		[Valid=272 /-] [Invalid=0 /-]	
Value	Label	Cases	Percentage
0	0.跳答	55	<div><div></div></div> 20.2%
1	1.有勾選	77	<div><div></div></div> 28.3%
2	2.無勾選	138	<div><div></div></div> 50.7%
7	7.不知道、不清楚、不確定、"?"	2	<div><div></div></div> 0.7%
8	8.拒答	0	
9	9.missing	0	
Warning: these figures indicate the number of cases found in the data file. They cannot be interpreted as summary statistics of the population of interest.			

# BS709001: 七.9.(1)關於你這個工作的性質，符合下列的說法嗎?在你的工作中要不斷學習新的技術和知識			
Information	[Type= discrete] [Format=numeric] [Range= 0-9] [Missing=*]		
Statistics [NW/ W]	[Valid=272 /-] [Invalid=0 /-]		
Value	Label	Cases	Percentage
0	0.跳答	55	<div><div></div></div> 20.2%
1	1.從不符合	24	<div><div></div></div> 8.8%
2	2.偶爾符合	101	<div><div></div></div> 37.1%
3	3.經常符合	58	<div><div></div></div> 21.3%
4	4.總是符合	34	<div><div></div></div> 12.5%
6	6.超出設定值	0	
7	7.不知道、不清楚、不確定、"?"	0	
8	8.拒答	0	
9	9.missing	0	
Warning: these figures indicate the number of cases found in the data file. They cannot be interpreted as summary statistics of the population of interest.			
# BS709002: 七.9.(2)關於你這個工作的性質，符合下列的說法嗎?經常在重複同樣的工作內容			
Information	[Type= discrete] [Format=numeric] [Range= 0-9] [Missing=*]		
Statistics [NW/ W]	[Valid=272 /-] [Invalid=0 /-]		
Value	Label	Cases	Percentage
0	0.跳答	55	<div><div></div></div> 20.2%
1	1.從不符合	3	<div><div></div></div> 1.1%
2	2.偶爾符合	32	<div><div></div></div> 11.8%
3	3.經常符合	106	<div><div></div></div> 39.0%
4	4.總是符合	75	<div><div></div></div> 27.6%
6	6.超出設定值	0	
7	7.不知道、不清楚、不確定、"?"	0	
8	8.拒答	0	
9	9.missing	1	<div><div></div></div> 0.4%
Warning: these figures indicate the number of cases found in the data file. They cannot be interpreted as summary statistics of the population of interest.			
# BS709003: 七.9.(3)關於你這個工作的性質，符合下列的說法嗎?自己無法決定進行工作的方式			
Information	[Type= discrete] [Format=numeric] [Range= 0-9] [Missing=*]		
Statistics [NW/ W]	[Valid=272 /-] [Invalid=0 /-]		
Value	Label	Cases	Percentage
0	0.跳答	55	<div><div></div></div> 20.2%
1	1.從不符合	42	<div><div></div></div> 15.4%
2	2.偶爾符合	95	<div><div></div></div> 34.9%
3	3.經常符合	57	<div><div></div></div> 21.0%
4	4.總是符合	23	<div><div></div></div> 8.5%
6	6.超出設定值	0	
7	7.不知道、不清楚、不確定、"?"	0	
8	8.拒答	0	
9	9.missing	0	
Warning: these figures indicate the number of cases found in the data file. They cannot be interpreted as summary statistics of the population of interest.			
# BS709004: 七.9.(4)關於你這個工作的性質，符合下列的說法嗎?經常不能決定自己的工作進度			
Information	[Type= discrete] [Format=numeric] [Range= 0-9] [Missing=*]		
Statistics [NW/ W]	[Valid=272 /-] [Invalid=0 /-]		






BS709004: 七.9.(4)關於你這個工作的性質，符合下列的說法嗎?經常不能決定自己的工作進度

Value	Label	Cases	Percentage
0	0.跳答	55	 20.2%
1	1.從不符合	66	 24.3%
2	2.偶爾符合	101	 37.1%
3	3.經常符合	37	 13.6%
4	4.總是符合	13	 4.8%
6	6.超出設定值	0	
7	7.不知道、不清楚、不確定、”?”	0	
8	8.拒答	0	
9	9.missing	0	

Warning: these figures indicate the number of cases found in the data file. They cannot be interpreted as summary statistics of the population of interest.

BS710000: 七.10.整體而言，你滿意這個工作嗎?








Information	[Type= discrete] [Format=numeric] [Range= 0-9] [Missing=*]
Statistics [NW/ W]	[Valid=272 /-] [Invalid=0 /-]

Value	Label	Cases	Percentage
0	0.跳答	55	 20.2%
1	1.很滿意	22	 8.1%
2	2.滿意	168	 61.8%
3	3.不滿意	25	 9.2%
4	4.很不滿意	2	 0.7%
6	6.超出設定值	0	
7	7.不知道、不清楚、不確定、”?”	0	
8	8.拒答	0	
9	9.missing	0	

Warning: these figures indicate the number of cases found in the data file. They cannot be interpreted as summary statistics of the population of interest.

BS711000: 七.11.過去兩年來，你一共做過幾個工作?(工作超過2個月的才算)

Information	[Type= discrete] [Format=numeric] [Range= 0-99] [Missing=*]
Statistics [NW/ W]	[Valid=272 /-] [Invalid=0 /-]

Value	Label	Cases	Percentage
0	00.跳答	70	 25.7%
1		91	 33.5%
2		71	 26.1%
3		31	 11.4%
4		6	 2.2%
5		2	 0.7%
96	96.超出設定值	0	
97	97.不知道、不清楚、不確定、”?”	0	
98	98.拒答	0	
99	99.missing	1	 0.4%

Warning: these figures indicate the number of cases found in the data file. They cannot be interpreted as summary statistics of the population of interest.

BS801001: 八.1.(1)關於您的交往對象，請問您的在意程度?相貌

Information	[Type= discrete] [Format=numeric] [Range= 1-9] [Missing=*]
Statistics [NW/ W]	[Valid=272 /-] [Invalid=0 /-]

BS801001: 八.1.(1)關於您的交往對象，請問您的在意程度?相貌

Value	Label	Cases	Percentage
1	1.非常不在意	2	0.7%
2	2.不在意	15	5.5%
3	3.普通	127	46.7%
4	4.在意	117	43.0%
5	5.非常在意	11	4.0%
6	6.超出設定值	0	
7	7.不知道、不清楚、不確定、”?”	0	
8	8.拒答	0	
9	9.missing	0	

Warning: these figures indicate the number of cases found in the data file. They cannot be interpreted as summary statistics of the population of interest.

BS801002: 八.1.(2)關於您的交往對象，請問您的在意程度?身材

Information	[Type= discrete] [Format=numeric] [Range= 1-9] [Missing=*]
Statistics [NW/ W]	[Valid=272 /-] [Invalid=0 /-]

Value	Label	Cases	Percentage
1	1.非常不在意	1	0.4%
2	2.不在意	16	5.9%
3	3.普通	116	42.6%
4	4.在意	124	45.6%
5	5.非常在意	15	5.5%
6	6.超出設定值	0	
7	7.不知道、不清楚、不確定、”?”	0	
8	8.拒答	0	
9	9.missing	0	

Warning: these figures indicate the number of cases found in the data file. They cannot be interpreted as summary statistics of the population of interest.

BS801003: 八.1.(3)關於您的交往對象，請問您的在意程度?個性

Information	[Type= discrete] [Format=numeric] [Range= 1-9] [Missing=*]
Statistics [NW/ W]	[Valid=272 /-] [Invalid=0 /-]

Value	Label	Cases	Percentage
1	1.非常不在意	0	
2	2.不在意	2	0.7%
3	3.普通	7	2.6%
4	4.在意	87	32.0%
5	5.非常在意	176	64.7%
6	6.超出設定值	0	
7	7.不知道、不清楚、不確定、”?”	0	
8	8.拒答	0	
9	9.missing	0	

Warning: these figures indicate the number of cases found in the data file. They cannot be interpreted as summary statistics of the population of interest.




BS801004: 八.1.(4)關於您的交往對象，請問您的在意程度?學歷

Information	[Type= discrete] [Format=numeric] [Range= 1-9] [Missing=*]
Statistics [NW/ W]	[Valid=272 /-] [Invalid=0 /-]

Value	Label	Cases	Percentage
1	1.非常不在意	16	5.9%

# BS801004: 八.1.(4)關於您的交往對象，請問您的在意程度?學歷			
Value	Label	Cases	Percentage
2	2.不在意	39	<div><div></div></div> 14.3%
3	3.普通	124	<div><div></div></div> 45.6%
4	4.在意	79	<div><div></div></div> 29.0%
5	5.非常在意	14	<div><div></div></div> 5.1%
6	6.超出設定值	0	
7	7.不知道、不清楚、不確定、"?"	0	
8	8.拒答	0	
9	9.missing	0	
Warning: these figures indicate the number of cases found in the data file. They cannot be interpreted as summary statistics of the population of interest.			
# BS801005: 八.1.(5)關於您的交往對象，請問您的在意程度?衣著打扮			
Information	[Type= discrete] [Format=numeric] [Range= 1-9] [Missing=*]		
Statistics [NW/ W]	[Valid=272 /-] [Invalid=0 /-]		
Value	Label	Cases	Percentage
1	1.非常不在意	2	<div><div></div></div> 0.7%
2	2.不在意	10	<div><div></div></div> 3.7%
3	3.普通	125	<div><div></div></div> 46.0%
4	4.在意	115	<div><div></div></div> 42.3%
5	5.非常在意	20	<div><div></div></div> 7.4%
6	6.超出設定值	0	
7	7.不知道、不清楚、不確定、"?"	0	
8	8.拒答	0	
9	9.missing	0	
Warning: these figures indicate the number of cases found in the data file. They cannot be interpreted as summary statistics of the population of interest.			
# BS801006: 八.1.(6)關於您的交往對象，請問您的在意程度?氣質			
Information	[Type= discrete] [Format=numeric] [Range= 1-9] [Missing=*]		
Statistics [NW/ W]	[Valid=272 /-] [Invalid=0 /-]		
Value	Label	Cases	Percentage
1	1.非常不在意	1	<div><div></div></div> 0.4%
2	2.不在意	1	<div><div></div></div> 0.4%
3	3.普通	81	<div><div></div></div> 29.8%
4	4.在意	147	<div><div></div></div> 54.0%
5	5.非常在意	42	<div><div></div></div> 15.4%
6	6.超出設定值	0	
7	7.不知道、不清楚、不確定、"?"	0	
8	8.拒答	0	
9	9.missing	0	
Warning: these figures indicate the number of cases found in the data file. They cannot be interpreted as summary statistics of the population of interest.			
# BS801007: 八.1.(7)關於您的交往對象，請問您的在意程度?家世背景			
Information	[Type= discrete] [Format=numeric] [Range= 1-9] [Missing=*]		
Statistics [NW/ W]	[Valid=272 /-] [Invalid=0 /-]		
Value	Label	Cases	Percentage
1	1.非常不在意	25	<div><div></div></div> 9.2%
2	2.不在意	57	<div><div></div></div> 21.0%






BS801007: 八.1.(7)關於您的交往對象，請問您的在意程度?家世背景

Value	Label	Cases	Percentage
3	3.普通	139	 51.1%
4	4.在意	44	 16.2%
5	5.非常在意	7	 2.6%
6	6.超出設定值	0	
7	7.不知道、不清楚、不確定、”?”	0	
8	8.拒答	0	
9	9.missing	0	

Warning: these figures indicate the number of cases found in the data file. They cannot be interpreted as summary statistics of the population of interest.

BS801008: 八.1.(8)關於您的交往對象，請問您的在意程度?興趣






Information	[Type= discrete] [Format=numeric] [Range= 1-9] [Missing=*]
Statistics [NW/ W]	[Valid=272 /-] [Invalid=0 /-]

Value	Label	Cases	Percentage
1	1.非常不在意	4	 1.5%
2	2.不在意	3	 1.1%
3	3.普通	61	 22.4%
4	4.在意	147	 54.0%
5	5.非常在意	57	 21.0%
6	6.超出設定值	0	
7	7.不知道、不清楚、不確定、”?”	0	
8	8.拒答	0	
9	9.missing	0	

Warning: these figures indicate the number of cases found in the data file. They cannot be interpreted as summary statistics of the population of interest.

BS801009: 八.1.(9)關於您的交往對象，請問您的在意程度?宗教信仰



Information	[Type= discrete] [Format=numeric] [Range= 1-9] [Missing=*]
Statistics [NW/ W]	[Valid=272 /-] [Invalid=0 /-]

Value	Label	Cases	Percentage
1	1.非常不在意	80	 29.4%
2	2.不在意	72	 26.5%
3	3.普通	90	 33.1%
4	4.在意	20	 7.4%
5	5.非常在意	10	 3.7%
6	6.超出設定值	0	
7	7.不知道、不清楚、不確定、”?”	0	
8	8.拒答	0	
9	9.missing	0	

Warning: these figures indicate the number of cases found in the data file. They cannot be interpreted as summary statistics of the population of interest.

BS801a01: 八.1a.(1)包含以上，若還有以上未列出之其他項目，請依重要性依次列舉出三項：最在意：—

Information	[Type= discrete] [Format=numeric] [Range= 0-99] [Missing=*]
Statistics [NW/ W]	[Valid=272 /-] [Invalid=0 /-]

Value	Label	Cases	Percentage
0	00.無(無最在意的條件)	0	
1	01.相貌	17	 6.2%
2	02.身材	3	 1.1%

BS801a01: 八.1a.(1)包含以上，若還有以上未列出之其他項目，請依重要性依次列舉出三項：最在意：__

Value	Label	Cases	Percentage
3	03.個性	207	76.1%
4	04.學歷	1	0.4%
5	05.衣著打扮	2	0.7%
6	06.氣質	9	3.3%
7	07.家世背景	1	0.4%
8	08.興趣	13	4.8%
9	09.宗教	4	1.5%
10	10.關係契合度	2	0.7%
11	11.人品	2	0.7%
12	12.經濟能力	1	0.4%
13	13.健康狀況	0	
14	14.價值觀	5	1.8%
15	15.年齡	0	
16	16.星座血型	1	0.4%
96	96.超出設定值	0	
97	97.不知道、不清楚、不確定、"?"	0	
98	98.拒答	0	
99	99.missing	4	1.5%

Warning: these figures indicate the number of cases found in the data file. They cannot be interpreted as summary statistics of the population of interest.

BS801a02: 八.1a.(2)包含以上，若還有以上未列出之其他項目，請依重要性依次列舉出三項：次在意：__

Information	[Type= discrete] [Format=numeric] [Range= 0-99] [Missing=*]
Statistics [NW/ W]	[Valid=272 /-] [Invalid=0 /-]

Value	Label	Cases	Percentage
0	00. 無(無最在意的條件)	1	0.4%
1	01.相貌	39	14.3%
2	02.身材	21	7.7%
3	03.個性	35	12.9%
4	04.學歷	17	6.2%
5	05.衣著打扮	13	4.8%
6	06.氣質	51	18.8%
7	07.家世背景	8	2.9%
8	08.興趣	64	23.5%
9	09.宗教	1	0.4%
10	10.關係契合度	7	2.6%
11	11.人品	7	2.6%
12	12.經濟能力	3	1.1%
13	13.健康狀況	0	
14	14.價值觀	1	0.4%
15	15.年齡	0	
96	96.超出設定值	0	
97	97.不知道、不清楚、不確定、"?"	0	
98	98.拒答	0	
99	99.missing	4	1.5%

















Warning: these figures indicate the number of cases found in the data file. They cannot be interpreted as summary statistics of the population of interest.

# BS801a03: 八.1a.(3)包含以上，若還有以上未列出之其他項目，請依重要性依次列舉出三項：在意：__			
Information	[Type= discrete] [Format=numeric] [Range= 0-99] [Missing=*]		
Statistics [NW/ W]	[Valid=272 /-] [Invalid=0 /-]		
Value	Label	Cases	Percentage
0	00.無(無最在意的條件)	3	<div><div></div></div> 1.1%
1	01.相貌	56	<div><div></div></div> 20.6%
2	02.身材	34	<div><div></div></div> 12.5%
3	03.個性	12	<div><div></div></div> 4.4%
4	04.學歷	20	<div><div></div></div> 7.4%
5	05.衣著打扮	24	<div><div></div></div> 8.8%
6	06.氣質	37	<div><div></div></div> 13.6%
7	07.家世背景	10	<div><div></div></div> 3.7%
8	08.興趣	55	<div><div></div></div> 20.2%
9	09.宗教	5	<div><div></div></div> 1.8%
10	10.關係契合度	4	<div><div></div></div> 1.5%
11	11.人品	3	<div><div></div></div> 1.1%
12	12.經濟能力	1	<div><div></div></div> 0.4%
13	13.健康狀況	1	<div><div></div></div> 0.4%
14	14.價值觀	1	<div><div></div></div> 0.4%
15	15.年齡	0	
96	96.超出設定值	0	
97	97.不知道、不清楚、不確定、"?"	0	
98	98.拒答	0	
99	99.missing	6	<div><div></div></div> 2.2%
Warning: these figures indicate the number of cases found in the data file. They cannot be interpreted as summary statistics of the population of interest.			
# BS802000: 八.2.如果交往對象的外在條件不好(例如：身高、體重、外表、身材)，一起走在路上會覺得丟臉			
Information	[Type= discrete] [Format=numeric] [Range= 1-9] [Missing=*]		
Statistics [NW/ W]	[Valid=272 /-] [Invalid=0 /-]		
Value	Label	Cases	Percentage
1	1.非常同意	3	<div><div></div></div> 1.1%
2	2.同意	43	<div><div></div></div> 15.8%
3	3.普通	139	<div><div></div></div> 51.1%
4	4.不同意	69	<div><div></div></div> 25.4%
5	5.非常不同意	17	<div><div></div></div> 6.2%
6	6.超出設定值	0	
7	7.不知道、不清楚、不確定、"?"	0	
8	8.拒答	0	
9	9.missing	1	<div><div></div></div> 0.4%
Warning: these figures indicate the number of cases found in the data file. They cannot be interpreted as summary statistics of the population of interest.			
# BS803000: 八.3.如果把您的時間分成100%，您希望花多少實質時間在情人上？			
Information	[Type= discrete] [Format=numeric] [Range= 1-9] [Missing=*]		
Statistics [NW/ W]	[Valid=272 /-] [Invalid=0 /-]		
Value	Label	Cases	Percentage
1	1.超過80%	7	<div><div></div></div> 2.6%
2	2.61%~80%	37	<div><div></div></div> 13.6%

# BS803000: 八.3.如果把您的時間分成100%，您希望花多少實質時間在情人上？			
Value	Label	Cases	Percentage
3	3.41%~60%	158	<div><div></div></div> 58.1%
4	4.20%~40%	62	<div><div></div></div> 22.8%
5	5.未滿20%	8	<div><div></div></div> 2.9%
6	6.超出設定值	0	
7	7.不知道、不清楚、不確定、"?"	0	
8	8.拒答	0	
9	9.missing	0	
Warning: these figures indicate the number of cases found in the data file. They cannot be interpreted as summary statistics of the population of interest.			
# BS804000: 八.4.如果您和您的情人跟一群自己的朋友一起出遊，您覺得您必須要跟您的情人一直膩在一起？			
Information	[Type= discrete] [Format=numeric] [Range= 1-9] [Missing=*]		
Statistics [NW/ W]	[Valid=272 /-] [Invalid=0 /-]		
Value	Label	Cases	Percentage
1	1.非常同意	0	
2	2.同意	50	<div><div></div></div> 18.4%
3	3.沒感覺	62	<div><div></div></div> 22.8%
4	4.不同意	139	<div><div></div></div> 51.1%
5	5.非常不同意	21	<div><div></div></div> 7.7%
6	6.超出設定值	0	
7	7.不知道、不清楚、不確定、"?"	0	
8	8.拒答	0	
9	9.missing	0	
Warning: these figures indicate the number of cases found in the data file. They cannot be interpreted as summary statistics of the population of interest.			
# BS805000: 八.5.您覺得您在挑選男/女朋友時，下列哪一個因素是最關鍵的？			
Information	[Type= discrete] [Format=numeric] [Range= 1-99] [Missing=*]		
Statistics [NW/ W]	[Valid=272 /-] [Invalid=0 /-]		
Value	Label	Cases	Percentage
1	01.臉蛋好	6	<div><div></div></div> 2.2%
2	02.身材好	4	<div><div></div></div> 1.5%
3	03.個性良好	208	<div><div></div></div> 76.5%
4	04.有共通的興趣	42	<div><div></div></div> 15.4%
5	05.金錢觀	0	
6	06.有同樣的宗教信仰	3	<div><div></div></div> 1.1%
7	07.家庭背景	1	<div><div></div></div> 0.4%
8	08.其他	6	<div><div></div></div> 2.2%
96	96.超出設定值	0	
97	97.不知道、不清楚、不確定、"?"	0	
98	98.拒答	0	
99	99.missing	2	<div><div></div></div> 0.7%
Warning: these figures indicate the number of cases found in the data file. They cannot be interpreted as summary statistics of the population of interest.			
# BS806000: 八.6.您目前是否有戀愛對象？			
Information	[Type= discrete] [Format=numeric] [Range= 1-9] [Missing=*]		
Statistics [NW/ W]	[Valid=272 /-] [Invalid=0 /-]		

# BS806000: 八.6.您目前是否有戀愛對象?			
Value	Label	Cases	Percentage
1	1.是	91	<div><div></div></div> 33.5%
2	2.否	179	<div><div></div></div> 65.8%
8	8.拒答	0	
9	9.missing	2	<div><div></div></div> 0.7%
Warning: these figures indicate the number of cases found in the data file. They cannot be interpreted as summary statistics of the population of interest.			
# BS807001: 八.7.(1)請問您與情人曾經爭吵的原因中, 下列選項您覺得哪項比較多?(可複選)_為了朋友			
Information	[Type= discrete] [Format=numeric] [Range= 0-9] [Missing=*]		
Statistics [NW/ W]	[Valid=272 /-] [Invalid=0 /-]		
Value	Label	Cases	Percentage
0	0.跳答	82	<div><div></div></div> 30.1%
1	1.有勾選	57	<div><div></div></div> 21.0%
2	2.無勾選	132	<div><div></div></div> 48.5%
8	8.拒答	0	
9	9.missing	1	<div><div></div></div> 0.4%
Warning: these figures indicate the number of cases found in the data file. They cannot be interpreted as summary statistics of the population of interest.			
# BS807002: 八.7.(2)請問您與情人曾經爭吵的原因中, 下列選項您覺得哪項比較多?(可複選)_為了家庭、家人			
Information	[Type= discrete] [Format=numeric] [Range= 0-9] [Missing=*]		
Statistics [NW/ W]	[Valid=272 /-] [Invalid=0 /-]		
Value	Label	Cases	Percentage
0	0.跳答	82	<div><div></div></div> 30.1%
1	1.有勾選	21	<div><div></div></div> 7.7%
2	2.無勾選	168	<div><div></div></div> 61.8%
8	8.拒答	0	
9	9.missing	1	<div><div></div></div> 0.4%
Warning: these figures indicate the number of cases found in the data file. They cannot be interpreted as summary statistics of the population of interest.			
# BS807003: 八.7.(3)請問您與情人曾經爭吵的原因中, 下列選項您覺得哪項比較多?(可複選)_個性			
Information	[Type= discrete] [Format=numeric] [Range= 0-9] [Missing=*]		
Statistics [NW/ W]	[Valid=272 /-] [Invalid=0 /-]		
Value	Label	Cases	Percentage
0	0.跳答	82	<div><div></div></div> 30.1%
1	1.有勾選	108	<div><div></div></div> 39.7%
2	2.無勾選	81	<div><div></div></div> 29.8%
8	8.拒答	0	
9	9.missing	1	<div><div></div></div> 0.4%
Warning: these figures indicate the number of cases found in the data file. They cannot be interpreted as summary statistics of the population of interest.			
# BS807004: 八.7.(4)請問您與情人曾經爭吵的原因中, 下列選項您覺得哪項比較多?(可複選)_生活習慣			
Information	[Type= discrete] [Format=numeric] [Range= 0-9] [Missing=*]		
Statistics [NW/ W]	[Valid=272 /-] [Invalid=0 /-]		
Value	Label	Cases	Percentage
0	0.跳答	82	<div><div></div></div> 30.1%
1	1.有勾選	81	<div><div></div></div> 29.8%
2	2.無勾選	108	<div><div></div></div> 39.7%

# BS807004: 八.7.(4)請問您與情人曾經爭吵的原因中，下列選項您覺得哪項比較多?(可複選)_生活習慣			
Value	Label	Cases	Percentage
8	8.拒答	0	
9	9.missing	1	0.4%
Warning: these figures indicate the number of cases found in the data file. They cannot be interpreted as summary statistics of the population of interest.			
# BS807005: 八.7.(5)請問您與情人曾經爭吵的原因中，下列選項您覺得哪項比較多?(可複選)_金錢觀			
Information	[Type= discrete] [Format=numeric] [Range= 0-9] [Missing=*]		
Statistics [NW/ W]	[Valid=272 /-] [Invalid=0 /-]		
Value	Label	Cases	Percentage
0	0.跳答	82	30.1%
1	1.有勾選	30	11.0%
2	2.無勾選	159	58.5%
8	8.拒答	0	
9	9.missing	1	0.4%
Warning: these figures indicate the number of cases found in the data file. They cannot be interpreted as summary statistics of the population of interest.			
# BS807006: 八.7.(6)請問您與情人曾經爭吵的原因中，下列選項您覺得哪項比較多?(可複選)_興趣			
Information	[Type= discrete] [Format=numeric] [Range= 0-9] [Missing=*]		
Statistics [NW/ W]	[Valid=272 /-] [Invalid=0 /-]		
Value	Label	Cases	Percentage
0	0.跳答	82	30.1%
1	1.有勾選	22	8.1%
2	2.無勾選	167	61.4%
8	8.拒答	0	
9	9.missing	1	0.4%
Warning: these figures indicate the number of cases found in the data file. They cannot be interpreted as summary statistics of the population of interest.			
# BS807007: 八.7.(7)請問您與情人曾經爭吵的原因中，下列選項您覺得哪項比較多?(可複選)_宗教觀			
Information	[Type= discrete] [Format=numeric] [Range= 0-9] [Missing=*]		
Statistics [NW/ W]	[Valid=272 /-] [Invalid=0 /-]		
Value	Label	Cases	Percentage
0	0.跳答	82	30.1%
1	1.有勾選	2	0.7%
2	2.無勾選	187	68.8%
8	8.拒答	0	
9	9.missing	1	0.4%
Warning: these figures indicate the number of cases found in the data file. They cannot be interpreted as summary statistics of the population of interest.			

# BS807008: 八.7.(8)請問您與情人曾經爭吵的原因中，下列選項您覺得哪項比較多?(可複選)_政治觀			
Information		[Type= discrete] [Format=numeric] [Range= 0-9] [Missing=*]	
Statistics [NW/ W]		[Valid=272 /-] [Invalid=0 /-]	
Value	Label	Cases	Percentage
0	0.跳答	82	 30.1%
1	1.有勾選	1	 0.4%
2	2.無勾選	188	 69.1%
8	8.拒答	0	
9	9.missing	1	 0.4%
<i>Warning: these figures indicate the number of cases found in the data file. They cannot be interpreted as summary statistics of the population of interest.</i>			
# BS807009: 八.7.(9)請問您與情人曾經爭吵的原因中，下列選項您覺得哪項比較多?(可複選)_感情或付出得不平等			
Information		[Type= discrete] [Format=numeric] [Range= 0-9] [Missing=*]	
Statistics [NW/ W]		[Valid=272 /-] [Invalid=0 /-]	
Value	Label	Cases	Percentage
0	0.跳答	82	 30.1%
1	1.有勾選	67	 24.6%
2	2.無勾選	122	 44.9%
8	8.拒答	0	
9	9.missing	1	 0.4%
<i>Warning: these figures indicate the number of cases found in the data file. They cannot be interpreted as summary statistics of the population of interest.</i>			
# BS807010: 八.7.(10)請問您與情人曾經爭吵的原因中，下列選項您覺得哪項比較多?(可複選)_其他			
Information		[Type= discrete] [Format=numeric] [Range= 0-9] [Missing=*]	
Statistics [NW/ W]		[Valid=272 /-] [Invalid=0 /-]	
Value	Label	Cases	Percentage
0	0.跳答	82	 30.1%
1	1.有勾選	7	 2.6%
2	2.無勾選	182	 66.9%
8	8.拒答	0	
9	9.missing	1	 0.4%
<i>Warning: these figures indicate the number of cases found in the data file. They cannot be interpreted as summary statistics of the population of interest.</i>			
# BS807011: 八.7.(11)請問您與情人曾經爭吵的原因中，下列選項您覺得哪項比較多?(可複選)_沒吵架過			
Information		[Type= discrete] [Format=numeric] [Range= 0-9] [Missing=*]	
Statistics [NW/ W]		[Valid=272 /-] [Invalid=0 /-]	
Value	Label	Cases	Percentage
0	0.跳答	82	 30.1%
1	1.有勾選	13	 4.8%
2	2.無勾選	176	 64.7%
8	8.拒答	0	
9	9.missing	1	 0.4%
<i>Warning: these figures indicate the number of cases found in the data file. They cannot be interpreted as summary statistics of the population of interest.</i>			
# BS808000: 八.8.您到目前為止交過幾位男/女朋友?			
Information		[Type= discrete] [Format=numeric] [Range= 1-9] [Missing=*]	
Statistics [NW/ W]		[Valid=272 /-] [Invalid=0 /-]	

# BS808000: 八.8.您到目前為止交過幾位男/女朋友?			
Value	Label	Cases	Percentage
1	1.零位	82	<div></div> 30.1%
2	2.一位	65	<div></div> 23.9%
3	3.兩位	47	<div></div> 17.3%
4	4.三位	37	<div></div> 13.6%
5	5.四位及以上	41	<div></div> 15.1%
8	8.拒答	0	
9	9.missing	0	
<i>Warning: these figures indicate the number of cases found in the data file. They cannot be interpreted as summary statistics of the population of interest.</i>			
# BS901000: 九.1.請問您每天平均花多少時間上網?			
Information		[Type= discrete] [Format=numeric] [Range= 1-9] [Missing=*]	
Statistics [NW/ W]		[Valid=272 /-] [Invalid=0 /-]	
Value	Label	Cases	Percentage
1	1.0-1小時	23	<div></div> 8.5%
2	2.2-3小時	116	<div></div> 42.6%
3	3.4-6小時	96	<div></div> 35.3%
4	4.多於6小時	37	<div></div> 13.6%
6	6.超出設定值	0	
7	7.不知道、不清楚、不確定、"?"	0	
8	8.拒答	0	
9	9.missing	0	
<i>Warning: these figures indicate the number of cases found in the data file. They cannot be interpreted as summary statistics of the population of interest.</i>			
# BS902000: 九.2.請問您上網主要從事的活動為?			
Information		[Type= discrete] [Format=numeric] [Range= 1-99] [Missing=*]	
Statistics [NW/ W]		[Valid=272 /-] [Invalid=0 /-]	
Value	Label	Cases	Percentage
1	01.收發信件	17	<div></div> 6.2%
2	02.搜尋資料	47	<div></div> 17.3%
3	03.網路交友	4	<div></div> 1.5%
4	04.與朋友聊天	153	<div></div> 56.2%
5	05.線上遊戲	14	<div></div> 5.1%
6	06.網路購物	12	<div></div> 4.4%
7	07.其他, 請說明: ____	16	<div></div> 5.9%
96	96.超出設定值	3	<div></div> 1.1%
97	97.不知道、不清楚、不確定、"?"	0	
98	98.拒答	0	
99	99.missing	6	<div></div> 2.2%
<i>Warning: these figures indicate the number of cases found in the data file. They cannot be interpreted as summary statistics of the population of interest.</i>			
# BS903000: 九.3.請問您每天平均花多少時間使用社群網站(如Facebook、Twitter、Plurk等)			
Information		[Type= discrete] [Format=numeric] [Range= 1-9] [Missing=*]	
Statistics [NW/ W]		[Valid=272 /-] [Invalid=0 /-]	
Value	Label	Cases	Percentage
1	1.0-1小時	77	<div></div> 28.3%
2	2.2-3小時	126	<div></div> 46.3%

# BS903000: 九.3. 請問您每天平均花多少時間使用社群網站(如Facebook、Twitter、Plurk等)			
Value	Label	Cases	Percentage
3	3.4-6小時	56	<div><div></div></div> 20.6%
4	4.多於6小時	12	<div><div></div></div> 4.4%
6	6.超出設定值	0	
7	7.不知道、不清楚、不確定、"?"	0	
8	8.拒答	0	
9	9.missing	1	<div><div></div></div> 0.4%
Warning: these figures indicate the number of cases found in the data file. They cannot be interpreted as summary statistics of the population of interest.			
# BS904000: 九.4. 請問您最常使用的社群網站為?			
Information	[Type= discrete] [Format=numeric] [Range= 1-99] [Missing=*]		
Statistics [NW/ W]	[Valid=272 /-] [Invalid=0 /-]		
Value	Label	Cases	Percentage
1	01.Facebook	259	<div><div></div></div> 95.2%
2	02.Twitter	1	<div><div></div></div> 0.4%
3	03.Plurk	4	<div><div></div></div> 1.5%
4	04.Google+	3	<div><div></div></div> 1.1%
5	05.新浪維博	2	<div><div></div></div> 0.7%
6	06.人人網	0	
7	07.其他, 請說明: ____	0	
96	96.超出設定值	1	<div><div></div></div> 0.4%
97	97.不知道、不清楚、不確定、"?"	0	
98	98.拒答	0	
99	99.missing	2	<div><div></div></div> 0.7%
Warning: these figures indicate the number of cases found in the data file. They cannot be interpreted as summary statistics of the population of interest.			
# BS905000: 九.5. 請問您使用 Facebook 有多長的時間?			
Information	[Type= discrete] [Format=numeric] [Range= 1-9] [Missing=*]		
Statistics [NW/ W]	[Valid=272 /-] [Invalid=0 /-]		
Value	Label	Cases	Percentage
1	1.少於1年	10	<div><div></div></div> 3.7%
2	2.1-2年	115	<div><div></div></div> 42.3%
3	3.3-5年	143	<div><div></div></div> 52.6%
4	4.多於5年	4	<div><div></div></div> 1.5%
6	6.超出設定值	0	
7	7.不知道、不清楚、不確定、"?"	0	
8	8.拒答	0	
9	9.missing	0	
Warning: these figures indicate the number of cases found in the data file. They cannot be interpreted as summary statistics of the population of interest.			
# BS906000: 九.6. 請問您在 Facebook 上的好友人數約有—個人			
Information	[Type= continuous] [Format=numeric] [Range= 0-9999] [Missing=*]		
Statistics [NW/ W]	[Valid=272 /-] [Invalid=0 /-]		
Value	Label	Cases	Percentage
9997	9997.不知道、不清楚、不確定	1	<div><div></div></div> 25.0%
9999	9999.missing	3	<div><div></div></div> 75.0%
Warning: these figures indicate the number of cases found in the data file. They cannot be interpreted as summary statistics of the population of interest.			

# BS907000: 九.7.請問您目前透過 Facebook 認識的朋友約有 一個人			
Information	[Type= continuous] [Format=numeric] [Range= 0-9999] [Missing=*]		
Statistics [NW/ W]	[Valid=272 /-] [Invalid=0 /-]		
Value	Label	Cases	Percentage
9997	9997.不知道、不清楚、不確定	4	80.0%
9999	9999.missing	1	20.0%
Warning: these figures indicate the number of cases found in the data file. They cannot be interpreted as summary statistics of the population of interest.			
# BS908001: 九.8.(1)請問當您使用 Facebook 時，有多少時候符合下列敘述?在 Facebook 上與我互動的好友(大致)是固定的			
Information	[Type= discrete] [Format=numeric] [Range= 1-9] [Missing=*]		
Statistics [NW/ W]	[Valid=272 /-] [Invalid=0 /-]		
Value	Label	Cases	Percentage
1	1.從不符合	3	1.1%
2	2.偶爾符合	26	9.6%
3	3.經常符合	140	51.5%
4	4.總是符合	102	37.5%
6	6.超出設定值	0	
7	7.不知道、不清楚、不確定、"?"	0	
8	8.拒答	0	
9	9.missing	1	0.4%
Warning: these figures indicate the number of cases found in the data file. They cannot be interpreted as summary statistics of the population of interest.			
# BS908002: 九.8.(2)請問當您使用 Facebook 時，有多少時候符合下列敘述?我會主動發送好友邀請給我熟識的朋友			
Information	[Type= discrete] [Format=numeric] [Range= 1-9] [Missing=*]		
Statistics [NW/ W]	[Valid=272 /-] [Invalid=0 /-]		
Value	Label	Cases	Percentage
1	1.從不符合	38	14.0%
2	2.偶爾符合	63	23.2%
3	3.經常符合	115	42.3%
4	4.總是符合	55	20.2%
6	6.超出設定值	0	
7	7.不知道、不清楚、不確定、"?"	0	
8	8.拒答	0	
9	9.missing	1	0.4%
Warning: these figures indicate the number of cases found in the data file. They cannot be interpreted as summary statistics of the population of interest.			
# BS908003: 九.8.(3)請問當您使用 Facebook 時，有多少時候符合下列敘述?我會主動發送好友邀請給我認識但不熟識的朋友			
Information	[Type= discrete] [Format=numeric] [Range= 1-9] [Missing=*]		
Statistics [NW/ W]	[Valid=272 /-] [Invalid=0 /-]		
Value	Label	Cases	Percentage
1	1.從不符合	101	37.1%
2	2.偶爾符合	117	43.0%
3	3.經常符合	41	15.1%
4	4.總是符合	12	4.4%
6	6.超出設定值	0	
7	7.不知道、不清楚、不確定、"?"	0	

BS908003: 九.8.(3)請問當您使用**Facebook**時，有多少時候符合下列敘述?我會主動發送好友邀請給我認識但不熟識的朋友

Value	Label	Cases	Percentage
8	8.拒答	0	
9	9.missing	1	0.4%

Warning: these figures indicate the number of cases found in the data file. They cannot be interpreted as summary statistics of the population of interest.

BS908004: 九.8.(4)請問當您使用**Facebook**時，有多少時候符合下列敘述?我會主動發送好友邀請給尚不認識的朋友

Information	[Type= discrete] [Format=numeric] [Range= 1-9] [Missing=*]
Statistics [NW/ W]	[Valid=272 /-] [Invalid=0 /-]

Value	Label	Cases	Percentage
1	1.從不符合	196	72.1%
2	2.偶爾符合	55	20.2%
3	3.經常符合	17	6.2%
4	4.總是符合	2	0.7%
6	6.超出設定值	0	
7	7.不知道、不清楚、不確定、"?"	0	
8	8.拒答	0	
9	9.missing	2	0.7%

Warning: these figures indicate the number of cases found in the data file. They cannot be interpreted as summary statistics of the population of interest.

BS908005: 九.8.(5)請問當您使用**Facebook**時，有多少時候符合下列敘述?我會使用尋友工具(**FriendFinder**)主動搜尋可能的朋友

Information	[Type= discrete] [Format=numeric] [Range= 1-9] [Missing=*]
Statistics [NW/ W]	[Valid=272 /-] [Invalid=0 /-]

Value	Label	Cases	Percentage
1	1.從不符合	117	43.0%
2	2.偶爾符合	104	38.2%
3	3.經常符合	39	14.3%
4	4.總是符合	10	3.7%
6	6.超出設定值	0	
7	7.不知道、不清楚、不確定、"?"	0	
8	8.拒答	0	
9	9.missing	2	0.7%

Warning: these figures indicate the number of cases found in the data file. They cannot be interpreted as summary statistics of the population of interest.

BS908006: 九.8.(6)請問當您使用**Facebook**時，有多少時候符合下列敘述?我會接受熟識的朋友的好友邀請

Information	[Type= discrete] [Format=numeric] [Range= 1-9] [Missing=*]
Statistics [NW/ W]	[Valid=272 /-] [Invalid=0 /-]

Value	Label	Cases	Percentage
1	1.從不符合	8	2.9%
2	2.偶爾符合	29	10.7%
3	3.經常符合	94	34.6%
4	4.總是符合	140	51.5%
6	6.超出設定值	0	
7	7.不知道、不清楚、不確定、"?"	0	
8	8.拒答	0	

# BS908006: 九.8.(6)請問當您使用 Facebook 時，有多少時候符合下列敘述?我會接受熟識的朋友的好友邀請			
Value	Label	Cases	Percentage
9	9.missing	1	0.4%
Warning: these figures indicate the number of cases found in the data file. They cannot be interpreted as summary statistics of the population of interest.			
# BS908007: 九.8.(7)請問當您使用 Facebook 時，有多少時候符合下列敘述?我會接受我認識但不熟識的朋友的好友邀請			
Information	[Type= discrete] [Format=numeric] [Range= 1-9] [Missing=*]		
Statistics [NW/ W]	[Valid=272 /-] [Invalid=0 /-]		
Value	Label	Cases	Percentage
1	1.從不符合	23	8.5%
2	2.偶爾符合	80	29.4%
3	3.經常符合	108	39.7%
4	4.總是符合	60	22.1%
6	6.超出設定值	0	
7	7.不知道、不清楚、不確定、”?”	0	
8	8.拒答	0	
9	9.missing	1	0.4%
Warning: these figures indicate the number of cases found in the data file. They cannot be interpreted as summary statistics of the population of interest.			
# BS908008: 九.8.(8)請問當您使用 Facebook 時，有多少時候符合下列敘述?我會接受尚不認識的朋友的好友邀請			
Information	[Type= discrete] [Format=numeric] [Range= 1-9] [Missing=*]		
Statistics [NW/ W]	[Valid=272 /-] [Invalid=0 /-]		
Value	Label	Cases	Percentage
1	1.從不符合	137	50.4%
2	2.偶爾符合	85	31.2%
3	3.經常符合	32	11.8%
4	4.總是符合	17	6.2%
6	6.超出設定值	0	
7	7.不知道、不清楚、不確定、”?”	0	
8	8.拒答	0	
9	9.missing	1	0.4%
Warning: these figures indicate the number of cases found in the data file. They cannot be interpreted as summary statistics of the population of interest.			
# BS908009: 九.8.(9)請問當您使用 Facebook 時，有多少時候符合下列敘述?我會加入 Facebook 上的聯署行動(針對特定議題、新聞事件)			
Information	[Type= discrete] [Format=numeric] [Range= 1-9] [Missing=*]		
Statistics [NW/ W]	[Valid=272 /-] [Invalid=0 /-]		
Value	Label	Cases	Percentage
1	1.從不符合	119	43.8%
2	2.偶爾符合	98	36.0%
3	3.經常符合	43	15.8%
4	4.總是符合	11	4.0%
6	6.超出設定值	0	
7	7.不知道、不清楚、不確定、”?”	0	
8	8.拒答	0	
9	9.missing	1	0.4%
Warning: these figures indicate the number of cases found in the data file. They cannot be interpreted as summary statistics of the population of interest.			

# BS908010: 九.8.(10)請問當您使用Facebook時，有多少時候符合下列敘述?我會刪除已登錄的好友			
Information	[Type= discrete] [Format=numeric] [Range= 1-9] [Missing=*]		
Statistics [NW/ W]	[Valid=272 /-] [Invalid=0 /-]		
Value	Label	Cases	Percentage
1	1.從不符合	129	47.4%
2	2.偶爾符合	99	36.4%
3	3.經常符合	29	10.7%
4	4.總是符合	14	5.1%
6	6.超出設定值	0	
7	7.不知道、不清楚、不確定、”?”	0	
8	8.拒答	0	
9	9.missing	1	0.4%
Warning: these figures indicate the number of cases found in the data file. They cannot be interpreted as summary statistics of the population of interest.			
# BS90810a: 九.8.(10a)請問當您使用Facebook時，有多少時候符合下列敘述?我曾經刪除一個已登錄的好友			
Information	[Type= discrete] [Format=numeric] [Range= 0-9999] [Missing=*]		
Statistics [NW/ W]	[Valid=272 /-] [Invalid=0 /-]		
Value	Label	Cases	Percentage
0	0000.跳答	129	47.4%
1		22	8.1%
2		28	10.3%
3		17	6.2%
4		4	1.5%
5		17	6.2%
8		2	0.7%
10		20	7.4%
15		3	1.1%
20		7	2.6%
30		4	1.5%
40		2	0.7%
50		2	0.7%
100		1	0.4%
150		1	0.4%
200		2	0.7%
300		1	0.4%
500		1	0.4%
9997	9997.不知道	1	0.4%
9999	9999.missing	8	2.9%
Warning: these figures indicate the number of cases found in the data file. They cannot be interpreted as summary statistics of the population of interest.			
# BS90810b: 九.8.(10b)請問當您使用Facebook時，有多少時候符合下列敘述?刪除的原因為何?			
Information	[Type= discrete] [Format=numeric] [Range= 0-9] [Missing=*]		
Statistics [NW/ W]	[Valid=272 /-] [Invalid=0 /-]		
Value	Label	Cases	Percentage
0	0.跳答	129	47.4%
1	1.發生爭執	21	7.7%
2	2.彼此鮮少互動	81	29.8%

BS90810b: 九.8.(10b)請問當您使用**Facebook**時，有多少時候符合下列敘述?刪除的原因為何?

Value	Label	Cases	Percentage
3	3.情侶分手	6	<div><div></div></div> 2.2%
4	4.共同從事的活動結束	5	<div><div></div></div> 1.8%
5	5.其他，請說明：_____	22	<div><div></div></div> 8.1%
6	6.超出設定值	0	
7	7.不知道、不清楚、不確定、”?”	0	
8	8.拒答	0	
9	9.missing	8	<div><div></div></div> 2.9%

Warning: these figures indicate the number of cases found in the data file. They cannot be interpreted as summary statistics of the population of interest.

BSsex: 受訪者性別

Information	[Type= discrete] [Format=numeric] [Range= 1-9] [Missing=*]
Statistics [NW/ W]	[Valid=272 /-] [Invalid=0 /-]

Value	Label	Cases	Percentage
1	1.男	71	<div><div></div></div> 26.1%
2	2.女	201	<div><div></div></div> 73.9%
8	8.拒答	0	
9	9.missing	0	

Warning: these figures indicate the number of cases found in the data file. They cannot be interpreted as summary statistics of the population of interest.

BSbirthy: 受訪者出生年(民國)

Information	[Type= discrete] [Format=numeric] [Range= 78-99] [Missing=*]
Statistics [NW/ W]	[Valid=272 /-] [Invalid=0 /-]

Value	Label	Cases	Percentage
78		1	<div><div></div></div> 0.4%
79		9	<div><div></div></div> 3.3%
80		53	<div><div></div></div> 19.5%
81		126	<div><div></div></div> 46.3%
82		29	<div><div></div></div> 10.7%
83		54	<div><div></div></div> 19.9%
99	99.missing	0	

Warning: these figures indicate the number of cases found in the data file. They cannot be interpreted as summary statistics of the population of interest.

BSethnic: 受訪者族群認同

Information	[Type= discrete] [Format=numeric] [Range= 1-9] [Missing=*]
Statistics [NW/ W]	[Valid=272 /-] [Invalid=0 /-]

Value	Label	Cases	Percentage
1	1.外省人	20	<div><div></div></div> 7.4%
2	2.台灣客家人	47	<div><div></div></div> 17.3%
3	3.台灣閩南人	173	<div><div></div></div> 63.6%
4	4.台灣原住民	6	<div><div></div></div> 2.2%
5	5.其他	26	<div><div></div></div> 9.6%
6	6.超出設定值	0	
7	7.不知道、不清楚、不確定、”?”	0	
8	8.拒答	0	
9	9.missing	0	

Warning: these figures indicate the number of cases found in the data file. They cannot be interpreted as summary statistics of the population of interest.

# BSmajor2: 受訪者主修科系			
Information	[Type= discrete] [Format=numeric] [Range= 220303-999999] [Missing=*]		
Statistics [NW/ W]	[Valid=272 /-] [Invalid=0 /-]		
Value	Label	Cases	Percentage
220303	220303.應用外語系	5	<div><div></div></div> 1.8%
340201	340201.會計資訊系	20	<div><div></div></div> 7.4%
340301	340301.企業管理系	50	<div><div></div></div> 18.4%
340403	340403.國際商務系	119	<div><div></div></div> 43.8%
340501	340501.財務金融系	61	<div><div></div></div> 22.4%
340702	340702財政稅務系	7	<div><div></div></div> 2.6%
480109	480109.資訊管理系	10	<div><div></div></div> 3.7%
999999	999999.missing	0	
Warning: these figures indicate the number of cases found in the data file. They cannot be interpreted as summary statistics of the population of interest.			
# BZodiac: 受訪者星座			
Information	[Type= discrete] [Format=numeric] [Range= 1-99] [Missing=*]		
Statistics [NW/ W]	[Valid=272 /-] [Invalid=0 /-]		
Value	Label	Cases	Percentage
1	01.摩羯座	24	<div><div></div></div> 8.8%
2	02.水瓶座	20	<div><div></div></div> 7.4%
3	03.雙魚座	24	<div><div></div></div> 8.8%
4	04.牡羊座	16	<div><div></div></div> 5.9%
5	05.金牛座	24	<div><div></div></div> 8.8%
6	06.雙子座	23	<div><div></div></div> 8.5%
7	07.巨蟹座	29	<div><div></div></div> 10.7%
8	08.獅子座	30	<div><div></div></div> 11.0%
9	09.處女座	23	<div><div></div></div> 8.5%
10	10.天秤座	17	<div><div></div></div> 6.2%
11	11.天蠍座	17	<div><div></div></div> 6.2%
12	12.射手座	25	<div><div></div></div> 9.2%
96	96.超出設定值	0	
97	97.不知道、不清楚、不確定、?	0	
98	98.拒答	0	
99	99.missing	0	
Warning: these figures indicate the number of cases found in the data file. They cannot be interpreted as summary statistics of the population of interest.			
# BSheight: 受訪者身高			
Information	[Type= continuous] [Format=numeric] [Range= 148-999] [Missing=*]		
Statistics [NW/ W]	[Valid=272 /-] [Invalid=0 /-]		
Value	Label	Cases	Percentage
999	999.missing		
Warning: these figures indicate the number of cases found in the data file. They cannot be interpreted as summary statistics of the population of interest.			
# BSweight: 受訪者體重			
Information	[Type= continuous] [Format=numeric] [Range= 38-999] [Missing=*]		
Statistics [NW/ W]	[Valid=272 /-] [Invalid=0 /-]		

# BSweight: 受訪者體重			
Value	Label	Cases	Percentage
999	999.missing	7	<div><div></div></div> 100.0%
<i>Warning: these figures indicate the number of cases found in the data file. They cannot be interpreted as summary statistics of the population of interest.</i>			
# BSob: 受訪者兄弟姊妹有___個哥哥			
Information	[Type= discrete] [Format=numeric] [Range= 0-9] [Missing=*]		
Statistics [NW/ W]	[Valid=272 /-] [Invalid=0 /-]		
Value	Label	Cases	Percentage
0	0.沒有	168	<div><div></div></div> 61.8%
1		93	<div><div></div></div> 34.2%
2		9	<div><div></div></div> 3.3%
3		2	<div><div></div></div> 0.7%
9	9.missing	0	
<i>Warning: these figures indicate the number of cases found in the data file. They cannot be interpreted as summary statistics of the population of interest.</i>			
# BSos: 受訪者兄弟姊妹有___個姊姊			
Information	[Type= discrete] [Format=numeric] [Range= 0-9] [Missing=*]		
Statistics [NW/ W]	[Valid=272 /-] [Invalid=0 /-]		
Value	Label	Cases	Percentage
0	0.沒有	178	<div><div></div></div> 65.4%
1		67	<div><div></div></div> 24.6%
2		20	<div><div></div></div> 7.4%
3		5	<div><div></div></div> 1.8%
4		1	<div><div></div></div> 0.4%
5		1	<div><div></div></div> 0.4%
9	9.missing	0	
<i>Warning: these figures indicate the number of cases found in the data file. They cannot be interpreted as summary statistics of the population of interest.</i>			
# BSyb: 受訪者兄弟姊妹有___個弟弟			
Information	[Type= discrete] [Format=numeric] [Range= 0-9] [Missing=*]		
Statistics [NW/ W]	[Valid=272 /-] [Invalid=0 /-]		
Value	Label	Cases	Percentage
0	0.沒有	172	<div><div></div></div> 63.2%
1		92	<div><div></div></div> 33.8%
2		8	<div><div></div></div> 2.9%
9	9.missing	0	
<i>Warning: these figures indicate the number of cases found in the data file. They cannot be interpreted as summary statistics of the population of interest.</i>			
# BSys: 受訪者兄弟姊妹有___個妹妹			
Information	[Type= discrete] [Format=numeric] [Range= 0-9] [Missing=*]		
Statistics [NW/ W]	[Valid=272 /-] [Invalid=0 /-]		
Value	Label	Cases	Percentage
0	0.沒有	192	<div><div></div></div> 70.6%
1		67	<div><div></div></div> 24.6%
2		11	<div><div></div></div> 4.0%
3		1	<div><div></div></div> 0.4%
6		1	<div><div></div></div> 0.4%

# BSys: 受訪者兄弟姊妹有幾個妹妹			
Value	Label	Cases	Percentage
9	9.missing	0	
Warning: these figures indicate the number of cases found in the data file. They cannot be interpreted as summary statistics of the population of interest.			
# BSfaedu: 受訪者父親教育程度			
Information	[Type= discrete] [Format=numeric] [Range= 1-99] [Missing=*]		
Statistics [NW/ W]	[Valid=272 /-] [Invalid=0 /-]		
Value	Label	Cases	Percentage
1	01.小學以下	3	<div><div></div></div> 1.1%
2	02.小學	12	<div><div></div></div> 4.4%
3	03.國/初中	53	<div><div></div></div> 19.5%
4	04.高中	74	<div><div></div></div> 27.2%
5	05.高職	42	<div><div></div></div> 15.4%
6	06.專科	45	<div><div></div></div> 16.5%
7	07.大學/學院	36	<div><div></div></div> 13.2%
8	08.研究所及以上	4	<div><div></div></div> 1.5%
9	09.其他	1	<div><div></div></div> 0.4%
97	97.不知道、不清楚、不確定、?	1	<div><div></div></div> 0.4%
98	98.拒答	0	
99	99.missing	1	<div><div></div></div> 0.4%
Warning: these figures indicate the number of cases found in the data file. They cannot be interpreted as summary statistics of the population of interest.			
# BSmoedu: 受訪者母親教育程度			
Information	[Type= discrete] [Format=numeric] [Range= 1-99] [Missing=*]		
Statistics [NW/ W]	[Valid=272 /-] [Invalid=0 /-]		
Value	Label	Cases	Percentage
1	01.小學以下	3	<div><div></div></div> 1.1%
2	02.小學	18	<div><div></div></div> 6.6%
3	03.國/初中	53	<div><div></div></div> 19.5%
4	04.高中	68	<div><div></div></div> 25.0%
5	05.高職	78	<div><div></div></div> 28.7%
6	06.專科	25	<div><div></div></div> 9.2%
7	07.大學/學院	22	<div><div></div></div> 8.1%
8	08.研究所及以上	2	<div><div></div></div> 0.7%
9	09.其他	2	<div><div></div></div> 0.7%
97	97.不知道、不清楚、不確定、?	0	
98	98.拒答	0	
99	99.missing	1	<div><div></div></div> 0.4%
Warning: these figures indicate the number of cases found in the data file. They cannot be interpreted as summary statistics of the population of interest.			
# BSfaethnic: 受訪者答父親族群認同			
Information	[Type= discrete] [Format=numeric] [Range= 1-9] [Missing=*]		
Statistics [NW/ W]	[Valid=272 /-] [Invalid=0 /-]		
Value	Label	Cases	Percentage
1	1.外省人	21	<div><div></div></div> 7.7%
2	2.台灣客家人	47	<div><div></div></div> 17.3%
3	3.台灣閩南人	180	<div><div></div></div> 66.2%

# BSfaethnic: 受訪者答父親族群認同			
Value	Label	Cases	Percentage
4	4.台灣原住民	5	<div><div></div></div> 1.8%
5	5.其他	18	<div><div></div></div> 6.6%
6	6.超出設定值	0	
7	7.不知道、不清楚、不確定、?	1	<div><div></div></div> 0.4%
8	8.拒答	0	
9	9.missing	0	
Warning: these figures indicate the number of cases found in the data file. They cannot be interpreted as summary statistics of the population of interest.			
# BSmoethnic: 受訪者答母親族群認同			
Information	[Type= discrete] [Format=numeric] [Range= 1-9] [Missing=*]		
Statistics [NW/ W]	[Valid=272 /-] [Invalid=0 /-]		
Value	Label	Cases	Percentage
1	1.外省人	24	<div><div></div></div> 8.8%
2	2.台灣客家人	50	<div><div></div></div> 18.4%
3	3.台灣閩南人	179	<div><div></div></div> 65.8%
4	4.台灣原住民	6	<div><div></div></div> 2.2%
5	5.其他	12	<div><div></div></div> 4.4%
6	6.超出設定值	0	
7	7.不知道、不清楚、不確定、?	1	<div><div></div></div> 0.4%
8	8.拒答	0	
9	9.missing	0	
Warning: these figures indicate the number of cases found in the data file. They cannot be interpreted as summary statistics of the population of interest.			
# BSfaoccl: 1. 受訪者父親現在有沒有在工作?			
Information	[Type= discrete] [Format=numeric] [Range= 1-9] [Missing=*]		
Statistics [NW/ W]	[Valid=272 /-] [Invalid=0 /-]		
Value	Label	Cases	Percentage
1	1.有(續答1a,1c)	204	<div><div></div></div> 75.0%
2	2.沒有(續答2a)	55	<div><div></div></div> 20.2%
6	6.不適用	1	<div><div></div></div> 0.4%
7	7.不知道、不清楚、不確定、?	11	<div><div></div></div> 4.0%
8	8.拒答	1	<div><div></div></div> 0.4%
9	9.missing	0	
Warning: these figures indicate the number of cases found in the data file. They cannot be interpreted as summary statistics of the population of interest.			
# BSfaocc2: 1a. 受訪者父親是受雇還是自雇?			
Information	[Type= discrete] [Format=numeric] [Range= 0-99] [Missing=*]		
Statistics [NW/ W]	[Valid=272 /-] [Invalid=0 /-]		
Value	Label	Cases	Percentage
0	0.跳答	67	<div><div></div></div> 24.6%
1	01.自己一人工作, 沒有雇用其他人	34	<div><div></div></div> 12.5%
2	02.自己當老闆, 而且有雇用別人	42	<div><div></div></div> 15.4%
3	03.為私人雇主或私人機構工作	100	<div><div></div></div> 36.8%
4	04.為公營企業工作	8	<div><div></div></div> 2.9%
5	05.為政府機構工作	12	<div><div></div></div> 4.4%
6	06.幫家裡工作, 支領固定薪水	3	<div><div></div></div> 1.1%

# BSfaocc2: 1a.受訪者父親是受雇還是自雇？			
Value	Label	Cases	Percentage
7	07. 幫家裡工作，沒有拿薪水	0	
8	08. 幫他人工作，無固定雇主	4	<div><div></div></div> 1.5%
9	09. 家庭代工	0	
10	10. 其他(請說明)	0	
97	97.不知道、不清楚、不確定、"?"	0	
98	98.拒答	1	<div><div></div></div> 0.4%
99	99.missing	1	<div><div></div></div> 0.4%
Warning: these figures indicate the number of cases found in the data file. They cannot be interpreted as summary statistics of the population of interest.			
# BSfaoccno: 1c.爸爸的公司人數有多少？			
Information	[Type= discrete] [Format=numeric] [Range= 0-9] [Missing=*]		
Statistics [NW/ W]	[Valid=272 /-] [Invalid=0 /-]		
Value	Label	Cases	Percentage
0	(0)跳答	67	<div><div></div></div> 24.6%
1	(1)沒有雇用人	42	<div><div></div></div> 15.4%
2	(2)9人及其以下	41	<div><div></div></div> 15.1%
3	(3)10-29人	15	<div><div></div></div> 5.5%
4	(4)30-99人	10	<div><div></div></div> 3.7%
5	(5)100-499人	4	<div><div></div></div> 1.5%
6	(6)500人以上	19	<div><div></div></div> 7.0%
7	(7)不知道、不清楚、不確定、?	71	<div><div></div></div> 26.1%
8	(8)拒答	1	<div><div></div></div> 0.4%
9	(9)missing	2	<div><div></div></div> 0.7%
Warning: these figures indicate the number of cases found in the data file. They cannot be interpreted as summary statistics of the population of interest.			
# BSfanojob: 2a.受訪者父親沒有在工作的原因			
Information	[Type= discrete] [Format=numeric] [Range= 0-9] [Missing=*]		
Statistics [NW/ W]	[Valid=272 /-] [Invalid=0 /-]		
Value	Label	Cases	Percentage
0	0.跳答	216	<div><div></div></div> 79.4%
1	1.失業	15	<div><div></div></div> 5.5%
2	2.退休	21	<div><div></div></div> 7.7%
3	3.其他	16	<div><div></div></div> 5.9%
7	7.不知道、不清楚、不確定、?	0	
8	8.拒答	1	<div><div></div></div> 0.4%
9	9.missing	3	<div><div></div></div> 1.1%
Warning: these figures indicate the number of cases found in the data file. They cannot be interpreted as summary statistics of the population of interest.			
# BSmooccl: 1.受訪者母親現在有沒有在工作？			
Information	[Type= discrete] [Format=numeric] [Range= 0-9] [Missing=*]		
Statistics [NW/ W]	[Valid=272 /-] [Invalid=0 /-]		
Value	Label	Cases	Percentage
0	0.跳答	0	
1	1.有(續答1a,1c)	169	<div><div></div></div> 62.1%
2	2.沒有(續答2a)	90	<div><div></div></div> 33.1%
7	7.不知道、不清楚、不確定、?	12	<div><div></div></div> 4.4%

# BSmoocc1: 1.受訪者母親現在有沒有在工作？			
Value	Label	Cases	Percentage
8	8.拒答	0	
9	9.missing	1	0.4%
Warning: these figures indicate the number of cases found in the data file. They cannot be interpreted as summary statistics of the population of interest.			
# BSmoocc2: 1a.受訪者母親是受雇還是自雇？			
Information	[Type= discrete] [Format=numeric] [Range= 0-99] [Missing=*]		
Statistics [NW/ W]	[Valid=272 /-] [Invalid=0 /-]		
Value	Label	Cases	Percentage
0	00.跳答	102	37.5%
1	01.自己一人工作，沒有雇用其他人	22	8.1%
2	02.自己當老闆，而且有雇用別人	17	6.2%
3	03.為私人雇主或私人機構工作	92	33.8%
4	04.為公營企業工作	6	2.2%
5	05.為政府機構工作	9	3.3%
6	06.幫家裡工作，支領固定薪水	8	2.9%
7	07.幫家裡工作，沒有拿薪水	6	2.2%
8	08.幫他人工作，無固定雇主	1	0.4%
9	09.家庭代工	3	1.1%
10	10.其他(請說明)	4	1.5%
97	97.不知道、不清楚、不確定、?	0	
98	98.拒答	0	
99	99.missing	2	0.7%
Warning: these figures indicate the number of cases found in the data file. They cannot be interpreted as summary statistics of the population of interest.			
# BSmooccno: 1c.媽媽的公司人數有多少？			
Information	[Type= discrete] [Format=numeric] [Range= 0-9] [Missing=*]		
Statistics [NW/ W]	[Valid=272 /-] [Invalid=0 /-]		
Value	Label	Cases	Percentage
0	(0)跳答	102	37.5%
1	(1)沒有雇用人	29	10.7%
2	(2)9人及其以下	36	13.2%
3	(3)10-29人	22	8.1%
4	(4)30-99人	12	4.4%
5	(5)100-499人	10	3.7%
6	(6)500人以上	14	5.1%
7	(7)不知道、不清楚、不確定、"?"	44	16.2%
8	(8)拒答	0	
9	(9)missing	3	1.1%
Warning: these figures indicate the number of cases found in the data file. They cannot be interpreted as summary statistics of the population of interest.			
# BSmonojob: 2a.受訪者母親沒有在工作的原因			
Information	[Type= discrete] [Format=numeric] [Range= 0-9] [Missing=*]		
Statistics [NW/ W]	[Valid=272 /-] [Invalid=0 /-]		
Value	Label	Cases	Percentage
0	0.跳答	181	66.5%
1	1.失業	1	0.4%

# BSmonojob: 2a.受訪者母親沒有在工作的原因			
Value	Label	Cases	Percentage
2	2.退休	6	<div><div></div></div> 2.2%
3	3.家庭主婦	77	<div><div></div></div> 28.3%
4	4.其他	6	<div><div></div></div> 2.2%
7	7.不知道、不清楚、不確定、?	0	
8	8.拒答	0	
9	9.missing	1	<div><div></div></div> 0.4%
Warning: these figures indicate the number of cases found in the data file. They cannot be interpreted as summary statistics of the population of interest.			
# BSfaincom: 受訪者父親收入			
Information	[Type= discrete] [Format=numeric] [Range= 1-99] [Missing=*]		
Statistics [NW/ W]	[Valid=272 /-] [Invalid=0 /-]		
Value	Label	Cases	Percentage
1	(01)無	36	<div><div></div></div> 13.2%
2	(02)不到10000	1	<div><div></div></div> 0.4%
3	(03) 10,000- 19,999	12	<div><div></div></div> 4.4%
4	(04) 20,000- 29,999	22	<div><div></div></div> 8.1%
5	(05) 30,000- 39,999	30	<div><div></div></div> 11.0%
6	(06) 40,000- 49,999	22	<div><div></div></div> 8.1%
7	(07) 50,000- 59,999	26	<div><div></div></div> 9.6%
8	(08) 60,000- 69,999	11	<div><div></div></div> 4.0%
9	(09) 70,000- 79,999	6	<div><div></div></div> 2.2%
10	(10) 80,000- 89,999	4	<div><div></div></div> 1.5%
11	(11) 90,000- 99,999	0	
12	(12) 100,000- 109,999	2	<div><div></div></div> 0.7%
13	(13) 110,000- 119,999	0	
14	(14) 120,000- 129,999	1	<div><div></div></div> 0.4%
15	(15) 130,000- 139,999	0	
16	(16) 140,000- 149,999	1	<div><div></div></div> 0.4%
17	(17) 150,000及以上	4	<div><div></div></div> 1.5%
18	(18) 不知道	93	<div><div></div></div> 34.2%
97		1	<div><div></div></div> 0.4%
98	(98) 拒答	0	
99	(99) missing	0	
Warning: these figures indicate the number of cases found in the data file. They cannot be interpreted as summary statistics of the population of interest.			
# BSmoincom: 受訪者母親收入			
Information	[Type= discrete] [Format=numeric] [Range= 1-99] [Missing=*]		
Statistics [NW/ W]	[Valid=272 /-] [Invalid=0 /-]		
Value	Label	Cases	Percentage
1	(01)無	64	<div><div></div></div> 23.5%
2	(02)不到10000	10	<div><div></div></div> 3.7%
3	(03) 10,000- 19,999	18	<div><div></div></div> 6.6%
4	(04) 20,000- 29,999	43	<div><div></div></div> 15.8%
5	(05) 30,000- 39,999	31	<div><div></div></div> 11.4%
6	(06) 40,000- 49,999	17	<div><div></div></div> 6.2%
7	(07) 50,000- 59,999	7	<div><div></div></div> 2.6%

BSmoincom: 受訪者母親收入

Value	Label	Cases	Percentage
8	(08) 60,000- 69,999	3	<div><div></div></div> 1.1%
9	(09) 70,000- 79,999	2	<div><div></div></div> 0.7%
10	(10) 80,000- 89,999	1	<div><div></div></div> 0.4%
11	(11) 90,000- 99,999	1	<div><div></div></div> 0.4%
12	(12) 100,000- 109,999	4	<div><div></div></div> 1.5%
13	(13) 110,000- 119,999	0	
14	(14) 120,000- 129,999	1	<div><div></div></div> 0.4%
15	(15) 130,000- 139,999	0	
16	(16) 140,000- 149,999	0	
17	(17) 150,000及以上	3	<div><div></div></div> 1.1%
18	(18) 不知道	66	<div><div></div></div> 24.3%
98	(98) 拒答	0	
99	(99) missing	1	<div><div></div></div> 0.4%

Warning: these figures indicate the number of cases found in the data file. They cannot be interpreted as summary statistics of the population of interest.

BStoincom: 受訪者家庭總收入

Information	[Type= discrete] [Format=numeric] [Range= 1-99] [Missing=*]
Statistics [NW/ W]	[Valid=272 /-] [Invalid=0 /-]

Value	Label	Cases	Percentage
1	(01)無	4	<div><div></div></div> 1.5%
2	(02)不到10000	2	<div><div></div></div> 0.7%
3	(03) 10,000- 19,999	9	<div><div></div></div> 3.3%
4	(04) 20,000- 29,999	14	<div><div></div></div> 5.1%
5	(05) 30,000- 39,999	14	<div><div></div></div> 5.1%
6	(06) 40,000- 49,999	26	<div><div></div></div> 9.6%
7	(07) 50,000- 59,999	26	<div><div></div></div> 9.6%
8	(08) 60,000- 69,999	12	<div><div></div></div> 4.4%
9	(09) 70,000- 79,999	20	<div><div></div></div> 7.4%
10	(10) 80,000- 89,999	13	<div><div></div></div> 4.8%
11	(11) 90,000- 99,999	4	<div><div></div></div> 1.5%
12	(12) 100,000- 109,999	9	<div><div></div></div> 3.3%
13	(13) 110,000- 119,999	3	<div><div></div></div> 1.1%
14	(14) 120,000- 129,999	3	<div><div></div></div> 1.1%
15	(15) 130,000- 139,999	3	<div><div></div></div> 1.1%
16	(16) 140,000- 149,999	0	
17	(17) 150,000及以上	9	<div><div></div></div> 3.3%
18	(18) 不知道	97	<div><div></div></div> 35.7%
97		1	<div><div></div></div> 0.4%
98	(98) 拒答	0	
99	(99) missing	3	<div><div></div></div> 1.1%

Warning: these figures indicate the number of cases found in the data file. They cannot be interpreted as summary statistics of the population of interest.

# BSzip: 受訪者家郵遞區號			
Information		[Type= continuous] [Format=numeric] [Range= 100-999] [Missing=*]	
Statistics [NW/ W]		[Valid=272 /-] [Invalid=0 /-]	
Value	Label	Cases	Percentage
999	999.missing	1	100.0%
Warning: these figures indicate the number of cases found in the data file. They cannot be interpreted as summary statistics of the population of interest.			
# BSnodisease: (01)是否有以下重大疾病_無			
Information		[Type= discrete] [Format=numeric] [Range= 1-9] [Missing=*]	
Statistics [NW/ W]		[Valid=272 /-] [Invalid=0 /-]	
Value	Label	Cases	Percentage
1	1.有勾選	243	89.3%
2	2.無勾選	27	9.9%
6	6.超出設定值	0	
7	7.不知道、不清楚、不確定、"?"	0	
8	8.拒答	0	
9	9.missing	2	0.7%
Warning: these figures indicate the number of cases found in the data file. They cannot be interpreted as summary statistics of the population of interest.			
# BShighblood: (02)是否有以下重大疾病_高血壓			
Information		[Type= discrete] [Format=numeric] [Range= 1-9] [Missing=*]	
Statistics [NW/ W]		[Valid=272 /-] [Invalid=0 /-]	
Value	Label	Cases	Percentage
1	1.有勾選	1	0.4%
2	2.無勾選	269	98.9%
6	6.超出設定值	0	
7	7.不知道、不清楚、不確定、"?"	0	
8	8.拒答	0	
9	9.missing	2	0.7%
Warning: these figures indicate the number of cases found in the data file. They cannot be interpreted as summary statistics of the population of interest.			
# BSdiabetes: (03)是否有以下重大疾病_糖尿病			
Information		[Type= discrete] [Format=numeric] [Range= 1-9] [Missing=*]	
Statistics [NW/ W]		[Valid=272 /-] [Invalid=0 /-]	
Value	Label	Cases	Percentage
1	1.有勾選	0	
2	2.無勾選	270	99.3%
6	6.超出設定值	0	
7	7.不知道、不清楚、不確定、"?"	0	
8	8.拒答	0	
9	9.missing	2	0.7%
Warning: these figures indicate the number of cases found in the data file. They cannot be interpreted as summary statistics of the population of interest.			
# BSheart: (04)是否有以下重大疾病_心臟疾病(心悸不算)			
Information		[Type= discrete] [Format=numeric] [Range= 1-9] [Missing=*]	
Statistics [NW/ W]		[Valid=272 /-] [Invalid=0 /-]	
Value	Label	Cases	Percentage
1	1.有勾選	2	0.7%

# BSheart: (04) 是否有以下重大疾病_心臟疾病(心悸不算)			
Value	Label	Cases	Percentage
2	2.無勾選	268	98.5%
6	6.超出設定值	0	
7	7.不知道、不清楚、不確定、"?"	0	
8	8.拒答	0	
9	9.missing	2	0.7%
Warning: these figures indicate the number of cases found in the data file. They cannot be interpreted as summary statistics of the population of interest.			
# BSapoplexy: (05) 是否有以下重大疾病_中風(腦溢血)			
Information	[Type= discrete] [Format=numeric] [Range= 1-9] [Missing=*]		
Statistics [NW/ W]	[Valid=272 /-] [Invalid=0 /-]		
Value	Label	Cases	Percentage
1	1.有勾選	0	
2	2.無勾選	270	99.3%
6	6.超出設定值	0	
7	7.不知道、不清楚、不確定、"?"	0	
8	8.拒答	0	
9	9.missing	2	0.7%
Warning: these figures indicate the number of cases found in the data file. They cannot be interpreted as summary statistics of the population of interest.			
# BScancer: (06) 是否有以下重大疾病_癌症或惡性腫瘤			
Information	[Type= discrete] [Format=numeric] [Range= 1-9] [Missing=*]		
Statistics [NW/ W]	[Valid=272 /-] [Invalid=0 /-]		
Value	Label	Cases	Percentage
1	1.有勾選	0	
2	2.無勾選	270	99.3%
6	6.超出設定值	0	
7	7.不知道、不清楚、不確定、"?"	0	
8	8.拒答	0	
9	9.missing	2	0.7%
Warning: these figures indicate the number of cases found in the data file. They cannot be interpreted as summary statistics of the population of interest.			
# BSeye: (07) 是否有以下重大疾病_眼睛疾病(如白內障、色盲)			
Information	[Type= discrete] [Format=numeric] [Range= 1-9] [Missing=*]		
Statistics [NW/ W]	[Valid=272 /-] [Invalid=0 /-]		
Value	Label	Cases	Percentage
1	1.有勾選	0	
2	2.無勾選	270	99.3%
6	6.超出設定值	0	
7	7.不知道、不清楚、不確定、"?"	0	
8	8.拒答	0	
9	9.missing	2	0.7%
Warning: these figures indicate the number of cases found in the data file. They cannot be interpreted as summary statistics of the population of interest.			
# BSrespire: (08) 是否有以下重大疾病_呼吸疾病			
Information	[Type= discrete] [Format=numeric] [Range= 1-9] [Missing=*]		
Statistics [NW/ W]	[Valid=272 /-] [Invalid=0 /-]		

# BSrespire: (08)是否有以下重大疾病_呼吸疾病			
Value	Label	Cases	Percentage
1	1.有勾選	7	2.6%
2	2.無勾選	263	96.7%
6	6.超出設定值	0	
7	7.不知道、不清楚、不確定、"?"	0	
8	8.拒答	0	
9	9.missing	2	0.7%
Warning: these figures indicate the number of cases found in the data file. They cannot be interpreted as summary statistics of the population of interest.			
# BSlivergall: (09)是否有以下重大疾病_肝、膽疾病			
Information	[Type= discrete] [Format=numeric] [Range= 1-9] [Missing=*]		
Statistics [NW/ W]	[Valid=272 /-] [Invalid=0 /-]		
Value	Label	Cases	Percentage
1	1.有勾選	2	0.7%
2	2.無勾選	268	98.5%
6	6.超出設定值	0	
7	7.不知道、不清楚、不確定、"?"	0	
8	8.拒答	0	
9	9.missing	2	0.7%
Warning: these figures indicate the number of cases found in the data file. They cannot be interpreted as summary statistics of the population of interest.			
# BSkidney: (10)是否有以下重大疾病_腎臟疾病			
Information	[Type= discrete] [Format=numeric] [Range= 1-9] [Missing=*]		
Statistics [NW/ W]	[Valid=272 /-] [Invalid=0 /-]		
Value	Label	Cases	Percentage
1	1.有勾選	0	
2	2.無勾選	270	99.3%
6	6.超出設定值	0	
7	7.不知道、不清楚、不確定、"?"	0	
8	8.拒答	0	
9	9.missing	2	0.7%
Warning: these figures indicate the number of cases found in the data file. They cannot be interpreted as summary statistics of the population of interest.			
# BSstomach: (11)是否有以下重大疾病_胃潰瘍或胃病			
Information	[Type= discrete] [Format=numeric] [Range= 1-9] [Missing=*]		
Statistics [NW/ W]	[Valid=272 /-] [Invalid=0 /-]		
Value	Label	Cases	Percentage
1	1.有勾選	2	0.7%
2	2.無勾選	268	98.5%
6	6.超出設定值	0	
7	7.不知道、不清楚、不確定、"?"	0	
8	8.拒答	0	
9	9.missing	2	0.7%
Warning: these figures indicate the number of cases found in the data file. They cannot be interpreted as summary statistics of the population of interest.			
# BSfracture: (12)是否有以下重大疾病_骨折			
Information	[Type= discrete] [Format=numeric] [Range= 1-9] [Missing=*]		

# BSfracture: (12) 是否有以下重大疾病_骨折			
Statistics [NW/ W]		[Valid=272 /-] [Invalid=0 /-]	
Value	Label	Cases	Percentage
1	1.有勾選	6	2.2%
2	2.無勾選	264	97.1%
6	6.超出設定值	0	
7	7.不知道、不清楚、不確定、"?"	0	
8	8.拒答	0	
9	9.missing	2	0.7%
Warning: these figures indicate the number of cases found in the data file. They cannot be interpreted as summary statistics of the population of interest.			
# BShyperblo: (13) 是否有以下重大疾病_高血壓			
Information		[Type= discrete] [Format=numeric] [Range= 1-9] [Missing=*]	
Statistics [NW/ W]		[Valid=272 /-] [Invalid=0 /-]	
Value	Label	Cases	Percentage
1	1.有勾選	0	
2	2.無勾選	270	99.3%
6	6.超出設定值	0	
7	7.不知道、不清楚、不確定、"?"	0	
8	8.拒答	0	
9	9.missing	2	0.7%
Warning: these figures indicate the number of cases found in the data file. They cannot be interpreted as summary statistics of the population of interest.			
# BSanemia: (14) 是否有以下重大疾病_不良性貧血			
Information		[Type= discrete] [Format=numeric] [Range= 1-9] [Missing=*]	
Statistics [NW/ W]		[Valid=272 /-] [Invalid=0 /-]	
Value	Label	Cases	Percentage
1	1.有勾選	3	1.1%
2	2.無勾選	267	98.2%
6	6.超出設定值	0	
7	7.不知道、不清楚、不確定、"?"	0	
8	8.拒答	0	
9	9.missing	2	0.7%
Warning: these figures indicate the number of cases found in the data file. They cannot be interpreted as summary statistics of the population of interest.			
# BSburn: (15) 是否有以下重大疾病_重大燒燙傷			
Information		[Type= discrete] [Format=numeric] [Range= 1-9] [Missing=*]	
Statistics [NW/ W]		[Valid=272 /-] [Invalid=0 /-]	
Value	Label	Cases	Percentage
1	1.有勾選	1	0.4%
2	2.無勾選	269	98.9%
6	6.超出設定值	0	
7	7.不知道、不清楚、不確定、"?"	0	
8	8.拒答	0	
9	9.missing	2	0.7%
Warning: these figures indicate the number of cases found in the data file. They cannot be interpreted as summary statistics of the population of interest.			

# BShead: (16)是否有以下重大疾病_重大頭部創傷			
Information	[Type= discrete] [Format=numeric] [Range= 1-9] [Missing=*]		
Statistics [NW/ W]	[Valid=272 /-] [Invalid=0 /-]		
Value	Label	Cases	Percentage
1	1.有勾選	0	
2	2.無勾選	270	99.3%
6	6.超出設定值	0	
7	7.不知道、不清楚、不確定、”?”	0	
8	8.拒答	0	
9	9.missing	2	0.7%
Warning: these figures indicate the number of cases found in the data file. They cannot be interpreted as summary statistics of the population of interest.			
# BStrans: (17)是否有以下重大疾病_重大器官移植			
Information	[Type= discrete] [Format=numeric] [Range= 1-9] [Missing=*]		
Statistics [NW/ W]	[Valid=272 /-] [Invalid=0 /-]		
Value	Label	Cases	Percentage
1	1.有勾選	0	
2	2.無勾選	270	99.3%
6	6.超出設定值	0	
7	7.不知道、不清楚、不確定、”?”	0	
8	8.拒答	0	
9	9.missing	2	0.7%
Warning: these figures indicate the number of cases found in the data file. They cannot be interpreted as summary statistics of the population of interest.			
# BSmuscle: (18)是否有以下重大疾病_肌肉營養不良、肌肉萎縮			
Information	[Type= discrete] [Format=numeric] [Range= 1-9] [Missing=*]		
Statistics [NW/ W]	[Valid=272 /-] [Invalid=0 /-]		
Value	Label	Cases	Percentage
1	1.有勾選	0	
2	2.無勾選	270	99.3%
6	6.超出設定值	0	
7	7.不知道、不清楚、不確定、”?”	0	
8	8.拒答	0	
9	9.missing	2	0.7%
Warning: these figures indicate the number of cases found in the data file. They cannot be interpreted as summary statistics of the population of interest.			
# BSgout: (19)是否有以下重大疾病_痛風			
Information	[Type= discrete] [Format=numeric] [Range= 1-9] [Missing=*]		
Statistics [NW/ W]	[Valid=272 /-] [Invalid=0 /-]		
Value	Label	Cases	Percentage
1	1.有勾選	1	0.4%
2	2.無勾選	269	98.9%
6	6.超出設定值	0	
7	7.不知道、不清楚、不確定、”?”	0	
8	8.拒答	0	
9	9.missing	2	0.7%
Warning: these figures indicate the number of cases found in the data file. They cannot be interpreted as summary statistics of the population of interest.			

# BSother: (20)是否有以下重大疾病_其他(請說明)			
Information		[Type= discrete] [Format=numeric] [Range= 1-9] [Missing=*]	
Statistics [NW/ W]		[Valid=272 /-] [Invalid=0 /-]	
Value	Label	Cases	Percentage
1	1.有勾選	5	1.8%
2	2.無勾選	265	97.4%
6	6.超出設定值	0	
7	7.不知道、不清楚、不確定、"?"	0	
8	8.拒答	0	
9	9.missing	2	0.7%
Warning: these figures indicate the number of cases found in the data file. They cannot be interpreted as summary statistics of the population of interest.			